



POSLANECKÁ  
SNĚMOVNA  
PARLAMENTU  
ČESKÉ REPUBLIKY

PARLAMENTNÍ  
INSTITUT

## MONITORING

# Vybrané hospodářské, měnové a sociální ukazatele


Zpracováno s využitím dat ČSÚ a MF  
pro únor 2016  
(publikovaných ke dni 22.4. 2016)

### Obsah:

Čtvrtletně sledované  
ukazatele – 4. čtvrtletí 2015Chyba! Záložka r

Měsíčně sledované  
ukazatele – únor 2016Chyba! Záložka r

Metodická poznámkaChyba! Záložka r



Monitoring č. 02/2016  
duben 2016  
autoři: Josef Vácha

AKTUÁLNÍ VYDÁNÍ:

ŘADA: MONITORING

Název: Vybrané hospodářské, měnové a sociální ukazatele

Typ řady: online

Autoři: Vácha, J.

URL: <http://www.psp.cz/sqw/ppi.sqw?d=5>

Číslo: Monitoring č. 02/2016

První vydání řady: březen 2003

Datum: duben 2016

Frekvence vydání řady: měsíčně

Klíčová slova:

Zaměření: sledované aktuální hospodářské, měnové a sociální ukazatele

nezaměstnanost; HDP; hrubá měsíční mzda; index spotřebitelských cen; plnění státního rozpočtu; zahraniční obchod

Jazyk: CZ

Vydavatel: Kancelář Poslanecké sněmovny, Sněmovní 4, 118 26 Praha 1

**PARLAMENTNÍ INSTITUT** plní úkoly vědeckého, informačního a vzdělávacího střediska pro Poslaneckou sněmovnu, její orgány, poslance a Kancelář Poslanecké sněmovny, pro Senát, jeho orgány, senátory a Kancelář Senátu. Naše činnosti a produkty uvádíme níže.

Oddělení všeobecných studií	<b>STUDIE</b> Srovnávací studie Analytické studie	<b>ODPOVĚDI NA DOTAZ</b> Stručné odpovědi na dotazy členů Parlamentu	<b>VYBRANÁ TÉMATA</b> Studie zpracované k aktuálním problematikám	<b>MONITORING</b> Vybrané hospodářské měnové a sociální ukazatele	<b>MIGRACE</b> Přehled aktualit v oblasti migrace za vybrané období
	<b>PŘEHLED SZBP</b> Společná zahraniční a bezpečnostní politika EU	<b>EUROZÓNA+</b> Přehled ekonomických událostí v EU	<b>PODKLADY</b> pro zahraničně politická jednání	<b>PŘEDNÁŠKY</b> pro zahraniční delegace, PS, Senát	
Oddělení pro evropské záležitosti	<b>STANOVISKA</b> kompatibility nevládních návrhů zákonů s právem EU	<b>KONZULTACE</b> k předkládaným vládním návrhům zákonů	<b>DOKUMENTY EU</b> Výběr z aktů a dokumentů EU zaslaných PS	<b>ZPRÁVY</b> Aktuální agenda v Bruselu	<b>PODKLADY</b> pro jednání výboru na mezinárodní úrovni
	<b>INFORMAČNÍ STŘEDISKO</b> Informace o činnosti Poslanecké sněmovny a prohlídky budov	<b>ECPRD</b> Spolupráce s Evropským centrem pro parlamentní výzkum a dokumentaci	<b>PŘEDNÁŠKY</b> pro Poslaneckou sněmovnu, pro školy, veřejnost	<b>INFORMAČNÍ MATERIÁLY</b> o fungování Poslanecké sněmovny, o legislativním procesu	<b>ZÁPISY</b> ze schůzí, seminářů, přednášek, kulatých stolů

**Monitor** vybraných hospodářských, měnových a sociálních ukazatelů poskytuje přehled základních údajů o českém hospodářství za daný měsíc. Data jsou Parlamentním institutem zpracovávána z informací poskytovaných Českým statistickým úřadem a Ministerstvem financí vždy s dvouměsíčním odstupem z důvodu dostupnosti těchto dat. Čtvrtletně sledované ukazatele jsou zpracovány co nejdříve po jejich zveřejnění danými subjekty.

V dubnu roku 2016 jsou k dispozici údaje za únor 2016 a čtvrtletně sledované ukazatele za 4. čtvrtletí. **Předběžné údaje** však jsou dostupné již nyní [zde](#).<sup>1</sup>

**Index spotřebitelských cen:** Spotřebitelské ceny vzrostly v únoru proti lednu o 0,1 %. Tento vývoj ovlivnilo především zvýšení cen v oddíle rekreace a kultura a v oddíle potraviny a nealkoholické nápoje. Meziročně vzrostly spotřebitelské ceny v únoru o 0,5 %, což je o 0,1 procentního bodu méně než v lednu.

**Obecná míra nezaměstnanosti (v %):** Očištěná od sezónních vlivů dosáhla v únoru letošního roku 4,6 % a meziročně se snížila o 1,2 procentního bodu. Míra nezaměstnanosti mužů očištěná od sezónních vlivů dosáhla 3,8 %, míra nezaměstnanosti žen 5,5 %.

**Index průmyslové produkce:** V únoru meziročně vzrostla reálně o 5,6 %, po očištění od vlivu počtu pracovních dnů vzrostla o 1,4 %. Ve srovnání s předchozím měsícem byla po vyloučení sezónních vlivů nižší o 0,9 %. Hodnota nových zakázek meziročně vzrostla o 0,5 %.

**Stavební produkce a bytová výstavba:** V únoru 2016 klesla meziročně reálně o 2,3 %. Stavební úřady vydaly meziročně o 1,8 % stavebních povolení více a orientační hodnota těchto povolení vzrostla o 16,2 %. Bylo zahájeno meziročně o 3,4 % bytů méně. Dokončeno bylo o 8,6 % bytů méně.

**Indexy cen dovozu a vývozu zboží:** V únoru 2016 vývozní ceny meziměsíčně klesly o 0,6 %, dovozní ceny o 1,1 %, směnné relace dosáhly hodnoty 100,5 %. Meziročně se vývozní ceny snížily o 4,3 %, dovozní ceny o 5,8 %, směnné relace dosáhly hodnoty 101,6 %.

**Zahraniční obchod se zbožím v národním pojetí:** Podle předběžných údajů skončila v únoru bilance zahraničního obchodu v národním pojetí v běžných cenách přebytkem 22,0 mld. Kč, který byl meziročně o 4,5 mld. Kč vyšší. Celkovou bilanci v národním pojetí příznivě ovlivnil zejména meziroční růst přebytku obchodu se stroji a dopravními prostředky o 6,3 mld. Kč a pokles schodku bilance minerálních paliv o 3,2 mld. Kč a nápojů a tabáku

---

<sup>1</sup> Následující informace jsou přebírány z internetových stránek České statistického úřadu a Ministerstva financí.

o 0,8 mld. Kč. Meziměsíčně se po sezónním očištění v národním pojetí zvýšil vývoz o 0,8 % a dovoz o 2,8 %. Trend vývoje ukazuje na růst vývozu o 0,7 % a dovozu o 1,6 %. Meziročně se v národním pojetí zvýšil vývoz o 5,0 % (na 284,0 mld. Kč) a dovoz o 3,5 % (na 262,0 mld. Kč).

**Plnění státního rozpočtu** (v mld. Kč): K 29. 2. 2016 dosáhly celkové příjmy státního rozpočtu 216,9 mld. Kč, celkové výdaje 189,2 mld. Kč a přebytek hospodaření 27,7 mld. Kč (v únoru 2015 vykázán přebytek 22,6 mld. Kč). Vyšší jsou daňové příjmy (o 5,3%) a rostly i výdaje na investice určené na financování programů EU.

Hospodaření územních rozpočtů a jednotlivých obcí lze zjistit [zde](#).

## O B S A H

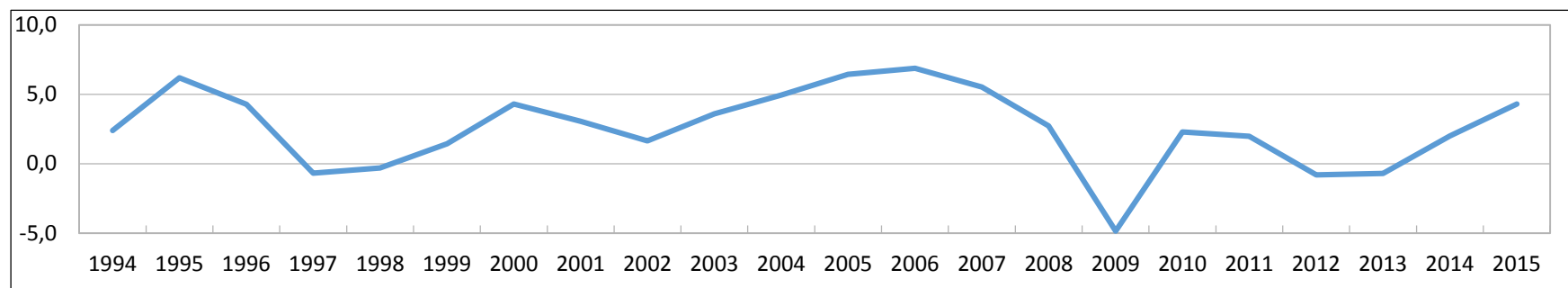
Čtvrtletně sledované ukazatele – 4. čtvrtletí 2015 .....	6
Čtvrtletní odhad hrubého domácího produktu .....	6
Nezaměstnanost .....	7
Průměrné hrubé měsíční mzdy .....	8
Vývoj dluhu sektoru vládních institucí od roku 2000 (v mld. Kč).....	9
Měsíčně sledované ukazatele – únor 2016 .....	10
Index spotřebitelských cen .....	10
Obecná míra nezaměstnanosti (v %) .....	11
Index průmyslové produkce .....	12
Stavební produkce a bytová výstavba .....	12
Indexy cen dovozu a vývozu zboží .....	13
Zahraniční obchod se zbožím v národním pojetí .....	13
Plnění státního rozpočtu (v mld. Kč) .....	14
Saldo plnění státního rozpočtu za leden-únor od roku 2007 (v mil. Kč).....	14
Metodická poznámka .....	15

## Čtvrtletně sledované ukazatele – 4. čtvrtletí 2015

### *Čtvrtletní odhad hrubého domácího produktu*

čtvrtletní odhad	Rok 2015*			
	běžné ceny		stálé ceny	
	v mil. Kč	v % (Rok 2014 = 100)		v % (3. čtvrtletí = 100)
<b>Hrubý domácí produkt celkem</b>	<b>4476971</b>	<b>105,1</b>	<b>104,3</b>	<b>100,0</b>
<b>Výdaje na konečnou spotřebu</b>	<b>2999474</b>	<b>103,5</b>	<b>103,0</b>	<b>101,0</b>
domácností	2103170	103,0	102,9	100,9
vládních institucí	867126	104,7	103,4	101,3
neziskových institucí	29178	100,7	99,6	100,6
<b>Tvorba hrubého kapitálu</b>	<b>1188861</b>	<b>110,5</b>	<b>109,6</b>	<b>95,4</b>
<b>Bilance zahraničního obchodu</b>	<b>288636</b>	<b>x</b>	<b>x</b>	<b>x</b>
vývoz**	3786599	106,0	107,2	102,6
dovoz**	3497963	106,5	108,1	102,2

### *Růst HDP od roku 1993 (v %)*



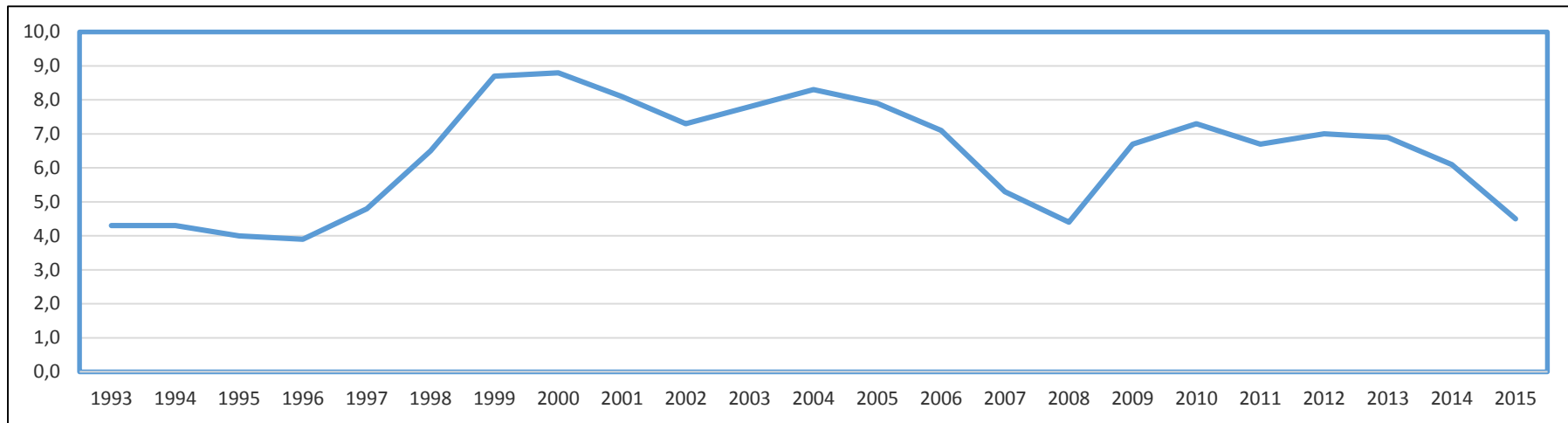
\* Očištěno o vliv sezónnosti a nestejného počtu pracovních dní

\*\* Národní pojetí zahraničního obchodu

### Nezaměstnanost

	průměrný počet osob	změna proti roku 2014	míra podle metodiky ILO*	změna proti roku 2014
	<i>v tisících</i>	<i>v tisících</i>	<i>v %</i>	<i>procentní bod</i>
<b>Celkem</b>	236,9	-68,3	4,5	-1,3
z toho ženy	129,1	-32,0	x	x
z toho muži	107,8	-36,3	x	x
<b>Dlouhodobá nezaměstnanost</b>				
1 rok a více	114,9	-26,3	x	x

### Obecná míra nezaměstnanosti od roku 1993 (v %)

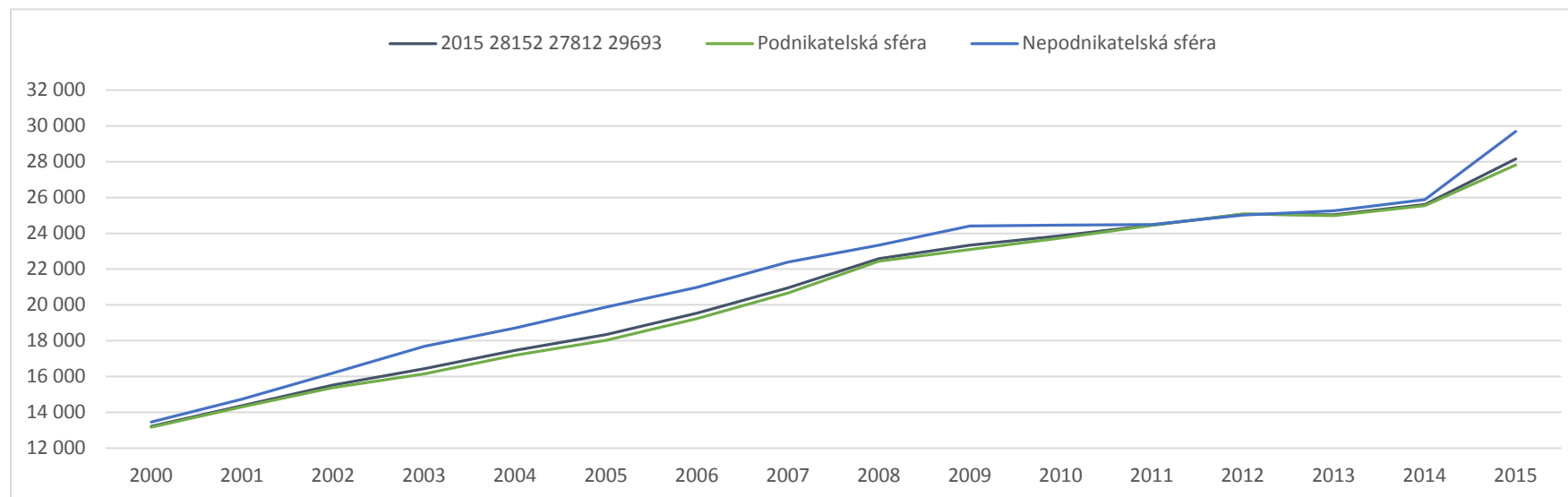


\* Za nezaměstnané jsou podle definice Mezinárodní organizace práce (ILO) považovány osoby, které v referenčním období neměly žádné zaměstnání, neodpracovaly ani jednu hodinu za mzdu nebo odměnu a aktivně hledaly práci, do které by byly schopny nastoupit nejpozději do dvou týdnů. Definice nezaměstnaných podle ILO se liší od definice uchazečů o zaměstnání registrovaných na úřadech práce.

**Průměrné hrubé měsíční mzdy  
(na přepočtené počty zaměstnanců)**

	3. čtvrtletí 2015*		
	v Kč	přírůstek (úbytek) proti 2. čtvrtletí 2014	
		v Kč	v %
<b>ČR celkem</b>	<b>28152</b>	<b>1046</b>	<b>3,9</b>
podnikatelská sféra	27812	1051	3,9
nepodnikatelská sféra	29693	1046	3,7

**Vývoj průměrných hrubých měsíčních mezd od roku 2000 (v Kč)**



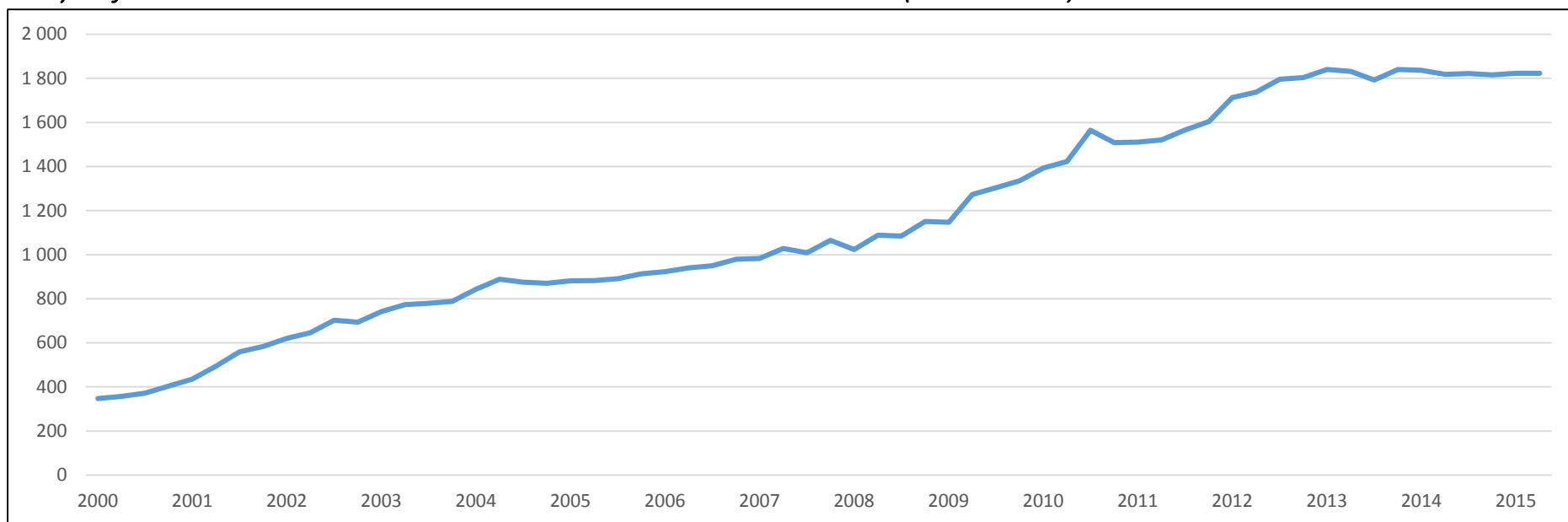
\* Údaje se týkají pouze zaměstnanců v pracovním poměru ke zpravodajské jednotce. Zahrnuti nejsou osoby vykonávající veřejné funkce, např. poslanci, senátoři, uvolnění členové zastupitelstev všech stupňů, soudci aj. V údajích o průměrných mzdách se jedná o mzdy v tomto období zúčtované k výplatě.



### *Dluh sektoru vládních institucí\**

	Jednotka	2014		2015		
		3. čtvrtletí	4. čtvrtletí	2. čtvrtletí	3. čtvrtletí	4. čtvrtletí
<b>Konsolidovaný hrubý dluh sektoru vládních institucí</b>	mil. Kč	1 830 097	1 819 098	1 827 980	1 829 039	1 836 166
	% (HDP)	43,29	42,69	41,85	41,40	41,06

### *Vývoj dluhu sektoru vládních institucí od roku 2000 (v mld. Kč)*



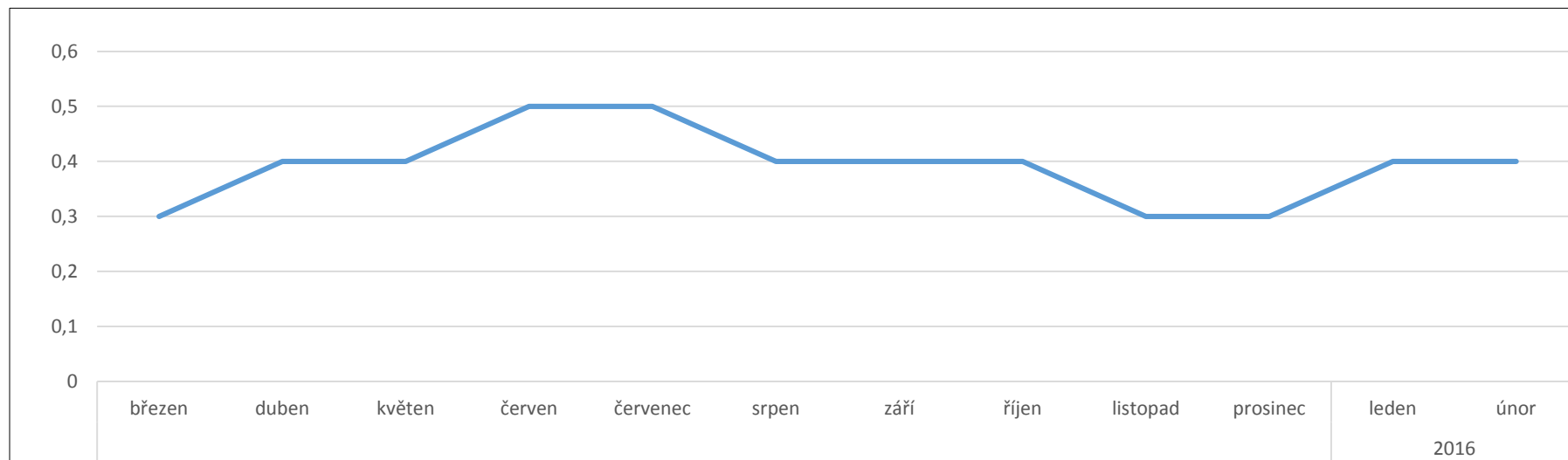
\* Výše konsolidovaného dluhu vládních institucí definovaného jako součet položek Vklady a oběživo, Dluhové cenné papíry a Půjčky, je porovnávána s výší HDP, jež je součtem HDP v běžných cenách za poslední čtyři čtvrtletí.

## Měsíčně sledované ukazatele – únor 2016

### *Index spotřebitelských cen*

předchozí měsíc = 100	Stejné období předchozího roku = 100			Průměr roku 2005 = 100	Míra inflace *
	prosinec	leden	únor		
100,1	100,1	100,6	100,5	123,8	100,4

### *Vývoj míry inflace za posledních 12 měsíců (v %)\**

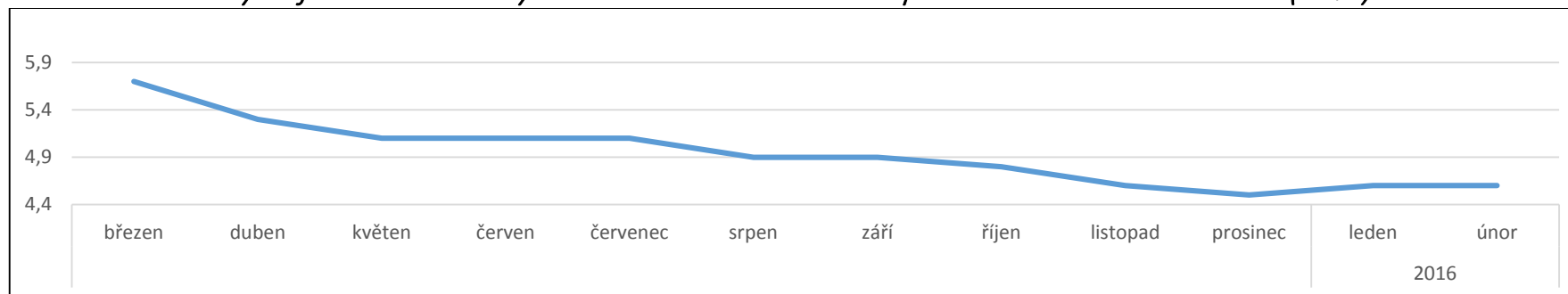


\* Podíl průměrů bazických indexů (prosinec 2005 = 100) za posledních 12 měsíců a předchozích 12 měsíců

*Obecná míra nezaměstnanosti (v %)*

Rok	Měsíc	Celkem	Muži	Ženy
2015	Březen	5,7	4,8	6,7
	Duben	5,3	4,5	6,4
	Květen	5,1	4,3	6,2
	Červen	5,1	4,2	6,1
	Červenec	5,1	4,2	6,1
	Srpen	4,9	4,1	5,9
	Září	4,9	4,0	5,9
	Říjen	4,7	3,9	5,6
	Listopad	4,6	3,7	5,7
	Prosinec	4,5	3,7	5,6
	2016	Leden	4,6	3,8
Únor		4,6	3,8	5,5

*Vývoj obecné míry nezaměstnanosti za posledních 12 měsíců (v %)*



### *Index průmyslové produkce*

	Index (stejně období předchozího roku = 100)				Příspěvek k meziročnímu růstu
	prosinec p)	leden p)	únor p)	březen 2015 až únor 2016 p)	únor 2016 p)
<b>Průmyslová produkce celkem*)</b>	<b>100,7</b>	<b>101,3</b>	<b>105,6</b>	<b>104,3</b>	<b>5,6</b>
těžba a dobývání	101,7	97,9	108,8	99,8	0,3
zpracovatelský průmysl	101,1	103,0	107,6	105,8	6,3
výroba a rozvod elektřiny, plynu, tepla a klimatizovaného vzduchu*	98,3	93,9	93,4	95,9	-1,0

### *Stavební produkce a bytová výstavba*

	Index ze stálých cen (stejně období předchozího roku = 100)				
	prosinec p)	leden p)	únor p)	listopad 2015 až leden 2016 p)	březen 2015 až únor 2016 p)
<b>Index stavební produkce</b>	<b>103,3</b>	<b>89,4</b>	<b>97,7</b>	<b>100,4</b>	<b>105,2</b>
v tom: pozemní stavitelství	101,7	86,5	96,2	97,2	101,0
inženýrské stavitelství	107,6	101,5	103,0	107,4	116,6
<b>Zahájené byty</b>	<b>127,7</b>	<b>135,9</b>	<b>96,6</b>	<b>120,2</b>	<b>111,2</b>
<b>Dokončené byty</b>	<b>110,2</b>	<b>111,8</b>	<b>91,4</b>	<b>111,6</b>	<b>106,5</b>

\* bez 35.3 – Pára a horká voda, dodávání páry a klimatizovaného vzduchu, led  
p) předběžné údaje

### *Indexy cen dovozu a vývozu zboží*

	Předchozí měsíc = 100	Stejné období předchozího roku = 100			Průměr roku 2005 = 100
		prosinec	leden	únor	
Index vývozních cen	99,4	96,7	95,8	95,7	98,9
Index dovozních cen	98,9	96,1	94,9	94,2	97,0

### *Zahraniční obchod se zbožím v národním pojetí*

<i>v mil. Kč, běžné ceny</i>		vývoz	dovoz	bilance	dovoz
Rok	Měsíc	(FOB*)	(CIF*)	(FOB/CIF)	(FOB)
2015	Březen	304 062	286 342	17 720	276 232
	Duben	281 125	266 909	14 216	257 921
	Květen	264 851	254 264	10 587	245 461
	Červen	298 253	283 855	14 398	273 953
	Červenec	278 031	272 418	5 613	262 987
	Srpen	231 954	234 724	-2 769	226 420
	Září	296 029	279 143	16 887	268 606
	Říjen <sup>2</sup>	303 586	287 810	15 776	277 403
	Listopad	296 470	285 307	11 162	274 941
	Prosinec	251 579	251 185	394	241 106
2016	Leden	265 029	239 932	25 097	230 959
	<b>Únor</b>	<b>284 042</b>	<b>262 012</b>	<b>22 030</b>	<b>252 548</b>

\* FOB a CIF jsou mezinárodní doložky Incoterms 2000, jejichž volba má vliv na vykazovanou výši hodnoty zahraničního obchodu. FOB stanoví, že náklady a rizika přicházejí na kupujícího v okamžiku naložení zboží v ujednaném přístavu. Prodávající hradí veškeré náklady na zboží až do jeho dosažení paluby lodi. CIF stanoví takový vztah mezi prodávajícím a kupujícím, kdy povinností prodávajícího je zajistit osvědčení o původu zboží, povolení k vývozu zboží a také zaplatit námořní přepravu. Za rizika se zbožím spojená ručí až do doby, než je zboží naloženo v ujednaném přístavu. Prodávající musí také zajistit převoditelnou námořní pojistku proti nebezpečím námořní dopravy.

<sup>2</sup> Do dovozu není zahrnut pronájem stíhaček Jas-Gripen ve výši 9,9 mld. Kč.

*Plnění státního rozpočtu (v mld. Kč)*

	2015		2016					
	Skutečnost leden-únor	% plnění	Schválený rozpočet*	Rozpočet po změnách**	Skutečnost leden-únor	% plnění	index 2016/2015	rozdíl 2016-2015
Výpočet	1	2	3	4	5	6=5/4	7=5/1	8=5-1
<b>Příjmy celkem</b>	<b>205,39</b>	<b>18,1</b>	<b>1 180,86</b>	<b>1 180,86</b>	<b>216,87</b>	<b>18,4</b>	<b>105,6</b>	<b>11,48</b>
v tom:								
Daňové příjmy celkem	145,64	14,9	1 041,71	1 041,71	153,33	14,7	105,3	7,69
Daňové příjmy (bez pojistného SZ)	80,77	14,0	619,73	619,73	85,31	13,8	105,6	4,54
Pojistné na SZ	64,87	16,2	421,99	421,99	68,02	16,1	104,9	3,15
Nedaňové a kapitálové příjmy a přijaté transfery	59,75	37,5	139,14	139,14	63,53	45,7	106,3	3,79
<b>Výdaje celkem</b>	<b>182,77</b>	<b>14,8</b>	<b>1 250,86</b>	<b>1 250,86</b>	<b>189,17</b>	<b>15,1</b>	<b>103,5</b>	<b>6,41</b>
v tom								
Běžné výdaje	173,88	15,3	1 172,34	1 171,01	176,04	15,0	101,2	2,16
Kapitálové výdaje	8,89	9,3	78,52	79,85	13,14	16,5	147,9	4,25
<b>Saldo hospodaření SR</b>	<b>22,62</b>	<b>-22,6</b>	<b>-70,00</b>	<b>-70,00</b>	<b>27,69</b>	<b>.</b>	<b>.</b>	<b>5,07</b>

Zpracováno s využitím dat MF

*Saldo plnění státního rozpočtu za leden od roku 2007 (v mil. Kč)\*\*\**

Leden-únor	2007	2008	2009	2010	2011	2012	2013	2014	2015	2016
<b>Saldo SR</b>	-6 730	-4 970	5 398	-10 598	-22 823	-16 558	5 582	50 071	22 625	27 694

Zpracováno s využitím dat MF, **podrobné informace** [zde](#)

\* rozpočet schválený v zákoně, výše na celý rozpočtový rok

\*\* rozpočet může být upravován i v průběhu rozpočtového roku prostřednictvím rozpočtových opatření dle zákona č. 218/2000 Sb., o rozpočtových pravidlech

\*\*\* Jedná se o rozdíly mezi příjmy a výdaji státního rozpočtu za první měsíc každého roku.

## Metodická poznámka

**Hrubý domácí produkt (HDP)** - klíčový ukazatel vývoje ekonomiky. Představuje souhrn hodnot přidaných zpracování ve všech odvětvích v činnostech považovaných v systému národního účetnictví za produktivní (tj. včetně služeb tržní i netržní povahy). Aby byl vyloučen vliv změn cen, je vyjádřen ve stálých cenách (průměrné ceny roku 1995).

**Růst (pokles) HDP ve stálých cenách** charakterizuje, o kolik % reálně stoupl (klesl) hrubý domácí produkt ve sledovaném čtvrtletí roku proti stejnému období roku předchozího.

**Nezaměstnanost** - jedná se o tzv. **míru evidované nezaměstnanosti**. Zdrojem dat o počtech neumístěných uchazečů o zaměstnání evidovaných na úřadech práce je Ministerstvo práce a sociálních věcí ČR. Míra nezaměstnanosti je počítána jako podíl (v %), kde v čitateli zlomku je počet evidovaných neumístěných uchazečů o zaměstnání a ve jmenovateli celkový počet zaměstnaných z výběrových šetření pracovních sil (klouzávy roční průměr) plus počet evidovaných neumístěných uchazečů o zaměstnání registrovaných na úřadech práce (klouzávy roční průměr). Do počtu zaměstnaných se nezapočítávají ženy na další mateřské dovolené.

**Průměrná měsíční nominální mzda** jednoho zaměstnance zahrnuje všechny pracovní příjmy (základní mzdy, osobní příplatky a ohodnocení, prémie a odměny, podíly na hospodářských výsledcích a náhrady mzdy), které byly zúčtovány zaměstnancům evidenčního počtu podle příslušných platových a mzdových předpisů (jde o hrubou mzdu v Kč na fyzickou osobu). Tato průměrná hrubá nominální mzda je uvedena za ekonomické subjekty s 20 a více zaměstnanci podnikatelské sféry (v peněžnictví a pojišťovnictví bez ohledu na počet zaměstnanců) a ve všech organizacích nepodnikatelské sféry.

**Růst (pokles) průměrné nominální mzdy** vyjadřuje, o kolik % se zvýšila (poklesla) tato mzda v daném čtvrtletí v porovnání se stejným obdobím předchozího roku.

**Inflace** je obecně definována jako růst cenové hladiny, tj. charakterizuje míru znehodnocování měny v přesně vymezeném časovém období. Míra inflace je měřena pomocí přírůstku indexu spotřebitelských cen.

Uváděná míra inflace (přesněji průměrná míra inflace) vyjadřuje procentní změnu průměrné cenové hladiny za dvanáct posledních měsíců proti průměrné cenové hladině dvanácti předchozích měsíců. Tyto tzv. klouzávé průměry jsou počítány z bazických indexů spotřebitelských cen s cenovým základem prosinec 1999 = 100. Vyjadřují tendenci vývoje cenové hladiny oproštěnou od sezónních vlivů.

Vývoj **spotřebitelských cen (životních nákladů)** se sleduje na spotřebních koších založených na souboru vybraných druhů zboží a služeb placených obyvatelstvem. Za cenové reprezentanty byly vybrány takové výrobky a služby, které se významně podílejí na vydáních obyvatelstva a svým rozsahem pokrývají celou sféru spotřeby. Celkový počet reprezentantů je v současné době 775. Jejich soubor je postupně agregován až do dvanácti hlavních oddílů spotřebního koše, a to formou váženého aritmetického průměru individuálních cenových indexů. Váhy ve spotřebních koších byly pro výpočet indexů spotřebitelských cen (životních nákladů) stanoveny na základě struktury výdajů domácností podle výsledků statistiky rodinných účtů v roce 1999.

Výpočet bazických indexů spotřebitelských cen (životních nákladů) je prováděn podle Laspeyresova vzorce. Základním obdobím pro výpočet cenových indexů je prosinec 1999. Z těchto bazických indexů jsou vypočítávány indexy spotřebitelských cen srovnávající dvě libovolná období.

**Průmyslová výroba** je charakterizována Indexem průmyslové produkce (dále IPP), který je počítán v souladu s mezinárodními standardy. **Růst (pokles) průmyslové výroby** udává, o kolik % stoupla (klesla) v daném měsíci průmyslová produkce proti stejnému období předchozího roku. Jako průmyslové jsou podle klasifikace CZ-NACE považovány činnosti klasifikované v sekcích B (Těžba a dobývání), C (Zpracovatelský průmysl), D (Výroba a rozvod elektřiny, plynu tepla a klimatizovaného vzduchu) a E (Zásobování vodou; Činnosti související s odpadními vodami, odpady a sanacemi). Rozsah poskytovaných dat se odvíjí od aktuálních předpisů Eurostatu ke krátkodobým statistikám, které některá odvětví, která podle CZ-NACE patří mezi průmyslová, z pokrytí konjunkturální statistikou výslovně vylučuje (mj. sekci E, jejíž obsah z větší části nebyl podle dříve používané klasifikace OKEČ součástí průmyslu). S ohledem na tyto požadavky pokrývá konjunkturální statistika průmyslu pouze sekce B, C a D, pokud není pro konkrétní ukazatele stanoveno jinak.

**Stavební výroba:** Od ledna 2009 se změnil koncept sekce „Stavebnictví“. Oproti jednomu oddílu, jehož struktura byla založena na procesu výstavby, jsou nyní tři („Výstavba budov“, „Inženýrské stavitelství“, „Specializované stavební činnosti“), jež se váží spíše k účelu a typu stavby. Hlavní změnou oproti dříve používané klasifikaci OKEČ je zařazení developerské činnosti do Stavebnictví. Ze sekce průmyslu přešli nově do stavebnictví ti výrobci dřevěných, plastových a kovových výrobků pro stavební účely, kteří své výrobky zároveň instalují. Také opravy a údržba výtahů a eskalátorů patří nově do stavebnictví. Naopak ze sekce Stavebnictví byly vyřazeny instalace bezpečnostních systémů, jako jsou poplašná zařízení proti vloupání a požáru.

**Růst (pokles) stavební výroby** udává, o kolik % stoupl (klesl) v daném měsíci objem stavební výroby ve stálých cenách v porovnání se stejným obdobím předchozího roku.

**Vývoz** vyjadřuje hodnotu odeslaného zboží do zahraničí, které přestoupilo státní hranici za účelem jeho trvalého nebo dočasného ponechání v zahraničí. Celkový vývoz se tak skládá z odeslání do států EU a vývozu do třetích zemí.

**Růst (pokles) vývozu** udává, o kolik % vzrostla (klesla) v daném období v porovnání se stejným obdobím předchozího roku hodnota vývozu v běžných cenách.

**Dovoz** vyjadřuje hodnotu zboží přijatého ze zahraničí, které přestoupilo státní hranici za účelem jeho trvalého nebo dočasného ponechání v tuzemsku. Celkový dovoz se tak skládá z přijetí ze států EU a dovozu ze třetích zemí.

**Růst (pokles) dovozu** udává, o kolik % vzrostla (klesla) v daném období v porovnání se stejným obdobím předchozího roku hodnota dovozu v běžných cenách.

**Státní rozpočet** představuje finanční plán hospodaření státu za daný rok, je každý rok přijímán ve formě zákona. Jde o souhrn očekávaných příjmů a výdajů státu. Státní rozpočet je součástí veřejných rozpočtů, které jsou vedle státního rozpočtu tvořeny rozpočty krajů, rozpočty obcí a rozpočty regionálních rad regionů. **Saldo státního rozpočtu** je rozdíl mezi příjmy a výdaji státního rozpočtu. Kladné saldo, tedy



přebytek státního rozpočtu znamená, že příjmy státního rozpočtu jsou vyšší než výdaje, naopak záporné saldo, tedy deficit státního rozpočtu znamená, že výdaje převýšily příjmy státního rozpočtu.