

PARLAMENTNÍ
INSTITUT

Přehled aktualit v oblasti migrace

za období od 1. 1. do 31. 1. 2016

VNĚJŠÍ ROZMĚR

Mgr. Eva Tetourová
Ing. Mgr. Martin Kuta



POSLANECKÁ
SNĚMOVNA
PARLAMENTU
ČESKÉ REPUBLIKY

VNĚJŠÍ ROZMĚR

Financování projektů podél vnější hranice EU

EK oznámila uvolnění finančních prostředků ve výši 1 miliardy EUR na přeshraniční programy spolupráce, které mají za cíl sociální a hospodářský rozvoj regionů po obou stranách hranice.¹ Provádění přeshraniční spolupráce má několik přínosů. Spoluprací se posiluje propojení mezi státem EU a jeho sousední zemí. Jako související efekt dojde ke stírání rozdílů životních standardů na obou stranách hranice. Finanční prostředky jsou poskytnuty prostřednictvím Evropského regionálního rozvojového fondu (ERDF) a nástrojů Evropské politiky sousedství (ENPI). Dohody o financování projektů mají být sjednány mezi členskými státy EU a třetími zeměmi do konce roku 2016. Finanční prostředky budou vyplaceny v druhé polovině roku 2016 a začátkem roku 2017.

Každá ze zúčastněných zemí identifikovala 4 priority.

Zapojeno je celkem 30 zemí: Arménie, Gruzie, Moldavsko, Bělorusko, Ukrajina, západní část Ruska, Egypt, Izrael, Jordánsko, Libanon, Palestina, Tunisko, Norsko a Turecko. Ze států EU se jedná o Bulharsko, Kypr, Estonsko, Finsko, Francii, Řecko, Itálii, Lotyšsko, Litvu, Maltu, Polsko, Portugalsko, Rumunsko, Švédsko, Maďarsko, Slovensko.

Hodnocení pokroku: konference představitelů západobalkánských států

V návaznosti na setkání představitelů západobalkánských států, které proběhlo 25. října loňského roku², se 29. ledna konala videokonference, na níž jednotliví zúčastnění představitelé informovali o zavádění dohodnutých opatření.³

Nejrozsáhlejším tématem byla ochrana vnějších hranic.

- Stále probíhají jednání o posílení přítomnosti agentury Frontex na řecko-makedonských hranicích.
- Za přispění EK proběhla konference představitelů národních bezpečnostních složek (především policie) za účelem identifikace konkrétních výzev v případě změny hraničních kontrol, potažmo jejich správy.
- Nizozemské předsednictví informovalo o neformálních schůzkách mezi zástupci Rakouska, Chorvatska, Německa, Řecka, Srbska a Slovinska. Další setkání zástupců těchto států společně se zástupci Turecka, Libanonu a Jordánska by se mělo uskutečnit na okraj zasedání Rady pro vnitro a spravedlnost (*Justice and Home Affairs*, JHA).
- Nizozemské předsednictví též informovalo o jednání s Tureckem, které se uskutečnilo 25. ledna.

Dalším tématem bylo poskytnutí nouzového přístřeší pro osoby v nouzi.

- Úřad Vysokého komisaře OSN pro uprchlíky (UNHCR) informoval, že prozatím bylo v Řecku zřízeno 20 tisíc míst pro přijetí osob v nouzi. Díky systému dalších ubytovatelů se v zemi v současnosti nachází 50 tisíc lůžek pro ubytování těchto osob. Dle UNHCR se daří tento závazek plnit. Další místa pro osoby v nouzi na území řeckých ostrovů budou dále sledovány a aktualizovány.

¹ EK: EU to invest €1 billion in regions along its external borders, 7. 1. 2016, [ZDE](#).

² Přehled aktualit v oblasti migrace za období od 16. 10. do 31. 10. 2015, [ZDE](#).

³ EK: Progress following Western Balkans Route Leaders' Meeting: Fourteenth Contact Points Video Conference, 29. 1. 2016, [ZDE](#).

PŘEHLED STATISTIK ŽADATELŮ O MEZINÁRODNÍ OCHRANU V ZEMÍCH EU DLE EUROSTAT (Leden 2016)

Eurostat aktualizuje údaje o počtu žadatelů o mezinárodní ochranu na měsíčním základě. Data jsou dodávána jednotlivými statistickými úřady členských států. Liší se proto dostupnost dat pro jednotlivé země; data by měla být postupně poskytována a doplňována.⁴

Údaje o počtu žadatelů o mezinárodní ochranu v zemích EU jsou zobrazeny v tabulce 1 (k věkové struktuře žadatelů a pohlaví viz grafy 1 a 2). V tabulce 2 jsou zobrazeny počty prvoinstančních rozhodnutí v jednotlivých členských státech EU. Data jsou aktuální k 5. únoru 2016. Tabulka 3 zobrazuje počet kladných prvoinstančních rozhodnutí; tabulka 4 zobrazuje počet zamítnutých žádostí v jednotlivých členských státech v daném období. Poměr kladných a záporných prvoinstančních rozhodnutí o žádostech o mezinárodní ochranu zobrazuje graf 3. V grafu 4 je vidět struktura kladných rozhodnutí dle typu udělené mezinárodní ochrany.

Tabulka 1 Počet žadatelů o mezinárodní ochranu EU28 (I.2015–XII.2015)

Země/měsíc	I.2015	II.2015	III.2015	IV.2015	V.2015	VI.2015	VII.2015	VIII.2015	IX.2015	X.2015	XI.2015	XII.2015	Součet
EU28	61 480	66 200	62 010	59 125	68 130	90 200	116 245	141 305	165 330	165 625	145 485	79 135	1 220 270
Belgie	1 215	1 070	1 170	1 115	1 615	2 325	3 140	5 165	6 360	5 530	5 530	4 825	39 060
Bulharsko	1 055	1 025	1 110	1 120	1 325	1 605	1 850	1 435	2 060	3 530	2 395	1 660	20 170
Česká republika	95	95	170	105	85	85	75	85	100	115	115	:	1 125
Dánsko	630	430	455	550	870	1 075	1 030	1 810	2 680	3 635	5 020	:	18 185
Estonsko	5	15	30	30	10	25	20	10	45	20	10	10	230
Finsko	305	310	345	335	510	760	1 455	2 865	10 805	6 985	5 690	1 785	32 150
Francie	4 025	5 135	5 610	5 175	4 355	5 150	5 330	5 240	7 070	7 735	:	:	54 825
Chorvatsko	10	15	15	10	5	5	10	5	20	20	15	10	140
Irsko	215	200	210	265	255	335	290	330	405	265	290	:	3 060
Itálie	4 740	5 075	5 430	4 500	5 130	5 265	8 510	8 775	11 105	10 365	8 270	6 075	83 240
Kypr	155	125	150	145	120	135	155	120	335	235	:	:	1 675
Litva	15	25	5	25	25	10	35	30	20	35	20	25	270

⁴ Metodika sběru dat umožňuje, že dochází k započítání jednoho žadatele vícekrát, pokud požádá o mezinárodní ochranu ve více měsících. Z toho důvodu dochází také ke změně údajů žádostí v jednotlivých měsících („druhé“ a „třetí“ žádosti jsou ze statistik odstraňovány). Z toho důvodu může zpětně docházet k změně (poklesu i nárůstu) počtu žádostí o mezinárodní ochranu v jednotlivých zemích v jednotlivých měsících.

K tomu viz blíže Eurostat: Explanatory texts (metadat) Applications (migr_asyapp), [ZDE](#).

Přehled aktualit v oblasti migrace za období od 1. 1. do 31. 1. 2016

Země/měsíc	I.2015	II.2015	III.2015	IV.2015	V.2015	VI.2015	VII.2015	VIII.2015	IX.2015	X.2015	XI.2015	XII.2015	Součet
Lotyšsko	15	15	15	25	30	50	30	20	45	70	10	:	325
Lucembursko	85	95	85	70	85	95	90	165	365	375	425	:	1 935
Maďarsko	11 655	16 405	4 750	6 485	9 800	16 385	30 870	46 720	30 495	490	195	175	174 425
Malta	65	160	120	105	160	115	145	115	170	230	190	:	1 575
Německo	22 915	24 075	30 010	25 840	25 120	34 085	36 505	36 310	44 480	58 135	57 690	46 730	441 895
Nizozemsko	890	735	805	1 135	2 250	2 925	2 980	5 325	6 425	9 965	6 225	3 375	43 035
Polsko	485	470	485	540	525	700	985	1 235	1 490	1 260	1 095	985	10 255
Portugalsko	40	80	60	80	80	90	70	75	70	70	65	:	780
Rakousko	3 875	3 065	2 770	3 715	6 195	7 490	8 555	8 500	10 545	12 015	11 660	:	78 385
Rumunsko	100	75	160	205	85	85	85	110	75	90	85	:	1 155
Řecko	925	895	790	855	1 005	1 000	1 065	880	940	845	1 000	:	10 200
Slovensko	15	10	25	5	20	5	5	5	5	5	:	160	260
Slovinsko	15	10	20	15	10	15	10	20	40	20	45	35	255
Spojené království	2 750	2 225	2 420	1 935	2 545	3 045	4 280	3 620	4 030	5 055	3 365	:	35 270
Španělsko	835	850	1 220	1 330	1 060	1 290	1 145	1 030	1 405	:	:	:	10 165
Švédsko	4 345	3 520	3 570	3 405	4 850	6 055	7 525	11 290	23 735	38 540	36 080	13 285	156 200

Tabulka 2 Počet prvoinstančních rozhodnutí v EU28 Q1.2015–Q4.2015

Země/Kvartál	Q1.2015	Q2.2015	Q3.2015	Q4.2015	Součet
EU28	121 680	117 810	135 270	146 530	521 290
Belgie	5 055	4 705	4 425	:	14 185
Bulharsko	1 195	2 160	2 000	820	6 175
Česká republika	300	410	300	:	1 010
Dánsko	3 755	2 910	2 525	:	9 190
Estonsko	20	35	50	70	175
Finsko	585	585	720	1 065	2 955
Francie	17 025	19 425	19 735	:	56 185
Chorvatsko	40	35	75	45	195
Irsko	285	220	235	:	740
Itálie	10 625	13 760	19 645	27 310	71 340
Kypr	485	390	705	:	1 580
Litva	30	60	35	55	180
Lotyšsko	20	45	75	:	140
Lucembursko	250	185	150	:	585
Maďarsko	1 255	690	530	940	3 415
Malta	330	295	370	:	995
Německo	48 560	45 970	54 270	100 550	249 350
Nizozemsko	6 405	3 055	4 530	:	13 990
Polsko	920	965	970	655	3 510
Portugalsko	45	55	150	:	250
Rakousko	:	:	:	:	nedostupné
Rumunsko	265	460	315	:	1 040
Řecko	2 550	2 355	2 500	:	7 405
Slovensko	40	50	25	5	120
Slovinsko	30	30	15	55	130
Spojené království	12 695	8 125	8 700	:	29 520
Španělsko	650	755	820	:	2 225
Švédsko	8 250	10 090	11 405	14 950	44 695

Data v tabulce 1 a 2 nelze dávat do souvislosti. EUROSTAT poskytuje data za dané období. V daném období ale nemuselo dojít k přijetí žádosti o mezinárodní ochranu a jejímu vyřízení.

Tabulka 3 Počet kladných prvoinstančních rozhodnutí v EU28 Q1.2015–Q4.2015

Země/kvartál	Q1.2015	Q2.2015	Q3.2015	Q4.2015	Součet
EU28	55 975	53 840	65 335	93 625	268 775
Belgie	2 495	2 455	2 380	:	7 330
Bulharsko	1 095	1 925	1 830	745	5 595
Česká republika	140	135	90	:	365
Dánsko	3 280	2 385	1 900	:	7 565
Estonsko	10	20	30	20	80
Finsko	315	340	405	615	1 675

Přehled aktualit v oblasti migrace za období od 1. 1. do 31. 1. 2016

Země/kvartál	Q1.2015	Q2.2015	Q3.2015	Q4.2015	Součet
Francie	4 610	4 910	5 070	:	14 590
Chorvatsko	15	5	15	5	40
Irsko	105	75	80	:	260
Itálie	5 480	6 460	7 850	9 820	29 610
Kypr	360	280	575	:	1 215
Litva	15	30	5	35	85
Lotyšsko	0	5	5	:	10
Lucembursko	65	20	35	:	120
Maďarsko	130	110	110	160	510
Malta	240	240	320	:	800
Německo	21 305	19 855	27 140	72 610	140 910
Nizozemsko	4 540	2 050	3 195	:	9 785
Polsko	155	120	280	85	640
Portugalsko	25	15	95	:	135
Rakousko	:	:	:	:	nedostupné
Rumunsko	105	130	125	:	360
Řecko	1 045	1 150	1 200	:	3 395
Slovensko	20	30	15	0	65
Slovinsko	15	10	10	10	45
Spojené království	4 260	3 240	3 220	:	10 720
Španělsko	120	295	220	:	635
Švédsko	6 025	7 550	9 120	9 520	32 215

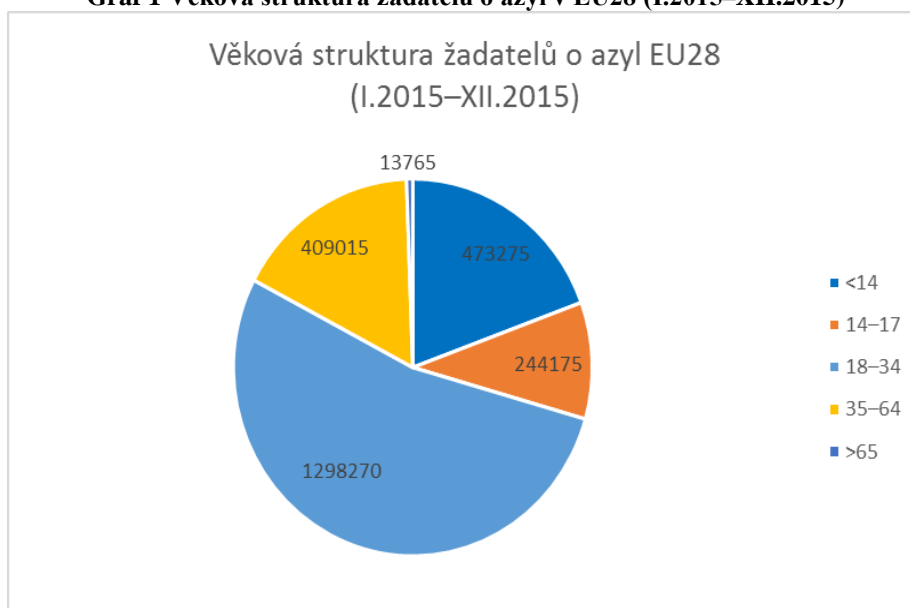
Tabulka 4 Počet zamítnutých prvoinstančních rozhodnutí v EU28 Q1.2015–Q4.2015

Země/kvartál	Q1.2015	Q2.2015	Q3.2015	Q4.2015	Součet
EU28	65 705	63 975	69 935	52 900	252 515
Belgie	2 560	2 250	2 045	:	6 855
Bulharsko	100	235	170	75	580
Česká republika	165	270	210	:	645
Dánsko	475	525	625	:	1 625
Estonsko	15	20	20	50	105
Finsko	265	245	315	455	1 280
Francie	12 415	14 515	14 665	:	41 595
Chorvatsko	25	30	60	40	155
Irsko	180	145	155	:	480
Itálie	5 145	7 300	11 795	17 490	41 730
Kypr	125	110	125	:	360
Litva	15	30	30	25	100
Lotyšsko	15	40	70	:	125
Lucembursko	185	165	115	:	465
Maďarsko	1 130	585	420	785	2 920

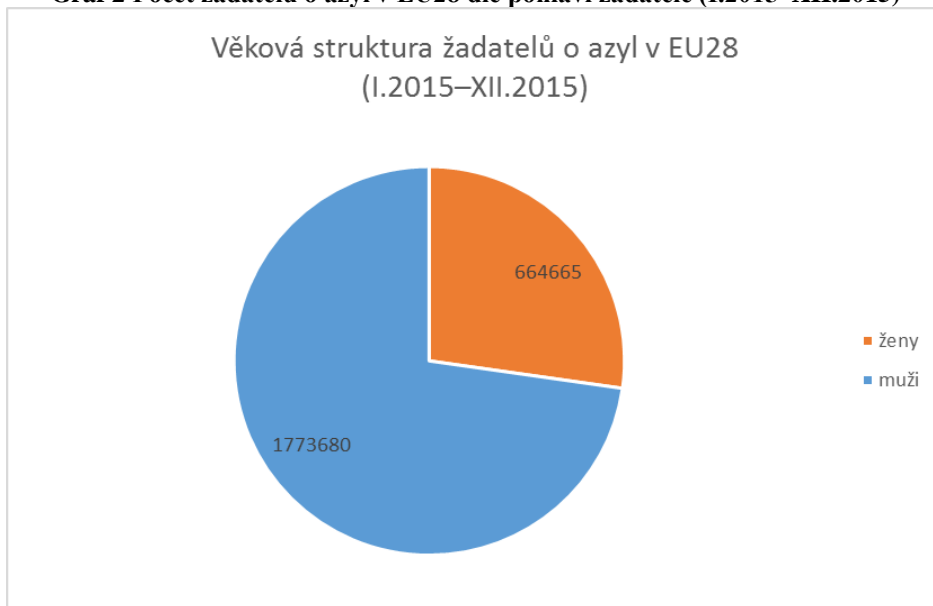
Přehled aktualit v oblasti migrace za období od 1. 1. do 31. 1. 2016

Země/kvartál	Q1.2015	Q2.2015	Q3.2015	Q4.2015	Součet
Malta	95	55	50	:	200
Německo	27 255	26 115	27 130	27 940	108 440
Nizozemsko	1 865	1 005	1 335	:	4 205
Polsko	765	845	695	565	2 870
Portugalsko	20	35	55	:	110
Rakousko	:	:	:	:	nedostupné
Rumunsko	160	330	190	:	680
Řecko	1 505	1 205	1 300	:	4 010
Slovensko	25	15	10	5	55
Slovinsko	15	20	5	45	85
Spojené království	8 435	4 885	5 475	:	18 795
Španělsko	530	455	605	:	1 590
Švédsko	2 225	2 540	2 285	5 430	12 480

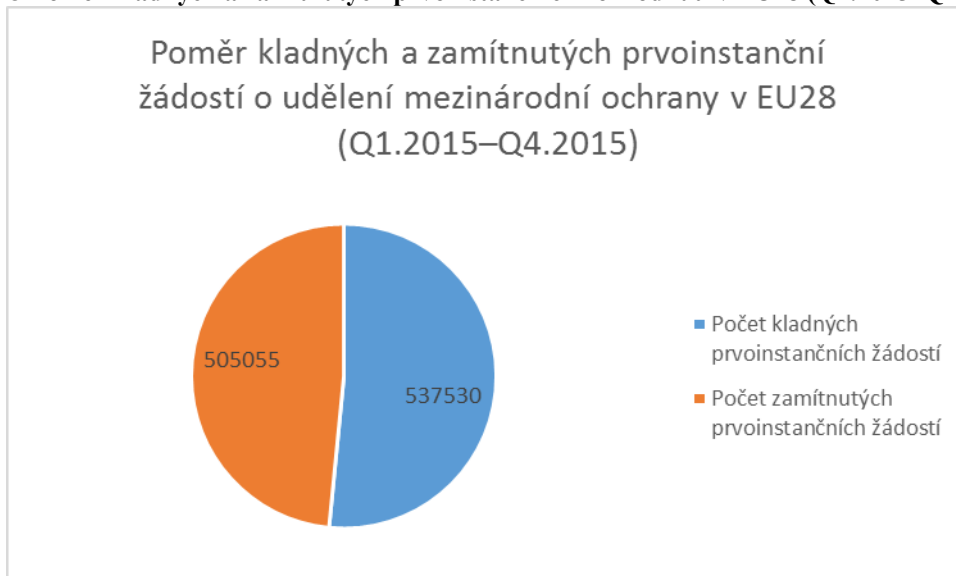
Graf 1 Věková struktura žadatelů o azyl v EU28 (I.2015–XII.2015)



Graf 2 Počet žadatelů o azyl v EU28 dle pohlaví žadatele (I.2015–XII.2015)



Graf 3 Poměr kladných a zamítnutých prvoinstančních rozhodnutí v EU28 (Q1.2015–Q4.2015)



Graf 4 Struktura kladných rozhodnutí o udělení mezinárodní ochrany v EU28 (Q1.2015–Q4.2015)

