



STÁTNÍ FOND
ŽIVOTNÍHO PROSTŘEDÍ
ČESKÉ REPUBLIKY

Zpráva o hospodaření SFŽP ČR za rok 2023

Ing. Petr Valdman

ředitel Státního fondu životního prostředí ČR



PŘÍJMY

- **Rozpočtované příjmy:** 32 252,5mil. Kč
- **Skutečné příjmy:** 57 944,0 mil. Kč

Hlavní příjmy:

- 44 214,5 mil. Kč Modernizační Fond
- 9 597,4 mil. Kč Národní plán obnovy
- 2 392,8 mil. Kč příjmy ze složkových zákonů
- 693,7 mil. Kč dotace ze SR na vodohospodářské projekty obcí
- 369,7 mil. Kč dotace ze SR (TP/NSA, OPŽP)



VÝDAJE

- **Výdajový limit:** 34 540,5 mil. Kč
- **Skutečné výdaje:** 33 005,7 mil. Kč

Výdaje:

- 31 976,8 mil. Kč poskytnuté dotace
- 297,2 mil. Kč poskytnuté půjčky
- 731,7 mil. Kč kancelář Fondu

Předpokládané výdaje byly naplněny z 96 %. Téměř stoprocentní naplnění výdajového limitu je dáno především čerpáním z Modernizačního fondu a Národního plánu obnovy.

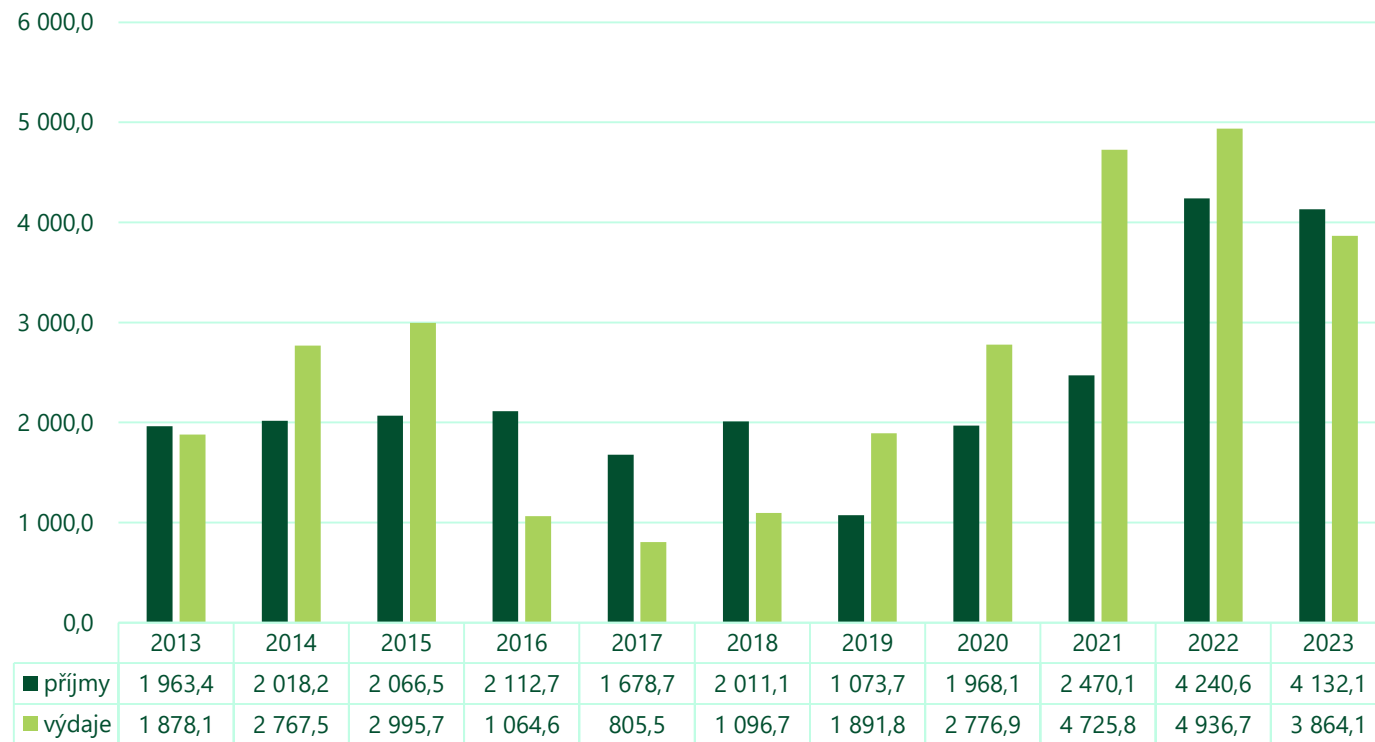


Přehled příjmů a výdajů bez ModFondu a NPO vč. KF



STÁTNÍ FOND
ŽIVOTNÍHO PROSTŘEDÍ
ČESKÉ REPUBLIKY

Přehled příjmů a výdajů za roky 2013-2023 v mil. Kč bez ModFondu a NPO vč. KF



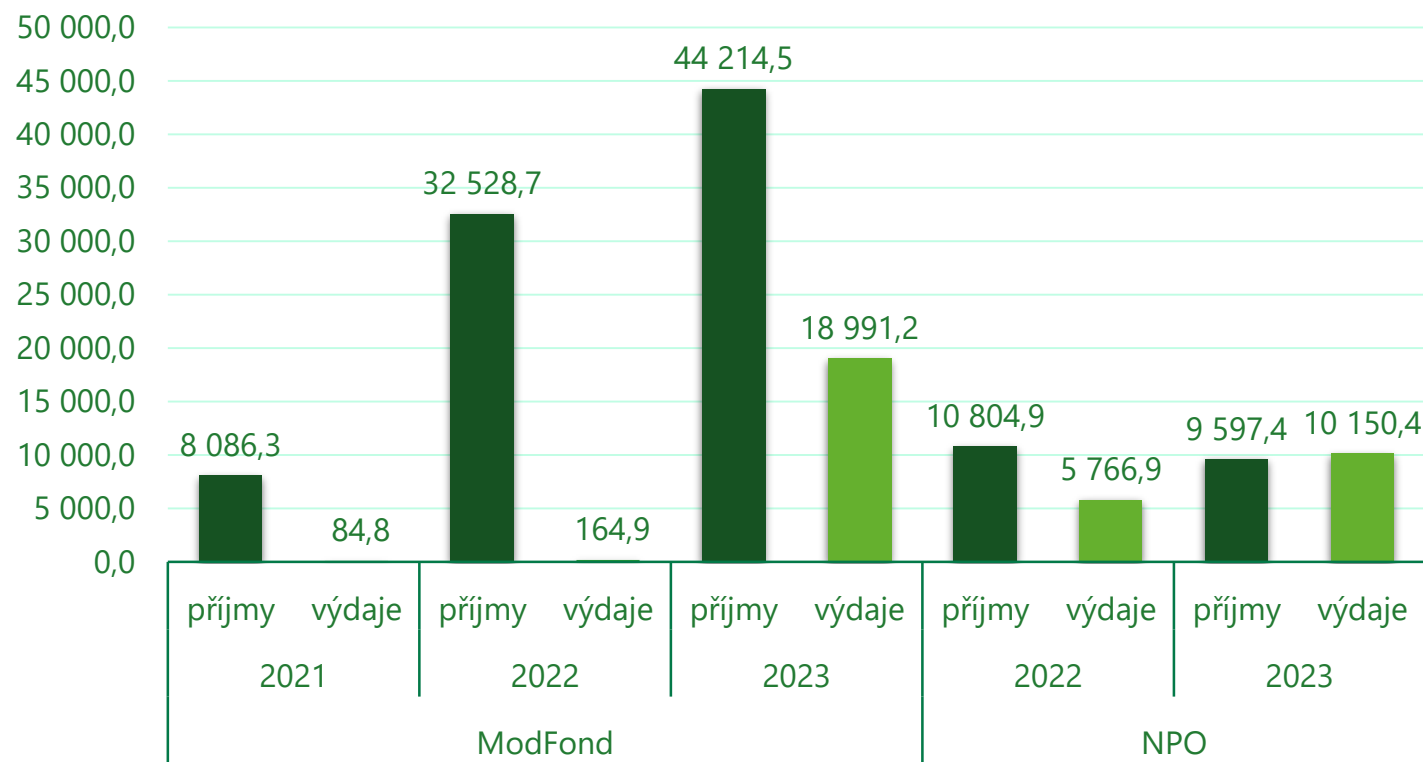
Příjmy celkem 25 735,2 mil. Kč

Výdaje celkem 28 803,4 mil. Kč

Příjmy a výdaje

Modernizační fond
Národní plán obnovy

Příjmy a výdaje ModFond a NPO v mil. Kč



Příjmy celkem

ModFond 84 829,5 mil. Kč

NPO 20 402,4 mil. Kč

Výdaje celkem

ModFond 19 240,0 mil. Kč

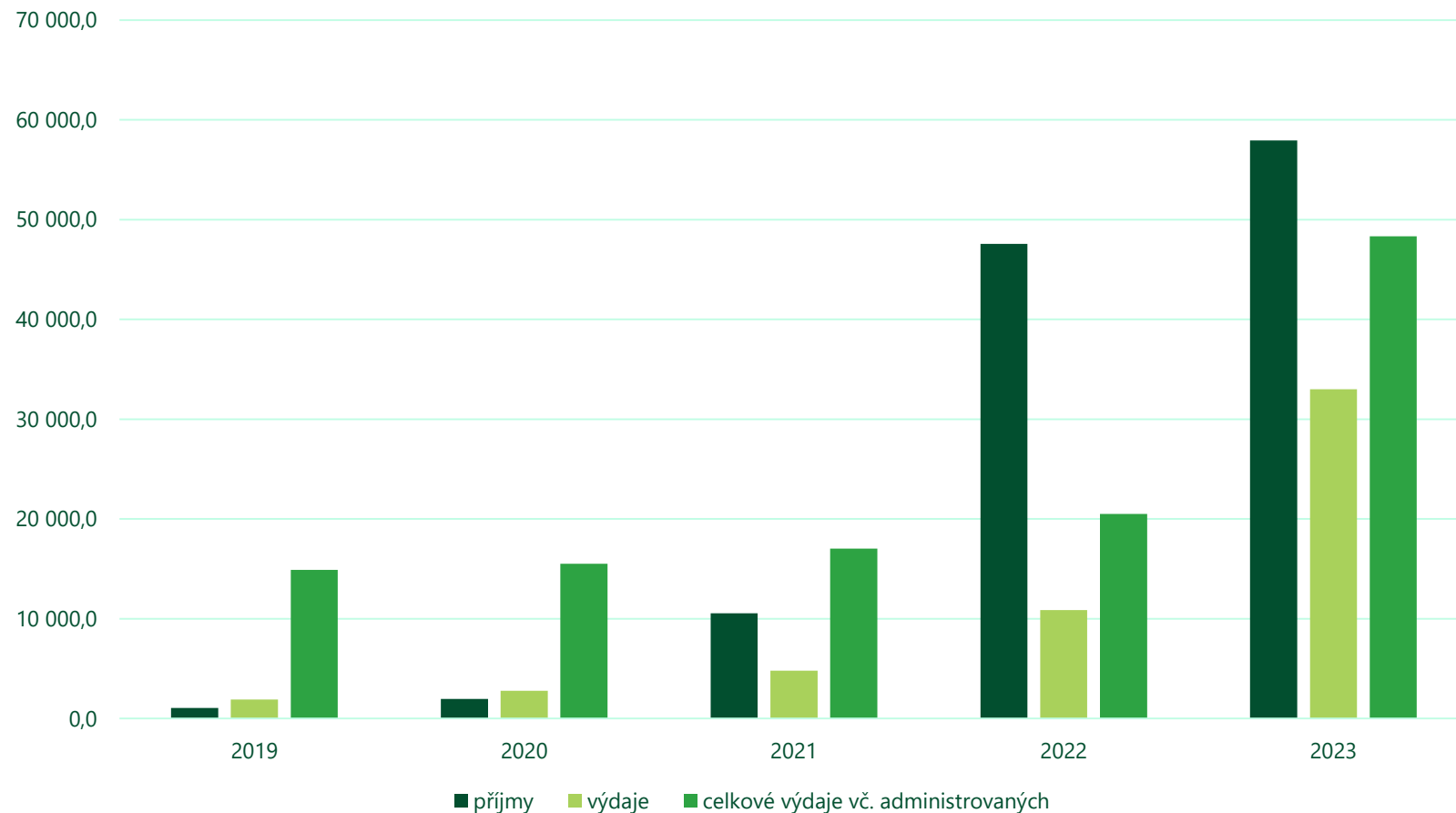
NPO 15 917,3 mil. Kč



STÁTNÍ FOND
ŽIVOTNÍHO PROSTŘEDÍ
ČESKÉ REPUBLIKY

Celkové příjmy a výdaje SFŽP ČR v mil. Kč vč. administrovaných (hrazených ze SR)

Celkové příjmy a výdaje SFŽP ČR v mil. Kč vč. administrovaných (hrazených ze SR)



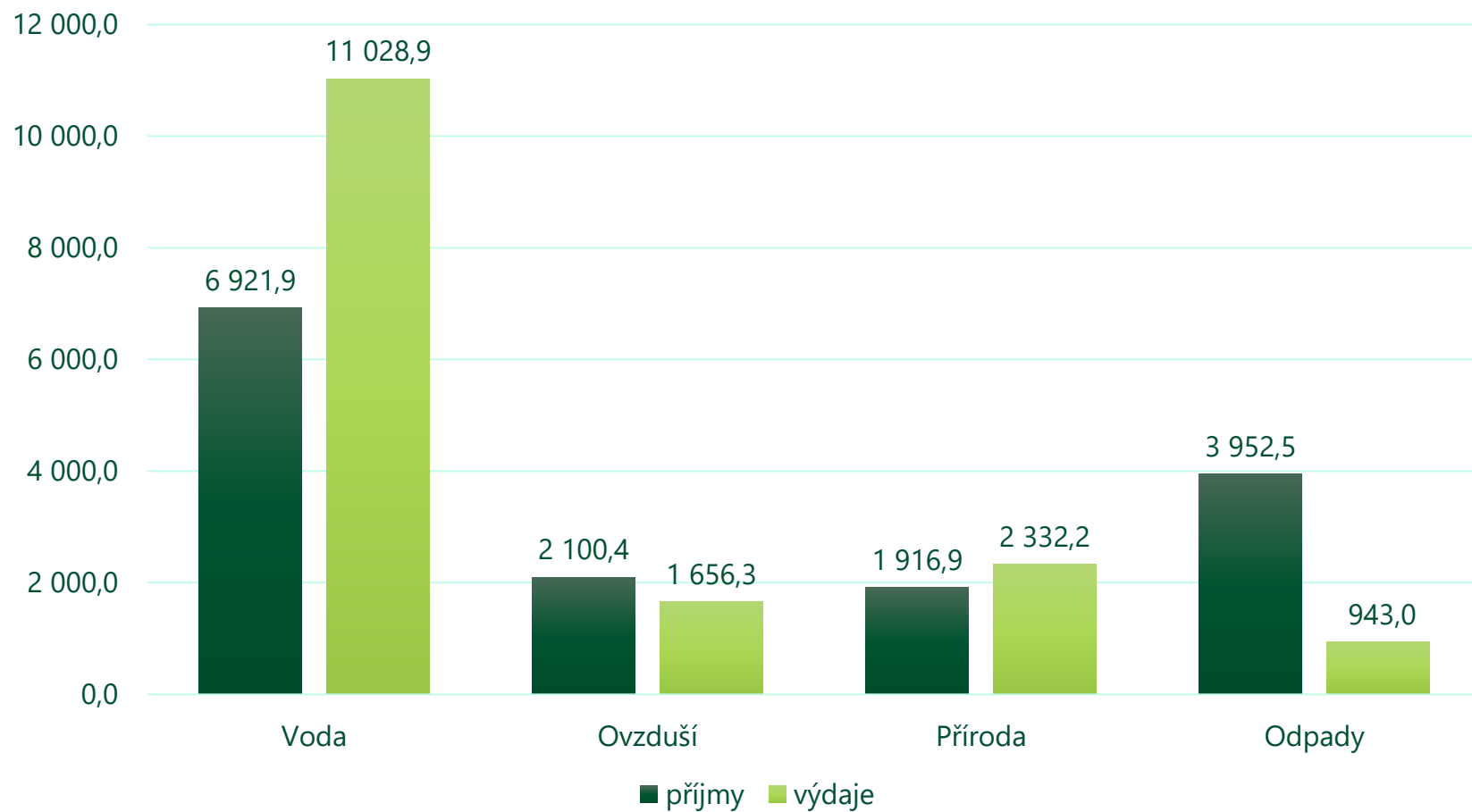
STÁTNÍ FOND
ŽIVOTNÍHO PROSTŘEDÍ
ČESKÉ REPUBLIKY

Celkový přehled příjmů a výdajů dle složek ŽP



STÁTNÍ FOND
ŽIVOTNÍHO PROSTŘEDÍ
ČESKÉ REPUBLIKY

Celkový přehled příjmů a výdajů za roky 2017-2023 dle složek ŽP v mil. Kč bez ModFondu a NPO



Přehled vyplacených prostředků v jednotlivých programech v roce 2023

Program	Vyplacené prostředky v mil. Kč	Počet proplacených žádostí v roce 2023 v ks
ModFond	18 991,20	108 682
NPO	10 150,40	45 059
OPŽP 2014+*	8 492,20	158
OPŽP 2021+*	5 144,50	827
NPŽP	2 547,20	2 058
NZÚ*	2 243,10	3 146
OPŽP 2021-2027 zápůjčky	244,8	56
NF	221,8	283
OPST*	184,5	159
OPŽP 2014-2020 IFN zápůjčky	52,3	4
OPŽP 2014-2020 zápůjčky	33,1	7
OPST (předprojektová příprava)	24,6	16
OPŽP 2014-2020 IFN dotace	20,7	3
Projektová schémata OPŽP 2021+	18,6	10
Kotlíky (Výzva č. 1/2019)**	-30,7	22
Celkem	48 338,30	160 490



Financované programy

Financované programy v roce 2023

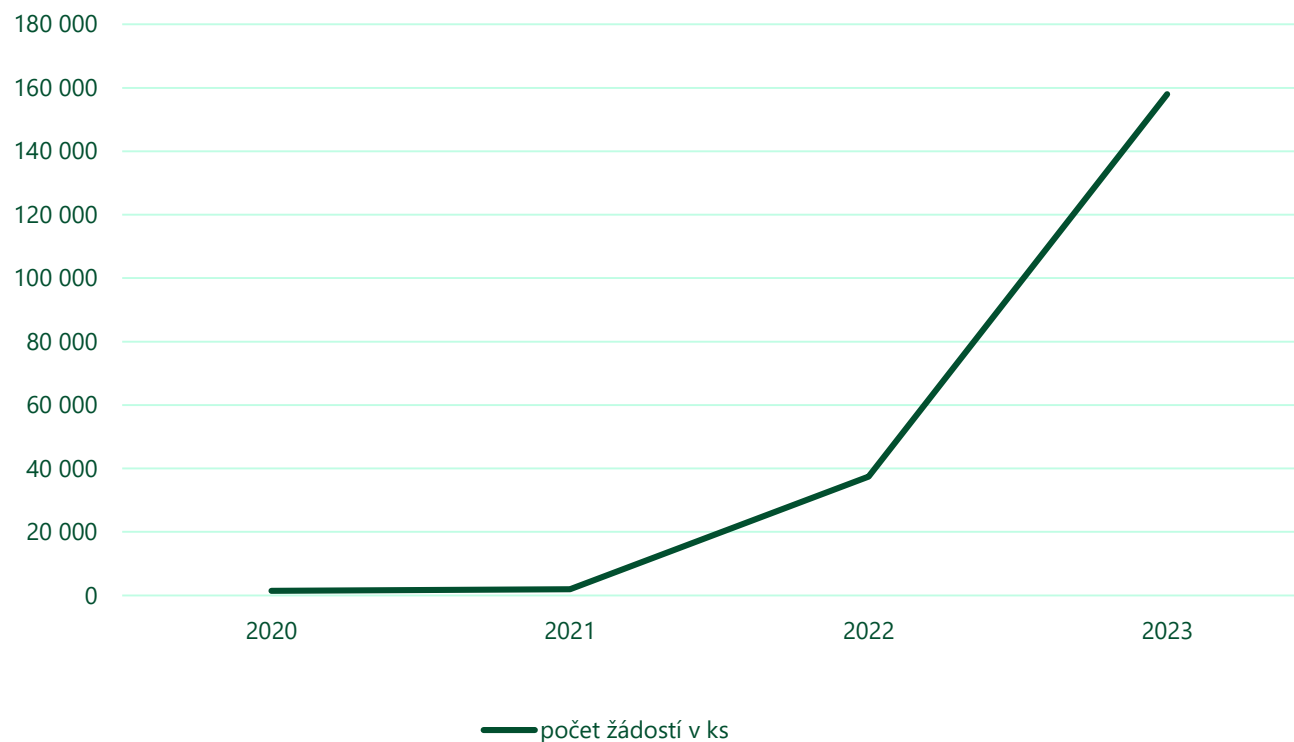
Financované programy	rok 2023		od počátku programu	
	počet podaných/schválených žádostí (ks)	požadavek dotace/schváleno (v mil. Kč)	počet podaných/schválených žádostí (ks)	požadavek dotace/schváleno (v mil. Kč)
OPŽP 2014+, OPŽP 2021+ včetně kotlíků	20 075/17 564	42 347/23 871	158 190/135 169	185 234/99 384
Kotlíkové půjčky	0	0	291/291	1 157/1 157
NPŽP	1 692/2 130	3 114/4 730	20 770/19 798	23 230/20 201
NZÚ	0	0	71 309/71 306	15 116/15 114
NZÚ (v rámci NPO)	78 017/79 363	17 780/18 085	157 234/154 291	34 003/33 336
NZÚ (v rámci ModFond)	20 252/14 587	5 701/4 059	20 252/14 587	5 701/4 059
NZÚ light (v rámci ModFond)	53 996/51 937	6 120/5 869	53 996/51 937	6 120/5 869
ModFond bez NZÚ	1 826/1 407	64 172/35 290	2 615/1 603	142 832/40 070
Finanční mechanismy EHP/Norsko	34/37	174/220	296/165	1 211/880
OPST	317/191	29 547/10 773	345/218	29 661/10 861
Celkem	176 209/167 216	168 955/102 897	485 298/449 365	444 265/230 931



STÁTNÍ FOND
ŽIVOTNÍHO PROSTŘEDÍ
ČESKÉ REPUBLIKY

Přehled proplacených žádostí o dotaci a vývoj počtu účetních dokladů v ks

Přehled proplacených žádostí o dotaci

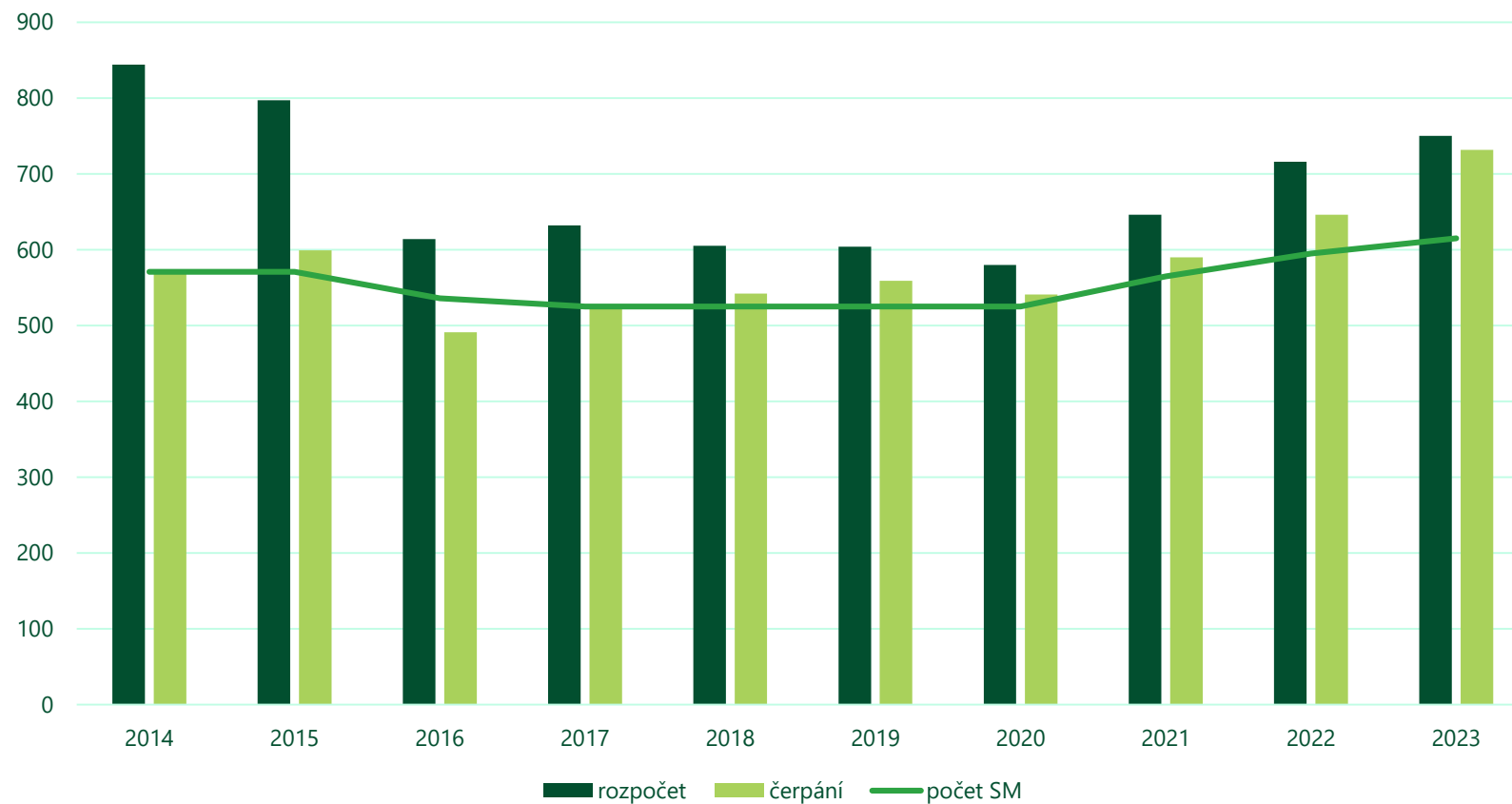


STÁTNÍ FOND
ŽIVOTNÍHO PROSTŘEDÍ
ČESKÉ REPUBLIKY

Dotační program	rok	2020	2021	2022	2023
NPŽP, NPO, půjčky, NF, ModFond, IFN	počet žádostí v ks	1 429	1 902	37 484	157 984

Rozpočet a čerpání kanceláře Fondu vč. vývoje počtu systemizovaných míst

Rozpočet a čerpání kanceláře Fondu vč. vývoje počtu systemizovaných míst



STÁTNÍ FOND
ŽIVOTNÍHO PROSTŘEDÍ
ČESKÉ REPUBLIKY

Poplatková agenda – počty vystavených platebních výměrů a jejich výměra

Poplatková agenda – počty vystavených platebních výměrů a jejich výměra



Dělení výnosů:

Podzemní voda - 50 % SFŽP ČR, 50 % kraj, na jehož území se zdroj nachází

Odpadní voda - 100 % SFŽP ČR

Odpady - část výnosu SFŽP ČR, část výnosu obec či obce, na jejichž území se skládka nachází (přesné dělení je dáno přílohou č. 9 zákona o odpadech)



STÁTNÍ FOND
ŽIVOTNÍHO PROSTŘEDÍ
ČESKÉ REPUBLIKY



STÁTNÍ FOND
ŽIVOTNÍHO PROSTŘEDÍ
ČESKÉ REPUBLIKY

Ing. Petr Valdman

ředitel Státního fondu životního prostředí ČR

