




PARLAMENT ČESKÉ REPUBLIKY
POSLANECKÁ SNĚMOVNA

VIII. volební období

1068/0

**Střednědobý výhled státního rozpočtu České republiky na léta 2022
a 2023**



Předkladatel: min. financí
Doručeno poslancům: 30. října 2020 v 12:04

**STŘEDNĚDOBÝ VÝHLED
STÁTNÍHO ROZPOČTU ČESKÉ REPUBLIKY
NA LÉTA 2022 A 2023**

Obsah

Úvod	1
A Makroekonomický rámec na léta 2022 – 2023	2
1 Shrnutí makroekonomického rámce na léta 2022 – 2023	2
2 Makroekonomický rámec	3
2.1 Předpoklady budoucího vývoje	3
2.1.1 Vnější prostředí.....	3
2.1.2 Cena ropy.....	4
2.1.3 Měnová politika a měnové kurzy.....	4
2.2 Makroekonomický vývoj v České republice.....	5
2.2.1 Ekonomický výkon	5
2.2.2 Spotřebitelské ceny.....	6
2.2.3 Trh práce.....	6
2.2.4 Vztahy k zahraničí	7
2.3 Nezávislé ověření makroekonomického rámce.....	8
2.3.1 Zhodnocení makroekonomického rámce Výborem pro rozpočtové prognózy	8
2.3.2 Monitoring prognóz.....	8
3 Fiskální politika a veřejné finance	9
3.1 Očekávané výsledky hospodaření sektoru vládních institucí v roce 2020.....	9
3.2 Predikce hospodaření sektoru vládních institucí v roce 2021	10
3.3 Výhled hospodaření sektoru vládních institucí v letech 2022 a 2023	11
B Výdajový rámec a jeho úprava	13
4 Výdajový rámec na rok 2021 až 2023	13
5 Úprava výdajových rámců na roky 2021 až 2023	14
5.1 Soulad návrhu střednědobého výhledu na léta 2022 a 2023 s výdajovým rámcem	16
C Vývoj základních ukazatelů střednědobého výhledu v letech 2022 – 2023	17
6 Základní ukazatele státního rozpočtu ve střednědobém výhledu.....	17
6.1 Východiska zpracování střednědobého výhledu	17
6.2 Predikce příjmů.....	17
6.2.1 Daňové příjmy státního rozpočtu	17
6.2.2 Příjmy z pojistného na sociální zabezpečení a příspěvku na státní politiku zaměstnanosti	20
6.2.3 Nedaňové příjmy, kapitálové příjmy a přijaté transfery	21
6.3 Predikce výdajů.....	22
6.3.1 Mandatorní výdaje státního rozpočtu	22
6.3.2 Mandatorní sociální výdaje.....	24
6.3.3 Výdaje na platy a ostatní platby za provedenou práci.....	26
6.3.4 Odvody vlastních zdrojů do rozpočtu EU	27
6.3.5 Výdaje na výzkum, vývoj a inovace.....	28

6.3.6	Výdaje na podporu exportu	28
6.4	Předpokládaný způsob financování deficitu	28
7	Základní ukazatele státních fondů ve střednědobém výhledu	29
7.1	Státní fond dopravní infrastruktury	29
7.2	Státní zemědělský intervenční fond	29
7.3	Státní fond kinematografie	30
7.4	Státní fond kultury České republiky	30
7.5	Státní fond podpory investic	30
7.6	Státní fond životního prostředí České republiky	31
7.7	Úhrnná bilance státních fondů	31
D	Další vybrané údaje střednědobého výhledu na léta 2022 a 2023	33
8	Výdaje na programy nebo projekty spolufinancované z rozpočtu Evropské unie v letech 2022 – 2023	33
9	Výdaje na finanční mechanismy EHP/Norska 2022 – 2023	36
10	Výdaje na programy, u nichž výši účasti státního rozpočtu na jejich financování schválila vláda	37
11	Přehled závazků fyzických a právnických osob, za které se zaručily jménem státu jeho organizační složky	38
12	Vývoj státního dluhu, příjmů a výdajů kapitoly Státní dluh	39
13	Závazky státu vyplývající z víceletých významných veřejných zakázek a z koncesních smluv	41
E	Tabulková část	42

Seznam tabulek

Tabulka č. 1 Predikce základních makroekonomických indikátorů	2
Tabulka č. 2 Ověření makroekonomického rámce nezávislými prognózami.....	8
Tabulka č. 3 Saldo a dluh sektoru vládních institucí	9
Tabulka č. 4 Srovnání makroekonomických predikcí.....	15
Tabulka č. 5 Souhrn změn výdajových rámců na roky 2021 až 2023 (<i>v mld. Kč</i>)	15
Tabulka č. 6 Celkové příjmy, celkové výdaje a saldo státního rozpočtu v letech 2016 – 2023 (<i>v mld. Kč</i>)	17
Tabulka č. 7 Vývoj příjmů státního rozpočtu v letech 2016 – 2023 (<i>v mld. Kč</i>)	17
Tabulka č. 8 Vývoj daňové kvóty dle rozpočtové skladby v ČR v letech 2014 – 2023 (<i>v %</i>).....	18
Tabulka č. 9 Vývoj daňových příjmů v letech 2016 – 2023 (<i>v mld. Kč</i>)	18
Tabulka č. 10 Příjmy z pojistného v letech 2016 – 2023 (<i>v mld. Kč</i>)	20
Tabulka č. 11 Nedaňové příjmy, kapitálové příjmy a přijaté transfery v letech 2016 – 2023 (<i>v mil. Kč</i>)	21
Tabulka č. 12 Vývoj celkových výdajů v letech 2016 – 2023 (<i>v mld. Kč</i>).....	22
Tabulka č. 13 Podíl mandatorních výdajů celkem a quai MV na celkových výdajích SR v letech 2010-2023 (<i>v mld. Kč</i>) .	23
Tabulka č. 14 Podíl mandatorních výdajů celkem a quasi mandatorních výdajů na HDP a příjmech státního rozpočtu (<i>v mld. Kč</i>).....	23
Tabulka č. 15 Přehled výhledu sociálních mandatorních výdajů podle jednotlivých výdajových segmentů v letech 2016 – 2023 (<i>v mil. Kč</i>)	25
Tabulka č. 16 Vývoj objemu prostředků na platy a ostatní platby za provedenou práci, počtu míst a průměrných platů v OSS a PO v letech 2016 – 2023	27
Tabulka č. 17 Odvody vlastních zdrojů EU v letech 2016 – 2023 (<i>v mld. Kč</i>).....	27
Tabulka č. 18 Výdaje na výzkum, vývoj a inovace v letech 2016 – 2023 (<i>v mld. Kč</i>).....	28
Tabulka č. 19 Výdaje na podporu exportu v letech 2016 – 2023 (<i>v mil. Kč</i>)	28
Tabulka č. 20 Státní fond dopravní infrastruktury v letech 2021 – 2023 (<i>v Kč</i>)	29
Tabulka č. 21 Státní zemědělský intervenční fond v letech 2021 – 2023 (<i>v Kč</i>)	30
Tabulka č. 22 Státní fond kinematografie v letech 2021 – 2023 (<i>v Kč</i>).....	30
Tabulka č. 23 Státní fond kultury ČR v letech 2021 – 2023 (<i>v Kč</i>).....	30
Tabulka č. 24 Státní fond podpory investic v letech 2021 – 2023 (<i>v Kč</i>).....	31
Tabulka č. 25 Státní fond životního prostředí ČR v letech 2021 – 2023 (<i>v Kč</i>).....	31
Tabulka č. 26 Úhrnná bilance státních fondů v letech 2021 – 2023 (<i>v Kč</i>)	32
Tabulka č. 27 Odhad skutečných výdajů státního rozpočtu na předfinancování politik EU v letech 2022 – 2023 (<i>v mil. Kč</i>).....	35
Tabulka č. 28 Výdaje na programy v letech 2021 – 2023 (<i>v mil. Kč</i>).....	37
Tabulka č. 29 Vývoj státního dluhu a jeho podíl na HDP v letech 2006 – 2023	39
Tabulka č. 30 Základní ukazatele státního rozpočtu v kapitole Státní dluh v letech 2016 – 2023 (<i>v mil. Kč</i>)	40

Seznam grafů

Graf č. 1 Reálný hrubý domácí produkt eurozóny (růst proti předchozímu roku v %)	3
Graf č. 2 Cena ropy Brent (USD/barel)	4
Graf č. 3 Měnový kurz CZK/EUR (průměr roku)	5
Graf č. 4 Reálný hrubý domácí produkt (růst proti předchozímu roku v %)	5
Graf č. 5 Spotřebitelské ceny (průměrná míra inflace v %)	6
Graf č. 6 Zaměstnanosti (růst proti předchozímu roku v %)	7
Graf č. 7 Míra nezaměstnanosti (v % pracovní síly)	7
Graf č. 8 Objem mezd a platů (domácí koncept, růst proti předchozímu roku v %)	7
Graf č. 9 Saldo běžného účtu platební bilance (v % HDP)	8
Graf č. 10 Saldo veřejných institucí (v % HDP)	11
Graf č. 11 Vývoj základních ukazatelů státního rozpočtu v letech 2010 – 2023 (v mld. Kč)	22
Graf č. 12 Vývoj podílu mandatorních výdajů a quasi mandatorních výdajů na celkových výdajích 2010-2023 (v %)	23
Graf č. 13 Vývoj státního dluhu a jeho střednědobý výhled v letech 2006 - 2023	40

Úvod

Zákon o rozpočtových pravidlech ukládá vládě předložit Poslanecké sněmovně na vědomí střednědobý výhled.

Střednědobý výhled se zpracovává zároveň s návrhem státního rozpočtu na příslušný rok a jeho obsah tvoří příjmy a výdaje státního rozpočtu a státních fondů

na dvouleté období následující po roce, na který je sestavován a zpracováván návrh státního rozpočtu. Výhled poskytuje přehled o klíčových aspektech budoucího vývoje ve fiskální oblasti.

A Makroekonomický rámec na léta 2022 – 2023

1 Shrnutí makroekonomického rámce na léta 2022 – 2023

Makroekonomický rámec výhledu státního rozpočtu byl dne 21. září 2020, v souladu se zákonem č. 23/2017 Sb. o pravidlech rozpočtové odpovědnosti, ve znění pozdějších předpisů, posouzen Výborem pro rozpočtové prognózy. Výbor vyhodnotil makroekonomickou prognózu jako **realistickou**. Makroekonomický rámec byl rovněž porovnán s prognózami ostatních institucí zabývajících se předpovídáním budoucího vývoje české ekonomiky. Ve většině případů scénář makroekonomického rámce nevybočuje z intervalu sledovaných prognóz.

Součástí rámce je **nastavení fiskální politiky**, kterou lze charakterizovat zpočátku jako expanzivní v reakci na očekávané křehké ekonomické oživení, následně pak jako restriktivní v důsledku postupného návratu ke střednědobému rozpočtovému cíli. Výdajové rámce odvozené v tomto roce pro období let 2021 až 2023 navíc berou do úvahy aktuální makro-ekonomickou situaci ve smyslu zákona č. 288/2020 Sb. Tím by fiskální politika neměla bránit ekonomickému oživení a zatěžovat ho nadměrnou restrikcí. Rovněž **měnové podmínky** by na ekonomiku díky úrokové složce měly působit stimulačně, jelikož kurzová složka by měla být prakticky neutrální.

Česká ekonomika je zcela zásadním způsobem ovlivněna pandemií nového typu koronaviru. Přijatá protiepidemická opatření způsobila v 1. pololetí 2020 **mimořádně hlubokou recesi**. K poklesu došlo ve všech složkách užití s výjimkou spotřeby sektoru vládních institucí.

V makroekonomickém rámci pracujeme se scénářem, že již nebudou přijímána další významná restriktivní opatření v souvislosti s epidemiologickou situací. Ekonomická aktivita by se měla pozvolna ožивovat, a šok do agregátní poptávky i nabídky by tak měl být pouze dočasný a jednorázový.

Trh práce je ovlivněn přijatými opatřeními hospodářské politiky, zejména programy Antivirus. Očekáváme, že z hlediska časové souslednosti na něj naváže obecnější mechanismus pro podporu v částečné zaměstnanosti, tzv. kurzarbeit. Pokles zaměstnanosti i růst nezaměstnanosti by proto měl být nadále tlumen. Růst výdělků je však odhadován jako velmi slabý.

Dynamika **spotřebitelských cen** se pohybuje nad horní hranicí tolerančního pásma inflačního cíle České národní banky. Vysoká jádrová inflace je zřejmě odrazem nedávných omezení na nabídkové straně ekonomiky.

V **makroekonomickém rámci** rozpočtového výhledu je očekáván postupný nárůst hospodářského výkonu. Průměrná míra inflace by se od roku 2021 měla pohybovat v blízkosti inflačního cíle. Vývoj na trhu práce by měl se zpožděním následovat dynamiku hrubého domácího produktu. Běžný účet platební bilance by měl vykazovat mírný přebytek.

Tabulka č. 1 Predikce základních makroekonomických indikátorů

		2014	2015	2016	2017	2018	2019	2020 predikce	2021 predikce	2022 výhled	2023 výhled
Nominální hrubý domácí produkt	mld. Kč, b.c.	4 346	4 625	4 797	5 111	5 409	5 749	5 561	5 860	6 105	6 360
	růst v %, b.c.	4,9	6,4	3,7	6,5	5,8	6,3	-3,3	5,4	4,2	4,2
Reálný hrubý domácí produkt	růst v %, s.c.	2,3	5,4	2,5	5,2	3,2	2,3	-6,6	3,9	2,2	2,1
Spotřeba domácností	růst v %, s.c.	1,4	3,9	3,8	4,0	3,5	3,1	-5,0	2,2	1,9	2,4
Spotřeba vládních institucí	růst v %, s.c.	1,0	1,8	2,5	1,8	3,8	2,3	3,8	2,9	2,0	2,0
Tvorba hrubého fixního kapitálu	růst v %, s.c.	3,3	9,7	-3,0	4,9	10,0	2,2	-7,5	3,0	3,3	3,6
Příspěvek čistých vývozů k růstu HDP	p.b., s.c.	-0,4	-0,2	1,4	1,2	-1,2	0,0	-1,7	0,9	0,0	-0,4
Příspěvek změny zásob k růstu HDP	p.b., s.c.	1,0	0,9	-0,3	0,5	-0,5	-0,2	-1,3	0,6	0,0	0,0
Deflátor HDP	růst v %	2,6	1,0	1,1	1,3	2,6	3,9	3,6	1,4	1,9	2,0
Průměrná míra inflace	%	0,4	0,3	0,7	2,5	2,1	2,8	3,2	1,9	2,0	2,0
Zaměstnanost (VŠPS)	růst v %	0,8	1,4	1,9	1,6	1,4	0,2	-1,2	-0,7	0,1	0,1
Míra nezaměstnanosti (VŠPS)	průměr v %	6,1	5,1	4,0	2,9	2,2	2,0	2,6	3,4	3,3	3,2
Objem mezd a platů (dom. koncept)	růst v %, b.c.	3,9	5,0	5,7	9,2	9,6	6,6	-1,9	0,8	2,7	3,3
Saldo běžného účtu	% HDP	0,2	0,4	1,8	1,5	0,4	-0,3	0,3	0,4	0,4	0,0
Předpoklady:											
Měnový kurz CZK/EUR		27,5	27,3	27,0	26,3	25,6	25,7	26,3	25,8	25,3	24,7
Dlouhodobé úrokové sazby	% p.a.	1,6	0,6	0,4	1,0	2,0	1,5	1,1	0,9	1,4	2,0
Ropa Brent	USD/barel	99	52	44	54	71	64	42	48	50	51
HDP eurozóny	růst v %, s.c.	1,4	1,9	1,8	2,8	1,8	1,3	-9,0	5,4	2,8	1,8

Zdroj: MF ČR: Makroekonomická predikce ČR (září 2020).

2 Makroekonomický rámec

Makroekonomický rámec střednědobého výhledu státního rozpočtu na roky 2022 a 2023 vychází z Makroekonomické predikce Ministerstva financí ze září 2020. Navazuje na makroekonomický rámec státního rozpočtu na rok 2021 (část D. rozpočtové dokumentace).

Pandemie koronaviru, přijatá protiepidemická opatření a jejich doprovodné efekty způsobily hluboký propad české a světové ekonomiky. Po dosažení vrcholu hospodářského cyklu v roce 2019 se tak česká ekonomika propadla do hluboce záporné mezery výstupu. Ta by se však díky hospodářskému oživení měla uzavírat a již v roce 2022 by se ekonomika měla nacházet v blízkosti rovnovážného stavu. Budoucí vývoj je však zatížen řadou **rizik**, která v úhrnu vnímáme jako **výrazně negativní**.

Za nejvýznamnější riziko pokládáme **další průběh pandemie nového typu koronaviru**. V některých státech, včetně ČR, se v současné době rychle zvyšuje počet nových potvrzených případů nákazy. Na druhou stranu oproti jaru roste význam systémů tzv. chytré karantény, včetně schopnosti rychle podchytit vyšší počty nakažených na lokálních úrovních.

Spojené království vystoupilo 31. ledna 2020 z **Evropské unie** s uzavřenou dohodou. Během přechodného období, které potrvá do konce letošního roku, by se obě stra-

ny měly dohodnout na podobě budoucích vztahů, mj. v oblasti mezinárodního obchodu. Vzhledem k ratifikačnímu procesu v jednotlivých státech je přitom nezbytné uzavřít jednání podstatně dříve. Makroekonomický rámec je založen na předpokladu, že nové vztahy v maximální možné míře zachovají volný pohyb zboží a služeb. Riziko, že ke konci roku dojde k tzv. „tvrdému brexitu“, respektive ke vzniku tarifních i netarifních bariér v zahraničním obchodu, však považujeme za výrazné.

Negativní faktor představuje také **napětí v obchodních vztazích** mezi Spojenými státy americkými a Čínou, potažmo EU. Pandemie koronaviru sice otázku obchodních vztahů upozadila, opětovnou eskalaci sporů ale není možné vyloučit (např. v rámci snahy „ochránit“ americký průmysl před zahraniční konkurencí, a pomoci tak ekonomice překonat dopady pandemie koronaviru).

Mezi **vnitřní rizika** patří míra pružnosti trhu práce při absorbování důsledků nevyhnutelných cyklických i strukturálních změn při útlumu či naopak expanzi některých odvětví, vývoj v automobilovém průmyslu (též s ohledem na změny v globálních produkčních řetězcích) a na trhu nemovitostí.

2.1 Předpoklady budoucího vývoje

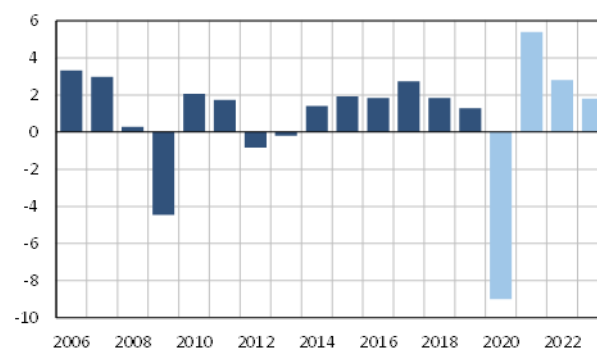
2.1.1 Vnější prostředí

Světová ekonomika rostla mezi lety 2012–2019 poměrně stabilním tempem v intervalu přibližně 3–4 %. Globální ekonomický šok v podobě pandemie koronaviru a souvisejících opatření ale vedl k citelnému snížení hospodářského výkonu. Navzdory poměrně razantnímu uvolnění měnové i fiskální politiky v řadě zemí bude trajektorie návratu k ekonomické úrovni roku 2019 pravděpodobně jen pozvolná.

Snížené spotřební výdaje domácností se v letošním roce citelně projeví na klesající dynamice ekonomiky **Spojených států amerických**. Pozitivním signálem je relativně rychlé oživení na trhu práce, který je oproti zemím EU podstatně flexibilnější. Mírný optimismus signalizují i indexy nákupních manažerů v průmyslu a ve službách. Na druhou stranu zůstávají Spojené státy epidemiologicky nejpostiženější ekonomickou mocností. Významnými riziky jsou budoucí uspořádání obchodních vztahů (především s Čínou) a letošní prezidentské volby. Investiční aktivita firem tak v letošním roce zůstane patrně silně utlumená. Federální rezervní systém postupně snížil svoji primární úrokovou sazbu až do cílového pásma 0,00–0,25 % a spustil rozsáhlé programy nákupu aktiv. Eko-

nomika USA by v letošním roce mohla klesnout o 4,7 %, v příštím roce pak vzrůst o 4,1 %.

Graf č. 1 Reálný hrubý domácí produkt eurozóny (růst proti předchozímu roku v %)



Zdroj: Eurostat. Výpočty a predikce MF ČR.

Zpomalení světového obchodu a zvýšené hospodářské nejistoty se v letech 2018–2019 projevily znatelným zpomalením hospodářského růstu **eurozóny**. V letošním roce pak v důsledku pandemie koronaviru došlo k hlubokému propadu ekonomické aktivity. Restriktivní opatření v podobě omezování provozu podniků, vymezení

rizikových zón či uzavírání hranic jsou obnovována, a budoucí ekonomický vývoj je zatížen mimořádnou nejistotou. Evropská centrální banka drží již od března 2016 hlavní refinanční sazbu na 0,00 %. V letošním roce dále zavedla dodatečné refinanční operace a navýšila objem čistých nákupů aktiv. Ve střednědobém horizontu nejspíše dojde ke strukturálním změnám při útlumu či naopak expanzi některých odvětví. Též lze očekávat změny v globálních produkčních řetězcích.

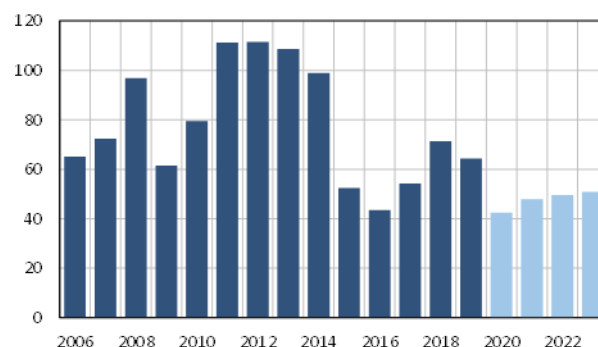
Přestože nákaza koronavirem zasáhla evropské země téměř synchronně, hospodářské následky i přijatá opat-

ření se značně liší. Mezi ekonomicky nejpostiženější státy patří **Španělsko, Francie a Itálie**, jež se navíc potýkají s dlouhodobými strukturálními problémy. Výrazné fiskální stimuly napříč eurozónou se zaměřují převážně na podporu zaměstnanosti a likvidity firem. Vysoká zadluženost veřejných financí se vlivem expanzivní fiskální politiky a očekávaného slabého tempa ekonomického oživení dále prohloubí. Ekonomika eurozóny by v roce 2020 mohla klesnout o 9,0 % a v roce následujícím vzrůst o 5,4 %.

2.1.2 Cena ropy

Těžební limity stanovené a dodržované Organizací zemí vyvážejících ropu a s ní spolupracujícími státy (zejména Ruskem) přispívaly k tomu, že se cena ropy Brent v roce 2019 držela převážně nad hranicí 60 USD/barel. Opačným směrem působila rostoucí těžba ve Spojených státech amerických. V 1. pololetí 2020 došlo k razantnímu poklesu poptávky, který byl spojený s propadem globální ekonomické aktivity. Na straně nabídky došlo nejprve ke krátkodobému ukončení těžebních limitů, nicméně v reakci na recesi se Organizace zemí vyvážejících ropu a některé další státy dohodly na razantním omezení produkce (zpočátku přibližně v rozsahu desetiny světové těžby ropy). Toto omezení má být sice postupně uvolňováno, mělo by ale trvat až do dubna 2022. Na termínovém trhu panuje situace, kdy se cena ropy s prodlužujícím se kontraktem pozvolna zvyšuje.

Graf č. 2 Cena ropy Brent (USD/barel)



Zdroj: U. S. Energy Information Administration. Výpočty a predikce MF ČR.

Předpokládáme, že za celý rok 2020 dosáhne cena ropy Brent v průměru 42 USD/barel, čímž se meziročně sníží o 34 %. V souladu s rostoucí křivkou cen kontraktů futures počítáme s postupným vzestupem ceny ropy na 51 USD/barel v roce 2023.

Budoucí vývoj je zatížen velkým množstvím nejistot a pro prezentovaný scénář lze formulovat rizika oběma směry. Ve směru poklesu ceny by mohlo působit zhoršení pandemie nového typu koronaviru, a s tím spojené oddálení zotavování světové ekonomiky. Naopak k růstu ceny by mohlo přispět další omezení těžby ropy.

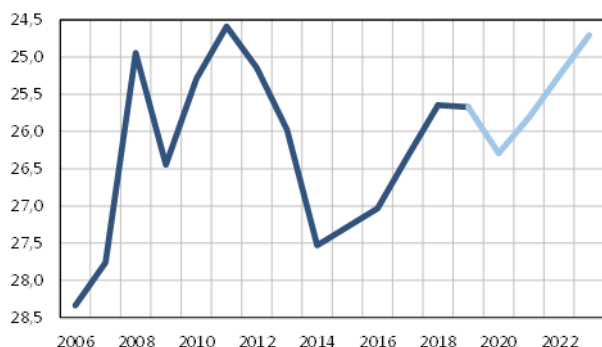
2.1.3 Měnová politika a měnové kurzy

V únoru 2020 přistoupila Česká národní banka ke zvýšení dvoutýdenní repo sazby o 0,25 p. b. na 2,25 %, a to s ohledem na předpokládaný vývoj inflace. Propad ekonomické aktivity v ČR i v zahraničí však vedl centrální banku k razantnímu snížení primární úrokové sazby – během dvou měsíců o 2,0 p. b. na 0,25 %.

Vzhledem k předpokládanému vývoji krátkodobých úrokových sazeb a inflace budou reálné úrokové sazby i nadále působit uvolněně. Kurzová složka by v dalších obdobích měla být prakticky neutrální. Měnové podmínky by tak na ekonomiku v uzavírající se záporné produkční mezeře měly působit stimulačně.

Měnový kurz koruny vůči euru během prvních osmi měsíců roku 2020 v průměru dosahoval 26,3 CZK/EUR, ovšem s výraznými výkyvy. Přestože v meziročním srovnání byla koruna po větší část letošního roku slabší, do budoucna v celém horizontu makroekonomického rámce předpokládáme její pozvolné posilování. V průměru by se koruna měla letos obchodovat za 26,3 CZK/EUR, koncem roku 2023 by se kurz měl pohybovat již kolem 24,5 CZK/EUR. Tento vývoj by měl být podpořen nejen pokračující konvergencí české ekonomiky k hospodářské úrovni eurozóny, ale i kladným úrokovým diferenciálem vůči eurozóně.

Graf č. 3 Měnový kurz CZK/EUR (průměr roku)



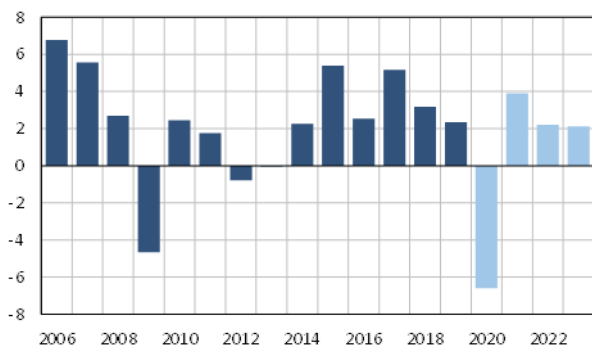
Zdroj: ČNB. Výpočty a predikce MF ČR.

2.2 Makroekonomický vývoj v České republice

2.2.1 Ekonomický výkon

Vlivem pandemie koronaviru a protiepidemických opatření se ekonomická aktivita v 1. polovině letošního roku výrazně snížila. Na straně domácí poptávky k tomu s výjimkou spotřeby sektoru vládních institucí přispěly všechny výdajové složky. Hluboce negativně působilo vůči dynamice HDP i saldo zahraničního obchodu. Na snížení vývozu mělo vliv omezení výroby, narušení dodavatelských řetězců a pokles poptávky ze strany hlavních obchodních partnerů. Zároveň však kvůli vysoké dovozní náročnosti exportu a investic klesl dovoz.

Graf č. 4 Reálný hrubý domácí produkt (růst proti předchozímu roku v %)



Zdroj: ČSÚ. Výpočty a predikce MF ČR.

V makroekonomickém rámci pracujeme se scénářem, že již nebudou přijímána další významná restriktivní opatření v souvislosti s epidemiologickou situací. Ekonomická aktivita by od poloviny letošního roku měla pozvolna oživovat, a šok do agregátní poptávky i nabídky by tak měl být pouze dočasný a jednorázový. Celkově pro rok 2020 počítáme s propadem **hrubého domácího produktu** o 6,6 %, v roce 2021 by ekonomika mohla vzrůst o 3,9 %. V dalších letech by hospodářský růst mohl mírně přesahovat 2 %.

Spotřeba domácností bude v roce 2020 negativně ovlivněna poklesem reálného disponibilního důchodu, a to

navzdory tomu, že se v jeho dynamice pozitivně promítla řada stabilizačních opatření. Důsledky nouzového stavu se dotkly zejména výdajů na služby. Při očekávaném meziročním růstu míry úspor z nabídkových a obezřetnostních důvodů by reálné výdaje domácností na konečnou spotřebu měly klesnout o 5,0 %. V roce 2021 by se s ohledem na faktickou stagnaci reálného disponibilního důchodu a pokles míry úspor mohla spotřeba zvýšit o 2,2 %. V dalších letech by při postupné akceleraci růstu výdělků měla spotřeba v průměru růst obdobným tempem jako v roce 2021.

Očekáváme, že **spotřeba sektoru vládních institucí** letos vzroste o 3,8 % a v roce 2021 o 2,9 %. Mezi hlavní faktory bude patřit růst mezispotřeby, naturálních sociálních dávek a rovněž zaměstnanosti ve veřejném sektoru. V dalších letech by výdaje sektoru vládních institucí na konečnou spotřebu měly růst o 2 % ročně. V nominálním vyjádření by dynamika měla zpomalit z 8,1 % v roce 2020 na 3,7 % v roce 2023.

Tvorba hrubého fixního kapitálu by se měla v tomto roce pod tíhou globální recese a silného nárůstu nejistoty propadnout o 7,5 %. Měnové podmínky by naopak na dynamiku investiční aktivity měly působit pozitivně. V roce 2021 by se k uvedenému faktoru měl přidat obnovený hospodářský růst v zahraničí, díky němuž by soukromé investice měly opět vzrůst. Očekávané oživení investic v roce 2021 je však zatíženo značnými vnějšími riziky. V případě investic sektoru vládních institucí počítáme s vysokým růstem investičních výdajů financovaných z fondů EU. Kromě nových nástrojů EU a překryvů dvou víceletých finančních rámců bude jejich dynamika podpořena také nákupem vojenských vrtulníků z USA (v hodnotě 17,5 mld. Kč včetně DPH) v roce 2023. Ten se ale zároveň plně promítne v dovozu zboží.

Vlivem citelného propadu HDP obchodních partnerů i poklesu jejich dovozní náročnosti, stejně jako zhoršení

exportní výkonnosti, se **vývoz zboží a služeb** v 1. polovině letošního roku snížil o více než 12 %. I přes očekávané oživování exportních trhů v druhé polovině roku vývoz za celý rok 2020 patrně klesne o 11,9 %. V roce 2021 by se pak zejména díky hospodářskému růstu v zahraničí měl zvýšit o 7,3 %. Růst exportní výkonnosti (tedy konkurenceschopnosti českých firem na zahraničních trzích) bude brzdit předpokládané pozvolné posilování kurzu koruny a nejspíše i nárůst nákladů automobilek vlivem přísnějších emisních norem. Dynamika vývozu a dovozně náročné investiční poptávky se pak promítá v tempu **dovozu zboží a služeb**. Dovoz by tak letos měl klesnout o 10,4 %, v roce 2021 by se mohl zvýšit o 6,5 %. V letech 2022 a 2023 by měla růstová dynamika vývozu i dovozu zvolňovat.

Česká ekonomika se po dosažení vrcholu hospodářského cyklu v roce 2019 propadla do hluboce záporné **mezery výstupu**. Nástup epidemie koronaviru a opatření proti šíření nákazy vedly k tomu, že reálná hrubá přidaná hod-

nota ve 2. čtvrtletí 2020 zaostala za svou potenciální úrovní zhruba o 8 %. Vzhledem k předpovědi hospodářského oživení by se záporná produkční mezera měla uzavírat a již v roce 2022 by se ekonomika měla nacházet v blízkosti rovnovážného stavu.

Růst **nominálního HDP** je dán vývojem reálného ekonomického výkonu a cenové složky HDP. Deflátor HDP by v tomto roce mohl vzrůst o 3,6 % a v příštím o 1,4 %. Změna v jeho dynamice vyplývá ze snížení příspěvku směnných relací a z vývoje deflátoru hrubých domácích výdajů, v jehož rámci ke zpomalení nejvíce přispěje deflátor spotřeby domácností (odrážející vývoj spotřebitelských cen, viz níže) a deflátor spotřeby sektoru vládních institucí. Na očekávaný vývoj cen vývozu i dovozu bude mít v roce 2020 vliv zejména silný propad ceny ropy, v roce 2021 potom obnovené posilování měnového kurzu. V letech 2022 a 2023 by se při mírném zlepšování směnných relací o 0,3 % měl růst deflátoru HDP pohybovat poblíž 2 %.

2.2.2 Spotřebitelské ceny

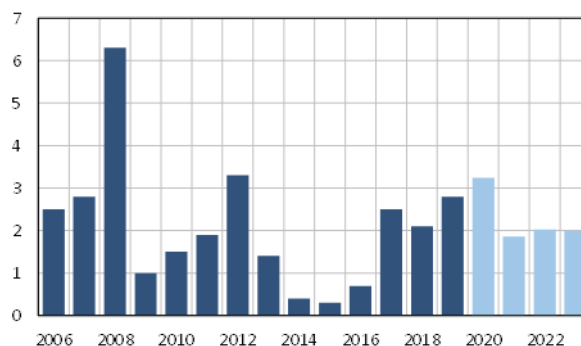
V 1. pololetí 2020 se ve vývoji **spotřebitelských cen** promítly narůstající ceny potravin, stejně jako regulované ceny (především elektřiny). Silně proinflačně by po celý rok 2020 měla působit pokračující výrazná dynamika jednotkových nákladů práce, ve vyšší inflaci se odrazí i oslabení měnového kurzu české koruny k oběma hlavním světovým měnám a omezení agregátní nabídky způsobené opatřeními k zamezení šíření nového typu koronaviru. Několik úprav nepřímých daní, ke kterým v roce 2020 došlo (zvýšení spotřební daně na lihoviny a tabák, snížení daně z přidané hodnoty u celé řady statků), by v souhrnu mělo mít na inflaci neutrální vliv. Cena ropy by měla mít značný protiinflační efekt, stejným směrem zapůsobí i snižující se spotřeba domácností a záporná produkční mezera.

V roce 2021 by mělo dojít k patrné dezinflaci. Pravděpodobně totiž budou chybět podstatnější proinflační faktory. Obnovený růst spotřeby domácností by při přetrvávající záporné produkční mezeře neměl mít výraznější inflační účinky. Na zpomalení inflace by měl značně tlačit pokles jednotkových nákladů práce. Inflaci by mělo mírně tlumit i posilování české koruny k oběma hlavním světovým měnám. Růst regulova-

ných cen by měl dále zpomalit. Predikce počítá s dalším zvyšováním spotřební daně z tabáku v letech 2021 až 2023, které by ovšem mělo inflaci podpořit jen velmi mírně.

Průměrná míra inflace by měla v roce 2020 zrychlit na 3,2 % a v roce 2021 naopak citelně zpomalit na 1,9 %. V letech 2022 a 2023 by se míra inflace mohla pohybovat na 2% inflačním cíli České národní banky.

Graf č. 5 Spotřebitelské ceny (průměrná míra inflace v %)

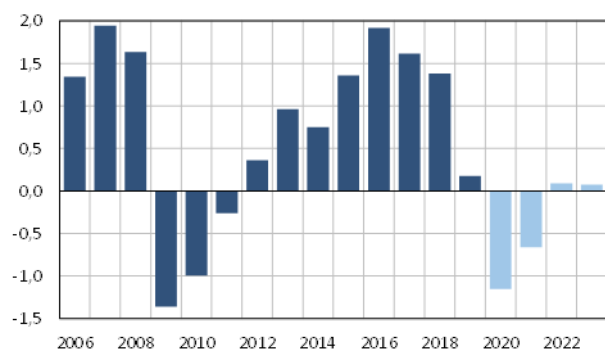


Zdroj: ČSÚ. Výpočty a predikce MF ČR.

2.2.3 Trh práce

V předchozích letech byla situace na trhu práce značně napjatá a nedostatek disponibilní pracovní síly začal být významnou brzdou ekonomického růstu. V tomto roce bude dominantním faktorem negativní ekonomický vývoj, který se však zatím na agregátní úrovni s ohledem na zpožděnou reakci trhu práce a řadu vládních opatření (např. programy Antivirus) plně neprojevil.

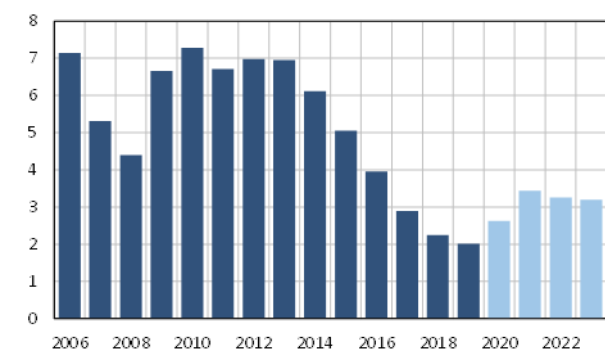
Graf č. 6 Zaměstnanosti (růst proti předchozímu roku v %)



Zdroj: ČSÚ. Výpočty a predikce MF ČR.

Výrazný hospodářský pokles by měl vést ke snížení zaměstnanosti nejen v roce 2020, ale i v roce příštím. Důvodem jsou vládní opatření, jež sice na jednu stranu brání skokovému nárůstu nezaměstnanosti, na druhou stranu ale prodlužují dobu přizpůsobení trhu práce ekonomickému šoku. Životaschopnost některých podniků se zřejmě bude i přes finanční podporu postupně zhoršovat, což oslabí poptávku po práci. Z pohledu nabídky práce zatím příznivě působí zvyšování statutárního věku odchodu do důchodu a vysoký podíl věkových skupin s přirozeně vysokou mírou participace. Očekáváme, že v letošním roce **zaměstnanost** klesne o 1,2 %, v roce 2021 by se mohla dále snížit o 0,7 %. V letech 2022–23 by se již zaměstnanost při pokračujícím ekonomickém růstu mohla nepatrně zvyšovat.

Graf č. 7 Míra nezaměstnanosti (v % pracovní síly)



Zdroj: ČSÚ. Výpočty a predikce MF ČR.

2.2.4 Vztahy k zahraničí

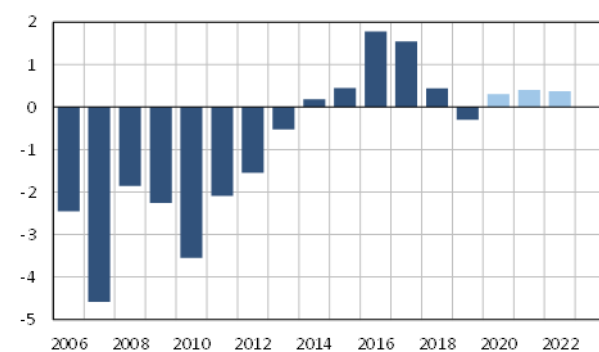
Běžný účet platební bilance se od roku 2018 pohybuje v blízkosti vyrovnaného stavu. V ročním klouzavém úhrnu pak v 1. pololetí 2020 vykázal nulovou hodnotu.

Dominantní kladnou položkou je dlouhodobě **bilance obchodu se zbožím**. Její přebytek se však ze 4,1 % HDP v roce 2019 snížil na 3,3 % HDP v 1. pololetí 2020. Zhoršení obchodní bilance bylo způsobeno zejména propadem zahraniční poptávky vlivem pandemie COVID-19, ale i odstávkami výroby a dalšími karanténními opatřeními na zamezení šíření nákazy. To se projevilo i ve vý-

Míra nezaměstnanosti (Výběrové šetření pracovních sil) se v předchozích letech držela na extrémně nízkých hodnotách v historickém i mezinárodním kontextu. Propad ekonomického výkonu povede s určitým odstupem k jejímu nárůstu, výraznější zvyšování však bude kromě vládních opatření tlumeno stále ještě vysokým počtem volných pracovních míst. Stejně tak se zatím znatelně nemění ani počet zaměstnaných cizinců, kteří by při zhoršení ekonomického vývoje mohli být propouštěni přednostně. Míra nezaměstnanosti by v roce 2020 mohla vzrůst na 2,6 %, v příštím roce pak dále na 3,4 %. Po zbytek horizontu makroekonomického rámce by mohla nepatrně klesat, neočekává se ale její snížení pod 3% hranici.

Zatímco na počátku letošního roku se v dynamice **objemu mezd a platů** pozitivně projevil nedostatek zaměstnanců a zvýšení minimální a zaručené mzdy, v dalším průběhu roku by měl být vývoj ovlivněn snižující se poptávkou po práci. Mezi odvětvími panují enormní rozdíly, snížení mezd je patrné hlavně v průmyslu a nejvíce zasažených odvětvích služeb (ubytování, stravování, pohostinství). Naopak výdělky rostou v činnostech s dominantní rolí sektoru vládních institucí. Předpokládáme, že letos poprvé od roku 2009 objem mezd a platů klesne (o 1,9 %). V příštím roce by mohlo dojít k obnovení růstu a jeho následné akceleraci v dalších dvou letech. Podíl náhrad zaměstnancům na HDP by se přitom měl postupně snižovat až na 42,5 % na konci výhledu.

Graf č. 8 Objem mezd a platů (domácí koncept, růst proti předchozímu roku v %)



Zdroj: ČSÚ. Výpočty a predikce MF ČR.

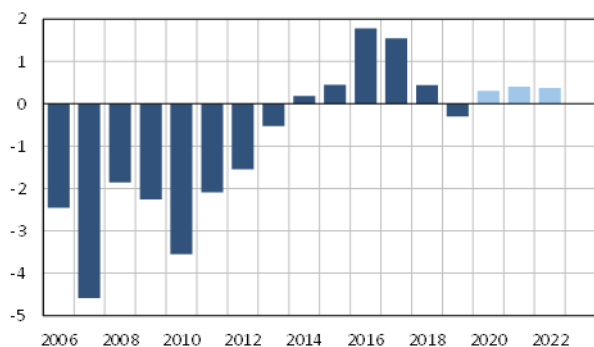
razně negativním příspěvkem salda obchodní bilance k růstu reálného HDP zejména ve 2. čtvrtletí 2020.

Přebytek **bilance služeb** zůstal stabilní ve výši 1,8 % HDP. Snížení přebytku bilance cestovního ruchu bylo vykompenzováno zlepšením některých ostatních položek.

K podstatnému zlepšení došlo u dlouhodobě záporné bilance **prvotních důchodů**. Deficit se proti roku 2019 snížil o 1,3 p. b. na -4,3 % HDP. Výrazně poklesl odliv investičních výnosů z přímých investic v ČR (v podobě dividend či reinvestovaného zisku) daný snížením ziskovosti firem v zahraničním vlastnictví.

Bilance **druhotných důchodů** se nepatrně zhoršila o 0,1 p. b. na -0,7 % HDP, a to v převážné míře v oblasti čistých příjmů z rozpočtu EU vykazovaných v rámci druhotných důchodů.

Graf č. 9 Saldo běžného účtu platební bilance (v % HDP)



Zdroj: ČNB, ČSÚ. Výpočty a predikce MF ČR.

V rámci bilance zboží je možné očekávat, že propad vývozu vlivem velmi slabé zahraniční poptávky bude větší

než snížení dovozů z důvodu poklesu domácí poptávky, zejména investic.

U bilance služeb lze v oblasti cestovního ruchu předpokládat, že pokles příjezdu zahraničních turistů (tedy vývozu služeb) bude mít větší důsledky než nižší výjezdy Čechů do zahraničí. Vliv koronaviru na ostatní složky bilance služeb nelze jednoznačně specifikovat.

Nejvýznamnějším faktorem by však díky nižší ziskovosti firem pod zahraniční kontrolou mělo být zmenšení deficitu bilance prvotních důchodů. Doporučení ČNB týkající se pozdržení výplaty dividend finančních institucí v ČR z omezitelných důvodů by bilanci nemělo ovlivnit, protože se nevyplacené zisky z položky vyplacených dividend přesunou do položky reinvestovaných zisků.

Ve výsledku by tak saldo běžného účtu platební bilance mohlo **v roce 2020** dosáhnout přebytku ve výši cca 0,3 % HDP. Velmi mírný přebytek je možné očekávat i v letech následujících.

2.3 Nezávislé ověření makroekonomického rámce

2.3.1 Zhodnocení makroekonomického rámce Výborem pro rozpočtové prognózy

Výbor pro rozpočtové prognózy, v souladu se zákonem č. 23/2017 Sb. o pravidlech rozpočtové odpovědnosti, ve znění pozdějších předpisů, posoudil 21. září 2020 Makroekonomickou predikci České republiky Ministerstva fi-

nancí ze září 2020, z níž vychází tento makroekonomický rámec, z hlediska pravděpodobnosti jejího naplnění a vhodnosti použití v rozpočtovém procesu. Výbor vyhodnotil makroekonomickou prognózu jako **realistickou**.

2.3.2 Monitoring prognóz

Ministerstvo financí monitoruje makroekonomické prognózy ostatních institucí zabývajících se předpovídáním budoucího vývoje české ekonomiky. Z veřejně přístupných datových zdrojů jsou průběžně sledovány prognózy 13 institucí, z čehož 8 institucí je tuzemských (Česká národní banka, Ministerstvo práce a sociálních věcí, domácí banky a investiční společnosti), ostatní jsou zahraniční (Evropská komise, Organizace pro hospodářskou spolupráci a rozvoj, Mezinárodní měnový fond aj.).

Scénář makroekonomického rámce se u HDP, inflace a salda běžného účtu od průměru odhadů sledovaných institucí liší jen málo a pohybuje v rámci intervalu jejich prognóz. Jedinou výjimkou je průměrná mzda, kde je predikce MF ČR na základě dat za 2. čtvrtletí 2020 výrazně pesimističtější.

Současné je třeba zdůraznit, že variační rozpětí i směrodatná odchylka souboru monitorovaných prognóz dosahují neobvykle vysokých hodnot, což odráží výrazný prvek nejistoty v prognózách budoucího vývoje.

Tabulka č. 2 Ověření makroekonomického rámce nezávislými prognózami

	HDP (růst v %)		Míra inflace (v %)		Prům. mzda (růst v %)		Běžný účet (v % HDP)	
	2020	2021	2020	2021	2020	2021	2020	2021
České instituce	-7,1	4,8	3,1	2,0	3,6	3,5	-1,2	0,3
Zahraniční instituce	-8,1	5,6	2,7	2,0	.	.	-1,0	-0,6
Průměr celého souboru	-7,5	5,1	2,9	2,0	3,6	3,5	-1,1	-0,1
minimum	-10,3	3,5	2,1	1,7	3,0	2,0	-2,5	-1,3
maximum	-5,0	7,9	3,4	2,4	4,7	4,8	1,5	2,2
MF ČR	-6,6	3,9	3,2	1,9	1,7	0,9	0,3	0,4

3 Fiskální politika a veřejné finance

V roce 2019 skončilo **hospodaření sektoru vládních institucí** přebytkem ve výši 0,3 % HDP, přičemž strukturální saldo dosáhlo hodnoty -1,1 % HDP. Česká republika tak v zásadě splnila svůj střednědobý rozpočtový cíl, stanovený na -1 % HDP, jelikož dle evropských pravidel je z důvodu nejistot při výpočtu strukturálního salda uvažována vždy tolerance 0,25 procentního bodu. **Zadlužení** veřejných financí pokleslo na 30,2 % HDP.

Fiskální pozice je v roce 2020 výrazně determinována situací související s novým typem koronaviru a opatřeními zavedenými proti jeho šíření. Hospodaření veřejných financí je proto dotčeno nejenom výpadkem příjmů v důsledku působení automatických stabilizátorů, ale i fiskálními stimulačními opatřeními. Vzhledem k očekávané záporné produkční mezeře a pouze postupnému návratu na úroveň ekonomického výkonu před propuknutím pandemie, bude saldo hospodaření veřejných financí velmi pravděpodobně záporné do konce horizontu výhledu. **Nastavení fiskální politiky** by však mělo přejít z expanzivní v letech 2020 a 2021 na restriktivní s kladným fiskálním úsilím.

Důležitým indikátorem pozice ekonomiky v rámci hospodářského cyklu je **produkční mezera**, která vyjadřuje rozdíl mezi skutečnou úrovní ekonomického výkonu a úrovní optimálně využívající disponibilní zdroje (rovnovážnou). Ta současně slouží i k určení charakteru fiskální politiky. Dle výpočtů MF ČR dosáhla produkční mezera svého vrcholu v roce 2019 (3,7 % potenciálního produktu). V letošním roce naopak ekonomický výkon klesne pod svůj potenciál ve výši -3,5 %, tedy meziročně dojde ke změně produkční mezery o 7,2 procentního bodu. V dalších letech by mělo dojít k postupnému uzavření mezery výstupu.

Meziroční rozdíl v produkční mezeře mezi rokem 2020 a 2019, při aplikaci schválené metodiky cyklického očišťování salda sektoru vládních institucí, by za striktního dodržování střednědobého rozpočtového cíle vedl k nutné konsolidaci přesahující 2 % HDP. Z tohoto důvodu byla přijata novela zákona o pravidlech rozpočtové odpovědnosti, která explicitně nastavila trajektorii strukturálních sald s počáteční hodnotou -4 % HDP. Výchozí

hodnota měla, za tehdy předpokládaných makroekonomických podmínek, umožnit mírnou fiskální expanzi a pomoci ekonomice k oživení. V dalších letech byla stanovena konsolidace alespoň o 0,5 p. b. v souladu s fiskálními pravidly EU. **Zákon č. 288/2020 Sb.**, kterým se stanoví termín předložení návrhu zákona o státním rozpočtu ČR na rok 2021 vládě a Poslanecké sněmovně Parlamentu ČR, pak umožnil zohlednit při aktualizaci výdajových rámců mimo rozsah povolených úprav i vliv makroekonomické situace. Tím se pro nadcházející roky dále snižuje strukturální saldo o 0,5 až 0,7 p. b.

Uvedený přístup je opačný od fiskální strategie přijaté po předešlé krizi. Tehdy se přistoupilo prakticky okamžitě ke konsolidaci veřejných financí s cílem co nejrychlejšího ukončení **postupu při nadměrném schodku**. Současná situace je odlišná. V celé EU byla poprvé v historii aktivována pro rok 2020 **všeobecná úniková doložka**, a následně i pro rok 2021. To odráží fakt, že predikovaný hospodářský pokles je citelnější, než byl v letech 2008 a 2009. Počáteční fiskální expanze s následnou pozvolnou konsolidací má za cíl návrat do normálních podmínek bez druhé vyvolané recese a pokles dluhové kvóty skrze vyšší růst nominálního HDP.

Z hlediska nastavení fiskální politiky očekáváme postupný pokles strukturálních deficitů z hodnoty 4,5 % HDP v roce 2021 na 3,7 % HDP v roce 2023. Trajektorie je v souladu s aktuálně platnou legislativou k odvození střednědobých výdajových rámců danou zákony č. 23/2017 Sb., o pravidlech rozpočtové odpovědnosti, ve znění pozdějších předpisů, č. 218/2000 Sb., o rozpočtových pravidlech, ve znění pozdějších předpisů, a č. 288/2020 Sb. Bližší specifikace a vyčíslení částek zákony povoleného navýšení rozvádí část B, kapitola 5).

Pro období za horizontem výhledu předpokládáme, že bude dodržena konsolidační strategie o minimálně 0,5 p. b. Výčet opatření, která tuto trajektorii zajistí, však přesahuje minimálně jedno další volební období, což detailnější popis zcela znemožňuje. Konkrétní opatření budou odrážet hospodářsko-politické priority budoucích vlád, jejichž složení však nyní není známo.

Tabulka č. 3 Saldo a dluh sektoru vládních institucí

		2014	2015	2016	2017	2018	2019	2020	2021	2022	2023
								predikce	predikce	výhled	výhled
Saldo	% HDP	-2,1	-0,6	0,7	1,5	0,9	0,3	-6,4	-4,9	-4,2	-3,6
Strukturální saldo	% HDP	-0,7	-0,6	1,0	0,6	-0,2	-1,1	-3,1	-4,5	-4,1	-3,7
Dluh	% HDP	41,9	39,7	36,6	34,2	32,1	30,2	39,4	42,7	45,3	47,4

3.1 Očekávané výsledky hospodaření sektoru vládních institucí v roce 2020

V roce 2020 očekáváme deficitní hospodaření sektoru vládních institucí ve výši 6,4 % HDP, který jde na vrub především státního rozpočtu, neboť ten v ČR téměř vý-

lučně zabezpečuje stabilizační a redistribuční funkci veřejných financí. Poprvé od roku 2015 lze očekávat rovněž záporné saldo fondů sociálního zabezpečení

(zdravotních pojišťoven). Naproti tomu u místních vládních institucí predikujeme stále přebytkové hospodaření. Z pohledu strukturálního salda by expanzivní fiskální politika měla vést k saldu -3,1 % HDP.

Příjmová strana je poznamenána značným výpadkem daňových příjmů z titulu hluboké ekonomické recese. Daňové příjmy včetně příspěvků na sociální zabezpečení by měly meziročně poklesnout o 3,9 %, přičemž největší propad lze očekávat u výnosu daně z příjmů právnických osob (přes 22 %). Naproti tomu v případě výnosu daně z příjmů fyzických osob očekáváme, i vlivem vládních opatření stabilizujících zaměstnanost, nepatrný meziroční růst. Stejně makroekonomické faktory spolu s navýšením plateb státu za státního pojištěnce ve výši přes 26 mld. Kč a prominutím minimálních záloh na sociální a zdravotní pojištění pro osoby samostatně výdělečně činné (14,4 mld. Kč), stejně jako pojistného na sociální zabezpečení a státní politiku zaměstnanosti placeného zaměstnavatelem v rámci programu „Antivirus C“ (13,5 mld. Kč), jsou určující pro meziroční pokles výnosů příspěvků na sociální zabezpečení o 1,2 %.

V návaznosti na odhadovaný vývoj nominální spotřeby domácností a relevantní části výdajů vládních institucí očekáváme meziroční pokles výnosu daně z přidané hodnoty o 3,1 %. Příjem je dále tlumen nižšími sazbami daně u pravidelné hromadné dopravy od února 2019, na teplo a chlad od ledna 2020, stravovací služby a další od května a července 2020. Výnos spotřebních daní (bez dotací na obnovitelné zdroje energie) by měl poklesnout o 1,6 %. U daně z minerálních olejů se projevuje pokles spotřeby nafty a benzínu v důsledku reálného poklesu ekonomiky. Na daň z tabákových výrobků má významný vliv objem přeshraničních nákupů a cestovní ruch, které jsou v roce 2020 výrazně omezeny. Naopak kladný diskrétní efekt by měla mít změna sazeb na tabákové výrobky a líh či zavedení spotřební daně ze zahřívání tabáku s celkovým očekávaným dopadem do 11 mld. Kč. Opačným směrem působí zrušení daně z nabytí nemovitých věcí ve výši téměř 14 mld. Kč.

Predikce výdajů na konečnou spotřebu sektoru vládních institucí, která již zahrnuje údaje za první dvě čtvrtletí 2020 (7,6 %), počítá s meziročním růstem o 8,1 %. V něm by se měly odrazit náhrady zaměstnancům (meziroční růst o 7,8 %) mj. z důvodu 10% nárůstu prostředků na platy pracovníků ve školství, navýšení prostředků na odměny pracovníků ve zdravotnictví, sociálních službách a jiné v souvislosti s pandemií. V meziročním porovnání by nepatrně pomaleji měla růst mezispotřeba (7,7 %), a to jak vlivem reálné spotřeby (především vyšší výdaje na

zdravotnický materiál a ochranné pomůcky), tak rovněž kvůli meziročně vyšší míře inflace. Očekávaný více než 7% růst naturálních sociálních dávek zahrnuje zvýšení výdajů na zdravotní péči.

S citelným navýšením počítáme v oblasti peněžitých dávek sociálního zabezpečení, což reflektuje nejen dříve schválená opatření v oblasti dávek důchodového pojištění a státní sociální podpory (navýšení rodičovského příspěvku), ale také očekávaný ekonomický vývoj. Vedle toho dávky sociálního zabezpečení navyšuje ošetřovné, které bylo určeno pro rodiče dětí do 13 let v případě, že nemohli vykonávat pracovní činnost z důvodu péče o dítě po dobu uzavření škol během epidemie (cca 12 mld. Kč). Jednorázový příspěvek příjemcům dávek důchodového pojištění ve výši 5 000 Kč jako finanční výpomoc na pokrytí jejich rostoucích životních nákladů, bude vyplacen v závěru roku 2020 v celkovém objemu téměř 15 mld. Kč.

Vyšší výpůjční potřeba vyvolaná krytím zvýšeného deficitu státního rozpočtu a posílením likvidních rezerv státní pokladny povede k předpokládanému růstu úrokových nákladů o 4,3 % na úroveň 0,8 % HDP.

Investiční výdaje by po předchozích 3 letech vysoké dynamiky měly letos dosáhnout výše přes 267 mld. Kč, přičemž z více než 80 % by měly být financovány z národních zdrojů.

Predikce zahrnuje 35% meziroční růst dotací, které reflektují podporu různých skupin ekonomických subjektů postižených pandemií, resp. opatřeními přijatými ve snaze zabránit jejímu šíření. Jedná se v první řadě o příspěvek na náhradu mzdy v důsledku vzniku překážky v práci na straně zaměstnance či zaměstnavatele způsobené karanténními opatřeními nebo jinými souvisejícími s nákazou COVID-19 (program „Antivirus“ - režim A a B) s odhadovaným dopadem přes 21 mld. Kč.

Další část opatření se promítá v silném navýšení transferů (více než 40 %). Jde v první řadě o kompenzační bonusy vyplacené osobám samostatně výdělečně činným, jednatelům malých společností s ručením omezeným a zaměstnancům pracujícím na dohodu o pracovní činnosti či o provedení práce (přes 22,2 mld. Kč). S fiskálním dopadem okolo 20 mld. Kč kalkulujeme při institutu zpětného působení daňové ztráty, kterého mohou využít jak podnikající fyzické, tak právnické osoby.

Deficitní hospodaření vládních institucí, zejména pak státního rozpočtu, v roce 2020 se promítne i do výše zadlužení. V poměru k nominálnímu HDP odhadujeme, že vzroste o více než 9 p. b. na 39,4 % HDP.

3.2 Predikce hospodaření sektoru vládních institucí v roce 2021

V roce 2021 by mělo dojít k meziročnímu zlepšení salda na -4,9 % HDP. Ve strukturálním vyjádření by ovšem mělo jít o fiskální expanzi v rozsahu 1,4 p. b.

Celkové příjmy sektoru vládních institucí by dle predikce měly v roce 2021 vzrůst o 5,1 %. Dynamika je však výrazně ovlivněna výchozí základnou roku 2020, která odráží prudký hospodářský pokles a řadu jednorázových opat-

ření. Daň z příjmů fyzických osob by měla vzrůst o 2 %. Příjmy z příspěvků na sociální zabezpečení, jejichž růst je odhadován na 6,5 %, budou rovněž, jako v tomto roce, značně ovlivněny růstem platby za státního pojištěnce o 30 mld. Kč. Kromě toho již nebudou účinná jednorázová opatření jako odpuštění záloh na 6 měsíců pro osoby samostatně výdělečně činné či program „Antivirus“ v režimu C, což rovněž meziročně ovlivní dynamiku. Daň z příjmů právnických osob by, vzhledem k predikci růstu hrubého provozního přebytku a výraznému poklesu v předchozím roce, měla růst o 7,3 %. Dynamika daní ze spotřeby by měla být ovlivněna rovněž schválenými efekty diskrečních opatření (snížení sazby daně z přidané hodnoty na ubytování, sportovní a kulturní akce, lyžařské vleky a další vybrané služby). Daně ze spotřeby by tak celkem měly zaznamenat nárůst o cca 5 %.

Zvolnění dynamiky celkových výdajů na 1,9 % je částečně dáno predikcí menšího tempa výdajů na konečnou spotřebu vládních institucí, které by mělo dosáhnout 4,5 %. Náhrady zaměstnancům v sektoru vládních institucí by měly zpomalit k 4 % vlivem nižšího nárůstu tarifů v téměř všech segmentech vládních institucí. Naturální sociální dávky by měly mít v roce 2021 nižší tempo než v letošním roce, což je dáno hlavně postupným návratem do normálních podmínek v systému zdravotní péče. Růst mezispotřeby na necelých 6 % je v porovnání s rokem 2020 podstatně méně dynamický primárně v důsledku nižších nákupů zejména zdravotnických pomůcek a rovněž nižší očekávané míry inflace.

V oblasti peněžitých dávek sociálního zabezpečení počítáme v roce 2021 s citelným navýšením, zejména díky růstu výdajů na výplatu důchodů. Schválená valorizace důchodů v průměru o cca 840 Kč by měla zatížit výdajovou stranu o částku kolem 33 mld. Kč. Dopad na výdaje bude mít i zvýšení výplat na pasivní politiku zaměstnanosti. Ve vývoji dávek sociálního zabezpečení se v metodice ESA 2010 odráží i růst platby za státního pojištěnce o cca 30 mld. Kč na rok 2021. V důsledku ekonomického vývoje a uvedených diskrečních opatření by peněžitá sociální dávky měly vzrůst o necelých 6 %.

U výdajů na investice do fixních aktiv spolufinancovaných nebo v plné míře financovaných z fondů EU očekáváme navýšení o zhruba 20 %. Kromě standardních fondů EU je připravováno několik dalších nástrojů na podporu oživení evropských ekonomik (Next Generation EU). Z těchto počítáme prozatím jen s Nástrojem na podporu oživení a odolnosti. Dynamika celkových investic by mohla dosáhnout 11 %, čímž by investice vládních institucí vzrostly na 5,1 % HDP.

Přestože očekáváme, že úrokové výdaje budou vlivem predikovaného deficitu hospodaření sektoru vládních institucí a vývoje úrokových měr mírně růst, v poměrovém vyjádření k HDP by měly setrvat na 0,8 % HDP. Zadlužení vládních institucí by měl v roce 2021 vzrůst o 3,3 p. b. na hodnotu 42,7 % HDP.

3.3 Výhled hospodaření sektoru vládních institucí v letech 2022 a 2023

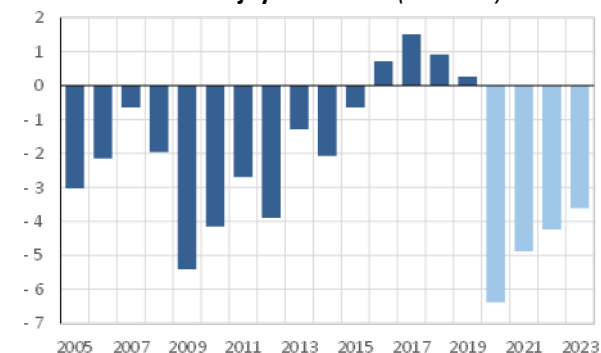
V dalších letech by se měl deficit sektoru vládních institucí stále snižovat. Na konci výhledu jej očekáváme ve výši 3,6 % HDP.

Na stranu příjmů veřejných rozpočtů bude působit v první řadě predikovaný růst spotřeby domácností, částečně vládních institucí či některých investičních výdajů, dále pak růst objemu mezd a platů v ekonomice. Vlivem těchto faktorů by celkové daňové příjmy včetně příspěvků na sociální zabezpečení měly růst v průměru tempem 3,1 %.

Na straně výdajů bude na dynamiku peněžitých sociálních dávek působit zákonná valorizace důchodů na základě predikované míry inflace a vývoje reálných mezd. U náhrad zaměstnancům v sektoru vládních institucí očekáváme nárůst průměrných platů na úrovni predikované inflace. Mezispotřeba by měla růst tempem mezi 2 a 3 %, naturální sociální dávky kolem 2,5 % dané mnohem mírnější dynamikou příjmové strany zdravotního systému determinující plánované výdaje v této oblasti. Investiční výdaje by měly setrvat přibližně na úrovni 5 % HDP. Zde nepochybně sehraji pozitivní roli nové nástroje v rámci Next Generation EU, kde však kromě alokace Nástroje na podporu oživení a odolnosti nebyl stále dostatek rozhodných informací. Proto predikce zatím s ji-

nými instrumenty nepracuje. Úrokové výdaje predikujeme, že v poměru na HDP mírně vzrostou na hodnotu 0,9 % na konci horizontu výhledu.

Graf č. 10 Saldo veřejných institucí (v % HDP)



Hospodaření sektoru vládních institucí by se rovněž dále mělo odrazit ve vývoji jeho zadlužení. Dluh v poměru k HDP by se měl z hodnoty 42,7 % v roce 2021 zvýšit na 47,4 % v roce 2023.

Strukturální saldo by se mělo meziročně zlepšovat a klesnout na -3,7 % HDP v roce 2023. Fiskální úsilí je přitom negativně ovlivněno poměrně razantním uzavíráním produkčních mezer.

Očekáváme, že při zapojení dodatečných nástrojů z Next Generation EU a financováním těmito prostředky část připravených projektů, jež byly již vládou schváleny, existuje možnost podstatně rychlejší konsolidace, než jaká vyplývá z aktuální fiskální predikce. Kromě další ra-

cionalizace ve veřejných výdajích je tento způsob nejefektivnější cestou směrem ke střednědobému rozpočtovému cíli, neboť poskytuje prostor pro přípravu strukturálních reforem.

B Výdajový rámec a jeho úprava

4 Výdajový rámec na rok 2021 až 2023

Způsob určení výdajových rámců vychází ze salda upraveného o vlivy hospodářského cyklu a jednorázová či jiná přechodná opatření, tedy z konceptu strukturálního salda. Vlivem celosvětové pandemie nového typu koronaviru byl v ČR dne 12. března 2020 vyhlášen nouzový stav a vláda přistoupila k řadě preventivních opatření. Podobně se v zásadě chovala většina zemí světa. Přijatá opatření vedla ke globální ekonomické recesi. Dopad hospodářského propadu na ekonomiku a společnost země tlumily kombinací expanzivní fiskální a měnové politiky. Na úrovni EU k tomu byly vytvořeny podmínky mj. aktivací všeobecné únikové klauzule z pravidel Paktu o stabilitě a růstu, prodloužené i pro rok 2021.

V ČR došlo k přijetí novely zákona o pravidlech rozpočtové odpovědnosti (zákon č. 207/2020 Sb.), která umožnila navýšit strukturální saldo nad tzv. střednědobý rozpočtový cíl, konkrétně na -4 % HDP s požadovanou trajektorií konsolidace alespoň o 0,5 procentního bodu ročně. Pro zohlednění extrémní nejistoty při predikci na konci března, kterou ve svém stanovisku k makroekonomické predikci MF ze dne 20. dubna 2020 vyjádřil i Výbor pro rozpočtové prognózy, bylo novelou zákona o rozpočtových pravidlech umožněno při aktualizaci výdajových rámců zohlednit i očekávaný makroekonomický

vývoj, který ovlivní makroekonomickou situaci v letech 2021 až 2023.

Aplikaci a popis odvození **výdajových rámců** na období tří let obsahuje Rozpočtová strategie sektoru veřejných institucí ČR na roky 2021–2023 (dále jen „Strategie“), schválená vládou dne 30. dubna 2020 jako výchozí dokument pro přípravu návrhu státního rozpočtu, rozpočtů státních fondů a jejich střednědobých výhledů.

Při vypracování Strategie se MF řídilo metodickými postupy, které byly diskutovány a odsouhlaseny Národní rozpočtovou radou. Způsob aplikace dohodnutých postupů pak Národní rozpočtová rada ověřila svým stanoviskem č. 2/2020 ze dne 28. dubna 2020.

Pro výdajový rámec na následující tři roky je klíčová prognóza makroekonomického vývoje, stejně jako příjmů a výdajů veřejných institucí. Aktualizované výdajové rámce vychází z makroekonomické predikce MF ze září 2020. Aby byly uvedené prognózy založeny na co nejpravděpodobnějším či obezřetnějším scénáři budoucího vývoje, byly makroekonomická predikce a predikce příjmů posouzeny dne 21. září 2020 Výborem pro rozpočtové prognózy. Ten ve svém stanovisku konstatoval, že makroekonomická predikce a prognóza příjmů na roky 2020 a 2021 je založena na **realistickém scénáři**.

5 Úprava výdajových rámců na roky 2021 až 2023

Výdajové rámce jsou odvozovány z celkového salda sektoru vládních institucí v mezinárodně srovnatelné akruální metodice Evropského systému národních a regionálních účtů (ESA 2010), které je upraveno o očekávaný vliv hospodářského cyklu a o případná jednorázová či jiná přechodná opatření. Odečtením predikované výše strukturálních sald všech ostatních jednotek sektoru vládních institucí mimo státní rozpočet a státní fondy je získána očekávaná výše strukturálního salda státního rozpočtu a státních fondů. K němu jsou přičteny cyklické příjmy státního rozpočtu a státních fondů, včetně salda očekávaných jednorázových operací, čímž je odvozeno akruální saldo státního rozpočtu a státních fondů. Výdajové rámce na hotovostní bázi pak vzniknou odečtením metodických úprav, které odlišují akruální a hotovostní pojetí transakcí, a zohledněním predikovaných konsolidovaných hotovostních příjmů státního rozpočtu a státních fondů. Zákon č. 218/2000 Sb., o rozpočtových pravidlech a o změně některých souvisejících zákonů, ve znění platných předpisů, umožňuje MF, aby částky stanovené ve Strategii byly pro návrh státního rozpočtu ČR a rozpočtů státních fondů či jejich střednědobých výhledů aktualizovány o následující taxativní výčet:

- a) změnu prognózovaných celkových příjmů včetně příjmů prostředků z rozpočtu EU a z finančních mechanismů na příslušný rok upravených o vliv hospodářského cyklu a o vliv jednorázových a přechodných operací,
- b) vliv významného zhoršení ekonomického vývoje, pokud MF předpovídá v daném čtvrtletí meziroční pokles reálného HDP o nejméně 3 %,
- c) vliv zhoršování bezpečnostní situace státu spojené s vyhlášením mimořádných opatření vládou ke zvýšení jeho obranyschopnosti,
- d) vliv odstraňování následků živelních pohrom,
- e) 0,3 % této částky, jestliže je to třeba k tomu, aby byly vzaty v úvahu vlivy, s kterými se při stanovení této částky nepočítalo.

Nad tyto úpravy se v letošním roce smí dle zákona č. 288/2020 Sb., kterým se stanoví termín předložení návrhu zákona o státním rozpočtu ČR na rok 2021 vládě a Poslanecké sněmovně Parlamentu ČR, při stanovení celkových výdajů v návrhu zákona o státním rozpočtu ČR na rok 2021 a při úpravě výdajových rámců státního rozpočtu na léta 2021 až 2023 přihlídnout též k očekávanému makroekonomickému vývoji v roce 2020, který ovlivní makroekonomickou situaci v letech 2021 až 2023.

Na rok 2021 schválila vláda ČR svým usnesením č. 488/2020 hotovostní konsolidovaný výdajový rámec státního rozpočtu ČR a státních fondů ve výši 1 792 mld. Kč. Tento rámec se ve výše uvedených intencích upraví následovně.

V oblasti predikce makroekonomického vývoje (Tabulka č. 4) došlo mezi dubnem a zářím ke změnám z titulu aktualizované predikce i vlivem revize ze strany Českého statistického úřadu ovlivňující absolutní výši nominálního HDP. Odhad růstu pro rok 2020 byl snížen o 1,0 p. b., pro roky 2021 až 2023 pak naopak navýšen o 0,8 resp. 0,3 p. b. V nominálním vyjádření byl růst HDP ovlivněn v prakticky stejném rozsahu. Z hlediska makroekonomických základů jednotlivých příjmových položek došlo ke snížení spotřeby domácností o 3,5 p. b. v roce 2020 vlivem výsledku za druhé čtvrtletí, v dalším období byla navýšena o 1,7 (v roce 2021) a cca 0,5 p. b. v letech výhledu. Objem mezd a platů klesl o 4,5 p. b. v roce 2020, v letech 2021 až 2023 téměř beze změny; v případě zohlednění programů Antivirus v režimech A a B je pokles v roce 2020 nižší (3,6 p. b.), avšak nižší je i tempo v roce 2021 (o 0,9 p. b.). V obou vyjádřeních se však dochází ke stejné úrovni v roce 2021, tedy v obou případech je predikce příjmů závislých na objemu mezd a platů v absolutním vyjádření stejná. Rozdíly ve výši zahrnutých diskrečních opatřeních nejsou významné. Aktualizací makroekonomické predikce došlo i k nepatrné změně odhadu produkční mezery, která by se měla rychleji uzavřít. Vlivem většího poklesu HDP v roce 2020 je nyní odhadovaná produkční mezera pro tento rok vyšší o 0,2 p. b., v následujících letech je naopak o 0,2 až 0,3 p. b. nižší. Rozdíly predikované dynamiky reálného HDP se totiž do potenciálního produktu transformují pouze omezeně a navíc jen prostřednictvím některých položek. Pokles/zvýšení kladné/záporné produkční mezery tak z logiky fiskálního pravidla založeného na strukturálním saldu v případě dodatečných kladných/záporných příjmů závislých na hospodářském cyklu výdajový rámec zvyšuje (a naopak).

Odlišná predikce hotovostních příjmů státního rozpočtu a státních fondů je založena nejenom na aktualizované makroekonomické predikci, ale i na údajích z pokladního plnění, které byly v době zpracování predikce známy za osm měsíců roku 2020. Strategie počítala s prostředky z EU a finančních mechanismů ve výši 100,0 mld. Kč, tato částka byla pro rok 2021 navýšena na 158,6 mld. Kč. Predikce již obsahuje i alokaci z Nástroje na podporu oživení a odolnosti, u ostatních nástrojů z Next Generation EU není známa zatím finální podoba rozdělení alokace.

Na základě nové predikce příjmů státního rozpočtu a státních fondů je pak nutné snížit výdajový rámec pro rok 2021 o 54,7 mld. Kč, přičemž téměř celá změna plyne z nižších daňových příjmů včetně příspěvků na sociální pojištění.

Výdajový rámec však zvyšuje institut zpětného uplatnění daňové ztráty v rámci úpravy související s prognózovaným poklesem HDP o více než 3 %. Opatření se akruálně vztahuje k roku 2020 (navíc klasifikované jako výdajový

kapitálový transfer), kdy se dle predikce MF očekává pokles reálného HDP o 6,6 %. Proto ani negativní dopad na hotovostní příjmy nemá vliv na výši strukturálního salda v roce 2021. Tím pádem je výše strukturálního salda v roce 2021 kompatibilní s nižší úrovní hotovostních příjmů ve výši dopadu institutu zpětného uplatnění daňové ztráty ve výši 8,9 mld. Kč.

Výdajový rámec lze v roce 2020 při přípravě návrhu státního rozpočtu na rok 2021 a střednědobého výhledu na roky 2022 a 2023 mimořádně upravit o vliv makroekonomické situace. Tato změna byla schválena zákonem č. 288/2020 Sb. Tímto ustanovením lze tedy zohlednit změny vyplývající z rozdílné predikce makroekonomického vývoje. Vlivem odlišného vývoje objemu mezd a platů byly ovlivněny jak sociální (příjem státního rozpočtu), tak zdravotní pojistné (příjem zdravotních pojišťoven). U sociálního pojistného jde o přímý dopad na příjmy státního rozpočtu, u zdravotního pojištění pak o nepřímý dopad skrze vyšší platby za tzv. státní pojištění. V důvodové zprávě k zákonu č. 231/2020 Sb., kterým se mění zákon č. 592/1992 Sb., o pojistném na veřejné zdravotní pojištění, ve znění pozdějších předpisů, se propad příjmů ze zdravotního pojistného v důsledku ekonomického poklesu uvádí explicitně jako jeden z důvodů zvýšení výdajů státního rozpočtu. Na druhou stranu takto nelze zahrnout celé navýšení plateb za tzv. státního pojištění. Proto se v obou případech částka povolená ke zvýšení výdajového rámce vypočítává jako rozdíl pojistného vypočítaného pro roky 2020 až

2023 v letech 2021 až 2023. Konkrétně se vychází z úrovně pojistného pro rok 2019 (551,7 mld. Kč v případě sociálního pojistného a 255,7 mld. Kč u zdravotního pojistného), následně se vypočítají hodnoty pojistného v letech 2020 až 2023 dle vývoje objemu mezd a platů (predikované hodnoty z dubna a září 2020) a obě řady se odečtou. Rozdíly v hotovostní predikci daní pak mají vliv pouze u rámců v letech 2022 a 2023. Zde se opět vychází z odchylek hotovostních predikcí v dubnu (použité pro odvození výdajových rámců ve Strategii) a aktuální predikce, při zohlednění stejných diskrečních opatření v obou obdobích.

Zákon č. 218/2000 Sb., o rozpočtových pravidlech ve znění pozdějších předpisů, standardně dovoluje navýšit výdajový rámec o 0,3 % stanovených výdajů, což činí na základě rámců schválených vládou ve Strategii částky 5,4 až 5,5 mld. Kč.

Vliv hospodářského cyklu ve změně příjmů je pak odhadován na 0,5 mld. Kč v roce 2021, 0,2 mld. Kč v roce 2022 a vlivem uzavření resp. mírně kladné produkční mezery v roce 2023 záporný efekt ve výši 0,2 mld. Kč.

Aktualizovaná výše konsolidovaného výdajového rámce státního rozpočtu a státních fondů na rok 2021 tak po zaokrouhlení na celé miliardy korun činí 1 848 mld. Kč. Výdajové rámce pro roky 2022 a 2023 jsou upraveny obdobným způsobem jako rok 2021 a nové rámce tak činí 1 803 mld. Kč pro rok 2022 a 1 823 mld. Kč pro rok 2023 (viz Tabulka č. 5).

Tabulka č. 4 Srovnání makroekonomických predikcí

		2019	2020	2021	2022	2023	2019	2020	2021	2022	2023
		predikce září 2020					predikce duben 2020				
Hrubý domácí produkt	<i>mld. Kč, b.c.</i>	5 749	5 561	5 860	6 105	6 360	5 653	5 530	5 781	6 005	6 239
Objem mezd a platů	<i>růst v %, b.c.</i>	6,6	-1,9	0,8	2,7	3,3	7,1	2,6	0,8	2,9	3,5
Hrubý domácí produkt	<i>růst v %, s.c.</i>	2,3	-6,6	3,9	2,2	2,1	2,6	-5,6	3,1	1,9	1,8
Produkční mezera	<i>% pot. produktu</i>	3,7	-3,5	-1,2	-0,4	0,3	3,6	-3,3	-1,4	-0,6	0,0

Zdroj: MF ČR: Makroekonomická predikce ČR duben a září 2020.

Tabulka č. 5 Souhrn změn výdajových rámců na roky 2021 až 2023 (v mld. Kč)

	2021	2022	2023
Konsolidovaný výdajový rámec dle usnesení vlády ČR č. 488/2020	1 792	1 811	1 825
Změna hotovostních příjmů státního rozpočtu a státních fondů *	-54,7	-58,0	-58,7
Cyklická složka změny hotovostních příjmů státního rozpočtu a státních fondů	0,5	0,2	-0,2
Vliv jednorázových opatření	0,0	0,0	0,0
Změna odhadu příjmů z fondů Evropské unie a finančních mechanismů	58,6		
Výdaje vyplývající z prognózovaného ekonomického poklesu	8,9	0,0	0,0
Výdaje související se zhoršenou bezpečností státu	0,0	0,0	0,0
Výdaje související s živelní pohromou	0,0	0,0	0,0
Navýšení o 0,3 % výdajového rámce (dříve neočekávané vlivy)	5,4	5,4	5,5
Vliv makroekonomické situace (zákon č. 288/2020 Sb.)			
Zhoršení predikce daní	0,0	4,7	8,5
Zhoršení predikce sociálního pojištění	25,5	27,3	29,4
Zhoršení predikce zdravotního pojištění	11,8	12,7	13,6
Upravený konsolidovaný výdajový rámec státního rozpočtu a státních fondů (po zaokrouhlení)	1 848	1 803	1 823

Poznámka: *) Mimo příjmy z EU a finančních mechanismů.

Zdroj: Usnesení vlády ČR č. 488/2020. Výpočty a predikce MF ČR.

5.1 Soulad návrhu střednědobého výhledu na léta 2022 a 2023 s výdajovým rámcem

Z předloženého návrhu příjmů a výdajů kapitol státního rozpočtu a státních fondů vyplývá, že konsolidovaný střednědobý výdajový rámec pro státní rozpočet a státní fondy pro roky 2022 a 2023 je v souladu se schválenou

Rozpočtovou strategií sektoru veřejných institucí na roky 2021 až 2023 podle zákona o pravidlech rozpočtové odpovědnosti a podle zákona o rozpočtových pravidlech.

C Vývoj základních ukazatelů střednědobého výhledu v letech 2022 – 2023

6 Základní ukazatele státního rozpočtu ve střednědobém výhledu

6.1 Východiska zpracování střednědobého výhledu

- Programové prohlášení vlády České republiky;
- rozpočtová strategie sektoru veřejných institucí České republiky na roky 2021 až 2023 podle zákona č. 23/2017 Sb., o pravidlech rozpočtové odpovědnosti, schválená usnesením vlády č. 488 ze dne 30. dubna 2020;
- novela zákona č. 23/2017 Sb., podle které Ministerstvo financí pro rok 2021 stanovilo výši výdajových rámců na úrovni strukturálního salda sektoru veřejných institucí (saldo sektoru veřejných institucí v aktuální metodice Evropského systému národních

a regionálních účtů očištěné o vliv hospodářského cyklu a o jednorázová a jiná přechodná opatření) v maximální výši 4 % HDP;

- predikce základních makroekonomických indikátorů do roku 2023 (zpracovaná Ministerstvem financí v září 2020); makroekonomická predikce byla dne 21. září 2020 posouzena Výborem pro rozpočtové prognózy a hodnocena jako realistická.

Souhrnnou bilanci základních ukazatelů státního rozpočtu v letech 2016 – 2023 demonstruje následující tabulka.

Tabulka č. 6 Celkové příjmy, celkové výdaje a saldo státního rozpočtu v letech 2016 – 2023 (v mld. Kč)

ukazatel	2016 SK	2017 SK	2018 SK	2019 SK	2020 SR	2021 SR	2022 SDV	2023 SDV
příjmy státního rozpočtu	1 122,6	1 196,5	1 284,0	1 396,4	1 253,3	1 329,7	1 378,6	1 431,4
výdaje státního rozpočtu	1 136,1	1 196,9	1 287,3	1 425,7	1 753,3	1 674,7	1 664,6	1 683,4
saldo státního rozpočtu	-13,4	-0,4	-3,3	-29,3	-500,0	-345,0	-286,0	-252,0

Poznámka: příjmy a výdaje bez EU a FM a v kapitole Ministerstva zemědělství bez účetních operací v rámci PRV.

6.2 Predikce příjmů

Tabulka č. 7 Vývoj příjmů státního rozpočtu v letech 2016 – 2023 (v mld. Kč)

ukazatel	2016 SK	2017 SK	2018 SK	2019 SK	2020 SR	2021 SR	2022 SDV	2023 SDV
daňové příjmy (bez pojistného na SZ)	643,0	689,4	727,1	764,0	664,0	736,0	773,1	803,4
příjmy z pojistného na sociální zabezpečení	428,5	466,2	513,3	551,7	538,8	548,5	562,8	580,7
nedaňové příjmy, kapitálové příjmy a přijaté transfery	51,1	40,9	43,6	80,7	50,4	45,3	42,7	47,2
celkem	1 122,6	1 196,5	1 284,0	1 396,4	1 253,3	1 329,7	1 378,6	1 431,4

Poznámka: příjmy bez EU a FM a v kapitole Ministerstva zemědělství bez účetních operací v rámci PRV.

6.2.1 Daňové příjmy státního rozpočtu

Vývoj daňové kvóty

Jednoduchá daňová kvóta zahrnuje pouze daňové příjmy veřejných rozpočtů, které se jako daně skutečně označují. Naproti tomu složená daňová kvóta zahrnuje kromě

výše zmíněných daňových příjmů i příjmy z povinného pojistného na sociální zabezpečení a příspěvek na státní politiku zaměstnanosti i příjmy z povinného pojistného

na zdravotní pojištění. Tato kvóta je komplexnějším ukazatelem daňového zatížení.

Pro všechny metodiky výpočtů daňových kvót je společné, že jmenovatelem vždy zůstává hodnota nominálního HDP a liší se tedy pouze hodnoty v čitateli podle toho, co jednotlivé metodiky definují jako daňové příjmy. Daňové příjmy v čitateli mohou být na hotovostním nebo na akruálním principu. Akruální princip je založen na tom, že příjmy jsou evidovány v době, kdy nastaly ekonomické skutečnosti, které zavdaly příčinu zdanění, a nikoli v okamžiku, kdy jsou peníze přijaty na účet.

Národní metodika dle rozpočtové skladby je založena na hotovostním základě, stejně jako státní rozpočet a vychází z rozpočtové skladby daňových příjmů platných v České republice.

Pokles daňové kvóty od roku 2020 je způsoben mimo jiné zrušením daně z nabytí nemovitých věcí, výplatou kompenzačních bonusů v roce 2020 a dalšími dočasnými diskrečními opatřeními („loss carryback“).

Tabulka č. 8 Vývoj daňové kvóty dle rozpočtové skladby v ČR v letech 2014 – 2023 (v %)

ukazatel	2014 SK	2015 SK	2016 SK	2017 SK	2018 SK	2019 SK	2020 oček. SK	2021 SR	2022 SDV	2023 SDV
jednoduchá daňová kvóta v %	18,6%	18,2%	19,0%	19,1%	19,3%	19,2%	18,0%	18,1%	18,3%	18,3%
složená daňová kvóta v %	33,0%	32,4%	33,4%	33,8%	34,5%	34,5%	33,5%	33,9%	33,8%	33,6%

Daňové příjmy podle jednotlivých daní

Tabulka č. 9 Vývoj daňových příjmů v letech 2016 – 2023 (v mld. Kč)

daňový příjem	2015 SK	2016 SK	2017 SK	2018 SK	2019 SK	2020 SR	2021 SR	2022 SDV	2023 SDV
DPH	236,6	245,7	266,0	279,0	291,3	290,3	299,3	312,4	327,0
Spotřební daně	141,0	148,4	152,7	157,0	156,4	147,6	162,0	164,0	165,8
v tom: minerální oleje	75,2	78,8	80,8	81,8	84,0	74,7	81,8	83,6	85,4
energetické daně	2,8	3,0	3,3	3,3	3,2	3,5	3,5	3,5	3,5
ostatní	63,0	66,6	68,6	71,9	69,2	69,4	76,7	76,9	76,9
Daně z příjmů	202,7	224,2	243,8	264,0	288,1	208,5	256,2	277,7	291,5
v tom: DPPO	99,6	111,2	115,2	117,5	123,5	77,8	89,4	103,1	108,6
DPFO placená plátcí celkem	91,2	98,6	111,7	127,8	142,8	122,6	147,9	154,1	161,6
DPFO zvláštní sazba	10,6	10,9	10,8	12,4	13,8	8,1	14,3	14,2	14,2
DPFO placená poplatníky celkem	1,3	3,5	6,1	6,3	8,0	0,0	4,6	6,3	7,1
Daň z nabytí nemovitých věcí	6,8	12,5	12,6	13,6	13,9	3,2	0,0	0,0	0,0
Ostatní daně a poplatky	4,2	4,4	5,0	3,7	4,3	5,3	5,9	6,2	6,2
Poplatky za znečišťování životního prostředí (odvody na jaderný účet) a příjmy z úhrad za dobývání nerostů	1,4	1,2	1,5	2,4	2,4	2,1	2,2	2,2	2,1
Odvod za el. ze slunečního záření	1,9	1,9	2,0	2,2	2,2	2,2	2,3	2,3	2,3
Odvod za odnětí půdy	0,2	0,3	0,3	0,4	0,4	0,4	0,5	0,5	0,6
Odvod z loterií/ daň z hazardních her	2,6	4,4	5,5	4,7	5,0	4,4	5,1	5,1	5,2
Digitální daň							2,5	2,7	2,7
Daňové příjmy celkem	597,4	643,0	689,4	727,1	764,0	664,0	736,0	773,1	803,4

Daň z přidané hodnoty

V roce 2022 je předpokládán inkaso DPH na úrovni státního rozpočtu 312,4 mld. Kč. Meziročně tak dojde k nárůstu inkasa o cca 4,4 %, tj. 13,1 mld. Kč. V roce 2022 by se měl projevit pozitivní dopad změny uplatňování nároku na odpočet u veřejnoprávních médií. Pozitivní vývoj inkasa DPH je způsoben především ekonomickým růstem a plným promítnutím zlepšení výběru daně plynoucího z dříve zavedených opatření jako je zejména kontrolní hlášení, a to i přes negativní dopady opatření zavedených v předchozích letech, jako je přesun části služeb a zboží (zejména služby s vysokým podílem lidské práce, stravovací služby, točené pivo, pitná voda, vodné a stočné), pozemní a vodní hromadné

pravidelné dopravy osob, tepla, chladu, ubytovacích služeb, vstupného na kulturní akce a sportovní události, vstupného na sportoviště do 10% sazby. Další vliv na inkaso DPH v roce 2022 přinese zrušení daně z nabytí nemovitých věcí, které se na inkasu DPH projeví pozitivním dopadem v odhadované výši 1,1 mld. Kč.

V roce 2023 je předpokládán inkaso DPH na úrovni státního rozpočtu 327,0 mld. Kč. Meziročně tak dojde k nárůstu inkasa o cca 4,7 %, tj. 14,6 mld. Kč. Pozitivní vývoj inkasa DPH je způsoben především ekonomickým růstem a plným promítnutím zlepšení výběru daně plynoucího z dříve zavedených opatření jako je zejména

kontrolní hlášení, a to i přes negativní dopady opatření zavedených v předchozích letech, jako je přesun části služeb a zboží (zejména služby s vysokým podílem lidské práce, stravovací služby, točené pivo, pitná voda, vodné a stočné), pozemní a vodní hromadné pravidelné dopravy osob, tepla, chladu, ubytovacích služeb, vstupného na

Spotřební daně

Příjem státního rozpočtu v oblasti minerálních olejů je v roce 2022 odhadován na úrovni 83,6 mld. Kč a v roce 2023 na 85,4 mld. Kč. Inkaso se vrátí k rostoucímu trendu, který však v důsledku oslabení ekonomiky nebude tak výrazný jako v předchozích letech.

Plánovaný výnos inkasa ostatních spotřebních daní by se již měl v dalších letech stabilizovat a činí pro roky 2022 a

Daň z příjmů právnických osob

V roce 2022 očekáváme inkaso DPPO ve výši 103,1 mld. Kč na úrovni státního rozpočtu. Meziročně tak dojde k nárůstu inkasa o cca 15,3 %, tj. o 13,7 mld. Kč. Inkaso bude meziročně ovlivněno ekonomickým vývojem v roce 2021 a legislativními opatřeními zavedenými v minulých letech. Na inkasu se tak pozitivně projeví zavedení směrnice proti vyhýbání se daňovým povinnostem (tzv. ATAD) a zdanění rezerv pojišťoven, to se v podstatné míře jednorázově projeví již v inkasu r. 2021 (5,3 mld. Kč), na r. 2022 připadá jednorázový dopad již pouze ve výši 1,8 mld. Kč. Negativně pak bude inkaso ovlivněno zavedením osvobození dividend pro podniky ve vlastnictví České republiky a krajů. Při zohlednění očekávaných legislativních změn bude inkaso DPPO dále opět pozitivně ovlivněno rozšířením daňového základu v souvislosti se

Daň z příjmů fyzických osob

V roce 2022 je předpoklad celkového inkasa daně z příjmů fyzických osob odhadován ve výši cca 174,6 mld. Kč na úrovni státního rozpočtu. Meziročně tak dochází k nárůstu inkasa o 7,8 mld. Kč, tj. 4,6 %. Pro rok 2023 odhadujeme meziroční nárůst na úroveň cca 182,9 mld. Kč, tj. o 8,3 mld. Kč, resp. 4,8 %. Odhad inkasa pro toto období vychází zejména makroekonomických údajů o vývoji specifických ekonomických ukazatelů, které mají zásadní význam na konstrukci odhadu této daně.

Inkaso daně z příjmů fyzických osob placené plátcí je pro rok 2022 predikováno ve výši 154,1 mld. Kč, což znamená meziroční růst o 6,2 mld. Kč, tj. 4,2 %. V roce 2023 předpokládáme meziroční růst o 7,5 mld. Kč (161,6 mld. Kč), tj. 4,9 %. Inkaso daně bude pro toto období ovlivněno opatřeními zavedenými v minulých letech.

Daň z nabytí nemovitých věcí

Daň z nabytí nemovitých věcí byla zrušena zákonem č. 386/2000 Sb. Bude tedy pouze dobíhat inkaso

Odvod z elektřiny vyrobené ze slunečního záření

Pro roky 2022 až 2023 nejsou aktuálně plánovány žádné legislativní změny, které by měly bezprostřední vliv na inkaso odvodu. Pro roky 2022 a 2023 predikujeme výši

kulturní akce a sportovní události, vstupného na sportoviště do 10% sazby. Další vliv na inkaso DPH v roce 2023 zrušení daně z nabytí nemovitých věcí, které se na inkasu DPH projeví pozitivním dopadem v odhadované výši 1,1 mld. Kč.

2023 v případě spotřební daně z tabákových výrobků 62,7 mld. Kč, spotřební daně z piva 4,8 mld. Kč, z lihu 9,0 mld. Kč a z vína 0,4 mld. Kč. V oblasti energetických daní, tj. daň z elektřiny, zemního plynu a pevných paliv, je v letech 2022 a 2023 očekáván příjem státního rozpočtu ve výši 3,5 mld. Kč.

zrušením daně z nabytí nemovitých věcí v odhadované výši 0,2 mld. Kč.

Pro rok 2023 je předpokládáno inkaso DPPO ve výši 108,6 mld. Kč na úrovni státního rozpočtu. Meziročně tak dojde k nárůstu inkasa o cca 5,3 %, tj. o 5,5 mld. Kč. Inkaso bude meziročně ovlivněno ekonomickým vývojem v roce 2022 a stejnými legislativními opatřeními jako v předchozím roce (mimo opatření zdanění rezerv pojišťoven, pro které již není žádný dopad na inkaso daně v roce 2023 očekáván). Při zohlednění očekávaných legislativních změn bude inkaso DPPO opět pozitivně ovlivněno rozšířením daňového základu v souvislosti se zrušením daně z nabytí nemovitých věcí a to v odhadované výši 0,3 mld. Kč.

Odhadované inkaso daně z příjmů fyzických osob placené poplatníky za rok 2022 je ve výši 6,1 mld. Kč a 7,0 mld. Kč na období roku 2023 na úrovni státního rozpočtu.

Inkaso daně vybírané srážkou je pro období let 2022 a 2023 odhadováno ve výši 14,3 mld. Kč na úrovni státního rozpočtu. Inkaso bude pro obě fiskální období pozitivně ovlivněno opatřením zavedeným v minulých letech, a to zejména zrušením osvobození výher v hazardních hrách s odhadovaným pozitivním dopadem ve výši 0,3 mld. Kč a zdanění korunových dluhopisů ve výši 0,2 mld. Kč na úrovni státního rozpočtu.

z převodů realizovaných před účinností zrušení této daně.

odvodu z elektřiny vyrobené ze slunečního záření na úrovni 2,3 mld. Kč.

Daň z hazardu

Pro rok 2022 predikujeme výši inkasa daně z hazardu na cca 5,1 mld. Kč na úrovni státního rozpočtu a pro rok 2023 ji predikujeme na úrovni cca 5,2 mld. Kč. Na inkaso bude mít v obou letech negativní vliv legislativního opatření z roku 2020 a to zavedení registru fyzických osob vyloučených z účasti na hazardních hrách a to

Poplatky za znečišťování životního prostředí

Poplatky za uložení odpadů rozpočtované v jednotlivých letech výhledu ve výši 1,6 mld. Kč se týkají odvodů od původců radioaktivních odpadů na jaderný účet (součást příjmů kapitoly Operace státních finančních aktiv).

V souvislosti s přijetím novely horního zákona č. 89/2016 Sb. došlo od roku 2017 k zásadním změnám při stanovení výše povinnosti úhrady z dobývacího prostoru a úhra-

v předpokládané celoroční výši cca 0,9 mld. Kč. Při zohlednění očekávaných legislativních změn bude inkaso daně z hazardu v roce 2023 dále negativně ovlivněno rozšířením okruhu fyzických osob zapisovaných do registru fyzických osob vyloučených z účasti na hazardních hrách a to v předpokládané výši 0,1 mld. Kč.

dy z vydobytých nerostů a ve způsobu rozdělování výnosu úhrad z vydobytých nerostů. Příjmy z těchto úhrad jsou součástí daňových příjmů (týká se kapitol Ministerstva životního prostředí, Ministerstva průmyslu a obchodu a Českého báňského úřadu – ve výši 0,47 mld. Kč v roce 2021 a ve výši 0,48 mld. Kč v obou letech výhledu).

Daň z vybraných internetových služeb

V letech 2022 a 2023 očekáváme inkaso daně ve výši 2,7 mld. Kč. Této nové dani bude podléhat úplatné poskytování tzv. zdanitelných služeb na území České republiky. Zdanitelnými službami budou (i) provedení cílené reklamní kampaně, (ii) využití mnohostranného digitálního rozhraní a (iii) poskytnutí dat o uživateli. Plátcem daně budou pouze právnické osoby nebo jednotky bez právní osobnosti, které buď patří do skupiny s konsolidovaným výnosem přesahujícím 750 000 000 EUR, nebo které takového výnosu dosahují samy. Současně musí tyto právnické osoby nebo jednotky dosáh-

nout úhrnu částí úplat za uskutečněné zdanitelné služby připadajících na Českou republiku ve výši alespoň 100 000 000 Kč. Daň bude založena na transakční bázi, přičemž sazba daně bude 5 %. Další limity určují minimální úhrn úplat za uskutečněné zdanitelné služby připadající na Českou republiku v případě provedení cílené reklamní kampaně a poskytnutí dat o uživateli, minimální počet uživatelských účtů v případě využití mnohostranného digitálního rozhraní a dále minimální podíl zdanitelných služeb na aktivitách subjektů v členských státech EU a EHP.

Ostatní daně a poplatky

Pro rok 2022 predikujeme výši inkasa ostatních daní a poplatků ve výši 6,2 mld. Kč a pro rok 2023 rovněž ve výši 6,2 mld. Kč. Na inkaso bude mít v obou letech pozi-

tivní vliv legislativní opatření přijaté v minulých letech (tj. zvýšení poplatku za vklad do katastru nemovitostí).

6.2.2 Příjmy z pojistného na sociální zabezpečení a příspěvku na státní politiku zaměstnanosti

Tabulka č. 10 Příjmy z pojistného v letech 2016 – 2023 (v mld. Kč)

ukazatel	2016 SK	2017 SK	2018 SK	2019 SK	2020 SR	2020 oček. SK	2021 SR	2022 SDV	2023 SDV	indexy v %	
	1	2	3	4	5	6	7	8	9	10=8/7	11=9/8
příjmy z pojistného celkem	428,5	466,3	513,3	551,7	538,8	520,1	548,5	562,8	580,7	102,6	103,2
z toho: na důchodové pojištění	383,1	416,4	458,4	494,6	482,0	465,2	490,7	503,5	519,5	102,6	103,2

Výhled příjmů z pojistného na roky 2022 a 2023 je založen na aktualizaci výhledu pro rok 2021 a 2022 podle predikce makroekonomických ukazatelů ze září 2020 a na očekávaném inkasu v roce 2020. Vedle odhadu vývoje zaměstnanosti a průměrných mezd a platů je důležitým vodítkem objem mezd a platů v meziročním nárůstu o 0,8 %, 2,7 % a 3,3 % pro roky 2021 až 2023 jako rozhodující složky vyměřovacího základu pro pojistné v civilním sektoru hospodářství. Predikce pojistného pro roky výhledu neuvažuje se změnami sazeb pojistného, vyměřovacích základů, ani se změnami stávající organizace rozpočtování příjmů v kapitolách zákonem určených správců pojistného.

Za těchto předpokladů dosahuje odhad příjmů z povinných odvodů pojistného 562,8 mld. Kč v roce 2022 (meziroční nárůst proti příjmům rozpočtovaným pro rok 2021 o 2,6 %) a 580,7 mld. Kč v roce 2023 (meziroční nárůst o 3,2 %). Z odhadu celkových příjmů z pojistného připadá na pojistné důchodového pojištění (včetně podílu na příslušenství) v obou dvou letech 89,5 %.

Příjmy z pojistného tvoří v roce 2022 40,8 % a v roce 2023 40,6 % celkových příjmů státního rozpočtu. Při naplnění predikce růstu příjmů a výdajů na důchodové pojištění, včetně započtení odhadovaných výdajů na správu důchodové služby, činí odhad deficitu hospodaření dů-

chodového pojištění v každém roce výhledu 48 mld. Kč až 52 mld. Kč.

6.2.3 Nedaňové příjmy, kapitálové příjmy a přijaté transfery

Tabulka č. 11 Nedaňové příjmy, kapitálové příjmy a přijaté transfery v letech 2016 – 2023 (v mil. Kč)

ukazatel	2016 SK	2017 SK	2018 SK	2019 SK	2020 SR	2021 SR	2022 SDV	2023 SDV
nedaňové příjmy	33 894	24 429	23 514	21 505	16 111	20 572	16 772	17 294
kapitálové příjmy	6 525	8 366	17 631	18 730	16 481	13 359	14 568	18 561
přijaté transfery	10 727	8 089	2 491	40 464	17 835	11 339	11 360	11 360
celkem	51 146	40 884	43 636	80 699	50 427	45 270	42 700	47 215

Poznámka: srovnatelně bez prostředků EU a FM a v kapitole Ministerstvo zemědělství bez účetních operací v rámci PRV.

Nedaňové příjmy, kapitálové příjmy a přijaté transfery (bez prostředků z rozpočtu EU a FM a účetních operací v rámci PRV) tvoří především příjmy jednotlivých kapitol za služby, které poskytují veřejnosti, přijaté vratky dotací, pokuty a jiné sankční platby, příjmy z prodeje nekapitálového majetku, soudní poplatky, přijaté splátky návratných finančních výpomocí, převody z fondů státních podniků do státního rozpočtu, příjmy z prodeje majetku, převody z rezervních fondů a další příjmy. Meziroční srovnatelnost ovlivňují zejména nahodilost řady příjmů, splátkové kalendáře návratných finančních výpomocí, rozsah použití rezervních fondů a rozsah zapojení prostředků ze zvláštních příjmových účtů Ministerstva financí do příjmů státního rozpočtu.

Podle současných odhadů se očekávají tyto příjmy bez příjmů z EU a FM a SZIF pro rok 2021 ve výši 45,3 mld. Kč (v roce 2020 činí rozpočet 50,4 mld. Kč). Pro léta 2022 a 2023 se počítá s těmito příjmy v objemu 42,7 mld. Kč a 47,2 mld. Kč. Pokles této kategorie příjmů v roce 2021 oproti roku 2020 o částku 5,2 mld. Kč souvisí zejména s nižšími příjmy z emisních povolenek meziročně o 4,0 mld. Kč. Výnos z emisních povolenek se pro rok 2022 a 2023 rozpočtuje ve výši 13 a 17 mld. Kč. Dále rostou nedaňové příjmy meziročně o 5,6 mld. Kč v kapitole Český telekomunikační úřad (příjem z Aukce kmitočtů 5G ve výši 5,5 mld. Kč), naproti tomu meziročně klesá příjem ze zvláštních účtů MF o 6,5 mld. Kč na 10,0 mld. Kč v kapitole Všeobecná pokladní správa. Pro léta 2022 a 2023 se počítá s příjmem ze zvláštních účtů MF ve výši 10,0 mld. Kč.

V kapitole Ministerstvo průmyslu a obchodu se rozpočtuje příjem ze zvláštních účtů Ministerstva financí k úhradě nákladů a výdajů spojených s řešením důsledků po chemické těžbě uranu a souvisejících činnostech v oblasti Stráže pod Ralskem podle usnesení vlády č. 655/2017 v roce 2021 ve výši 1,29 mld. Kč (v roce 2022 a 2023 dále částky 1,3 mld. Kč). V kapitole Operace státních finančních aktiv je rozpočtován příjem z dividend společnosti Letiště Praha, a. s. ve výši 1,5 mld. Kč v letech 2022 a 2023.

Pro léta výhledu 2022-2023 jsou v rámci těchto příjmů mj. rozpočtovány odvody prostředků ze státních podniků v působnosti Ministerstva obrany (částky 0,1 mld. Kč v letech 2022 a 2023), Ministerstva zemědělství (částka 0,5 mld. Kč v roce 2022 a v roce 2023 částka 1,0 mld. Kč) a Ministerstva dopravy (100 mil. Kč v každém roce výhledu), celkem je pro rok 2022 rozpočtována částka 0,7 mld. Kč a v roce 2023 částka 1,2 mld. Kč.

V kapitole Ministerstva průmyslu a obchodu jsou rozpočtovány v letech 2022 a 2023 příjmy z dividend (Česká energetická přenosová soustava - ČEPS, a.s.) ve výši cca 2,0 mld. Kč ročně.

V kapitole Ministerstva životního prostředí jsou zahrnuty mj. i příjmy z obchodování s povolenkami na emise skleníkových plynů: částka 11,3 mld. Kč v roce 2021, částka 13,0 mld. Kč v roce 2022 a částka 17,0 mld. Kč v roce 2023.

6.3 Predikce výdajů

Ve střednědobém výhledu na rok 2022 jsou rozpočtovány celkové výdaje ve výši 1 664,6 mld. Kč a pro rok 2023 ve výši 1 683,4 mld. Kč. Tyto výdaje neobsahují výdaje,

které jsou kryty příjmy z rozpočtu EU a FM. Prostředky z rozpočtu EU a FM se rozpočtují pouze v návrhu státního rozpočtu na příslušný rok.

Tabulka č. 12 Vývoj celkových výdajů v letech 2016 – 2023 (v mld. Kč)

ukazatel	2016 SK	2017 SK	2018 SK	2019 SK	2020 SR	2021 SR	2022 SDV	2023 SDV
celkové výdaje SR vč. výdajů krytých příjmy z rozpočtu EU a FM	1 219,8	1 279,8	1 401,0	1 551,7	1 864,8	1 808,3	1 664,6	1 683,4
vliv výdajů krytých příjmy z rozpočtu EU a FM *) (vč. účetní operace v rámci PRV)	83,8	82,9	113,7	126,0	111,5	133,6	0,0	0,0
celkové výdaje SR bez výdajů krytých příjmy z rozpočtu EU a FM	1 136,0	1 196,9	1 287,3	1 425,7	1 753,3	1 674,7	1 664,6	1 683,4

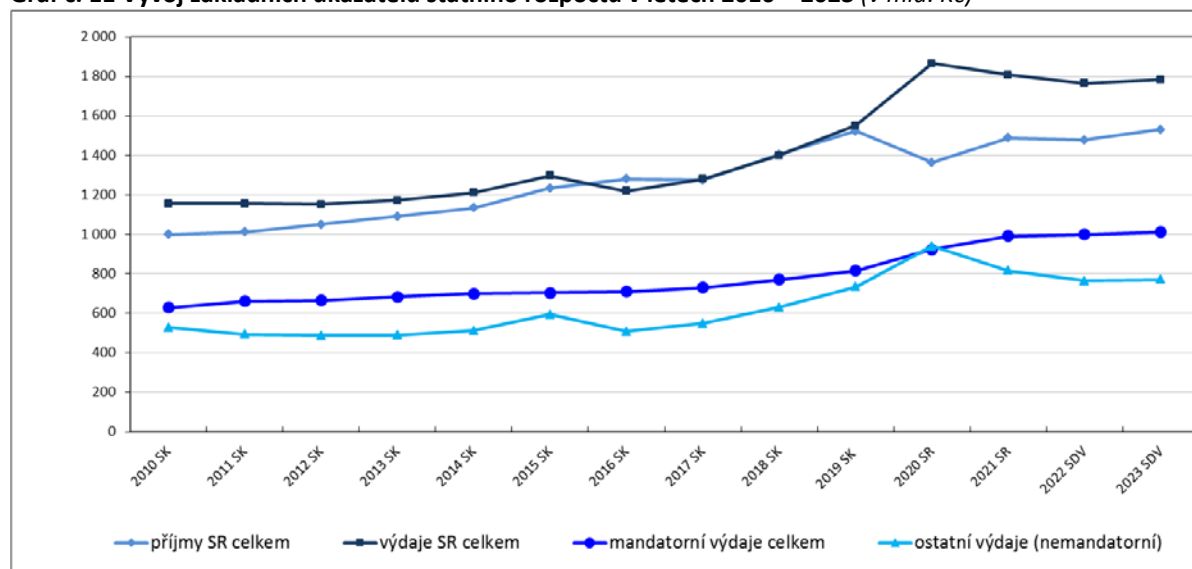
Poznámka: výdaje pro léta 2022 a 2023 bez EU a FM a v kapitole Ministerstva zemědělství bez účetních operací v rámci PRV.

6.3.1 Mandatorní výdaje státního rozpočtu

Výdajovou stranu střednědobého výhledu státního rozpočtu lze hodnotit podle různých kritérií. Jedním z nich je kritérium zákonné předurčenosti výdajových položek, podle něhož lze odlišit výdaje mandatorní, které je vláda

povinna uhradit, a výdaje ostatní (nemandatorní), v jejichž rámci může vláda pružně reagovat na měnící se podmínky fungování organizačních složek státu a na změny v jejich aktivitách.

Graf č. 11 Vývoj základních ukazatelů státního rozpočtu v letech 2010 – 2023 (v mld. Kč)



Poznámka: příjmy a výdaje v letech 2022 a 2023 pro srovnatelnost počítají se 100 mld. Kč v rámci EU/FM.

Dlouhodobě sledované mandatorní výdaje jsou rozčleněny na výdaje ze zákona povinné a výdaje ostatní, které vyplývají z jiných právních norem, resp. ze smluvních závazků státu. Souhrnné údaje o těchto vý-

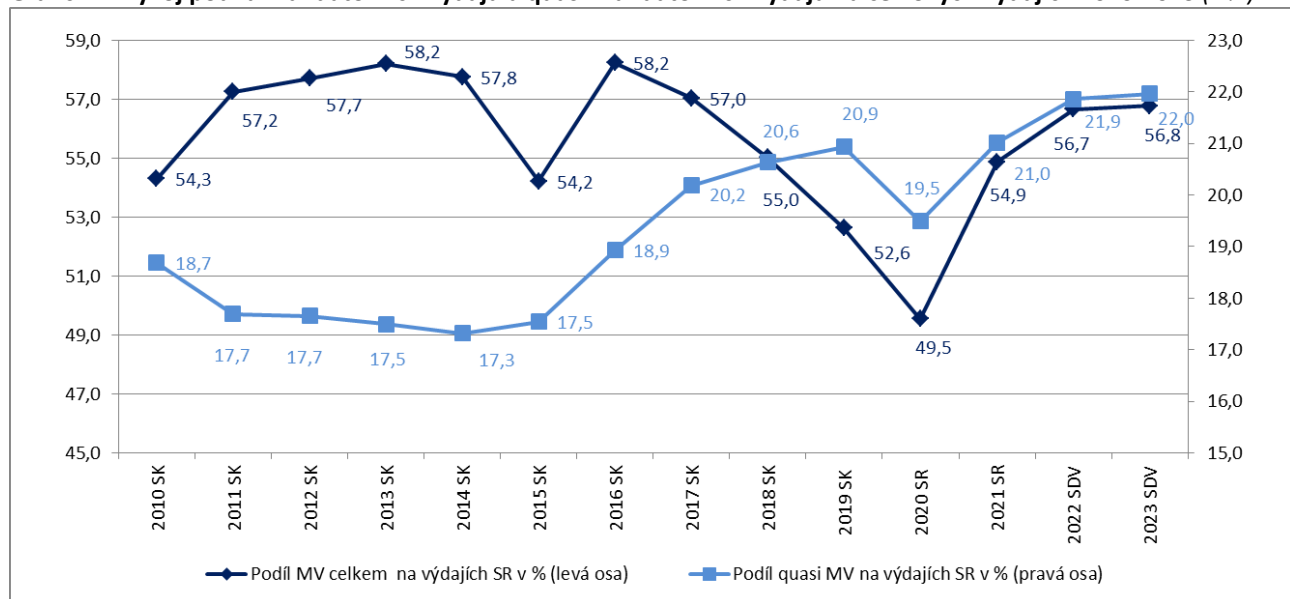
dajích jsou uvedeny v následující tabulce. Podíl mandatorních výdajů státního rozpočtu se očekává v roce 2022 ve výši 56,7 % a v roce 2023 ve výši 56,8 %.

Tabulka č. 13 Podíl mandatorních výdajů celkem a quai MV na celkových výdajích SR v letech 2010-2023 (v mld. Kč)

ukazatel	2010 SK	2011 SK	2012 SK	2013 SK	2014 SK	2015 SK	2016 SK	2017 SK	2018 SK	2019 SK	2020 SR	2021 SR	2022 SDV	2023 SDV
Výdaje SR celkem	1 156,8	1 155,5	1 152,4	1 173,2	1 211,6	1 297,3	1 219,8	1 279,8	1 401,0	1 551,7	1 864,8	1 808,3	1 764,6	1 783,4
Mandatorní výdaje celkem	628,1	661,5	665,1	682,9	699,8	703,4	710,3	730,0	770,9	816,6	923,8	992,2	999,9	1 012,5
Quasi mandatorní výdaje	216,2	204,4	203,5	205,3	209,8	227,6	230,9	258,3	289,1	324,8	363,4	380,1	385,7	391,7
Podíl MV celkem na výdajích SR v % (levá osa)	54,3	57,2	57,7	58,2	57,8	54,2	58,2	57,0	55,0	52,6	49,5	54,9	56,7	56,8
Podíl quasi MV na výdajích SR v % (pravá osa)	18,7	17,7	17,7	17,5	17,3	17,5	18,9	20,2	20,6	20,9	19,5	21,0	21,9	22,0

Poznámka: příjmy a výdaje v letech 2022 a 2023 pro srovnatelnost počítají se 100 mld. Kč v rámci EU/FM.

Graf č. 12 Vývoj podílu mandatorních výdajů a quai mandatorních výdajů na celkových výdajích 2010-2023 (v %)



Poznámka: příjmy a výdaje v letech 2022 a 2023 pro srovnatelnost počítají se 100 mld. Kč v rámci EU/FM.

Mandatorní výdaje vyplývající ze zákona jsou pro rok 2022 rozpočtovány ve výši 937,6 mld. Kč a tvoří 93,8 % celkových mandatorních výdajů. Zbývající část představují ostatní mandatorní výdaje, které plynou z jiných právních norem, případně smluvních závazků státu a v roce 2022 činí 62,3 mld. Kč (z toho 57 mld. Kč činí odvody do rozpočtu EU).

V roce 2023 jsou mandatorní výdaje vyplývající ze zákona rozpočtovány ve výši 949,4 mld. Kč a ostatní mandatorní výdaje ve výši 63,2 mld. Kč (z toho 58 mld. Kč činí odvody do rozpočtu EU).

Tabulka č. 14 Podíl mandatorních výdajů celkem a quai mandatorních výdajů na HDP a příjmech státního rozpočtu (v mld. Kč)

ukazatel	2010 SK	2011 SK	2012 SK	2013 SK	2014 SK	2015 SK	2016 SK	2017 SK	2018 SK	2019 SK	2020 SR	2021 SR	2022 SDV	2023 SDV
mandatorní výdaje celkem	628,1	661,5	665,1	682,9	699,8	703,5	710,4	730,0	770,9	816,6	923,8	992,2	999,9	1 012,5
quasi mandatorní výdaje	216,2	204,4	203,5	205,3	209,8	227,6	230,9	258,3	289,1	324,8	363,4	380,1	385,7	391,7
podíl mandatorních výdajů celkem na HDP v %	15,9	16,4	16,4	16,7	16,1	15,2	14,8	14,3	14,3	14,2	16,6	16,9	16,4	15,9
podíl mandatorních výdajů celkem na příjmech v %	62,8	65,3	63,3	62,5	61,7	57,0	55,4	57,3	54,9	53,6	67,7	66,7	67,6	66,1
podíl quasi mandatorních výdajů na HDP v %	5,5	5,1	5,0	5,0	4,8	4,9	4,8	5,1	5,3	5,6	6,5	6,5	6,3	6,2
podíl quasi mandatorních výdajů na příjmech v %	21,6	20,2	19,4	18,8	18,5	18,4	18,0	20,3	20,6	21,3	26,6	25,5	26,1	25,6

Poznámka: příjmy a výdaje v letech 2022 a 2023 pro srovnatelnost počítají se 100 mld. Kč v rámci EU/FM.

6.3.2 Mandatorní sociální výdaje

Aktualizace schváleného výhledu na rok 2022 a návrh výhledu na rok 2023 vychází z legislativních a metodických úprav, které byly promítnuty již do odhadů jednotlivých výdajových položek v návrhu státního rozpočtu na rok 2021 spolu se zohledněním vlivu predikce makroekonomických ukazatelů ze září 2020.

Do návrhu rozpočtového výhledu na roky 2022 a 2023 byly promítnuty úpravy sociální legislativy, které postupně nabývají účinnosti. Jedná se například o zvýšení maximálního příspěvku na podporu zaměstnávání osob se zdravotním postižením na chráněném trhu práce a zvýšení částek životního a existenčního minima.

Odhad výdajů sledovaného souboru sociálních výdajů na rok 2022 je ve výhledu zapracován v celkové částce 856,0 mld. Kč a na celkových výdajích státního rozpočtu bez EU a FM se podílí 51,4 %. Návrh výdajů na rok 2022 je oproti schválenému střednědobému výhledu vyšší o 57,0 mld. Kč. Odhad výdajů na jednotlivé dávkové tituly byl zpřesněn podle jednotlivých výdajových položek na základě očekávané skutečnosti roku 2020 a návrhu

rozpočtu na rok 2021. Výrazný nárůst je způsoben zejména zvýšením výdajů na platbu do veřejného zdravotního pojištění za osoby, za které pojistné hradí stát, o 51,5 mld. Kč, což souvisí se schváleným postupným zvýšením platby za jednu osobu z 1 067 Kč na 1 767 Kč. Dále se jedná především o posílení výdajů na podpory v nezaměstnanosti o 5,5 mld. Kč v souvislosti s očekávaným negativním vývojem na trhu práce a s tím souvisejícím zvýšením nezaměstnanosti.

Odhad celkových výdajů na sociální transfery a služby zaměstnanosti je ve výhledu na rok 2023 zapracován v celkové výši 866,1 mld. Kč s meziročním tempem růstu 1,2 %, v absolutním vyjádření jsou výdaje roku 2023 oproti roku 2022 vyšší o 10,1 mld. Kč. Celkově odhadované výdaje na sociální transfery a služby zaměstnanosti na rok 2023 představují 51,4 % celkových výdajů státního rozpočtu bez prostředků EU a FM. Výdaje na sociální dávky v roce 2023 představují 83,0 % z celkových mandatorních sociálních výdajů.

Tabulka č. 15 Přehled výhledu sociálních mandatorních výdajů podle jednotlivých výdajových segmentů v letech 2016 – 2023 (v mil. Kč)

ukazatel v mil. Kč		2016 SK	2017 SK	2018 SK	2019 SK	2019 SR	2020 oček. SK	2021 SR	2022 SDV	2023 SDV	index v %			
						1	2	3	4	5	2/1	3/2	4/3	5/4
I.	výdaje na sociální dávky	514 265	531 052	557 871	603 411	663 644	676 644	696 634	708 580	718 830	102,0	103,0	101,7	101,4
I.1	důchodové pojištění	399 293	414 652	434 083	471 797	507 293	506 742	536 776	549 212	561 771	99,9	105,9	102,3	102,3
I.2	nemocenské pojištění	26 505	28 569	34 262	39 230	50 637	55 015	43 584	44 299	44 623	108,6	79,2	101,6	100,7
I.3	úrazové pojištění	0	0	0	0	0	0	0	0	0				
I.4	státní sociální podpora a péčovská péče	38 427	37 885	40 142	38 807	49 246	52 636	49 252	49 369	49 469	106,9	93,6	100,2	100,2
I.5	podpory v nezaměstnanosti	8 254	7 854	7 543	8 144	7 600	12 000	15 500	13 200	10 000	157,9	129,2	85,2	75,8
I.6	dávky pomoci ve hmotné nouzi	9 347	7 500	5 426	4 439	5 351	4 900	5 658	5 901	6 200	91,6	115,5	104,3	105,1
I.7	dávky pro zdravotně postižené	2 045	1 997	2 666	2 691	3 100	2 800	3 000	3 000	3 000	90,3	107,1	100,0	100,0
I.8	příspěvek na péči v sociálních službách	23 104	25 174	26 068	29 822	31 300	33 261	33 000	33 400	33 400	106,3	99,2	101,2	100,0
I.9	zvláštní dávky ozbrojených sborů	7 288	7 420	7 680	8 480	9 115	9 289	9 862	10 197	10 365	101,9	106,2	103,4	101,6
I.10	ostatní dávky povahy soc. zabezpečení	2	1	1	1	2	1	2	2	2	50,0	200,0	100,0	100,0
II.	odškodnění a náhrady obyvatelstvu	637	564	523	489	1 373	462	1 322	1 322	1 322	33,6	286,1	100,0	100,0
III.	náhrady mezd - ochrana zaměstnanců	250	167	257	278	300	300	400	300	300	100,0	133,3	75,0	100,0
I. až III.	mandatorní peněžní transfery fyz. osobám celkem	515 152	531 783	558 651	604 178	665 317	677 406	698 356	710 202	720 452	101,8	103,1	101,7	101,4
IV.	příspěvek na penzijní připojištění	6 807	6 878	6 995	7 200	7 400	7 400	7 600	7 800	7 800	100,0	102,7	102,6	100,0
V.	platba do veřejného zdravotního pojištění	62 254	65 254	68 359	71 849	99 150	97 932	129 632	128 464	128 316	98,8	132,4	99,1	99,9
VI.	sociální dotace a příspěvky zaměstnavatelům	5 508	6 229	7 249	7 814	8 006	9 100	9 000	9 000	9 000	113,7	98,9	100,0	100,0
VI.1	podpora zaměstnávání zdravotně postižených osob	4 952	5 676	6 755	7 405	7 505	8 600	8 500	8 500	8 500	114,6	98,8	100,0	100,0
VI.2	příspěvky na sociální důsledky restrukturalizace	556	553	494	409	501	500	500	500	500	99,8	100,0	100,0	100,0
I. až VI.	mandatorní sociální výdaje celkem	589 721	610 144	641 254	691 041	779 873	791 838	844 588	855 466	865 568	101,5	106,7	101,3	101,2
VII.	aktivní politika zaměstnanosti (služby) *)	2 028	2 289	1 775	1 435	13 111	13 111	500	500	500	100,0	3,8	100,0	100,0
I. až VII.	sociální výdaje a služby zaměstnanosti celkem	591 749	612 433	643 029	692 476	792 984	804 949	845 088	855 966	866 068	101,5	105,0	101,3	101,2

Poznámka: *) nezahrnuje prostředky z EU a FM.

6.3.3 Výdaje na platy a ostatní platby za provedenou práci

V platové oblasti střednědobého rozpočtu na roky 2022 a 2023 není uvažováno s meziročním plošným nárůstem objemu prostředků na platy a ostatní platby za provedenou práci (ostatní osobní náklady).

Střednědobé rozpočty v sobě nezahrnují prostředky spolufinancování z nadnárodních zdrojů (EU/FM), neboť ty jsou rozpočtovány pouze jednoručně.

Ve střednědobém výhledu na rok 2022 dochází k meziročnímu poklesu objemu prostředků na platy a ostatní platby za provedenou práci o 0,03 mld. Kč resp. ke zvýšení personální kapacity o 950 míst.

V návrhu jsou zapracovány jednak vlivy, které vychází z parametrů střednědobého výhledu na rok 2022, který byl schválen usnesením vlády č. 652/2019 – nejvýraznějším z těchto vlivů je v kapitole Ministerstvo obrany navýšení o 1 000 míst vojáků z povolání a 100 míst obslužného aparátu včetně navýšení prostředků na platy o 0,5 mld. Kč v rámci Koncepce výstavby Armády ČR, dalším vlivem je pak v téže kapitole zvýšení finančních prostředků ve výši 16,6 mil. Kč pro aktivní zálohy. V kapitole Poslanecká sněmovna Parlamentu ČR dochází k navýšení prostředků na odchodné ve výši 58 mil. Kč (konec volebního období) a v kapitole Senát Parlamentu ČR dochází k navýšení finančních prostředků o 16,5 mil. Kč v souvislosti s překryvem mandátů senátorů a na zajištění odchodného.

Návrh dále obsahuje vlivy z letošního roku, z nichž nejvýraznějším je v kapitole Ministerstvo obrany snížení počtu míst o 450 vojáků z povolání a 50 míst obslužného aparátu včetně snížení prostředků na jejich platy ve výši 0,24 mld. Kč v důsledku zpomaleného náboru v Armádě ČR kvůli hospodářské krizi související s celosvětovou pandemií.

V téže kapitole dále dochází ke zvýšení finančních prostředků o 43 mil. Kč. Tato změna se týká příplatků za službu v zahraničí v souvislosti s novými misemi (usnesení vlády č. 500/2000).

V kapitole Poslanecká sněmovna Parlamentu ČR dochází k dalšímu navýšení prostředků na odchodné poslanců, a to ve výši 5,9 mil. Kč.

V kapitole Ministerstvo vnitra dochází ke zvýšení počtu míst příslušníků Policie ČR o 1 000 podle usnesení vlády č. 166/2020. Finanční prostředky potřebné k zabezpečení prostředků na platy k nově vzniklým služebním místům budou uvolňovány v závislosti na úspěšnosti obsazování přidělených služebních míst.

V kapitole Ministerstvo financí dochází ke snížení prostředků na platy ve výši 0,1 mld. Kč včetně snížení počtu míst úředníků finanční správy o 200 v souvislosti se zrušením daně z nabytí nemovitých věcí.

V kapitole Ministerstvo zdravotnictví dochází ke snížení jednoručního vlivu v služebním úřadu Ministerstvo zdravotnictví – ústřední orgán resp. krajských hygienických stanicích, a to celkem o 158 míst včetně snížení prostředků na platy v celkové výši 0,08 mld. Kč. Tato úprava se týká realizace Chytré karantény 2.0 podle UV č. 576/2020.

V kapitole Český statistický úřad dochází k odpočtu objemu prostředků na platy a ostatní platby za provedenou práci v celkové výši 0,12 mld. Kč včetně snížení počtu míst o 187 související s agendou Sčítání lidu, domů a bytů 2021 v Česku.

Záporně se v rozpočtu dále projevuje korekce národního podílu financování v oblasti administrace a realizace projektů EU/FM (0,14 mld. Kč).

Dalším vlivem je pak předsednictví České republiky v Radě Evropské unie, které se uskuteční ve 2. polovině roku 2022. V této souvislosti se oproti roku 2021 zvyšuje počet míst napříč kapitolami o 13 a objem prostředků na platy o 0,05 mld. Kč.

Ve střednědobém výhledu na rok 2023 dochází k meziročnímu snížení objemu prostředků na platy a ostatní platby za provedenou práci o 0,27 mld. Kč resp. navýšení personální kapacity o 667 míst.

Nejvýraznější vlivy jsou patrné v kapitole Ministerstvo obrany, kde je promítnuta změna, která bezprostředně souvisí se zpomaleným nábojem v Armádě ČR, tedy se snižováním početních stavů v letech 2021 a 2022. Pro rok 2023 se však již očekává zvýšený nábor a počet míst vojáků z povolání roste o 550, počet míst obslužného aparátu pak o 50, a to včetně souvisejícího objemu prostředků na platy v celkové výši 0,28 mld. Kč.

V kapitole Ministerstvo obrany dále dochází ke snížení objemu prostředků na ostatní platby za provedenou práci o 0,3 mld. Kč. Tato úprava se týká příplatků za službu v zahraničí v souvislosti s novými misemi (usnesení vlády č. 500/2000).

V kapitole Ministerstvo financí dochází k dalšímu snížení prostředků na platy ve výši 0,1 mld. Kč včetně snížení počtu míst úředníků finanční správy o 200, a to v souvislosti se zrušením daně z nabytí nemovitých věcí. Patrný je též vliv zvýšení počtu míst úředníků finanční správy o 13 a prostředků na platy ve výši 6,2 mil. Kč v souvislosti s připravovanou novelou zákona, kterým se mění zákon č. 235/2004 Sb., o dani z přidané hodnoty, a zákon č. 242/2016 Sb., celní zákon.

V kapitole Ministerstvo vnitra dochází ke zvýšení počtu míst příslušníků Policie ČR o dalších 500, a to v souvislosti s usnesením vlády č. 166/2020. Jak je uvedeno výše, finanční prostředky potřebné k zabezpečení prostředků na platy k nově vzniklým služebním místům budou uvol-

ňovány v závislosti na úspěšnosti obsazování přidělených služebních míst.

Výrazným vlivem je pak vliv týkající se předsednictví České republiky v Radě Evropské unie. V této souvislosti

se oproti roku 2022 snižuje počet míst napříč kapitolami o 111 a objem prostředků na platy o 0,08 mld. Kč.

Tabulka č. 16 Vývoj objemu prostředků na platy a ostatní platby za provedenou práci, počtu míst a průměrných platů v OSS a PO v letech 2016 – 2023

OSS a PO celkem	2016 SR	2017 SR	2018 SR	2019 SR	2020 SR	2021 SR	rozdíl	2022 SDV	rozdíl	2023 SDV	rozdíl
	1	2	3	4	5	6	7=6-5	8	9=8-6	10	11=10-8
prostředky na platy a ostatní platby za provedenou práci celkem (mil. Kč)	147 267	159 481	184 164	207 525	224 700	237 470	12 769	237 441	-29	237 168	-273
počet míst celkem	433 120	439 856	448 103	464 446	470 077	476 973	6 896	477 923	950	478 590	667
průměrný plat celkem (Kč)	26 957	28 793	32 728	35 937	38 292	40 123	1 831	40 110	-13	40 105	-5

Poznámka: údaje nezahrnují prostředky spolufinancování EU/FM

6.3.4 Odvody vlastních zdrojů do rozpočtu EU

Tabulka č. 17 Odvody vlastních zdrojů EU v letech 2016 – 2023 (v mld. Kč)

ukazatel	2016 SK	2017 SK	2018 SK	2019 SK	2020 SR	2021 SR	2022 SDV	2023 SDV
odvody prostředků určených k úhradě vlastních zdrojů EU	36,7	35,4	42,7	44,1	47,0	55,0	57,0	58,0

Pro přípravu návrhu a rozpočtového výhledu na roky 2022 - 2023 byla pro vlastní zdroje EU placené ze státního rozpočtu (tj. na zdroj dle DPH, zdroj dle HND, nový zdroj z nerecyklovaných plastových obalů a hrubé snížení zdrojů založených na HND) použita následující východiska:

- odhad potřeb výše vlastních zdrojů Unie v roce 2021 vychází z kompromisu pro nový finanční rámec 2021+ schváleného Evropskou radou v červenci 2020¹ a z upraveného systému vlastních zdrojů, který by měl být Radou schválen do konce roku 2020 tak, aby se dle něj mohly začít odvádět prostředky do rozpočtu EU od 1. 1. 2021²,

- výše příjmů rozpočtu EU v letech 2021 - 2023 se bude pohybovat na úrovni stropů celkových plateb nového finančního rámce;
- v důsledku samotného brexitu nedojde k podstatné změně ve výši vybraných cel, výše vybraných cel však klesne kvůli nižšímu podílu vybraných cel odváděného do rozpočtu EU (nově 75 %) a do určité míry rovněž kvůli krizi způsobené pandemií koronaviru;
- Spojené království (UK) se nadále bude podílet na části plateb vztahujících se k závazkům období 2014-2020, platby vztahující se k období 2021-2027 budou hrazeny zvýšením vlastních zdrojů ostatních členských států EU;
- výše vlastních zdrojů EU hrazených z národních rozpočtů všech členských zemí EU pokrývá v uvedeném období cca 89 % celkové výše příjmů rozpočtu EU³;

¹ S podobou a objemem VFR 2021-2027 musí ještě vyslovit souhlas Evropský parlament, poté bude schvalován rozpočet pro rok 2021. V objemu VFR 2021-2027 je zahrnuto i financování Evropského rozvojového fondu, který EK navrhla včlenit do rozpočtu EU i vyšší rabaty pro vybrané ČS oproti původnímu návrhu Komise.

² V rámci upraveného systému vlastních zdrojů bude snížen EU podíl na příjmech z cel na 75 % (oproti stávajícím 80 %), zaveden bude nový vlastní zdroj z nerecyklovaného plastového obalového odpadu (hrazený ze státního rozpočtu), pro vybrané členské státy budou aplikovány paušální slevy na odvodech ze zdroje z HND.

³ Zbývajících 11 % příjmů tvoří příjmy z tradičních vlastních zdrojů (cel), které jsou do rozpočtu EU vybírány přímo, a ostatní vlastní příjmy (např. pokuty za porušení pravidel vnitřního trhu). Tyto příjmy nejsou financovány ze státního rozpočtu.

- v souvislosti s relativním rychlejším růstem ČR oproti průměru EU by měl podíl ČR na zdrojích EU hrazených ze státních rozpočtů postupně narůstat, pro uvedené období předpokládáme, že podíl bude představovat cca 1,5 %;
- vzhledem k nejasné délce a intenzitě dopadu krize způsobené pandemií koronaviru na HND jednotlivých členských států, příjmy z DPH a na vývoj kurzu je provádění odhadů vlastních zdrojů zejména pro roky 2022-2023 poměrně obtížné.

6.3.5 Výdaje na výzkum, vývoj a inovace

Prostředky v této oblasti jsou rozpočtovány ve výši 47,7 mld. Kč (z toho ve výši 37,5 mld. Kč bez EU/FM) v roce 2021, ve výši 38 mld. Kč (bez EU) v roce 2022 a rovněž 38 mld. Kč (bez EU/FM) v roce 2023. Výši výda-

jů na výzkum a vývoj v členění na financované z národních zdrojů a kryté zahraničními zdroji ukazuje následující tabulka. Rovněž je uveden podíl celkových výdajů na výzkum, vývoj a inovace na hrubém domácím produktu.

Tabulka č. 18 Výdaje na výzkum, vývoj a inovace v letech 2016 – 2023 (v mld. Kč)

ukazatel	2016 SK	2017 SK	2018 SK	2019 SK	2020 SR	2021 SR	2022 SDV	2023 SDV
celkem vč. zahraničních zdrojů	30,7	35,1	42,3	45,3	46,8	47,7	38,0	38,0
v tom:								
1. národní zdroje	28,0	30,6	33,4	36,6	36,2	37,5	38,0	38,0
- institucionální podpora	13,7	14,8	17,1	18,6	18,9	20,3	20,3	20,3
- účelová podpora	14,3	15,8	16,3	18,0	17,3	17,2	17,7	17,7
2. kryté zahraničními zdroji	2,7	4,5	8,9	8,7	10,6	10,2	0,0	0,0
podíl celkových výdajů na HDP v %	0,6	0,7	0,8	0,8	0,8	0,8	0,6	0,6

Poznámka: roky 2022 a 2023 bez zahraničních zdrojů.

6.3.6 Výdaje na podporu exportu

Tabulka níže zachycuje výdaje na podporu exportu rozpočtové v kapitole Všeobecná pokladní správa.

Tabulka č. 19 Výdaje na podporu exportu v letech 2016 – 2023 (v mil. Kč)

ukazatel	2016 SK	2017 SK	2018 SK	2019 SK	2020 SR	2021 SR	2022 SDV	2023 SDV
Dotace na podporu exportu - Česká exportní banka, a.s.	3 823,9	31,4	0,0	73,2	400,0	0,0	0,0	0,0
Navýšení základního kapitálu České exportní banky, a.s.	1 000,0	0,0	0,0	0,0	0,0	0,0	0,0	0,0
Dotace na podporu exportu - doplnění pojistných fondů EGAP	2 200,0	2 800,0	4 330,3	0,0	0,0	0,0	0,0	0,0
Dorovnání úrokových rozdílů u vývozních úvěrů	0,0	0,0	0,0	0,0	250,0	250,0	250,0	250,0
EGAP, a.s. - zvýšení základního kapitálu	0,0	0,0	0,0	0,0	0,0	0,0	0,0	0,0
Celkem	7 023,9	2 831,4	4 330,3	73,2	650,0	250,0	250,0	250,0

6.4 Předpokládaný způsob financování deficitu

V předloženém střednědobém výhledu státního rozpočtu se předpokládá, že schodky státního rozpočtu budou pokryty snížením stavu na účtech státních finančních aktiv a zvýšením stavu státního dluhu; v případě zvýšení

stavu na účtech státních finančních aktiv budou schodky státního rozpočtu a zvýšení stavu na účtech státních finančních aktiv pokryty zvýšením stavu státního dluhu.

7 Základní ukazatele státních fondů ve střednědobém výhledu

Státní fondy jsou samostatné právnické osoby zřízené příslušnými zákony. Střednědobý výhled státních fondů obsahuje očekávané příjmy a výdaje státních fondů na rok, na který je předkládán návrh státního rozpočtu a na dva roky bezprostředně následující po tomto roce. V České republice jsou zřízeny následující státní fondy:

- Státní fond dopravní infrastruktury;
- Státní zemědělský intervenční fond;
- Státní fond kinematografie;
- Státní fond kultury České republiky;
- Státní fond podpory investic;
- Státní fond životního prostředí České republiky.

7.1 Státní fond dopravní infrastruktury

Návrh rozpočtu na rok 2021 i na oba následující roky střednědobého výhledu jsou sestaveny jako vyrovnané. Celkové příjmy a výdaje jsou pro rok 2021 rozpočtovány ve výši 127,5 mld. Kč, pro rok 2022 ve výši 66,0 mld. Kč a pro rok 2023 také ve výši 66,0 mld. Kč bez prostředků EU a FM. Hlavní zdroje příjmů v návrhu na rok 2021 tvoří daňové příjmy ve výši 19,5 mld. Kč a nedaňové příjmy (výnos z mýtného) ve výši 12,5 mld. Kč. Přijaté transfery (dotace) jsou v návrhu na rok 2021 rozpočtovány v cel-

kové výši 95,5 mld. Kč. Dotace ze státního rozpočtu určené na krytí deficitu jsou pro rok 2021 stanoveny ve výši 56,7 mld. Kč, ve výši 30,4 mld. Kč v roce 2022 a ve výši 30,1 mld. Kč v roce 2023.

Na výdajové straně v roce 2021 z celkových výdajů ve výši 127,5 mld. Kč tvoří rozhodující část výdaje určené na výstavbu, modernizaci, opravy a údržbu silnic, dálnic, celostátních i regionálních drah, na výstavbu a modernizaci vodních cest a na příspěvkové programy.

Tabulka č. 20 Státní fond dopravní infrastruktury v letech 2021 – 2023 (v Kč)

ukazatel	2021 R	2022 SDV	2023 SDV
příjmy celkem	127 502 256 970	66 025 000 000	66 025 000 000
z toho: dotace z kapitoly MD na programy (projekty) EU a ČR	21 977 256 970	0	0
dotace z kapitoly MD na projekty spolufinancované EIB	1 801 390 000	2 653 041 000	2 655 646 000
dotace z kapitoly MD na projekty spolufinancované z RRF	15 000 000 000	0	0
dotace ze státního rozpočtu na krytí deficitu	56 723 610 000	30 371 959 000	30 069 354 000
výdaje celkem	127 502 256 970	66 025 000 000	66 025 000 000
saldo příjmů a výdajů	0	0	0

7.2 Státní zemědělský intervenční fond

V návrhu příjmů rozpočtu na rok 2021 v celkové výši 40,2 mld. Kč tvoří nejvýznamnější příjmovou položku dotace na Společnou zemědělskou politiku z kapitoly Ministerstvo zemědělství ve výši 37,6 mld. Kč. Součástí příjmů fondu je i dotace ze státního rozpočtu na činnost a ostatní dotace v celkové výši 2,2 mld. Kč. Celkové přijaté transfery ze státního rozpočtu tak činí téměř 40 mld. Kč.

Celkové výdaje fondu na rok 2021 jsou rozpočtovány ve výši 40,2 mld. Kč. Fond provádí administraci řady pod-

por, které jsou v rámci Společné zemědělské politiky poskytovány. Jedná se zejména o přímé platby, opatření Společné organizace trhu (finanční podpory, vývozní subvence, dotace, intervenční nákupy aj.) a další výdaje spojené s účastí v Programu rozvoje venkova.

V letech střednědobého výhledu se předpokládají příjmy a výdaje ve výši téměř 11,2 mld. Kč v roce 2022 a ve výši 11,1 mld. Kč v roce 2023. Výdaje na léta 2022 a 2023 neobsahují prostředky EU a FM (promítají se až při přípravě ročního rozpočtu).

Tabulka č. 21 Státní zemědělský intervenční fond v letech 2021 – 2023 (v Kč)

ukazatel	2021 R	2022 SDV	2023 SDV
příjmy celkem	40 190 522 621	11 154 349 000	11 131 876 000
z toho: dotace ze státního rozpočtu z kapitoly MZE	37 646 516 621	8 990 439 000	8 990 439 000
dotace ze státního rozpočtu na činnost a ostatní dotace	2 150 000 000	1 900 000 000	1 900 000 000
výdaje celkem	40 190 522 621	11 154 349 000	11 131 876 000
saldo příjmů a výdajů	0	0	0

7.3 Státní fond kinematografie

Příjmy Státního fondu kinematografie pro rok 2021 jsou rozpočtovány ve výši 1 267,9 mil. Kč. Z vlastních příjmů fondu tvoří největší část příjmy od provozovatelů televizního vysílání, příjmy z poskytování licencí k užití filmů, k nimž fond vykonává práva výrobce, příjmy od pořadatelů kinematografických představení a příjmy od provozovatelů převzatého vysílání. Celková výše dotace ze státního rozpočtu na rok 2021 je pro fond určena ve výši 1 007,9 mil. Kč, z toho dotace na filmové pobídky činí 800 mil. Kč.

Výdaje pro rok 2021 jsou navrhovány také ve výši 1 267,9 mil. Kč, výdaje jsou určeny především na poskytování podpor projektů v oblasti kinematografie a podporu filmových pobídek.

V roce 2022 jsou Státním fondem kinematografie plánovány příjmy i výdaje ve výši 1 252,4 mil. Kč a v roce 2023 příjmy i výdaje rovněž ve výši 1 252,4 mil. Kč, přičemž dotace ze státního rozpočtu na léta 2022 a 2023 činí 992,4 mil. Kč.

Tabulka č. 22 Státní fond kinematografie v letech 2021 – 2023 (v Kč)

ukazatel	2021 R	2022 SDV	2023 SDV
příjmy celkem	1 267 870 855	1 252 400 000	1 252 400 000
z toho: dotace ze státního rozpočtu z kapitoly MK	1 007 870 855	992 400 000	992 400 000
výdaje celkem	1 267 870 855	1 252 400 000	1 252 400 000
saldo příjmů a výdajů	0	0	0

7.4 Státní fond kultury České republiky

Celkové příjmy fondu jsou na rok 2021 rozpočtovány ve výši 75,9 mil. Kč. Hlavní příjmy v roce 2021 i v následujících letech tvoří výnosy z reklam vysílaných na ČT2 v předpokládané výši 35 mil. Kč a příjmy z pronájmu nemovitostí.

Výdaje fondu pro rok 2021 jsou rozpočtovány ve výši 59,5 mil. Kč. Největší výdajové položky představují záko-

nem stanovené podpory poskytované na projekty v oblasti kultury.

Rozpočty na rok 2021 i léta výhledu 2022 a 2023 jsou navrhovány jako přebytkové. Příjmy jsou na rok 2022 i 2023 stanoveny ve výši 75,9 mil. Kč a výdaje ve výši 59,5 mil. Kč pro oba roky.

Tabulka č. 23 Státní fond kultury ČR v letech 2021 – 2023 (v Kč)

ukazatel	2021 R	2022 SDV	2023 SDV
příjmy celkem	75 889 380	75 889 380	75 889 380
z toho: dotace ze státního rozpočtu z kapitoly MK	2 389 380	2 389 380	2 389 380
transfer - výnosy z reklamy dle zákona č. 483/1991 Sb.	35 000 000	35 000 000	35 000 000
výdaje celkem	59 480 000	59 480 000	59 480 000
saldo příjmů a výdajů	16 409 380	16 409 380	16 409 380

7.5 Státní fond podpory investic

Pro rok 2021 jsou příjmy rozpočtovány ve výši 2 040 mil. Kč, ve výhledu na rok 2022 ve výši 1 245 mil. Kč a na rok 2023 ve výši 1 250 mil. Kč. Příjmy fondu jsou tvořeny především splátkami úvěrů, které fond poskytl. Roční splátky úvěrů v roce 2021 budou činit 700 mil. Kč. Úroky z těchto úvěrů se předpokládají ve výši 90,4 mil. Kč. Sou-

částí příjmů fondu je i dotace ze státního rozpočtu ve výši 1 249 mil. Kč.

Výdaje na rok 2021 jsou stanoveny na 3 435 mil. Kč jsou především určeny na úvěry fyzickým a právnickým osobám ve výši 1 410 mil. Kč, na dotace obcím na program Výstavba pro obce na pořízení sociálního bydlení v obcích a program Regenerace veřejných prostranství

v celkové výši 630 mil. Kč, na výplatu úrokových dotací k úvěrům na rekonstrukce a modernizace bytových domů poskytnutých v letech 2001 - 2010 ve výši 591 mil. Kč, na výplatu úrokových dotací k úvěrům na rekonstrukce a modernizace bytových domů poskytnutých v roce 2011 ve výši 69 mil. Kč, na výdaje zajišťování pod-

por ve výši 88,7 mil. Kč, na snižování jistiny úvěrů mladým lidem na výstavbu ve výši 40 mil. Kč a na správní výdaje fondu ve výši 106,3 mil. Kč.

V roce 2022 jsou výdaje plánovány ve výši 2 649 mil. Kč, v roce 2023 jsou výdaje rozpočtovány také ve výši 2 649 mil. Kč.

Tabulka č. 24 Státní fond podpory investic v letech 2021 – 2023 (v Kč)

ukazatel	2021 R	2022 SDV	2023 SDV
příjmy celkem	2 040 000 000	1 245 000 000	1 250 000 000
z toho: dotace ze státního rozpočtu z kapitoly MMR	1 249 000 000	449 000 000	449 000 000
výdaje celkem	3 435 000 000	2 649 000 000	2 649 000 000
z toho: poskytnuté půjčky	1 410 000 000	1 460 000 000	1 650 000 000
saldo příjmů a výdajů	-1 395 000 000	-1 404 000 000	-1 399 000 000

7.6 Státní fond životního prostředí České republiky

Příjmy fondu jsou pro rok 2021 rozpočtovány ve výši 3 580 mil. Kč, přičemž převážnou část vlastních příjmů tvoří poplatky za znečišťování životního prostředí ve výši 986,3 mil. Kč. Zbývající část příjmů tvoří úhrada nákladů na administraci programu Nová zelená úsporám (NZÚ) ve výši 80 mil. Kč a technická podpora OPŽP 2014+ ve výši 210 mil. Kč, příjmy v rámci Inovativního finančního nástroje (IFN) ve výši 120 mil. Kč, dále splátky půjček poskytnutých příjemcům podpor ve výši 204,3 mil. Kč a platby úroků z těchto půjček ve výši 6,4 mil. Kč. V rámci Norských fondů je příjmem refundace nákladů administrace programu ve výši 12 mil. Kč a příjem prostředků na realizaci projektových výdajů ve výši 200 mil. Kč. Součástí příjmů fondu je i dotace ze státního rozpočtu ve výši 1 800 mil. Kč.

Výdaje fondu na rok 2021 jsou stanoveny ve výši 5 652 mil. Kč. Velkou část výdajů představuje financování Národního programu Životní prostředí ve výši 4 180 mil. Kč, dále kotlíkové dotace obcím a krajům ve výši 500 mil. Kč, kofinancování závazků v rámci programu Operační program Životní prostředí (OPŽP) ve výši 279 mil. Kč, celkové výdaje na Inovativní finanční nástroj ve výši 218 mil. Kč, Norské fondy ve výši 105 mil. Kč a úhrada nákladů spojených s činností kanceláře fondu ve výši 626 mil. Kč.

V roce 2022 jsou příjmy fondu navrženy ve výši 2 220 mil. Kč a výdaje ve výši 3 615 mil. Kč, v roce 2023 jsou příjmy rozpočtovány ve výši 1 963 mil. Kč a výdaje ve výši 3 514,6 mil. Kč.

Tabulka č. 25 Státní fond životního prostředí ČR v letech 2021 – 2023 (v Kč)

ukazatel	2021 R	2022 SDV	2023 SDV
příjmy celkem	3 580 000 000	2 220 000 000	1 963 000 000
z toho: dotace ze státního rozpočtu z kapitoly MŽP na TA	290 000 000	290 000 000	290 000 000
dotace ze státního rozpočtu z kapitoly MŽP na kotlíky	0	80 000 000	200 000 000
převody z NF na financování projektů Norských fondů a úhradu TP	212 000 000	212 000 000	150 000 000
dotace ze státního rozpočtu z kapitoly MŽP	1 800 000 000	500 000 000	0
výdaje celkem	5 652 000 000	3 615 000 000	3 514 600 000
z toho: poskytnuté půjčky	367 600 000	343 671 000	282 883 000
saldo příjmů a výdajů	-2 072 000 000	-1 395 000 000	-1 551 600 000

7.7 Úhrnná bilance státních fondů

Úhrnná celková bilance základních ukazatelů státních fondů je v rámci střednědobého výhledu na roky 2022 a 2023 uvedena spolu s návrhem rozpočtu na rok 2021

v následující tabulce. Výdaje na léta 2022 a 2023 neobsahují prostředky EU a FM (promítají se až při přípravě ročního rozpočtu).

Tabulka č. 26 Úhrnná bilance státních fondů v letech 2021 – 2023 (v Kč)

ukazatel	2021 R	2022 SDV	2023 SDV
příjmy celkem	174 656 539 826	81 972 638 380	81 698 165 380
v tom: daňové příjmy	20 767 300 000	21 101 700 000	21 599 000 000
nedaňové a kapitálové příjmy	13 827 000 000	14 357 600 000	14 350 300 000
z toho: příjmy ze spolufinancování z rozpočtu EU	0	0	0
splátky půjček	904 300 000	935 000 000	928 300 000
výnos z mýtného	12 500 000 000	13 000 000 000	13 000 000 000
přijaté transfery	140 062 239 826	46 513 338 380	45 748 865 380
z toho: dotace ze státního rozpočtu z kapitoly Mze	37 646 516 621	8 990 439 000	8 990 439 000
dotace z kapitoly MD na programy (projekty) EU a ČR	21 977 256 970	0	0
dotace z kapitoly MD na projekty spolufinancované z EIB	1 801 390 000	2 653 041 000	2 655 646 000
dotace z kapitoly MD na projekty spolufinancované z RRF	15 000 000 000	0	0
dotace ze státního rozpočtu z kapitoly MŽP na TA	290 000 000	290 000 000	290 000 000
dotace ze státního rozpočtu z kapitoly MŽP na IFN	0	0	0
dotace ze státního rozpočtu z kapitoly MŽP na kotlíky	0	80 000 000	200 000 000
převody z NF na financování projektů Norských fondů a úhradu TP	212 000 000	212 000 000	150 000 000
dotace ze státního rozpočtu z kapitoly MŽP	1 800 000 000	500 000 000	0
dotace ze státního rozpočtu z kapitoly MMR	1 249 000 000	449 000 000	449 000 000
dotace ze státního rozpočtu z kapitoly MK	1 010 260 235	994 789 380	994 789 380
transfer - výnosy z reklamy dle zákona č. 483/1991 Sb.	35 000 000	35 000 000	35 000 000
dotace ze státního rozpočtu na činnost a ostatní dotace	2 150 000 000	1 900 000 000	1 900 000 000
přijaté transfery ze státních fondů (TP PRV)	166 985 000	37 110 000	14 637 000
přijaté transfery z EU (TAIEX)	221 000	0	0
dotace ze státního rozpočtu na krytí deficitu	56 723 610 000	30 371 959 000	30 069 354 000
výdaje celkem	178 107 130 446	84 755 229 000	84 632 356 000
z toho: poskytnuté půjčky	1 777 600 000	1 803 671 000	1 932 883 000
saldo příjmů a výdajů	-3 450 590 620	-2 782 590 620	-2 934 190 620

D Další vybrané údaje střednědobého výhledu na léta 2022 a 2023

8 Výdaje na programy nebo projekty spolufinancované z rozpočtu Evropské unie v letech 2022 – 2023

Výdaje na operační programy programového období 2007-2013

Financování projektů z programového období 2007-2013 bylo ukončeno a z tohoto důvodu není zapotřebí v letech 2022 a 2023 rozpočtovat prostředky na předfinancování podílu EU a na národní spolufinancování ze státního rozpočtu k projektům z tohoto období.

Výdaje na operační programy programového období 2014-2020

V rámci Politiky soudržnosti v programovém období 2014-2020 má Česká republika nárok vyčerpat alokaci ve výši 23,1 mld. EUR a tato alokace se musí vyčerpat v souladu s pravidlem n+3 do 31. 12. 2023. Jakékoliv další výdaje příjemců po tomto datu nebudou z hlediska programů období 2014-2020 způsobilé. Nutným předpokladem pro vyčerpání alokace je realizace projektů a s tím související předfinancování podílu EU ze státního rozpočtu. Vzhledem k tomu, že podle údajů MMR bylo k 31. 8. 2020 příjemcům projektů na základě žádostí o platbu dosud celkem proplaceno 55,5 % alokace, zbývajících 44,5 % alokace bude zapotřebí proplatit v letech 2020 až 2023. Lze předpokládat, že většina těchto prostředků bude uvolňována ze státního rozpočtu ke konci programového období v letech 2021 až 2023, tj. v období kryjícím se z velké části s obdobím střednědobého vý-

hledu. Proto je možné v letech střednědobého výhledu očekávat zvyšující se potřeby organizačních složek státu k financování operačních programů EU.

V letech 2021-2022 bude také čerpán nový nástroj pro posílení kohezní politiky v období 2014-2020 s názvem REACT EU, který poskytne dodatečnou alokaci členským státům, mj. na opatření v souvislosti s koronakrizí. Dle usnesení vlády ze dne 27. 7. 2020 č. 815, které vláda přijala v návaznosti na závěry Evropské rady, budou prostředky REACT EU v České republice v odhadované výši cca 1 mld. EUR přiděleny Integrovanému regionálnímu OP. O tyto prostředky bude v letech 2021 a 2022 navýšeno předfinancování podílu EU ze státního rozpočtu.

V letech 2021-2022 bude také čerpán nový nástroj pro posílení kohezní politiky v období 2014-2020 s názvem REACT EU, který poskytne dodatečnou alokaci členským státům, mj. na opatření v souvislosti s koronakrizí. Dle usnesení vlády ze dne 27. 7. 2020 č. 815, které vláda přijala v návaznosti na závěry Evropské rady, budou prostředky REACT EU v České republice v odhadované výši cca 1 mld. EUR přiděleny Integrovanému regionálnímu OP. O tyto prostředky bude v letech 2021 a 2022 navýšeno předfinancování podílu EU ze státního rozpočtu.

Výdaje na operační programy programového období 2021-2027

Dne 21. 7. 2020 Evropská rada schválila upravený Víceletý finanční rámec pro období 2021-2027, který pro všechny členské státy počítá s dlouhodobým rozpočtem ve výši 1 074,3 mld. EUR (v cenách r. 2018) a dodatečnými prostředky z nástroje Next Generation EU (NGEU) ve výši 750 mld. EUR (ceny r. 2018). ČR by měla na operační programy 2021-2027 čerpat prostředky ve výši cca 20,9 mld. EUR (z toho 19,9 mld. EUR v rámci Víceletého finančního rámce, cca 1 mld. EUR⁴ v REACT EU financovaného z NGEU).

Lze předpokládat, že v letech 2021-2023 bude toto nadcházející programové období zahajováno a budou dokončovány postupy pro realizaci operačních programů. Podle zkušeností z předchozích období je možné očekávat pomalý náběh výdajů státního rozpočtu a první výda-

je na financování operačních programů v roce 2022 a to nejprve na projekty technické pomoci a následně až na běžné projekty. V letech 2022 i 2023 lze při sestavování státního rozpočtu očekávat požadavky resortů na rozpočtování výdajů a příjmů.

Zahájení čerpání prostředků ze státního rozpočtu je však podmíněno řadou faktorů, které mohou zahájení plateb ze státního rozpočtu ovlivnit. Těmi základními faktory jsou: schválení legislativy EU a metodického prostředí pro programové období 2021-2027, schválení Dohody o partnerství a následně také operačních programů pro Českou republiku, nastavení spolehlivých řídicích a kontrolních mechanismů jednotlivými řídicími orgány, vyhlášení konkrétních výzev k předkládání projektů řídicími orgány a spolehlivé nastavení informačních systémů používaných pro administraci operačních programů.

⁴ Skutečná finální částka bude záviset na vývoji hospodářství a nezaměstnanosti v členských státech, tj. statických údajích, které ještě nejsou dostupné.

Výdaje na Společnou zemědělskou politiku 2014-2020

Financování Společné zemědělské politiky je tvořeno dvěma hlavními zdroji: přímými platbami a prostředky na rozvoj venkova. Předfinancování přímých plateb ze státního rozpočtu je na období roku 2020 stanoveno na základě schválených alokací, přičemž na přímé platby může ČR v programovém období 2014-2020 čerpat téměř 6 mld. EUR a na rozvoj venkova 2,3 mld. EUR.

Výdaje na Společnou zemědělskou politiku v období 2021-2027

Společná zemědělská politika pro nové programové období prošla zásadními změnami. Veškeré výdaje budou implementovány v rámci národního strategického plánu. Nové programové období pro Společnou zemědělskou politiku bude v letech 2022 a 2023 připravováno a zahajováno, veškeré výdaje v rámci nového programového období budou způsobilé až po schválení národního strategického rámce. V letech 2022 i 2023 již však budou propláceny částky přímých plateb, kdy obdobně jako

Výdaje na nové programy v období 2021-2027

Pro období 2021-2027 byly schváleny nové programy, které budou vyžadovat předfinancování ze státního rozpočtu a které budou čerpány i v letech 2022 a 2023. Jde zejména o Fond pro spravedlivou transformaci (FST - implementovaný v návaznosti na fondy politiky soudržnosti) a Facilitu na podporu oživení a odolnosti (RRF). ČR by dle současných odhadů měla mít k dispozici 7,3 mld. EUR⁵ z

Z rozpočtu EU jsou přímé platby propláceny vždy až v roce následujícím po roce jejich vyplacení ze státního rozpočtu. Co se týká míry spolufinancování EU, v případě Evropského zemědělského fondu pro rozvoj venkova byla míra národního spolufinancování vládou navýšena na 35 % (usnesení vlády č. 681 z 20. 8. 2015) a u Evropského námořního a rybářského činí 25 %.

v minulých letech budou přímé platby propláceny ze státního rozpočtu a z rozpočtu EU budou propláceny až v roce následujícím. Současně bude v letech 2020-2023 příjemcům proplácena zbývající část dosud nevyčerpané alokace Programu rozvoje venkova 2014-2020. Obdobně jako u Politiky soudržnosti se u Společné zemědělské politiky v roce 2022 a 2023 nepočítá s významnější částkou na předfinancování.

RRF (financované plně z NGEU) a 1,6 mld. EUR ve FST (z toho cca 700 mil. EUR v rámci VFR a cca 900 mil. EUR financovaných z NGEU). Čerpání z obou programů bude záviset na schválení podkladových dokumentů a připravenosti projektů. V případě RRF musí být připraven a schválen národní plán na podporu oživení a odolnosti, v případě FST pak plány spravedlivé územní transformace.

⁵ Skutečná finální částka bude záviset na vývoji hospodářství v členských státech, tj. statických údajích o propadu HDP, které ještě nejsou dostupné.

Tabulka č. 27 Odhad skutečných výdajů státního rozpočtu na předfinancování politik EU v letech 2022 – 2023
(v mil. Kč)

programové období 2014-2020	2022 SDV	2023 SDV
strukturální fondy	50 000	27 000
Fond soudržnosti	33 400	13 300
REACT EU (NGEU)	7 700	8 800
celkem strukturální fondy a Fond soudržnosti	91 100	49 100
Společná zemědělská politika		
I. pilíř *	n/a	n/a
II. pilíř **	6 100	4 300
celkem SZP	6 100	4 300
celkem fondy Politiky soudržnosti a SZP	97 200	53 400
programové období 2021-2027 (VFR)	2022 SDV	2023 SDV
strukturální fondy	15 600	25 300
Fond soudržnosti	8 500	19 800
FST (VFR)	1 800	2 700
celkem strukturální fondy a Fond soudržnosti	25 900	47 800
Společná zemědělská politika		
I. pilíř *	21 700	21 200
II. pilíř **	4 600	5 400
III. pilíř (NGEU)	700	1 400
celkem SZP	27 000	28 000
celkem fondy Politiky soudržnosti a SZP	52 900	75 800
programové období 2021-2027 (NGEU)	2022 SDV	2023 SDV
RRF	33 500	43 500
FST	6 900	5 600
celkem NGEU	40 400	49 100
celkem VFR a NGEU	93 300	124 900

Poznámka: *) I. pilíř zahrnuje přímé platby, **) II. pilíř zahrnuje rozvoj venkova a OP Rybářství.

9 Výdaje na finanční mechanismy EHP/Norska 2022 – 2023

U programů finančních mechanismů bude v letech 2022 a 2023 probíhat implementace programů a projektů z třetího grantového období 2014-2021 (FM EHP/Norsko III).

V rámci FM EHP/Norsko III v roce 2019 a 2020 docházelo k postupnému vyhlášení výzev v rámci jednotlivých programů podpory a byly zahájeny první projekty. Oproti druhému grantovému období je ve třetím grantovém období ČR zavázána zajistit z národních zdrojů (tj. státního rozpočtu) 15% spolufinancování všech výdajů na úrovni jednotlivých programů. Tento fakt má vliv na výši prostředků určených na spolufinancování ze státního rozpočtu (v celkovém objemu se jedná o cca 650 mil. Kč).

Od roku 2021 a dále v letech 2022 – 2023 očekáváme postupný nárůst čerpání finančních prostředků FM EHP/Norsko III v souvislosti realizací jednotlivých projektů FM EHP/Norsko III. Budou vypláceny zálohy a následně prováděny průběžné/závěrečné platby konečným příjemcům projektů. Dále budou čerpány finanční prostředky na technickou asistenci a řízení jednotlivých programů.

V roce 2020 probíhala bilaterální jednání o druhém programovacím období Programu švýcarsko-české spolupráce. S ohledem na aktuální stav vyjednávání se čerpání případného příspěvku očekává nejdříve v roce 2022.

10 Výdaje na programy, u nichž výši účasti státního rozpočtu na jejich financování schválila vláda

Přehled programů realizovaných se zapojením prostředků státního rozpočtu v roce 2021 a předpokládaný vývoj

jejich financování v rámci střednědobého výhledu v letech 2022 a 2023 je uveden v následující tabulce.

Tabulka č. 28 Výdaje na programy v letech 2021 – 2023 (v mil. Kč)

Evid. č.	Název programu	2021 SR	2022 SDV	2023 SDV
107 080	Strategický program pozemních sil	10 286,8	10 576,9	11 748,9
107 220	Zajištění kompatibility mobilních komunikačních prostředků velení a řízení pozemních sil AČR	668,6	2 183,0	2 038,9
107 320	Strategický program udržení a rozvoje schopností Vzdušných sil AČR	4 874,2	5 890,8	9 975,8
107 410	Udržení a rozvoj schopností vzdušných sil AČR	240,3	2 422,4	35,5
107 620	Udržení a rozvoj schopností nadzvukového letectva	1 715,0	1 728,0	1 785,5
107 750	Zabezpečení civilně-správní části MO a státní příspěvkové organizace	1 402,9	642,9	2 274,0
115 280	Nová zelená úsporám	1 350,0	500,0	500,0
115 310	Operační program životní prostředí 2014-2020	5 756,9	2,5	2,5
117 030	Integrovaný regionální operační program	23 221,8	311,8	311,8
117 040	Operační program Technická pomoc 2014-2020	752,5	123,5	123,5
117 090	OP – Praha – pól růstu ČR 2014+	704,8	0,0	0,0
117 820	Podpora rozvoje regionů 2019+	1 421,0	1 421,0	1 421,0
122 180	Operační program Podnikání a inovace pro konkurenceschopnost	4 500,0	0,0	0,0
127 650	Pořízení a modernizace železničních kolejových vozidel	1 162,9	0,0	0,0
127 770	Podpora financování dopravy	96 898,4	33 025,0	32 725,0
133 210	Rozvoj a obnova materiálně technické základny veřejných vysokých škol	368,8	0,0	0,0
133 220	Rozvoj a obnova materiálně technické základny veřejných vysokých škol	1 377,2	1 746,0	1 746,0
133 330	Podpora vybraných projektů rozvoje výukových kapacit základního vzdělávání zřizovaného obcemi a dobrovolnými svazky obcí	309,6	220,6	0,1
134 140	Péče o národní kulturní dědictví I.	1 000,0	1 000,0	1 000,0
135 090	Strategické investice přímo řízených organizací MZ	309,6	417,4	2 083,5
	Souhrn programů schválených vládou	158 321,2	62 211,7	67 772,0

Pro rok 2021 je v programovém financování vedeno celkem 20 programů, u nichž účast státního rozpočtu v letech jejich realizace v úhrnu přesahuje částku 5 mld. Kč. Vzhledem k významu těchto programů jsou jejich dokumentace a výše účasti státního rozpočtu na jejich financování, v souladu s § 13 zákona č. 218/2000 Sb. (rozpočtová pravidla), schvalovány na úrovni vlády ČR.

Výrazně nižší součet celkových výdajů uvedených tabulce v letech 2022 a 2023 oproti roku 2021 vyplývá zejména z faktu, že ve střednědobém výhledu nejsou uvedeny výdaje, na jejichž úhradu budou použity finanční prostředky ze zdrojů fondů EU.

Největší objem finančních prostředků vyžaduje realizace programu 127 77 Podpora financování dopravy, jen pro

rok 2021 je v tomto programu rozpočtováno 96,9 mld. Kč.

Nejvíce programů schválených vládou má ve své gesci Ministerstvo obrany. V roce 2021 bude realizovat šest takovýchto programů. Výdaje na jejich realizaci jsou v letech 2021-2023 předpokládány v úhrnu ve výši 70,5 mld. Kč.

Vládou ČR byly schváleny k realizaci formou programového financování i některé operační programy programového období 2014–2020 určené k čerpání finančních prostředků z Evropských strukturálních a investičních fondů. Ve sledovaném období bude čerpání z těchto fondů probíhat s využitím principu „pravidla n+3“.

11 Přehled závazků fyzických a právnických osob, za které se zaručily jménem státu jeho organizační složky

Dlouhodobé investiční úvěry poskytnuté Evropskou investiční bankou v letech 1996 – 2000, určené na financování infrastrukturálních programů (silnice, dálnice, odstranění povodňových škod, vodohospodářské stavby) jsou všechny již vyčerpány a dochází pouze k jejich splácení. Aktuálně zbývá splatit již pouze jeden úvěr, který byl čerpán na odstranění povodňových škod a bude doplacen v roce 2022.

Zdrojem splátek je státní rozpočet, který se již při jejich přijetí ke splácení přímo zavázal. Příjemcem a zároveň finančním manažerem úvěru je Českomoravská záruční a rozvojová banka, a.s. Od roku 2003 jsou úvěry na financování obdobných programů financovány přímými úvěry státu a instrument státních záruk již z tohoto titulu není využíván.

Přehled výše plateb státní záruky pro roky 2021-2023 obsahuje tabulka č. 6 v Tabulkové části.

12 Vývoj státního dluhu, příjmů a výdajů kapitoly Státní dluh

Střednědobý výhled pro kapitolu Státní dluh na léta 2021 až 2023, doplněný o výhled vývoje státního dluhu, byl zpracován na základě následujících předpokladů.

Stávající státní dluh bude refinancován zejména prostředky získanými z emisí státních dluhopisů. Pokračující pokles zadlužení České republiky vyjádřeného jako podíl státního dluhu na HDP daný stabilizací stavu státního dluhu a dokonce jeho poklesem v letech 2016 až 2018 v důsledku efektivnějšího řízení disponibilní likvidity státní pokladny je jedním z hlavních faktorů podporující stabilní ratingová hodnocení schopnosti České republiky

splácet své závazky, což dále odráží zájem investorů nakupovat české státní dluhopisy i při relativně nízkých výnosech s pozitivním dopadem na výdaje na obsluhu státního dluhu.

Růst státního dluhu v letech 2020 a 2021 je významně ovlivněn řadou opatření Vlády České republiky ke snížení negativních dopadů pandemického šíření koronaviru SARS-CoV-2 a tím související zvýšení krizového schodku státního rozpočtu, který byl postupně v rámci novelizací zákona o státním rozpočtu České republiky na rok 2020 navýšen na 500 mld. Kč.

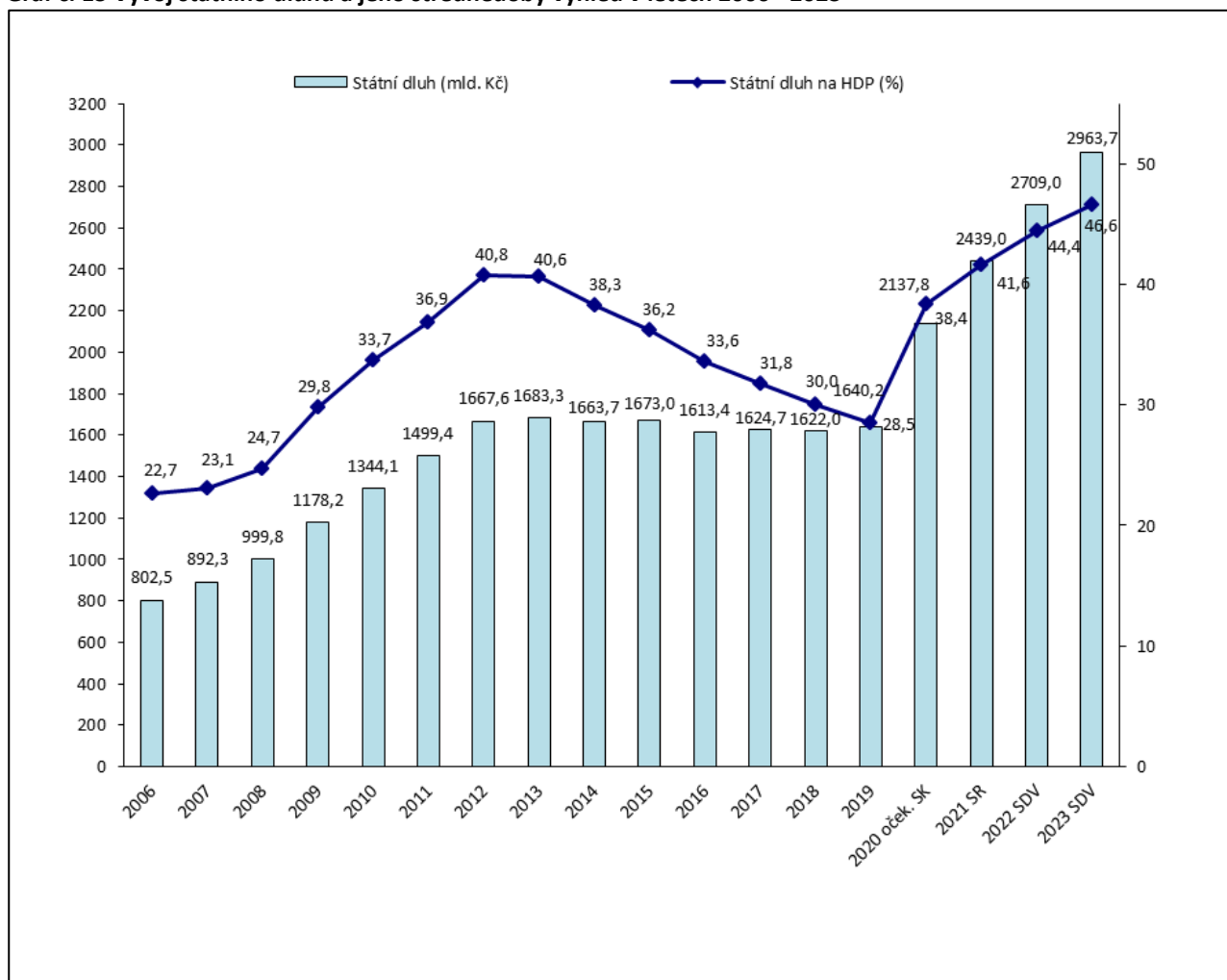
Tabulka č. 29 Vývoj státního dluhu a jeho podíl na HDP v letech 2006 – 2023

ukazatel	2006 SK	2007 SK	2008 SK	2009 SK	2010 SK	2011 SK	2012 SK	2013 SK	2014 SK	2015 SK	2016 SK	2017 SK	2018 SK	2019 SK	2020 oček. SK	2021 SR	2022 SDV	2023 SDV
státní dluh na konci roku (mld. Kč)	802,5	892,3	999,8	1 178,2	1 344,1	1 499,4	1 667,6	1 683,3	1 663,7	1 673,0	1 613,4	1 624,7	1 622,0	1 640,2	2 137,8	2 439,0	2 709,0	2 963,7
podíl státního dluhu na HDP (%)	22,7	23,1	24,7	29,8	33,7	36,9	40,8	40,6	38,3	36,2	33,6	31,8	30,0	28,5	38,4	41,6	44,4	46,6

Skutečný vývoj státního dluhu v letech 2021 až 2023 však bude záviset zejména na dosažených výsledcích hospodaření státního rozpočtu v těchto letech. Tyto vý-

sledky pak ovlivňují i příslušné výdaje na obsluhu státního dluhu, které však budou záviset rovněž na budoucím vývoji na finančních trzích.

Graf č. 13 Vývoj státního dluhu a jeho střednědobý výhled v letech 2006 - 2023



Tabulka č. 30 Základní ukazatele státního rozpočtu v kapitole Státní dluh v letech 2016 – 2023 (v mil. Kč)

ukazatel	2016 SK	2017 SK	2018 SK	2019 SK	2020 SR	2021 SR	2022 SDV	2023 SDV
příjmy kapitoly	0	384	0	0	0	0	0	0
výdaje kapitoly	40 654	40 151	40 729	39 551	51 811	47 982	49 967	51 967
v tom: úroky	40 383	39 812	40 615	39 400	51 461	47 632	49 617	51 617
poplatky	271	339	114	151	350	350	350	350

Poznámka: Od roku 2016 došlo ke změně metodiky rozpočtování kapitoly Státní dluhu spočívající ve vzájemném měsíčním započítávání realizovaných úrokových příjmů a výdajů.

Dne 20. února 2015 nabyl účinnosti zákon č. 25/2015 Sb., kterým se mění zákon č. 218/2000 Sb., o rozpočtových pravidlech a o změně některých souvisejících zákonů (rozpočtová pravidla), ve znění pozdějších předpisů. V rámci změny rozpočtových pravidel nastala možnost sečíst a vzájemně započíst příjmy podle § 6 odst. 1 a výdaje podle § 7 odst. 1, jestliže souvisejí s řízením likvidity státní pokladny nebo řízením státního dluhu. V důsledku realizace vzájemného zápočtu výdajů a příjmů jsou pří-

jmy kapitoly počínaje rokem 2016 rozpočtovány v nulové výši.

Celkové výdaje kapitoly na rok 2021 jsou navrhovány ve výši 48,0 mld. Kč. Pro rok 2022 jsou celkové výdaje kapitoly navrhovány ve výši 50,0 mld. Kč. Pro rok 2023 je stanoven rámec výdajů kapitoly na úrovni 52,0 mld. Kč. Výdaje budou upřesňovány s ohledem na vývoj úrokových sazeb a s ohledem na vývoj na domácím, případně zahraničním trhu.

13 Závazky státu vyplývající z víceletých významných veřejných zakázek a z koncesních smluv

Ministerstva zahraničních věcí, obrany, financí, práce a sociálních věcí, spravedlnosti, dopravy, vnitra a zemědělství předpokládají v roce 2022 realizaci 65 smluv a v roce 2023 realizaci 51 smluv na víceleté veřejné zakázky, jejichž předpokládaná hodnota dosahuje 300 mil. Kč a více.

Celková hodnota výdajů na realizaci těchto smluv v období od roku 2022 do ukončení smluv dosáhne

135 118 mil. Kč. Nejvyšších hodnot dosahují víceleté zakázky Ministerstva obrany.

Smlouvy na koncese jsou u organizačních složek státu, státních příspěvkových organizací a státních fondů spíše výjimečně využívanou formou zadání a realizace služeb či dodávek. Výdaje zadavatelů na realizaci koncesních smluv představují minoritní část celkové hodnoty smluv, převážná část příjmů koncesionářů plyne od třetích osob.

E Tabulková část

E. Tabulková část

Tabulka č. 1	Celkové příjmy státního rozpočtu na léta 2021 až 2023 podle kapitol
Tabulka č. 2	Celkové výdaje státního rozpočtu na léta 2021 až 2023 podle kapitol
Tabulka č. 3	Výdaje na zahraniční rozvojovou spolupráci a humanitární pomoc na léta 2021 až 2023
Tabulka č. 4	Výdaje na výzkum, vývoj a inovace na léta 2021 až 2023 podle kapitol Objem prostředků na platy, ostatní platby za provedenou práci (ostatní osobní náklady) a počty míst v organizačních složkách státu a příspěvkových organizacích v letech 2021 až 2023
Tabulka č. 5	
Tabulka č. 6	Státní záruky za úvěry a rozložení splátek úvěrů podle roků do konce jejich splatnosti
Tabulka č. 7	Příjmy a výdaje státních fondů na rok 2021
Tabulka č. 8	Příjmy a výdaje státních fondů na rok 2022
Tabulka č. 9	Příjmy a výdaje státních fondů na rok 2023
Tabulka č. 10	Specifické ukazatele rozpočtových kapitol v letech 2021 až 2023
Tabulka č. 11	Příjmy kapitol státního rozpočtu podle druhů - rok 2022
Tabulka č. 12	Příjmy kapitol státního rozpočtu podle druhů - rok 2023
Tabulka č. 13	Výdaje kapitol státního rozpočtu podle druhů - rok 2022
Tabulka č. 14	Výdaje kapitol státního rozpočtu podle druhů - rok 2023
Tabulka č. 15	Výdaje kapitol státního rozpočtu podle odvětví - rok 2022
Tabulka č. 16	Výdaje kapitol státního rozpočtu podle odvětví - rok 2023

CELKOVÉ PRŮJMY STÁTNÍHO ROZPOČTU NA LÉTA 2021 AŽ 2023 PODLE KAPITOL

v Kč

č.kapitoly	Kapitola	skutečnost 2016 bez EU a FM	skutečnost 2017 bez EU a FM	skutečnost 2018 bez EU a FM	skutečnost 2019 bez EU a FM	SR 2020	SR 2020 bez EU a FM	SR 2021	SR 2021 bez EU a FM	2022	2023
301	Kancelář prezidenta republiky	153 110	181 329	93 690	111 213	60 000	60 000	3 550 853	60 000	60 000	60 000
302	Poslanecká sněmovna Parlamentu	17 447 724	17 313 180	18 508 607	19 151 152	16 000 000	16 000 000	16 000 000	16 000 000	16 000 000	16 000 000
303	Senát Parlamentu	4 747 152	4 009 183	4 268 194	4 129 703	2 900 000	2 900 000	2 900 000	2 900 000	2 900 000	2 900 000
304	Úřad vlády České republiky	2 600 477	2 931 455	2 453 712	5 720 920	30 479 761	1 500 000	14 037 558	1 500 000	1 500 000	1 500 000
305	Bezpečnostní informační služba	162 196 625	174 252 462	202 265 408	247 773 299	190 000 000	190 000 000	250 000 000	250 000 000	250 000 000	250 000 000
306	Ministerstvo zahraničních věcí	676 021 681	860 883 871	918 393 932	1 071 162 097	946 750 032	920 000 000	945 202 172	920 000 000	920 000 000	920 000 000
307	Ministerstvo obrany	5 237 884 976	5 082 451 567	5 289 683 938	5 592 364 333	5 393 185 045	5 341 333 095	5 453 513 144	5 409 605 661	5 624 196 989	5 724 822 103
308	Národní bezpečnostní úřad	1 304 455	1 134 354	2 234 908	1 091 890	800 000	800 000	800 000	800 000	800 000	800 000
309	Kancelář veřejného ochránce práv	399 348	446 329	610 172	357 837	490 210	250 000	9 821 000	250 000	250 000	250 000
312	Ministerstvo financí	7 208 518 512	4 986 624 524	7 847 267 813	6 499 311 187	5 436 602 926	5 216 085 990	5 547 852 048	5 365 148 093	5 106 202 093	5 067 920 093
313	Ministerstvo práce a sociálních věcí	418 889 085 400	455 796 295 570	500 910 980 398	538 703 631 430	529 989 411 659	524 132 848 138	538 635 818 549	533 567 292 707	547 302 434 101	565 116 211 138
314	Ministerstvo vnitra	8 222 109 786	8 651 365 311	10 092 816 249	10 440 500 450	10 685 258 777	9 297 502 913	10 825 233 599	9 547 682 269	9 992 898 734	9 992 898 734
315	Ministerstvo životního prostředí	3 308 087 186	5 332 735 565	15 055 166 686	16 192 935 438	25 015 820 000	15 425 670 000	17 505 786 275	11 446 067 095	13 117 613 768	17 117 604 242
317	Ministerstvo pro místní rozvoj	74 593 421	73 085 182	76 880 368	69 083 940	21 559 140 095	61 500 000	25 596 717 660	61 500 000	66 500 000	66 500 000
321	Grantová agentura České republiky	1 008 131	453 604	5 839 950	7 005 536	0	0	0	0	0	0
322	Ministerstvo průmyslu a obchodu	1 054 413 601	820 659 976	1 338 586 582	3 105 969 028	15 635 602 519	3 595 768 519	13 618 777 493	3 607 719 383	3 604 437 767	3 604 415 540
327	Ministerstvo dopravy	442 816 613	451 511 582	473 819 915	455 483 041	13 847 510 808	347 000 000	64 970 022 814	267 000 000	367 000 000	367 000 000
328	Český telekomunikační úřad	4 370 164 244	2 117 934 759	1 065 770 319	856 328 896	803 430 000	803 430 000	6 434 440 000	6 434 440 000	943 580 000	962 730 000
329	Ministerstvo zemědělství	7 788 740 676	5 154 675 333	5 110 076 172	2 303 368 218	34 246 075 316	1 831 300 000	32 355 513 194	2 131 300 000	2 331 300 000	2 831 300 000
333	Ministerstvo školství, mládeže a tělovýchovy	164 272 379	129 205 801	125 170 036	161 329 555	12 282 724 856	94 398 600	13 289 120 099	94 898 600	94 898 600	94 898 600
334	Ministerstvo kultury	121 227 418	405 267 130	404 875 092	109 929 964	451 192 639	130 415 111	438 947 206	180 415 111	180 415 111	180 415 111
335	Ministerstvo zdravotnictví	1 048 802 081	560 363 730	526 590 030	561 398 152	1 946 800 000	46 800 000	1 859 800 000	259 800 000	54 800 000	54 800 000
336	Ministerstvo spravedlnosti	2 976 807 530	3 157 709 468	3 467 949 659	3 813 325 333	3 236 535 918	3 137 415 431	3 490 783 029	3 402 156 250	3 518 926 706	3 518 926 706
343	Úřad pro ochranu osobních údajů	6 475 908	1 394 273	3 056 889	2 398 535	0	0	0	0	0	0
344	Úřad průmyslového vlastnictví	280 828 985	275 027 105	278 341 433	284 865 751	241 602 500	236 000 000	242 400 000	236 000 000	236 000 000	236 000 000
345	Český statistický úřad	8 116 982	4 518 122	3 996 399	4 810 776	15 656 441	1 700 000	23 316 833	1 000 000	1 000 000	1 000 000
346	Český úřad zeměměřický a katastrální	890 399 750	889 325 133	849 376 094	871 437 827	1 326 646 939	1 320 000 000	1 320 000 000	1 320 000 000	1 320 000 000	1 320 000 000
348	Český báňský úřad	2 583 837	56 319 813	430 053 462	371 008 702	336 320 593	332 378 090	282 713 567	282 713 567	290 446 929	290 399 300
349	Energetický regulační úřad	293 471 609	297 672 583	311 324 134	312 920 988	322 726 000	322 726 000	318 848 000	318 848 000	318 848 000	318 848 000
353	Úřad pro ochranu hospodářské soutěže	20 017 295	19 010 582	21 675 955	19 823 675	5 500 000	5 500 000	5 500 000	5 500 000	5 500 000	5 500 000
355	Ústav pro studium totalitních režimů	1 017 261	1 732 102	1 318 551	959 963	1 977 930	0	0	0	0	0
358	Ústavní soud	497 831	725 407	2 407 517	2 980 241	0	0	0	0	0	0
359	Úřad Národní rozpočtové rady				14 682	0	0	0	0	0	0
361	Akademie věd České republiky	6 053 552	1 241 321	89 129	84 513	1 347 450	0	209 950	0	0	0
362	Národní sportovní agentura	0	0	0		0	0	0	0	0	0
371	Úřad pro dohled nad hospodařením politických stran a politických hnutí		6 000	65 324	131 884	0	0	0	0	0	0
372	Rada pro rozhlasové a televizní vysílání	7 003 186	6 771 161	8 446 073	5 755 413	6 050 000	6 050 000	5 950 000	5 950 000	5 950 000	5 950 000
373	Úřad pro přístup k dopravní infrastruktuře		2 000	236 086	94 677	0	0	0	0	0	0
374	Správa státních hmotných rezerv	106 463 898	91 851 799	82 391 109	75 355 637	30 000 000	30 000 000	40 000 000	40 000 000	30 000 000	30 000 000
375	Státní úřad pro jadernou bezpečnost	180 244 030	184 899 731	185 696 959	174 616 495	170 400 000	170 400 000	235 361 000	235 361 000	235 361 000	235 361 000
376	Generální inspekce bezpečnostních sborů	44 834 477	58 390 392	65 924 670	68 481 461	72 175 998	72 175 998	71 599 998	71 599 998	71 599 998	71 599 998
377	Technologická agentura České republiky	1 927 430	5 125 296	8 280 136	10 623 341	378 660 401	0	244 097 432	0	0	0
378	Národní úřad pro kybernetickou a informační bezpečnost		48	133 078	216 548	400 000	400 000	400 000	400 000	400 000	400 000
381	Nejvyšší kontrolní úřad	1 230 773	1 567 399	1 977 823	1 808 473	518 140	518 140	625 517	625 517	625 517	625 517
396	Státní dluh	210 714	383 911 169	76 220	0	0	0	0	0	0	0
397	Operace státních finančních aktiv	1 727 016 746	2 634 502 275	2 277 661 633	22 548 799 240	2 191 500 000	2 191 500 000	2 331 500 000	2 331 500 000	3 871 500 000	3 911 500 000
398	Všeobecná pokladní správa	657 282 642 146	697 803 050 392	726 534 403 016	781 426 513 388	678 000 470 800	678 000 470 800	741 948 870 800	741 948 870 800	778 711 500 800	809 075 360 800
	Celkem	1 122 634 438 935	1 196 498 135 367	1 284 007 233 518	1 396 405 164 820	1 364 818 723 753	1 253 282 796 825	1 488 336 029 790	1 329 764 904 051	1 378 595 446 113	1 431 394 496 882

Poznámka: číselné údaje srovnatelné s výhledem na léta 2022 a 2023, tj. bez prostředků z EU a FM a v kapitole Ministerstva zemědělství bez účetních operací v rámci PRV

CELKOVÉ VÝDAJE STÁTNÍHO ROZPOČTU NA LÉTA 2021 AŽ 2023 PODLE KAPITOL

v Kč

č.kapitoly	Kapitola	skutečnost 2016 bez EU a FM	skutečnost 2017 bez EU a FM	skutečnost 2018 bez EU a FM	skutečnost 2019 bez EU a FM	SR 2020	SR 2020 bez EU a FM	SR 2021	SR 2021 bez EU a FM	2022	2023
301	Kancelář prezidenta republiky	388 769 709	436 321 923	509 534 984	441 190 490	419 324 007	419 324 007	422 814 860	419 324 007	419 324 007	420 224 007
302	Poslanecká sněmovna Parlamentu	1 165 430 304	1 214 983 291	1 309 316 580	1 353 885 286	1 393 659 786	1 393 659 786	1 438 595 893	1 438 595 893	1 488 274 982	1 422 124 982
303	Senát Parlamentu	522 198 946	532 293 121	548 649 566	611 049 284	645 607 330	645 607 330	635 793 524	635 793 524	653 224 364	638 683 364
304	Úřad vlády České republiky	819 027 590	888 689 057	1 011 715 663	1 094 907 885	1 091 826 213	1 062 846 452	1 047 452 030	1 034 914 472	1 292 715 906	1 001 236 245
305	Bezpečnostní informační služba	1 426 427 407	1 370 904 518	1 649 972 944	2 029 210 825	2 147 315 000	2 147 315 000	2 297 315 000	2 297 315 000	2 147 315 000	2 047 315 000
306	Ministerstvo zahraničních věcí	7 073 737 698	7 414 698 420	7 807 628 172	7 978 091 819	8 171 302 949	8 144 552 917	8 622 642 916	8 597 440 744	8 729 763 217	8 511 640 749
307	Ministerstvo obrany	45 668 193 656	52 902 649 942	59 781 600 228	68 295 004 971	72 600 365 700	72 548 513 750	85 359 896 857	85 315 989 374	95 159 989 374	101 700 000 000
308	Národní bezpečnostní úřad	371 137 401	345 704 863	277 098 751	288 830 930	295 080 427	295 080 427	293 406 347	293 406 347	293 732 267	293 080 427
309	Kancelář veřejného ochránce práv	111 283 855	121 163 104	179 650 401	162 533 302	152 615 216	152 375 006	169 138 006	159 567 006	155 221 006	155 221 006
312	Ministerstvo financí	19 793 711 921	20 967 592 265	21 939 509 532	22 813 342 486	23 889 153 719	23 668 636 783	23 776 770 998	23 594 067 043	23 360 547 773	23 128 734 227
313	Ministerstvo práce a sociálních věcí	530 704 513 240	551 801 301 446	583 523 509 394	630 547 372 528	694 450 038 058	688 593 474 537	709 590 496 869	704 521 971 027	716 740 289 313	744 836 906 971
314	Ministerstvo vnitra	60 333 900 674	65 765 353 857	73 419 098 678	78 998 915 918	82 269 358 975	80 881 603 111	85 597 415 182	84 319 863 852	83 728 839 718	84 458 272 997
315	Ministerstvo životního prostředí	4 339 451 369	5 123 914 430	5 394 020 589	5 943 280 999	17 899 438 896	8 309 288 896	11 350 123 915	5 290 404 735	4 446 840 208	4 437 053 082
317	Ministerstvo pro místní rozvoj	3 324 441 846	3 272 958 269	4 018 259 705	4 646 839 125	31 931 530 110	10 433 890 015	29 380 919 227	3 845 701 567	3 661 744 217	3 659 136 857
321	Grantová agentura České republiky	3 927 443 928	4 107 793 016	4 048 479 236	4 343 275 650	4 360 546 000	4 360 546 000	4 380 546 000	4 380 546 000	4 675 711 386	4 675 711 386
322	Ministerstvo průmyslu a obchodu	26 151 403 185	32 747 558 625	32 832 178 604	36 330 266 190	49 104 100 259	37 064 266 259	46 966 114 012	36 955 055 902	28 796 002 650	28 743 004 583
327	Ministerstvo dopravy	37 026 538 802	39 512 443 256	37 724 866 774	57 483 194 336	90 472 681 089	76 972 170 281	115 997 437 890	76 294 415 076	50 968 860 109	50 727 787 044
328	Český telekomunikační úřad	709 322 004	643 823 529	2 488 500 878	1 168 760 102	2 585 053 062	2 585 053 062	2 236 424 562	2 236 424 562	2 252 604 062	2 210 975 562
329	Ministerstvo zemědělství	22 290 780 598	24 165 592 122	26 948 323 255	29 861 826 553	69 444 982 069	37 030 206 753	55 354 336 170	25 130 122 976	25 172 730 336	25 203 493 376
333	Ministerstvo školství, mládeže a tělovýchovy	136 799 301 353	149 246 611 966	170 088 678 724	194 081 671 110	226 967 000 210	214 778 673 954	239 655 319 850	226 461 098 351	228 686 704 882	228 648 045 682
334	Ministerstvo kultury	11 670 513 723	12 065 951 144	13 915 783 494	14 877 986 114	16 549 131 176	16 228 353 648	15 018 911 330	14 760 379 235	14 738 096 513	14 455 515 254
335	Ministerstvo zdravotnictví	7 172 746 651	7 511 046 624	7 518 930 418	7 583 175 556	11 000 443 374	9 100 443 374	10 038 349 373	8 438 349 373	8 571 599 897	9 068 992 537
336	Ministerstvo spravedlnosti	24 403 690 729	26 116 136 595	28 218 975 237	30 695 601 329	31 891 409 426	31 792 288 939	31 945 115 445	31 856 488 666	32 872 900 986	33 129 534 426
343	Úřad pro ochranu osobních údajů	144 376 480	153 794 880	158 534 198	169 618 883	171 776 819	171 776 819	168 776 819	168 776 819	168 776 819	168 776 819
344	Úřad průmyslového vlastnictví	166 793 196	194 483 330	191 307 497	189 748 980	213 014 292	207 411 792	209 137 712	202 737 712	203 063 632	202 411 792
345	Český statistický úřad	936 769 776	1 068 603 298	1 159 122 867	1 358 090 967	1 493 382 719	1 479 426 278	1 929 632 196	1 907 315 363	1 180 527 567	1 179 875 727
346	Český úřad zeměměřický a katastrální	2 981 464 536	3 108 287 922	3 317 655 305	3 523 710 778	3 633 798 122	3 627 151 183	3 589 692 079	3 589 692 079	3 596 728 463	3 595 844 010
348	Český báňský úřad	154 347 121	152 178 042	159 132 313	185 212 032	185 128 512	169 797 761	168 297 761	168 297 761	168 297 761	167 297 761
349	Energetický regulační úřad	226 432 619	286 379 478	294 476 530	312 466 225	302 164 728	302 164 728	292 164 728	292 164 728	292 164 728	292 164 728
353	Úřad pro ochranu hospodářské soutěže	203 474 896	218 708 564	241 891 557	269 368 614	258 656 875	258 656 875	253 982 795	253 982 795	254 308 715	253 656 875
355	Ústav pro studium totalitních režimů	173 011 127	176 143 149	243 374 744	199 871 060	259 348 252	257 370 322	182 870 322	182 870 322	182 870 322	182 870 322
358	Ústavní soud	172 050 756	238 379 250	314 596 851	214 508 804	239 788 895	239 788 895	236 988 895	236 988 895	236 988 895	222 217 595
359	Úřad Národní rozpočtové rady			16 726 700	23 210 192	24 925 531	24 925 531	25 075 531	25 075 531	26 075 531	26 075 531
361	Akademie věd České republiky	4 777 930 160	5 231 659 779	5 619 720 168	6 093 427 634	6 563 390 450	6 562 043 000	6 769 651 580	6 769 441 630	6 769 441 630	6 769 441 630
362	Národní sportovní agentura	0	0	0	8 069 761	85 923 875	85 923 875	6 981 874 656	6 981 874 656	6 981 874 655	6 981 874 655
371	Úřad pro dohled nad hospodařením politických stran a politických hnutí		15 542 666	26 676 553	28 158 022	34 444 691	34 444 691	32 521 772	32 521 772	32 521 772	32 521 772
372	Rada pro rozhlasové a televizní vysílání	57 544 526	59 531 406	62 964 816	63 894 840	67 310 087	67 310 087	68 215 095	68 215 095	68 215 095	68 215 095
373	Úřad pro přístup k dopravní infrastruktuře		9 696 961	15 920 333	22 849 747	22 311 260	22 311 260	22 311 260	22 311 260	22 311 260	22 311 260
374	Správa státních hmotných rezerv	2 208 089 471	2 586 792 388	2 475 661 776	2 630 476 559	2 981 804 229	2 981 804 229	2 751 977 074	2 751 977 074	2 741 977 074	2 741 977 074
375	Státní úřad pro jadernou bezpečnost	351 653 937	402 120 892	394 982 588	422 401 124	445 248 327	445 248 327	472 914 172	472 914 172	474 814 172	472 914 172
376	Generální inspekce bezpečnostních sborů	282 522 694	374 944 523	406 274 929	426 578 529	452 581 266	452 581 266	469 757 283	469 757 283	481 202 327	492 647 371
377	Technologická agentura České republiky	2 822 666 475	2 911 528 277	2 858 977 210	4 315 737 935	4 102 464 850	3 723 804 449	4 946 456 032	4 702 358 600	5 308 682 215	5 308 682 215
378	Národní úřad pro kybernetickou a informační bezpečnost		90 170 026	295 241 317	423 486 279	425 317 706	425 317 706	427 932 108	427 932 108	459 089 838	595 437 998
381	Nejvyšší kontrolní úřad	496 107 042	503 990 908	575 273 790	587 108 469	644 751 491	644 751 491	853 603 711	853 603 711	808 940 731	603 315 311
396	Státní dluh	40 653 886 070	40 151 165 292	40 729 364 082	39 551 407 853	51 810 880 286	51 810 880 286	47 981 880 286	47 981 880 286	49 966 880 286	51 966 880 286
397	Operace státních finančních aktiv	336 496 800	65 022 217	2 737 023	2 083 792	20 400 000 000	20 400 000 000	20 445 000 000	20 445 000 000	19 155 000 000	420 000 000
398	Všeobecná pokladní správa	132 727 218 109	130 654 060 967	142 545 374 142	163 041 125 847	330 268 347 439	330 268 347 439	227 478 479 667	227 478 479 667	225 996 660 452	227 049 397 119
	Celkem	1 136 066 802 379	1 196 928 669 598	1 287 260 869 091	1 425 692 825 711	1 864 818 723 753	1 753 282 796 825	1 808 336 029 790	1 674 764 904 051	1 664 595 446 113	1 683 394 496 882

Schodek státního rozpočtu (rozdíł tabulek č. 1 a č. 2)	-13 432 363 444	-430 534 231	-3 253 635 573	-29 287 660 890	-500 000 000 000	-500 000 000 000	-320 000 000 000	-345 000 000 000	-286 000 000 000	-252 000 000 000
---	-----------------	--------------	----------------	-----------------	------------------	------------------	------------------	------------------	------------------	------------------

VÝDAJE NA ZAHRANIČNÍ ROZVOJOVOU SPOLUPRÁCI A HUMANITÁRNÍ POMOC NA LÉTA 2021 AŽ 2023 *)

v Kč

č. kapitoly	Kapitola	skutečnost 2016	skutečnost 2017	skutečnost 2018	skutečnost 2019	2020	2021	2022	2023
306	Ministerstvo zahraničních věcí	737 129 551	786 998 285	786 557 391	928 633 944	972 166 000	972 166 000	972 166 000	972 166 000
	<i>v tom:</i>								
	<i>dvoustranná rozvojová spolupráce</i>	<i>577 941 664</i>	<i>594 492 559</i>	<i>542 174 462</i>	<i>634 967 821</i>	<i>682 166 000</i>	<i>682 166 000</i>	<i>682 166 000</i>	<i>682 166 000</i>
	<i>transformační spolupráce</i>	<i>59 583 426</i>	<i>60 688 346</i>	<i>63 087 817</i>	<i>78 023 921</i>	<i>70 000 000</i>	<i>70 000 000</i>	<i>70 000 000</i>	<i>70 000 000</i>
	<i>humanitární pomoc</i>	<i>99 604 461</i>	<i>131 817 380</i>	<i>181 295 112</i>	<i>215 642 202</i>	<i>220 000 000</i>	<i>220 000 000</i>	<i>220 000 000</i>	<i>220 000 000</i>
312	Ministerstvo financí	1 451 863	1 652 735	3 042 645	3 638 844	0	0	0	0
313	Ministerstvo práce a sociálních věcí		1 443 055	3 280 749	24 976	0	0	0	0
314	Ministerstvo vnitra	9 788 976	7 680 536	6 753 049	6 848 340	0	0	0	0
315	Ministerstvo životního prostředí	6 823 119	6 861 058	3 067 204	4 641 122	0	0	0	0
322	Ministerstvo průmyslu a obchodu	12 960 215	11 373 737	12 870 404	20 311 212	0	0	0	0
329	Ministerstvo zemědělství	14 996 267	19 064 912	23 324 991	16 588 199	0	0	0	0
333	Ministerstvo školství, mládeže a tělovýchovy	109 860 053	115 277 516	107 902 002	122 051 561	112 000 000	112 000 000	112 000 000	112 000 000
335	Ministerstvo zdravotnictví	1 392 322	1 425 676	1 547 591	3 378 773	3 000 000	3 000 000	3 000 000	3 000 000
376	Generální inspekce bezpečnostních sborů	0	0	133 445	159 844	0	0	0	0
	Celkem	894 402 366	951 777 510	948 479 471	1 106 276 815	1 087 166 000	1 087 166 000	1 087 166 000	1 087 166 000

*) Tyto výdaje jsou součástí celkových výdajů kapitol; údaje bez prostředků z rozpočtu EU

č.kapitoly		skutečnost 2016	skutečnost2017	skutečnost 2018	skutečnost 2019	2020	2021	2022	2023
301	Kancelář prezidenta republiky	0	0	0	0	0	0	0	0
302	Poslanecká sněmovna Parlamentu	0	0	0	0	0	0	0	0
303	Senát Parlamentu	0	0	0	0	0	0	0	0
304	Úřad vlády České republiky	62 486 218	76 370 186	52 475 591	67 999 393	67 946 412	67 946 412	72 275 555	72 275 555
305	Bezpečnostní informační služba	0	0	0	0	0	0	0	0
306	Ministerstvo zahraničních věcí	0	9 986 613	25 152 000	25 336 000	27 870 000	31 484 000	31 484 000	31 484 000
307	Ministerstvo obrany	397 053 604	483 263 504	502 546 197	482 745 972	439 363 000	413 142 560	443 142 560	443 142 560
308	Národní bezpečnostní úřad	0	0	0	0	0	0	0	0
309	Kancelář veřejného ochránce práv	0	0	0	0	0	0	0	0
312	Ministerstvo financí	0	0	0	0	0	0	0	0
313	Ministerstvo práce a sociálních věcí	0	9 977 391	59 966 498	78 683 914	90 000 000	83 900 000	95 000 000	95 000 000
314	Ministerstvo vnitra	364 055 447	640 874 187	640 661 661	759 832 283	725 687 000	751 720 120	852 501 120	852 501 120
315	Ministerstvo životního prostředí	0	153 231 534	248 590 202	257 579 467	268 619 750	284 779 695	284 779 695	284 779 695
317	Ministerstvo pro místní rozvoj	0	0	0	0				0
321	Grantová agentura České republiky	3 927 443 928	4 107 793 016	4 048 479 236	4 343 275 650	4 360 546 000	4 380 546 000	4 675 711 386	4 675 711 386
322	Ministerstvo průmyslu a obchodu	530 619 599	1 094 287 924	1 678 200 384	2 550 886 447	2 179 037 000	1 800 061 058	1 395 969 847	1 395 969 847
327	Ministerstvo dopravy		15 332 946	50 025 520	50 012 760	55 000 000	93 906 600	93 906 600	93 906 600
328	Český telekomunikační úřad		0	0	0			0	0
329	Ministerstvo zemědělství	858 044 769	875 396 428	881 842 711	984 026 150	1 010 789 000	1 167 989 000	1 167 989 000	1 167 989 000
333	Ministerstvo školství, mládeže a tělovýchovy	12 667 559 652	12 998 609 233	14 290 245 130	14 270 779 220	14 446 977 081	14 598 384 851	14 503 783 604	14 503 783 604
334	Ministerstvo kultury	375 571 758	388 182 239	598 107 223	597 061 225	579 854 000	526 431 160	513 431 160	513 431 160
335	Ministerstvo zdravotnictví	1 190 098 792	1 588 405 901	1 821 967 590	1 757 756 639	1 710 156 512	1 795 961 518	1 796 161 518	1 796 161 518
336	Ministerstvo spravedlnosti	7 890 470	7 050 373	7 231 006	6 676 106	0	0	0	0
343	Úřad pro ochranu osobních údajů	0	0	0	0	0	0	0	0
344	Úřad průmyslového vlastnictví	0	0	0	0	0	0	0	0
345	Český statistický úřad	0	0	0	0	0	0	0	0
346	Český úřad zeměměřičký a katastrální	0	0	0	0	0	0	0	0
348	Český báňský úřad	0	0	0	0	0	0	0	0
349	Energetický regulační úřad	0	0	0	0	0	0	0	0
353	Úřad pro ochranu hospodářské soutěže	0	0	0	0	0	0	0	0
355	Ústav pro studium totalitních režimů	2 931 128	4 286 063	7 772 729	7 678 505	0	0	0	0
358	Ústavní soud	0	0	0	0	0	0	0	0
359	Úřad Národní rozpočtové rady	0	0	0	0	0	0	0	0
361	Akademie věd České republiky	4 777 930 160	5 231 659 779	5 619 720 168	6 093 427 634	6 562 043 000	6 769 441 630	6 769 441 630	6 769 441 630
362	Národní sportovní agentura	0	0	0	0	0	0	0	0
371	Úřad pro dohled nad hospodařením politických stran a politických hnutí	0	0	0	0	0	0	0	0
372	Rada pro rozhlasové a televizní vysílání	0	0	0	0	0	0	0	0
373	Úřad pro přístup k dopravní infrastruktuře		0	0	0	0	0	0	0
374	Správa státních hmotných rezerv	0	0	0	0	0	0	0	0
375	Státní úřad pro jadernou bezpečnost	0	0	0	0	0	0	0	0
376	Generální inspekce bezpečnostních sborů	0	0	0	0	0	0	0	0
377	Technologická agentura České republiky	2 822 666 475	2 911 528 277	2 858 977 210	4 315 737 935	3 723 804 449	4 702 358 600	5 308 682 215	5 308 682 215
378	Národní úřad pro kybernetickou a informační bezpečnost	0	0	0	0	0	0	0	0
381	Nejvyšší kontrolní úřad	0	0	0	0	0	0	0	0
396	Státní dluh	0	0	0	0	0	0	0	0
397	Operace státních finančních aktiv	0	0	0	0	0	0	0	0
398	Všeobecná pokladní správa	0	0	0	0	0	0	0	0
	Celkem	27 984 352 000	30 596 235 594	33 391 961 056	36 649 495 300	36 247 693 204	37 468 053 204	38 004 259 890	38 004 259 890

OBJEM PROSTŘEDKŮ NA PLATY, OSTATNÍ PLATBY ZA PROVEDNOUT PRÁCI (OSTATNÍ OSOBNÍ NÁKLADY) A POČTY MÍST V OSS A PO v letech 2021 - 2023

KAPITOLY	Státní rozpočet 2021					Střednědobý výhled na rok 2022					Střednědobý výhled na rok 2023												
	PROSTŘEDKY NA PLATY ZAMĚSTNANCŮ A OSTATNÍ PLATBY v Kč	v tom :		PROSTŘEDKY NA PLATY v Kč	POČET MÍST*	PROSTŘEDKY NA PLATY ZAMĚSTNANCŮ A OSTATNÍ PLATBY v Kč	v tom :		PROSTŘEDKY NA PLATY v Kč	POČET MÍST*	PROSTŘEDKY NA PLATY ZAMĚSTNANCŮ A OSTATNÍ PLATBY v Kč	v tom :		PROSTŘEDKY NA PLATY v Kč	POČET MÍST*								
		OSTATNÍ PLATBY ZA PROV. PRÁCI v Kč	Z toho: Platy představitelů státní moci v Kč				OSTATNÍ PLATBY ZA PROV. PRÁCI v Kč	Z toho: Platy představitelů státní moci v Kč				OSTATNÍ PLATBY ZA PROV. PRÁCI v Kč	Z toho: Platy představitelů státní moci v Kč										
	1	2	3	4	6	7	8	9	10	11	12	13	14	15	16								
Kancelář prezidenta republiky	190 718 830	8 805 356	3 632 400	181 913 474	407	190 718 830	8 805 356	3 632 400	181 913 474	407	190 718 830	8 805 356	3 632 400	181 913 474	407								
Poslanecká sněmovna Parlamentu	503 406 798	286 162 559	276 519 100	217 244 239	360	569 143 643	351 899 404	276 519 100	217 244 239	360	502 993 643	285 749 404	276 519 100	217 244 239	360								
Senát Parlamentu	237 573 538	117 987 939	116 332 417	119 585 599	213	254 073 538	134 487 939	117 832 417	119 585 599	213	237 573 538	117 987 939	116 332 417	119 585 599	213								
Úřad vlády České republiky	390 555 454	56 648 363	10 464 000	333 907 091	526	393 434 839	55 607 363	10 464 000	337 827 476	507	381 194 839	55 607 363	10 464 000	325 587 476	482								
Ministerstvo zahraničních věcí	1 073 720 818	10 587 087	2 078 400	1 063 133 731	2 209	1 077 756 904	9 273 750	2 078 400	1 068 483 154	2 187	1 053 196 904	9 273 750	2 078 400	1 043 923 154	2 185								
Ministerstvo obrany	18 614 199 531	1 621 579 456	2 078 400	16 992 620 075	35 583	18 950 606 141	1 672 526 376	2 078 400	17 278 079 765	36 183	18 931 509 461	1 418 291 604	2 078 400	17 513 217 857	36 677								
Národní bezpečnostní úřad	166 389 005	1 420 438	0	164 968 567	263	166 629 005	1 420 438	0	165 208 567	263	166 149 005	1 420 438	0	164 728 567	262								
Kancelář veřejného ochránce práv	95 814 818	8 826 060	4 600 800	86 988 758	163	88 555 538	7 406 780	4 600 800	81 148 758	154	88 555 538	7 406 780	4 600 800	81 148 758	154								
Ministerstvo financí	12 857 918 125	54 017 934	0	12 803 900 191	24 846	12 616 305 932	52 543 323	0	12 563 762 609	24 368	12 518 534 432	52 543 323	0	12 465 991 109	24 174								
Ministerstvo práce a sociálních věcí	9 318 531 579	56 995 013	2 078 400	9 261 536 566	23 518	8 747 890 162	41 693 379	2 078 400	8 706 196 783	21 486	8 745 970 162	41 693 379	2 078 400	8 704 276 783	21 483								
Ministerstvo vnitra	37 752 598 726	335 338 460	0	37 417 260 266	72 395	37 544 169 626	290 664 265	0	37 253 505 361	73 151	37 534 830 656	290 664 265	0	37 244 166 391	73 632								
Ministerstvo životního prostředí	1 757 561 516	69 862 165	2 078 400	1 687 699 351	3 538	1 608 194 636	32 146 555	2 078 400	1 576 048 081	3 271	1 600 994 636	32 146 555	2 078 400	1 568 848 081	3 256								
Ministerstvo pro místní rozvoj	990 831 404	90 336 394	2 078 400	900 495 010	1 509	413 700 703	11 491 883	2 078 400	402 208 820	544	411 780 703	11 491 883	2 078 400	400 288 820	538								
Grantová agentura České republiky	51 226 366	18 741 881	0	32 484 485	59	51 226 366	18 741 881	0	32 484 485	59	51 226 366	18 741 881	0	32 484 485	59								
Ministerstvo průmyslu a obchodu	1 317 337 096	86 301 029	0	1 231 036 067	2 193	1 023 974 667	32 329 431	0	991 645 236	1 750	1 017 494 667	32 329 431	0	985 165 236	1 737								
Ministerstvo dopravy	591 925 986	12 712 552	2 078 400	579 213 434	971	537 742 711	8 616 552	2 078 400	529 126 159	937	535 822 711	8 616 552	2 078 400	527 206 159	933								
Český telekomunikační úřad	311 235 788	12 511 777	8 212 800	298 724 011	596	313 761 788	13 886 777	8 962 800	298 724 011	596	311 235 788	12 511 777	8 212 800	298 724 011	596								
Ministerstvo zemědělství	2 930 236 723	49 017 792	2 078 400	2 881 218 931	6 044	2 918 289 417	44 103 273	2 078 400	2 874 186 144	6 040	2 915 169 417	44 103 273	2 078 400	2 871 066 144	6 035								
Ministerstvo školství, mládeže a tělovýchovy	122 757 088 267	1 225 975 763	2 078 400	121 531 112 504	260 398	122 274 962 418	1 136 821 652	2 078 400	121 138 140 766	259 662	122 272 562 418	1 136 821 652	2 078 400	121 135 740 766	259 648								
Ministerstvo kultury	3 177 747 283	148 399 483	2 078 400	3 029 347 800	6 878	3 157 111 435	141 719 844	2 078 400	3 015 391 591	6 844	3 152 683 577	141 719 844	2 078 400	3 010 963 733	6 833								
Ministerstvo zdravotnictví	1 932 931 163	80 771 947	2 078 400	1 852 159 216	3 951	1 715 734 762	38 480 526	2 078 400	1 677 254 236	3 558	1 713 814 762	38 480 526	2 078 400	1 675 334 236	3 555								
Ministerstvo spravedlnosti	17 900 339 617	5 571 093 275	5 244 607 293	12 329 246 342	25 556	17 889 930 912	5 569 737 851	5 244 607 293	12 320 193 061	25 515	17 885 610 912	5 569 737 851	5 244 607 293	12 315 873 061	25 508								
Úřad pro ochranu osobních údajů	74 288 084	1 890 912	0	72 397 172	112	74 288 084	1 890 912	0	72 397 172	112	74 288 084	1 890 912	0	72 397 172	112								
Úřad průmyslového vlastnictví	112 413 369	864 182	0	111 549 187	213	108 375 018	864 182	0	107 510 836	213	107 895 018	864 182	0	107 030 836	212								
Český statistický úřad	784 267 084	66 498 581	0	717 768 503	1 481	657 096 749	30 000 000	0	627 096 749	1 292	656 616 749	30 000 000	0	626 616 749	1 291								
Český úřad zeměměřický a katastrální	2 059 904 346	3 251 309	0	2 056 653 037	5 040	2 059 904 346	3 251 309	0	2 056 653 037	5 040	2 059 904 346	3 251 309	0	2 056 653 037	5 040								
Český báňský úřad	108 931 812	93 813	0	108 837 999	193	108 931 812	93 813	0	108 837 999	193	108 931 812	93 813	0	108 837 999	193								
Energetický regulační úřad	179 955 356	2 315 524	0	177 639 832	289	179 955 356	2 315 524	0	177 639 832	289	179 955 356	2 315 524	0	177 639 832	289								
Úřad pro ochranu hospodářské soutěže	145 000 277	2 003 182	0	142 997 095	252	145 240 277	2 003 182	0	143 237 095	252	144 760 277	2 003 182	0	142 757 095	251								
Ústav pro studium totalitních režimů	112 004 220	4 096 652	3 219 600	107 907 568	265	112 004 220	4 096 652	3 219 600	107 907 568	265	112 004 220	4 096 652	3 219 600	107 907 568	265								
Ústavní soud	116 000 562	40 424 200	39 463 200	75 576 362	129	116 000 562	40 424 200	39 463 200	75 576 362	129	130 027 062	54 450 700	39 463 200	75 576 362	129								
Úřad Národní rozpočtové rady	13 428 691	5 601 600	4 701 600	7 827 091	12	13 428 691	5 601 600	4 701 600	7 827 091	12	13 428 691	5 601 600	4 701 600	7 827 091	12								
Akademie věd České republiky	52 501 092	1 161 073	0	51 340 019	78	52 501 092	1 161 073	0	51 340 019	78	52 501 092	1 161 073	0	51 340 019	78								
Národní sportovní agentura	40 619 659	4 992 582	2 078 400	35 627 077	68	40 619 659	4 992 582	2 078 400	35 627 077	68	40 619 659	4 992 582	2 078 400	35 627 077	68								
Úřad pro dohled nad hospodařením politických stran a politických hnutí	15 114 472	700 000	0	14 414 472	19	15 114 472	700 000	0	14 414 472	19	15 114 472	700 000	0	14 414 472	19								
Rada pro rozhlasové a televizní vysílání	38 394 663	16 099 296	14 721 600	22 295 367	44	38 394 663	16 099 296	14 721 600	22 295 367	44	38 394 663	16 099 296	14 721 600	22 295 367	44								
Úřad pro přístup k dopravní infrastruktuře	14 586 482	300 000	0	14 286 482	23	14 586 482	300 000	0	14 286 482	23	14 586 482	300 000	0	14 286 482	23								
Správa státních hmotných rezerv	191 982 578	1 357 529	0	190 625 049	415	191 982 578	1 357 529	0	190 625 049	415	191 982 578	1 357 529	0	190 625 049	415								
Státní úřad pro jadernou bezpečnost	148 494 138	209 700	0	148 284 438	218	148 494 138	209 700	0	148 284 438	218	148 494 138	209 700	0	148 284 438	218								
Generální inspekce bezpečnostních sborů	260 649 779	2 393 784	0	258 255 995	333	260 649 779	2 393 784	0	258 255 995	333	260 649 779	2 393 784	0	258 255 995	333								
Technologická agentura České republiky	81 333 109	7 216 435	0	74 116 674	148	71 007 922	6 023 835	0	64 984 087	109	71 007 922	6 023 835	0	64 984 087	109								
Národní úřad pro kybernetickou a informační bezpečnost	170 193 185	803 648	0	169 389 537	270	170 433 185	803 648	0	169 629 537	270	169 953 185	803 648	0	169 149 537	269								
Nejvyšší kontrolní úřad	357 064 374	29 467 994	27 604 800	327 596 380	495	359 191 794	31 595 414	27 604 800	327 596 380	495	357 064 374	29 467 994	27 604 800	327 596 380	495								
C E L K E M	239 997 015 763	10 115 834 719	5 776 942 010	229 881 181 044	482 270	237 440 963 852	9 830 582 833	5 779 192 010	227 610 381 019	477 923	237 167 802 924	9 504 222 141	5 776 942 010	227 663 580 783	478 590								

* Přepočtené počty míst na úvazky v celoročním vyjádření. Údaje jsou zaokrouhleny na 2 desetinná místa a zobrazeny jako čísla celá

Státní záruky za úvěry a rozložení splátek úvěrů podle roků do konce jejich splatnosti

Státní záruky Standardní záruky podle zákona č. 576/1990 Sb. a 218/2000 Sb.	Rok poskytnutí	Výše záruky celkem	Stav záruky k 31.12. 2020	Splátka v letech			Splatnost rok
				2021	2022	2023	
Projekt na odstranění škod z povodní	1998	200 EUR	539	312	297	0	2022
Záruka na zajištění půjčky ČNB pro MMF (zák č.179/2018 Sb.)	2018	1 500 EUR	0				
Celkem			539	312	297	0	

POZNÁMKA:

- 1) Simulace splátek úvěrů je odborným odhadem pro nemožnost přesného vyjádření veličin, které výši platby ovlivní (pohyblivé úroky, kursové změny).
- 2) Stav záruky k 31. 12. 2020 se týká pouze nesplacené jistiny, bez příslušenství.
- 3) Splátky v letech jsou včetně příslušenství.

Příjmy a výdaje státních fondů na rok 2021

v Kč

Ukazatel	Celkem	Státní fond dopravní infrastruktury	Státní zemědělský intervenční fond	Státní fond kinematografie	Státní fond kultury	Státní fond podpory investic	Státní fond životního prostředí
příjmy celkem	174 656 539 826	127 502 256 970	40 190 522 621	1 267 870 855	75 889 380	2 040 000 000	3 580 000 000
v tom: daňové příjmy	20 767 300 000	19 500 000 000		200 000 000			1 067 300 000
nedaňové a kapitálové příjmy	13 827 000 000	12 500 000 000	226 800 000	60 000 000	38 500 000	791 000 000	210 700 000
z toho: příjmy ze spolufinancování z rozpočtu EU	0						
splátky půjček	904 300 000					700 000 000	204 300 000
výnos z mýtného	12 500 000 000	12 500 000 000					
přijaté transfery	140 062 239 826	95 502 256 970	39 963 722 621	1 007 870 855	37 389 380	1 249 000 000	2 302 000 000
z toho: dotace ze státního rozpočtu z kapitoly Mze	37 646 516 621		37 646 516 621				
dotace z kapitoly MD na programy (projekty) EU a ČR	21 977 256 970	21 977 256 970					
dotace z kapitoly MD na projekty spolufinancované z EIB	1 801 390 000	1 801 390 000					
dotace z kapitoly MD na projekty spolufinancované z RRF	15 000 000 000	15 000 000 000					
dotace ze státního rozpočtu z kapitoly MŽP na TA	290 000 000						290 000 000
dotace ze státního rozpočtu z kapitoly MŽP na IFN	0						
dotace ze státního rozpočtu z kapitoly MŽP na kotlíky	0						
převody z NF na financování projektů Norských fondů a úhradu TP	212 000 000						212 000 000
dotace ze státního rozpočtu z kapitoly MŽP	1 800 000 000						1 800 000 000
dotace ze státního rozpočtu z kapitoly MMR	1 249 000 000					1 249 000 000	
dotace ze státního rozpočtu z kapitoly MK	1 010 260 235			1 007 870 855	2 389 380		
transfer - výnosy z reklamy dle zákona č. 483/1991 Sb.	35 000 000				35 000 000		
dotace ze státního rozpočtu na činnost a ostatní dotace	2 150 000 000		2 150 000 000				
přijaté transfery ze státních fondů (TP PRV)	166 985 000		166 985 000				
přijaté transfery z EU (TAIEX)	221 000		221 000				
dotace ze státního rozpočtu na krytí deficitu	56 723 610 000	56 723 610 000					
výdaje celkem	178 107 130 446	127 502 256 970	40 190 522 621	1 267 870 855	59 480 000	3 435 000 000	5 652 000 000
z toho: poskytnuté půjčky	1 777 600 000					1 410 000 000	367 600 000
saldo příjmů a výdajů	-3 450 590 620	0	0	0	16 409 380	-1 395 000 000	-2 072 000 000

Příjmy a výdaje státních fondů na rok 2022

v Kč

Ukazatel	Celkem	Státní fond dopravní infrastruktury	Státní zemědělský intervenční fond	Státní fond kinematografie	Státní fond kultury	Státní fond podpory investic	Státní fond životního prostředí
příjmy celkem	81 972 638 380	66 025 000 000	11 154 349 000	1 252 400 000	75 889 380	1 245 000 000	2 220 000 000
v tom: daňové příjmy	21 101 700 000	20 000 000 000		200 000 000			901 700 000
nedaňové a kapitálové příjmy	14 357 600 000	13 000 000 000	226 800 000	60 000 000	38 500 000	796 000 000	236 300 000
z toho: příjmy ze spolufinancování z rozpočtu EU	0						
splátky půjček	935 000 000					705 000 000	230 000 000
výnos z mýtného	13 000 000 000	13 000 000 000					
přijaté transfery	46 513 338 380	33 025 000 000	10 927 549 000	992 400 000	37 389 380	449 000 000	1 082 000 000
z toho: dotace ze státního rozpočtu z kapitoly Mze	8 990 439 000		8 990 439 000				
dotace z kapitoly MD na programy (projekty) EU a ČR	0						
dotace z kapitoly MD na projekty spolufinancované z EIB	2 653 041 000	2 653 041 000					
dotace z kapitoly MD na projekty spolufinancované z RRF	0						
dotace ze státního rozpočtu z kapitoly MŽP na TA	290 000 000						290 000 000
dotace ze státního rozpočtu z kapitoly MŽP na IFN	0						0
dotace ze státního rozpočtu z kapitoly MŽP na kotlíky	80 000 000						80 000 000
převody z NF na financování projektů Norských fondů a úhradu TP	212 000 000						212 000 000
dotace ze státního rozpočtu z kapitoly MŽP	500 000 000						500 000 000
dotace ze státního rozpočtu z kapitoly MMR	449 000 000					449 000 000	
dotace ze státního rozpočtu z kapitoly MK	994 789 380			992 400 000	2 389 380		
transfer - výnosy z reklamy dle zákona č. 483/1991 Sb.	35 000 000				35 000 000		
dotace ze státního rozpočtu na činnost a ostatní dotace	1 900 000 000		1 900 000 000				
přijaté transfery ze státních fondů (TP PRV)	37 110 000		37 110 000				
přijaté transfery z EU (TAIEX)	0						
dotace ze státního rozpočtu na krytí deficitu	30 371 959 000	30 371 959 000					
výdaje celkem	84 755 229 000	66 025 000 000	11 154 349 000	1 252 400 000	59 480 000	2 649 000 000	3 615 000 000
z toho: poskytnuté půjčky	1 803 671 000					1 460 000 000	343 671 000
saldo příjmů a výdajů	-2 782 590 620	0	0	0	16 409 380	-1 404 000 000	-1 395 000 000

Příjmy a výdaje státních fondů na rok 2023

v Kč

Ukazatel	Celkem	Státní fond dopravní infrastruktury	Státní zemědělský intervenční fond	Státní fond kinematografie	Státní fond kultury	Státní fond podpory investic	Státní fond životního prostředí
příjmy celkem	81 698 165 380	66 025 000 000	11 131 876 000	1 252 400 000	75 889 380	1 250 000 000	1 963 000 000
v tom: daňové příjmy	21 599 000 000	20 300 000 000		200 000 000			1 099 000 000
nedaňové a kapitálové příjmy	14 350 300 000	13 000 000 000	226 800 000	60 000 000	38 500 000	801 000 000	224 000 000
z toho: příjmy ze spolufinancování z rozpočtu EU	0						
splátky půjček	928 300 000					710 000 000	218 300 000
výnos z mýtného	13 000 000 000	13 000 000 000					
přijaté transfery	45 748 865 380	32 725 000 000	10 905 076 000	992 400 000	37 389 380	449 000 000	640 000 000
z toho: dotace ze státního rozpočtu z kapitoly Mze	8 990 439 000		8 990 439 000				
dotace z kapitoly MD na programy (projekty) EU a ČR	0						
dotace z kapitoly MD na projekty spolufinancované z EIB	2 655 646 000	2 655 646 000					
dotace z kapitoly MD na projekty spolufinancované z RRF	0						
dotace ze státního rozpočtu z kapitoly MŽP na TA	290 000 000						290 000 000
dotace ze státního rozpočtu z kapitoly MŽP na IFN	0						
dotace ze státního rozpočtu z kapitoly MŽP na kotlíky	200 000 000						200 000 000
převody z NF na financování projektů Norských fondů a úhradu TP	150 000 000						150 000 000
dotace ze státního rozpočtu z kapitoly MŽP	0						0
dotace ze státního rozpočtu z kapitoly MMR	449 000 000					449 000 000	
dotace ze státního rozpočtu z kapitoly MK	994 789 380			992 400 000	2 389 380		
transfer - výnosy z reklamy dle zákona č. 483/1991 Sb.	35 000 000				35 000 000		
dotace ze státního rozpočtu na činnost a ostatní dotace	1 900 000 000		1 900 000 000				
přijaté transfery ze státních fondů (TP PRV)	14 637 000		14 637 000				
přijaté transfery z EU (TAIEX)	0						
dotace ze státního rozpočtu na krytí deficitu	30 069 354 000	30 069 354 000					
výdaje celkem	84 632 356 000	66 025 000 000	11 131 876 000	1 252 400 000	59 480 000	2 649 000 000	3 514 600 000
z toho: poskytnuté půjčky	1 932 883 000					1 650 000 000	282 883 000
saldo příjmů a výdajů	-2 934 190 620	0	0	0	16 409 380	-1 399 000 000	-1 551 600 000

Specifické ukazatele rozpočtových kapitol v letech 2021 až 2023**Kapitola: 301 Kancelář prezidenta republiky**

v Kč

Specifické ukazatele - výdaje	2021	2022	2023
Výdaje vlastního úřadu Kanceláře prezidenta republiky	134 066 880	134 066 880	134 966 880
Celkové výdaje na areál Pražského hradu a zámku Lány	211 142 127	241 142 127	243 982 127
Celkové výdaje na lesní hospodářství	77 605 853	44 115 000	41 275 000
Výdaje celkem	422 814 860	419 324 007	420 224 007

Specifické ukazatele rozpočtových kapitol v letech 2021 až 2023**Kapitola: 302 Poslanecká sněmovna Parlamentu**

v Kč

Specifické ukazatele - výdaje	2021	2022	2023
Výdaje Poslanecké sněmovny Parlamentu ČR	1 438 595 893	1 488 274 982	1 422 124 982
Výdaje celkem	1 438 595 893	1 488 274 982	1 422 124 982

Specifické ukazatele rozpočtových kapitol v letech 2021 až 2023

Kapitola: 303 Senát Parlamentu

v Kč

Specifické ukazatele - výdaje	2021	2022	2023
Výdaje Senátu Parlamentu ČR	635 793 524	653 224 364	638 683 364
v tom: výdaje spojené s výkonem předsednictví ČR v Radě Evropské unie	0	0	0
ostatní výdaje Senátu Parlamentu ČR	635 793 524	653 224 364	638 683 364
Výdaje celkem	635 793 524	653 224 364	638 683 364

Specifické ukazatele rozpočtových kapitol v letech 2021 až 2023

Kapitola: 304 Úřad vlády České republiky

v Kč

Specifické ukazatele - výdaje	2021	2022	2023
Výdaje na zabezpečení úkolů Úřadu vlády ČR	1 047 452 030	1 292 715 906	1 001 236 245
v tom: výdaje vlastního Úřadu vlády ČR	637 000 640	651 737 410	631 737 410
výdaje spojené s činnostmi poradních orgánů vlády	362 923 790	365 565 555	365 565 555
výdaje spojené s výkonem předsednictví ČR v Radě Evropské unie	47 527 600	275 412 941	3 933 280
Výdaje celkem	1 047 452 030	1 292 715 906	1 001 236 245

Specifické ukazatele rozpočtových kapitol v letech 2021 až 2023**Kapitola: 305 Bezpečnostní informační služba**

v Kč

Specifické ukazatele - výdaje	2021	2022	2023
Výdaje na zabezpečení plnění úkolů Bezpečnostní informační služby	2 297 315 000	2 147 315 000	2 047 315 000
Výdaje celkem	2 297 315 000	2 147 315 000	2 047 315 000

Specifické ukazatele rozpočtových kapitol v letech 2021 až 2023

Kapitola: 306 Ministerstvo zahraničních věcí

v Kč

Specifické ukazatele - výdaje	2021	2022	2023
Výdaje na plnění úkolů Ministerstva zahraničních věcí	8 622 642 916	8 729 763 217	8 511 640 749
v tom: transformační spolupráce	70 000 000	70 000 000	70 000 000
humanitární pomoc	220 000 000	220 000 000	220 000 000
příspěvky mezinárodním organizacím a peněžní dary vybraným institucím do zahraničí	1 760 174 042	1 743 949 753	1 794 750 084
podpora českého kulturního dědictví v zahraničí	48 000 000	48 000 000	45 000 000
zahraniční vysílání rozhlasu	28 500 000	28 500 000	28 500 000
vrcholné návštěvy	25 000 000	25 000 000	25 000 000
bezpečnostní a biometrické prvky v cestovních pasech a cestovních dokladech	58 883 000	58 883 000	58 883 000
prostředky na financování zapojení občanů ČR do civilních struktur Evropské unie a dalších mezinárodních vládních organizací a do volebních pozorovatelských misí	0	0	0
obnova Sýrie	50 000 000	0	0
stabilizace a rekonstrukce Iráku	29 000 000	0	0
program aktivit na podporu zdrojových a tranzitních zemí migrace v Africe	100 000 000	100 000 000	0
výdaje spojené s výkonem předsednictví ČR v Radě Evropské unie	206 293 360	273 296 720	83 814 980
ostatní výdaje na plnění úkolů Ministerstva zahraničních věcí	6 026 792 514	6 162 133 744	6 185 692 685
Výdaje celkem	8 622 642 916	8 729 763 217	8 511 640 749

Specifické ukazatele rozpočtových kapitol v letech 2021 až 2023

Kapitola: 307 Ministerstvo obrany

v Kč

Specifické ukazatele - výdaje	2021	2022	2023
Zajištění obrany ČR silami Armády ČR	59 021 661 481	68 623 605 989	73 959 043 286
Vytváření a rozvoj systému obrany státu	12 512 469 911	12 465 678 664	13 456 034 590
v tom: výdaje spojené s rozvojem systému obrany státu	12 504 442 669	12 421 171 232	13 451 359 715
výdaje spojené s výkonem předsednictví ČR v Radě Evropské unie	8 027 242	44 507 432	4 674 875
Zajištění strategického zpravodajství	4 148 260 000	4 170 900 000	4 200 300 000
Zajištění podpory prezidenta republiky ve funkci vrchního velitele ozbrojených sil	975 494 858	992 970 847	1 027 119 935
Zajištění dávek důchodového pojištění	5 350 000 000	5 461 362 000	5 572 000 000
Zajištění dávek výsluhových náležitostí	2 799 000 000	2 858 000 000	2 908 000 000
Zajištění státní sportovní reprezentace	553 010 607	587 471 874	577 502 189
Výdaje celkem	85 359 896 857	95 159 989 374	101 700 000 000

Specifické ukazatele rozpočtových kapitol v letech 2021 až 2023

Kapitola: 308 Národní bezpečnostní úřad

v Kč

Specifické ukazatele - výdaje	2021	2022	2023
Výdaje na zabezpečení plnění úkolů Národního bezpečnostního úřadu	293 406 347	293 732 267	293 080 427
v tom: výdaje na zabezpečení plnění úkolů vlastního úřadu	293 080 427	293 080 427	293 080 427
výdaje spojené s výkonem předsednictví ČR v Radě Evropské unie	325 920	651 840	0
Výdaje celkem	293 406 347	293 732 267	293 080 427

Specifické ukazatele rozpočtových kapitol v letech 2021 až 2023**Kapitola: 309 Kancelář veřejného ochránce práv**

v Kč

Specifické ukazatele - výdaje	2021	2022	2023
Výdaje na zabezpečení plnění úkolů Kanceláře veřejného ochránce práv	169 138 006	155 221 006	155 221 006
Výdaje celkem	169 138 006	155 221 006	155 221 006

Specifické ukazatele rozpočtových kapitol v letech 2021 až 2023

Kapitola: 312 Ministerstvo financí

v Kč

Specifické ukazatele - výdaje	2021	2022	2023
Výdaje na zabezpečení úkolů finanční správy	12 961 669 154	12 865 583 096	12 584 675 959
Výdaje na zabezpečení plnění úkolů ústředního orgánu	2 420 218 657	2 403 279 629	2 403 279 629
Výdaje na zabezpečení úkolů celní správy	6 166 875 629	6 205 953 370	6 266 988 521
v tom: sociální dávky	780 375 672	834 523 604	889 483 755
výdaje na činnost celní správy	5 386 499 957	5 371 429 766	5 377 504 766
Správa majetku státu a právní zastupování státu ve věcech majetkových	2 076 764 897	1 726 484 897	1 726 484 897
Výdaje na zabezpečení činnosti Kanceláře finančního arbitra	69 282 551	69 282 551	69 282 551
Výdaje na zabezpečení činnosti Finančního analytického úřadu	76 718 990	76 718 990	76 718 990
Výdaje spojené s výkonem předsednictví ČR v Radě Evropské unie	5 241 120	13 245 240	1 303 680
Výdaje celkem	23 776 770 998	23 360 547 773	23 128 734 227

Specifické ukazatele rozpočtových kapitol v letech 2021 až 2023

Kapitola: 313 Ministerstvo práce a sociálních věcí

v Kč

Specifické ukazatele - výdaje	2021	2022	2023
Dávky důchodového pojištění	504 000 000 000	517 400 000 000	547 900 000 000
Dávky státní sociální podpory a přestounské péče	49 252 254 873	49 369 396 710	49 469 396 710
Dávky nemocenského pojištění	43 100 000 000	43 800 000 000	44 200 000 000
Dávky pomoci v hmotné nouzi	5 658 155 265	5 900 774 982	6 200 000 000
Dávky osobám se zdravotním postižením	3 000 000 000	3 000 000 000	3 000 000 000
Ostatní sociální dávky	1 500 000	1 500 000	1 500 000
Podpory v nezaměstnanosti	15 500 000 000	13 200 000 000	10 000 000 000
Příspěvek na péči podle zákona o sociálních službách	33 000 000 000	33 400 000 000	33 400 000 000
Aktivní politika zaměstnanosti celkem	2 103 595 900	500 000 000	500 000 000
Výdaje spojené s realizací zákona č. 118/2000 Sb.	400 000 000	300 000 000	300 000 000
Výdaje spojené s realizací odškodňovacích zákonů	440 000 000	440 000 000	440 000 000
Příspěvek na podporu zaměstnávání osob se zdravotním postižením	8 500 000 000	8 500 000 000	8 500 000 000
Ostatní výdaje organizačních složek státu	17 433 809 462	16 720 502 264	16 721 502 264
Neinvestiční nedávkové transfery	26 169 551 769	23 702 856 157	23 702 856 157
Transfery na podporu reprodukce majetku nestátním subjektům v sociální oblasti	1 030 000 000	502 000 000	501 000 000
Výdaje spojené s výkonem předsednictví ČR v Radě Evropské unie	1 629 600	3 259 200	651 840
Výdaje celkem	709 590 496 869	716 740 289 313	744 836 906 971

Specifické ukazatele rozpočtových kapitol v letech 2021 až 2023

Kapitola: 314 Ministerstvo vnitra

v Kč

Specifické ukazatele - výdaje	2021	2022	2023
Výdaje Policie ČR	46 539 620 416	45 995 597 072	45 661 856 072
Výdaje Hasičského záchranného sboru ČR	11 819 334 098	11 474 369 245	11 471 339 735
Výdaje na zabezpečení plnění úkolů Ministerstva vnitra a ostatních organizačních složek státu	14 415 336 387	12 737 145 440	13 737 729 789
Výdaje na sportovní reprezentaci	291 789 801	291 789 801	291 789 801
Dávky důchodového pojištění	6 554 115 000	6 923 452 000	7 311 849 000
Ostatní sociální dávky	5 853 159 000	6 043 428 000	5 982 079 000
Výdaje spojené s výkonem předsednictví ČR v Radě Evropské unie	124 060 480	263 058 160	1 629 600
Výdaje celkem	85 597 415 182	83 728 839 718	84 458 272 997

Specifické ukazatele rozpočtových kapitol v letech 2021 až 2023

Kapitola: 315 Ministerstvo životního prostředí

v Kč

Specifické ukazatele - výdaje	2021	2022	2023
Ochrana přírody a krajiny	1 076 304 380	226 304 380	226 204 789
Technická ochrana životního prostředí	2 311 000 000	11 000 000	11 000 000
Ochrana klimatu a ovzduší	3 800 000 000	500 000 000	500 000 000
Ostatní činnosti v životním prostředí	4 162 819 535	3 709 535 828	3 699 848 293
v tom: výdaje spojené s výkonem předsednictví ČR v Radě Evropské unie	4 888 800	9 777 600	0
ostatní činnosti	4 157 930 735	3 699 758 228	3 699 848 293
Výdaje celkem	11 350 123 915	4 446 840 208	4 437 053 082

Specifické ukazatele rozpočtových kapitol v letech 2021 až 2023

Kapitola: 317 Ministerstvo pro místní rozvoj

v Kč

Specifické ukazatele - výdaje	2021	2022	2023
Podpora regionálního rozvoje a cestovního ruchu	28 048 625 927	2 428 969 667	2 428 969 667
v tom: Horská služba	160 000 000	160 000 000	160 000 000
ostatní výdaje na regionální rozvoj a cestovní ruch	27 888 625 927	2 268 969 667	2 268 969 667
Podpora bydlení	468 230 000	468 230 000	468 230 000
Územní plánování a stavební řád	45 604 413	45 604 413	45 604 413
Ostatní činnosti resortu	818 458 887	718 940 137	716 332 777
v tom: výdaje spojené s výkonem předsednictví ČR v Radě Evropské unie	1 629 600	3 259 200	651 840
ostatní provozní výdaje resortu	816 829 287	715 680 937	715 680 937
Výdaje celkem	29 380 919 227	3 661 744 217	3 659 136 857

Specifické ukazatele rozpočtových kapitol v letech 2021 až 2023**Kapitola: 321 Grantová agentura České republiky**

v Kč

Specifické ukazatele - výdaje	2021	2022	2023
Výdaje Kanceláře Grantové agentury ČR	119 783 000	119 783 000	119 783 000
Dotace jiným subjektům	4 260 763 000	4 555 928 386	4 555 928 386
Výdaje celkem	4 380 546 000	4 675 711 386	4 675 711 386

Specifické ukazatele rozpočtových kapitol v letech 2021 až 2023

Kapitola: 322 Ministerstvo průmyslu a obchodu

v Kč

Specifické ukazatele - výdaje	2021	2022	2023
Podpora podnikání	13 705 331 754	1 922 976 770	1 922 976 770
Zahlazování následků hornické činnosti, mandatorní výdaje a zajištění dalších potřeb státu	3 595 869 728	3 607 566 631	3 607 544 404
v tom: výdaje kryté převodem z privatizačního účtu	1 291 912 000	1 300 000 000	1 300 000 000
ostatní výdaje určené na zahlazování	2 303 957 728	2 307 566 631	2 307 544 404
Další činnost resortu	2 489 881 659	2 532 302 042	2 479 326 202
v tom: výdaje spojené s další činností resortu	2 484 666 939	2 521 872 602	2 477 696 602
výdaje spojené s výkonem předsednictví ČR v Radě Evropské unie	5 214 720	10 429 440	1 629 600
Dotace na obnovitelné zdroje energie	26 500 000 000	20 000 000 000	20 000 000 000
Financování Správy úložišť radioaktivních odpadů	675 030 871	733 157 207	733 157 207
v tom: výdaje kryté převodem z jaderného účtu	670 330 871	728 457 207	728 457 207
ostatní výdaje	4 700 000	4 700 000	4 700 000
Výdaje celkem	46 966 114 012	28 796 002 650	28 743 004 583

Specifické ukazatele rozpočtových kapitol v letech 2021 až 2023

Kapitola: 327 Ministerstvo dopravy

v Kč

Specifické ukazatele - výdaje	2021	2022	2023
Drážní a kombinovaná doprava	10 098 253 514	8 664 018 886	8 752 197 717
Pozemní komunikace	0	0	0
Dotace pro Státní fond dopravní infrastruktury	95 502 256 970	33 025 000 000	32 725 000 000
v tom: dotace pro společné programy (projekty) EU a ČR	36 977 256 970	0	0
dotace na projekty spolufinancované z Evropské investiční banky	1 801 390 000	2 653 041 000	2 655 646 000
ostatní dotace pro Státní fond dopravní infrastruktury	56 723 610 000	30 371 959 000	30 069 354 000
Výdaje spojené s výkonem předsednictví ČR v Radě Evropské unie	3 419 600	15 719 200	3 151 840
Ostatní výdaje spojené s dopravní politikou státu	10 393 507 806	9 264 122 023	9 247 437 487
Výdaje celkem	115 997 437 890	50 968 860 109	50 727 787 044

Specifické ukazatele rozpočtových kapitol v letech 2021 až 2023

Kapitola: 328 Český telekomunikační úřad

v Kč

Specifické ukazatele - výdaje	2021	2022	2023
Výdaje na zabezpečení plnění úkolů Českého telekomunikačního úřadu	2 236 424 562	2 252 604 062	2 210 975 562
v tom: výdaje na úhradu ztráty z poskytování univerzální služby - zvláštní ceny	75 000 000	100 000 000	100 000 000
výdaje na úhradu ztráty z poskytování univerzální služby - čisté náklady	35 000 000	0	0
čisté náklady představující nespravedlivou finanční zátěž držiteli poštovní licence	1 500 000 000	1 500 000 000	1 500 000 000
výdaje spojené s výkonem předsednictví ČR v Radě Evropské unie	0	0	0
ostatní výdaje na zabezpečení plnění úkolů Českého telekomunikačního úřadu	626 424 562	652 604 062	610 975 562
Výdaje celkem	2 236 424 562	2 252 604 062	2 210 975 562

Specifické ukazatele rozpočtových kapitol v letech 2021 až 2023

Kapitola: 329 Ministerstvo zemědělství

v Kč

Specifické ukazatele - výdaje	2021	2022	2023
Podpora agropotravinářského komplexu	40 412 016 621	10 235 939 000	10 235 939 000
v tom: dotace Státnímu zemědělskému intervenčnímu fondu	37 646 516 621	8 990 439 000	8 990 439 000
ostatní výdaje	2 765 500 000	1 245 500 000	1 245 500 000
Dotace na činnost Státního zemědělského intervenčního fondu	2 150 000 000	1 900 000 000	1 900 000 000
v tom: dotace Státnímu zemědělskému intervenčnímu fondu na činnost	1 900 000 000	1 700 000 000	1 700 000 000
ostatní dotace	250 000 000	200 000 000	200 000 000
Podpora lesního hospodářství	2 120 937 175	2 120 937 175	2 120 937 175
Podpora vodního hospodářství	1 675 000 000	2 915 000 000	2 950 000 000
v tom: výdaje na projekty spolufinancované z Evropské investiční banky	0	0	0
ostatní výdaje na vodní hospodářství	1 675 000 000	2 915 000 000	2 950 000 000
Podpora neziskovým organizacím	60 000 000	60 000 000	60 000 000
Ostatní výdaje na státní politiku resortu, inspekční, kontrolní a výzkumnou činnost	8 936 382 374	7 940 854 161	7 936 617 201
v tom: další výdaje na státní politiku resortu, inspekční, kontrolní a výzkumnou činnost	8 933 275 014	7 934 689 441	7 935 639 441
výdaje spojené s výkonem předsednictví ČR v Radě Evropské unie	3 107 360	6 164 720	977 760
Výdaje celkem	55 354 336 170	25 172 730 336	25 203 493 376

Specifické ukazatele rozpočtových kapitol v letech 2021 až 2023

Kapitola: 333 Ministerstvo školství, mládeže a tělovýchovy

v Kč

Specifické ukazatele - výdaje	2021	2022	2023
Věda a vysoké školy	49 016 311 831	43 915 460 584	43 915 460 584
v tom: vysoké školy	28 411 676 980	29 411 676 980	29 411 676 980
výzkum, experimentální vývoj a inovace	20 604 634 851	14 503 783 604	14 503 783 604
Výdaje regionálního školství a přímo řízených organizací	179 325 281 556	180 671 285 238	180 660 885 238
Podpora činnosti v oblasti mládeže	276 266 938	276 266 938	276 266 938
Výdaje spojené s výkonem předsednictví ČR v Radě Evropské unie	1 955 520	3 911 040	651 840
Podpora činnosti v oblasti sportu	351 800 306	351 800 306	351 800 306
v tom: sportovní reprezentace	206 800 306	206 800 306	206 800 306
školní a vysokoškolský sport	145 000 000	145 000 000	145 000 000
Výdaje na programy spolufinancované z rozpočtu Evropské unie a z prostředků finančních mechanismů mimo výzkum, vývoj a inovace	8 397 460 509	1 199 917 238	1 203 620 983
Ostatní výdaje na zabezpečení úkolů resortu	2 286 243 190	2 268 063 538	2 239 359 793
Výdaje celkem	239 655 319 850	228 686 704 882	228 648 045 682

Specifické ukazatele rozpočtových kapitol v letech 2021 až 2023

Kapitola: 334 Ministerstvo kultury

v Kč

Specifické ukazatele - výdaje	2021	2022	2023
Výdaje na výzkum, vývoj a inovace celkem	526 431 160	513 431 160	513 431 160
Výdaje dle zákona o majetkovém vyrovnání s církvemi a náboženskými společnostmi	3 250 024 266	3 222 560 559	3 195 992 331
v tom: finanční náhrada	2 238 697 166	2 283 471 109	2 329 140 531
příspěvek na podporu činnosti dotčených církví a náboženských společností	1 011 327 100	939 089 450	866 851 800
Výdaje na zabezpečení plnění úkolů Ministerstva kultury	409 206 365	427 451 650	428 470 445
v tom: rozvoj a obnova materiálně technické základny	19 880 000	19 880 000	19 880 000
výdaje na činnost úřadu	325 604 525	359 197 970	361 194 525
platby mezinárodním společenstvem a dalším organizacím	46 070 000	47 070 000	47 070 000
program pro ochranu měkkých cílů v oblasti kultury	17 000 000	0	0
výdaje spojené s výkonem předsednictví ČR v Radě Evropské unie	651 840	1 303 680	325 920
Příspěvkové organizace zřízené Ministerstvem kultury	7 662 616 984	7 419 491 444	7 118 459 618
v tom: příspěvek na provoz příspěvkovým organizacím	5 222 337 889	5 225 607 889	5 220 272 618
program péče o národní kulturní poklad a dědictví	1 000 000 000	1 000 000 000	1 000 000 000
rozvoj a obnova materiálně technické základny státních kulturních zařízení	865 037 000	815 037 000	885 037 000
společné projekty spolufinancované z prostředků finančních mechanismů	2 000 000	150 000	150 000
kulturní dědictví ve vlastnictví státu, podporované evropskými fondy	573 242 095	378 696 555	13 000 000

pokračování na další straně

Specifické ukazatele rozpočtových kapitol v letech 2021 až 2023

- pokračování z předchozí strany

Kapitola: 334 Ministerstvo kultury

v Kč

Specifické ukazatele - výdaje	2021	2022	2023
Kulturní služby, podpora živého umění	1 102 761 700	1 002 761 700	1 052 761 700
v tom: program státní podpory profesionálních divadel a stálých profesionálních symfonických orchestrů a pěveckých sborů	400 000 000	400 000 000	400 000 000
kulturní aktivity	664 555 300	564 555 300	614 555 300
veřejné informační služby knihoven	38 206 400	38 206 400	38 206 400
Záchrana a obnova kulturních památek, veřejné služby muzeí	766 200 000	762 000 000	810 000 000
v tom: programy ochrany a péče o kulturní statky	80 200 000	76 000 000	77 000 000
programy na záchranu a obnovu kulturních památek	686 000 000	686 000 000	733 000 000
Podpora kultury národnostních menšin	33 000 000	33 000 000	33 000 000
v tom: podpora projektů integrace příslušníků romské komunity	2 000 000	2 000 000	2 000 000
podpora kulturních aktivit národnostních menšin a informací v jazycích národnostních menšin	31 000 000	31 000 000	31 000 000
Podpora rozvoje a obnovy materiálně technické základny regionálních kulturních zařízení	260 800 000	365 000 000	311 000 000
Státní fond kinematografie	1 007 870 855	992 400 000	992 400 000
v tom: dotace na filmové pobídky	800 000 000	800 000 000	800 000 000
dotace ze státního rozpočtu	207 870 855	192 400 000	192 400 000
Výdaje celkem	15 018 911 330	14 738 096 513	14 455 515 254

Specifické ukazatele rozpočtových kapitol v letech 2021 až 2023

Kapitola: 335 Ministerstvo zdravotnictví

v Kč

Specifické ukazatele - výdaje	2021	2022	2023
Výdaje na státní správu	2 631 366 356	2 366 776 348	2 338 736 988
v tom: výdaje spojené s výkonem předsednictví ČR v Radě Evropské unie	1 629 600	3 259 200	651 840
ostatní výdaje na státní správu	2 629 736 756	2 363 517 148	2 338 085 148
Výzkum a vývoj ve zdravotnictví	1 795 961 518	1 796 161 518	1 796 161 518
Lůžková péče	1 564 693 715	1 611 728 626	2 695 228 626
Zvláštní zdravotnická zařízení a služby pro zdravotnictví	1 337 710 170	1 317 618 663	1 259 118 663
Zdravotnické programy	1 937 865 077	748 957 206	248 957 206
Ostatní činnosti ve zdravotnictví	770 752 537	730 357 536	730 789 536
Výdaje celkem	10 038 349 373	8 571 599 897	9 068 992 537

Specifické ukazatele rozpočtových kapitol v letech 2021 až 2023

Kapitola: 336 Ministerstvo spravedlnosti

v Kč

Specifické ukazatele - výdaje	2021	2022	2023
Výdajový blok - Výdaje justiční část	19 607 117 385	20 472 518 978	20 637 321 338
v tom: platy soudců	5 242 528 893	5 242 528 893	5 242 528 893
platy státních zástupců	1 806 793 035	1 806 793 035	1 806 793 035
výdaje spojené s výkonem předsednictví ČR v Radě Evropské unie	3 585 120	7 170 240	1 303 680
ostatní výdaje justiční části	12 554 210 337	13 416 026 810	13 586 695 730
Výdajový blok - Výdaje vězeňská část	12 337 998 060	12 400 382 008	12 492 213 088
v tom: dávky důchodového pojištění	872 500 000	928 400 000	986 500 000
ostatní sociální dávky	848 100 000	883 500 000	921 500 000
ostatní výdaje vězeňské části	10 617 398 060	10 588 482 008	10 584 213 088
Výdaje celkem	31 945 115 445	32 872 900 986	33 129 534 426

Specifické ukazatele rozpočtových kapitol v letech 2021 až 2023

Kapitola: 343 Úřad pro ochranu osobních údajů

v Kč

Specifické ukazatele - výdaje	2021	2022	2023
Výdaje na zabezpečení plnění úkolů Úřadu pro ochranu osobních údajů	168 776 819	168 776 819	168 776 819
v tom: výdaje spojené s výkonem předsednictví ČR v Radě Evropské unie	0	0	0
ostatní výdaje na zabezpečení plnění úkolů Úřadu pro ochranu osobních údajů	168 776 819	168 776 819	168 776 819
Výdaje celkem	168 776 819	168 776 819	168 776 819

Specifické ukazatele rozpočtových kapitol v letech 2021 až 2023

Kapitola: 344 Úřad průmyslového vlastnictví

v Kč

Specifické ukazatele - výdaje	2021	2022	2023
Výdaje na zabezpečení plnění úkolů Úřadu průmyslového vlastnictví	209 137 712	203 063 632	202 411 792
v tom: výdaje spojené s výkonem předsednictví ČR v Radě Evropské unie	325 920	651 840	0
ostatní výdaje na zabezpečení plnění úkolů Úřadu průmyslového vlastnictví	208 811 792	202 411 792	202 411 792
Výdaje celkem	209 137 712	203 063 632	202 411 792

Specifické ukazatele rozpočtových kapitol v letech 2021 až 2023

Kapitola: 345 Český statistický úřad

v Kč

Specifické ukazatele - výdaje	2021	2022	2023
Výdaje na zabezpečení plnění úkolů Českého statistického úřadu	1 929 632 196	1 180 527 567	1 179 875 727
v tom: výdaje na volby a referenda	5 000 000	5 000 000	5 000 000
výdaje na Sčítání lidu, domů a bytů	757 113 716	0	0
výdaje spojené s výkonem předsednictví ČR v Radě Evropské unie	1 325 920	3 205 840	150 000
ostatní výdaje na zabezpečení plnění úkolů Českého statistického úřadu	1 166 192 560	1 172 321 727	1 174 725 727
Výdaje celkem	1 929 632 196	1 180 527 567	1 179 875 727

Specifické ukazatele rozpočtových kapitol v letech 2021 až 2023**Kapitola: 346 Český úřad zeměměřický a katastrální**

v Kč

Specifické ukazatele - výdaje	2021	2022	2023
Výdaje na zabezpečení plnění úkolů Českého úřadu zeměměřického a katastrálního	3 589 692 079	3 596 728 463	3 595 844 010
Výdaje celkem	3 589 692 079	3 596 728 463	3 595 844 010

Specifické ukazatele rozpočtových kapitol v letech 2021 až 2023

Kapitola: 348 Český báňský úřad

v Kč

Specifické ukazatele - výdaje	2021	2022	2023
Výdaje na zabezpečení plnění úkolů Českého báňského úřadu	169 797 761	168 297 761	167 297 761
Výdaje celkem	169 797 761	168 297 761	167 297 761

Specifické ukazatele rozpočtových kapitol v letech 2021 až 2023

Kapitola: 349 Energetický regulační úřad

v Kč

Specifické ukazatele - výdaje	2021	2022	2023
Výdaje na zabezpečení plnění úkolů Energetického regulačního úřadu	292 164 728	297 164 728	297 164 728
v tom: výdaje spojené s výkonem předsednictví ČR v Radě Evropské unie	0	0	0
ostatní výdaje na zabezpečení plnění úkolů Energetického regulačního úřadu	292 164 728	297 164 728	297 164 728
Výdaje celkem	292 164 728	297 164 728	297 164 728

Specifické ukazatele rozpočtových kapitol v letech 2021 až 2023

Kapitola: 353 Úřad pro ochranu hospodářské soutěže

v Kč

Specifické ukazatele - výdaje	2021	2022	2023
Výdaje na zabezpečení plnění úkolů Úřadu pro ochranu hospodářské soutěže	253 982 795	254 308 715	253 656 875
v tom: výdaje spojené s výkonem předsednictví ČR v Radě Evropské unie	325 920	651 840	0
ostatní výdaje na zabezpečení plnění úkolů Úřadu pro ochranu hospodářské soutěže	253 656 875	253 656 875	253 656 875
Výdaje celkem	253 982 795	254 308 715	253 656 875

Specifické ukazatele rozpočtových kapitol v letech 2021 až 2023

Kapitola: 355 Ústav pro studium totalitních režimů

v Kč

Specifické ukazatele - výdaje	2021	2022	2023
Výdaje na zabezpečení plnění úkolů OSS Ústavu pro studium totalitních režimů	96 072 657	95 072 657	95 072 657
Výdaje na zabezpečení plnění úkolů Archivu bezpečnostních složek	86 797 665	87 797 665	87 797 665
Výdaje celkem	182 870 322	182 870 322	182 870 322

Specifické ukazatele rozpočtových kapitol v letech 2021 až 2023

Kapitola: 358 Ústavní soud

v Kč

Specifické ukazatele - výdaje	2021	2022	2023
Výdaje na zabezpečení plnění úkolů Ústavního soudu	236 988 895	236 988 895	222 217 595
v tom: platy soudců	39 463 200	39 463 200	39 463 200
ostatní výdaje na zajištění činnosti Ústavního soudu	197 525 695	197 525 695	182 754 395
Výdaje celkem	236 988 895	236 988 895	222 217 595

Specifické ukazatele rozpočtových kapitol v letech 2021 až 2023**Kapitola: 359 Úřad Národní rozpočtové rady**

v Kč

Specifické ukazatele - výdaje	2021	2022	2023
Výdaje na zabezpečení plnění úkolů Úřadu Národní rozpočtové rady	25 075 531	26 075 531	26 075 531
Výdaje celkem	25 075 531	26 075 531	26 075 531

Specifické ukazatele rozpočtových kapitol v letech 2021 až 2023

Kapitola: 361 Akademie věd České republiky

v Kč

Specifické ukazatele - výdaje	2021	2022	2023
Infrastruktura výzkumu	6 769 651 580	6 769 441 630	6 769 441 630
Programy výzkumu	0	0	0
Výdaje celkem	6 769 651 580	6 769 441 630	6 769 441 630

Specifické ukazatele rozpočtových kapitol v letech 2021 až 2023

Kapitola: 362 Národní sportovní agentura

v Kč

Specifické ukazatele - výdaje	2021	2022	2023
Výdaje na zabezpečení plnění úkolů Národní sportovní agentury	183 631 360	185 953 574	170 030 636
Dotace do oblasti sportu	6 798 243 296	6 795 921 081	6 811 844 019
v tom: rozvoj a podpora sportu	4 846 972 399	4 684 650 184	4 411 844 019
sportovní reprezentace	1 741 270 897	1 741 270 897	2 000 000 000
podpora významných sportovních akcí	210 000 000	370 000 000	400 000 000
Výdaje celkem	6 981 874 656	6 981 874 655	6 981 874 655

Specifické ukazatele rozpočtových kapitol v letech 2021 až 2023

Kapitola: 371 Úřad pro dohled nad hospodařením politických stran a politických hnutí

v Kč

Specifické ukazatele - výdaje	2021	2022	2023
Výdaje na zabezpečení plnění úkolů Úřadu pro dohled nad hospodařením politických stran a politických hnutí	32 521 772	32 521 772	32 521 772
Výdaje celkem	32 521 772	32 521 772	32 521 772

Specifické ukazatele rozpočtových kapitol v letech 2021 až 2023**Kapitola: 372 Rada pro rozhlasové a televizní vysílání**

v Kč

Specifické ukazatele - výdaje	2021	2022	2023
Výdaje na zabezpečení plnění úkolů Rady pro rozhlasové a televizní vysílání celkem	68 215 095	68 215 095	68 215 095
Výdaje celkem	68 215 095	68 215 095	68 215 095

Specifické ukazatele rozpočtových kapitol v letech 2021 až 2023**Kapitola: 373 Úřad pro přístup k dopravní infrastruktuře**

v Kč

Specifické ukazatele - výdaje	2021	2022	2023
Výdaje na zabezpečení plnění úkolů Úřadu pro přístup k dopravní infrastruktuře	22 311 260	22 311 260	22 311 260
Výdaje celkem	22 311 260	22 311 260	22 311 260

Specifické ukazatele rozpočtových kapitol v letech 2021 až 2023**Kapitola: 374 Správa státních hmotných rezerv**

v Kč

Specifické ukazatele - výdaje	2021	2022	2023
Civilní připravenost na krizové stavy	2 745 057 074	2 735 057 074	2 735 057 074
Zabezpečení potřeb ozbrojených sil	6 920 000	6 920 000	6 920 000
Výdaje celkem	2 751 977 074	2 741 977 074	2 741 977 074

Specifické ukazatele rozpočtových kapitol v letech 2021 až 2023

Kapitola: 375 Státní úřad pro jadernou bezpečnost

v Kč

Specifické ukazatele - výdaje	2021	2022	2023
Výdaje na zabezpečení plnění úkolů Státního úřadu pro jadernou bezpečnost	472 914 172	474 814 172	472 914 172
v tom: výdaje Státního úřadu pro jadernou bezpečnost na výkon funkcí	472 914 172	471 716 172	472 914 172
výdaje Státního úřadu pro jadernou bezpečnost na rozvojové programy	0	0	0
výdaje spojené s výkonem předsednictví ČR v Radě Evropské unie	0	3 098 000	0
Výdaje celkem	472 914 172	474 814 172	472 914 172

Specifické ukazatele rozpočtových kapitol v letech 2021 až 2023

Kapitola: 376 Generální inspekce bezpečnostních sborů

v Kč

Specifické ukazatele - výdaje	2021	2022	2023
Výdaje na zabezpečení plnění úkolů Generální inspekce bezpečnostních sborů	405 136 266	405 136 266	405 136 266
Sociální dávky	64 621 017	76 066 061	87 511 105
Výdaje celkem	469 757 283	481 202 327	492 647 371

Specifické ukazatele rozpočtových kapitol v letech 2021 až 2023

Kapitola: 377 Technologická agentura České republiky

v Kč

Specifické ukazatele - výdaje	2021	2022	2023
Výdaje Kanceláře Technologické agentury ČR	252 592 432	228 445 000	228 445 000
Dotace jiným subjektům	4 693 863 600	5 080 237 215	5 080 237 215
Výdaje celkem	4 946 456 032	5 308 682 215	5 308 682 215

Specifické ukazatele rozpočtových kapitol v letech 2021 až 2023

Kapitola: 378 Národní úřad pro kybernetickou a informační bezpečnost

v Kč

Specifické ukazatele - výdaje	2021	2022	2023
Výdaje na zabezpečení plnění úkolů Národního úřadu pro kybernetickou a informační bezpečnost	427 606 188	458 437 998	595 437 998
Výdaje spojené s výkonem předsednictví ČR v Radě Evropské unie	325 920	651 840	0
Výdaje celkem	427 932 108	459 089 838	595 437 998

Specifické ukazatele rozpočtových kapitol v letech 2021 až 2023**Kapitola: 381 Nejvyšší kontrolní úřad**

v Kč

Specifické ukazatele - výdaje	2021	2022	2023
Výdaje na zabezpečení plnění úkolů Nejvyššího kontrolního úřadu	853 603 711	808 940 731	603 315 311
Výdaje celkem	853 603 711	808 940 731	603 315 311

Specifické ukazatele rozpočtových kapitol v letech 2021 až 2023**Kapitola: 396 Státní dluh**

v Kč

Specifické ukazatele - výdaje	2021	2022	2023
Obsluha státního dluhu	47 981 880 286	49 966 880 286	51 966 880 286
Výdaje celkem	47 981 880 286	49 966 880 286	51 966 880 286

Specifické ukazatele rozpočtových kapitol v letech 2021 až 2023

Kapitola: 397 Operace státních finančních aktiv

v Kč

Specifické ukazatele - výdaje	2021	2022	2023
Transfery do jiných kapitol	20 230 000 000	18 940 000 000	205 000 000
v tom: transfery pro výdaje státu na sociální politiku	20 000 000 000	18 500 000 000	0
ostatní transfery do jiných kapitol	230 000 000	440 000 000	205 000 000
Ostatní výdaje	215 000 000	215 000 000	215 000 000
Výdaje celkem	20 445 000 000	19 155 000 000	420 000 000

Specifické ukazatele rozpočtových kapitol v letech 2021 až 2023

Kapitola: 398 Všeobecná pokladní správa

v Kč

Specifické ukazatele - výdaje	2021	2022	2023
Vládní rozpočtová rezerva	6 525 058 449	5 503 046 840	5 903 436 214
Rezerva na řešení krizových situací, jejich předcházení a odstraňování jejich následků (zákon č. 240/2000 Sb., ve znění pozdějších předpisů)	140 000 000	140 000 000	140 000 000
Rezerva na mimořádné výdaje podle zákona č. 239/2000 Sb., o integrovaném záchranném systému	60 000 000	60 000 000	60 000 000
Stavební spoření	4 200 000 000	4 200 000 000	4 200 000 000
Podpora exportu; majetková újma; státní záruky; investiční pobídky	579 357 000	561 210 000	261 620 000
Sociální výdaje; náhrady; neziskové a podobné organizace	9 730 840 000	9 260 630 000	9 244 630 000
Finanční vztahy státního rozpočtu k rozpočtům krajů (s výjimkou hlavního města Prahy) - viz příloha č. 5	1 660 631 400	1 743 663 000	1 905 846 200
Finanční vztahy státního rozpočtu k rozpočtům obcí v úhrnech po jednotlivých krajích (s výjimkou hlavního města Prahy) - viz příloha č. 6	10 251 683 200	10 764 267 400	11 302 480 800
Finanční vztah státního rozpočtu k rozpočtu hlavního města Prahy - viz příloha č. 7	1 210 478 100	1 271 002 000	1 334 552 100
Další prostředky pro územní samosprávné celky	193 495 200	193 495 200	193 495 200
Transfery veřejným rozpočtům ústřední úrovně	129 632 095 424	128 464 471 563	128 316 043 563
Ostatní výdaje	7 739 840 894	6 079 874 449	5 432 293 042
Odvody do rozpočtu Evropské unie	55 000 000 000	57 000 000 000	58 000 000 000
Výdaje vedené v informačním systému programového financování EDS/SMVS celkem	555 000 000	755 000 000	755 000 000
Prostředky na odstraňování důsledků povodní a na následnou obnovu	0	0	0
Výdaje vzniklé v průběhu roku, které nelze věcně zařadit do ostatních specifických ukazatelů	0	0	0
Výdaje celkem	227 478 479 667	225 996 660 452	227 049 397 119

Příjmy kapitol státního rozpočtu podle druhů

Tabulka č. 11 – rok 2022

Tabulka č. 12 – rok 2023

PŘÍJMY STÁTNÍHO ROZPOČTU PODLE KAPITOL
DRUHOVÉ TRŽIDENÍ
v Kč

K a p i t o l a	111 (mimo 1119)	1111	1112	1113	112 (mimo 1129)	11 (mimo 1119 a 1129)	121 (mimo 1219)	1211	122 a 123	12 (mimo 1219)	132	133	134
	Daně z příjmů fyzických osob	Dan z příjmů fyzických osob placená plátcí	Dan z příjmů fyzických osob placená poplatníky	Dan z příjmů fyzických osob vybíraná srážkou	Daně z příjmů právnických osob	Daně z příjmů, zisku a kapitálových výnosů	Obecné daně ze zboží a služeb v tuzemsku	Dan z přidané hodnoty	Zvláštní daně a poplatky ze zboží a služeb v tuzemsku	Daně ze zboží a služeb v tuzemsku	Daně a poplatky z provozu motorových vozidel	Poplatky a odvody v oblasti životního prostředí	Místní poplatky z vybraných činností a služeb
301 Kancelář prezidenta republiky 302 Poslanecká sněmovna Parlamentu 303 Senát Parlamentu 304 Úřad vlády České republiky 305 Bezpečnostní informační služba 306 Ministerstvo zahraničních věcí 307 Ministerstvo obrany 308 Národní bezpečnostní úřad 309 Kancelář veřejného ochránce práv 312 Ministerstvo financí 313 Ministerstvo práce a sociálních věcí 314 Ministerstvo vnitra 315 Ministerstvo životního prostředí 317 Ministerstvo pro místní rozvoj 321 Grantová agentura České republiky 322 Ministerstvo průmyslu a obchodu 327 Ministerstvo dopravy 328 Český telekomunikační úřad 329 Ministerstvo zemědělství 333 Ministerstvo školství, mládeže a tělovýchovy 334 Ministerstvo kultury 335 Ministerstvo zdravotnictví 336 Ministerstvo spravedlnosti 343 Úřad pro ochranu osobních údajů 344 Úřad průmyslového vlastnictví 345 Český statistický úřad 346 Český úřad zeměměřický a katastrální 348 Český báňský úřad 349 Energetický regulační úřad 353 Úřad pro ochranu hospodářské soutěže 355 Ústav pro studium totalitních režimů 358 Ústavní soud 359 Úřad Národní rozpočtové rady 361 Akademie věd České republiky 362 Národní sportovní agentura 371 Úřad pro dohled nad hospodařením politických stran a politických hnutí 372 Rada pro rozhlasové a televizní vysílání 373 Úřad pro přístup k dopravní infrastruktuře 374 Správa státních hmotných rezerv 375 Státní úřad pro jadernou bezpečnost 376 Generální inspekce bezpečnostních sborů 377 Technologická agentura České republiky 378 Národní úřad pro kybernetickou a informační bezpečnost 381 Nejvyšší kontrolní úřad 396 Státní dluh 397 Operace státních finančních aktiv 398 Všeobecná pokladní správa												39 000 000	
	174 600 000 000	154 100 000 000	6 300 000 000	14 200 000 000	103 100 000 000	277 700 000 000	312 400 000 000	312 400 000 000	169 000 000 000	481 400 000 000		1 600 000 000 500 000 000	
C E L K E M	174 600 000 000	154 100 000 000	6 300 000 000	14 200 000 000	103 100 000 000	277 700 000 000	312 400 000 000	312 400 000 000	169 000 000 000	481 400 000 000	0	2 139 000 000	0

PŘÍJMY STÁTNÍHO ROZPOČTU PODLE KAPITOL
DRUHOVÉ TRŽDĚNÍ
v Kč

K a p i t o l a	135	136	137	138	13	140 (mimo 1409)	14 (mimo 1409)	151	152 (mimo 1529)	15 (mimo 1529)	161 a 162		163	169
	Ostatní odvody z vybraných činností a služeb	Správní poplatky	Poplatky na činnost správních úřadů	Daně, poplatky a jiná obdobná peněžitá plnění v oblasti hazardních her	Daně a poplatky z vybraných činností a služeb	Daně a cla za zboží a služby ze zahraničí	Daně a cla za zboží a služby ze zahraničí	Daně z majetku	Daně z majetkových a kapitálových převodů	Majetkové daně	Pojistné na sociální zabezpečení a příspěvek na státní politiku zaměstnanosti	z toho: Pojistné na důchodové pojištění (z PSP 161+162)	Pojistné na veřejné zdravotní pojištění	Zrušené daně z objemu mezd
301 Kancelář prezidenta republiky														
302 Poslanecká sněmovna Parlamentu														
303 Senát Parlamentu														
304 Úřad vlády České republiky														
305 Bezpečnostní informační služba		900 000 000			900 000 000									
306 Ministerstvo zahraničních věcí		100 000			100 000									
307 Ministerstvo obrany		250 000			250 000						5 202 287 989	4 653 803 952		
308 Národní bezpečnostní úřad														
309 Kancelář veřejného ochránce práv														
312 Ministerstvo financí	34 000 000	24 400 000			58 400 000						798 137 093	713 988 453		
313 Ministerstvo práce a sociálních věcí		7 000 000			7 000 000						545 927 434 101	488 369 589 611		
314 Ministerstvo vnitra		19 195 000	805 000		20 000 000						9 438 398 734	8 469 366 551		
315 Ministerstvo životního prostředí	57 616 186	997 582			97 613 768									
317 Ministerstvo pro místní rozvoj		1 500 000			1 500 000									
321 Grantová agentura České republiky														
322 Ministerstvo průmyslu a obchodu	134 437 767	50 000 000			184 437 767									
327 Ministerstvo dopravy		185 000 000			185 000 000									
328 Český telekomunikační úřad		27 500 000			27 500 000									
329 Ministerstvo zemědělství		9 000 000			9 000 000									
333 Ministerstvo školství, mládeže a tělovýchovy		700 000			700 000									
334 Ministerstvo kultury		40 000			40 000									
335 Ministerstvo zdravotnictví		30 000 000			30 000 000									
336 Ministerstvo spravedlnosti		1 434 420 000			1 434 420 000						1 393 094 706	1 238 306 405		
343 Úřad pro ochranu osobních údajů		80 000 000			80 000 000									
344 Úřad průmyslového vlastnictví														
345 Český statistický úřad														
346 Český úřad zeměměřický a katastrální		1 120 000 000			1 120 000 000									
348 Český báňský úřad	288 080 929	150 000			288 230 929									
349 Energetický regulační úřad		3 111 800	295 736 200		298 848 000									
353 Úřad pro ochranu hospodářské soutěže		3 800 000			3 800 000									
355 Ústav pro studium totalitních režimů														
358 Ústavní soud														
359 Úřad Národní rozpočtové rady														
361 Akademie věd České republiky														
362 Národní sportovní agentura														
371 Úřad pro dohled nad hospodařením politických stran a politických hnutí														
372 Rada pro rozhlasové a televizní vysílání		4 450 000			4 450 000									
373 Úřad pro přístup k dopravní infrastruktuře														
374 Správa státních hmotných rezerv														
375 Státní úřad pro jadernou bezpečnost			234 961 000		234 961 000									
376 Generální inspekce bezpečnostních sborů											71 599 998	64 304 633		
377 Technologická agentura České republiky														
378 Národní úřad pro kybernetickou a informační bezpečnost														
381 Nejvyšší kontrolní úřad														
396 Státní dluh														
397 Operace státních finančních aktiv					1 600 000 000									
398 Všeobecná pokladní správa				5 100 000 000	5 600 000 000	180 000	180 000							
C E L K E M	514 134 882	3 901 614 382	531 502 200	5 100 000 000	12 186 251 464	180 000	180 000	0	0	0	562 830 952 621	503 509 359 605	0	0

PŘÍJMY STÁTNÍHO ROZPOČTU PODLE KAPITOL
DRUHOVÉ TRŽIDENÍ
v Kč

Kapitola	16	170,1119,1129,1219, 1409,1529	17 (včetně 1119,1129,1219, 1409,1529)	1		211	212	213	214	215	21	221	222
	Povinné pojistné	Ostatní daňové příjmy	Ostatní daňové příjmy	DAŇOVÉ PŘÍJMY CELKEM	Z daňových příjmů celkem: příjmy z daní a poplatků	Příjmy z vlastní činnosti	Odvody přebytků organizací s přímým vztahem	Příjmy z pronájmu majetku	Výnosy z finančního majetku	Soudní poplatky	Příjmy z vlastní činnosti a odvody přebytků organizací s přímým vztahem	Přijaté sankční platby	Přijaté vratky transferů a ostatní příjmy z finančního vypořádání
301 Kancelář prezidenta republiky						60 000					60 000		
302 Poslanecká sněmovna Parlamentu						14 000 000		1 300 000			15 300 000		
303 Senát Parlamentu						2 000 000		900 000			2 900 000		
304 Úřad vlády České republiky						50 000		750 000			800 000		
305 Bezpečnostní informační služba						250 000 000					250 000 000		
306 Ministerstvo zahraničních věcí				900 000 000	900 000 000	650 000		3 450 000			4 100 000		
307 Ministerstvo obrany	5 202 287 989			5 202 387 989	100 000	42 309 857	100 000 000	30 500 000			172 809 857	15 000	
308 Národní bezpečnostní úřad				250 000	250 000	500 000			50 000		550 000		
309 Kancelář veřejného ochránce práv								250 000			250 000		
312 Ministerstvo financí	798 137 093			856 537 093	58 400 000	53 805 000		154 800 000	9 881 000		218 486 000	1 396 000 000	
313 Ministerstvo práce a sociálních věcí	545 927 434 101	748 000 000	748 000 000	546 682 434 101	755 000 000			2 230 000			2 230 000		252 100 000
314 Ministerstvo vnitra	9 438 398 734			9 458 398 734	20 000 000	126 420 200		37 963 796	20 000		164 403 996	2 069 000	14 124 000
315 Ministerstvo životního prostředí				97 613 768	97 613 768	700 000	8 000 000	8 053 600			16 753 600		200 000
317 Ministerstvo pro místní rozvoj				1 500 000	1 500 000			65 000 000			65 000 000		
321 Grantová agentura České republiky													
322 Ministerstvo průmyslu a obchodu				184 437 767	184 437 767	38 000 000		4 350 000	2 000 000 000		2 042 350 000	57 750 000	
327 Ministerstvo dopravy				185 000 000	185 000 000	45 800 000	100 000 000	35 117 000	15 000		180 932 000	1 068 000	
328 Český telekomunikační úřad				27 500 000	27 500 000	903 150 000		70 000			903 220 000	12 860 000	
329 Ministerstvo zemědělství				9 000 000	9 000 000	210 150 000	500 000 000	229 628 000	5 087 000		944 865 000	98 672 000	322 727 000
333 Ministerstvo školství, mládeže a tělovýchovy				700 000	700 000			5 350 100	2 150		5 352 250		
334 Ministerstvo kultury				40 000	40 000		180 014 111	350 000			180 364 111	11 000	
335 Ministerstvo zdravotnictví				30 000 000	30 000 000	1 205 000	3 500 000	2 272 000	208 000		7 185 000	15 535 000	
336 Ministerstvo spravedlnosti	1 393 094 706			2 827 514 706	1 434 420 000	29 817 100		17 424 884	12 100		47 254 084	115 921 260	1 700 000
343 Úřad pro ochranu osobních údajů													
344 Úřad průmyslového vlastnictví				80 000 000	80 000 000	16 900 000		10 000			16 910 000		
345 Český statistický úřad						770 000					770 000		
346 Český úřad zeměměřický a katastrální				1 120 000 000	1 120 000 000	198 825 000		1 175 000			200 000 000		
348 Český báňský úřad				288 230 929	288 230 929	10 000		180 308			190 308	1 931 000	
349 Energetický regulační úřad				298 848 000	298 848 000							20 000 000	
353 Úřad pro ochranu hospodářské soutěže				3 800 000	3 800 000	20 000					20 000		
355 Ústav pro studium totalitních režimů													
358 Ústavní soud													
359 Úřad Národní rozpočtové rady													
361 Akademie věd České republiky													
362 Národní sportovní agentura													
371 Úřad pro dohled nad hospodařením politických stran a politických hnutí													
372 Rada pro rozhlasové a televizní vysílání				4 450 000	4 450 000							1 500 000	
373 Úřad pro přístup k dopravní infrastruktuře													
374 Správa státních hmotných rezerv						4 400 000		20 600 000			25 000 000		
375 Státní úřad pro jadernou bezpečnost				234 961 000	234 961 000			150 000			150 000	250 000	
376 Generální inspekce bezpečnostních sborů	71 599 998			71 599 998									
377 Technologická agentura České republiky													
378 Národní úřad pro kybernetickou a informační bezpečnost						200 000		38 520			200 000	200 000	
381 Nejvyšší kontrolní úřad						408 500					447 020		
396 Státní dluh													
397 Operace státních finančních aktiv				1 600 000 000	1 600 000 000		10 000 000		2 260 000 000		2 270 000 000		1 500 000
398 Všeobecná pokladní správa		1 030 000 000	1 030 000 000	765 730 180 000	765 730 180 000		2 000 000 000				2 000 000 000		251 000 000
CELKEM	562 830 952 621	1 778 000 000	1 778 000 000	1 335 895 384 085	773 064 431 464	1 940 150 657	2 901 514 111	621 913 208	4 275 275 250	0	9 738 853 226	1 723 782 260	843 351 000

K a p i t o l a	22	231	232	234	235	236	239	23	241	242	243	244	245	246
	Přijaté sankční platby a vratky transferů	Přijmy z prodeje krátkodobého a drobného dlouhodobého majetku	Ostatní nedaňové příjmy	Přijmy z využívání výhradních práv k přírodním zdrojům	Přijmy za využívání dalších majetkových práv	Dobrovolné pojistné	Dočasné zařazení příjmů	Přijmy z prodeje nekapitálového majetku a ostatní nedaňové příjmy	Splátky půjčených prostředků od podnikatelských subjektů	Splátky půjčených prostředků od obecně prospěšných společností a podobných subjektů	Splátky půjčených prostředků od veřejných rozpočtů ústřední úrovně	Splátky půjčených prostředků od veřejných rozpočtů územní úrovně	Splátky půjčených prostředků od zřízených a podobných subjektů	Splátky půjčených prostředků od obyvatelstva
301 Kancelář prezidenta republiky			700 000					700 000						
302 Poslanecká sněmovna Parlamentu														
303 Senát Parlamentu			700 000					700 000						
304 Úřad vlády České republiky														
305 Bezpečnostní informační služba														
306 Ministerstvo zahraničních věcí		25 000	12 775 000					12 800 000						
307 Ministerstvo obrany	15 000	12 410 000	180 974 143					193 384 143						
308 Národní bezpečnostní úřad														
309 Kancelář veřejného ochránce práv														
312 Ministerstvo financí	1 396 000 000	1 709 000	124 043 000					125 752 000	114 797 000					
313 Ministerstvo práce a sociálních věcí	252 100 000		55 670 000			310 000 000		365 670 000						
314 Ministerstvo vnitra	16 193 000	4 093 445	345 554 559					349 648 004						
315 Ministerstvo životního prostředí	200 000	250 000	2 446 400					2 696 400						
317 Ministerstvo pro místní rozvoj														
321 Grantová agentura České republiky														
322 Ministerstvo průmyslu a obchodu	57 750 000		5 900 000					5 900 000	14 000 000					
327 Ministerstvo dopravy	1 068 000													
328 Český telekomunikační úřad	12 860 000													
329 Ministerstvo zemědělství	421 399 000	156 000	40 120 000					40 276 000	20 000 000					
333 Ministerstvo školství, mládeže a tělovýchovy			846 350					846 350					88 000 000	
334 Ministerstvo kultury	11 000													
335 Ministerstvo zdravotnictví	15 535 000		2 080 000					2 080 000						
336 Ministerstvo spravedlnosti	117 621 260	93 000	526 443 656					526 536 656						
343 Úřad pro ochranu osobních údajů														
344 Úřad průmyslového vlastnictví		1 000	400 000		138 687 000			139 088 000						
345 Český statistický úřad			230 000					230 000						
346 Český úřad zeměměřický a katastrální														
348 Český báňský úřad	1 931 000	9 000	85 692					94 692						
349 Energetický regulační úřad	20 000 000													
353 Úřad pro ochranu hospodářské soutěže			1 680 000					1 680 000						
355 Ústav pro studium totalitních režimů														
358 Ústavní soud														
359 Úřad Národní rozpočtové rady														
361 Akademie věd České republiky														
362 Národní sportovní agentura														
371 Úřad pro dohled nad hospodařením politických stran a politických hnutí														
372 Rada pro rozhlasové a televizní vysílání	1 500 000													
373 Úřad pro přístup k dopravní infrastruktuře														
374 Správa státních hmotných rezerv														
375 Státní úřad pro jadernou bezpečnost	250 000													
376 Generální inspekce bezpečnostních sborů														
377 Technologická agentura České republiky														
378 Národní úřad pro kybernetickou a informační bezpečnost	200 000													
381 Nejvyšší kontrolní úřad			178 497					178 497						
396 Státní dluh														
397 Operace státních finančních aktiv	1 500 000													
398 Všeobecná pokladní správa	251 000 000		500 000 000					500 000 000	2 000 000	92 000 000		6 320 800		
C E L K E M	2 567 133 260	18 746 445	1 800 827 297	0	138 687 000	310 000 000	0	2 268 260 742	150 797 000	92 000 000	0	6 320 800	88 000 000	0

PŘÍJMY STÁTNÍHO ROZPOČTU PODLE KAPITOL

DRUHOVÉ TRŽDĚNÍ

v Kč

K a p i t o l a	247	248	24	251	25	2	311	312	31	320	32	3	411	4118
	Splátky půjčených prostředků ze zahraničí	Splátky za úhradu dluhů nebo dodávek	Přijaté splátky půjčených prostředků	Přijmy sdílené s Evropskou unií	Přijmy sdílené s nadnárodním orgánem	NEDANOVÉ PŘÍJMY CELKEM	Přijmy z prodeje dlouhodobého majetku (kromě drobného)	Ostatní kapitálové příjmy	Přijmy z prodeje dlouhodobého majetku a ostatní kapitálové příjmy	Přijmy z prodeje dlouhodobého finančního majetku	Přijmy z prodeje dlouhodobého finančního majetku	KAPITÁLOVÉ PŘÍJMY CELKEM	Neinvestiční přijaté transfery od veřejných rozpočtů ústřední úrovně	Neinvestiční převody z Národního fondu
301 Kancelář prezidenta republiky						60 000								
302 Poslanecká sněmovna Parlamentu						16 000 000								
303 Senát Parlamentu						2 900 000								
304 Úřad vlády České republiky						1 500 000								
305 Bezpečnostní informační služba						250 000 000								
306 Ministerstvo zahraničních věcí						16 900 000	3 100 000		3 100 000			3 100 000		
307 Ministerstvo obrany						366 209 000	55 600 000		55 600 000			55 600 000		
308 Národní bezpečnostní úřad						550 000								
309 Kancelář veřejného ochránce práv						250 000								
312 Ministerstvo financí			114 797 000	1 730 000 000	1 730 000 000	3 585 035 000	594 830 000		594 830 000	11 800 000	11 800 000	606 630 000		
313 Ministerstvo práce a sociálních věcí						620 000 000								
314 Ministerstvo vnitra						530 245 000	4 255 000		4 255 000			4 255 000		
315 Ministerstvo životního prostředí						19 650 000	13 000 350 000		13 000 350 000			13 000 350 000		
317 Ministerstvo pro místní rozvoj						65 000 000								
321 Grantová agentura České republiky														
322 Ministerstvo průmyslu a obchodu			14 000 000			2 120 000 000							1 300 000 000	
327 Ministerstvo dopravy						182 000 000								
328 Český telekomunikační úřad						916 080 000								
329 Ministerstvo zemědělství		1 000 000	21 000 000			1 427 540 000	892 760 000		892 760 000			892 760 000		
333 Ministerstvo školství, mládeže a tělovýchovy			88 000 000			94 198 600								
334 Ministerstvo kultury						180 375 111								
335 Ministerstvo zdravotnictví						24 800 000								
336 Ministerstvo spravedlnosti						691 412 000								
343 Úřad pro ochranu osobních údajů														
344 Úřad průmyslového vlastnictví						155 998 000	2 000		2 000			2 000		
345 Český statistický úřad						1 000 000								
346 Český úřad zeměměřický a katastrální						200 000 000								
348 Český báňský úřad						2 216 000								
349 Energetický regulační úřad						20 000 000								
353 Úřad pro ochranu hospodářské soutěže						1 700 000								
355 Ústav pro studium totalitních režimů														
358 Ústavní soud														
359 Úřad Národní rozpočtové rady														
361 Akademie věd České republiky														
362 Národní sportovní agentura														
371 Úřad pro dohled nad hospodařením politických stran a politických hnutí														
372 Rada pro rozhlasové a televizní vysílání						1 500 000								
373 Úřad pro přístup k dopravní infrastruktuře														
374 Správa státních hmotných rezerv						25 000 000	5 000 000		5 000 000			5 000 000		
375 Státní úřad pro jadernou bezpečnost						400 000								
376 Generální inspekce bezpečnostních sborů														
377 Technologická agentura České republiky														
378 Národní úřad pro kybernetickou a informační bezpečnost						400 000								
381 Nejvyšší kontrolní úřad						625 517								
396 Státní dluh														
397 Operace státních finančních aktiv						2 271 500 000								
398 Všeobecná pokladní správa	130 000 000		230 320 800			2 981 320 800							10 000 000 000	
CELKEM	130 000 000	1 000 000	468 117 800	1 730 000 000	1 730 000 000	16 772 365 028	14 555 897 000	0	14 555 897 000	11 800 000	11 800 000	14 567 697 000	11 300 000 000	0

PŘÍJMY STÁTNÍHO ROZPOČTU PODLE KAPITOL
DRUHOVÉ TRŽIDENÍ
v Kč

K a p i t o l a	412	413	414	415	4153	416	41	421	4218	422	423	4233	424	425
	Neinvestiční přijaté transfery od veřejných rozpočtů územní úrovně	Převody z vlastních fondů a ve vztahu k útvarům bez plné právní subjektivity	Převody z vlastních fondů přes rok	Neinvestiční přijaté transfery ze zahraničí	Neinvestiční transfery přijaté od Evropské unie	Neinvestiční přijaté transfery ze státních finančních aktiv	Neinvestiční přijaté transfery	Investiční přijaté transfery od veřejných rozpočtů ústřední úrovně	Investiční převody z Národního fondu	Investiční přijaté transfery od veřejných rozpočtů územní úrovně	Investiční přijaté transfery ze zahraničí	Investiční transfery přijaté od Evropské unie	Investiční přijaté transfery ze státních finančních aktiv	Investiční převody z vlastních fondů a ve vztahu k útvarům bez plné právní subjektivity
301 Kancelář prezidenta republiky 302 Poslanecká sněmovna Parlamentu 303 Senát Parlamentu 304 Úřad vlády České republiky 305 Bezpečnostní informační služba 306 Ministerstvo zahraničních věcí 307 Ministerstvo obrany 308 Národní bezpečnostní úřad 309 Kancelář veřejného ochránce práv 312 Ministerstvo financí 313 Ministerstvo práce a sociálních věcí 314 Ministerstvo vnitra 315 Ministerstvo životního prostředí 317 Ministerstvo pro místní rozvoj 321 Grantová agentura České republiky 322 Ministerstvo průmyslu a obchodu 327 Ministerstvo dopravy 328 Český telekomunikační úřad 329 Ministerstvo zemědělství 333 Ministerstvo školství, mládeže a tělovýchovy 334 Ministerstvo kultury 335 Ministerstvo zdravotnictví 336 Ministerstvo spravedlnosti 343 Úřad pro ochranu osobních údajů 344 Úřad průmyslového vlastnictví 345 Český statistický úřad 346 Český úřad zeměměřičký a katastrální 348 Český báňský úřad 349 Energetický regulační úřad 353 Úřad pro ochranu hospodářské soutěže 355 Ústav pro studium totalitních režimů 358 Ústavní soud 359 Úřad Národní rozpočtové rady 361 Akademie věd České republiky 362 Národní sportovní agentura 371 Úřad pro dohled nad hospodařením politických stran a politických hnutí 372 Rada pro rozhlasové a televizní vysílání 373 Úřad pro přístup k dopravní infrastruktuře 374 Správa státních hmotných rezerv 375 Státní úřad pro jadernou bezpečnost 376 Generální inspekce bezpečnostních sborů 377 Technologická agentura České republiky 378 Národní úřad pro kybernetickou a informační bezpečnost 381 Nejvyšší kontrolní úřad 396 Státní dluh 397 Operace státních finančních aktiv 398 Všeobecná pokladní správa		2 000 000		58 000 000		58 000 000 								

Kapitola	42	4		0
	Investiční přijaté transfery	PŘIJATÉ TRANSFERY CELKEM	NEDANOVÉ PŘÍJMY, KAPITÁLOVÉ PŘÍJMY A PŘIJATÉ TRANSFERY CELKEM	PŘÍJMY STÁTNÍHO ROZPOČTU CELKEM
301 Kancelář prezidenta republiky			60 000	60 000
302 Poslanecká sněmovna Parlamentu			16 000 000	16 000 000
303 Senát Parlamentu			2 900 000	2 900 000
304 Úřad vlády České republiky			1 500 000	1 500 000
305 Bezpečnostní informační služba			250 000 000	250 000 000
306 Ministerstvo zahraničních věcí			20 000 000	920 000 000
307 Ministerstvo obrany			421 809 000	5 624 196 989
308 Národní bezpečnostní úřad			550 000	800 000
309 Kancelář veřejného ochránce práv			250 000	250 000
312 Ministerstvo financí		58 000 000	4 249 665 000	5 106 202 093
313 Ministerstvo práce a sociálních věcí			620 000 000	547 302 434 101
314 Ministerstvo vnitra			534 500 000	9 992 898 734
315 Ministerstvo životního prostředí			13 020 000 000	13 117 613 768
317 Ministerstvo pro místní rozvoj			65 000 000	66 500 000
321 Grantová agentura České republiky				
322 Ministerstvo průmyslu a obchodu		1 300 000 000	3 420 000 000	3 604 437 767
327 Ministerstvo dopravy			182 000 000	367 000 000
328 Český telekomunikační úřad			916 080 000	943 580 000
329 Ministerstvo zemědělství		2 000 000	2 322 300 000	2 331 300 000
333 Ministerstvo školství, mládeže a tělovýchovy			94 198 600	94 898 600
334 Ministerstvo kultury			180 375 111	180 415 111
335 Ministerstvo zdravotnictví			24 800 000	54 800 000
336 Ministerstvo spravedlnosti			691 412 000	3 518 926 706
343 Úřad pro ochranu osobních údajů				
344 Úřad průmyslového vlastnictví			156 000 000	236 000 000
345 Český statistický úřad			1 000 000	1 000 000
346 Český úřad zeměměřický a katastrální			200 000 000	1 320 000 000
348 Český báňský úřad			2 216 000	290 446 929
349 Energetický regulační úřad			20 000 000	318 848 000
353 Úřad pro ochranu hospodářské soutěže			1 700 000	5 500 000
355 Ústav pro studium totalitních režimů				
358 Ústavní soud				
359 Úřad Národní rozpočtové rady				
361 Akademie věd České republiky				
362 Národní sportovní agentura				
371 Úřad pro dohled nad hospodařením politických stran a politických hnutí				
372 Rada pro rozhlasové a televizní vysílání			1 500 000	5 950 000
373 Úřad pro přístup k dopravní infrastruktuře				
374 Správa státních hmotných rezerv			30 000 000	30 000 000
375 Státní úřad pro jadernou bezpečnost			400 000	235 361 000
376 Generální inspekce bezpečnostních sborů				71 599 998
377 Technologická agentura České republiky				
378 Národní úřad pro kybernetickou a informační bezpečnost			400 000	400 000
381 Nejvyšší kontrolní úřad			625 517	625 517
396 Státní dluh				
397 Operace státních finančních aktiv			2 271 500 000	3 871 500 000
398 Všeobecná pokladní správa		10 000 000 000	12 981 320 800	778 711 500 800
CELKEM	0	11 360 000 000	42 700 062 028	1 378 595 446 113

PŘÍJMY STÁTNÍHO ROZPOČTU PODLE KAPITOL
DRUHOVÉ TRŽDĚNÍ
v Kč

K a p i t o l a	111 (mimo 1119)	1111	1112	1113	112 (mimo 1129)	11 (mimo 1119 a 1129)	121 (mimo 1219)	1211	122 a 123	12 (mimo 1219)	132	133	134
	Daně z příjmů fyzických osob	Daň z příjmů fyzických osob placená plátcí	Daň z příjmů fyzických osob placená poplatníky	Daň z příjmů fyzických osob vybíraná srážkou	Daně z příjmů právnických osob	Daně z příjmů, zisku a kapitálových výnosů	Obecné daně ze zboží a služeb v tuzemsku	Daň z přidané hodnoty	Zvláštní daně a poplatky ze zboží a služeb v tuzemsku	Daně ze zboží a služeb v tuzemsku	Daně a poplatky z provozu motorových vozidel	Poplatky a odvody v oblasti životního prostředí	Místní poplatky z vybraných činností a služeb
301 Kancelář prezidenta republiky 302 Poslanecká sněmovna Parlamentu 303 Senát Parlamentu 304 Úřad vlády České republiky 305 Bezpečnostní informační služba 306 Ministerstvo zahraničních věcí 307 Ministerstvo obrany 308 Národní bezpečnostní úřad 309 Kancelář veřejného ochránce práv 312 Ministerstvo financí 313 Ministerstvo práce a sociálních věcí 314 Ministerstvo vnitra 315 Ministerstvo životního prostředí 317 Ministerstvo pro místní rozvoj 321 Grantová agentura České republiky 322 Ministerstvo průmyslu a obchodu 327 Ministerstvo dopravy 328 Český telekomunikační úřad 329 Ministerstvo zemědělství 333 Ministerstvo školství, mládeže a tělovýchovy 334 Ministerstvo kultury 335 Ministerstvo zdravotnictví 336 Ministerstvo spravedlnosti 343 Úřad pro ochranu osobních údajů 344 Úřad průmyslového vlastnictví 345 Český statistický úřad 346 Český úřad zeměměřičký a katastrální 348 Český báňský úřad 349 Energetický regulační úřad 353 Úřad pro ochranu hospodářské soutěže 355 Ústav pro studium totalitních režimů 358 Ústavní soud 359 Úřad Národní rozpočtové rady 361 Akademie věd České republiky 362 Národní sportovní agentura 371 Úřad pro dohled nad hospodařením politických stran a politických hnutí 372 Rada pro rozhlasové a televizní vysílání 373 Úřad pro přístup k dopravní infrastruktuře 374 Správa státních hmotných rezerv 375 Státní úřad pro jadernou bezpečnost 376 Generální inspekce bezpečnostních sborů 377 Technologická agentura České republiky 378 Národní úřad pro kybernetickou a informační bezpečnost 381 Nejvyšší kontrolní úřad 396 Státní dluh 397 Operace státních finančních aktiv 398 Všeobecná pokladní správa											39 000 000		
	182 900 000 000	161 600 000 000	7 100 000 000	14 200 000 000	108 600 000 000	291 500 000 000	327 000 000 000	327 000 000 000	170 800 000 000	497 800 000 000		1 600 000 000 600 000 000	
C E L K E M	182 900 000 000	161 600 000 000	7 100 000 000	14 200 000 000	108 600 000 000	291 500 000 000	327 000 000 000	327 000 000 000	170 800 000 000	497 800 000 000	0	2 239 000 000	0

DRUHOVÉ TRŽDĚNÍ
v Kč

K a p i t o l a	135	136	137	138	13	140 (mimo 1409)	14 (mimo 1409)	151	152 (mimo 1529)	15 (mimo 1529)	161 a 162		163	169
	Ostatní odvody z vybraných činností a služeb	Správní poplatky	Poplatky na činnost správních úřadů	Daně, poplatky a jiná obdobná peněžitá plnění v oblasti hazardních her	Daně a poplatky z vybraných činností a služeb	Daně a cla za zboží a služby ze zahraničí	Daně a cla za zboží a služby ze zahraničí	Daně z majetku	Daně z majetkových a kapitálových převodů	Majetkové daně	Pojistné na sociální zabezpečení a příspěvek na státní politiku zaměstnanosti	z toho: Pojistné na důchodové pojištění (z PSP 161+162)	Pojistné na veřejné zdravotní pojištění	Zrušené daně z objemu mezd
301 Kancelář prezidenta republiky														
302 Poslanecká sněmovna Parlamentu														
303 Senát Parlamentu														
304 Úřad vlády České republiky														
305 Bezpečnostní informační služba														
306 Ministerstvo zahraničních věcí		900 000 000			900 000 000									
307 Ministerstvo obrany		100 000			100 000						5 302 913 103	4 743 820 028		
308 Národní bezpečnostní úřad		250 000			250 000									
309 Kancelář veřejného ochránce práv														
312 Ministerstvo financí	34 000 000	24 400 000			58 400 000						798 137 093	713 988 453		
313 Ministerstvo práce a sociálních věcí		7 000 000			7 000 000						563 741 211 138	504 305 236 801		
314 Ministerstvo vnitra		19 195 000	805 000		20 000 000						9 438 398 734	8 469 366 551		
315 Ministerstvo životního prostředí	57 606 660	997 582			97 604 242									
317 Ministerstvo pro místní rozvoj		1 500 000			1 500 000									
321 Grantová agentura České republiky														
322 Ministerstvo průmyslu a obchodu	134 415 540	50 000 000			184 415 540									
327 Ministerstvo dopravy		185 000 000			185 000 000									
328 Český telekomunikační úřad		27 500 000			27 500 000									
329 Ministerstvo zemědělství		9 000 000			9 000 000									
333 Ministerstvo školství, mládeže a tělovýchovy		700 000			700 000									
334 Ministerstvo kultury		40 000			40 000									
335 Ministerstvo zdravotnictví		30 000 000			30 000 000									
336 Ministerstvo spravedlnosti		1 434 420 000			1 434 420 000						1 393 094 706	1 238 306 405		
343 Úřad pro ochranu osobních údajů		80 000 000			80 000 000									
344 Úřad průmyslového vlastnictví														
345 Český statistický úřad														
346 Český úřad zeměměřický a katastrální		1 120 000 000			1 120 000 000									
348 Český báňský úřad	288 033 300	150 000			288 183 300									
349 Energetický regulační úřad		3 111 800	295 736 200		298 848 000									
353 Úřad pro ochranu hospodářské soutěže		3 800 000			3 800 000									
355 Ústav pro studium totalitních režimů														
358 Ústavní soud														
359 Úřad Národní rozpočtové rady														
361 Akademie věd České republiky														
362 Národní sportovní agentura														
371 Úřad pro dohled nad hospodařením politických stran a politických hnutí														
372 Rada pro rozhlasové a televizní vysílání		4 450 000			4 450 000									
373 Úřad pro přístup k dopravní infrastruktuře														
374 Správa státních hmotných rezerv														
375 Státní úřad pro jadernou bezpečnost			234 961 000		234 961 000									
376 Generální inspekce bezpečnostních sborů											71 599 998	64 304 633		
377 Technologická agentura České republiky														
378 Národní úřad pro kybernetickou a informační bezpečnost														
381 Nejvyšší kontrolní úřad														
396 Státní dluh														
397 Operace státních finančních aktiv					1 600 000 000									
398 Všeobecná pokladní správa				5 200 000 000	5 800 000 000	180 000	180 000							
C E L K E M	514 055 500	3 901 614 382	531 502 200	5 200 000 000	12 386 172 082	180 000	180 000	0	0	0	580 745 354 772	519 535 022 871	0	0

PŘÍJMY STÁTNÍHO ROZPOČTU PODLE KAPITOL
DRUHOVÉ TRŽIDÉNÍ
v Kč

Kapitola	16	170,1119,1129,1219, 1409,1529	17 (včetně 1119,1129,1219, 1409,1529)	1		211	212	213	214	215	21	221	222
	Povinné pojistné	Ostatní daňové příjmy	Ostatní daňové příjmy	DAŇOVÉ PŘÍJMY CELKEM	Z daňových příjmů celkem: příjmy z daní a poplatků	Příjmy z vlastní činnosti	Odvody přebytků organizací s přímým vztahem	Příjmy z pronájmu majetku	Výnosy z finančního majetku	Soudní poplatky	Příjmy z vlastní činnosti a odvody přebytků organizací s přímým vztahem	Přijaté sankční platby	Přijaté vratky transferů a ostatní příjmy z finančního vypořádání
301 Kancelář prezidenta republiky						60 000					60 000		
302 Poslanecká sněmovna Parlamentu						14 000 000		1 300 000			15 300 000		
303 Senát Parlamentu						2 000 000		900 000			2 900 000		
304 Úřad vlády České republiky						50 000		750 000			800 000		
305 Bezpečnostní informační služba						250 000 000					250 000 000		
306 Ministerstvo zahraničních věcí				900 000 000	900 000 000	650 000		3 450 000			4 100 000		
307 Ministerstvo obrany	5 302 913 103			5 303 013 103	100 000	42 309 857	100 000 000	30 500 000			172 809 857	15 000	
308 Národní bezpečnostní úřad				250 000	250 000	500 000			50 000		550 000		
309 Kancelář veřejného ochránce práv								250 000			250 000		
312 Ministerstvo financí	798 137 093			856 537 093	58 400 000	53 753 000		148 542 000	8 742 000		211 037 000	1 388 700 000	
313 Ministerstvo práce a sociálních věcí	563 741 211 138	748 000 000	748 000 000	564 496 211 138	755 000 000			2 230 000			2 230 000		252 100 000
314 Ministerstvo vnitra	9 438 398 734			9 458 398 734	20 000 000	126 420 200		37 975 796	20 000		164 415 996	2 069 000	14 124 000
315 Ministerstvo životního prostředí				97 604 242	97 604 242	700 000	8 000 000	8 053 600			16 753 600		200 000
317 Ministerstvo pro místní rozvoj				1 500 000	1 500 000			65 000 000			65 000 000		
321 Grantová agentura České republiky													
322 Ministerstvo průmyslu a obchodu				184 415 540	184 415 540	38 000 000		4 350 000	2 000 000 000		2 042 350 000	57 750 000	
327 Ministerstvo dopravy				185 000 000	185 000 000	45 800 000	100 000 000	35 117 000	15 000		180 932 000	1 068 000	
328 Český telekomunikační úřad				27 500 000	27 500 000	922 300 000		70 000			922 370 000	12 860 000	
329 Ministerstvo zemědělství				9 000 000	9 000 000	210 150 000	1 000 000 000	229 628 000	5 087 000		1 444 865 000	98 672 000	322 727 000
333 Ministerstvo školství, mládeže a tělovýchovy				700 000	700 000			5 350 100	2 150		5 352 250		
334 Ministerstvo kultury				40 000	40 000		180 014 111	350 000			180 364 111	11 000	
335 Ministerstvo zdravotnictví				30 000 000	30 000 000	1 205 000	3 500 000	2 272 000	208 000		7 185 000	15 535 000	
336 Ministerstvo spravedlnosti	1 393 094 706			2 827 514 706	1 434 420 000	29 817 100		17 424 884	12 100		47 254 084	115 921 260	1 700 000
343 Úřad pro ochranu osobních údajů													
344 Úřad průmyslového vlastnictví				80 000 000	80 000 000	16 900 000		10 000			16 910 000		
345 Český statistický úřad						770 000					770 000		
346 Český úřad zeměměřický a katastrální				1 120 000 000	1 120 000 000	198 825 000		1 175 000			200 000 000		
348 Český báňský úřad				288 183 300	288 183 300	10 000		180 308			190 308	1 931 000	
349 Energetický regulační úřad				298 848 000	298 848 000							20 000 000	
353 Úřad pro ochranu hospodářské soutěže				3 800 000	3 800 000	20 000					20 000		
355 Ústav pro studium totalitních režimů													
358 Ústavní soud													
359 Úřad Národní rozpočtové rady													
361 Akademie věd České republiky													
362 Národní sportovní agentura													
371 Úřad pro dohled nad hospodařením politických stran a politických hnutí													
372 Rada pro rozhlasové a televizní vysílání				4 450 000	4 450 000							1 500 000	
373 Úřad pro přístup k dopravní infrastruktuře													
374 Správa státních hmotných rezerv						4 400 000		20 600 000			25 000 000		
375 Státní úřad pro jadernou bezpečnost				234 961 000	234 961 000			150 000			150 000	250 000	
376 Generální inspekce bezpečnostních sborů	71 599 998			71 599 998									
377 Technologická agentura České republiky													
378 Národní úřad pro kybernetickou a informační bezpečnost						200 000					200 000	200 000	
381 Nejvyšší kontrolní úřad						408 500		38 520			447 020		
396 Státní dluh													
397 Operace státních finančních aktiv				1 600 000 000	1 600 000 000		10 000 000		2 300 000 000		2 310 000 000		1 500 000
398 Všeobecná pokladní správa		1 000 000 000	1 000 000 000	796 100 180 000	796 100 180 000		2 000 000 000				2 000 000 000		251 000 000
CELKEM	580 745 354 772	1 748 000 000	1 748 000 000	1 384 179 706 854	803 434 352 082	1 959 248 657	3 401 514 111	615 667 208	4 314 136 250	0	10 290 566 226	1 716 482 260	843 351 000

PŘÍJMY STÁTNÍHO ROZPOČTU PODLE KAPITOL
DRUHOVÉ TRŽIDENÍ
v Kč

Kapitola	22	231	232	234	235	236	239	23	241	242	243	244	245	246
	Přijaté sankční platby a vratky transferů	Přijmy z prodeje krátkodobého a drobného dlouhodobého majetku	Ostatní nedaňové příjmy	Přijmy z využívání výhradních práv k přírodním zdrojům	Přijmy za využívání dalších majetkových práv	Dobrovolné pojistné	Dočasné zatřídění příjmů	Přijmy z prodeje nekapitálového majetku a ostatní nedaňové příjmy	Splátky půjčených prostředků od podnikatelských subjektů	Splátky půjčených prostředků od obecně prospěšných společností a podobných subjektů	Splátky půjčených prostředků od veřejných rozpočtů ústřední úrovně	Splátky půjčených prostředků od veřejných rozpočtů územní úrovně	Splátky půjčených prostředků od zřizovaných a podobných subjektů	Splátky půjčených prostředků od obyvatelstva
301 Kancelář prezidenta republiky			700 000					700 000						
302 Poslanecká sněmovna Parlamentu														
303 Senát Parlamentu			700 000					700 000						
304 Úřad vlády České republiky														
305 Bezpečnostní informační služba														
306 Ministerstvo zahraničních věcí		25 000	12 775 000					12 800 000						
307 Ministerstvo obrany	15 000	12 410 000	188 074 143					200 484 143						
308 Národní bezpečnostní úřad														
309 Kancelář veřejného ochránce práv														
312 Ministerstvo financí	1 388 700 000	1 709 000	122 900 000					124 609 000	92 377 000					
313 Ministerstvo práce a sociálních věcí	252 100 000		55 670 000			310 000 000		365 670 000						
314 Ministerstvo vnitra	16 193 000	4 140 445	345 495 559					349 636 004						
315 Ministerstvo životního prostředí	200 000	250 000	2 446 400					2 696 400						
317 Ministerstvo pro místní rozvoj														
321 Grantová agentura České republiky														
322 Ministerstvo průmyslu a obchodu	57 750 000		5 900 000					5 900 000	14 000 000					
327 Ministerstvo dopravy	1 068 000													
328 Český telekomunikační úřad	12 860 000													
329 Ministerstvo zemědělství	421 399 000	156 000	40 120 000					40 276 000	20 000 000					
333 Ministerstvo školství, mládeže a tělovýchovy			846 350					846 350					88 000 000	
334 Ministerstvo kultury	11 000													
335 Ministerstvo zdravotnictví	15 535 000		2 080 000					2 080 000						
336 Ministerstvo spravedlnosti	117 621 260	93 000	526 443 656					526 536 656						
343 Úřad pro ochranu osobních údajů														
344 Úřad průmyslového vlastnictví		1 000	400 000		138 687 000			139 088 000						
345 Český statistický úřad			230 000					230 000						
346 Český úřad zeměměřický a katastrální														
348 Český báňský úřad	1 931 000	9 000	85 692					94 692						
349 Energetický regulační úřad	20 000 000													
353 Úřad pro ochranu hospodářské soutěže			1 680 000					1 680 000						
355 Ústav pro studium totalitních režimů														
358 Ústavní soud														
359 Úřad Národní rozpočtové rady														
361 Akademie věd České republiky														
362 Národní sportovní agentura														
371 Úřad pro dohled nad hospodařením politických stran a politických hnutí														
372 Rada pro rozhlasové a televizní vysílání	1 500 000													
373 Úřad pro přístup k dopravní infrastruktuře														
374 Správa státních hmotných rezerv														
375 Státní úřad pro jadernou bezpečnost	250 000													
376 Generální inspekce bezpečnostních sborů														
377 Technologická agentura České republiky														
378 Národní úřad pro kybernetickou a informační bezpečnost	200 000													
381 Nejvyšší kontrolní úřad			178 497					178 497						
396 Státní dluh														
397 Operace státních finančních aktiv	1 500 000													
398 Všeobecná pokladní správa	251 000 000		500 000 000					500 000 000	2 000 000	92 000 000		5 180 800		
CELKEM	2 559 833 260	18 793 445	1 806 725 297	0	138 687 000	310 000 000	0	2 274 205 742	128 377 000	92 000 000	0	5 180 800	88 000 000	0

PŘÍJMY STÁTNÍHO ROZPOČTU PODLE KAPITOL
DRUHOVÉ TŘÍDĚNÍ
v Kč

K a p i t o l a	247	248	24	251	25	2	311	312	31	320	32	3	411	4118
	Splátky půjčených prostředků ze zahraničí	Splátky za uhradu dluhů nebo dodávek	Přijaté splátky půjčených prostředků	Příjmy sdílené s Evropskou unií	Příjmy sdílené s nadnárodním orgánem	NEDANOVÉ PŘÍJMY CELKEM	Příjmy z prodeje dlouhodobého majetku (kromě drobného)	Ostatní kapitálové příjmy	Příjmy z prodeje dlouhodobého majetku a ostatní kapitálové příjmy	Příjmy z prodeje dlouhodobého finančního majetku	Příjmy z prodeje dlouhodobého finančního majetku	KAPITÁLOVÉ PŘÍJMY CELKEM	Neinvestiční přijaté transfery od veřejných rozpočtů ústřední úrovně	Neinvestiční převody z Národního fondu
301 Kancelář prezidenta republiky						60 000								
302 Poslanecká sněmovna Parlamentu						16 000 000								
303 Senát Parlamentu						2 900 000								
304 Úřad vlády České republiky						1 500 000								
305 Bezpečnostní informační služba						250 000 000								
306 Ministerstvo zahraničních věcí						16 900 000	3 100 000		3 100 000			3 100 000		
307 Ministerstvo obrany						373 309 000	48 500 000		48 500 000			48 500 000		
308 Národní bezpečnostní úřad						550 000								
309 Kancelář veřejného ochránce práv						250 000								
312 Ministerstvo financí			92 377 000	1 730 000 000	1 730 000 000	3 546 723 000	594 860 000		594 860 000	11 800 000	11 800 000	606 660 000		
313 Ministerstvo práce a sociálních věcí						620 000 000								
314 Ministerstvo vnitra						530 245 000	4 255 000		4 255 000			4 255 000		
315 Ministerstvo životního prostředí						19 650 000	17 000 350 000		17 000 350 000			17 000 350 000		
317 Ministerstvo pro místní rozvoj						65 000 000								
321 Grantová agentura České republiky														
322 Ministerstvo průmyslu a obchodu			14 000 000			2 120 000 000							1 300 000 000	
327 Ministerstvo dopravy						182 000 000								
328 Český telekomunikační úřad						935 230 000								
329 Ministerstvo zemědělství		1 000 000	21 000 000			1 927 540 000	892 760 000		892 760 000			892 760 000		
333 Ministerstvo školství, mládeže a tělovýchovy			88 000 000			94 198 600								
334 Ministerstvo kultury						180 375 111								
335 Ministerstvo zdravotnictví						24 800 000								
336 Ministerstvo spravedlnosti						691 412 000								
343 Úřad pro ochranu osobních údajů														
344 Úřad průmyslového vlastnictví						155 998 000	2 000		2 000			2 000		
345 Český statistický úřad						1 000 000								
346 Český úřad zeměměřický a katastrální						200 000 000								
348 Český báňský úřad						2 216 000								
349 Energetický regulační úřad						20 000 000								
353 Úřad pro ochranu hospodářské soutěže						1 700 000								
355 Ústav pro studium totalitních režimů														
358 Ústavní soud														
359 Úřad Národní rozpočtové rady														
361 Akademie věd České republiky														
362 Národní sportovní agentura														
371 Úřad pro dohled nad hospodařením politických stran a politických hnutí														
372 Rada pro rozhlasové a televizní vysílání						1 500 000								
373 Úřad pro přístup k dopravní infrastruktuře														
374 Správa státních hmotných rezerv						25 000 000	5 000 000		5 000 000			5 000 000		
375 Státní úřad pro jadernou bezpečnost						400 000								
376 Generální inspekce bezpečnostních sborů														
377 Technologická agentura České republiky														
378 Národní úřad pro kybernetickou a informační bezpečnost						400 000								
381 Nejvyšší kontrolní úřad						625 517								
396 Státní dluh														
397 Operace státních finančních aktiv						2 311 500 000								
398 Všeobecná pokladní správa	125 000 000		224 180 800			2 975 180 800							10 000 000 000	
C E L K E M	125 000 000	1 000 000	439 557 800	1 730 000 000	1 730 000 000	17 294 163 028	18 548 827 000	0	18 548 827 000	11 800 000	11 800 000	18 560 627 000	11 300 000 000	0

PŘÍJMY STÁTNÍHO ROZPOČTU PODLE KAPITOL
DRUHOVÉ TRŽIDENÍ
v Kč

K a p i t o l a	412	413	414	415	4153	416	41	421	4218	422	423	4233	424	425
	Neinvestiční přijaté transfery od veřejných rozpočtů územní úrovně	Převody z vlastních fondů a ve vztahu k útvarům bez plné právní subjektivity	Převody z vlastních fondů přes rok	Neinvestiční přijaté transfery ze zahraničí	Neinvestiční transfery přijaté od Evropské unie	Neinvestiční přijaté transfery ze státních finančních aktiv	Neinvestiční přijaté transfery	Investiční přijaté transfery od veřejných rozpočtů ústřední úrovně	Investiční převody z Národního fondu	Investiční přijaté transfery od veřejných rozpočtů územní úrovně	Investiční přijaté transfery ze zahraničí	Investiční transfery přijaté od Evropské unie	Investiční přijaté transfery ze státních finančních aktiv	Investiční převody z vlastních fondů a ve vztahu k útvarům bez plné právní subjektivity
301 Kancelář prezidenta republiky 302 Poslanecká sněmovna Parlamentu 303 Senát Parlamentu 304 Úřad vlády České republiky 305 Bezpečnostní informační služba 306 Ministerstvo zahraničních věcí 307 Ministerstvo obrany 308 Národní bezpečnostní úřad 309 Kancelář veřejného ochránce práv 312 Ministerstvo financí 313 Ministerstvo práce a sociálních věcí 314 Ministerstvo vnitra 315 Ministerstvo životního prostředí 317 Ministerstvo pro místní rozvoj 321 Grantová agentura České republiky 322 Ministerstvo průmyslu a obchodu 327 Ministerstvo dopravy 328 Český telekomunikační úřad 329 Ministerstvo zemědělství 333 Ministerstvo školství, mládeže a tělovýchovy 334 Ministerstvo kultury 335 Ministerstvo zdravotnictví 336 Ministerstvo spravedlnosti 343 Úřad pro ochranu osobních údajů 344 Úřad průmyslového vlastnictví 345 Český statistický úřad 346 Český úřad zeměměřičký a katastrální 348 Český báňský úřad 349 Energetický regulační úřad 353 Úřad pro ochranu hospodářské soutěže 355 Ústav pro studium totalitních režimů 358 Ústavní soud 359 Úřad Národní rozpočtové rady 361 Akademie věd České republiky 362 Národní sportovní agentura 371 Úřad pro dohled nad hospodařením politických stran a politických hnutí 372 Rada pro rozhlasové a televizní vysílání 373 Úřad pro přístup k dopravní infrastruktuře 374 Správa státních hmotných rezerv 375 Státní úřad pro jadernou bezpečnost 376 Generální inspekce bezpečnostních sborů 377 Technologická agentura České republiky 378 Národní úřad pro kybernetickou a informační bezpečnost 381 Nejvyšší kontrolní úřad 396 Státní dluh 397 Operace státních finančních aktiv 398 Všeobecná pokladní správa				58 000 000		58 000 000								
		2 000 000					1 300 000 000							
							2 000 000							
							10 000 000 000							
C E L K E M	0	2 000 000	0	58 000 000	0	0	11 360 000 000	0	0	0	0	0	0	0

K a p i t o l a	42	4		0
	Investiční přijaté transfery	PŘIJATÉ TRANSFERY CELKEM	NEDANOVÉ PŘÍJMY, KAPITÁLOVÉ PŘÍJMY A PŘIJATÉ TRANSFERY CELKEM	PŘÍJMY STÁTNÍHO ROZPOČTU CELKEM
301 Kancelář prezidenta republiky			60 000	60 000
302 Poslanecká sněmovna Parlamentu			16 000 000	16 000 000
303 Senát Parlamentu			2 900 000	2 900 000
304 Úřad vlády České republiky			1 500 000	1 500 000
305 Bezpečnostní informační služba			250 000 000	250 000 000
306 Ministerstvo zahraničních věcí			20 000 000	920 000 000
307 Ministerstvo obrany			421 809 000	5 724 822 103
308 Národní bezpečnostní úřad			550 000	800 000
309 Kancelář veřejného ochránce práv			250 000	250 000
312 Ministerstvo financí		58 000 000	4 211 383 000	5 067 920 093
313 Ministerstvo práce a sociálních věcí			620 000 000	565 116 211 138
314 Ministerstvo vnitra			534 500 000	9 992 898 734
315 Ministerstvo životního prostředí			17 020 000 000	17 117 604 242
317 Ministerstvo pro místní rozvoj			65 000 000	66 500 000
321 Grantová agentura České republiky				
322 Ministerstvo průmyslu a obchodu		1 300 000 000	3 420 000 000	3 604 415 540
327 Ministerstvo dopravy			182 000 000	367 000 000
328 Český telekomunikační úřad			935 230 000	962 730 000
329 Ministerstvo zemědělství		2 000 000	2 822 300 000	2 831 300 000
333 Ministerstvo školství, mládeže a tělovýchovy			94 198 600	94 898 600
334 Ministerstvo kultury			180 375 111	180 415 111
335 Ministerstvo zdravotnictví			24 800 000	54 800 000
336 Ministerstvo spravedlnosti			691 412 000	3 518 926 706
343 Úřad pro ochranu osobních údajů				
344 Úřad průmyslového vlastnictví			156 000 000	236 000 000
345 Český statistický úřad			1 000 000	1 000 000
346 Český úřad zeměměřický a katastrální			200 000 000	1 320 000 000
348 Český báňský úřad			2 216 000	290 399 300
349 Energetický regulační úřad			20 000 000	318 848 000
353 Úřad pro ochranu hospodářské soutěže			1 700 000	5 500 000
355 Ústav pro studium totalitních režimů				
358 Ústavní soud				
359 Úřad Národní rozpočtové rady				
361 Akademie věd České republiky				
362 Národní sportovní agentura				
371 Úřad pro dohled nad hospodařením politických stran a politických hnutí				
372 Rada pro rozhlasové a televizní vysílání			1 500 000	5 950 000
373 Úřad pro přístup k dopravní infrastruktuře				
374 Správa státních hmotných rezerv			30 000 000	30 000 000
375 Státní úřad pro jadernou bezpečnost			400 000	235 361 000
376 Generální inspekce bezpečnostních sborů				71 599 998
377 Technologická agentura České republiky				
378 Národní úřad pro kybernetickou a informační bezpečnost			400 000	400 000
381 Nejvyšší kontrolní úřad			625 517	625 517
396 Státní dluh				
397 Operace státních finančních aktiv			2 311 500 000	3 911 500 000
398 Všeobecná pokladní správa		10 000 000 000	12 975 180 800	809 075 360 800
C E L K E M	0	11 360 000 000	47 214 790 028	1 431 394 496 882

Výdaje kapitol státního rozpočtu podle druhů

Tabulka č. 13 – rok 2022

Tabulka č. 14 – rok 2023

VÝDAJE STÁTNÍHO ROZPOČTU PODLE KAPITOL DRUHOVÉ TRŽIDENÍ v Kč

Kapitoly	501	5011	5012	5013	5014	5019	502	5021	5022	5023	5024	5025	5026
	Platy	Platy zaměstnanců v pracovním poměru vyjma zaměstnanců na služebních místech	Platy zaměstnanců bezpečnostních sborů a ozbrojených sil ve služebním poměru	Platy zaměstnanců na služebních místech podle zákona o státní službě	Platy zaměstnanců v pracovním poměru odvozované od platů ústavních činitelů	Ostatní platy	Ostatní platby za provedenou práci	Ostatní osobní výdaje	Platy představitelů státní moci a některých orgánů	Odměny členů zastupitelstev obcí a krajů	Odstupné	Odbyté	Odhodné
301 Kancelář prezidenta republiky	68 839 194	68 839 194					6 247 021	2 614 621	3 632 400				
302 Poslanecká sněmovna Parlamentu	217 244 239	217 244 239					351 899 404	8 736 210	276 519 100		109 094		66 535 000
303 Senát Parlamentu	119 585 599	119 585 599					134 487 939	1 655 522	117 832 417				15 000 000
304 Úřad vlády České republiky	337 827 476	130 602 144		207 225 332			55 607 363	45 143 363	10 464 000				
305 Bezpečnostní informační služba													
306 Ministerstvo zahraničních věcí	1 032 437 151	91 566 309		940 870 842			7 851 758	5 773 358	2 078 400				
307 Ministerstvo obrany	16 878 348 968	3 092 850 691	13 049 150 490	736 347 787			1 654 490 569	77 137 720	2 078 400		5 093 109	4 090 000	
308 Národní bezpečnostní úřad	165 208 567	165 208 567					1 420 438	1 120 438			300 000		
309 Kancelář veřejného ochránce práv	81 148 758	81 148 758					7 406 780	2 805 980	4 600 800				
312 Ministerstvo financí	12 563 762 609	1 673 391 791	2 549 958 762	8 237 484 456	102 927 600		52 543 323	44 267 923			6 153 518		
313 Ministerstvo práce a sociálních věcí	8 406 827 034	867 870 458		7 538 956 576			40 497 577	38 419 177	2 078 400				
314 Ministerstvo vnitra	36 907 926 786	4 903 586 743	30 424 841 309	1 579 498 734			281 193 874	147 710 237			14 828 646		
315 Ministerstvo životního prostředí	816 034 737	117 295 006		698 739 731			11 897 486	9 819 086	2 078 400				
317 Ministerstvo pro místní rozvoj	305 535 243	69 308 859		236 226 384			8 892 785	6 414 385	2 078 400		400 000		
321 Grantová agentura České republiky	32 484 485	32 484 485					18 741 881	18 741 881					
322 Ministerstvo průmyslu a obchodu	837 365 245	130 387 798		706 977 447			28 279 108	20 312 809			2 766 299	5 200 000	
327 Ministerstvo dopravy	496 273 086	68 398 356		427 874 730			7 183 973	5 105 573	2 078 400				
328 Český telekomunikační úřad	298 724 011			298 724 011			13 886 777	4 923 977	8 962 800				
329 Ministerstvo zemědělství	2 634 037 832	401 095 395		2 232 942 437			34 847 377	29 445 771	2 078 400		1 376 726	1 946 480	
333 Ministerstvo školství, mládeže a tělovýchovy	669 755 052	116 911 642		552 843 410			73 324 195	69 745 795	2 078 400		1 000 000	500 000	
334 Ministerstvo kultury	173 206 191	30 060 458		143 145 733			15 349 219	12 670 819	2 078 400		300 000	300 000	
335 Ministerstvo zdravotnictví	1 497 896 593	294 598 929		1 203 297 664			38 053 401	35 975 001	2 078 400				
336 Ministerstvo spravedlnosti	12 304 769 753	6 564 682 751	3 704 295 481	228 998 486	1 806 793 035		5 569 464 138	89 570 566	5 244 607 293				
343 Úřad pro ochranu osobních údajů	72 397 172	10 295 943		48 843 629	13 257 600		1 890 912	1 890 912					
344 Úřad průmyslového vlastnictví	107 510 836	15 912 931		91 597 905			864 182	864 182					
345 Český statistický úřad	627 096 749	64 830 330		559 744 019	2 522 400		30 000 000	30 000 000					
346 Český úřad zeměměřický a katastrální	2 056 653 037	131 312 036		1 925 341 001			3 251 309	3 251 309					
348 Český báňský úřad	108 837 999	22 089 767		86 748 232			93 813	93 813					
349 Energetický regulační úřad	177 639 832	26 732 744		142 250 288	8 656 800		2 315 524	2 315 524					
353 Úřad pro ochranu hospodářské soutěže	143 237 095	20 145 357		114 334 138	8 757 600		2 003 182	2 003 182					
355 Ústav pro studium totalitních režimů	107 907 568	76 426 301		31 481 267			4 096 652	877 052	3 219 600				
358 Ústavní soud	75 576 362	75 576 362					40 424 200	961 000	39 463 200				
359 Úřad Národní rozpočtové rady	7 827 091	7 827 091					5 601 600	900 000	4 701 600				
361 Akademie věd České republiky	51 340 019	51 340 019					1 161 073	1 161 073					
362 Národní sportovní agentura	31 074 558	8 400 000		22 674 558			4 078 400	2 000 000	2 078 400				
371 Úřad pro dohled nad hospodařením politických stran a politických hnutí	14 414 472	1 524 207		6 110 265	6 780 000		700 000	700 000					
372 Rada pro rozhlasové a televizní vysílání	22 295 367	1 632 907		20 662 460			16 099 296	1 377 696	14 721 600				
373 Úřad pro přístup k dopravní infrastruktuře	14 286 482	3 078 909		11 207 573			300 000	300 000					
374 Správa státních hmotných rezerv	190 625 049	99 687 728		90 937 321			1 357 529	907 529			450 000		
375 Státní úřad pro jadernou bezpečnost	148 284 438	13 600 000		134 684 438			209 700	209 700					
376 Generální inspekce bezpečnostních sborů	258 255 995	28 596 591	229 659 404				2 393 784	1 159 784					
377 Technologická agentura České republiky	64 984 087	64 984 087					6 023 835	6 023 835					
378 Národní úřad pro kybernetickou a informační bezpečnost	169 629 537	169 629 537					803 648	803 648					
381 Nejvyšší kontrolní úřad	327 596 380	327 596 380					31 595 414	1 719 194	27 604 800		144 000		2 127 420
396 Státní dluh													
397 Operace státních finančních aktiv													
398 Všeobecná pokladní správa													
C E L K E M	101 622 708 734	20 458 337 399	49 957 905 446	29 256 770 854	1 949 695 035	0	8 568 830 439	737 629 645	5 779 192 010	0	32 921 392	12 036 480	83 662 420

VÝDAJE STÁTNÍHO ROZPOČTU PODLE KAPITOL
DRUHOVÉ TRŽDĚNÍ
v Kč

Kapitoly	5027 Peněžní náležitosti vojáků v záloze ve službě	5028 Kázeňské odměny poskytnuté formou peněžních darů	5029 Ostatní platby za provedenou práci jinde nezařazené	503 Povinné pojistné placené zaměstnavatelem	504 Odměny za užití duševního vlastnictví	505 Mzdové náhrady	506 Mzdy podle cizího práva	50 Platy a podobné a související výdaje	512 Výdaje na některé úpravy hmotných věcí a pořízení některých práv k hmotným věcem	513 Nákup materiálu	514 Úroky a ostatní finanční výdaje	515 Nákup vody, paliv a energie	516 Nákup služeb
301 Kancelář prezidenta republiky				24 151 389	815 000			100 052 604		1 285 000	25 000		20 752 092
302 Poslanecká sněmovna Parlamentu				169 844 849				738 988 492		36 020 118		30 430 000	308 038 486
303 Senát Parlamentu				80 806 856	150 000			335 030 394		10 942 000	400 000	15 700 000	128 089 000
304 Úřad vlády České republiky				132 980 978	3 473 000			529 888 817	50 000	44 105 191	280 000	18 991 500	305 364 947
305 Bezpečnostní informační služba													
306 Ministerstvo zahraničních věcí	104 181 000	252 415 000	1 209 495 340	351 617 651	3 863 700	50 000	290 730 000	1 682 636 560		95 986 126	250 000	18 730 000	1 708 243 588
307 Ministerstvo obrany				6 544 155 970				25 080 909 207	34 184 065	6 166 983 586	50 000 000	1 169 858 784	6 655 134 839
308 Národní bezpečnostní úřad				56 320 604				222 949 609		6 081 000	80 000	9 799 000	26 870 105
309 Kancelář veřejného ochránce práv				29 931 772	560 000			119 047 310	200 000	4 267 024	50 000	4 371 000	12 851 542
312 Ministerstvo financí		2 121 882		4 259 091 393	12 864 000			16 888 261 325	2 132 000	250 199 622	889 000	347 504 296	2 585 579 540
313 Ministerstvo práce a sociálních věcí				3 965 193 718		278 000		12 412 796 329	522 100	279 304 822		271 733 510	3 587 055 557
314 Ministerstvo vnitra		117 975 991	679 000	12 347 447 547	12 137 007			49 548 705 214	5 331 000	2 068 036 256	3 411 550	1 693 010 953	8 959 258 111
315 Ministerstvo životního prostředí				279 841 096	120 000			1 107 893 319	72 600	36 070 567	125 000	37 640 800	248 051 761
317 Ministerstvo pro místní rozvoj				106 141 474				420 569 502		711 000	900	648 000	450 903 579
321 Grantová agentura České republiky				14 855 365				66 081 731		2 138 000			44 868 579
322 Ministerstvo průmyslu a obchodu				292 587 790				1 158 232 143	100 000	30 850 000	1 118 000	42 543 062	714 524 703
327 Ministerstvo dopravy				170 168 493	5 985 000			679 610 552		328 314 802	556 800	28 203 800	437 356 230
328 Český telekomunikační úřad				105 662 446	4 704 000			422 977 234		10 726 000	100 000	12 882 000	87 228 848
329 Ministerstvo zemědělství				900 741 061	5 052 143			3 574 678 413	39 368	268 549 604	438 420	125 073 766	1 406 796 815
333 Ministerstvo školství, mládeže a tělovýchovy				248 352 070				991 431 317		31 330 531	205 000	19 386 000	131 840 175
334 Ministerstvo kultury				63 444 874				252 000 284		6 403 200	91 320	6 435 000	72 251 542
335 Ministerstvo zdravotnictví				517 426 433				2 053 376 427	120 000	56 892 281	175 200	51 373 737	858 436 434
336 Ministerstvo spravedlnosti			235 286 279	6 015 369 056	55 005 000			23 944 607 947	860 000	1 049 620 394	334 000	955 806 915	1 407 842 414
343 Úřad pro ochranu osobních údajů				25 109 372				99 397 456	20 000	1 451 000	30 000	1 478 000	33 698 419
344 Úřad průmyslového vlastnictví				36 528 663	200 000			145 103 681		6 300 000	150 000	3 693 196	24 366 539
345 Český statistický úřad				220 408 714	6 460 000			883 965 463	550 000	15 785 787	61 000	19 435 475	155 301 422
346 Český úřad zeměměřický a katastrální				696 250 000				2 756 154 346	180 000	34 500 000		67 315 000	453 751 494
348 Český báňský úřad				36 818 954				145 750 766		1 644 853	2 000	3 169 000	9 191 063
349 Energetický regulační úřad				60 824 910				240 780 266		1 899 000	50 000	5 070 000	26 655 665
353 Úřad pro ochranu hospodářské soutěže				49 091 213				194 331 490	250 000	6 704 000	90 000	5 600 000	26 043 483
355 Ústav pro studium totalitních režimů				153 587 982	3 932 000			153 524 202		2 878 000	77 000	5 867 000	11 112 941
358 Ústavní soud				39 208 190				155 208 752		5 463 000	45 000	4 950 000	18 768 200
359 Úřad Národní rozpočtové rady				4 538 898	631 400			18 598 989		553 000	3 000	311 000	4 429 000
361 Akademie věd České republiky				17 745 369	250 000			70 496 461		2 803 000	25 000	2 050 000	14 238 738
362 Národní sportovní agentura				10 570 801				45 723 759		1 120 000			24 837 400
371 Úřad pro dohled nad hospodařením politických stran a politických hnutí				5 108 692				20 223 164		199 000	10 000	414 319	3 860 000
372 Rada pro rozhlasové a televizní vysílání				12 977 396				51 372 059		1 950 000	22 000	896 000	9 240 129
373 Úřad pro přístup k dopravní infrastruktuře				4 930 231				19 516 713		84 000	1 000	149 000	2 017 817
374 Správa státních hmotných rezerv				64 890 113	20 000			256 892 691	500 000	142 766 000	30 000	23 872 000	2 086 616 282
375 Státní úřad pro jadernou bezpečnost				50 191 018				198 685 156		4 043 000	20 000	5 925 000	74 644 823
376 Generální inspekce bezpečnostních sborů		1 234 000		87 682 534	2 518 000			350 850 313	100 000	1 220 000	3 000	11 290 000	12 636 593
377 Technologická agentura České republiky				24 000 678				95 008 600		1 700 000		100 000	124 036 718
378 Národní úřad pro kybernetickou a informační bezpečnost				57 606 418				228 039 603	50 000	11 795 000	250 000	6 450 000	93 334 999
381 Nejvyšší kontrolní úřad				121 192 054	243 171			480 627 019		15 723 100	10 000	3 764 000	87 717 884
396 Státní dluh											49 696 880 286		15 000 000
397 Operace státních finančních aktiv													
398 Všeobecná pokladní správa													1 491 698 000
C E L K E M	104 181 000	373 746 873	1 445 460 619	38 339 395 085	118 983 421	328 000	290 730 000	148 940 975 679	45 261 133	11 045 398 864	49 756 289 476	5 031 921 113	34 960 536 496

VÝDAJE STÁTNÍHO ROZPOČTU PODLE KAPITOL
DRUHOVÉ TRŽIDĚNÍ
v Kč

Kapitoly	517 Ostatní nákupy	518 Výdaje na netransferové převody uvnitř organizace, na převzaté povinnosti a na jistoty	519 Výdaje související s neinvestičními nákupy, příspěvky, náhrady a věcné dary	51 Neinvestiční nákupy a související výdaje	521 Neinvestiční transfery podnikatelským subjektům	522 Neinvestiční transfery neziskovým a podobným organizacím	523 Neinvestiční nedotační transfery podnikatelským subjektům	524 Neinvestiční nedotační transfery neziskovým a podobným organizacím	525 Neinvestiční transfery v souvislosti s nemocenským pojištěním	52 Neinvestiční transfery soukromoprávní m subjektům	531 Neinvestiční transfery veřejným rozpočtům ústřední úrovně	532 Neinvestiční transfery veřejným rozpočtům územní úrovně	533 Neinvestiční transfery příspěvkovým a podobným organizacím
301 Kancelář prezidenta republiky	4 805 000		3 570 400	30 437 492									233 417 127
302 Poslanecká sněmovna Parlamentu	79 491 000	480 000	230 072 000	684 531 604									
303 Senát Parlamentu	30 606 097		99 005 160	284 742 257									
304 Úřad vlády České republiky	76 915 100	30 000	2 125 300	447 862 038	5 500 000	254 550 000				260 050 000		19 450 000	8 000 000
305 Bezpečnostní informační služba													
306 Ministerstvo zahraničních věcí	276 598 858	5 690 000	1 684 837 564	3 790 336 136	50 000 000	271 712 900				321 712 900			335 684 000
307 Ministerstvo obrany	5 102 875 716	5 000 000	570 787 697	19 754 824 687	204 934 600	34 792 000				239 726 600	9 530 000	12 147 400	2 740 089 460
308 Národní bezpečnostní úřad	4 929 693		195 000	47 954 798									
309 Kancelář veřejného ochránce práv	5 313 500		1 436 656	28 489 722									
312 Ministerstvo financí	455 417 136	10 000	65 526 000	3 707 257 594		33 000 000				33 000 000	23 520 000		
313 Ministerstvo práce a sociálních věcí	345 267 723	10 000	13 978 029	4 497 871 741	7 729 148 690	3 297 311 668				11 026 460 358	101 600 000	21 580 034 911	550 467 224
314 Ministerstvo vnitra	1 120 941 352	1 515 000	891 650 900	14 743 155 122	300 000	115 000 000				115 300 000	30 000 000	164 160 000	838 537 256
315 Ministerstvo životního prostředí	47 215 200	310 000	6 454 500	375 940 428	6 015 000	42 046 010				48 061 010	5 800 805	37 600 000	1 260 596 824
317 Ministerstvo pro místní rozvoj	810 500			453 073 979		130 000 000				130 000 000	109 000 000	2 545 251	351 233 778
321 Grantová agentura České republiky	1 905 000		40 000	48 951 579	20 000 000	17 000 000				37 000 000			4 400 000 000
322 Ministerstvo průmyslu a obchodu	104 406 358	300 000	72 107 000	965 949 123	24 806 256 478	17 000 000				24 823 256 478			574 796 300
327 Ministerstvo dopravy	54 552 718	820 000	5 252 955 278	6 102 759 628	85 680 000	9 400 000				95 080 000	15 000 000 000	3 431 558 847	259 064 508
328 Český telekomunikační úřad	27 360 500		1 603 010 000	1 741 307 348									
329 Ministerstvo zemědělství	167 834 652		571 613 672	2 540 346 297	2 605 549 825	198 900 000				2 804 449 825	7 770 527 290	287 000 000	1 131 104 000
333 Ministerstvo školství, mládeže a tělovýchovy	66 573 866		1 883 600	251 219 172	419 028 897	2 967 616 403				3 386 645 300		173 914 576 299	43 752 248 155
334 Ministerstvo kultury	14 331 670		2 284 988 319	2 384 501 051	149 836 000	1 693 826 750				1 843 662 750	809 900 000		5 970 596 967
335 Ministerstvo zdravotnictví	85 896 139	1 085 000	2 258 365	1 056 237 156	493 178 999	122 647 206				615 826 205		106 000 000	2 434 717 779
336 Ministerstvo spravedlnosti	378 385 695	50 000	1 013 949 101	4 806 848 519		19 100 000				19 100 000			38 665 230
343 Úřad pro ochranu osobních údajů	4 081 000	35 000	2 173 000	42 966 419									
344 Úřad průmyslového vlastnictví	5 800 000		400 000	40 709 735									
345 Český statistický úřad	23 317 402		3 355 000	217 806 086									
346 Český úřad zeměměřičský a katastrální	37 746 000		448 000	593 940 494									
348 Český báňský úřad	2 293 088		384 000	16 694 004									
349 Energetický regulační úřad	6 307 000	10 000	663 000	40 677 665									
353 Úřad pro ochranu hospodářské soutěže	7 460 000		2 550 000	48 697 483									
355 Ústav pro studium totalitních režimů	2 197 527		205 000	22 337 468									
358 Ústavní soud	15 376 000		6 345 200	50 947 400									
359 Úřad Národní rozpočtové rady	780 000		840 000	6 916 000									
361 Akademie věd České republiky	4 750 000		2 400 000	26 266 738		12 300 000				12 300 000			5 537 641 630
362 Národní sportovní agentura				25 957 400		5 500 000 000				5 500 000 000			23 785 607
371 Úřad pro dohled nad hospodařením politických stran a politických hnutí	352 000		70 000	4 905 319									
372 Rada pro rozhlasové a televizní vysílání	3 490 000		5 000	15 603 129									
373 Úřad pro přístup k dopravní infrastruktuře	203 000			2 454 817									
374 Správa státních hmotných rezerv	46 875 000	50 000	1 086 000	2 301 795 282									
375 Státní úřad pro jadernou bezpečnost	15 206 400		2 265 000	102 104 223									128 887 524
376 Generální inspekce bezpečnostních sborů	6 501 740		3 279 500	35 030 833									
377 Technologická agentura České republiky	4 400 000		1 500 000	131 736 718	2 923 387 215	60 000 000				2 983 387 215			2 073 000 000
378 Národní úřad pro kybernetickou a informační bezpečnost	30 980 000		9 210 000	152 069 999									
381 Nejvyšší kontrolní úřad	7 713 000		6 088 000	121 015 984									
396 Státní dluh				49 711 880 286									
397 Operace státních finančních aktiv		50 000 000		50 000 000								90 000 000	
398 Všeobecná pokladní správa	70 000 000		569 512 000	2 131 210 000	547 000 000	610 530 000				1 157 530 000	128 464 471 563	14 686 394 500	
C E L K E M	8 748 262 630	65 428 000	14 985 223 241	124 638 320 953	40 045 815 704	15 406 732 937	0	0	0	55 452 548 641	152 324 349 658	215 038 631 208	72 642 533 369

VÝDAJE STÁTNÍHO ROZPOČTU PODLE KAPITOL
DRUHOVÉ TRŽIDENÍ
v Kč

Kapitoly	534 Neinvestiční převody vlastním fondům a ve vztahu k útvarům bez plné právní subjektivity	535 Převody do vlastních fondů přes rok	536 Ostatní neinvestiční transfery jiným veřejným rozpočtům, platby daní a další povinné platby	53 Neinvestiční transfery veřejnoprávním subjektům a mezi peněžními fondy téhož subjektu a platby daní	541 Sociální dávky	542 Náhrady placené obyvatelstvu	549 Ostatní neinvestiční transfery obyvatelstvu	54 Neinvestiční transfery obyvatelstvu	551 Neinvestiční transfery mezinárodním vládním organizacím a nadnárodním orgánům	552 Neinvestiční transfery cizím státům	553 Ostatní neinvestiční transfery do zahraničí	554 Členské příspěvky mezinárodním organizacím	55 Neinvestiční transfery a související platby do zahraničí
301 Kancelář prezidenta republiky	1 376 784			234 793 911		500 000	1 700 000	2 200 000					
302 Poslanecká sněmovna Parlamentu	4 344 886		2 560 000	6 904 886		800 000		800 000	50 000		50 000	1 950 000	2 050 000
303 Senát Parlamentu	2 391 713		1 870 000	4 261 713		250 000		250 000	1 250 000				1 250 000
304 Úřad vlády České republiky	6 756 551		320 000	34 526 551		2 200 000	1 500 000	3 700 000	647 000			10 000	657 000
305 Bezpečnostní informační služba													
306 Ministerstvo zahraničních věcí	20 648 743		8 390 000	364 722 743		2 220 000	200 000	2 420 000	1 815 742 113		212 317 765		2 028 059 878
307 Ministerstvo obrany	337 566 980		111 044 300	3 210 378 140	8 319 362 000	25 897 000	3 292 711 760	11 637 970 760	700 069 500		8 000 000		708 069 500
308 Národní bezpečnostní úřad	3 304 171		30 000	3 334 171		242 662		242 662					
309 Kancelář veřejného ochránce práv	1 630 974		28 000	1 658 974		400 000		400 000				125 000	125 000
312 Ministerstvo financí	251 275 253		76 623 000	351 418 253	834 523 604	81 815 875	3 450 000	919 789 479	5 405 000			2 700 000	8 105 000
313 Ministerstvo práce a sociálních věcí	168 136 542		2 229 478	22 402 468 155	664 404 891 692	290 910 790	380 000	664 696 182 482	320 000			530 000	850 000
314 Ministerstvo vnitra	738 267 541		6 641 417	1 777 606 214	12 966 880 000	28 310 851	186 749 321	13 181 940 172	3 427 780		140 000 000	10 752 150	154 179 930
315 Ministerstvo životního prostředí	16 320 697		2 962 500	1 323 280 826		3 720 000	3 167 688	6 887 688	220 000 000				220 000 000
317 Ministerstvo pro místní rozvoj	6 110 705		9 900	468 899 634		22 500		22 500	6 000 000				6 000 000
321 Grantová agentura České republiky	649 690			4 400 649 690		100 000	500 000	600 000					
322 Ministerstvo průmyslu a obchodu	16 747 306		6 455 500	597 999 106		5 010 000		5 010 000	30 000 000				30 000 000
327 Ministerstvo dopravy	9 925 465		3 079 628	18 703 628 448		1 597 874		1 597 874	1 205 002 000		279 510	19 154 000	1 224 435 510
328 Český telekomunikační úřad	5 974 480		1 270 000	7 244 480		1 500 000		1 500 000	2 775 000				2 775 000
329 Ministerstvo zemědělství	52 680 759		3 188 712	9 244 500 761		10 217 040	40 420 000	50 637 040				7 700 000	7 700 000
333 Ministerstvo školství, mládeže a tělovýchovy	13 395 103		182 000	217 680 401 557		3 490 622	4 893 000	8 383 622			35 678 961	742 235 204	777 914 165
334 Ministerstvo kultury	3 464 124		100 000	7 491 225 091		726 300	133 359 000	134 085 300			8 410 000	12 815 000	21 225 000
335 Ministerstvo zdravotnictví	29 957 930		10 964 400	2 581 640 109		7 910 000		7 910 000				1 610 000	1 610 000
336 Ministerstvo spravedlnosti	351 975 974		4 484 910	395 126 114	1 811 900 000	59 609 500	74 700 000	1 946 209 500	924 000			1 980 000	2 904 000
343 Úřad pro ochranu osobních údajů	1 447 944		15 000	1 462 944		250 000		250 000					
344 Úřad průmyslového vlastnictví	2 150 216		50 000	2 200 216		700 000		700 000	3 350 000				3 350 000
345 Český statistický úřad	12 541 942		141 000	12 682 942		2 907 871		2 907 871				38 000	38 000
346 Český úřad zeměměřický a katastrální	41 208 800		510 500	41 719 300		14 318 000		14 318 000				300 000	300 000
348 Český báňský úřad	2 176 760		27 000	2 203 760		500 000		500 000					
349 Energetický regulační úřad	3 552 797		61 000	3 613 797		450 000		450 000			1 000 000		1 000 000
353 Úřad pro ochranu hospodářské soutěže	2 864 742		25 000	2 889 742		420 000		420 000					
355 Ústav pro studium totalitních režimů	2 158 152		20 500	2 178 652		320 000		320 000				10 000	10 000
358 Ústavní soud	2 302 791		208 000	2 510 791		100 000		100 000	60 000				60 000
359 Úřad Národní rozpočtové rady	157 542		3 000	160 542		50 000		50 000					
361 Akademie věd České republiky	1 026 801		10 000	5 538 678 431		200 000	1 000 000	1 200 000				500 000	500 000
362 Národní sportovní agentura	621 491			24 407 098								2 985 255	2 985 255
371 Úřad pro dohled nad hospodařením politických stran a politických hnutí	288 289		35 000	323 289		60 000		60 000					
372 Rada pro rozhlasové a televizní vysílání	445 907		4 000	449 907		90 000		90 000					
373 Úřad pro přístup k dopravní infrastruktuře	285 730		4 000	289 730		50 000		50 000					
374 Správa státních hmotných rezerv	3 842 501		506 600	4 349 101		1 500 000		1 500 000					
375 Státní úřad pro jadernou bezpečnost	2 965 689		112 000	131 965 213		400 000		400 000	1 085 580				1 085 580
376 Generální inspekce bezpečnostních sborů	5 165 120		290 000	5 455 120	76 066 061	200 000		76 266 061					
377 Technologická agentura České republiky	1 299 682			2 074 299 682		100 000		100 000			23 850 000		23 850 000
378 Národní úřad pro kybernetickou a informační bezpečnost	3 392 592		25 000	3 417 592		500 000		500 000				4 400 000	4 400 000
381 Nejvyšší kontrolní úřad	6 551 928		74 300	6 626 228		1 511 500		1 511 500	150 000				150 000
396 Státní dluh			5 000 000	5 000 000									
397 Operace státních finančních aktiv				90 000 000	18 500 000 000			18 500 000 000					
398 Všeobecná pokladní správa			40 000 000	143 190 866 063			12 000 000 000	12 000 000 000	57 809 270 000				57 809 270 000
C E L K E M	2 139 349 787	0	289 555 645	442 434 419 667	706 913 623 357	552 078 385	15 744 730 769	723 210 432 511	61 805 527 973	0	429 586 236	809 794 609	63 044 908 818

VÝDAJE STÁTNÍHO ROZPOČTU PODLE KAPITOL
DRUHOVÉ TRŽIDENÍ
v Kč

K a p i t o l y	561	562	563	564	565	566	567	56	571	572	573	574	575	576
	Neinvestiční půjčené prostředky podnikatelským subjektům	Neinvestiční půjčené prostředky neziskovým a podobným organizacím	Neinvestiční půjčené prostředky veřejným rozpočtům ústřední úrovně	Neinvestiční půjčené prostředky veřejným rozpočtům územní úrovně	Neinvestiční půjčené prostředky příspěvkovým a podobným organizacím	Neinvestiční půjčené prostředky obyvatelstvu	Neinvestiční půjčené prostředky do zahraničí	Neinvestiční půjčené prostředky	Převody Národnímu fondu na spolufinancování programu Phare	Převody Národnímu fondu na spolufinancování programu Ispa	Převody Národnímu fondu na spolufinancování programu Sapard	Převody Národnímu fondu na spolufinancování komunitárních programů	Převody Národnímu fondu na spolufinancování ostatních programů Evropské unie a ČR	Převody Národnímu fondu na spolufinancování pomocí ČR ze zahraničí
301 Kancelář prezidenta republiky 302 Poslanecká sněmovna Parlamentu 303 Senát Parlamentu 304 Úřad vlády České republiky 305 Bezpečnostní informační služba 306 Ministerstvo zahraničních věcí 307 Ministerstvo obrany 308 Národní bezpečnostní úřad 309 Kancelář veřejného ochránce práv 312 Ministerstvo financí 313 Ministerstvo práce a sociálních věcí 314 Ministerstvo vnitra 315 Ministerstvo životního prostředí 317 Ministerstvo pro místní rozvoj 321 Grantová agentura České republiky 322 Ministerstvo průmyslu a obchodu 327 Ministerstvo dopravy 328 Český telekomunikační úřad 329 Ministerstvo zemědělství 333 Ministerstvo školství, mládeže a tělovýchovy 334 Ministerstvo kultury 335 Ministerstvo zdravotnictví 336 Ministerstvo spravedlnosti 343 Úřad pro ochranu osobních údajů 344 Úřad průmyslového vlastnictví 345 Český statistický úřad 346 Český úřad zeměměřický a katastrální 348 Český báňský úřad 349 Energetický regulační úřad 353 Úřad pro ochranu hospodářské soutěže 355 Ústav pro studium totalitních režimů 358 Ústavní soud 359 Úřad Národní rozpočtové rady 361 Akademie věd České republiky 362 Národní sportovní agentura 371 Úřad pro dohled nad hospodařením politických stran a politických hnutí 372 Rada pro rozhlasové a televizní vysílání 373 Úřad pro přístup k dopravní infrastruktuře 374 Správa státních hmotných rezerv 375 Státní úřad pro jadernou bezpečnost 376 Generální inspekce bezpečnostních sborů 377 Technologická agentura České republiky 378 Národní úřad pro kybernetickou a informační bezpečnost 381 Nejvyšší kontrolní úřad 396 Státní dluh 397 Operace státních finančních aktiv 398 Všeobecná pokladní správa						200 000		200 000						
C E L K E M	0	0	0	0	0	200 000	0	200 000	0	0	0	0	0	0

VÝDAJE STÁTNÍHO ROZPOČTU PODLE KAPITOL
DRUHOVÉ TRŽIDENÍ
v Kč

Kapitoly	577 Převody ze státního rozpočtu do Národního fondu na vyrovnání kurzových rozdílů	579 Ostatní převody do Národního fondu	57 Neinvestiční převody Národnímu fondu	581 Výdaje na náhrady za nezpůsobenou újmou	58 Výdaje na náhrady za nezpůsobenou újmou	590 Ostatní neinvestiční výdaje	599 Dočasné zařazení výdajů	59 Ostatní neinvestiční výdaje	5 BĚŽNÉ VÝDAJE CELKEM	611 Pořízení dlouhodobého nehmotného majetku	612 Pořízení dlouhodobého hmotného majetku	613 Pozemky	614 Nadlimitní věcná břemena a právo stavby
301 Kancelář prezidenta republiky									367 484 007				
302 Poslanecká sněmovna Parlamentu									1 433 274 982	3 700 000	51 300 000		
303 Senát Parlamentu				8 500 000	8 500 000				634 034 364	600 000	18 590 000		
304 Úřad vlády České republiky						550 000		550 000	1 277 234 406	2 400 000	11 081 500		
305 Bezpečnostní informační služba						1 747 315 000		1 747 315 000	1 747 315 000				
306 Ministerstvo zahraničních věcí									8 190 088 217	16 100 000	523 575 000		
307 Ministerstvo obrany				12 530 000	12 530 000	8 695 538 149		8 695 538 149	69 339 947 043	139 500 000	19 569 706 643		
308 Národní bezpečnostní úřad									274 481 240	3 000 000	16 251 027		
309 Kancelář veřejného ochránce práv									149 721 006	300 000	5 200 000		
312 Ministerstvo financí				12 933 000	12 933 000	5 276 000		5 276 000	21 926 040 651	696 518 913	727 988 209		
313 Ministerstvo práce a sociálních věcí				440 000 000	440 000 000	2 000		2 000	715 476 631 065	355 539 848	378 141 148	500 000	
314 Ministerstvo vnitra				30 700 000	30 700 000	242 413 642		242 413 642	79 794 000 294	406 179 290	3 112 069 703		
315 Ministerstvo životního prostředí				150 000 000	150 000 000	566 474 576		566 474 576	3 798 537 847	59 377 418	10 565 400		
317 Ministerstvo pro místní rozvoj						20 001 055		20 001 055	1 498 566 670	9 205 632			
321 Grantová agentura České republiky						93 128 386		93 128 386	4 646 411 386	1 500 000	2 000 000		
322 Ministerstvo průmyslu a obchodu									27 580 446 850	444 785 800	80 490 000		
327 Ministerstvo dopravy				6 003 586 088	6 003 586 088	1 165 280		1 165 280	32 811 863 380	53 883 409	39 206 720		
328 Český telekomunikační úřad									2 175 804 062	52 200 000	24 600 000		
329 Ministerstvo zemědělství				285 100 000	285 100 000	6 300 000		6 300 000	18 513 712 336		500 000 000		
333 Ministerstvo školství, mládeže a tělovýchovy						51 493 760		51 493 760	223 147 488 893	5 062 981	125 757 221		
334 Ministerstvo kultury						8 579 442		8 579 442	12 135 278 918	14 997 614	6 380 000		
335 Ministerstvo zdravotnictví						45 000 000		45 000 000	6 361 599 897		160 000 000		
336 Ministerstvo spravedlnosti				2 250 000	2 250 000	216 730 000		216 730 000	31 333 776 080	10 641 648	1 516 865 758		
343 Úřad pro ochranu osobních údajů									144 076 819	10 100 000	14 600 000		
344 Úřad průmyslového vlastnictví									192 063 632	6 000 000	5 000 000		
345 Český statistický úřad				150 000	150 000				1 117 550 362	8 277 205	54 700 000		
346 Český úřad zeměměřický a katastrální									3 406 432 140	114 613 263	75 683 060		
348 Český báňský úřad									165 148 530	2 820 000	329 231		
349 Energetický regulační úřad				1 000	1 000				286 522 728	6 742 000	3 900 000		
353 Úřad pro ochranu hospodářské soutěže									246 338 715		7 970 000		
355 Ústav pro studium totalitních režimů									178 370 322		4 500 000		
358 Ústavní soud									208 826 943	10 047 800	18 114 152		
359 Úřad Národní rozpočtové rady									25 725 531		350 000		
361 Akademie věd České republiky									5 649 441 630				
362 Národní sportovní agentura						70 957 124		70 957 124	5 670 030 636		15 922 938		
371 Úřad pro dohled nad hospodařením politických stran a politických hnutí									25 511 772	730 000	6 280 000		
372 Rada pro rozhlasové a televizní vysílání									67 515 095	200 000	500 000		
373 Úřad pro přístup k dopravní infrastruktuře									22 311 260				
374 Správa státních hmotných rezerv						50 000		50 000	2 564 587 074	13 835 000	163 555 000		
375 Státní úřad pro jadernou bezpečnost									434 240 172	5 384 000	8 340 000		
376 Generální inspekce bezpečnostních sborů						3 000 000		3 000 000	470 602 327		10 000 000		
377 Technologická agentura České republiky									5 308 382 215	100 000	200 000		
378 Národní úřad pro kybernetickou a informační bezpečnost									388 427 194	15 662 644	55 000 000		
381 Nejvyšší kontrolní úřad						10 000		10 000	609 940 731	7 500 000	191 500 000		
396 Státní dluh				250 000 000	250 000 000				49 966 880 286				
397 Operace státních finančních aktiv						75 000 000		75 000 000	18 715 000 000				
398 Všeobecná pokladní správa		500 000 000	500 000 000	343 100 000	343 100 000	7 652 584 389		7 652 584 389	224 784 560 452	12 100 000	150 000 000		
CELKEM	0	500 000 000	500 000 000	7 538 850 088	7 538 850 088	19 501 568 803	0	19 501 568 803	1 585 262 225 160	2 489 604 465	27 666 212 710	500 000	0

VÝDAJE STÁTNÍHO ROZPOČTU PODLE KAPITOL
DRUHOVÉ TRŽIDENÍ
v Kč

Kapitoly	61 Investiční nákupy a související výdaje	620 Nákup akcií a majetkových podílů	621 Vklady do fondací a ústavů	62 Nákup akcií a majetkových podílů a vklady do fondací a ústavů	631 Investiční transfery podnikatelským subjektům	632 Investiční transfery neziskovým a podobným organizacím	633 Investiční transfery veřejným rozpočtům ústřední úrovně	634 Investiční transfery veřejným rozpočtům územní úrovně	635 Investiční transfery příspěvkovým a podobným organizacím	636 Investiční převody vlastním fondům a ve vztahu k útvárům bez plné právní subjektivity	637 Investiční transfery obyvatelstvu	638 Investiční transfery do zahraničí	63 Investiční transfery	641 Investiční půjčené prostředky podnikatelským subjektům
301 Kancelář prezidenta republiky									51 840 000				51 840 000	
302 Poslanecká sněmovna Parlamentu	55 000 000													
303 Senát Parlamentu	19 190 000													
304 Úřad vlády České republiky	13 481 500													
305 Bezpečnostní informační služba														
306 Ministerstvo zahraničních věcí	539 675 000													
307 Ministerstvo obrany	19 709 206 643				130 000 000							470 194 310	600 194 310	
308 Národní bezpečnostní úřad	19 251 027													
309 Kancelář veřejného ochránce práv	5 500 000													
312 Ministerstvo financí	1 424 507 122													
313 Ministerstvo práce a sociálních věcí	734 180 996							502 000 000	27 440 000				529 440 000	
314 Ministerstvo vnitra	3 518 248 993							330 000 000	70 000 000				400 000 000	
315 Ministerstvo životního prostředí	69 942 818							43 036 905	5 803 700				48 840 605	
317 Ministerstvo pro místní rozvoj	9 205 632						340 000 000						340 000 000	
321 Grantová agentura České republiky	3 500 000								5 800 000				5 800 000	
322 Ministerstvo průmyslu a obchodu	525 275 800				462 280 000			200 000 000	28 000 000				690 280 000	
327 Ministerstvo dopravy	93 090 129						18 025 000 000		38 906 600				18 063 906 600	
328 Český telekomunikační úřad	76 800 000													
329 Ministerstvo zemědělství	500 000 000				1 855 018 000	7 000 000	3 116 100 000	1 104 500 000	76 400 000				6 159 018 000	
333 Ministerstvo školství, mládeže a tělovýchovy	130 820 202				11 556 000									
334 Ministerstvo kultury	21 377 614					87 454 100		1 380 400 000	3 928 985 687				5 408 395 787	
335 Ministerstvo zdravotnictví	160 000 000					4 500 000	185 000 000	399 300 000	1 992 639 981				2 581 439 981	
336 Ministerstvo spravedlnosti	1 527 507 406					22 000 000		35 000 000	1 993 000 000				2 050 000 000	
343 Úřad pro ochranu osobních údajů	24 700 000													
344 Úřad průmyslového vlastnictví	11 000 000													
345 Český statistický úřad	62 977 205													
346 Český úřad zeměměřičský a katastrální	190 296 323													
348 Český báňský úřad	3 149 231													
349 Energetický regulační úřad	10 642 000													
353 Úřad pro ochranu hospodářské soutěže	7 970 000													
355 Ústav pro studium totalitních režimů	4 500 000													
358 Ústavní soud	28 161 952													
359 Úřad Národní rozpočtové rady	350 000													
361 Akademie věd České republiky									1 120 000 000				1 120 000 000	
362 Národní sportovní agentura	15 922 938													
371 Úřad pro dohled nad hospodařením politických stran a politických hnutí	7 010 000													
372 Rada pro rozhlasové a televizní vysílání	700 000													
373 Úřad pro přístup k dopravní infrastruktuře														
374 Správa státních hmotných rezerv	177 390 000													
375 Státní úřad pro jadernou bezpečnost	13 724 000								26 850 000				26 850 000	
376 Generální inspekce bezpečnostních sborů	10 000 000													
377 Technologická agentura České republiky	300 000													
378 Národní úřad pro kybernetickou a informační bezpečnost	70 662 644													
381 Nejvyšší kontrolní úřad	199 000 000													
396 Státní dluh					440 000 000								440 000 000	
397 Operace státních finančních aktiv													755 000 000	
398 Všeobecná pokladní správa	162 100 000	295 000 000		295 000 000				755 000 000						
CELKEM	30 156 317 175	295 000 000	0	295 000 000	2 898 854 000	120 954 100	21 666 100 000	4 749 236 905	9 365 665 968	0	0	470 194 310	39 271 005 283	0

VÝDAJE STÁTNÍHO ROZPOČTU PODLE KAPITOL
DRUHOVÉ TRŽDĚNÍ
v Kč

[illegible]

Rok 2022

VÝDAJE STÁTNÍHO ROZPOČTU PODLE KAPITOL

DRUHOVÉ TRŽIDĚNÍ

v Kč

Tabulka č. 13
strana 9

Kapitoly	67	690	69	6	0
	Investiční převody Národnímú fondu	Ostatní kapitálové výdaje	Ostatní kapitálové výdaje	KAPITÁLOVÉ VÝDAJE CELKEM	VÝDAJE STÁTNÍHO ROZPOČTU CELKEM
301 Kancelář prezidenta republiky				51 840 000	419 324 007
302 Poslanecká sněmovna Parlamentu				55 000 000	1 488 274 982
303 Senát Parlamentu				19 190 000	653 224 364
304 Úřad vlády České republiky		2 000 000	2 000 000	15 481 500	1 292 715 906
305 Bezpečnostní informační služba		400 000 000	400 000 000	400 000 000	2 147 315 000
306 Ministerstvo zahraničních věcí				539 675 000	8 729 763 217
307 Ministerstvo obrany		5 510 641 378	5 510 641 378	25 820 042 331	95 159 989 374
308 Národní bezpečnostní úřad				19 251 027	293 732 267
309 Kancelář veřejného ochránce práv				5 500 000	155 221 006
312 Ministerstvo financí		10 000 000	10 000 000	1 434 507 122	23 360 547 773
313 Ministerstvo práce a sociálních věcí		37 252	37 252	1 263 658 248	716 740 289 313
314 Ministerstvo vnitra		16 590 431	16 590 431	3 934 839 424	83 728 839 718
315 Ministerstvo životního prostředí		529 518 938	529 518 938	648 302 361	4 446 840 208
317 Ministerstvo pro místní rozvoj		1 813 971 915	1 813 971 915	2 163 177 547	3 661 744 217
321 Grantová agentura České republiky		20 000 000	20 000 000	29 300 000	4 675 711 386
322 Ministerstvo průmyslu a obchodu				1 215 555 800	28 796 002 650
327 Ministerstvo dopravy				18 156 996 729	50 968 860 109
328 Český telekomunikační úřad				76 800 000	2 252 604 062
329 Ministerstvo zemědělství				6 659 018 000	25 172 730 336
333 Ministerstvo školství, mládeže a tělovýchovy				5 539 215 989	228 686 704 882
334 Ministerstvo kultury				2 602 817 595	14 738 096 513
335 Ministerstvo zdravotnictví				2 210 000 000	8 571 599 897
336 Ministerstvo spravedlnosti		11 617 500	11 617 500	1 539 124 906	32 872 900 986
343 Úřad pro ochranu osobních údajů				24 700 000	168 776 819
344 Úřad průmyslového vlastnictví				11 000 000	203 063 632
345 Český statistický úřad				62 977 205	1 180 527 567
346 Český úřad zeměměřický a katastrální				190 296 323	3 596 728 463
348 Český báňský úřad				3 149 231	168 297 761
349 Energetický regulační úřad				10 642 000	297 164 728
353 Úřad pro ochranu hospodářské soutěže				7 970 000	254 308 715
355 Ústav pro studium totalitních režimů				4 500 000	182 870 322
358 Ústavní soud				28 161 952	236 988 895
359 Úřad Národní rozpočtové rady				350 000	26 075 531
361 Akademie věd České republiky				1 120 000 000	6 769 441 630
362 Národní sportovní agentura		1 295 921 081	1 295 921 081	1 311 844 019	6 981 874 655
371 Úřad pro dohled nad hospodařením politických stran a politických hnutí				7 010 000	32 521 772
372 Rada pro rozhlasové a televizní vysílání				700 000	68 215 095
373 Úřad pro přístup k dopravní infrastruktuře				0	22 311 260
374 Správa státních hmotných rezerv				177 390 000	2 741 977 074
375 Státní úřad pro jadernou bezpečnost				40 574 000	474 814 172
376 Generální inspekce bezpečnostních sborů		600 000	600 000	10 600 000	481 202 327
377 Technologická agentura České republiky				300 000	5 308 682 215
378 Národní úřad pro kybernetickou a informační bezpečnost				70 662 644	459 089 838
381 Nejvyšší kontrolní úřad				199 000 000	808 940 731
396 Státní dluh				0	49 966 880 286
397 Operace státních finančních aktiv				440 000 000	19 155 000 000
398 Všeobecná pokladní správa				1 212 100 000	225 996 660 452
CELKEM	0	9 610 898 495	9 610 898 495	79 333 220 953	1 664 595 446 113

DRUHOVÉ TRŽIDENÍ
v Kč

Kapitoly	501	5011	5012	5013	5014	5019	502	5021	5022	5023	5024	5025	5026
	Platy	Platy zaměstnanců v pracovním poměru vyjma zaměstnanců na služebních místech	Platy zaměstnanců bezpečnostních sborů a ozbrojených sil ve služebním poměru	Platy zaměstnanců na služebních místech podle zákona o státní službě	Platy zaměstnanců v pracovním poměru odvozované od platů ústavních činitelů	Ostatní platy	Ostatní platby za provedenou práci	Ostatní osobní výdaje	Platy představitelů státní moci a některých orgánů	Odměny členů zastupitelstev obcí a krajů	Odstupné	Odbyté	Odhodné
301 Kancelář prezidenta republiky	68 839 194	68 839 194					6 247 021	2 614 621	3 632 400				
302 Poslanecká sněmovna Parlamentu	217 244 239	217 244 239					285 749 404	8 736 210	276 519 100		109 094		385 000
303 Senát Parlamentu	119 585 599	119 585 599					117 987 939	1 655 522	116 332 417				
304 Úřad vlády České republiky	325 587 476	119 842 144		205 745 332			55 607 363	45 143 363	10 464 000				
305 Bezpečnostní informační služba													
306 Ministerstvo zahraničních věcí	1 009 157 151	90 766 309		918 390 842			7 851 758	5 773 358	2 078 400				
307 Ministerstvo obrany	17 113 487 060	3 094 223 503	13 282 915 770	736 347 787			1 400 255 797	77 137 720	2 078 400		5 093 109	4 090 000	
308 Národní bezpečnostní úřad	164 728 567	164 728 567					1 420 438	1 120 438			300 000		
309 Kancelář veřejného ochránce práv	81 148 758	81 148 758					7 406 780	2 805 980	4 600 800				
312 Ministerstvo financí	12 465 991 109	1 673 391 791	2 549 958 762	8 139 712 956	102 927 600		52 543 323	44 267 923			6 153 518		
313 Ministerstvo práce a sociálních věcí	8 404 907 034	865 950 458		7 538 956 576			40 497 577	38 419 177	2 078 400				
314 Ministerstvo vnitra	36 898 587 816	4 902 146 743	30 424 841 309	1 571 599 764			281 193 874	147 710 237			14 828 646		
315 Ministerstvo životního prostředí	808 834 737	110 575 006		698 259 731			11 897 486	9 819 086	2 078 400				
317 Ministerstvo pro místní rozvoj	303 615 243	69 308 859		234 306 384			8 892 785	6 414 385	2 078 400		400 000		
321 Grantová agentura České republiky	32 484 485	32 484 485					18 741 881	18 741 881					
322 Ministerstvo průmyslu a obchodu	830 885 245	123 907 798		706 977 447			28 279 108	20 312 809			2 766 299	5 200 000	
327 Ministerstvo dopravy	494 353 086	68 398 356		425 954 730			7 183 973	5 105 573	2 078 400				
328 Český telekomunikační úřad	298 724 011			298 724 011			12 511 777	4 923 977	7 587 800				
329 Ministerstvo zemědělství	2 630 917 832	397 975 395		2 232 942 437			34 847 377	29 445 771	2 078 400		1 376 726	1 946 480	
333 Ministerstvo školství, mládeže a tělovýchovy	667 355 052	116 911 642		550 443 410			73 324 195	69 745 795	2 078 400		1 000 000	500 000	
334 Ministerstvo kultury	172 486 191	30 060 458		142 425 733			15 349 219	12 670 819	2 078 400		300 000	300 000	
335 Ministerstvo zdravotnictví	1 495 976 593	294 598 929		1 201 377 664			38 053 401	35 975 001	2 078 400				
336 Ministerstvo spravedlnosti	12 300 449 753	6 564 682 751	3 704 295 481	224 678 486	1 806 793 035		5 569 464 138	89 570 566	5 244 607 293				
343 Úřad pro ochranu osobních údajů	72 397 172	10 295 943		48 843 629	13 257 600		1 890 912	1 890 912					
344 Úřad průmyslového vlastnictví	107 030 836	15 912 931		91 117 905			864 182	864 182					
345 Český statistický úřad	626 616 749	64 830 330		559 264 019	2 522 400		30 000 000	30 000 000					
346 Český úřad zeměměřický a katastrální	2 056 653 037	131 312 036		1 925 341 001			3 251 309	3 251 309					
348 Český báňský úřad	108 837 999	22 089 767		86 748 232			93 813	93 813					
349 Energetický regulační úřad	177 639 832	26 732 744		142 250 288	8 656 800		2 315 524	2 315 524					
353 Úřad pro ochranu hospodářské soutěže	142 757 095	19 665 357		114 334 138	8 757 600		2 003 182	2 003 182					
355 Ústav pro studium totalitních režimů	107 907 568	76 426 301		31 481 267			4 096 652	877 052	3 219 600				
358 Ústavní soud	75 576 362	75 576 362					54 450 700	961 000	39 463 200		3 960 000		10 066 500
359 Úřad Národní rozpočtové rady	7 827 091	7 827 091					5 601 600	900 000	4 701 600				
361 Akademie věd České republiky	51 340 019	51 340 019					1 161 073	1 161 073					
362 Národní sportovní agentura	31 074 558	8 400 000		22 674 558			4 078 400	2 000 000	2 078 400				
371 Úřad pro dohled nad hospodařením politických stran a politických hnutí	14 414 472	1 524 207		6 110 265	6 780 000		700 000	700 000					
372 Rada pro rozhlasové a televizní vysílání	22 295 367	1 632 907		20 662 460			16 099 296	1 377 696	14 721 600				
373 Úřad pro přístup k dopravní infrastruktuře	14 286 482	3 078 909		11 207 573			300 000	300 000					
374 Správa státních hmotných rezerv	190 625 049	99 687 728		90 937 321			1 357 529	907 529			450 000		
375 Státní úřad pro jadernou bezpečnost	148 284 438	13 600 000		134 684 438			209 700	209 700					
376 Generální inspekce bezpečnostních sborů	258 255 995	28 596 591	229 659 404				2 393 784	1 159 784					
377 Technologická agentura České republiky	64 984 087	64 984 087					6 023 835	6 023 835					
378 Národní úřad pro kybernetickou a informační bezpečnost	169 149 537	169 149 537					803 648	803 648					
381 Nejvyšší kontrolní úřad	327 596 380	327 596 380					29 467 994	1 719 194	27 604 800		144 000		
396 Státní dluh													
397 Operace státních finančních aktiv													
398 Všeobecná pokladní správa													
C E L K E M	101 680 896 356	20 427 030 211	50 191 670 726	29 112 500 384	1 949 695 035	0	8 242 469 747	737 629 645	5 776 317 010	0	36 881 392	12 036 480	10 451 500

VÝDAJE STÁTNÍHO ROZPOČTU PODLE KAPITOL
DRUHOVÉ TRŽDĚNÍ
v Kč

Kapitoly	5027 Peněžní náležitosti vojáků v záloze ve službě	5028 Kázeňské odměny poskytnuté formou peněžních darů	5029 Ostatní platby za provedenou práci jinde nezařazené	503 Povinné pojistné placené zaměstnavatelem	504 Odměny za užití duševního vlastnictví	505 Mzdové náhrady	506 Mzdy podle cizího práva	50 Platy a podobné a související výdaje	512 Výdaje na některé úpravy hmotných věcí a pořízení některých práv k hmotným věcem	513 Nákup materiálu	514 Úroky a ostatní finanční výdaje	515 Nákup vody, paliv a energie	516 Nákup služeb
301 Kancelář prezidenta republiky				24 151 389	815 000			100 052 604		1 285 000	25 000		20 752 092
302 Poslanecká sněmovna Parlamentu				169 844 849				672 838 492		36 020 118		30 430 000	305 038 486
303 Senát Parlamentu				80 299 856	150 000			318 023 394		10 942 000	400 000	15 700 000	128 089 000
304 Úřad vlády České republiky				128 843 858	3 473 000			513 511 697	50 000	15 300 750	280 000	18 991 500	82 102 747
305 Bezpečnostní informační služba													
306 Ministerstvo zahraničních věcí	104 181 000	252 415 000	955 260 568	343 749 011		50 000	275 715 000	1 636 472 920		123 866 000	250 000	18 730 000	1 615 449 318
307 Ministerstvo obrany				6 641 055 396	3 863 700			25 158 711 953	770 000	5 847 403 542	49 480 000	1 221 792 044	6 807 871 533
308 Národní bezpečnostní úřad				56 158 364				222 307 369		6 081 000	80 000	9 799 000	26 870 105
309 Kancelář veřejného ochránce práv				29 931 772	560 000			119 047 310	200 000	4 267 024	50 000	4 371 000	12 851 542
312 Ministerstvo financí		2 121 882		4 226 044 626	12 864 000			16 757 443 058	2 132 000	249 910 672	889 000	347 549 296	2 549 515 927
313 Ministerstvo práce a sociálních věcí				4 013 044 758		278 000		12 458 727 369	532 000	269 272 596		272 432 955	3 619 332 454
314 Ministerstvo vnitra		117 975 991	679 000	12 344 290 975	12 096 007			49 536 168 672	5 331 000	2 064 182 533	3 401 550	1 693 153 339	8 717 337 713
315 Ministerstvo životního prostředí				277 407 496	120 000			1 098 259 719		32 064 300	125 000	37 640 800	253 515 345
317 Ministerstvo pro místní rozvoj				105 492 514				418 000 542		711 000	900	648 000	461 271 233
321 Grantová agentura České republiky				14 855 365				66 081 731		2 338 000			44 668 579
322 Ministerstvo průmyslu a obchodu				290 397 550				1 149 561 903	100 000	30 850 000	558 000	42 543 062	1 216 184 503
327 Ministerstvo dopravy				169 519 533	5 905 000			676 961 592		335 834 422	556 800	28 203 800	436 835 345
328 Český telekomunikační úřad				105 408 946	4 704 000			421 348 734		10 736 000	100 000	13 463 000	86 437 848
329 Ministerstvo zemědělství				899 686 501	5 052 143			3 570 503 853	39 368	268 549 604	438 420	125 073 766	1 406 796 815
333 Ministerstvo školství, mládeže a tělovýchovy				247 540 870				988 220 117		31 330 531	205 000	19 386 000	131 086 444
334 Ministerstvo kultury				63 211 514				251 046 924		6 403 200	91 320	6 435 000	72 624 297
335 Ministerstvo zdravotnictví				516 777 473				2 050 807 467	120 000	56 892 281	175 200	51 373 737	858 004 434
336 Ministerstvo spravedlnosti			235 286 279	6 013 908 896	55 005 000			23 938 827 787	860 000	1 178 896 135	344 000	916 315 417	1 402 439 545
343 Úřad pro ochranu osobních údajů				25 109 372				99 397 456	20 000	1 451 000	30 000	1 478 000	34 373 419
344 Úřad průmyslového vlastnictví				36 366 422	200 000			144 461 440		6 561 000	150 000	4 050 000	23 593 735
345 Český statistický úřad				220 246 476	18 460 000			895 323 225	550 000	19 300 787	61 000	19 505 738	139 202 820
346 Český úřad zeměměřičský a katastrální				696 250 000				2 756 154 346	180 000	34 675 254		67 258 000	461 306 783
348 Český báňský úřad				36 818 954				145 750 766		1 755 133	2 000	3 169 000	9 265 783
349 Energetický regulační úřad				60 824 910				240 780 266		1 889 000	50 000	5 080 000	26 654 665
353 Úřad pro ochranu hospodářské soutěže				48 928 973	3 000 000			196 689 250	250 000	3 704 000	90 000	5 600 000	25 343 483
355 Ústav pro studium totalitních režimů				37 587 982	3 932 000			153 524 202		2 878 000	77 000	5 867 000	11 112 941
358 Ústavní soud				39 208 190				169 235 252		5 463 000	45 000	5 060 000	19 018 200
359 Úřad Národní rozpočtové rady				4 538 898	631 400			18 598 989		553 000	3 000	311 000	4 429 000
361 Akademie věd České republiky				17 745 369	250 000			70 496 461		2 803 000	25 000	2 050 000	14 238 738
362 Národní sportovní agentura				10 570 801				45 723 759		1 276 800			28 314 636
371 Úřad pro dohled nad hospodařením politických stran a politických hnutí				5 108 692				20 223 164		199 000	10 000	414 319	3 860 000
372 Rada pro rozhlasové a televizní vysílání				12 977 396				51 372 059		1 950 000	22 000	896 000	8 940 129
373 Úřad pro přístup k dopravní infrastruktuře				4 930 231				19 516 713		84 000	1 000	149 000	2 017 817
374 Správa státních hmotných rezerv				64 890 113	20 000			256 892 691	500 000	142 836 000	30 000	24 572 000	2 074 226 282
375 Státní úřad pro jadernou bezpečnost				50 191 018				198 685 156		7 078 000	20 000	5 935 000	69 582 000
376 Generální inspekce bezpečnostních sborů		1 234 000		87 682 534	2 518 000			350 850 313	100 000	1 220 000	3 000	11 290 000	12 636 593
377 Technologická agentura České republiky				24 000 678				95 008 600		1 700 000		100 000	124 036 718
378 Národní úřad pro kybernetickou a informační bezpečnost				57 444 178				227 397 363	50 000	11 995 000	250 000	6 650 000	94 539 999
381 Nejvyšší kontrolní úřad				120 639 086	243 171			477 946 631		7 473 800	10 000	8 954 000	62 019 152
396 Státní dluh											51 696 880 286		15 000 000
397 Operace státních finančních aktiv													
398 Všeobecná pokladní správa													1 492 257 000
C E L K E M	104 181 000	373 746 873	1 191 225 847	38 423 681 785	133 862 421	328 000	275 715 000	148 756 953 309	11 784 368	10 839 982 482	51 755 209 476	5 052 420 773	35 011 045 198

VÝDAJE STÁTNÍHO ROZPOČTU PODLE KAPITOL
DRUHOVÉ TRŽDĚNÍ
v Kč

Kapitoly	517 Ostatní nákupy	518 Výdaje na netransferové převody uvnitř organizace, na převzaté povinnosti a na jistoty	519 Výdaje související s neinvestičními nákupy, příspěvky, náhrady a věcné dary	51 Neinvestiční nákupy a související výdaje	521 Neinvestiční transfery podnikatelským subjektům	522 Neinvestiční transfery neziskovým a podobným organizacím	523 Neinvestiční nedotační transfery podnikatelským subjektům	524 Neinvestiční nedotační transfery neziskovým a podobným organizacím	525 Neinvestiční transfery v souvislosti s nemocenským pojištěním	52 Neinvestiční transfery soukromoprávní m subjektům	531 Neinvestiční transfery veřejným rozpočtům ústřední úrovně	532 Neinvestiční transfery veřejným rozpočtům územní úrovně	533 Neinvestiční transfery příspěvkovým a podobným organizacím
301 Kancelář prezidenta republiky	4 805 000		3 570 400	30 437 492									233 417 127
302 Poslanecká sněmovna Parlamentu	82 491 000	480 000	230 072 000	684 531 604									
303 Senát Parlamentu	33 772 097		99 005 160	287 908 257									
304 Úřad vlády České republiky	54 305 500	30 000	2 125 300	173 185 797	5 500 000	254 550 000				260 050 000		19 450 000	8 000 000
305 Bezpečnostní informační služba													
306 Ministerstvo zahraničních věcí	346 629 000	4 290 000	1 426 701 484	3 535 915 802	50 000 000	271 284 675				321 284 675			302 484 000
307 Ministerstvo obrany	6 614 074 939		525 950 297	21 067 342 355	201 694 600	76 300 000				277 994 600	21 959 000	52 701 400	2 813 519 387
308 Národní bezpečnostní úřad	4 929 693		195 000	47 954 798									
309 Kancelář veřejného ochránce práv	5 313 500		1 436 656	28 489 722									
312 Ministerstvo financí	448 066 899	10 000	65 376 000	3 663 449 794		35 000 000				35 000 000	23 520 000		
313 Ministerstvo práce a sociálních věcí	337 886 266	10 000	13 988 029	4 513 454 300	7 787 523 629	3 091 944 445				10 879 468 074	101 600 000	21 769 011 712	550 379 169
314 Ministerstvo vnitra	1 118 302 978	1 515 000	911 707 900	14 514 932 013	300 000	115 000 000				115 300 000	30 000 000	164 160 000	836 872 656
315 Ministerstvo životního prostředí	46 274 200	310 000	6 454 500	376 384 145	6 015 000	42 012 620				48 027 620	5 800 806	37 600 000	1 257 834 148
317 Ministerstvo pro místní rozvoj	797 000			463 428 133		130 000 000				130 000 000	109 000 000		347 287 195
321 Grantová agentura České republiky	1 905 000		40 000	48 951 579	15 100 000	17 000 000				32 100 000			4 370 000 000
322 Ministerstvo průmyslu a obchodu	104 406 358	300 000	72 107 000	1 467 048 923	24 690 414 251	17 000 000				24 707 414 251			582 796 300
327 Ministerstvo dopravy	41 102 347	820 000	5 279 399 814	6 122 752 528	84 450 000	9 400 000				93 850 000	15 000 000 000	3 493 093 142	259 064 508
328 Český telekomunikační úřad	27 560 500		1 603 010 000	1 741 307 348									
329 Ministerstvo zemědělství	167 834 652		778 686 672	2 747 419 297	2 592 938 825	198 900 000				2 791 838 825	7 746 827 290	287 000 000	1 036 642 000
333 Ministerstvo školství, mládeže a tělovýchovy	66 173 643		1 883 600	250 065 218	419 028 897	2 967 616 403				3 386 645 300		173 938 084 226	43 712 428 212
334 Ministerstvo kultury	14 331 670		2 330 686 541	2 430 572 028	148 116 000	1 954 067 100				2 102 183 100	809 900 000		5 447 285 452
335 Ministerstvo zdravotnictví	85 896 139	1 085 000	2 258 365	1 055 805 156	493 610 999	122 647 206				616 258 205		106 000 000	2 434 717 779
336 Ministerstvo spravedlnosti	317 833 795	50 000	1 013 873 669	4 830 612 561		19 100 000				19 100 000			39 065 230
343 Úřad pro ochranu osobních údajů	4 081 000	35 000	2 098 000	43 566 419									
344 Úřad průmyslového vlastnictví	5 955 000		400 000	40 709 735									
345 Český statistický úřad	21 268 201		3 355 000	203 243 546									
346 Český úřad zeměměřický a katastrální	37 786 000		448 000	601 654 037									
348 Český báňský úřad	2 093 088		384 000	16 679 004									
349 Energetický regulační úřad	6 308 000	33 000	663 000	40 677 665									
353 Úřad pro ochranu hospodářské soutěže	7 460 000		2 550 000	44 997 483									
355 Ústav pro studium totalitních režimů	2 197 527		205 000	22 337 468									
358 Ústavní soud	8 176 000		6 245 200	44 007 400									
359 Úřad Národní rozpočtové rady	780 000		840 000	6 916 000									
361 Akademie věd České republiky	4 750 000		2 400 000	26 266 738		12 300 000				12 300 000			5 537 641 630
362 Národní sportovní agentura				29 591 436		6 000 000 000				6 000 000 000			23 785 607
371 Úřad pro dohled nad hospodařením politických stran a politických hnutí	352 000		70 000	4 905 319									
372 Rada pro rozhlasové a televizní vysílání	3 490 000		5 000	15 303 129									
373 Úřad pro přístup k dopravní infrastruktuře	203 000			2 454 817									
374 Správa státních hmotných rezerv	56 935 000	50 000	1 086 000	2 300 235 282									
375 Státní úřad pro jadernou bezpečnost	19 227 400		2 315 000	104 157 400									136 839 000
376 Generální inspekce bezpečnostních sborů	6 501 740		3 279 500	35 030 833									
377 Technologická agentura České republiky	4 400 000		1 500 000	131 736 718	2 923 387 215	60 000 000				2 983 387 215			2 073 000 000
378 Národní úřad pro kybernetickou a informační bezpečnost	32 180 000		9 410 000	155 074 999									
381 Nejvyšší kontrolní úřad	8 226 000		6 188 000	92 870 952									
396 Státní dluh				51 711 880 286									
397 Operace státních finančních aktiv		50 000 000		50 000 000								90 000 000	
398 Všeobecná pokladní správa	70 000 000		567 863 000	2 130 120 000	250 000 000	594 530 000				844 530 000	128 316 043 563	15 294 094 300	
C E L K E M	10 227 062 132	59 028 000	14 979 833 087	127 936 365 516	39 668 079 416	15 988 652 449	0	0	0	55 656 731 865	152 164 650 659	216 065 358 780	72 003 059 400

VÝDAJE STÁTNÍHO ROZPOČTU PODLE KAPITOL
DRUHOVÉ TRŽIDENÍ
v Kč

Kapitoly	534 Neinvestiční převody vlastním fondům a ve vztahu k útvarům bez plně právní subjektivity	535 Převody do vlastních fondů přes rok	536 Ostatní neinvestiční transfery jiným veřejným rozpočtům, platby daní a další povinné platby	53 Neinvestiční transfery veřejnoprávním subjektům a mezi peněžními fondy téhož subjektu a platby daní	541 Sociální dávky	542 Náhrady placené obyvatelstvu	549 Ostatní neinvestiční transfery obyvatelstvu	54 Neinvestiční transfery obyvatelstvu	551 Neinvestiční transfery mezinárodním vládním organizacím a nadnárodním orgánům	552 Neinvestiční transfery cizím státům	553 Ostatní neinvestiční transfery do zahraničí	554 Členské příspěvky mezinárodním organizacím	55 Neinvestiční transfery a související platby do zahraničí
301 Kancelář prezidenta republiky	1 376 784			234 793 911		500 000	2 600 000	3 100 000					
302 Poslanecká sněmovna Parlamentu	4 344 886		2 560 000	6 904 886		800 000		800 000	50 000		50 000	1 950 000	2 050 000
303 Senát Parlamentu	2 391 713		1 870 000	4 261 713		250 000		250 000	1 250 000				1 250 000
304 Úřad vlády České republiky	6 511 751		320 000	34 281 751		2 200 000	1 500 000	3 700 000	647 000			10 000	657 000
305 Bezpečnostní informační služba													
306 Ministerstvo zahraničních věcí	20 183 143		8 390 000	331 057 143		2 220 000	200 000	2 420 000	1 865 542 444		210 317 765		2 075 860 209
307 Ministerstvo obrany	342 339 542		108 014 600	3 338 533 929	8 480 000 000	25 897 000	3 357 062 760	11 862 959 760	662 974 207		8 000 000		670 974 207
308 Národní bezpečnostní úřad	3 294 571		30 000	3 324 571		242 662		242 662					
309 Kancelář veřejného ochránce práv	1 630 974		28 000	1 658 974		400 000		400 000				125 000	125 000
312 Ministerstvo financí	249 319 823		76 633 000	349 472 823	889 483 755	81 134 875	3 450 000	974 068 630	5 405 000			1 500 000	6 905 000
313 Ministerstvo práce a sociálních věcí	168 098 142		2 224 978	22 591 314 001	692 451 900 000	290 789 556	350 000	692 743 039 556	320 000			530 000	850 000
314 Ministerstvo vnitra	738 080 762		6 637 917	1 775 751 335	13 293 928 000	28 310 851	186 749 321	13 508 988 172	3 427 780		140 000 000	10 880 775	154 308 555
315 Ministerstvo životního prostředí	16 176 697		2 962 500	1 320 374 151		3 720 000	3 167 688	6 887 688	220 000 000				220 000 000
317 Ministerstvo pro místní rozvoj	6 072 305		9 900	462 369 400		22 500		22 500	6 000 000				6 000 000
321 Grantová agentura České republiky	649 690			4 370 649 690		100 000	500 000	600 000					
322 Ministerstvo průmyslu a obchodu	16 617 706		6 455 500	605 869 506		5 010 000		5 010 000	30 000 000				30 000 000
327 Ministerstvo dopravy	9 887 065		3 079 628	18 765 124 343		1 597 874		1 597 874	1 205 002 000		279 510	19 154 000	1 224 435 510
328 Český telekomunikační úřad	5 974 480		1 270 000	7 244 480		1 500 000		1 500 000	3 075 000				3 075 000
329 Ministerstvo zemědělství	52 618 359		3 188 712	9 126 276 361		10 217 040	40 420 000	50 637 040				7 700 000	7 700 000
333 Ministerstvo školství, mládeže a tělovýchovy	13 347 103		182 000	217 664 041 511		3 490 622	4 893 000	8 383 622				742 235 204	777 914 165
334 Ministerstvo kultury	3 449 724		100 000	7 074 899 176		726 300	133 359 000	134 085 300			35 678 961	12 815 000	21 225 000
335 Ministerstvo zdravotnictví	29 919 530		10 964 400	2 581 601 709		7 910 000		7 910 000			8 410 000	1 610 000	1 610 000
336 Ministerstvo spravedlnosti	351 889 574		4 724 910	395 679 714	1 908 000 000	59 667 500	73 300 000	2 040 967 500	924 000			2 000 000	2 924 000
343 Úřad pro ochranu osobních údajů	1 447 944		15 000	1 462 944		250 000		250 000					
344 Úřad průmyslového vlastnictví	2 140 617		50 000	2 190 617		700 000		700 000	3 350 000				3 350 000
345 Český statistický úřad	12 532 341		161 000	12 693 341		2 901 914		2 901 914				38 000	38 000
346 Český úřad zeměměřický a katastrální	41 208 800		510 500	41 719 300		14 318 000		14 318 000				300 000	300 000
348 Český báňský úřad	2 176 760		27 000	2 203 760		500 000		500 000					
349 Energetický regulační úřad	3 552 797		61 000	3 613 797		450 000		450 000			1 000 000		1 000 000
353 Úřad pro ochranu hospodářské soutěže	2 855 142		25 000	2 880 142		420 000		420 000					
355 Ústav pro studium totalitních režimů	2 158 152		20 500	2 178 652		320 000		320 000				10 000	10 000
358 Ústavní soud	2 302 791		215 000	2 517 791		100 000		100 000	60 000				60 000
359 Úřad Národní rozpočtové rady	157 542		3 000	160 542		50 000		50 000					
361 Akademie věd České republiky	1 026 801		10 000	5 538 678 431		200 000	1 000 000	1 200 000				500 000	500 000
362 Národní sportovní agentura	621 491			24 407 098								3 403 191	3 403 191
371 Úřad pro dohled nad hospodařením politických stran a politických hnutí	288 289		35 000	323 289		60 000		60 000					
372 Rada pro rozhlasové a televizní vysílání	445 907		4 000	449 907		90 000		90 000					
373 Úřad pro přístup k dopravní infrastruktuře	285 730		4 000	289 730		50 000		50 000					
374 Správa státních hmotných rezerv	3 842 501		506 600	4 349 101		1 500 000		1 500 000					
375 Státní úřad pro jadernou bezpečnost	2 965 689		112 000	139 916 689		400 000		400 000	1 085 580				1 085 580
376 Generální inspekce bezpečnostních sborů	5 165 120		290 000	5 455 120	87 511 105	200 000		87 711 105					
377 Technologická agentura České republiky	1 299 682			2 074 299 682		100 000		100 000			23 850 000		23 850 000
378 Národní úřad pro kybernetickou a informační bezpečnost	3 394 580		25 000	3 419 580		500 000		500 000				4 400 000	4 400 000
381 Nejvyšší kontrolní úřad	6 551 928		74 300	6 626 228		1 511 500		1 511 500	150 000				150 000
396 Státní dluh			5 000 000	5 000 000									
397 Operace státních finančních aktiv				90 000 000									
398 Všeobecná pokladní správa			40 000 000	143 650 137 863			12 000 000 000	12 000 000 000	58 620 220 000				58 620 220 000
C E L K E M	2 140 594 928	0	286 794 945	442 660 458 712	717 110 822 860	551 328 194	15 808 551 769	733 470 702 823	62 629 483 011	0	427 586 236	809 161 170	63 866 230 417

VÝDAJE STÁTNÍHO ROZPOČTU PODLE KAPITOL
DRUHOVÉ TRŽIDENÍ
v Kč

K a p i t o l y	561	562	563	564	565	566	567	56	571	572	573	574	575	576
	Neinvestiční půjčené prostředky podnikatelským subjektům	Neinvestiční půjčené prostředky neziskovým a podobným organizacím	Neinvestiční půjčené prostředky veřejným rozpočtům ústřední úrovně	Neinvestiční půjčené prostředky veřejným rozpočtům územní úrovně	Neinvestiční půjčené prostředky příspěvkovým a podobným organizacím	Neinvestiční půjčené prostředky obyvatelstvu	Neinvestiční půjčené prostředky do zahraničí	Neinvestiční půjčené prostředky	Převody Národnímu fondu na spolufinancování programu Phare	Převody Národnímu fondu na spolufinancování programu Ispa	Převody Národnímu fondu na spolufinancování programu Sapard	Převody Národnímu fondu na spolufinancování komunitárních programů	Převody Národnímu fondu na spolufinancování ostatních programů Evropské unie a ČR	Převody Národnímu fondu na spolufinancování pomocí ČR ze zahraničí
301 Kancelář prezidenta republiky 302 Poslanecká sněmovna Parlamentu 303 Senát Parlamentu 304 Úřad vlády České republiky 305 Bezpečnostní informační služba 306 Ministerstvo zahraničních věcí 307 Ministerstvo obrany 308 Národní bezpečnostní úřad 309 Kancelář veřejného ochránce práv 312 Ministerstvo financí 313 Ministerstvo práce a sociálních věcí 314 Ministerstvo vnitra 315 Ministerstvo životního prostředí 317 Ministerstvo pro místní rozvoj 321 Grantová agentura České republiky 322 Ministerstvo průmyslu a obchodu 327 Ministerstvo dopravy 328 Český telekomunikační úřad 329 Ministerstvo zemědělství 333 Ministerstvo školství, mládeže a tělovýchovy 334 Ministerstvo kultury 335 Ministerstvo zdravotnictví 336 Ministerstvo spravedlnosti 343 Úřad pro ochranu osobních údajů 344 Úřad průmyslového vlastnictví 345 Český statistický úřad 346 Český úřad zeměměřický a katastrální 348 Český báňský úřad 349 Energetický regulační úřad 353 Úřad pro ochranu hospodářské soutěže 355 Ústav pro studium totalitních režimů 358 Ústavní soud 359 Úřad Národní rozpočtové rady 361 Akademie věd České republiky 362 Národní sportovní agentura 371 Úřad pro dohled nad hospodařením politických stran a politických hnutí 372 Rada pro rozhlasové a televizní vysílání 373 Úřad pro přístup k dopravní infrastruktuře 374 Správa státních hmotných rezerv 375 Státní úřad pro jadernou bezpečnost 376 Generální inspekce bezpečnostních sborů 377 Technologická agentura České republiky 378 Národní úřad pro kybernetickou a informační bezpečnost 381 Nejvyšší kontrolní úřad 396 Státní dluh 397 Operace státních finančních aktiv 398 Všeobecná pokladní správa						200 000		200 000						
C E L K E M	0	0	0	0	0	200 000	0	200 000	0	0	0	0	0	0

VÝDAJE STÁTNÍHO ROZPOČTU PODLE KAPITOL
DRUHOVÉ TRŽIDĚNÍ
v Kč

Kapitoly	577 Převody ze státního rozpočtu do Národního fondu na vyrovnání kurzových rozdílů	579 Ostatní převody do Národního fondu	57 Neinvestiční převody Národnímu fondu	581 Výdaje na náhrady za nezpůsobenou újmou	58 Výdaje na náhrady za nezpůsobenou újmou	590 Ostatní neinvestiční výdaje	599 Dočasné zařazení výdajů	59 Ostatní neinvestiční výdaje	5 BĚŽNÉ VÝDAJE CELKEM	611 Pořízení dlouhodobého nehmotného majetku	612 Pořízení dlouhodobého hmotného majetku	613 Pozemky	614 Nadlimitní věcná břemena a právo stavby
301 Kancelář prezidenta republiky									368 384 007				
302 Poslanecká sněmovna Parlamentu									1 367 124 982	17 600 000	37 400 000		
303 Senát Parlamentu				8 500 000	8 500 000				620 193 364	900 000	17 590 000		
304 Úřad vlády České republiky						550 000		550 000	985 936 245	2 400 000	10 900 000		
305 Bezpečnostní informační služba						1 797 315 000		1 797 315 000	1 797 315 000				
306 Ministerstvo zahraničních věcí						3 500 000		3 500 000	7 906 710 749	1 100 000	603 830 000		
307 Ministerstvo obrany				13 033 000	13 033 000	7 934 417 013		7 934 417 013	70 323 966 817	115 000 000	18 718 393 587		
308 Národní bezpečnostní úřad									273 829 400	3 000 000	16 251 027		
309 Kancelář veřejného ochránce práv									149 721 006	300 000	5 200 000		
312 Ministerstvo financí				12 903 000	12 903 000	5 276 000		5 276 000	21 804 518 305	701 486 663	612 729 259		
313 Ministerstvo práce a sociálních věcí				440 000 000	440 000 000	2 000		2 000	743 626 855 300	369 753 600	311 858 071		
314 Ministerstvo vnitra				30 700 000	30 700 000	226 140 380		226 140 380	79 862 289 127	412 000 000	3 783 983 870		
315 Ministerstvo životního prostředí				150 000 000	150 000 000	568 010 268		568 010 268	3 787 943 591	17 957 561			
317 Ministerstvo pro místní rozvoj						20 001 055		20 001 055	1 499 821 630	4 926 250			
321 Grantová agentura České republiky						128 028 386		128 028 386	4 646 411 386	1 500 000	2 000 000		
322 Ministerstvo průmyslu a obchodu									27 964 904 583				
327 Ministerstvo dopravy				6 003 601 694	6 003 601 694	1 165 280		1 165 280	32 889 488 821	43 434 903	30 956 720		
328 Český telekomunikační úřad									2 174 475 562	12 200 000	24 300 000		
329 Ministerstvo zemědělství				285 100 000	285 100 000	6 300 000		6 300 000	18 585 775 376		400 000 000		
333 Ministerstvo školství, mládeže a tělovýchovy						47 432 110		47 432 110	223 122 702 073	4 766 522	126 545 143		
334 Ministerstvo kultury						10 073 332		10 073 332	12 024 084 860	13 500 000	6 380 000		
335 Ministerstvo zdravotnictví						45 000 000		45 000 000	6 358 992 537		80 000 000		
336 Ministerstvo spravedlnosti				2 260 000	2 260 000	216 740 000		216 740 000	31 447 111 562		1 666 598 315		
343 Úřad pro ochranu osobních údajů									144 676 819	10 100 000	14 000 000		
344 Úřad průmyslového vlastnictví									191 411 792	6 000 000	5 000 000		
345 Český statistický úřad				150 000	150 000				1 114 350 026	4 775 701	60 750 000		
346 Český úřad zeměměřický a katastrální									3 414 145 683	111 047 040	70 651 287		
348 Český báňský úřad									165 133 530	1 805 000	359 231		
349 Energetický regulační úřad				1 000	1 000				286 522 728	6 742 000	3 900 000		
353 Úřad pro ochranu hospodářské soutěže									244 986 875		8 670 000		
355 Ústav pro studium totalitních režimů									178 370 322		4 500 000		
358 Ústavní soud									215 920 443	1 500 000	4 797 152		
359 Úřad Národní rozpočtové rady									25 725 531		350 000		
361 Akademie věd České republiky									5 649 441 630				
362 Národní sportovní agentura						66 905 152		66 905 152	6 170 030 636				
371 Úřad pro dohled nad hospodařením politických stran a politických hnutí									25 511 772	730 000	6 280 000		
372 Rada pro rozhlasové a televizní vysílání									67 215 095	400 000	600 000		
373 Úřad pro přístup k dopravní infrastruktuře									22 311 260				
374 Správa státních hmotných rezerv						50 000		50 000	2 563 027 074	13 835 000	165 115 000		
375 Státní úřad pro jadernou bezpečnost									444 244 825		3 969 347		
376 Generální inspekce bezpečnostních sborů						3 000 000		3 000 000	482 047 371				
377 Technologická agentura České republiky									5 308 382 215	100 000	200 000		
378 Národní úřad pro kybernetickou a informační bezpečnost									390 791 942	14 000 000	190 646 056		
381 Nejvyšší kontrolní úřad						10 000		10 000	579 115 311	8 000 000	16 200 000		
396 Státní dluh				250 000 000	250 000 000				51 966 880 286				
397 Operace státních finančních aktiv						75 000 000		75 000 000	215 000 000				
398 Všeobecná pokladní správa		500 000 000	500 000 000	343 100 000	343 100 000	7 749 189 256		7 749 189 256	225 837 297 119	12 100 000	150 000 000		
CELKEM	0	500 000 000	500 000 000	7 539 348 694	7 539 348 694	18 904 105 232	0	18 904 105 232	1 599 291 096 568	1 912 960 240	27 160 904 065		0

VÝDAJE STÁTNÍHO ROZPOČTU PODLE KAPITOL
DRUHOVÉ TRŽIDENÍ
v Kč

Kapitoly	61 Investiční nákupy a související výdaje	620 Nákup akcií a majetkových podílů	621 Vklady do fondací a ústavů	62 Nákup akcií a majetkových podílů a vklady do fondací a ústavů	631 Investiční transfery podnikatelským subjektům	632 Investiční transfery neziskovým a podobným organizacím	633 Investiční transfery veřejným rozpočtům ústřední úrovně	634 Investiční transfery veřejným rozpočtům územní úrovně	635 Investiční transfery příspěvkovým a podobným organizacím	636 Investiční převody vlastním fondům a ve vztahu k útvárům bez plné právní subjektivity	637 Investiční transfery obyvatelstvu	638 Investiční transfery do zahraničí	63 Investiční transfery	641 Investiční půjčené prostředky podnikatelským subjektům
301 Kancelář prezidenta republiky									51 840 000				51 840 000	
302 Poslanecká sněmovna Parlamentu	55 000 000													
303 Senát Parlamentu	18 490 000													
304 Úřad vlády České republiky	13 300 000													
305 Bezpečnostní informační služba														
306 Ministerstvo zahraničních věcí	604 930 000													
307 Ministerstvo obrany	18 833 393 587				112 207 000							195 394 310	307 601 310	
308 Národní bezpečnostní úřad	19 251 027													
309 Kancelář veřejného ochránce práv	5 500 000													
312 Ministerstvo financí	1 314 215 922													
313 Ministerstvo práce a sociálních věcí	681 611 671							501 000 000	27 440 000				528 440 000	
314 Ministerstvo vnitra	4 195 983 870							330 000 000	70 000 000				400 000 000	
315 Ministerstvo životního prostředí	17 957 561								1 778 700				1 778 700	
317 Ministerstvo pro místní rozvoj	4 926 250						340 000 000						340 000 000	
321 Grantová agentura České republiky	3 500 000								5 800 000				5 800 000	
322 Ministerstvo průmyslu a obchodu					428 100 000			350 000 000					778 100 000	
327 Ministerstvo dopravy	74 391 623						17 725 000 000		38 906 600				17 763 906 600	
328 Český telekomunikační úřad	36 500 000													
329 Ministerstvo zemědělství	400 000 000				1 890 018 000	7 000 000	3 139 800 000	1 104 500 000	76 400 000				6 217 718 000	
333 Ministerstvo školství, mládeže a tělovýchovy	131 311 665				11 556 000	87 454 100		1 369 853 911	3 925 167 933				5 394 031 944	
334 Ministerstvo kultury	19 880 000					4 500 000	185 000 000	345 300 000	1 876 750 394				2 411 550 394	
335 Ministerstvo zdravotnictví	80 000 000							31 500 000	2 598 500 000				2 630 000 000	
336 Ministerstvo spravedlnosti	1 666 598 315													
343 Úřad pro ochranu osobních údajů	24 100 000													
344 Úřad průmyslového vlastnictví	11 000 000													
345 Český statistický úřad	65 525 701													
346 Český úřad zeměměřičský a katastrální	181 698 327													
348 Český báňský úřad	2 164 231													
349 Energetický regulační úřad	10 642 000													
353 Úřad pro ochranu hospodářské soutěže	8 670 000													
355 Ústav pro studium totalitních režimů	4 500 000													
358 Ústavní soud	6 297 152													
359 Úřad Národní rozpočtové rady	350 000													
361 Akademie věd České republiky									1 120 000 000				1 120 000 000	
362 Národní sportovní agentura														
371 Úřad pro dohled nad hospodařením politických stran a politických hnutí	7 010 000													
372 Rada pro rozhlasové a televizní vysílání	1 000 000													
373 Úřad pro přístup k dopravní infrastruktuře														
374 Správa státních hmotných rezerv	178 950 000													
375 Státní úřad pro jadernou bezpečnost	3 969 347								24 700 000				24 700 000	
376 Generální inspekce bezpečnostních sborů														
377 Technologická agentura České republiky	300 000													
378 Národní úřad pro kybernetickou a informační bezpečnost	204 646 056													
381 Nejvyšší kontrolní úřad	24 200 000													
396 Státní dluh					205 000 000								205 000 000	
397 Operace státních finančních aktiv													755 000 000	
398 Všeobecná pokladní správa	162 100 000	295 000 000		295 000 000				755 000 000						
C E L K E M	29 073 864 305	295 000 000	0	295 000 000	2 646 881 000	98 954 100	21 389 800 000	4 787 153 911	9 817 283 627	0	0	195 394 310	38 935 466 948	0

VÝDAJE STÁTNÍHO ROZPOČTU PODLE KAPITOL
DRUHOVÉ TRŽDĚNÍ
v Kč

[illegible]

VÝDAJE STÁTNÍHO ROZPOČTU PODLE KAPITOL

DRUHOVÉ TRŽIDENÍ

v Kč

Kapitoly	67	690	69	6	0
	Investiční převody Národnímu fondu	Ostatní kapitálové výdaje	Ostatní kapitálové výdaje	KAPITÁLOVÉ VÝDAJE CELKEM	VÝDAJE STÁTNÍHO ROZPOČTU CELKEM
301 Kancelář prezidenta republiky				51 840 000	420 224 007
302 Poslanecká sněmovna Parlamentu				55 000 000	1 422 124 982
303 Senát Parlamentu				18 490 000	638 683 364
304 Úřad vlády České republiky		2 000 000	2 000 000	15 300 000	1 001 236 245
305 Bezpečnostní informační služba		250 000 000	250 000 000	250 000 000	2 047 315 000
306 Ministerstvo zahraničních věcí				604 930 000	8 511 640 749
307 Ministerstvo obrany		12 235 038 286	12 235 038 286	31 376 033 183	101 700 000 000
308 Národní bezpečnostní úřad				19 251 027	293 080 427
309 Kancelář veřejného ochránce práv				5 500 000	155 221 006
312 Ministerstvo financí		10 000 000	10 000 000	1 324 215 922	23 128 734 227
313 Ministerstvo práce a sociálních věcí				1 210 051 671	744 836 906 971
314 Ministerstvo vnitra				4 595 983 870	84 458 272 997
315 Ministerstvo životního prostředí		629 373 230	629 373 230	649 109 491	4 437 053 082
317 Ministerstvo pro místní rozvoj		1 814 388 977	1 814 388 977	2 159 315 227	3 659 136 857
321 Grantová agentura České republiky		20 000 000	20 000 000	29 300 000	4 675 711 386
322 Ministerstvo průmyslu a obchodu				778 100 000	28 743 004 583
327 Ministerstvo dopravy				17 838 298 223	50 727 787 044
328 Český telekomunikační úřad				36 500 000	2 210 975 562
329 Ministerstvo zemědělství				6 617 718 000	25 203 493 376
333 Ministerstvo školství, mládeže a tělovýchovy				5 525 343 609	228 648 045 682
334 Ministerstvo kultury				2 431 430 394	14 455 515 254
335 Ministerstvo zdravotnictví				2 710 000 000	9 068 992 537
336 Ministerstvo spravedlnosti		15 824 549	15 824 549	1 682 422 864	33 129 534 426
343 Úřad pro ochranu osobních údajů				24 100 000	168 776 819
344 Úřad průmyslového vlastnictví				11 000 000	202 411 792
345 Český statistický úřad				65 525 701	1 179 875 727
346 Český úřad zeměměřický a katastrální				181 698 327	3 595 844 010
348 Český báňský úřad				2 164 231	167 297 761
349 Energetický regulační úřad				10 642 000	297 164 728
353 Úřad pro ochranu hospodářské soutěže				8 670 000	253 656 875
355 Ústav pro studium totalitních režimů				4 500 000	182 870 322
358 Ústavní soud				6 297 152	222 217 595
359 Úřad Národní rozpočtové rady				350 000	26 075 531
361 Akademie věd České republiky				1 120 000 000	6 769 441 630
362 Národní sportovní agentura		811 844 019	811 844 019	811 844 019	6 981 874 655
371 Úřad pro dohled nad hospodařením politických stran a politických hnutí				7 010 000	32 521 772
372 Rada pro rozhlasové a televizní vysílání				1 000 000	68 215 095
373 Úřad pro přístup k dopravní infrastruktuře				0	22 311 260
374 Správa státních hmotných rezerv				178 950 000	2 741 977 074
375 Státní úřad pro jadernou bezpečnost				28 669 347	472 914 172
376 Generální inspekce bezpečnostních sborů		10 600 000	10 600 000	10 600 000	492 647 371
377 Technologická agentura České republiky				300 000	5 308 682 215
378 Národní úřad pro kybernetickou a informační bezpečnost				204 646 056	595 437 998
381 Nejvyšší kontrolní úřad				24 200 000	603 315 311
396 Státní dluh				0	51 966 880 286
397 Operace státních finančních aktiv				205 000 000	420 000 000
398 Všeobecná pokladní správa				1 212 100 000	227 049 397 119
CELKEM	0	15 799 069 061	15 799 069 061	84 103 400 314	1 683 394 496 882

Výdaje kapitol státního rozpočtu podle odvětví

Tabulka č. 15 – rok 2022

Tabulka č. 16 – rok 2023

VÝDAJE STÁTNÍHO ROZPOČTU PODLE KAPITOL
ODVĚTVOVÉ TŘÍDĚNÍ
v Kč

Kapitola	101	102	103	106	107	108	109	10	1	211	212	213	214
	Zemědělská a potravinářská činnost a rozvoj	Regulace zemědělské produkce, organizace trhu a poskytování podpor	Lesní hospodářství	Správa v zemědělství	Rybářství	Zemědělský a lesnický výzkum a vývoj	Ostatní činnost a nespecifikované výdaje	Zemědělství, lesní hospodářství a rybářství	Zemědělství, lesní hospodářství a rybářství	Záležitosti těžebního průmyslu a energetiky	Ostatní odvětvové a oborové záležitosti v průmyslu a stavebnictví	Zahraniční obchod	Vnitřní obchod, služby a cestovní ruch
301 Kancelář prezidenta republiky			44 115 000					44 115 000	44 115 000				
302 Poslanecká sněmovna Parlamentu													
303 Senát Parlamentu													
304 Úřad vlády České republiky													
305 Bezpečnostní informační služba													
306 Ministerstvo zahraničních věcí													
307 Ministerstvo obrany			542 000					542 000	542 000				
308 Národní bezpečnostní úřad													
309 Kancelář veřejného ochránce práv													
312 Ministerstvo financí													
313 Ministerstvo práce a sociálních věcí													
314 Ministerstvo vnitra													
315 Ministerstvo životního prostředí			3 900 000					3 900 000	3 900 000				
317 Ministerstvo pro místní rozvoj													360 000 000
321 Grantová agentura České republiky													
322 Ministerstvo průmyslu a obchodu										21 742 803 864	408 006 923	52 265 000	17 000 000
327 Ministerstvo dopravy													
328 Český telekomunikační úřad													
329 Ministerstvo zemědělství	10 207 500 000	2 072 639 000	2 436 961 483	4 248 972 823		1 167 989 000	1 986 668 030	22 120 730 336	22 120 730 336				
333 Ministerstvo školství, mládeže a tělovýchovy													
334 Ministerstvo kultury													
335 Ministerstvo zdravotnictví													
336 Ministerstvo spravedlnosti													
343 Úřad pro ochranu osobních údajů													
344 Úřad průmyslového vlastnictví													
345 Český statistický úřad													
346 Český úřad zeměměřický a katastrální													
348 Český báňský úřad													
349 Energetický regulační úřad													
353 Úřad pro ochranu hospodářské soutěže													
355 Ústav pro studium totalitních režimů													
358 Ústavní soud													
359 Úřad Národní rozpočtové rady													
361 Akademie věd České republiky													
362 Národní sportovní agentura													
371 Úřad pro dohled nad hospodařením politických stran a politických hnutí													
372 Rada pro rozhlasové a televizní vysílání													
373 Úřad pro přístup k dopravní infrastruktuře													
374 Správa státních hmotných rezerv													
375 Státní úřad pro jadernou bezpečnost													
376 Generální inspekce bezpečnostních sborů													
377 Technologická agentura České republiky													
378 Národní úřad pro kybernetickou a informační bezpečnost													
381 Nejvyšší kontrolní úřad													
396 Státní dluh													
397 Operace státních finančních aktiv													
398 Všeobecná pokladní správa	76 495 200			700 000 000				776 495 200	776 495 200			250 000 000	
C E L K E M	10 283 995 200	2 072 639 000	2 485 518 483	4 948 972 823	0	1 167 989 000	1 986 668 030	22 945 782 536	22 945 782 536	21 742 803 864	408 006 923	302 265 000	377 000 000

VÝDAJE STÁTNÍHO ROZPOČTU PODLE KAPITOL
ODVĚTVOVÉ TŘÍDĚNÍ
v Kč

K a p i t o l a	216	218	219	21	221	222	223	224	225	226	227	228	229
	Správa v odvětví energetiky, průmyslu, stavebnictví, obchodu a služeb	Výzkum a vývoj v průmyslu, stavebnictví, obchodu a službách	Ostatní činnost a nespecifikované výdaje	Průmysl, stavebnictví, obchod a služby	Pozemní komunikace	Silniční doprava	Vnitrozemská a námořní plavba	Železniční doprava	Civilní letecká doprava	Správa v dopravě	Doprava ostatních drah	Výzkum v dopravě	Ostatní činnost a nespecifikované výdaje v dopravě
301 Kancelář prezidenta republiky 302 Poslanecká sněmovna Parlamentu 303 Senát Parlamentu 304 Úřad vlády České republiky 305 Bezpečnostní informační služba 306 Ministerstvo zahraničních věcí 307 Ministerstvo obrany 308 Národní bezpečnostní úřad 309 Kancelář veřejného ochránce práv 312 Ministerstvo financí 313 Ministerstvo práce a sociálních věcí 314 Ministerstvo vnitra 315 Ministerstvo životního prostředí 317 Ministerstvo pro místní rozvoj 321 Grantová agentura České republiky 322 Ministerstvo průmyslu a obchodu 327 Ministerstvo dopravy 328 Český telekomunikační úřad 329 Ministerstvo zemědělství 333 Ministerstvo školství, mládeže a tělovýchovy 334 Ministerstvo kultury 335 Ministerstvo zdravotnictví 336 Ministerstvo spravedlnosti 343 Úřad pro ochranu osobních údajů 344 Úřad průmyslového vlastnictví 345 Český statistický úřad 346 Český úřad zeměměřický a katastrální 348 Český báňský úřad 349 Energetický regulační úřad 353 Úřad pro ochranu hospodářské soutěže 355 Ústav pro studium totalitních režimů 358 Ústavní soud 359 Úřad Národní rozpočtové rady 361 Akademie věd České republiky 362 Národní sportovní agentura 371 Úřad pro dohled nad hospodařením politických stran a politických hnutí 372 Rada pro rozhlasové a televizní vysílání 373 Úřad pro přístup k dopravní infrastruktuře 374 Správa státních hmotných rezerv 375 Státní úřad pro jadernou bezpečnost 376 Generální inspekce bezpečnostních sborů 377 Technologická agentura České republiky 378 Národní úřad pro kybernetickou a informační bezpečnost 381 Nejvyšší kontrolní úřad 396 Státní dluh 397 Operace státních finančních aktiv 398 Všeobecná pokladní správa	1 739 082 047	1 395 969 847	521 413 300	360 000 000 									

Rok 2022

VÝDAJE STÁTNÍHO ROZPOČTU PODLE KAPITOL
ODVĚTOVÉ TŘÍDĚNÍ
v Kč

Tabulka č. 15
strana 3

K a p i t o l a	22	231	232	233	234	236	238	239	23	241	246	248	249	
	Doprava	Pitná voda	Odvádění a čištění odpadních vod	Vodní toky a vodo hospodářská díla	Voda v zemědělské krajině	Správa ve vodním hospodářství	Vodohospodářský výzkum a vývoj	Ostatní činnost a nespecifikované výdaje	Vodní hospodářství	Činnosti spojů	Správa ve spojích	Výzkum a vývoj ve spojích	Ostatní činnost a nespecifikované výdaje ve spojích	
301 Kancelář prezidenta republiky 302 Poslanecká sněmovna Parlamentu 303 Senát Parlamentu 304 Úřad vlády České republiky 305 Bezpečnostní informační služba 306 Ministerstvo zahraničních věcí 307 Ministerstvo obrany 308 Národní bezpečnostní úřad 309 Kancelář veřejného ochránce práv 312 Ministerstvo financí 313 Ministerstvo práce a sociálních věcí 314 Ministerstvo vnitra 315 Ministerstvo životního prostředí 317 Ministerstvo pro místní rozvoj 321 Grantová agentura České republiky 322 Ministerstvo průmyslu a obchodu 327 Ministerstvo dopravy 328 Český telekomunikační úřad 329 Ministerstvo zemědělství 333 Ministerstvo školství, mládeže a tělovýchovy 334 Ministerstvo kultury 335 Ministerstvo zdravotnictví 336 Ministerstvo spravedlnosti 343 Úřad pro ochranu osobních údajů 344 Úřad průmyslového vlastnictví 345 Český statistický úřad 346 Český úřad zeměměřičký a katastrální 348 Český báňský úřad 349 Energetický regulační úřad 353 Úřad pro ochranu hospodářské soutěže 355 Ústav pro studium totalitních režimů 358 Ústavní soud 359 Úřad Národní rozpočtové rady 361 Akademie věd České republiky 362 Národní sportovní agentura 371 Úřad pro dohled nad hospodařením politických stran a politických hnutí 372 Rada pro rozhlasové a televizní vysílání 373 Úřad pro přístup k dopravní infrastruktuře 374 Správa státních hmotných rezerv 375 Státní úřad pro jadernou bezpečnost 376 Generální inspekce bezpečnostních sborů 377 Technologická agentura České republiky 378 Národní úřad pro kybernetickou a informační bezpečnost 381 Nejvyšší kontrolní úřad 396 Státní dluh 397 Operace státních finančních aktiv 398 Všeobecná pokladní správa	50 963 946 397		96 804 757						96 804 757					
				2 000 000					2 000 000					
			1 100 000 000	765 000 000	350 000 000				2 215 000 000	1 600 000 000	639 359 062			605 000
														13 245 000

Rok 2022

VÝDAJE STÁTNÍHO ROZPOČTU PODLE KAPITOL
ODVĚTOVÉ TŘÍDĚNÍ
v Kč

Tabulka č. 15
strana 4

[illegible]

VÝDAJE STÁTNÍHO ROZPOČTU PODLE KAPITOL
ODVĚTVOVÉ TŘÍDĚNÍ
v Kč

K a p i t o l a	314	315	31	321	322	323	326	328	329	32	31 a 32	331	332
	Ostatní zařízení související s výchovou a vzděláváním mládeže	Vyšší odborné vzdělávání	Vzdělávání a školské služby	Vysokoškolské vzdělávání	Zařízení související s vysokoškolským vzděláváním	Základní umělecké, jazykové a zájmové vzdělávání	Správa ve vzdělávání	Výzkum školství a vzdělávání	Ostatní činnost a nespecifikované výdaje	Vzdělávání a školské služby	Vzdělávání a školské služby	Kultura	Ochrana památek a péče o kulturní dědictví a národní a historické povědomí
301 Kancelář prezidenta republiky 302 Poslanecká sněmovna Parlamentu 303 Senát Parlamentu 304 Úřad vlády České republiky 305 Bezpečnostní informační služba 306 Ministerstvo zahraničních věcí 307 Ministerstvo obrany 308 Národní bezpečnostní úřad 309 Kancelář veřejného ochránce práv 312 Ministerstvo financí 313 Ministerstvo práce a sociálních věcí 314 Ministerstvo vnitra 315 Ministerstvo životního prostředí 317 Ministerstvo pro místní rozvoj 321 Grantová agentura České republiky 322 Ministerstvo průmyslu a obchodu 327 Ministerstvo dopravy 328 Český telekomunikační úřad 329 Ministerstvo zemědělství 333 Ministerstvo školství, mládeže a tělovýchovy 334 Ministerstvo kultury 335 Ministerstvo zdravotnictví 336 Ministerstvo spravedlnosti 343 Úřad pro ochranu osobních údajů 344 Úřad průmyslového vlastnictví 345 Český statistický úřad 346 Český úřad zeměměřický a katastrální 348 Český báňský úřad 349 Energetický regulační úřad 353 Úřad pro ochranu hospodářské soutěže 355 Ústav pro studium totalitních režimů 358 Ústavní soud 359 Úřad Národní rozpočtové rady 361 Akademie věd České republiky 362 Národní sportovní agentura 371 Úřad pro dohled nad hospodařením politických stran a politických hnutí 372 Rada pro rozhlasové a televizní vysílání 373 Úřad pro přístup k dopravní infrastruktuře 374 Správa státních hmotných rezerv 375 Státní úřad pro jadernou bezpečnost 376 Generální inspekce bezpečnostních sborů 377 Technologická agentura České republiky 378 Národní úřad pro kybernetickou a informační bezpečnost 381 Nejvyšší kontrolní úřad 396 Státní dluh 397 Operace státních finančních aktiv 398 Všeobecná pokladní správa			143 872 756	1 316 190 535					1 316 190 535	1 460 063 291	70 000	17 000 000	
		187 167 936	427 669 490	247 839 747					43 234 348	291 074 095	718 743 585	19 399 799	
			6 000 000								6 000 000	105 800 000	
	1 006 395 228	82 935 930	5 529 601 040	40 946 758 423	150 000 000	169 111 100	1 060 053 867		177 005 797 230	219 331 720 620	224 861 321 660	215 161 817 7 383 028 020	3 157 599 068
C E L K E M	1 006 395 228	270 103 866	6 107 143 286	42 510 788 705	150 000 000	169 111 100	1 060 053 867	0	177 049 031 578	220 938 985 250	227 046 128 536	7 723 459 636	3 415 741 195

Rok 2022

VÝDAJE STATNÍHO ROZPOČTU PODLE KAPITOL
ODVĚTVOVÉ TRÍDĚNÍ
v Kč

Tabulka č. 15
strana 6

[illegible]

Rok 2022

VÝDAJE STÁTNÍHO ROZPOČTU PODLE KAPITOL
ODVĚTOVÉ TŘÍDĚNÍ
v Kč

Tabulka č. 15
strana 7

[illegible]

Rok 2022

VÝDAJE STÁTNÍHO ROZPOČTU PODLE KAPITOL
ODVĚTVOVÉ TRŽIDĚNÍ
 v Kč

Tabulka č. 15
strana 8

K a p i t o l a	372	373	374	375	376	377	378	379	37	380	38	390	39
	Nakládání s odpady	Ochrana a sanace půdy a podzemní vody	Ochrana přírody a krajiny	Omezování hluku a vibrací	Správa v ochraně životního prostředí	Ochrana proti záření	Výzkum životního prostředí	Ostatní činnosti v životním prostředí	Ochrana životního prostředí	Ostatní výzkum a vývoj	Ostatní výzkum a vývoj	Ostatní činnosti související se službami pro obyvatelstvo	Ostatní činnosti související se službami pro obyvatelstvo
301 Kancelář prezidenta republiky 302 Poslanecká sněmovna Parlamentu 303 Senát Parlamentu 304 Úřad vlády České republiky 305 Bezpečnostní informační služba 306 Ministerstvo zahraničních věcí 307 Ministerstvo obrany 308 Národní bezpečnostní úřad 309 Kancelář veřejného ochránce práv 312 Ministerstvo financí 313 Ministerstvo práce a sociálních věcí 314 Ministerstvo vnitra 315 Ministerstvo životního prostředí 317 Ministerstvo pro místní rozvoj 321 Grantová agentura České republiky 322 Ministerstvo průmyslu a obchodu 327 Ministerstvo dopravy 328 Český telekomunikační úřad 329 Ministerstvo zemědělství 333 Ministerstvo školství, mládeže a tělovýchovy 334 Ministerstvo kultury 335 Ministerstvo zdravotnictví 336 Ministerstvo spravedlnosti 343 Úřad pro ochranu osobních údajů 344 Úřad průmyslového vlastnictví 345 Český statistický úřad 346 Český úřad zeměměřičký a katastrální 348 Český báňský úřad 349 Energetický regulační úřad 353 Úřad pro ochranu hospodářské soutěže 355 Ústav pro studium totalitních režimů 358 Ústavní soud 359 Úřad Národní rozpočtové rady 361 Akademie věd České republiky 362 Národní sportovní agentura 371 Úřad pro dohled nad hospodařením politických stran a politických hnutí 372 Rada pro rozhlasové a televizní vysílání 373 Úřad pro přístup k dopravní infrastruktuře 374 Správa státních hmotných rezerv 375 Státní úřad pro jadernou bezpečnost 376 Generální inspekce bezpečnostních sborů 377 Technologická agentura České republiky 378 Národní úřad pro kybernetickou a informační bezpečnost 381 Nejvyšší kontrolní úřad 396 Státní dluh 397 Operace státních finančních aktiv 398 Všeobecná pokladní správa	90 727 716	11 937 521	36 301 320					10 851 000	149 897 557				
		9 000 000	1 072 605 342		1 140 230 784		284 779 695	1 167 654 482	3 717 307 208				
	40 000 000	1 300 000 000	134 437 767			733 157 207			2 207 594 974	4 675 711 386	4 675 711 386		
			700 000 000					18 000 000	718 000 000				
										2 843 702 161	2 843 702 161		
										6 769 441 630	6 769 441 630		
										5 308 682 215	5 308 682 215		
						32 000 000			32 000 000			17 630 000	17 630 000
C E L K E M	130 727 716	1 320 937 521	1 943 344 429	0	1 140 230 784	765 157 207	284 779 695	1 196 505 482	6 824 799 739	19 597 537 392	19 597 537 392	17 630 000	17 630 000

VÝDAJE STÁTNÍHO ROZPOČTU PODLE KAPITOL
ODVĚTVOVÉ TŘÍDĚNÍ
v Kč

Kapitola	3 Služby pro obyvatelstvo	411 Dávky důchodového pojištění	412 Dávky nemocenského pojištění	413 Dávky státní sociální podpory a dávky pěstounské péče	414 Dávky státní sociální podpory a dávky pěstounské péče	415 Zvláštní sociální dávky příslušníků ozbrojených sil při skončení služebního poměru	417 Dávky pomoci v hmotné nouzi	418 Dávky osobám se zdravotním postížením	419 Ostatní dávky povahy sociálního zabezpečení	41 Dávky a podpory v sociálním zabezpečení	421 Podpory v nezaměstnanosti	422 Aktivní politika zaměstnanosti
301 Kancelář prezidenta republiky	241 142 127											
302 Poslanecká sněmovna Parlamentu												
303 Senát Parlamentu												
304 Úřad vlády České republiky	230 980 000											
305 Bezpečnostní informační služba												
306 Ministerstvo zahraničních věcí	28 500 000											
307 Ministerstvo obrany	3 787 795 376	5 461 362 000	89 800 000			2 768 200 000				8 319 362 000		
308 Národní bezpečnostní úřad												
309 Kancelář veřejného ochránce práv												
312 Ministerstvo financí	1 150 000		23 763 608			810 759 996				834 523 604		
313 Ministerstvo práce a sociálních věcí		517 400 000 000	43 800 000 000	43 118 496 710	6 250 900 000		5 900 774 982	3 000 000 000	33 841 500 000	653 311 671 692	13 200 000 000	500 000 000
314 Ministerstvo vnitra	1 384 285 088	6 923 452 000	342 158 000			5 701 270 000			23 700 000	12 990 580 000		
315 Ministerstvo životního prostředí	3 717 307 208											
317 Ministerstvo pro místní rozvoj	3 301 744 217											
321 Grantová agentura České republiky	4 675 711 386											
322 Ministerstvo průmyslu a obchodu	2 207 594 974											
327 Ministerstvo dopravy												
328 Český telekomunikační úřad												
329 Ministerstvo zemědělství	835 300 000											
333 Ministerstvo školství, mládeže a tělovýchovy	228 551 502 882											
334 Ministerstvo kultury	14 738 046 513											
335 Ministerstvo zdravotnictví	8 553 599 897											
336 Ministerstvo spravedlnosti	5 465 000	928 400 000	42 000 000			841 500 000			250 000	1 812 150 000		
343 Úřad pro ochranu osobních údajů												
344 Úřad průmyslového vlastnictví												
345 Český statistický úřad												
346 Český úřad zeměměřický a katastrální												
348 Český báňský úřad												
349 Energetický regulační úřad												
353 Úřad pro ochranu hospodářské soutěže												
355 Ústav pro studium totalitních režimů												
358 Ústavní soud												
359 Úřad Národní rozpočtové rady												
361 Akademie věd České republiky	6 769 441 630											
362 Národní sportovní agentura	6 981 874 655											
371 Úřad pro dohled nad hospodařením politických stran a politických hnutí												
372 Rada pro rozhlasové a televizní vysílání	68 215 095											
373 Úřad pro přístup k dopravní infrastruktuře												
374 Správa státních hmotných rezerv												
375 Státní úřad pro jadernou bezpečnost												
376 Generální inspekce bezpečnostních sborů			1 150 000			74 916 061				76 066 061		
377 Technologická agentura České republiky	5 308 682 215											
378 Národní úřad pro kybernetickou a informační bezpečnost												
381 Nejvyšší kontrolní úřad												
396 Státní dluh												
397 Operace státních finančních aktiv		18 500 000 000								18 500 000 000		
398 Všeobecná pokladní správa	133 423 298 563								7 800 100 000	7 800 100 000		
C E L K E M	424 811 636 826	549 213 214 000	44 298 871 608	43 118 496 710	6 250 900 000	10 196 646 057	5 900 774 982	3 000 000 000	41 665 550 000	703 644 453 357	13 200 000 000	500 000 000

VÝDAJE STÁTNÍHO ROZPOČTU PODLE KAPITOL
ODVĚTVOVÉ TRŽDĚNÍ
v Kč

K a p i t o l a	423	424	425	428	42	431	432	433	434	435	436	437	438
	Ochrana zaměstnanců při platební neschopnosti zaměstnavatelů	Zaměstnávání zdravotně postižených občanů	Příspěvky na sociální důsledky restrukturalizace	Výzkum a vývoj v politice zaměstnanosti	Politika zaměstnanosti	Sociální poradenství	Sociální péče a pomoc dětem a mládeži	Sociální péče a pomoc manželstvím a rodinám	Sociální rehabilitace a ostatní sociální péče a pomoc	Sociální služby v oblasti sociální péče	Správa v sociálním zabezpečení a politice zaměstnanosti	Služby sociální prevence	Výzkum v sociálním zabezpečení a politice zaměstnanosti
301 Kancelář prezidenta republiky 302 Poslanecká sněmovna Parlamentu 303 Senát Parlamentu 304 Úřad vlády České republiky 305 Bezpečnostní informační služba 306 Ministerstvo zahraničních věcí 307 Ministerstvo obrany 308 Národní bezpečnostní úřad 309 Kancelář veřejného ochránce práv 312 Ministerstvo financí 313 Ministerstvo práce a sociálních věcí 314 Ministerstvo vnitra 315 Ministerstvo životního prostředí 317 Ministerstvo pro místní rozvoj 321 Grantová agentura České republiky 322 Ministerstvo průmyslu a obchodu 327 Ministerstvo dopravy 328 Český telekomunikační úřad 329 Ministerstvo zemědělství 333 Ministerstvo školství, mládeže a tělovýchovy 334 Ministerstvo kultury 335 Ministerstvo zdravotnictví 336 Ministerstvo spravedlnosti 343 Úřad pro ochranu osobních údajů 344 Úřad průmyslového vlastnictví 345 Český statistický úřad 346 Český úřad zeměměřický a katastrální 348 Český báňský úřad 349 Energetický regulační úřad 353 Úřad pro ochranu hospodářské soutěže 355 Ústav pro studium totalitních režimů 358 Ústavní soud 359 Úřad Národní rozpočtové rady 361 Akademie věd České republiky 362 Národní sportovní agentura 371 Úřad pro dohled nad hospodařením politických stran a politických hnutí 372 Rada pro rozhlasové a televizní vysílání 373 Úřad pro přístup k dopravní infrastruktuře 374 Správa státních hmotných rezerv 375 Státní úřad pro jadernou bezpečnost 376 Generální inspekce bezpečnostních sborů 377 Technologická agentura České republiky 378 Národní úřad pro kybernetickou a informační bezpečnost 381 Nejvyšší kontrolní úřad 396 Státní dluh 397 Operace státních finančních aktiv 398 Všeobecná pokladní správa	300 000 000	8 500 000 000	500 000 000	22 500 000 000	1 080 200 000	1 855 000 000	745 744 445	380 000	19 891 630 881	14 882 242 659		95 000 000	
					500 000 000			138 712					
							1 500 000		10 800 000	2 000 000			
									20 000 000				
C E L K E M	300 000 000	8 500 000 000	500 000 000	0	23 000 000 000	1 080 200 000	1 856 500 000	747 763 487	31 180 000	19 901 630 881	14 882 242 659	0	95 000 000

Rok 2022

VÝDAJE STÁTNÍHO ROZPOČTU PODLE KAPITOL
ODVĚTOVÉ TŘÍDĚNÍ
v Kč

Tabulka č. 15
strana 11

[illegible]

VÝDAJE STÁTNÍHO ROZPOČTU PODLE KAPITOL
ODVĚTVOVÉ TRŽIDĚNÍ
v Kč

Kapitola	528 Výzkum a vývoj v oblasti civilní připravenosti na krizové stavy	529 Ostatní záležitosti civilní připravenosti pro krizové stavy	52 Civilní připravenost na krizové stavy	531 Bezpečnost a veřejný pořádek	538 Výzkum týkající se bezpečnosti a veřejného pořádku	539 Ostatní záležitosti bezpečnosti a veřejného pořádku	53 Bezpečnost a veřejný pořádek	541 Ústavní soudnictví	542 Soudnictví	543 Státní zastupitelství	544 Vězeňství	545 Probační a mediační služba	546 Správa v oblasti právní ochrany
301 Kancelář prezidenta republiky													
302 Poslanecká sněmovna Parlamentu													
303 Senát Parlamentu													
304 Úřad vlády České republiky													
305 Bezpečnostní informační služba				2 147 315 000			2 147 315 000						
306 Ministerstvo zahraničních věcí			59 700 000										
307 Ministerstvo obrany		936 000	936 000			6 681 050	6 681 050						
308 Národní bezpečnostní úřad				293 732 267			293 732 267						
309 Kancelář veřejného ochránce práv													
312 Ministerstvo financí			100 000	76 718 990			76 718 990						
313 Ministerstvo práce a sociálních věcí			600 000										
314 Ministerstvo vnitra	954 110		1 004 110	53 007 242 564	2 741 000	64 000 000	53 073 983 564						
315 Ministerstvo životního prostředí			4 000 000										
317 Ministerstvo pro místní rozvoj													
321 Grantová agentura České republiky													
322 Ministerstvo průmyslu a obchodu													
327 Ministerstvo dopravy			4 775 000										
328 Český telekomunikační úřad													
329 Ministerstvo zemědělství			1 700 000										
333 Ministerstvo školství, mládeže a tělovýchovy			70 000			23 132 000	23 132 000						
334 Ministerstvo kultury			50 000										
335 Ministerstvo zdravotnictví			15 000 000										
336 Ministerstvo spravedlnosti			150 000			6 145 000	6 145 000		14 606 623 727	3 391 641 319	10 578 232 008	344 424 342	2 050 370 367
343 Úřad pro ochranu osobních údajů													
344 Úřad průmyslového vlastnictví													
345 Český statistický úřad													
346 Český úřad zeměměřický a katastrální													
348 Český báňský úřad													
349 Energetický regulační úřad													
353 Úřad pro ochranu hospodářské soutěže													
355 Ústav pro studium totalitních režimů													
358 Ústavní soud								236 988 895					
359 Úřad Národní rozpočtové rady													
361 Akademie věd České republiky													
362 Národní sportovní agentura													
371 Úřad pro dohled nad hospodařením politických stran a politických hnutí													
372 Rada pro rozhlasové a televizní vysílání													
373 Úřad pro přístup k dopravní infrastruktuře													
374 Správa státních hmotných rezerv			2 735 057 074										
375 Státní úřad pro jadernou bezpečnost			5 300 000										
376 Generální inspekce bezpečnostních sborů						405 136 266	405 136 266						
377 Technologická agentura České republiky													
378 Národní úřad pro kybernetickou a informační bezpečnost				459 089 838			459 089 838						
381 Nejvyšší kontrolní úřad													
396 Státní dluh													
397 Operace státních finančních aktiv													
398 Všeobecná pokladní správa			140 000 000	605 000 000			605 000 000						
C E L K E M	954 110	936 000	2 968 442 184	56 589 098 659	2 741 000	505 094 316	57 096 933 975	236 988 895	14 606 623 727	3 391 641 319	10 578 232 008	344 424 342	2 050 370 367

Rok 2022

VÝDAJE STÁTNÍHO ROZPOČTU PODLE KAPITOL
ODVĚTOVÉ TŘÍDĚNÍ
v Kč

Tabulka č. 15
strana 13

[illegible]

VÝDAJE STÁTNÍHO ROZPOČTU PODLE KAPITOL
ODVĚTVOVÉ TŘIDĚNÍ
v Kč

K a p i t o l a	613	614	615	617	618	619	61	621	622	62	631	632	633
	Nejvyšší kontrolní úřad	Všeobecná vnitřní státní správa (nezařazená v jiných funkcích)	Zahraniční služba a záležitosti (nezařazené v jiných funkcích)	Regionální a místní správa	Výzkum ve státní správě a samosprávě	Politické strany a hnutí	Státní moc, státní správa, územní samospráva a politické strany	Ostatní veřejné služby	Zahraniční pomoc a mezinárodní spolupráce (jinde nezařazená)	Jiné veřejné služby a činnosti	Obecné příjmy a výdaje z finančních operací	Pojistění funkčně nespecifikované	Převody vlastním fondům v rozpočtech územní úrovně
301 Kancelář prezidenta republiky 302 Poslanecká sněmovna Parlamentu 303 Senát Parlamentu 304 Úřad vlády České republiky 305 Bezpečnostní informační služba 306 Ministerstvo zahraničních věcí 307 Ministerstvo obrany 308 Národní bezpečnostní úřad 309 Kancelář veřejného ochránce práv 312 Ministerstvo financí 313 Ministerstvo práce a sociálních věcí 314 Ministerstvo vnitra 315 Ministerstvo životního prostředí 317 Ministerstvo pro místní rozvoj 321 Grantová agentura České republiky 322 Ministerstvo průmyslu a obchodu 327 Ministerstvo dopravy 328 Český telekomunikační úřad 329 Ministerstvo zemědělství 333 Ministerstvo školství, mládeže a tělovýchovy 334 Ministerstvo kultury 335 Ministerstvo zdravotnictví 336 Ministerstvo spravedlnosti 343 Úřad pro ochranu osobních údajů 344 Úřad průmyslového vlastnictví 345 Český statistický úřad 346 Český úřad zeměměřický a katastrální 348 Český báňský úřad 349 Energetický regulační úřad 353 Úřad pro ochranu hospodářské soutěže 355 Ústav pro studium totalitních režimů 358 Ústavní soud 359 Úřad Národní rozpočtové rady 361 Akademie věd České republiky 362 Národní sportovní agentura 371 Úřad pro dohled nad hospodařením politických stran a politických hnutí 372 Rada pro rozhlasové a televizní vysílání 373 Úřad pro přístup k dopravní infrastruktuře 374 Správa státních hmotných rezerv 375 Státní úřad pro jadernou bezpečnost 376 Generální inspekce bezpečnostních sborů 377 Technologická agentura České republiky 378 Národní úřad pro kybernetickou a informační bezpečnost 381 Nejvyšší kontrolní úřad 396 Státní dluh 397 Operace státních finančních aktiv 398 Všeobecná pokladní správa		989 460 351	5 720 963 464		72 275 555 31 484 000		134 066 880 1 488 274 982 653 224 364 1 061 735 906 5 752 447 464 20 619 287 731 1 125 103 296		2 889 115 753	2 889 115 753			
		20 619 287 731			845 355 610		1 125 103 296	1 020 745 209	1 929 018 513	2 949 763 722			
		279 747 686											

Rok 2022

VÝDAJE STÁTNÍHO ROZPOČTU PODLE KAPITOL

ODVĚTVOVÉ TRŽDĚNÍ

v Kč

Tabulka č. 15
strana 15

K a p i t o l a	639	63	640	64	6	0
	Ostatní finanční operace	Finanční operace	Ostatní činnosti	Ostatní činnosti	Všeobecná veřejná správa a služby	VÝDAJE STÁTNÍHO ROZPOČTU CELKEM
301 Kancelář prezidenta republiky					134 066 880	419 324 007
302 Poslanecká sněmovna Parlamentu					1 488 274 982	1 488 274 982
303 Senát Parlamentu					653 224 364	653 224 364
304 Úřad vlády České republiky					1 061 735 906	1 292 715 906
305 Bezpečnostní informační služba						2 147 315 000
306 Ministerstvo zahraničních věcí					8 641 563 217	8 729 763 217
307 Ministerstvo obrany	24 200 000	24 200 000			24 200 000	95 159 989 374
308 Národní bezpečnostní úřad						293 732 267
309 Kancelář veřejného ochránce práv						155 221 006
312 Ministerstvo financí			33 000 000	33 000 000	20 652 287 731	23 360 547 773
313 Ministerstvo práce a sociálních věcí			180 000 000	180 000 000	180 000 000	716 740 289 313
314 Ministerstvo vnitra					4 074 867 018	83 728 839 718
315 Ministerstvo životního prostředí						4 446 840 208
317 Ministerstvo pro místní rozvoj						3 661 744 217
321 Grantová agentura České republiky						4 675 711 386
322 Ministerstvo průmyslu a obchodu						28 796 002 650
327 Ministerstvo dopravy						50 968 860 109
328 Český telekomunikační úřad						2 252 604 062
329 Ministerstvo zemědělství						25 172 730 336
333 Ministerstvo školství, mládeže a tělovýchovy					112 000 000	228 686 704 882
334 Ministerstvo kultury						14 738 096 513
335 Ministerstvo zdravotnictví					3 000 000	8 571 599 897
336 Ministerstvo spravedlnosti	2 000 000	2 000 000			2 000 000	32 872 900 986
343 Úřad pro ochranu osobních údajů					168 776 819	168 776 819
344 Úřad průmyslového vlastnictví					3 350 000	203 063 632
345 Český statistický úřad					1 180 527 567	1 180 527 567
346 Český úřad zeměměřický a katastrální						3 596 728 463
348 Český báňský úřad						168 297 761
349 Energetický regulační úřad						297 164 728
353 Úřad pro ochranu hospodářské soutěže						254 308 715
355 Ústav pro studium totalitních režimů					182 870 322	182 870 322
358 Ústavní soud						236 988 895
359 Úřad Národní rozpočtové rady						26 075 531
361 Akademie věd České republiky						6 769 441 630
362 Národní sportovní agentura						6 981 874 655
371 Úřad pro dohled nad hospodařením politických stran a politických hnutí					32 521 772	32 521 772
372 Rada pro rozhlasové a televizní vysílání						68 215 095
373 Úřad pro přístup k dopravní infrastruktuře						22 311 260
374 Správa státních hmotných rezerv						2 741 977 074
375 Státní úřad pro jadernou bezpečnost						474 814 172
376 Generální inspekce bezpečnostních sborů						481 202 327
377 Technologická agentura České republiky						5 308 682 215
378 Národní úřad pro kybernetickou a informační bezpečnost						459 089 838
381 Nejvyšší kontrolní úřad					808 940 731	808 940 731
396 Státní dluh		49 966 880 286			49 966 880 286	49 966 880 286
397 Operace státních finančních aktiv	125 000 000	125 000 000			215 000 000	19 155 000 000
398 Všeobecná pokladní správa		334 600 000	22 098 436 139	22 098 436 139	82 544 266 689	225 996 660 452
C E L K E M	151 200 000	50 452 680 286	22 311 436 139	22 311 436 139	172 130 354 284	1 664 595 446 113

VÝDAJE STÁTNÍHO ROZPOČTU PODLE KAPITOL
ODVĚTVOVÉ TŘÍDĚNÍ
v Kč

Kapitola	101	102	103	106	107	108	109	10	1	211	212	213	214
	Zemědělská a potravinářská činnost a rozvoj	Regulace zemědělské produkce, organizace trhu a poskytování podpor	Lesní hospodářství	Správa v zemědělství	Rybářství	Zemědělský a lesnický výzkum a vývoj	Ostatní činnost a nespecifikované výdaje	Zemědělství, lesní hospodářství a rybářství	Zemědělství, lesní hospodářství a rybářství	Záležitosti těžebního průmyslu a energetiky	Ostatní odvětvové a oborové záležitosti v průmyslu a stavebnictví	Zahraniční obchod	Vnitřní obchod, služby a cestovní ruch
301 Kancelář prezidenta republiky			41 275 000					41 275 000	41 275 000				
302 Poslanecká sněmovna Parlamentu													
303 Senát Parlamentu													
304 Úřad vlády České republiky													
305 Bezpečnostní informační služba													
306 Ministerstvo zahraničních věcí													
307 Ministerstvo obrany			542 000					542 000	542 000				
308 Národní bezpečnostní úřad													
309 Kancelář veřejného ochránce práv													
312 Ministerstvo financí													
313 Ministerstvo práce a sociálních věcí													
314 Ministerstvo vnitra													
315 Ministerstvo životního prostředí			3 900 000					3 900 000	3 900 000				
317 Ministerstvo pro místní rozvoj													360 000 000
321 Grantová agentura České republiky													
322 Ministerstvo průmyslu a obchodu										21 742 803 864	408 006 923	52 265 000	17 000 000
327 Ministerstvo dopravy													
328 Český telekomunikační úřad													
329 Ministerstvo zemědělství	10 207 500 000	2 072 639 000	2 436 961 483	4 249 922 823		1 167 989 000	1 981 481 070	22 116 493 376	22 116 493 376				
333 Ministerstvo školství, mládeže a tělovýchovy													
334 Ministerstvo kultury													
335 Ministerstvo zdravotnictví													
336 Ministerstvo spravedlnosti													
343 Úřad pro ochranu osobních údajů													
344 Úřad průmyslového vlastnictví													
345 Český statistický úřad													
346 Český úřad zeměměřický a katastrální													
348 Český báňský úřad													
349 Energetický regulační úřad													
353 Úřad pro ochranu hospodářské soutěže													
355 Ústav pro studium totalitních režimů													
358 Ústavní soud													
359 Úřad Národní rozpočtové rady													
361 Akademie věd České republiky													
362 Národní sportovní agentura													
371 Úřad pro dohled nad hospodařením politických stran a politických hnutí													
372 Rada pro rozhlasové a televizní vysílání													
373 Úřad pro přístup k dopravní infrastruktuře													
374 Správa státních hmotných rezerv													
375 Státní úřad pro jadernou bezpečnost													
376 Generální inspekce bezpečnostních sborů													
377 Technologická agentura České republiky													
378 Národní úřad pro kybernetickou a informační bezpečnost													
381 Nejvyšší kontrolní úřad													
396 Státní dluh													
397 Operace státních finančních aktiv													
398 Všeobecná pokladní správa	76 495 200			700 000 000				776 495 200	776 495 200			250 000 000	
C E L K E M	10 283 995 200	2 072 639 000	2 482 678 483	4 949 922 823	0	1 167 989 000	1 981 481 070	22 938 705 576	22 938 705 576	21 742 803 864	408 006 923	302 265 000	377 000 000

VÝDAJE STÁTNÍHO ROZPOČTU PODLE KAPITOL
ODVĚTVOVÉ TŘÍDĚNÍ
v Kč

K a p i t o l a	216	218	219	21	221	222	223	224	225	226	227	228	229
	Správa v odvětví energetiky, průmyslu, stavebnictví, obchodu a služeb	Výzkum a vývoj v průmyslu, stavebnictví, obchodu a službách	Ostatní činnost a nespecifikované výdaje	Průmysl, stavebnictví, obchod a služby	Pozemní komunikace	Silniční doprava	Vnitrozemská a námořní plavba	Železniční doprava	Civilní letecká doprava	Správa v dopravě	Doprava ostatních drah	Výzkum v dopravě	Ostatní činnost a nespecifikované výdaje v dopravě
301 Kancelář prezidenta republiky 302 Poslanecká sněmovna Parlamentu 303 Senát Parlamentu 304 Úřad vlády České republiky 305 Bezpečnostní informační služba 306 Ministerstvo zahraničních věcí 307 Ministerstvo obrany 308 Národní bezpečnostní úřad 309 Kancelář veřejného ochránce práv 312 Ministerstvo financí 313 Ministerstvo práce a sociálních věcí 314 Ministerstvo vnitra 315 Ministerstvo životního prostředí 317 Ministerstvo pro místní rozvoj 321 Grantová agentura České republiky 322 Ministerstvo průmyslu a obchodu 327 Ministerstvo dopravy 328 Český telekomunikační úřad 329 Ministerstvo zemědělství 333 Ministerstvo školství, mládeže a tělovýchovy 334 Ministerstvo kultury 335 Ministerstvo zdravotnictví 336 Ministerstvo spravedlnosti 343 Úřad pro ochranu osobních údajů 344 Úřad průmyslového vlastnictví 345 Český statistický úřad 346 Český úřad zeměměřický a katastrální 348 Český báňský úřad 349 Energetický regulační úřad 353 Úřad pro ochranu hospodářské soutěže 355 Ústav pro studium totalitních režimů 358 Ústavní soud 359 Úřad Národní rozpočtové rady 361 Akademie věd České republiky 362 Národní sportovní agentura 371 Úřad pro dohled nad hospodařením politických stran a politických hnutí 372 Rada pro rozhlasové a televizní vysílání 373 Úřad pro přístup k dopravní infrastruktuře 374 Správa státních hmotných rezerv 375 Státní úřad pro jadernou bezpečnost 376 Generální inspekce bezpečnostních sborů 377 Technologická agentura České republiky 378 Národní úřad pro kybernetickou a informační bezpečnost 381 Nejvyšší kontrolní úřad 396 Státní dluh 397 Operace státních finančních aktiv 398 Všeobecná pokladní správa	1 706 666 207	1 395 969 847	520 853 300	360 000 000 <									

Rok 2023

VÝDAJE STÁTNÍHO ROZPOČTU PODLE KAPITOL
ODVĚTOVÉ TŘÍDĚNÍ
v Kč

Tabulka č. 16
strana 3

[illegible]

Rok 2023

VÝDAJE STÁTNÍHO ROZPOČTU PODLE KAPITOL
ODVĚTOVÉ TŘÍDĚNÍ
v Kč

Tabulka č. 16
strana 4

[illegible]

VÝDAJE STÁTNÍHO ROZPOČTU PODLE KAPITOL
ODVĚTVOVÉ TRŽIDĚNÍ
v Kč

K a p i t o l a	314	315	31	321	322	323	326	328	329	32	31 a 32	331	332
	Ostatní zařízení související s výchovou a vzděláváním mládeže	Vyšší odborné vzdělávání	Vzdělávání a školské služby	Vysokoškolské vzdělávání	Zařízení související s vysokoškolským vzděláváním	Základní umělecké, jazykové a zájmové vzdělávání	Správa ve vzdělávání	Výzkum školství a vzdělávání	Ostatní činnost a nespecifikované výdaje	Vzdělávání a školské služby	Vzdělávání a školské služby	Kultura	Ochrana památek a péče o kulturní dědictví a národní a historické povědomí
301 Kancelář prezidenta republiky 302 Poslanecká sněmovna Parlamentu 303 Senát Parlamentu 304 Úřad vlády České republiky 305 Bezpečnostní informační služba 306 Ministerstvo zahraničních věcí 307 Ministerstvo obrany 308 Národní bezpečnostní úřad 309 Kancelář veřejného ochránce práv 312 Ministerstvo financí 313 Ministerstvo práce a sociálních věcí 314 Ministerstvo vnitra 315 Ministerstvo životního prostředí 317 Ministerstvo pro místní rozvoj 321 Grantová agentura České republiky 322 Ministerstvo průmyslu a obchodu 327 Ministerstvo dopravy 328 Český telekomunikační úřad 329 Ministerstvo zemědělství 333 Ministerstvo školství, mládeže a tělovýchovy 334 Ministerstvo kultury 335 Ministerstvo zdravotnictví 336 Ministerstvo spravedlnosti 343 Úřad pro ochranu osobních údajů 344 Úřad průmyslového vlastnictví 345 Český statistický úřad 346 Český úřad zeměměřický a katastrální 348 Český báňský úřad 349 Energetický regulační úřad 353 Úřad pro ochranu hospodářské soutěže 355 Ústav pro studium totalitních režimů 358 Ústavní soud 359 Úřad Národní rozpočtové rady 361 Akademie věd České republiky 362 Národní sportovní agentura 371 Úřad pro dohled nad hospodařením politických stran a politických hnutí 372 Rada pro rozhlasové a televizní vysílání 373 Úřad pro přístup k dopravní infrastruktuře 374 Správa státních hmotných rezerv 375 Státní úřad pro jadernou bezpečnost 376 Generální inspekce bezpečnostních sborů 377 Technologická agentura České republiky 378 Národní úřad pro kybernetickou a informační bezpečnost 381 Nejvyšší kontrolní úřad 396 Státní dluh 397 Operace státních finančních aktiv 398 Všeobecná pokladní správa			145 493 373	1 280 494 058					1 280 494 058	1 425 987 431	36 200 000	17 000 000	
		187 167 936	427 669 490	246 464 747					43 234 348	289 699 095	717 368 585	19 399 799	
			6 000 000								6 000 000	105 800 000	
	1 006 395 228	82 935 930	5 529 601 040	40 921 758 423	150 000 000	169 111 100	1 052 186 265		177 000 005 632	219 293 061 420	224 822 662 460	215 161 817 7 049 670 406	3 235 628 580
C E L K E M	1 006 395 228	270 103 866	6 108 763 903	42 448 717 228	150 000 000	169 111 100	1 052 186 265	0	177 043 239 980	220 863 254 573	226 972 018 476	7 426 232 022	3 496 610 707

Rok 2023

VÝDAJE STÁTNÍHO ROZPOČTU PODLE KAPITOL
ODVĚTOVÉ TŘÍDĚNÍ
v Kč

Tabulka č. 16
strana 6

[illegible]

Rok 2023

VÝDAJE STÁTNÍHO ROZPOČTU PODLE KAPITOL
ODVĚTOVÉ TŘÍDĚNÍ
v Kč

Tabulka č. 16
strana 7

[illegible]

Rok 2023

VÝDAJE STÁTNÍHO ROZPOČTU PODLE KAPITOL
ODVĚTOVÉ TŘÍDĚNÍ
v Kč

Tabulka č. 16
strana 8

[illegible]

VÝDAJE STÁTNÍHO ROZPOČTU PODLE KAPITOL
ODVĚTVOVÉ TŘÍDĚNÍ
v Kč

K a p i t o l a	3	411	412	413	414	415	417	418	419	41	421	422
	Služby pro obyvatelstvo	Dávky důchodového pojištění	Dávky nemocenského pojištění	Dávky státní sociální podpory a dávky péčovské péče	Dávky státní sociální podpory a dávky péčovské péče	Zvláštní sociální dávky příslušníků ozbrojených sil při skončení služebního poměru	Dávky pomoci v hmotné nouzi	Dávky osobám se zdravotním postižením	Ostatní dávky povahy sociálního zabezpečení	Dávky a podpory v sociálním zabezpečení	Podpory v nezaměstnanosti	Aktivní politika zaměstnanosti
301 Kancelář prezidenta republiky	243 982 127											
302 Poslanecká sněmovna Parlamentu												
303 Senát Parlamentu												
304 Úřad vlády České republiky	230 980 000											
305 Bezpečnostní informační služba												
306 Ministerstvo zahraničních věcí	28 500 000											
307 Ministerstvo obrany	3 790 909 781	5 572 000 000	89 800 000			2 818 200 000				8 480 000 000		
308 Národní bezpečnostní úřad												
309 Kancelář veřejného ochránce práv												
312 Ministerstvo financí	1 155 000		23 763 608			865 720 147				889 483 755		
313 Ministerstvo práce a sociálních věcí		547 900 000 000	44 200 000 000	43 318 800 000	6 150 596 710		6 200 000 000	3 000 000 000	33 841 500 000	684 610 896 710	10 000 000 000	500 000 000
314 Ministerstvo vnitra	1 382 910 088	7 311 849 000	264 726 000			5 717 353 000			23 700 000	13 317 628 000		
315 Ministerstvo životního prostředí	3 707 520 082											
317 Ministerstvo pro místní rozvoj	3 299 136 857											
321 Grantová agentura České republiky	4 675 711 386											
322 Ministerstvo průmyslu a obchodu	2 207 572 747											
327 Ministerstvo dopravy												
328 Český telekomunikační úřad												
329 Ministerstvo zemědělství	835 300 000											
333 Ministerstvo školství, mládeže a tělovýchovy	228 512 843 682											
334 Ministerstvo kultury	14 455 465 254											
335 Ministerstvo zdravotnictví	9 050 992 537											
336 Ministerstvo spravedlnosti	5 465 000	986 500 000	44 000 000			877 500 000			260 000	1 908 260 000		
343 Úřad pro ochranu osobních údajů												
344 Úřad průmyslového vlastnictví												
345 Český statistický úřad												
346 Český úřad zeměměřický a katastrální												
348 Český báňský úřad												
349 Energetický regulační úřad												
353 Úřad pro ochranu hospodářské soutěže												
355 Ústav pro studium totalitních režimů												
358 Ústavní soud												
359 Úřad Národní rozpočtové rady												
361 Akademie věd České republiky	6 769 441 630											
362 Národní sportovní agentura	6 981 874 655											
371 Úřad pro dohled nad hospodařením politických stran a politických hnutí												
372 Rada pro rozhlasové a televizní vysílání	68 215 095											
373 Úřad pro přístup k dopravní infrastruktuře												
374 Správa státních hmotných rezerv												
375 Státní úřad pro jadernou bezpečnost												
376 Generální inspekce bezpečnostních sborů			1 150 000			86 361 105				87 511 105		
377 Technologická agentura České republiky	5 308 682 215											
378 Národní úřad pro kybernetickou a informační bezpečnost												
381 Nejvyšší kontrolní úřad												
396 Státní dluh												
397 Operace státních finančních aktiv												
398 Všeobecná pokladní správa	133 291 288 563								7 800 100 000	7 800 100 000		
C E L K E M	424 847 946 699	561 770 349 000	44 623 439 608	43 318 800 000	6 150 596 710	10 365 134 252	6 200 000 000	3 000 000 000	41 665 560 000	717 093 879 570	10 000 000 000	500 000 000

VÝDAJE STÁTNÍHO ROZPOČTU PODLE KAPITOL
ODVĚTVOVÉ TRŽIDĚNÍ
v Kč

Kapitola	423 Ochrana zaměstnanců při platební neschopnosti zaměstnavatelů	424 Zaměstnávání zdravotně postížených občanů	425 Příspěvky na sociální důsledky restrukturizace	428 Výzkum a vývoj v politice zaměstnanosti	42 Politika zaměstnanosti	431 Sociální poradenství	432 Sociální péče a pomoc dětem a mládeži	433 Sociální péče a pomoc manželstvím a rodinám	434 Sociální rehabilitace a ostatní sociální péče a pomoc	435 Sociální služby v oblasti sociální péče	436 Správa v sociálním zabezpečení a politice zaměstnanosti	437 Služby sociální prevence	438 Výzkum v sociálním zabezpečení a politice zaměstnanosti
301 Kancelář prezidenta republiky 302 Poslanecká sněmovna Parlamentu 303 Senát Parlamentu 304 Úřad vlády České republiky 305 Bezpečnostní informační služba 306 Ministerstvo zahraničních věcí 307 Ministerstvo obrany 308 Národní bezpečnostní úřad 309 Kancelář veřejného ochránce práv 312 Ministerstvo financí 313 Ministerstvo práce a sociálních věcí 314 Ministerstvo vnitra 315 Ministerstvo životního prostředí 317 Ministerstvo pro místní rozvoj 321 Grantová agentura České republiky 322 Ministerstvo průmyslu a obchodu 327 Ministerstvo dopravy 328 Český telekomunikační úřad 329 Ministerstvo zemědělství 333 Ministerstvo školství, mládeže a tělovýchovy 334 Ministerstvo kultury 335 Ministerstvo zdravotnictví 336 Ministerstvo spravedlnosti 343 Úřad pro ochranu osobních údajů 344 Úřad průmyslového vlastnictví 345 Český statistický úřad 346 Český úřad zeměměřický a katastrální 348 Český báňský úřad 349 Energetický regulační úřad 353 Úřad pro ochranu hospodářské soutěže 355 Ústav pro studium totalitních režimů 358 Ústavní soud 359 Úřad Národní rozpočtové rady 361 Akademie věd České republiky 362 Národní sportovní agentura 371 Úřad pro dohled nad hospodařením politických stran a politických hnutí 372 Rada pro rozhlasové a televizní vysílání 373 Úřad pro přístup k dopravní infrastruktuře 374 Správa státních hmotných rezerv 375 Státní úřad pro jadernou bezpečnost 376 Generální inspekce bezpečnostních sborů 377 Technologická agentura České republiky 378 Národní úřad pro kybernetickou a informační bezpečnost 381 Nejvyšší kontrolní úřad 396 Státní dluh 397 Operace státních finančních aktiv 398 Všeobecná pokladní správa	300 000 000	8 500 000 000	500 000 000		19 300 000 000	1 130 200 000	1 855 000 000	745 744 445	350 000	19 841 630 881	14 830 395 299		95 000 000
CELKEM	300 000 000	8 500 000 000	500 000 000	0	19 800 000 000	1 130 200 000	1 856 500 000	747 080 157	31 150 000	19 851 630 881	14 830 395 299	0	95 000 000

VÝDAJE STÁTNÍHO ROZPOČTU PODLE KAPITOL
ODVĚTVOVÉ TŘÍDĚNÍ
v Kč

Kapitola	439 Ostatní činnost a nespecifikované výdaje	43 Sociální služby a společné činnosti v sociálním zabezpečení a politice zaměstnanosti	4 Sociální věci a politika zaměstnanosti	511 Vojenská obrana	516 Státní správa ve vojenské obraně	517 Zabezpečení potřeb ozbrojených sil	518 Výzkum a vývoj v oblasti obrany	519 Ostatní záležitosti obran	51 Obrana	521 Ochrana obyvatelstva	522 Hospodářská opatření pro krizové stavy	526 Státní správa v oblasti hospodářských opatření	527 Krizové řízení
301 Kancelář prezidenta republiky													
302 Poslanecká sněmovna Parlamentu													
303 Senát Parlamentu													
304 Úřad vlády České republiky													
305 Bezpečnostní informační služba													
306 Ministerstvo zahraničních věcí													
307 Ministerstvo obrany		9 197 000	8 489 197 000	80 600 233 082	5 041 526 428		346 195 136	3 302 586 773	89 290 541 419				59 950 000
308 Národní bezpečnostní úřad													
309 Kancelář veřejného ochránce práv													
312 Ministerstvo financí			889 483 755										100 000
313 Ministerstvo práce a sociálních věcí	1 621 153 385	40 119 474 010	744 030 370 720										600 000
314 Ministerstvo vnitra			13 317 628 000										50 000
315 Ministerstvo životního prostředí												4 000 000	
317 Ministerstvo pro místní rozvoj													
321 Grantová agentura České republiky													
322 Ministerstvo průmyslu a obchodu			500 000 000										
327 Ministerstvo dopravy		138 712	138 712										
328 Český telekomunikační úřad										1 060 000	3 697 000		18 000
329 Ministerstvo zemědělství													1 700 000
333 Ministerstvo školství, mládeže a tělovýchovy													70 000
334 Ministerstvo kultury												50 000	
335 Ministerstvo zdravotnictví										14 750 000			250 000
336 Ministerstvo spravedlnosti		14 300 000	1 922 560 000										150 000
343 Úřad pro ochranu osobních údajů													
344 Úřad průmyslového vlastnictví													
345 Český statistický úřad													
346 Český úřad zeměměřický a katastrální													
348 Český báňský úřad													
349 Energetický regulační úřad													
353 Úřad pro ochranu hospodářské soutěže													
355 Ústav pro studium totalitních režimů													
358 Ústavní soud													
359 Úřad Národní rozpočtové rady													
361 Akademie věd České republiky													
362 Národní sportovní agentura													
371 Úřad pro dohled nad hospodařením politických stran a politických hnutí													
372 Rada pro rozhlasové a televizní vysílání													
373 Úřad pro přístup k dopravní infrastruktuře													
374 Správa státních hmotných rezerv						6 920 000			6 920 000		2 363 955 882	371 101 192	
375 Státní úřad pro jadernou bezpečnost												5 300 000	
376 Generální inspekce bezpečnostních sborů			87 511 105										
377 Technologická agentura České republiky													
378 Národní úřad pro kybernetickou a informační bezpečnost													
381 Nejvyšší kontrolní úřad													
396 Státní dluh													
397 Operace státních finančních aktiv													
398 Všeobecná pokladní správa		20 000 000	7 820 100 000								140 000 000		
C E L K E M	1 621 153 385	40 163 109 722	777 056 989 292	80 600 233 082	5 041 526 428	6 920 000	346 195 136	3 302 586 773	89 297 461 419	15 810 000	2 507 652 882	380 451 192	62 888 000

VÝDAJE STÁTNÍHO ROZPOČTU PODLE KAPITOL
ODVĚTVOVÉ TRŽIDĚNÍ
v Kč

Kapitola	528 Výzkum a vývoj v oblasti civilní připravenosti na krizové stavy	529 Ostatní záležitosti civilní připravenosti pro krizové stavy	52 Civilní připravenost na krizové stavy	531 Bezpečnost a veřejný pořádek	538 Výzkum týkající se bezpečnosti a veřejného pořádku	539 Ostatní záležitosti bezpečnosti a veřejného pořádku	53 Bezpečnost a veřejný pořádek	541 Ústavní soudnictví	542 Soudnictví	543 Státní zastupitelství	544 Vězeňství	545 Probační a mediační služba	546 Správa v oblasti právní ochrany
301 Kancelář prezidenta republiky													
302 Poslanecká sněmovna Parlamentu													
303 Senát Parlamentu													
304 Úřad vlády České republiky													
305 Bezpečnostní informační služba				2 047 315 000			2 047 315 000						
306 Ministerstvo zahraničních věcí			59 950 000										
307 Ministerstvo obrany		1 088 000	1 088 000			7 649 800	7 649 800						
308 Národní bezpečnostní úřad				293 080 427			293 080 427						
309 Kancelář veřejného ochránce práv													
312 Ministerstvo financí			100 000	76 718 990			76 718 990						
313 Ministerstvo práce a sociálních věcí			600 000										
314 Ministerstvo vnitra			50 000	53 419 953 763		64 000 000	53 483 953 763						
315 Ministerstvo životního prostředí			4 000 000										
317 Ministerstvo pro místní rozvoj													
321 Grantová agentura České republiky													
322 Ministerstvo průmyslu a obchodu													
327 Ministerstvo dopravy			4 775 000										
328 Český telekomunikační úřad													
329 Ministerstvo zemědělství			1 700 000										
333 Ministerstvo školství, mládeže a tělovýchovy			70 000			23 132 000	23 132 000						
334 Ministerstvo kultury			50 000										
335 Ministerstvo zdravotnictví			15 000 000										
336 Ministerstvo spravedlnosti			150 000			6 145 000	6 145 000		14 392 526 727	3 391 623 319	10 573 953 088	332 429 364	2 441 264 705
343 Úřad pro ochranu osobních údajů													
344 Úřad průmyslového vlastnictví													
345 Český statistický úřad													
346 Český úřad zeměměřický a katastrální													
348 Český báňský úřad													
349 Energetický regulační úřad													
353 Úřad pro ochranu hospodářské soutěže													
355 Ústav pro studium totalitních režimů													
358 Ústavní soud								222 217 595					
359 Úřad Národní rozpočtové rady													
361 Akademie věd České republiky													
362 Národní sportovní agentura													
371 Úřad pro dohled nad hospodařením politických stran a politických hnutí													
372 Rada pro rozhlasové a televizní vysílání													
373 Úřad pro přístup k dopravní infrastruktuře													
374 Správa státních hmotných rezerv			2 735 057 074										
375 Státní úřad pro jadernou bezpečnost			5 300 000										
376 Generální inspekce bezpečnostních sborů						405 136 266	405 136 266						
377 Technologická agentura České republiky													
378 Národní úřad pro kybernetickou a informační bezpečnost				595 437 998			595 437 998						
381 Nejvyšší kontrolní úřad													
396 Státní dluh													
397 Operace státních finančních aktiv													
398 Všeobecná pokladní správa			140 000 000	605 000 000			605 000 000						
C E L K E M	0	1 088 000	2 967 890 074	57 037 506 178	0	506 063 066	57 543 569 244	222 217 595	14 392 526 727	3 391 623 319	10 573 953 088	332 429 364	2 441 264 705

VÝDAJE STÁTNÍHO ROZPOČTU PODLE KAPITOL
ODVĚTVOVÉ TŘÍDĚNÍ
v Kč

[illegible]

VÝDAJE STÁTNÍHO ROZPOČTU PODLE KAPITOL
ODVĚTVOVÉ TRŽIDĚNÍ
v Kč

K a p i t o l a	613	614	615	617	618	619	61	621	622	62	631	632	633
	Nejvyšší kontrolní úřad	Všeobecná vnitřní státní správa (nezařazená v jiných funkcích)	Zahraníční služba a záležitosti (nezařazené v jiných funkcích)	Regionální a místní správa	Výzkum ve státní správě a samosprávě	Politické strany a hnutí	Státní moc, státní správa, územní samospráva a politické strany	Ostatní veřejné služby	Zahraníční pomoc a mezinárodní spolupráce (jinde nezařazená)	Jiné veřejné služby a činnosti	Obecné příjmy a výdaje z finančních operací	Pojištění funkčně nespécifikované	Převody vlastním fondům v rozpočtech územní úrovně
301 Kancelář prezidenta republiky 302 Poslanecká sněmovna Parlamentu 303 Senát Parlamentu 304 Úřad vlády České republiky 305 Bezpečnostní informační služba 306 Ministerstvo zahraničních věcí 307 Ministerstvo obrany 308 Národní bezpečnostní úřad 309 Kancelář veřejného ochránce práv 312 Ministerstvo financí 313 Ministerstvo práce a sociálních věcí 314 Ministerstvo vnitra 315 Ministerstvo životního prostředí 317 Ministerstvo pro místní rozvoj 321 Grantová agentura České republiky 322 Ministerstvo průmyslu a obchodu 327 Ministerstvo dopravy 328 Český telekomunikační úřad 329 Ministerstvo zemědělství 333 Ministerstvo školství, mládeže a tělovýchovy 334 Ministerstvo kultury 335 Ministerstvo zdravotnictví 336 Ministerstvo spravedlnosti 343 Úřad pro ochranu osobních údajů 344 Úřad průmyslového vlastnictví 345 Český statistický úřad 346 Český úřad zeměměřický a katastrální 348 Český báňský úřad 349 Energetický regulační úřad 353 Úřad pro ochranu hospodářské soutěže 355 Ústav pro studium totalitních režimů 358 Ústavní soud 359 Úřad Národní rozpočtové rady 361 Akademie věd České republiky 362 Národní sportovní agentura 371 Úřad pro dohled nad hospodařením politických stran a politických hnutí 372 Rada pro rozhlasové a televizní vysílání 373 Úřad pro přístup k dopravní infrastruktuře 374 Správa státních hmotných rezerv 375 Státní úřad pro jadernou bezpečnost 376 Generální inspekce bezpečnostních sborů 377 Technologická agentura České republiky 378 Národní úřad pro kybernetickou a informační bezpečnost 381 Nejvyšší kontrolní úřad 396 Státní dluh 397 Operace státních finančních aktiv 398 Všeobecná pokladní správa		697 980 690	5 551 290 665		72 275 555	31 484 000	134 966 880 1 422 124 982 638 683 364 770 256 245		2 836 916 084	2 836 916 084			
		20 330 509 034					20 330 509 034						
		279 747 686			852 501 120		1 132 248 806	1 010 745 209	1 929 018 513	2 939 763 722			
									112 000 000	112 000 000			
									3 000 000	3 000 000			
		168 776 819					168 776 819		3 350 000	3 350 000			
		1 174 837 727					1 179 837 727		38 000	38 000			
								182 870 322		182 870 322			
			32 521 772				32 521 772						
	603 315 311						603 315 311				51 966 880 286		
		59 286 849 143		90 000 000		577 900 000	90 000 000 60 515 149 143				264 600 000	70 000 000	
C E L K E M	603 315 311	81 971 222 871	5 551 290 665	90 000 000	956 260 675	577 900 000	92 604 664 748	1 193 615 531	4 884 322 597	6 077 938 128	52 231 480 286	70 000 000	0

Rok 2023

VÝDAJE STÁTNÍHO ROZPOČTU PODLE KAPITOL

ODVĚTVOVÉ TRŽDĚNÍ

v Kč

Tabulka č. 16
strana 15

K a p i t o l a	639	63	640	64	6	0
	Ostatní finanční operace	Finanční operace	Ostatní činnosti	Ostatní činnosti	Všeobecná veřejná správa a služby	VÝDAJE STÁTNÍHO ROZPOČTU CELKEM
301 Kancelář prezidenta republiky					134 966 880	420 224 007
302 Poslanecká sněmovna Parlamentu					1 422 124 982	1 422 124 982
303 Senát Parlamentu					638 683 364	638 683 364
304 Úřad vlády České republiky					770 256 245	1 001 236 245
305 Bezpečnostní informační služba						2 047 315 000
306 Ministerstvo zahraničních věcí					8 423 190 749	8 511 640 749
307 Ministerstvo obrany	24 155 000	24 155 000			24 155 000	101 700 000 000
308 Národní bezpečnostní úřad						293 080 427
309 Kancelář veřejného ochránce práv						155 221 006
312 Ministerstvo financí			35 000 000	35 000 000	20 365 509 034	23 128 734 227
313 Ministerstvo práce a sociálních věcí			180 000 000	180 000 000	180 000 000	744 836 906 971
314 Ministerstvo vnitra					4 072 012 528	84 458 272 997
315 Ministerstvo životního prostředí						4 437 053 082
317 Ministerstvo pro místní rozvoj						3 659 136 857
321 Grantová agentura České republiky						4 675 711 386
322 Ministerstvo průmyslu a obchodu						28 743 004 583
327 Ministerstvo dopravy						50 727 787 044
328 Český telekomunikační úřad						2 210 975 562
329 Ministerstvo zemědělství						25 203 493 376
333 Ministerstvo školství, mládeže a tělovýchovy					112 000 000	228 648 045 682
334 Ministerstvo kultury						14 455 515 254
335 Ministerstvo zdravotnictví					3 000 000	9 068 992 537
336 Ministerstvo spravedlnosti	2 000 000	2 000 000			2 000 000	33 129 534 426
343 Úřad pro ochranu osobních údajů					168 776 819	168 776 819
344 Úřad průmyslového vlastnictví					3 350 000	202 411 792
345 Český statistický úřad					1 179 875 727	1 179 875 727
346 Český úřad zeměměřický a katastrální						3 595 844 010
348 Český báňský úřad						167 297 761
349 Energetický regulační úřad						297 164 728
353 Úřad pro ochranu hospodářské soutěže						253 656 875
355 Ústav pro studium totalitních režimů					182 870 322	182 870 322
358 Ústavní soud						222 217 595
359 Úřad Národní rozpočtové rady						26 075 531
361 Akademie věd České republiky						6 769 441 630
362 Národní sportovní agentura						6 981 874 655
371 Úřad pro dohled nad hospodařením politických stran a politických hnutí					32 521 772	32 521 772
372 Rada pro rozhlasové a televizní vysílání						68 215 095
373 Úřad pro přístup k dopravní infrastruktuře						22 311 260
374 Správa státních hmotných rezerv						2 741 977 074
375 Státní úřad pro jadernou bezpečnost						472 914 172
376 Generální inspekce bezpečnostních sborů						492 647 371
377 Technologická agentura České republiky						5 308 682 215
378 Národní úřad pro kybernetickou a informační bezpečnost						595 437 998
381 Nejvyšší kontrolní úřad					603 315 311	603 315 311
396 Státní dluh		51 966 880 286			51 966 880 286	51 966 880 286
397 Operace státních finančních aktiv	125 000 000	125 000 000			215 000 000	420 000 000
398 Všeobecná pokladní správa		334 600 000	23 176 764 213	23 176 764 213	84 026 513 356	227 049 397 119
C E L K E M	151 155 000	52 452 635 286	23 391 764 213	23 391 764 213	174 527 002 375	1 683 394 496 882