




PARLAMENT ČESKÉ REPUBLIKY  
**POSLANECKÁ SNĚMOVNA**

VIII. volební období

---

**1067/0**

**Vládní návrh zákona o státním rozpočtu České republiky na rok 2021**



Zástupce předkladatele: min. financí  
Doručeno poslancům: 30. října 2020 v 11:15

Vládní návrh

## **ZÁKON**

ze dne ..... 2020

### **o státním rozpočtu České republiky na rok 2021**

Parlament se usnesl na tomto zákoně České republiky:

#### § 1

(1) Celkové příjmy státního rozpočtu České republiky na rok 2021 (dále jen „státní rozpočet“) se stanoví částkou 1 488 336 029 790 Kč. Celkové výdaje státního rozpočtu se stanoví částkou 1 808 336 029 790 Kč. Schodek státního rozpočtu ve výši 320 000 000 000 Kč bude pokryt snížením stavu na účtech státních finančních aktiv o 18 783 830 871 Kč a změnou stavu státního dluhu o 301 216 169 129 Kč.

(2) Úhrnná bilance příjmů a výdajů státního rozpočtu je obsažena v příloze č. 1 k tomuto zákonu.

(3) Celkový přehled příjmů státního rozpočtu podle kapitol je uveden v příloze č. 2 k tomuto zákonu.

(4) Celkový přehled výdajů státního rozpočtu podle kapitol je uveden v příloze č. 3 k tomuto zákonu.

(5) Ukazatele státního rozpočtu podle kapitol jsou uvedeny v příloze č. 4 k tomuto zákonu.

(6) Ve státním rozpočtu jsou obsaženy finanční vztahy k rozpočtu Evropské unie, a to očekávané příjmy z rozpočtu Evropské unie v celkové výši 156 747 379 625 Kč a odvody do rozpočtu Evropské unie v celkové výši 55 000 000 000 Kč. Tyto ukazatele jsou uvedeny v příloze č. 2 a v příloze č. 4 k tomuto zákonu.

## § 2

(1) Finanční vztahy státního rozpočtu k rozpočtům krajů, s výjimkou hlavního města Prahy, a to příspěvky v celkové výši 1 660 631 400 Kč, jsou obsaženy v příloze č. 5 k tomuto zákonu.

(2) Finanční vztahy státního rozpočtu k rozpočtům obcí, s výjimkou hlavního města Prahy, v úhrnech po jednotlivých krajích, a to příspěvky v celkové výši 10 251 683 200 Kč, jsou obsaženy v příloze č. 6 k tomuto zákonu.

(3) Finanční vztah státního rozpočtu k rozpočtu hlavního města Prahy, a to příspěvek v celkové výši 1 210 478 100 Kč, je obsažen v příloze č. 7 k tomuto zákonu.

(4) Postup pro stanovení výše příspěvku na výkon státní správy jednotlivým obcím, s výjimkou hlavního města Prahy, je uveden v příloze č. 8 k tomuto zákonu.

## § 3

(1) Pojistná kapacita Exportní garanční a pojišťovací společnosti, a. s., se stanoví ve výši 330 000 000 000 Kč.

(2) Seznam dotací poskytovaných v roce 2021 z vyjmenovaných kapitol státního rozpočtu s označením jejich příjemců a uvedením jejich výše, které nepodléhají povinnosti vyhlásit výzvu k podání žádosti o poskytnutí dotace podle rozpočtových pravidel, je uveden v příloze č. 9 k tomuto zákonu.

## § 4

Ministr financí se zmocňuje překročit ukazatele „Výdaje celkem“ a „Transfery veřejným rozpočtům ústřední úrovně“ rozpočtované v kapitole Všeobecná pokladní správa v návaznosti na zvýšení příjmů kapitoly Operace státních finančních aktiv o částku vyčíslenou a převáděnou za rok 2020 do státních finančních aktiv podle § 36 odst. 3 rozpočtových pravidel. O toto překročení se zvyšují i částky uvedené v § 1 odst. 1 s výjimkou schodku státního rozpočtu.

§ 5

**Účinnost**

Tento zákon nabývá účinnosti dnem 1. ledna 2021.



## ÚHRNNÁ BILANCE PŘÍJMŮ A VÝDAJŮ STÁTNÍHO ROZPOČTU

Ukazatel	v Kč
Příjmy státního rozpočtu celkem	1 488 336 029 790
Výdaje státního rozpočtu celkem	1 808 336 029 790
z toho: finanční vztahy k rozpočtům	
- krajů	1 660 631 400
- obcí v úhrnech po jednotlivých krajích	10 251 683 200
- finanční vztah k rozpočtu hlavního města Prahy	1 210 478 100
<b>Schodek</b>	<b>- 320 000 000 000</b>
Financování:	
Změna stavu státního dluhu	301 216 169 129
Změna stavu na účtech státních finančních aktiv	18 783 830 871

CELKOVÝ PŘEHLED PŘÍJMŮ STÁTNÍHO ROZPOČTU PODLE KAPITOL

v Kč						
Číslo kapitoly	Kapitola	daňové příjmy *)	pojistné na sociální zabezpečení a příspěvek na státní politiku zaměstnanosti	z toho povinné pojistné na důchodové pojištění	nedaňové příjmy, kapitálové příjmy a přijaté transfery celkem	z rozpočtu Evropské unie **)
301	Kancelář prezidenta republiky	0	0	0	3 550 853	3 490 853
302	Poslanecká sněmovna Parlamentu	0	0	0	16 000 000	0
303	Senát Parlamentu	0	0	0	2 900 000	0
304	Úřad vlády České republiky	0	0	0	14 037 558	12 537 558
305	Bezpečnostní informační služba	0	0	0	250 000 000	0
306	Ministerstvo zahraničních věcí	900 000 000	0	0	45 202 172	25 202 172
307	Ministerstvo obrany	100 000	5 087 696 661	4 551 294 138	365 716 483	43 907 483
308	Národní bezpečnostní úřad	250 000	0	0	550 000	0
309	Kancelář veřejného ochránce práv	0	0	0	9 821 000	1 071 000
312	Ministerstvo financí	58 400 000	798 137 093	713 988 453	4 691 314 955	172 892 380
313	Ministerstvo práce a sociálních věcí	755 000 000	532 192 292 707	476 082 562 166	5 688 525 842	5 068 525 842
314	Ministerstvo vnitra	20 000 000	8 993 182 269	8 024 150 086	1 812 051 330	1 230 749 380
315	Ministerstvo životního prostředí	96 067 095	0	0	17 409 719 180	6 059 719 180
317	Ministerstvo pro místní rozvoj	1 500 000	0	0	25 595 217 660	25 522 872 130
321	Grantová agentura České republiky	0	0	0	0	0
322	Ministerstvo průmyslu a obchodu	169 807 383	0	0	13 448 970 110	10 011 058 110
327	Ministerstvo dopravy	185 000 000	0	0	64 785 022 814	64 703 022 814
328	Český telekomunikační úřad	28 000 000	0	0	6 406 440 000	0
329	Ministerstvo zemědělství	9 000 000	0	0	32 346 513 194	28 824 213 194
333	Ministerstvo školství, mládeže a tělovýchovy	700 000	0	0	13 288 420 099	13 143 533 704
334	Ministerstvo kultury	40 000	0	0	438 907 206	216 832 095
335	Ministerstvo zdravotnictví	30 000 000	0	0	1 829 800 000	1 595 561 651
336	Ministerstvo spravedlnosti	1 134 420 000	1 376 324 250	1 223 399 334	980 038 779	57 563 105
343	Úřad pro ochranu osobních údajů	0	0	0	0	0
344	Úřad průmyslového vlastnictví	80 000 000	0	0	162 400 000	6 400 000
345	Český statistický úřad	0	0	0	23 316 833	22 316 833
346	Český úřad zeměměřický a katastrální	1 120 000 000	0	0	200 000 000	0
348	Český báňský úřad	280 497 567	0	0	2 216 000	0
349	Energetický regulační úřad	298 848 000	0	0	20 000 000	0
353	Úřad pro ochranu hospodářské soutěže	3 800 000	0	0	1 700 000	0
355	Ústav pro studium totalitních režimů	0	0	0	0	0
358	Ústavní soud	0	0	0	0	0
359	Úřad Národní rozpočtové rady	0	0	0	0	0
361	Akademie věd České republiky	0	0	0	209 950	209 950
362	Národní sportovní agentura	0	0	0	0	0
371	Úřad pro dohled nad hospodařením politických stran a politických hnutí	0	0	0	0	0
372	Rada pro rozhlasové a televizní vysílání	4 450 000	0	0	1 500 000	0
373	Úřad pro přístup k dopravní infrastruktuře	0	0	0	0	0
374	Správa státních hmotných rezerv	0	0	0	40 000 000	0
375	Státní úřad pro jadernou bezpečnost	234 961 000	0	0	400 000	0
376	Generální inspekce bezpečnostních sborů	0	71 599 998	64 304 633	0	0
377	Technologická agentura České republiky	0	0	0	244 097 432	25 700 191
378	Národní úřad pro kybernetickou a informační bezpečnost	0	0	0	400 000	0
381	Nejvyšší kontrolní úřad	0	0	0	625 517	0
396	Státní dluh	0	0	0	0	0
397	Operace státních finančních aktiv	1 600 000 000	0	0	731 500 000	0
398	Všeobecná pokladní správa	728 965 300 000	0	0	12 983 570 800	0
	C E L K E M	735 976 141 045	548 519 232 978	490 659 698 810	203 840 655 767	156 747 379 625
PŘÍJMY CELKEM (daňové příjmy, pojistné na sociální zabezpečení a příspěvek na státní politiku zaměstnanosti, nedaňové příjmy, kapitálové příjmy a přijaté transfery celkem)						1 488 336 029 790

\*) bez příjmů z povinného pojistného na sociální zabezpečení a příspěvku na státní politiku zaměstnanosti;  
v kapitole 397 Operace státních finančních aktiv zahrnují příjmy na účtech státních finančních aktiv - odvody od původců radioaktivních odpadů na jaderný účet

\*\*) zahrnuje jak prostředky poskytnuté z rozpočtu Evropské unie přímo, tak prostředky poskytnuté prostřednictvím Národního fondu

**CELKOVÝ PŘEHLED VÝDAJŮ STÁTNÍHO ROZPOČTU  
PODLE KAPITOL**

v Kč

Číslo kapitoly	Kapitola	V ý d a j e c e l k e m
301	Kancelář prezidenta republiky	422 814 860
302	Poslanecká sněmovna Parlamentu	1 438 595 893
303	Senát Parlamentu	635 793 524
304	Úřad vlády České republiky	1 047 452 030
305	Bezpečnostní informační služba	2 297 315 000
306	Ministerstvo zahraničních věcí	8 622 642 916
307	Ministerstvo obrany	85 359 896 857
308	Národní bezpečnostní úřad	293 406 347
309	Kancelář veřejného ochránce práv	169 138 006
312	Ministerstvo financí	23 776 770 998
313	Ministerstvo práce a sociálních věcí	709 590 496 869
314	Ministerstvo vnitra	85 597 415 182
315	Ministerstvo životního prostředí	11 350 123 915
317	Ministerstvo pro místní rozvoj	29 380 919 227
321	Grantová agentura České republiky	4 380 546 000
322	Ministerstvo průmyslu a obchodu	46 966 114 012
327	Ministerstvo dopravy	115 997 437 890
328	Český telekomunikační úřad	2 236 424 562
329	Ministerstvo zemědělství	55 354 336 170
333	Ministerstvo školství, mládeže a tělovýchovy	239 655 319 850
334	Ministerstvo kultury	15 018 911 330
335	Ministerstvo zdravotnictví	10 038 349 373
336	Ministerstvo spravedlnosti	31 945 115 445
343	Úřad pro ochranu osobních údajů	168 776 819
344	Úřad průmyslového vlastnictví	209 137 712
345	Český statistický úřad	1 929 632 196
346	Český úřad zeměměřický a katastrální	3 589 692 079
348	Český báňský úřad	169 797 761
349	Energetický regulační úřad	292 164 728
353	Úřad pro ochranu hospodářské soutěže	253 982 795
355	Ústav pro studium totalitních režimů	182 870 322
358	Ústavní soud	236 988 895
359	Úřad Národní rozpočtové rady	25 075 531
361	Akademie věd České republiky	6 769 651 580
362	Národní sportovní agentura	6 981 874 656
371	Úřad pro dohled nad hospodařením politických stran a politických hnutí	32 521 772
372	Rada pro rozhlasové a televizní vysílání	68 215 095
373	Úřad pro přístup k dopravní infrastruktuře	22 311 260
374	Správa státních hmotných rezerv	2 751 977 074
375	Státní úřad pro jadernou bezpečnost	472 914 172
376	Generální inspekce bezpečnostních sborů	469 757 283
377	Technologická agentura České republiky	4 946 456 032
378	Národní úřad pro kybernetickou a informační bezpečnost	427 932 108
381	Nejvyšší kontrolní úřad	853 603 711
396	Státní dluh	47 981 880 286
397	Operace státních finančních aktiv	20 445 000 000
398	Všeobecná pokladní správa	227 478 479 667
	<b>C E L K E M</b>	<b>1 808 336 029 790</b>

**Ukazatele kapitoly 301 Kancelář prezidenta republiky**

v Kč

<b>Souhrnné ukazatele</b>	
Příjmy celkem	3 550 853
Výdaje celkem	422 814 860
<b>Specifické ukazatele - příjmy</b>	
Daňové příjmy <sup>1)</sup>	0
Nedaňové příjmy, kapitálové příjmy a přijaté transfery celkem	3 550 853
v tom: příjmy z rozpočtu Evropské unie bez společné zemědělské politiky celkem	3 490 853
příjmy z prostředků finančních mechanismů	0
ostatní nedaňové příjmy, kapitálové příjmy a přijaté transfery celkem	60 000
<b>Specifické ukazatele - výdaje</b>	
Výdaje vlastního úřadu Kanceláře prezidenta republiky	134 066 880
Celkové výdaje na areál Pražského hradu a zámku Lány	211 142 127
Celkové výdaje na lesní hospodářství	77 605 853
<b>Průřezové ukazatele</b>	
Platy zaměstnanců a ostatní platby za provedenou práci	75 086 215
Povinné pojistné placené zaměstnavatelem <sup>2)</sup>	24 151 389
Základní přiděl fondu kulturních a sociálních potřeb	1 376 784
Platy zaměstnanců v pracovním poměru vyjma zaměstnanců na služebních místech	68 839 194
Platy zaměstnanců na služebních místech dle zákona o státní službě	0
Výdaje na výzkum, vývoj a inovace celkem včetně programů spolufinancovaných z prostředků zahraničních programů <sup>3)</sup>	0
v tom: ze státního rozpočtu celkem	0
v tom: institucionální podpora celkem <sup>4)</sup>	0
úcelová podpora celkem <sup>4)</sup>	0
podíl prostředků zahraničních programů <sup>3)</sup>	0
Úcelová podpora na programy aplikovaného výzkumu, vývoje a inovací <sup>5)</sup>	0
Zajištění přípravy na krizové situace podle zákona č. 240/2000 Sb.	0
Výdaje spolufinancované zcela nebo částečně z rozpočtu Evropské unie bez společné zemědělské politiky celkem	3 490 853
v tom: ze státního rozpočtu	0
podíl rozpočtu Evropské unie	3 490 853
Výdaje na společné projekty, které jsou zcela nebo částečně financovány z prostředků finančních mechanismů celkem	0
v tom: ze státního rozpočtu	0
podíl prostředků finančních mechanismů	0
Výdaje vedené v informačním systému programového financování EDS/SMVS celkem	55 330 853

<sup>1)</sup> bez příjmů z povinného pojistného na sociální zabezpečení a příspěvku na státní politiku zaměstnanosti<sup>2)</sup> povinné pojistné na sociální zabezpečení a příspěvek na státní politiku zaměstnanosti a pojistné na veřejné zdravotní pojištění<sup>3)</sup> z rozpočtu EU a z prostředků finančních mechanismů<sup>4)</sup> výdaje na výzkum, vývoj a inovace podle § 6 odst. 1 zákona č. 130/2002 Sb., o podpoře výzkumu, experimentálního vývoje a inovací z veřejných prostředků a o změně některých souvisejících zákonů (zákon o podpoře výzkumu, experimentálního vývoje a inovací), ve znění zákona č. 110/2009 Sb.

<sup>5)</sup> výdaje na výzkum, vývoj a inovace podle § 6 odst. 2 zákona č. 130/2002 Sb., ve znění zákona č. 110/2009 Sb.

## Ukazatele kapitoly 302 Poslanecká sněmovna Parlamentu

v Kč

<b>Souhrnné ukazatele</b>		
	Příjmy celkem	16 000 000
	Výdaje celkem	1 438 595 893
<b>Specifické ukazatele - příjmy</b>		
	Daňové příjmy <sup>1)</sup>	0
	Nedaňové příjmy, kapitálové příjmy a přijaté transfery celkem	16 000 000
	v tom: ostatní nedaňové příjmy, kapitálové příjmy a přijaté transfery celkem	16 000 000
<b>Specifické ukazatele - výdaje</b>		
	Výdaje Poslanecké sněmovny Parlamentu ČR	1 438 595 893
<b>Průřezové ukazatele</b>		
	Platy zaměstnanců a ostatní platby za provedenou práci	503 406 798
	Povinné pojistné placené zaměstnavatelem <sup>2)</sup>	169 239 205
	Základní přiděl fondu kulturních a sociálních potřeb	4 344 886
	Platy zaměstnanců v pracovním poměru vyjma zaměstnanců na služebních místech	217 244 239
	Platy zaměstnanců na služebních místech dle zákona o státní službě	0
	Výdaje vedené v informačním systému programového financování EDS/SMVS celkem	55 000 000

<sup>1)</sup> bez příjmů z povinného pojistného na sociální zabezpečení a příspěvku na státní politiku zaměstnanosti

<sup>2)</sup> povinné pojistné na sociální zabezpečení a příspěvek na státní politiku zaměstnanosti a pojistné na veřejné zdravotní pojištění

## Ukazatele kapitoly 303 Senát Parlamentu

v Kč

<b>Souhrnné ukazatele</b>		
	Příjmy celkem	2 900 000
	Výdaje celkem	635 793 524
<b>Specifické ukazatele - příjmy</b>		
	Daňové příjmy <sup>1)</sup>	0
	Nedaňové příjmy, kapitálové příjmy a přijaté transfery celkem	2 900 000
	v tom: ostatní nedaňové příjmy, kapitálové příjmy a přijaté transfery celkem	2 900 000
<b>Specifické ukazatele - výdaje</b>		
	Výdaje Senátu Parlamentu ČR	635 793 524
	v tom: výdaje spojené s výkonem předsednictví ČR v Radě Evropské unie	0
	ostatní výdaje Senátu Parlamentu ČR	635 793 524
<b>Průřezové ukazatele</b>		
	Platy zaměstnanců a ostatní platby za provedenou práci	237 573 538
	Povinné pojistné placené zaměstnavatelem <sup>2)</sup>	80 299 856
	Základní příděl fondu kulturních a sociálních potřeb	2 391 713
	Platy zaměstnanců v pracovním poměru vyjma zaměstnanců na služebních místech	119 585 599
	Platy zaměstnanců na služebních místech dle zákona o státní službě	0
	Výdaje vedené v informačním systému programového financování EDS/SMVS celkem	16 700 000

<sup>1)</sup> bez příjmů z povinného pojistného na sociální zabezpečení a příspěvku na státní politiku zaměstnanosti

<sup>2)</sup> povinné pojistné na sociální zabezpečení a příspěvek na státní politiku zaměstnanosti a pojistné na veřejné zdravotní pojištění

## Ukazatele kapitoly 304 Úřad vlády České republiky

v Kč

<b>Souhrnné ukazatele</b>	
Příjmy celkem	14 037 558
Výdaje celkem	1 047 452 030
<b>Specifické ukazatele - příjmy</b>	
Daňové příjmy <sup>1)</sup>	0
Nedaňové příjmy, kapitálové příjmy a přijaté transfery celkem	14 037 558
v tom: příjmy z rozpočtu Evropské unie bez společné zemědělské politiky celkem	12 537 558
příjmy z prostředků finančních mechanismů	0
ostatní nedaňové příjmy, kapitálové příjmy a přijaté transfery celkem	1 500 000
<b>Specifické ukazatele - výdaje</b>	
Výdaje na zabezpečení úkolů Úřadu vlády ČR	1 047 452 030
v tom: výdaje vlastního Úřadu vlády ČR	637 000 640
výdaje spojené s činností poradních orgánů vlády	362 923 790
výdaje spojené s výkonem předsednictví ČR v Radě Evropské unie	47 527 600
<b>Průřezové ukazatele</b>	
Platy zaměstnanců a ostatní platby za provedenou práci	390 555 454
Povinné pojistné placené zaměstnavatelem <sup>2)</sup>	130 678 633
Základní přiděl fondu kulturních a sociálních potřeb	6 603 500
Platy zaměstnanců v pracovním poměru vyjma zaměstnanců na služebních místech	123 913 710
Platy zaměstnanců na služebních místech dle zákona o státní službě	209 993 381
Výdaje na výzkum, vývoj a inovace celkem včetně programů spolufinancovaných z prostředků zahraničních programů <sup>3)</sup>	67 946 412
v tom: ze státního rozpočtu celkem	67 946 412
v tom: institucionální podpora celkem <sup>4)</sup>	67 946 412
účelová podpora celkem <sup>4)</sup>	0
podíl prostředků zahraničních programů <sup>3)</sup>	0
Institucionální podpora na mezinárodní spolupráci ČR ve výzkumu a vývoji <sup>5)</sup>	0
Program protidrogové politiky	232 126 092
Podpora projektů integrace příslušníků romské komunity	30 685 000
Zajištění přípravy na krizové situace podle zákona č. 240/2000 Sb.	0
Výdaje spolufinancované zcela nebo částečně z rozpočtu Evropské unie bez společné zemědělské politiky celkem	16 480 046
v tom: ze státního rozpočtu	3 942 488
podíl rozpočtu Evropské unie	12 537 558
Výdaje na společné projekty, které jsou zcela nebo částečně financovány z prostředků finančních mechanismů celkem	0
v tom: ze státního rozpočtu	0
podíl prostředků finančních mechanismů	0
Výdaje vedené v informačním systému programového financování EDS/SMVS celkem	40 380 068

<sup>1)</sup> bez příjmů z povinného pojistného na sociální zabezpečení a příspěvku na státní politiku zaměstnanosti

<sup>2)</sup> povinné pojistné na sociální zabezpečení a příspěvek na státní politiku zaměstnanosti a pojistné na veřejné zdravotní pojištění

<sup>3)</sup> z rozpočtu EU a z prostředků finančních mechanismů

<sup>4)</sup> výdaje na výzkum, vývoj a inovace podle § 6 odst. 1 zákona č. 130/2002 Sb., ve znění zákona č. 110/2009 Sb.

<sup>5)</sup> výdaje na výzkum, vývoj a inovace podle § 6 odst. 2 zákona č. 130/2002 Sb., ve znění zákona č. 110/2009 Sb.



**Ukazatele kapitoly 305 Bezpečnostní informační služba**

v Kč

<b>Souhrnné ukazatele</b>		
	Příjmy celkem	250 000 000
	Výdaje celkem	2 297 315 000
<b>Specifické ukazatele - příjmy</b>		
	Daňové příjmy <sup>1)</sup>	0
	Nedaňové příjmy, kapitálové příjmy a přijaté transfery celkem	250 000 000
	v tom: ostatní nedaňové příjmy, kapitálové příjmy a přijaté transfery celkem	250 000 000
<b>Specifické ukazatele - výdaje</b>		
	Výdaje na zabezpečení plnění úkolů Bezpečnostní informační služby	2 297 315 000
<b>Průřezové ukazatele</b>		
	Výdaje vedené v informačním systému programového financování EDS/SMVS celkem	506 600 000

<sup>1)</sup> bez příjmů z povinného pojistného na sociální zabezpečení a příspěvku na státní politiku zaměstnanosti

## Ukazatele kapitoly 306 Ministerstvo zahraničních věcí

v Kč

<b>Souhrnné ukazatele</b>		
Příjmy celkem		945 202 172
Výdaje celkem		8 622 642 916
<b>Specifické ukazatele - příjmy</b>		
Daňové příjmy <sup>1)</sup>		900 000 000
Nedaňové příjmy, kapitálové příjmy a přijaté transfery celkem		45 202 172
v tom: příjmy z rozpočtu Evropské unie bez společné zemědělské politiky celkem		25 202 172
ostatní nedaňové příjmy, kapitálové příjmy a přijaté transfery celkem		20 000 000
<b>Specifické ukazatele - výdaje</b>		
Výdaje na plnění úkolů Ministerstva zahraničních věcí		8 622 642 916
v tom: transformační spolupráce		70 000 000
humanitární pomoc		220 000 000
příspěvky mezinárodním organizacím a peněžní dary vybraným institucím do zahraničí		1 760 174 042
podpora českého kulturního dědictví v zahraničí		48 000 000
zahraniční vysílání rozhlasu		28 500 000
vrcholné návštěvy		25 000 000
bezpečnostní a biometrické prvky v cestovních pasech a cestovních dokladech		58 883 000
prostředky na financování zapojení občanů ČR do civilních struktur Evropské unie a dalších mezinárodních vládních organizací a do volebních pozorovatelských misí		0
obnova Sýrie		50 000 000
stabilizace a rekonstrukce Iráku		29 000 000
program aktivit na podporu zdrojových a tranzitních zemí migrace v Africe		100 000 000
výdaje spojené s výkonem předsednictví ČR v Radě Evropské unie		206 293 360
ostatní výdaje na plnění úkolů Ministerstva zahraničních věcí		6 026 792 514
<b>Průřezové ukazatele</b>		
Platy zaměstnanců a ostatní platby za provedenou práci		1 034 732 093
Povinné pojistné placené zaměstnavatelem <sup>2)</sup>		349 739 447
Základní přiděl fondu kulturních a sociálních potřeb		20 527 940
Platy zaměstnanců v pracovním poměru vyjma zaměstnanců na služebních místech		93 647 796
Platy zaměstnanců na služebních místech dle zákona o státní službě		932 749 202
Výdaje na výzkum, vývoj a inovace celkem včetně programů spolufinancovaných z prostředků zahraničních programů <sup>3)</sup>		31 484 000
v tom: ze státního rozpočtu celkem		31 484 000
v tom: institucionální podpora celkem <sup>4)</sup>		31 484 000
úcelová podpora celkem <sup>4)</sup>		0
podíl prostředků zahraničních programů <sup>3)</sup>		0
Úcelová podpora na programy aplikovaného výzkumu, vývoje a inovací <sup>5)</sup>		0

pokračování na další straně

**Ukazatele kapitoly 306 Ministerstvo zahraničních věcí**

- pokračování z předchozí strany

v Kč

Institucionální podpora výzkumných organizací podle zhodnocení jimi dosažených výsledků <sup>5)</sup>	31 484 000
Zahraniční rozvojová spolupráce	707 368 172
Zajištění přípravy na krizové situace podle zákona č. 240/2000 Sb.	19 900 000
Výdaje spolufinancované zcela nebo částečně z rozpočtu Evropské unie bez společné zemědělské politiky celkem	25 202 172
v tom: ze státního rozpočtu	0
podíl rozpočtu Evropské unie	25 202 172
Výdaje vedené v informačním systému programového financování EDS/SMVS celkem	337 188 000

<sup>1)</sup> bez příjmů z povinného pojistného na sociální zabezpečení a příspěvku na státní politiku zaměstnanosti<sup>2)</sup> povinné pojistné na sociální zabezpečení a příspěvek na státní politiku zaměstnanosti a pojistné na veřejné zdravotní pojištění<sup>3)</sup> z rozpočtu EU a z prostředků finančních mechanismů<sup>4)</sup> výdaje na výzkum, vývoj a inovace podle § 6 odst. 1 zákona č. 130/2002 Sb., ve znění zákona č. 110/2009 Sb.<sup>5)</sup> výdaje na výzkum, vývoj a inovace podle § 6 odst. 2 zákona č. 130/2002 Sb., ve znění zákona č. 110/2009 Sb.

**Ukazatele kapitoly 307 Ministerstvo obrany**

v Kč

<b>Souhrnné ukazatele</b>	
Příjmy celkem	5 453 513 144
Výdaje celkem	85 359 896 857
<b>Specifické ukazatele - příjmy</b>	
Daňové příjmy <sup>1)</sup>	100 000
Příjmy z pojistného na sociální zabezpečení a příspěvku na státní politiku zaměstnanosti	5 087 696 661
v tom: pojistné na důchodové pojištění	4 551 294 138
pojistné na nemocenské pojištění a příspěvek na státní politiku zaměstnanosti	536 402 523
Nedaňové příjmy, kapitálové příjmy a přijaté transfery celkem	365 716 483
v tom: příjmy z rozpočtu Evropské unie bez společné zemědělské politiky celkem	43 907 483
příjmy z prostředků finančních mechanismů	0
ostatní nedaňové příjmy, kapitálové příjmy a přijaté transfery celkem	321 809 000
<b>Specifické ukazatele - výdaje</b>	
Zajištění obrany ČR silami Armády ČR	59 021 661 481
Vytváření a rozvoj systému obrany státu	12 512 469 911
v tom: výdaje spojené s rozvojem systému obrany státu	12 504 442 669
výdaje spojené s výkonem předsednictví ČR v Radě Evropské unie	8 027 242
Zajištění strategického zpravodajství	4 148 260 000
Zajištění podpory prezidenta republiky ve funkci vrchního velitele ozbrojených sil	975 494 858
Zajištění dávek důchodového pojištění	5 350 000 000
Zajištění dávek výsluhových náležitostí	2 799 000 000
Zajištění státní sportovní reprezentace	553 010 607
<b>Průřezové ukazatele</b>	
Platy zaměstnanců a ostatní platby za provedenou práci	18 196 432 927
Povinné pojistné placené zaměstnavatelem <sup>2)</sup>	6 430 217 881
Základní příděl fondu kulturních a sociálních potřeb	331 857 786
Platy zaměstnanců v pracovním poměru vyjma zaměstnanců na služebních místech	3 070 083 691
Platy zaměstnanců bezpečnostních sborů a ozbrojených sil ve služebním poměru	12 786 760 890
Platy zaměstnanců na služebních místech dle zákona o státní službě	736 044 697
Výdaje na výzkum, vývoj a inovace celkem včetně programů spolufinancovaných z prostředků zahraničních programů <sup>3)</sup>	413 142 560
v tom: ze státního rozpočtu celkem	413 142 560
v tom: institucionální podpora celkem <sup>4)</sup>	94 902 560
úcelová podpora celkem <sup>4)</sup>	318 240 000
podíl prostředků zahraničních programů <sup>3)</sup>	0
Úcelová podpora na programy aplikovaného výzkumu, vývoje a inovací <sup>5)</sup>	318 240 000
Úcelová podpora na specifický vysokoškolský výzkum <sup>5)</sup>	0

pokračování na další straně

**Ukazatele kapitoly 307 Ministerstvo obrany**

- pokračování z předchozí strany

v Kč

Institucionální podpora výzkumných organizací podle zhodnocení jimi dosažených výsledků <sup>5)</sup>	83 268 560
Institucionální podpora na mezinárodní spolupráci ČR ve výzkumu a vývoji <sup>5)</sup>	8 534 000
Zahraniční rozvojová spolupráce	0
Program sociální prevence a prevence kriminality	6 680 500
Program protidrogové politiky	760 000
Zajištění přípravy na krizové situace podle zákona č. 240/2000 Sb.	967 000
Výdaje spolufinancované zcela nebo částečně z rozpočtu Evropské unie bez společné zemědělské politiky celkem	51 449 102
v tom: ze státního rozpočtu	7 541 619
podíl rozpočtu Evropské unie	43 907 483
Výdaje na společné projekty, které jsou zcela nebo částečně financovány z prostředků finančních mechanismů celkem	0
v tom: ze státního rozpočtu	0
podíl prostředků finančních mechanismů	0
Výdaje vedené v informačním systému programového financování EDS/SMVS celkem	25 068 650 269

<sup>1)</sup> bez příjmů z povinného pojistného na sociální zabezpečení a příspěvku na státní politiku zaměstnanosti<sup>2)</sup> povinné pojistné na sociální zabezpečení a příspěvek na státní politiku zaměstnanosti a pojistné na veřejné zdravotní pojištění<sup>3)</sup> z rozpočtu EU a z prostředků finančních mechanismů<sup>4)</sup> výdaje na výzkum, vývoj a inovace podle § 6 odst. 1 zákona č. 130/2002 Sb., ve znění zákona č. 110/2009 Sb.<sup>5)</sup> výdaje na výzkum, vývoj a inovace podle § 6 odst. 2 zákona č. 130/2002 Sb., ve znění zákona č. 110/2009 Sb.

## Ukazatele kapitoly 308 Národní bezpečnostní úřad

v Kč

<b>Souhrnné ukazatele</b>		
	Příjmy celkem	800 000
	Výdaje celkem	293 406 347
<b>Specifické ukazatele - příjmy</b>		
	Daňové příjmy <sup>1)</sup>	250 000
	Nedaňové příjmy, kapitálové příjmy a přijaté transfery celkem	550 000
	v tom: příjmy z rozpočtu Evropské unie bez společné zemědělské politiky celkem	0
	ostatní nedaňové příjmy, kapitálové příjmy a přijaté transfery celkem	550 000
<b>Specifické ukazatele - výdaje</b>		
	Výdaje na zabezpečení plnění úkolů Národního bezpečnostního úřadu	293 406 347
	v tom: výdaje na zabezpečení plnění úkolů vlastního úřadu	293 080 427
	výdaje spojené s výkonem předsednictví ČR v Radě Evropské unie	325 920
<b>Průřezové ukazatele</b>		
	Platy zaměstnanců a ostatní platby za provedenou práci	166 389 005
	Povinné pojistné placené zaměstnavatelem <sup>2)</sup>	56 239 484
	Základní přiděl fondu kulturních a sociálních potřeb	3 299 371
	Platy zaměstnanců v pracovním poměru vyjma zaměstnanců na služebních místech	164 968 567
	Platy zaměstnanců na služebních místech dle zákona o státní službě	0
	Výdaje spolufinancované zcela nebo částečně z rozpočtu Evropské unie bez společné zemědělské politiky celkem	0
	v tom: ze státního rozpočtu	0
	podíl rozpočtu Evropské unie	0
	Výdaje vedené v informačním systému programového financování EDS/SMVS celkem	19 251 027

<sup>1)</sup> bez příjmů z povinného pojistného na sociální zabezpečení a příspěvku na státní politiku zaměstnanosti

<sup>2)</sup> povinné pojistné na sociální zabezpečení a příspěvek na státní politiku zaměstnanosti a pojistné na veřejné zdravotní pojištění

**Ukazatele kapitoly 309 Kancelář veřejného ochránce práv**

v Kč

<b>Souhrnné ukazatele</b>		
Příjmy celkem		9 821 000
Výdaje celkem		169 138 006
<b>Specifické ukazatele - příjmy</b>		
Daňové příjmy <sup>1)</sup>		0
Nedaňové příjmy, kapitálové příjmy a přijaté transfery celkem		9 821 000
v tom: příjmy z rozpočtu Evropské unie bez společné zemědělské politiky celkem		1 071 000
příjmy z prostředků finančních mechanismů		8 500 000
ostatní nedaňové příjmy, kapitálové příjmy a přijaté transfery celkem		250 000
<b>Specifické ukazatele - výdaje</b>		
Výdaje na zabezpečení plnění úkolů Kanceláře veřejného ochránce práv		169 138 006
<b>Průřezové ukazatele</b>		
Platy zaměstnanců a ostatní platby za provedenou práci		95 814 818
Povinné pojistné placené zaměstnavatelem <sup>2)</sup>		31 987 692
Základní příděl fondu kulturních a sociálních potřeb		1 747 774
Platy zaměstnanců v pracovním poměru vyjma zaměstnanců na služebních místech		86 988 758
Platy zaměstnanců na služebních místech dle zákona o státní službě		0
Výdaje spolufinancované zcela nebo částečně z rozpočtu Evropské unie bez společné zemědělské politiky celkem		1 260 000
v tom: ze státního rozpočtu		189 000
podíl rozpočtu Evropské unie		1 071 000
Výdaje na společné projekty, které jsou zcela nebo částečně financovány z prostředků finančních mechanismů celkem		10 000 000
v tom: ze státního rozpočtu		1 500 000
podíl prostředků finančních mechanismů		8 500 000
Výdaje vedené v informačním systému programového financování EDS/SMVS celkem		8 346 000

<sup>1)</sup> bez příjmů z povinného pojistného na sociální zabezpečení a příspěvku na státní politiku zaměstnanosti<sup>2)</sup> povinné pojistné na sociální zabezpečení a příspěvek na státní politiku zaměstnanosti a pojistné na veřejné zdravotní pojištění

**Ukazatele kapitoly 312 Ministerstvo financí**

v Kč

<b>Souhrnné ukazatele</b>	
Příjmy celkem	5 547 852 048
Výdaje celkem	23 776 770 998
<b>Specifické ukazatele - příjmy</b>	
Daňové příjmy <sup>1)</sup>	58 400 000
Příjmy z pojistného na sociální zabezpečení a příspěvku na státní politiku zaměstnanosti	798 137 093
v tom: pojistné na důchodové pojištění	713 988 453
pojistné na nemocenské pojištění a příspěvek na státní politiku zaměstnanosti	84 148 640
Nedaňové příjmy, kapitálové příjmy a přijaté transfery celkem	4 691 314 955
v tom: příjmy z rozpočtu Evropské unie bez společné zemědělské politiky celkem	172 892 380
příjmy z prostředků finančních mechanismů	9 811 575
ostatní nedaňové příjmy, kapitálové příjmy a přijaté transfery celkem	4 508 611 000
<b>Specifické ukazatele - výdaje</b>	
Výdaje na zabezpečení úkolů finanční správy	12 961 669 154
Výdaje na zabezpečení plnění úkolů ústředního orgánu	2 420 218 657
Výdaje na zabezpečení úkolů celní správy	6 166 875 629
v tom: sociální dávky	780 375 672
výdaje na činnost celní správy	5 386 499 957
Správa majetku státu a právní zastupování státu ve věcech majetkových	2 076 764 897
Výdaje na zabezpečení činnosti Kanceláře finančního arbitra	69 282 551
Výdaje na zabezpečení činnosti Finančního analytického úřadu	76 718 990
Výdaje spojené s výkonem předsednictví ČR v Radě Evropské unie	5 241 120
<b>Průřezové ukazatele</b>	
Platy zaměstnanců a ostatní platby za provedenou práci	12 857 918 125
Povinné pojistné placené zaměstnavatelem <sup>2)</sup>	4 299 201 504
Základní příděl fondu kulturních a sociálních potřeb	253 630 550
Platy zaměstnanců v pracovním poměru vyjma zaměstnanců na služebních místech	1 673 708 360
Platy zaměstnanců bezpečnostních sborů a ozbrojených sil ve služebním poměru	2 549 958 762
Platy zaměstnanců na služebních místech dle zákona o státní službě	8 477 305 469
Platy zaměstnanců v pracovním poměru odvozené od platů ústavních činitelů	102 927 600
Zahraniční rozvojová spolupráce	0
Zajištění přípravy na krizové situace podle zákona č. 240/2000 Sb.	100 000
Výdaje spolufinancované zcela nebo částečně z rozpočtu Evropské unie bez společné zemědělské politiky celkem	230 462 934
v tom: ze státního rozpočtu	57 570 554
podíl rozpočtu Evropské unie	172 892 380
Výdaje na společné projekty, které jsou zcela nebo částečně financovány z prostředků finančních mechanismů celkem	45 492 688
v tom: ze státního rozpočtu	35 681 113
podíl prostředků finančních mechanismů	9 811 575
Výdaje vedené v informačním systému programového financování EDS/SMVS celkem	1 326 119 899

<sup>1)</sup> bez příjmů z povinného pojistného na sociální zabezpečení a příspěvku na státní politiku zaměstnanosti<sup>2)</sup> povinné pojistné na sociální zabezpečení a příspěvek na státní politiku zaměstnanosti a pojistné na veřejné zdravotní pojištění



## Ukazatele kapitoly 313 Ministerstvo práce a sociálních věcí

v Kč

<b>Souhrnné ukazatele</b>	
Příjmy celkem	538 635 818 549
Výdaje celkem	709 590 496 869
<b>Specifické ukazatele - příjmy</b>	
Daňové příjmy <sup>1)</sup>	755 000 000
Příjmy z pojistného na sociální zabezpečení a příspěvku na státní politiku zaměstnanosti	532 192 292 707
v tom: pojistné na důchodové pojištění	476 082 562 166
pojistné na nemocenské pojištění a příspěvek na státní politiku zaměstnanosti	56 109 730 541
Nedaňové příjmy, kapitálové příjmy a přijaté transfery celkem	5 688 525 842
v tom: příjmy z rozpočtu Evropské unie bez společné zemědělské politiky celkem	5 068 525 842
příjmy z prostředků finančních mechanismů	0
ostatní nedaňové příjmy, kapitálové příjmy a přijaté transfery celkem <sup>6)</sup>	620 000 000
<b>Specifické ukazatele - výdaje</b>	
Dávky důchodového pojištění	504 000 000 000
Dávky státní sociální podpory a péčovské péče	49 252 254 873
Dávky nemocenského pojištění	43 100 000 000
Dávky pomoci v hmotné nouzi	5 658 155 265
Dávky osobám se zdravotním postižením	3 000 000 000
Ostatní sociální dávky	1 500 000
Podpory v nezaměstnanosti	15 500 000 000
Příspěvek na péči podle zákona o sociálních službách	33 000 000 000
Aktivní politika zaměstnanosti celkem	2 103 595 900
Výdaje spojené s realizací zákona č. 118/2000 Sb.	400 000 000
Výdaje spojené s realizací odškodňovacích zákonů	440 000 000
Příspěvek na podporu zaměstnávání osob se zdravotním postižením	8 500 000 000
Ostatní výdaje organizačních složek státu	17 433 809 462
Neinvestiční nedávkové transfery	26 169 551 769
Transfery na podporu reprodukce majetku nestátním subjektům v sociální oblasti	1 030 000 000
Výdaje spojené s výkonem předsednictví ČR v Radě Evropské unie	1 629 600
<b>Průřezové ukazatele</b>	
Platy zaměstnanců a ostatní platby za provedenou práci	9 017 966 028
Povinné pojistné placené zaměstnavatelem <sup>2)</sup>	4 078 070 517
Základní přiděl fondu kulturních a sociálních potřeb	179 243 338
Platy zaměstnanců v pracovním poměru vyjma zaměstnanců na služebních místech	945 350 570
Platy zaměstnanců na služebních místech dle zákona o státní službě	8 016 816 247
Výdaje na výzkum, vývoj a inovace celkem včetně programů spolufinancovaných z prostředků zahraničních programů <sup>3)</sup>	83 900 000
v tom: ze státního rozpočtu celkem	83 900 000
v tom: institucionální podpora celkem <sup>4)</sup>	83 900 000

pokračování na další straně

**Ukazatele kapitoly 313 Ministerstvo práce a sociálních věcí**

- pokračování z předchozí strany

v Kč

úcelová podpora celkem <sup>4)</sup>	0
podíl prostředků zahraničních programů <sup>3)</sup>	0
Účelová podpora na programy aplikovaného výzkumu, vývoje a inovací <sup>5)</sup>	0
Institucionální podpora výzkumných organizací podle zhodnocení jimi dosažených výsledků <sup>5)</sup>	83 600 000
Zahraniční rozvojová spolupráce	0
Program protidrogové politiky	0
Zajištění přípravy na krizové situace podle zákona č. 240/2000 Sb.	600 000
Výdaje spolufinancované zcela nebo částečně z rozpočtu Evropské unie bez společné zemědělské politiky celkem	6 061 267 850
v tom: ze státního rozpočtu	992 742 008
podíl rozpočtu Evropské unie	5 068 525 842
Výdaje na společné projekty, které jsou zcela nebo částečně financovány z prostředků finančních mechanismů celkem	0
v tom: ze státního rozpočtu	0
podíl prostředků finančních mechanismů	0
Výdaje vedené v informačním systému programového financování EDS/SMVS celkem	1 740 763 688

<sup>1)</sup> bez příjmů z povinného pojistného na sociální zabezpečení a příspěvku na státní politiku zaměstnanosti<sup>2)</sup> povinné pojistné na sociální zabezpečení a příspěvek na státní politiku zaměstnanosti a pojistné na veřejné zdravotní pojištění<sup>3)</sup> z rozpočtu EU a z prostředků finančních mechanismů<sup>4)</sup> výdaje na výzkum, vývoj a inovace podle § 6 odst. 1 zákona č. 130/2002 Sb., ve znění zákona č. 110/2009 Sb.<sup>5)</sup> výdaje na výzkum, vývoj a inovace podle § 6 odst. 2 zákona č. 130/2002 Sb., ve znění zákona č. 110/2009 Sb.<sup>6)</sup> včetně příjmů z dobrovolného důchodového pojištění ve výši 150 000 000 Kč a z dobrovolného nemocenského pojištění ve výši 160 000 000 Kč

**Ukazatele kapitoly 314 Ministerstvo vnitra**

v Kč

<b>Souhrnné ukazatele</b>		
Příjmy celkem		10 825 233 599
Výdaje celkem		85 597 415 182
<b>Specifické ukazatele - příjmy</b>		
Daňové příjmy <sup>1)</sup>		20 000 000
Příjmy z pojistného na sociální zabezpečení a příspěvku na státní politiku zaměstnanosti		8 993 182 269
v tom: pojistné na důchodové pojištění		8 024 150 086
pojistné na nemocenské pojištění a příspěvek na státní politiku zaměstnanosti		969 032 183
Nedaňové příjmy, kapitálové příjmy a přijaté transfery celkem		1 812 051 330
v tom: příjmy z rozpočtu Evropské unie bez společné zemědělské politiky celkem		1 230 749 380
příjmy z prostředků finančních mechanismů		46 801 950
ostatní nedaňové příjmy, kapitálové příjmy a přijaté transfery celkem		534 500 000
<b>Specifické ukazatele - výdaje</b>		
Výdaje Policie ČR		46 539 620 416
Výdaje Hasičského záchranného sboru ČR		11 819 334 098
Výdaje na zabezpečení plnění úkolů Ministerstva vnitra a ostatních organizačních složek státu		14 415 336 387
Výdaje na sportovní reprezentaci		291 789 801
Dávky důchodového pojištění		6 554 115 000
Ostatní sociální dávky		5 853 159 000
Výdaje spojené s výkonem předsednictví ČR v Radě Evropské unie		124 060 480
<b>Průřezové ukazatele</b>		
Platy zaměstnanců a ostatní platby za provedenou práci		37 397 549 760
Povinné pojistné placené zaměstnavatelem <sup>2)</sup>		12 413 741 658
Základní příděl fondu kulturních a sociálních potřeb		741 433 639
Platy zaměstnanců v pracovním poměru vyjma zaměstnanců na služebních místech		4 905 874 058
Platy zaměstnanců bezpečnostních sborů a ozbrojených sil ve služebním poměru		30 424 916 309
Platy zaměstnanců na služebních místech dle zákona o státní službě		1 740 891 324
Výdaje na výzkum, vývoj a inovace celkem včetně programů spolufinancovaných z prostředků zahraničních programů <sup>3)</sup>		751 720 120
v tom: ze státního rozpočtu celkem		751 720 120
v tom: institucionální podpora celkem <sup>4)</sup>		154 501 120
úcelová podpora celkem <sup>4)</sup>		597 219 000
podíl prostředků zahraničních programů <sup>3)</sup>		0
Úcelová podpora na programy aplikovaného výzkumu, vývoje a inovací <sup>5)</sup>		597 219 000
Úcelová podpora na specifický vysokoškolský výzkum <sup>5)</sup>		0
Institucionální podpora výzkumných organizací podle zhodnocení jimi dosažených výsledků <sup>5)</sup>		147 501 120
Institucionální podpora na mezinárodní spolupráci ČR ve výzkumu a vývoji <sup>5)</sup>		0

pokračování na další straně

**Ukazatele kapitoly 314 Ministerstvo vnitra**

- pokračování z předchozí strany

v Kč

Zahraniční rozvojová spolupráce	0
Program sociální prevence a prevence kriminality	64 000 000
Podpora projektů integrace příslušníků romské komunity	0
Zajištění přípravy na krizové situace podle zákona č. 240/2000 Sb.	65 000
Výdaje spolufinancované zcela nebo částečně z rozpočtu Evropské unie bez společné zemědělské politiky celkem	1 470 822 455
v tom: ze státního rozpočtu	240 073 075
podíl rozpočtu Evropské unie	1 230 749 380
Výdaje na společné projekty, které jsou zcela nebo částečně financovány z prostředků finančních mechanismů celkem	62 210 590
v tom: ze státního rozpočtu	15 408 640
podíl prostředků finančních mechanismů	46 801 950
Výdaje vedené v informačním systému programového financování EDS/SMVS celkem	6 375 906 504

<sup>1)</sup> bez příjmů z povinného pojistného na sociální zabezpečení a příspěvku na státní politiku zaměstnanosti

<sup>2)</sup> povinné pojistné na sociální zabezpečení a příspěvek na státní politiku zaměstnanosti a pojistné na veřejné zdravotní pojištění

<sup>3)</sup> z rozpočtu EU a z prostředků finančních mechanismů

<sup>4)</sup> výdaje na výzkum, vývoj a inovace podle § 6 odst. 1 zákona č. 130/2002 Sb., ve znění zákona č. 110/2009 Sb.

<sup>5)</sup> výdaje na výzkum, vývoj a inovace podle § 6 odst. 2 zákona č. 130/2002 Sb., ve znění zákona č. 110/2009 Sb.

## Ukazatele kapitoly 315 Ministerstvo životního prostředí

v Kč

<b>Souhrnné ukazatele</b>	
Příjmy celkem	17 505 786 275
Výdaje celkem	11 350 123 915
<b>Specifické ukazatele - příjmy</b>	
Daňové příjmy <sup>1)</sup>	96 067 095
Nedaňové příjmy, kapitálové příjmy a přijaté transfery celkem	17 409 719 180
v tom: příjmy z rozpočtu Evropské unie bez společné zemědělské politiky celkem	6 059 719 180
příjmy z prostředků finančních mechanismů	0
ostatní nedaňové příjmy, kapitálové příjmy a přijaté transfery celkem	11 350 000 000
<b>Specifické ukazatele - výdaje</b>	
Ochrana přírody a krajiny	1 076 304 380
Technická ochrana životního prostředí	2 311 000 000
Ochrana klimatu a ovzduší	3 800 000 000
Ostatní činnosti v životním prostředí	4 162 819 535
v tom: výdaje spojené s výkonem předsednictví ČR v Radě Evropské unie	4 888 800
ostatní činnosti	4 157 930 735
<b>Průřezové ukazatele</b>	
Platy zaměstnanců a ostatní platby za provedenou práci	955 719 304
Povinné pojistné placené zaměstnavatelem <sup>2)</sup>	323 033 140
Základní přiděl fondu kulturních a sociálních potřeb	18 172 510
Platy zaměstnanců v pracovním poměru vyjma zaměstnanců na služebních místech	132 869 842
Platy zaměstnanců na služebních místech dle zákona o státní službě	775 755 424
Výdaje na výzkum, vývoj a inovace celkem včetně programů spolufinancovaných z prostředků zahraničních programů <sup>3)</sup>	284 779 695
v tom: ze státního rozpočtu celkem	284 779 695
v tom: institucionální podpora celkem <sup>4)</sup>	284 779 695
účelová podpora celkem <sup>4)</sup>	0
podíl prostředků zahraničních programů <sup>3)</sup>	0
Účelová podpora na programy aplikovaného výzkumu, vývoje a inovací <sup>5)</sup>	0
Institucionální podpora výzkumných organizací podle zhodnocení jimi dosažených výsledků <sup>5)</sup>	284 366 695
Zahraniční rozvojová spolupráce	0
Zajištění přípravy na krizové situace podle zákona č. 240/2000 Sb.	4 000 000
Výdaje spolufinancované zcela nebo částečně z rozpočtu Evropské unie bez společné zemědělské politiky celkem	6 157 825 000
v tom: ze státního rozpočtu	98 105 820
podíl rozpočtu Evropské unie	6 059 719 180
Výdaje na společné projekty, které jsou zcela nebo částečně financovány z prostředků finančních mechanismů celkem	0
v tom: ze státního rozpočtu	0
podíl prostředků finančních mechanismů	0
Výdaje vedené v informačním systému programového financování EDS/SMVS celkem	7 381 874 495

<sup>1)</sup> bez příjmů z povinného pojistného na sociální zabezpečení a příspěvku na státní politiku zaměstnanosti

<sup>2)</sup> povinné pojistné na sociální zabezpečení a příspěvek na státní politiku zaměstnanosti a pojistné na veřejné zdravotní pojištění

<sup>3)</sup> z rozpočtu EU a z prostředků finančních mechanismů

<sup>4)</sup> výdaje na výzkum, vývoj a inovace podle § 6 odst. 1 zákona č. 130/2002 Sb., ve znění zákona č. 110/2009 Sb.

<sup>5)</sup> výdaje na výzkum, vývoj a inovace podle § 6 odst. 2 zákona č. 130/2002 Sb., ve znění zákona č. 110/2009 Sb.

## Ukazatele kapitoly 317 Ministerstvo pro místní rozvoj

v Kč

<b>Souhrnné ukazatele</b>		
	Příjmy celkem	25 596 717 660
	Výdaje celkem	29 380 919 227
<b>Specifické ukazatele - příjmy</b>		
	Daňové příjmy <sup>1)</sup>	1 500 000
	Nedaňové příjmy, kapitálové příjmy a přijaté transfery celkem	25 595 217 660
	v tom: příjmy z rozpočtu Evropské unie bez společné zemědělské politiky celkem	25 522 872 130
	příjmy z prostředků finančních mechanismů	12 345 530
	ostatní nedaňové příjmy, kapitálové příjmy a přijaté transfery celkem	60 000 000
<b>Specifické ukazatele - výdaje</b>		
	Podpora regionálního rozvoje a cestovního ruchu	28 048 625 927
	v tom: Horská služba	160 000 000
	ostatní výdaje na regionální rozvoj a cestovní ruch	27 888 625 927
	Podpora bydlení	468 230 000
	Územní plánování a stavební řád	45 604 413
	Ostatní činnosti resortu	818 458 887
	v tom: výdaje spojené s výkonem předsednictví ČR v Radě Evropské unie	1 629 600
	ostatní provozní výdaje resortu	816 829 287
<b>Průřezové ukazatele</b>		
	Platy zaměstnanců a ostatní platby za provedenou práci	568 105 026
	Povinné pojistné placené zaměstnavatelem <sup>2)</sup>	183 984 763
	Základní příděl fondu kulturních a sociálních potřeb	10 466 036
	Platy zaměstnanců v pracovním poměru vyjma zaměstnanců na služebních místech	136 619 601
	Platy zaměstnanců na služebních místech dle zákona o státní službě	386 682 162
	Podpora projektů integrace příslušníků romské komunity	102 679 065
	Zajištění přípravy na krizové situace podle zákona č. 240/2000 Sb.	0
	Výdaje spolufinancované zcela nebo částečně z rozpočtu Evropské unie bez společné zemědělské politiky celkem	26 109 372 620
	v tom: ze státního rozpočtu	586 500 490
	podíl rozpočtu Evropské unie	25 522 872 130
	Výdaje na společné projekty, které jsou zcela nebo částečně financovány z prostředků finančních mechanismů celkem	14 524 153
	v tom: ze státního rozpočtu	2 178 623
	podíl prostředků finančních mechanismů	12 345 530
	Výdaje vedené v informačním systému programového financování EDS/SMVS celkem	27 804 592 805

<sup>1)</sup> bez příjmů z povinného pojistného na sociální zabezpečení a příspěvku na státní politiku zaměstnanosti

<sup>2)</sup> povinné pojistné na sociální zabezpečení a příspěvek na státní politiku zaměstnanosti a pojistné na veřejné zdravotní pojištění

## Ukazatele kapitoly 321 Grantová agentura České republiky

v Kč

<b>Souhrnné ukazatele</b>		
	Příjmy celkem	0
	Výdaje celkem	4 380 546 000
<b>Specifické ukazatele - příjmy</b>		
	Daňové příjmy <sup>1)</sup>	0
	Nedaňové příjmy, kapitálové příjmy a přijaté transfery celkem	0
	v tom: příjmy z rozpočtu Evropské unie bez společné zemědělské politiky celkem	0
	ostatní nedaňové příjmy, kapitálové příjmy a přijaté transfery celkem	0
<b>Specifické ukazatele - výdaje</b>		
	Výdaje Kanceláře Grantové agentury ČR	119 783 000
	Dotace jiným subjektům	4 260 763 000
<b>Průřezové ukazatele</b>		
	Platy zaměstnanců a ostatní platby za provedenou práci	51 226 366
	Povinné pojistné placené zaměstnavatelem <sup>2)</sup>	14 855 365
	Základní příděl fondu kulturních a sociálních potřeb	649 690
	Platy zaměstnanců v pracovním poměru vyjma zaměstnanců na služebních místech	32 484 485
	Platy zaměstnanců na služebních místech dle zákona o státní službě	0
	Výdaje na výzkum, vývoj a inovace celkem včetně programů spolufinancovaných z prostředků zahraničních programů <sup>3)</sup>	4 380 546 000
	v tom: ze státního rozpočtu celkem	4 380 546 000
	v tom: institucionální podpora celkem <sup>4)</sup>	119 783 000
	účelová podpora celkem <sup>4)</sup>	4 260 763 000
	podíl prostředků zahraničních programů <sup>3)</sup>	0
	Účelová podpora na programy aplikovaného výzkumu, vývoje a inovací <sup>5)</sup>	0
	Institucionální podpora na mezinárodní spolupráci ČR ve výzkumu a vývoji <sup>5)</sup>	0
	Výdaje spolufinancované zcela nebo částečně z rozpočtu Evropské unie bez společné zemědělské politiky celkem	0
	v tom: ze státního rozpočtu	0
	podíl rozpočtu Evropské unie	0

<sup>1)</sup> bez příjmů z povinného pojistného na sociální zabezpečení a příspěvku na státní politiku zaměstnanosti

<sup>2)</sup> povinné pojistné na sociální zabezpečení a příspěvek na státní politiku zaměstnanosti a pojistné na veřejné zdravotní pojištění

<sup>3)</sup> z rozpočtu EU a z prostředků finančních mechanismů

<sup>4)</sup> výdaje na výzkum, vývoj a inovace podle § 6 odst. 1 zákona č. 130/2002 Sb., ve znění zákona č. 110/2009 Sb.

<sup>5)</sup> výdaje na výzkum, vývoj a inovace podle § 6 odst. 2 zákona č. 130/2002 Sb., ve znění zákona č. 110/2009 Sb.



**Ukazatele kapitoly 322 Ministerstvo průmyslu a obchodu**

v Kč

<b>Souhrnné ukazatele</b>		
Příjmy celkem		13 618 777 493
Výdaje celkem		46 966 114 012
<b>Specifické ukazatele - příjmy</b>		
Daňové příjmy <sup>1)</sup>		169 807 383
Nedaňové příjmy, kapitálové příjmy a přijaté transfery celkem		13 448 970 110
v tom: příjmy z rozpočtu Evropské unie bez společné zemědělské politiky celkem		10 011 058 110
příjmy z prostředků finančních mechanismů		0
ostatní nedaňové příjmy, kapitálové příjmy a přijaté transfery celkem		3 437 912 000
<b>Specifické ukazatele - výdaje</b>		
Podpora podnikání		13 705 331 754
Zahlazování následků hornické činnosti, mandatorní výdaje a zajištění dalších potřeb státu		3 595 869 728
v tom: výdaje kryté převodem z privatizačního účtu		1 291 912 000
ostatní výdaje určené na zahlazování		2 303 957 728
Další činnost resortu		2 489 881 659
v tom: výdaje spojené s další činností resortu		2 484 666 939
výdaje spojené s výkonem předsednictví ČR v Radě Evropské unie		5 214 720
Dotace na obnovitelné zdroje energie		26 500 000 000
Financování Správy úložišť radioaktivních odpadů		675 030 871
v tom: výdaje kryté převodem z jaderného účtu		670 330 871
ostatní výdaje		4 700 000
<b>Průřezové ukazatele</b>		
Platy zaměstnanců a ostatní platby za provedenou práci		1 039 069 310
Povinné pojistné placené zaměstnavatelem <sup>2)</sup>		349 103 600
Základní příděl fondu kulturních a sociálních potřeb		19 372 822
Platy zaměstnanců v pracovním poměru vyjma zaměstnanců na služebních místech		126 762 415
Platy zaměstnanců na služebních místech dle zákona o státní službě		847 006 092
Výdaje na výzkum, vývoj a inovace celkem včetně programů spolufinancovaných z prostředků zahraničních programů <sup>3)</sup>		5 800 061 058
v tom: ze státního rozpočtu celkem		1 800 061 058
v tom: institucionální podpora celkem <sup>4)</sup>		547 811 058
úcelová podpora celkem <sup>4)</sup>		1 252 250 000
podíl prostředků zahraničních programů <sup>3)</sup>		4 000 000 000
Úcelová podpora na programy aplikovaného výzkumu, vývoje a inovací <sup>5)</sup>		1 252 250 000
Institucionální podpora výzkumných organizací podle zhodnocení jimi dosažených výsledků <sup>5)</sup>		543 311 058
Institucionální podpora na mezinárodní spolupráci ČR ve výzkumu a vývoji <sup>5)</sup>		0
Zahraniční rozvojová spolupráce		0
Program sociální prevence a prevence kriminality		0
Zajištění přípravy na krizové situace podle zákona č. 240/2000 Sb.		0

pokračování na další straně

**Ukazatele kapitoly 322 Ministerstvo průmyslu a obchodu**

- pokračování z předchozí strany

v Kč

Výdaje spolufinancované zcela nebo částečně z rozpočtu Evropské unie bez společné zemědělské politiky celkem	10 090 114 358
v tom: ze státního rozpočtu	79 056 248
podíl rozpočtu Evropské unie	10 011 058 110
Výdaje na společné projekty, které jsou zcela nebo částečně financovány z prostředků finančních mechanismů celkem	0
v tom: ze státního rozpočtu	0
podíl prostředků finančních mechanismů	0
Výdaje vedené v informačním systému programového financování EDS/SMVS celkem	5 573 370 682

<sup>1)</sup> bez příjmů z povinného pojistného na sociální zabezpečení a příspěvku na státní politiku zaměstnanosti<sup>2)</sup> povinné pojistné na sociální zabezpečení a příspěvek na státní politiku zaměstnanosti a pojistné na veřejné zdravotní pojištění<sup>3)</sup> z rozpočtu EU a z prostředků finančních mechanismů<sup>4)</sup> výdaje na výzkum, vývoj a inovace podle § 6 odst. 1 zákona č. 130/2002 Sb., ve znění zákona č. 110/2009 Sb.<sup>5)</sup> výdaje na výzkum, vývoj a inovace podle § 6 odst. 2 zákona č. 130/2002 Sb., ve znění zákona č. 110/2009 Sb.

**Ukazatele kapitoly 327 Ministerstvo dopravy**

v Kč

<b>Souhrnné ukazatele</b>	
Příjmy celkem	64 970 022 814
Výdaje celkem	115 997 437 890
<b>Specifické ukazatele - příjmy</b>	
Daňové příjmy <sup>1)</sup>	185 000 000
Nedaňové příjmy, kapitálové příjmy a přijaté transfery celkem	64 785 022 814
v tom: příjmy z rozpočtu Evropské unie bez společné zemědělské politiky celkem	64 703 022 814
příjmy z prostředků finančních mechanismů	0
ostatní nedaňové příjmy, kapitálové příjmy a přijaté transfery celkem	82 000 000
<b>Specifické ukazatele - výdaje</b>	
Drážní a kombinovaná doprava	10 098 253 514
Pozemní komunikace	0
Dotace pro Státní fond dopravní infrastruktury	95 502 256 970
v tom: dotace pro společné programy (projekty) EU a ČR	36 977 256 970
dotace na projekty spolufinancované z Evropské investiční banky	1 801 390 000
ostatní dotace pro Státní fond dopravní infrastruktury	56 723 610 000
Výdaje spojené s výkonem předsednictví ČR v Radě Evropské unie	3 419 600
Ostatní výdaje spojené s dopravní politikou státu	10 393 507 806
<b>Průřezové ukazatele</b>	
Platy zaměstnanců a ostatní platby za provedenou práci	557 640 334
Povinné pojistné placené zaměstnavatelem <sup>2)</sup>	188 482 440
Základní přiděl fondu kulturních a sociálních potřeb	10 927 210
Platy zaměstnanců v pracovním poměru vyjma zaměstnanců na služebních místech	69 725 931
Platy zaměstnanců na služebních místech dle zákona o státní službě	476 634 430
Výdaje na výzkum, vývoj a inovace celkem včetně programů spolufinancovaných z prostředků zahraničních programů <sup>3)</sup>	93 906 600
v tom: ze státního rozpočtu celkem	93 906 600
v tom: institucionální podpora celkem <sup>4)</sup>	93 906 600
úcelová podpora celkem <sup>4)</sup>	0
podíl prostředků zahraničních programů <sup>3)</sup>	0
Úcelová podpora na programy aplikovaného výzkumu, vývoje a inovací <sup>5)</sup>	0
Institucionální podpora výzkumných organizací podle zhodnocení jimi dosažených výsledků <sup>5)</sup>	93 906 600
Zajištění přípravy na krizové situace podle zákona č. 240/2000 Sb.	4 775 000
Výdaje spolufinancované zcela nebo částečně z rozpočtu Evropské unie bez společné zemědělské politiky celkem	39 716 646 369
v tom: ze státního rozpočtu	13 623 555
podíl rozpočtu Evropské unie	39 703 022 814
Výdaje na společné projekty, které jsou zcela nebo částečně financovány z prostředků finančních mechanismů celkem	0
v tom: ze státního rozpočtu	0
podíl prostředků finančních mechanismů	0
Výdaje vedené v informačním systému programového financování EDS/SMVS celkem	98 237 039 266

<sup>1)</sup> bez příjmů z povinného pojistného na sociální zabezpečení a příspěvku na státní politiku zaměstnanosti<sup>2)</sup> povinné pojistné na sociální zabezpečení a příspěvek na státní politiku zaměstnanosti a pojistné na veřejné zdravotní pojištění<sup>3)</sup> z rozpočtu EU a z prostředků finančních mechanismů<sup>4)</sup> výdaje na výzkum, vývoj a inovace podle § 6 odst. 1 zákona č. 130/2002 Sb., ve znění zákona č. 110/2009 Sb.

<sup>5)</sup> výdaje na výzkum, vývoj a inovace podle § 6 odst. 2 zákona č. 130/2002 Sb., ve znění zákona č. 110/2009 Sb.

## Ukazatele kapitoly 328 Český telekomunikační úřad

v Kč

<b>Souhrnné ukazatele</b>		
Příjmy celkem		6 434 440 000
Výdaje celkem		2 236 424 562
<b>Specifické ukazatele - příjmy</b>		
Daňové příjmy <sup>1)</sup>		28 000 000
Nedaňové příjmy, kapitálové příjmy a přijaté transfery celkem		6 406 440 000
v tom: příjmy z rozpočtu Evropské unie bez společné zemědělské politiky celkem		0
ostatní nedaňové příjmy, kapitálové příjmy a přijaté transfery celkem		6 406 440 000
<b>Specifické ukazatele - výdaje</b>		
Výdaje na zabezpečení plnění úkolů Českého telekomunikačního úřadu		2 236 424 562
v tom: výdaje na úhradu ztráty z poskytování univerzální služby - zvláštní ceny		75 000 000
výdaje na úhradu ztráty z poskytování univerzální služby - čisté náklady		35 000 000
čisté náklady představující nespravedlivou finanční zátěž držiteli poštovní licence		1 500 000 000
výdaje spojené s výkonem předsednictví ČR v Radě Evropské unie		0
ostatní výdaje na zabezpečení plnění úkolů Českého telekomunikačního úřadu		626 424 562
<b>Průřezové ukazatele</b>		
Platy zaměstnanců a ostatní platby za provedenou práci		311 235 788
Povinné pojistné placené zaměstnavatelem <sup>2)</sup>		105 045 596
Základní příděl fondu kulturních a sociálních potřeb		5 974 480
Platy zaměstnanců v pracovním poměru vyjma zaměstnanců na služebních místech		0
Platy zaměstnanců na služebních místech dle zákona o státní službě		298 724 011
Zajištění přípravy na krizové situace podle zákona č. 240/2000 Sb.		0
Výdaje spolufinancované zcela nebo částečně z rozpočtu Evropské unie bez společné zemědělské politiky celkem		0
v tom: ze státního rozpočtu		0
podíl rozpočtu Evropské unie		0
Výdaje vedené v informačním systému programového financování EDS/SMVS celkem		74 600 000

<sup>1)</sup> bez příjmů z povinného pojistného na sociální zabezpečení a příspěvku na státní politiku zaměstnanosti

<sup>2)</sup> povinné pojistné na sociální zabezpečení a příspěvek na státní politiku zaměstnanosti a pojistné na veřejné zdravotní pojištění

**Ukazatele kapitoly 329 Ministerstvo zemědělství**

v Kč

<b>Souhrnné ukazatele</b>	
Příjmy celkem	32 355 513 194
Výdaje celkem	55 354 336 170
<b>Specifické ukazatele - příjmy</b>	
Daňové příjmy <sup>1)</sup>	9 000 000
Nedaňové příjmy, kapitálové příjmy a přijaté transfery celkem	32 346 513 194
v tom: příjmy z rozpočtu Evropské unie bez společné zemědělské politiky celkem	168 135 573
příjmy z rozpočtu Evropské unie na realizaci společné zemědělské politiky celkem	28 656 077 621
ostatní nedaňové příjmy, kapitálové příjmy a přijaté transfery celkem	3 522 300 000
<b>Specifické ukazatele - výdaje</b>	
Podpora agropotravinářského komplexu	40 412 016 621
v tom: dotace Státnímu zemědělskému intervenčnímu fondu	37 646 516 621
ostatní výdaje	2 765 500 000
Dotace na činnost Státního zemědělského intervenčního fondu	2 150 000 000
v tom: dotace Státnímu zemědělskému intervenčnímu fondu na činnost	1 900 000 000
ostatní dotace	250 000 000
Podpora lesního hospodářství	2 120 937 175
Podpora vodního hospodářství	1 675 000 000
v tom: výdaje na projekty spolufinancované z Evropské investiční banky	0
ostatní výdaje na vodní hospodářství	1 675 000 000
Podpora neziskovým organizacím	60 000 000
Ostatní výdaje na státní politiku resortu, inspekční, kontrolní a výzkumnou činnost	8 936 382 374
v tom: další výdaje na státní politiku resortu, inspekční, kontrolní a výzkumnou činnost	8 933 275 014
výdaje spojené s výkonem předsednictví ČR v Radě Evropské unie	3 107 360
<b>Průřezové ukazatele</b>	
Platy zaměstnanců a ostatní platby za provedenou práci	2 678 839 116
Povinné pojistné placené zaměstnavatelem <sup>2)</sup>	903 713 412
Základní přiděl fondu kulturních a sociálních potřeb	52 781 547
Platy zaměstnanců v pracovním poměru vyjma zaměstnanců na služebních místech	399 484 673
Platy zaměstnanců na služebních místech dle zákona o státní službě	2 239 592 547
Výdaje na výzkum, vývoj a inovace celkem včetně programů spolufinancovaných z prostředků zahraničních programů <sup>3)</sup>	1 167 989 000
v tom: ze státního rozpočtu celkem	1 167 989 000
v tom: institucionální podpora celkem <sup>4)</sup>	567 989 000
úcelová podpora celkem <sup>4)</sup>	600 000 000
podíl prostředků zahraničních programů <sup>3)</sup>	0
Úcelová podpora na programy aplikovaného výzkumu, vývoje a inovací <sup>5)</sup>	600 000 000
Institucionální podpora výzkumných organizací podle zhodnocení jimi dosažených výsledků <sup>5)</sup>	562 569 000

pokračování na další straně

**Ukazatele kapitoly 329 Ministerstvo zemědělství**

- pokračování z předchozí strany

v Kč

Vratky přeplatků splátek návratných finančních výpomocí poskytnutých v letech 1991 až 1995 včetně	300 000
Zahraniční rozvojová spolupráce	0
Zajištění přípravy na krizové situace podle zákona č. 240/2000 Sb.	1 700 000
Výdaje spolufinancované zcela nebo částečně z rozpočtu Evropské unie bez společné zemědělské politiky celkem	210 328 121
v tom: ze státního rozpočtu	42 192 548
podíl rozpočtu Evropské unie	168 135 573
Výdaje na společnou zemědělskou politiku celkem	33 925 016 621
v tom: přímé platby - předfinancování ze státního rozpočtu	21 000 000 000
přímé platby - dofinancování ze státního rozpočtu	596 300 000
podpora venkova - ze státního rozpočtu	4 500 000 000
podpora venkova - podíl rozpočtu Evropské unie	7 500 000 000
společná organizace trhu - ze státního rozpočtu	172 639 000
společná organizace trhu - podíl rozpočtu Evropské unie	156 077 621
Výdaje vedené v informačním systému programového financování EDS/SMVS celkem	2 702 842 578

<sup>1)</sup> bez příjmů z povinného pojistného na sociální zabezpečení a příspěvku na státní politiku zaměstnanosti

<sup>2)</sup> povinné pojistné na sociální zabezpečení a příspěvek na státní politiku zaměstnanosti a pojistné na veřejné zdravotní pojištění

<sup>3)</sup> z rozpočtu EU a z prostředků finančních mechanismů

<sup>4)</sup> výdaje na výzkum, vývoj a inovace podle § 6 odst. 1 zákona č. 130/2002 Sb., ve znění zákona č. 110/2009 Sb.

<sup>5)</sup> výdaje na výzkum, vývoj a inovace podle § 6 odst. 2 zákona č. 130/2002 Sb., ve znění zákona č. 110/2009 Sb.

**Ukazatele kapitoly 333 Ministerstvo školství, mládeže a tělovýchovy**

v Kč

<b>Souhrnné ukazatele</b>	
Příjmy celkem	13 289 120 099
Výdaje celkem	239 655 319 850
<b>Specifické ukazatele - příjmy</b>	
Daňové příjmy <sup>1)</sup>	700 000
Nedaňové příjmy, kapitálové příjmy a přijaté transfery celkem	13 288 420 099
v tom: příjmy z rozpočtu Evropské unie bez společné zemědělské politiky celkem	13 143 533 704
příjmy z prostředků finančních mechanismů	50 687 795
ostatní nedaňové příjmy, kapitálové příjmy a přijaté transfery celkem	94 198 600
<b>Specifické ukazatele - výdaje</b>	
Věda a vysoké školy	49 016 311 831
v tom: vysoké školy	28 411 676 980
výzkum, experimentální vývoj a inovace	20 604 634 851
Výdaje regionálního školství a přímo řízených organizací	179 325 281 556
Podpora činnosti v oblasti mládeže	276 266 938
Výdaje spojené s výkonem předsednictví ČR v Radě Evropské unie	1 955 520
Podpora činnosti v oblasti sportu	351 800 306
v tom: sportovní reprezentace	206 800 306
školní a vysokoškolský sport	145 000 000
Výdaje na programy spolufinancované z rozpočtu Evropské unie a z prostředků finančních mechanismů mimo výzkum, vývoj a inovace	8 397 460 509
Ostatní výdaje na zabezpečení úkolů resortu	2 286 243 190
<b>Průřezové ukazatele</b>	
Platy zaměstnanců a ostatní platby za provedenou práci	989 409 550
Povinné pojistné placené zaměstnavatelem <sup>2)</sup>	335 666 879
Základní příděl fondu kulturních a sociálních potřeb	18 467 970
Platy zaměstnanců v pracovním poměru vyjma zaměstnanců na služebních místech	135 262 683
Platy zaměstnanců na služebních místech dle zákona o státní službě	788 134 911
Výdaje na výzkum, vývoj a inovace celkem včetně programů spolufinancovaných z prostředků zahraničních programů <sup>3)</sup>	20 604 634 851
v tom: ze státního rozpočtu celkem	14 598 384 851
v tom: institucionální podpora celkem <sup>4)</sup>	10 369 741 604
účelová podpora celkem <sup>4)</sup>	4 228 643 247
podíl prostředků zahraničních programů <sup>3)</sup>	6 006 250 000
Účelová podpora na programy aplikovaného výzkumu, vývoje a inovací <sup>5)</sup>	1 343 335 247
Účelová podpora na specifický vysokoškolský výzkum <sup>5)</sup>	1 165 308 000
Institucionální podpora výzkumných organizací podle zhodnocení jimi dosažených výsledků <sup>5)</sup>	8 015 117 566
Institucionální podpora na mezinárodní spolupráci ČR ve výzkumu a vývoji <sup>5)</sup>	1 286 979 700
Zahraniční rozvojová spolupráce	112 000 000
Program sociální prevence a prevence kriminality	23 132 000

pokračování na další straně



**Ukazatele kapitoly 333 Ministerstvo školství, mládeže a tělovýchovy**

- pokračování z předchozí strany

v Kč

Program protidrogové politiky	3 697 000
Podpora projektů integrace příslušníků romské komunity	19 875 000
Zajištění přípravy na krizové situace podle zákona č. 240/2000 Sb.	70 000
Výdaje spolufinancované zcela nebo částečně z rozpočtu Evropské unie bez společné zemědělské politiky celkem	15 390 572 147
v tom: ze státního rozpočtu	2 247 038 443
podíl rozpočtu Evropské unie	13 143 533 704
Výdaje na společné projekty, které jsou zcela nebo částečně financovány z prostředků finančních mechanismů celkem	59 632 700
v tom: ze státního rozpočtu	8 944 905
podíl prostředků finančních mechanismů	50 687 795
Výdaje vedené v informačním systému programového financování EDS/SMVS celkem	4 609 546 667

<sup>1)</sup> bez příjmů z povinného pojistného na sociální zabezpečení a příspěvku na státní politiku zaměstnanosti

<sup>2)</sup> povinné pojistné na sociální zabezpečení a příspěvek na státní politiku zaměstnanosti a pojistné na veřejné zdravotní pojištění

<sup>3)</sup> z rozpočtu EU a z prostředků finančních mechanismů

<sup>4)</sup> výdaje na výzkum, vývoj a inovace podle § 6 odst. 1 zákona č. 130/2002 Sb., ve znění zákona č. 110/2009 Sb.

<sup>5)</sup> výdaje na výzkum, vývoj a inovace podle § 6 odst. 2 zákona č. 130/2002 Sb., ve znění zákona č. 110/2009 Sb.

## Ukazatele kapitoly 334 Ministerstvo kultury

v Kč

<b>Souhrnné ukazatele</b>		
Příjmy celkem		438 947 206
Výdaje celkem		15 018 911 330
<b>Specifické ukazatele - příjmy</b>		
Daňové příjmy <sup>1)</sup>		40 000
Nedaňové příjmy, kapitálové příjmy a přijaté transfery celkem		438 907 206
v tom: příjmy z rozpočtu Evropské unie bez společné zemědělské politiky celkem		216 832 095
příjmy z prostředků finančních mechanismů		41 700 000
ostatní nedaňové příjmy, kapitálové příjmy a přijaté transfery celkem		180 375 111
<b>Specifické ukazatele - výdaje</b>		
Výdaje na výzkum, vývoj a inovace celkem		526 431 160
Výdaje dle zákona o majetkovém vyrovnání s církvemi a náboženskými společnostmi		3 250 024 266
v tom: finanční náhrada		2 238 697 166
příspěvek na podporu činnosti dotčených církví a náboženských společností		1 011 327 100
Výdaje na zabezpečení plnění úkolů Ministerstva kultury		409 206 365
v tom: rozvoj a obnova materiálně technické základny		19 880 000
výdaje na činnost úřadu		325 604 525
platby mezinárodním společenstvem a dalším organizacím		46 070 000
program pro ochranu měkkých cílů v oblasti kultury		17 000 000
výdaje spojené s výkonem předsednictví ČR v Radě Evropské unie		651 840
Příspěvkové organizace zřízené Ministerstvem kultury		7 662 616 984
v tom: příspěvek na provoz příspěvkovým organizacím		5 222 337 889
program péče o národní kulturní poklad a dědictví		1 000 000 000
rozvoj a obnova materiálně technické základny státních kulturních zařízení		865 037 000
společné projekty spolufinancované z prostředků finančních mechanismů		2 000 000
kulturní dědictví ve vlastnictví státu, podporované evropskými fondy		573 242 095
Kulturní služby, podpora živého umění		1 102 761 700
v tom: program státní podpory profesionálních divadel a stálých profesionálních symfonických orchestrů a pěveckých sborů		400 000 000
kulturní aktivity		664 555 300
veřejné informační služby knihoven		38 206 400
Záchrana a obnova kulturních památek, veřejné služby muzeí		766 200 000
v tom: programy ochrany a péče o kulturní statky		80 200 000
programy na záchranu a obnovu kulturních památek		686 000 000
Podpora kultury národnostních menšin		33 000 000
v tom: podpora projektů integrace příslušníků romské komunity		2 000 000
podpora kulturních aktivit národnostních menšin a informací v jazycích národnostních menšin		31 000 000
Podpora rozvoje a obnovy materiálně technické základny regionálních kulturních zařízení		260 800 000

pokračování na další straně

**Ukazatele kapitoly 334 Ministerstvo kultury**

- pokračování z předchozí strany

v Kč

Státní fond kinematografie	1 007 870 855
v tom: dotace na filmové pobídky	800 000 000
dotace ze státního rozpočtu	207 870 855
<b>Průřezové ukazatele</b>	
Platy zaměstnanců a ostatní platby za provedenou práci	194 508 204
Povinné pojistné placené zaměstnavatelem <sup>2)</sup>	65 201 917
Základní příděl fondu kulturních a sociálních potřeb	3 557 577
Platy zaměstnanců v pracovním poměru vyjma zaměstnanců na služebních místech	34 853 187
Platy zaměstnanců na služebních místech dle zákona o státní službě	143 025 733
Výdaje na výzkum, vývoj a inovace celkem včetně programů spolufinancovaných z prostředků zahraničních programů <sup>3)</sup>	526 431 160
v tom: ze státního rozpočtu celkem	526 431 160
v tom: institucionální podpora celkem <sup>4)</sup>	134 431 160
úcelová podpora celkem <sup>4)</sup>	392 000 000
podíl prostředků zahraničních programů <sup>3)</sup>	0
Úcelová podpora na programy aplikovaného výzkumu, vývoje a inovací <sup>5)</sup>	392 000 000
Institucionální podpora výzkumných organizací podle zhodnocení jimi dosažených výsledků <sup>5)</sup>	130 088 160
Zahraniční rozvojová spolupráce	0
Podpora projektů integrace příslušníků romské komunity	2 000 000
Zajištění přípravy na krizové situace podle zákona č. 240/2000 Sb.	50 000
Výdaje spolufinancované zcela nebo částečně z rozpočtu Evropské unie bez společné zemědělské politiky celkem	316 832 095
v tom: ze státního rozpočtu	100 000 000
podíl rozpočtu Evropské unie	216 832 095
Výdaje na společné projekty, které jsou zcela nebo částečně financovány z prostředků finančních mechanismů celkem	52 000 000
v tom: ze státního rozpočtu	10 300 000
podíl prostředků finančních mechanismů	41 700 000
Výdaje vedené v informačním systému programového financování EDS/SMVS celkem	2 783 159 095

<sup>1)</sup> bez příjmů z povinného pojistného na sociální zabezpečení a příspěvku na státní politiku zaměstnanosti<sup>2)</sup> povinné pojistné na sociální zabezpečení a příspěvek na státní politiku zaměstnanosti a pojistné na veřejné zdravotní pojištění<sup>3)</sup> z rozpočtu EU a z prostředků finančních mechanismů<sup>4)</sup> výdaje na výzkum, vývoj a inovace podle § 6 odst. 1 zákona č. 130/2002 Sb., ve znění zákona č. 110/2009 Sb.<sup>5)</sup> výdaje na výzkum, vývoj a inovace podle § 6 odst. 2 zákona č. 130/2002 Sb., ve znění zákona č. 110/2009 Sb.

## Ukazatele kapitoly 335 Ministerstvo zdravotnictví

v Kč

<b>Souhrnné ukazatele</b>	
Příjmy celkem	1 859 800 000
Výdaje celkem	10 038 349 373
<b>Specifické ukazatele - příjmy</b>	
Daňové příjmy <sup>1)</sup>	30 000 000
Nedaňové příjmy, kapitálové příjmy a přijaté transfery celkem	1 829 800 000
v tom: příjmy z rozpočtu Evropské unie bez společné zemědělské politiky celkem	1 595 561 651
příjmy z prostředků finančních mechanismů	4 438 349
ostatní nedaňové příjmy, kapitálové příjmy a přijaté transfery celkem	229 800 000
<b>Specifické ukazatele - výdaje</b>	
Výdaje na státní správu	2 631 366 356
v tom: výdaje spojené s výkonem předsednictví ČR v Radě Evropské unie	1 629 600
ostatní výdaje na státní správu	2 629 736 756
Výzkum a vývoj ve zdravotnictví	1 795 961 518
Lůžková péče	1 564 693 715
Zvláštní zdravotnická zařízení a služby pro zdravotnictví	1 337 710 170
Zdravotnické programy	1 937 865 077
Ostatní činnosti ve zdravotnictví	770 752 537
<b>Průřezové ukazatele</b>	
Platy zaměstnanců a ostatní platby za provedenou práci	1 725 904 749
Povinné pojistné placené zaměstnavatelem <sup>2)</sup>	541 014 760
Základní příděl fondu kulturních a sociálních potřeb	31 363 778
Platy zaměstnanců v pracovním poměru vyjma zaměstnanců na služebních místech	375 120 823
Platy zaměstnanců na služebních místech dle zákona o státní službě	1 272 501 897
Výdaje na výzkum, vývoj a inovace celkem včetně programů spolufinancovaných z prostředků zahraničních programů <sup>3)</sup>	1 795 961 518
v tom: ze státního rozpočtu celkem	1 795 961 518
v tom: institucionální podpora celkem <sup>4)</sup>	753 339 852
úcelová podpora celkem <sup>4)</sup>	1 042 621 666
podíl prostředků zahraničních programů <sup>3)</sup>	0
Úcelová podpora na programy aplikovaného výzkumu, vývoje a inovací <sup>5)</sup>	1 042 621 666
Institucionální podpora výzkumných organizací podle zhodnocení jimi dosažených výsledků <sup>5)</sup>	739 670 006
Zahraniční rozvojová spolupráce	3 000 000
Program sociální prevence a prevence kriminality	0
Program protidrogové politiky	0
Zajištění přípravy na krizové situace podle zákona č. 240/2000 Sb.	15 000 000
Výdaje na očkování a Pandemický plán České republiky <sup>7)</sup>	14 000 000
Výdaje spolufinancované zcela nebo částečně z rozpočtu Evropské unie bez společné zemědělské politiky celkem	1 759 778 412

pokračování na další straně

**Ukazatele kapitoly 335 Ministerstvo zdravotnictví**

- pokračování z předchozí strany

v Kč

v tom: ze státního rozpočtu	164 216 761
podíl rozpočtu Evropské unie	1 595 561 651
Výdaje na společné projekty, které jsou zcela nebo částečně financovány z prostředků finančních mechanismů celkem	5 221 588
v tom: ze státního rozpočtu	783 239
podíl prostředků finančních mechanismů	4 438 349
Výdaje vedené v informačním systému programového financování EDS/SMVS celkem	3 392 903 107

<sup>1)</sup> bez příjmů z povinného pojistného na sociální zabezpečení a příspěvku na státní politiku zaměstnanosti

<sup>2)</sup> povinné pojistné na sociální zabezpečení a příspěvek na státní politiku zaměstnanosti a pojistné na veřejné zdravotní pojištění

<sup>3)</sup> z rozpočtu EU a z prostředků finančních mechanismů

<sup>4)</sup> výdaje na výzkum, vývoj a inovace podle § 6 odst. 1 zákona č. 130/2002 Sb., ve znění zákona č. 110/2009 Sb.

<sup>5)</sup> výdaje na výzkum, vývoj a inovace podle § 6 odst. 2 zákona č. 130/2002 Sb., ve znění zákona č. 110/2009 Sb.

<sup>7)</sup> výdaje na očkovací látky pro pravidelné, zvláštní a mimořádné očkování podle § 49 zákona č. 258/2000 Sb., o ochraně veřejného zdraví, ve znění pozdějších předpisů, a výdaje na zabezpečení Pandemického plánu České republiky pro případ pandemie chřipky stanovené usnesením vlády

**Ukazatele kapitoly 336 Ministerstvo spravedlnosti**

v Kč

<b>Souhrnné ukazatele</b>	
Příjmy celkem	3 490 783 029
Výdaje celkem	31 945 115 445
<b>Specifické ukazatele - příjmy</b>	
Daňové příjmy <sup>1)</sup>	1 134 420 000
Příjmy z pojistného na sociální zabezpečení a příspěvku na státní politiku zaměstnanosti	1 376 324 250
v tom: pojistné na důchodové pojištění	1 223 399 334
pojistné na nemocenské pojištění a příspěvek na státní politiku zaměstnanosti	152 924 916
Nedaňové příjmy, kapitálové příjmy a přijaté transfery celkem	980 038 779
v tom: příjmy z rozpočtu Evropské unie bez společné zemědělské politiky celkem	57 563 105
příjmy z prostředků finančních mechanismů	31 063 674
ostatní nedaňové příjmy, kapitálové příjmy a přijaté transfery celkem	891 412 000
<b>Specifické ukazatele - výdaje</b>	
Výdajový blok - Výdaje justiční část	19 607 117 385
v tom: platy soudců	5 242 528 893
platy státních zástupců	1 806 793 035
výdaje spojené s výkonem předsednictví ČR v Radě Evropské unie	3 585 120
ostatní výdaje justiční části	12 554 210 337
Výdajový blok - Výdaje vězeňská část	12 337 998 060
v tom: dávky důchodového pojištění	872 500 000
ostatní sociální dávky	848 100 000
ostatní výdaje vězeňské části	10 617 398 060
<b>Průřezové ukazatele</b>	
Platy zaměstnanců a ostatní platby za provedenou práci	17 884 642 596
Povinné pojistné placené zaměstnavatelem <sup>2)</sup>	6 016 799 993
Základní příděl fondu kulturních a sociálních potřeb	351 030 083
Platy zaměstnanců v pracovním poměru vyjma zaměstnanců na služebních místech	6 575 452 227
Platy zaměstnanců bezpečnostních sborů a ozbrojených sil ve služebním poměru	3 704 295 481
Platy zaměstnanců na služebních místech dle zákona o státní službě	227 282 291
Platy zaměstnanců v pracovním poměru odvozované od platů ústavních činitelů	1 806 793 035
Výdaje na výzkum, vývoj a inovace celkem včetně programů spolufinancovaných z prostředků zahraničních programů <sup>3)</sup>	0
v tom: ze státního rozpočtu celkem	0
v tom: institucionální podpora celkem <sup>4)</sup>	0
úcelová podpora celkem <sup>4)</sup>	0
podíl prostředků zahraničních programů <sup>3)</sup>	0
Úcelová podpora na programy aplikovaného výzkumu, vývoje a inovací <sup>5)</sup>	0
Institucionální podpora výzkumných organizací podle zhodnocení jimi dosažených výsledků <sup>5)</sup>	0

pokračování na další straně

**Ukazatele kapitoly 336 Ministerstvo spravedlnosti**

- pokračování z předchozí strany

v Kč

Program sociální prevence a prevence kriminality	11 345 000
Program protidrogové politiky	5 465 000
Zajištění přípravy na krizové situace podle zákona č. 240/2000 Sb.	150 000
Výdaje spolufinancované zcela nebo částečně z rozpočtu Evropské unie bez společné zemědělské politiky celkem	74 193 850
v tom: ze státního rozpočtu	16 630 745
podíl rozpočtu Evropské unie	57 563 105
Výdaje na společné projekty, které jsou zcela nebo částečně financovány z prostředků finančních mechanismů celkem	36 228 217
v tom: ze státního rozpočtu	5 164 543
podíl prostředků finančních mechanismů	31 063 674
Výdaje vedené v informačním systému programového financování EDS/SMVS celkem	755 664 859

<sup>1)</sup> bez příjmů z povinného pojistného na sociální zabezpečení a příspěvku na státní politiku zaměstnanosti

<sup>2)</sup> povinné pojistné na sociální zabezpečení a příspěvek na státní politiku zaměstnanosti a pojistné na veřejné zdravotní pojištění

<sup>3)</sup> z rozpočtu EU a z prostředků finančních mechanismů

<sup>4)</sup> výdaje na výzkum, vývoj a inovace podle § 6 odst. 1 zákona č. 130/2002 Sb., ve znění zákona č. 110/2009 Sb.

<sup>5)</sup> výdaje na výzkum, vývoj a inovace podle § 6 odst. 2 zákona č. 130/2002 Sb., ve znění zákona č. 110/2009 Sb.

## Ukazatele kapitoly 343 Úřad pro ochranu osobních údajů

v Kč

<b>Souhrnné ukazatele</b>		
Příjmy celkem		0
Výdaje celkem		168 776 819
<b>Specifické ukazatele - příjmy</b>		
Daňové příjmy <sup>1)</sup>		0
Nedaňové příjmy, kapitálové příjmy a přijaté transfery celkem		0
v tom: příjmy z rozpočtu Evropské unie bez společné zemědělské politiky celkem		0
ostatní nedaňové příjmy, kapitálové příjmy a přijaté transfery celkem		0
<b>Specifické ukazatele - výdaje</b>		
Výdaje na zabezpečení plnění úkolů Úřadu pro ochranu osobních údajů		168 776 819
v tom: výdaje spojené s výkonem předsednictví ČR v Radě Evropské unie		0
ostatní výdaje na zabezpečení plnění úkolů Úřadu pro ochranu osobních údajů		168 776 819
<b>Průřezové ukazatele</b>		
Platy zaměstnanců a ostatní platby za provedenou práci		74 288 084
Povinné pojistné placené zaměstnavatelem <sup>2)</sup>		25 109 372
Základní přiděl fondu kulturních a sociálních potřeb		1 447 944
Platy zaměstnanců v pracovním poměru vyjma zaměstnanců na služebních místech		9 295 943
Platy zaměstnanců na služebních místech dle zákona o státní službě		49 843 629
Platy zaměstnanců v pracovním poměru odvozané od platů ústavních činitelů		13 257 600
Výdaje spolufinancované zcela nebo částečně z rozpočtu Evropské unie bez společné zemědělské politiky celkem		0
v tom: ze státního rozpočtu		0
podíl rozpočtu Evropské unie		0
Výdaje vedené v informačním systému programového financování EDS/SMVS celkem		7 700 000

<sup>1)</sup> bez příjmů z povinného pojistného na sociální zabezpečení a příspěvku na státní politiku zaměstnanosti

<sup>2)</sup> povinné pojistné na sociální zabezpečení a příspěvek na státní politiku zaměstnanosti a pojistné na veřejné zdravotní pojištění



## Ukazatele kapitoly 344 Úřad průmyslového vlastnictví

v Kč

<b>Souhrnné ukazatele</b>		
	Příjmy celkem	242 400 000
	Výdaje celkem	209 137 712
<b>Specifické ukazatele - příjmy</b>		
	Daňové příjmy <sup>1)</sup>	80 000 000
	Nedaňové příjmy, kapitálové příjmy a přijaté transfery celkem	162 400 000
	v tom: příjmy z rozpočtu Evropské unie bez společné zemědělské politiky celkem	6 400 000
	ostatní nedaňové příjmy, kapitálové příjmy a přijaté transfery celkem	156 000 000
<b>Specifické ukazatele - výdaje</b>		
	Výdaje na zabezpečení plnění úkolů Úřadu průmyslového vlastnictví	209 137 712
	v tom: výdaje spojené s výkonem předsednictví ČR v Radě Evropské unie	325 920
	ostatní výdaje na zabezpečení plnění úkolů Úřadu průmyslového vlastnictví	208 811 792
<b>Průřezové ukazatele</b>		
	Platy zaměstnanců a ostatní platby za provedenou práci	112 413 369
	Povinné pojistné placené zaměstnavatelem <sup>2)</sup>	37 893 625
	Základní přiděl fondu kulturních a sociálních potřeb	2 230 984
	Platy zaměstnanců v pracovním poměru vyjma zaměstnanců na služebních místech	15 912 931
	Platy zaměstnanců na služebních místech dle zákona o státní službě	95 636 256
	Zajištění přípravy na krizové situace podle zákona č. 240/2000 Sb.	0
	Výdaje spolufinancované zcela nebo částečně z rozpočtu Evropské unie bez společné zemědělské politiky celkem	6 400 000
	v tom: ze státního rozpočtu	0
	podíl rozpočtu Evropské unie	6 400 000
	Výdaje vedené v informačním systému programového financování EDS/SMVS celkem	11 000 000

<sup>1)</sup> bez příjmů z povinného pojistného na sociální zabezpečení a příspěvku na státní politiku zaměstnanosti

<sup>2)</sup> povinné pojistné na sociální zabezpečení a příspěvek na státní politiku zaměstnanosti a pojistné na veřejné zdravotní pojištění

## Ukazatele kapitoly 345 Český statistický úřad

v Kč

<b>Souhrnné ukazatele</b>		
Příjmy celkem		23 316 833
Výdaje celkem		1 929 632 196
<b>Specifické ukazatele - příjmy</b>		
Daňové příjmy <sup>1)</sup>		0
Nedaňové příjmy, kapitálové příjmy a přijaté transfery celkem		23 316 833
v tom: příjmy z rozpočtu Evropské unie bez společné zemědělské politiky celkem		22 316 833
příjmy z prostředků finančních mechanismů		0
ostatní nedaňové příjmy, kapitálové příjmy a přijaté transfery celkem		1 000 000
<b>Specifické ukazatele - výdaje</b>		
Výdaje na zabezpečení plnění úkolů Českého statistického úřadu		1 929 632 196
v tom: výdaje na volby a referenda		5 000 000
výdaje na Sčítání lidu, domů a bytů		757 113 716
výdaje spojené s výkonem předsednictví ČR v Radě Evropské unie		1 325 920
ostatní výdaje na zabezpečení plnění úkolů Českého statistického úřadu		1 166 192 560
<b>Průřezové ukazatele</b>		
Platy zaměstnanců a ostatní platby za provedenou práci		784 267 084
Povinné pojistné placené zaměstnavatelem <sup>2)</sup>		263 299 319
Základní příděl fondu kulturních a sociálních potřeb		14 355 386
Platy zaměstnanců v pracovním poměru vyjma zaměstnanců na služebních místech		103 535 369
Platy zaměstnanců na služebních místech dle zákona o státní službě		611 710 734
Platy zaměstnanců v pracovním poměru odvozované od platů ústavních činitelů		2 522 400
Zajištění přípravy na krizové situace podle zákona č. 240/2000 Sb.		0
Výdaje spolufinancované zcela nebo částečně z rozpočtu Evropské unie bez společné zemědělské politiky celkem		29 156 175
v tom: ze státního rozpočtu		6 839 342
podíl rozpočtu Evropské unie		22 316 833
Výdaje na společné projekty, které jsou zcela nebo částečně financovány z prostředků finančních mechanismů celkem		0
v tom: ze státního rozpočtu		0
podíl prostředků finančních mechanismů		0
Výdaje vedené v informačním systému programového financování EDS/SMVS celkem		75 375 983

<sup>1)</sup> bez příjmů z povinného pojistného na sociální zabezpečení a příspěvku na státní politiku zaměstnanosti

<sup>2)</sup> povinné pojistné na sociální zabezpečení a příspěvek na státní politiku zaměstnanosti a pojistné na veřejné zdravotní pojištění

## Ukazatele kapitoly 346 Český úřad zeměměřický a katastrální

v Kč

<b>Souhrnné ukazatele</b>	
Příjmy celkem	1 320 000 000
Výdaje celkem	3 589 692 079
<b>Specifické ukazatele - příjmy</b>	
Daňové příjmy <sup>1)</sup>	1 120 000 000
Nedaňové příjmy, kapitálové příjmy a přijaté transfery celkem	200 000 000
v tom: příjmy z rozpočtu Evropské unie bez společné zemědělské politiky celkem	0
příjmy z prostředků finančních mechanismů	0
ostatní nedaňové příjmy, kapitálové příjmy a přijaté transfery celkem	200 000 000
<b>Specifické ukazatele - výdaje</b>	
Výdaje na zabezpečení plnění úkolů Českého úřadu zeměměřického a katastrálního	3 589 692 079
<b>Průřezové ukazatele</b>	
Platy zaměstnanců a ostatní platby za provedenou práci	2 059 904 346
Povinné pojistné placené zaměstnavatelem <sup>2)</sup>	696 250 000
Základní příděl fondu kulturních a sociálních potřeb	41 208 800
Platy zaměstnanců v pracovním poměru vyjma zaměstnanců na služebních místech	131 312 036
Platy zaměstnanců na služebních místech dle zákona o státní službě	1 925 341 001
Výdaje na výzkum, vývoj a inovace celkem včetně programů spolufinancovaných z prostředků zahraničních programů <sup>3)</sup>	0
v tom: ze státního rozpočtu celkem	0
v tom: institucionální podpora celkem <sup>4)</sup>	0
úcelová podpora celkem <sup>4)</sup>	0
podíl prostředků zahraničních programů <sup>3)</sup>	0
Úcelová podpora na programy aplikovaného výzkumu, vývoje a inovací <sup>5)</sup>	0
Institucionální podpora výzkumných organizací podle zhodnocení jimi dosažených výsledků <sup>5)</sup>	0
Zajištění přípravy na krizové situace podle zákona č. 240/2000 Sb.	0
Výdaje spolufinancované zcela nebo částečně z rozpočtu Evropské unie bez společné zemědělské politiky celkem	10 548 069
v tom: ze státního rozpočtu	10 548 069
podíl rozpočtu Evropské unie	0
Výdaje na společné projekty, které jsou zcela nebo částečně financovány z prostředků finančních mechanismů celkem	0
v tom: ze státního rozpočtu	0
podíl prostředků finančních mechanismů	0
Výdaje vedené v informačním systému programového financování EDS/SMVS celkem	227 148 069

<sup>1)</sup> bez příjmů z povinného pojistného na sociální zabezpečení a příspěvku na státní politiku zaměstnanosti

<sup>2)</sup> povinné pojistné na sociální zabezpečení a příspěvek na státní politiku zaměstnanosti a pojistné na veřejné zdravotní pojištění

<sup>3)</sup> z rozpočtu EU a z prostředků finančních mechanismů

<sup>4)</sup> výdaje na výzkum, vývoj a inovace podle § 6 odst. 1 zákona č. 130/2002 Sb., ve znění zákona č. 110/2009 Sb.

<sup>5)</sup> výdaje na výzkum, vývoj a inovace podle § 6 odst. 2 zákona č. 130/2002 Sb., ve znění zákona č. 110/2009 Sb.

## Ukazatele kapitoly 348 Český báňský úřad

v Kč

<b>Souhrnné ukazatele</b>		
	Příjmy celkem	282 713 567
	Výdaje celkem	169 797 761
<b>Specifické ukazatele - příjmy</b>		
	Daňové příjmy <sup>1)</sup>	280 497 567
	Nedaňové příjmy, kapitálové příjmy a přijaté transfery celkem	2 216 000
	v tom: příjmy z rozpočtu Evropské unie bez společné zemědělské politiky celkem	0
	ostatní nedaňové příjmy, kapitálové příjmy a přijaté transfery celkem	2 216 000
<b>Specifické ukazatele - výdaje</b>		
	Výdaje na zabezpečení plnění úkolů Českého báňského úřadu	169 797 761
<b>Průřezové ukazatele</b>		
	Platy zaměstnanců a ostatní platby za provedenou práci	108 931 812
	Povinné pojistné placené zaměstnavatelem <sup>2)</sup>	36 818 954
	Základní přiděl fondu kulturních a sociálních potřeb	2 176 760
	Platy zaměstnanců v pracovním poměru vyjma zaměstnanců na služebních místech	22 089 767
	Platy zaměstnanců na služebních místech dle zákona o státní službě	86 748 232
	Zajištění přípravy na krizové situace podle zákona č. 240/2000 Sb.	0
	Výdaje spolufinancované zcela nebo částečně z rozpočtu Evropské unie bez společné zemědělské politiky celkem	0
	v tom: ze státního rozpočtu	0
	podíl rozpočtu Evropské unie	0
	Výdaje vedené v informačním systému programového financování EDS/SMVS celkem	8 119 231

<sup>1)</sup> bez příjmů z povinného pojistného na sociální zabezpečení a příspěvku na státní politiku zaměstnanosti

<sup>2)</sup> povinné pojistné na sociální zabezpečení a příspěvek na státní politiku zaměstnanosti a pojistné na veřejné zdravotní pojištění

## Ukazatele kapitoly 349 Energetický regulační úřad

v Kč

<b>Souhrnné ukazatele</b>		
	Příjmy celkem	318 848 000
	Výdaje celkem	292 164 728
<b>Specifické ukazatele - příjmy</b>		
	Daňové příjmy <sup>1)</sup>	298 848 000
	Nedaňové příjmy, kapitálové příjmy a přijaté transfery celkem	20 000 000
	v tom: příjmy z rozpočtu Evropské unie bez společné zemědělské politiky celkem	0
	ostatní nedaňové příjmy, kapitálové příjmy a přijaté transfery celkem	20 000 000
<b>Specifické ukazatele - výdaje</b>		
	Výdaje na zabezpečení plnění úkolů Energetického regulačního úřadu	292 164 728
	v tom: výdaje spojené s výkonem předsednictví ČR v Radě Evropské unie	0
	ostatní výdaje na zabezpečení plnění úkolů Energetického regulačního úřadu	292 164 728
<b>Průřezové ukazatele</b>		
	Platy zaměstnanců a ostatní platby za provedenou práci	179 955 356
	Povinné pojistné placené zaměstnavatelem <sup>2)</sup>	60 824 910
	Základní příděl fondu kulturních a sociálních potřeb	3 552 797
	Platy zaměstnanců v pracovním poměru vyjma zaměstnanců na služebních místech	26 732 744
	Platy zaměstnanců na služebních místech dle zákona o státní službě	142 250 288
	Platy zaměstnanců v pracovním poměru odvozované od platů ústavních činitelů	8 656 800
	Zajištění přípravy na krizové situace podle zákona č. 240/2000 Sb.	0
	Výdaje spolufinancované zcela nebo částečně z rozpočtu Evropské unie bez společné zemědělské politiky celkem	0
	v tom: ze státního rozpočtu	0
	podíl rozpočtu Evropské unie	0
	Výdaje vedené v informačním systému programového financování EDS/SMVS celkem	0

<sup>1)</sup> bez příjmů z povinného pojistného na sociální zabezpečení a příspěvku na státní politiku zaměstnanosti

<sup>2)</sup> povinné pojistné na sociální zabezpečení a příspěvek na státní politiku zaměstnanosti a pojistné na veřejné zdravotní pojištění

## Ukazatele kapitoly 353 Úřad pro ochranu hospodářské soutěže

v Kč

<b>Souhrnné ukazatele</b>		
	Příjmy celkem	5 500 000
	Výdaje celkem	253 982 795
<b>Specifické ukazatele - příjmy</b>		
	Daňové příjmy <sup>1)</sup>	3 800 000
	Nedaňové příjmy, kapitálové příjmy a přijaté transfery celkem	1 700 000
	v tom: ostatní nedaňové příjmy, kapitálové příjmy a přijaté transfery celkem	1 700 000
<b>Specifické ukazatele - výdaje</b>		
	Výdaje na zabezpečení plnění úkolů Úřadu pro ochranu hospodářské soutěže	253 982 795
	v tom: výdaje spojené s výkonem předsednictví ČR v Radě Evropské unie	325 920
	ostatní výdaje na zabezpečení plnění úkolů Úřadu pro ochranu hospodářské soutěže	253 656 875
<b>Průřezové ukazatele</b>		
	Platy zaměstnanců a ostatní platby za provedenou práci	145 000 277
	Povinné pojistné placené zaměstnavatelem <sup>2)</sup>	49 010 093
	Základní příděl fondu kulturních a sociálních potřeb	2 859 942
	Platy zaměstnanců v pracovním poměru vyjma zaměstnanců na služebních místech	19 905 357
	Platy zaměstnanců na služebních místech dle zákona o státní službě	114 334 138
	Platy zaměstnanců v pracovním poměru odvozované od platů ústavních činitelů	8 757 600
	Zajištění přípravy na krizové situace podle zákona č. 240/2000 Sb.	0
	Výdaje vedené v informačním systému programového financování EDS/SMVS celkem	30 000 000

<sup>1)</sup> bez příjmů z povinného pojistného na sociální zabezpečení a příspěvku na státní politiku zaměstnanosti

<sup>2)</sup> povinné pojistné na sociální zabezpečení a příspěvek na státní politiku zaměstnanosti a pojistné na veřejné zdravotní pojištění

## Ukazatele kapitoly 355 Ústav pro studium totalitních režimů

v Kč

<b>Souhrnné ukazatele</b>		
Příjmy celkem		0
Výdaje celkem		182 870 322
<b>Specifické ukazatele - příjmy</b>		
Daňové příjmy <sup>1)</sup>		0
Nedaňové příjmy, kapitálové příjmy a přijaté transfery celkem		0
v tom: příjmy z rozpočtu Evropské unie bez společné zemědělské politiky celkem		0
příjmy z prostředků finančních mechanismů		0
ostatní nedaňové příjmy, kapitálové příjmy a přijaté transfery celkem		0
<b>Specifické ukazatele - výdaje</b>		
Výdaje na zabezpečení plnění úkolů OSS Ústavu pro studium totalitních režimů		96 072 657
Výdaje na zabezpečení plnění úkolů Archivu bezpečnostních složek		86 797 665
<b>Průřezové ukazatele</b>		
Platy zaměstnanců a ostatní platby za provedenou práci		112 004 220
Povinné pojistné placené zaměstnavatelem <sup>2)</sup>		37 587 982
Základní příděl fondu kulturních a sociálních potřeb		2 158 152
Platy zaměstnanců v pracovním poměru vyjma zaměstnanců na služebních místech		76 426 301
Platy zaměstnanců na služebních místech dle zákona o státní službě		31 481 267
Výdaje na výzkum, vývoj a inovace celkem včetně programů spolufinancovaných z prostředků zahraničních programů <sup>3)</sup>		0
v tom: ze státního rozpočtu celkem		0
v tom: institucionální podpora celkem <sup>4)</sup>		0
účelová podpora celkem <sup>4)</sup>		0
podíl prostředků zahraničních programů <sup>3)</sup>		0
Účelová podpora na programy aplikovaného výzkumu, vývoje a inovací <sup>5)</sup>		0
Zahraniční rozvojová spolupráce		0
Výdaje spolufinancované zcela nebo částečně z rozpočtu Evropské unie bez společné zemědělské politiky celkem		0
v tom: ze státního rozpočtu		0
podíl rozpočtu Evropské unie		0
Výdaje na společné projekty, které jsou zcela nebo částečně financovány z prostředků finančních mechanismů celkem		0
v tom: ze státního rozpočtu		0
podíl prostředků finančních mechanismů		0
Výdaje vedené v informačním systému programového financování EDS/SMVS celkem		3 500 000

<sup>1)</sup> bez příjmů z povinného pojistného na sociální zabezpečení a příspěvku na státní politiku zaměstnanosti

<sup>2)</sup> povinné pojistné na sociální zabezpečení a příspěvek na státní politiku zaměstnanosti a pojistné na veřejné zdravotní pojištění

<sup>3)</sup> z rozpočtu EU a z prostředků finančních mechanismů

<sup>4)</sup> výdaje na výzkum, vývoj a inovace podle § 6 odst. 1 zákona č. 130/2002 Sb., ve znění zákona č. 110/2009 Sb.

<sup>5)</sup> výdaje na výzkum, vývoj a inovace podle § 6 odst. 2 zákona č. 130/2002 Sb., ve znění zákona č. 110/2009 Sb.

## Ukazatele kapitoly 358 Ústavní soud

v Kč

<b>Souhrnné ukazatele</b>		
	Příjmy celkem	0
	Výdaje celkem	236 988 895
<b>Specifické ukazatele - příjmy</b>		
	Daňové příjmy <sup>1)</sup>	0
	Nedaňové příjmy, kapitálové příjmy a přijaté transfery celkem	0
	v tom: ostatní nedaňové příjmy, kapitálové příjmy a přijaté transfery celkem	0
<b>Specifické ukazatele - výdaje</b>		
	Výdaje na zabezpečení plnění úkolů Ústavního soudu	236 988 895
	v tom: platy soudců	39 463 200
	ostatní výdaje na zajištění činnosti Ústavního soudu	197 525 695
<b>Průřezové ukazatele</b>		
	Platy zaměstnanců a ostatní platby za provedenou práci	116 000 562
	Povinné pojistné placené zaměstnavatelem <sup>2)</sup>	39 208 190
	Základní příděl fondu kulturních a sociálních potřeb	2 302 791
	Platy zaměstnanců v pracovním poměru vyjma zaměstnanců na služebních místech	75 576 362
	Platy zaměstnanců na služebních místech dle zákona o státní službě	0
	Výdaje vedené v informačním systému programového financování EDS/SMVS celkem	27 103 976

<sup>1)</sup> bez příjmů z povinného pojistného na sociální zabezpečení a příspěvku na státní politiku zaměstnanosti

<sup>2)</sup> povinné pojistné na sociální zabezpečení a příspěvek na státní politiku zaměstnanosti a pojistné na veřejné zdravotní pojištění



## Ukazatele kapitoly 359 Úřad Národní rozpočtové rady

v Kč

<b>Souhrnné ukazatele</b>		
Příjmy celkem		0
Výdaje celkem		25 075 531
<b>Specifické ukazatele - příjmy</b>		
Daňové příjmy <sup>1)</sup>		0
Nedaňové příjmy, kapitálové příjmy a přijaté transfery celkem		0
v tom: příjmy z rozpočtu Evropské unie bez společné zemědělské politiky celkem		0
ostatní nedaňové příjmy, kapitálové příjmy a přijaté transfery celkem		0
<b>Specifické ukazatele - výdaje</b>		
Výdaje na zabezpečení plnění úkolů Úřadu Národní rozpočtové rady		25 075 531
<b>Průřezové ukazatele</b>		
Platy zaměstnanců a ostatní platby za provedenou práci		13 428 691
Povinné pojistné placené zaměstnavatelem <sup>2)</sup>		4 538 898
Základní přiděl fondu kulturních a sociálních potřeb		157 542
Platy zaměstnanců v pracovním poměru vyjma zaměstnanců na služebních místech		7 827 091
Platy zaměstnanců na služebních místech dle zákona o státní službě		0
Platy zaměstnanců v pracovním poměru odvozované od platů ústavních činitelů		0
Zajištění přípravy na krizové situace podle zákona č. 240/2000 Sb.		0
Výdaje spolufinancované zcela nebo částečně z rozpočtu Evropské unie bez společné zemědělské politiky celkem		0
v tom: ze státního rozpočtu		0
podíl rozpočtu Evropské unie		0
Výdaje vedené v informačním systému programového financování EDS/SMVS celkem		350 000

<sup>1)</sup> bez příjmů z povinného pojistného na sociální zabezpečení a příspěvku na státní politiku zaměstnanosti

<sup>2)</sup> povinné pojistné na sociální zabezpečení a příspěvek na státní politiku zaměstnanosti a pojistné na veřejné zdravotní pojištění

## Ukazatele kapitoly 361 Akademie věd České republiky

v Kč

<b>Souhrnné ukazatele</b>		
Příjmy celkem		209 950
Výdaje celkem		6 769 651 580
<b>Specifické ukazatele - příjmy</b>		
Daňové příjmy <sup>1)</sup>		0
Nedaňové příjmy, kapitálové příjmy a přijaté transfery celkem		209 950
v tom: příjmy z rozpočtu Evropské unie bez společné zemědělské politiky celkem		209 950
příjmy z prostředků finančních mechanismů		0
ostatní nedaňové příjmy, kapitálové příjmy a přijaté transfery celkem		0
<b>Specifické ukazatele - výdaje</b>		
Infrastruktura výzkumu		6 769 651 580
Programy výzkumu		0
<b>Průřezové ukazatele</b>		
Platy zaměstnanců a ostatní platby za provedenou práci		52 501 092
Povinné pojistné placené zaměstnavatelem <sup>2)</sup>		17 745 369
Základní příděl fondu kulturních a sociálních potřeb		1 026 801
Platy zaměstnanců v pracovním poměru vyjma zaměstnanců na služebních místech		51 340 019
Platy zaměstnanců na služebních místech dle zákona o státní službě		0
Výdaje na výzkum, vývoj a inovace celkem včetně programů spolufinancovaných z prostředků zahraničních programů <sup>3)</sup>		6 769 651 580
v tom: ze státního rozpočtu celkem		6 769 441 630
v tom: institucionální podpora celkem <sup>4)</sup>		6 769 441 630
úcelová podpora celkem <sup>4)</sup>		0
podíl prostředků zahraničních programů <sup>3)</sup>		209 950
Úcelová podpora na programy aplikovaného výzkumu, vývoje a inovací <sup>5)</sup>		0
Institucionální podpora výzkumných organizací podle zhodnocení jimi dosažených výsledků <sup>5)</sup>		5 043 680 100
Výdaje spolufinancované zcela nebo částečně z rozpočtu Evropské unie bez společné zemědělské politiky celkem		1 961 500
v tom: ze státního rozpočtu		1 751 550
podíl rozpočtu Evropské unie		209 950
Výdaje na společné projekty, které jsou zcela nebo částečně financovány z prostředků finančních mechanismů celkem		0
v tom: ze státního rozpočtu		0
podíl prostředků finančních mechanismů		0

<sup>1)</sup> bez příjmů z povinného pojistného na sociální zabezpečení a příspěvku na státní politiku zaměstnanosti

<sup>2)</sup> povinné pojistné na sociální zabezpečení a příspěvek na státní politiku zaměstnanosti a pojistné na veřejné zdravotní pojištění

<sup>3)</sup> z rozpočtu EU a z prostředků finančních mechanismů

<sup>4)</sup> výdaje na výzkum, vývoj a inovace podle § 6 odst. 1 zákona č. 130/2002 Sb., ve znění zákona č. 110/2009 Sb.

<sup>5)</sup> výdaje na výzkum, vývoj a inovace podle § 6 odst. 2 zákona č. 130/2002 Sb., ve znění zákona č. 110/2009 Sb.

## Ukazatele kapitoly 362 Národní sportovní agentura

v Kč

<b>Souhrnné ukazatele</b>		
Příjmy celkem		0
Výdaje celkem		6 981 874 656
<b>Specifické ukazatele - příjmy</b>		
Daňové příjmy <sup>1)</sup>		0
Nedaňové příjmy, kapitálové příjmy a přijaté transfery celkem		0
v tom: příjmy z rozpočtu Evropské unie bez společné zemědělské politiky celkem		0
ostatní nedaňové příjmy, kapitálové příjmy a přijaté transfery celkem		0
<b>Specifické ukazatele - výdaje</b>		
Výdaje na zabezpečení plnění úkolů Národní sportovní agentury		183 631 360
Dotace do oblasti sportu		6 798 243 296
v tom: rozvoj a podpora sportu		4 846 972 399
sportovní reprezentace		1 741 270 897
podpora významných sportovních akcí		210 000 000
<b>Průřezové ukazatele</b>		
Platy zaměstnanců a ostatní platby za provedenou práci		35 152 958
Povinné pojistné placené zaměstnavatelem <sup>2)</sup>		10 570 801
Základní příděl fondu kulturních a sociálních potřeb		621 491
Platy zaměstnanců v pracovním poměru vyjma zaměstnanců na služebních místech		8 400 000
Platy zaměstnanců na služebních místech dle zákona o státní službě		22 674 558
Platy zaměstnanců v pracovním poměru odvozované od platů ústavních činitelů		0
Zajištění přípravy na krizové situace podle zákona č. 240/2000 Sb.		0
Výdaje spolufinancované zcela nebo částečně z rozpočtu Evropské unie bez společné zemědělské politiky celkem		0
v tom: ze státního rozpočtu		0
podíl rozpočtu Evropské unie		0
Výdaje vedené v informačním systému programového financování EDS/SMVS celkem		1 811 844 020

<sup>1)</sup> bez příjmů z povinného pojistného na sociální zabezpečení a příspěvku na státní politiku zaměstnanosti

<sup>2)</sup> povinné pojistné na sociální zabezpečení a příspěvek na státní politiku zaměstnanosti a pojistné na veřejné zdravotní pojištění

## Ukazatele kapitoly 371 Úřad pro dohled nad hospodařením politických stran a politických hnutí

v Kč

<b>Souhrnné ukazatele</b>		
Příjmy celkem		0
Výdaje celkem		32 521 772
<b>Specifické ukazatele - příjmy</b>		
Daňové příjmy <sup>1)</sup>		0
Nedaňové příjmy, kapitálové příjmy a přijaté transfery celkem		0
v tom: příjmy z rozpočtu Evropské unie bez společné zemědělské politiky celkem		0
ostatní nedaňové příjmy, kapitálové příjmy a přijaté transfery celkem		0
<b>Specifické ukazatele - výdaje</b>		
Výdaje na zabezpečení plnění úkolů Úřadu pro dohled nad hospodařením politických stran a politických hnutí		32 521 772
<b>Průřezové ukazatele</b>		
Platy zaměstnanců a ostatní platby za provedenou práci		15 114 472
Povinné pojistné placené zaměstnavatelem <sup>2)</sup>		5 108 692
Základní přiděl fondu kulturních a sociálních potřeb		288 289
Platy zaměstnanců v pracovním poměru vyjma zaměstnanců na služebních místech		1 524 207
Platy zaměstnanců na služebních místech dle zákona o státní službě		6 110 265
Platy zaměstnanců v pracovním poměru odvozované od platů ústavních činitelů		6 780 000
Zajištění přípravy na krizové situace podle zákona č. 240/2000 Sb.		0
Výdaje spolufinancované zcela nebo částečně z rozpočtu Evropské unie bez společné zemědělské politiky celkem		0
v tom: ze státního rozpočtu		0
podíl rozpočtu Evropské unie		0
Výdaje vedené v informačním systému programového financování EDS/SMVS celkem		7 010 000

<sup>1)</sup> bez příjmů z povinného pojistného na sociální zabezpečení a příspěvku na státní politiku zaměstnanosti

<sup>2)</sup> povinné pojistné na sociální zabezpečení a příspěvek na státní politiku zaměstnanosti a pojistné na veřejné zdravotní pojištění

**Ukazatele kapitoly 372 Rada pro rozhlasové a televizní vysílání**

v Kč

<b>Souhrnné ukazatele</b>		
	Příjmy celkem	5 950 000
	Výdaje celkem	68 215 095
<b>Specifické ukazatele - příjmy</b>		
	Daňové příjmy <sup>1)</sup>	4 450 000
	Nedaňové příjmy, kapitálové příjmy a přijaté transfery celkem	1 500 000
	v tom: ostatní nedaňové příjmy, kapitálové příjmy a přijaté transfery celkem	1 500 000
<b>Specifické ukazatele - výdaje</b>		
	Výdaje na zabezpečení plnění úkolů Rady pro rozhlasové a televizní vysílání celkem	68 215 095
<b>Průřezové ukazatele</b>		
	Platy zaměstnanců a ostatní platby za provedenou práci	38 394 663
	Povinné pojistné placené zaměstnavatelem <sup>2)</sup>	12 977 396
	Základní přiděl fondu kulturních a sociálních potřeb	445 907
	Platy zaměstnanců v pracovním poměru vyjma zaměstnanců na služebních místech	1 632 907
	Platy zaměstnanců na služebních místech dle zákona o státní službě	20 662 460
	Zajištění přípravy na krizové situace podle zákona č. 240/2000 Sb.	0
	Výdaje vedené v informačním systému programového financování EDS/SMVS celkem	900 000

<sup>1)</sup> bez příjmů z povinného pojistného na sociální zabezpečení a příspěvku na státní politiku zaměstnanosti<sup>2)</sup> povinné pojistné na sociální zabezpečení a příspěvek na státní politiku zaměstnanosti a pojistné na veřejné zdravotní pojištění

## Ukazatele kapitoly 373 Úřad pro přístup k dopravní infrastruktuře

v Kč

<b>Souhrnné ukazatele</b>		
Příjmy celkem		0
Výdaje celkem		22 311 260
<b>Specifické ukazatele - příjmy</b>		
Daňové příjmy <sup>1)</sup>		0
Nedaňové příjmy, kapitálové příjmy a přijaté transfery celkem		0
v tom: příjmy z rozpočtu Evropské unie bez společné zemědělské politiky celkem		0
ostatní nedaňové příjmy, kapitálové příjmy a přijaté transfery celkem		0
<b>Specifické ukazatele - výdaje</b>		
Výdaje na zabezpečení plnění úkolů Úřadu pro přístup k dopravní infrastruktuře		22 311 260
<b>Průřezové ukazatele</b>		
Platy zaměstnanců a ostatní platby za provedenou práci		14 586 482
Povinné pojistné placené zaměstnavatelem <sup>2)</sup>		4 930 231
Základní přiděl fondu kulturních a sociálních potřeb		285 730
Platy zaměstnanců v pracovním poměru vyjma zaměstnanců na služebních místech		3 078 909
Platy zaměstnanců na služebních místech dle zákona o státní službě		11 207 573
Platy zaměstnanců v pracovním poměru odvozované od platů ústavních činitelů		0
Zajištění přípravy na krizové situace podle zákona č. 240/2000 Sb.		0
Výdaje spolufinancované zcela nebo částečně z rozpočtu Evropské unie bez společné zemědělské politiky celkem		0
v tom: ze státního rozpočtu		0
podíl rozpočtu Evropské unie		0
Výdaje vedené v informačním systému programového financování EDS/SMVS celkem		0

<sup>1)</sup> bez příjmů z povinného pojistného na sociální zabezpečení a příspěvku na státní politiku zaměstnanosti

<sup>2)</sup> povinné pojistné na sociální zabezpečení a příspěvek na státní politiku zaměstnanosti a pojistné na veřejné zdravotní pojištění

## Ukazatele kapitoly 374 Správa státních hmotných rezerv

v Kč

<b>Souhrnné ukazatele</b>		
Příjmy celkem		40 000 000
Výdaje celkem		2 751 977 074
<b>Specifické ukazatele - příjmy</b>		
Daňové příjmy <sup>1)</sup>		0
Nedaňové příjmy, kapitálové příjmy a přijaté transfery celkem		40 000 000
v tom: příjmy z rozpočtu Evropské unie bez společné zemědělské politiky celkem		0
příjmy z prostředků finančních mechanismů		0
ostatní nedaňové příjmy, kapitálové příjmy a přijaté transfery celkem		40 000 000
<b>Specifické ukazatele - výdaje</b>		
Civilní připravenost na krizové stavy		2 745 057 074
Zabezpečení potřeb ozbrojených sil		6 920 000
<b>Průřezové ukazatele</b>		
Platy zaměstnanců a ostatní platby za provedenou práci		191 982 578
Povinné pojistné placené zaměstnavatelem <sup>2)</sup>		64 890 113
Základní přiděl fondu kulturních a sociálních potřeb		3 842 501
Platy zaměstnanců v pracovním poměru vyjma zaměstnanců na služebních místech		99 687 728
Platy zaměstnanců na služebních místech dle zákona o státní službě		90 937 321
Zajištění přípravy na krizové situace podle zákona č. 240/2000 Sb.		2 745 057 074
Výdaje spolufinancované zcela nebo částečně z rozpočtu Evropské unie bez společné zemědělské politiky celkem		0
v tom: ze státního rozpočtu		0
podíl rozpočtu Evropské unie		0
Výdaje na společné projekty, které jsou zcela nebo částečně financovány z prostředků finančních mechanismů celkem		0
v tom: ze státního rozpočtu		0
podíl prostředků finančních mechanismů		0
Výdaje vedené v informačním systému programového financování EDS/SMVS celkem		167 550 000

<sup>1)</sup> bez příjmů z povinného pojistného na sociální zabezpečení a příspěvku na státní politiku zaměstnanosti

<sup>2)</sup> povinné pojistné na sociální zabezpečení a příspěvek na státní politiku zaměstnanosti a pojistné na veřejné zdravotní pojištění

## Ukazatele kapitoly 375 Státní úřad pro jadernou bezpečnost

v Kč

<b>Souhrnné ukazatele</b>		
	Příjmy celkem	235 361 000
	Výdaje celkem	472 914 172
<b>Specifické ukazatele - příjmy</b>		
	Daňové příjmy <sup>1)</sup>	234 961 000
	Nedaňové příjmy, kapitálové příjmy a přijaté transfery celkem	400 000
	v tom: příjmy z rozpočtu Evropské unie bez společné zemědělské politiky celkem	0
	příjmy z prostředků finančních mechanismů	0
	ostatní nedaňové příjmy, kapitálové příjmy a přijaté transfery celkem	400 000
<b>Specifické ukazatele - výdaje</b>		
	Výdaje na zabezpečení plnění úkolů Státního úřadu pro jadernou bezpečnost	472 914 172
	v tom: výdaje Státního úřadu pro jadernou bezpečnost na výkon funkcí	472 914 172
	výdaje Státního úřadu pro jadernou bezpečnost na rozvojové programy	0
	výdaje spojené s výkonem předsednictví ČR v Radě Evropské unie	0
<b>Průřezové ukazatele</b>		
	Platy zaměstnanců a ostatní platby za provedenou práci	148 494 138
	Povinné pojistné placené zaměstnavatelem <sup>2)</sup>	50 191 018
	Základní příděl fondu kulturních a sociálních potřeb	2 965 689
	Platy zaměstnanců v pracovním poměru vyjma zaměstnanců na služebních místech	13 600 000
	Platy zaměstnanců na služebních místech dle zákona o státní službě	134 684 438
	Výdaje na výzkum, vývoj a inovace celkem včetně programů spolufinancovaných z prostředků zahraničních programů <sup>3)</sup>	0
	v tom: ze státního rozpočtu celkem	0
	v v tom: institucionální podpora celkem <sup>4)</sup>	0
	úcelová podpora celkem <sup>4)</sup>	0
	podíl prostředků zahraničních programů <sup>3)</sup>	0
	Úcelová podpora na programy aplikovaného výzkumu, vývoje a inovací <sup>5)</sup>	0
	Zahraniční rozvojová spolupráce	0
	Zajištění přípravy na krizové situace podle zákona č. 240/2000 Sb.	5 300 000
	Výdaje spolufinancované zcela nebo částečně z rozpočtu Evropské unie bez společné zemědělské politiky celkem	0
	v tom: ze státního rozpočtu	0
	podíl rozpočtu Evropské unie	0
	Výdaje na společné projekty, které jsou zcela nebo částečně financovány z prostředků finančních mechanismů celkem	0
	v tom: ze státního rozpočtu	0
	podíl prostředků finančních mechanismů	0
	Výdaje vedené v informačním systému programového financování EDS/SMVS celkem	201 305 524

<sup>1)</sup> bez příjmů z povinného pojistného na sociální zabezpečení a příspěvku na státní politiku zaměstnanosti

<sup>2)</sup> povinné pojistné na sociální zabezpečení a příspěvek na státní politiku zaměstnanosti a pojistné na veřejné zdravotní pojištění

<sup>3)</sup> z rozpočtu EU a z prostředků finančních mechanismů

<sup>4)</sup> výdaje na výzkum, vývoj a inovace podle § 6 odst. 1 zákona č. 130/2002 Sb., ve znění zákona č. 110/2009 Sb.

<sup>5)</sup> výdaje na výzkum, vývoj a inovace podle § 6 odst. 2 zákona č. 130/2002 Sb., ve znění zákona č. 110/2009 Sb.



## Ukazatele kapitoly 376 Generální inspekce bezpečnostních sborů

v Kč

<b>Souhrnné ukazatele</b>		
Příjmy celkem		71 599 998
Výdaje celkem		469 757 283
<b>Specifické ukazatele - příjmy</b>		
Daňové příjmy <sup>1)</sup>		0
Příjmy z pojistného na sociální zabezpečení a příspěvku na státní politiku zaměstnanosti		71 599 998
v tom: pojistné na důchodové pojištění		64 304 633
pojistné na nemocenské pojištění a příspěvek na státní politiku zaměstnanosti		7 295 365
Nedaňové příjmy, kapitálové příjmy a přijaté transfery celkem		0
v tom: příjmy z rozpočtu Evropské unie bez společné zemědělské politiky celkem		0
ostatní nedaňové příjmy, kapitálové příjmy a přijaté transfery celkem		0
<b>Specifické ukazatele - výdaje</b>		
Výdaje na zabezpečení plnění úkolů Generální inspekce bezpečnostních sborů		405 136 266
Sociální dávky		64 621 017
<b>Průřezové ukazatele</b>		
Platy zaměstnanců a ostatní platby za provedenou práci		260 649 779
Povinné pojistné placené zaměstnavatelem <sup>2)</sup>		87 682 534
Základní příděl fondu kulturních a sociálních potřeb		5 165 120
Platy zaměstnanců v pracovním poměru vyjma zaměstnanců na služebních místech		28 596 591
Platy zaměstnanců bezpečnostních sborů a ozbrojených sil ve služebním poměru		229 659 404
Platy zaměstnanců na služebních místech dle zákona o státní službě		0
Zahraniční rozvojová spolupráce		0
Zajištění přípravy na krizové situace podle zákona č. 240/2000 Sb.		0
Výdaje spolufinancované zcela nebo částečně z rozpočtu Evropské unie bez společné zemědělské politiky celkem		0
v tom: ze státního rozpočtu		0
podíl rozpočtu Evropské unie		0
Výdaje vedené v informačním systému programového financování EDS/SMVS celkem		10 600 000

<sup>1)</sup> bez příjmů z povinného pojistného na sociální zabezpečení a příspěvku na státní politiku zaměstnanosti

<sup>2)</sup> povinné pojistné na sociální zabezpečení a příspěvek na státní politiku zaměstnanosti a pojistné na veřejné zdravotní pojištění

## Ukazatele kapitoly 377 Technologická agentura České republiky

v Kč

<b>Souhrnné ukazatele</b>		
	Příjmy celkem	244 097 432
	Výdaje celkem	4 946 456 032
<b>Specifické ukazatele - příjmy</b>		
	Daňové příjmy <sup>1)</sup>	0
	Nedaňové příjmy, kapitálové příjmy a přijaté transfery celkem	244 097 432
	v tom: příjmy z rozpočtu Evropské unie bez společné zemědělské politiky celkem	25 700 191
	příjmy z prostředků finančních mechanismů	218 397 241
	ostatní nedaňové příjmy, kapitálové příjmy a přijaté transfery celkem	0
<b>Specifické ukazatele - výdaje</b>		
	Výdaje Kanceláře Technologické agentury ČR	252 592 432
	Dotace jiným subjektům	4 693 863 600
<b>Průřezové ukazatele</b>		
	Platy zaměstnanců a ostatní platby za provedenou práci	81 333 109
	Povinné pojistné placené zaměstnavatelem <sup>2)</sup>	27 490 591
	Základní příděl fondu kulturních a sociálních potřeb	1 482 334
	Platy zaměstnanců v pracovním poměru vyjma zaměstnanců na služebních místech	74 116 674
	Platy zaměstnanců na služebních místech dle zákona o státní službě	0
	Výdaje na výzkum, vývoj a inovace celkem včetně programů spolufinancovaných z prostředků zahraničních programů <sup>3)</sup>	4 946 456 032
	v tom: ze státního rozpočtu celkem	4 702 358 600
	v tom: institucionální podpora celkem <sup>4)</sup>	218 445 000
	úcelová podpora celkem <sup>4)</sup>	4 483 913 600
	podíl prostředků zahraničních programů <sup>3)</sup>	244 097 432
	Úcelová podpora na programy aplikovaného výzkumu, vývoje a inovací <sup>5)</sup>	4 483 913 600
	Výdaje spolufinancované zcela nebo částečně z rozpočtu Evropské unie bez společné zemědělské politiky celkem	30 135 204
	v tom: ze státního rozpočtu	4 435 013
	podíl rozpočtu Evropské unie	25 700 191
	Výdaje na společné projekty, které jsou zcela nebo částečně financovány z prostředků finančních mechanismů celkem	256 826 313
	v tom: ze státního rozpočtu	38 429 072
	podíl prostředků finančních mechanismů	218 397 241

<sup>1)</sup> bez příjmů z povinného pojistného na sociální zabezpečení a příspěvku na státní politiku zaměstnanosti

<sup>2)</sup> povinné pojistné na sociální zabezpečení a příspěvek na státní politiku zaměstnanosti a pojistné na veřejné zdravotní pojištění

<sup>3)</sup> z rozpočtu EU a z prostředků finančních mechanismů

<sup>4)</sup> výdaje na výzkum, vývoj a inovace podle § 6 odst. 1 zákona č. 130/2002 Sb., ve znění zákona č. 110/2009 Sb.

<sup>5)</sup> výdaje na výzkum, vývoj a inovace podle § 6 odst. 2 zákona č. 130/2002 Sb., ve znění zákona č. 110/2009 Sb.

## Ukazatele kapitoly 378 Národní úřad pro kybernetickou a informační bezpečnost

v Kč

<b>Souhrnné ukazatele</b>		
Příjmy celkem		400 000
Výdaje celkem		427 932 108
<b>Specifické ukazatele - příjmy</b>		
Daňové příjmy <sup>1)</sup>		0
Nedaňové příjmy, kapitálové příjmy a přijaté transfery celkem		400 000
v tom: příjmy z rozpočtu Evropské unie bez společné zemědělské politiky celkem		0
ostatní nedaňové příjmy, kapitálové příjmy a přijaté transfery celkem		400 000
<b>Specifické ukazatele - výdaje</b>		
Výdaje na zabezpečení plnění úkolů Národního úřadu pro kybernetickou a informační bezpečnost		427 606 188
Výdaje spojené s výkonem předsednictví ČR v Radě Evropské unie		325 920
<b>Průřezové ukazatele</b>		
Platy zaměstnanců a ostatní platby za provedenou práci		170 193 185
Povinné pojistné placené zaměstnavatelem <sup>2)</sup>		57 525 298
Základní přiděl fondu kulturních a sociálních potřeb		3 387 792
Platy zaměstnanců v pracovním poměru vyjma zaměstnanců na služebních místech		169 389 537
Platy zaměstnanců na služebních místech dle zákona o státní službě		0
Zajištění přípravy na krizové situace podle zákona č. 240/2000 Sb.		0
Výdaje spolufinancované zcela nebo částečně z rozpočtu Evropské unie bez společné zemědělské politiky celkem		0
v tom: ze státního rozpočtu		0
podíl rozpočtu Evropské unie		0
Výdaje vedené v informačním systému programového financování EDS/SMVS celkem		63 751 265

<sup>1)</sup> bez příjmů z povinného pojistného na sociální zabezpečení a příspěvku na státní politiku zaměstnanosti

<sup>2)</sup> povinné pojistné na sociální zabezpečení a příspěvek na státní politiku zaměstnanosti a pojistné na veřejné zdravotní pojištění

## Ukazatele kapitoly 381 Nejvyšší kontrolní úřad

v Kč

<b>Souhrnné ukazatele</b>		
	Příjmy celkem	625 517
	Výdaje celkem	853 603 711
<b>Specifické ukazatele - příjmy</b>		
	Daňové příjmy <sup>1)</sup>	0
	Nedaňové příjmy, kapitálové příjmy a přijaté transfery celkem	625 517
	v tom: příjmy z rozpočtu Evropské unie bez společné zemědělské politiky celkem	0
	ostatní nedaňové příjmy, kapitálové příjmy a přijaté transfery celkem	625 517
<b>Specifické ukazatele - výdaje</b>		
	Výdaje na zabezpečení plnění úkolů Nejvyššího kontrolního úřadu	853 603 711
<b>Průřezové ukazatele</b>		
	Platy zaměstnanců a ostatní platby za provedenou práci	357 064 374
	Povinné pojistné placené zaměstnavatelem <sup>2)</sup>	120 687 758
	Základní přiděl fondu kulturních a sociálních potřeb	6 551 927
	Platy zaměstnanců v pracovním poměru vyjma zaměstnanců na služebních místech	327 596 380
	Platy zaměstnanců na služebních místech dle zákona o státní službě	0
	Výdaje spolufinancované zcela nebo částečně z rozpočtu Evropské unie bez společné zemědělské politiky celkem	0
	v tom: ze státního rozpočtu	0
	podíl rozpočtu Evropské unie	0
	Výdaje vedené v informačním systému programového financování EDS/SMVS celkem	198 334 000

<sup>1)</sup> bez příjmů z povinného pojistného na sociální zabezpečení a příspěvku na státní politiku zaměstnanosti

<sup>2)</sup> povinné pojistné na sociální zabezpečení a příspěvek na státní politiku zaměstnanosti a pojistné na veřejné zdravotní pojištění

**Ukazatele kapitoly 396 Státní dluh**

v Kč

<b>Souhrnné ukazatele</b>		
	Příjmy celkem	0
	Výdaje celkem	47 981 880 286
<b>Financování</b>		
	Změna stavu státního dluhu	301 216 169 129
	Změna stavu na účtech státních finančních aktiv <sup>8)</sup>	18 783 830 871
<b>Specifické ukazatele - příjmy</b>		
	Daňové příjmy <sup>1)</sup>	0
	Nedaňové příjmy, kapitálové příjmy a přijaté transfery celkem	0
	v tom: ostatní nedaňové příjmy, kapitálové příjmy a přijaté transfery celkem	0
<b>Specifické ukazatele - výdaje</b>		
	Obsluha státního dluhu	47 981 880 286
<b>Průřezové ukazatele</b>		

<sup>1)</sup> bez příjmů z povinného pojistného na sociální zabezpečení a příspěvku na státní politiku zaměstnanosti<sup>8)</sup> včetně jaderného účtu a zvláštního účtu rezervy důchodového pojištění

**Ukazatele kapitoly 397 Operace státních finančních aktiv**

v Kč

<b>Souhrnné ukazatele</b>		
	Příjmy celkem	2 331 500 000
	Výdaje celkem	20 445 000 000
<b>Specifické ukazatele - příjmy</b>		
	Daňové příjmy <sup>9)</sup>	1 600 000 000
	Nedaňové příjmy, kapitálové příjmy a přijaté transfery celkem	731 500 000
	v tom: ostatní nedaňové příjmy, kapitálové příjmy a přijaté transfery celkem <sup>10)</sup>	731 500 000
<b>Specifické ukazatele - výdaje</b>		
	Transfery do jiných kapitol	20 230 000 000
	v tom: transfery pro výdaje státu na sociální politiku	20 000 000 000
	ostatní transfery do jiných kapitol	230 000 000
	Ostatní výdaje	215 000 000
<b>Průřezové ukazatele</b>		

<sup>9)</sup> zahrnují příjmy na účtech státních finančních aktiv - odvody od původců radioaktivních odpadů na jaderný účet<sup>10)</sup> zahrnují příjmy na účtech státních finančních aktiv - včetně ostatních příjmů na jaderném účtu a zvláštním účtu rezervy důchodového pojištění

## Ukazatele kapitoly 398 Všeobecná pokladní správa

v Kč

<b>Souhrnné ukazatele</b>		
	Příjmy celkem	741 948 870 800
	Výdaje celkem	227 478 479 667
<b>Specifické ukazatele - příjmy</b>		
	Daňové příjmy <sup>1)</sup>	728 965 300 000
	Nedaňové příjmy, kapitálové příjmy a přijaté transfery celkem	12 983 570 800
	v tom: ostatní nedaňové příjmy, kapitálové příjmy a přijaté transfery celkem	12 983 570 800
<b>Specifické ukazatele - výdaje</b>		
	Vládní rozpočtová rezerva	6 525 058 449
	Rezerva na řešení krizových situací, jejich předcházení a odstraňování jejich následků (zákon č. 240/2000 Sb., ve znění pozdějších předpisů)	140 000 000
	Rezerva na mimořádné výdaje podle zákona č. 239/2000 Sb., o integrovaném záchranném systému	60 000 000
	Stavební spoření	4 200 000 000
	Podpora exportu; majetková újma; státní záruky; investiční pobídky	579 357 000
	Sociální výdaje; náhrady; neziskové a podobné organizace	9 730 840 000
	Finanční vztahy státního rozpočtu k rozpočtům krajů (s výjimkou hlavního města Prahy) - viz příloha č. 5	1 660 631 400
	Finanční vztahy státního rozpočtu k rozpočtům obcí v úhrnech po jednotlivých krajích (s výjimkou hlavního města Prahy) - viz příloha č. 6	10 251 683 200
	Finanční vztah státního rozpočtu k rozpočtu hlavního města Prahy - viz příloha č. 7	1 210 478 100
	Další prostředky pro územní samosprávné celky	193 495 200
	Transfery veřejným rozpočtům ústřední úrovně	129 632 095 424
	Ostatní výdaje	7 739 840 894
	Odvody do rozpočtu Evropské unie	55 000 000 000
	Výdaje vedené v informačním systému programového financování EDS/SMVS celkem	555 000 000
	Prostředky na odstraňování důsledků povodní a na následnou obnovu	0
	Výdaje vzniklé v průběhu roku, které nelze věcně zařadit do ostatních specifických ukazatelů	0
<b>Průřezové ukazatele</b>		
	Platy zaměstnanců a ostatní platby za provedenou práci	0
	Povinné pojistné placené zaměstnavatelem <sup>2)</sup>	0
	Základní příděl fondu kulturních a sociálních potřeb	0
	Platy zaměstnanců v pracovním poměru vyjma zaměstnanců na služebních místech	0
	Platy zaměstnanců bezpečnostních sborů a ozbrojených sil ve služebním poměru	0
	Platy zaměstnanců na služebních místech dle zákona o státní službě	0
	Platy zaměstnanců v pracovním poměru odvozované od platů ústavních činitelů	0
	Výdaje vedené v informačním systému programového financování EDS/SMVS celkem	555 000 000

<sup>1)</sup> bez příjmů z povinného pojistného na sociální zabezpečení a příspěvku na státní politiku zaměstnanosti

<sup>2)</sup> povinné pojistné na sociální zabezpečení a příspěvek na státní politiku zaměstnanosti a pojistné na veřejné zdravotní pojištění

**FINANČNÍ VZTAHY STÁTNÍHO ROZPOČTU K ROZPOČTŮM KRAJŮ**  
(s výjimkou hlavního města Prahy)

v Kč

K R A J	Příspěvek na výkon státní správy celkem
Středočeský	180 609 200
Jihočeský	124 371 600
Plzeňský	118 423 400
Karlovarský	79 489 700
Ústecký	142 757 000
Liberecký	100 038 000
Královéhradecký	113 556 700
Pardubický	110 312 200
Kraj Vysočina	108 690 000
Jihomoravský	170 875 800
Olomoucký	122 749 400
Zlínský	117 341 900
Moravskoslezský	171 416 500
<b>Ú h r n</b>	<b>1 660 631 400</b>

**Postup pro stanovení výše příspěvku:**

Výše příspěvku pro jednotlivé kraje je stanovena **na základě adekvátního počtu celých úředních úvazků zabývajících se přeneseným výkonem státní správy**, a dále na základě částky určené Ministerstvem vnitra na pokrytí jednoho modelového úvazku (800 868 Kč) tak, aby byla nastavena shodná míra krytí adekvátních nákladů u všech krajů, tj. 67,52 %.

Východiskem pro objem příspěvku krajům na výkon státní správy pro rok 2021 je výsledná částka příspěvku pro rok 2020 valorizována o 5 % a dále navýšena o částku 98 021 925 Kč.

Na základě konkrétních regresorů byly vypočítány koeficienty pro kvadratickou rovnici, která určí **adekvátní počet úředních úvazků zabývajících se výkonem přenesené působnosti**:  $x = -A \cdot \text{obyv}^2 + B \cdot \text{obyv} + C$

Koeficienty	
A	0,00000000008891073
B	0,000321082
C	60,04625998

**x** je adekvátní počet úvazků a **obyv** je počet obyvatel daného kraje k 1. 1. 2020. Podle těchto hodnot byly určeny počty adekvátních úvazků pro každý kraj.

Pro rok 2021 byl příspěvek na výkon státní správy celkově navýšen v průměru o 11,59 %.

Celková částka příspěvku se dle matematických zásad zaokrouhluje na celé stokoruny.





**FINANČNÍ VZTAHY STÁTNÍHO ROZPOČTU K ROZPOČTU OBCÍ V ÚHRNECH  
PO JEDNOTLIVÝCH KRAJÍCH**  
(s výjimkou hlavního města Prahy)

v Kč

K R A J	Příspěvek na výkon státní správy celkem*)
<b>Středočeský</b>	1 522 053 000
<b>Jihočeský</b>	710 229 700
<b>Plzeňský</b>	673 187 100
<b>Karlovarský</b>	322 725 500
<b>Ústecký</b>	843 332 800
<b>Liberecký</b>	464 199 900
<b>Královéhradecký</b>	612 791 700
<b>Pardubický</b>	586 509 600
<b>Kraj Vysočina</b>	598 404 200
<b>Jihomoravský</b>	1 345 680 100
<b>Olomoucký</b>	659 906 200
<b>Zlínský</b>	636 382 300
<b>Moravskoslezský</b>	1 276 281 100
<b>Ú h r n</b>	<b>10 251 683 200</b>

\*) viz příloha č. 8 - Postup pro stanovení výše příspěvku na výkon státní správy jednotlivým obcím s výjimkou hlavního města Prahy

**FINANČNÍ VZTAH STÁTNÍHO ROZPOČTU K ROZPOČTU HLAVNÍHO MĚSTA PRAHY**

	v Kč		
	Praha jako obec	Praha jako kraj	Celkem
Příspěvek na výkon státní správy	1 121 111 369	89 366 705	1 210 478 074
<b>Úhrn</b>			<b>1 210 478 100</b>

**Postup pro stanovení výše příspěvku**

Výše příspěvku na výkon státní správy pro hlavní město Prahu zahrnuje částky určené postupem stanoveným v části 1. A), 1.B), 1.C), 1.D), 1.E), 1.F), 1.G), 1.H) a 2. Takto zjištěná hodnota se zaokrouhluje na celé stokoruny podle matematických zásad.

**1. Postup pro stanovení výše příspěvku na výkon státní správy hlavnímu městu Praze jako obci**

**A) Výkon působnosti, která je svěřena orgánům obcí, orgánům obcí s pověřeným obecním úřadem a orgánům obcí s rozšířenou působností v souladu s ustanovením § 31 odst. 2 zákona č. 131/2000 Sb., o hlavním městě Praze, ve znění pozdějších předpisů.**

Výše příspěvku se stanoví na základě pevné sazby na každých 100 obyvatel trvale bydlících v území, v němž hlavní město Praha vykonává státní správu. Příspěvek je tedy násobkem pevné sazby a jedné setiny celkového počtu obyvatel v území. Pro rok 2021 se stanovuje sazba 70 683 Kč. Meziroční změna sazby oproti roku 2020 je dána zejména důsledkem osamostatnění výkonových plateb. Výsledný příspěvek zohledňuje nárůst počtu obyvatel hlavního města Prahy dle údajů Českého statistického úřadu se stavem k 1. 1. 2020.

**B) Financování vydávání občanských průkazů**

Příspěvek na výkon státní správy pro hlavní město Prahu se navyšuje o částku 20 576 632 Kč k pokrytí financování vydávání občanských průkazů jednotlivými úřady městských částí.

Úřad městské části, kde byla podána žádost o vydání občanského průkazu, (tzv. "místo nabrání") obdrží příspěvek ve výši násobku 139 Kč za každou přijatou žádost o vydání občanského průkazu. Příspěvek nenáleží za přijatou žádost o vydání občanského průkazu s dobou vydání do pěti pracovních dnů a do 24 hodin, žádost o vydání občanského průkazu s dobou platnosti šest, tři nebo 1 měsíc.

Další příspěvek obdrží úřad městské části, který při vydání občanského průkazu provedl aktivaci jeho elektronického čipu a představil jeho funkce (tzv. "místo aktivace"). Za tento úkon obdrží příspěvek ve výši násobku 35 Kč za každou provedenou aktivaci.

Rozhodným obdobím pro stanovení počtu podaných žádostí o vydání a počtu aktivovaných občanských průkazů, který je získaný na základě údajů příslušného informačního systému Ministerstva vnitra, je období od 1. 1. do 31. 12. 2019.

**C) Financování vydávání řidičských průkazů**

Příspěvek na výkon státní správy pro hlavní město Prahu se navyšuje o částku 5 912 365 Kč k pokrytí financování vydávání řidičských průkazů Magistrátem hlavního města Prahy.

Magistrát hlavního města Prahy, kde byla podána žádost o vydání řidičského průkazu, (tzv. "místo nabrání"), obdrží příspěvek ve výši násobku 139 Kč za přijatou žádost o vydání řidičského průkazu. Příspěvek nenáleží za přijatou žádost o vydání řidičského průkazu s dobou vydání do pěti pracovních dnů. Dále příspěvek nenáleží za

přijaté žádosti o vydání nového řidičského průkazu, u kterých byl inkasován správní poplatek. Rozhodným obdobím pro stanovení počtu podaných žádostí o vydání řidičských průkazů, který je získaný na základě údajů příslušného informačního systému Ministerstva dopravy, je období od 1. 1. do 31. 12. 2019.

#### **D) Financování matriční agendy**

Příspěvek na výkon státní správy pro hlavní město Prahu se navyšuje o částku 42 344 198 Kč k pokrytí financování úkonů učiněných v rámci jednotlivých matričních úřadů.

Celkový objem prostředků určených na financování matričních úřadů tvoří výkonová složka, která bude rozdělena na základě počtu sledovaných úkonů. Úřad městské části, jejíž matriční úřad provedl v rozhodném období od 1. 1. do 31. 12. 2019 úkon, obdrží za jeho provedení příspěvek. Za každý provedený zápis v knize narození, obdrží úřad městské části příspěvek ve výši 741 Kč. Za každý provedený zápis v knize manželství nebo partnerství obdrží úřad městské části nebo Magistrát hl. m. Prahy příspěvek ve výši 2964 Kč a za každý provedený zápis v knize úmrtí obdrží úřad městské části příspěvek 988 Kč. Za každý úkon určení otcovství souhlasným prohlášením rodičů obdrží úřad městské části příspěvek ve výši 247 Kč, a to za období od 1. 1. do 31. 12. 2019.

Počty zápisů vycházejí ze statistického zjišťování prováděného Českým statistickým úřadem.

#### **E) Financování veřejného opatrovnictví včetně souvislosti**

Příspěvek na výkon státní správy pro hlavní město Prahu se navyšuje o částku 26 901 000 Kč k pokrytí financování veřejného opatrovnictví k zabezpečení 882 opatrovanců.

Předmětné financování se týká opatrovnictví zletilých osob, a to jak těch, které byly omezeny ve svéprávnosti (dle § 55 zákona č. 89/2012 Sb., občanský zákoník (dále jen „OZ“) ve spojení s § 62), tak i těch, které omezeny nebyly (§ 469 OZ - špatný zdravotní stav působí obtíže při správě jmění nebo hájení práv). V těchto případech je zde pravomocný rozsudek soudu, který jmenuje městskou část veřejným opatrovníkem nikoliv jen pro jedno konkrétní řízení, ale pro komplexní výkon práv a povinností spojených s dlouhodobou omezenou schopností opatrovance zajišťovat své potřeby vlastními silami.

Toto financování se ale netýká procesního opatrovnictví osob, u kterých není známo, kde pobývají, nebo osob neznámých, které se účastní určitého právního jednání. Netýká se taktéž ustanovení obce jako osoby určené pro provedení určitých jednotlivých právních jednání, nebo již je svěřena správa majetku osoby již během řízení o svéprávnosti dle § 58 OZ. Netýká se ani procesního opatrovnictví pro řízení o svéprávnosti, opatrovnictví či některých podpůrných opatření (dle § 37 zákona č. 292/2013 Sb., o zvláštních řízeních soudních, ve znění pozdějších předpisů) či jiného procesního opatrovnictví. Financování se netýká i případy opatrovnictví, kdy se městská část stane dočasně opatrovníkem přímo ze zákona dle § 468 OZ. Jedná se zde o případy, kdy zemřel dosavadní opatrovník (fyzická osoba) nebo kdy došlo k odvolání stávajícího opatrovníka bez jmenování nového (toto opatrovnictví zaniká právní mocí rozsudku o ustanovení nového opatrovníka).

V případě rozhodnutí z období přede dnem nabytí účinnosti OZ se financování týká rozhodnutí o omezení ve způsobilosti k právním úkonům dle § 10 odst. 2 a rozhodnutí o zbavení způsobilosti k právním úkonům dle § 10 odst. 1 zákona č. 40/1964 Sb., občanský zákoník.

Městské části jako veřejní opatrovníci obdrží násobek paušální platby na jednoho opatrovance podle jejich faktického počtu k rozhodnému dni. Tímto rozhodným dnem pro příspěvek na rok 2021 je 31. březen 2020. K tomuto rozhodnému dni bylo prostřednictvím Magistrátu hlavního města Prahy realizováno ve všech městských částech zjišťování skutečného stavu výkonu veřejného opatrovnictví. Následně byla takto Magistrátem hlavního města Prahy učiněná zjištění zveřejněna na internetových stránkách Ministerstva vnitra s cílem umožnit městským částem zjištěné skutečnosti verifikovat.

Výše zmíněná paušální platba byla pro rok 2021 stanovena ve výši 30 500 Kč na opatrovance za rok. Na změny v počtu opatrovanců v průběhu roku není brán zřetel. Jedná se pouze o živé osoby pod opatrovnictvím městských částí. Zároveň nehraje roli faktická přítomnost osoby v městské části, tedy zda osoba v rozhodném datu pobývá na jiném místě (například zdravotnické zařízení, zařízení sociálních služeb apod.), či zda jde o osobu migrující v dalších obcích.

Úřadům městských částí, vykonávajícím působnost veřejných opatrovníků, bude výše příspěvku na výkon státní správy zvýšena o částku, která odpovídá násobku faktického počtu opatrovanců.

#### F) Financování jednotných kontaktních míst

Příspěvek na výkon státní správy pro hlavní město Prahu se navyšuje o částku 2 808 000 Kč k zabezpečení činnosti jednotných kontaktních míst Úřadu městské části Praha 1 a Úřadu městské části Praha 7. Pro Prahu 1 příspěvek činí 2 376 000 Kč za 816 zaevidovaných a následně řešených dotazů klientů a pro Prahu 7 je příspěvek ve výši 432 000 Kč za 132 zaevidovaných a následně řešených dotazů klientů.

Obecní živnostenské úřady podle ustanovení § 2 odst. 4 zákona č. 570/1991 Sb., o živnostenských úřadech, ve znění pozdějších předpisů, plní funkci jednotného kontaktního místa podle zákona č. 222/2009, o volném pohybu služeb, ve znění pozdějších předpisů.

Výše příspěvku pro jednotlivá jednotná kontaktní místa je stanovena na základě statistik vedených v informačním systému "SINPRO", tj. zaevidovaných a následně řešených dotazů klienta bez duplicit takového dotazu za období od 1. 1. do 31. 12. 2019. Konkrétní počet zaevidovaných a následně řešených dotazů v rámci jednotného kontaktního místa je přiřazen jednomu ze stanovených rozpětí, ke kterému jsou navázány finanční prostředky. Stanovené rozpětí prvního intervalu bylo valorizováno o 4,28 % se zaokrouhlením částek na tisíce, další rozpětí jsou jeho násobky. Se zvyšujícím se počtem řešených dotazů se zvyšují navázané finanční prostředky v rámci škály stanovených intervalů podle níže uvedeného:

Rozpětí zaevidovaných a následně řešených dotazů klientů	Výše příspěvku v Kč
0 – 25	72 000
26 – 50	144 000
51 – 75	216 000
76 – 100	288 000
101 – 125	360 000
126 – 150	432 000
151 – 175	504 000
176 – 200	576 000
201 – 225	648 000
226 – 250	720 000
251 – 275	792 000
276 – 300	864 000
301 – 325	936 000
326 – 350	1 008 000
351 – 375	1 080 000
376 – 400	1 152 000
401 – 425	1 224 000
426 – 450	1 296 000
451 – 475	1 368 000
476 – 500	1 440 000
501 – 525	1 512 000
526 – 550	1 584 000
551 – 575	1 656 000
576 – 600	1 728 000
601 – 625	1 800 000

626 – 650	1 872 000
651 – 675	1 944 000
676 – 700	2 016 000
701 – 725	2 088 000
726 – 750	2 160 000
751 – 775	2 232 000
776 – 800	2 304 000
801 – 825	2 376 000

### **G) Financování úřadů územního plánování**

Vedle části příspěvku pro hlavní město Prahu podle části 1.A), který zahrnuje i poměrnou část příspěvku na pokrytí výkonu agendy úřadů územního plánování, v souladu s platnou právní úpravou, tj. zákonem č. 183/2006 Sb., o územním plánování a stavebním řádu (stavební zákon), ve znění pozdějších předpisů, obdrží Magistrát hlavního města Prahy další část příspěvku. Agenda uvedená ve větě první byla do zákona č. 183/2006 Sb. doplněna zákonem č. 225/2017 Sb., kterým se mění zákon č. 183/2006 Sb., o územním plánování a stavebním řádu (stavební zákon), ve znění pozdějších předpisů, a další související zákony.

Příspěvek na výkon státní správy pro hlavní město Prahu se navyšuje o částku 12 020 052 Kč k pokrytí financování agendy úřadu územního plánování.

Magistrát hlavního města Prahy obdrží příspěvek za každé závazné stanovisko vydané v období od 1. 1. do 31. 12. 2019 podle § 96b zákona č. 183/2006 Sb., o územním plánování a stavebním řádu (stavební zákon), ve znění zákona č. 225/2017 Sb. Částka pro rok 2021 za jeden úkon činí 2706 Kč.

Počty závazných stanovisek, které nejsou samostatným rozhodnutím ve správním řízení, vycházejí ze statistického zjišťování prováděného Ministerstvem pro místní rozvoj.

### **H) Financování živnostenských úřadů**

Vedle části příspěvku pro hlavní město Prahu podle části 1.A), který zahrnuje i poměrnou část příspěvku na pokrytí výkonu agendy živnostenských úřadů v souladu s platnou právní úpravou, tj. zákonem č. 455/1991 Sb., o živnostenském podnikání (živnostenský zákon), ve znění pozdějších předpisů, a zákonem č. 570/1991 Sb., o živnostenských úřadech, ve znění pozdějších předpisů, obdrží úřad městské části další část příspěvku.

Příspěvek na výkon státní správy pro hlavní město Prahu se navyšuje o částku 74 510 410 Kč k pokrytí financování agendy živnostenských úřadů.

Úřad městské části obdrží příspěvek za každé avízo, tj. změnu a doplnění údajů ze základních registrů a určených informačních systémů, zpracované v období od 1. 1. do 31. 12. 2019 podle § 49, § 56 a § 60 zákona č. 455/1991 Sb., o živnostenském podnikání (živnostenský zákon), ve znění pozdějších předpisů. Částka pro rok 2021 za jedno zpracované avízo činí 338 Kč.

Počty zpracovaných avízů vycházejí z živnostenského rejstříku spravovaného Ministerstvem průmyslu a obchodu.

## **2. Postup pro stanovení výše příspěvku na výkon státní správy hlavnímu městu Praze jako kraji**

**Výkon působnosti, která je svěřena orgánům krajů v souladu s ustanovením § 31 odst. 1 zákona č. 131/2000 Sb., o hlavním městě Praze, ve znění pozdějších předpisů.**

Východiskem pro objem příspěvku na výkon státní správy pro rok 2021 je výsledná částka příspěvku pro rok 2020 navýšená o 11,59 %, což odpovídá průměrné míře valorizace u krajů pro rok 2021.

## Postup pro stanovení výše příspěvku na výkon státní správy jednotlivým obcím s výjimkou hlavního města Prahy

### 1. Postup pro stanovení výše příspěvku na výkon státní správy<sup>1)</sup>

#### A) Obce (s výjimkou obcí s rozšířenou působností)

Výše příspěvku "P" se stanoví jako součet částek vypočítaných podle rozsahu působnosti na základě níže uvedeného vzorce. <sup>2)3)</sup> U některých obcí se navíc přičte částka uvedená v části 1.D) a 1.H).

*Vzorec:*

$$P = \frac{B}{A + \text{odmocnina (SO)}} \times \text{SO}$$

Výše příspěvku<sup>4)</sup> je závislá:

- na rozsahu přenesené působnosti k výkonu státní správy,
- na velikosti správního obvodu (SO)<sup>5)</sup> vyjádřeného počtem obyvatel.

Hodnoty koeficientů "A" a "B" jsou stanoveny v závislosti na rozsahu přenesené působnosti k výkonu státní správy a na celkovém objemu finančních prostředků pro daný rozsah působnosti (např. u obce, která je stavebním úřadem, se počítají dvě částky vypočítané na základě dosazení koeficientů "A" a "B" uvedených v tabulce v řádcích 1 a 3 do výše uvedeného vzorce).

Rozsah působnosti	A	B
Základní působnost	28,41501427	6830468,5
Působnost matričního úřadu	293,9244995	15366963
Působnost stavebního úřadu	62,03277588	13651950
Působnost pověřeného obecního úřadu	243,5970459	27427050

<sup>1)</sup> § 62 zákona č. 128/2000 Sb., o obcích (obecní zřízení).

<sup>2)</sup> Do vzorce se dosazuje počet obyvatel správního obvodu vyjádřený v tisících. U základní působnosti, kde správní obvod je menší než 300 obyvatel, je pro účely výpočtu příspěvku podle vzorce stanoven správní obvod na 300 obyvatel.

<sup>3)</sup> Příspěvky se podle rozsahu působnosti obce počítají.

<sup>4)</sup> Pro rok 2021 byl celkový objem příspěvku valorizován o 4,28 % dle jednotlivých působností, vyjma matriční působnosti. Zohledněna byla i meziroční změna počtu obyvatel.

<sup>5)</sup> Velikost správních obvodů je propočtena na počty obyvatel obcí podle bilance obyvatel České republiky k 1. 1. 2020 vydané Českým statistickým úřadem, podle vyhlášky č. 345/2020 Sb., o stanovení správních obvodů obcí s pověřeným obecním úřadem, a vyhlášky č. 346/2020 Sb., o stanovení správních obvodů obcí s rozšířenou působností, území obvodů hlavního města Prahy a příslušnosti některých obcí do jiného okresu, a vyhlášky č. 207/2001 Sb., kterou se provádí zákon č. 301/2000 Sb., o matrikách, jménu a příjmení a o změně některých souvisejících zákonů, ve znění pozdějších předpisů.

Celková částka příspěvku zjištěná výše uvedeným propočtem se dle matematických zásad zaokrouhluje na celé stokoruny.

## B) Obce s rozšířenou působností

Výše příspěvku se stanoví jako součet částek vypočtených podle vzorce 1 a vzorce 2.<sup>3)6)</sup> Navíc se přičte částka uvedená v části 1.F), 1.G), 1.H), 1.I) a 1.J) za výkonové složky příspěvku a u některých obcí se přičte i částka uvedená v části 1.C), 1.D) a 1.E).

Vzorec 1:

$$P_1 = \frac{B}{A + \text{odmocnina}(SO)} \times SO$$

Vzorec 2:

$$P_2 = C \times \left(1 - \frac{SC}{SO}\right) \times SO$$

Výše příspěvku<sup>7)</sup> je závislá:

- na rozsahu přenesené působnosti k výkonu státní správy,
- na velikosti správního obvodu (SO)<sup>5)</sup> vyjádřeného počtem obyvatel,
- na podílu velikosti správního centra a velikosti správního obvodu, kde velikost správního centra (SC)<sup>5)</sup> je vyjádřena počtem obyvatel obce.

Hodnoty koeficientů "A", "B" a "C" jsou stanoveny v závislosti na rozsahu přenesené působnosti k výkonu státní správy a na celkovém objemu finančních prostředků pro daný rozsah působnosti a činí:

Rozsah působnosti	A	B	C
Základní působnost	30,19581985	1495192,75	0
Působnost matričního úřadu	254,6621246	5037869	5139,848145
Působnost stavebního úřadu	38,7718811	4782100,5	9503,530273
Působnost pověřeného obecního úřadu	47,60703278	8663612	10815,69727
Působnost obce s rozšířenou působností	1,513708591	3950463,5	34503,19531

<sup>6)</sup> Do vzorce 1 a vzorce 2 se dosazuje počet obyvatel správního obvodu (správního centra) vyjádřený v tisících. V případě, že správní obvod obce s rozšířenou působností je menší než 15 tis. obyvatel, je pro účely výpočtu příspěvku podle vzorce 1 stanoven správní obvod na 15 tis. obyvatel.

<sup>7)</sup> Pro rok 2021 byl celkový objem příspěvku valorizován o 4,28 % dle jednotlivých působností, vyjma matriční působnosti. Zohledněna byla meziroční změna počtu obyvatel.

Celková částka příspěvku zjištěná výše uvedeným propočtem se dle matematických zásad zaokrouhluje na celé stokoruny.

## C) Obce s rozšířenou působností se zvláštním postavením

Obec	Výše příspěvku v Kč
Brandýs nad Labem-Stará Boleslav <sup>8)</sup>	0
Černošice <sup>8)</sup>	11 771 285
Nýřany <sup>8)</sup>	5 592 180
Šlapanice <sup>8)</sup>	8 104 476



Brno <sup>9)10)11)12)</sup>	199 968 125
z toho zvláštní matrika <sup>10)11)</sup>	11 117 000
Ostrava <sup>9)13)</sup>	138 845 409
Plzeň <sup>9)14)</sup>	34 311 061

<sup>8)</sup> § 6 zákona č. 51/2020 Sb., o územně správním členění státu a o změně souvisejících zákonů (zákon o územně správním členění státu). Výše příspěvku je nově založena na skutečném počtu zaměstnanců na detašovaném pracovišti (vyjma zaměstnanců orgánů sociálně-právní ochrany dětí, kteří jsou financováni z dotací Ministerstva práce a sociálních věcí) a velikosti správního obvodu obcí s rozšířenou působností.

<sup>9)</sup> Obce, které vykonávaly do 31. 12. 2002 působnost okresního úřadu podle § 10 zákona č. 147/2000 Sb., o okresních úřadech, ve znění zákona č. 320/2001 Sb. (Poznámka: zákon č. 147/2000 Sb. byl zrušen ke dni 1. 1. 2003).

<sup>10)</sup> § 3 odst. 5 zákona č. 301/2000 Sb., o matrikách, jménu a příjmení a o změně některých souvisejících zákonů, ve znění pozdějších předpisů.

<sup>11)</sup> § 31 až 37 zákona č. 186/2013 Sb., o státním občanství České republiky a o změně některých zákonů (zákon o státním občanství České republiky, ve znění zákona č. 207/2019 Sb.).

<sup>12)</sup> V částce zahrnut příspěvek 15 547 662 Kč ve prospěch matričních úřadů statutárního města Brno. Částka je odvozena od počtu sledovaných úkonů dle části I.H).

<sup>13)</sup> V částce zahrnut příspěvek 11 341 252 Kč ve prospěch matričních úřadů statutárního města Ostrava. Částka je odvozena od počtu sledovaných úkonů dle části I.H).

<sup>14)</sup> V částce zahrnut příspěvek 8 681 556 Kč ve prospěch matričních úřadů statutárního města Plzeň. Částka je odvozena od počtu sledovaných úkonů dle části I.H).

## D) Financování veřejného opatrovnictví včetně souvislostí

Předmětné financování se týká opatrovnictví zletilých osob, a to jak těch, které byly omezeny ve svéprávnosti (dle § 55 zákona č. 89/2012 Sb., občanský zákoník (dále jen „OZ“) ve spojení s § 62), tak i těch, které omezeny nebyly (§ 469 OZ - špatný zdravotní stav působí obtíže při správě jmění nebo hájení práv). V těchto případech je zde pravomocný rozsudek soudu, který jmenuje obec veřejným opatrovníkem nikoliv jen pro jedno konkrétní řízení, ale pro komplexní výkon práv a povinností spojených s dlouhodobou omezenou schopností opatrovance zajišťovat své potřeby vlastními silami.

Toto financování se ale netýká procesního opatrovnictví osob, u kterých není známo, kde pobývají, nebo osob neznámých, které se účastní určitého právního jednání. Netýká se taktéž ustanovení obce jako osoby určené pro provedení určitých jednotlivých právních jednání, nebo již je svěřena správa majetku osoby již během řízení o svéprávnosti dle § 58 OZ. Netýká se ani procesního opatrovnictví pro řízení o svéprávnosti, opatrovnictví či některých podpůrných opatření (dle § 37 zákona č. 292/2013 Sb., o zvláštních řízeních soudních, ve znění pozdějších předpisů) či jiného procesního opatrovnictví. Financování se netýká i případy opatrovnictví, kdy se obec stane dočasně opatrovníkem přímo ze zákona dle § 468 OZ. Jedná se zde o případy, kdy zemřel dosavadní opatrovník (fyzická osoba) nebo kdy došlo k odvolání stávajícího opatrovníka bez jmenování nového (toto opatrovnictví zaniká právní mocí rozsudku o ustanovení nového opatrovníka).

V případě rozhodnutí z období přede dnem nabytí účinnosti zákona č. 89/2012 Sb., občanský zákoník se financování týká rozhodnutí o omezení ve způsobilosti k právním úkonům dle § 10 odst. 2 a rozhodnutí o zbavení způsobilosti k právním úkonům dle § 10 odst. 1 zákona č. 40/1964 Sb., Občanský zákoník.

Obce jako veřejní opatrovníci obdrží násobek paušální platby na jednoho opatrovance podle jejich faktického počtu k rozhodnému dni. Tímto rozhodným dnem pro příspěvek na rok 2021 je 31. březen 2020. K tomuto rozhodnému dni bylo prostřednictvím krajských úřadů realizováno ve všech obcích zjišťování skutečného stavu výkonu veřejného opatrovnictví. Následně byla takto kraji učiněná zjištění zveřejněna na internetových stránkách Ministerstva vnitra s cílem umožnit obcím zjištěné skutečnosti verifikovat.

Výše zmíněná paušální platba byla pro rok 2021 stanovena ve výši 30 500 Kč na opatrovance za rok. Na změny v počtu opatrovanců v průběhu roku není brán zřetel. Jedná se pouze o živé osoby pod opatrovnictvím obcí. Zároveň nehraje roli faktická přítomnost osoby v obci, tedy zda osoba v rozhodném datu pobývá na jiném místě (například zdravotnické zařízení, zařízení sociálních služeb apod.), či zda jde o osobu migrující v dalších obcích.

Obcím, vykonávajícím působnost veřejných opatrovníků, bude výše příspěvku na výkon státní správy zvýšena o částku, která odpovídá násobku faktického počtu opatrovanců.

### E) Financování jednotných kontaktních míst

Obecní živnostenské úřady podle ustanovení § 2 odst. 4 zákona č. 570/1991 Sb., o živnostenských úřadech, ve znění pozdějších předpisů, plní funkci jednotného kontaktního místa podle zákona č. 222/2009 Sb., o volném pohybu služeb, ve znění pozdějších předpisů.

Seznam jednotných kontaktních míst je stanoven přílohou vyhlášky č. 248/2009 Sb., kterou se stanoví seznam jednotných kontaktních míst.

Výše příspěvku pro jednotlivá jednotná kontaktní místa je stanovena na základě statistik vedených v informačním systému "SINPRO", tj. zaevidovaných a následně řešených dotazů klienta bez duplicit takového dotazu za období od 1. 1. do 31. 12. 2019. Konkrétní počet zaevidovaných a následně řešených dotazů v rámci jednotného kontaktního místa je přiřazen jednomu ze stanovených rozpětí, ke kterému jsou navázány finanční prostředky. Stanovené rozpětí prvního intervalu bylo valorizováno o 4,28 % se zaokrouhlením částek na tisíce, další rozpětí jsou jeho násobky. Se zvyšujícím se počtem řešených dotazů se zvyšují navázané finanční prostředky v rámci škály stanovených intervalů podle níže uvedeného:

Rozpětí zaevidovaných a následně řešených dotazů klientů	Výše příspěvku v Kč
0 - 25	72 000
26 - 50	144 000
51 - 75	216 000
76 - 100	288 000
101 - 125	360 000
126 - 150	432 000
151 - 175	504 000
176 - 200	576 000
201 - 225	648 000
226 - 250	720 000
251 - 275	792 000
276 - 300	864 000
301 - 325	936 000
326 - 350	1 008 000
351 - 375	1 080 000
376 - 400	1 152 000
401 - 425	1 224 000
426 - 450	1 296 000
451 - 475	1 368 000
476 - 500	1 440 000
501 - 525	1 512 000
526 - 550	1 584 000
551 - 575	1 656 000
576 - 600	1 728 000
601 - 625	1 800 000

Konkrétní výše příspěvku pro jednotlivá jednotná kontaktní místa v rámci obcí ČR je následující:

<b>Jednotné kontaktní místo v rámci obcí ČR</b>	<b>Počet zaevidovaných a následně řešených dotazů klientů v období od 1. 1. do 31. 12. 2019</b>	<b>Výše příspěvku v Kč</b>
Ostrava	557	1 656 000
České Budějovice	163	504 000
Liberec	59	216 000
Hradec Králové	75	216 000
Jihlava	41	144 000
Zlín	224	648 000
Černošice	59	216 000
Olomouc	68	216 000
Karlovy Vary	109	360 000
Brno	504	1 512 000
Plzeň	131	432 000
Pardubice	374	1 080 000
Ústí nad Labem	34	144 000

## **F) Financování vydávání občanských průkazů**

Obec, kde byla podána žádost o vydání občanského průkazu (tzv. "místo nabrání"), obdrží příspěvek ve výši násobku 139 Kč za každou přijatou žádost o vydání občanského průkazu. Příspěvek nenáleží za přijatou žádost, u které byl inkasován správní poplatek - tj. žádost o vydání občanského průkazu s dobou vydání do pěti pracovních dnů a do 24 hodin, žádost o vydání občanského průkazu s dobou platnosti šest, tři nebo 1 měsíc.

Další příspěvek obdrží obec, která při vydání občanského průkazu provedla aktivaci jeho elektronického čipu a představila jeho funkce (tzv. "místo aktivace"). Za tento úkon obdrží příspěvek ve výši násobku 35 Kč za každou provedenou aktivaci.

Rozhodným obdobím pro stanovení počtu podaných žádostí o vydání a počtu aktivovaných občanských průkazů, které jsou získány na základě údajů příslušného informačního systému Ministerstva vnitra, je období od 1. 1. do 31. 12. 2019.

## **G) Financování vydávání řidičských průkazů**

Obec, kde byla podána žádost o vydání řidičského průkazu (tzv. "místo nabrání"), obdrží příspěvek ve výši násobku 139 Kč za přijatou žádost o vydání řidičského průkazu. Příspěvek nenáleží za přijatou žádost o vydání řidičského průkazu s dobou vydání do pěti pracovních dnů a žádosti o vydání nového řidičského průkazu, u kterých byl inkasován správní poplatek. Rozhodným obdobím pro stanovení počtu podaných žádostí o vydání řidičských průkazů, který je získán na základě údajů příslušného informačního systému Ministerstva dopravy, je období od 1. 1. do 31. 12. 2019.

## **H) Financování matričních úřadů**

Celkový objem prostředků, určených na financování matričních úřadů, byl rozdělen na dvě části. První část byla obcím alokována na základě vzorců a koeficientů zahrnující počet obyvatel ve správním obvodu viz část 1.A) a 1.B). Druhá část byla rozdělena na základě počtu sledovaných úkonů. Obec, jejíž matriční úřad provedl v rozhodném období od 1. 1. do 31. 12. 2019 úkon, obdrží za jeho provedení příspěvek. Za každý provedený zápis v knize narození obdrží obec příspěvek ve výši 741 Kč. Za každý provedený zápis v knize manželství nebo partnerství obdrží obec příspěvek ve výši 2964 Kč a za každý provedený zápis v knize úmrtí obdrží obec

příspěvek 988 Kč. Za každý úkon určení otcovství souhlasným prohlášením rodičů obdrží obec příspěvek ve výši 247 Kč, a to za období od 1. 1. do 31. 12. 2019.

V případě obce s rozšířenou působností se zvláštním postavením, které vykonávaly do 31. 12. 2002 působnost okresního úřadu podle § 10 zákona č. 147/2000 Sb., o okresních úřadech, ve znění zákona č. 320/2001 Sb. (zákon č. 147/2000 Sb. byl zrušen ke dni 1. 1. 2003), bude financována jen výkonová složka, a to z důvodu vznikající úspory z rozsahu. Částky za provedené zápisy a úkon určení otcovství odpovídají výše uvedenému. Výše příspěvku bude přičtena k celkovému příspěvku na zvláštní postavení, viz část 1.C).

Počty zápisů vycházejí ze statistického zjišťování prováděného Českým statistickým úřadem.

## **I) Financování úřadů územního plánování**

Vedle části příspěvku pro obce s rozšířenou působností podle části 1.B), který obsahuje i poměrnou část příspěvku na pokrytí výkonu agendy úřadů územního plánování, v souladu s platnou právní úpravou, tj. zákonem č. 183/2006 Sb., o územním plánování a stavebním řádu (stavební zákon), ve znění pozdějších předpisů, obdrží obce s rozšířenou působností další část příspěvku. Agenda uvedená ve větě první byla do zákona č. 183/2006 Sb. doplněna zákonem č. 225/2017 Sb., kterým se mění zákon č. 183/2006 Sb., o územním plánování a stavebním řádu (stavební zákon), ve znění pozdějších předpisů, a další související zákony.

Obec s rozšířenou působností obdrží příspěvek za každé závazné stanovisko vydané v období od 1. 1. do 31. 12. 2019 podle § 96b zákona č. 183/2006 Sb., o územním plánování a stavebním řádu (stavební zákon), ve znění zákona č. 225/2017 Sb. Částka pro rok 2021 za jeden úkon činí 2706 Kč.

Počty závazných stanovisek, které nejsou samostatným rozhodnutím ve správním řízení, vycházejí z resortního zjišťování prováděného Ministerstvem pro místní rozvoj.

## **J) Financování živnostenských úřadů**

Vedle části příspěvku pro obce s rozšířenou působností podle části 1.B), který obsahuje i poměrnou část příspěvku na pokrytí výkonu agendy živnostenských úřadů, v souladu s platnou právní úpravou, tj. zákonem č. 455/1991 Sb., o živnostenském podnikání (živnostenský zákon), ve znění pozdějších předpisů, a zákonem č. 70/1991 Sb., o živnostenských úřadech, ve znění pozdějších předpisů, obdrží obce s rozšířenou působností další část příspěvku.

Obec s rozšířenou působností obdrží příspěvek za každé avízo, tj. změnu a doplnění údajů ze základních registrů a určených informačních systémů, zpracované v období od 1. 1. do 31. 12. 2019 podle § 49, § 56 a § 60 zákona č. 455/1991 Sb., o živnostenském podnikání (živnostenský zákon), ve znění pozdějších předpisů. Částka pro rok 2021 za jedno zpracované avízo činí 338 Kč.

Počty zpracovaných avízů vycházejí z živnostenského rejstříku spravovaného Ministerstvem průmyslu a obchodu.

## **2. Postup pro přerozdělení výše příspěvku na výkon státní správy v průběhu kalendářního roku**

Pokud krajský úřad zcela výjimečně rozhodne o převodu výkonu přenesené působnosti v průběhu kalendářního roku, náleží příslušná část příspěvku na výkon státní správy dosavadního vykonavatele obci, která povinnost výkonu přenesené působnosti přebírá, a to vždy v poměrné části příspěvku od začátku čtvrtletí následujícího po rozhodnutí krajského úřadu. Krajský úřad o svém rozhodnutí a s tím souvisejícími změnami správních obvodů výkonu přenesené působnosti jednotlivých obcí neprodleně informuje Ministerstvo vnitra a Ministerstvo financí.

V případě jmenování správce obce Ministerstvem vnitra rozhodne krajský úřad o převedení poměrné části příspěvku na výkon státní správy v přenesené působnosti náležejícího dotčené obci na obec, kterou nově svým rozhodnutím pověřil k dočasnému výkonu přenesené působnosti. Převedená část příspěvku odpovídá poměru počtu dnů, po které správce obce svou činnost vykonává, a celkového počtu 365 dnů v kalendářním roce. Krajský úřad vydá v kalendářním roce takovéto rozhodnutí vždy s účinností maximálně do 31. 12. téhož roku. Pokud činnost správce obce bude pokračovat i po tomto datu, vydá krajský úřad vždy nové rozhodnutí, ve kterém zohlední novou skladbu příspěvku na výkon přenesené působnosti v novém kalendářním roce.

**SEZNAM DOTACÍ V ROCE 2021 PODLE § 3 Odst. 2 ZÁKONA Č. ....../2020 Sb.**

v Kč

číslo kapitoly	kapitola	příjemce dotace	účel dotace	částka
398	Všeobecná pokladní správa	Český svaz bojovníků za svobodu	na projekty a činnost organizace	6 300 000
398	Všeobecná pokladní správa	Konfederace politických vězňů	na projekty a činnost organizace	3 000 000
398	Všeobecná pokladní správa	Masarykovo demokratické hnutí	na projekty a činnost organizace	1 530 000
398	Všeobecná pokladní správa	Ústav TGM, o.p.s.	na projekty a činnost organizace	1 800 000
398	Všeobecná pokladní správa	Československá obec legionářská	na projekty a činnost organizace	6 000 000

## **Důvodová zpráva**

### **k návrhu zákona o státním rozpočtu České republiky na rok 2021**

#### **Obecná část**

Návrh zákona o státním rozpočtu legislativně zabezpečuje základní dokument finanční a rozpočtové politiky vlády České republiky. Finanční a rozpočtová politika vlády České republiky na rok 2021 je podrobně popsána ve „Zprávě k návrhu zákona o státním rozpočtu České republiky na rok 2021“, která je součástí doprovodného materiálu, číselně je pak doložena i dalšími podkladovými materiály.

Návrh státního rozpočtu na rok 2021 je předkládán jako schodkový v objemu příjmů 1488,3 mld. Kč a v objemu výdajů 1808,3 mld. Kč.

Příjmy státního rozpočtu jsou tvořeny zejména z daní, pojistného na sociální zabezpečení a příspěvku na státní politiku zaměstnanosti a nedaňovými příjmy včetně kapitálových. Za nedaňové příjmy se považuje také podíl z výnosu cel, který podle práva Evropské unie zůstává ponechán členským státům na úhradu nákladů spojených s jejich výběrem. Součástí příjmů státního rozpočtu jsou dále peněžní prostředky poskytnuté z rozpočtu Evropské unie na realizaci politik Evropské unie, tj. zejména prostředky poskytnuté z Evropských strukturálních a investičních fondů (Evropský fond pro regionální rozvoj, Evropský sociální fond, Fond soudržnosti, Evropský zemědělský fond pro rozvoj venkova a Evropský námořní a rybářský fond) a z Evropského zemědělského a záručního fondu. Dále jsou příjmem státního rozpočtu prostředky z finančních mechanismů EHP/Norsko svěřené České republice na základě mezinárodních smluv.

Výdaji státního rozpočtu jsou zejména výdaje organizačních složek státu včetně příspěvků státním příspěvkovým organizacím, které zabezpečují funkce státu, dotace a příspěvky krajům a obcím, státním fondům, dotace podnikatelským subjektům, nestátním neziskovým organizacím a výdaje související s dluhovou službou. Součástí výdajů státního rozpočtu jsou i odvody peněžních prostředků vlastních zdrojů Evropské unie, prostředky na zajištění předfinancování u výdajů, které jsou spolufinancovány ze zdrojů Evropské unie nebo finančních mechanismů EHP/Norsko a podíly státního rozpočtu na financování těchto výdajů.

Návrh zákona je v souladu s vyhlášenými mezinárodními smlouvami podle čl. 10 Ústavy České republiky a je rovněž v souladu s ústavním pořádkem České republiky.

Návrh zákona o státním rozpočtu je slučitelný s právem Evropské unie. Tvorba rozpočtů členských států EU není právem EU přímo upravena. Primární právo EU však v návaznosti na existenci vnitřního trhu EU a Hospodářské a měnové unie a s ohledem na cíle, které EU sleduje (čl. 3 Smlouvy o EU), obsahuje závazky, které do oblasti tvorby státního a veřejných rozpočtů obecně zasahují. Jde především o povinnost vyvarovat se nadměrných schodků veřejných financí (čl. 126 SFEU, Protokol /č. 12/ o postupu při nadměrném schodku) nebo obecněji povinnost provádět národní hospodářskou politiku se záměrem přispívat k dosažení cílů Unie (čl. 120 a násl. SFEU). Závazky z primárního práva EU jsou dále konkretizovány v přímo použitelných nařízeních Rady (ES) č. 1466/97 o posílení dohledu nad stavy rozpočtů a nad hospodářskými politikami a o posílení koordinace hospodářských politik, v platném znění<sup>1</sup>, a č. 1467/97 o urychlení a vyjasnění postupu při nadměrném schodku, v platném znění<sup>2</sup> a ve směrnici Rady 2011/85/EU o požadavcích na rozpočtové rámce členských států.

Výše citované sekundární předpisy, konkrétně dvě přímo použitelná nařízení, tvoří spolu s rezolucí Evropské rady přijaté v Amsterdamu v červnu 1997 tzv. Pakt o stabilitě a růstu. Ten obsahuje celkem dvě únikové klauzule pro případ nenadálých hospodářských šoků mimo kontrolu vlád nebo pro případ silné hospodářské recese postihující celou eurozónu či EU. V reakci na situace vyvolanou pandemií nového typu koronaviru navrhla Evropská komise dne 20. března 2020 použití maximální flexibility ve vztahu k fiskálním pravidlům prostřednictvím všeobecné únikové klauzule. Původní načasování opatření počítalo s aplikací únikové klauzule pouze pro rok 2020. V průběhu roku se však ukázalo, že bude zřejmě nutné platnost všeobecné únikové klauzule prodloužit i na rok 2021. To bylo stvrzeno ve Strategii pro udržitelný růst na rok 2021, kterou navrhla Evropská komise, a která slouží ke každoroční koordinaci hospodářských politik v EU s akcentem na fiskální politiky. Konkrétně tato Strategie pro udržitelný růst uvádí, že by členské státy měly i v roce 2021 pokračovat v podpoře cílené fiskální stimulace. Po vydání této Strategie byl dne 19. září 2020 navíc členským státům rozeslán dopis podepsaný komisaři pro hospodářství, resp. pro finanční stabilitu, finanční služby a unii kapitálových trhů, kde byla opětovně potvrzena aplikace únikové klauzule pro rok 2021 a vysloveno doporučení, aby fiskální politika členských států v roce 2021 aktivně napomáhala ekonomickému oživení.

<sup>1</sup> Nařízení Rady (ES) č. 1466/97 ze dne 7. července 1997 o posílení dohledu nad stavy rozpočtů a nad hospodářskými politikami a o posílení koordinace hospodářských politik, v platném znění.

<sup>2</sup> Nařízení Rady (ES) č. 1467/97 ze dne 7. července 1997 o urychlení a vyjasnění postupu při nadměrném schodku, v platném znění.

Výši střednědobého rozpočtového cíle stanovila pro roky 2020-2022 Evropská komise v únoru 2019 na -0,75 % (vyjádřeno jako poměr strukturálního salda na HDP). V reakci na ekonomické dopady pandemie nového koronaviru, byla na jaře 2020 zákonem č. 207/2020 Sb. schválena novela zákona č. 23/2017 Sb., o pravidlech rozpočtové odpovědnosti, která dočasně vytvořila fiskální prostor na úrovni strukturálního deficitu ve výši až 4 % HDP pro rok 2021, s postupným snižováním o 0,5 procentního bodu HDP ročně, tj. pro rok 2022 až 3,5 % HDP, pro rok 2023 až 3 % HDP až do roku 2027, přičemž od roku 2028 by Česká republika měla opět plnit současný střednědobý rozpočtový cíl.<sup>3</sup> Výdajové rámce bylo možné v průběhu dalších prací v rámci rozpočtového procesu upravit na základě zákona č. 218/2000 Sb., o rozpočtových pravidlech, a v roce 2020 nadto ještě zákonem č. 288/2020 Sb., kterým se stanoví termín předložení návrhu zákona o státním rozpočtu České republiky na rok 2021 vládě a Poslanecké sněmovně Parlamentu České republiky. Na základě obou těchto právních norem bylo možné konečné výdajové rámce navýšit.

Dopady návrhu zákona na státní rozpočet se neuvádějí, což vyplývá ze samotného charakteru zákona. Při aplikaci Obecných zásad pro hodnocení dopadů regulace (RIA) podléhá tento zákon zvláštnímu režimu podle výjimky uvedené v čl. I. 3. 8. písm. b) těchto zásad.

## **Zvláštní část**

### **K § 1:**

Státní rozpočet se navrhuje se schodkem ve výši 320 mld. Kč. V navrhovaném ustanovení jsou obsaženy základní údaje o příjmech a výdajích státního rozpočtu a jeho finančních vztazích k rozpočtu Evropské unie. Součástí finančního vztahu státního rozpočtu k rozpočtu Evropské unie jsou jím přijímané peněžní prostředky z rozpočtu Evropské unie a odvody peněžních prostředků vlastních zdrojů Evropské unie. Výdaje na programové financování jsou i v roce 2021 stanoveny jako průřezový ukazatel v příloze č. 4, a to jedním číslem pro kapitolu.

### **K § 2:**

Součástí návrhu zákona o státním rozpočtu na rok 2021 jsou finanční vztahy státního rozpočtu k rozpočtům krajů, obcí a hl. m. Prahy.

---

<sup>3</sup> Střednědobý rozpočtový cíl (MTO) ČR se do té doby může změnit, mj. v návaznosti na pravidelné přezkumy minimálních MTO na úrovni EU, které se konají každé tři roky.



Obsahem finančních vztahů státního rozpočtu k rozpočtům krajů, k rozpočtům obcí a k rozpočtu hlavního města Prahy jsou příspěvky na výkon státní správy.

**K § 3:**

Na základě ustanovení § 4 odst. 5 zákona č. 58/1995 Sb., o pojišťování a financování vývozu se státní podporou a o doplnění zákona č. 166/1993 Sb., o Nejvyšším kontrolním úřadu, ve znění zákona č. 60/1998 Sb., je pro Exportní garanční a pojišťovací společnost, a. s. stanovena výše pojistné kapacity.

**K § 4:**

Tento převod je uložen v § 36 odst. 3 zákona o rozpočtových pravidlech. Vyčíslené prostředky, resp. výše kladného salda důchodového pojištění, budou jako výdaj kapitoly Všeobecná pokladní správa rozpočtově zařazené na položku rozpočtové skladby 5318 - Neinvestiční transfery prostředků do státních finančních aktiv a bankovním převodem po projednání státního závěrečného účtu za předchozí rok Poslaneckou sněmovnou Parlamentu České republiky poukázány ve prospěch účtu státních finančních aktiv „Rezervy důchodového pojištění“, rozpočtově zařazené na podseskupení položek rozpočtové skladby 411 - Neinvestiční přijaté transfery od veřejných rozpočtů ústřední úrovně.

V Praze dne 19. října 2020

Předseda vlády:

Ing. Andrej Babiš v. r.

Místopředsedkyně vlády a ministryně financí:

JUDr. Alena Schillerová, Ph.D., v. r.

**DOKUMENTACE**  
**K NÁVRHU ZÁKONA O STÁTNÍM ROZPOČTU**  
**ČESKÉ REPUBLIKY NA ROK 2021**

Obsah:

- A. Makroekonomický rámec a fiskální politika
- B. Zpráva k návrhu zákona o státním rozpočtu ČR na rok 2021
- C. Tabulková část
- D. Struktura příjmů a výdajů kapitol státního rozpočtu podle druhů a odvětví
- E. Struktura výdajů vedených v rozpočtovém informačním systému programového financování (EDS/SMVS) podle kapitol státního rozpočtu
- F. Zpráva o očekávaném vývoji státních finančních aktiv a pasiv
- G. Rozpočty územních samosprávných celků, dobrovolných svazků obcí a regionálních rad regionů soudržnosti

**A.**

## **Makroekonomický rámec a fiskální politika**

# Obsah

<b>1 Úvod a shrnutí.....</b>	<b>1</b>
<b>2 Makroekonomický rámec .....</b>	<b>2</b>
2.1 Předpoklady budoucího vývoje .....	2
2.2 Makroekonomický vývoj v České republice.....	4
2.3 Nezávislé ověření makroekonomického rámce.....	7
<b>3 Fiskální politika a veřejné finance .....</b>	<b>9</b>
3.1 Očekávané hospodaření sektoru vládních institucí v roce 2020 .....	9
3.2 Predikce hospodaření sektoru vládních institucí v roce 2021 .....	10

## Seznam tabulek

Tabulka 1.1: Predikce základních makroekonomických indikátorů .....	1
Tabulka 2.1: Ověření makroekonomického rámce nezávislými prognózami .....	7
Tabulka 2.3: Porovnání prognóz Ministerstva financí a Evropské komise.....	8

## Seznam obrázků

Obrázek 2.1: Reálný hrubý domácí produkt eurozóny .....	3
Obrázek 2.2: Cena ropy Brent.....	3
Obrázek 2.3: Měnový kurz CZK/EUR.....	4
Obrázek 2.4: Reálný hrubý domácí produkt .....	4
Obrázek 2.5: Spotřebitelské ceny .....	5
Obrázek 2.6: Zaměstnanost .....	5
Obrázek 2.7: Míra nezaměstnanosti.....	6
Obrázek 2.8: Objem mezd a platů .....	6
Obrázek 2.9: Saldo běžného účtu platební bilance.....	6

# 1 Úvod a shrnutí

Makroekonomický rámec byl dne 21. září 2020, v souladu se zákonem č. 23/2017 Sb., o pravidlech rozpočtové odpovědnosti, ve znění pozdějších předpisů, posouzen Výborem pro rozpočtové prognózy. Výbor vyhodnotil makroekonomickou prognózu jako **realistickou**. Makroekonomický rámec byl rovněž porovnán s prognózami ostatních institucí zabývajících se předpovídáním budoucího vývoje české ekonomiky. Ve většině případů scénář makroekonomického rámce nevybočuje z intervalu sledovaných prognóz.

Součástí rámce je **nastavení fiskální politiky**, kterou lze pro rok 2021 charakterizovat jako expanzivní v reakci na očekávané křehké ekonomické oživení. Výdajový rámec odvozený v tomto roce pro rok 2021 navíc bere do úvahy aktuální makroekonomickou situaci ve smyslu zákona č. 288/2020 Sb. Tím by fiskální politika neměla bránit ekonomickému oživení a zatěžovat ho nadměrnou restrikcí. Rovněž **měnové podmínky** by na ekonomiku díky úrokové složce měly působit stimulačně, jelikož kurzová složka by měla být prakticky neutrální.

Česká ekonomika je zcela zásadním způsobem ovlivněna pandemií nového typu koronaviru. Přijatá protiepidemická opatření způsobila v 1. pololetí 2020 **mimořádně hlubokou recesi**. K poklesu došlo ve všech složkách užití s výjimkou spotřeby sektoru vládních institucí.

V makroekonomickém rámci pracujeme se scénářem, že již nebudou přijímána další významná restriktivní opatření v souvislosti s epidemiologickou situací. Ekonomická aktivita by se měla pozvolna ožивovat, a šok do agregátní poptávky i nabídky by tak měl být pouze dočasný a jednorázový.

**Trh práce** je ovlivněn přijatými opatřeními hospodářské politiky, zejména programy Antivirus. Očekáváme, že z hlediska časové souslednosti na něj naváže obecnější

mechanismus pro podporu v částečné zaměstnanosti, tzv. kurzarbeit. Pokles zaměstnanosti i růst nezaměstnanosti by proto měl být nadále tlumen. Růst výdělků je však odhadován jako velmi slabý.

Dynamika **spotřebitelských cen** se pohybuje nad horní hranicí tolerančního pásma inflačního cíle České národní banky. Vysoká jádrová inflace je zřejmě odrazem nedávných omezení na nabídkové straně ekonomiky.

V **makroekonomickém rámci** je očekáván postupný nárůst hospodářského výkonu. Průměrná míra inflace by se v roce 2021 měla pohybovat v blízkosti inflačního cíle. Vývoj na trhu práce by měl se zpožděním následovat dynamiku hrubého domácího produktu. Běžný účet platební bilance by měl vykazovat mírný přebytek.

**Tabulka 1.1: Predikce základních makroekonomických indikátorů**

		2014	2015	2016	2017	2018	2019	2020	2021	
									predikce	predikce
Nominální hrubý domácí produkt	mld. Kč, b.c.	4 346	4 625	4 797	5 111	5 409	5 749	5 561	5 860	
	růst v %, b.c.	4,9	6,4	3,7	6,5	5,8	6,3	-3,3	5,4	
Reálný hrubý domácí produkt	růst v %, s.c.	2,3	5,4	2,5	5,2	3,2	2,3	-6,6	3,9	
Spotřeba domácností	růst v %, s.c.	1,4	3,9	3,8	4,0	3,5	3,1	-5,0	2,2	
Spotřeba vládních institucí	růst v %, s.c.	1,0	1,8	2,5	1,8	3,8	2,3	3,8	2,9	
Tvorba hrubého fixního kapitálu	růst v %, s.c.	3,3	9,7	-3,0	4,9	10,0	2,2	-7,5	3,0	
Příspěvek čistých vývozů k růstu HDP	p.b., s.c.	-0,4	-0,2	1,4	1,2	-1,2	0,0	-1,7	0,9	
Příspěvek změny zásob k růstu HDP	p.b., s.c.	1,0	0,9	-0,3	0,5	-0,5	-0,2	-1,3	0,6	
Deflátor HDP	růst v %	2,6	1,0	1,1	1,3	2,6	3,9	3,6	1,4	
Průměrná míra inflace	%	0,4	0,3	0,7	2,5	2,1	2,8	3,2	1,9	
Zaměstnanost (VŠPS)	růst v %	0,8	1,4	1,9	1,6	1,4	0,2	-1,2	-0,7	
Míra nezaměstnanosti (VŠPS)	průměr v %	6,1	5,1	4,0	2,9	2,2	2,0	2,6	3,4	
Objem mezd a platů (dom. koncept)	růst v %, b.c.	3,9	5,0	5,7	9,2	9,6	6,6	-1,9	0,8	
Saldo běžného účtu	% HDP	0,2	0,4	1,8	1,5	0,4	-0,3	0,3	0,4	
Předpoklady:										
Měnový kurz CZK/EUR		27,5	27,3	27,0	26,3	25,6	25,7	26,3	25,8	
Dlouhodobé úrokové sazby	% p.a.	1,6	0,6	0,4	1,0	2,0	1,5	1,1	0,9	
Ropa Brent	USD/barel	99	52	44	54	71	64	42	48	
HDP eurozóny	růst v %, s.c.	1,4	1,9	1,8	2,8	1,8	1,3	-9,0	5,4	

## 2 Makroekonomický rámec

Makroekonomický rámec návrhu státního rozpočtu na rok 2021 vychází z Makroekonomické predikce Ministerstva financí ze září 2020.

Pandemie koronaviru, přijatá protiepidemická opatření a jejich doprovodné efekty způsobily hluboký propad české a světové ekonomiky. Po dosažení vrcholu hospodářského cyklu v roce 2019 se tak česká ekonomika propadla do hluboce záporné mezery výstupu. Ta by se však díky hospodářskému oživení měla uzavírat a již v roce 2022 by se ekonomika měla nacházet v blízkosti rovnovážného stavu. Budoucí vývoj je však zatížen řadou **rizik**, která v úhrnu vnímáme jako **výrazně negativní**.

Za nejvýznamnější riziko pokládáme **další průběh pandemie nového typu koronaviru**. V některých státech, včetně ČR, se v současné době rychle zvyšuje počet nových potvrzených případů nákazy. Na druhou stranu oproti jaru roste význam systémů tzv. chytré karantény, včetně schopnosti rychle podchytit vyšší počty nakažených na lokálních úrovních.

**Spojené království vystoupilo 31. ledna 2020 z Evropské unie** s uzavřenou dohodou. Během přechodného období, které potrvá do konce letošního roku, by se obě strany měly dohodnout na podobě budoucích vztahů, mj. v oblasti mezinárodního obchodu. Vzhledem k ratifikač-

nímu procesu v jednotlivých státech je přitom nezbytné uzavřít jednání podstatně dříve. Makroekonomický rámec je založen na předpokladu, že nové vztahy v maximální možné míře zachovají volný pohyb zboží a služeb. Riziko, že ke konci roku dojde k tzv. „tvrdému brexitu“, respektive ke vzniku tarifních i netarifních bariér v zahraničním obchodu, však považujeme za výrazné.

Negativní faktor představuje také **napětí v obchodních vztazích** mezi Spojenými státy americkými a Čínou, potažmo EU. Pandemie koronaviru sice otázku obchodních vztahů upozadila, opětovnou eskalaci sporů ale není možné vyloučit (např. v rámci snahy „ochránit“ americký průmysl před zahraniční konkurencí, a pomoci tak ekonomice překonat dopady pandemie koronaviru).

Mezi **vnitřní rizika** patří míra pružnosti trhu práce při absorbování důsledků nevyhnutelných cyklických i strukturálních změn při útlumu či naopak expanzi některých odvětví, vývoj v automobilovém průmyslu (též s ohledem na změny v globálních produkčních řetězcích) a na trhu nemovitostí.

### 2.1 Předpoklady budoucího vývoje

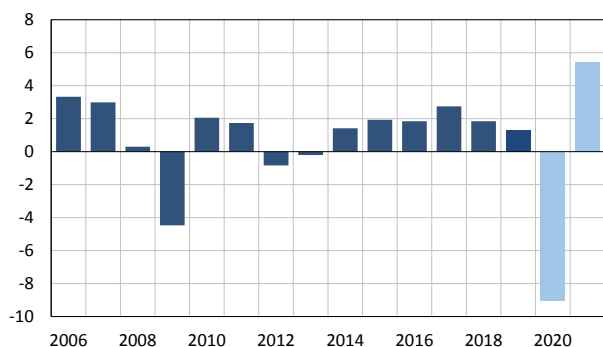
#### 2.1.1 Vnější prostředí

**Světová ekonomika** rostla mezi lety 2012–2019 poměrně stabilním tempem v intervalu přibližně 3–4 %. Globální ekonomický šok v podobě pandemie koronaviru a souvisejících opatření ale vedl k citelnému snížení hospodářského výkonu. Navzdory poměrně razantnímu uvolnění měnové i fiskální politiky v řadě zemí bude trajektorie návratu k ekonomické úrovni roku 2019 pravděpodobně jen pozvolná.

Snížené spotřební výdaje domácností se v letošním roce citelně projeví na klesající dynamice ekonomiky **Spojených států amerických**. Pozitivním signálem je relativně rychlé oživení na trhu práce, který je oproti zemím EU podstatně flexibilnější. Mírný optimismus signalizují i indexy nákupních manažerů v průmyslu a ve službách. Na druhou stranu zůstávají Spojené státy epidemiologicky nejpostiženější ekonomickou mocností. Významnými riziky jsou budoucí uspořádání obchodních vztahů (především s Čínou) a letošní prezidentské volby. Investiční aktivita firem tak v letošním roce zůstane patrně silně utlumená. Federální rezervní systém postupně snížil svoji primární úrokovou sazbu až do cílového pásma 0,00–0,25 % a spustil rozsáhlé programy nákupu aktiv. Ekonomika USA by v letošním roce mohla klesnout o 4,7 %, v příštím roce pak vzrůst o 4,1 %.

Zpomalení světového obchodu a zvýšené hospodářské nejistoty se v letech 2018–2019 projevíly znatelným zpomalením hospodářského růstu **eurozóny**. V letošním roce pak v důsledku pandemie koronaviru došlo k hlubokému propadu ekonomické aktivity. Restriktivní opatření v podobě omezování provozu podniků, vymezení rizikových zón či uzavírání hranic jsou obnovována, a budoucí ekonomický vývoj je zatížen mimořádnou nejistotou. Evropská centrální banka drží již od března 2016 hlavní refinanční sazbu na 0,00 %. V letošním roce dále zavedla dodatečné refinanční operace a navýšila objem čistých nákupů aktiv. V příštím roce nejspíše dojde ke strukturálním změnám při útlumu či naopak expanzi některých odvětví. Též lze očekávat změny v globálních produkčních řetězcích.

**Obrázek 2.1: Reálný hrubý domácí produkt eurozóny**  
(růst proti předchozímu roku v %)



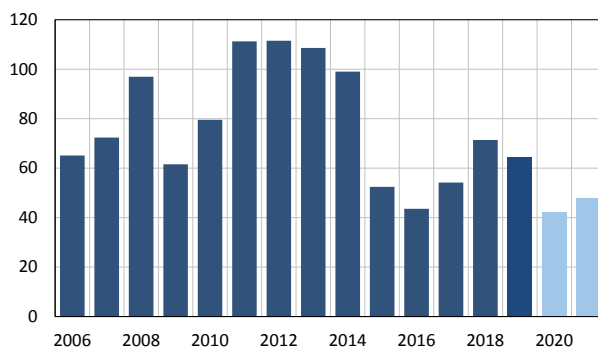
Zdroj: Eurostat. Výpočty a predikce MF ČR.

Přestože nákaza koronavirem zasáhla evropské země téměř synchronně, hospodářské následky i přijatá opatření se značně liší. Mezi ekonomicky nejpostiženější státy patří **Španělsko, Francie a Itálie**, jež se navíc potýkají s dlouhodobými strukturálními problémy. Výrazné fiskální stimuly napříč eurozónou se zaměřují převážně na podporu zaměstnanosti a likvidity firem. Vysoká zadluženost veřejných financí se vlivem expanzivní fiskální politiky a očekávaného slabého tempa ekonomického oživení dále prohloubí. Ekonomika eurozóny by v roce 2020 mohla klesnout o 9,0 % a v roce následujícím vzrůst o 5,4 %.

### 2.1.2 Cena ropy

Těžební limity stanovené a dodržované Organizací zemí vyvážejících ropu a s ní spolupracujícími státy (zejména Ruskem) přispívaly k tomu, že se cena ropy Brent v roce 2019 držela převážně nad hranicí 60 USD/barel. Opačným směrem působila rostoucí těžba ve Spojených státech amerických. V 1. pololetí 2020 došlo k razantnímu poklesu poptávky, který byl spojený s propadem globální ekonomické aktivity. Na straně nabídky došlo nejprve ke krátkodobému ukončení těžebních limitů, nicméně v reakci na recesi se Organizace zemí vyvážejících ropu a některé další státy dohodly na razantním omezení produkce (zpočátku přibližně v rozsahu desetiny světové těžby ropy). Toto omezení má být sice postupně uvolňováno, mělo by ale trvat až do dubna 2022. Na termínovém trhu panuje situace, kdy se cena ropy s prodlužujícím se kontraktem pozvolna zvyšuje.

**Obrázek 2.2: Cena ropy Brent**  
(USD/barel)



Zdroj: U. S. Energy Information Administration. Predikce MF ČR.

Předpokládáme, že za celý rok 2020 dosáhne cena ropy Brent v průměru 42 USD/barel, čímž se meziročně sníží o 34 %. V souladu s rostoucí křivkou cen kontraktů futures počítáme s postupným vzestupem ceny ropy na 48 USD/barel v roce 2021.

Budoucí vývoj je zatížen velkým množstvím nejistot a pro prezentovaný scénář lze formulovat rizika oběma směry. Ve směru poklesu ceny by mohlo působit zhoršení pandemie nového typu koronaviru a s tím spojené oddálení zotavování světové ekonomiky. Naopak k růstu ceny by mohlo přispět další omezení těžby ropy.

### 2.1.3 Měnová politika a měnové kurzy

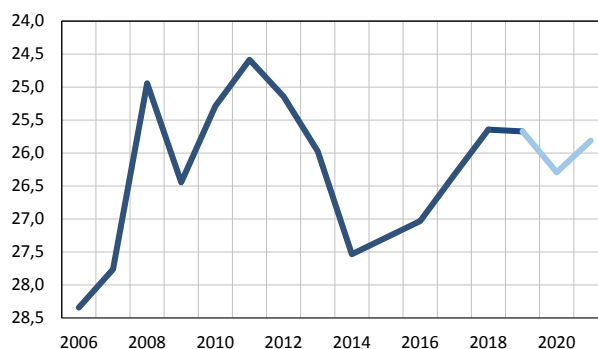
V únoru 2020 přistoupila Česká národní banka ke zvýšení dvoutýdenní repo sazby o 0,25 p. b. na 2,25 %, a to s ohledem na předpokládaný vývoj inflace. Propad ekonomické aktivity v ČR i v zahraničí však vedl centrální banku k razantnímu snížení primární úrokové sazby – během dvou měsíců o 2,0 p. b. na 0,25 %.

Vzhledem k předpokládanému vývoji krátkodobých úrokových sazeb a inflace budou reálné úrokové sazby i nadále působit uvolněně. Kurzová složka by v dalším období měla být prakticky neutrální. Měnové podmínky by tak na ekonomiku v uzavírající se záporné produkční mezeře měly působit stimulačně.

**Měnový kurz** koruny vůči euru během prvních osmi měsíců roku 2020 v průměru dosahoval 26,3 CZK/EUR, ovšem s výraznými výkyvy. Přestože v meziročním srovnání byla koruna po větší část letošního roku slabší, do budoucna předpokládáme její pozvolné posilování. V průměru by se koruna měla letos obchodovat za 26,3 CZK/EUR, koncem roku 2021 by se kurz měl pohybovat již kolem 25,6 CZK/EUR. Tento vývoj by měl být podpořen nejen pokračující konvergencí české ekonomiky k hospodářské úrovni eurozóny, ale i kladným úrokovým diferencíálem vůči eurozóně.



**Obrázek 2.3: Měnový kurz CZK/EUR**  
(průměr roku)



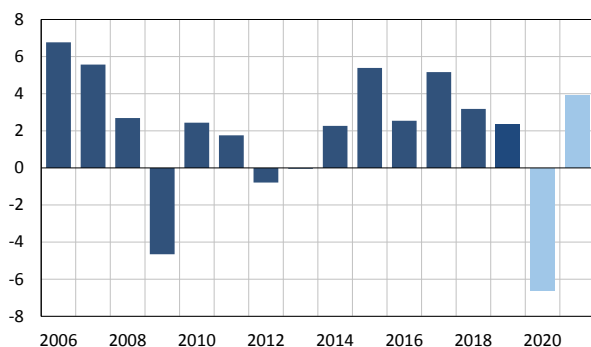
Zdroj: ČNB. Výpočty a predikce MF ČR.

## 2.2 Makroekonomický vývoj v České republice

### 2.2.1 Ekonomický výkon

Vlivem pandemie koronaviru a protiepidemických opatření se ekonomická aktivita v 1. polovině letošního roku výrazně snížila. Na straně domácí poptávky k tomu s výjimkou spotřeby sektoru vládních institucí přispěly všechny výdajové složky. Hluboce negativně působilo vůči dynamice HDP i saldo zahraničního obchodu. Na snížení vývozu mělo vliv omezení výroby, narušení dodavatelských řetězců a pokles poptávky ze strany hlavních obchodních partnerů. Zároveň však kvůli vysoké dovozní náročnosti exportu a investic klesl dovoz.

**Obrázek 2.4: Reálný hrubý domácí produkt**  
(růst proti předchozímu roku v %)



Zdroj: ČSÚ. Výpočty a predikce MF ČR.

V makroekonomickém rámci pracujeme se scénářem, že již nebudou přijímána další významná restriktivní opatření v souvislosti s epidemiologickou situací. Ekonomická aktivita by od poloviny letošního roku měla pozvolna oživovat, a šok do agregátní poptávky i nabídky by tak měl být pouze dočasný a jednorázový. Celkově pro rok 2020 počítáme s propadem **hrubého domácího produktu** o 6,6 %, v roce 2021 by ekonomika mohla vzrůst o 3,9 %.

**Spotřeba domácností** bude v roce 2020 negativně ovlivněna poklesem reálného disponibilního důchodu, a to navzdory tomu, že se v jeho dynamice pozitivně promítla řada stabilizačních opatření. Důsledky nouzového stavu se dotkly zejména výdajů na služby. Při očekávaném meziročním růstu míry úspor z nabídkových a obezřet-

nostních důvodů by reálné výdaje domácností na konečnou spotřebu měly klesnout o 5,0 %. V roce 2021 by se s ohledem na faktickou stagnaci reálného disponibilního důchodu a pokles míry úspor mohla spotřeba zvýšit o 2,2 %.

Očekáváme, že **spotřeba sektoru vládních institucí** letos vzroste o 3,8 % a v roce 2021 o 2,9 %. Mezi hlavní faktory bude patřit růst mezispotřeby, naturálních sociálních dávek a rovněž zaměstnanosti ve veřejném sektoru. V nominálním vyjádření by dynamika měla zpomalit z 8,1 % v roce 2020 na 4,5 % v roce 2021.

**Tvorba hrubého fixního kapitálu** by se měla v tomto roce pod tíhou globální recese a silného nárůstu nejistoty propadnout o 7,5 %. Měnové podmínky by naopak na dynamiku investiční aktivity měly působit pozitivně. V roce 2021 by se k uvedenému faktoru měl přidat obnovený hospodářský růst v zahraničí, díky němuž by soukromé investice měly opět vzrůst. Očekávané oživení investic v roce 2021 je však zatíženo značnými vnějšími riziky. V případě investic sektoru vládních institucí počítáme s vysokým růstem investičních výdajů financovaných z fondů EU.

Vlivem citelného propadu HDP obchodních partnerů i poklesu jejich dovozní náročnosti, stejně jako zhoršení exportní výkonnosti, se **vývoz zboží a služeb** v 1. polovině letošního roku snížil o více než 12 %. I přes očekávané ožívování exportních trhů v druhé polovině roku vývoz za celý rok 2020 patrně klesne o 11,9 %. V roce 2021 by se pak zejména díky hospodářskému růstu v zahraničí měl zvýšit o 7,3 %. Růst exportní výkonnosti (tedy konkurenceschopnosti českých firem na zahraničních trzích) bude brzdít předpokládané pozvolné posilování koruny a nejspíše i nárůst nákladů automobilek vlivem přísnějších emisních norem. Dynamika vývozu a dovozní náročné investiční poptávky se pak promítá v tempu **dovozu zboží a služeb**. Dovoz by tak letos měl klesnout o 10,4 %, v roce 2021 by se mohl zvýšit o 6,5 %.

Česká ekonomika se po dosažení vrcholu hospodářského cyklu v roce 2019 propadla do hluboce záporné **mezery výstupu**. Nástup epidemie koronaviru a opatření proti

šíření nákazy vedly k tomu, že reálná hrubá přidaná hodnota ve 2. čtvrtletí 2020 zaostala za svou potenciální úrovní zhruba o 8 %. Vzhledem k předpovědi hospodářského oživení by se v roce 2021 měla záporná produkční mezera citelně uzavírat.

Růst **nominálního HDP** je dán vývojem reálného ekonomického výkonu a cenové složky HDP. Deflátor HDP by v tomto roce mohl vzrůst o 3,6 % a v příštím o 1,4 %. Změna v jeho dynamice vyplývá ze snížení příspěvku směnných relací v roce 2021 a z vývoje deflátoru hrubých domácích výdajů, v jehož rámci ke zpomalení nejvíce přispěje deflátor spotřeby domácností (odrážející vývoj spotřebitelských cen, viz níže) a deflátor spotřeby sektoru vládních institucí. Na očekávaný vývoj cen vývozu i dovozu bude mít v roce 2020 vliv zejména silný propad ceny ropy, v roce 2021 potom obnovené posilování měnového kurzu.

## 2.2.2 Spotřebitelské ceny

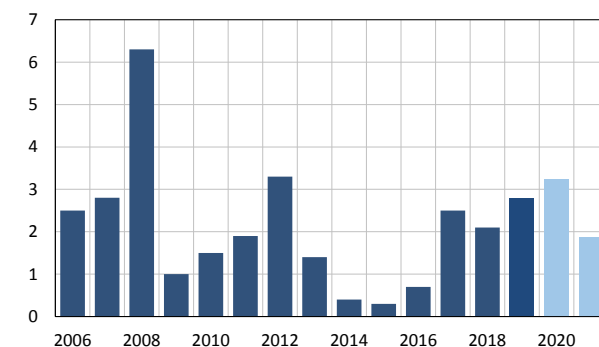
V 1. pololetí 2020 se ve vývoji **spotřebitelských cen** promítly narůstající ceny potravin, stejně jako regulované ceny (především elektřiny). Silně proinflačně by po celý rok 2020 měla působit pokračující výrazná dynamika jednotkových nákladů práce, ve vyšší inflaci se odrazí i oslabení měnového kurzu české koruny k oběma hlavním světovým měnám a omezení agregátní nabídky způsobené opatřeními k zamezení šíření nového typu koronaviru. Několik úprav nepřímých daní, ke kterým v roce 2020 došlo (zvýšení spotřební daně na lihoviny a tabák, snížení daně z přidané hodnoty u celé řady statků), by v souhrnu mělo mít na inflaci neutrální vliv. Cena ropy by měla mít značný protiinflační efekt, stejným směrem zapůsobí i snižující se spotřeba domácností a záporná produkční mezera.

V roce 2021 by mělo dojít k patrné dezinflaci. Pravděpodobně totiž budou chybět podstatnější proinflační faktory. Obnovený růst spotřeby domácností by při přetrvávající záporné produkční mezeře neměl mít výraznější inflační účinky. Na zpomalení inflace by měl značně tlačit pokles jednotkových nákladů práce. Inflaci by mělo mírně tlumit i posilování české koruny k oběma hlavním světovým měnám. Růst regulovaných cen by měl dále zpomalit. Predikce počítá s dalším zvyšováním spotřební daně z tabáku v roce 2021, které by ovšem mělo inflaci podpořit jen velmi mírně.

Průměrná míra inflace by měla v roce 2020 zrychlit na 3,2 % a v roce 2021 naopak citelně zpomalit na 1,9 % k blízkosti 2% inflačního cíle České národní banky.

## Obrázek 2.5: Spotřebitelské ceny

(průměrná míra inflace v %)



Zdroj: ČSÚ. Výpočty a predikce MF ČR.

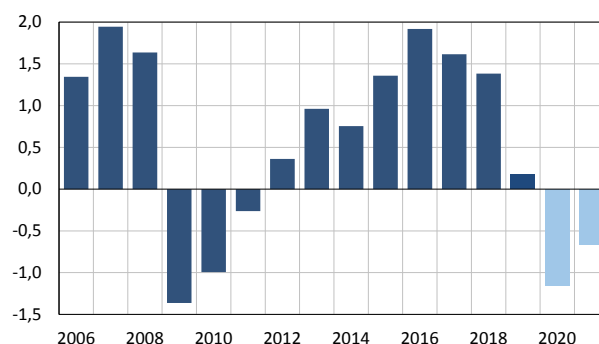
## 2.2.3 Trh práce

V předchozích letech byla situace na trhu práce značně napjatá a nedostatek disponibilní pracovní síly začal být významnou brzdou ekonomického růstu. V tomto roce bude dominantním faktorem negativní ekonomický vývoj, který se však zatím na agregátní úrovni s ohledem na zpožděnou reakci trhu práce a řadu vládních opatření (např. programy Antivirus) plně neprojevil.

Výrazný hospodářský pokles by měl vést ke snížení zaměstnanosti nejen v roce 2020, ale i v roce příštím. Důvodem jsou vládní opatření, jež sice na jednu stranu brání skokovému nárůstu nezaměstnanosti, na druhou stranu ale prodlužují dobu přizpůsobení trhu práce ekonomickému šoku. Životaschopnost některých podniků se zřejmě bude i přes finanční podporu postupně zhoršovat, což oslabí poptávku po práci. Z pohledu nabídky práce zatím příznivě působí zvyšování statutárního věku odchodu do důchodu a vysoký podíl věkových skupin s přirozeně vysokou mírou participace. Očekáváme, že v letošním roce **zaměstnanost** klesne o 1,2 %, v roce 2021 by se mohla dále snížit o 0,7 %.

## Obrázek 2.6: Zaměstnanost

(růst proti předchozímu roku v %)



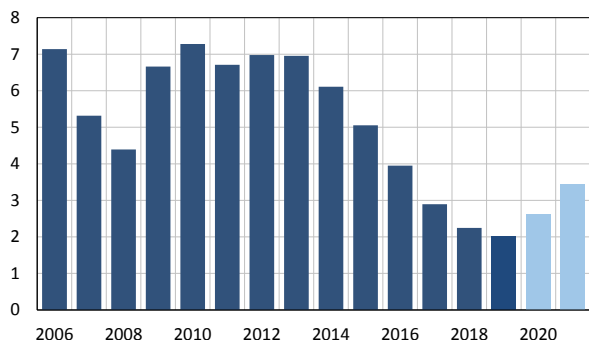
Zdroj: ČSÚ. Výpočty a predikce MF ČR.

**Míra nezaměstnanosti** (Výběrové šetření pracovních sil) se v předchozích letech držela na extrémně nízkých hodnotách v historickém i mezinárodním kontextu. Propad ekonomického výkonu povede s určitým odstupem k jejímu nárůstu, výraznější zvyšování však bude kromě vládních opatření tlumeno stále ještě vysokým počtem volných pracovních míst. Stejně tak se zatím znatelně

nemění ani počet zaměstnaných cizinců, kteří by při zhoršení ekonomického vývoje mohli být propouštěni přednostně. Míra nezaměstnanosti by v roce 2020 mohla vzrůst na 2,6 %, v příštím roce pak dále na 3,4 %.

**Obrázek 2.7: Míra nezaměstnanosti**

(v % pracovní síly)

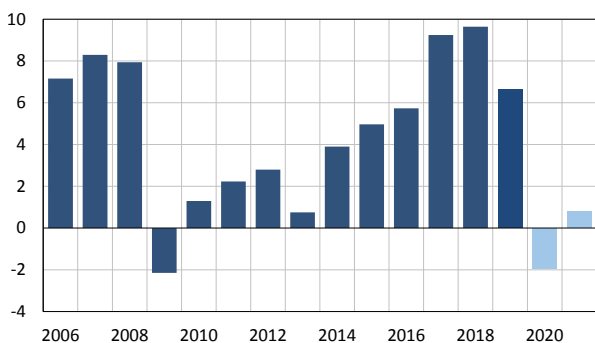


Zdroj: ČSÚ. Výpočty a predikce MF ČR.

Zatímco na počátku letošního roku se v dynamice **objemu mezd a platů** pozitivně projevil nedostatek zaměstnanců a zvýšení minimální a zaručené mzdy, v dalším průběhu roku by měl být vývoj ovlivněn snižující se poptávkou po práci. Mezi odvětvími panují enormní rozdíly, snížení mezd je patrné hlavně v průmyslu a nejvíce zasažených odvětvích služeb (ubytování, stravování, pohostinství). Naopak výdělky rostou v činnostech s dominantní rolí sektoru vládních institucí. Předpokládáme, že letos poprvé od roku 2009 objem mezd a platů klesne (o 1,9 %). V příštím roce by mohlo dojít k obnovení růstu, a podíl náhrad zaměstnancům na HDP by se tak měl snížit na 43,5 %.

**Obrázek 2.8: Objem mezd a platů**

(domácí koncept, růst proti předchozímu roku v %)



Zdroj: ČSÚ. Výpočty a predikce MF ČR.

#### 2.2.4 Vztahy k zahraničí

**Běžný účet** platební bilance se od roku 2018 pohybuje v blízkosti vyrovnaného stavu. V ročním klouzavém úhrnu pak v 1. pololetí 2020 vykázal nulovou hodnotu.

Dominantní kladnou položkou je dlouhodobě bilance **obchodu se zbožím**. Její přebytek se však ze 4,1 % HDP v roce 2019 snížil na 3,3 % HDP v 1. pololetí 2020. Zhoršení obchodní bilance bylo způsobeno zejména propa-

dem zahraniční poptávky vlivem pandemie COVID-19, ale i odstávkami výroby a dalšími karanténními opatřeními na zamezení šíření nákazy. To se projevilo i ve výrazně negativním příspěvku salda obchodní bilance k růstu reálného HDP zejména ve 2. čtvrtletí 2020.

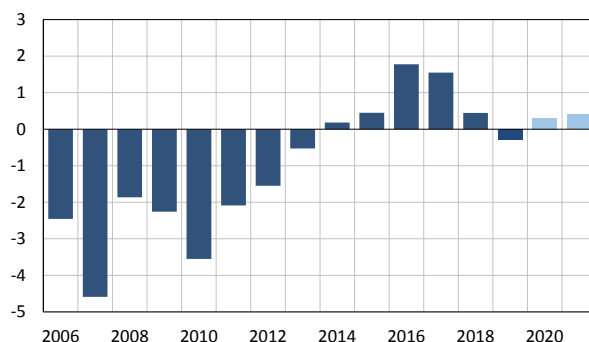
Přebytek **bilance služeb** zůstal stabilní ve výši 1,8 % HDP. Snížení přebytku bilance cestovního ruchu bylo vykompenzováno zlepšením některých ostatních položek.

K podstatnému zlepšení došlo u dlouhodobě záporné bilance **prvotních důchodů**. Deficit se proti roku 2019 snížil o 1,3 p. b. na -4,3 % HDP. Výrazně poklesl odliv investičních výnosů z přímých investic v ČR (v podobě dividend či reinvestovaného zisku) daný snížením ziskovosti firem v zahraničním vlastnictví.

Bilance **druhotných důchodů** se nepatrně zhoršila o 0,1 p. b. na -0,7 % HDP, a to v převážné míře v oblasti čistých příjmů z rozpočtu EU vykazovaných v rámci druhotných důchodů.

**Obrázek 2.9: Saldo běžného účtu platební bilance**

(v % HDP)



Zdroj: ČNB, ČSÚ. Výpočty a predikce MF ČR.

V rámci bilance zboží je možné očekávat, že propad vývozu vlivem velmi slabé zahraniční poptávky bude větší než snížení dovozů z důvodu poklesu domácí poptávky, zejména investic.

U bilance služeb lze v oblasti cestovního ruchu předpokládat, že pokles příjezdu zahraničních turistů (tedy vývozu služeb) bude mít větší důsledky než nižší výjezdy Čechů do zahraničí. Vliv koronaviru na ostatní složky bilance služeb nelze jednoznačně specifikovat.

Nejvýznamnějším faktorem by však díky nižší ziskovosti firem pod zahraniční kontrolou mělo být zmenšení deficitu bilance prvotních důchodů. Doporučení ČNB týkající se pozdržení výplaty dividend finančních institucí v ČR z omezitelných důvodů by bilanci nemělo ovlivnit, protože se nevyplacené zisky z položky vyplacených dividend přesunou do položky reinvestovaných zisků.

Ve výsledku by tak saldo běžného účtu platební bilance mohlo v **roce 2020** dosáhnout přebytku ve výši cca 0,3 % HDP. Mírný přebytek 0,4 % HDP je možné očekávat i v příštím roce.

## 2.3 Nezávislé ověření makroekonomického rámce

### 2.3.1 Zhodnocení Výborem pro rozpočtové prognózy

Výbor pro rozpočtové prognózy, v souladu se zákonem č. 23/2017 Sb. o pravidlech rozpočtové odpovědnosti, ve znění pozdějších předpisů, posoudil 21. září 2020 Makroekonomickou predikci České republiky Ministerstva financí ze září 2020, z níž vychází tento makroekonomický rámec, z hlediska pravděpodobnosti jejího naplnění a vhodnosti použití v rozpočtovém procesu. Výbor vyhodnotil makroekonomickou prognózu jako **realistickou**.

### 2.3.2 Monitoring prognóz

Ministerstvo financí monitoruje makroekonomické prognózy ostatních institucí zabývajících se předpovídáním budoucího vývoje české ekonomiky. Z veřejně přístupných datových zdrojů jsou průběžně sledovány prognózy 13 institucí, z čehož 8 institucí je tuzemských (Česká

národní banka, Ministerstvo práce a sociálních věcí, domácí banky a investiční společnosti), ostatní jsou zahraniční (Evropská komise, Organizace pro hospodářskou spolupráci a rozvoj, Mezinárodní měnový fond aj.).

Scénář makroekonomického rámce se u HDP, inflace a salda běžného účtu od průměru odhadů sledovaných institucí liší jen málo a pohybuje v rámci intervalu jejich prognóz. Jedinou výjimkou je průměrná mzda, kde je predikce MF ČR na základě dat za 2. čtvrtletí 2020 výrazně pesimističtější.

Současné je třeba zdůraznit, že variační rozpětí i směrodatná odchylka souboru monitorovaných prognóz dosahují neobvykle vysokých hodnot, což odráží výrazný prvek nejistoty v prognózách budoucího vývoje.

**Tabulka 2.1: Ověření makroekonomického rámce nezávislými prognózami**

	HDP (růst v %)		Míra inflace (v %)		Prům. mzda (růst v %)		Běžný účet (v % HDP)	
	2020	2021	2020	2021	2020	2021	2020	2021
České instituce	-7,1	4,8	3,1	2,0	3,6	3,5	-1,2	0,3
Zahraniční instituce	-8,1	5,6	2,7	2,0	.	.	-1,0	-0,6
Průměr celého souboru	-7,5	5,1	2,9	2,0	3,6	3,5	-1,1	-0,1
minimum	-10,3	3,5	2,1	1,7	3,0	2,0	-2,5	-1,3
maximum	-5,0	7,9	3,4	2,4	4,7	4,8	1,5	2,2
MF ČR	-6,6	3,9	3,2	1,9	1,7	0,9	0,3	0,4

Zdroj: Prognózy jednotlivých institucí k 11. září 2020. Výpočty a predikce MF ČR.

### 2.3.3 Porovnání s prognózou Evropské komise

Makroekonomická predikce Ministerstva financí je v plném rozsahu ukazatelů se čtvrtletní periodicitou publikována vždy, zatímco Ekonomická prognóza Evropské komise jen dvakrát ročně, přičemž v mezidobí je aktualizována pouze v hlavních parametrech HDP a inflaci. Navíc nevycházejí vždy ve stejnou dobu. Striktní srovnání tedy není možné, neboť obě predikce pracují s jinou aktuální datovou základnou.

Období vzniku obou predikcí dělí několik měsíců, během nichž proběhla revize většiny agregátů v souvislosti se zveřejněním ročních národních účtů. Dynamika reálného HDP doznala v předchozím roce snížení o 0,3 p. b. Změny proběhly také ve struktuře růstu, zejména ve snížení tempa tvorby hrubého kapitálu. Tabulka 2.3 srovnává předpovědi MF ČR a poslední úplnou predikci Evropské komise z května 2020.

Predikce reálného HDP je v případě Evropské komise v obou letech optimističtější. Zatímco pro rok 2020 jsou odchylky obou institucí minimální, v roce 2021 Evropská komise očekává silnější oživení. Z hlediska struktury růstu dochází k významnějším odchylkám, zejména na položce tvorby hrubého fixního kapitálu,

kde MF ČR předpokládá nižší pokles investiční aktivity daný především růstem investic sektoru vládních institucí do nerezidentské výstavby ve 2. čtvrtletí 2020, pro rok 2021 pak MF ČR očekává pozvolnější oživení investic. Relativně mírnější snížení dovozně náročné investiční poptávky se promítlo do zhoršení příspěvku čistého vývozu k HDP v roce 2020. V případě spotřeby domácností a vlády dochází k větším odchylkám v roce 2021. MF ČR očekává nižší růst spotřeby domácností, v případě spotřeby vlády je situace opačná.

Zásadní odlišnosti jsou také v případě ostatních uvedených veličin. Evropská komise očekává v obou letech silnější růst nezaměstnanosti, MF ČR naproti tomu odhaduje větší dynamiku růstu cen v letošním roce v důsledku dosavadního převážení negativních nabídkových efektů nad poptávkovými. Pro rok 2021 pak obě instituce očekávají návrat inflace k cíli České národní banky.

V červenci 2020 byla publikována předběžná prognóza Evropské komise, která v letošním roce zhoršuje pokles reálného HDP o 1,6 p. b. na -7,8 %, pro rok 2021 pak očekává oživení ve výši 4,5 %. Míra inflace byla pro rok 2020 zvýšena na 2,8 %, pro rok 2021 na 2,2 %.

**Tabulka 1.3: Porovnání prognóz Ministerstva financí a Evropské komise<sup>1</sup>**

		2020	2021	2020	2021	2020	2021
		predikce MF		predikce EK		rozíl MF a EK	
<b>Hrubý domácí produkt</b>	<i>růst v %, s.c.</i>	<b>-6,6</b>	<b>3,9</b>	<b>-6,2</b>	<b>5,0</b>	<b>-0,4</b>	<b>-1,1</b>
Spotřeba domácností	<i>růst v %, s.c.</i>	-5,0	2,2	-4,6	4,0	-0,4	-1,8
Spotřeba vlády	<i>růst v %, s.c.</i>	3,8	2,9	3,6	1,5	0,2	1,4
Tvorba hrubého fixního kapitálu	<i>růst v %, s.c.</i>	-7,5	3,0	-14,5	9,6	7,0	-6,6
Příspěvek čistých vývozů k růstu HDP	<i>p. b., s.c.</i>	-1,7	0,9	-1,0	0,5	-0,7	0,4
<b>Deflátor HDP</b>	<i>růst v %</i>	<b>3,6</b>	<b>1,4</b>	<b>1,4</b>	<b>1,6</b>	<b>2,2</b>	<b>-0,2</b>
<b>Míra inflace spotřebitelských cen (HICP)</b>	<i>průměr v %</i>	<b>3,4</b>	<b>1,8</b>	<b>2,3</b>	<b>1,9</b>	<b>1,1</b>	<b>-0,1</b>
<b>Zaměstnanost (VŠPS)</b>	<i>růst v %</i>	<b>-1,2</b>	<b>-0,7</b>	<b>-3,1</b>	<b>0,8</b>	<b>1,9</b>	<b>-1,5</b>
<b>Míra nezaměstnanosti (VŠPS)</b>	<i>průměr v %</i>	<b>2,6</b>	<b>3,4</b>	<b>5,0</b>	<b>4,2</b>	<b>-2,4</b>	<b>-0,8</b>
<b>Poměr salda běžného účtu k HDP</b>	<i>%</i>	<b>0,3</b>	<b>0,4</b>	<b>-1,5</b>	<b>-1,0</b>	<b>1,8</b>	<b>1,4</b>
<b>Předpoklady:</b>							
<b>Měnový kurz CZK/EUR</b>		<b>26,3</b>	<b>25,8</b>	<b>26,7</b>	<b>27,1</b>	<b>-0,4</b>	<b>-1,2</b>
<b>Ropa Brent</b>	<i>USD/barel</i>	<b>42,4</b>	<b>47,9</b>	<b>38,4</b>	<b>40,2</b>	<b>4,0</b>	<b>7,7</b>
<b>HDP eurozóny</b>	<i>růst v %, s.c.</i>	<b>-9,0</b>	<b>5,4</b>	<b>-7,7</b>	<b>6,3</b>	<b>-1,3</b>	<b>-0,9</b>

Pozn.: Saldo běžného účtu vychází v případě MF ČR z metodiky platební bilance, údaje EK z národně-účetní metodiky ESA 2010.

Zdroj: Predikce MF ČR (září 2020), predikce EK (květen 2020).

<sup>1</sup> Porovnání makroekonomického rámce s aktuální prognózou Evropské komise podle požadavků zákona č. 23/2017 Sb., o pravidlech rozpočtové odpovědnosti.

### 3 Fiskální politika a veřejné finance

V roce 2019 skončilo **hospodaření sektoru vládních institucí** přebytkem ve výši 0,3 % HDP, přičemž strukturální saldo dosáhlo hodnoty -1,1 % HDP. Česká republika tak v zásadě splnila svůj střednědobý rozpočtový cíl, stanovený na -1 % HDP, jelikož dle evropských pravidel je z důvodu nejistot při výpočtu strukturálního salda uvažována vždy tolerance 0,25 procentního bodu. **Zadlužení** veřejných financí pokleslo na 30,2 % HDP.

**Fiskální pozice** je v roce 2020 výrazně determinována situací související s novým typem koronaviru a opatřeními zavedenými proti jeho šíření. Hospodaření veřejných financí je proto dotčeno nejenom výpadkem příjmů v důsledku působení automatických stabilizátorů, ale i fiskálními stimulačními opatřeními. Vzhledem k očekávané záporné produkční mezeře a pouze postupnému návratu na úroveň ekonomického výkonu před propuknutím pandemie, bude saldo hospodaření veřejných financí velmi pravděpodobně záporné i v následujícím roce. **Nastavení fiskální politiky** by mělo být v letech 2020 a 2021 expanzivní a napomáhat ekonomickému oživení.

Důležitým indikátorem pozice ekonomiky v rámci hospodářského cyklu je **produkční mezera**, která vyjadřuje rozdíl mezi skutečnou úrovní ekonomického výkonu a úrovní optimálně využívající disponibilní zdroje (rovnovážnou). Ta současně slouží i k určení charakteru fiskální politiky. Dle výpočtů MF ČR dosáhla produkční mezera svého vrcholu v roce 2019 (3,7 % potenciálního produktu). V letošním roce naopak ekonomický výkon klesne pod svůj potenciál ve výši -3,5 %, tedy meziročně dojde ke změně produkční mezery o 7,2 procentního bodu. V dalším roce by mělo dojít k výrazné redukci záporné mezery výstupu.

Meziroční rozdíl v produkční mezeře mezi rokem 2020 a 2019, při aplikaci schválené metodiky cyklického očišťování salda sektoru vládních institucí, by za striktního dodržování střednědobého rozpočtového cíle vedl k nutné konsolidaci přesahující 2 % HDP. Z tohoto důvodu byla přijata novela zákona o pravidlech rozpočtové odpovědnosti, která explicitně nastavila trajektorii strukturálních sald s počáteční hodnotou -4 % HDP. Výchozí hodnota měla, za tehdy předpokládaných makroekonomických podmínek, umožnit mírnou fiskální expanzi a

pomoci ekonomice k oživení. V dalších letech byla stanovena konsolidace alespoň o 0,5 p. b. v souladu s fiskálními pravidly EU. **Zákon č. 288/2020 Sb.**, kterým se stanoví termín předložení návrhu zákona o státním rozpočtu ČR na rok 2021 vládě a Poslanecké sněmovně Parlamentu ČR, pak umožnil zohlednit při aktualizaci výdajového rámce mimo rozsah povolených úprav i vliv makroekonomické situace. Tím se pro nadcházející rok dále snižuje strukturální saldo celkem o 0,5 p. b.

Uvedený přístup je opačný od fiskální strategie přijaté po předešlé krizi. Tehdy se přistoupilo prakticky okamžitě ke konsolidaci veřejných financí s cílem co nejrychlejšího ukončení **postupu při nadměrném schodku**. Současná situace je odlišná. V celé EU byla poprvé v historii aktivována pro rok 2020 **všeobecná úniková doložka**, a následně i pro rok 2021. To odráží fakt, že predikovaný hospodářský pokles je citelnější, než byl v letech 2008 a 2009. Počáteční fiskální expanze s následnou pozvolnou konsolidací má za cíl návrat do normálních podmínek bez druhé vyvolané recese a pokles dluhové kvóty skrze vyšší růst nominálního HDP.

Tabulka 3.1: Saldo a dluh sektoru vládních institucí

		2014	2015	2016	2017	2018	2019	2020	2021
								predikce	predikce
<b>Saldo</b>	% HDP	-2,1	-0,6	0,7	1,5	0,9	0,3	-6,4	-4,9
Strukturální saldo	% HDP	-0,7	-0,6	1,0	0,6	-0,2	-1,1	-3,1	-4,5
<b>Dluh</b>	% HDP	41,9	39,7	36,6	34,2	32,1	30,2	39,4	42,7

Zdroj: ČSÚ. Výpočty a predikce MF ČR.

#### 3.1 Očekávané hospodaření sektoru vládních institucí v roce 2020

V roce 2020 očekáváme deficitní hospodaření sektoru vládních institucí ve výši 6,4 % HDP, který jde na vrub především státního rozpočtu, neboť ten v ČR téměř výlučně zabezpečuje stabilizační a redistribuční funkci veřejných financí. Poprvé od roku 2015 lze očekávat rovněž záporné saldo fondů sociálního zabezpečení (zdravotních pojišťoven). Naproti tomu u místních vládních institucí predikujeme stále přebytkové hospodaření. Z pohledu strukturálního salda by expanzivní fiskální politika měla vést k saldu -3,1 % HDP.

Příjmová strana je poznamenána značným výpadkem daňových příjmů z titulu hluboké ekonomické recese. Daňové příjmy včetně příspěvků na sociální zabezpečení by měly meziročně poklesnout o 3,9 %, přičemž největší propad lze očekávat u výnosu daně z příjmů právnických osob (přes 22 %). Naproti tomu v případě výnosu daně z příjmů fyzických osob očekáváme, i vlivem vládních opatření stabilizujících zaměstnanost, nepatrný meziroční růst. Stejně makroekonomické faktory spolu s navýšením plateb státu za státního pojištění ve výši přes 26 mld. Kč a prominutím minimálních záloh na



sociální a zdravotní pojištění pro osoby samostatně výdělečně činné (14,4 mld. Kč), stejně jako pojistného na sociální zabezpečení a státní politiku zaměstnanosti placeného zaměstnavatelem v rámci programu „Antivirus C“ (13,5 mld. Kč), jsou určující pro meziroční pokles výnosů příspěvků na sociální zabezpečení o 1,2 %.

V návaznosti na odhadovaný vývoj nominální spotřeby domácností a relevantní části výdajů vládních institucí očekáváme meziroční pokles výnosu daně z přidané hodnoty o 3,1 %. Příjem je dále tlumen nižšími sazbami daně u pravidelné hromadné dopravy od února 2019, na teplo a chlad od ledna 2020, stravovací služby a další od května a července 2020. Výnos spotřebních daní (bez dotací na obnovitelné zdroje energie) by měl poklesnout o 1,6 %. U daně z minerálních olejů se projevuje pokles spotřeby nafty a benzínu v důsledku reálného poklesu ekonomiky. Na daň z tabákových výrobků má významný vliv objem přeshraničních nákupů a cestovní ruch, které jsou v roce 2020 výrazně omezeny. Naopak kladný diskreční efekt by měla mít změna sazeb na tabákové výrobky a líh či zavedení spotřební daně ze zahřívání tabáku s celkovým očekávaným dopadem do 11 mld. Kč. Opačným směrem působí zrušení daně z nabytí nemovitých věcí ve výši téměř 14 mld. Kč.

Predikce výdajů na konečnou spotřebu sektoru vládních institucí, která již zahrnuje údaje za první dvě čtvrtletí 2020 (7,6 %), počítá s meziročním růstem o 8,1 %. V něm by se měly odrazit náhrady zaměstnancům (meziroční růst o 7,8 %) mj. z důvodu 10% nárůstu prostředků na platy pracovníků ve školství, navýšení prostředků na odměny pracovníků ve zdravotnictví, sociálních službách a jiné v souvislosti s pandemií. V meziročním porovnání by nepatrně pomaleji měla růst mezispotřeba (7,7 %), a to jak vlivem reálné spotřeby (především vyšší výdaje na zdravotnický materiál a ochranné pomůcky), tak rovněž kvůli meziročně vyšší míře inflace. Očekávaný více než 7% růst naturálních sociálních dávek zahrnuje zvýšení výdajů na zdravotní péči.

S citelným navýšením počítáme v oblasti peněžitých dávek sociálního zabezpečení, což reflektuje nejen dříve schválená opatření v oblasti dávek důchodového pojištění a státní sociální podpory (navýšení rodičovského

příspěvku), ale také očekávaný ekonomický vývoj. Vedle toho dávky sociálního zabezpečení navyšuje ošetrovné, které bylo určeno pro rodiče dětí do 13 let v případě, že nemohli vykonávat pracovní činnost z důvodu péče o dítě po dobu uzavření škol během epidemie (cca 12 mld. Kč). Jednorázový příspěvek příjemcům dávek důchodového pojištění ve výši 5 000 Kč jako finanční výpomoc na pokrytí jejich rostoucích životních nákladů, bude vyplacen v závěru roku 2020 v celkovém objemu téměř 15 mld. Kč.

Vyšší výpůjční potřeba vyvolaná krytím zvýšeného deficitu státního rozpočtu a posílením likvidních rezerv státní pokladny povede k předpokládanému růstu úrokových nákladů o 4,3 % na úroveň 0,8 % HDP.

Investiční výdaje by po předchozích 3 letech vysoké dynamiky měly letos dosáhnout výše přes 267 mld. Kč, přičemž z více než 80 % by měly být financovány z národních zdrojů.

Predikce zahrnuje 35% meziroční růst dotací, které reflektují podporu různých skupin ekonomických subjektů postižených pandemií, resp. opatřeními přijatými ve snaze zabránit jejímu šíření. Jedná se v první řadě o příspěvek na náhradu mzdy v důsledku vzniku překážky v práci na straně zaměstnance či zaměstnavatele způsobené karanténními opatřeními nebo jinými souvisejícími s nákazou COVID-19 (program „Antivirus“ - režim A a B) s odhadovaným dopadem přes 21 mld. Kč.

Další část opatření se promítá v silném navýšení transferů (více než 40 %). Jde v první řadě o kompenzační bonusy vyplacené osobám samostatně výdělečně činným, jednatelům malých společností s ručením omezeným a zaměstnancům pracujícím na dohodu o pracovní činnosti či o provedení práce (přes 22,2 mld. Kč). S fiskálním dopadem okolo 20 mld. Kč kalkulujeme při institutu zpětného působení daňové ztráty, kterého mohou využít jak podnikající fyzické, tak právnické osoby.

Deficitní hospodaření vládních institucí, zejména pak státního rozpočtu, v roce 2020 se promítne i do výše zadlužení. V poměru k nominálnímu HDP odhadujeme, že vzroste o více než 9 p. b. na 39,4 % HDP.

### 3.2 Predikce hospodaření sektoru vládních institucí v roce 2021

V roce 2021 by mělo dojít k meziročnímu zlepšení salda na -4,9 % HDP. Ve strukturálním vyjádření by ovšem mělo jít o fiskální expanzi v rozsahu 1,4 p. b.

Celkové příjmy sektoru vládních institucí by dle predikce měly v roce 2021 vzrůst o 5,1 %. Dynamika je však výrazně ovlivněna výchozí základnou roku 2020, která odráží prudký hospodářský pokles a řadu jednorázových opatření. Daň z příjmů fyzických osob by měla vzrůst o 2 %. Příjmy z příspěvků na sociální zabezpečení, jejichž růst je odhadován na 6,5 %, budou rovněž, jako v tomto roce, značně ovlivněny růstem platby za státního pojiš-

těnce o 30 mld. Kč. Kromě toho již nebudou účinná jednorázová opatření jako odpustění záloh na 6 měsíců pro osoby samostatně výdělečně činné či program „Antivirus“ v režimu C, což rovněž meziročně ovlivní dynamiku. Daň z příjmů právnických osob by, vzhledem k predikci růstu hrubého provozního přebytku a výraznému poklesu v předchozím roce, měla růst o 7,3 %. Dynamika daní ze spotřeby by měla být ovlivněna rovněž schválenými efekty diskrečních opatření (snížení sazby daně z přidané hodnoty na ubytování, sportovní a kulturní akce, lyžař-

ské vleký a další vybrané služby). Daně ze spotřeby by tak celkem měly zaznamenat nárůst o cca 5 %.

Zvolnění dynamiky celkových výdajů na 1,9 % je částečně dáno predikcí menšího tempa výdajů na konečnou spotřebu vládních institucí, které by mělo dosáhnout 4,5 %. Náhrady zaměstnancům v sektoru vládních institucí by měly zpomalit ke 4 % vlivem nižšího nárůstu tarifů v téměř všech segmentech vládních institucí. Naturální sociální dávky by měly mít v roce 2021 nižší tempo než v letošním roce, což je dáno hlavně postupným návratem do normálních podmínek v systému zdravotní péče. Růst mezispotřeby na necelých 6 % je v porovnání s rokem 2020 podstatně méně dynamický primárně v důsledku nižších nákupů zejména zdravotnických pomůcek a rovněž nižší očekávané míry inflace.

V oblasti peněžitých dávek sociálního zabezpečení počítáme v roce 2021 s citelným navýšením, zejména díky růstu výdajů na výplatu důchodů. Schválená valorizace důchodů v průměru o cca 840 Kč by měla zatížit výdajovou stranu o částku kolem 33 mld. Kč. Dopad na výdaje bude mít i zvýšení výplat na pasivní politiku zaměstna-

nosti. Ve vývoji dávek sociálního zabezpečení se v metodice ESA 2010 odráží i růst platby za státního pojištěnce o cca 30 mld. Kč na rok 2021. V důsledku ekonomického vývoje a uvedených diskrečních opatření by peněžitě sociální dávky měly vzrůst o necelých 6 %.

U výdajů na investice do fixních aktiv spolufinancovaných nebo v plné míře financovaných z fondů EU očekáváme navýšení o zhruba 20 %. Kromě standardních fondů EU je připravováno několik dalších nástrojů na podporu oživení evropských ekonomik (Next Generation EU). Z těchto počítáme prozatím jen s Nástrojem na podporu oživení a odolnosti. Dynamika celkových investic by mohla dosáhnout 11 %, čímž by investice vládních institucí vzrostly na 5,1 % HDP.

Přestože očekáváme, že úrokové výdaje budou vlivem predikovaného deficitu hospodaření sektoru vládních institucí a vývoje úrokových měr mírně růst, v poměrovém vyjádření k HDP by měly setrvat na 0,8 % HDP. Zadlužení vládních institucí by měl v roce 2021 vzrůst o 3,3 p. b. na hodnotu 42,7 % HDP.



**B.**

**Zpráva k návrhu zákona o státním rozpočtu České republiky  
na rok 2021**

## Obsah

<b>1</b>	<b>Schválený státní rozpočet na rok 2020 .....</b>	<b>1</b>
<b>2</b>	<b>Východiska a priority návrhu státního rozpočtu na rok 2021 .....</b>	<b>3</b>
2.1	Úvod .....	3
2.2	Východiska .....	3
2.3	Hlavní výdajové priority státního rozpočtu na rok 2021 .....	4
2.4	Výdajový rámec na rok 2021 .....	4
2.4.1	Úprava výdajového rámce na rok 2021 .....	5
2.4.2	Soulad návrhu státního rozpočtu na rok 2021 s výdajovým rámcem .....	6
<b>3</b>	<b>Souhrnné údaje o příjmech, výdajích a saldu státního rozpočtu 2021 .....</b>	<b>7</b>
<b>4</b>	<b>Detailní pohled na příjmy .....</b>	<b>11</b>
4.1	Daňové příjmy .....	11
4.1.1	Vývoj daňové kvóty .....	11
4.1.2	Celková predikce daňových příjmů .....	12
4.1.3	Daň z přidané hodnoty .....	12
4.1.4	Spotřební daně .....	12
4.1.5	Daň z příjmů právnických osob .....	13
4.1.6	Daň z příjmů fyzických osob .....	13
4.1.7	Daň z nabytí nemovitých věcí .....	14
4.1.8	Odvod z elektřiny ze slunečního záření .....	14
4.1.9	Daň z hazardu .....	14
4.1.10	Daň z digitálních služeb .....	14
4.1.11	Ostatní daně a poplatky .....	14
4.1.12	Daňové úlevy za léta 2018 .....	15
4.2	Příjmy z pojistného na sociální zabezpečení a příspěvku na státní politiku zaměstnanosti .....	15
4.3	Ostatní příjmy .....	16
4.3.1	Nedaňové příjmy .....	16
4.3.2	Kapitálové příjmy .....	17
4.3.3	Přijaté transfery .....	17
<b>5</b>	<b>Detailní pohled na výdaje .....</b>	<b>18</b>
5.1	Mandatorní výdaje .....	18
5.2	Kapitálové výdaje .....	20
5.3	Běžné výdaje .....	21
5.3.1	Běžné výdaje na provoz organizačních složek státu .....	22
5.4	Výdaje na sociální transfery a státní politiku zaměstnanosti .....	26
5.5	Výdaje na platy zaměstnanců a ostatní platby za provedenou práci .....	29
5.5.1	Vlivy zapracované do návrhu státního rozpočtu na rok 2021 .....	31
5.5.2	Rozpočet platů a personálních kapacit určených k zajištění příprav předsednictví ČR v Radě EU pro rok 2021 (CZ PRES) .....	34
5.5.3	Spolufinancování z Evropské unie a finančních mechanismů (EU/FM) .....	35

5.5.4	Průměrné platy .....	38
5.6	Výdaje státního rozpočtu v souvislosti s rozpočtem EU a finančních mechanismů .....	38
5.7	Výdaje na financování programů.....	39
5.8	Výdaje na neinvestiční transfery podnikatelským subjektům .....	41
5.9	Výdaje státu na podporu činnosti nestátních neziskových organizací .....	42
5.10	Státní záruky .....	44
5.11	Výdaje na podporu výzkumu, vývoje a inovace.....	45
5.12	Výdaje vybraných kapitol.....	46
5.12.1	Státní dluh .....	46
5.12.2	Operace státních finančních aktiv .....	48
5.12.3	Všeobecná pokladní správa .....	48
5.12.4	Vybrané výdaje, které byly promítnuty do návrhu výdajů kapitol pro rok 2021.....	49
5.12.5	Výdaje kapitoly Ministerstvo obrany.....	52
5.12.6	Výdaje na podporované zdroje energie (POZE).....	52
5.12.7	Výdaje kapitoly Ministerstva školství, mládeže a tělovýchovy .....	53
5.13	Výdaje na víceleté významné veřejné zakázky a na koncesní smlouvy .....	54
<b>6</b>	<b>Finanční vztahy k rozpočtu EU, EHP, Norsku a Švýcarsku .....</b>	<b>55</b>
6.1	Souhrnné rozpočtové vztahy k rozpočtu EU a finančním mechanismům .....	56
6.1.1	Příjmy státního rozpočtu – transfery na krytí předfinancovaných evropských politik a finančních mechanismů ze státního rozpočtu.....	57
6.1.2	Výdaje státního rozpočtu – programy a projekty spolufinancované z rozpočtu Evropské unie a finančních mechanismů .....	58
6.1.3	Výdaje státního rozpočtu – odvod vlastních zdrojů Evropské unie ze státního rozpočtu do rozpočtu EU. 61	
	<b>Přílohy.....</b>	<b>62</b>

## Seznam tabulek

Tabulka 1: Vliv novel zákona o státním rozpočtu na rok 2020 (v mld. Kč).....	1
Tabulka č. 2 Predikce základních makroekonomických indikátorů .....	3
Tabulka č. 3 Srovnání makroekonomických predikcí.....	6
Tabulka č. 4 Úprava výdajového rámce SR a SF na rok 2021.....	6
Tabulka č. 5 Základní ukazatele státního rozpočtu v letech 2016 až 2021 (v mld. Kč) .....	7
Tabulka č. 6 Základní bilance státního rozpočtu (v mld. Kč) .....	9
Tabulka č. 7 Odvětvové členění výdajů (v mld. Kč).....	10
Tabulka č. 8 Příjmy státního rozpočtu (v mld. Kč).....	11
Tabulka č. 9 Vývoj daňové kvóty dle rozpočtové skladby v ČR (v %) .....	12
Tabulka č. 10 Daňové příjmy (v mld. Kč).....	12
Tabulka č. 11 Vývoj příjmů z pojistného na sociální zabezpečení (v mld. Kč).....	15
Tabulka č. 12 Vývoj ostatních příjmů (v mil. Kč) .....	16
Tabulka č. 13 Výdaje státního rozpočtu (v mld. Kč) .....	18
Tabulka č. 14 Podíl mandatorních výdajů celkem a quasi MV na celkových výdajích státního rozpočtu (v mld. Kč) .....	19
Tabulka č. 15 Mandatorní výdaje a quasi MV na HDP a na příjmech státního rozpočtu.....	20
Tabulka č. 16 Běžné výdaje (v mld. Kč) .....	21
Tabulka č. 17 Užití běžné výdaje organizačních složek státu v členění dle druhu výdajů (v mil. Kč).....	23
Tabulka č. 18 Užití běžné výdaje organizačních složek státu v členění dle kapitol (v mil. Kč).....	25
Tabulka č. 19 Struktura sociálních výdajů podle jednotlivých výdajových titulů (v mil. Kč) .....	27
Tabulka č. 20 Vývoj objemu prostředků na platy a ostatní platby za provedenou práci, počtu míst a průměrných platů v OSS a PO v letech 2016 – 2021 .....	29
Tabulka č. 21 Prostředky na platy a ostatní platby za provedenou práci v OSS a PO.....	30
Tabulka č. 22 Počty míst zaměstnanců, příslušníků, vojáků, státních zástupců a odvozených v OSS a PO .....	30
Tabulka č. 23 Rozpočet platů a personálních kapacit určených k zajištění příprav předsednictví ČR v Radě EU pro roky 2021 až 2023 (CZ PRES).....	35
Tabulka č. 24 Platy a ostatní platby za provedenou práci a počty míst vč. EU a FM .....	37
Tabulka č. 25 Průměrné platy v OSS a PO – očištěno o místa příslušníků bezpečnostních sborů a vojáků bez finančního krytí .....	38
Tabulka č. 26 Výdaje na programové financování v letech (v mld. Kč).....	39
Tabulka č. 27 Výdaje na programové financování dle kapitol (v tis. Kč) .....	40
Tabulka č. 28 Investiční transfery neziskovým a podobným organizacím (v mil. Kč) .....	43
Tabulka č. 29 Neinvestiční transfery neziskovým a podobným organizacím (v mil. Kč) .....	44
Tabulka č. 30 Vývoj výdajů na výzkum, vývoj a inovace (v mld. Kč).....	45
Tabulka č. 31 Vývoj státního dluhu a jeho podílu na HDP v letech 2011 až 2021 .....	46
Tabulka č. 32 Struktura státního dluhu (v mld. Kč).....	47
Tabulka č. 33 Vývoj výdajů na obranu (v mld. Kč).....	52
Tabulka č. 34 Vývoj podpory POZE a poplatků v ceně elektřiny, které jsou stanoveny v zákoně č. 165/2012 Sb., o podporovaných zdrojích energie (v mld. Kč).....	53
Tabulka č. 35 Přehled o příjmech za oblast EU/FM včetně předpokladu do konce roku 2020 a návrhu na rok 2021 (v mld. Kč).....	57
Tabulka č. 36 Přehled o výdajích krytých příjmy z rozpočtu EU/FM včetně předpokladu do konce roku 2020 a návrhu na rok 2021 o programech/ projektech EU (v mld. Kč).....	58
Tabulka č. 37 Přehled o výdajích státního rozpočtu na spolufinancování programů/projektů EU/FM včetně předpokladu do konce roku 2020 a návrhu na rok 2021 (v mld. Kč) .....	59
Tabulka č. 38 Srovnání výdajů za oblast EU/FM ve státním rozpočtu na rok 2021 se schváleným rozpočtem na rok 2020 (v mil. Kč).....	60
Tabulka č. 39 Odvody vlastních zdrojů EU (v mld. Kč) .....	61

## Seznam grafů

Graf 1 Vývoj deficitu státního rozpočtu v letech 1998 až 2021 (v mld. Kč) .....	7
Graf 2 Vývoj základních parametrů státního rozpočtu bez EU a FM a účetních operací PRV (v mld. Kč).....	8
Graf 3 Struktura příjmů státního rozpočtu (v mld. Kč).....	11
Graf 4 Struktura celkových výdajů státního rozpočtu (v mld. Kč).....	18
Graf 5 Vývoj základních ukazatelů státního rozpočtu (v mld. Kč) .....	19
Graf 6 Vývoj podílu mandatorních výdajů celkem a quasi MV na celkových výdajích státního rozpočtu (v %) .....	20
Graf 7 Vývoj kapitálových výdajů (v mld. Kč) .....	21
Graf 8 Druhovú struktura užších běžných výdajů ve státním rozpočtu na rok 2021 (v %) .....	22
Graf 9 Podíl jednotlivých kapitol na celkovém objemu užších běžných výdajů (v %) .....	24
Graf 10 Vývoj počtu míst v OSS a PO mezi léty 2016 a 2021 (rozpočet a skutečnost) .....	31
Graf 11 Transfery celkem neziskovým a podobným organizacím (v %).....	43
Graf 12 Neinvestiční transfery neziskovým a podobným organizacím (v %).....	44
Graf 13 Rozdělení výdajů na výzkum, vývoj a inovace dle institucionálních a účelových výdajů a výdajů krytých zahraničními zdroji (v mld. Kč) .....	45
Graf 14 Splatnostní profil státního dluhu k 30.9.2020.....	47
Graf 15 Vývoj výnosů státních dluhopisů vydaných na domácím trhu v roce 2020 .....	48
Graf 16 Vývoj příjmů z rozpočtu EU a odvodů do rozpočtu EU od roku 2004 do 30. 6. 2020 (v mld. Kč) .....	55
Graf 17 Porovnání salda státního rozpočtu se saldem bez EU/FM od roku 2014 (v mld. Kč).....	57
Graf 18 Přehled o rozpočtovaných programech/projektech EU/FM v roce 2021 celkem (v mil. Kč) .....	60

# 1 Schválený státní rozpočet na rok 2020

Státní rozpočet na rok 2020 byl schválen zákonem č. 355/2019 Sb. Při sestavování státního rozpočtu na rok 2020 se vycházelo z tehdy aktuálních dat a prognóz, které nepředpokládaly vznik a rozšíření nemoci COVID-19. Ta s sebou přinesla významný zásah do ekonomických aktivit a omezení daňových příjmů státního rozpočtu na straně jedné a na straně druhé zvýšené výdaje státního rozpočtu na boj proti šíření této epidemie a podporu ekonomiky. Vzhledem k vypuknutí pandemie COVID-19, zpomalení ekonomického růstu a přijatým opatřením byla v březnu předložena novela zákona o státním rozpočtu, která přinesla tyto změny:

- snížení celkových příjmů o 89,8 mld. Kč, a to zejména u daňových příjmů a příjmů z pojistného na sociální zabezpečení,
- zvýšení výdajů o 70,2 mld. Kč, zejména na posílení vládní rozpočtové rezervy na opatření související s epidemií a zvýšení výdajů na ošetřovné v kapitole Ministerstvo práce a sociálních věcí,
- zvýšení deficitu státního rozpočtu na 200 mld. Kč z původních 40 mld. Kč.

Vzhledem k tomu, že světová pandemie stále nepolevovala a ekonomický vývoj byl i nadále nepříznivý, ukázala se přijatá opatření v první novele o státním rozpočtu jako nedostačující. Bylo proto nutné přistoupit k další,

druhé novele zákona o státním rozpočtu České republiky na rok 2020, která přinesla tyto změny:

- snížení celkových příjmů o 60,1 mld. Kč v oblasti daňových příjmů a příjmů z pojistného na sociální zabezpečení,
- zvýšení výdajů o 39,9 mld. Kč především na posílení vládní rozpočtové rezervy a výdajů na platbu státu za státní pojištěnce do systému veřejného zdravotního pojištění,
- navýšení deficitu státního rozpočtu na 300 mld. Kč.

Ve světle dalšího nepříznivého vývoje daňových příjmů a vlivů podpůrných opatření vlády však ani tyto úpravy nebyly postačující, proto došlo k další novelizaci zákona o státním rozpočtu České republiky na rok 2020. Novela obsahovala následující změny:

- snížení celkových příjmů o 63,4 mld. Kč hlavně u daňových příjmů a příjmů z pojistného na sociální zabezpečení,
- zvýšení výdajů o 136,6 mld. Kč na posílení rozpočtů jednotlivých kapitol a vládní rozpočtové rezervy,
- finální navýšení deficitu státního rozpočtu na 500 mld. Kč.

Vývoj jednotlivých novel zachycuje následující tabulka:

**Tabulka 1: Vliv novel zákona o státním rozpočtu na rok 2020 (v mld. Kč)**

Položka	Schválený rozpočet 2020	První novela	Státní rozpočet 2020 po první novele	Druhá novela	Státní rozpočet po druhé novele	Třetí novela	Státní rozpočet po třetí novele	Změny celkem
Příjmy	1 578,1	-89,8	1 488,3	-60,1	1 428,2	-63,4	1 364,8	-213,3
Výdaje	1 618,1	70,2	1 688,3	39,9	1 728,2	136,6	1 864,8	246,7
Saldo	-40,0	-160,0	-200,0	-100,0	-300,0	-200,0	-500,0	-460,0

Schválený schodek 500 mld. Kč reaguje na aktuální vývoj, nová a plánovaná opatření ke stimulaci ekonomiky, potřebu investic na centrální i místní úrovni a podporu regionálního rozvoje a cestovního ruchu. Hlavním cílem třetí novely bylo masivně podpořit ekonomiku a dát jí nový impuls.

Posílení se tak dočkal například významný Program Antivirus A a Antivirus B, spadající Ministerstvo práce a sociálních věcí, o 12 mld. Kč. Program si klade za cíl podporu zaměstnavatelů i udržení pracovních míst. Posíleny byly výdaje na dotace na sociální služby o 5,2 mld. Kč a výdaje na výstavbu zařízení sociálních služeb o 0,4 mld. Kč.

Zdroje Státního fondu dopravní infrastruktury, řízeného Ministerstvem dopravy, posílily o celých 24 mld. Kč a jsou určeny na výstavbu a modernizaci železnic, silnic a dálnic.

Byly posíleny výdaje kapitoly Ministerstva zemědělství na zmírnění dopadů kůrovce kalamity o 7 mld. Kč, na

spolufinancování podpory rozvoje venkova o 3,3 mld. Kč a na podporu vodního hospodářství o 2,6 mld. Kč.

U Ministerstva kultury byl posílen příspěvek na provoz příspěvkových organizací o 0,3 mld. Kč a investice u státních kulturních zařízení o 1 mld. Kč.

Ministerstvo pro místní rozvoj bylo posíleno o 3,8 mld. Kč na investice do majetku obcí a krajů, na podporu lázeňství o 1 mld. Kč a na obnovu po povodních vzniklých v roce 2020 o 0,5 mld. Kč.

Ministerstvo životního prostředí bylo posíleno o 2 mld. Kč na vodohospodářské projekty obcí.

Správa státních hmotných rezerv byla posílena o 0,4 mld. Kč na zvýšení potravinové bezpečnosti ČR.

V kapitole Všeobecná pokladní správa byl o 3,1 mld. Kč posílen program 298D22 – Akce financované z rozhodnutí Poslanecké sněmovny Parlamentu a vlády ČR, který je cílen do oblasti regionálního školství v působnosti obcí

na rekonstrukce a modernizace základních a mateřských škol. Program v oblasti podpory výstavby, obnovy a provozování komunální infrastruktury byl posílen o 0,66 mld. Kč. Dále byla kapitola Všeobecná pokladní správa posílena o 12,8 mld. Kč na příspěvek obcím na zmírnění dopadu poklesu daňových příjmů v roce 2020 v souvislosti s epidemií koronaviru.

Ministerstvo zdravotnictví bylo posíleno o 1,75 mld. Kč na odměny zdravotnickým pracovníkům a z kapitoly Všeobecná pokladní správa byly do této kapitoly převedeny další prostředky ve výši 10 mld. Kč na odměny pro zdravotníky.

## 2 Východiska a priority návrhu státního rozpočtu na rok 2021

### 2.1 Úvod

Sestavení návrhu státního rozpočtu na rok 2021 je odlišné od minulých let. Vzhledem k opatřením v souvislosti s pandemií COVID-19 by nebylo možné dodržet termíny pro přípravu zákona o státním rozpočtu na rok 2021. Byl přijat zákon č. 288/2020 Sb., kterým se stanoví termín pro předložení návrhu zákona o státním rozpočtu České republiky na rok 2021 vládě a Poslanecké sněmovně Parlamentu České republiky. Hlavním důvodem přijetí tohoto zákona byla skutečnost, že nebyly k dispozici údaje z reálné ekonomiky podstatné pro konzistentní makroekonomické a daňové predikce rozhodné pro

návrh státního rozpočtu na rok 2021 a bylo potřeba zajistit, aby vláda postupovala v souladu se lhůtami stanovenými jak zákonem o rozpočtových pravidlech, tak zákonem o jednacím řádu Poslanecké sněmovny. Termín pro předložení návrhu zákona o státním rozpočtu na rok 2021 vládě byl pro Ministerstvo financí stanoven na 30. září 2020 oproti standardnímu 31. srpnu. Vláda návrh státního rozpočtu předkládá Poslanecké sněmovně do 30. října 2020.

### 2.2 Východiska

- Programové prohlášení vlády České republiky;
- rozpočtová strategie sektoru veřejných institucí České republiky na roky 2021 až 2023 podle zákona č. 23/2017 Sb., o pravidlech rozpočtové odpovědnosti, schválená usnesením vlády č. 488 ze dne 30. dubna 2020;
- novela zákona č. 23/2017 Sb., podle které Ministerstvo financí pro rok 2021 stanovilo výši výdajových rámců na úrovni strukturálního salda sektoru veřejných institucí (saldo sektoru veřejných institucí v aktuální metodice Evropského systému národních a regionálních účtů očištěné o vliv hospodářského cyklu a o jednorázová a jiná přechodná opatření);
- predikce základních makroekonomických indikátorů do roku 2023 (zpracovaná Ministerstvem financí v září 2020); makroekonomická predikce byla dne 21. září 2020 posouzena Výborem pro rozpočtové prognózy a hodnocena jako realistická;
- střednědobý výhled státního rozpočtu na léta 2021 a 2022 schválený usnesením vlády č. 652/2019;
- zákon č. 288/2020 Sb., kterým se stanoví termín pro předložení návrhu zákona o státním rozpočtu České republiky na rok 2021 vládě a Poslanecké sněmovně Parlamentu České republiky.

Tabulka č. 2 Predikce základních makroekonomických indikátorů

		2014	2015	2016	2017	2018	2019	2020 predikce	2021 predikce	2022 výhled	2023 výhled
<b>Nominální hrubý domácí produkt</b>	<i>mln. Kč, b.c.</i>	<b>4 346</b>	<b>4 625</b>	<b>4 797</b>	<b>5 111</b>	<b>5 409</b>	<b>5 749</b>	<b>5 561</b>	<b>5 860</b>	<b>6 105</b>	<b>6 360</b>
	<i>růst v %, b.c.</i>	4,9	6,4	3,7	6,5	5,8	6,3	-3,3	5,4	4,2	4,2
<b>Reálný hrubý domácí produkt</b>	<i>růst v %, s.c.</i>	<b>2,3</b>	<b>5,4</b>	<b>2,5</b>	<b>5,2</b>	<b>3,2</b>	<b>2,3</b>	<b>-6,6</b>	<b>3,9</b>	<b>2,2</b>	<b>2,1</b>
Spotřeba domácností	<i>růst v %, s.c.</i>	1,4	3,9	3,8	4,0	3,5	3,1	-5,0	2,2	1,9	2,4
Spotřeba vládních institucí	<i>růst v %, s.c.</i>	1,0	1,8	2,5	1,8	3,8	2,3	3,8	2,9	2,0	2,0
Tvorba hrubého fixního kapitálu	<i>růst v %, s.c.</i>	3,3	9,7	-3,0	4,9	10,0	2,2	-7,5	3,0	3,3	3,6
Příspěvek čistých vývozu k růstu HDP	<i>p.b., s.c.</i>	-0,4	-0,2	1,4	1,2	-1,2	0,0	-1,7	0,9	0,0	-0,4
Příspěvek změny zásob k růstu HDP	<i>p.b., s.c.</i>	1,0	0,9	-0,3	0,5	-0,5	-0,2	-1,3	0,6	0,0	0,0
<b>Deflátor HDP</b>	<i>růst v %</i>	<b>2,6</b>	<b>1,0</b>	<b>1,1</b>	<b>1,3</b>	<b>2,6</b>	<b>3,9</b>	<b>3,6</b>	<b>1,4</b>	<b>1,9</b>	<b>2,0</b>
<b>Průměrná míra inflace</b>	<i>%</i>	<b>0,4</b>	<b>0,3</b>	<b>0,7</b>	<b>2,5</b>	<b>2,1</b>	<b>2,8</b>	<b>3,2</b>	<b>1,9</b>	<b>2,0</b>	<b>2,0</b>
<b>Zaměstnanost (VŠPS)</b>	<i>růst v %</i>	<b>0,8</b>	<b>1,4</b>	<b>1,9</b>	<b>1,6</b>	<b>1,4</b>	<b>0,2</b>	<b>-1,2</b>	<b>-0,7</b>	<b>0,1</b>	<b>0,1</b>
<b>Míra nezaměstnanosti (VŠPS)</b>	<i>průměr v %</i>	<b>6,1</b>	<b>5,1</b>	<b>4,0</b>	<b>2,9</b>	<b>2,2</b>	<b>2,0</b>	<b>2,6</b>	<b>3,4</b>	<b>3,3</b>	<b>3,2</b>
<b>Objem mezd a platů (dom. koncept)</b>	<i>růst v %, b.c.</i>	<b>3,9</b>	<b>5,0</b>	<b>5,7</b>	<b>9,2</b>	<b>9,6</b>	<b>6,6</b>	<b>-1,9</b>	<b>0,8</b>	<b>2,7</b>	<b>3,3</b>
<b>Saldo běžného účtu</b>	<i>% HDP</i>	<b>0,2</b>	<b>0,4</b>	<b>1,8</b>	<b>1,5</b>	<b>0,4</b>	<b>-0,3</b>	<b>0,3</b>	<b>0,4</b>	<b>0,4</b>	<b>0,0</b>
<b>Předpoklady:</b>											
<b>Měnový kurz CZK/EUR</b>		<b>27,5</b>	<b>27,3</b>	<b>27,0</b>	<b>26,3</b>	<b>25,6</b>	<b>25,7</b>	<b>26,3</b>	<b>25,8</b>	<b>25,3</b>	<b>24,7</b>
<b>Dlouhodobé úrokové sazby</b>	<i>% p.a.</i>	<b>1,6</b>	<b>0,6</b>	<b>0,4</b>	<b>1,0</b>	<b>2,0</b>	<b>1,5</b>	<b>1,1</b>	<b>0,9</b>	<b>1,4</b>	<b>2,0</b>
<b>Ropa Brent</b>	<i>USD/barel</i>	<b>99</b>	<b>52</b>	<b>44</b>	<b>54</b>	<b>71</b>	<b>64</b>	<b>42</b>	<b>48</b>	<b>50</b>	<b>51</b>
<b>HDP eurozóny</b>	<i>růst v %, s.c.</i>	<b>1,4</b>	<b>1,9</b>	<b>1,8</b>	<b>2,8</b>	<b>1,8</b>	<b>1,3</b>	<b>-9,0</b>	<b>5,4</b>	<b>2,8</b>	<b>1,8</b>

Zdroj: MF ČR: Makroekonomická predikce ČR září 2020



## 2.3 Hlavní výdajové priority státního rozpočtu na rok 2021

Ve státním rozpočtu na rok 2021 jsou zahrnuty následující výdajové priority:

- zvýšení **průměrného starobního důchodu** od 1. ledna 2021 o 839 Kč, tj. o 5,8 % na částku 15 336 Kč; jedná se o meziroční nárůst o 29,5 mld. Kč na celkový objem 536,8 mld. Kč v roce 2021;
- výdaje na **platbu pojistného na veřejné zdravotní pojištění** ze státního rozpočtu za osoby, za které je plátcem stát jsou rozpočtovány pro rok 2021 ve výši 129,6 mld. Kč, tj. o 52,6 mld. Kč oproti střednědobému výhledu. Měsíční vyměřovací základ od 1. ledna 2021 za osobu a měsíc bude činit 13 088 Kč (dnes 11 607 Kč) a platba za osobu a měsíc dosáhne 1 767 Kč (dnes 1 567 Kč);
- zvýšení objemu prostředků na **platy pedagogických pracovníků v regionálním školství o 9 %**, čímž dochází ke splnění cíle z Programového prohlášení vlády, kterým je zajištění nárůstu platů učitelů minimálně na 150 % jejich rozpočtované výše pro rok 2017 (tj. zajištění průměrného platu učitele ve výši cca 45 450 Kč);
- výdaje kapitoly **Ministerstvo obrany** jsou navrženy pro rok 2021 ve výši 85,4 mld. Kč, nárůst o 12,8 mld. Kč proti roku 2020;
- zvýšení **kapitálových výdajů** v roce 2021 na celkovou výši 186,6 mld. Kč, tj. o 12,2 mld. Kč více než v roce 2020;
- zajištění příprav **předsednictví České republiky v Radě Evropské unie** ve druhé polovině roku 2022. Finanční a personální zajištění příprav a výkonu funkce předsednictví je zabezpečeno v dotčených kapitolách státního rozpočtu (viz příloha č. 3 Zprávy).

## 2.4 Výdajový rámec na rok 2021

Způsob určení výdajových rámců vychází ze salda upraveného o vlivy hospodářského cyklu a jednorázová či jiná přechodná opatření, tedy z konceptu strukturálního salda. Vlivem celosvětové pandemie nového typu koronaviru byl v ČR dne 12. března 2020 vyhlášen nouzový stav a vláda přistoupila k řadě preventivních opatření. Podobně se v zásadě chovala většina zemí světa. Přijatá opatření vedla ke globální ekonomické recesi. Dopad hospodářského propadu na ekonomiku a společnost země tlumily kombinací expanzivní fiskální a měnové politiky. Na úrovni EU k tomu byly vytvořeny podmínky mj. aktivací všeobecné únikové klauzule z pravidel Paktu o stabilitě a růstu, prodloužené i pro rok 2021.

V ČR došlo k přijetí novely zákona o pravidlech rozpočtové odpovědnosti (zákon č. 207/2020 Sb.), která umožnila navýšit strukturální saldo nad tzv. střednědobý rozpočtový cíl, konkrétně na -4 % HDP s požadovanou trajektorií konsolidace alespoň o 0,5 procentního bodu ročně. Pro zohlednění extrémní nejistoty při predikci na konci března, kterou ve svém stanovisku k makroekonomické predikci MF ze dne 20. dubna 2020 vyjádřil i Výbor pro rozpočtové prognózy, bylo novelou zákona o rozpočtových pravidlech umožněno při aktualizaci výdajových rámců zohlednit i očekávaný makroeko-

nomický vývoj, který ovlivní makroekonomickou situaci v letech 2021 až 2023.

Aplikaci a popis odvození **výdajových rámců** na období tří let obsahuje Rozpočtová strategie sektoru veřejných institucí ČR na roky 2021–2023 (dále jen „Strategie“), schválená vládou dne 30. dubna 2020 jako výchozí dokument pro přípravu návrhu státního rozpočtu, rozpočtů státních fondů a jejich střednědobých výhledů.

Při vypracování Strategie se MF řídilo metodickými postupy, které byly diskutovány a odsouhlaseny Národní rozpočtovou radou. Způsob aplikace dohodnutých postupů pak Národní rozpočtová rada ověřila svým stanoviskem č. 2/2020 ze dne 28. dubna 2020.

Pro výdajový rámec na následující tři roky je klíčová prognóza makroekonomického vývoje, stejně jako příjmů a výdajů veřejných institucí. Aktualizované výdajové rámce vychází z makroekonomické predikce MF ze září 2020. Aby byly uvedené prognózy založeny na co nejpravděpodobnějším či obezřetnějším scénáři budoucího vývoje, byly makroekonomická predikce a predikce příjmů posouzeny dne 21. září 2020 Výborem pro rozpočtové prognózy. Ten ve svém stanovisku konstatoval, že makroekonomická predikce a prognóza příjmů na roky 2020 a 2021 je založena na **realistickém scénáři**.

### 2.4.1 Úprava výdajového rámce na rok 2021

Výdajové rámce jsou odvozovány z celkového salda sektoru vládních institucí v mezinárodně srovnatelné akruální metodice Evropského systému národních a regionálních účtů (ESA 2010), které je upraveno o očekávaný vliv hospodářského cyklu a o případná jednorázová či jiná přechodná opatření. Odečtením predikované výše strukturálních sald všech ostatních jednotek sektoru vládních institucí mimo státní rozpočet a státní fondy je získána očekávaná výše strukturálního salda státního rozpočtu a státních fondů. K němu jsou přičteny cyklické příjmy státního rozpočtu a státních fondů, včetně salda očekávaných jednorázových operací, čímž je odvozeno akruální saldo státního rozpočtu a státních fondů. Výdajové rámce na hotovostní bázi pak vzniknou odečtením metodických úprav, které odlišují akruální a hotovostní pojetí transakcí, a zohledněním predikovaných konsolidovaných hotovostních příjmů státního rozpočtu a státních fondů. Zákon č. 218/2000 Sb., o rozpočtových pravidlech a o změně některých souvisejících zákonů, ve znění platných předpisů, umožňuje MF, aby částky stanovené ve Strategii byly pro návrh státního rozpočtu ČR a rozpočtů státních fondů či jejich střednědobých výhledů aktualizovány o následující taxativní výčet:

- a) změnu prognózovaných celkových příjmů včetně příjmů prostředků z rozpočtu EU a z finančních mechanismů na příslušný rok upravených o vliv hospodářského cyklu a o vliv jednorázových a přechodných operací,
- b) vliv významného zhoršení ekonomického vývoje, pokud MF předpovídá v daném čtvrtletí meziroční pokles reálného HDP o nejméně 3 %,
- c) vliv zhoršování bezpečnostní situace státu spojené s vyhlášením mimořádných opatření vládou ke zvýšení jeho obranyschopnosti,
- d) vliv odstraňování následků živelních pohrom,
- e) 0,3 % této částky, jestliže je to třeba k tomu, aby byly vzaty v úvahu vlivy, s kterými se při stanovení této částky nepočítalo.

Nad tyto úpravy se v letošním roce smí dle zákona č. 288/2020 Sb., kterým se stanoví termín předložení návrhu zákona o státním rozpočtu ČR na rok 2021 vládě a Poslanecké sněmovně Parlamentu ČR, při stanovení celkových výdajů v návrhu zákona o státním rozpočtu ČR na rok 2021 a při úpravě výdajových rámců státního rozpočtu na léta 2021 až 2023 přihlídnout též k očekávanému makroekonomickému vývoji v roce 2020, který ovlivní makroekonomickou situaci v letech 2021 až 2023.

Na rok 2021 schválila vláda ČR svým usnesením č. 488/2020 hotovostní konsolidovaný výdajový rámec státního rozpočtu ČR a státních fondů ve výši 1 792 mld. Kč. Tento rámec se ve výše uvedených intencích upraví následovně.

V oblasti predikce makroekonomického vývoje (Tabulka 3) došlo mezi dubnem a zářím ke změnám z titulu aktualizované predikce i vlivem revize ze strany Českého statistického úřadu ovlivňující absolutní výši nominálního HDP. Odhad růstu pro rok 2020 byl snížen o 1,0 p. b., pro

rok 2021 pak naopak navýšen o 0,8 p. b. V nominálním vyjádření byl růst HDP ovlivněn v prakticky stejném rozsahu. Z hlediska makroekonomických základů jednotlivých příjmových položek došlo ke snížení spotřeby domácností o 3,5 p. b. v roce 2020 vlivem výsledku za druhé čtvrtletí, v roce 2021 byla navýšena o 1,7 p. b. Objem mezd a platů klesl o 4,5 p. b. v roce 2020, v roce 2021 beze změny; v případě zohlednění programů Antivirů v režimech A a B je pokles v roce 2020 nižší (3,6 p. b.), avšak nižší je i tempo v roce 2021 (o 0,9 p. b.). V obou vyjádřeních se však dochází ke stejné úrovni v roce 2021, tedy v obou případech je predikce příjmů závislých na objemu mezd a platů v absolutním vyjádření stejná. Rozdíly ve výši zahrnutých diskrečních opatřeních nejsou významné. Aktualizací makroekonomické predikce došlo i k nepatrné změně odhadu produkční mezery, která by se měla rychleji uzavřít. Vlivem většího poklesu HDP v roce 2020 je nyní odhadovaná produkční mezera pro tento rok vyšší o 0,2 p. b., v následujícím roce je naopak o 0,3 p. b. nižší. Rozdíly predikované dynamiky reálného HDP se totiž do potenciálního produktu transformují pouze omezeně a navíc jen prostřednictvím některých položek. Pokles/zvýšení kladné/záporné produkční mezery tak z logiky fiskálního pravidla založeného na strukturálním saldu v případě dodatečných kladných/záporných příjmů závislých na hospodářském cyklu výdajový rámec zvyšuje (a naopak).

Odlišná predikce hotovostních příjmů státního rozpočtu a státních fondů je založena nejenom na aktualizované makroekonomické predikci, ale i na údajích z pokladního plnění, které byly v době zpracování predikce známy za osm měsíců roku 2020. Strategie počítala s prostředky z EU a finančních mechanismů ve výši 100,0 mld. Kč, tato částka byla pro rok 2021 navýšena na 158,6 mld. Kč. Predikce již obsahuje i alokaci z Nástroje na podporu oživení a odolnosti, u ostatních nástrojů z Next Generation EU není známa zatím finální podoba rozdělení alokace.

Na základě nové predikce příjmů státního rozpočtu a státních fondů je pak nutné snížit výdajový rámec pro rok 2021 o 54,7 mld. Kč, přičemž téměř celá změna plyne z nižších daňových příjmů včetně příspěvků na sociální pojištění.

Výdajový rámec však zvyšuje institut zpětného uplatnění daňové ztráty v rámci úpravy související s prognózovaným poklesem HDP o více než 3 %. Opatření se akruálně vztahuje k roku 2020 (navíc klasifikované jako výdajový kapitálový transfer), kdy se dle predikce MF očekává pokles reálného HDP o 6,6 %. Proto ani negativní dopad na hotovostní příjmy nemá vliv na výši strukturálního salda v roce 2021. Tím pádem je výše strukturálního salda v roce 2021 kompatibilní s nižší úrovní hotovostních příjmů ve výši dopadu institutu zpětného uplatnění daňové ztráty ve výši 8,9 mld. Kč.

Výdajový rámec lze v roce 2020 při přípravě návrhu státního rozpočtu na rok 2021 mimořádně upravit o vliv

makroekonomické situace. Tato změna byla schválena zákonem č. 288/2020 Sb. Tímto ustanovením lze tedy zohlednit změny vyplývající z rozdílné predikce makroekonomického vývoje. Vlivem odlišného vývoje objemu mezd a platů byly ovlivněny jak sociální (příjem státního rozpočtu), tak zdravotní pojištění (příjem zdravotních pojišťoven). U sociálního pojištění jde o přímý dopad na příjmy státního rozpočtu, u zdravotního pojištění pak o nepřímý dopad skrze vyšší platby za tzv. státní pojištění. V důvodové zprávě k zákonu č. 231/2020 Sb., kterým se mění zákon č. 592/1992 Sb., o pojistném na veřejné zdravotní pojištění, ve znění pozdějších předpisů, se propad příjmů ze zdravotního pojištění v důsledku ekonomického poklesu uvádí explicitně jako jeden z důvodů zvýšení výdajů státního rozpočtu. Na druhou stranu takto nelze zahrnout celé navýšení plateb za tzv. státní pojištění. Proto se v obou případech částka povolená ke zvýšení výdajového rámce vypočítává jako rozdíl pojištění vypočítaného pro roky 2020 a 2021 v roce 2021. Konkrétně se vychází z úrovně pojištění pro rok 2019 (551,7 mld. Kč v případě sociálního

pojištění a 255,7 mld. Kč u zdravotního pojištění), následně se vypočítají hodnoty pojištění v letech 2020 a 2021 dle vývoje objemu mezd a platů (predikované hodnoty z dubna a září 2020) a obě řady se odečtou. U hotovostních daní se vychází z odchylek hotovostních predikcí v dubnu (použité pro odvození výdajových rámců ve Strategii) a aktuální predikce, při zohlednění stejných diskrečních opatření v obou obdobích. Rozdíl v těchto predikcích v roce 2021 je poměrně malý.

Zákon č. 218/2000 Sb., o rozpočtových pravidlech ve znění pozdějších předpisů, standardně dovoluje navýšit výdajový rámec o 0,3 % stanovených výdajů, což činí na základě rámců schválených vládou ve Strategii částku 5,4 mld. Kč.

Vliv hospodářského cyklu ve změně příjmů je pak odhadován na 0,5 mld. Kč.

**Aktualizovaná výše konsolidovaného výdajového rámce státního rozpočtu a státních fondů** na rok 2021 tak po zaokrouhlení na celé miliardy korun činí 1 848 mld. Kč (viz Tabulka 4).

**Tabulka č. 3 Srovnání makroekonomických predikcí**

		2019	2020	2021	2019	2020	2021
		predikce září 2020			predikce duben 2020		
Hrubý domácí produkt	mld. Kč, b.c.	5 749	5 561	5 860	5 653	5 530	5 781
Objem mezd a platů	růst v %, b.c.	6,6	-1,9	0,8	7,1	2,6	0,8
Hrubý domácí produkt	růst v %, s.c.	2,3	-6,6	3,9	2,6	-5,6	3,1
Produkční mezera	% pot. produktu	3,7	-3,5	-1,2	3,6	-3,3	-1,4

**Tabulka č. 4 Úprava výdajového rámce SR a SF na rok 2021**

	2021
<b>Konsolidovaný výdajový rámec dle usnesení vlády ČR č. 488/2020</b>	<b>mld. Kč</b>
Změna hotovostních příjmů státního rozpočtu a státních fondů *	mld. Kč
Cyklická složka změny hotovostních příjmů státního rozpočtu a státních fondů	mld. Kč
Vliv jednorázových opatření	mld. Kč
Změna odhadu příjmů z fondů Evropské unie a finančních mechanismů	mld. Kč
Výdaje vyplývající z prognózovaného ekonomického poklesu	mld. Kč
Výdaje související se zhoršenou bezpečností státu	mld. Kč
Výdaje související s živelní pohromou	mld. Kč
Navýšení o 0,3 % výdajového rámce (dříve neočekávané vlivy)	mld. Kč
<b>Vliv makroekonomické situace (zákon č. 288/2020 Sb.)</b>	
Zhoršení predikce daní	mld. Kč
Zhoršení predikce sociálního pojištění	mld. Kč
Zhoršení predikce zdravotního pojištění	mld. Kč
<b>Upravený konsolidovaný výdajový rámec státního rozpočtu a státních fondů (po zaokrouhlení)</b>	<b>mld. Kč</b>

Poznámka: \*) Mimo příjmy z Evropské unie a finančních mechanismů.

Zdroj: Usnesení vlády ČR č. 488/2020. Výpočty a predikce MF ČR.

## 2.4.2 Soulad návrhu státního rozpočtu na rok 2021 s výdajovým rámcem

Z předloženého návrhu příjmů a výdajů kapitol státního rozpočtu a státních fondů na rok 2021 vyplývá, že konsolidovaný střednědobý výdajový rámec pro státní rozpočet a státní fondy je v souladu se schválenou

Rozpočtovou strategií sektoru veřejných institucí na roky 2021 až 2023 podle zákona o pravidlech rozpočtové odpovědnosti a podle zákona o rozpočtových pravidlech.

### 3 Souhrnné údaje o příjmech, výdajích a saldu státního rozpočtu 2021

Základní charakteristiky státního rozpočtu na rok 2021 lze vyjádřit takto:

- **příjmy** státního rozpočtu v roce 2021 dosáhnou výše **1 488,3 mld. Kč**, což je o 123,5 mld. Kč více oproti schválenému rozpočtu na rok 2020,
- **výdaje** státního rozpočtu v roce 2021 dosáhnou **1 808,3 mld. Kč**, meziročně se sníží o 56,5 mld. Kč,
- **saldo** státního rozpočtu v roce 2021 dosáhne **-320 mld. Kč**.

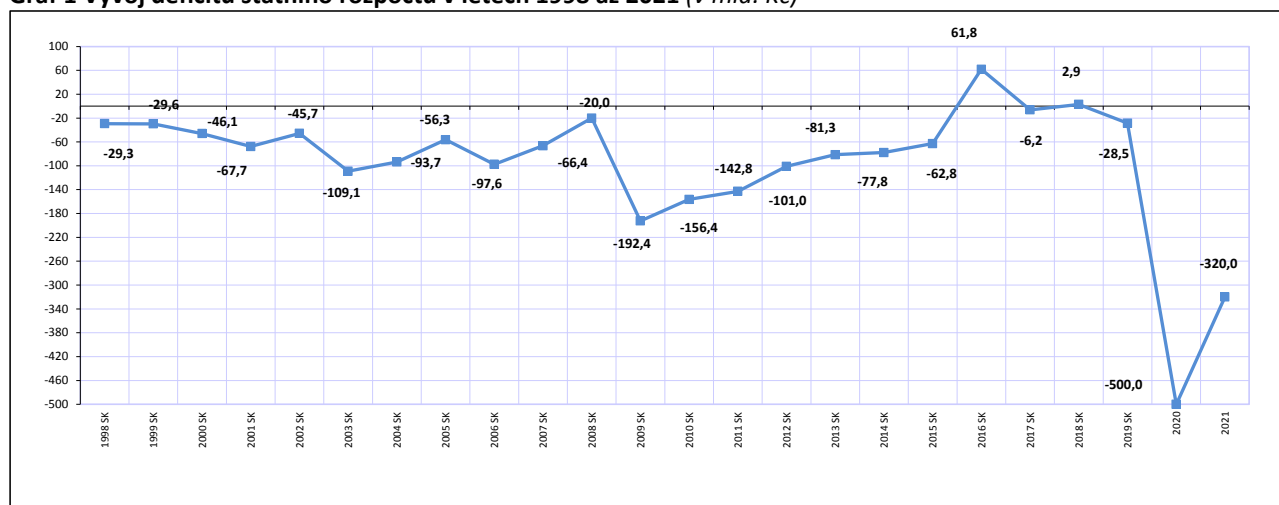
Tabulka č. 5 Základní ukazatele státního rozpočtu v letech 2016 až 2021 (v mld. Kč)

ukazatel	2016 SK	2017 SK	2018 SK	2019 SK	2020 SR	2020 SR (bez EU a FM)	2021 SR	2021 SR (bez EU a FM *)	rozdíl 2021-2020 bez EU a FM	rozdíl 2021-2020
<b>příjmy státního rozpočtu</b>	1 281,6	1 273,6	1 403,9	1 523,2	1 364,8	1 253,3	<b>1 488,3</b>	1 329,7	76,4	123,5
<b>výdaje státního rozpočtu</b>	1 219,8	1 279,8	1 401,0	1 551,7	1 864,8	1 753,3	<b>1 808,3</b>	1 674,7	-78,6	-56,5
<b>saldo státního rozpočtu</b>	61,8	-6,2	2,9	-28,5	-500,0	-500,0	<b>-320,0</b>	-345,0	155,0	180,0

Pozn. bez EU a FM a účetní operace v rámci PRV

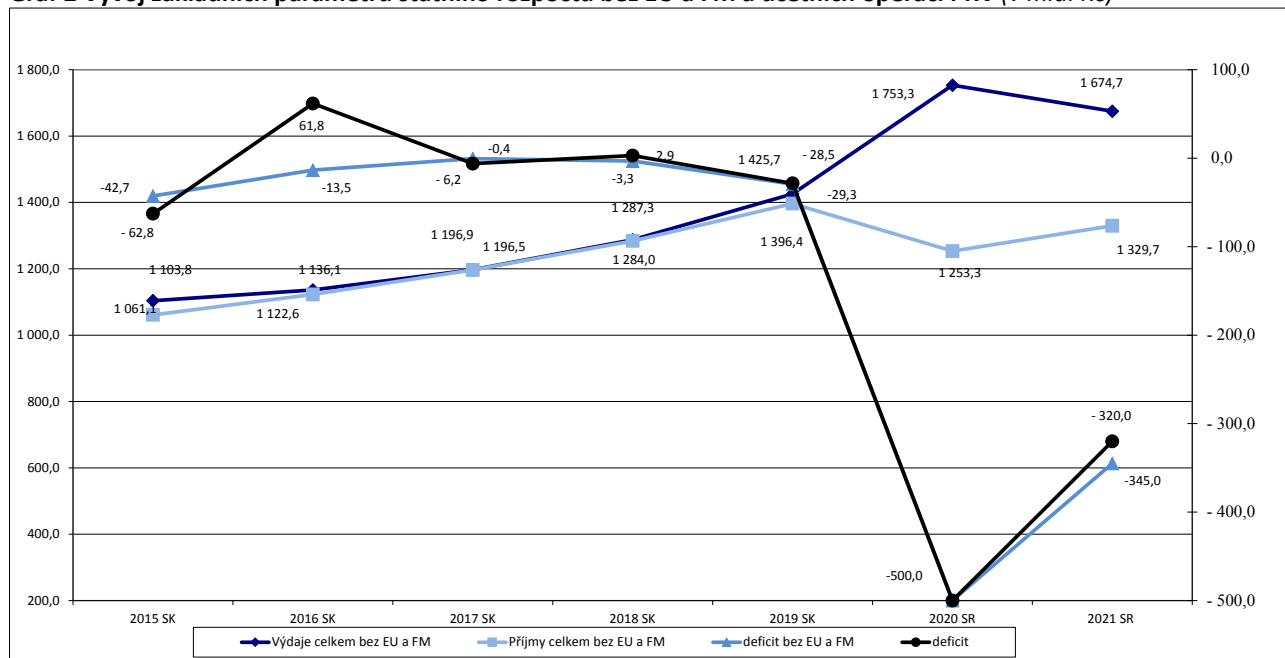
\*) na rok 2021 jsou rozpočtovány národní výdaje ve výši 25 mld. Kč, které mají vazbu na rozpočtované příjmy z rozpočtu EU (po schválení Národního plánu obnovy); o tuto částku jsou příjmy z rozpočtu EU vyšší než výdaje EU.

Graf 1 Vývoj deficitu státního rozpočtu v letech 1998 až 2021 (v mld. Kč)



Vývoj základních parametrů státního rozpočtu bez EU a FM a bez účetních operací Programu rozvoje venkova v porovnání s deficitem s EU a FM dokládá následující graf.

**Graf 2 Vývoj základních parametrů státního rozpočtu bez EU a FM a účetních operací PRV (v mld. Kč)**



Základní charakteristiky státního rozpočtu podle rozpočtové skladby (druhovité a odvětvové třídění) jsou uvedeny v tabulce č. 6 a 7.

Tabulka č. 6 Základní bilance státního rozpočtu (v mld. Kč)

Ukazatel	2016 SK	2017 SK	2018 SK	2019 SK	2020 SR	2021 SR	rozdíl 2021-2020	index 2021/2020 *)	SR 2020 podíl na celkových příjmech / výdajích v % *)	SR 2021 podíl na celkových příjmech / výdajích v % *)
Daňové příjmy celkem	1 071,5	1 155,6	1 240,4	1 315,7	1 202,8	1 284,5	81,7	106,8	88,1	86,3
v tom: příjmy z daní a poplatků	643,0	689,3	727,1	764,0	664,0	736,0	72,0	110,8	48,7	49,4
pojistné na soc. zabezpečení	428,5	466,3	513,3	551,7	538,8	548,5	9,7	101,8	39,5	36,9
Nedaňové a kapitálové příjmy, přijaté transfery	210,1	118,0	163,5	207,5	162,0	203,8	41,8	125,9	11,9	13,7
<b>Příjmy celkem</b>	<b>1 281,6</b>	<b>1 273,6</b>	<b>1 403,9</b>	<b>1 523,2</b>	<b>1 364,8</b>	<b>1 488,3</b>	<b>123,5</b>	<b>109,1</b>	<b>100,0</b>	<b>100,0</b>
Sociální dávky (bez souvisejících výdajů)	513,1	529,9	556,5	602,1	662,0	695,0	33,0	105,0	35,5	38,4
Platy zaměstnanců, ostatní platby za provedenou práci a povinné pojistné placené zaměstnavatelem	109,8	120,0	133,6	143,3	148,7	150,8	2,1	101,4	8,0	8,3
Úroky a ostatní finanční výdaje	40,7	40,0	40,8	39,6	51,9	47,8	-4,1	92,1	2,8	2,6
Ostatní neinvestiční nákupy a související výdaje OSS	59,1	63,8	68,7	66,7	75,8	75,2	-0,6	99,2	4,1	4,2
Neinvestiční transfery veřejným rozpočtům územní úrovně	122,8	139,1	158,1	184,6	215,1	217,3	2,2	101,0	11,5	12,0
Neinvestiční transfery neziskovým apod. organizacím	11,4	14,9	17,0	19,4	21,4	16,7	-4,7	77,9	1,1	0,9
Neinvestiční transfery příspěvkovým apod. organizacím	58,7	66,6	73,1	76,8	79,4	76,4	-3,0	96,3	4,3	4,2
Neinvestiční transfery veřejným rozpočtům ústřední úrovně	109,5	107,4	108,2	141,9	161,3	180,6	19,3	111,9	8,7	10,0
Neinvestiční transfery a související platby do zahraničí	42,5	41,6	48,5	49,8	53,3	61,4	8,1	115,3	2,9	3,4
Neinvestiční transfery podnikatelským subjektům	44,2	48,3	57,3	57,9	76,0	54,5	-21,5	71,7	4,1	3,1
Náhrady placené obyvatelstvu a ostatní neinvestiční transfery obyvatelstvu	15,2	15,1	15,6	15,2	15,8	16,1	0,3	102,2	0,8	0,9
Převody vlastním fondům	1,2	1,8	2,3	2,1	2,1	2,2	0,1	101,6	0,1	0,1
Neinvestiční půjčené prostředky	0,0	0,4	0,2	0,2	0,0	0,0	0,0	100,0	0,0	0,0
Ostatní běžné výdaje	7,3	9,2	4,6	13,0	127,6	27,7	-99,9	21,7	6,7	1,6
<b>Běžné výdaje celkem</b>	<b>1 135,5</b>	<b>1 198,1</b>	<b>1 284,5</b>	<b>1 412,6</b>	<b>1 690,4</b>	<b>1 621,7</b>	<b>-68,7</b>	<b>95,9</b>	<b>90,6</b>	<b>89,7</b>
<b>Kapitálové výdaje celkem</b>	<b>84,3</b>	<b>81,7</b>	<b>116,5</b>	<b>139,1</b>	<b>174,4</b>	<b>186,6</b>	<b>12,2</b>	<b>107,0</b>	<b>9,4</b>	<b>10,3</b>
<b>Výdaje celkem</b>	<b>1 219,8</b>	<b>1 279,8</b>	<b>1 401,0</b>	<b>1 551,7</b>	<b>1 864,8</b>	<b>1 808,3</b>	<b>-56,5</b>	<b>97,0</b>	<b>100,0</b>	<b>100,0</b>
<b>Schodek</b>	<b>61,8</b>	<b>-6,2</b>	<b>2,9</b>	<b>-28,5</b>	<b>-500,0</b>	<b>-320,0</b>	<b>180,0</b>	<b>64,0</b>		

\*) počítáno z údajů v Kč

**Tabulka č. 7 Odvětvové členění výdajů (v mld. Kč)**

Oddíl dle rozpočtové skladby	U k a z a t e l	2016 SK	2017 SK	2018 SK	2019 SK	2020 SR	2021 SR	rozdíl 2021-2020	Index 2021/2020 v % *)	podíl v % na celkových výdajích rok 2020	podíl v % na celkových výdajích rok 2021
10	Zemědělství, lesní hospodářství a rybářství	52,1	49,9	55,1	61,6	65,8	54,4	-11,4	82,7	3,5	3,0
21	Průmysl, stavebnictví, obchod a služby	36,6	45,5	52,3	49,6	49,3	45,7	-3,6	92,5	2,6	2,5
22	Doprava	56,9	58,6	52,8	75,8	90,7	115,2	24,5	127,0	4,9	6,4
23	Vodní hospodářství	3,9	4,3	5,0	6,5	4,3	1,8	-2,5	41,8	0,2	0,1
24	Spoje	0,7	0,6	2,5	1,2	2,6	2,2	-0,4	86,5	0,1	0,1
25	Všeobecné hospodářské záležitosti a ostatní ekon. funkce	7,2	7,4	7,9	8,3	18,4	8,5	-9,9	46,4	1,0	0,5
31+32	Vzdělávání a školské služby	132,9	148,4	177,9	200,4	212,1	232,0	19,9	109,4	11,4	12,8
33	Kultura, církev a sdělovací prostředky	12,4	13,0	14,9	16,1	17,2	15,7	-1,5	91,4	0,9	0,9
34	Tělovýchova a zájmová činnost	4,1	5,0	6,5	7,6	8,3	8,4	0,1	101,1	0,4	0,5
35	Zdravotnictví	71,9	75,5	79,6	83,5	112,2	141,8	29,6	126,3	6,0	7,8
36	Bydlení, komunální služby a územní rozvoj	20,4	10,7	25,3	30,9	34,7	33,2	-1,5	95,9	1,9	1,8
37	Ochrana životního prostředí	7,0	9,7	10,0	12,4	20,5	14,4	-6,1	70,5	1,1	0,8
38	Ostatní výzkum a vývoj	17,6	19,1	18,7	21,4	25,0	25,3	0,3	101,0	1,3	1,4
39	Ostatní činnosti související se službami pro obyvatelstvo	0,1	0,1	0,1	0,0	0,0	0,0	0,0	85,1	0,0	0,0
41	Dávky a podpory v sociálním zabezpečení	513,4	530,6	557,8	603,0	664,0	689,2	25,2	103,8	35,6	38,1
42	Politika zaměstnanosti	20,9	19,0	19,4	18,6	31,1	27,0	-4,1	86,8	1,7	1,5
43	Sociální služby a společné činnosti v sociálním zabezpečení a politice zaměstnanosti	28,9	34,4	40,2	43,8	48,0	43,9	-4,1	91,4	2,6	2,4
51	Obrana	36,2	42,7	49,0	56,8	60,7	73,3	12,6	120,7	3,3	4,1
52	Civilní připravenost na krizové stavy	2,4	2,7	2,6	2,7	3,2	2,9	-0,3	92,2	0,2	0,2
53	Bezpečnost a veřejný pořádek	40,1	43,8	50,2	54,7	56,8	59,2	2,4	104,3	3,0	3,3
54	Právní ochrana	23,4	25,0	27,1	29,5	30,9	30,7	-0,2	99,4	1,7	1,7
55	Požární ochrana a integrovaný záchranný systém	8,8	9,9	11,2	12,0	11,6	11,8	0,2	101,1	0,6	0,7
61	Státní moc, státní správa, územní samospráva a politické strany	65,9	67,2	76,9	97,5	84,5	94,6	10,1	111,9	4,5	5,2
62	Jiné veřejné služby a činnosti	5,2	5,4	5,5	5,7	6,0	6,3	0,3	105,1	0,3	0,3
63	Finanční operace	41,1	40,8	41,4	40,1	52,4	48,5	-3,9	92,6	2,8	2,7
64	Ostatní činnosti	9,7	10,5	11,1	12,0	154,5	22,3	-132,2	14,5	8,4	1,2
	<b>C e l k e m</b>	<b>1 219,8</b>	<b>1 279,8</b>	<b>1 401,0</b>	<b>1 551,7</b>	<b>1 864,8</b>	<b>1 808,3</b>	<b>-56,5</b>	<b>97,0</b>	<b>100,0</b>	<b>100,0</b>

\*) počítáno z údajů v Kč

## 4 Detailní pohled na příjmy

Ve státním rozpočtu na rok 2021 by celkové rozpočtové příjmy měly dosáhnout objemu 1 488,3 mld. Kč. Při meziročním srovnání celkových příjmů státního rozpočtu

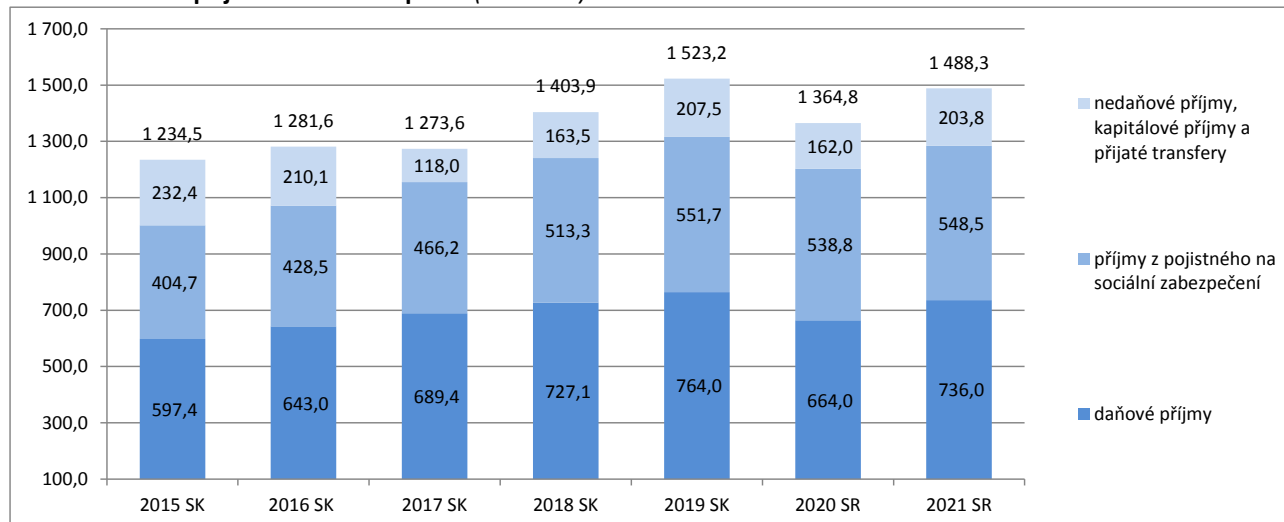
očistěných o vliv příjmů z rozpočtu EU a FM dochází k nárůstu příjmů o 76,4 mld. Kč.

Tabulka č. 8 Příjmy státního rozpočtu (v mld. Kč)

ukazatel	2016 SK	2017 SK	2018 SK	2019 SK	2020 SR	2021 SR	index 2021/2020	rozdíl 2021- 2020
<b>Celkové příjmy SR vč. příjmů z rozpočtu EU a FM</b>	1 281,6	1 273,6	1 403,9	1 523,2	1 364,8	<b>1 488,3</b>	109,0	123,5
Vliv příjmů z rozpočtu EU a FM (vč. účetní operace v souvislosti s PRV)	159,0	77,1	119,9	126,8	111,5	<b>158,6</b>	142,2	47,1
<b>Celkové příjmy SR bez příjmů z rozpočtu EU a FM</b>	1 122,6	1 196,5	1 284,0	1 396,4	1 253,3	<b>1 329,7</b>	106,1	76,4

Pozn. bez EU a FM a účetní operace v souvislosti s PRV

Graf 3 Struktura příjmů státního rozpočtu (v mld. Kč)



### 4.1 Daňové příjmy

#### 4.1.1 Vývoj daňové kvóty

Jednoduchá daňová kvóta zahrnuje pouze daňové příjmy veřejných rozpočtů, které se jako daně skutečně označují. Naproti tomu složená daňová kvóta zahrnuje kromě výše zmíněných daňových příjmů i příjmy z povinného pojistného na sociální zabezpečení a příspěvek na státní politiku zaměstnanosti i příjmy z povinného pojistného na zdravotní pojištění. Tato kvóta je komplexnějším ukazatelem daňového zatížení.

Pro všechny metodiky výpočtů daňových kvót je společné, že jmenovatelem vždy zůstává hodnota nominálního HDP a liší se tedy pouze hodnoty v čitateli podle toho, co

jednotlivé metodiky definují jako daňové příjmy. Daňové příjmy v čitateli mohou být na hotovostním nebo na akruálním principu. Akruální princip je založen na tom, že příjmy jsou evidovány v době, kdy nastaly ekonomické skutečnosti, které zavedly příčinu zdanění, a nikoli v okamžiku, kdy jsou peníze přijaty na účet.

Národní metodika dle rozpočtové skladby je založena na hotovostním základě, stejně jako státní rozpočet a vychází z rozpočtové skladby daňových příjmů platných v ČR.



**Tabulka č. 9 Vývoj daňové kvóty dle rozpočtové skladby v ČR (v %)**

	2015 SK	2016 SK	2017 SK	2018 SK	2019 SK	2020 SR	2021 SR
jednoduchá daňová kvóta v %	18,2	19,0	19,1	19,3	19,2	18,0	18,1
složená daňová kvóta v %	32,4	33,4	33,8	34,5	34,5	33,5	33,9

Pokles daňové kvóty od r. 2020 je způsoben mimo jiné zrušením daně z nabytí nemovitých věcí, výplatou

kompenzačních bonusů v roce 2020 a dalšími dočasnými diskrečními opatřeními („loss carryback“).

#### 4.1.2 Celková predikce daňových příjmů

Aktuální odhady daňových příjmů jsou založeny na zářijové makroekonomické predikci Ministerstva financí. Při zpracování odhadu daňových příjmů byla zohledněna i současná ekonomická situace v České republice.

V predikci daňových příjmů nejsou zahrnuty změny obsažené ve sněmovním tisku č. 910, kterým se mění některé zákony v oblasti daní a některé další zákony.

**Tabulka č. 10 Daňové příjmy (v mld. Kč)**

daňový příjem	2015 SK	2016 SK	2017 SK	2018 SK	2019 SK	2020 SR	2021 SR
<b>DPH</b>	<b>236,6</b>	<b>245,7</b>	<b>266,0</b>	<b>279,0</b>	<b>291,3</b>	<b>290,3</b>	<b>299,3</b>
<b>Spotřební daně</b>	<b>141,0</b>	<b>148,4</b>	<b>152,7</b>	<b>157,0</b>	<b>156,4</b>	<b>147,6</b>	<b>162,0</b>
v tom: minerální oleje	75,2	78,8	80,8	81,8	84,0	74,7	81,8
energetické daně	2,8	3,0	3,3	3,3	3,2	3,5	3,5
ostatní	63,0	66,6	68,6	71,9	69,2	69,4	76,7
<b>Daně z příjmů</b>	<b>202,7</b>	<b>224,2</b>	<b>243,8</b>	<b>264,0</b>	<b>288,1</b>	<b>208,5</b>	<b>256,2</b>
v tom: DPPO	99,6	111,2	115,2	117,5	123,5	77,8	89,4
DPFO placená plátcí celkem	91,2	98,6	111,7	127,8	142,8	122,6	147,9
DPFO zvláštní sazba	10,6	10,9	10,8	12,4	13,8	8,1	14,3
DPFO placená poplatníky celkem	1,3	3,5	6,1	6,3	8,0	0,0	4,6
<b>Daň z nabytí nemovitých věcí</b>	<b>6,8</b>	<b>12,5</b>	<b>12,6</b>	<b>13,6</b>	<b>13,9</b>	<b>3,2</b>	<b>0,0</b>
<b>Ostatní daně a poplatky</b>	<b>4,2</b>	<b>4,4</b>	<b>5,0</b>	<b>3,7</b>	<b>4,3</b>	<b>5,3</b>	<b>5,9</b>
<b>Poplatky za znečišťování životního prostředí (odvody na jaderný účet) a příjmy z úhrad za dobývání nerostů</b>	<b>1,4</b>	<b>1,2</b>	<b>1,5</b>	<b>2,4</b>	<b>2,4</b>	<b>2,1</b>	<b>2,2</b>
Odvod za el. ze slunečního záření	1,9	1,9	2,0	2,2	2,2	2,2	2,3
Odvod za odnětí půdy	0,2	0,3	0,3	0,4	0,4	0,4	0,5
Odvod z loterií/ daně z hazardních her	2,6	4,4	5,5	4,7	5,0	4,4	5,1
<b>Digitální daň</b>							<b>2,5</b>
<b>Daňové příjmy celkem</b>	<b>597,4</b>	<b>643,0</b>	<b>689,4</b>	<b>727,1</b>	<b>764,0</b>	<b>664,0</b>	<b>736,0</b>

#### 4.1.3 Daň z přidané hodnoty

V roce 2021 předpokládáme inkaso DPH na úrovni státního rozpočtu 299,3 mld. Kč. Růst inkasa bude způsoben pozitivním ekonomickým vývojem, projeví se zde také pozitivní dopad opatření zavedených v předchozích letech, jako je kontrolní hlášení. Na inkaso budou negativně působit dopady opatření zavedených v předchozích letech, jako je přesun části služeb (stravovací služby, služby s vysokým podílem lidské práce),

pozemní a vodní hromadné pravidelné dopravy osob, tepla, chladu, ubytovacích služeb, vstupného na kulturní akce a sportovní události, vstupného na sportoviště do 10% sazby.

Další vliv na inkaso DPH v roce 2021 přinese navrhované zrušení daně z nabytí nemovitých věcí, které se na inkasu DPH projeví pozitivním dopadem v odhadované výši 1,1 mld. Kč.

#### 4.1.4 Spotřební daně

Příjem státního rozpočtu v oblasti minerálních olejů je pro rok 2021 odhadován na 81,8 mld. Kč. Ve spotřebě pohonných hmot se v roce 2021 projeví pokles tempa růstu hlavních makroekonomických veličin, který je

důsledkem opatření přijatých proti šíření nemoci Covid-19. Výši inkasa bude nadále ovlivňovat vrátka za tzv. zelenou naftu (zavedení i pro živočišnou výrobu v roce 2017, následně pak další dílčí novelizace nárokování

vratky i rozšíření oblastí, na které ji lze uplatnit a změna zdaňovacího období), nicméně výkyv meziročního inkasa v letech 2019 a 2020 (způsoben změnou zdaňovacího období) se již realizovat nebude a výše vratky by měla v následujících letech zůstat za jinak nezměněných okolností přibližně konstantní.

Predikovaná výše inkasa spotřební daně z tabákových výrobků (cigaret, doutníků a jemně řezaného tabáku) v roce 2021 dosahuje 61,3 mld. Kč. Je počítáno s dalším nárůstem spotřeby zahřívaných tabákových výrobků, které jsou oproti klasickým cigaretám daňově zvýhodněny, jejich inkaso je pro rok 2021 odhadováno ve výši 1,4 mld. Kč, celkem tedy inkaso činí 62,7 mld. Kč.

#### 4.1.5 Daň z příjmů právnických osob

Inkaso DPPO v roce 2021 předpokládáme ve výši 89,4 mld. Kč na úrovni státního rozpočtu. Inkaso bude meziročně ovlivněno ekonomickým vývojem v roce 2020, opatřeními přijatými v důsledku onemocnění Covid-19 a legislativními opatřeními zavedenými v minulých letech. Na inkasu se pozitivně projeví zavedení směrnice proti vyhýbání se daňovým povinnostem (tzv. ATAD) v odhadované výši 0,2 mld. Kč a zdanění rezerv pojišťoven a to v odhadované jednorázově vyšší úrovni

#### 4.1.6 Daň z příjmů fyzických osob

V roce 2021 je předpoklad odhadu celkového inkasa u této daně ve výši cca 166,8 mld. Kč na úrovni státního rozpočtu.

Odhadovaná částka je především odrazem důsledků šíření nemoci Covid-19 v roce 2020. Lze předpokládat postupné, velmi pozvolné ožívání ekonomiky a zvyšování ekonomických aktivit podnikatelské sféry, tj. i zaměstnavatelů, které se bude promítat částečně v celkovém inkasu již v dalších letech.

Inkaso daně z příjmů fyzických osob placené plátcí je predikováno ve výši 147,9 mld. Kč na úrovni státního rozpočtu. Dopad na růst inkasa bude mít v tomto roce vyšší procento nezaměstnanosti a především ekonomické dopady na podnikatelský sektor z důvodu šíření nemoci Covid-19 (výrazné snížení tempa růstu mezd). Na inkaso také negativně působí již dříve přijatá opatření jako např. postupné zvýšení daňového zvýhodnění na děti, tzv. školkovné, dále pak snížení sazby pojistného na veřejné zdravotní pojištění o 0,2 p. b., které byly zavedeny v předchozích letech. Tato zmíněná fiskální opatření mají negativní rozpočtový přesah i do následujících odhadů inkas této daně.

V případě inkasa spotřební daně z lihu, vína či piva se ukazuje, že zavedení tzv. protikuřáckého zákona se dosud nijak dramaticky neprojevovalo v nepřímém poklesu spotřeby alkoholických nápojů. Mírný pokles spotřeby by mohlo způsobit oslabení turistického ruchu a změny související s poklesem ekonomiky, avšak tyto nepředpokládáme nijak významné. Inkaso spotřební daně z piva je na rok 2021 odhadováno ve výši 4,7 mld. Kč. Předpokládáme inkaso spotřební daně z lihu v roce 2021 by mělo dosáhnout 8,9 mld. Kč. V případě vína bude v roce 2021 inkaso činit 0,4 mld. Kč.

V oblasti energetických daní, tj. daň z elektřiny, zemního plynu a pevných paliv, je v roce 2021 očekáván příjem státního rozpočtu ve výši 3,5 mld. Kč.

5,3 mld. Kč. Naopak negativně bude inkaso ovlivněno zavedením osvobození dividend pro podniky ve vlastnictví České republiky a krajů a to ve výši - 1,2 mld. Kč a dále zavedení institutu zpětného uplatnění ztráty v predikované výši - 8,1 mld. Kč. Při zohlednění očekávaných legislativních změn bude inkaso DPPO dále pozitivně ovlivněno rozšířením daňového základu v souvislosti se zrušením daně z nabytí nemovitých věcí v odhadované výši 0,1 mld. Kč.

Inkaso daně z příjmů fyzických osob placené poplatníky na úrovni státního rozpočtu pro rok 2021 je odhadováno ve výši 4,6 mld. Kč. Výrazný vliv na inkaso této daně budou mít dopady šíření nemoci Covid-19, které se promítanou do meziroční základny pro výpočet záloh. V rámci přijatého protikrizového balíčku bylo zavedeno opatření „loss carryback“ jehož fiskální dopady budou mít negativní dopad na státní rozpočet v odhadované výši cca - 0,8 mld. Kč. Na inkaso také negativně působí již dříve přijatá opatření jako např. dopad zvýšení daňového zvýhodnění na děti, tzv. školkovné a opětovné zvýšení limitu pro výdajové paušály na 2 mil. Kč. Pozitivní vliv na inkaso bude mít zrušení osvobození výher v hazardních hrách s odhadovaným pozitivním dopadem ve výši cca 0,1 mld. Kč na úrovni státního rozpočtu.

Inkaso daně z příjmů fyzických osob vybírané srážkou je pro rok 2021 predikováno na 14,3 mld. Kč na úrovni státního rozpočtu. Inkaso této daně bude pozitivně ovlivněno opatřeními zavedenými v minulých letech, a to zejména zrušením osvobození výher v hazardních hrách.

#### 4.1.7 Daň z nabytí nemovitých věcí

Daň z nabytí nemovitých věcí byla zrušena zákonem č.386/2000 Sb. V roce bude pouze dobíhat inkaso z převodů realizovaných před účinností zrušení této daně.

#### 4.1.8 Odvod z elektřiny ze slunečního záření

Pro rok 2021 nejsou aktuálně plánovány žádné legislativní změny, které by měly bezprostřední vliv na inkaso

odvodu. V roce 2021 je predikce výše odvodu z elektřiny vyrobené ze slunečního záření na úrovni 2,3 mld. Kč.

#### 4.1.9 Daň z hazardu

Pro rok 2021 je inkaso odhadováno na úrovni 5,1 mld. Kč na úrovni státního rozpočtu. Na inkaso daně bude mít negativní dopad zavedení registru fyzických osob vylou-

čených z účasti na hazardních hrách, pro rok 2021 je predikován částečný dopad ve výši -0,6 mld. Kč.

#### 4.1.10 Daň z digitálních služeb

V roce 2021 bude zavedena nová daň na některé digitální služby. Odhadované inkaso pro rok 2021 je 2,5 mld. Kč. Této nové dani bude podléhat úplatné poskytování tzv. zdanitelných služeb na území České republiky. Zdanitelnými službami budou (i) provedení cílené reklamní kampaně, (ii) využití mnohostranného digitálního rozhraní a (iii) poskytnutí dat o uživateli. Sazba daně bude 5 %. Plátcem daně budou pouze právnické osoby nebo jednotky bez právní osobnosti, které buď patří do skupiny s konsolidovaným výnosem přesahujícím 750 000 000 EUR, nebo které takového výnosu dosahují

samy. Současně musí tyto právnické osoby nebo jednotky dosáhnout úhrnu částí úplat za uskutečněné zdanitelné služby připadajících na Českou republiku ve výši alespoň 100 000 000 Kč. Další limity určují minimální úhrn úplat za uskutečněné zdanitelné služby připadající na Českou republiku v případě provedení cílené reklamní kampaně a poskytnutí dat o uživateli, minimální počet uživatelských účtů v případě využití mnohostranného digitálního rozhraní a dále minimální podíl zdanitelných služeb na aktivitách subjektů v členských státech EU a EHP.

#### 4.1.11 Ostatní daně a poplatky

V roce 2021 očekáváme inkaso tohoto daňového příjmu ve výši 5,9 mld. Kč. Meziročně dochází k růstu těchto příjmů o 0,6 mld. Kč (oproti výhledu na rok 2021 bez digitální daně nárůst o 1,3 mld. Kč). Inkaso bude meziročně ovlivněno legislativními opatřeními zavedenými v minulých letech.

Správní poplatky za vklad do katastru nemovitostí v kapitole ČÚZK se rozpočtují ve výši 1,1 mld. Kč ve všech třech letech. Příjmy z prodeje kolků jsou ve výši 0,865 mld. Kč (meziroční nárůst a i oproti výhledu o 65 mil. Kč), odvody nahrazující zaměstnávání občanů se změnou pracovní schopnosti ve výši 749 mil. Kč (meziroční nárůst o 143 mil. Kč a i oproti výhledu na rok 2021) a příjmy ze správních poplatků ve výši 2,5 mld. Kč.

Součástí těchto příjmů jsou i poplatky na činnost správních úřadů (podseskupení položek rozpočtové skladby 137) v celkové výši 0,5 mld. Kč, a to poplatek na činnost Energetického regulačního úřadu podle novely energetického zákona (téměř 0,3 mld. Kč) a dále poplatky Státnímu úřadu pro jadernou bezpečnost (udržovací poplatek podle atomového zákona 0,2 mld. Kč) či nově také soudní poplatky u Ministerstva spravedlnosti ve výši 1,1 mld. Kč v roce 2021 a 1,4 mld. Kč v letech 2022-2023 (dříve byly rozpočtovány jako nedaňové příjmy).

Daňové příjmy v oblasti životního prostředí jsou rozpočtovány ve výši 2,2 mld. Kč. V souvislosti s přijetím novely

horního zákona č. 89/2016 Sb. došlo od roku 2017 k zásadním změnám při stanovení výše povinnosti úhrady z dobývacího prostoru a úhrady z vydobytých nerostů a ve způsobu rozdělování výnosu úhrad z vydobytých nerostů. Příjmy z těchto úhrad jsou součástí daňových příjmů (týká se kapitol Ministerstva životního prostředí, Ministerstva průmyslu a obchodu a Českého báňského úřadu – v roce 2021 ve výši 467 mil. Kč, výhled počítal s výší 550 mil. Kč).

Poplatky za uložení odpadů rozpočtované ve výši 1,6 mld. Kč se týkají odvodů od původců radioaktivních odpadů na jaderný účet (součást příjmů kapitoly Operace státních finančních aktiv) a vzrůstají oproti roku 2020 o 50 mil. Kč.

Od roku 2021 dochází ke změně zatřídění položky 1358 poplatku za využívání zdroje přírodní minerální vody – nárůst daňových příjmů o tuto částku u kapitoly Ministerstva financí o 34 mil. Kč každoročně (dříve byl tento příjem v nedaňových příjmech, kde došlo o jejich snížení ve stejné výši každoročně).

Dále je rozpočtován odvod za odnětí půdy ze zemědělského půdního fondu v kapitole Všeobecná pokladní správa ve výši 0,5 mld. Kč v roce 2021 (pokles o 0,2 mld. Kč oproti výhledu), 0,5 mld. Kč v roce 2022 (pokles o 0,2 mld. Kč oproti výhledu) a 0,6 mld. Kč v roce 2023 (pokles o 0,1 mld. Kč oproti výhledu).

#### 4.1.12 Daňové úlevy za léta 2018

Kvantifikace daňových úlev v České republice za rok 2018 je uvedena v příloze č. 4 této Zprávy.

## 4.2 Příjmy z pojistného na sociální zabezpečení a příspěvku na státní politiku zaměstnanosti

Návrh příjmů z pojistného je založen na aktualizaci schváleného výhledu příjmů z pojistného na rok 2021 ve vazbě na vývoj očekávaného inkasa v roce 2020 a s využitím predikce makroekonomických ukazatelů ze září 2020, zejména z dynamiky meziročního růstu objemu mezd a platů pro rok 2020 (-1,9 %) a rok 2021 (0,8 %), ve které se promítá úroveň zaměstnanosti a výše pracovních příjmů.

Sazby povinného odvodu pojistného se pro rok 2021 nemění a činí za zaměstnance 31,3 %, v tom zaměstnanec odvádí na důchodové pojištění 6,5 % ze mzdy a zaměstnavatelé 24,8 % z úhrnu vyměřovacích základů zaměstnanců na všechny tři složky sociálního zabezpečení

(na důchodové pojištění, nemocenské pojištění a státní politiku zaměstnanosti). OSVČ povinně odvádí ze zákonem stanoveného vyměřovacího základu 29,2 % na důchodové pojištění a na státní politiku zaměstnanosti.

Maximální roční základ pro odvod pojistného zůstává na úrovni 48 násobku průměrné měsíční mzdy. S ohledem na zákonnou úpravu správy pojistného jsou příjmy z pojistného rozpočtovány v kapitolách Ministerstva práce a sociálních věcí, Ministerstva obrany, Ministerstva vnitra, Ministerstva financí (celní správa), Ministerstva spravedlnosti (Vězeňská služba) a Generální inspekce bezpečnostních sborů.

Odhad celkových příjmů z povinných odvodů pojistného činí pro rok 2021 částku 548,5 mld. Kč, a je o 9,7 mld. Kč vyšší, než je rozpočtováno pro 2020 (o 1,8 %). Proti očekávané skutečnosti inkasa příjmů v roce 2020 činí zvýšení přes 28,4 mld. Kč (o 5,5 %). Z odhadu celkových příjmů z pojistného připadá na pojistné důchodového pojištění pro rok 2021 (včetně příslušenství) 490,7 mld. Kč, tj. 89,5 %.

Tabulka č. 11 Vývoj příjmů z pojistného na sociální zabezpečení (v mld. Kč)

ukazatel	2016 SK	2017 SK	2018 SK	2019 SK	2020 SR	2020 oček.skut.	2021 SR	index 2021/2020 oč.sk. v %	rozdíl 2021-2020 oč.sk.	index 2021/2020 v %	rozdíl 2021-2020
příjmy z pojistného celkem	428,5	466,3	513,3	551,7	538,8	520,1	548,5	105,5	28,4	101,8	9,7
z toho: na důchodové pojištění	383,1	416,4	458,4	494,0	482,0	465,2	490,7	105,5	25,5	101,8	8,7

Příjmy z pojistného tvoří 41,3 % celkových příjmů státního rozpočtu (bez příjmů z EU a FM). Pokud se predikce příjmů z pojistného a výdajů na důchody v roce 2021 reálně naplní, přesáhnou výdaje na důchody a výdaje na správu důchodové agendy příjmy z pojistného na důchodové pojištění. V roce 2021 by se tak jednalo o defi-

cit důchodového účtu ve výši cca 52 mld. Kč. Nejvyšších hodnot deficit důchodového účtu dosáhl v roce 2013 (55,1 mld. Kč), v roce 2018 a 2019 důchodový účet vykazoval přebytek (18,6 mld. Kč a 16,4 mld. Kč) pro rok 2020 je očekáván deficit v částce cca 62,7 mld. Kč (vč. navrhovaného jednorázového příspěvku důchodci).

## 4.3 Ostatní příjmy

Tabulka č. 12 Vývoj ostatních příjmů (v mil. Kč)

ukazatel	2016 SK	2017 SK	2018 SK	2019 SK	2020 SR	2021 SR	index 2021/2020 v %
nedaňové příjmy	33 894	24 429	23 514	21 505	16 111	20 572	127,7
kapitálové příjmy	6 525	8 366	17 631	18 730	16 481	13 359	81,1
přijaté transfery	169 710	85 235	122 402	167 282	129 371	169 910	131,3
z toho příjmy z rozpočtu EU a FM bez účetních operací v rámci PRV	158 983	77 028	119 070	125 771	110 136	157 171	142,7
celkem	210 129	118 030	163 547	207 517	161 963	203 841	125,9

Nedaňové příjmy, kapitálové příjmy a přijaté transfery jsou rozpočtovány pro rok 2021 ve výši 203,8 mld. Kč. Ve srovnání se státním rozpočtem na rok 2020 jsou vyšší o 41,9 mld. Kč, přičemž současně dochází i ke změně

struktury těchto příjmů. Největší nárůst se očekává u příjmů z prostředků EU a FM, a sice o 47,1 mld. Kč.

### 4.3.1 Nedaňové příjmy

Nedaňové příjmy tvoří především příjmy jednotlivých kapitol za služby, které poskytují veřejnosti. Dále to jsou přijaté vratky dotací, pokuty a jiné sankční platby, příjmy z prodeje nekapitálového majetku, přijaté splátky návratných finančních výpomocí a ostatní příjmy.

U tohoto druhu příjmů se předpokládá zvýšení celkového objemu oproti roku 2020 o 4,5 mld. Kč, tj. na částku 20,6 mld. Kč. Odhady jednotlivých položek vycházejí z těchto předpokladů:

- celková výše příjmů z vlastní činnosti se rozpočtuje ve výši 7,7 mld. Kč, tj. meziroční nárůst o 5,9 mld. Kč, který se týká zejména vyšších příjmů v kapitole Český telekomunikační úřad (příjem z Aukce kmitočtů 5G 5,5 mld. Kč) a dále nárůst o 0,2 mld. Kč v kapitole Ministerstvo zdravotnictví v souvislosti s prodeji léků poskytovatelům zdravotnických služeb.
- odvody organizací jsou rozpočtovány ve výši 2,5 mld. Kč, tj. o 0,3 mld. Kč méně než v roce 2020. Pokles je způsoben zejména snížením odvodu v kapitole Ministerstva zemědělství o 200 mil. Kč na výši 300 mil. Kč. Na rok 2021 není rozpočtován odvod v kapitole Ministerstva dopravy (tj. oproti roku 2020 pokles o 100 mil. Kč). Prostředky z fondů státních podniků do státního rozpočtu činí celkem pro rok 2021 300 mil. Kč, což oproti roku 2020 představuje pokles o 300 mil. Kč. Dále je součástí rozpočtu zejména odvod přebytku z provozu zákonného pojištění odpovědnosti zaměstnavatele za škodu způsobenou při pracovním úrazu anebo nemoci z povolání (podle ustanovení zákona č. 262/2006 Sb. a v návaznosti na platné sazby tohoto pojištění) ve výši 2,0 mld. Kč rozpočtován v kapitole Všeobecná pokladní správa (v roce 2020 rovněž částka 2,0 mld. Kč). V kapitole Ministerstva kultury jsou rozpočtovány odvody příspěvkových organizací ve výši 180 mil. Kč., tj. o 50 mil. Kč více než v roce 2020.

- příjmy z úroků a realizace finančního majetku se rozpočtují ve výši 2,7 mld. Kč, tj. stejná výše jako v roce 2020. Součástí jsou i příjmy z dividend v kapitole Ministerstva průmyslu a obchodu (Česká energetická přenosová soustava - ČEPS, a.s.) ve výši 2 mld. Kč (meziroční pokles o 15,8 mil. Kč) a příjmy v kapitole Operace státních finančních aktiv ve výši 0,1 mld. Kč (stejná výše jako v roce 2020). Zahrnuty jsou rovněž úrokové výnosy z finančního investování na jaderném účtu ve výši 0,62 mld. Kč, tj. o 90 mil. Kč meziročně více.
- příjmy ze soudních poplatků (kapitola Ministerstvo spravedlnosti) se nově od roku 2021 rozpočtují v daňových příjmech, proto u nedaňových příjmů znamená pokles oproti roku 2020 o 1,2 mld. Kč, oproti výhledu roku 2021 o 1,43 mld. Kč méně.
- příjmy ze sankčních plateb se odhadují ve výši necelých 1,6 mld. Kč, tj. o 178 mil. Kč méně než v roce 2020. Pokles se týká zejména kapitoly Ministerstva financí, pokles o 219 mil. Kč oproti roku 2020 a růst u kapitoly Ministerstva spravedlnosti o 54,2 mil. Kč.
- příjmy z dobrovolného pojištění na sociální zabezpečení (kapitola Ministerstvo práce a sociálních věcí) se očekávají ve výši 310 mil. Kč, tj. na stejné úrovni jako v roce 2020;
- ostatní příjmy (příjmy z pronájmu majetku, přijaté vratky transferů, příjmy z prodeje krátkodobého a drobného dlouhodobého majetku, ostatní nedaňové příjmy, příjmy z využívání výhradních práv k přírodním zdrojům, příjmy za využívání dalších majetkových práv) se rozpočtují ve výši 3,58 mld. Kč, tj. o 0,31 mld. Kč více než v roce 2020. S vyššími příjmy počítá kapitola Ministerstva spravedlnosti o 0,15 mld. Kč a Ministerstva vnitra o 0,1 mld. Kč, kapitola Ministerstva obrany o 0,02 mld. Kč, Ministerstvo průmyslu a obchodu o 0,03 mil. Kč, Všeobecná pokladní správa o 0,04 mld. Kč. S nižšími příjmy naopak

počítá kapitola Ministerstva zemědělství o 0,03 mld. Kč.

- v návaznosti na splátkové kalendáře se rozpočtují příjmy ze splátek návratných finančních výpomocí ve výši 0,35 mld. Kč a příjmy ze zahraničních pohledávek ve výši 0,13 mld. Kč (téměř stejná úroveň jako v roce 2020). Pokles o 143,1 mil. Kč oproti roku 2020 je způsoben, zejména tím, že v roce 2020 byla realizována poslední splátka půjčky ve výši 121,2 mil. Kč, která byla poskytnuta Ústeckému a Karlovarskému kraji v roce 2013 v souvislosti s řešením úhrady plošné a

extrapolované finanční opravy vyměřené Regionálním operačním programu NUTS II Severozápad. Nárůst o 16,5 mil. Kč je u kapitoly Ministerstva zemědělství u splátek prostředků od podnikatelských subjektů.

- příjmy sdílené s Evropskou unií (jedná se o 25 % výnosu z cel, které podle práva Evropské unie zůstávají ponechány členským státům na úhradu nákladů spojených s jejich výběrem) se rozpočtují ve výši 1,73 mld. Kč, tj. v podstatě na stejné úrovni jako v roce 2020.

#### 4.3.2 Kapitálové příjmy

Do této kategorie patří především příjmy z prodeje dlouhodobého majetku. Rozpočtovaná částka činí 13,4 mld. Kč (v roce 2020 ve výši 16,5 mld. Kč), tj. meziroční pokles o 3,1 mld. Kč. V této částce jsou zahrnuty mj. příjmy z obchodování s povolenkami na emise skleníkových plynů v kapitole Ministerstvo životního prostředí ve výši 11,3 mld. Kč (oproti roku 2020 pokles o

4 mld. Kč). Pro rok 2021 jsou další kapitálové příjmy rozpočtovány zejména v kapitolách Ministerstvo financí ve výši 1 mld. Kč (meziroční nárůst o 370 mil. Kč), Ministerstvo zemědělství ve výši 0,9 mld. Kč (meziročně více o 0,5 mld. Kč díky příjmům z prodeje pozemků) a Ministerstvo obrany ve výši 63,2 mil. Kč (meziroční pokles o 16,8 mil. Kč).

#### 4.3.3 Přijaté transfery

Celková částka přijatých transferů se rozpočtuje ve výši 169,9 mld. Kč, což je o 40,5 mld. Kč více než bylo v roce 2020. V této kategorii příjmů jsou rozpočtovány příjmy z rozpočtu Evropské unie, příjmy na financování projektů Finančních mechanismů EHP/Norska a ostatní přijaté transfery.

Meziroční zvýšení přijatých transferů je ovlivněno vyšším rozpočtovaným objemem prostředků z rozpočtu Evropské unie a prostředků na financování finančních mechanismů (v roce 2021 rozpočtována částka 157,2 mld. Kč a v roce 2020 rozpočtována částka 110,1 mld. Kč, tj. celkem zvýšení o 47,1 mld. Kč). Novinkou rozpočtu roku 2021 je rozdíl mezi příjmy z rozpočtu EU a výdaji státního rozpočtu na předfinancování projektů za oblast EU. V rámci Facility na podporu oživení a odolnosti, která je novým nástrojem programového období 2021-2027, předpokládá Ministerstvo dopravy příjem prostředků z rozpočtu EU ve výši 40 mld. Kč a Ministerstvo pro místní rozvoj ve výši 1,2 mld. Kč. Na stejný nástroj je na výdajové straně Ministerstva dopravy rozpočtováno

pouze 15 mld. Kč. Příjmy z rozpočtu EU tak převyšují výdaje, které mají být kryty příjmy z rozpočtu EU o 25 mld. Kč. Tato problematika je komentována v části č. 5 Finanční vztahy k rozpočtu EU, EHP, Norsku této zprávy.

V rámci **ostatních přijatých transferů** jsou mj. rozpočtovány v kapitole Ministerstva zemědělství příjmy ze Státního zemědělského intervenčního fondu ve výši 1,4 mld. Kč, týkající se účetní operace v souvislosti s projekty pozemkových úprav v rámci PRV realizovaných touto kapitolou (v roce 2020 rovněž částka 1,4 mld. Kč).

Dále se počítá v kapitole Ministerstva průmyslu a obchodu s příjmy ze zvláštních účtů MF ve výši 1,29 mld. Kč k úhradě nákladů a výdajů spojených s řešením důsledků po chemické těžbě uranu a souvisejících činnostech v oblasti Stráže pod Ralskem podle usnesení vlády č. 655/2017. V rámci transferů se pro rok 2021 počítá i s příjmy ze zvláštních účtů MF ve výši 10,0 mld. Kč v kapitole Všeobecná pokladni správa (v roce 2020 byla rozpočtována částka 16,5 mld. Kč).

## 5 Detailní pohled na výdaje

Ve státním rozpočtu na rok 2021 celkové rozpočtové výdaje dosahují objemu 1 808,3 mld. Kč. Při meziročním srovnání celkových výdajů státního rozpočtu bez výdajů

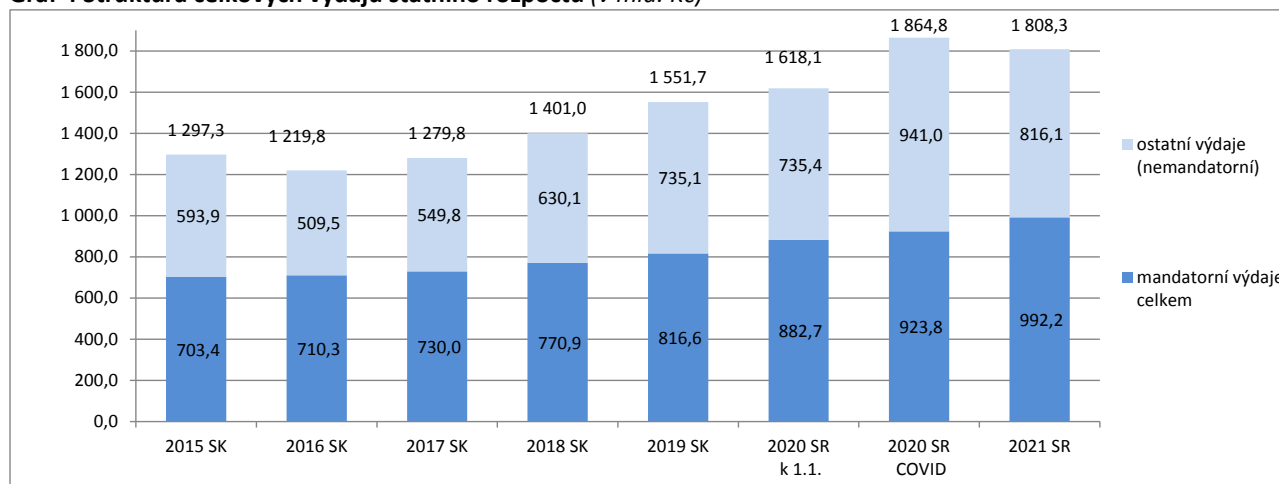
krytých příjmy z rozpočtu EU a FM dochází k poklesu o 78,6 mld. Kč.

Tabulka č. 13 Výdaje státního rozpočtu (v mld. Kč)

ukazatel	2015 SK	2016 SK	2017 SK	2018 SK	2019 SK	2020 SR	2021 SR	index 2021/2020	rozdíl 2021- 2020
<b>Celkové výdaje SR vč. výdajů krytých příjmy z rozpočtu EU a FM</b>	1 297,3	1 219,8	1 279,8	1 401,0	1 551,7	1 864,8	<b>1 808,3</b>	97,0	-56,5
Vliv výdajů krytých příjmy z rozpočtu EU a FM (vč. účetní operace v souvislosti s PRV)	193,5	83,8	82,9	113,7	126,0	111,5	<b>133,6</b>	119,8	22,1
<b>Celkové výdaje SR bez výdajů krytých příjmy z rozpočtu EU a FM</b>	1 103,8	1 136,0	1 196,9	1 287,3	1 425,7	1 753,3	1 674,7	95,5	-78,6

Pozn. bez EU a FM a účetní operace v souvislosti s PRV

Graf 4 Struktura celkových výdajů státního rozpočtu (v mld. Kč)

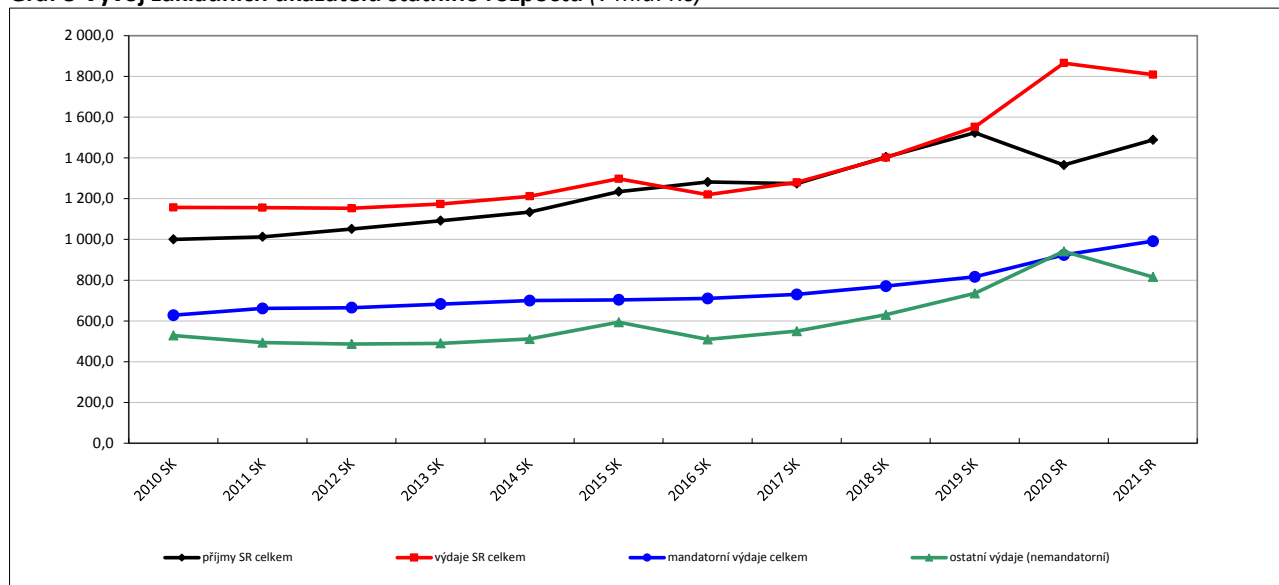


### 5.1 Mandatorní výdaje

Výdajovou stranu státního rozpočtu lze hodnotit podle různých kritérií. Jedním z nich je kritérium zákonné předurčenosti výdajových položek, podle něhož lze odlišit výdaje mandatorní, které je vláda povinna uhradit, a

výdaje ostatní (nemandatorní), v jejichž rámci může vláda pružně reagovat na měnící se podmínky fungování organizačních složek státu a na změny v jejich aktivitách.

**Graf 5 Vývoj základních ukazatelů státního rozpočtu (v mld. Kč)**



Dlouhodobě sledované mandatorní výdaje jsou rozčleněny na výdaje ze zákona povinné a výdaje ostatní, které vyplývají z jiných právních norem, resp. ze smluvních závazků státu. Souhrnné údaje o těchto výdajích jsou uvedeny v následující tabulce (podrobné údaje jsou

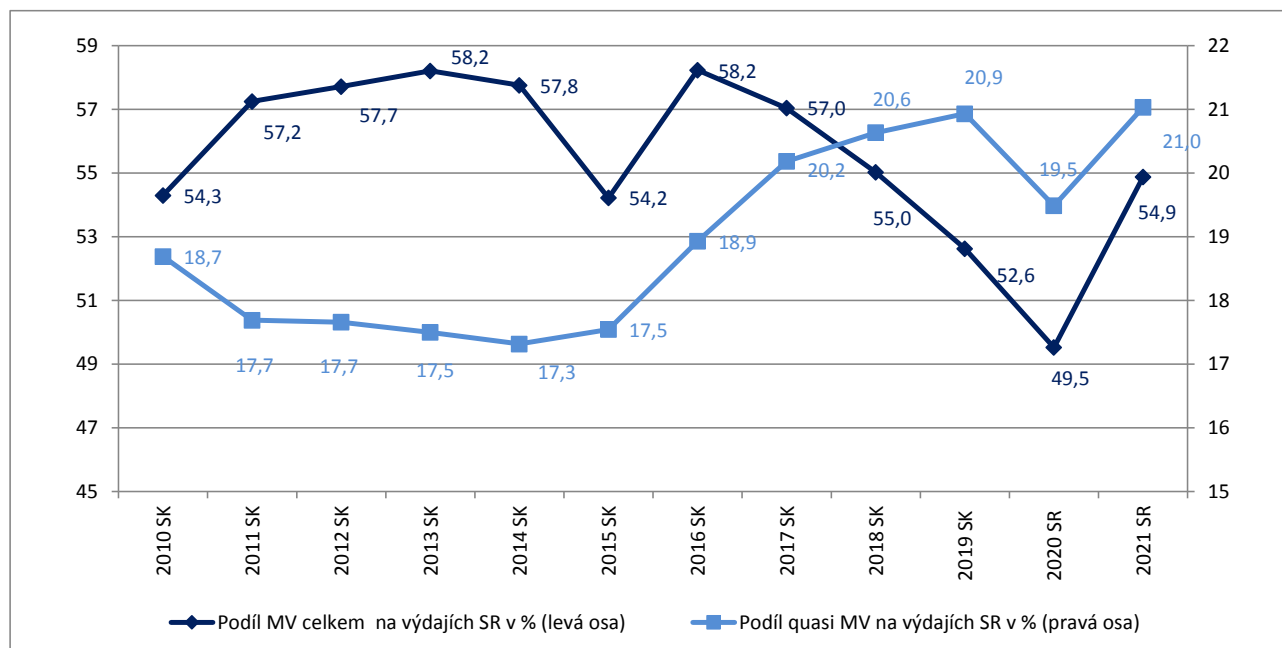
uvedeny v příloze č. 1 této zprávy). Podíl mandatorních výdajů státního rozpočtu na celkových výdajích státního rozpočtu se v roce 2021 očekává ve výši 54,9 %. V porovnání se schváleným rozpočtem roku 2020 dochází ke zvýšení tohoto podílu o 5,4 p.b.

**Tabulka č. 14 Podíl mandatorních výdajů celkem a quasi MV na celkových výdajích státního rozpočtu (v mld. Kč)**

ukazatel	2010 SK	2011 SK	2012 SK	2013 SK	2014 SK	2015 SK	2016 SK	2017 SK	2018 SK	2019 SK	2020 SR	2021 SR
Výdaje SR celkem	1 156,8	1 155,5	1 152,4	1 173,2	1 211,6	1 297,3	1 219,8	1 279,8	1 401,0	1 551,7	1 864,8	1 808,3
Mandatorní výdaje celkem	628,1	661,5	665,1	682,9	699,8	703,4	710,3	730,0	770,9	816,6	923,8	992,2
Quasi mandatorní výdaje	216,2	204,4	203,5	205,3	209,8	227,6	230,9	258,3	289,1	324,8	363,4	380,1
Podíl MV celkem na výdajích SR v % (levá osa)	54,3	57,2	57,7	58,2	57,8	54,2	58,2	57,0	55,0	52,6	49,5	54,9
Podíl quasi MV na výdajích SR v % (pravá osa)	18,7	17,7	17,7	17,5	17,3	17,5	18,9	20,2	20,6	20,9	19,5	21,0



Graf 6 Vývoj podílu mandatorních výdajů celkem a quasi MV na celkových výdajích státního rozpočtu (v %)



Mandatorní výdaje vyplývající ze zákona jsou pro rok 2021 rozpočtovány ve výši 931,8 mld. Kč a tvoří 93,9 % celkových mandatorních výdajů. Zbývající část představují ostatní mandatorní výdaje, které plynou z jiných

právních norem, případně smluvních závazků státu a v roce 2021 činí 60,4 mld. Kč (z toho 55 mld. Kč činí odvozy do rozpočtu EU).

Tabulka č. 15 Mandatorní výdaje a quasi MV na HDP a na příjmech státního rozpočtu

ukazatel	2010 SK	2011 SK	2012 SK	2013 SK	2014 SK	2015 SK	2016 SK	2017 SK	2018 SK	2019 SK	2020 SR	2021 SR
mandatorní výdaje celkem v mld. Kč	628,1	661,5	665,1	682,9	699,8	703,5	710,4	730,0	770,9	816,6	923,8	992,2
quasi mandatorní výdaje v mld. Kč	216,2	204,4	203,5	205,3	209,8	227,6	230,9	258,3	289,1	324,8	363,4	380,1
podíl mandatorních výdajů celkem na HDP v %	15,9	16,4	16,4	16,7	16,1	15,2	14,8	14,3	14,3	14,2	16,6	16,9
podíl mandatorních výdajů celkem na příjmech v %	62,8	65,3	63,3	62,5	61,7	57,0	55,4	57,3	54,9	53,6	67,7	66,7
podíl quasi mandatorních výdajů na HDP v %	5,5	5,1	5,0	5,0	4,8	4,9	4,8	5,1	5,3	5,6	6,5	6,5
podíl quasi mandatorních výdajů na příjmech v %	21,6	20,2	19,4	18,8	18,5	18,4	18,0	20,3	20,6	21,3	26,6	25,5

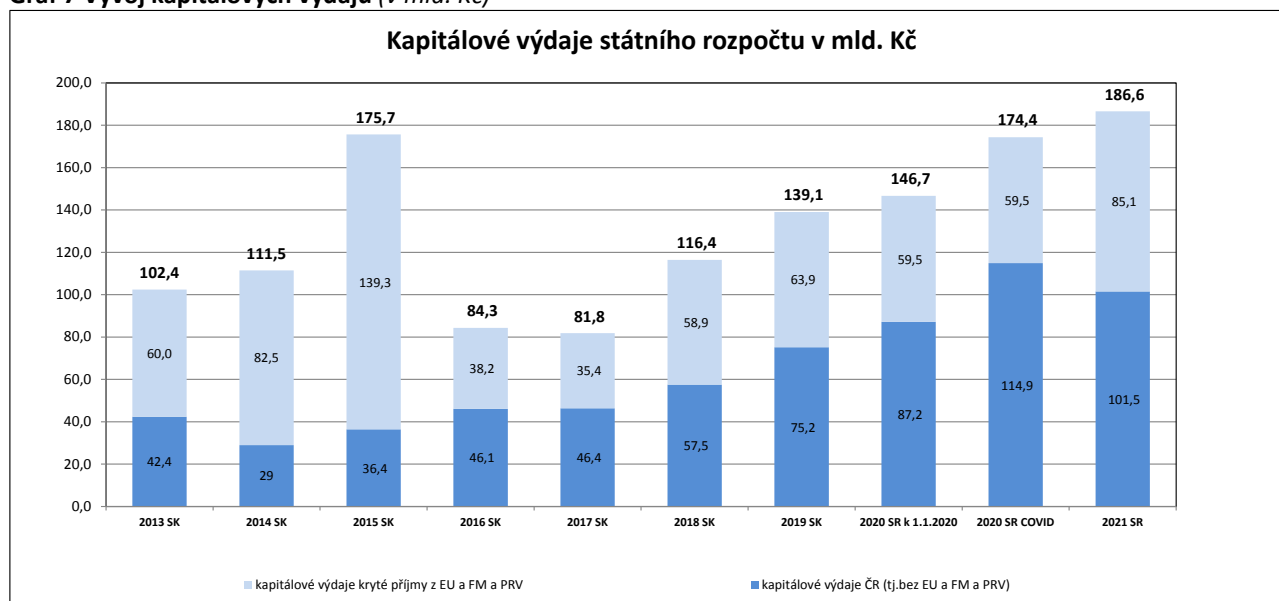
## 5.2 Kapitálové výdaje

Kapitálové výdaje jsou pro rok 2021 rozpočtovány ve výši 186,6 mld. Kč a ve srovnání s rokem 2020 dochází k nárůstu o 12,2 mld. Kč. K meziročnímu nárůstu dochází u kapitálových výdajů, které jsou kryty příjmy z rozpočtu EU a FM, a to 25,6 mld. Kč. U národních kapitálových výdajů je zaznamenán pokles o 13,4 mld. Kč z důvodu, že novelou zákona o státním rozpočtu na rok 2020 byly jednorázově posíleny výdaje vybraných kapitol (VPS, MMR, MK, MZE, MŽP, MD apod.) v oblastech státních kulturních zařízení, vodohospodářských projektů obcí,

rekonstrukce a modernizace základních a mateřských škol, podpory výstavby, obnovy a provozování komunální infrastruktury a posílení zdrojů SFDI vč. výdajů na opravy silnic II. a III. třídy ve vlastnictví krajů.

Vývoj kapitálových výdajů v rozdělení na kapitálové výdaje národní a kapitálové výdaje kryté příjmy z rozpočtu EU a FM dokládá následující graf.

Graf 7 Vývoj kapitálových výdajů (v mld. Kč)



### 5.3 Běžné výdaje

Běžné výdaje jsou rozpočtovány ve výši 1 621,8 mld. Kč, oproti schválenému rozpočtu na rok 2020 klesají o 68,6 mld. Kč. Z druhového hlediska se běžné výdaje člení na platy a podobné a související výdaje, neinvestiční nákupy, neinvestiční transfery soukromoprávním subjek-

tům, veřejnoprávním subjektům a obyvatelstvu, neinvestiční transfery do zahraničí, neinvestiční půjčené prostředky, neinvestiční převody Národnímu fondu, výdaje na náhrady za nezpůsobenou újmu a ostatní neinvestiční výdaje.

Tabulka č. 16 Běžné výdaje (v mld. Kč)

druh výdajů	2016 SK	2017 SK	2018 SK	2019 SK	2020 SR	2021 SR	index 2021/2020 v %	rozdíl 2021-2020
Platy a podobné a související výdaje	109,8	120,1	133,9	143,7	149,0	151,2	101,5	2,2
Neinvestiční nákupy a související výdaje	99,8	103,8	109,6	106,3	127,6	123,0	96,4	-4,6
Neinvestiční transfery soukromoprávním subjektům	60,4	68,7	74,3	77,3	97,4	71,2	73,1	-26,2
Neinvestiční transfery veřejnoprávním subjektům	292,9	315,2	342,2	405,8	458,2	477,2	104,1	19,0
Neinvestiční transfery obyvatelstvu	528,3	545,0	572,1	617,3	677,8	711,1	104,9	33,3
Neinvestiční transfery a související platby do zahraničí	42,5	41,6	48,4	49,8	53,2	61,5	115,6	8,3
Neinvestiční půjčené prostředky	0,0	0,4	0,2	0,2	0,2	0,0	0,0	-0,2
Neinvestiční převody Národnímu fondu	0,0	0,0	0,0	0,3	0,5	0,5	100,0	0,0
Výdaje na náhrady za nezpůsobenou újmu	0,0	0,0	0,0	7,0	5,2	7,5	144,2	2,3
Ostatní neinvestiční výdaje	1,8	3,3	3,8	4,7	121,3	18,6	15,3	-102,7
<b>Celkem</b>	<b>1 135,5</b>	<b>1 198,1</b>	<b>1 284,5</b>	<b>1 412,4</b>	<b>1 690,4</b>	<b>1 621,8</b>	<b>95,9</b>	<b>-68,6</b>

K významnému nárůstu oproti rozpočtu na rok 2020 dochází u neinvestičních transferů obyvatelstvu a veřejnoprávním subjektům.

**Transfery** tvoří 81,5 % běžných výdajů státního rozpočtu. Většina celkového objemu (91,5 %) neinvestičních transferů je rozpočtována v kapitolách Ministerstvo práce a sociálních věcí, Ministerstvo školství, mládeže a tělovýchovy, Všeobecná pokladní správa, Ministerstvo zemědělství a Ministerstvo průmyslu a obchodu.

**Neinvestiční transfery obyvatelstvu** představují 43,8 % celkového objemu běžných výdajů, přičemž 91,7 % těchto

transferů je rozpočtováno v kapitole Ministerstvo práce a sociálních věcí (na důchody, příspěvky na péči, rodičovské příspěvky, nemocenské a ostatní dávky a podpory v sociálním zabezpečení).

Významných objemů dosahují transfery obyvatelstvu i v kapitolách Všeobecná pokladní správa (výdaje na podporu stavebního spoření a státní příspěvky na důchodové připojištění), Ministerstvo obrany a Ministerstvo vnitra (starobní důchody a výsluhové příspěvky, stabilizační a služební příspěvky).

**Neinvestiční transfery veřejnoprávním subjektům** sestávají:

- z 45,5 % z transferů územním samosprávám: zejména z kapitoly Ministerstvo školství, mládeže a tělovýchovy – na platy a učební pomůcky pro mateřské, základní a střední školy, z kapitoly Ministerstvo práce a sociálních věcí na služby a činnosti v oblasti sociální péče a z kapitoly Všeobecná pokladní správa - výdaje v rámci finančních vztahů k rozpočtům krajů a obcí a k rozpočtu hl. m. Prahy;
- z 37,8 % z transferů veřejným rozpočtům ústřední úrovně (největší položkou je platba státu na pojistné zdravotního pojištění z kapitoly Všeobecná pokladní správa a dále transfery státním fondům z kapitol Ministerstvo zemědělství a Ministerstvo dopravy);
- z 16,7 % z transferů příspěvkovým a podobným organizacím (nejvyšších hodnot dosahují v rozpočtu Ministerstva školství, mládeže a tělovýchovy, Ministerstva kultury, Akademie věd České republiky, Grantové agentury České republiky a ministerstev obrany a zdravotnictví).

**Neinvestiční transfery soukromoprávním subjektům** jsou zejména součástí rozpočtu ministerstev průmyslu a obchodu, práce a sociálních věcí, školství, mládeže a

tělovýchovy, zemědělství a kultury a dále kapitol Národní sportovní agentura a Technologická agentura České republiky. Jedná se o transfery prostředků státního rozpočtu podnikatelským subjektům (viz část 5.8. zprávy), spolkům, církvím a podobným organizacím (viz část 5.9. zprávy). Patří sem mj. příspěvky zaměstnavatelům zaměstnávajícím osoby se zdravotním postižením, podpora úspor energie a obnovitelných zdrojů nebo podpora sportu a výzkumu a vývoje.

**Neinvestiční transfery do zahraničí** jsou rozpočtovány především v kapitole Všeobecná pokladní správa, zejména výdaje na odvody vlastních zdrojů Evropské unie do rozpočtu Evropské unie. Dále jsou rozpočtovány příspěvky mezinárodním organizacím a zahraniční pomoc včetně pomoci humanitární.

**Neinvestiční nákupy a související výdaje** se v rozpočtu na rok 2021 snižují o 3,6 % oproti schválenému rozpočtu 2020.

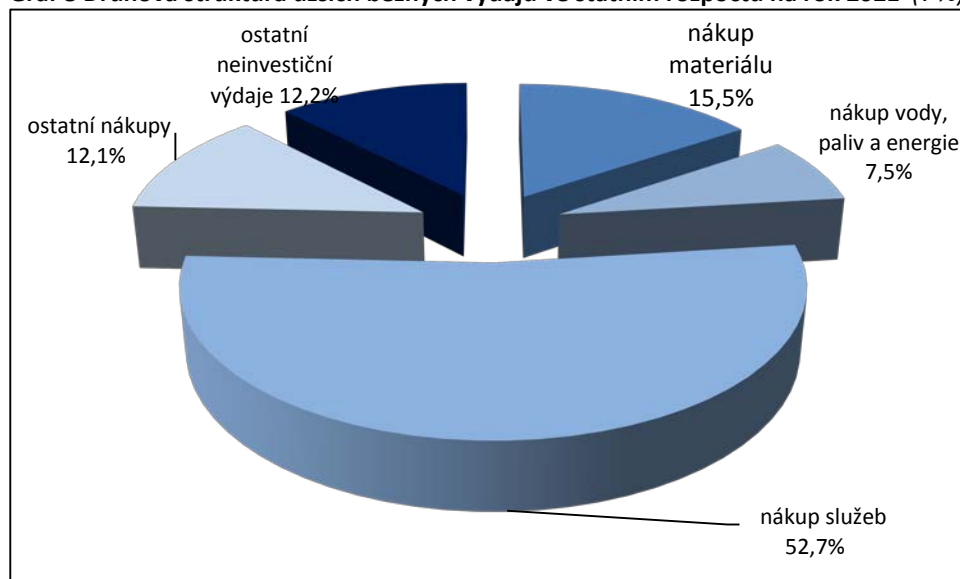
Vývoj vybraných druhů běžných výdajů je komentován v dalších kapitolách této zprávy. Odvětvový pohled je podrobně uveden v návrzích rozpočtů jednotlivých kapitol, které předkládají jejich správci výborům Poslanecké sněmovny Parlamentu ČR.

### 5.3.1 Běžné výdaje na provoz organizačních složek státu

Výdaje na provoz organizačních složek státu (dále jen „užší běžné výdaje“) jsou součástí neinvestičních nákupů a ostatních neinvestičních výdajů státního rozpočtu. Jedná se o nákupy materiálu, vody, paliv, energie a služeb, nájemné, cestovné a ostatní nákupy a výdaje jinde nezařazené. V rozpočtu na rok 2021 dosahují tyto výdaje

(bez kapitol Všeobecná pokladní správa, Operace státních finančních aktiv a Státní dluh) objemu 66,8 mld. Kč a jejich podíl na celkových běžných výdajích činí 4,1 %. Objemově nejvýznamnější jsou nákupy služeb. Jejich podíl však oproti roku 2020 klesá o více než 2 procentní body.

**Graf 8 Druhá struktura užších běžných výdajů ve státním rozpočtu na rok 2021 (v %)**



Ve srovnání s rozpočtem na rok 2020 se užší běžné výdaje mírně zvyšují o 1,5 %. Je to způsobeno předpokláda-

ným růstem výdajů na nákup materiálu a tzv. ostatních neinvestičních výdajů jinde nezařazených. Jde mimo jiné

o nákupy na položkách prádlo, oděvy, obuv a drobný hmotný dlouhodobý majetek v kapitolách ministerstev vnitra, zdravotnictví a obrany. Naopak výrazně klesají

výdaje na nákup služeb, a to zejména na konzultační, poradenské a právní služby. Ke snížení výdajů dochází i u nákupu vody, paliv a energie a u ostatních nákupů.

**Tabulka č. 17 Užší běžné výdaje organizačních složek státu v členění dle druhu výdajů (v mil. Kč)**

položka		2016 SK	2017 SK	2018 SK	2019 SK	2020 SR	2021 SR	index 2021/2020 v %	rozíl 2021-2020
Náкуп materiálu	Potraviny	573,8	604,5	586,0	582,2	661,7	673,4	101,8	11,7
	Ochranné pomůcky	133,1	148,2	173,3	135,2	99,8	121,7	121,9	21,9
	Léky a zdravotnický materiál	162,7	179,2	176,9	159,6	168,9	169,3	100,2	0,4
	Prádlo, oděv a obuv	686,3	1 244,1	1 131,2	1 253,7	1 091,9	1 394,2	127,7	302,3
	Učebnice a bezplatně poskytované školní potřeby	0,1	0,1	0,6	0,6	0,7	0,7	100,0	0,0
	Knihy, učební pomůcky a tisk	75,5	70,8	66,8	64,5	62,1	200,3	322,5	138,2
	Drobný hmotný dlouhodobý majetek	1 813,4	2 057,5	2 376,2	2 533,7	1 345,5	1 813,4	134,8	467,9
	Náкуп zboží (za účelem dalšího prodeje)	150,7	320,7	233,9	226,0	451,3	126,2	28,0	-325,1
Náкуп materiálu jinde nezařazený		3 697,1	4 157,0	5 688,5	5 449,8	5 724,5	5 843,5	102,1	119,0
<b>Celkem náкуп materiálu</b>		<b>7 292,7</b>	<b>8 782,1</b>	<b>10 433,4</b>	<b>10 405,3</b>	<b>9 606,4</b>	<b>10 342,7</b>	<b>107,7</b>	<b>736,3</b>
Náкуп vody, paliv a energie	Studená voda	553,8	565,6	573,6	586,0	607,6	606,7	99,9	-0,9
	Teplo	614,8	623,2	601,4	587,5	662,5	664,7	100,3	2,2
	Plyn	592,8	594,6	550,4	575,1	700,6	681,0	97,2	-19,6
	Elektrická energie	1 362,6	1 322,6	1 384,8	1 445,8	1 485,8	1 524,7	102,6	38,9
	Pevná paliva	14,3	12,1	7,5	7,9	33,5	38,4	114,6	4,9
	Pohonné hmoty a maziva	1 253,0	1 458,4	1 609,0	1 414,8	1 949,2	1 505,5	77,2	-443,7
	Teplá voda	8,1	9,1	8,7	9,5	9,9	9,6	97,0	-0,3
	Náкуп ostatních paliv a energie	39,5	36,9	38,2	46,5	35,3	22,2	62,9	-13,1
<b>Celkem náкуп vody, paliv a energie</b>		<b>4 438,9</b>	<b>4 622,5</b>	<b>4 773,6</b>	<b>4 673,1</b>	<b>5 484,4</b>	<b>5 052,8</b>	<b>92,1</b>	<b>-431,6</b>
Náкуп služeb	Poštovní služby	1 436,8	1 393,9	1 379,4	1 293,8	1 389,6	1 395,3	100,4	5,7
	Služby elektronických komunikací	1 286,0	1 211,7	1 118,7	1 152,4	1 245,5	1 124,3	90,3	-121,2
	Služby peněžních ústavů	172,4	165,3	183,5	195,0	172,6	154,3	89,4	-18,3
	Nájemné	1 816,7	2 810,5	2 933,9	2 739,7	2 523,1	3 020,2	119,7	497,1
	Nájemné za půdu	1,1	1,4	1,5	1,4	0,5	1,0	200,0	0,5
	Konzultační, poradenské a právní služby	568,8	570,2	400,9	487,2	2 430,5	729,9	30,0	-1 700,6
	Služby školení a vzdělávání	764,9	815,9	839,8	1 176,7	843,2	1 175,8	139,4	332,6
	Zpracování dat a služby související s informačními a komunikačními technologiemi	6 081,9	7 432,4	7 829,4	8 491,6	8 588,4	9 219,3	107,3	630,9
Náкуп ostatních služeb		13 375,9	14 170,1	14 245,4	14 960,8	18 574,5	18 378,8	98,9	-195,7
<b>Celkem náкуп služeb</b>		<b>25 504,5</b>	<b>28 571,4</b>	<b>28 932,5</b>	<b>30 498,6</b>	<b>35 767,9</b>	<b>35 198,9</b>	<b>98,4</b>	<b>-569,0</b>
Ostatní náкуп	Opravy a udržování	5 663,2	5 973,6	5 640,9	5 613,7	5 930,4	5 487,4	92,5	-443,0
	Programové vybavení	465,5	345,6	385,3	357,2	381,2	280,6	73,6	-100,6
	Cestovné	1 490,7	1 625,8	1 675,6	1 761,7	1 767,0	1 717,1	97,2	-49,9
	Pohoštění	132,7	135,1	137,5	145,5	120,3	113,2	94,1	-7,1
	Účastnické poplatky na konference	26,7	28,8	27,6	29,7	25,1	21,8	86,9	-3,3
	Ostatní náкуп jinde nezařazené	632,0	636,1	422,9	429,9	465,4	440,8	94,7	-24,6
<b>Celkem ostatní náкуп</b>		<b>8 410,8</b>	<b>8 745,0</b>	<b>8 289,8</b>	<b>8 337,7</b>	<b>8 689,4</b>	<b>8 060,9</b>	<b>92,8</b>	<b>-628,5</b>
Ostatní neinvestiční výdaje	Nespecifikované rezervy	0,0	0,0	0,0	0,0	458,7	386,7	84,3	-72,0
	Ostatní neinvestiční výdaje jinde nezařazené	1 831,8	3 335,5	3 815,7	4 709,5	5 803,4	7 761,0	133,7	1 957,6
<b>Celkem ostatní neinvestiční výdaje</b>		<b>1 831,8</b>	<b>3 335,5</b>	<b>3 815,7</b>	<b>4 709,5</b>	<b>6 262,1</b>	<b>8 147,7</b>	<b>130,1</b>	<b>1 885,6</b>
<b>Celkem užší běžné výdaje</b>		<b>47 478,7</b>	<b>54 056,5</b>	<b>56 245,0</b>	<b>58 624,2</b>	<b>65 810,2</b>	<b>66 803,0</b>	<b>101,5</b>	<b>992,8</b>

**Výdaje na nákupy služeb** jsou rozpočtovány v objemu 35,2 mld. Kč, což odpovídá snížení těchto výdajů o 1,6 % oproti schválenému rozpočtu na rok 2020. Mezi položkami nákupu služeb dominují následující:

- nákup ostatních služeb (18,4 mld. Kč) - nejvyšších hodnot dosahuje u kapitol Ministerstvo vnitra (4,5 mld. Kč), Ministerstvo obrany (3,6 mld. Kč), Ministerstvo práce a sociálních věcí (1,4 mld. Kč), Správa státních hmotných rezerv (2,1 mld. Kč), Ministerstvo zahraničních věcí (1,1 mld. Kč) a Ministerstvo pro místní rozvoj (0,7 mld. Kč.);

- zpracování dat a služby související s informačními a komunikačními technologiemi (celkem 9,2 mld. Kč) – v největších částkách je rozpočtováno u kapitol Ministerstvo vnitra (3,1 mld. Kč), Ministerstvo financí (1,6 mld. Kč) a Ministerstvo práce a sociálních věcí (1,7 mld. Kč);

- nájemné (3,0 mld. Kč) dosahuje nejvyšších hodnot v rozpočtu kapitol Ministerstvo obrany (1,4 mld. Kč), Ministerstvo zahraničních věcí (0,5 mld. Kč) a Ministerstvo vnitra (0,3 mld. Kč);

- konzultační, poradenské a právní služby (0,7 mld. Kč) jsou zastoupeny především v kapitole Ministerstvo

průmyslu a obchodu (0,2 mld. Kč) a dále v kapitole Ministerstvo zemědělství (0,3 mld. Kč);

- poštovní služby (1,4 mld. Kč) s nejvyšším objemem výdajů v kapitolách Ministerstvo práce a sociálních věcí (0,7 mld. Kč) a Ministerstvo spravedlnosti (0,2 mld. Kč);
- služby elektronických komunikací (1,1 mld. Kč), kde je významný objem výdajů rozpočtován v kapitolách Ministerstvo vnitra (0,4 mld. Kč) a Ministerstvo obrany (0,3 mld. Kč).

**Ostatní nákupy** dosahují ve státním rozpočtu celkového objemu 8,1 mld. Kč, což znamená pokles o 7,2 % proti roku 2020. Nejvýznamnějšími položkami ostatních nákupů jsou:

- výdaje na opravy a udržování, rozpočtované v celkové výši 5,5 mld. Kč; v největších objemech jsou zastoupeny v rozpočtových kapitolách Ministerstvo obrany (3,7 mld. Kč) a Ministerstvo vnitra (0,5 mld. Kč);
- cestovné, které činí celkem 1,7 mld. Kč. Nejvyšší částku na této položce rozpočtuje Ministerstvo obrany (0,7 mld. Kč).

**Nákupy materiálu** jsou rozpočtovány ve výši 10,3 mld. Kč, ve srovnání s rokem 2020 rostou o 7,7 %. Nejvýznamnějšími položkami jsou:

- nákup materiálu jinde nezařazený o celkovém objemu 5,8 mld. Kč. Nejvyšší výdaje zde rozpočtuje Ministerstvo obrany (3,3 mld. Kč) a Ministerstvo vnitra (1,4 mld. Kč);
- drobný hmotný dlouhodobý majetek o celkových výdajích 1,8 mld. Kč. Nejvyššího objemu dosahuje tato položka v rozpočtu ministerstev obrany (0,8 mld. Kč), spravedlnosti (0,1 mld. Kč) a vnitra (0,4 mld. Kč);
- výdaje na nákup prádla, oděvů, obuvi jsou rozpočtovány v objemu 1,4 mld. Kč. Nejvyšších hodnot dosahují v rozpočtu kapitoly Ministerstvo obrany (1 mld. Kč) a Ministerstvo vnitra (0,3 mld. Kč);

- výdaje na nákup potravin o celkovém objemu 0,7 mld. Kč jsou rozpočtovány především v kapitole Ministerstva spravedlnosti.

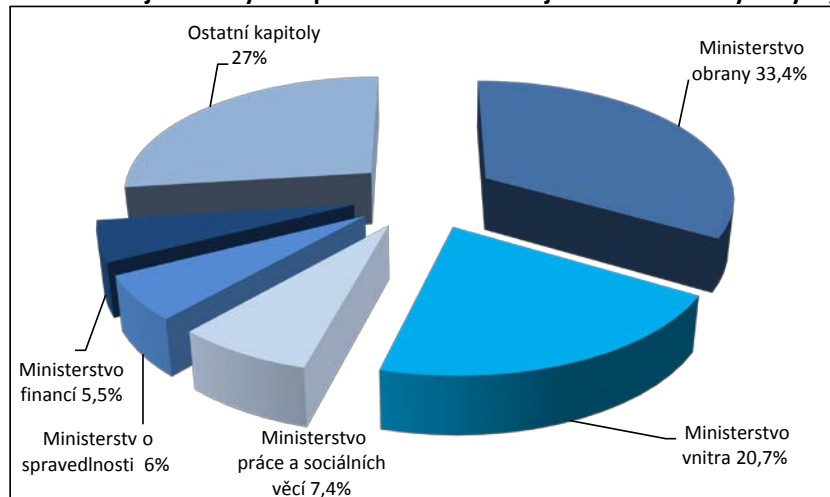
Výdaje na **nákup vody, paliv a energie** jsou rozpočtovány ve výši 5,1 mld. Kč a oproti schválenému rozpočtu na rok 2020 klesají o 7,9 %. Objemově nejvýznamnější jsou:

- elektrická energie o celkových výdajích 1,5 mld. Kč, nejvyšších hodnot dosahuje v rozpočtu ministerstev vnitra (0,4 mld. Kč) a obrany (0,3 mld. Kč);
- pohonné hmoty a maziva o celkových výdajích 1,5 mld. Kč. Nejvyšší výdaje na této položce rozpočtuje Ministerstvo obrany (0,7 mld. Kč) a Ministerstvo vnitra (0,6 mld. Kč);
- plyn o celkových výdajích 0,7 mld. Kč, nejvyšší částky zde rozpočtuje Ministerstvo vnitra (0,3 mld. Kč) a Ministerstvo spravedlnosti (0,2 mld. Kč);
- teplo o celkových výdajích 0,7 mld. Kč, přičemž nejvíce na tuto položku vydá Ministerstvo vnitra (0,3 mld. Kč);
- studená voda o celkových výdajích 0,6 mld. Kč. Nejvyšší hodnoty dosahuje tato položka v kapitole Ministerstva spravedlnosti (0,2 mld. Kč).

**Ostatní neinvestiční výdaje** jsou rozpočtovány v objemu 8,1 mld. Kč a vzrůstají o 30,1 % oproti schválenému rozpočtu na rok 2020. Jedná se především o nespecifikované rezervy a o ostatní neinvestiční výdaje jinde nezařazené, kde nejvyšší hodnoty dosahuje Ministerstvo obrany.

Z hlediska odpovědnosti jednotlivých správců kapitol má největší podíl na čerpání užších běžných výdajů Ministerstvo obrany, dále pak Ministerstvo vnitra, Ministerstvo práce a sociálních věcí, Ministerstvo spravedlnosti a Ministerstvo financí.

**Graf 9 Podíl jednotlivých kapitol na celkovém objemu užších běžných výdajů (v %)**



**Tabulka č. 18 Užší běžné výdaje organizačních složek státu v členění dle kapitol (v mil. Kč)**

kapitola	2016 SK	2017 SK	2018 SK	2019 SK	2020 SR	2021 SR	index 2021/2020 v %	rozdíl 2021-2020
Kancelář prezidenta republiky	18,0	15,1	15,8	17,8	27,7	26,8	96,8	-0,9
Poslanecká sněmovna Parlamentu	461,6	458,4	425,7	483,3	448,0	470,5	105,0	22,5
Senát Parlamentu	185,0	174,5	178,5	195,1	193,5	187,4	96,8	-6,1
Úřad vlády České republiky	141,4	143,0	228,0	250,4	165,1	178,4	108,1	13,3
Bezpečnostní informační služba	1 212,9	1 246,5	1 457,2	1 721,0	1 797,3	1 790,7	99,6	-6,6
Ministerstvo zahraničních věcí	1 854,5	1 971,1	1 718,2	1 963,6	2 527,0	2 139,7	84,7	-387,3
Ministerstvo obrany	10 612,7	14 927,0	16 796,0	17 285,2	18 637,7	22 319,3	119,8	3 681,6
Národní bezpečnostní úřad	79,8	79,9	52,7	51,0	49,7	47,7	96,0	-2,0
Kancelář veřejného ochránce práv	19,5	22,9	26,2	26,4	26,9	28,4	105,6	1,5
Ministerstvo financí	3 370,4	3 994,2	3 873,0	3 984,2	3 906,1	3 661,5	93,7	-244,6
Ministerstvo práce a sociálních věcí	4 813,4	5 237,5	5 079,5	4 969,5	5 484,6	4 946,2	90,2	-538,4
Ministerstvo vnitra	10 836,9	11 371,3	12 791,3	13 029,5	13 392,8	13 844,0	103,4	451,2
Ministerstvo životního prostředí	538,0	554,6	509,5	551,9	1 351,0	1 059,4	78,4	-291,6
Ministerstvo pro místní rozvoj	731,9	572,3	631,4	733,2	1 254,0	973,9	77,7	-280,1
Grantová agentura České republiky	35,1	36,6	44,9	44,0	136,8	56,8	41,5	-80,0
Ministerstvo průmyslu a obchodu	616,3	728,6	816,3	1 422,6	2 655,1	1 013,8	38,2	-1 641,3
Ministerstvo dopravy	1 702,2	1 572,6	666,4	682,6	868,1	855,4	98,5	-12,7
Český telekomunikační úřad	127,1	127,6	142,1	122,7	108,1	116,2	107,5	8,1
Ministerstvo zemědělství	2 000,8	2 251,0	2 203,1	2 136,6	2 586,5	2 195,2	84,9	-391,3
Ministerstvo školství, mládeže a tělovýchovy	263,5	294,8	303,1	313,1	337,0	272,8	80,9	-64,2
Ministerstvo kultury	62,9	74,0	68,4	74,2	75,6	73,7	97,5	-1,9
Ministerstvo zdravotnictví	1 071,5	894,4	893,8	1 006,1	1 467,6	1 831,6	124,8	364,0
Ministerstvo spravedlnosti	3 381,4	3 541,4	3 583,4	3 849,8	3 947,3	3 979,1	100,8	31,8
Úřad pro ochranu osobních údajů	56,4	60,2	56,4	56,8	54,9	57,5	104,7	2,6
Úřad průmyslového vlastnictví	36,5	41,3	37,7	37,4	40,4	40,5	100,2	0,1
Český statistický úřad	179,6	223,2	217,8	295,1	353,1	824,7	233,6	471,6
Český úřad zeměměřický a katastrální	616,1	615,3	608,5	621,9	594,9	591,8	99,5	-3,1
Český báňský úřad	14,9	14,9	15,2	14,8	16,0	17,1	106,9	1,1
Energetický regulační úřad	47,0	50,5	51,0	49,1	42,6	45,2	106,1	2,6
Úřad pro ochranu hospodářské soutěže	44,9	44,1	44,2	39,7	46,8	46,2	98,7	-0,6
Ústav pro studium totalitních režimů	30,0	32,8	34,5	31,6	35,8	23,1	64,5	-12,7
Ústavní soud	33,0	73,9	118,2	47,6	41,0	45,6	111,2	4,6
Úřad Národní rozpočtové rady			4,2	5,4	5,1	5,1	100,0	0,0
Akademie věd České republiky	11,8	7,7	12,6	11,6	23,8	23,8	100,0	0,0
Národní sportovní agentura				2,2	35,5	100,3	282,5	64,8
Úřad pro dohled nad hospodařením politických stran a politických hnutí		4,9	6,0	4,5	2,8	4,8	171,4	2,0
Rada pro rozhlasové a televizní vysílání	17,0	17,0	16,5	15,5	15,7	15,4	98,1	-0,3
Úřad pro přístup k dopravní infrastruktuře		3,5	4,9	3,6	2,5	2,5	100,0	0,0
Správa státních hmotných rezerv	1 978,7	2 268,5	2 111,7	2 065,3	2 576,1	2 340,2	90,8	-235,9
Státní úřad pro jadernou bezpečnost	79,5	98,0	91,3	82,6	92,1	94,0	102,1	1,9
Generální inspekce bezpečnostních sborů	38,7	41,2	41,9	40,8	41,9	34,6	82,6	-7,3
Technologická agentura České republiky	58,3	50,4	64,0	72,3	98,8	140,4	142,1	41,6
Národní úřad pro kybernetickou a informační bezpečnost		21,3	90,3	111,4	126,9	118,8	93,6	-8,1
Nejvyšší kontrolní úřad	99,5	98,5	113,6	101,2	120,0	162,9	135,8	42,9
<b>Celkem užší běžné výdaje</b>	<b>47 478,7</b>	<b>54 056,5</b>	<b>56 245,0</b>	<b>58 624,2</b>	<b>65 810,2</b>	<b>66 803,0</b>	<b>101,5</b>	<b>992,8</b>

## 5.4 Výdaje na sociální transfery a státní politiku zaměstnanosti

Návrh výdajů na dlouhodobě srovnatelný soubor sociálních dávek a různých zákonem upravených sociálních příspěvků (včetně výdajů na aktivní politiku zaměstnanosti) na rok 2021 je předkládán podle aktuálního vývoje příslušných rozpočtových položek a jejich očekávané skutečnosti 2020, dále s využitím makroekonomických predikcí, zejména ve vazbě na vývoj průměrné mzdy, inflace a míry nezaměstnanosti.

Významný prvek v oblasti sociálních výdajů v roce 2020 představovala epidemie COVID-19 a související restriktivní opatření, která byla fyzickým i právnickým osobám kompenzována mimo jiné prostřednictvím mimořádných úprav v oblasti nemocenských dávek, cílených programů v rámci aktivní politiky zaměstnanosti a mimořádných dotací pro sociální služby.

Návrh sociálních výdajů a výdajů na služby zaměstnanosti ve výši 845,1 mld. Kč je o 40,1 mld. Kč vyšší oproti očekávaným výdajům v roce 2020, tj. o 5,0 %. Nejvyšší

meziroční přírůstek výdajů oproti očekávané skutečnosti v roce 2020 představuje platba do veřejného zdravotního pojištění za osoby, za které pojistné hradí stát, a to 31,7 mld. Kč, což představuje nárůst o 32,4 %. Dále se jedná o nárůst ve výdajích na sociální dávky téměř o 20,0 mld. Kč, což je o 3,0 % více, než je očekávaná skutečnost roku 2020. Významnou část z tohoto objemu představuje oproti očekávané skutečnosti zvýšení výdajů na dávky důchodového pojištění o 30,0 mld. Kč, dále pak výdaje na podpory v nezaměstnanosti v částce 3,5 mld. Kč. Naopak výrazný pokles oproti očekávané skutečnosti roku 2020 je ve výdajích na nemocenské pojištění v částce 11,4 mld. Kč a dále ve výdajích na státní sociální podporu a péči o děti v částce 3,4 mld. Kč. Celkové sociální výdaje a výdaje na služby zaměstnanosti lehce přesahují polovinu výdajů státního rozpočtu (bez prostředků EU a FM), tvoří 50,5 %. Strukturu výdajů podle hlavních položek ukazuje následující tabulka:



Tabulka č. 19 Struktura sociálních výdajů podle jednotlivých výdajových titulů (v mil. Kč)

	ukazatel	2015 SK	2016 SK	2017 SK	2018 SK	2019 SK	2020 SR	2020 oč.sk.	2021 SR	index 2021/2020 oč.sk.	index 2021/2020	rozdil 2021- 2020
I.	<b>Výdaje na sociální dávky</b>	<b>507 494</b>	<b>514 265</b>	<b>531 052</b>	<b>557 871</b>	<b>603 411</b>	<b>663 644</b>	<b>676 644</b>	<b>696 634</b>	<b>103,0</b>	<b>105,0</b>	<b>32 990</b>
I.1	Důchodové pojištění	395 507	399 293	414 652	434 083	471 797	507 293	506 742	536 776	105,9	105,8	29 483
I.2	Nemocenské pojištění	24 325	26 505	28 569	34 262	39 230	50 637	55 015	43 584	79,2	86,1	-7 053
I.4	Státní sociální podpora a péčovská péče	38 253	38 427	37 885	40 142	38 807	49 246	52 636	49 252	93,6	100,0	6
I.5	Podpory v nezaměstnanosti	8 303	8 254	7 854	7 543	8 144	7 600	12 000	15 500	129,2	203,9	7 900
I.6	Dávky pomoci ve hmotné nouzi	10 592	9 347	7 500	5 426	4 439	5 351	4 900	5 658	115,5	105,7	307
I.7	Dávky pro zdravotně postižené	1 976	2 045	1 997	2 666	2 691	3 100	2 800	3 000	107,1	96,8	-100
I.8	Příspěvek na péči v sociálních službách	21 213	23 104	25 174	26 068	29 822	31 300	33 261	33 000	99,2	105,4	1 700
I.9	Zvláštní dávky ozbrojených sborů	7 323	7 288	7 420	7 680	8 480	9 115	9 289	9 862	106,2	108,2	747
I.10	Ostatní dávky povahy sociálního zabezpečení	2	2	1	1	1	2	1	2	200,0	100,0	0
II.	<b>Ostatní sociální peněžní transfery osobám **)</b>	<b>735</b>	<b>637</b>	<b>580</b>	<b>535</b>	<b>489</b>	<b>1 373</b>	<b>462</b>	<b>1 322</b>	<b>286,1</b>	<b>96,3</b>	<b>-51</b>
III.	<b>Náhrady mezd - ochrana zaměstnanců</b>	<b>229</b>	<b>250</b>	<b>167</b>	<b>257</b>	<b>278</b>	<b>300</b>	<b>300</b>	<b>400</b>	<b>133,3</b>	<b>133,3</b>	<b>100</b>
I. až III.	<b>Mandatorní peněžní transfery fyz. osobám celkem</b>	<b>508 458</b>	<b>515 152</b>	<b>531 799</b>	<b>558 663</b>	<b>604 178</b>	<b>665 317</b>	<b>677 406</b>	<b>698 356</b>	<b>103,1</b>	<b>105,0</b>	<b>33 039</b>
IV.	Příspěvek na penzijní připojištění	6 817	6 807	6 878	6 995	7 200	7 400	7 400	7 600	102,7	102,7	200
V.	Platba do veřejného zdravotního pojištění	60 944	62 254	65 254	68 359	71 849	99 150	97 932	129 632	132,4	130,7	30 482
VI.	Sociální dotace a příspěvky zaměstnavatelům	4 962	5 508	6 229	7 249	7 814	8 006	9 100	9 000	98,9	112,4	994
VI.1	Podpora zaměstnávání zdravotně postižených osob	4 320	4 952	5 676	6 755	7 405	7 505	8 600	8 500	98,8	113,3	995
VI.2	Příspěvky na sociální důsledky restrukturalizace	642	556	553	494	409	501	500	500	100,0	99,8	-1
I. až VI.	<b>Mandatorní sociální výdaje celkem</b>	<b>581 181</b>	<b>589 721</b>	<b>610 160</b>	<b>641 266</b>	<b>691 041</b>	<b>779 873</b>	<b>791 838</b>	<b>844 588</b>	<b>106,7</b>	<b>108,3</b>	<b>64 715</b>
VII.	Aktivní politika zaměstnanosti (služby) *)	2 095	2 028	2 289	1 775	1 435	13 111	13 111	500	3,8	3,8	-12 611
I. až VII.	<b>Sociální výdaje a služby zaměstnanosti celkem</b>	<b>583 276</b>	<b>591 749</b>	<b>612 449</b>	<b>643 041</b>	<b>692 476</b>	<b>792 984</b>	<b>804 949</b>	<b>845 088</b>	<b>105,0</b>	<b>106,6</b>	<b>52 104</b>

Pozn.

\*) nezahrnuje prostředky z EU a FM

\*\*) odškodnění a náhrady obyvatelstvu evidované na POL 5811

MPSV, MV, MS VPS: pododdíl 419\*

MO: pododdíl: 516\* a 419\*



Vývoj sociálních výdajů je ovlivněn jak autonomním vývojem, tak schválenými systémovými změnami sociální legislativy v uplynulém období a legislativními změnami, které nabývají účinnosti v průběhu roku 2020 a k 1. lednu 2021. Kromě mimořádných časově omezených legislativních úprav v souvislosti s COVID-19 se jedná o tyto následující legislativní změny:

- nařízení vlády o maximální částce příspěvku na podporu zaměstnávání osob se zdravotním postižením na chráněném trhu práce,
- nařízení vlády č. 61/2020 Sb., o zvýšení částek životního a existenčního minima.

Z výdajů na sociální dávky tvoří již tradičně nejvyšší položku **výdaje na důchody**, a to 536,8 mld. Kč, což je 77,0 % z výdajů na sociální dávky. Oproti schválenému rozpočtu roku 2020 se navrhuje zvýšit výdaje na důchody o 29,5 mld. Kč. V tomto nárůstu jsou zohledněny jak výdaje na valorizaci důchodů, tak i prostředky na nárůst počtu důchodců i jejich obměnu v tom smyslu, že do systému vstupují důchodci s vyššími důchody a naopak ho opouštějí důchodci s nižšími důchody. Valorizace od 1. ledna 2021 předpokládá zvýšení průměrného starobního důchodu o 839 Kč, tj. o 5,8 %. Průměrný starobní důchod by měl po 1. lednu 2021 činit 15 336 Kč.

Podle zákona o důchodovém pojištění se **důchody** zvyšují v pravidelném termínu každoročně od ledna. Valorizace se určuje podle údajů Českého statistického úřadu. U průměrného starobního důchodu zvýšení činí částku odpovídající 100 % růstu indexu spotřebitelských cen nebo indexu životních nákladů důchodců (použije se vyšší z indexů) a dále též částku odpovídající jedné polovině růstu reálných mezd.

Další významnou položkou v sociálních výdajích jsou **dávky nemocenského pojištění** v částce 43,6 mld. Kč. Oproti očekávané skutečnosti roku 2020 se výdaje na tyto dávky snižují o 11,4 mld. Kč., tj. o 20,8 %. Snižování výdajů souvisí s mimořádným čerpáním těchto dávek v souvislosti s dočasnými legislativními úpravami reagujícími na epidemii COVID-19.

Státní politika zaměstnanosti v sobě zahrnuje výdaje **na pasivní politiku zaměstnanosti**, což jsou podpory v nezaměstnanosti, a výdaje **na aktivní politiku zaměstnanosti**.

Výdaje **na podpory v nezaměstnanosti** jsou zapracovány v částce 15,5 mld. Kč. Zvýšení o 3,5 mld. Kč oproti očekávané skutečnosti roku 2020 je reakcí na očekávaný negativní vývoj na trhu práce spojený s predikovaným růstem nezaměstnanosti.

Výdaje **na aktivní politiku zaměstnanosti (bez prostředků EU a FM)** jsou schváleny ve výši 0,5 mld. Kč, v této částce jsou zahrnuty prostředky např. na rekvalifikace, na veřejně prospěšné práce, na společensky účelná pracovní místa, na podporu zaměstnanosti zdravotně

postižených občanů, na investiční pobídky a na cílené programy k řešení zaměstnanosti.

Mezi **nepojistné sociální dávkové systémy** patří **dávky státní sociální podpory a dávky pěstounské péče, dávky pomoci v hmotné nouzi a dávky pro zdravotně postižené občany a též příspěvek na péči, který je vyplácen podle zákona o sociálních službách**. Výplatu všech těchto dávek zajišťuje Úřad práce České republiky a jeho organizační složky.

Na **dávky státní sociální podpory a pěstounské péče** je vyčleněna v roce 2021 celková částka ve výši 49,3 mld. Kč, což je o 3,4 mld. Kč méně, než je očekávaná skutečnost roku 2020. Navrhované snížení výdajů u dávek státní sociální podpory a pěstounské péče o 6,4 % vychází z očekávaného mírného růstu mezd, který by měl vést k mírnému poklesu počtu osob splňujících podmínky nároku na tyto dávky. Součástí výdajů na pěstounskou péči jsou i výdaje na povinné pojistné placené zaměstnavatelem pro zajištění výplat odměn pěstounů.

Na **dávky pomoci v hmotné nouzi** je vyčleněna částka 5,7 mld. Kč. Oproti očekávané skutečnosti roku 2020 jde o navýšení o téměř 0,8 mld. Kč, což souvisí s očekávaným negativním vývojem zaměstnanosti a zvýšením počtu osob, které budou muset být vzhledem k tíživé finanční situaci podpořeny tímto druhem dávek.

Výdaje na **příspěvek na péči** jsou schváleny ve výši 33,0 mld. Kč. Vzhledem k očekávanému stabilnímu vývoji výdajů došlo k mírnému snížení o 0,3 mld. Kč oproti očekávané skutečnosti roku 2020.

Výdaje na **dávky pro zdravotně postižené občany** se navrhuje v částce 3,0 mld. Kč, což by mělo pokrýt zákonné nároky zdravotně postižených, které vyplývají ze zákona č. 329/2011 Sb., o poskytování dávek osobám se zdravotním postižením.

Výdaje na **zvláštní dávky pro ozbrojené složky** jsou navrhovány pro rok 2021 ve výši téměř 9,9 mld. Kč, což je o 0,6 mld. Kč více, než je očekávaná skutečnost roku 2020.

Výdaje na **platbu pojistného na veřejné zdravotní pojištění** ze státního rozpočtu za osoby, za které je plátcem stát, jsou rozpočtovány ve výši 129,6 mld. Kč. Navýšení oproti očekávané skutečnosti roku 2020 činí 31,7 mld. Kč, tj. 32,4 %. U platby státu došlo k významnému meziročnímu navýšení z důvodu, že od 1. 6. 2020 byl vyměřovací základ zvýšen ze 7 903 Kč na 11 607 Kč za kalendářní měsíc (zákonem č. 231/2020 Sb., kterým byl novelizován zákon č. 592/1992 Sb., o pojistném na veřejné zdravotní pojištění). To představovalo zvýšení měsíční platby za osobu o 500 Kč z částky 1 067 Kč na 1 567 Kč. Od 1. 1. 2021 pak byl shodným zákonem vyměřovací základ navýšen z 11 607 Kč na 13 088 Kč za kalendářní měsíc, což způsobí zvýšení měsíční platby za osobu o dalších 200 Kč z částky 1 567 Kč na 1 767 Kč.

Součástí výdajů státního rozpočtu jsou i **výdaje na dotace na sociální služby**, kterými stát přispívá na provoz

zařízení sociálních služeb. Jedná se o nenáročný výdaj, který byl poprvé v této podobě poskytnut v roce 2007 v souvislosti s účinností nového zákona o sociálních službách k 1. lednu 2007. Pro rok 2021 je navrhována na dotace na sociální služby částka ve výši 20,2 mld. Kč. Od roku 2007 dochází k postupnému navýšování dotace ze

7,1 mld. Kč v roce 2007 na 20,2 mld. Kč pro rok 2021, což je úroveň 2,8 krát vyšší, než v roce 2007.

## 5.5 Výdaje na platy zaměstnanců a ostatní platby za provedenou práci

Výdaje na platy a ostatní platby za provedenou práci rozpočtované v organizačních složkách státu tvoří významnou součást veřejné spotřeby. Spolu s náklady na platy a ostatními osobními náklady příspěvkových organizací jsou pro rok 2021 rozpočtovány v objemu 240 mld. Kč. Proti schválenému rozpočtu 2020 dochází k jejich zvýšení o 12,87 mld. Kč.

V rozpočtovaných částkách jsou zahrnuty výdaje na platy a ostatní platby za provedenou práci těchto organizačních složek státu a příspěvkových organizací, ve kterých jsou počty míst a výdělková úroveň regulovány vládou. Nejsou v ní tedy zahrnuty výdaje na platy zaměstnanců vysokých, církevních a soukromých škol, veřejných výzkumných institucí a zdravotnických zařízení, jejichž financování je napojeno na síť zdravotních pojišťoven, ani výdaje organizací, které své zaměstnance odměňují podle mzdových předpisů platných pro zaměstnavatele v podnikatelské sféře.

Rozpočet na rok 2020 byl schválen zákonem č. 355/2019 Sb., o státním rozpočtu České republiky na rok 2020.

Z důvodu výskytu pandemie COVID-19 byl v průběhu roku 2020 zákon celkem třikrát novelizován, přičemž dvě z těchto novel se vztahovaly na platovou oblast. V kapitole Ministerstvo obrany tak došlo ke snížení objemu prostředků na platy vojáků z povolání o 0,48 mld. Kč (zákon č. 129/2020 Sb.) a v kapitole Ministerstvo školství, mládeže a tělovýchovy byl zvýšen objem prostředků na platy v celkové výši 0,12 mld. Kč za účelem poskytnutí odměn zaměstnancům dětských domovů v regionálním školství (zákon č. 323/2020 Sb.). Tyto změny byly schváleny s platností pouze pro rok 2020.

V důsledku všech vlivů, které jsou popsány níže, se celkové výdaje na platy a ostatní platby za provedenou práci (vč. nákladů na platy a ostatní osobní náklady příspěvkových organizací) zvyšují oproti schválenému (a změněnému) rozpočtu na rok 2020 o 5,7 %, celkový počet míst se zvyšuje o 1,5 % a celkový průměrný plat (bez zahrnutí finančně nepokrytých míst) se zvyšuje o 4,8 %.

**Tabulka č. 20 Vývoj objemu prostředků na platy a ostatní platby za provedenou práci, počtu míst a průměrných platů v OSS a PO v letech 2016 – 2021**

OSS a PO celkem	2016 SR	2017 SR	2018 SR	2019 SR	2020 SR	2021 SR	rozdíl 2021-2020
	2	3	4	5	6	7	8=7-6
<b>Prostředky na platy a ostatní platby za provedenou práci celkem (mil. Kč)</b>	<b>149 055</b>	<b>162 004</b>	<b>186 430</b>	<b>209 796</b>	<b>227 132</b>	<b>239 997</b>	<b>12 865</b>
<b>Počet míst celkem</b>	<b>437 291</b>	<b>444 928</b>	<b>453 431</b>	<b>469 737</b>	<b>475 369</b>	<b>482 270</b>	<b>6 901</b>
<b>Průměrný plat celkem (Kč)</b>	<b>26 979</b>	<b>28 862</b>	<b>32 693</b>	<b>35 906</b>	<b>38 236</b>	<b>40 057</b>	<b>1 821</b>

\* průměrný plat v letech 2019 až 2021 bez zahrnutí míst bez finančního krytí

**Tabulka č. 21 Prostředky na platy a ostatní platby za provedenou práci v OSS a PO**

organizační členění	objemy na platy a OPPP v Kč		rozdíl 2021 - 2020	index 2021/2020 v %
	2020 SR	2021 SR		
<b>Organizační složky státu</b>	<b>110 291 546 070</b>	<b>112 001 385 735</b>	<b>1 709 839 665</b>	<b>1,6</b>
<i>Platy dle ZP mimo služební místa</i>	20 706 933 932	20 756 417 262	49 483 330	0,2
<i>Platy příslušníků a vojáků</i>	48 083 717 447	49 695 590 846	1 611 873 399	3,4
<i>Platy na služebních místech dle ZSS</i>	30 647 677 945	30 912 761 978	265 084 033	0,9
<i>Platy státních zástupců a odvozených</i>	2 040 959 900	1 949 695 035	-91 264 865	-4,5
<i>Ostatní platby za provedenou práci</i>	8 812 256 846	8 686 920 614	-125 336 232	-1,4
<i>z toho: Platy soudců a ústavních činitelů (5022)</i>	5 859 907 800	5 776 942 010	-82 965 790	-1,4
<b>Příspěvkové organizace</b>	<b>116 840 292 606</b>	<b>127 995 630 028</b>	<b>11 155 337 422</b>	<b>9,5</b>
<i>Platy dle ZP mimo služební místa</i>	115 037 461 892	126 148 370 343	11 110 908 451	9,7
<i>Platy na služebních místech dle ZSS</i>	407 924 536	418 345 580	10 421 044	2,6
<i>Ostatní osobní náklady</i>	1 394 906 178	1 428 914 105	34 007 927	2,4
<b>OSS a PO celkem</b>	<b>227 131 838 676</b>	<b>239 997 015 763</b>	<b>12 865 177 087</b>	<b>5,7</b>

ZP - Zákon č. 262/2006 Sb., zákoník práce; ZSS - Zákon č. 234/2014 Sb., o státní službě

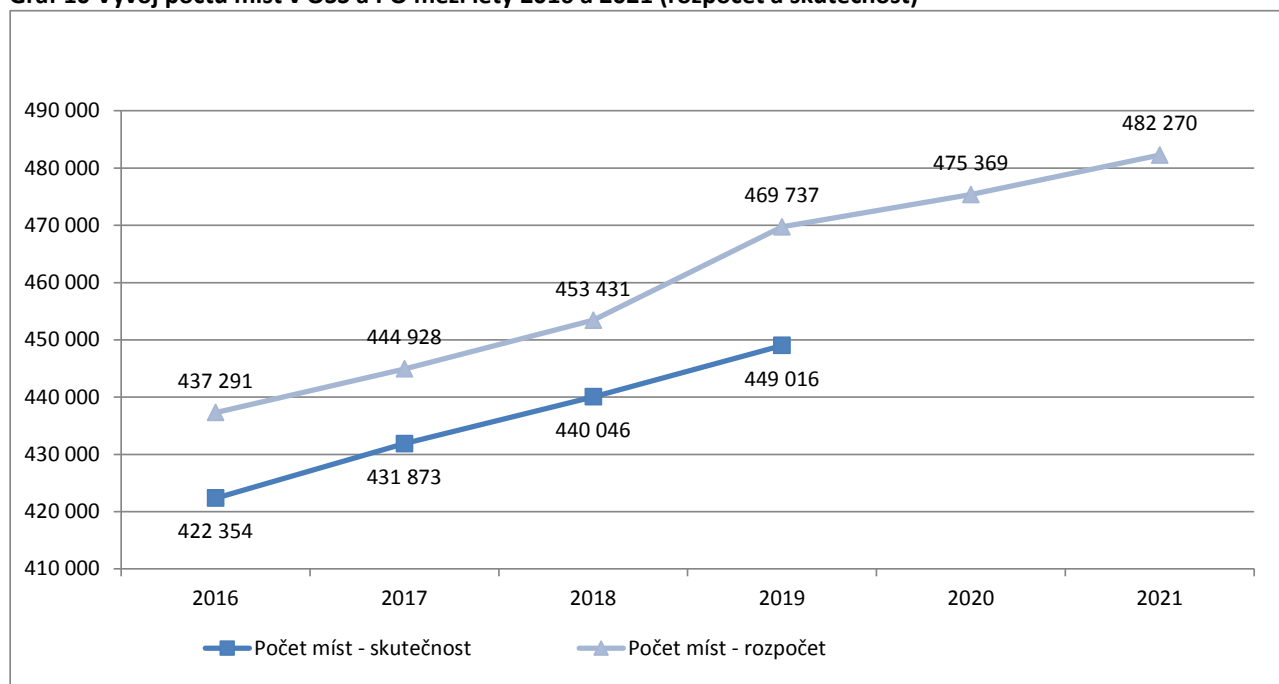
v kategorii soudců a státních zástupců dochází k snížení objemu prostředků na platy a OPPP (RP 5014 a RP 5022) ve výši vzniklých NNV

**Tabulka č. 22 Počty míst zaměstnanců, příslušníků, vojáků, státních zástupců a odvozených v OSS a PO**

organizační členění	počty míst*		rozdíl 2021 - 2020	index 2021/2020 v %
	2020 SR	2021 SR		
<b>Organizační složky státu</b>	<b>207 665</b>	<b>209 613</b>	<b>1 949</b>	<b>0,9</b>
<i>Zaměstnanci dle ZP mimo služební místa</i>	49 226	49 346	121	0,2
<i>Příslušníci a vojáci</i>	92 197	93 743	1 546	1,7
<i>Zaměstnanci na služebních místech dle ZSS</i>	64 842	65 114	272	0,4
<i>Státní zástupci a odvození</i>	1 400	1 410	10	0,7
<b>Příspěvkové organizace</b>	<b>267 704</b>	<b>272 656</b>	<b>4 952</b>	<b>1,8</b>
<i>Zaměstnanci dle ZP mimo služební místa</i>	266 965	271 920	4 955	1,9
<i>Zaměstnanci na služebních místech dle ZSS</i>	739	736	-3	-0,4
<b>OSS a PO celkem</b>	<b>475 369</b>	<b>482 270</b>	<b>6 901</b>	<b>1,5</b>

ZP - Zákon č. 262/2006 Sb., zákoník práce; ZSS - Zákon č. 234/2014 Sb., o státní službě

\* přepočtené počty míst na úvazky v celoročním vyjádření. Údaje jsou zaokrouhleny na 2 desetinná místa a zobrazeny jako čísla celá.

**Graf 10 Vývoj počtu míst v OSS a PO mezi léty 2016 a 2021 (rozpočet a skutečnost)**

Objemy prostředků na platy, ostatní platby za provedenou práci a celkové počty míst v jednotlivých kapitolách

a dalším členění jsou dále rozepsány v tabulkové části dokumentace (Tabulková část, tabulky č. 10 - 17).

### 5.5.1 Vlivy zapracované do návrhu státního rozpočtu na rok 2021

Rozpočet v oblasti výdajů na platy, ostatní platby za provedenou práci a počty míst na rok 2021 vychází z parametrů střednědobého výhledu na rok 2021, který byl schválen usnesením vlády č. 652/2019. Materiál v sobě obsahoval zejména následující výrazné vlivy v platové a personální oblasti.

V kapitole Ministerstvo školství, mládeže a tělovýchovy byly navýšeny prostředky na platy pedagogických a nepedagogických pracovníků v regionálním školství s dopadem v celkové výši 9,3 mld. Kč v souvislosti se závazkem uvedeným v programovém prohlášení vlády ČR „aby se platy učitelů a nepedagogů na konci volebního období v roce 2021 dostaly minimálně na 150 procent jejich výše pro rok 2017“ resp. sníženy početní stavy o 2 564 míst asistentů pedagogů v oblasti společného vzdělávání (inkluze) včetně objemu prostředků na platy ve výši 0,9 mld. Kč. V kapitole Ministerstvo obrany došlo k navýšení o 1 000 míst vojáků z povolání a 100 míst obslužného aparátu včetně navýšení prostředků na platy o 0,5 mld. Kč v rámci Koncepce výstavby Armády ČR a snížení prostředků o 47 mil. Kč v rámci ukončení vlivu z minulých let týkajícího se příplatků za službu v zahraničí v souvislosti se zahraničními misemi podle usnesení vlády č. 221/2018. V téže kapitole došlo k posílení finančních prostředků určených pro aktivní zálohy v souladu s Konceptí výstavby Armády ČR v celkové výši 15,1 mil. Kč. V kapitole Ministerstvo spravedlnosti došlo k navýšení počtu míst příslušníků Vězeňské služby ČR o 100. V kapitole Český statistický úřad došlo ke snížení o 282 míst a 116,4 mil. Kč v souvislosti s

projektem Sčítání lidu, domů a bytů 2021. V téže kapitole dále došlo ke zpětnému rozpočtování prostředků na ostatní platby za provedenou práci ve výši 30 mil. Kč (v letech 2019 a 2020 kráceno z důvodu nedostatku disponibilních prostředků v nárocích z nespotřebovaných výdajů). V kapitole Státní úřad pro jadernou bezpečnost došlo k navýšení počtu míst o 3 a dokrytí prostředků na platy v souvislosti s přípravou dostavby nových bloků jaderné elektrárny.

Parametry střednědobého výhledu schváleného v roce 2019 byly v průběhu rozpočtových prací dále upraveny o zapracování rozpočtových opatření s charakterem trvalých vlivů z roku 2020, vlivů plynoucích ze schválených usnesení vlády, přesunů podle resortních priorit, rozhodnutí ministryně financí a promítnutí vládních priorit.

Navržený rozpočtovaný objem prostředků na platy a ostatní platby za provedenou práci na rok 2021 představuje oproti parametrům schváleného a v průběhu letošního roku změněného rozpočtu na rok 2020 nárůst o 12,87 mld. Kč. V počtu míst (úvazky přepočtené na celoroční) dochází oproti limitu schváleného rozpočtu na rok 2020 k navýšení o 6 901 míst, přičemž v organizačních složkách státu dochází meziročně ke zvýšení o 1 949 míst a v příspěvkových organizacích (zejména v regionálním školství) dochází k meziročnímu nárůstu o 4 952 míst. Uvedená meziroční navýšení jsou kromě vlivů uvedených výše a mimo oblast čerpání prostředků z rozpočtu Evropské unie a finančních mechanismů tvořena v jednotlivých rozpočtových kapitolách zejména následujícími konkrétními vlivy:

- V kapitole Ministerstvo školství, mládeže a tělovýchovy jsou nejvýznamnější vlivy realizovány v oblasti regionálního školství, kde dochází k navýšení o 1 mld. Kč a 1 938 přepočtených míst pedagogů na zabezpečení opatření PHmax (maximální týdenní počet hodin vyučování) v základních a středních školách, dále k navýšení o 1,55 mld. Kč a 3 439 přepočtených míst pedagogických a nepedagogických pracovníků z důvodu nárůstu výkonů v souvislosti s vyšším počtem dětí a žáků, dále k nárůstu o 368 mil. Kč a 1 283 přepočtených míst nepedagogických pracovníků v rámci odbřemenění učitelů od administrativní práce, která nesouvisí přímo s pedagogickou činností, dále k nárůstu o 295 mil. Kč a 801 přepočtených míst asistentů pedagoga za účelem vyšší podpory inkluzivního vzdělávání. Mimo oblast regionálního školství stojí za zmínku snížení objemu finančních prostředků na ostatní platby za provedenou práci v služebním úřadu Ministerstvo školství, mládeže a tělovýchovy ve výši 10 mil. Kč s trvalým vlivem.
- V kapitole Ministerstvo vnitra dochází ke zvýšení objemu prostředků na platy ve výši 87,2 mil. Kč pro 150 míst příslušníků Hasičského záchranného sboru ČR, která byla v roce 2020 navýšena podle usnesení vlády č. 636/2018 bez finančního krytí. U téhož sboru pak dochází pro rok 2021 k dalšímu navýšení o 150 míst příslušníků Hasičského záchranného sboru ČR podle téhož usnesení vlády, tentokrát i včetně objemu prostředků na platy ve výši 88,2 mil. Kč. Mimotarifní složky platy příslušníků Hasičského záchranného sboru ČR pak byly posíleny o 51,7 mil. Kč. U policejního sboru dochází ke zvýšení počtu míst příslušníků Policie ČR o 1 500 podle usnesení vlády č. 166/2020. Finanční prostředky potřebné k zabezpečení prostředků na platy k nově vzniklým služebním místům policistů budou uvolňovány v závislosti na úspěšnosti obsazování přidělených služebních míst. Mimotarifní složky platy příslušníků Policie ČR byly posíleny o 920,3 mil. Kč. U Policie ČR dále dochází k navýšení počtu občanských zaměstnanců o 6 včetně objemu prostředků na platy ve výši 3,5 mil. Kč pro VPŠ v Praze – pobočka Sokolov podle usnesení vlády č. 358/2018. V služebním úřadě Ministerstvo vnitra dochází k navýšení počtu míst o 10 včetně objemu prostředků na platy ve výši 6 mil. Kč na zabezpečení povinnosti informovat vládu v souvislosti s výdaji v oblasti ICT podle usnesení vlády č. 86/2020 resp. k navýšení přepočteného počtu míst o 7,5 a objemu prostředků na platy v celkové výši 3,8 mil. Kč s dočasným vlivem do konce roku 2022 na zabezpečení dopadů novely zákona č. 326/1999 Sb. o pobytu cizinců resp. na zabezpečení agendy výměny dokladů občanů Velké Británie po tzv. Brexitu. U Správy uprchlických zařízení dochází z důvodu novely zák. o pobytu cizinců č. 326/1999 Sb. k navýšení počtu míst o 32 a objemu prostředků na platy a ostatní platby za provedenou práci v celkové výši 18,5 mil. Kč.
- V kapitole Ministerstvo financí dochází ve Finanční správě ČR v roce 2021 ke snížení přepočteného počtu míst o 50 a prostředků na platy ve výši 25 mil. Kč z důvodu zrušení daně z nemovitých věcí. Vliv zrušení této daně je pak dále rozložen i do dalších let, celkem bude z tohoto důvodu sníženo 500 míst úředníků finanční správy.
- V kapitole Ministerstvo obrany dochází s výjimkou vlivů zapracovaných ve střednědobém výhledu ke snížení o 1 265 míst vojáků z povolání a o 50 míst obslužného personálu včetně snížení objemu prostředků na platy o 0,63 mld. Kč z důvodů zpomaleného náboru zapříčiněného pandemií COVID. Dále dochází ke zvýšení o 60 míst vojáků z povolání a 43 civilních zaměstnanců za účelem posílení Generálního štábu Armády ČR včetně navýšení prostředků na platy o 47 mil. Kč přesunem z přiděleného objemu prostředků na ostatní platby za provedenou práci. Zároveň dochází ke snížení finančních prostředků určených na příplatek za službu v zahraničí o 64 mil. Kč v souvislosti s novými zahraničními misemi (usnesení vlády č. 500/2000).
- V kapitole Ministerstvo zahraničních věcí dochází k navýšení 2 míst přesunem z kapitoly Ministerstvo vnitra za účelem zajištění činností referentů objektové bezpečnosti v Moskvě a zároveň k navýšení prostředků na platy přesunem z ostatních běžných výdajů kapitoly Ministerstvo vnitra ve výši 0,8 mil. Kč. Dále dochází k navýšení 2 míst diplomatů přesunem z kapitoly Ministerstvo zdravotnictví na Stálé zastoupení ČR pro EU v Bruselu a v Ženevě včetně navýšení objemu prostředků na platy ve výši 1 mil. Kč, dále pak k přesunu 1 místa z kapitoly Ministerstvo zemědělství včetně navýšení objemu prostředků na platy ve výši 0,5 mil. Kč za účelem posílení velvyslanectví v Tokiu. V souladu s usnesením zahraničního výboru č. 110 ze dne 31. října 2019 dochází k navýšení prostředků na platy zaměstnanců služebního úřadu Ministerstvo zahraničních věcí o 21,6 mil. Kč. V souvislosti s odložením výstavy EXPO 2020 v Dubaji o 1 rok dochází k dočasnému navýšení 2 míst včetně prostředků na platy a ostatní platby za provedenou práci v příspěvkové organizaci Kancelář generálního komisaře podle usnesení vlády č. 723/2020. Dále, v souladu s usnesením vlády č. 563/2020 dochází k navýšení o 4 místa na zastupitelském úřadě v Moskvě.

- V kapitole Ministerstvo pro místní rozvoj dochází k navýšení počtu míst o 4 (2 zaměstnanci pro služební úřad Ministerstvo pro místní rozvoj a 2 zaměstnanci pro Ústav územního rozvoje) včetně zvýšení objemu prostředků na platy v celkové výši 2,4 mil. Kč za účelem personálního zabezpečení potřeb vyplývajících z novely zákona č. 416/2009 Sb. resp. zákona č. 47/2020 Sb.
- V kapitole Ministerstvo dopravy dochází na základě usnesení vlády č. 898/2019 ke zřízení 2 míst v sekci Strategie a mezinárodní spolupráce a v Odboru veřejné dopravy. Dále, v souvislosti s novelou zákona č. 416/2009 Sb., o urychlení výstavby dopravní, vodní a energetické infrastruktury a infrastruktury elektronických komunikací, dochází k navýšení o 4 místa na ústředním orgánu včetně objemu prostředků na platy ve výši 2,4 mil. Kč a k navýšení o 2 místa v Drážním úřadu včetně navýšení prostředků na platy ve výši 1 mil. Kč.
- V kapitole Ministerstvo kultury dochází ke zvýšení finančních prostředků ve výši 10 mil. Kč na dohody o pracích konaných mimo pracovní poměr pro Národní památkový ústav. Dále dochází k prodloužení administrace projektu EU (IROP NPÚ) o další 2 roky v podobě prodloužení doby určité pro 10 zaměstnanců v pracovním poměru do konce roku 2022 a ke zvýšení prostředků na platy o 3,7 mil.
- V kapitole Ministerstvo zdravotnictví dochází z důvodu výskytu pandemie COVID-19 a podle usnesení vlády č. 576/2020 k realizaci systému zvládání zdravotních hrozeb v oblasti ochrany veřejného zdraví „Chytrá karanténa 2.0“. Na základě tohoto usnesení vlády došlo k posílení prostředků na platy na ústředním orgánu ve výši 15,6 mil. Kč pro nových 24 zaměstnanců, v krajských hygienických stanicích k navýšení objemu prostředků na platy ve výši 62,7 mil. Kč pro 134 nových zaměstnanců a v Ústavu zdravotnických informací a statistiky ČR k navýšení objemu prostředků na platy ve výši 5,1 mil. Kč pro 9 nových zaměstnanců. Dále dochází ke zvýšení prostředků na platy ve výši 5,2 mil. Kč z důvodu zvýšení platových tříd zaměstnanců krajských hygienických stanic. Z důvodu novely zákona č. 258/2000 Sb., o ochraně veřejného zdraví a o změně některých souvisejících zákonů (zákon č. 205/2020 Sb.), která souvisí s přesunem lékařů orgánu ochrany veřejného zdraví do vyšší stupnice platové tarify, dochází ke zvýšení prostředků na platy lékařů krajských hygienických stanic ve výši 8,9 mil. Kč. V služebním úřadu Ministerstvo zdravotnictví dochází k posílení odboru Evropských fondů a investičního rozvoje za účelem posílení strategických investic v podobě zvýšení prostředků na platy o 1,3 mil. Kč a o 2 nové zaměstnance. Dále dochází k přesunu 2 míst diplomatů do kapitoly Ministerstvo zahraničních věcí na Stálé zastoupení ČR pro EU v Bruselu a v Ženevě – viz výše.
- V kapitole Ministerstvo spravedlnosti dochází k navýšení prostředků na platy o 82,1 mil. Kč pro příslušníky Vězeňské služby ČR za účelem zabezpečení mimotarifních složek platu. U Vězeňské služby dochází též k valorizaci odměn odsouzených, což představuje částku 14,9 mil. Kč, a dále pak k navýšení prostředků na platy o 18,4 mil. Kč pro zdravotní oblast vězeňské části. Dále je promítnuto snížení objemu prostředků na platy a ostatní platby za provedenou práci v limitech určených pro státní zastupitelství a soudy, konkrétně snížení finančních prostředků na rozpočtových položkách č. 5014 a 5022 ve výši vzniklých nároků z nespotřebovaných výdajů (0,17 mld. Kč). U státních zastupitelství dochází dále k navýšení počtu 10 míst státních zástupců, a to v souvislosti se zahájením činnosti Úřadu evropského veřejného žalobce.
- V kapitole Český statistický úřad dochází k navýšení počtu míst o 187 a prostředků na platy a ostatní platby za provedenou práci o 116,2 mil. Kč na projekt Sčítání lidu, domů a bytů 2021.
- V kapitole Český báňský úřad dochází k navýšení objemu prostředků na platy ve výši 0,65 mil. Kč pro nové místo ústředního báňského inspektora zřizovaného k zajištění agendy prekurzorů výbušnin.
- Z důvodu organizačních změn a plného krytí systemizovaných míst rozpočtem dochází v kapitole Energetický regulační úřad ke snížení 7 služebních míst.
- V kapitole Národní sportovní agentura jsou promítnuty změny týkající se zrychleného náboru, kdy se zvyšuje počet přepočtených míst o 5, s čímž souvisí přesun finančních prostředků z oblasti ostatních plateb za provedenou práci do platové oblasti ve výši 2 mil. Kč. Dále se navyšuje objem prostředků na platy o 12 mil. Kč. Limit počtu míst resp. objemu prostředků na platy se výše uvedenými promítnutými změnami dostává na svou finální úroveň o rok dříve, než bylo původně plánováno.
- V kapitole Úřad pro dohled nad hospodařením politických stran a politických hnutí dochází v souvislosti s nutností zabezpečit dekretované platy zaměstnanců úřadu k navýšení objemu prostředků na platy v celkové výši 1,3 mil. Kč, částečně na vrub snížení prostředků na ostatní platby za provedenou práci ve výši 0,5 mil. Kč.
- V kapitole Rada pro rozhlasové a televizní vysílání dochází k navýšení počtu míst o 2 a zvýšení objemu prostředků na platy o 1 mil. Kč na zabezpečení dopadů zákona o službách platform pro sdílení videonahrávek.

- V kapitole Správa státních hmotných rezerv dochází k navýšení počtu míst o 7 včetně navýšení objemu prostředků na platy v celkové výši 3,1 mil. Kč na základě usnesení vlády č. 808/2020 a dále ke zvýšení o 2 pracovní místa na obsluhu skladu Opočíněk včetně prostředků na platy ve výši 0,7 mil. Kč, a to na dobu určitou do 31. 12. 2025.
- V kapitole Technologická agentura ČR dochází v souvislosti se změnou podpory z účelové na institucionální k navýšení prostředků na ostatní platby za provedenou práci o 2 mil. Kč (odsouhlaseno RVVI na 353. zasedání dne 24. 1. 2020) a dále k trvalému navýšení o 10 míst včetně zvýšení objemu prostředků na platy ve výši 6 mil. Kč – tato místa byla doposud hrazena z prostředků EU.
- V kapitole Národní úřad pro kybernetickou a informační bezpečnost dochází na základě schválené Koncepce rozvoje NÚKIB (usnesení vlády č. 848/2020) k navýšení limitu počtu zaměstnanců o 48 a dále k navýšení objemu prostředků na platy a ostatní platby za provedenou práci v celkové výši ve výši 30,4 mil. Kč.
- Zpracované parametry v platové a personální oblasti návrhu rozpočtu dále plně zohledňují

schválená usnesení rozpočtového výboru Poslanecké sněmovny Parlamentu České republiky (č. 389, 390, 391, 392, 393, 394 a 398), která se týkají parlamentních kapitol. Nejvýraznějším vlivem v této oblasti je rozpočtovým výborem schválené navýšení objemu prostředků na platy o 4,4 %, tj. o 13,9 mil. Kč, pro kapitolu Nejvyšší kontrolní úřad.

Sohledem na návrhy poslanců ke změně zákona č. 236/1995 Sb., o platu a dalších náležitostech spojených s výkonem funkce představitelů státní moci a některých státních orgánů a soudců a poslanců Evropského parlamentu, není v návrhu rozpočtu na rok 2021 zapracován nárůst v oblasti prostředků na platy ústavních činitelů (a odvozených platů). Finanční prostředky jsou zajištěny ve vládní rozpočtové rezervě na rok 2021, která byla posílena nad stanovenou zákonnou minimální úroveň, a to o 1 mld. Kč. V případě potřeby budou prostředky počátkem roku 2021 převedeny do dotčených rozpočtových kapitol.

### **5.5.2 Rozpočet platů a personálních kapacit určených k zajištění příprav předsednictví ČR v Radě EU pro rok 2021 (CZ PRES)**

Ve druhé polovině roku 2022 se Česká republika podruhé během svého členství v Evropské unii (EU) ujme půlročního předsednictví v Radě EU (dále jen „CZ PRES“). V této souvislosti přijala vláda dne 14. 10. 2019 usnesení č. 729, na základě kterého je stanoveno finanční a personální zajištění nových zaměstnanců podílejících se na přípravě a realizaci CZ PRES. Rozpočet platů a personál-

ních kapacit po jednotlivých kapitolách určených k zajištění příprav předsednictví ČR v Radě EU pro roky 2021 – 2023 je uveden v následující tabulce.

**Tabulka č. 23 Rozpočet platů a personálních kapacit určených k zajištění příprav předsednictví ČR v Radě EU pro roky 2021 až 2023 (CZ PRES)**

kapitola	2021 SR		2022 SDV		2023 SDV	
	Platy v Kč	Počet míst	Platy v Kč	Počet míst	Platy v Kč	Počet míst
Úřad vlády České republiky	7 200 000	30	14 400 000	30	2 160 000	5
Ministerstvo zahraničních věcí	13 920 000	58	27 840 000	58	4 560 000	58
Ministerstvo obrany	960 000	4	1 920 000	4	240 000	1
Národní bezpečnostní úřad	240 000	1	480 000	1	0	0
Ministerstvo financí	2 640 000	11	5 280 000	11	960 000	4
Ministerstvo práce a sociálních věcí	1 200 000	3	2 400 000	5	480 000	2
Ministerstvo vnitra	3 360 000	7	6 720 000	14	1 200 000	3
Ministerstvo životního prostředí	3 600 000	15	7 200 000	15	0	0
Ministerstvo pro místní rozvoj	1 200 000	5	2 400 000	5	480 000	2
Ministerstvo průmyslu a obchodu	3 840 000	16	7 680 000	16	1 200 000	3
Ministerstvo dopravy	1 200 000	3	2 400 000	5	480 000	1
Ministerstvo zemědělství	1 920 000	8	3 840 000	8	720 000	3
Ministerstvo školství, mládeže a tělovýchovy	1 440 000	6	2 880 000	6	480 000	2
Ministerstvo kultury	480 000	2	960 000	2	240 000	1
Ministerstvo zdravotnictví	1 200 000	5	2 400 000	5	480 000	2
Ministerstvo spravedlnosti	2 640 000	11	5 280 000	11	960 000	4
Úřad průmyslového vlastnictví	240 000	1	480 000	1	0	0
Český statistický úřad	240 000	1	480 000	1	0	0
Úřad pro ochranu hospodářské soutěže	240 000	1	480 000	1	0	0
Národní úřad pro kybernetickou a informační bezpečnost	240 000	1	480 000	1	0	0
<b>Celkem</b>	<b>48 000 000</b>	<b>187</b>	<b>96 000 000</b>	<b>200</b>	<b>14 640 000</b>	<b>90</b>

\* Přepočtené počty míst na úvazky v celoročním vyjádření jsou zaokrouhleny na 2 desetinná místa a zobrazeny jako čísla celá

### 5.5.3 Spolufinancování z Evropské unie a finančních mechanismů (EU/FM)

Konečnou podobu celkových rozpočtových parametrů svou měrou rovněž ovlivňuje objem prostředků na platy, ostatní platby za provedenou práci a počet míst určený na administraci a realizaci projektů v rámci programů spolufinancovaných z rozpočtu Evropské unie a finančních mechanismů (dále EU/FM). Do platové oblasti je pro rok 2021 z nadnárodních zdrojů vybilancovaných zvýšenými příjmy z EU/FM zahrnuta částka ve výši 2,5 mld. Kč, což je oproti roku 2020 navýšení o 0,1 mld. Kč. K výdajům krytým příjmy z EU/FM je v oblasti platů a ostatních plateb za provedenou práci rozpočtována rovněž národní část prostředků na spolufinancování ze státního rozpočtu, tento podíl pro rok 2021 činí

celkem 0,5 mld. Kč, z čehož cca 0,14 mld. Kč bylo do platové oblasti s roční platností zařazeno z ostatních běžných výdajů.

Co se týká počtu míst, je navržen počet jednorázových míst ve výši 5 296. Jednorázové navýšení představuje místa, která jsou do limitu státního rozpočtu promítána ročně společně s rozpočtovanými prostředky z EU/FM. Jsou určena primárně na zabezpečení administrace a realizace programů/projektů po dobu programového období včetně započtení pravidla N+3. Mimo jednorázové navýšení mají úřady možnost ze svých personálních limitů vyčlenit část kapacity, která se po dobu administrace či realizace bude podílet na čerpání prostředků



z EU/FM. Tato místa lze během či po ukončení projektů, maximálně po ukončení programového období, zařadit zpět do kmenových agend. V parametrech rozpočtu na rok 2021 je napříč dotčenými úřady vyspecifikováno 354 míst kmenových zaměstnanců (217 v oblasti administrace a 137 v oblasti realizace). Třetím případem jsou kmenoví zaměstnanci úřadů, jejichž plat je plně hrazen ze státního rozpočtu a zároveň existuje možnost jejich motivaci (osobní příplatek, odměny) částečně nebo plně

hradit z prostředků EU/FM. Pro rok 2021 se uvažuje se 751 fyzickými zaměstnanci, na které by se tato možnost měla vztahovat.

Základní přehled v rozčlenění na jednotlivé kapitoly uvádí následující tabulka.

**Tabulka č. 24 Platby a ostatní platby za provedenou práci a počty míst vč. EU a FM**

kapitola	2021 SR		z toho:		rozdíl 2021 - 2020		z toho:	
	celkem vč. prostředků na platy		prostředky z rozpočtu		celkem vč. prostředků na platy		prostředky z rozpočtu	
	z rozpočtu EU a FM		EU a FM		z rozpočtu EU a FM		EU a FM	
	platby a OPPP (OON) v Kč	počet míst*	platby a OPPP (OON) v Kč	počet míst*	platby a OPPP (OON) v Kč	počet míst	platby a OPPP (OON) v Kč	počet míst
Kancelář prezidenta republiky	190 718 830	407	0	0	0	0	0	0
Poslanecká sněmovna Parlamentu	503 406 798	360	0	0	2 240 000	0	0	0
Senát Parlamentu	237 573 538	213	0	0	1 402 417	0	0	0
Úřad vlády České republiky	390 555 454	526	2 864 500	20	5 731 062	26	-2 441 285	-5
Ministerstvo zahraničních věcí	1 073 720 818	2 209	3 044 824	6	38 868 575	71	1 413 474	4
Ministerstvo obrany	18 614 199 531	35 583	9 032 745	0	283 429 572	-108	2 864 002	0
Národní bezpečnostní úřad	166 389 005	263	0	0	240 000	1	0	0
Kancelář veřejného ochránce práv	95 814 818	163	6 170 388	9	7 041 480	9	5 985 258	9
Ministerstvo financí	12 857 918 125	24 846	144 861 676	279	-26 189 215	-39	-4 035 212	0
Ministerstvo práce a sociálních věcí	9 318 531 579	23 518	581 476 201	2 027	-120 265 407	-35	-106 417 849	-38
Ministerstvo vnitra	37 752 598 726	72 395	125 233 466	147	1 239 737 128	1 692	62 000 473	-9
Ministerstvo životního prostředí	1 757 561 516	3 538	142 127 908	267	22 141 180	36	18 315 374	21
Ministerstvo pro místní rozvoj	990 831 404	1 509	536 463 831	965	70 351 176	32	56 626 952	14
Grantová agentura České republiky	51 226 366	59	0	0	0	0	0	0
Ministerstvo průmyslu a obchodu	1 317 337 096	2 193	272 356 881	443	62 610 689	10	47 671 190	-7
Ministerstvo dopravy	591 925 986	971	54 011 073	36	11 897 135	10	7 116 306	-1
Český telekomunikační úřad	311 235 788	596	0	0	-1 375 000	0	0	0
Ministerstvo zemědělství	2 930 236 723	6 044	9 758 626	4	2 897 014	8	1 037 934	1
Ministerstvo školství, mládeže a tělovýchovy	122 757 088 267	260 398	457 841 701	732	11 105 319 594	4 891	8 716 536	6
Ministerstvo kultury	3 177 747 283	6 878	17 009 436	34	10 674 153	4	-63 087	3
Ministerstvo zdravotnictví	1 932 931 163	3 951	128 226 106	245	124 240 797	214	21 776 156	39
Ministerstvo spravedlnosti	17 900 339 617	25 556	11 030 127	41	-79 045 231	96	-16 797 506	-25
Úřad pro ochranu osobních údajů	74 288 084	112	0	0	0	0	0	0
Úřad průmyslového vlastnictví	112 413 369	213	4 278 351	0	783 815	1	543 815	0
Český statistický úřad	784 267 084	1 481	11 208 335	2	33 112 558	-94	3 074 498	0
Český úřad zeměměřický a katastrální	2 059 904 346	5 040	0	0	0	0	0	0
Český báňský úřad	108 931 812	193	0	0	634 248	0	0	0
Energetický regulační úřad	179 955 356	289	0	0	0	-7	0	0
Úřad pro ochranu hospodářské soutěže	145 000 277	252	0	0	240 000	1	0	0
Ústav pro studium totalitních režimů	112 004 220	265	0	0	-272 800	-1	-272 800	-1
Ústavní soud	116 000 562	129	0	0	0	0	0	0
Úřad národní rozpočtové rady	13 428 691	12	0	0	0	0	0	0
Akademie věd České republiky	52 501 092	78	0	0	0	0	0	0
Národní sportovní agentura	40 619 659	68	0	0	16 155 893	19	0	0
Úřad pro dohled nad hospodařením politických stran a politických hnutí	15 114 472	19	0	0	785 774	0	0	0
Rada pro rozhlasové a televizní vysílání	38 394 663	44	0	0	1 034 616	2	0	0
Úřad pro přístup k dopravní infrastruktuře	14 586 482	23	0	0	0	0	0	0
Správa státních hmotných rezerv	191 982 578	415	0	0	3 809 164	9	0	0
Státní úřad pro jadernou bezpečnost	148 494 138	218	0	0	5 644 952	3	0	0
Generální inspekce bezpečnostních sborů	260 649 779	333	0	0	0	0	0	0
Technologická agentura České republiky	81 333 109	148	10 325 187	39	-3 216 003	0	-11 177 843	-10
Národní úřad pro kybernetickou a informační bezpečnost	170 193 185	270	0	0	30 647 191	49	0	0
Nejvyšší kontrolní úřad	357 064 374	495	0	0	13 870 560	0	0	0
<b>Celkem</b>	<b>239 997 015 763</b>	<b>482 270</b>	<b>2 527 321 362</b>	<b>5 296</b>	<b>12 865 177 087</b>	<b>6 901</b>	<b>95 936 386</b>	<b>5</b>

OPPP - Ostatní platby za provedenou práci; OON - Ostatní osobní náklady; FM - Finanční mechanismy

\* přepočtené počty míst na úvazky v celoročním vyjádření. Údaje jsou zaokrouhleny na 2 desetinná místa a zobrazeny jako čísla celá

Podrobnější přehled v rozdělení na administrativní a ostatní personální kapacity v členění podle jednotlivých kapitol státního rozpočtu je uveden jednak v tabulce

č. 17 (Tabulková část) a rovněž v Příloze č. 2 k této Zprávě.

### 5.5.4 Průměrné platy

Vývoj průměrných platů jednotlivých skupin zaměstnanců vyplývá z vlivů uvedených výše, přičemž nejvýraznějším z nich je navýšení objemu prostředků na platy pedagogických a nepedagogických pracovníků v regionálním školství. U příslušníků bezpečnostních sborů a vojáků z povolání jsou veličiny ovlivněny počty míst bez finančního krytí, proto v tabulce níže dochází k očištění. Pokles průměrného platu státních zástupců a

odvozených je zapříčiněn především snížením objemu prostředků na platy v limitu určeném pro státní zastupitelství ve výši vzniklých nároků z nespotřebovaných výdajů – viz výše. Svou měrou se na vývoji průměrného platu v jednotlivých organizacích podílí i vnitřní přesuny prostředků na základě požadavků resortů. Průměrné platy shrnuje následující tabulka.

**Tabulka č. 25 Průměrné platy v OSS a PO – očištěno o místa příslušníků bezpečnostních sborů a vojáků bez finančního krytí**

organizační členění	průměrné platy v Kč		rozdíl 2021 - 2020	index 2021/2020 v %
	2020 SR	2021 SR		
<b>Organizační složky státu</b>	<b>41 237</b>	<b>41 880</b>	<b>643</b>	<b>1,6</b>
<i>Platy dle ZP mimo služební místa</i>	35 055	35 052	-3	0,0
<i>Platy příslušníků a vojáků</i>	44 665	46 113	1 448	3,2
<i>Platy na služebních místech dle ZSS</i>	39 451	39 623	172	0,4
<i>Platy státních zástupců a odvozených</i>	121 486	115 230	-6 256	-5,1
<b>Příspěvkové organizace</b>	<b>35 937</b>	<b>38 683</b>	<b>2 746</b>	<b>7,6</b>
<i>Platy dle ZP mimo služební místa</i>	35 909	38 660	2 751	7,7
<i>Platy na služebních místech dle ZSS</i>	46 000	47 367	1 367	3,0
<b>OSS a PO celkem</b>	<b>38 236</b>	<b>40 057</b>	<b>1 821</b>	<b>4,8</b>

ZP - Zákon č. 262/2006 Sb., zákoník práce; ZSS - Zákon č. 234/2014 Sb., o státní službě

## 5.6 Výdaje státního rozpočtu v souvislosti s rozpočtem EU a finančních mechanismů

Tyto výdaje lze rozdělit do tří kategorií. Členství v EU je podmíněno **odvody členských států do rozpočtu EU**, ze kterých je plněna příjmová strana rozpočtu EU. Z výdajového účtu státního rozpočtu kapitoly Všeobecná pokladní správa jsou hrazeny zdroje z DPH a HND. Ve státním rozpočtu je na **rok 2021** naplánována částka **55 mld. Kč**.

Další kategorií jsou výdaje státního rozpočtu na předfinancování evropských politik včetně podílu státního rozpočtu na spolufinancování. Celková částka vyčleněná na oblast EU dosahuje **141,69 mld. Kč; z toho 131,75 mld. Kč bude kryto příjmy z rozpočtu EU a**

**9,94 mld. Kč** přispěje státní rozpočet na spolufinancování.

Poslední samostatnou kategorií jsou prostředky na financování aktivit v rámci **finančních mechanismů** v celkové výši **542,1 mil. Kč (podíl FM 423,7 mil. Kč a podíl SR 118,4 mil. Kč)**. V případě finančních mechanismů není Česká republika povinována žádnými odvody k vytváření zdrojů pro financování těchto aktivit.

Detailně se výdaji na oblast EU/FM zabývá kapitola č. 6 Finanční vztahy k rozpočtu EU, EHP, Norsku a Švýcarsku, na kterou navazují tabulky č. 7 a č. 8 v tabulkové části rozpočtové dokumentace.

## 5.7 Výdaje na financování programů

Výdaje státního rozpočtu na financování programů reprodukce majetku jsou na rok 2021 navrženy v celkové výši 192,3 mld. Kč, tj. oproti schválenému rozpočtu na rok 2020 (zákon č. 355/2019 Sb., o státním rozpočtu ČR na rok 2020, ve znění pozdějších předpisů.) vyšší o 13,9 mld. Kč, resp. o 7,8 %. Objem finančních prostředků vychází z výdajů na programy vedených v rozpočtovém informačním systému programového financování (modul EDS/SMVS) a byl jednotlivými resorty zpracován ve vazbě na instrukce MF k sestavení návrhu státního rozpočtu na rok 2021 a výsledky souvisejících jednání správců kapitol s Ministerstvem financí.

Z celkových výdajů na programové financování ve výši 192,3 mld. Kč připadá na EDS (evidenční dotační systém), tj. na dotace poskytované ze státního rozpočtu, částka 147,2 mld. Kč a na SMVS (správa majetku ve

vlastnictví státu), tedy především na obnovu a pořízení dlouhodobého hmotného a nehmotného majetku státu včetně souvisejících výdajů, částka 45,1 mld. Kč. Podrobné údaje o výdajích vedených v informačním systému programového financování jsou zpracovány v části E rozpočtových materiálů. Jmenovitý seznam akcí je uváděn v knize bilance, sestava SRB2, s finančními objemy ve všech letech jejich realizace, podle údajů uvedených v rozpočtovém informačním systému programového financování (EDS/SMVS).

Výdaje na financování programů EDS/SMVS obsahují nejen investiční výdaje v celkové výši 169,8 mld. Kč, ale také výdaje neinvestiční v celkové výši 22,5 mld. Kč.

Při meziročním porovnávání rozpočtu na programové financování je z dále uvedených tabulek patrné, že výdaje realizované prostřednictvím programového financování mají dlouhodobě rostoucí tendenci.

**Tabulka č. 26 Výdaje na programové financování v letech (v mld. Kč)**

	2017 SK	2018 SK	2019 SK	2020 SR	2021 SR	rozdíl 2021-2020	index 2021/2020 v %
Výdaje vedené v informačním systému programového financování EDS/SMVS celkem	78,1	106,1	132,3	178,4	<b>192,3</b>	13,9	107,8

Pozn: schválený rozpočet r.2020 dle zákona č.323/2020 Sb.

**Tabulka č. 27 Výdaje na programové financování dle kapitol (v tis. Kč)**

kapitola	2017 SR	2018 SR	2019 SR	2020 SR	2021 SR	index 2021/2020 v %
Kancelář prezidenta republiky	125 840	163 060	51 840	51 840	55 331	106,7
Poslanecká sněmovna Parlamentu	32 400	40 000	35 000	35 000	55 000	157,1
Senát Parlamentu	25 860	23 940	15 470	24 840	16 700	67,2
Úřad vlády ČR	30 113	33 160	62 610	107 936	40 380	37,4
Bezpečnostní informační služba	298 000	426 000	390 000	350 000	506 600	144,7
Ministerstvo zahraničních věcí	325 000	330 330	461 800	462 340	337 188	72,9
Ministerstvo obrany	8 363 332	10 203 449	13 795 496	16 141 585	25 068 650	155,3
Národní bezpečnostní úřad	123 425	2 414	35 454	19 251	19 251	100,0
Kancelář veřejného ochránce práv	5 471	5 471	15 471	2 654	8 346	314,5
Ministerstvo financí	3 449 015	2 777 344	2 281 868	1 814 054	1 326 120	73,1
Ministerstvo práce a sociálních věcí	1 328 678	1 012 247	818 382	1 539 362	1 740 764	113,1
Ministerstvo vnitra	3 439 989	3 728 530	5 742 946	6 123 798	6 375 907	104,1
Ministerstvo životního prostředí	13 509 969	9 001 177	10 157 595	13 694 614	7 381 874	53,9
Ministerstvo pro místní rozvoj	14 232 301	3 721 642	9 796 689	29 260 037	27 804 593	95,0
Ministerstvo průmyslu a obchodu	989 092	1 653 371	3 339 750	7 832 713	5 573 371	71,2
Ministerstvo dopravy	36 339 086	36 879 071	48 899 041	74 865 299	98 237 039	131,2
Český telekomunikační úřad	46 776	30 000	48 635	118 800	74 600	62,8
Ministerstvo zemědělství	1 867 680	2 680 419	2 155 684	4 941 342	2 702 843	54,7
Ministerstvo školství, mládeže a tělovýchovy	3 109 058	4 635 758	5 866 704	6 406 136	4 609 547	72,0
Ministerstvo kultury	2 196 844	1 810 661	3 120 745	4 401 105	2 783 159	63,2
Ministerstvo zdravotnictví	2 190 326	2 481 511	2 142 921	3 010 213	3 392 903	112,7
Ministerstvo spravedlnosti	939 150	1 106 030	1 235 363	1 089 823	755 665	69,3
Úřad pro ochranu osobních údajů	17 400	18 900	23 100	12 500	7 700	61,6
Úřad průmyslového vlastnictví	10 660	11 590	11 950	16 650	11 000	66,1
Český statistický úřad	47 396	96 362	199 301	153 592	75 376	49,1
Český úřad zeměměřičský a katastrální	182 781	220 085	253 352	268 754	227 148	84,5
Český báňský úřad	17 452	21 987	19 861	25 402	8 119	32,0
Energetický regulační úřad	17 995	18 565	5 000	12 935	0	0,0
Úřad pro ochranu hospodářské soutěže	37 000	31 800	33 042	32 000	30 000	93,8
Ústav pro studium totalitních režimů	116 958	37 734	53 400	67 100	3 500	5,2
Ústavní soud	93 699	33 770	31 628	34 652	27 104	78,2
Úřad národní rozpočtové rady	0	0	900	200	350	175,0
Národní sportovní agentura	0	0	0	4 475	1 811 844	40488,1
Úřad pro dohled nad hospodař. polit. stran a polit. hnutí	0	3 960	2 130	12 010	7 010	58,4
Rada pro rozhlasové a televizní vysílání	700	1 000	900	1 100	900	81,8
Úřad pro přístup k dopravní infrastruktuře	0	0	0	0	0	0,0
Správa státních hmotných rezerv	235 918	255 400	256 870	160 360	167 550	104,5
Státní úřad pro jadernou bezpečnost	111 972	155 620	181 255	182 826	201 306	110,1
Generální inspekce bezpečnostních sborů	10 950	5 950	5 950	10 000	10 600	106,0
Národní úřad pro kybernet. a inform. bezpečnost	0	124 620	76 701	97 751	63 751	65,2
Nejvyšší kontrolní úřad	53 650	177 790	359 850	52 000	198 334	381,4
Všeobecná pokladní správa	745 000	796 109	1 781 165	4 939 651	555 000	11,2
<b>Celkem</b>	<b>94 666 936</b>	<b>84 756 827</b>	<b>113 765 819</b>	<b>178 376 700</b>	<b>192 272 422</b>	<b>107,8</b>

Formou programového financování je realizována i část programů, resp. projektů, spolufinancovaných z prostředků fondů EU a finančních mechanismů. Pro rok 2021 byly výdaje na tyto programy a projekty rozpočtovány ve výši 80,5 mld. Kč, a to včetně výdajů státního rozpočtu určených na jejich spolufinancování.

Stěžejní část rozpočtu programového financování na rok 2021 tvoří program Ministerstva dopravy 127 770 Podpora financování dopravy, v jehož pěti podprogramech jsou navrženy výdaje ve výši 96,9 mld. Kč, tento program tak v návrhu rozpočtu tvoří 50,4 % hodnoty průřezového ukazatele „Výdaje na akce programového financování EDS/SMVS celkem.“ Mezi hlavní cíle programu patří

podpora udržitelné dopravy, výstavba a modernizace dopravní infrastruktury a odstraňování nedostatků ve stávající dopravní síti. Nejdůležitějším příjemcem finančních prostředků z tohoto programu je Státní fond dopravní infrastruktury.

Další podstatnou část rozpočtu programového financování představuje program 117 030 Integrovaný regionální operační program, jehož výdaje jsou pro rok 2021 navrhovány ve výši 23,2 mld. Kč. Náplní Integrovaného regionálního operačního programu je zejména zajištění vyváženého rozvoje území. Tento program se zaměřuje na dotace pro obce, kraje, jimi zřízené organizace, ne-

mocnice, sociální podniky, školská zařízení, mateřské školy i další veřejné subjekty a neziskový sektor.

Třetí největší objem finančních prostředků programového financování je alokován do programu 107 080 Strategický program pozemních sil. Tento program spadá do

gesce Ministerstva obrany a patří k okruhu programů sloužících k zajištění rozvoje materiální a technické základny Armády ČR. Jeho výdaje jsou pro rok 2021 plánovány ve výši 10,3 mld. Kč.

## 5.8 Výdaje na neinvestiční transfery podnikatelským subjektům

Objem neinvestičních transferů podnikatelským subjektům v návrhu státního rozpočtu na rok 2021 představuje 54,5 mld. Kč. Při meziročním porovnání těchto transferů dochází ke snížení oproti schválenému rozpočtu na rok 2020 o 28 % (tj. o cca 21,5 mld. Kč). V roce 2020 byly v rámci třetí novely zákona o státním rozpočtu rozpočtovány prostředky ve výši 10 mld. Kč v kapitole Všeobecná pokladní správa, které byly určeny na podporu podnikání. V roce 2021 tato částka již není rozpočtována. V kapitole Ministerstva práce a sociálních věcí dále významně poklesly výdaje spojené s Cíleným programem k řešení zaměstnanosti. Tyto dva hlavní faktory zapříčinily významný meziroční pokles výdajů na neinvestiční transfery podnikatelským subjektům.

Největší část neinvestičních transferů pro podnikatelské subjekty na rok 2021 připadá na **Ministerstvo průmyslu a obchodu** ve výši 38,1 mld. Kč. Nejvýznamnější podíl na tomto objemu má dotace na obnovitelné zdroje energie ve výši 26,5 mld. Kč. Podmínky financování podpory elektřiny a provozní podpory tepla jsou nastaveny v souladu se zákonem č. 165/2012 Sb., o podporovaných zdrojích energie a o změně některých zákonů, ve znění pozdějších předpisů. Objem prostředků na neinvestiční transfery podnikatelským subjektům v rámci Operačního programu Podnikání a inovace pro konkurenceschopnost (OPPIK) dosahuje v návrhu rozpočtu na rok 2021 výše 5,1 mld. Kč. OPPIK je základním dokumentem Ministerstva průmyslu a obchodu programového období kohezní politiky EU 2014 – 2020 pro čerpání finančních prostředků z Evropského fondu pro regionální rozvoj a je klíčovým nástrojem pro podporu českých podnikatelů s cílem dosažení rozvoje výzkumných, vývojových a inovačních kapacit. Dotace podnikatelům bude plně hrazena z evropských prostředků. Na útlum hornictví jsou určeny finanční prostředky v celkové výši 1,9 mld. Kč, z toho je na mandatorní sociální dotace zaměstnavatelům stanoveno 500 mil. Kč a na technickou část zahlazování hornické činnosti 1,4 mld. Kč. Dotace a půjčky na výzkum a vývoj bez spolufinancovaných programů z EU představují 1,8 mld. Kč. V souladu s usnesením vlády ČR č. 655 ze dne 18. září 2017 bude zajišťována úhrada nákladů a výdajů spojených s řešením důsledků po chemické těžbě uranu a souvisejících činnostech v oblasti Stráže pod Ralskem. Pro r. 2021 se jedná o neinvestiční transfery ve výši cca 1,2 mld. Kč. Neinvestiční transfer na akci Hyundai a další investiční akce představuje 150 mil. Kč a ekologická dotace na úhrady z vydobytých nerostů činí 130,1 mil. Kč. V rozpočtu jsou zajištěny prostředky na kompenzaci nepřímých nákladů odvětvím se značným rizikem uhlíku ve výši 1,3 mld. Kč.

V kapitole **Ministerstva dopravy** jsou pro rok 2021 navrhovány neinvestiční transfery ve výši 102,6 mil. Kč. Nejvýznamnější položkou neinvestičních transferů je úhrada poplatků vybíraných za letové provozní služby poskytované ve vzdušném prostoru ČR ve výši 77,8 mil. Kč. Výdaje na programy spolufinancované z EU – Nástroj na propojení Evropy 2014+ (CEF) činí 19,8 mil. Kč.

Neinvestiční transfery podnikatelským subjektům v rámci kapitoly **Ministerstva zemědělství** jsou pro rok 2021 předpokládány ve výši 2,6 mld. Kč. Na podporu agropotravinářského komplexu je určeno 1,2 mld. Kč, z čehož je v rámci národních podpor vymezeno 78,5 mil. Kč na podpůrné programy, a to na genetické zdroje, 1,0 mld. Kč na dotaci PGRLF a 44 mil. Kč Vinařskému fondu. Do Operačního programu Rybářství směřuje 31,2 mil. Kč a do lesního hospodářství 1,3 mld. Kč.

**Ministerstvo práce a sociálních věcí** uvažuje s neinvestičními transfery pro podnikatelské subjekty pro rok 2021 ve výši 9,2 mld. Kč. Příspěvek na podporu zaměstnávání osob se zdravotním postižením činí 7,2 mld. Kč. Na aktivní politiku zaměstnanosti je určeno 1,6 mld. Kč, a to zejména na veřejně prospěšné práce, cílené programy k řešení zaměstnanosti a na společensky účelná pracovní místa. Neinvestiční nedávkové transfery spolufinancované z Evropské unie a z finančních mechanismů představují 367,7 mil. Kč.

V kapitole **Ministerstva zdravotnictví** jsou pro rok 2021 navrhovány neinvestiční transfery ve výši 547 mil. Kč, převážně na další vzdělávání pracovníků ve zdravotnictví.

**Ministerstvo školství, mládeže a tělovýchovy** rozpočtu je neinvestiční transfery podnikatelským subjektům v částce 425,0 mil. Kč a finanční prostředky jsou stanoveny především na podporu aplikovaného výzkumu a vývoje.

Neinvestiční transfery podnikatelským subjektům v kapitole **Technologická agentura ČR** v objemu 2,3 mld. Kč jsou určeny na dotační program vybraných projektů aplikovaného výzkumu, experimentálního vývoje a inovací.

V kapitole **Všeobecná pokladní správa** jsou rozpočtovány neinvestiční transfery podnikatelským subjektům pro rok 2021 v celkové výši 562 mil. Kč. Částka 250 mil. Kč je vyčleněna na dotaci na dorovnání úrokových rozdílů u vývozních úvěrů.

V rámci neinvestičních transferů podnikatelským subjektům je v kapitole Všeobecná pokladní správa rozpočtována část výdajů na záruky na úvěry od EIB přijaté ČMZRB, a.s. ve výši 312 mil. Kč. Podrobněji je problematika státních záruk uvedena v další části zprávy v kapitole 5.10.

Výše uvedené kapitoly se na celkových rozpočtovaných neinvestičních transferech podnikatelským subjektům podílejí 98,9 %. Na ostatní resorty připadají podstatně nižší objemy dotací.

## 5.9 Výdaje státu na podporu činnosti nestátních neziskových organizací

Podle zákona o rozpočtových pravidlech se ze státního rozpočtu poskytují dotace nestátním neziskovým organizacím, jako jsou spolky, nadace a nadační fondy, ústavy, obecně prospěšné společnosti či další právnické osoby, jejichž hlavním předmětem činnosti je poskytování zejména zdravotních, kulturních, vzdělávacích a sociálních služeb, podpora sportovních aktivit a sociálně právní ochrana dětí. Poskytování dotací je podrobně upraveno „Zásadami vlády pro poskytování dotací ze státního rozpočtu České republiky nestátním neziskovým organizacím ústředními orgány státní správy“, jejichž nové znění bylo schváleno usnesením vlády č. 591 ze dne 1.7. 2020.

Ve státním rozpočtu na rok 2021 se projevuje významná podpora aktivit nestátních neziskových organizací ze strany státu. Jsou zde zahrnuty neinvestiční transfery neziskovým a podobným organizacím v celkovém objemu 16,7 mld. Kč. Většina těchto transferů, celkem 83,8 % celkového objemu, je součástí rozpočtu Ministerstva školství, mládeže a tělovýchovy, Národní sportovní agentury, Ministerstva práce a sociálních věcí a Ministerstva kultury.

Podpora v působnosti těchto rozpočtových kapitol je určena na tělovýchovu a sport včetně státní sportovní reprezentace, na volnočasové aktivity dětí a mládeže, na církevní školy a školská zařízení a na výzkum a vývoj. Dále na sociální služby, na odborné sociální poradenství a pomoc rodině a manželství, na podporu činnosti a aktivit seniorských a proseniorských neziskových organizací s celostátní působností a aktivit zaměřených na podporu pozitivního stárnutí. Z rozpočtu Ministerstva kultury je touto formou podporováno zachování a obnova kulturních památek, divadelní a hudební aktivity,

zájmová umělecká činnost, integrace romské komunity a činnost registrovaných církví a náboženských společností. Ministerstvo vnitra prostřednictvím neinvestičních transferů nestátním neziskovým organizacím podporuje například sbory dobrovolných hasičů, integraci cizinců z třetích zemí a činnosti v oblasti humanitární pomoci.

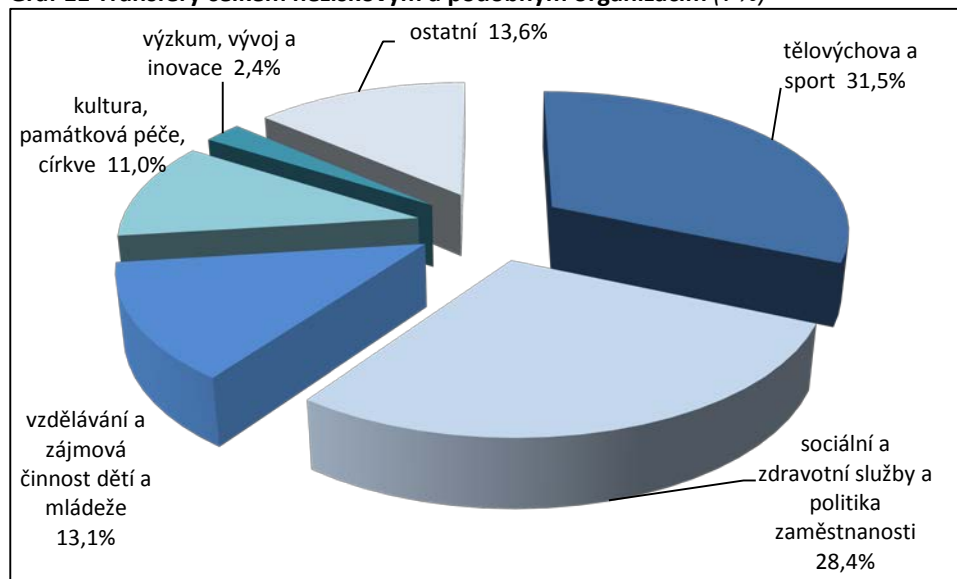
Oproti schválenému rozpočtu na rok 2020 je nově rozpočtováno 5 mld. Kč neinvestičních transferů neziskovým a podobným organizacím v kapitole Národní sportovní agentura, kam přechází většina činnosti v oblasti podpory sportu z Ministerstva školství, mládeže a tělovýchovy, kde tato položka naopak o 4,6 mld. Kč klesá.

V rozpočtu Ministerstva práce a sociálních věcí se předpokládané neinvestiční výdaje na podporu činnosti nestátních neziskových organizací snižují o 5,6 mld. Kč oproti rozpočtu schválenému zákonem č. 323/2020 Sb., kterým se mění zákon č. 355/2019 Sb., o státním rozpočtu na rok 2020 na celkovou úroveň 4,4 mld. Kč. Avšak ve srovnání s původním rozpočtem, který byl schválen zákonem č. 355/2019 Sb., činí pokles 0,4 mld. Kč.

Vedle neinvestičních transferů jsou nestátním neziskovým organizacím ze státního rozpočtu poskytovány také investiční transfery. V návrhu rozpočtu na rok 2021 dosahují celkového objemu 120,8 mil. Kč. Obdobně jako v případě neinvestičních transferů zde přechází působnost v oblasti podpory sportu na Národní sportovní agenturu. To je důvodem snížení výdajů v kapitole Ministerstvo školství, mládeže a tělovýchovy o 2,2 mld. Kč investičních výdajů určených pro nestátní neziskové organizace. Národní sportovní agentura zde nerozpočtuje žádné prostředky, avšak navrhuje výdaje ve výši 1,8 mld. Kč na rezervě kapitálových výdajů.



**Graf 11 Transfery celkem neziskovým a podobným organizacím (v %)**



**Tabulka č. 28 Investiční transfery neziskovým a podobným organizacím (v mil. Kč)**

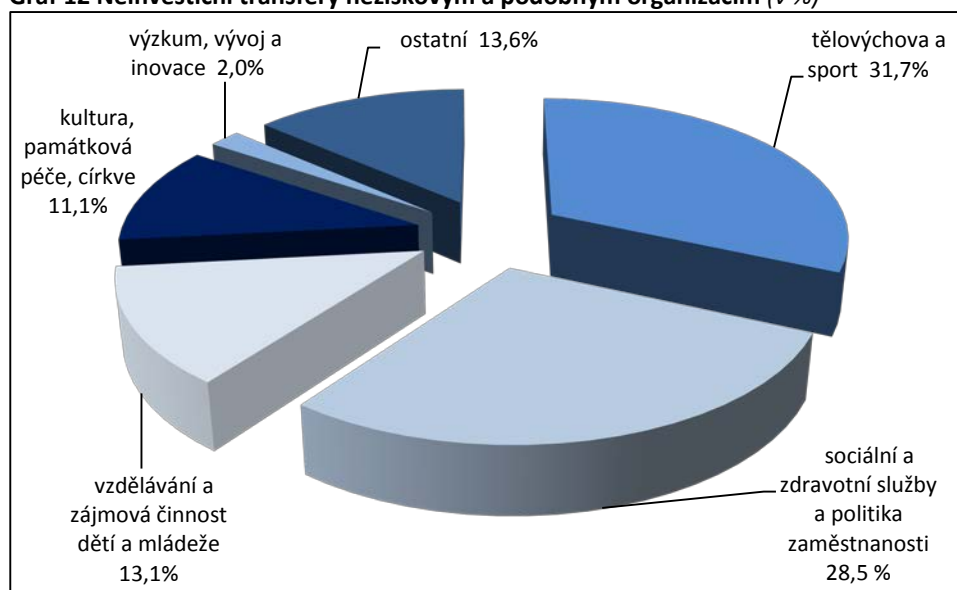
kapitola	2016 SK	2017 SK	2018 SK	2019 SK	2020 SR	2021 SR	index 2021/2020 v %	rozdíl 2021-2020
Ministerstvo obrany	0,0	0,0	0,5	1,9	0,0	0,0		0,0
Ministerstvo práce a sociálních věcí	98,6	143,4	68,8	47,8	5,2	3,7	71,2	-1,5
Ministerstvo vnitra	2,9	21,5	2,8	11,7	15,0	0,0	0,0	-15,0
Ministerstvo životního prostředí	45,7	94,2	207,6	145,4	0,0	0,0		0,0
Ministerstvo pro místní rozvoj	78,2	219,8	1 153,5	1 916,8	10,2	0,1	1,0	-10,1
Ministerstvo průmyslu a obchodu	0,0	1,8	14,3	9,2	0,0	0,0		0,0
Ministerstvo zemědělství	20,8	35,7	20,4	73,1	3,0	10,0	333,3	7,0
Ministerstvo školství, mládeže a tělovýchovy	711,2	128,0	981,0	1 272,5	2 301,6	87,5	3,8	-2 214,1
Ministerstvo kultury	4,0	11,0	15,6	5,8	4,5	4,5	100,0	0,0
Ministerstvo zdravotnictví	13,5	6,1	1,8	2,4	15,0	15,0	100,0	0,0
Národní sportovní agentura					0,0	0,0		0,0
<b>Celkem</b>	<b>974,9</b>	<b>661,5</b>	<b>2 466,3</b>	<b>3 486,6</b>	<b>2 354,5</b>	<b>120,8</b>	<b>5,1</b>	<b>-2 233,7</b>



**Tabulka č. 29 Neinvestiční transfery neziskovým a podobným organizacím (v mil. Kč)**

kapitola	2016 SK	2017 SK	2018 SK	2019 SK	2020 SR	2021 SR	index 2021/2020 v %	rozdíl 2021-2020
Úřad vlády České republiky	153,7	172,7	217,8	255,8	265,8	254,6	95,8	-11,2
Ministerstvo zahraničních věcí	326,1	352,7	355,0	359,1	275,0	273,0	99,3	-2,0
Ministerstvo obrany	28,4	27,6	31,6	31,0	35,5	35,7	100,6	0,2
Ministerstvo financí	6,5	9,8	0,0		61,8	34,2	55,3	-27,6
Ministerstvo práce a sociálních věcí	2 494,5	3 248,5	4 607,0	5 416,2	10 004,6	4 401,4	44,0	-5 603,2
Ministerstvo vnitra	132,2	137,5	150,2	181,2	91,2	194,4	213,2	103,2
Ministerstvo životního prostředí	71,4	90,0	143,3	236,0	42,0	42,1	100,2	0,1
Ministerstvo pro místní rozvoj	239,5	494,6	755,3	1 103,1	137,4	133,4	97,1	-4,0
Grantová agentura České republiky	9,9	16,0	13,1	11,6	17,0	17,0	100,0	0,0
Ministerstvo průmyslu a obchodu	48,9	98,5	133,7	166,6	23,6	18,0	76,3	-5,6
Ministerstvo dopravy	7,8	9,1	9,5	12,5	9,6	8,9	92,7	-0,7
Ministerstvo zemědělství	472,2	490,1	649,4	669,8	458,0	203,4	44,4	-254,6
Ministerstvo školství, mládeže a tělovýchovy	4 773,1	6 609,1	7 227,1	8 106,6	7 352,1	2 742,2	37,3	-4 609,9
Ministerstvo kultury	2 024,6	2 004,9	1 939,6	1 938,1	1 830,3	1 846,3	100,9	16,0
Ministerstvo zdravotnictví	129,4	143,3	136,3	187,8	122,6	122,6	100,0	0,0
Ministerstvo spravedlnosti	13,9	21,9	23,9	23,5	17,0	18,6	109,4	1,6
Ústav pro studium totalitních režimů	0,0	0,3	0,4	0,3	0,1		0,0	-0,1
Akademie věd České republiky	8,1	8,4	10,1	11,3	12,1	12,3	101,7	0,2
Národní sportovní agentura						5 000,0		5 000,0
Technologická agentura České republiky	35,5	34,6	29,4	34,0	60,0	60,0	100,0	0,0
Všeobecná pokladní správa	539,3	1 048,1	582,1	645,4	611,5	1 278,2	209,0	666,7
<b>Celkem</b>	<b>11 515,0</b>	<b>15 017,7</b>	<b>17 014,8</b>	<b>19 389,9</b>	<b>21 427,2</b>	<b>16 696,3</b>	<b>77,9</b>	<b>-4 730,9</b>

**Graf 12 Neinvestiční transfery neziskovým a podobným organizacím (v %)**



## 5.10 Státní záruky

Částka výdajů rozpočtovaná v kapitole VPS na realizaci státních záruk v roce 2021 je navrhována ve výši 312 mil. Kč. Z těchto prostředků budou prováděny úhrady dluhové služby při platební neschopnosti dlužníka (splátky jistin a úroků). Oproti roku 2020, kdy bylo na tento účel rozpočtováno 645,7 mil. Kč, dochází ke snížení o 333,7 mil. Kč, což je způsobeno postupným splácením zaručených úvěrů.

V roce 2021 bude splácen již jen jeden zaručený úvěr přijatý Českomoravskou záruční a rozvojovou bankou, ve kterém jako věřitel vystupuje Evropská investiční banka.

Na účet Českomoravské záruční a rozvojové banky bude v roce 2021 poukázána částka 312 mil. Kč na úhradu jistin a úroků z úvěru, u kterého figuruje jako tzv. finanční manažer a na který byla poskytnuta státní záruka. Tento úvěr je určen na odstraňování škod z povodní. V částce není zahrnuta odměna finančního manažera.

Ze zákona č. 58/1995 Sb., o pojišťování a financování vývozu se státní podporou, ve znění pozdějších předpisů, stát ručí podle § 8 za závazky Exportní, garanční a pojišťovací společnosti, a.s. (EGAP) z pojištění vývozních úvěrových rizik, za závazky České exportní banky (ČEB) za splacení finančních zdrojů získaných exportní bankou a za její závazky z ostatních operací na finančních trzích. ČEB předpokládá, že v roce 2021 se tyto závazky sníží ve srovnání s rokem 2020 o 13 mld. Kč na limitní objem

37 mld. Kč. Banka předpokládá, že objem poskytnutých úvěrů se bude snižovat, proto se sníží i potřeba zdrojového krytí. Rizikem pro státní rozpočet z těchto záruk je plnění v případě, že by exportní banka nemohla splácet své závazky. Pojistná kapacita EGAP je navržena ve výši 330 mld. Kč.

Celkový přehled o poskytnutých státních zárukách, jejich objemu, splatnosti a předpokládaných splátkách v roce 2021 obsahuje tabulka č. 20 v Tabulkové části.

## 5.11 Výdaje na podporu výzkumu, vývoje a inovace

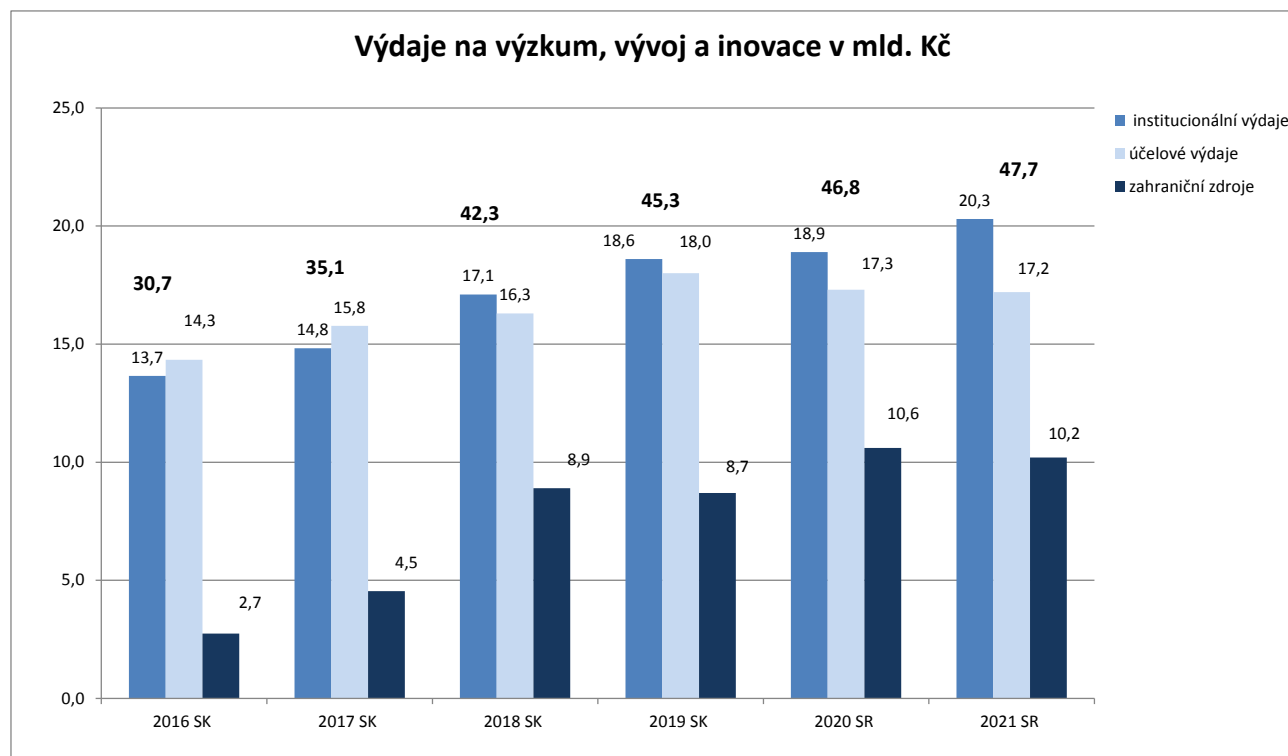
Ve státním rozpočtu na rok 2021 jsou na oblast podpory výzkumu, vývoje a inovací zahrnuty výdaje v celkovém objemu 47,7 mld. Kč, což proti roku 2020 představuje

zvýšení výdajů o 0,9 mld. Kč. Podíl těchto výdajů na HDP v b. c. pro rok 2021 dosahuje 0,8 %.

Tabulka č. 30 Vývoj výdajů na výzkum, vývoj a inovace (v mld. Kč)

ukazatel	2016 SK	2017 SK	2018 SK	2019 SK	2020 SR	2021 SR	rozdíl 2021- 2020	index 2021-2020 v %
celkem vč. zahraničních zdrojů	30,7	35,1	42,3	45,3	46,8	47,7	0,9	101,9
v tom:								
národní zdroje	28,0	30,6	33,4	36,6	36,2	37,5	1,3	103,6
kryté zahraničními zdroji	2,7	4,5	8,9	8,7	10,6	10,2	-0,4	96,2
podíl celkových výdajů na HDP v %	0,6	0,7	0,8	0,8	0,8	0,8		

Graf 13 Rozdělení výdajů na výzkum, vývoj a inovace dle institucionálních a účelových výdajů a výdajů krytých zahraničními zdroji (v mld. Kč)



V rámci celkového objemu podpory pro rok 2021 jsou zahrnuty výdaje na předfinancování výdajů krytých příjmy z EU a FM v kapitole Ministerstvo školství, mládeže

a tělovýchovy ve výši 6 mld. Kč, v kapitole Ministerstvo průmyslu a obchodu ve výši 4 mld. Kč, v kapitole Tech-

nologická agentura ČR ve výši 0,2 mld. Kč a v kapitole Akademie věd ČR ve výši 0,2 mil. Kč.

Výdaje ze státního rozpočtu na podporu výzkumu, vývoje a inovací, bez výdajů krytých příjmy z rozpočtu EU a FM, činí 37,5 mld. Kč. Oproti roku 2020 se jedná o nárůst národní části podpory o 1,3 mld. Kč.

V částce 37,5 mld. Kč jsou zahrnuty výdaje státního rozpočtu na spolufinancování výdajů krytých příjmy z rozpočtu EU a FM v kapitole Ministerstvo školství, mládeže a tělovýchovy ve výši 0,6 mld. Kč, v kapitole Technologická agentura ČR ve výši 42,9 mil. Kč a v kapitole Akademie věd ČR ve výši 1,8 mil. Kč.

V rámci posílení národní části celkové podpory výzkumu, vývoje a inovací byly zohledněny aktuální potřeby napříč systémem výzkumu, vývoje a inovací. Pokryta byla podpora základního i aplikovaného výzkumu a podpora zajištění udržitelnosti vybudovaných výzkumných infrastruktur. V rámci institucionální podpory na zajištění dlouhodobého koncepčního rozvoje výzkumných organizací je v kapitolách poskytovatelů podpory vyčleněno celkem 15,8 mld. Kč, proti předchozímu roku více o 1 mld. Kč.

Na zajištění udržitelnosti výzkumných infrastruktur vybudovaných za spoluúčasti Evropských strukturálních fondů v programovém období 2007 - 2013 a následně podporovaných v rámci programového období 2014 – 2020 se podílí zejména kapitola Ministerstvo školství, mládeže a tělovýchovy, kde v rámci účelové podpory bylo vyčleněno na předmětný titul 1,8 mld. Kč a v rámci institucionální podpory dlouhodobého koncepčního rozvoje výzkumných organizací částka 8 mld. Kč. Druhou nejvýznamnější kapitolou v tomto ohledu je Akademie věd ČR, kde je pro dlouhodobý koncepční rozvoj výzkumných organizací vyčleněna částka 5 mld. Kč.

Podpora aplikovaného výzkumu a vývoje byla zvýšena proti roku 2020 zejména v kapitole Technologická agentura ČR o 0,9 mld. Kč, v rámci níž došlo k zahájení některých resortních programů.

Návrh výdajů státního rozpočtu na rok 2020 vychází z usnesení vlády č. 943/2020, kterým byly schváleny výdaje státního rozpočtu ČR na výzkum, experimentální vývoj a inovace na rok 2021 se střednědobým výhledem na léta 2022 a 2023.

## 5.12 Výdaje vybraných kapitol

### 5.12.1 Státní dluh

V roce 2020 Ministerstvo financí přistoupilo k výraznému zvýšení své emisní činnosti tak, aby pokrylo zvýšenou potřebu financování a dostatečně posílilo likviditní rezervy státní pokladny. Tím tak reagovalo na negativní dopady pandemického šíření koronaviru SARS-CoV-2

v podobě zvýšeného krizového schodku státního rozpočtu, který byl postupně v rámci novelizací zákona o státním rozpočtu České republiky na rok 2020 navýšen až na 500 mld. Kč.

Tabulka č. 31 Vývoj státního dluhu a jeho podílu na HDP v letech 2011 až 2021

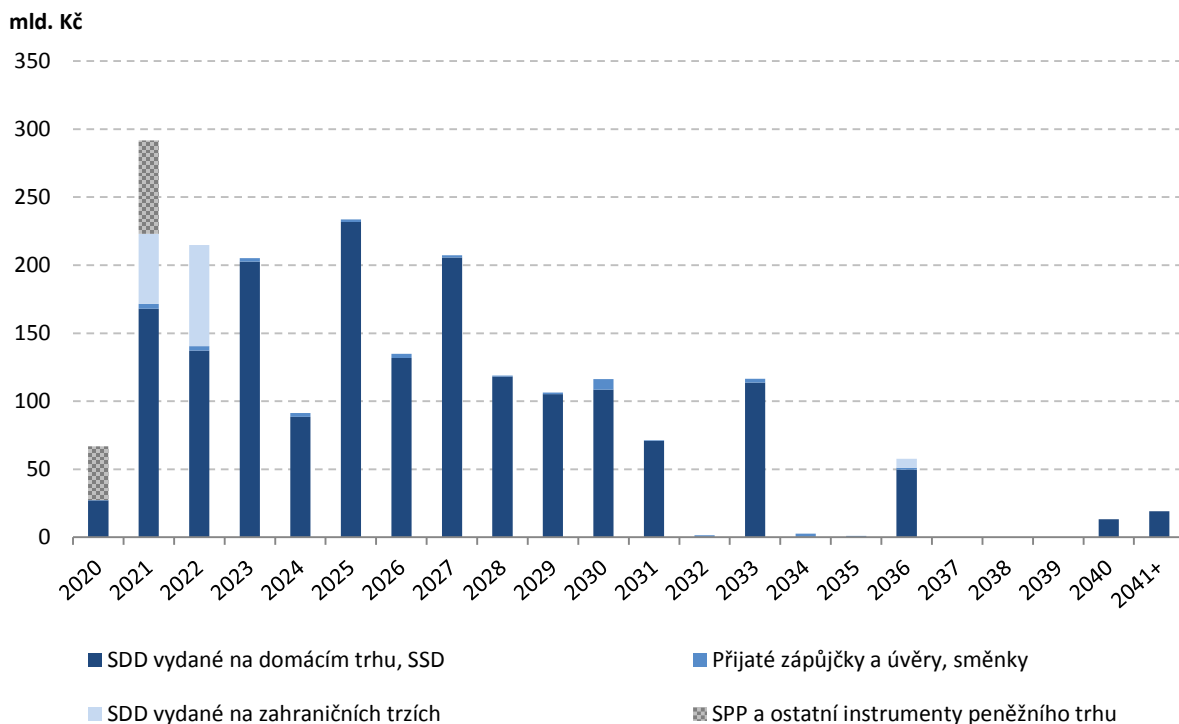
rok	2011 SK	2012 SK	2013 SK	2014 SK	2015 SK	2016 SK	2017 SK	2018 SK	2019 SK	2020 oček.stav	2021 SR
státní dluh na konci roku (mld. Kč)	1 499,4	1 667,6	1 683,3	1 663,7	1 673,0	1 613,4	1 624,7	1 622,0	1 640,2	2 137,8	2 439,0
podíl státního dluhu na HDP (%)	36,9	40,8	40,6	38,3	36,2	33,6	31,8	30,0	28,5	38,4	41,6

zdroj: MF, ČSÚ

V roce 2020 se očekává nárůst státního dluhu na úroveň 2 137,8 mld. Kč, přičemž jeho konečná výše bude záviset především na skutečném výsledku hospodaření státního

rozpočtu v roce 2020, resp. na skutečné výši výpůjční potřeby státu.

**Graf 14 Splatnostní profil státního dluhu k 30.9.2020**



Poznámka: očekávaný stav.

Zdroj: MF

Přibližně 92 % státního dluhu očekávaného ke konci roku 2020 bude tvořeno vnitřním dluhem většinově zastoupeným střednědobými a dlouhodobými státními dluho-

pisí vydanými na domácím trhu, 8 % očekávaného státního dluhu bude pak tvořeno dluhem vnějším.

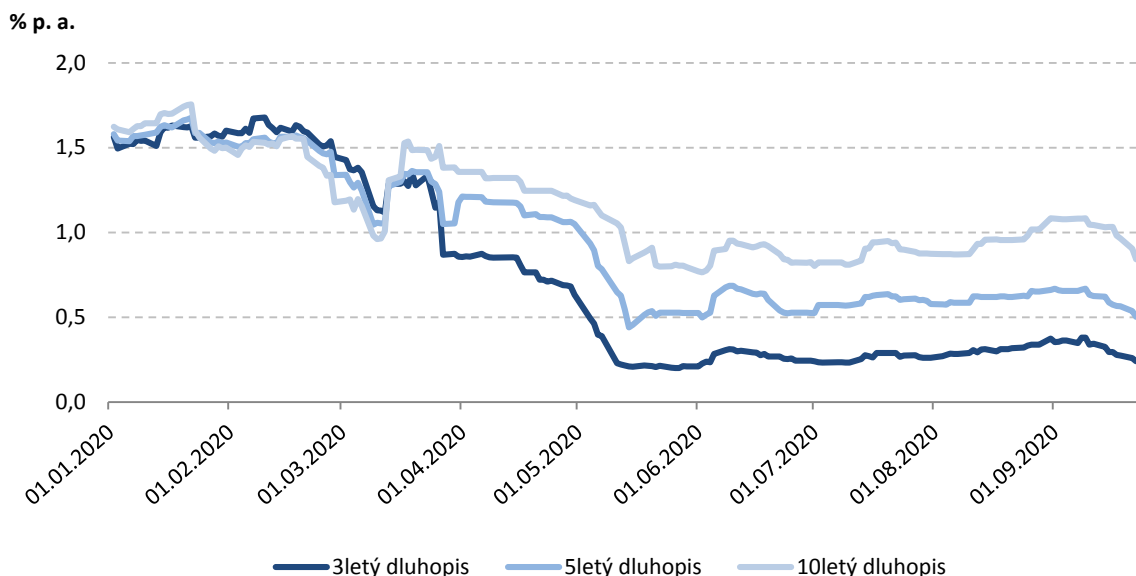
**Tabulka č. 32 Struktura státního dluhu (v mld. Kč)**

	skutečnost k 31. 12. 2019	očekávaný stav k 31. 12. 2020
<b>STÁTNÍ DLUH CELKEM</b>	<b>1 640,2</b>	<b>2 137,8</b>
<b>Vnitřní dluh</b>	<b>1 437,4</b>	<b>1 962,4</b>
Státní pokladniční poukázky	4,5	68,6
Ostatní instrumenty peněžního trhu	0,6	0,0
Spořicí státní dluhopisy	13,0	26,5
Střednědobé a dlouhodobé státní dluhopisy vydané na domácím trhu	1 419,2	1 867,3
Směnky	0,0	0,0
<b>Vnější dluh</b>	<b>202,8</b>	<b>175,4</b>
Střednědobé a dlouhodobé státní dluhopisy vydané na zahraničních trzích	151,5	134,3
Přijaté zápůjčky a úvěry	38,5	41,1
Ostatní instrumenty peněžního trhu	12,8	0,0
Směnky	0,0	0,0

Na domácím trhu střednědobých a dlouhodobých státních dluhopisů došlo v průběhu 2. čtvrtletí k relativní normalizaci cenových rozpětí a započal proces poklesu výnosů státních dluhopisů, které se v průběhu letních měsíců dostaly na nejnižší úroveň od roku 2017 a kde stále s mírnou fluktuací setrvávají. Kromě vysokého zájmu o státní dluhopisy ze strany investorů přispěla ke snížení výnosů státních dluhopisů i Česká národní banka, a to uvolňováním měnové politiky v podobě postupného

snížování 2T repo sazby z původní únorové úrovně 2,25 % p. a. až na současnou výši 0,25 % p. a. Na to zareagovaly výnosy státních dluhopisů úročených zejména na krátkém konci výnosové křivky, přičemž výnosy na delším konci klesaly mírnějším tempem, což přispělo ke zvýšení termínové premie a návratu k rostoucímu tvaru výnosové křivky. Ke konci září výnos 3letého státního dluhopisy dosahoval hodnoty 0,2 % p. a, 5letého 0,5 % p. a a 10letého 0,8 % p. a.

**Graf 15 Vývoj výnosů státních dluhopisů vydaných na domácím trhu v roce 2020**



Zdroj: MTS, MF

Rozpočtovaný schodek státního rozpočtu na rok 2021 ve výši 320,0 mld. Kč bude pokryt snížením stavu na účtech státních finančních aktiv o 18,8 mld. Kč a zvýšením stavu státního dluhu o 301,2 mld. Kč. V důsledku realizace vzájemného zápočtu výdajů a příjmů, v rámci kterého nejsou příjmy kapitoly samostatně vykazovány, ale snižují uskutečněné výdaje, jsou tyto příjmy rozpočtovány

v nulové výši. Rozpočtované výdaje kapitoly Státní dluh v celkové výši 48,0 mld. Kč pro rok 2021 jsou dány výhradně výdaji na obsluhu státního dluhu. Tyto výdaje se skládají z úrokových výdajů ve výši 47,6 mld. Kč a z výdajů na poplatky spojené s obsluhou státního dluhu ve výši 0,4 mld. Kč.

### 5.12.2 Operace státních finančních aktiv

Rozpočet této kapitoly počítá s celkovými výdaji ve výši 20,4 mld. Kč. V rámci ukazatele Ostatní výdaje jsou rozpočtovány výdaje na řešení mimořádných situací a posílení územně samosprávných celků (ÚSC) v objemu 90,0 mil. Kč, dále pak na ostatní výdaje - závazky dlouhodobějšího charakteru celkem 75,0 mil. Kč. Další položka v ostatních výdajích kapitoly OSFA je rozpočtována ve výši 50,0 mil. Kč s určením na úhrady restitucí zemědělského majetku prostřednictvím Ministerstva zemědělství, resp. náhrady podle zákona č. 229/1991 Sb., zákona o půdě, v platném znění, včetně finančních prostředků pro řešení soudních sporů směřujících k navrácení kupní ceny. Na rozpočtovaných výdajích mají největší podíl transfery do jiných rozpočtových kapitol formou rozpočtových opatření v úhrnné výši 20,2 mld. Kč. Jedná se o

vypořádání práv k nemovitým věcem týkajícím se realizace vodního díla Vlachovice (dle usnesení vlády č. 257 ze dne 15. 4. 2019) ve výši 200 mil. Kč, prostředky na snížení povodňových rizik v povodí horního toku řeky Opavy ve výši 30 mil. Kč (dle usnesení vlády č. 386 ze dne 3. června 2019) a zejména pak transfer na sociální politiku ze zvláštního účtu důchodového pojištění ve výši 20 mld. Kč. Tyto výdaje budou pokryty použitím prostředků ze zůstatku účtu rezervy důchodového pojištění ve státních finančních aktivech. Prostředky na tomto účtu vznikly v minulých letech, kdy byl systém důchodového pojištění v přebytku.

### 5.12.3 Všeobecná pokladní správa

Rozpočet kapitoly Všeobecná pokladní správa (VPS) obsahuje výdaje ve výši 227,5 mld. Kč. Ve srovnání s rokem 2020 dochází k poklesu výdajů o 102,8 mld. Kč. Výsledné snížení výdajů ovlivnila zejména nižší vládní rozpočtová rezerva o 106 mld. Kč. Dále se snižují výdaje vedené v informačním systému programového financování o 4,4 mld. Kč).

Vládní rozpočtová rezerva je v roce 2021 rozpočtována ve výši 6,5 mld. Kč tj. 0,36 % výdajů státního rozpočtu.

Rozpočet obsahuje vyšší výdaje na platbu státu do veřejného zdravotního pojištění za státní pojištěnce, odvody do rozpočtu EU, finanční vztahy státního rozpočtu k rozpočtům krajů a obcí, výdaje na stavební spoření a výdaje na penzijní připojištění a doplňkové penzijní spoření. Rozpočet také obsahuje výdaje na volby, výdaje

spojené se sčítáním lidu, domů a bytů v roce 2021 a také pro rok 2021 obsahuje úhradu volebních nákladů politickým stranám a hnutím ve výši 670 mil. Kč.

Dochází ke snížení výdajů (např. výdaje na realizaci státních záruk za úvěry přijaté ČMZRB, poplatky za vedení účtů peněžním ústavům, výdaje vedené v informačním systému programového financování). Podrobný přehled výdajů obsahuje tabulka č. 9 v Tabulkové části.

Rozpočet VPS obsahuje dotace a příspěvky obsažené v rámci finančních vztahů k rozpočtům krajů, k rozpočtům obcí a k rozpočtu hl. m. Prahy v celkové výši 13,1 mld. Kč, přičemž oproti roku 2020 dochází k nárůstu o 0,6 mld. Kč. Dotace zahrnují mj. valorizaci příspěvku na výkon státní správy pro obce, kraje a hl. m. Prahu ve výši 5 %.

Součástí rozpočtu jsou výdaje na pojistné zdravotního pojištění – platba státu ve výši 129,6 mld. Kč (meziroční navýšení o 30,5 mld. Kč), výdaje na státní příspěvky na stavební spoření ve výši 4,2 mld. Kč (meziroční navýšení o 0,1 mld. Kč) a na penzijní připojištění a doplňkové penzijní spoření ve výši 7,6 mld. Kč (meziroční navýšení o 0,2 mld. Kč) a prostředky na realizaci státních záruk ČMZRB se pro 2021 rozpočtují ve výši 312 mil. Kč.

V rozpočtu výdajů jsou zabezpečeny prostředky na odvody do rozpočtu Evropské unie ve výši 55,0 mld. Kč (navýšení o 8 mld. Kč oproti roku 2020 – podrobněji viz. část 6.1.3.) a platby mezinárodním finančním institucím a fondům ve výši 1,3 mld. Kč (meziroční snížení o 133,7 mil. Kč). V rámci plateb těmto organizacím jsou mj. zajiš-

těny: příspěvek do Evropského rozvojového fondu (840 mil. Kč), příspěvek Mezinárodní asociaci pro rozvoj (150,2 mil. Kč), navýšení kapitálu IBRD (125 mil. Kč), navýšení kapitálu mezinárodní finanční korporaci IFC (170 mil. Kč).

Rozpočtovány jsou výdaje na zabezpečení voleb ve výši 697,4 mil. Kč (meziroční snížení o 109,6 mil. Kč), příspěvky politickým stranám ve výši necelých 590 mil. Kč. Na datové schránky je rozpočtována částka 605 mil. Kč a na pozemkové úpravy částka 0,7 mld. Kč. Rozpočet kapitoly počítá i s výdaji na připravované sčítání lidu, domů a bytů v roce 2021 ve výši 229 mil. Kč (pro rok 2020 430,1 mil. Kč), přičemž 757,1 mil. Kč je rozpočtována v kapitole Českého statistického úřadu.

Na výdaje vedené v informačním systému programového financování EDS/SMVS je vyčleněno pro územní samosprávné celky téměř 0,56 mld. Kč. Pro oblast regionálního školství v působnosti obcí je vyčleněno v programu 29821- Podpora rozvoje a obnovy materiálně technické základny regionálního školství celkem 186,4 mil. Kč, přičemž tyto prostředky směřují do dotačního subtitle 298213 - Podpora rozvoje a obnovy materiálně technické základny regionálních škol v okolí velkých měst. Dále je 300 mil. Kč rozpočtováno pro obce a kraje v subtitle 298D2250 – Podpora pořízení, obnovy a provozování majetku obcí, sdružení a svazů. V dotačním titulu 298D24 Podpora rozvoje oblastí života obcí a krajů je rozpočtována částka 68,6 mil. Kč (z toho 40 mil. Kč je určeno na výkupy pozemků pod silnicemi II. a III. třídy).

#### 5.12.4 Vybrané výdaje, které byly promítnuty do návrhu výdajů kapitol pro rok 2021

V dalším textu jsou komentovány vybrané výdaje zahrnuté do rozpočtu vybraných kapitol. Změny v sociální oblasti, v platové oblasti a ve výdajích na výzkum, vývoj a inovace jsou prezentovány v příslušných částech zprávy.

**Výdaje na zahraniční rozvojovou spolupráci a humanitární pomoc** pro rok 2021 vychází z usnesení vlády č.618/2020. Výdaje jsou rozpočtovány ve výši 1,1 mld. Kč (z toho částka 25,2 mil. Kč je kryta z prostředků EU).

V kapitole **Kancelář prezidenta republiky** je zabezpečen přesun prostředků ve výši 0,55 mil. Kč v letech 2021-2023 do kapitoly Akademie věd ČR na zabezpečení archeologického průzkumu v areálu Pražského hradu.

Kapitola **Poslanecká sněmovna** obsahuje výdaje pro rok 2021 na obnovu ICT prostředky ve výši 25,6 mil. Kč

V kapitole **Úřad vlády ČR** jsou zabezpečeny vyšší výdaje o 20 mil. Kč na opravy a rekonstrukce fasády a zahrady Kramářovy vily, 60 mil. Kč v roce 2022 a 40 mil. Kč v roce 2023. Rozpočet kapitoly je navýšen o částku 37,8 mil. Kč (bez platů a příslušenství) v návaznosti na Předsednictví České republiky v Radě EU v roce 2021.

V kapitole **Ministerstva zahraničních věcí** jsou zajištěny prostředky na podporu tranzitních zemích migrace v Africe (ve výši 100 mil. Kč v letech 2021 a 2022), dále prostředky na poskytnutí peněžních darů na společný migrační projekt zemí V4 a Německa v Marockém království ve výši 75 mil. Kč pro rok 2021, dále budova pro české předsednictví – nájemné ve výši 100 mil. Kč v letech 2021-2022 a 50 mil. Kč v roce 2023. Dále jsou v kapitole rozpočtovány prostředky podle UV č. 777/2018 o nástroji finanční pomoci uprchlíkům v Turecku v roce 2021 ve výši 51,6 mil. Kč. Rozpočet počítá s pokračováním programu Obnova Sýrie (částka 50 mil. Kč), stabilizace a rekonstrukce Iráku dle UV 824/2017 ve výši 29 mil. Kč, pokračování Programu kulturního dědictví (usnesení vlády č.926/2020) či Projekt Banát ve výši 3 mil. Kč ve všech třech letech. Rozpočet také obsahuje prostředky do Evropského mírového nástroje (EPF) ve výši v roce 2021 280 mil. Kč (v letech výhledu pak 320 a 370 mil. Kč), rekonstrukci zastupitelského úřadu v Berlíně dle UV č.681/2017 ve výši 21,2 mil. Kč v roce 2021 (193,2 a 263,5 mil. Kč v letech výhledu) a také prostředky na zabezpečení Předsednictví České republiky v Radě EU v roce 2021 ve výši 87,4 mil.

Kč (v letech výhledu 135,5 a 27,6 mil. Kč) bez platů a příslušenství.

V kapitole **Ministerstva financí** se pro rok 2021 rozpočtují prostředky ve výši 11,7 mil. Kč na rekonstrukci budovy Klárov (v letech výhledu pak 23,4 mil. Kč), dále se rozpočtují prostředky na zateplení střešního pláště a výměnu oken v budově Ministerstva financí Letenská 15 v letech 2022-2023 ve výši 140 mil Kč každoročně.

Výdaje kapitoly **Ministerstva práce a sociálních věcí** (bez prostředků EU) meziročně rostou o 15,9 mld. Kč na úroveň 704,5 mld. Kč. Problematika sociálních výdajů je obsažena v samostatné části zprávy. Rozpočet obsahuje výdaje na transfery podle zákona č.108/2006 Sb., o sociálních službách ve výši 20,2 mld. Kč v roce 2021. Posíleny byly i výdaje na IT o 200 mil. Kč v každém roce 2021-2023.

Rozpočet výdajů kapitoly **Ministerstva vnitra** byl pro rok 2021 navýšen o 100 mil. Kč na výškovou techniku pro Hasičský záchranný sbor. Rozpočet kapitoly byl posílen o prostředky na Předsednictví ČR v Radě EU v roce 2021 o 119,5 mil. Kč a 253,9 mil. Kč v roce 2022 (bez platů a příslušenství). V kapitole jsou také zabezpečeny prostředky na posílení kapacity Úřadu pro zahraniční styky a informace, výdaje týkající se výstavby areálu Zbraslav ve výši 231 mil. Kč v letech 2021 a 2022. Na ochranu hranic je zabezpečeno 85,8 mil. Kč (UV č. 745/2017), na výcvikové mise Irák (19,1 mil. Kč – UV č. 824/2017) a na ochranu měkkých cílů (40 mil. Kč pro rok 2021 – UV č. 527/2017). Dále je pro rok 2021 zahrnuto navýšení rozpočtu o 1 mld. Kč na obnovu hromadného radiokomunikačního systému IZS či výdaje na zabezpečení výroby osobních dokladů dle UV č. 758/2020 ve výši 256,3 mil. Kč v roce 2021 (112,7 mil. Kč v letech výhledu). Kapitola také obsahuje prostředky na Program EU-INIS (Program pro implementaci vnitrostátních částí informačních systémů EU v oblasti spravedlnosti a vnitřních věcí) dle UV č. 468/2020 (navýšení o 0,4 mld. Kč v roce 2021, o 0,5 mld. Kč v roce 2022 a o 0,4 mld. Kč v roce 2023) či poskytnutí peněžních darů na společný migrační projekt zemí V4 a Německa v Marockém království ve výši 21 mil. Kč v roce 2021 podle UV č. 922/2020, prostředky na rozvoj dálničních oddělení dle UV č. 165/2020 ve výši 150 mil. Kč v roce 2021 a ve výši 50 mil. Kč v letech výhledu. V návaznosti na navýšení sazeb pro znalce a tlumočníky byly výdaje posíleny o 200 mil. Kč pro rok 2021 i pro léta výhledu, posíleny byly rovněž výdaje na IT o 840 mil. Kč v každém roce 2021-2023.

V kapitole **Ministerstva životního prostředí** rozpočet počítá s výdaji na Nová zelená úsporám ve výši 1,35 mld. Kč. Výdaje vázané na výnos z poplatků ze znečišťování ovzduší rostou o 20 mil. Kč ve všech třech letech.

V kapitole **Ministerstva pro místní rozvoj** byl zvýšen rozpočet pro rok 2021 o 100 mil. Kč na MS2014+ a dále o 100 mil. Kč ročně v letech 2021-2023 na NEN, ISVZ, SCS NIPEZ.

V kapitole **Ministerstva průmyslu a obchodu** jsou rozpočtovány dotace na obnovitelné zdroje rozpočtovány ve výši 26,5 mld. Kč a ve výši 20 mld. Kč v letech výhledu. Výdaje Správy úložišť radioaktivních odpadů kryté převodem z jaderného účtu jsou rozpočtovány ve výši 670,3 mil. Kč. V této kapitole se od roku 2019 rozpočtují výdaje v návaznosti na příjem ze zvláštních účtů Ministerstva financí k úhradě nákladů a výdajů spojených s řešením důsledků po chemické těžbě uranu a souvisejících činnostech v oblasti Stráže pod Ralskem podle usnesení vlády č. 655/2017 (rok 2021 částka 1,29 mld. Kč). V rozpočtu jsou zajištěny prostředky na strategické investiční akce, na realizaci úkolů pro výstavbu nových jaderných zdrojů a vládní zmocnění pro JE a prostředky na kompenzaci nepřímých nákladů odvětvím se značným rizikem uhlíku ve výši 1,3 mld. Kč v roce 2021.

V kapitole **Ministerstva dopravy** jsou nadále rozpočtovány výdaje na úhradu ze závazku veřejné služby ve veřejné drážní osobní dopravě ve výši 5,1 mld. Kč (dálková doprava). Dále rozpočet zabezpečuje dotaci krajům k zabezpečení obslužnosti veřejnou dopravní osobní dopravou (Memorandum s kraji dle UV č. 1132/2009) nárůst meziročně o 150 mil. Kč na úroveň 3,4 mld. Kč. Rozpočet obsahuje i výdaje na kompenzace slev jízdného ve veřejné osobní dopravě v návaznosti na usnesení vlády č. 206/2018 o zavedení nové slevy z jízdného ve vlacích a autobusech pro seniory, děti, žáky a studenty ve výši 6 mld. Kč. Výdaje spojené s kosmickými aktivitami dosahují částky 1,2 mld. Kč. Dotace Státnímu fondu dopravní infrastruktury pro rok 2021 činí 95,5 mld. Kč (z toho dotace na projekty spolufinancované z EIB 1,8 mld. Kč a EU část tvoří 37 mld. Kč), tj. dotace ze státního rozpočtu je 56,7 mld. Kč, dochází k zvýšení oproti výhledu o 24,5 mld. Kč. Výdaje Státního fondu dopravní infrastruktury jsou navrženy ve výši 92,4 mld. Kč bez prostředků z rozpočtu EU (129,4 mld. Kč včetně prostředků z EU).

V kapitole **Český telekomunikační úřad** jsou obsaženy výdaje na čisté náklady představující nespravedlivou finanční zátěž držitelům poštovní licence ve výši 1,5 mld. Kč pro rok 2021 i léta výhledu a dále jsou rozpočtovány prostředky na úhradu ztráty z poskytování univerzální služby ve výši 110 mil. Kč (částka 100 mil. Kč v roce 2022 i 2023). Rozpočet zabezpečuje výdaje investice pro IS SPECTRA.

V celkových výdajích **Ministerstva zemědělství** jsou obsaženy výdaje na spolufinancování Programu rozvoje venkova ve výši 4,5 mld. Kč. Posíleny byly výdaje na vodní hospodářství o 1 mld. Kč oproti výhledu roku 2021 na úroveň 1,7 mld. Kč, výdaje na lesní hospodářství jsou navýšeny o 1 mld. Kč oproti výhledu na rok 2021 na úroveň 2,1 mld. Kč.

V kapitole **Ministerstva školství, mládeže a tělovýchovy** je rozpočtován nárůst prostředků na platy v regionálním školství dle cíle Programového prohlášení vlády. Rozpočet kapitoly obsahuje navýšení prostředků pro vysoké školy (bez VVI) pro rok 2021 o 1,0 mld. Kč oproti roku 2020 na úroveň 28,4 mld. Kč, v rozpočtu jsou zahrnuty i

prostředky na obědy do škol zdarma či výběrovou dětskou rekreaci. V rozpočtu kapitoly je již plně promítnuta organizační změna ve financování sportu v souvislosti se vznikem nové kapitoly Národní sportovní agentura v roce 2020 (pro rok 2021 na sport v kapitole již pouze 351,8 mil. Kč). Dochází k navýšení prostředků na školu v přírodě v objemu 1,36 mld. Kč v roce 2021 i letech výhledu. Dochází ke změně struktury normativů u středních soukromých a církevních škol s dopadem 336,6 mil. Kč v letech výhledu 2022 a 2023 a soukromé a církevní MŠ a ZŠ s dopadem 102,0 mil. Kč každoročně. Dochází k navýšení prostředků na nový investiční program 133 340 Prstenec II ve výši 430 mil. Kč pro rok 2021 a 0,6 mld. Kč pro léta 2022 a 2023. Rozpočtuje se také částka 25 mil. Kč Českému egyptologickému ústavu (pro rok 2021 a 2022) a částka 25 mil. Kč Antarktické stanici Johanna Gregora Mendela pouze pro rok 2021. Další podrobnosti k této kapitole jsou uvedeny v části 5.12.7. této zprávy.

V kapitole **Ministerstva kultury** je rozpočtován příspěvek na podporu činnosti dotčených církví a náboženských společností v návaznosti na zákon o majetkovém vyrovnání s církvemi a náboženskými společnostmi ve výši 1,01 mld. Kč, dále rozpočet kapitoly obsahuje prostředky na finanční náhrady poskytované církvím podle výše citovaného zákona ve výši 2,24 mld. Kč. Návrh výdajů na rok 2021 obsahuje i prostředky na financování Programu péče o Národní kulturní poklad ve výši 1,0 mld. Kč ve všech třech letech. Dotace na filmové pobídky činí 800 mil. Kč. Rozpočet kapitoly počítá i s prostředky na podporu dotačních programů za účelem zvýšené ochrany měkkých cílů podle usnesení vlády č. 527/2017 (17 mil. Kč v roce 2021). Dále se rozpočtuje částka 1,1 mld. Kč na kulturní služby a živé umění (navýšení 0,3 mld. Kč oproti výhledu 2021). Rozpočet počítá s výdaji na Císařské lázně v objemu 150 mil. Kč ročně ve všech letech výhledu (navýšení 50 mil. Kč oproti výhledu každoročně).

V kapitole **Ministerstva zdravotnictví** se počítá s vyššími prostředky na investice o 500 mil. Kč více pro rok 2021 oproti výhledu i v dalších letech výhledu. Jsou posíleny provozní výdaje na projekt Chytrá karanténa a pro Krajské hygienické stanice o 200 mil. Kč pro rok 2021.

V kapitole **Ministerstva spravedlnosti** jsou v letech 2021 až 2023 nadále rozpočtovány příjmy a výdaje ve výši 71 mil. Kč na problematiku poštovního (sleva poskytovaná Českou poštou, a.s. na příjmový účet Ústředí Ministerstva spravedlnosti). Oproti výhledu počítá rozpočet s úpravou harmonogramu výstavby justičního areálu Krajského soudu v Ústí nad Labem do roku 2024, přičemž v roce 2021 se počítá s prostředky ve výši 100 mil. Kč (snížení o 463,6 mil. Kč oproti výhledu), v roce 2022 ve výši 1,0 mld. Kč (nárůst oproti výhledu o 263,6 mil. Kč) a v roce 2023 1,2 mld. Kč (navýšení o 200 mil. Kč). Rozpočet počítá od roku 2019 s posílenými výdaji na výměnu aut, investice do zdravotnických zařízení a opravy věznic ve výši 200 mil. Kč každoročně.

Navýšení výdajů o 140 mil. Kč ročně se týká změny tarifů notářů, znalců a tlumočnicků.

V kapitole **Úřad průmyslového vlastnictví** se v letech 2021-2023 rozpočtují výdaje ve vazbě na nařízení EP a Rady EU 2017/1001 o ochranné známce EU ve výši 6 mil. Kč ročně, současně se o tuto částku zvyšují příjmy kapitoly.

V kapitole **Český statistický úřad** na sčítání lidu, bytu a domů 2021 byla do kapitoly převedena část prostředků z kapitoly Všeobecná pokladní správa 757,1 mil. Kč, z toho 600 mil. Kč na provoz bez platů a příslušenství.

V kapitole **Český úřad zeměměřický a katastrální** byly výdaje posíleny na informační systémy o 30 mil. Kč ve všech letech a na rekonstrukci budovy v Trutnově o 5,6 mil. Kč v roce 2021, 6,7 mil. Kč v roce 2022 a 5,8 mil. Kč v roce 2023.

Rozpočet kapitoly **Český báňský úřad** byl posíleny na IT systémy Digitální Česko a kyberbezpečnost o 4 mil. Kč v roce 2021, 3 mil. Kč v roce 2022 a 2 mil. Kč v roce 2023. Na dokončovací práce související s výstavbou objektů směřují prostředky ve výši 1,5 mil. Kč pro rok 2021.

Rozpočet kapitoly **Národní sportovní agentura** obsahuje výdaje na sportovní činnost v objemu necelých 7 mld. Kč v roce 2021 a letech výhledu.

V kapitole **Ústavní soud** jsou rozpočtovány v roce 2021 mimo jiné výdaje na pokračující rekonstrukci sídla Ústavního soudu a na obnovu soudního informačního systému.

V kapitole **Akademie věd** jsou rozpočtovány prostředky na zabezpečení archeologického průzkumu v areálu Pražského hradu ve výši 0,55 mil. Kč ročně přesunem z kapitoly Kancelář prezidenta republiky.

Rozpočet kapitoly **Správa státních hmotných rezerv** byl posílen o výdaje na ochraňování a pořizování zásob o 160 mil. Kč v roce 2021 a v letech výhledu.

Rozpočet kapitoly **Státní úřad pro jadernou bezpečnost** počítá s navýšením prostředků na zajištění specializované nezávislé odborné podpory (TSO) a dalšími souvisejícími výdaji při rozvoji jaderné energetiky ve výši 20 mil. Kč každoročně.

V kapitole **Národní úřad pro kybernetickou a informační bezpečnost** došlo k časovému posunu rekonstrukce sídla v Brně – Černé pole na rok 2023 ve výši 177 mil. Kč (snížení výdajů v roce 2021 o 153 mil. Kč a 2022 o 24 mil. Kč).

V kapitole **Nejvyšší kontrolní úřad** se počítá s výdaji na pořízení nové budovy v roce 2021 ve výši 108,4 mil. Kč a dále na pořízení vybavení nového sídla ve výši 124,3 mil.



Kč. Tyto výdaje navazují na usnesení rozpočtového výboru č. 264/2015 a 392/2020.

Návrh rozpočtu příjmů a rozpočtu výdajů na rok 2021 kapitol **Kancelář prezidenta republiky, Poslanecká sněmovna Parlamentu, Senát Parlamentu, Kancelář veřejného ochránce práv, Ústavní soud, Úřad Národní**

**rozpočtové rady a Nejvyšší kontrolní úřad** je zapracován podle rozhodnutí rozpočtového výboru ze dne 13. a 14. května 2020, která jsou uvedena v příslušných usneseníh tohoto výboru.

Do rozpočtu výdajů rozpočtových kapitol bylo promítnuto snížení provozních výdajů v celkové výši cca 1 mld. Kč.

### 5.12.5 Výdaje kapitoly Ministerstvo obrany

Výdaje kapitoly Ministerstvo obrany jsou navrženy pro rok 2021 ve výši 85,4 mld. Kč, nárůst o 12,8 mld. Kč proti roku 2020. Podíly výdajů této kapitoly na HDP činí 1,46 % v roce 2021. Meziroční zvýšení výdajů kapitoly je směřováno zejména na posílení zejména kapitálových výdajů. Nárůst výdajové stránky kapitoly Ministerstva obrany souvisí primárně se snahou navýšovat podíl obranných výdajů státu na HDP a naplňování závazku ČR vůči NATO.

Nárůst prostředků směřuje zejména k modernizaci techniky AČR tak, aby byla kompatibilní s technikou armád NATO. Od roku 2021 je plánováno zahájení největšího projektu AČR – nákupu bojových vozidel pěchoty. Sou-

časně probíhá vyjednávání na nákup děl NATO. Dále bude pokračovat financování dalších strategických projektů, které byly smluvně zajištěny. Jde o pořízení víceúčelových vrtulníků nákup letadel CASA (Španělsko) či protiletadlových raketových kompletů RBS (Švédsko). Z velkých projektů s výrazným podílem českého obranného průmyslu je pokračování nákupu kolových velitelsko-štábních vozidel TITUS, technického zhodnocení tanků T-72.

**Tabulka č. 33 Vývoj výdajů na obranu (v mld. Kč)**

ukazatel	2015 SK	2016 SK	2017 SK	2018 SK	2019 SK	2020 SR	2021 SR	2022 SR	2023 SR
celkové výdaje	47,3	45,7	52,9	59,8	68,3	72,6	85,4	95,2	101,7
podíl na HDP v %	1,02	0,95	1,04	1,11	1,19	1,31	1,46	1,56	1,60

### 5.12.6 Výdaje na podporované zdroje energie (POZE)

Celková výše podpory POZE pro rok 2021 by měla dle předpokladů dosáhnout 47,7 mld. Kč. Část z této sumy je financována prostřednictvím dotace ze státního rozpočtu a zbývající část platí koneční spotřebitelé v cenách elektřiny. V kapitole Ministerstva průmyslu a obchodu je pro rok 2021 navržena dotace na OZE ve výši 26,5 mld. Kč. V případě, že by nebyla zajištěna příslušná část finančních prostředků ze státního rozpočtu, bylo by nutné

zvýšit platby složky ceny na podporu elektřiny hrazené spotřebiteli. V souvislosti s podporou obnovitelných zdrojů energie je připravována novela zákona č. 165/2012 Sb., ve které bude upravena kontrola překompenzace. Daná úprava spočívá v zavedení efektivnějšího mechanismu kontroly přiměřenosti poskytované podpory pro zdroje energie a uplatňování příslušných opatření proti nepřiměřenému čerpání podpory.

**Tabulka č. 34 Vývoj podpory POZE a poplatků v ceně elektřiny, které jsou stanoveny v zákoně č. 165/2012 Sb., o podporovaných zdrojích energie (v mld. Kč)**

rok	celková podpora POZE v mld. Kč	z celkové podpory POZE vyplaceno na podporu fotovoltaických zdrojů (v mld. Kč)	dotace ze státního rozpočtu v mld. Kč				poplatek v ceně elektřiny **)
			schválená výše dotace ze SR dle příslušného nařízení vlády	schválený státní rozpočet	skutečnost dle IISPP / EKIS MPO	skutečnost vč. finančního vypořádání	
2011	32,0	23,6	11,7	11,7	8,8	8,8	370 Kč/MWh
2012	34,5	24,7	11,7	11,7	11,7	11,7	419 Kč/MWh
2013	37,7	23,3	11,7	9,7	11,7	11,7	583 Kč/MWh
2014	40,8	24,6	15,7	14,7	14,7	14,7	495 Kč/MWh
2015	43,7	26,8	15,7	15,7	15,7	14,6	495 Kč/MWh
2016	43,5	25,9	22,0	20,4	20,4	20,4	495 Kč/MWh
2017	45,7	27,0	26,2	25,1	25,3	22,6	495 Kč/MWh
2018	46,5	29,2	26,2	26,2	24,2	24,2	495 Kč/MWh
2019	45,6	29,1	26,2	25,0	26,2	26,2	495 Kč/MWh
2020	47,6 *	28,7 *	27,0	27,0	x	x	495 Kč/MWh
2021	47,7 *	28,11 *	x	26,5	x	x	dle tarifu, aktuálně max. 495 Kč/MWh

\*) odhad - údaj bude změněn podle skutečnosti a vývoje počtu nových zdrojů, které mohou být do konce předmětného období uvedeny do provozu

\*\*) poplatek je stanoven v zákoně č. 165/2012 Sb., o podporovaných zdrojích energie a o změně některých zákonů. Jedná se o maximální platbu, kterou zákazník zaplatí za složku ceny služby distribuční soustavy a složku ceny služby přenosové soustavy na podporu elektřiny za odběrné nebo předávací místo za fakturované období.

### 5.12.7 Výdaje kapitoly Ministerstva školství, mládeže a tělovýchovy

Výdaje na podporu vzdělávání patří mezi vládní priority. Pro rok 2021 jsou rozpočtovány celkové výdaje kapitoly Ministerstva školství, mládeže a tělovýchovy ve výši 240 mld. Kč. Proti rozpočtu na rok 2020 se jedná o nárůst o 12,7 mld. Kč, tj. o 5,6 % (při započtení výdajů krytých příjmy ze zahraničních zdrojů).

Proti schválenému střednědobému výhledu byly celkové výdaje kapitoly navýšeny o 6,7 mld. Kč (bez započtení výdajů krytých příjmy ze zahraničních zdrojů).

Reforma financování regionálního školství, schválená zákonem č. 101/2017 Sb. (novelou školského zákona), představuje zavedení zcela odlišného systému financování pedagogické práce v MŠ, v ZŠ, v SŠ a v konzervatořích a ve školních družinách veřejných zřizovatelů. Zásadní změnou ve financování regionálního školství je odstoupení od financování tzv. „na žáka“ a zavedení metody PH<sub>max</sub>, odvíjející se od počtu hodin výuky financovaného ze státního rozpočtu na jednu třídu v oboru vzdělání v závislosti na počtu žáků ve třídě. Reforma umožňuje dělení hodin vyučovaných předmětů nebo oblastí ve třídách na skupiny, které bude financované ze státního rozpočtu. Zároveň zohledňuje financování víceoborových tříd s obory vzdělání, o jejichž studium je malý zájem ze strany žáků nastupujících ze základních škol, ale o jejich absolventy je zájem na trhu práce. Jedním z hlavních cílů reformy je sjednocení mezikrajově rozdílné úrovně financování srovnatelných škol, popřípadě i části srovnatelných školských zařízení. Podle nové metodiky MŠMT rozepisuje finanční prostředky od 1. 1. 2020. Nový způsob financování regionálního školství

znamená i změnu stanovení dotací pro soukromé a církevní školství.

Strategie odměňování pracovníků ve školství je nastavena tak, aby byl splněn závazek vlády „prosadíme více peněz do školství tak, aby se platy učitelů a nepedagogů na konci volebního období v roce 2021 dostaly minimálně na 150 procent jejich výše pro rok 2017“. V návrhu rozpočtu na rok 2021 je nárůst platů pedagogů o 9 % a nepedagogických pracovníků o 4,3 % zabezpečen, protože byl součástí schváleného SDV 2021.

Proti schválenému SDV 2021 je navržený rozpočet kapitoly MŠMT zvýšen o prostředky na pokrytí nárůstu počtu dětí, žáků a studentů (2,1 mld. Kč), na zvýšení kvality výuky umožněním dalšího dělení hodin (1,4 mld. Kč) a pro posílení počtu nepedagogických pracovníků (0,5 mld. Kč). Významně jsou navýšeny ostatní neinvestiční prostředky, částka 1,4 mld. Kč umožní kromě zvýšení částky o 300 Kč na žáka 1. tříd ZŠ i zabezpečení škol v přírodě. Další prostředky, přidané do rozpočtu kapitoly, jsou určeny např. na společné vzdělávání (0,4 mld. Kč) a na podporu navýšení kapacit ZŠ (0,4 mld. Kč).

Návrh rozpočtu pro vysoké školy na rok 2021 je oproti roku 2020 vyšší o 1 mld. Kč.

Dne 1. srpna 2019 byla zákonem č. 178/2019 Sb. (novelou zákona o podpoře sportu) zřízena kapitola Národní sportovní agentura, která postupně přebírá činnosti v oblasti financování sportu. Od roku 2021 bude poskytovat dotace v rámci vlastních vyhlašovaných programů. Z MŠMT byly prostředky na podporu sportu delimitovány na Národní sportovní agenturu na rok 2021 i 2022 ve

výši 5,7 mld. Kč ročně již v rámci přípravy návrhu státního rozpočtu na rok 2020.

### **5.13 Výdaje na víceleté významné veřejné zakázky a na koncesní smlouvy**

---

V roce 2021 předpokládají správci rozpočtových kapitol realizaci 80 smluv na víceleté veřejné zakázky, u nichž předpokládaná hodnota dosahuje 300 mil. Kč a více. Jde o smlouvy v působnosti ministerstev zahraničních věcí, obrany, financí, práce a sociálních věcí, vnitra, dopravy, spravedlnosti a zemědělství. Celkové předpokládané výdaje na realizaci těchto smluv činí v roce 2021 celkem 27 284 mil. Kč. Celková předpokládaná hodnota všech uvedených smluv za období od roku 2021 dosahuje 162 402 mil. Kč.

Smlouvy na koncese jsou u organizačních složek státu, státních příspěvkových organizací a státních fondů spíše výjimečně využívanou formou zadání a realizace služeb či dodávek. Výdaje zadavatelů na realizaci koncesních smluv představují minoritní část celkové hodnoty smluv, převážná část příjmů koncesionářů plyne od třetích osob.

## 6 Finanční vztahy k rozpočtu EU, EHP, Norsku a Švýcarsku

Česká republika se jako člen EU podílí na financování rozpočtu EU a zároveň je i příjemcem přerozdělovaných finančních prostředků z rozpočtu EU.

Příjmy zejména z fondů politiky soudržnosti, společné zemědělské politiky, komunitárních programů, fondů azylové a migrační politiky umožňují v ČR financovat projekty v oblasti budování infrastruktury, ochrany životního prostředí, výzkumu, vzdělávání, zaměstnanosti a dalších aktuálních společenských témat, které by se jinak nemohly kvůli omezeným národním veřejným zdrojům realizovat, nebo by jejich rozsah byl zúžený.

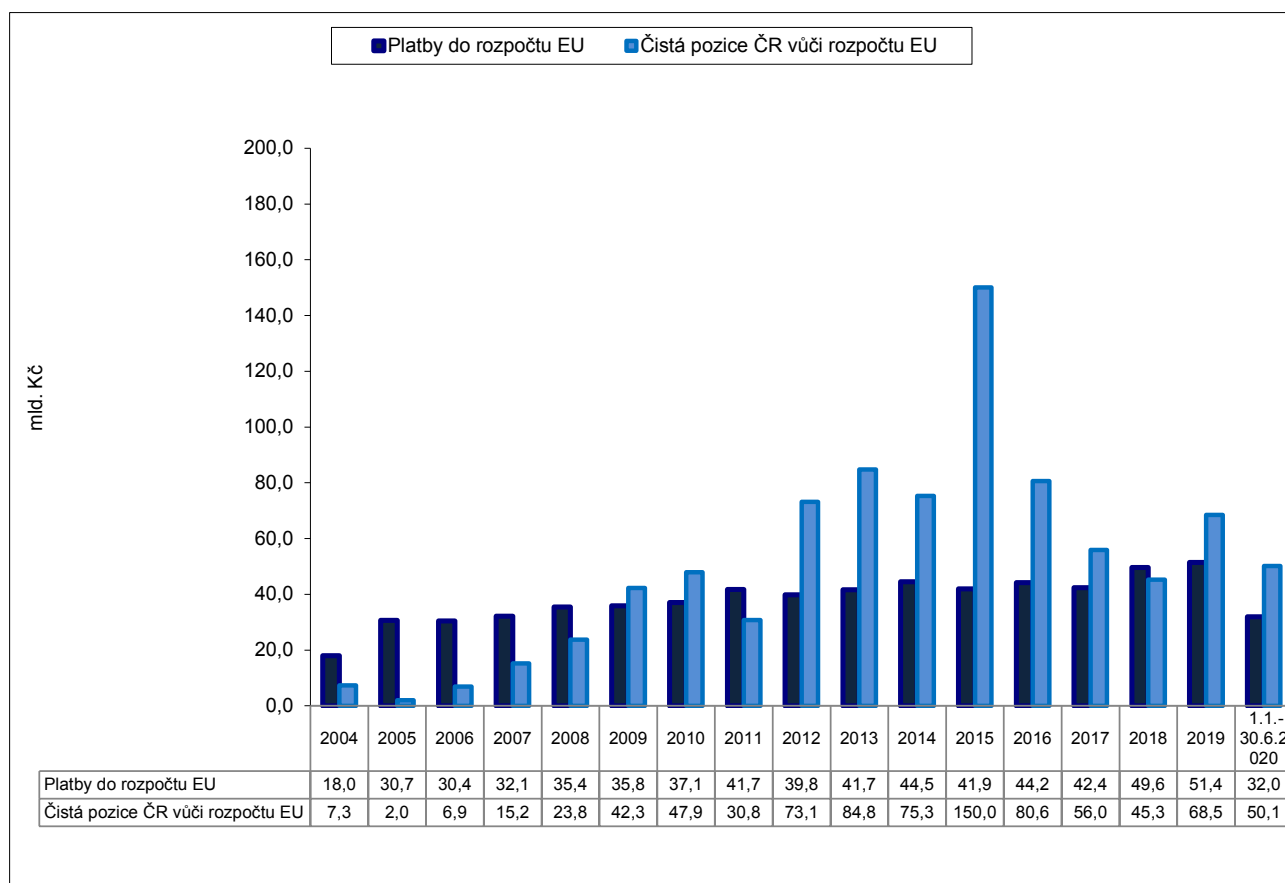
Odvody do rozpočtu EU jsou pak tvořeny tzv. tradičními vlastními zdroji (cla uvalená na dovozy do EU ze třetích

zemí a dávky stanovené v rámci společné organizace trhu s cukrem), zdrojem založeným na dani z přidané hodnoty (DPH) a zdrojem založeným na hrubém národním důchodu (HND), který obecně tvoří největší příjmovou položku rozpočtu EU pokrývající cca 70 -74 % jeho příjmů.

Česká republika od svého vstupu do EU v roce 2004 do 30. 6. 2020 **odvedla 648,8 mld. Kč** a získala **1 508,7 mld. Kč**.

Kladné saldo ČR je tak k 30. 6. 2020 **859,9 mld. Kč**. Česká republika je tedy čistým příjemcem, tzn. získává z rozpočtu EU více prostředků, než do něj odvádí, a tzv. **čistá pozice ČR ve vztahu k rozpočtu EU je tak kladná**.

**Graf 16 Vývoj příjmů z rozpočtu EU a odvodů do rozpočtu EU od roku 2004 do 30. 6. 2020 (v mld. Kč)**



Česká republika je také od roku 2004, kdy vstoupila do Evropské unie a tím také do Evropského hospodářského prostoru (EHP), který je dohodou mezi EU a zeměmi Evropského sdružení volného obchodu (ESVO), příjemcem podpory od Norska, Islandu a Lichtenštejnska. Mezi příjemce finanční podpory aktuálně patří 15 zemí ve střední, východní a jižní Evropě, tedy převážně takzvané nové členské státy EU.

Oblasti podpory zahrnují např. revitalizaci kulturního dědictví, podporu současného umění, ochranu životního prostředí, řešení sociální problematiky, zdravotnictví, spolupráci ve vzdělání, vědě a výzkumu, posílení neziskového sektoru či spolupráci v justici a boj proti organizovanému zločinu.

V prvním (2004 – 2009) a druhém (2009 – 2014) programovacím období finanční mechanismy EHP a Norska v České republice podpořily přes 1000 projektů za více

než 6 mld. Kč. Ve třetím programovacím období 2014 – 2021 je pro ČR alokováno přes 5 mld. Kč. V letech 2019 a 2020 byly postupně vyhlašovány výzvy pro předkládání žádostí o grant a zahájeny první projekty. Implementace projektů bude probíhat a související čerpání finančních prostředků bude probíhat až do roku 2024.

V roce 2020 probíhalo také bilaterální vyjednávání druhého programovacího období Programu švýcarsko-české spolupráce. Jednání jsou v počáteční fázi, v roce 2021 se tedy čerpání finančních prostředků nepředpokládá.

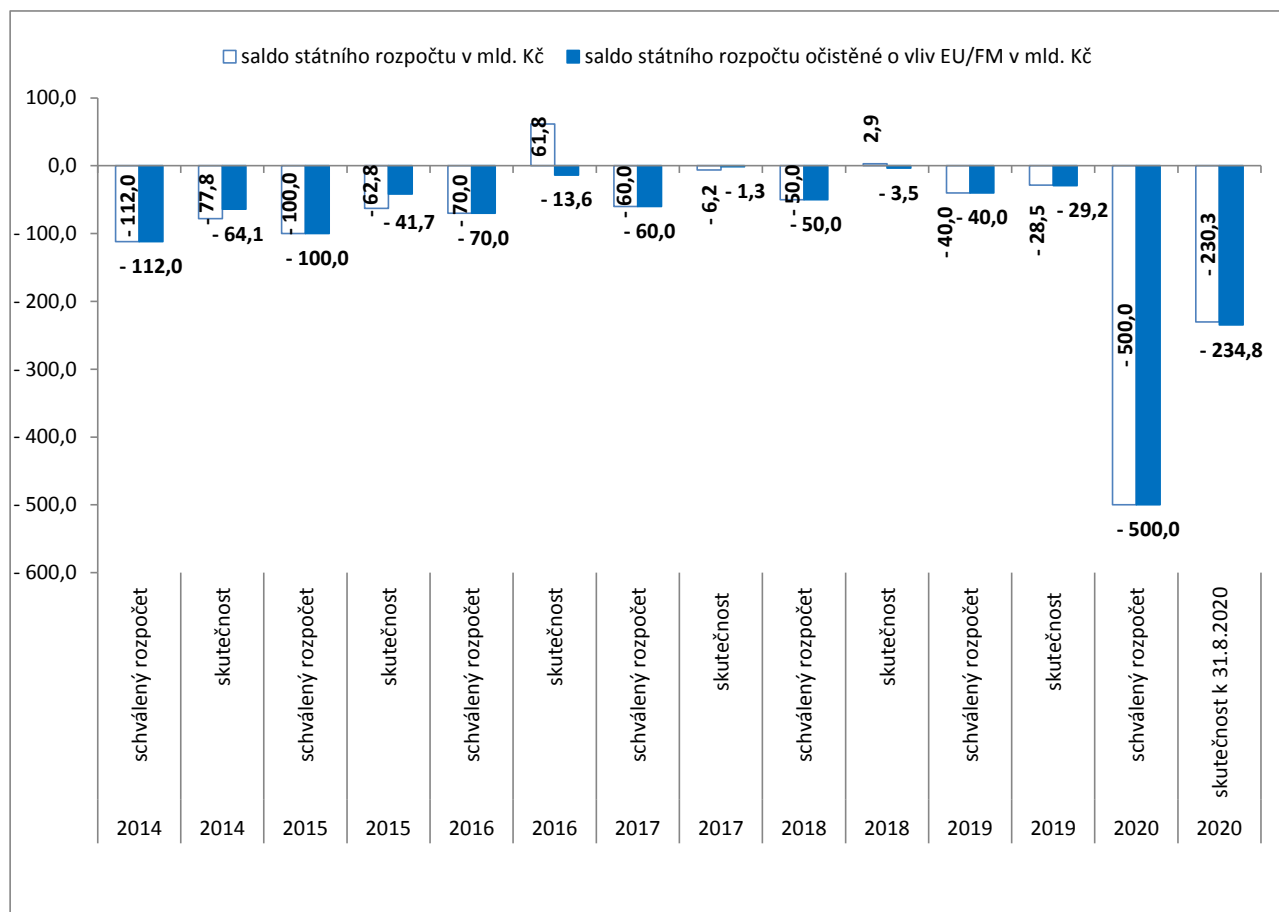
Výše uvedené údaje zahrnují jak prostředky přijaté a odváděné prostřednictvím vybraných účtů podřízených Státní pokladně (Národní fond, státní rozpočet atd.), tak ostatní prostředky na realizaci evropských politik a finančních mechanismů, které jsou přijímány konečnými příjemci ze soukromého i veřejného sektoru přímo bez zprostředkování orgány na národní úrovni prostřednictvím účtů státního rozpočtu. Výše uvedený pohled podává obraz o přijatých prostředcích z rozpočtu EU a finančních mechanismů a poskytnutých do rozpočtu EU za celou ČR.

## 6.1 Souhrnné rozpočtové vztahy k rozpočtu EU a finančním mechanismům

Státní rozpočet hraje ve financování programů/ projektů spolufinancovaných z rozpočtu EU a finančních mechanismů významnou roli. Výdaje na financování evropských politik a finančních mechanismů jsou ve většině případů nejdříve realizovány ze státního rozpočtu a poté vyrovnány platbami z rozpočtu EU/FM. Zbývající část připadá na národní spolufinancování, jehož je státní rozpočet klíčovým zdrojem. Výdaje kryté příjmy z rozpočtu EU /FM často dosahují více než tři čtvrtiny celkových způsobilých výdajů na projekt. Poměr podílu výdajů krytých z rozpočtu EU/FM a podílu spolufinancování ze státního rozpočtu může ovlivňovat typ příjemců, jejich činnosti i kategorie regionů (méně rozvinuté, rozvinutější) jako je tomu například u Evropských strukturálních a investičních fondů.

Pro rok 2021 byl základní princip rovnosti rozpočtových výdajů krytých příjmy z rozpočtu EU/FM dodržen až na nesoulad mezi příjmy a výdaji nového nástroje programového období 2021-2027 Facilita na podporu oživení a odolnosti. Obecně tento princip vnáší do hotovostně sestavovaného rozpočtu akruální prvek. Hotovostní plnění státního rozpočtu je touto skutečností ovlivněno jak kladně, tak záporně. Záleží na tom, v jaké fázi programového období se nacházíme. Z těchto důvodů bylo již ve Státním závěrečném účtu za rok 2016 a v měsíčním plnění za rok 2017 zavedeno saldo očištěné o vliv EU/FM. Výši vlivu realizace evropských politik a finančních mechanismů prostřednictvím státního rozpočtu dokládá následující graf.

**Graf 17 Porovnání salda státního rozpočtu se saldem bez EU/FM od roku 2014 (v mld. Kč)**



### 6.1.1 Příjmy státního rozpočtu – transfery na krytí předfinancovaných evropských politik a finančních mechanismů ze státního rozpočtu

**Tabulka č. 35 Přehled o příjmech za oblast EU/FM včetně předpokladu do konce roku 2020 a návrhu na rok 2021 (v mld. Kč)**

Příjmy státního rozpočtu z rozpočtu EU k 31.8.2020	Facilita na podporu oživení a odolnosti 2021-2027	Operační programy	Společná zemědělská politika	Komunitární program Nástroj pro propojení Evropy	Ostatní 2004-2020	Finanční mechanismy	Celkem
Schválený rozpočet	x	75,99	30,76	2,50	0,33	0,55	110,14
Rozpočet po změnách	x	87,01	32,76	2,50	0,39	0,55	123,21
Skutečnost	x	57,56	31,59	2,34	0,43	0,04	91,97
Předpoklad výše prostředků přijatých z Národního fondu/EK od srpna do konce roku 2020	x	32,41	3,52	1,50	0,15	n/a	37,58
Předpoklad výše prostředků přijatých z PCO Národního fondu/EK do konce roku 2020	x	85,66	35,11	3,84	0,58	n/a	125,20
Plánované příjmy pro rok 2021	41,20	80,77	28,66	5,42	0,70	0,42	157,17

Z přehledu je patrné, že k srpnu 2020 bylo přijato téměř 75 % jednak z dosud plánovaných příjmů na rok 2020 (přijato 92 mld. Kč, rozpočtováno 123,2 mld. Kč), ale také byly přijaty prostředky ve výši 4,3 mld. Kč za Operační program podnikání a inovace a regionální operační programy programového období 2007-2013. Příjmy jsou plněny především díky proplácení aktivit v rámci společné zemědělské politiky a operačních programů 2014+. U komunitárního programu Nástroj pro propojení Evropy

byly přijaty prostředky ve výši 2,3 mld. Kč z rozpočtu EU. Předpoklad celkového plnění příjmů za oblast EU do konce roku 2019 činí celkem 125,2 mld. Kč. Novinkou roku 2021 je nástroj programového období 2021-2027 Facilita na podporu oživení a odolnosti, která je plánována na příjmové straně ve výši 41,2 mld. Kč. Proplácení prostředků v rámci finančních mechanismů je v počáteční fázi. Projekty v rámci oblasti finančních mechanismů se teprve začínají realizovat.

Na základě výše uvedených skutečností jsou příjmy z rozpočtu EU a FM rozpočtovány v roce 2021 ve výši 157,2 mld. Kč, z toho kromě výše uvedené Facility na podporu oživení a odolnosti je částka 80,8 mld. Kč určena na operační programy 2014+, příjmy ve výši

28,7 mld. Kč se plánují na společnou zemědělskou politiku, částka 6,1 mld. Kč pak na komunitární programy a jiné EU a na aktivity spojené s realizací finančních mechanismů je rozpočtována částka 0,42 mld. Kč.

### 6.1.2 Výdaje státního rozpočtu – programy a projekty spolufinancované z rozpočtu Evropské unie a finančních mechanismů

Výdajová strana státního rozpočtu vykazuje k 31. 8. 2020 plnění 53 % plánovaných výdajů a to 87,4 mld. Kč výdajů krytých příjmy z rozpočtu EU/FM z rozpočtováných 164,3 mld. Kč. Výdaje určené na spolufinancování dosahují 9,6 mld. Kč z 22,5 mld. Kč, což představuje téměř 43 % plnění. Suma 164,3 mld. Kč a 22,5 mld. Kč obsahuje i prostředky plánované v rozpočtech minulých let, které byly v roce 2020 zahrnuty do konečného rozpočtu, který navíc zohledňuje i další změny (rozpočtová opatření) provedené v tomto roce. Lze říci, že čerpání prostředků

ze státního rozpočtu je u všech operačních a aktivit v rámci společné zemědělské politiky uspokojivé. Mírně se zvýšilo i čerpání v rámci projektů Nástroje pro propojení Evropy. Předpokládáme, že by výdaje kryté příjmy z rozpočtu EU mohly dosáhnout 144,1 mld. Kč a výdaje představující podíl státního rozpočtu by mohl dosáhnout 14,9 mld. Kč za celý rok 2020.

**Tabulka č. 36 Přehled o výdajích krytých příjmy z rozpočtu EU/FM včetně předpokladu do konce roku 2020 a návrhu na rok 2021 o programech/ projektech EU (v mld. Kč)**

Výdaje předfinancované ze státního rozpočtu kryté příjmy z rozpočtu EU k 31.8.2020	Facilita na podporu oživení a odolnosti 2021-2027	Operační programy 2014-2020	Společná zemědělská politika	Komunitární program Nástroj pro propojení Evropy	Ostatní 2004-2020	Finanční mechanismy	Celkem
Schválený rozpočet	x	75,99	30,76	2,50	0,33	0,55	110,14
Rozpočet po změnách	x	87,01	32,76	2,50	0,39	0,55	123,21
Konečný rozpočet	x	113,31	44,75	4,57	0,82	0,82	164,27
stav nároků	x	4,53	0,00	0,36	0,21	1,08	6,18
zapojené ale nečerpané nároky	x	12,85	9,16	1,18	0,19	0,26	23,63
Skutečnost	x	66,97	18,68	1,39	0,32	0,09	87,44
Předpoklad výše prostředků vydaných ze státního rozpočtu od srpna do konce roku 2020	x	40,08	13,58	2,90	0,20	n/a	56,76
Předpoklad výše prostředků vydaných ze státního rozpočtu do konce roku 2020		107,05	32,26	4,29	0,52	n/a	144,11
Plánované výdaje pro rok 2021	16,20	80,77	28,66	5,42	0,70	0,42	132,17

**Tabulka č. 37 Přehled o výdajích státního rozpočtu na spolufinancování programů/projektů EU/FM včetně předpokladu do konce roku 2020 a návrhu na rok 2021 (v mld. Kč)**

Podíl státního rozpočtu na financování programů/projektů EU k 31.8.2020	Operační programy 2014-2020	Společná zemědělská politika	Komunitární program Nástroj pro propojení Evropy	Ostatní 2004-2020	Finanční mechanismy	Celkem
Schválený rozpočet	4,42	8,87	0,00	0,15	0,16	13,60
Rozpočet po změnách	4,56	8,87	0,00	0,20	0,16	13,78
Konečný rozpočet	12,38	9,63	0,00	0,32	0,19	22,52
stav nároků	2,57	0,00	0,00	0,14	0,18	2,89
zapojené ale nečerpané nároky	8,64	0,03	0,00	0,05	0,03	8,75
Skutečnost	<b>4,03</b>	<b>5,41</b>	<b>0,00</b>	<b>0,10</b>	<b>0,02</b>	<b>9,56</b>
Předpoklad výše prostředků vydaných ze státního rozpočtu od srpna do konce roku 2020	3,56	1,64	0,00	0,15	n/a	5,35
Předpoklad výše prostředků vydaných ze státního rozpočtu do konce roku 2020	<b>7,59</b>	<b>7,05</b>	<b>0,00</b>	<b>0,25</b>	<b>n/a</b>	<b>14,89</b>
Plánované výdaje pro rok 2021	<b>4,45</b>	<b>5,27</b>	<b>0,00</b>	<b>0,22</b>	<b>0,12</b>	<b>10,06</b>

Rok 2021 je osmým rokem programového období 2014–2020 rozpočtu EU. Lze tedy předpokládat, že rok 2021 bude dalším výdajově významným rokem tohoto programového období. Zároveň jsou v tomto roce plánovány prostředky na realizaci nástroje Facilita na podporu oživení a odolnosti nového ještě právně neukotveného programového období 2021-2027. Také se očekává výraznější čerpání za oblast finančních mechanismů. Výše uvedená analýza byla základem pro rozpočet na rok 2021 za oblast EU/FM ve výši 142,2 mld. Kč, z toho podíl státního rozpočtu činí 10,1 mld. Kč a podíl rozpočtu EU a finančních mechanismů představuje částku 132,2 mld. Kč.

**Operační programy** jsou rozpočtovány v celkové výši 85,2 mld. Kč (z toho: 4,5 mld. Kč podíl SR a 80,8 mld. Kč podíl EU). Dochází tak oproti minulému roku k nárůstu o 4,8 mld. Kč celkem. Naopak výdaje na **společnou zemědělskou politiku** se snižují celkem o 5,7 mld. Kč. Společná zemědělská politika je čerpána průběžně po celé programové období, takže na rozdíl od politiky soudržnosti, tedy operačních programů, nedochází ke kumulaci výdajů na konci programového období. V roce 2021 také výrazně posiluje **Nástroj pro propojení Evropy**, na který je v roce 2021 vyčleněno s minimálním příspěvkem podíl ze státního rozpočtu 5,4 mld. Kč celkem. Je tak objemo-

vě nejvýznamnějším komunitárním tedy přímo řízeným programem EU. **Facilita na podporu oživení a odolnosti** je rozpočtována na výdajové straně státního rozpočtu v kapitole Ministerstva dopravy a Ministerstva pro místní rozvoj v celkové výši 16,2 mld. Kč. Tento nástroj je 100% hrazen příjmy z rozpočtu EU.

V roce 2021 budou v rámci **finančních mechanismů** čerpány jak výdaje spojené s koordinací a řízením programů v rámci třetího grantového období, tak zejména výdaje na financování jednotlivých projektů zaměřených na různé oblasti (např. kultura, školství, věda a výzkum, životní prostředí, zdravotnictví aj.). Oproti druhému grantovému období je ve třetím grantovém období ČR zavázána zajistit z národních zdrojů (tj. státního rozpočtu) 15 % spolufinancování všech výdajů na úrovni jednotlivých programů. Tento fakt má vliv na výši prostředků určených na spolufinancování ze státního rozpočtu. Celkem je v roce 2021 narozpočtována částka 542,1 mil. Kč. Z toho státní rozpočet tyto aktivity spolufinancuje ve výši 118,4 mil. Kč a zbytek 423,7 mil. Kč jsou výdaje, které jsou v rozpočtu kryty příjmy z finančních mechanismů. Program švýcarsko - české spolupráce není pro rok 2021 rozpočtován.

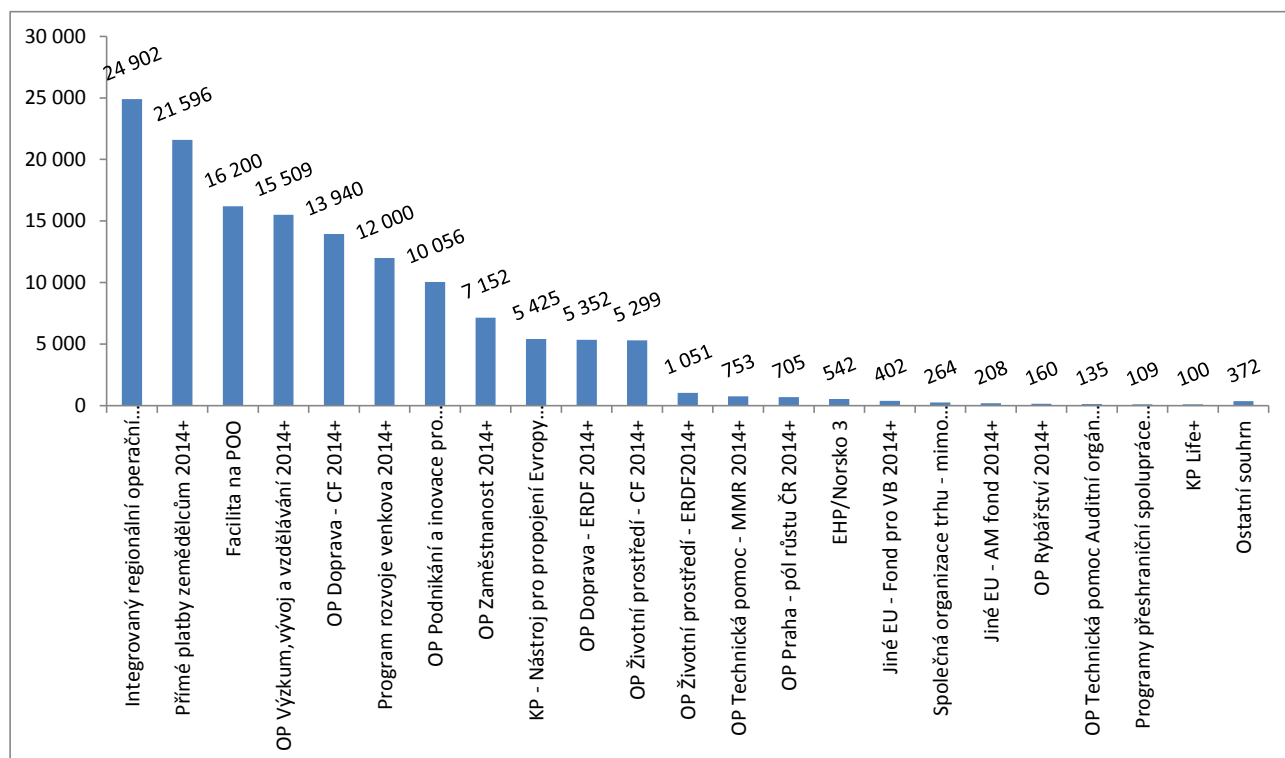


**Tabulka č. 38 Srovnání výdajů za oblast EU/FM ve státním rozpočtu na rok 2021 se schváleným rozpočtem na rok 2020 (v mil. Kč)**

název programu	2020			2021			rozdíl 2021-2020		
	podíl SR	kryto příjmem z rozpočtu EU/FM	výdaje celkem	podíl SR	kryto příjmem z rozpočtu EU/FM	výdaje celkem	podíl SR	kryto příjmem z rozpočtu EU/FM	výdaje celkem
Operační programy 2014-2020	4 416,6	75 993,5	80 410,1	4 454,1	80 771,1	85 225,2	37,6	4 777,6	4 815,1
Společná zemědělská politika 2014-2020	8 868,9	30 763,7	39 632,7	5 268,9	28 656,1	33 925,0	-3 600,0	-2 107,7	-5 707,7
Komunitární programy a jiné EU 2007-2020	156,5	2 829,8	2 986,3	218,9	6 120,2	6 339,1	62,3	3 290,4	3 352,8
Facilita na podporu oživení a odolnosti 2021-2027	0,0	0,0	0,0	0,0	16 200,0	16 200,0	0,0	16 200,0	16 200,0
Úhrnem EU	13 442,0	109 587,0	123 029,1	9 941,9	131 747,4	141 689,3	-3 500,1	22 160,3	18 660,2
Finanční mechanismy	159,9	548,9	708,8	118,4	423,7	542,1	-41,5	-125,1	-166,7
Úhrnem EU+FM	13 602,0	110 135,9	123 737,9	10 060,3	132 171,1	142 231,5	-3 541,6	22 035,2	18 493,6

Přehled objemově nejvýznamnějších programů/projektů EU/FM ilustruje následující graf:

**Graf 18 Přehled o rozpočtovaných programech/projektech EU/FM v roce 2021 celkem (v mil. Kč)**



Pozn. V kategorii „ostatní“ jsou zahrnuty výdaje na OP Rybářství 2014+, Azylové a migrační fondy a jiné.

Nejvíce prostředků za oblast EU/FM je rozpočtováno na Integrovaném regionálním operačním programu v celkové výši 24,9 mld. Kč. Další objemově významné programy prezentuje výše uvedený graf. Tabulky č. 7 a č. 8 v tabulkové části rozpočtové dokumentace nabízí detailní přehled o rozpočtovaných programech/projektech

EU/FM v členění na kapitoly státního rozpočtu, podíl státního rozpočtu a podíl EU včetně informace o výdajích na vývoj, výzkum a inovace a dělení na kapitálové a běžné výdaje.

### 6.1.3 Výdaje státního rozpočtu – odvod vlastních zdrojů Evropské unie ze státního rozpočtu do rozpočtu EU

Tabulka č. 39 Odvody vlastních zdrojů EU (v mld. Kč)

ukazatel	2015 SK	2016 SK	2017 SK	2018 SK	2019 SK	2020 SR	2021 SR
odvody prostředků určených k úhradě vlastních zdrojů EU	35,7	36,7	35,4	42,7	44,1	47,0	55,0

Pro sestavení návrhu státního rozpočtu na rok 2021 byla pro vlastní zdroje EU placené ze státního rozpočtu (tj. na zdroj dle DPH, zdroj dle HND, nový zdroj z nerecyklovaných plastových obalů a hrubé snížení zdrojů založených na HND) použita následující východiska:

- odhad potřeb výše vlastních zdrojů Unie v roce 2021 vychází z kompromisu pro nový finanční rámec 2021+ schváleného Evropskou radou v červenci 2020 a z upraveného systému vlastních zdrojů, který by měl být Radou schválen do konce r. 2020 tak, aby se dle něj mohly začít odvádět prostředky do rozpočtu EU od 1. 1. 2021. S podobou a objemem VFR 2021-2027 musí ještě vyslovit souhlas Evropský parlament, poté bude schvalován rozpočet pro rok 2021. V objemu VFR 2021-2027 je zahrnuto i financování Evropského rozvojového fondu, který EK navrhla včlenit do rozpočtu EU i vyšší rabaty pro vybrané ČS oproti původnímu návrhu Komise;
- v rámci upraveného systému vlastních zdrojů bude snížen EU podíl na příjmech z cel na 75 % (oproti stávajícím 80 %), zaveden bude nový vlastní zdroj z nerecyklovaného plastového obalového odpadu (hrazený ze státního rozpočtu), pro vybrané členské státy budou aplikovány paušální slevy na odvodech ze zdroje z HND;
- výše příjmů rozpočtu EU v letech 2021 - 2023 se bude pohybovat na úrovni stropů celkových plateb nového finančního rámce;
- v důsledku samotného brexitu nedojde k podstatné změně ve výši vybraných cel, výše vybraných cel však klesne kvůli nižšímu podílu vybraných cel odváděného do rozpočtu EU (nově 75 %) a do určité míry rovněž kvůli krizi způsobené pandemií koronaviru;
- Spojené království (UK) se nadále bude podílet na části plateb vztahujících se k závazkům období 2014-2020, platby vztahující se k období 2021-2027 budou hrazeny zvýšením vlastních zdrojů ostatních členských států EU;
- výše vlastních zdrojů EU hrazených z národních rozpočtů všech členských zemí EU pokrývá v uvedeném období cca 89 % celkové výše příjmů rozpočtu EU. Zbývajících 11 % příjmů tvoří příjmy z tradičních vlastních zdrojů (cel), které jsou do rozpočtu EU vybírány přímo, a ostatní vlastní příjmy (např. pokuty za porušení pravidel vnitřního trhu). Tyto příjmy nejsou financovány ze státního rozpočtu;
- v souvislosti s relativním rychlejším růstem ČR oproti průměru EU by měl podíl ČR na zdrojích EU hrazených ze státních rozpočtů postupně narůstat, pro uvedené období předpokládáme, že podíl bude představovat cca 1,5 %;
- pro výpočty byl použit devizový kurz uvedený v Makroekonomické predikci MF;
- vzhledem k nejasné délce a intenzitě dopadu krize způsobené pandemií koronaviru na HND jednotlivých členských států, příjmy z DPH a na vývoj kurzu je provádění odhadů vlastních zdrojů zejména pro roky 2022-2023 poměrně obtížné;
- Na položce rozpočtové skladby „odvody vlastních zdrojů Evropské unie do rozpočtu Evropské unie podle daně z přidané hodnoty je rozpočtována částka 7,4 mld. Kč pro rok 2021;
- Na nově zřízenou položku rozpočtové skladby s názvem „Odvody vlastních zdrojů do rozpočtu EU podle objemu nerecyklovaných plastových obalů“ je rozpočtována částka 2 mld. Kč.

# Přílohy

- Příloha č. 1:** Vývoj mandatorních výdajů
- Příloha č. 2:** Objem prostředků na platy a ostatní platby za provedenou práci zaměstnanců zapojených do oblasti čerpání prostředků z rozpočtu Evropské unie, finančních mechanismů, které jsou spolufinancovány z prostředků příslušných programů nebo projektů vč. počtu zaměstnanců za OSS a PO
- Příloha č. 3:** Výdaje spojené se zajištěním přípravy a výkonu předsednictví ČR v Radě Evropské unie
- Příloha č. 4:** Kvantifikace daňových úlev v České republice za rok 2018

## Vývoj mandatorních výdajů

č. ř.	TITUL MANDATORNÍCH VÝDAJŮ	2010	2011	2012	2013	2014	2015	2016	2017	2018	2019	2020	2021	index 2021/2020 v %
	v mil. Kč	skutečnost	skutečnost	skutečnost	skutečnost	skutečnost	skutečnost	skutečnost	skutečnost	skutečnost	skutečnost	rozpočet- COVID III	rozpočet	
	<b>A. MANDATORNÍ VÝDAJE VYPLÝVAJÍCÍ ZE ZÁKONA</b>	<i>1</i>	<i>2</i>	<i>3</i>	<i>4</i>	<i>5</i>	<i>6</i>	<i>7</i>	<i>8</i>	<i>9</i>	<i>10</i>	<i>11</i>	<i>12</i>	<i>13=12/11</i>
1	<b>Sociální transfery vč. ochrany zaměstnanců a mandatorních sociálních dotací (ř. 2 až 8C)</b>	<b>461 426</b>	<b>474 379</b>	<b>486 054</b>	<b>495 152</b>	<b>502 121</b>	<b>512 683</b>	<b>520 027</b>	<b>537 451</b>	<b>565 377</b>	<b>611 501</b>	<b>671 951</b>	<b>706 034</b>	<b>105,1</b>
2	Dávky důchodového pojištění (vč.ozbrojených složek) <sup>3)</sup>	346 213	368 069	382 031	382 773	386 150	395 507	399 265	414 653	434 083	471 797	507 293	536 777	105,8
3	Dávky nemocenského pojištění	22 996	21 734	19 602	20 350	22 283	24 325	26 506	28 569	34 261	39 230	50 637	43 583	86,1
4	Státní sociální podpora a péstounská péče <sup>1)</sup>	40 880	36 094	35 554	37 891	38 070	38 253	38 427	37 885	40 142	38 807	49 246	49 252	100,0
5	Ostatní sociální dávky (zvláštní soc. dávky přísl. ozbrojených sil)	7 502	7 855	7 542	7 505	7 445	7 323	7 319	7 423	7 682	8 480	9 118	9 863	108,2
6	Podpora v nezaměstnanosti-pasivní	13 355	10 349	8 760	9 675	9 280	8 303	8 255	7 854	7 543	8 144	7 600	15 500	203,9
7	Ochrana zaměstnanců při platební neschopnosti zaměstnavatelů	498	389	452	333	392	229	250	167	257	278	300	400	133,3
7A	Mandatorní sociální dotace zaměstnavatelům <sup>4)</sup>	4 279	4 591	4 465	4 526	4 763	4 962	5 508	6 229	7 249	7 814	8 006	9 000	112,4
8	Dávky sociální péče prostřednictvím OkÚ a obcí													
8A	Transfery na dávky pomoci v hmotné nouzi a na dávky zdravotně postiženým - MPSV	5 903	7 057	9 260	12 510	13 296	12 568	11 392	9 497	8 092	7 129	8 451	8 658	102,5
8B	Transfery na příspěvek na péči podle zákona o sociálních službách	19 800	18 241	18 388	19 589	20 442	21 213	23 105	25 174	26 068	29 822	31 300	33 000	105,4
8C		0		0	0	0								
9	Státní příspěvek k penzijnímu pojištění	5 474	5 588	5 745	6 690	6 889	6 817	6 807	6 878	6 995	7 200	7 400	7 600	102,7
10	Platba státu do zdravotního pojištění - VPS	52 700	52 717	52 867	53 676	59 867	60 944	62 254	65 254	68 359	71 849	99 150	129 632	130,7
11	Výdaje na dluhovou službu	48 741	55 633	57 089	57 843	55 895	53 194	40 654	40 151	40 729	39 551	51 811	47 982	92,6
12	Poplatky dluhové služby vč. úmoru SD													
13	Majetková újma peněžních ústavů	231	200	174	142	123	108	0	20	17	19	19	17	89,2
14	Příspěvek státu na podporu stavebního spoření	11 743	10 729	5 290	4 953	4 761	4 562	4 280	3 947	3 916	3 978	4 100	4 200	102,4
15	Výdaje na volby a příspěvek politickým stranám	2 112	515	1 121	1 941	1 551	496	1 039	1 562	1 731	1 194	1 397	1 957	140,1
16	Pozemkové úpravy	700	700	700	700	680	700	700	700	700	700	700	700	100,0
17	Dotace na podporu exportu -MF, EGAP, ČEB	2 792	1 491	1 553	2 670	3 020	2 775	7 024	2 831	4 330	73	400	0	0,0
18	Dotace státním fondům - (od r. 2005 pouze správní výdaje SZIF) <sup>5)</sup>	1 233	1 283	1 500	1 533	1 723	1 300	800	1 770	1 800	1 660	1 700	1 900	111,8
19	Výběrová dětská rekreace - dětské domovy a ÚSP													
20	Úřad pro dohled nad družstevními záložnami													
21	Odchod. a náhr. za ztrátu na platu pro pracovníky HZS													
22	Soudní a mimosoud. rehab. a odškod. obětem trestní čin. a ostatní náhrady	299	305	635	258	662	207	192	401	415	376	850	850	100,0
23	Jednorázová peněžní náhrada příslušníkům zahr.armád <sup>2)</sup>													
24	Jednorázová částka účastníkům národního boje a dalším osobám podle z.č. 261/2001 Sb. a odškodnění podle z.č. 172/2002 Sb. a další odškodnění osob (v r. 2008 a 2009 pouze dopad z.č. 357/2005 Sb.; v roce 2010 z.č. 357/2005, z.č. 212/2009 Sb. a NV č. 135/2009 Sb.)	1 491	779	781	646	797	736	638	580	535	500	526	479	91,1
25	Zdravotní péče azylantům a cizincům (od r. 2007 v kap. Min. vnitra)													
26	Majetková újma pojištěn z provozování zákonného pojištění odpovědnosti zaměstnavatele za škodu při pracovním úrazu a nemoci z povolání													
27	Minimální povinný příděl do FKSP státním podnikům													
28	Úhrada ztráty z univerzální služby podle z.č. 127/2005 Sb.	120	161	159	147	139	137	124	115	109	104	120	110	91,7
29	Výdaje podle zákona o majetkovém vyrovnání s církvemi a náboženskými společnostmi - finanční náhrada				1 959	2 024	2 052	2 060	2 066	2 081	2 133	2 178	2 239	102,8
30	kap. ČTÚ - čisté náklady představující nespravedlivou finanční zátěž držitelů poštovní licence							0	0	1 800	500	1 800	1 500	83,3
31	Dotace na obnovitelné zdroje		8 775	11 700	11 700	14 700	15 700	20 399	25 260	24 238	26 185	27 000	26 500	98,1
32	Bezpečnost a ochrana zdraví při práci	40	40	31	32	32	39	53	40	41	48	53	53	100,0
	<b>CELKEM MANDATORNÍ VÝDAJE VYPLÝVAJÍCÍ ZE ZÁKONA</b>	<b>589 102</b>	<b>613 295</b>	<b>625 399</b>	<b>640 042</b>	<b>654 984</b>	<b>662 450</b>	<b>667 051</b>	<b>689 026</b>	<b>723 173</b>	<b>767 571</b>	<b>871 154</b>	<b>931 753</b>	<b>107,0</b>

č. ř.	TITUL MANDATORNÍCH VÝDAJŮ	2010	2011	2012	2013	2014	2015	2016	2017	2018	2019	2020	2021	index 2021/2020 v %
	v mil. Kč	skutečnost	skutečnost	skutečnost	skutečnost	skutečnost	skutečnost	skutečnost	skutečnost	skutečnost	skutečnost	rozpočet- COVID III	rozpočet	
	<b>B. OSTATNÍ MANDATORNÍ VÝDAJE</b>													
	<b>I. VÝDAJE VYPLÝVAJÍCÍ Z JINÝCH PRÁVNÍCH NOREM</b>													
1	Státní podpora hypotéčního úvěrování	18	23	20	16	9	4	0		0	0	0	0	
2	Novomanželské půjčky										0	0	0	
3	Vyplacení jednorázové náhrady ke zmírnění některých křivd způsobených komunistickým režimem											0	0	
4	Souhrnné pojištění vozidel	74	37	47	42	33	41	43	55	42	59	75	70	93,3
	<b>C E L K E M</b>	<b>92</b>	<b>60</b>	<b>67</b>	<b>58</b>	<b>42</b>	<b>45</b>	<b>43</b>	<b>55</b>	<b>42</b>	<b>59</b>	<b>75</b>	<b>70</b>	<b>93,1</b>
	<b>II. VÝDAJE VYPLÝVAJÍCÍ ZE SMLUVNÍCH ZÁVAZKŮ</b>													
1	Úhrada realizovaných kurzových ztrát při splátkách jistiny zahraničního státního dluhu													
2	Státní záruky (bez programu 398080) a negarantované úvěry s.o. Správa železniční dopravní cesty podle z.č. 77/2002 Sb.	4 740	9 723	2 628	2 171	2 052	1 394	1 582	922	414	316	319	0	0,0
3	Platba úroků za úvěry se zárukou, poskytnuté nemocnicím													
4	Vládní úvěry vč. plynárenských VIA a poplatků za ved.účtů	24	25	18	20	16	15	14	14	14	15	15	15	100,0
5	Transfery mezinárodním organizacím, platby MMF, SB, Česko německý fond budoucnosti (v r. 2007 a 2008 v kap. MZV)	1 841	2 087	2 128	3 427	3 648	3 801	4 947	4 658	4 515	4 634	5 189	5 344	103,0
6	Vypořádání závazků ČR vůči CME a Housing&Construction													
7	Odvody a příspěvky do rozpočtu EU	32 309	36 327	34 845	37 229	39 028	35 730	36 687	35 353	42 749	44 050	47 000	55 000	117,0
	<b>C E L K E M</b>	<b>38 914</b>	<b>48 162</b>	<b>39 619</b>	<b>42 847</b>	<b>44 744</b>	<b>40 940</b>	<b>43 230</b>	<b>40 947</b>	<b>47 692</b>	<b>49 015</b>	<b>52 523</b>	<b>60 358</b>	<b>114,9</b>
	<b>CELKEM OSTATNÍ MANDATORNÍ VÝDAJE (B/I A B/II)</b>	<b>39 006</b>	<b>48 222</b>	<b>39 686</b>	<b>42 905</b>	<b>44 786</b>	<b>40 985</b>	<b>43 273</b>	<b>41 002</b>	<b>47 734</b>	<b>49 074</b>	<b>52 598</b>	<b>60 428</b>	<b>114,9</b>
	<b>MANDATORNÍ VÝDAJE CELKEM (A+B)</b>	<b>628 108</b>	<b>661 517</b>	<b>665 085</b>	<b>682 947</b>	<b>699 770</b>	<b>703 435</b>	<b>710 324</b>	<b>730 028</b>	<b>770 907</b>	<b>816 645</b>	<b>923 752</b>	<b>992 181</b>	<b>107,4</b>

poznámky:

1) ve skut. 2004 vliv výplaty jednorázových dávek

2) v roce 2000 uhrazeno z rezervy na sociální problémy

3) v roce 2001 vč. prostředků na úhradu záporného salda pojistného na důchodové pojištění (výdaj kapitoly OSFA ve výši 4 384 mil. Kč)

4) nárokové dotace zaměstnavatelům na základě právních předpisů určené na výplatu sociálních příspěvků zaměstnancům a na podporu zaměstnávání osob se sníženou pracovní schopností (v minulých letech byly prostředky zahrnuty částečně v jiných výdajích)

5) v letech 2000-2004 zahrnuje dotace SZIF na regulaci trhu a správní výdaje, v r. 2000 zahrnuje i dotaci SFDI ve výši 3139 mil. Kč a v r. 2001 i dotaci SF ČR pro podporu a rozvoj české kinematografie ve výši 10 mil Kč

6) vč. prostředků převedených od r. 2008 do kap. MZV a bez prostředků převedených do kap. St. dluh

#### Podílové ukazatele

<b>HDP v běžných cenách (v mld. Kč) *)</b>	<b>3 954</b>	<b>4 023</b>	<b>4 060</b>	<b>4 098</b>	<b>4 346</b>	<b>4 625</b>	<b>4 797</b>	<b>5 111</b>	<b>5 409</b>	<b>5 749</b>	<b>5 561</b>	<b>5 860</b>
Podíl sociálních transferů celkem vč. ochr.zam. (ř. 1.) na HDP	11,7	11,8	12,0	12,1	11,6	11,1	10,8	10,5	10,5	10,6	12,1	12,0
Podíl celkových mand. výdajů ze zákona (A) na HDP	14,9	15,2	15,4	15,6	15,1	14,3	13,9	13,5	13,4	13,4	15,7	15,9
Podíl ostatních mand. výdajů (B) na HDP	1,0	1,2	1,0	1,0	1,0	0,9	0,9	0,8	0,9	0,9	0,9	1,0
Podíl celkových mand. výdajů (A+B) na HDP	15,9	16,4	16,4	16,7	16,1	15,2	14,8	14,3	14,3	14,2	16,6	16,9
<b>Výdaje státního rozpočtu (v mil. Kč)</b>	<b>1 156 793</b>	<b>1 155 526</b>	<b>1 152 387</b>	<b>1 173 128</b>	<b>1 211 608</b>	<b>1 297 322</b>	<b>1 219 844</b>	<b>1 279 796</b>	<b>1 400 974</b>	<b>1 551 738</b>	<b>1 864 819</b>	<b>1 808 336</b>
Podíl sociálních transferů celkem vč. ochr.zam. (ř. 1.) na výdajích SR	39,9	41,1	42,2	42,2	41,4	39,5	42,6	42,0	40,4	39,4	36,0	39,0
Podíl celkových mand. výdajů ze zákona (A) na výdajích SR	50,9	53,1	54,3	54,6	54,1	51,1	54,7	53,8	51,6	49,5	46,7	51,5
Podíl ostatních mand. výdajů (B) na výdajích SR	3,4	4,2	3,4	3,7	3,7	3,2	3,5	3,2	3,4	3,2	2,8	3,3
Podíl celkových mand. výdajů (A+B) na výdajích SR	54,3	57,2	57,7	58,2	57,8	54,2	58,2	57,0	55,0	52,6	49,5	54,9
<b>Příjmy státního rozpočtu (v mil. Kč)</b>	<b>1 000 377</b>	<b>1 012 755</b>	<b>1 051 387</b>	<b>1 091 863</b>	<b>1 133 826</b>	<b>1 234 517</b>	<b>1 281 618</b>	<b>1 273 644</b>	<b>1 403 918</b>	<b>1 523 222</b>	<b>1 364 819</b>	<b>1 488 336</b>
Podíl sociálních transferů celkem vč. ochr.zam. (ř. 1.) na příjmech SR	46,1	46,8	46,2	45,3	44,3	41,5	40,6	42,2	40,3	40,1	49,2	47,4
Podíl celkových mand. výdajů ze zákona (A) na příjmech SR	58,9	60,6	59,5	58,6	57,8	53,7	52,0	54,1	51,5	50,4	63,8	62,6
Podíl ostatních mand. výdajů (B) na příjmech SR	3,9	4,8	3,8	3,9	3,9	3,3	3,4	3,2	3,4	3,2	3,9	4,1
Podíl celkových mand. výdajů (A+B) na příjmech SR	62,8	65,3	63,3	62,5	61,7	57,0	55,4	57,3	54,9	53,6	67,7	66,7

\*) HDP podle makroekonomické predikce

## VÝVOJ QUASI MANDATORNÍCH VÝDAJŮ

č. ř.	TITUL MANDATORNÍCH VÝDAJŮ	2010	2011	2012	2013	2014	2015	2016	2017	2018	2019	2020	2021	index 2021/2020 v %
	v mil. Kč	skutečnost	skutečnost	skutečnost	skutečnost	skutečnost	skutečnost	skutečnost	skutečnost	skutečnost	skutečnost	rozpočet - COVID III	rozpočet	
	<b>OSTATNÍ QUASI MANDATORNÍ VÝDAJE</b>													
1	Aktivní politika zaměstnanosti (bez kap. výdajů, bez prostředků EU)	1 997	1 983	1 319	1 538	1 535	2 095	2 028	2 289	1 775	1 435	13 112	500	3,8
2	Kap. Min. obrany - bez soc. dávek	44 372	38 921	36 111	34 675	34 206	40 525	38 951	46 145	52 864	61 063	64 811	77 211	119,1
3	Zahr. pomoc, humanitární pomoc (od r. 2009 v přísl. kapitolách), Visegrádský fond (do r. 2003)	775	734	731	719	752	856	894	952	948	1 106	1 112	1 112	100,0 <sup>2)</sup>
4	Mzdy OSS a příspěvk. organizací vč. poj. a FKSP vč. EU a FM (bez mezd zahrnutých v kapitole MO v rámci vojenských výdajů a bez kap. VPS), (od roku 2014 bez pojistného za pěstouny §4136)	167 473	161 151	163 876	166 915	171 877	182 655	187 620	207 648	232 316	259 990	283 234	300 232	106,0 <sup>1)</sup>
5	Platy duchovních a administrativy vč. pojistného (od r. 2008 bez administrativy)-příspěvek na podporu činnosti dotčených církví a náboženských spol.	1 331	1 348	1 348	1 445	1 445	1 445	1 373	1 300	1 228	1 156	1 084	1 011	93,3 <sup>3)</sup>
6	Investiční pobídky - na daňovou povinnost	255	295	152	0	0	0							
	<b>CELKEM</b>	<b>216 203</b>	<b>204 432</b>	<b>203 537</b>	<b>205 292</b>	<b>209 815</b>	<b>227 576</b>	<b>230 866</b>	<b>258 334</b>	<b>289 131</b>	<b>324 750</b>	<b>363 353</b>	<b>380 067</b>	<b>104,6</b>

poznámky:

1) v roce 2001 a 2002 vč. mezd a poj. a FKSP v kapitole Okresní úřady, které nebyly v min. letech součástí výdajů SR, v roce 2003 bez zrušené kapitoly Okresní úřady

v roce 2007 vliv převodu příspěvkových organizací na veřejné výzkumné instituce

rok 2007 - další prostředky na platy zahrnuty v kap. Všeobecná pokladní správa

rok 2009 - vyloučeno z regulace zaměstnanosti: RegŠ územních celků Operační program Vzdělávání pro konkurenceschopnost podle bodu VI/4 UV č. 1194/2008 a podle bodu III UV č. 1251/2008

rok 2012 - v pojistném zahrnuto i pojistné z náhrad ústavních činitelů

2) výdaje pro Visegrádský fond od r. 2004 v pol. Transfery do zahraničí; v r. 2012 vč. prostředků EU 3 mil. Kč

3) od r. 2008 bez platů a pojistného na administrativu; od roku 2013 příspěvek na podporu činnosti dotčených církví a náboženských společností

### Podílové ukazatele

<b>HDP v běžných cenách (v mld. Kč) *)</b>	<b>3 954</b>	<b>4 023</b>	<b>4 060</b>	<b>4 098</b>	<b>4 346</b>	<b>4 625</b>	<b>4 797</b>	<b>5 111</b>	<b>5 409</b>	<b>5 749</b>	<b>5 561</b>	<b>5 860</b>
Podíl quasi mand. výdajů na HDP	5,5	5,1	5,0	5,0	4,8	4,9	4,8	5,1	5,3	5,6	6,5	6,5
<b>Výdaje státního rozpočtu (v mil. Kč)</b>	<b>1 156 793</b>	<b>1 155 526</b>	<b>1 152 387</b>	<b>1 173 128</b>	<b>1 211 608</b>	<b>1 297 322</b>	<b>1 219 844</b>	<b>1 279 796</b>	<b>1 400 974</b>	<b>1 551 738</b>	<b>1 864 819</b>	<b>1 808 336</b>
Podíl quasi mand. výdajů na výdajích SR	18,7	17,7	17,7	17,5	17,3	17,5	18,8	20,2	20,6	20,9	19,5	21,0
<b>Příjmy státního rozpočtu (v mil. Kč)</b>	<b>1 000 377</b>	<b>1 012 755</b>	<b>1 051 387</b>	<b>1 091 863</b>	<b>1 133 826</b>	<b>1 234 517</b>	<b>1 281 618</b>	<b>1 273 644</b>	<b>1 403 918</b>	<b>1 523 222</b>	<b>1 364 819</b>	<b>1 488 336</b>
Podíl quasi mand. výdajů na příjmech SR	21,6	20,2	19,4	18,8	18,5	18,4	17,9	20,3	20,6	21,3	26,6	25,5

\*) HDP podle makroekonomické predikce

Objem prostředků na platy a ostatní platby za provedenou práci zaměstnanců zapojených do oblasti čerpání prostředků z rozpočtu Evropské unie, finančních mechanismů, které jsou spolufinancovány z prostředků příslušných programů nebo projektů vč. počtu zaměstnanců za OSS a PO

Kapitola	Administrativní personální kapacity <sup>1)</sup> / Ostatní personální kapacity <sup>2)</sup>	A - platy zaměstnanců na služebních místech dle zákona o státní službě B - platy zaměstnanců vyjma těch na služebních místech dle zákona o státní službě C - podskupení položek 502 (OSS); ostatní osobní náklady (SPO)	Průměrný měsíční plat v Kč	Průměrná roční motivace na fyzickou osobu (plat plně SR) v Kč	Průměrný přepočtený počet míst					Ze státního rozpočtu 2021 v Kč				Z rozpočtu EU a finančních mechanismů 2021 v Kč				Celkové prostředky na platy zaměstnanců a ostatní platby za provedenou práci 2021 v Kč			
					Kmenová zaměstnanost (přepočet na úvazky a celkové) <sup>3)</sup>	Kmenová zaměstnanost (plat plně SR) - motivace (fyzické osoby) <sup>4)</sup>	Jednorázové nabytí (přepočet na úvazky a celkové) <sup>5)</sup>	Celkové	Prostředky na platy	z toho: motivace (plat plně SR)	Ostatní platby za provedenou práci/ostatní osobní náklady	Celkem	Prostředky na platy	z toho: motivace (plat plně SR)	Ostatní platby za provedenou práci/ostatní osobní náklady	Celkem	Prostředky na platy	z toho: motivace (plat plně SR)	Ostatní platby za provedenou práci/ostatní osobní náklady	Celkem	
304	Úřad vlády České republiky	Ostatní personální kapacity	A B C Celkem	25 289 3 161 11 916 17 518	22 024 4 000 x 17 518	0 0 x 0	36 12 x 48	8 12 x 20	1 223 096 511 566 x 1 734 662	792 876 48 000 x 840 876	x x 174 000 174 000	1 223 096 511 566 174 000 1 908 662	1 997 500 0 x 1 997 500	0 0 x 0	x x 867 000 867 000	1 997 500 0 x 2 864 500	3 220 596 511 566 x 3 732 162	792 876 48 000 x 840 876	x x 1 041 000 1 041 000	3 220 596 511 566 1 041 000 4 773 162	
306	Ministerstvo zahraničních věcí	Ostatní personální kapacity	A B C Celkem	0 31 035 x 31 035	0 27 246 x 27 246	0 0 x 0	0 12 x 12	0 6 x 6	0 0 x 0	0 0 x 0	x x 0 0	0 0 x 0	0 2 561 487 326 951 2 561 487	0 x x 326 951	x x 483 337 483 337	0 2 561 487 x 3 044 824	0 2 561 487 x 2 561 487	0 326 951 x 326 951	x x 483 337 483 337	0 2 561 487 x 3 044 824	
307	Ministerstvo obrany	Ostatní personální kapacity	A B C Celkem	0 0 x 0	0 0 x 0	0 0 x 0	0 0 x 0	0 0 x 0	0 0 x 0	0 0 x 0	x x 2 794 325 2 794 325	0 0 x 2 794 325	0 0 x 0	0 0 x 0	0 x 9 032 745 9 032 745	0 0 x 9 032 745	0 0 x 0	0 0 x 0	0 0 11 827 070 11 827 070	0 0 11 827 070 11 827 070	
309	Kancelář veřejného ochránce práv	Ostatní personální kapacity	A B C Celkem	0 43 259 x 43 259	0 0 x 0	0 2 x 0	0 9 x 9	0 9 x 9	0 876 000 x 876 000	0 0 x 0	x x 212 892 212 892	0 876 000 x 1 088 892	0 4 964 000 x 4 964 000	0 x x 0	0 x 1 206 388 1 206 388	0 4 964 000 x 6 170 388	0 5 840 000 x 5 840 000	0 0 x 0	0 x 1 419 280 1 419 280	0 5 840 000 1 419 280 7 259 280	
312	Ministerstvo financí	Administrativní personální kapacity	A B C Celkem	51 969 4 090 x 51 781	0 0 x 0	0 0 x 0	253 1 x 254	22 862 622 32 076 x 22 894 698	0 0 x 0	x x 182 918 182 918	x x x 23 077 616	0 x x 134 932 533	0 17 000 x 134 932 533	0 x 851 173 851 173	0 x x 851 173	0 17 000 x 135 783 706	157 778 155 49 076 x 157 827 231	0 49 076 x 2 077 359	0 x 1 034 091 1 034 091	157 778 155 49 076 x 158 861 322	
		Ostatní personální kapacity	A B C Celkem	23 115 15 101 x 22 314	69 245 16 333 x 65 938	3 2 x 5	30 2 x 32	24 1 x 25	1 411 654 276 733 x 1 688 387	292 613 4 900 x 297 513	x x 120 246 120 246	x x x 1 808 633	1 784 746 27 767 x 8 454 532	0 x 623 438 623 438	0 x x 9 077 970	0 x 623 438 623 438	0 x x 10 142 919	0 2 077 359 x 2 110 026	0 x 743 684 743 684	0 9 566 617 x 10 886 603	
		Souhrn	A B C Celkem	49 187 12 348 x 48 668	69 245 16 333 x 65 938	3 2 x 5	30 2 x 32	277 2 x 279	24 274 276 308 809 x 24 583 085	292 613 4 900 x 297 513	x x 303 164 303 164	x x x 24 886 249	24 274 276 308 809 303 164 24 886 249	143 070 496 316 569 x 143 387 065	1 784 746 27 767 x 1 812 513	0 x 1 474 611 1 474 611	0 x x 144 861 676	167 344 772 625 378 x 167 970 150	2 077 359 32 667 x 2 110 026	0 x 1 777 775 1 777 775	167 344 772 625 378 1 777 775 169 747 925
		Administrativní personální kapacity	A B C Celkem	41 818 0 x 41 818	67 972 0 x 66 953	0 0 x 0	72 14 x 86	378 0 x 378	34 352 549 152 755 x 34 505 304	822 379 152 755 x 975 134	x x 1 685 674 1 685 674	x x x 36 190 978	x x x 160 939 930	4 071 621 711 245 x 4 782 866	x x 7 909 315 7 909 315	x x x 168 849 245	160 228 685 711 245 7 909 315 168 849 245	194 581 234 864 000 x 195 445 234	4 894 000 864 000 x 5 758 000	x 864 000 9 594 989 9 594 989	194 581 234 864 000 9 594 989 205 040 223
		Ostatní personální kapacity	A B C Celkem	23 216 32 214 x 24 504	71 563 0 x 71 563	0 0 x 0	77 0 x 77	1 413 0 x 1 649	67 285 924 18 974 738 x 86 260 662	1 114 545 0 x 1 114 545	x x 2 177 647 2 177 647	x x x 88 438 309	4 395 785 4 395 785 x 404 283 806	4 395 785 x 8 343 150 8 343 150	0 x x 412 626 956	399 244 033 91 300 435 x 490 544 468	5 510 330 0 x 5 510 330	399 244 033 91 300 435 10 520 797 10 520 797	399 244 033 91 300 435 10 520 797 501 065 265		
		Souhrn	A B C Celkem	27 141 32 214 x 27 732	69 828 61 714 x 69 131	0 0 x 0	14 14 x 163	1 791 236 x 2 027	101 638 473 19 127 493 x 120 765 966	1 936 924 152 755 x 2 089 679	x x 3 863 321 3 863 321	x x x 124 629 287	492 186 794 73 036 942 16 252 465 565 223 736	8 467 406 711 245 x 9 178 651	x x 16 252 465 16 252 465	x x x 581 476 201	593 825 267 92 164 435 x 685 989 702	10 404 330 864 000 x 11 268 330	x x 20 115 786 20 115 786	593 825 267 92 164 435 20 115 786 706 105 488	
314	Ministerstvo vnitra	Administrativní personální kapacity	A B C Celkem	55 308 45 620 x 54 935	0 0 x 0	25 1 x 26	0 0 x 0	0 0 x 0	0 0 x 0	0 0 x 0	x x x 0	0 0 x 17 139 713	0 0 x 0	0 x 150 500 150 500	0 x x 17 290 213	16 592 273 547 440 150 500 17 290 213	16 592 273 547 440 x 17 139 713	0 0 x 0	0 0 150 500 150 500	16 592 273 547 440 150 500 17 290 213	
		Ostatní personální kapacity	A B C Celkem	48 157 34 568 x 47 745	62 358 17 517 x 39 258	23 1 x 24	32 34 x 66	143 4 x 147	19 525 390 755 987 x 20 281 377	380 760 122 232 x 502 992	x x 6 182 524 6 182 524	x x x 26 463 901	19 525 390 755 987 6 182 524 26 463 901	1 614 699 473 330 x 2 088 029	0 x x 2 088 029	0 x 27 202 076 27 202 076	0 x x 107 943 253	0 1 995 459 x 101 022 554	0 595 562 x 2 591 021	0 x 33 384 600 33 384 600	0 98 269 972 x 134 407 154
		Souhrn	A B C Celkem	49 090 36 350 x 48 690	62 358 17 517 x 39 258	48 2 x 50	32 34 x 66	143 4 x 147	19 525 390 755 987 x 20 281 377	380 760 122 232 x 502 992	x x 6 182 524 6 182 524	x x x 26 463 901	19 525 390 755 987 6 182 524 26 463 901	95 336 855 2 544 035 x 2 088 029	1 614 699 473 330 x 2 088 029	0 x 27 352 576 27 352 576	0 x x 125 233 466	0 3 300 022 x 118 162 267	0 595 562 x 2 591 021	0 x 33 535 100 33 535 100	0 3 300 022 x 151 697 367
		Administrativní personální kapacity	A B C Celkem	55 308 45 620 x 54 935	0 0 x 0	25 1 x 26	0 0 x 0	0 0 x 0	0 0 x 0	0 0 x 0	x x x 0	x x x 17 139 713	0 0 x 0	0 x 150 500 150 500	0 x x 17 290 213	16 592 273 547 440 150 500 17 290 213	16 592 273 547 440 x 17 139 713	0 0 x 0	0 0 150 500 150 500	16 592 273 547 440 150 500 17 290 213	
		Ostatní personální kapacity	A B C Celkem	48 157 34 568 x 47 745	62 358 17 517 x 39 258	23 1 x 24	32 34 x 66	143 4 x 147	19 525 390 755 987 x 20 281 377	380 760 122 232 x 502 992	x x 6 182 524 6 182 524	x x x 26 463 901	19 525 390 755 987 6 182 524 26 463 901	1 614 699 473 330 x 2 088 029	0 x x 2 088 029	0 x 27 202 076 27 202 076	0 x x 107 943 253	0 1 995 459 x 101 022 554	0 595 562 x 2 591 021	0 x 33 384 600 33 384 600	0 98 269 972 x 134 407 154
		Souhrn	A B C Celkem	49 090 36 350 x 48 690	62 358 17 517 x 39 258	48 2 x 50	32 34 x 66	143 4 x 147	19 525 390 755 987 x 20 281 377	380 760 122 232 x 502 992	x x 6 182 524 6 182 524	x x x 26 463 901	19 525 390 755 987 6 182 524 26 463 901	95 336 855 2 544 035 x 2 088 029	1 614 699 473 330 x 2 088 029	0 x 27 352 576 27 352 576	0 x x 125 233 466	0 3 300 022 x 118 162 267	0 595 562 x 2 591 021	0 x 33 535 100 33 535 100	0 3 300 022 x 151 697 367

Kapitola		Administrativní personální kapacity <sup>1)</sup> / Ostatní personální kapacity <sup>2)</sup>	A - platy zaměstnanců na služebních místech dle zákona o státní službě B - platy zaměstnanců vyjma těch na služebních místech dle zákona o státní službě C - podsekupení položek 502 (OSS); ostatní osobní náklady (SPO)	Průměrný měsíční plat v Kč	Průměrná roční motivace na fyzickou osobu (plat plně SR) v Kč	Průměrný přepočtený počet míst			Ze státního rozpočtu 2021 v Kč				Z rozpočtu EU a finančních mechanismů 2021 v Kč				Celkové prostředky na platy zaměstnanců a ostatní platby za provedenou práci 2021 v Kč			
						Krajské/zaměstnavatel (přepočet na úvazky a celodok) <sup>3)</sup>	Krajské/zaměstnavatel (plat plně SR) - motivace (fyzické osoby) <sup>4)</sup>	Jednotlivcové navýšení (přepočet na úvazky a celodok) <sup>5)</sup>	Prostředky na platy	z toho: motivace (plat plně SR)	Ostatní platby za provedenou práci/ostatní osobní náklady	Celkem	Prostředky na platy	z toho: motivace (plat plně SR)	Ostatní platby za provedenou práci/ostatní osobní náklady	Celkem	Prostředky na platy	z toho: motivace (plat plně SR)	Ostatní platby za provedenou práci/ostatní osobní náklady	Celkem
315	Ministerstvo životního prostředí	Administrativní personální kapacity	A	38 305	0	53	0	63	7 956 797	0	x	7 956 797	45 088 515	0	x	45 088 515	53 045 312	0	x	53 045 312
			B	6 087	0	2	0	3	50 400	0	x	50 400	285 600	0	x	285 600	336 000	0	x	336 000
			C	x	x	x	x	x	x	224 000	x	224 000	x	x	1 270 000	1 270 000	x	x	1 494 000	
			Celkem	37 070	0	55	0	65	8 007 197	0	224 000	8 231 197	45 374 115	0	1 270 000	46 644 115	53 381 312	0	1 494 000	54 875 312
		Ostatní personální kapacity	A	31 930	24 033	0	3	77	36 279	13 800	x	36 279	29 608 293	58 300	x	29 608 293	29 644 572	72 100	x	29 644 572
			B	24 855	0	2	0	125	6 489 888	0	x	6 489 888	31 288 481	0	x	31 288 481	37 778 369	0	x	37 778 369
			C	x	x	x	x	x	x	1 858 591	x	1 858 591	x	x	34 587 019	34 587 019	x	x	36 445 610	
			Celkem	27 534	24 033	2	3	201	6 526 167	13 800	1 858 591	8 384 758	60 896 774	58 300	34 587 019	95 483 793	67 422 941	72 100	36 445 610	103 868 551
		Souhrn	A	35 750	24 033	53	3	139	7 993 076	13 800	x	7 993 076	74 696 808	58 300	x	74 696 808	82 689 884	72 100	x	82 689 884
			B	24 198	0	4	0	127	6 540 288	0	x	6 540 288	31 574 081	0	x	31 574 081	38 114 369	0	x	38 114 369
	C	x	x	x	x	x	x	2 082 591	x	2 082 591	x	x	35 857 019	35 857 019	x	x	37 939 610	37 939 610		
	Celkem	31 068	24 033	57	3	267	14 533 364	13 800	2 082 591	16 615 955	106 270 889	58 300	35 857 019	142 127 908	120 804 253	72 100	37 939 610	158 743 863		
317	Ministerstvo pro místní rozvoj	Administrativní personální kapacity	A	48 901	15 750	5	20	814	72 797 261	315 000	x	72 797 261	408 117 812	0	x	408 117 812	480 915 073	315 000	x	480 915 073
			B	46 486	0	1	0	23	2 008 200	0	x	2 008 200	11 379 800	0	x	11 379 800	13 388 000	0	x	13 388 000
			C	x	x	x	x	x	x	6 716 275	x	6 716 275	x	x	38 058 892	38 058 892	x	x	44 775 167	
			Celkem	48 832	15 750	6	20	837	74 805 461	315 000	6 716 275	81 521 736	419 497 612	0	38 058 892	457 556 504	494 303 073	315 000	44 775 167	539 078 240
		Ostatní personální kapacity	A	6 680	0	0	0	7	84 168	0	x	84 168	476 952	0	x	476 952	561 120	0	x	561 120
			B	41 337	0	0	0	121	11 768 888	0	x	11 768 888	48 252 657	0	x	48 252 657	60 021 545	0	x	60 021 545
			C	x	x	x	x	x	x	6 292 739	x	6 292 739	x	x	30 177 718	30 177 718	x	x	36 470 457	
			Celkem	39 442	0	0	0	128	11 853 056	0	6 292 739	18 145 795	48 729 609	0	30 177 718	78 907 327	60 582 665	0	36 470 457	97 053 122
		Souhrn	A	48 543	15 750	5	20	821	72 881 429	315 000	x	72 881 429	408 594 764	0	x	408 594 764	481 476 193	315 000	x	481 476 193
			B	42 189	0	1	0	144	13 777 088	0	x	13 777 088	59 632 457	0	x	59 632 457	73 409 545	0	x	73 409 545
	C	x	x	x	x	x	x	13 009 014	x	13 009 014	x	x	68 236 610	68 236 610	x	x	81 245 624	81 245 624		
	Celkem	47 594	15 750	6	20	965	86 658 517	315 000	13 009 014	99 667 531	468 227 221	0	68 236 610	536 463 831	554 885 738	315 000	81 245 624	636 131 362		
322	Ministerstvo průmyslu a obchodu	Administrativní personální kapacity	A	53 728	0	0	0	380	36 750 000	0	x	36 750 000	208 250 000	0	x	208 250 000	245 000 000	0	x	245 000 000
			B	34 889	0	0	0	23	1 444 385	0	x	1 444 385	8 184 851	0	x	8 184 851	9 629 236	0	x	9 629 236
			C	x	x	x	x	x	x	3 075 000	x	3 075 000	x	x	17 425 000	17 425 000	x	x	20 500 000	
			Celkem	52 653	0	0	0	403	38 194 385	0	3 075 000	41 269 385	216 434 851	0	17 425 000	233 859 851	254 629 236	0	20 500 000	275 129 236
		Ostatní personální kapacity	A	38 295	0	0	0	9	1 167 654	0	x	1 167 654	2 968 222	0	x	2 968 222	4 135 876	0	x	4 135 876
			B	35 448	0	0	0	31	2 001 466	0	x	2 001 466	10 972 666	0	x	10 972 666	12 974 132	0	x	12 974 132
			C	x	x	x	x	x	x	4 581 969	x	4 581 969	x	x	24 556 142	24 556 142	x	x	29 138 111	
			Celkem	36 097	0	0	0	40	3 169 120	0	4 581 969	7 751 089	13 940 888	0	24 556 142	38 497 030	17 110 008	0	29 138 111	46 248 119
		Souhrn	A	53 371	0	0	0	389	37 917 654	0	x	37 917 654	211 218 222	0	x	211 218 222	249 135 876	0	x	249 135 876
			B	35 208	0	0	0	54	3 445 851	0	x	3 445 851	19 157 517	0	x	19 157 517	22 603 368	0	x	22 603 368
	C	x	x	x	x	x	x	7 656 969	x	7 656 969	x	x	41 981 142	41 981 142	x	x	49 638 111	49 638 111		
	Celkem	51 175	0	0	0	443	41 363 505	0	7 656 969	49 020 474	230 375 739	0	41 981 142	272 356 881	271 739 244	0	49 638 111	321 377 355		
327	Ministerstvo dopravy	Administrativní personální kapacity	A	60 000	0	40	0	35	8 089 200	0	x	8 089 200	45 838 800	0	x	45 838 800	53 928 000	0	x	53 928 000
			B	41 985	0	3	0	0	234 278	0	x	234 278	1 327 575	0	x	1 327 575	1 561 853	0	x	1 561 853
			C	x	x	x	x	x	x	0	x	0	x	0	x	0	0	0	x	0
			Celkem	59 284	0	43	0	35	8 323 478	0	0	8 323 478	47 166 375	0	0	47 166 375	55 489 853	0	0	55 489 853
		Ostatní personální kapacity	A	41 934	57 882	4	19	1	283 342	202 000	x	283 342	3 433 098	897 760	x	3 433 098	3 716 440	1 099 760	x	3 716 440
			B	0	0	0	0	0	0	0	0	0	0	0	0	0	0	0	0	0
			C	x	x	x	x	x	x	684 400	x	684 400	x	x	3 411 600	3 411 600	x	x	4 096 000	4 096 000
			Celkem	41 934	57 882	4	19	1	283 342	202 000	684 400	967 742	3 433 098	897 760	3 411 600	6 844 698	3 716 440	1 099 760	4 096 000	7 812 440
		Souhrn	A	58 827	57 882	44	19	36	8 372 542	202 000	x	8 372 542	49 271 898	897 760	x	49 271 898	57 644 440	1 099 760	x	57 644 440
			B	41 985	0	3	0	0	234 278	0	x	234 278	1 327 575	0	x	1 327 575	1 561 853	0	x	1 561 853
	C	x	x	x	x	x	x	684 400	x	684 400	x	x	3 411 600	3 411 600	x	x	4 096 000	4 096 000		
	Celkem	58 200	57 882	47	19	36	8 606 820	202 000	684 400	9 291 220	50 599 473	897 760	3 411 600	54 011 073	59 206 293	1 099 760	4 096 000	63 302 293		



Kapitola	Administrativní personální kapacity <sup>1)</sup> / Ostatní personální kapacity <sup>2)</sup>	A - platy zaměstnanců na služebních místech dle zákona o státní službě B - platy zaměstnanců vyjma těch na služebních místech dle zákona o státní službě C - podsekupení položek 502 (OSS); ostatní osobní náklady (SPO)	Průměrný měsíční plat v Kč	Průměrná roční motivace na fyzickou osobu (plat plně SR) v Kč	Průměrný přepočtený počet míst					Ze státního rozpočtu 2021 v Kč				Z rozpočtu EU a finančních mechanismů 2021 v Kč				Celkové prostředky na platy zaměstnanců a ostatní platby za provedenou práci 2021 v Kč			
					Kmenová zaměstnanost (přepočet na úvazky a celodok) <sup>3)</sup>	Kmenová zaměstnanost (plat plně SR) - motivace (fyzické osoby) <sup>4)</sup>	Jednorázové navýšení (přepočet na úvazky a celodok) <sup>5)</sup>			Prostředky na platy	z toho: motivace (plat plně SR)	Ostatní platby za provedenou práci/ostatní osobní náklady	Celkem	Prostředky na platy	z toho: motivace (plat plně SR)	Ostatní platby za provedenou práci/ostatní osobní náklady	Celkem	Prostředky na platy	z toho: motivace (plat plně SR)	Ostatní platby za provedenou práci/ostatní osobní náklady	Celkem
329	Ministerstvo zemědělství	Administrativní personální kapacity	A	9 437	15 991	15	62	0	0	1 830 000	668 301	x	1 830 000	860 000	323 112	x	860 000	2 690 000	991 413	x	2 690 000
			B	0	0	0	0	0	0	0	0	x	0	0	0	x	0	0	0	x	0
			C	x	x	x	x	x	x	x	45 450	x	45 450	x	44 550	x	44 550	x	90 000	x	90 000
			Celkem	9 437	15 991	15	62	0	0	1 830 000	668 301	45 450	1 875 450	860 000	323 112	44 550	904 550	2 690 000	991 413	90 000	2 780 000
		Ostatní personální kapacity	A	0	46 505	0	150	0	0	1 185 567	1 185 567	x	1 185 567	5 790 110	5 790 110	x	5 790 110	6 975 677	6 975 677	x	6 975 677
			B	44 298	51 546	0	8	4	4	501 773	103 093	x	501 773	1 903 997	309 278	x	1 903 997	2 405 770	412 371	x	2 405 770
			C	x	x	x	x	x	x	x	136 500	x	136 500	x	1 159 969	x	1 159 969	x	1 296 469	x	1 296 469
			Celkem	44 298	46 760	0	158	4	4	1 687 340	1 288 660	136 500	1 823 840	7 694 107	6 099 388	1 159 969	8 854 076	9 381 447	7 388 048	1 296 469	10 677 916
		Souhrn	A	9 437	37 581	15	212	0	0	3 015 567	1 853 868	x	3 015 567	6 650 110	6 113 222	x	6 650 110	9 665 677	7 967 090	x	9 665 677
			B	44 298	51 546	0	8	4	4	501 773	103 093	x	501 773	1 903 997	309 278	x	1 903 997	2 405 770	412 371	x	2 405 770
333	Ministerstvo školství, mládeže a tělovýchovy	Administrativní personální kapacity	A	52 359	0	70	0	362	51 170 268	0	x	51 170 268	220 290 000	0	0	x	220 290 000	271 460 268	0	x	271 460 268
			B	21 123	0	2	0	4	284 290	0	x	284 290	1 223 870	0	0	x	1 223 870	1 508 160	0	x	1 508 160
			C	x	x	x	x	x	x	x	0	x	0	0	x	0	0	0	x	0	0
			Celkem	51 935	0	72	0	366	51 454 558	0	0	51 454 558	221 513 870	0	0	0	221 513 870	272 968 428	0	x	272 968 428
		Ostatní personální kapacity	A	28 429	46 013	0	29	6	653 641	255 360	x	653 641	2 761 775	1 079 019	0	x	2 761 775	3 415 416	1 334 379	x	3 415 416
			B	36 185	20 000	4	3	360	30 839 420	11 482	x	30 839 420	127 299 891	48 518	x	127 299 891	158 139 311	60 000	x	158 139 311	
			C	x	x	x	x	x	25 164 856	25 164 856	x	25 164 856	106 266 165	106 266 165	x	106 266 165	106 266 165	x	131 431 021	x	131 431 021
			Celkem	36 058	43 574	4	32	366	31 493 061	266 842	25 164 856	56 657 917	130 061 666	1 127 537	106 266 165	106 266 165	161 554 727	1 394 379	131 431 021	292 985 748	
		Souhrn	A	52 026	46 013	70	29	368	51 823 909	255 360	x	51 823 909	223 051 775	1 079 019	x	223 051 775	274 875 684	1 334 379	x	274 875 684	
			B	35 943	20 000	6	3	364	31 123 710	11 482	x	31 123 710	128 523 761	48 518	x	128 523 761	159 647 471	60 000	x	159 647 471	
			C	x	x	x	x	x	25 164 856	25 164 856	x	25 164 856	106 266 165	106 266 165	x	106 266 165	x	x	131 431 021	131 431 021	
334	Ministerstvo kultury	Ostatní personální kapacity	A	0	13 500	0	4	0	54 000	54 000	x	54 000	306 000	0	0	x	306 000	360 000	54 000	x	360 000
			B	34 796	21 000	0	4	34	2 567 259	12 600	x	2 567 259	11 508 950	71 400	x	11 508 950	14 076 209	84 000	x	14 076 209	
			C	x	x	x	x	x	1 485 153	1 485 153	x	1 485 153	5 194 486	5 194 486	x	5 194 486	x	x	6 679 639	6 679 639	
			Celkem	35 557	17 250	0	8	34	2 621 259	66 600	1 485 153	4 106 412	11 814 950	71 400	5 194 486	17 009 436	14 436 209	138 000	6 679 639	21 115 848	
	Ministerstvo zdravotnictví	Ostatní personální kapacity	A	1 588	43 543	0	14	28	244 015	164 005	x	244 015	898 990	445 600	x	898 990	1 143 005	609 605	x	1 143 005	
			B	33 691	124 134	58	1	217	17 879 762	22 134	x	17 879 762	93 638 786	102 000	x	93 638 786	111 518 548	124 134	x	111 518 548	
			C	x	x	x	x	x	x	9 159 618	9 159 618	x	9 159 618	x	x	33 688 330	x	x	42 847 948	42 847 948	
			Celkem	30 729	48 916	58	15	245	18 123 777	186 139	9 159 618	27 283 395	94 537 776	547 600	33 688 330	128 226 106	112 661 553	733 739	42 847 948	155 509 501	
	Ministerstvo spravedlnosti	Ostatní personální kapacity	A	4 491	31 386	0	26	2	138 570	122 404	x	138 570	785 235	693 621	x	785 235	923 805	816 025	x	923 805	
			B	17 260	26 373	4	73	39	1 680 388	322 849	x	1 680 388	9 089 088	1 602 353	x	9 089 088	10 769 476	1 925 202	x	10 769 476	
			C	x	x	x	x	x	199 620	199 620	x	199 620	1 155 804	1 155 804	x	1 155 804	x	x	1 355 424	1 355 424	
			Celkem	16 689	27 689	4	99	41	1 818 958	445 253	199 620	2 018 578	9 874 323	2 295 974	1 155 804	11 030 127	11 693 281	2 741 227	1 355 424	13 048 755	
	Úřad průmyslového vlastnictví	Ostatní personální kapacity	A	44 566	0	8	0	0	4 278 351	0	0	4 278 351	0	0	0	x	4 278 351	0	0	x	4 278 351
			B	0	0	0	0	0	0	0	0	0	0	0	0	0	0	0	0	0	0
			C	x	x	x	x	x	x	x	0	x	0	0	0	0	0	0	0	0	0
			Celkem	44 566	0	8	0	0	4 278 351	0	0	4 278 351	0	0	0	0	4 278 351	4 278 351	0	0	4 278 351
	Český statistický úřad	Ostatní personální kapacity	A	36 935	59 071	24	10	0	3 495 995	113 044	x	3 495 995	7 594 715	477 666	x	7 594 715	11 090 710	590 710	x	11 090 710	
			B	39 049	36 046	2	4	2	665 627	27 590	x	665 627	1 545 039	116 593	x	1 545 039	2 210 666	144 183	x	2 210 666	
			C	x	x	x	x	x	x	368 756	368 756	x	x	2 068 581	2 068 581	x	2 068 581	x	x	2 437 337	2 437 337
			Celkem	37 267	52 492	26	14	2	4 161 622	140 634	368 756	4 530 378	9 139 754	594 259	2 068 581	11 208 335	13 301 376	734 893	2 437 337	15 738 713	
377	Technologická agentura ČR	Ostatní personální kapacity	A	0	0	0	0	0	0	0	x	0	0	0	0	x	0	0	0	x	0
			B	26 569	0	0	0	39	3 161 535	0	x	3 161 535	9 132 587	0	x	9 132 587	12 294 122	0	0	x	12 294 122
			C	x	x	x	x	x	x	117 600	117 600	x	x	1 192 600	1 192 600	x	1 192 600	x	0	1 310 200	1 310 200
			Celkem	26 569	0	0	0	39	3 161 535	0	117 600	3 279 135	9 132 587	0	1 192 600	10 325 187	12 294 122	0	0	1 310 200	13 604 322
Souhrn administrativní personální kapacity			A	49 143	40 262	208	154	2 285	235 808 697	1 805 680	x	235 808 697	1 240 181 618	4 394 733	x	1 240 181 618	1 475 990 315	6 200 413	x	1 475 990 315	
			B	35 940	61 714	9	14	53	4 206 384	152 755	x	4 206 384	23 677 381	711 245	x	23 677 381	27 883 765	864 000	x	27 883 765	
			C	x	x	x	x	x	x	11 929 317	11 929 317	x	11 929 317	65 709 430	65 709 430	x	65 709 430	x	77 638 747	77 638 747	
			Celkem	48 820	42 050	217	168	2 338	240 015 081	1 958 435	11 929 317	251 944 398	1 263 858 999	5 105 978	65 709 430	1 503 874 080	7 064 413	77 638 747	1 581 512 827		
Souhrn ostatní personální kapacity			A	25 950	50 996	62	430	1 719	96 789 295	4 690 974	x	96 789 295	479 756 895	17 237 306	x	479 756 895	576 546 190	21 928 280	x	576 546 190	
			B	33 090	24 530	75	153	1 239	98 951 030	674 880	x	98 951 030	426 779 490	3 078 190	x	426 779 490	525 730 520	3 753 070	x	525 730 520	
			C	x	x	x	x	x	x	61 711 436	61 711 436	x	61 711 436	291 216 548	291 216 548	x	291 216 548	x	352 927 984	352 927 984	
			Celkem	28 982	44 050	138	583	2 958	195 740 325	5 365 854	61 711 436	257 451 761	906 536 385	20 315 496	291 216 548	1 197 752 933	1 102 276 710	25 681 350	352 927 984	1 455 204 694	
Souhrn			A	39 477	48 166	270															

## Výdaje spojené se zajištěním přípravy a výkonu předsednictví ČR v Radě Evropské unie

v Kč

kapitola	2021 SR			2022 SDV			2023 SDV		
	dle usnesení vlády č.729/2019	nad rámec usnesení vlády	celkem	dle usnesení vlády č.729/2019	nad rámec usnesení vlády	celkem	dle usnesení vlády č.729/2019	nad rámec usnesení vlády	celkem
Úřad vlády České republiky	47 527 600	0	47 527 600	275 412 941	0	275 412 941	3 933 280	0	3 933 280
Ministerstvo zahraničních věcí	106 293 360	100 000 000	206 293 360	173 296 720	100 000 000	273 296 720	33 814 980	50 000 000	83 814 980
Ministerstvo obrany	1 303 680	6 723 562	8 027 242	2 607 360	41 900 072	44 507 432	325 920	4 348 955	4 674 875
Národní bezpečnostní úřad	325 920	0	325 920	651 840	0	651 840	0	0	0
Ministerstvo financí	3 585 120	1 656 000	5 241 120	7 170 240	6 075 000	13 245 240	1 303 680	0	1 303 680
Ministerstvo práce a sociálních věcí	1 629 600	0	1 629 600	3 259 200	0	3 259 200	651 840	0	651 840
Ministerstvo vnitra	124 060 480	0	124 060 480	263 058 160	0	263 058 160	1 629 600	0	1 629 600
Ministerstvo životního prostředí	4 888 800	0	4 888 800	9 777 600	0	9 777 600	0	0	0
Ministerstvo pro místní rozvoj	1 629 600	0	1 629 600	3 259 200	0	3 259 200	651 840	0	651 840
Ministerstvo průmyslu a obchodu	5 214 720	0	5 214 720	10 429 440	0	10 429 440	1 629 600	0	1 629 600
Ministerstvo dopravy	1 629 600	1 790 000	3 419 600	3 259 200	12 460 000	15 719 200	651 840	2 500 000	3 151 840
Ministerstvo zemědělství	2 607 360	500 000	3 107 360	5 214 720	950 000	6 164 720	977 760	0	977 760
Ministerstvo školství, mládeže a tělovýchovy	1 955 520	0	1 955 520	3 911 040	0	3 911 040	651 840	0	651 840
Ministerstvo kultury	651 840	0	651 840	1 303 680	0	1 303 680	325 920	0	325 920
Ministerstvo zdravotnictví	1 629 600	0	1 629 600	3 259 200	0	3 259 200	651 840	0	651 840
Ministerstvo spravedlnosti	3 585 120	0	3 585 120	7 170 240	0	7 170 240	1 303 680	0	1 303 680
Úřad průmyslového vlastnictví	325 920	0	325 920	651 840	0	651 840	0	0	0
Český statistický úřad	325 920	1 000 000	1 325 920	651 840	2 554 000	3 205 840	0	150 000	150 000
Úřad pro ochranu hospodářské soutěže	325 920	0	325 920	651 840	0	651 840	0	0	0
Státní úřad pro jadernou bezpečnost		0	0	1 900 000	1 198 000	3 098 000	0	0	0
Národní úřad pro kybernetickou a informační bezpečnost	325 920	0	325 920	651 840	0	651 840	0	0	0
Všeobecná pokladní správa	30 000 000	0	30 000 000	70 000 000	0	70 000 000	0	0	0
<b>Celkový součet</b>	<b>339 821 600</b>	<b>111 669 562</b>	<b>451 491 162</b>	<b>847 548 141</b>	<b>165 137 072</b>	<b>1 012 685 213</b>	<b>48 503 620</b>	<b>56 998 955</b>	<b>105 502 575</b>

# **KVANTIFIKACE DAŇOVÝCH ÚLEV V ČESKÉ REPUBLICE ZA ROK 2018**

# 1 Popis metodiky

## 1.1 Použitá metoda

V současné době neexistuje jednotná metodika pro výpočet daňových úlev, nejsou dána ani žádná jiná omezující pravidla podoby analýzy daňových úlev. Evropská komise dává v tomto ohledu členským státům poměrnou volnost a formuluje pouze jistá doporučení, která jsou v následujícím textu zohledněna. Pro výpočet daňových úlev byla v České republice zvolena metoda ušlých příjmů. Jejím principem je vyčíslení snížení příjmů, kterého je použitím daně úlevy dosaženo, pokud je poplatníkem daňová úleva využita. Jinými slovy se jedná o statický výpočet ztráty příjmů vzniklé veřejnému sektoru. Statický v tom smyslu, že nebere v úvahu změnu chování subjektů. Pokud dojde ke zrušení daňové úlevy, mohou subjekty změnit své chování, a to může vést k odlišnému dopadu zrušení daňové úlevy na veřejné rozpočty

V případě, že by některá z daňových úlev byla zrušena, neznamená to, že by se příjmy veřejných rozpočtů zvýšily o zde odhadnutou výši této daňové úlevy. Odhad výše daňových úlev totiž nezohledňuje možnou provázanost mezi daňovými úlevami. Celkový dopad zrušení daného osvobození by tak mohl být menší než dopad vyčíslený čistě staticky bez zohlednění provázanosti. Vyčíslení daňových úlev se zohledněním možné provázanosti však není s ohledem na neznalost individualizovaných dat pro

každého poplatníka možné. Daňové subjekty, kterých by

se zrušení daňové úlevy dotklo, mohou také změnit své chování – využít jiných daňových úlev, přesunout svou aktivitu do jiné oblasti či je zrušení daňové úlevy může i od jakékoli činnosti zcela odradit.

Obecně je pro stanovení výše jednotlivých daňových úlev potřeba mnoho dat. S tím však souvisí problém při obstarávání datové základny, neboť v řadě případů by toto vedlo k nepřiměřeně velkému zvýšení administrativní zátěže dotčených subjektů. Ačkoliv ani použitá metoda ušlých příjmů není na data nenáročná, v porovnání s ostatními metodami je relativně jednoduchá a i z dalších důvodů se jeví jako nejvhodnější. Jedná se také o nejrozšířeněji používanou metodu.

Vyčíslení skutečné výše daňové úlevy je velmi náročné. A to nejen na datovou základnu ale především zahrnutí skutečnosti, že daňoví poplatníci mohou změnit své chování. Z těchto důvodů se při kvantifikaci daňových úlev přistoupilo k řadě zjednodušení. Tím nejzásadnějším je, jak již bylo uvedeno výše, statický výpočet výše daňových úlev, bylo tedy abstrahováno od možnosti změny chování daňových poplatníků.

## 2 Výše daňových úlev

Výše daňových úlev byla vyčíslena na roční bázi pro rok 2018 metodou ušlých příjmů za předpokladu statického přístupu a současně bez zohlednění možné provázanosti mezi jednotlivými daňovými úlevami. Vyčíslení veškerých daňových úlev, které český daňový systém zahrnuje, není možné, hlavním důvodem je především neexistence, nedostupnost nebo neúplnost dat potřebných pro provedení vyčíslení výše daňových úlev. Dalším důvodem je pak nepřiměřeně vysoká administrativní zátěž na získání dat potřebných k vyčíslení výše daňových úlev ve srovnání s dopadem výše takto zjištěných daňových úlev na veřejné rozpočty, který je v naprosté většině případů zcela zanedbatelný. S ohledem na

všechny výše uvedené skutečnosti tak byly vyčísleny pouze ty daňové úlevy, které bylo možné s ohledem na dostupnost dat vyčíslit a současně jejich dopad na veřejné rozpočty převyšuje částku 100 milionů Kč.

K vyčíslení výše daňových úlev byl u většiny případů použit Automatizovaný daňový informační systém (tzv. ADIS), do jehož agregované verze má Ministerstvo financí přístup. Dalšími zdroji pak jsou veřejně publikované a interní výkazy věcně příslušných institucí.

V následujícím textu je uvedeno vyčíslení výše daňových úlev pro rok 2018 z daní z příjmů a z daně z přidané hodnoty.

### 2.1 Daň z příjmů fyzických osob – výše daňových úlev pro rok 2018

S ohledem na veškeré výše uvedené skutečnosti zachycuje následující tabulka přehled těch daňových úlev, jejichž výše byla pro rok 2018 vyčíslena.

Tabulka 1: Vyčíslené daňové úlevy u daně z příjmů fyzických osob

Kategorie	Název daňové úlevy	§ ZDP
Osvobození od daně	Osvobození dávek a služeb z důchodového pojištění	§ 4
	Osvobození plnění ze všeobecného zdravotního pojištění	§ 4
	Osvobození dávek státní sociální podpory	§ 4
	Osvobození stravování poskytované zaměstnavatelem	§ 6
	Osvobození dávek z nemocenského pojištění	§ 4
	Osvobození dávek sociální péče a příjmu plynoucího z péče o blízkou osobu	§ 4
	Osvobození plnění z pojištění osob kromě jednorázových plnění	§ 4
	Osvobození plnění z nástrojů státní politiky zaměstnanosti	§ 4
	Osvobození dávek pomoci v hmotné nouzi	§ 4
	Osvobození příspěvku zaměstnavatele na penzijní připojištění zaměstnance	§ 6
	Výsluhové náležitosti a služební příspěvek na bydlení u vojáků z povolání a výsluhové nároky u příslušníků bezpečnostních složek	§ 4
	Osvobození sociálních služeb	§ 4
	Osvobození plnění z FKSP, ze sociálního fondu a ze zisku	§ 6
	Osvobození stipendií	§ 4
Položky snižující základ daně	Úroky z úvěrů pro financování bydlení	§ 15
	Příspěvky na životní pojištění	§ 15
	Příspěvky na penzijní připojištění, pojištění a spoření	§ 15
	Dary na veřejně prospěšnou činnost	§ 15
	Osvobození odběru krve nebo orgánů	§ 15
Položky snižující daň	Základní sleva na dani pro poplatníka	§ 35ba
	Daňové zvýhodnění na děti	§ 35c
	Daňový bonus	§ 35c
	Sleva na dani na manžela/-ku	§ 35ba
	Sleva na dani za umístění dítěte	§ 35ba
	Sleva na dani na studenta	§ 35ba
	Sleva na dani na invaliditu	§ 35ba
	Rozšířená sleva na dani na invaliditu	§ 35ba
	Sleva na dani pro osoby se ZTP/P	§ 35ba
	Sleva na dani za zaměstnávání osob se zdravotním postižením	§ 35
	Sleva za zaměstnávání osob s těžším zdravotním postižením	§ 35
	Sleva na dani na manžela/-ku se zvlášť těžkým postižením	§ 35ba
	Investiční pobídky	§§ 35a, 35b

Následující tabulka zachycuje vyčíslenou výši daňových úlev u daně z příjmů fyzických osob pro rok 2018.

Tabulka 2: Vyčíslená výše daňových úlev u daně z příjmů fyzických osob (v mil. Kč)

Kategorie	2018
Osvobození od daně	136 016,0
Položky snižující základ daně	8 539,0
Položky snižující daň	173 236,0
<b>Celkem</b>	<b>317 791,0</b>

Jakkoli se celková výše daňových úlev u daně z příjmů fyzických osob může zdát vysoká, je důležité zmínit, že cca 90 % těchto úlev tvoří úlevy sociálního charakteru.

Výši podílů těchto nejvýznamnějších daňových úlev zachycuje následující tabulka.

**Tabulka 3: Podíl výše daňových úlev sociálního charakteru na celkové výši daňových úlev u daně z příjmů fyzických osob**

Daňové úlevy sociálního charakteru	2018
Osvobození dávek a služeb z důchodového pojištění	20%
Osvobození plnění ze všeobecného zdravotního pojištění	14%
Osvobození dávek státní sociální podpory	2%
Osvobození dávek z nemocenského pojištění	2%
Osvobození dávek sociální péče a příjmu plynoucího z péče o blízkou osobu	1%
Osvobození plnění z pojištění osob kromě jednorázových plnění	1%
Osvobození plnění z nástrojů státní politiky zaměstnanosti	1%
Osvobození dávek pomoci v hmotné nouzi	0%
Úroky z úvěrů pro financování bydlení	1%
Základní sleva na dani pro poplatníka	37%
Daňové zvýhodnění na děti	12%
Sleva na dani na manžela/-ku	1%
<b>Celkem</b>	<b>94%</b>

## 2.2 Daň z příjmů právnických osob – výše daňových úlev pro rok 2018

S ohledem na veškeré výše uvedené skutečnosti zachycuje následující tabulka přehled těch daňových úlev, jejichž výše byla pro rok 2018 vyčíslena

**Tabulka 4: Vyčíslené daňové úlevy u daně z příjmů právnických osob**

Kategorie	Název daňové úlevy	§ ZDP
Osvobození od daně	Osvobození příjmů PGRLF	§ 19
	Osvobození příjmů Státního ústavu pro kontrolu léčiv a Ústavu pro státní kontrolu veterinárních biopreparátů a léčiv	§ 19
	Osvobození příspěvků do fondu České kanceláře pojistitelů	§ 19
	Osvobození výnosů z prostředků vázaných rezerv	§ 19
	Osvobození příjmů Fondu pojištění vkladů, Garančního a Zajišťovacího fondu	§ 19
	Osvobození výnosů z operací na finančním trhu s prostředky státní pokladny	§ 19
Položky snižující základ daně	Odpočet výdajů na vědu a výzkum	§ 34
	Odpočet na podporu odborného vzdělávání	§ 34 odst.4; §§34f - 34h
	Další snížení základu daně u veřejně prospěšných poplatníků	§ 20
	Dary na veřejně prospěšnou činnost	§ 20
Položky snižující daň	Investiční pobídky	§§ 35a, 35b
	Sleva na dani za zaměstnávání osob se zdravotním postižením	§ 35
	Sleva na dani za zaměstnávání osob s těžším zdravotním postižením	§ 35
Snížená sazba daně	Snížená sazba daně u podílových fondů	§ 21
	Snížená sazba daně u investičních fondů	§ 21
	Snížená sazba daně u penzijních fondů	§ 21

Následující tabulka zachycuje vyčíslenou výši daňových úlev u daně z příjmů právnických osob pro rok 2018.

**Tabulka 5: Vyčíslená výše daňových úlev u daně z příjmů právnických osob (v mil. Kč)**

Kategorie	2018
Osvobození od daně	744,0
Položky snižující základ daně	4 158,0
Položky snižující daň	5 298,0
Snížená sazba daně	1 015,0
<b>Celkem</b>	<b>11 214,0</b>

Do vyčíslení daňových úlev není zahrnuto osvobození příjmů z podílů na zisku mezi dceřinou a mateřskou společností, a to z důvodu nedostupnosti dat potřebných pro vyčíslení. Nicméně zařazení této položky do daňových úlev je sporné – jedná se o rozdělení zisku,

který již byl jednou zdaněn. Výši této položky lze odhadnout na **desítky miliard korun** – tedy vyšší, než je součet celkem vyčíslených daňových úlev u daně z příjmů právnických osob.

## 2.3 Daň z přidané hodnoty - výše daňových úlev pro rok 2018

Pro přesný výpočet výše daňových úlev u daně z přidané hodnoty je nezbytné znát, zda plnění, které plátce daně poskytuje, je určené plátcem či neplátcem DPH. Nicméně takto detailní informace nejsou k dispozici. Může se tak vycházet pouze z údajů o výši plnění přijatých neplátcem, které jsou obsaženy v tabulkách dodávek a užití publikovaných Českým statistickým úřadem. (Mezi neplátce jsou

zahrnovány domácnosti, veřejný sektor a osvobozené sektory dle zákona o DPH.) Z tohoto důvodu tak dochází při výpočtu výše daňových úlev k nepřesnostem.

Následující tabulka zachycuje přehled těch daňových úlev, jejichž výše byla pro rok 2018 vyčíslena.

**Tabulka 6: Vyčíslené daňové úlevy u daně z přidané hodnoty**

Kategorie	Název daňové úlevy	§ ZDPH
Osvobození od daně	Osvobození nájmu nemovitých věcí	§§ 51, 56, 56a
	Osvobození finančních činností	§§ 51, 54
	Osvobození pojišťovacích činností	§§ 51, 55
	Osvobození malých podnikatelů bez nároku na odpočet	§ 6
	Osvobození provozování loterií a jiných podobných her	§§ 51, 60
	Osvobození základní poštovní služby a dodání poštovních známek	§§ 51, 52
	Osvobození mezinárodní přepravy osob	§§ 63, 70
Snížená sazba daně	Snížená sazba daně	§ 47, § 48, § 48a
Vrácení daně	Vrácení daně osobám se zdravotním postižením za zakoupený osobní automobil	§ 85

Následující tabulka zachycuje vyčíslenou výši daňových úlev u daně z přidané hodnoty pro rok 2018.

**Tabulka 7: Vyčíslená výše daňových úlev u daně z přidané hodnoty (v mil. Kč)**

Kategorie	2018
Osvobození od daně	134 204,0
Snížená sazba daně	56 684,0
Vrácení daně	-
<b>Celkem</b>	<b>190 888,0</b>

### 3 Závěr

Agregovanou výši daňových úlev v České republice je obtížné vyčíslit. Jednotlivé daňové úlevy se vzájemně ovlivňují a není metodicky správné provést prostý součet výše vyčíslených daňových úlev. Ale lze jej použít pro získání hrubého nástinu celkových distorzí způsobených současným nastavením daňového systému.

Vzhledem k použité metodě ušlých příjmů a statického přístupu **nepředstavují jednotlivé vyčíslené výše daňových úlev současně odhad zvýšení daňových výnosů, kterých by mohlo být dosaženo jejich případným zrušením.** Statický přístup, který je základním předpokladem pro použití metody ušlých příjmů, nebere v úvahu

reakci subjektů na případné zrušení či změnu daňové úlevy. Je tudíž pravděpodobné, že v případě více změn najednou dojde ke změně chování subjektů, což povede i k odlišnému dopadu na veřejné rozpočty. Odhad výše daňových úlev také nezohledňuje možnou provázanost mezi daňovými úlevami. Celkový dopad zrušení daného osvobození by tak mohl být menší než dopad vyčíslený čistě staticky bez zohlednění provázanosti.

V následující tabulce je proveden prostý součet výše vyčíslených výší daňových úlev sloužící pro získání zervrubného odhadu celkových distorzí způsobených současným nastavením daňového systému.

**Tabulka 8: Souhrnná výše vyčíslených daňových úlev pro rok 2018 (v mil. Kč)**

Kategorie	2015		
	DPFO	DPPO	DPH
Osvobození od daně	136 016,0	744,0	134 204,0
Položky snižující základ daně	8 539,0	4 158,0	-
Položky snižující daň	173 236,0	5 298,0	-
Snížená sazba daně	-	1 015,0	56 684,0
Vrácení daně	-	-	-
<b>Celkem</b>	<b>317 791,0</b>	<b>11 214,0</b>	<b>190 888,0</b>
<b>Celkem rok</b>	<b>519 893</b>		



**C.**

**Tabulková část**

## **Tabulková část**

<b>Tabulka č. 1</b>	<b>Bilance příjmů a výdajů státního rozpočtu (druhové třídění dle rozpočtové skladby)</b>
<b>Tabulka č. 2</b>	<b>Výdaje státního rozpočtu (odvětvové třídění dle rozpočtové skladby)</b>
<b>Tabulka č. 3</b>	<b>Celkové příjmy státního rozpočtu podle kapitol</b>
<b>Tabulka č. 4</b>	<b>Celkové výdaje státního rozpočtu podle kapitol</b>
<b>Tabulka č. 5</b>	<b>Běžné výdaje podle kapitol</b>
<b>Tabulka č. 6</b>	<b>Kapitálové výdaje podle kapitol</b>
<b>Tabulka č. 7</b>	<b>Výdaje, které jsou nebo mají být kryty z rozpočtu Evropské unie včetně stanoveného podílu státního rozpočtu na financování těchto výdajů včetně Společné zemědělské politiky</b>
<b>Tabulka č. 8</b>	<b>Výdaje podle mezinárodních smluv, na základě kterých jsou České republice svěřeny peněžní prostředky z finančních mechanismů včetně stanoveného podílu státního rozpočtu</b>
<b>Tabulka č. 9</b>	<b>Výdaje kapitoly Všeobecná pokladní správa</b>
<b>Tabulka č. 10</b>	<b>Objem prostředků na platy, ostatní platby za provednou práci (ostatní osobní náklady) a počty míst v organizačních složkách státu a příspěvkových organizacích</b>
<b>Tabulka č. 11</b>	<b>Objem prostředků na platy, ostatní platby za provednou práci a počty míst v ústředních orgánech státní správy</b>
<b>Tabulka č. 12</b>	<b>Objem prostředků na platy, ostatní platby za provednou práci a počty míst v organizačních složkách státu - státní správa</b>
<b>Tabulka č. 13</b>	<b>Objem prostředků na platy, ostatní platby za provednou práci a počty míst ve složkách obrany, bezpečnosti, celní a právní ochrany</b>
<b>Tabulka č. 14</b>	<b>Objem prostředků na platy, ostatní platby za provednou práci a počty zaměstnanců v ostatních organizačních složkách státu</b>
<b>Tabulka č. 15</b>	<b>Objem prostředků na platy, ostatní osobní náklady a počty míst v příspěvkových organizacích</b>
<b>Tabulka č. 16</b>	<b>Vývojová řada prostředků na platy a ostatní platby za provedenou práci, počty míst a zaměstnanců a průměrné platy v organizačních složkách státu a příspěvkových organizacích (2017-2021)</b>
<b>Tabulka č. 17</b>	<b>Počty míst zapojených do oblasti čerpání prostředků z rozpočtu Evropské unie a finančních mechanismů za oblast organizačních složek státu a příspěvkových organizací</b>
<b>Tabulka č. 18</b>	<b>Výdaje státního rozpočtu na výzkum, vývoj a inovace</b>
<b>Tabulka č. 19</b>	<b>Příjmy a výdaje kapitoly Operace státních finančních aktiv</b>
<b>Tabulka č. 20</b>	<b>Státní záruky za úvěry a splátky úvěrů v roce 2021</b>

Poznámka:

Případné rozdíly v korunách v údajích za skutečnost let 2016-2019 mezi tabulkami č. 1 až 6 vznikají z důvodu zaokrouhlování

STÁTNÍ ROZPOČET 2021

# BILANCE PŘÍJMŮ A VÝDAJŮ STÁTNÍHO ROZPOČTU

(druhové třídění dle rozpočtové skladby)

v Kč

Rozpočtová skladba / Ukazatel	Skutečnost 2016	Skutečnost 2017	Skutečnost 2018	Skutečnost 2019	Státní rozpočet - COVID III 2020	Státní rozpočet 2021	Index 2021/ 2020
<b>PŘÍJMY</b>							
111 Daně z příjmů fyzických osob	112 950 885 889	128 608 926 227	146 542 919 912	164 523 931 644	130 700 000 000	166 800 000 000	127,6
1111 v tom: Daň z příjmů fyzických osob placená plátcí	98 598 491 403	111 698 924 535	127 825 879 922	142 751 468 259	122 600 000 000	147 900 000 000	120,6
1112 Daň z příjmů fyzických osob placená poplatníky	3 458 766 067	6 131 540 880	6 312 086 717	7 963 833 764	0	4 600 000 000	
1113 Daň z příjmů fyzických osob vybíraná srážkou	10 893 628 419	10 778 460 812	12 404 953 273	13 808 629 621	8 100 000 000	14 300 000 000	176,5
112 Daně z příjmů právnických osob	111 188 746 065	115 187 891 034	117 455 423 319	123 455 870 535	77 800 000 000	89 400 000 000	114,9
<b>11 Daně z příjmů, zisku a kapitálových výnosů</b>	<b>224 139 631 954</b>	<b>243 796 817 260</b>	<b>263 998 343 231</b>	<b>287 979 802 179</b>	<b>208 500 000 000</b>	<b>256 200 000 000</b>	122,9
121 Obecné daně ze zboží a služeb v tuzemsku	245 679 922 141	265 957 896 164	278 977 635 164	291 318 732 923	290 300 000 000	299 300 000 000	103,1
1211 v tom: Daň z přidané hodnoty	245 679 922 141	265 957 896 164	278 977 635 164	291 318 732 923	290 300 000 000	299 300 000 000	103,1
122, 123 Zvláštní daně a poplatky ze zboží a služeb v tuzemsku	150 338 235 741	154 742 572 663	159 280 401 950	158 728 062 442	149 800 000 000	166 800 000 000	111,3
<b>12 Daně ze zboží a služeb v tuzemsku</b>	<b>396 018 157 882</b>	<b>420 700 468 826</b>	<b>438 258 037 114</b>	<b>450 046 795 364</b>	<b>440 100 000 000</b>	<b>466 100 000 000</b>	105,9
132 Daně a poplatky z provozu motorových vozidel							
133 Poplatky a odvody v oblasti životního prostředí	1 542 111 615	1 832 851 564	2 087 182 080	2 158 990 346	1 969 000 000	2 139 000 000	108,6
134 Místní poplatky z vybraných činností a služeb							
135 Ostatní odvody z vybraných činností a služeb	4 388 093 889	118 064 663	715 899 197	613 854 734	550 020 150	501 245 944	91,1
136 Správní poplatky	1 717 289 139	1 926 417 114	1 975 238 426	2 080 891 539	2 426 977 259	3 591 092 901	148,0
137 Poplatky na činnost správních úřadů	448 512 304	450 231 074	462 045 771	465 638 648	460 719 200	531 502 200	115,4
138 Daně, poplatky a jiná obdobná peněžitá plnění v oblasti hazardních her		5 468 082 600	4 693 147 745	4 955 569 725	4 400 000 000	5 100 000 000	115,9
<b>13 Daně a poplatky z vybraných činností a služeb</b>	<b>8 096 006 947</b>	<b>9 795 647 015</b>	<b>9 933 513 219</b>	<b>10 274 944 992</b>	<b>9 806 716 609</b>	<b>11 862 841 045</b>	121,0
140 Daně a cla za zboží a služby ze zahraničí	622 224	407 130	570 072	330 015	150 000	300 000	200,0
<b>14 Daně a cla za zboží a služby ze zahraničí</b>	<b>622 224</b>	<b>407 130</b>	<b>570 072</b>	<b>330 015</b>	<b>150 000</b>	<b>300 000</b>	200,0
151 Daně z majetku	0	0					
152 Daně z majetkových a kapitálových převodů	12 532 663 837	12 580 215 156	13 635 533 123	13 875 029 701	3 200 000 000	0	0,0
<b>15 Majetkové daně</b>	<b>12 532 663 837</b>	<b>12 580 215 156</b>	<b>13 635 533 123</b>	<b>13 875 029 701</b>	<b>3 200 000 000</b>	<b>0</b>	0,0
161, 162 Pojistné na sociální zabezpečení a příspěvek na státní politiku zaměstnanosti	428 471 665 162	466 255 969 086	513 306 506 484	551 710 310 526	538 843 911 565	548 519 232 978	101,8
z toho: Pojistné na důchodové pojištění (z PSP 161 a 162)	383 130 316 457	416 405 509 614	458 360 114 231	494 030 963 124	482 003 133 345	490 659 698 810	101,8
163 Pojistné na veřejné zdravotní pojištění							
169 Zrušené daně z objemu mezd	0	0					
<b>16 Povinné pojištění</b>	<b>428 471 665 162</b>	<b>466 255 969 086</b>	<b>513 306 506 484</b>	<b>551 710 310 526</b>	<b>538 843 911 565</b>	<b>548 519 232 978</b>	101,8
170 Ostatní daňové příjmy	2 228 843 495	2 484 675 365	1 238 296 563	1 818 478 580	2 405 000 000	1 813 000 000	75,4
<b>17 Ostatní daňové příjmy</b>	<b>2 228 843 495</b>	<b>2 484 675 365</b>	<b>1 238 296 563</b>	<b>1 818 478 580</b>	<b>2 405 000 000</b>	<b>1 813 000 000</b>	75,4
<b>1 DAŇOVÉ PŘÍJMY CELKEM (daně, poplatky, pojistné)</b>	<b>1 071 487 591 502</b>	<b>1 155 614 199 838</b>	<b>1 240 370 799 806</b>	<b>1 315 705 691 357</b>	<b>1 202 855 778 174</b>	<b>1 284 495 374 023</b>	<b>106,8</b>
<b>Z daňových příjmů celkem: příjmy z daní a poplatků</b>	<b>643 015 926 339</b>	<b>689 358 230 753</b>	<b>727 064 293 322</b>	<b>763 995 380 830</b>	<b>664 011 866 609</b>	<b>735 976 141 045</b>	<b>110,8</b>
211 Příjmy z vlastní činnosti	5 515 087 359	3 256 275 036	2 094 474 954	1 964 370 201	1 754 982 738	7 661 285 157	436,5
212 Odvody přebytků organizací s přímým vztahem	8 855 724 990	6 148 289 763	6 114 027 921	3 495 796 081	2 754 914 111	2 501 514 111	90,8
213 Příjmy z pronájmu majetku	871 028 994	823 514 420	861 612 014	942 393 656	609 387 260	637 630 005	104,6
214 Výnosy z finančního majetku	1 031 318 714	1 552 058 386	1 427 884 816	3 224 716 074	2 699 643 250	2 736 422 250	101,4
215 Soudní poplatky	1 223 542 230	1 138 364 984	1 152 761 701	1 183 834 568	1 234 420 000	0	0,0

Rozpočtová skladba / Ukazatel		Skutečnost 2016	Skutečnost 2017	Skutečnost 2018	Skutečnost 2019	Státní rozpočet - COVID III 2020	Státní rozpočet 2021	Index 2021/ 2020
<b>21</b>	<b><i>Příjmy z vlastní činnosti a odvody přebytků organizací s přímým vztahem</i></b>	<b>17 496 702 286</b>	<b>12 918 502 589</b>	<b>11 650 761 406</b>	<b>10 811 110 579</b>	<b>9 053 347 359</b>	<b>13 536 851 523</b>	149,5
221	Přijaté sankční platby	3 588 787 143	681 182 738	1 854 671 062	2 535 342 553	1 748 039 400	1 570 267 938	89,8
222	Přijaté vratky transferů a ostatní příjmy z finančního vypořádání	6 125 020 388	4 898 520 336	1 308 008 586	1 369 591 280	868 974 000	843 351 000	97,1
<b>22</b>	<b><i>Přijaté sankční platby a vratky transferů</i></b>	<b>9 713 807 531</b>	<b>5 579 703 074</b>	<b>3 162 679 648</b>	<b>3 904 933 833</b>	<b>2 617 013 400</b>	<b>2 413 618 938</b>	92,2
231	Příjmy z prodeje krátkodobého a drobného dlouhodobého majetku	58 805 389	43 540 583	43 203 962	51 708 277	14 365 023	16 727 445	116,4
232	Ostatní nedaňové příjmy	2 944 508 844	2 699 329 585	4 812 540 834	2 776 245 782	1 638 228 569	1 946 085 322	118,8
234	Příjmy z využívání výhradních práv k přírodním zdrojům	126 696 003	46 180 791	17 875 039	17 251 440	17 000 000	0	0,0
235	Příjmy za využívání dalších majetkových práv	154 727 602	159 548 051	168 667 092	175 235 117	135 100 000	135 287 000	100,1
236	Dobrovolné pojistné	404 382 764	452 323 166	488 214 590	574 927 051	310 000 000	310 000 000	100,0
239	Dočasné zatřídění příjmů		0	0	0			
<b>23</b>	<b><i>Příjmy z prodeje nekapitálového majetku a ostatní nedaňové příjmy</i></b>	<b>3 689 120 601</b>	<b>3 400 922 175</b>	<b>5 530 501 517</b>	<b>3 595 367 666</b>	<b>2 114 693 592</b>	<b>2 408 099 767</b>	113,9
241	Splátky půjčených prostředků od podnikatelských subjektů	290 109 900	301 522 168	553 405 963	331 494 587	150 872 000	163 535 000	108,4
242	Splátky půjčených prostředků od obecně prospěšných společností a podobných subjektů	50 000 000	80 000 000	84 000 000	86 000 000	92 000 000	92 000 000	100,0
243	Splátky půjčených prostředků od veřejných rozpočtů ústřední úrovně	500 000 000	0	450 000 000	0			
244	Splátky půjčených prostředků od veřejných rozpočtů územní úrovně	147 304 800	133 461 800	124 411 800	146 002 165	156 320 800	3 570 800	2,3
245	Splátky půjčených prostředků od zřízených apod. subjektů	88 000 000	88 000 000	88 000 000	388 000 000	88 000 000	88 000 000	100,0
246	Splátky půjčených prostředků od obyvatelstva	1 000	6 060	7 422	1 000			
247	Splátky půjčených prostředků ze zahraničí	184 580 504	162 450 033	141 989 748	387 341 212	138 000 000	135 000 000	97,8
248	Splátky za úhradu dluhů nebo dodávek	17 558 376	4 282 826	3 069 886	3 460 253	1 000 000	1 000 000	100,0
<b>24</b>	<b><i>Přijaté splátky půjčených prostředků</i></b>	<b>1 277 554 580</b>	<b>769 722 887</b>	<b>1 444 884 819</b>	<b>1 342 299 217</b>	<b>626 192 800</b>	<b>483 105 800</b>	77,1
251	Příjmy sdílené s Evropskou unií	1 717 266 664	1 760 029 280	1 725 482 680	1 850 887 333	1 700 000 000	1 730 000 000	101,8
<b>25</b>	<b><i>Příjmy sdílené s nadnárodním orgánem</i></b>	<b>1 717 266 664</b>	<b>1 760 029 280</b>	<b>1 725 482 680</b>	<b>1 850 887 333</b>	<b>1 700 000 000</b>	<b>1 730 000 000</b>	101,8
<b>2</b>	<b>NEDAŇOVÉ PŘÍJMY CELKEM</b>	<b>33 894 451 662</b>	<b>24 428 880 006</b>	<b>23 514 310 071</b>	<b>21 504 598 629</b>	<b>16 111 247 151</b>	<b>20 571 676 028</b>	127,7
311	Příjmy z prodeje dlouhodobého majetku (kromě drobného)	6 451 124 176	8 293 785 818	17 578 645 251	18 663 205 841	16 461 501 500	13 346 142 000	81,1
312	Ostatní kapitálové příjmy	26 706 467	24 740 345	21 663 087	22 599 382			
<b>31</b>	<b><i>Příjmy z prodeje dlouhodobého majetku a ostatní kapitálové příjmy</i></b>	<b>6 477 830 644</b>	<b>8 318 526 162</b>	<b>17 600 308 338</b>	<b>18 685 805 223</b>	<b>16 461 501 500</b>	<b>13 346 142 000</b>	81,1
320	Příjmy z prodeje dlouhodobého finančního majetku	47 540 216	47 327 223	30 747 893	44 442 673	19 080 000	12 800 000	67,1
<b>32</b>	<b><i>Příjmy z prodeje dlouhodobého finančního majetku</i></b>	<b>47 540 216</b>	<b>47 327 223</b>	<b>30 747 893</b>	<b>44 442 673</b>	<b>19 080 000</b>	<b>12 800 000</b>	67,1
<b>3</b>	<b>KAPITÁLOVÉ PŘÍJMY CELKEM</b>	<b>6 525 370 860</b>	<b>8 365 853 386</b>	<b>17 631 056 231</b>	<b>18 730 247 897</b>	<b>16 480 581 500</b>	<b>13 358 942 000</b>	81,1
411	Neinvestiční přijaté transfery od veřejných rozpočtů ústřední úrovně	40 778 927 608	20 849 659 454	24 057 697 616	68 583 401 111	41 338 035 115	32 603 816 409	78,9
4118	z toho: Neinvestiční převody z Národního fondu	32 078 148 071	15 032 244 109	24 039 795 412	30 691 721 532	23 505 845 115	21 256 904 409	90,4
412	Neinvestiční přijaté transfery od veřejných rozpočtů územní úrovně	59 894 125	64 807 897	70 319 481	54 748 159			
413	Neinvestiční převody z vlastních fondů a ve vztahu k útvarům bez plné právní subjektivity	1 435 976 527	2 069 095 531	2 384 322 990	2 179 426 364		2 000 000	
414	Převody z vlastních fondů přes rok				620 694			
415	Neinvestiční přijaté transfery ze zahraničí	32 567 692 234	30 189 345 393	27 638 760 099	30 185 729 897	28 488 450 877	27 241 714 825	95,6
4153	z toho: Neinvestiční transfery přijaté od Evropské unie	32 262 747 968	29 884 021 126	27 306 919 676	29 810 587 282	28 339 002 592	27 133 399 949	95,7
4155	Neinvestiční transfery z finančních mechanismů	0	0		0	0	0	
416	Neinvestiční přijaté transfery ze státních finančních aktiv	0						
<b>41</b>	<b><i>Neinvestiční přijaté transfery</i></b>	<b>74 842 490 494</b>	<b>53 172 908 275</b>	<b>54 151 100 186</b>	<b>101 003 926 225</b>	<b>69 826 485 992</b>	<b>59 847 531 234</b>	85,7

Rozpočtová skladba / Ukazatel		Skutečnost 2016	Skutečnost 2017	Skutečnost 2018	Skutečnost 2019	Státní rozpočet - COVID III 2020	Státní rozpočet 2021	Index 2021/ 2020
421	Investiční přijaté transfery od veřejných rozpočtů ústřední úrovně	94 739 993 782	31 003 582 061	64 659 901 752	60 830 371 925	54 217 288 261	61 250 537 476	113,0
4218	z toho: Investiční převody z Národního fondu	94 591 588 046	30 548 563 040	63 493 587 719	59 691 013 269	52 872 288 261	59 905 537 476	113,3
422	Investiční přijaté transfery od veřejných rozpočtů územní úrovně	124 288 232	120 284 768	144 762 421	101 070 211			
423	Investiční přijaté transfery ze zahraničí	3 373 192	938 673 786	3 446 091 605	5 346 571 304	5 327 342 675	48 811 969 029	916,3
4233	z toho: Investiční transfery přijaté od Evropské unie	3 373 192	938 673 786	3 445 017 349	5 333 969 403	5 204 208 010	48 810 549 104	937,9
4234	Investiční transfery z finančních mechanismů							
424	Investiční přijaté transfery ze státních finančních aktiv							
425	Investiční převody z vlastních fondů a ve vztahu k útvarům bez plné právní subjektivity							
42	<b>Investiční přijaté transfery</b>	<b>94 867 655 206</b>	<b>32 062 540 615</b>	<b>68 250 755 777</b>	<b>66 278 013 440</b>	<b>59 544 630 936</b>	<b>110 062 506 505</b>	184,8
4	<b>PŘIJATÉ TRANSFERY CELKEM</b>	<b>169 710 145 700</b>	<b>85 235 448 890</b>	<b>122 401 855 964</b>	<b>167 281 939 665</b>	<b>129 371 116 928</b>	<b>169 910 037 739</b>	131,3
2, 3, 4	<b>NEDAŇOVÉ PŘÍJMY, KAPITÁLOVÉ PŘÍJMY A PŘIJATÉ TRANSFERY CELKEM</b>	<b>210 129 968 222</b>	<b>118 030 182 282</b>	<b>163 547 222 266</b>	<b>207 516 786 190</b>	<b>161 962 945 579</b>	<b>203 840 655 767</b>	125,9
	<b>PŘÍJMY STÁTNÍHO ROZPOČTU CELKEM</b>	<b>1 281 617 559 724</b>	<b>1 273 644 382 120</b>	<b>1 403 918 022 072</b>	<b>1 523 222 477 547</b>	<b>1 364 818 723 753</b>	<b>1 488 336 029 790</b>	109,1

**Vysvětlivky:** číselný symbol druhového členění rozpočtové skladby : X (třída); XX (sesk. položek); XXX (podseskupení položek), XXXX (položka )

**Poznámka:** případné údaje za skutečnost na položkách 1119, 1129, 1219, 1409 a 1529 (příjmy ze staré daňové soustavy) zahrnutý v řádku podseskupení položek rozpočtové skladby 170 Ostatní daňové příjmy

STÁTNÍ ROZPOČET 2021

**BILANCE PŘÍJMŮ A VÝDAJŮ STÁTNÍHO ROZPOČTU**  
(druhové třídění dle rozpočtové skladby)

v Kč

Rozpočtová skladba / Ukazatel		Skutečnost 2016	Skutečnost 2017	Skutečnost 2018	Skutečnost 2019	Státní rozpočet- COVID III 2020	Státní rozpočet 2021	Index 2021/ 2020
<b>VÝDAJE</b>								
501	Platy	74 900 503 129	82 446 768 388	91 920 804 117	98 245 674 113	101 479 289 224	103 314 465 121	101,8
5011	v tom: Platy zaměstnanců v pracovním poměru vyjma zaměstnanců na služebních místech	14 993 987 553	16 406 620 668	17 963 384 601	19 637 168 048	20 706 933 932	20 756 417 262	100,2
5012	Platy zaměstnanců bezpečnostních sborů a ozbrojených sil ve služebním poměru	34 434 051 669	37 904 511 187	43 472 293 345	46 606 778 321	48 083 717 447	49 695 590 846	103,4
5013	Platy zaměstnanců na služebních místech podle zákona o státní službě	23 940 947 121	26 541 544 350	28 818 634 864	30 180 964 311	30 647 677 945	30 912 761 978	100,9
5014	Platy zaměstnanců v pracovním poměru odvozované od platů ústavních činitelů	1 531 455 879	1 594 092 184	1 666 384 602	1 820 743 416	2 040 959 900	1 949 695 035	95,5
5019	Ostatní platy	60 907	0	106 706	20 018			
502	Ostatní platby za provedenou práci	6 421 091 022	6 693 446 901	7 191 749 708	8 378 926 302	8 812 256 846	8 686 920 614	98,6
5021	v tom: Ostatní osobní výdaje	756 419 932	827 177 104	872 134 641	943 519 644	906 489 581	996 313 520	109,9
5022	Platy představitelů státní moci a některých orgánů	4 447 164 825	4 628 374 696	4 840 772 269	5 274 118 726	5 861 944 200	5 776 942 010	98,5
5023	Odměny členů zastupitelstev obcí a krajů							
5024	Odstupné	35 246 676	29 355 557	31 694 594	48 417 238	38 431 693	33 121 392	86,2
5025	Odbytné	13 885 347	44 262 572	24 712 748	41 824 414	6 636 480	12 486 480	188,1
5026	Odchodné	3 086 880	9 985 140	57 890 156	12 368 370	975 000	2 590 000	265,6
5027	Peněžní náležitosti vojáků v záloze ve službě	9 939 315	35 489 223	63 209 899	73 986 187	86 100 000	94 710 000	110,0
5028	Kázeňské odměny poskytnuté formou peněžitých darů			304 467 771	652 173 165	371 548 073	375 805 258	101,1
5029	Ostatní platby za provedenou práci jinde nezařazené	1 155 348 047	1 118 802 609	996 867 630	1 332 518 558	1 540 131 819	1 394 951 954	90,6
503	Povinné pojistné placené zaměstnavatelem	28 475 729 504	30 860 399 865	34 467 664 374	36 708 578 573	38 398 778 306	38 800 810 275	101,0
504	Odměny za užití duševního vlastnictví	45 160 888	57 481 487	47 197 081	75 933 780	58 836 344	119 552 421	203,2
505	Mzdové náhrady	21 315 999	17 817 231	6 555 691	13 313 205	9 353 000	50 000	0,5
506	Mzdy podle cizího práva			265 308 968	305 121 329	277 838 000	326 345 000	117,5
<b>50</b>	<b>Platy a podobné a související výdaje</b>	<b>109 863 800 542</b>	<b>120 075 913 872</b>	<b>133 899 279 939</b>	<b>143 727 547 301</b>	<b>149 036 351 720</b>	<b>151 248 143 431</b>	<b>101,5</b>
512	Výdaje na některé úpravy hmotných věcí a pořízení některých práv k hmotným věcem		176 545	46 077 907	33 443 277	12 178 715	18 465 669	151,6
513	Nákup materiálu	7 292 779 974	8 782 046 462	10 433 397 120	10 405 402 059	9 606 335 079	10 342 667 361	107,7
514	Úroky a ostatní finanční výdaje	40 688 640 960	39 991 417 047	40 847 661 620	39 603 628 250	51 847 043 124	47 771 201 476	92,1
515	Nákup vody, paliv a energie	4 438 817 799	4 622 513 184	4 773 561 696	4 673 039 275	5 484 437 718	5 052 847 101	92,1
516	Nákup služeb	25 821 446 645	28 928 873 811	29 255 668 711	30 804 456 743	37 333 354 082	36 709 668 755	98,3
517	Ostatní nákupy	8 453 716 515	8 799 938 140	8 332 295 447	8 396 480 871	8 764 303 783	8 130 932 660	92,8
518	Výdaje na netransferové převody uvnitř organizace, na převzaté povinnosti a na jistoty	1 586 342 967	927 526 757	417 867 117	326 109 949	381 891 000	64 025 000	16,8
519	Výdaje související s neinvestičními nákupy, příspěvky, náhrady a věcné dary	11 505 812 312	11 774 031 811	15 442 782 289	12 091 977 751	14 259 128 291	14 903 066 385	104,5
<b>51</b>	<b>Neinvestiční nákupy a související výdaje</b>	<b>99 787 557 173</b>	<b>103 826 523 758</b>	<b>109 549 311 906</b>	<b>106 334 538 175</b>	<b>127 688 671 792</b>	<b>122 992 874 407</b>	<b>96,3</b>
521	Neinvestiční transfery podnikatelským subjektům	44 233 425 393	48 295 624 766	57 318 039 844	57 932 912 725	75 976 381 199	54 453 499 946	71,7
522	Neinvestiční transfery neziskovým a podobným organizacím	11 449 494 140	14 918 597 100	17 014 842 527	19 389 711 913	21 427 337 051	16 696 416 643	77,9
523	Neinvestiční nedotační transfery podnikatelským subjektům	4 667 261 286	5 348 982 829	0	0			
524	Neinvestiční nedotační transfery neziskovým apod. organizacím	65 639 690	99 109 385	0	0			
525	Neinvestiční transfery v souvislosti s nemocenským pojištěním	3 571	0					
<b>52</b>	<b>Neinvestiční transfery soukromoprávním subjektům</b>	<b>60 415 824 081</b>	<b>68 662 314 080</b>	<b>74 332 882 372</b>	<b>77 322 624 639</b>	<b>97 403 718 250</b>	<b>71 149 916 589</b>	<b>73,0</b>

Rozpočtová skladba / Ukazatel		Skutečnost 2016	Skutečnost 2017	Skutečnost 2018	Skutečnost 2019	Státní rozpočet- COVID III 2020	Státní rozpočet 2021	Index 2021/ 2020
531	Neinvestiční transfery veřejným rozpočtům ústřední úrovně	109 515 605 195	107 384 262 486	108 230 966 920	141 892 688 344	161 329 117 581	180 597 903 270	111,9
532	Neinvestiční transfery veřejným rozpočtům územní úrovně	122 821 783 468	139 131 006 620	158 063 435 971	184 551 320 710	215 115 048 279	217 338 378 183	101,0
533	Neinvestiční transfery příspěvkovým apod. organizacím	58 654 583 776	66 576 229 405	73 117 617 482	76 763 275 234	79 358 674 591	76 420 181 798	96,3
534	Neinvestiční převody vlastním fondům a ve vztahu k útvarům bez plné právní subjektivity	1 242 524 186	1 746 691 883	2 337 460 724	2 071 539 577	2 135 636 905	2 168 874 663	101,6
535	Převody do vlastních fondů přes rok							
536	Ostatní neinvestiční transfery jiným veřejným rozpočtům, platby daní a další povinné platby	638 178 115	345 676 972	396 129 137	557 112 312	260 487 588	648 219 145	248,8
<b>53</b>	<b>Neinvestiční transfery veřejnoprávním subjektům a mezi peněžními fondy téhož subjektu a platby daní</b>	<b>292 872 674 740</b>	<b>315 183 867 366</b>	<b>342 145 610 235</b>	<b>405 835 936 177</b>	<b>458 198 964 944</b>	<b>477 173 557 059</b>	<b>104,1</b>
541	Sociální dávky	513 098 095 227	529 919 067 088	556 510 752 497	602 078 462 049	662 015 944 855	695 031 680 827	105,0
542	Náhrady placené obyvatelstvu	1 159 235 970	1 250 806 876	1 347 996 643	513 230 690	486 374 173	599 781 056	123,3
549	Ostatní neinvestiční transfery obyvatelstvu	14 032 911 888	13 860 786 039	14 231 709 201	14 714 012 943	15 274 988 949	15 507 403 713	101,5
<b>54</b>	<b>Neinvestiční transfery obyvatelstvu</b>	<b>528 290 243 085</b>	<b>545 030 660 003</b>	<b>572 090 458 341</b>	<b>617 305 705 681</b>	<b>677 777 307 977</b>	<b>711 138 865 596</b>	<b>104,9</b>
551	Neinvestiční transfery mezinárodním vládním organizacím a nadnárodním orgánům	42 022 555 582	39 812 391 730	46 755 443 464	47 026 863 608	51 699 342 999	59 873 500 262	115,8
552	Neinvestiční transfery cizím státům	2 951 612	44 812 981	477 417	399 542		21 000 000	
553	Ostatní neinvestiční transfery do zahraničí	466 027 431	827 245 286	897 948 151	693 191 537	832 328 949	750 586 236	90,2
554	Členské příspěvky mezinárodním organizacím		873 629 150	788 038 440	2 089 055 681	747 856 535	804 230 729	107,5
<b>55</b>	<b>Neinvestiční transfery a související platby do zahraničí</b>	<b>42 491 534 625</b>	<b>41 558 079 147</b>	<b>48 441 907 472</b>	<b>49 809 510 368</b>	<b>53 279 528 483</b>	<b>61 449 317 227</b>	<b>115,3</b>
561	Neinvestiční půjčené prostředky podnikatelským subjektům	5 000 000	0	42 350 000	10 650 000			
562	Neinvestiční půjčené prostředky neziskovým a podobným organizacím							
563	Neinvestiční půjčené prostředky veřejným rozpočtům ústřední úrovně							
564	Neinvestiční půjčené prostředky veřejným rozpočtům územní úrovně	11 391 537	0	12 900 000	0			
565	Neinvestiční půjčené prostředky příspěvkovým apod. organizacím		376 950 455	187 987 347	191 721 844			
566	Neinvestiční půjčené prostředky obyvatelstvu					200 000	200 000	100,0
567	Neinvestiční půjčené prostředky do zahraničí							
<b>56</b>	<b>Neinvestiční půjčené prostředky</b>	<b>16 391 537</b>	<b>376 950 455</b>	<b>243 237 347</b>	<b>202 371 844</b>	<b>200 000</b>	<b>200 000</b>	<b>100,0</b>
571	Převody Národnímu fondu na spolufinancování programu Phare	0						
572	Převody Národnímu fondu na spolufinancování programu Ispa	0						
573	Převody Národnímu fondu na spolufinancování programu Sapard	0						
574	Převody Národnímu fondu na spolufinancování komunitárních programů	0						
575	Převody Národnímu fondu na spolufinancování ostatních programů Evropské unie a ČR	0						
576	Převody Národnímu fondu na spolufinancování související s poskytnutím pomoci ČR ze zahraničí	0						
577	Převody ze státního rozpočtu do Národního fondu na vyrovnání kurzových rozdílů	0						
579	Ostatní převody do Národního fondu	0			317 806 182	500 000 000	500 000 000	100,0
<b>57</b>	<b>Neinvestiční převody Národnímu fondu</b>	<b>0</b>	<b>0</b>	<b>0</b>	<b>317 806 182</b>	<b>500 000 000</b>	<b>500 000 000</b>	<b>100,0</b>
581	Výdaje na náhrady za nezpůsobenou újmu				7 033 338 309	5 191 846 500	7 537 749 000	145,2
<b>58</b>	<b>Výdaje na náhrady za nezpůsobenou újmu</b>	<b>0</b>	<b>0</b>	<b>0</b>	<b>7 033 338 309</b>	<b>5 191 846 500</b>	<b>7 537 749 000</b>	<b>145,2</b>

Rozpočtová skladba / Ukazatel		Skutečnost 2016	Skutečnost 2017	Skutečnost 2018	Skutečnost 2019	Státní rozpočet- COVID III 2020	Státní rozpočet 2021	Index 2021/ 2020
590	Ostatní neinvestiční výdaje	1 831 783 223	3 335 607 050	3 815 695 824	4 709 550 758	121 310 562 800	18 590 083 978	15,3
599	Dočasné zatřídění výdajů		0	0	0		0	
<b>59</b>	<b>Ostatní neinvestiční výdaje</b>	<b>1 831 783 223</b>	<b>3 335 607 050</b>	<b>3 815 695 824</b>	<b>4 709 550 758</b>	<b>121 310 562 800</b>	<b>18 590 083 978</b>	<b>15,3</b>
<b>5</b>	<b>BĚŽNÉ VÝDAJE CELKEM</b>	<b>1 135 569 809 006</b>	<b>1 198 049 915 732</b>	<b>1 284 518 383 435</b>	<b>1 412 598 929 434</b>	<b>1 690 387 152 466</b>	<b>1 621 780 707 287</b>	<b>95,9</b>
611	Pořízení dlouhodobého nehmotného majetku	1 911 795 358	2 461 384 558	2 296 073 955	2 630 382 407	3 370 226 491	3 371 895 921	100,0
612	Pořízení dlouhodobého hmotného majetku	9 356 644 698	11 668 877 731	14 353 228 937	21 236 621 755	21 428 670 278	27 645 180 008	129,0
613	Pozemky	24 589 924	46 316 322	40 368 824	79 084 729	5 050 000	3 050 000	60,4
614	Nadlimitní věcná břemena a právo stavby			171 510	12 100	240 000		0,0
<b>61</b>	<b>Investiční nákupy a související výdaje</b>	<b>11 293 029 980</b>	<b>14 176 578 611</b>	<b>16 689 843 226</b>	<b>23 946 100 992</b>	<b>24 804 186 769</b>	<b>31 020 125 929</b>	<b>125,1</b>
620	Nákup akcií a majetkových podílů	1 849 998 015	28 000 000	180 329 800	110 606 082	285 000 000	295 000 000	103,5
621	Vklady do fondů a ústavů							
<b>62</b>	<b>Nákup akcií a majetkových podílů a vklady do fondů a ústavů</b>	<b>1 849 998 015</b>	<b>28 000 000</b>	<b>180 329 800</b>	<b>110 606 082</b>	<b>285 000 000</b>	<b>295 000 000</b>	<b>103,5</b>
631	Investiční transfery podnikatelským subjektům	10 584 364 870	7 171 614 966	16 924 723 238	13 844 416 522	13 812 473 333	9 017 250 566	65,3
632	Investiční transfery neziskovým a podobným organizacím	974 866 098	661 403 499	2 466 293 966	3 486 569 640	2 354 517 928	120 793 146	5,1
633	Investiční transfery veřejným rozpočtům ústřední úrovně	27 800 970 467	35 392 689 269	38 200 043 451	50 878 437 873	68 994 731 156	86 501 274 125	125,4
634	Investiční transfery veřejným rozpočtům územní úrovně	21 327 671 262	12 140 483 559	21 241 697 573	27 496 357 911	11 543 373 194	7 569 125 457	65,6
635	Investiční transfery příspěvkovým a podobným organizacím	8 481 248 441	9 629 117 875	18 293 744 488	16 277 753 171	11 490 228 761	13 507 977 978	117,6
636	Investiční převody vlastním fondům a ve vztahu k útvarům bez plné právní subjektivity	0	113 170 891	87 105 269	115 443 496			
637	Investiční transfery obyvatelstvu	958 324 057	1 473 958 913	1 444 898 080	1 707 325 203			
638	Investiční transfery do zahraničí	131 627 692	106 217 537	158 399 322	122 207 920	158 381 040	182 194 310	115,0
<b>63</b>	<b>Investiční transfery</b>	<b>70 259 072 888</b>	<b>66 688 656 509</b>	<b>98 816 905 386</b>	<b>113 928 511 737</b>	<b>108 353 705 412</b>	<b>116 898 615 582</b>	<b>107,9</b>
641	Investiční půjčené prostředky podnikatelským subjektům	0						
642	Investiční půjčené prostředky neziskovým a podobným organizacím	0						
643	Investiční půjčené prostředky veřejným rozpočtům ústřední úrovně	0						
644	Investiční půjčené prostředky veřejným rozpočtům územní úrovně	60 000	19 784	26 194 391	48 363 378			
645	Investiční půjčené prostředky příspěvkovým apod. organizacím	0						
646	Investiční půjčené prostředky obyvatelstvu	0						
647	Investiční půjčené prostředky do zahraničí	0						
<b>64</b>	<b>Investiční půjčené prostředky</b>	<b>60 000</b>	<b>19 784</b>	<b>26 194 391</b>	<b>48 363 378</b>	<b>0</b>	<b>0</b>	
671	Investiční převody Národnímu fondu na spolufinancování programu Phare	0						
672	Investiční převody Národnímu fondu na spolufinancování programu Ispa	0						
673	Investiční převody Národnímu fondu na spolufinancování programu Sapard	0						
674	Investiční převody Národnímu fondu na spolufinancování komunitárních programů	0						
675	Investiční převody Národnímu fondu na spolufinancování ostatních programů Evropské unie a ČR	0						
676	Investiční převody Národnímu fondu na spolufinancování související s poskytnutím pomoci ČR ze zahraničí	0						
679	Ostatní investiční převody do Národního fondu	0						
<b>67</b>	<b>Investiční převody Národnímu fondu</b>	<b>0</b>	<b>0</b>	<b>0</b>	<b>0</b>	<b>0</b>	<b>0</b>	
690	Ostatní kapitálové výdaje	871 548 484	852 485 403	742 737 099	1 105 703 280	40 988 679 106	38 341 580 992	93,5
<b>69</b>	<b>Ostatní kapitálové výdaje</b>	<b>871 548 484</b>	<b>852 485 403</b>	<b>742 737 099</b>	<b>1 105 703 280</b>	<b>40 988 679 106</b>	<b>38 341 580 992</b>	<b>93,5</b>



Rozpočtová skladba / Ukazatel	Skutečnost 2016	Skutečnost 2017	Skutečnost 2018	Skutečnost 2019	Státní rozpočet- COVID III 2020	Státní rozpočet 2021	Index 2021/ 2020
<b>6 KAPITÁLOVÉ VÝDAJE CELKEM</b>	<b>84 273 709 366</b>	<b>81 745 740 307</b>	<b>116 456 009 901</b>	<b>139 139 285 469</b>	<b>174 431 571 287</b>	<b>186 555 322 503</b>	<b>107,0</b>
<b>VÝDAJE STÁTNÍHO ROZPOČTU CELKEM</b>	<b>1 219 843 518 372</b>	<b>1 279 795 656 039</b>	<b>1 400 974 393 336</b>	<b>1 551 738 214 902</b>	<b>1 864 818 723 753</b>	<b>1 808 336 029 790</b>	<b>97,0</b>
<b>ROZDÍL PŘÍJMŮ A VÝDAJŮ STÁTNÍHO ROZPOČTU</b>	<b>61 774 041 352</b>	<b>-6 151 273 919</b>	<b>2 943 628 736</b>	<b>-28 515 737 355</b>	<b>-500 000 000 000</b>	<b>-320 000 000 000</b>	

<b>8 FINANCOVÁNÍ</b>							
811 Krátkodobé financování	-144 532 138 468	52 532 613 939	4 247 828 017	-22 926 773 861	178 873 830 871	150 223 830 871	
812 Dlouhodobé financování	37 499 704 101	-16 278 239 701	55 469 344 308	48 054 063 811	321 755 599 770	154 808 902 925	48,1
<b>81 Financování z tuzemska</b>	<b>-107 032 434 367</b>	<b>36 254 374 238</b>	<b>59 717 172 325</b>	<b>25 127 289 949</b>	<b>500 629 430 641</b>	<b>305 032 733 796</b>	<b>60,9</b>
821 Krátkodobé financování	-2 839 150 000	-2 702 000 000	39 330 394 566	-26 551 281 010	-13 910 000 000	0	
822 Dlouhodobé financování	-14 241 175 794	-5 064 240 641	-58 462 872 699	-4 680 755 641	13 280 569 359	14 967 266 204	112,7
<b>82 Financování ze zahraničí</b>	<b>-17 080 325 794</b>	<b>-7 766 240 641</b>	<b>-19 132 478 134</b>	<b>-31 232 036 651</b>	<b>-629 430 641</b>	<b>14 967 266 204</b>	
<b>83 Pohyby na účtech pro financování nepatřící na jiné financující položky</b>	<b>-718 369</b>	<b>-132 124 690</b>	<b>8 090 076</b>	<b>1 385 638 218</b>	<b>0</b>	<b>0</b>	
841 Krátkodobé aktivní financování z jaderného účtu a účtu rezervy důchodového pojištění	-659 924 417	0	0	0	0	0	
842 Dlouhodobé aktivní financování z jaderného účtu a účtu rezervy důchodového pojištění	0	3 600 000 000	0	1 980 000 000	0	0	
<b>84 Aktivní financování z jaderného účtu a účtu rezervy důchodového pojištění</b>	<b>-659 924 417</b>	<b>3 600 000 000</b>	<b>0</b>	<b>1 980 000 000</b>	<b>0</b>	<b>0</b>	
890 Opravné položky k peněžním operacím	62 999 361 595	-25 804 734 987	-43 536 413 003	31 254 845 840	0	0	
<b>89 Opravné položky k peněžním operacím</b>	<b>62 999 361 595</b>	<b>-25 804 734 987</b>	<b>-43 536 413 003</b>	<b>31 254 845 840</b>	<b>0</b>	<b>0</b>	
<b>FINANCOVÁNÍ CELKEM</b>	<b>-61 774 041 352</b>	<b>6 151 273 919</b>	<b>-2 943 628 736</b>	<b>28 515 737 355</b>	<b>500 000 000 000</b>	<b>320 000 000 000</b>	<b>64,0</b>

<b>Kontrola - rozdíl salda SR a financování</b>	<b>0</b>	<b>0</b>	<b>0</b>	<b>0</b>	<b>0</b>	<b>0</b>	
---	----------	----------	----------	----------	----------	----------	--

Vysvětlivky: číselný symbol druhového členění rozpočtové skladby : X (třída); XX (sesk. položek); XXX (podseskupení položek), XXXX (položka )

STÁTNÍ ROZPOČET 2021

VÝDAJE STÁTNÍHO ROZPOČTU

(odvětvové třídění dle rozpočtové skladby)

v Kč

Rozpočtová skladba / Ukazatel		Skutečnost 2016	Skutečnost 2017	Skutečnost 2018	Skutečnost 2019	Státní rozpočet- COVID III 2020	Státní rozpočet 2021	Index 2021/ 2020
101	Zemědělská a potravinářská činnost a rozvoj	40 299 239 323	38 466 378 931	41 583 061 120	46 460 985 312	45 401 526 832	40 303 995 200	88,8
102	Regulace zemědělské produkce, organizace trhu a poskytování podpor	2 627 961 175	2 666 022 290	3 025 672 739	2 695 926 132	2 844 993 968	2 478 716 621	87,1
103	Lesní hospodářství	779 446 503	1 046 928 337	1 229 038 233	2 450 533 029	8 524 398 495	2 542 509 336	29,8
106	Správa v zemědělství	5 275 381 693	5 530 541 453	5 742 156 111	5 845 737 870	5 309 523 199	5 653 223 371	106,5
107	Rybářství							
108	Zemědělský a lesnický výzkum a vývoj	858 044 769	875 396 428	881 842 711	984 026 150	1 010 789 000	1 167 989 000	115,6
109	Ostatní činnost a nespecifikované výdaje	2 293 103 712	1 353 403 087	2 590 307 255	3 136 580 877	2 683 833 798	2 254 445 695	84,0
<b>oddíl 10</b>	<b>Zemědělství, lesní hospodářství a rybářství</b>	<b>52 133 177 176</b>	<b>49 938 670 526</b>	<b>55 052 078 168</b>	<b>61 573 789 370</b>	<b>65 775 065 292</b>	<b>54 400 879 223</b>	<b>82,7</b>
<b>skupina 1</b>	<b>ZEMĚDĚLSTVÍ, LESNÍ HOSPODÁŘSTVÍ A RYBÁŘSTVÍ</b>	<b>52 133 177 176</b>	<b>49 938 670 526</b>	<b>55 052 078 168</b>	<b>61 573 789 370</b>	<b>65 775 065 292</b>	<b>54 400 879 223</b>	<b>82,7</b>
211	Záležitosti těžebního průmyslu a energetiky	2 929 110 272	28 827 605 351	28 918 170 218	31 002 974 174	28 728 075 000	29 622 803 864	103,1
212	Ostatní odvětvové a oborové záležitosti v průmyslu a stavebnictví	2 096 704 948	8 175 445 419	11 428 238 961	9 646 266 405	9 234 672 590	6 406 237 373	69,4
213	Zahraníční obchod	7 108 977 452	2 886 496 876	4 394 499 789	147 521 261	702 265 000	262 265 000	37,3
214	Vnitřní obchod, služby a cestovní ruch	662 988 961	715 557 135	745 430 680	739 356 721	1 516 000 000	377 000 000	24,9
216	Správa v odvětví energetiky, průmyslu, stavebnictví, obchodu a služeb	22 648 699 300	2 286 877 469	2 432 118 667	2 482 093 532	2 754 666 584	2 655 787 222	96,4
218	Výzkum a vývoj v průmyslu, stavebnictví, obchodu a službách	640 374 977	1 927 225 968	3 821 177 948	4 995 876 505	5 862 370 333	5 800 061 058	98,9
219	Ostatní činnost a nespecifikované výdaje	532 064 416	701 877 611	588 963 385	592 104 211	555 884 784	531 864 403	95,7
<b>oddíl 21</b>	<b>Průmysl, stavebnictví, obchod a služby</b>	<b>36 618 920 326</b>	<b>45 521 085 828</b>	<b>52 328 599 647</b>	<b>49 606 192 809</b>	<b>49 353 934 291</b>	<b>45 656 018 920</b>	<b>92,5</b>
221	Pozemní komunikace	3 516 507 792	3 042 524 893	583 367 148	238 619 934	2 500 000	47 440 000	1 897,6
222	Silniční doprava	1 323 433 977	121 012 629	128 051 402	118 586 670	134 139 508	139 467 521	104,0
223	Vnitrozemská a námořní plavba	125 915 635	41 278 084	21 706 488	57 218 230	46 447 996	117 381 804	252,7
224	Železniční doprava	14 237 300 822	927 730 908	418 669 934	321 991 402	718 400 000	1 169 610 330	162,8
225	Civilní letecká doprava	83 332 000	82 716 000	77 265 000	60 126 000	77 221 000	86 677 000	112,2
226	Správa v dopravě	1 238 734 305	1 258 279 418	1 335 919 930	1 354 898 074	1 606 299 728	1 591 285 484	99,1
227	Doprava ostatních drah							
228	Výzkum v dopravě		15 332 946	50 025 520	50 012 760	55 000 000	93 906 600	170,7
229	Ostatní činnost a nespecifikované výdaje v dopravě	36 407 343 219	53 097 434 471	50 217 776 484	73 599 952 968	88 061 652 905	111 907 066 699	127,1
<b>oddíl 22</b>	<b>Doprava</b>	<b>56 932 567 751</b>	<b>58 586 309 349</b>	<b>52 832 781 905</b>	<b>75 801 406 037</b>	<b>90 701 661 137</b>	<b>115 152 835 438</b>	<b>127,0</b>
231	Pitná voda	598 058 393	669 832 732	712 896 252	1 171 755 260	630 000 000	0	0,0
232	Odvádění a čištění odpadních vod	2 404 496 650	2 306 820 820	2 842 965 792	3 825 112 450	1 372 797 657	768 812 757	56,0
233	Vodní toky a vodohospodářská díla	745 003 063	1 065 866 434	1 064 218 586	1 058 924 566	1 443 000 000	1 019 000 000	70,6
234	Voda v zemědělské krajině	124 166 294	173 986 883	362 768 122	384 885 091	730 000 000	0	0,0
236	Správa ve vodním hospodářství							
238	Vodohospodářský výzkum a vývoj							
239	Ostatní činnost a nespecifikované výdaje	44 076 543	75 628 777	50 147 431	80 060 298	100 000 000		0,0

Rozpočtová skladba / Ukazatel		Skutečnost 2016	Skutečnost 2017	Skutečnost 2018	Skutečnost 2019	Státní rozpočet- COVID III 2020	Státní rozpočet 2021	Index 2021/ 2020
<b>oddíl 23</b>	<b>Vodní hospodářství</b>	<b>3 915 800 944</b>	<b>4 292 135 645</b>	<b>5 032 996 183</b>	<b>6 520 737 665</b>	<b>4 275 797 657</b>	<b>1 787 812 757</b>	41,8
241	Činnosti spojů	123 481 189	115 117 667	1 908 787 310	604 039 425	1 920 000 000	1 610 000 000	83,9
246	Správa ve spojích	578 232 625	521 966 117	567 641 732	558 458 662	655 908 062	614 759 562	93,7
248	Výzkum a vývoj ve spojích							
249	Ostatní činnost a nespecifikované výdaje ve spojích	7 903 445	7 168 632	14 652 929	8 621 008	9 480 000	12 270 000	129,4
<b>oddíl 24</b>	<b>Spoje</b>	<b>709 617 259</b>	<b>644 252 416</b>	<b>2 491 081 971</b>	<b>1 171 119 095</b>	<b>2 585 388 062</b>	<b>2 237 029 562</b>	86,5
251	Podpora podnikání	20 006 513	18 000 000	18 898 373	19 170 869	10 019 790 000	19 033 323	0,2
252	Všeobecné pracovní záležitosti							
253	Všeobecné finanční záležitosti	294 116 384	0	16 726 700	23 210 192	24 925 531	25 075 531	100,6
254	Všeobecné hospodářské služby	675 465 466	684 644 114	745 510 882	715 841 143	702 089 500	721 089 500	102,7
256	Všeobecná hospodářská správa	6 209 818 604	6 712 916 128	7 067 936 832	7 507 503 353	7 590 190 966	7 731 911 148	101,9
258	Výzkum a vývoj v oblasti všeobecných hospodářských záležitostí		1 952 060	25 058 828	39 500 000			
259	Ostatní činnosti a nespecifikované výdaje	14 661 555	15 198 624	14 882 473	14 619 235	18 609 000	15 808 000	84,9
<b>oddíl 25</b>	<b>Všeobecné hospodářské záležitosti a ostatní ekonomické funkce</b>	<b>7 214 068 522</b>	<b>7 432 710 925</b>	<b>7 889 014 087</b>	<b>8 319 844 791</b>	<b>18 355 604 997</b>	<b>8 512 917 502</b>	46,4
<b>skupina 2</b>	<b>PRŮMYSLOVÁ A OSTATNÍ ODVĚTVÍ HOSPODÁŘSTVÍ</b>	<b>105 390 974 802</b>	<b>116 476 494 165</b>	<b>120 574 473 794</b>	<b>141 419 300 397</b>	<b>165 272 386 144</b>	<b>173 346 614 179</b>	104,9
311	Předškolní a základní vzdělávání	1 684 969 948	3 950 495 932	4 271 549 459	6 977 566 549	1 576 916 380	1 395 245 088	88,5
312	Střední vzdělávání a vzdělávání v konzervatořích	1 163 856 189	1 749 981 112	1 829 365 082	2 300 828 516	1 499 030 489	1 530 878 962	102,1
313	Školská zařízení pro výkon ústavní a ochranné výchovy	1 319 847 708	1 382 144 797	1 542 794 196	1 687 518 695	1 761 800 591	1 908 520 545	108,3
314	Ostatní zařízení související s výchovou a vzděláváním mládeže	662 580 107	722 742 726	811 207 652	917 737 160	941 514 447	1 006 395 228	106,9
315	Vyšší odborné vzdělávání	217 396 768	278 132 305	396 659 454	386 481 928	276 286 374	278 686 492	100,9
<b>oddíl 31</b>	<b>Vzdělávání a školské služby</b>	<b>5 048 650 720</b>	<b>8 083 496 871</b>	<b>8 851 575 843</b>	<b>12 270 132 847</b>	<b>6 055 548 281</b>	<b>6 119 726 315</b>	101,1
321	Vysokoškolské vzdělávání	31 936 085 005	33 802 208 042	47 490 168 039	46 387 330 273	40 043 774 600	41 430 195 676	103,5
322	Zařízení související s vysokoškolským vzděláváním	135 456 000	129 947 000	122 900 000	113 311 000	150 000 000	150 000 000	100,0
323	Základní umělecké, jazykové a zájmové vzdělávání	107 463 789	124 050 239	242 744 190	426 863 149	156 886 530	169 111 100	107,8
326	Správa ve vzdělávání	739 430 222	850 100 625	901 799 843	985 496 907	1 181 644 510	1 159 901 586	98,2
328	Výzkum školství a vzdělávání							
329	Ostatní činnost a nespecifikované výdaje	94 946 890 110	105 376 991 481	120 275 348 549	140 250 365 712	164 552 414 691	182 971 947 580	111,2
<b>oddíl 32</b>	<b>Vzdělávání a školské služby</b>	<b>127 865 325 126</b>	<b>140 283 297 388</b>	<b>169 032 960 620</b>	<b>188 163 367 041</b>	<b>206 084 720 331</b>	<b>225 881 155 942</b>	109,6
<b>oddíl 31 + 32</b>	<b>Vzdělávání a školské služby</b>	<b>132 913 975 846</b>	<b>148 366 794 259</b>	<b>177 884 536 464</b>	<b>200 433 499 889</b>	<b>212 140 268 612</b>	<b>232 000 882 257</b>	109,4
331	Kultura	6 192 092 722	6 554 828 676	8 023 323 353	8 971 614 700	9 365 064 029	7 896 654 418	84,3
332	Ochrana památek a péče o kulturní dědictví a národní a historické povědomí	1 949 128 494	2 150 230 686	2 352 809 547	2 640 215 720	3 233 216 465	3 370 474 957	104,2
333	Činnosti registrovaných církví a náboženských společností	3 432 776 266	3 366 719 398	3 308 946 840	3 288 731 860	3 261 285 729	3 250 024 266	99,7
334	Sdělovací prostředky	27 200 000	27 200 000	27 700 000	27 700 000	27 700 000	28 500 000	102,9
336	Správa v oblasti kultury, církví a sdělovacích prostředků	374 331 487	387 398 911	411 150 985	424 712 042	624 798 208	533 024 527	85,3
338	Výzkum a vývoj v oblasti kultury, církví a sdělovacích prostředků	376 005 467	388 762 392	602 256 677	600 166 990	579 854 000	526 431 160	90,8
339	Ostatní činnosti v záležitostech kultury, církví a sdělovacích prostředků	78 432 240	100 070 276	140 031 638	161 102 721	65 237 000	78 970 840	121,1
<b>oddíl 33</b>	<b>Kultura, církve a sdělovací prostředky</b>	<b>12 429 966 676</b>	<b>12 975 210 339</b>	<b>14 866 219 040</b>	<b>16 114 244 032</b>	<b>17 157 155 431</b>	<b>15 684 080 168</b>	91,4
341	Sport	3 851 714 574	4 749 980 997	6 088 947 998	7 138 314 429	7 984 149 371	7 982 171 191	100,0
342	Zájmová činnost a rekreace	276 243 008	280 622 515	431 954 999	444 807 578	275 819 938	275 819 938	100,0
346	Správa v oblasti sportu				8 069 761	85 923 875	183 631 360	213,7
348	Výzkum v oblasti sportu, zájmové činnosti a rekreace	3 030 000	3 200 000	7 239 000	5 662 000	2 500 000	2 500 000	100,0

Rozpočtová skladba / Ukazatel		Skutečnost 2016	Skutečnost 2017	Skutečnost 2018	Skutečnost 2019	Státní rozpočet- COVID III 2020	Státní rozpočet 2021	Index 2021/ 2020
<b>oddíl 34</b>	<b>Sport a zájmová činnost</b>	<b>4 130 987 582</b>	<b>5 033 803 512</b>	<b>6 528 141 997</b>	<b>7 596 853 768</b>	<b>8 348 393 184</b>	<b>8 444 122 489</b>	101,1
351	Ambulantní péče	294 666 844	320 716 392	335 216 738	376 382 788	354 760 402	366 736 903	103,4
352	Lůžková péče	2 830 678 879	3 254 261 971	2 780 457 749	2 477 838 285	3 631 185 818	2 833 498 329	78,0
353	Zvláštní zdravotnická zařízení a služby pro zdravotnictví	1 385 784 406	1 171 602 933	1 169 795 939	1 399 017 128	1 367 645 372	1 600 185 327	117,0
354	Zdravotnické programy	1 350 121 900	867 655 846	2 014 800 653	2 255 911 726	2 902 894 484	2 185 413 169	75,3
356	Správa ve zdravotnictví	2 186 708 965	2 379 519 829	2 513 441 256	2 697 232 120	2 337 065 389	2 631 366 356	112,6
358	Výzkum a vývoj ve zdravotnictví	1 205 910 327	1 609 885 350	1 844 378 408	1 788 423 770	1 717 336 512	1 802 961 518	105,0
359	Ostatní činnost ve zdravotnictví	62 613 902 660	65 750 542 460	68 984 158 785	72 479 102 511	99 919 568 537	130 371 462 961	130,5
<b>oddíl 35</b>	<b>Zdravotnictví</b>	<b>71 867 773 981</b>	<b>75 354 184 779</b>	<b>79 642 249 528</b>	<b>83 473 908 328</b>	<b>112 230 456 514</b>	<b>141 791 624 563</b>	126,3
361	Rozvoj bydlení a bytové hospodářství	4 808 244 499	4 429 975 038	4 259 188 734	4 541 567 192	5 085 682 000	4 558 389 000	89,6
363	Komunální služby a územní rozvoj	112 790 381	129 138 045	19 090 501 061	23 994 544 043	26 814 327 069	25 077 785 154	93,5
366	Správa v oblasti bydlení, komunálních služeb a územního rozvoje	1 098 690 783	832 043 805	1 900 418 427	2 309 227 568	2 732 689 378	3 572 104 660	130,7
368	Výzkum a vývoj v oblasti bydlení, komunálních služeb a územního rozvoje							
369	Ostatní činnost v oblasti bydlení, komunálních služeb a územního rozvoje	14 396 560 135	5 316 738 810	65 999 155	63 732 471	24 513 663	31 029 413	126,6
<b>oddíl 36</b>	<b>Bydlení, komunální služby a územní rozvoj</b>	<b>20 416 285 798</b>	<b>10 707 895 698</b>	<b>25 316 107 377</b>	<b>30 909 071 273</b>	<b>34 657 212 110</b>	<b>33 239 308 227</b>	95,9
371	Ochrana ovzduší a klimatu	2 378 144 077	3 786 806 209	1 883 774 813	3 159 886 470	118 004 502	311 181 319	263,7
372	Nakládání s odpady	656 588 894	903 071 935	2 054 585 914	1 315 216 205	121 819 543	154 454 532	126,8
373	Ochrana a sanace půdy a podzemní vody	49 885 028	12 474 184	10 253 643	1 242 924 485	1 338 293 338	1 308 488 521	97,8
374	Ochrana přírody a krajiny	1 682 337 139	2 102 168 259	3 198 201 551	3 835 557 745	2 456 359 883	2 017 106 695	82,1
375	Omezování hluku a vibrací							
376	Správa v ochraně životního prostředí	1 381 029 455	1 352 535 344	1 456 132 017	1 409 390 151	1 219 365 290	1 232 310 342	101,1
377	Ochrana proti záření	10 088 793	521 986 305	558 230 102	550 276 720	702 030 871	707 030 871	100,7
378	Výzkum životního prostředí		153 231 534	248 590 202	257 579 467	268 619 750	284 779 695	106,0
379	Ostatní činnosti v životním prostředí	805 176 679	882 045 137	566 346 120	625 875 818	14 239 444 151	8 407 454 118	59,0
<b>oddíl 37</b>	<b>Ochrana životního prostředí</b>	<b>6 963 250 064</b>	<b>9 714 318 909</b>	<b>9 976 114 363</b>	<b>12 396 707 060</b>	<b>20 463 937 328</b>	<b>14 422 806 093</b>	70,5
380	Ostatní výzkum a vývoj	17 598 618 308	19 105 341 219	18 681 501 041	21 398 068 563	24 999 067 378	25 250 980 773	101,0
<b>oddíl 38</b>	<b>Ostatní výzkum a vývoj</b>	<b>17 598 618 308</b>	<b>19 105 341 219</b>	<b>18 681 501 041</b>	<b>21 398 068 563</b>	<b>24 999 067 378</b>	<b>25 250 980 773</b>	101,0
390	Ostatní činnosti související se službami pro obyvatelstvo	32 150 000	39 150 000	21 650 000	20 880 000	21 880 000	18 630 000	85,1
<b>oddíl 39</b>	<b>Ostatní činnosti související se službami pro obyvatelstvo</b>	<b>32 150 000</b>	<b>39 150 000</b>	<b>21 650 000</b>	<b>20 880 000</b>	<b>21 880 000</b>	<b>18 630 000</b>	85,1
<b>skupina 3</b>	<b>SLUŽBY PRO OBYVATELSTVO</b>	<b>266 353 008 256</b>	<b>281 296 698 715</b>	<b>332 916 519 807</b>	<b>372 343 232 913</b>	<b>430 018 370 557</b>	<b>470 852 434 570</b>	109,5
411	Dávky důchodového pojištění	399 264 754 867	414 653 205 207	434 083 026 158	471 796 944 399	507 292 646 000	536 776 615 000	105,8
412	Dávky nemocenského pojištění	26 505 788 594	28 569 405 537	34 261 073 982	39 230 355 314	50 637 347 000	43 583 319 608	86,1
413	Dávky státní sociální podpory a dávky péčovské péče	29 032 695 976	29 135 612 448	32 341 789 067	31 623 362 603	39 819 297 039	42 900 254 873	107,7
414	Dávky státní sociální podpory a dávky péčovské péče	9 394 252 180	8 749 335 142	7 799 760 059	7 183 500 284	9 426 946 790	6 352 000 000	67,4
415	Zvláštní sociální dávky příslušníků ozbrojených sil při skončení služebního poměru	7 288 382 269	7 420 968 258	7 680 602 855	8 480 337 296	9 115 788 607	9 861 936 081	108,2
417	Dávky pomoci v hmotné nouzi	9 346 780 902	7 499 758 383	5 426 111 983	4 438 449 479	5 350 949 419	5 658 155 265	105,7
418	Dávky osobám se zdravotním postižením	2 045 074 284	1 997 096 726	2 666 353 824	2 690 545 325	3 100 000 000	3 000 000 000	96,8
419	Ostatní dávky povahy sociálního zabezpečení	30 559 655 382	32 611 122 233	33 580 942 899	37 507 206 096	39 218 424 500	41 065 840 000	104,7

Rozpočtová skladba / Ukazatel		Skutečnost 2016	Skutečnost 2017	Skutečnost 2018	Skutečnost 2019	Státní rozpočet- COVID III 2020	Státní rozpočet 2021	Index 2021/ 2020
<b>oddíl 41</b>	<b>Dávky a podpory v sociálním zabezpečení</b>	<b>513 437 384 452</b>	<b>530 636 503 933</b>	<b>557 839 660 827</b>	<b>602 950 700 797</b>	<b>663 961 399 355</b>	<b>689 198 120 827</b>	103,8
421	Podpory v nezaměstnanosti	8 254 526 903	7 853 520 225	7 542 836 424	8 144 406 669	7 600 000 000	15 500 000 000	203,9
422	Aktivní politika zaměstnanosti	6 866 804 605	4 760 641 856	4 398 222 603	2 346 963 643	15 204 475 953	2 103 595 900	13,8
423	Ochrana zaměstnanců při platební neschopnosti zaměstnavatelů	250 338 702	167 342 790	257 154 379	277 672 380	300 000 000	400 000 000	133,3
424	Zaměstnávání zdravotně postižených občanů	4 952 514 579	5 675 571 688	6 754 655 098	7 404 748 871	7 505 000 000	8 500 000 000	113,3
425	Příspěvky na sociální důsledky restrukturalizace	555 682 388	553 113 945	494 441 204	408 859 489	501 000 000	500 000 000	99,8
428	Výzkum a vývoj v politice zaměstnanosti							
<b>oddíl 42</b>	<b>Politika zaměstnanosti</b>	<b>20 879 867 178</b>	<b>19 010 190 504</b>	<b>19 447 309 707</b>	<b>18 582 651 051</b>	<b>31 110 475 953</b>	<b>27 003 595 900</b>	86,8
431	Sociální poradenství	49 527 047	68 586 982	92 588 290	108 639 119	5 968 200 000	1 030 200 000	17,3
432	Sociální péče a pomoc dětem a mládeži	1 202 689 517	1 327 492 461	1 341 275 396	1 794 713 408	1 791 500 000	1 856 500 000	103,6
433	Sociální péče a pomoc manželstvím a rodinám	627 101 378	640 182 162	658 646 432	652 301 939	698 383 157	764 407 936	109,5
434	Sociální rehabilitace a ostatní sociální péče a pomoc	39 158 860	71 091 953	87 289 158	96 363 126	30 350 000	31 480 000	103,7
435	Sociální služby v oblasti sociální péče	9 762 378 923	12 043 049 124	15 798 095 089	17 361 781 069	18 566 282 956	19 951 630 881	107,5
436	Správa v sociálním zabezpečení a politice zaměstnanosti	15 599 686 322	18 455 402 278	20 279 476 230	21 891 146 057	18 351 764 681	18 030 018 377	98,2
437	Služby sociální prevence	136 456 578	166 962 522	202 865 025	246 941 620			
438	Výzkum v sociálním zabezpečení a politice zaměstnanosti		8 025 331	34 907 670	39 183 914	90 000 000	83 900 000	93,2
439	Ostatní činnost a nespecifikované výdaje	1 451 518 523	1 601 813 996	1 697 707 948	1 645 080 227	2 531 978 839	2 135 629 765	84,3
<b>oddíl 43</b>	<b>Sociální služby a společné činnosti v sociálním zabezpečení a politice zaměstnanosti</b>	<b>28 868 517 146</b>	<b>34 382 606 809</b>	<b>40 192 851 236</b>	<b>43 836 150 478</b>	<b>48 028 459 633</b>	<b>43 883 766 959</b>	91,4
<b>skupina 4</b>	<b>SOCIÁLNÍ VĚCI A POLITIKA ZAMĚSTNANOSTI</b>	<b>563 185 768 777</b>	<b>584 029 301 246</b>	<b>617 479 821 770</b>	<b>665 369 502 327</b>	<b>743 100 334 941</b>	<b>760 085 483 686</b>	102,3
511	Vojenská obrana	30 532 967 258	36 751 606 036	42 808 596 996	49 624 355 396	52 530 913 261	64 911 874 413	123,6
516	Státní správa ve vojenské obraně	2 146 828 328	2 303 097 679	2 857 987 969	3 509 948 152	3 989 604 219	4 057 383 773	101,7
517	Zabezpečení potřeb ozbrojených sil	14 508 996	5 720 964	5 026 569	5 373 979	6 520 000	6 920 000	106,1
518	Výzkum a vývoj v oblasti obrany	267 370 432	350 674 366	352 007 711	345 595 991	343 037 000	331 174 000	96,5
519	Ostatní záležitosti obrany	3 207 336 073	3 303 100 082	2 971 650 748	3 305 144 592	3 868 998 460	3 993 600 878	103,2
<b>oddíl 51</b>	<b>Obrana</b>	<b>36 169 011 088</b>	<b>42 714 199 128</b>	<b>48 995 269 994</b>	<b>56 790 418 110</b>	<b>60 739 072 940</b>	<b>73 300 953 064</b>	120,7
521	Ochrana obyvatelstva	54 475 261	60 212 179	9 336 779	8 877 348	23 610 000	18 310 000	77,6
522	Hospodářská opatření pro krizové stavy	1 972 821 967	2 341 574 914	2 185 501 225	2 332 424 556	2 705 013 785	2 514 714 814	93,0
526	Státní správa v oblasti hospodářských opatření	249 089 981	274 410 689	292 552 607	303 668 559	432 434 944	383 389 260	88,7
527	Krizové řízení	48 108 703	42 185 076	104 137 327	76 457 080	12 943 000	22 853 000	176,6
528	Výzkum a vývoj v oblasti civilní připravenosti na krizové stavy	30 676 894	26 558 034	25 188 645	29 089 405	13 732 000	954 110	6,9
529	Ostatní záležitosti civilní připravenosti pro krizové stavy	592 138	629 756	1 073 169	513 243	760 000	967 000	127,2
<b>oddíl 52</b>	<b>Civilní připravenost na krizové stavy</b>	<b>2 355 764 944</b>	<b>2 745 570 648</b>	<b>2 617 789 752</b>	<b>2 751 030 190</b>	<b>3 188 493 729</b>	<b>2 941 188 184</b>	92,2
531	Bezpečnost a veřejný pořádek	39 730 445 106	43 255 407 309	49 688 112 324	54 167 499 967	56 241 997 320	58 723 617 115	104,4
538	Výzkum týkající se bezpečnosti a veřejného pořádku	59 131 502	44 966 630	23 490 926	58 364 449	16 254 000	4 599 000	28,3
539	Ostatní záležitosti bezpečnosti a veřejného pořádku	349 137 289	449 712 911	454 413 695	465 557 164	513 050 592	504 793 766	98,4
<b>oddíl 53</b>	<b>Bezpečnost a veřejný pořádek</b>	<b>40 138 713 898</b>	<b>43 750 086 849</b>	<b>50 166 016 945</b>	<b>54 691 421 580</b>	<b>56 771 301 912</b>	<b>59 233 009 881</b>	104,3
541	Ústavní soudnictví	172 050 756	238 379 250	314 596 851	214 508 804	239 788 895	236 988 895	98,8
542	Soudnictví	11 628 468 801	11 939 459 217	12 632 090 804	14 028 329 372	14 416 860 494	14 648 172 103	101,6
543	Státní zastupitelství	2 722 837 707	2 821 746 742	2 987 437 111	3 306 802 952	3 509 188 149	3 385 832 269	96,5
544	Vězeňství	7 589 254 501	8 543 784 850	9 530 700 486	10 264 105 068	10 838 026 012	10 607 158 060	97,9
545	Probační a mediační služba	278 629 320	350 707 136	420 123 265	400 388 429	383 865 194	365 455 894	95,2
546	Správa v oblasti právní ochrany	761 600 815	802 148 515	869 707 990	915 860 280	1 161 646 759	1 132 087 114	97,5
547	Veřejná ochrana	153 624 332	177 198 579	248 358 590	226 449 593	222 237 767	238 420 557	107,3
548	Výzkum v oblasti právní ochrany	7 890 470	7 050 373	7 231 006	6 676 106			

Rozpočtová skladba / Ukazatel		Skutečnost 2016	Skutečnost 2017	Skutečnost 2018	Skutečnost 2019	Státní rozpočet- COVID III 2020	Státní rozpočet 2021	Index 2021/ 2020
549	Ostatní záležitosti právní ochrany	94 705 714	97 545 605	106 679 176	124 548 310	128 685 088	93 142 202	72,4
<b>oddíl 54</b>	<b>Právní ochrana</b>	<b>23 409 062 415</b>	<b>24 978 020 267</b>	<b>27 116 925 277</b>	<b>29 487 668 914</b>	<b>30 900 298 358</b>	<b>30 707 257 094</b>	99,4
551	Požární ochrana	8 428 171 532	9 070 639 738	10 396 096 784	11 473 087 100	10 951 523 574	10 845 385 707	99,0
552	Ostatní složky a činnosti integrovaného záchranného systému	5 397 645	3 582 762	7 246 882	36 104 172	60 000 000	60 000 000	100,0
556	Státní správa v požární ochraně a integrovaném záchranném systému	387 051 937	758 483 658	795 773 087	463 255 189	578 697 374	830 263 945	143,5
558	Výzkum a vývoj v požární ochraně a integrovaném záchranném systému	6 637 503	9 402 947	5 841 201	15 426 220	4 678 710	2 421 410	51,8
559	Ostatní záležitosti požární ochrany a integrovaného záchranného systému	9 913 391	40 324 514	21 309 640	49 329 968	53 000 000	38 000 000	71,7
<b>oddíl 55</b>	<b>Požární ochrana a integrovaný záchranný systém</b>	<b>8 837 172 008</b>	<b>9 882 433 620</b>	<b>11 226 267 594</b>	<b>12 037 202 649</b>	<b>11 647 899 658</b>	<b>11 776 071 062</b>	101,1
<b>skupina 5</b>	<b>BEZPEČNOST STÁTU A PRÁVNÍ OCHRANA</b>	<b>110 909 724 353</b>	<b>124 070 310 512</b>	<b>140 122 269 563</b>	<b>155 757 741 444</b>	<b>163 247 066 597</b>	<b>177 958 479 285</b>	109,0
611	Zastupitelské orgány a volby	2 205 901 951	2 245 141 319	3 056 661 329	2 605 875 509	2 851 231 838	2 778 789 417	97,5
612	Kancelář prezidenta republiky	109 618 180	109 427 291	110 239 571	119 405 609	134 066 880	134 066 880	100,0
613	Nejvyšší kontrolní úřad	496 107 042	504 122 236	575 725 230	587 108 469	644 751 491	853 603 711	132,4
614	Všeobecná vnitřní státní správa (nezařazená v jiných funkcích)	57 732 129 784	57 804 531 773	66 489 425 389	87 324 489 655	74 048 062 143	83 068 489 500	112,2
615	Zahraniční služba a záležitosti (nezařazené v jiných funkcích)	4 474 461 678	4 849 588 082	5 452 388 091	5 507 271 798	5 376 115 058	5 531 216 702	102,9
617	Regionální a místní správa	14 305 000	37 880 000	0	0	90 000 000	118 600 000	131,8
618	Výzkum ve státní správě a samosprávě	325 198 199	641 622 687	658 689 547	744 632 991	784 906 643	841 256 712	107,2
619	Politické strany a hnutí	507 113 543	1 008 965 041	560 433 334	624 496 551	589 650 000	1 259 610 000	213,6
<b>oddíl 61</b>	<b>Státní moc, státní správa, územní samospráva a politické strany</b>	<b>65 864 835 377</b>	<b>67 201 278 429</b>	<b>76 903 562 491</b>	<b>97 513 280 583</b>	<b>84 518 784 053</b>	<b>94 585 632 922</b>	111,9
621	Ostatní veřejné služby	961 911 112	1 101 725 932	1 209 048 105	1 185 579 501	1 258 518 702	1 179 977 150	93,8
622	Zahraniční pomoc a mezinárodní spolupráce (jinde nezařazená)	4 221 393 992	4 340 623 238	4 260 750 337	4 529 028 640	4 730 794 244	5 116 815 652	108,2
<b>oddíl 62</b>	<b>Jiné veřejné služby a činnosti</b>	<b>5 183 305 104</b>	<b>5 442 349 171</b>	<b>5 469 798 442</b>	<b>5 714 608 142</b>	<b>5 989 312 946</b>	<b>6 296 792 802</b>	105,1
631	Obecné příjmy a výdaje z finančních operací	40 857 179 745	40 396 278 037	40 957 815 173	39 770 580 476	52 125 480 286	48 246 480 286	92,6
632	Pojištění funkčně nespecifikované	42 978 261	54 903 575	42 460 409	58 813 210	75 000 000	70 000 000	93,3
633	Převody vlastním fondům v rozpočtech územní úrovně							
639	Ostatní finanční operace	202 131 997	362 081 414	392 596 307	250 965 092	152 000 000	152 650 000	100,4
<b>oddíl 63</b>	<b>Finanční operace</b>	<b>41 102 290 003</b>	<b>40 813 263 027</b>	<b>41 392 871 889</b>	<b>40 080 358 778</b>	<b>52 352 480 286</b>	<b>48 469 130 286</b>	92,6
640	Ostatní činnosti	9 720 434 524	10 527 290 249	11 062 997 412	11 966 400 949	154 544 922 937	22 340 582 837	14,5
<b>oddíl 64</b>	<b>Ostatní činnosti</b>	<b>9 720 434 524</b>	<b>10 527 290 249</b>	<b>11 062 997 412</b>	<b>11 966 400 949</b>	<b>154 544 922 937</b>	<b>22 340 582 837</b>	14,5
<b>skupina 6</b>	<b>VŠEOBECNÁ VEŘEJNÁ SPRÁVA A SLUŽBY</b>	<b>121 870 865 008</b>	<b>123 984 180 875</b>	<b>134 829 230 233</b>	<b>155 274 648 452</b>	<b>297 405 500 222</b>	<b>171 692 138 847</b>	57,7
<b>VÝDAJE STÁTNÍHO ROZPOČTU CELKEM</b>		<b>1 219 843 518 372</b>	<b>1 279 795 656 039</b>	<b>1 400 974 393 336</b>	<b>1 551 738 214 902</b>	<b>1 864 818 723 753</b>	<b>1 808 336 029 790</b>	97,0

**Vysvětlivky:** číselný symbol odvětvového členění rozpočtové skladby : X (skupina); XX (oddíl); XXX (pododdíl)

## CELKOVÉ PŘÍJMY STÁTNÍHO ROZPOČTU PODLE KAPITOL

v Kč

číslo kapitoly	KAPITOLA	Skutečnost 2016	Skutečnost 2017	Skutečnost 2018	Skutečnost 2019	Státní rozpočet 2020 COVID III	Státní rozpočet 2021	INDEX 2021/2020
301	Kancelář prezidenta republiky	153 110	181 329	3 546 683	312 625	60 000	3 550 853	5918,1
302	Poslanecká sněmovna Parlamentu	17 447 724	17 313 180	18 508 607	19 151 152	16 000 000	16 000 000	100,0
303	Senát Parlamentu	4 747 152	4 009 183	4 268 194	4 129 703	2 900 000	2 900 000	100,0
304	Úřad vlády České republiky	20 310 176	81 872 434	119 712 786	83 864 568	30 479 761	14 037 558	46,1
305	Bezpečnostní informační služba	162 196 625	174 252 462	202 265 408	247 773 299	190 000 000	250 000 000	131,6
306	Ministerstvo zahraničních věcí	676 277 158	861 145 870	920 023 431	1 080 181 354	946 750 032	945 202 172	99,8
307	Ministerstvo obrany	5 365 284 806	5 087 984 868	5 350 794 148	5 629 400 439	5 393 185 045	5 453 513 144	101,1
308	Národní bezpečnostní úřad	1 304 455	1 134 354	3 061 692	1 091 890	800 000	800 000	100,0
309	Kancelář veřejného ochránce práv	4 680 870	1 563 234	6 571 613	8 053 875	490 210	9 821 000	2003,4
312	Ministerstvo financí	7 510 913 967	5 190 634 240	8 207 611 707	6 812 300 411	5 436 602 926	5 547 852 048	102,0
313	Ministerstvo práce a sociálních věcí	430 105 948 529	461 986 861 387	510 774 253 475	547 050 814 834	529 989 411 659	538 635 818 549	101,6
314	Ministerstvo vnitra	13 170 303 217	9 040 161 366	11 303 277 708	11 279 672 259	10 685 258 777	10 825 233 599	101,3
315	Ministerstvo životního prostředí	16 767 189 270	10 904 963 136	30 786 861 279	26 682 060 444	25 015 820 000	17 505 786 275	70,0
317	Ministerstvo pro místní rozvoj	14 682 794 326	5 991 798 946	24 105 684 276	22 724 607 205	21 559 140 095	25 596 717 660	118,7
321	Grantová agentura České republiky	1 008 131	453 604	5 839 950	7 005 536	0	0	
322	Ministerstvo průmyslu a obchodu	11 220 720 401	8 251 911 947	7 631 491 653	20 553 597 118	15 635 602 519	13 618 777 493	87,1
327	Ministerstvo dopravy	51 159 149 481	18 205 514 479	22 958 912 164	17 449 764 070	13 847 510 808	64 970 022 814	469,2
328	Český telekomunikační úřad	4 372 300 256	2 117 934 759	1 065 770 319	856 328 896	803 430 000	6 434 440 000	800,9
329	Ministerstvo zemědělství	40 095 721 750	35 042 938 868	35 547 215 116	35 961 688 325	34 246 075 316	32 355 513 194	94,5
333	Ministerstvo školství, mládeže a tělovýchovy	18 163 412 760	3 274 552 889	8 248 802 811	14 807 842 524	12 282 724 856	13 289 120 099	108,2
334	Ministerstvo kultury	434 737 745	490 114 389	474 116 002	274 618 343	451 192 639	438 947 206	97,3
335	Ministerstvo zdravotnictví	3 716 662 002	901 079 831	1 464 593 565	1 523 722 460	1 946 800 000	1 859 800 000	95,5
336	Ministerstvo spravedlnosti	3 041 305 564	3 278 324 638	3 570 548 865	3 877 318 729	3 236 535 918	3 490 783 029	107,9
343	Úřad pro ochranu osobních údajů	6 475 908	1 394 273	3 056 889	2 398 535	0	0	
344	Úřad průmyslového vlastnictví	284 199 300	277 046 788	281 449 307	290 393 589	241 602 500	242 400 000	100,3
345	Český statistický úřad	20 226 531	16 583 169	14 943 630	17 736 384	15 656 441	23 316 833	148,9
346	Český úřad zeměměřický a katastrální	929 129 744	889 518 924	849 376 094	880 855 807	1 326 646 939	1 320 000 000	99,5
348	Český báňský úřad	2 583 837	56 319 813	430 053 462	371 008 702	336 320 593	282 713 567	84,1
349	Energetický regulační úřad	293 471 609	297 672 583	311 324 134	312 920 988	322 726 000	318 848 000	98,8
353	Úřad pro ochranu hospodářské soutěže	20 017 295	19 010 582	21 675 955	19 823 675	5 500 000	5 500 000	100,0
355	Ústav pro studium totalitních režimů	4 349 895	1 732 102	3 121 242	1 875 154	1 977 930	0	0,0
358	Ústavní soud	497 831	725 407	2 407 517	2 980 241	0	0	
359	Úřad Národní rozpočtové rady			14 682	0	0	0	
361	Akademie věd České republiky	6 053 552	1 241 321	89 129	84 513	1 347 450	209 950	15,6
362	Národní sportovní agentura					0	0	
371	Úřad pro dohled nad hospodařením politických stran a politických hnutí		6 000	65 324	131 884	0	0	
372	Rada pro rozhlasové a televizní vysílání	7 003 186	6 771 161	8 446 073	5 755 413	6 050 000	5 950 000	98,3
373	Úřad pro přístup k dopravní infrastruktuře		2 000	236 086	94 677	0	0	
374	Správa státních hmotných rezerv	106 463 898	91 851 799	82 391 109	75 355 637	30 000 000	40 000 000	133,3
375	Státní úřad pro jadernou bezpečnost	180 244 030	184 899 731	185 696 959	174 616 495	170 400 000	235 361 000	138,1
376	Generální inspekce bezpečnostních sborů	44 834 477	58 390 392	65 924 670	68 481 461	72 175 998	71 599 998	99,2
377	Technologická agentura České republiky	6 338 779	11 228 555	48 189 667	31 551 052	378 660 401	244 097 432	64,5
378	Národní úřad pro kybernetickou a informační bezpečnost		48	21 412 779	53 706 635	400 000	400 000	100,0
381	Nejvyšší kontrolní úřad	1 230 773	1 822 243	2 289 727	2 079 337	518 140	625 517	120,7
396	Státní dluh	210 714	383 911 169	76 220	0	0	0	
397	Operace státních finančních aktiv	1 727 016 746	2 634 502 275	2 277 661 633	22 548 799 240	2 191 500 000	2 331 500 000	106,4
398	Všeobecná pokladní správa	657 282 642 146	697 803 050 392	726 534 403 016	781 426 513 388	678 000 470 800	741 948 870 800	109,4
	<b>CELKEM</b>	<b>1 281 617 559 726</b>	<b>1 273 644 382 120</b>	<b>1 403 918 022 072</b>	<b>1 523 222 477 547</b>	<b>1 364 818 723 753</b>	<b>1 488 336 029 790</b>	<b>109,1</b>

## CELKOVÉ VÝDAJE STÁTNÍHO ROZPOČTU PODLE KAPITOL

v Kč								
číslo kapitoly	K A P I T O L A	Skutečnost 2016	Skutečnost 2017	Skutečnost 2018	Skutečnost 2019	Státní rozpočet 2020 COVID III	Státní rozpočet 2021	INDEX 2021/2020
301	Kancelář prezidenta republiky	388 769 709	439 485 269	511 820 045	444 434 556	419 324 007	422 814 860	100,8
302	Poslanecká sněmovna Parlamentu	1 165 430 304	1 214 983 291	1 309 316 580	1 353 885 286	1 393 659 786	1 438 595 893	103,2
303	Senát Parlamentu	522 198 946	532 293 121	548 649 566	611 049 284	645 607 330	635 793 524	98,5
304	Úřad vlády České republiky	873 382 820	971 083 824	1 096 477 388	1 173 822 283	1 091 826 213	1 047 452 030	95,9
305	Bezpečnostní informační služba	1 426 427 407	1 370 904 518	1 649 972 944	2 029 210 825	2 147 315 000	2 297 315 000	107,0
306	Ministerstvo zahraničních věcí	7 074 046 144	7 415 564 760	7 808 398 875	7 979 585 701	8 171 302 949	8 622 642 916	105,5
307	Ministerstvo obrany	45 670 816 695	52 908 766 765	59 799 438 274	68 321 076 490	72 600 365 700	85 359 896 857	117,6
308	Národní bezpečnostní úřad	371 137 401	345 704 863	277 098 751	288 830 930	295 080 427	293 406 347	99,4
309	Kancelář veřejného ochránce práv	112 016 881	123 677 916	187 240 475	165 340 400	152 615 216	169 138 006	110,8
312	Ministerstvo financí	20 045 072 251	21 276 934 444	22 199 362 973	23 115 911 732	23 889 153 719	23 776 770 998	99,5
313	Ministerstvo práce a sociálních věcí	539 165 150 368	559 585 967 225	592 402 047 069	638 501 434 247	694 450 038 058	709 590 496 869	102,2
314	Ministerstvo vnitra	60 624 634 857	66 358 941 442	74 346 222 806	80 471 495 632	82 269 358 975	85 597 415 182	104,0
315	Ministerstvo životního prostředí	8 974 269 122	12 268 253 808	14 635 568 561	17 529 401 515	17 899 438 896	11 350 123 915	63,4
317	Ministerstvo pro místní rozvoj	16 782 229 299	7 439 773 839	22 108 471 398	27 475 978 251	31 931 530 110	29 380 919 227	92,0
321	Grantová agentura České republiky	3 927 443 928	4 107 793 016	4 048 479 236	4 343 275 650	4 360 546 000	4 380 546 000	100,5
322	Ministerstvo průmyslu a obchodu	27 735 040 663	40 668 626 010	45 387 949 251	47 649 101 069	49 104 100 259	46 966 114 012	95,6
327	Ministerstvo dopravy	54 408 771 424	56 442 910 329	51 935 675 109	75 228 813 597	90 472 681 089	115 997 437 890	128,2
328	Český telekomunikační úřad	709 322 004	643 823 529	2 488 500 878	1 170 855 075	2 585 053 062	2 236 424 562	86,5
329	Ministerstvo zemědělství	54 989 362 118	53 219 686 785	57 402 483 246	64 214 373 058	69 444 982 069	55 354 336 170	79,7
333	Ministerstvo školství, mládeže a tělovýchovy	140 564 292 882	157 511 440 024	187 415 570 877	210 531 806 495	226 967 000 210	239 655 319 850	105,6
334	Ministerstvo kultury	11 770 619 522	12 106 184 103	14 060 450 466	15 140 330 176	16 549 131 176	15 018 911 330	90,8
335	Ministerstvo zdravotnictví	8 162 261 358	7 980 709 618	8 888 187 179	9 094 519 045	11 000 443 374	10 038 349 373	91,3
336	Ministerstvo spravedlnosti	24 492 447 953	26 185 128 672	28 268 417 529	30 756 434 532	31 891 409 426	31 945 115 445	100,2
343	Úřad pro ochranu osobních údajů	144 376 480	153 794 880	158 534 198	169 618 883	171 776 819	168 776 819	98,3
344	Úřad průmyslového vlastnictví	168 944 709	196 870 358	194 222 919	195 397 495	213 014 292	209 137 712	98,2
345	Český statistický úřad	947 924 300	1 077 545 524	1 166 842 706	1 369 964 303	1 493 382 719	1 929 632 196	129,2
346	Český úřad zeměměřický a katastrální	2 981 920 412	3 108 287 922	3 327 113 714	3 540 265 826	3 633 798 122	3 589 692 079	98,8
348	Český báňský úřad	154 347 121	152 178 042	159 732 313	187 216 393	185 128 512	169 797 761	91,7
349	Energetický regulační úřad	226 432 619	286 379 478	294 476 530	312 466 225	302 164 728	292 164 728	96,7
353	Úřad pro ochranu hospodářské soutěže	203 474 896	218 708 564	241 891 557	269 368 614	258 656 875	253 982 795	98,2
355	Ústav pro studium totalitních režimů	174 067 097	176 143 149	245 061 027	200 875 848	259 348 252	182 870 322	70,5
358	Ústavní soud	172 050 756	238 379 250	314 596 851	214 508 804	239 788 895	236 988 895	98,8
359	Úřad Národní rozpočtové rady			16 726 700	23 210 192	24 925 531	25 075 531	100,6
361	Akademie věd České republiky	4 777 930 160	5 231 659 779	5 619 720 168	6 093 427 634	6 563 390 450	6 769 651 580	103,1
362	Národní sportovní agentura				8 069 761	85 923 875	6 981 874 656	8125,7
371	Úřad pro dohled nad hospodařením politických stran a politických hnutí		15 542 666	26 676 553	28 158 022	34 444 691	32 521 772	94,4
372	Rada pro rozhlasové a televizní vysílání	57 544 526	59 531 406	62 964 816	63 894 840	67 310 087	68 215 095	101,3
373	Úřad pro přístup k dopravní infrastruktuře		9 696 961	15 920 333	22 849 747	22 311 260	22 311 260	100,0
374	Správa státních hmotných rezerv	2 208 089 471	2 586 792 388	2 475 661 776	2 630 476 559	2 981 804 229	2 751 977 074	92,3
375	Státní úřad pro jadernou bezpečnost	351 653 937	402 120 892	394 982 588	422 401 124	445 248 327	472 914 172	106,2
376	Generální inspekce bezpečnostních sborů	282 522 694	374 944 523	406 274 929	426 578 529	452 581 266	469 757 283	103,8
377	Technologická agentura České republiky	2 823 387 117	2 923 837 660	2 875 258 461	4 342 014 589	4 102 464 850	4 946 456 032	120,6
378	Národní úřad pro kybernetickou a informační bezpečnost		90 234 714	348 735 246	444 759 724	425 317 706	427 932 108	100,6
381	Nejvyšší kontrolní úřad	496 107 042	504 122 236	575 725 230	587 108 469	644 751 491	853 603 711	132,4
396	Státní dluh	40 653 886 070	40 151 165 292	40 729 364 082	39 551 407 853	51 810 880 286	47 981 880 286	92,6
397	Operace státních finančních aktiv	336 496 800	65 022 217	2 737 023	2 083 792	20 400 000 000	20 445 000 000	100,2
398	Všeobecná pokladní správa	132 727 218 109	130 654 060 967	142 545 374 142	163 041 125 847	330 268 347 439	227 478 479 667	68,9
	<b>C E L K E M</b>	<b>1 219 843 518 372</b>	<b>1 279 795 656 039</b>	<b>1 400 974 393 336</b>	<b>1 551 738 214 902</b>	<b>1 864 818 723 753</b>	<b>1 808 336 029 790</b>	<b>97,0</b>



## BĚŽNÉ VÝDAJE PODLE KAPITOL

v Kč

číslo kapitoly	K A P I T O L A	Skutečnost 2016	Skutečnost 2017	Skutečnost 2018	Skutečnost 2019	Státní rozpočet 2020 COVID III	Státní rozpočet 2021	INDEX 2021/2020
301	Kancelář prezidenta republiky	303 338 607	332 318 315	327 565 081	354 822 660	367 484 007	370 974 860	100,9
302	Poslanecká sněmovna Parlamentu	1 141 451 995	1 180 578 918	1 270 269 258	1 324 892 891	1 358 659 786	1 383 595 893	101,8
303	Senát Parlamentu	512 006 760	517 313 410	540 548 574	593 889 965	620 767 330	619 093 524	99,7
304	Úřad vlády České republiky	845 421 848	948 187 616	1 053 763 794	1 127 235 882	982 497 128	1 004 930 262	102,3
305	Bezpečnostní informační služba	1 212 902 755	1 246 444 902	1 457 178 327	1 721 025 005	1 797 315 000	1 790 715 000	99,6
306	Ministerstvo zahraničních věcí	6 803 488 829	7 153 097 220	7 431 217 022	7 698 073 451	7 708 862 949	8 285 354 916	107,5
307	Ministerstvo obrany	41 286 393 762	46 574 023 389	52 261 840 627	55 613 820 120	57 983 994 861	62 824 370 144	108,3
308	Národní bezpečnostní úřad	312 147 999	312 746 955	266 080 443	270 293 150	275 829 400	274 155 320	99,4
309	Kancelář veřejného ochránce práv	106 349 045	116 758 096	137 770 268	148 686 858	149 961 216	160 792 006	107,2
312	Ministerstvo financí	18 298 027 070	20 085 234 759	21 253 283 614	21 981 492 227	22 372 790 729	22 537 206 499	100,7
313	Ministerstvo práce a sociálních věcí	537 864 656 847	558 367 457 521	591 032 689 691	637 365 655 895	692 883 375 785	707 814 002 430	102,2
314	Ministerstvo vnitra	57 849 851 851	62 509 308 101	69 542 306 481	74 106 057 538	76 213 535 272	79 440 547 431	104,2
315	Ministerstvo životního prostředí	3 637 693 958	3 930 946 941	4 869 938 070	5 387 801 916	4 408 436 558	4 188 044 690	95,0
317	Ministerstvo pro místní rozvoj	3 585 911 285	3 678 828 610	4 393 859 774	6 121 393 406	4 735 882 096	2 990 458 537	63,1
321	Grantová agentura České republiky	3 920 846 953	4 103 758 322	4 040 261 744	4 264 199 295	4 331 246 000	4 366 246 000	100,8
322	Ministerstvo průmyslu a obchodu	25 776 633 663	36 630 694 460	36 501 652 202	40 680 686 906	37 630 079 267	41 396 242 713	110,0
327	Ministerstvo dopravy	20 633 479 026	24 637 233 484	19 521 690 065	30 434 855 346	30 093 180 401	32 811 358 137	109,0
328	Český telekomunikační úřad	597 043 722	615 330 394	2 465 458 992	1 145 580 924	2 466 253 062	2 161 824 562	87,7
329	Ministerstvo zemědělství	50 411 286 518	44 075 782 644	46 996 007 845	53 009 708 561	54 354 531 353	45 981 475 592	84,6
333	Ministerstvo školství, mládeže a tělovýchovy	134 413 411 277	151 878 791 017	174 393 006 806	199 521 703 057	220 068 774 935	228 348 875 690	103,8
334	Ministerstvo kultury	10 299 788 150	10 895 744 955	11 686 074 666	12 879 975 341	12 715 139 607	12 298 095 436	96,7
335	Ministerstvo zdravotnictví	5 240 979 321	6 381 574 422	6 524 868 865	7 097 316 013	8 548 143 711	7 628 349 373	89,2
336	Ministerstvo spravedlnosti	23 854 629 152	25 643 385 623	27 375 138 670	29 698 093 754	30 864 145 747	31 243 301 479	101,2
343	Úřad pro ochranu osobních údajů	127 860 839	140 057 977	148 594 103	152 175 686	159 276 819	161 076 819	101,1
344	Úřad průmyslového vlastnictví	159 525 349	177 977 869	182 941 998	184 619 880	196 364 292	198 137 712	100,9
345	Český statistický úřad	932 035 920	992 375 393	1 112 412 184	1 283 243 850	1 385 009 659	1 900 957 504	137,3
346	Český úřad zeměměřický a katastrální	2 810 206 502	2 946 243 705	3 113 171 065	3 345 093 179	3 404 920 010	3 404 949 522	100,0
348	Český báňský úřad	133 406 801	142 596 037	152 897 445	161 686 676	163 986 326	165 978 530	101,2
349	Energetický regulační úřad	221 359 676	275 521 020	286 305 289	287 573 275	289 229 728	292 164 728	101,0
353	Úřad pro ochranu hospodářské soutěže	187 200 885	204 791 520	213 710 066	219 803 619	253 456 875	246 382 795	97,2
355	Ústav pro studium totalitních režimů	161 825 085	173 392 553	188 460 617	189 074 907	192 248 252	179 370 322	93,3
358	Ústavní soud	158 675 699	206 323 108	260 162 458	198 379 222	205 136 743	209 884 919	102,3
359	Úřad Národní rozpočtové rady			15 722 962	22 666 906	24 725 531	24 725 531	100,0
361	Akademie věd České republiky	3 945 122 145	4 241 919 733	4 505 852 344	4 804 170 280	5 458 555 450	5 679 651 580	104,1
362	Národní sportovní agentura				5 359 546	81 448 875	5 170 030 636	6347,6
371	Úřad pro dohled nad hospodařením politických stran a politických hnutí		15 246 976	24 636 559	24 392 817	22 434 691	25 511 772	113,7
372	Rada pro rozhlasové a televizní vysílání	55 956 666	58 870 649	62 022 310	63 558 456	66 210 087	67 315 095	101,7
373	Úřad pro přístup k dopravní infrastruktuře		7 355 834	15 829 583	20 617 358	22 311 260	22 311 260	100,0
374	Správa státních hmotných rezerv	2 156 525 448	2 460 591 608	2 327 920 193	2 299 031 183	2 833 784 229	2 605 127 074	91,9
375	Státní úřad pro jadernou bezpečnost	326 587 208	361 037 653	380 184 894	394 203 172	419 827 327	419 097 172	99,8
376	Generální inspekce bezpečnostních sborů	276 943 195	353 223 844	401 400 693	420 210 988	442 581 266	459 157 283	103,7
377	Technologická agentura České republiky	2 821 986 035	2 915 526 127	2 874 781 803	4 338 984 851	4 102 164 850	4 946 156 032	120,6
378	Národní úřad pro kybernetickou a informační bezpečnost		69 296 257	242 792 469	288 474 961	327 566 241	364 180 843	111,2
381	Nejvyšší kontrolní úřad	468 585 843	490 807 252	541 605 835	555 470 494	592 751 491	655 269 711	110,5
396	Státní dluh	40 653 886 070	40 151 165 292	40 729 364 082	39 551 407 853	51 810 880 286	47 981 880 286	92,6
397	Operace státních finančních aktiv	188 230 993	4 105 935	2 737 023	2 083 792	20 215 000 000	20 215 000 000	100,0
398	Všeobecná pokladní správa	130 876 148 252	129 845 949 317	141 392 406 578	161 239 386 325	324 786 395 978	226 466 379 667	69,7
	<b>C E L K E M</b>	<b>1 135 569 809 004</b>	<b>1 198 049 915 732</b>	<b>1 284 518 383 435</b>	<b>1 412 598 929 437</b>	<b>1 690 387 152 466</b>	<b>1 621 780 707 287</b>	<b>95,9</b>

## KAPITÁLOVÉ VÝDAJE PODLE KAPITOL

v Kč								
číslo kapitoly	K A P I T O L A	Skutečnost 2016	Skutečnost 2017	Skutečnost 2018	Skutečnost 2019	Státní rozpočet 2020 COVID III	Státní rozpočet 2021	INDEX 2021/2020
301	Kancelář prezidenta republiky	85 431 103	107 166 954	184 254 964	89 611 896	51 840 000	51 840 000	100,0
302	Poslanecká sněmovna Parlamentu	23 978 309	34 404 372	39 047 322	28 992 395	35 000 000	55 000 000	157,1
303	Senát Parlamentu	10 192 187	14 979 711	8 100 992	17 159 320	24 840 000	16 700 000	67,2
304	Úřad vlády České republiky	27 960 972	22 896 208	42 713 593	46 586 401	109 329 085	42 521 768	38,9
305	Bezpečnostní informační služba	213 524 652	124 459 616	192 794 617	308 185 820	350 000 000	506 600 000	144,7
306	Ministerstvo zahraničních věcí	270 557 315	262 467 540	377 181 853	281 512 250	462 440 000	337 288 000	72,9
307	Ministerstvo obrany	4 384 422 933	6 334 743 376	7 537 597 647	12 707 256 370	14 616 370 839	22 535 526 713	154,2
308	Národní bezpečnostní úřad	58 989 402	32 957 908	11 018 308	18 537 780	19 251 027	19 251 027	100,0
309	Kancelář veřejného ochránce práv	5 667 836	6 919 819	49 470 207	16 653 543	2 654 000	8 346 000	314,5
312	Ministerstvo financí	1 747 045 181	1 191 699 684	946 079 359	1 134 419 506	1 516 362 990	1 239 564 499	81,7
313	Ministerstvo práce a sociálních věcí	1 300 493 521	1 218 509 704	1 369 357 378	1 135 778 352	1 566 662 273	1 776 494 439	113,4
314	Ministerstvo vnitra	2 774 783 005	3 849 633 342	4 803 916 325	6 365 438 094	6 055 823 703	6 156 867 751	101,7
315	Ministerstvo životního prostředí	5 336 575 163	8 337 306 867	9 765 630 491	12 141 599 599	13 491 002 338	7 162 079 225	53,1
317	Ministerstvo pro místní rozvoj	13 196 318 014	3 760 945 228	17 714 611 624	21 354 584 845	27 195 648 014	26 390 460 690	97,0
321	Grantová agentura České republiky	6 596 975	4 034 694	8 217 491	79 076 355	29 300 000	14 300 000	48,8
322	Ministerstvo průmyslu a obchodu	1 958 407 000	4 037 931 550	8 886 297 049	6 968 414 163	11 474 020 992	5 569 871 299	48,5
327	Ministerstvo dopravy	33 775 292 398	31 805 676 845	32 413 985 044	44 793 958 251	60 379 500 688	83 186 079 753	137,8
328	Český telekomunikační úřad	112 278 281	28 493 136	23 041 886	25 274 151	118 800 000	74 600 000	62,8
329	Ministerstvo zemědělství	4 578 075 601	9 143 904 141	10 406 475 401	11 204 664 497	15 090 450 716	9 372 860 578	62,1
333	Ministerstvo školství, mládeže a tělovýchovy	6 150 881 605	5 632 649 007	13 022 564 071	11 010 103 438	6 898 225 275	11 306 444 160	163,9
334	Ministerstvo kultury	1 470 831 372	1 210 439 148	2 374 375 799	2 260 354 835	3 833 991 569	2 720 815 894	71,0
335	Ministerstvo zdravotnictví	2 921 282 037	1 599 135 196	2 363 318 314	1 997 203 032	2 452 299 663	2 410 000 000	98,3
336	Ministerstvo spravedlnosti	637 818 801	541 743 049	893 278 859	1 058 340 778	1 027 263 679	701 813 966	68,3
343	Úřad pro ochranu osobních údajů	16 515 641	13 736 903	9 940 094	17 443 197	12 500 000	7 700 000	61,6
344	Úřad průmyslového vlastnictví	9 419 360	18 892 489	11 280 921	10 777 615	16 650 000	11 000 000	66,1
345	Český statistický úřad	15 888 380	85 170 132	54 430 522	86 720 453	108 373 060	28 674 692	26,5
346	Český úřad zeměměřický a katastrální	171 713 910	162 044 218	213 942 649	195 172 648	228 878 112	184 742 557	80,7
348	Český báňský úřad	20 940 320	9 582 005	6 834 868	25 529 717	21 142 186	3 819 231	18,1
349	Energetický regulační úřad	5 072 943	10 858 458	8 171 241	24 892 951	12 935 000	0	0,0
353	Úřad pro ochranu hospodářské soutěže	16 274 011	13 917 044	28 181 491	49 564 995	5 200 000	7 600 000	146,2
355	Ústav pro studium totalitních režimů	12 242 012	2 750 597	56 600 410	11 800 941	67 100 000	3 500 000	5,2
358	Ústavní soud	13 375 056	32 056 141	54 434 393	16 129 582	34 652 152	27 103 976	78,2
359	Úřad Národní rozpočtové rady		1 003 738		543 286	200 000	350 000	175,0
361	Akademie věd České republiky	832 808 015	989 740 046	1 113 867 824	1 289 257 354	1 104 835 000	1 090 000 000	98,7
362	Národní sportovní agentura				2 710 215	4 475 000	1 811 844 020	40488,1
371	Úřad pro dohled nad hospodařením politických stran a politických hnutí		295 690	2 039 994	3 765 205	12 010 000	7 010 000	58,4
372	Rada pro rozhlasové a televizní vysílání	1 587 861	660 757	942 506	336 384	1 100 000	900 000	81,8
373	Úřad pro přístup k dopravní infrastruktuře		2 341 128	90 750	2 232 390	0	0	
374	Správa státních hmotných rezerv	51 564 023	126 200 780	147 741 583	331 445 377	148 020 000	146 850 000	99,2
375	Státní úřad pro jadernou bezpečnost	25 066 729	41 083 239	14 797 693	28 197 951	25 421 000	53 817 000	211,7
376	Generální inspekce bezpečnostních sborů	5 579 499	21 720 679	4 874 236	6 367 540	10 000 000	10 600 000	106,0
377	Technologická agentura České republiky	1 401 082	8 311 532	476 658	3 029 738	300 000	300 000	100,0
378	Národní úřad pro kybernetickou a informační bezpečnost		20 938 458	105 942 777	156 284 763	97 751 465	63 751 265	65,2
381	Nejvyšší kontrolní úřad	27 521 198	13 314 984	34 119 395	31 637 975	52 000 000	198 334 000	381,4
396	Státní dluh	0	0	0	0	0	0	
397	Operace státních finančních aktiv	148 265 806	60 916 282	0	0	185 000 000	230 000 000	124,3
398	Všeobecná pokladní správa	1 851 069 856	808 111 650	1 152 967 564	1 801 739 521	5 481 951 461	1 012 100 000	18,5
<b>CELKEM</b>		<b>84 273 709 365</b>	<b>81 745 740 307</b>	<b>116 456 009 901</b>	<b>139 139 285 469</b>	<b>174 431 571 287</b>	<b>186 555 322 503</b>	<b>107,0</b>

STÁTNÍ ROZPOČET 2021

VÝDAJE, KTERÉ JSOU NEBO MAJÍ BÝT KRYTY Z ROZPOČTU EVROPSKÉ UNIE VČETNĚ STANOVENÉHO PODÍLU STÁTNÍHO ROZPOČTU NA FINANCOVÁNÍ TĚCHTO VÝDAJŮ VČETNĚ SPOLEČNÉ ZEMĚDĚLSKÉ POLITIKY

v Kč

Kapitola	Název nástroje včetně analytiky	Podíl státního rozpočtu nebo národní doplňkové platby	Kryto příjmem z rozpočtu EU	Výdaje celkem
<b>301 - Kancelář prezidenta republiky</b>	<b>10601 - OP Životní prostředí - ERDF2014+</b>	<b>0</b>	<b>3 490 853</b>	<b>3 490 853</b>
304 - Úřad vlády České republiky	04602 - Jiné programy/projekty EU - EMCDDA	1 146 092	0	1 146 092
	04717 - KP Evropa pro občany	42 600	0	42 600
	10400 - OP Zaměstnanost 2014+	541 286	0	541 286
	10602 - OP Životní prostředí - CF 2014+	1 707 010	9 673 058	11 380 068
	10905 - OP Technická pomoc - Ostatní 2014+	505 500	2 864 500	3 370 000
<b>CELKEM za kapitolu</b>		<b>3 942 488</b>	<b>12 537 558</b>	<b>16 480 046</b>
<b>306 - Ministerstvo zahraničních věcí</b>	<b>12005 - Jiné EU - zahraniční rozvojová spolupráce s EK 2014+</b>	<b>0</b>	<b>25 202 172</b>	<b>25 202 172</b>
307 - Ministerstvo obrany	10300 - OP Výzkum, vývoj a vzdělávání 2014+	42 713	242 037	284 750
	10400 - OP Zaměstnanost 2014+	4 322 174	13 653 899	17 976 073
	10602 - OP Životní prostředí - CF 2014+	3 176 732	30 011 547	33 188 279
<b>CELKEM za kapitolu</b>		<b>7 541 619</b>	<b>43 907 483</b>	<b>51 449 102</b>
<b>309 - Kancelář veřejného ochránce práv</b>	<b>10400 - OP Zaměstnanost 2014+</b>	<b>189 000</b>	<b>1 071 000</b>	<b>1 260 000</b>
312 - Ministerstvo financí	04746 - KP Hercule	826 446	1 652 893	2 479 339
	10400 - OP Zaměstnanost 2014+	463 626	700 386	1 164 012
	10601 - OP Životní prostředí - ERDF2014+	10 077 668	6 718 445	16 796 113
	10602 - OP Životní prostředí - CF 2014+	12 000 000	8 000 000	20 000 000
	10902 - OP Technická pomoc Auditní orgán 2014+	24 586 451	110 582 524	135 168 975
	10903 - OP Technická pomoc Platební a certifikační orgán 2014+	5 360 590	28 518 709	33 879 299
	10904 - OP Technická pomoc CKB AFCOS 2014+	1 233 623	6 995 138	8 228 761
	12001 - Jiné EU - Fond pro vnitřní bezpečnost 2014+	2 999 433	9 369 808	12 369 241
	12002 - Jiné EU - Azylový a migrační fond 2014+	0	354 477	354 477
	12107 - KP Customs 2020	22 717	0	22 717
<b>CELKEM za kapitolu</b>		<b>57 570 554</b>	<b>172 892 380</b>	<b>230 462 934</b>
313 - Ministerstvo práce a sociálních věcí	10400 - OP Zaměstnanost 2014+	948 218 885	5 036 441 406	5 984 660 291
	10905 - OP Technická pomoc - Ostatní 2014+	7 222 898	0	7 222 898
	10601 - OP Životní prostředí - ERDF2014+	31 667 676	0	31 667 676
	10602 - OP Životní prostředí - CF 2014+	338 661	1 919 074	2 257 735
	12003 - Jiné EU - Operační program Potravinové a materiální pomoci 2014+	5 243 888	29 715 362	34 959 250
	12105 - KP Program pro zaměstnanost a sociální inovace (EASI)	50 000	450 000	500 000
<b>CELKEM za kapitolu</b>		<b>992 742 008</b>	<b>5 068 525 842</b>	<b>6 061 267 850</b>

Kapitola	Název nástroje včetně analytiky	Podíl státního rozpočtu nebo národní doplňkové platby	Kryto příjmem z rozpočtu EU	Výdaje celkem
314 - Ministerstvo vnitra	04604 - Jiné programy/projekty EU - Evropská migrační síť	190 000	2 905 000	3 095 000
	04749 - KP Civilní ochrana	48 750	0	48 750
	10300 - OP Výzkum,vývoj a vzdělávání 2014+	101 715	576 383	678 098
	10400 - OP Zaměstnanost 2014+	45 258 426	145 132 386	190 390 812
	10601 - OP Životní prostředí - ERDF2014+	12 317 672	10 696 527	23 014 199
	10602 - OP Životní prostředí - CF 2014+	52 651 523	91 515 345	144 166 868
	10700 - Integrovaný regionální operační program 2014+	25 046 065	474 149 627	499 195 692
	11001 - Program přeshraniční spolupráce INTERREG V-A ČR - PI 2014+	116 354	4 131 813	4 248 167
	11003 - Program přeshraniční spolupráce INTERREG V-A ČR - Rk 2014+	17 100	96 900	114 000
	11004 - Program přeshraniční spolupráce INTERREG V-A ČR - Bv 2014+	689 097	3 904 883	4 593 980
	12000 - Jiné EU 2014+	853 150	3 341 350	4 194 500
	12001 - Jiné EU - Fond pro vnitřní bezpečnost 2014+	64 140 651	325 719 285	389 859 936
	12002 - Jiné EU - Azylový a migrační fond 2014+	38 642 572	168 579 881	207 222 453
	<b>CELKEM za kapitolu</b>	<b>240 073 075</b>	<b>1 230 749 380</b>	<b>1 470 822 455</b>
315 - Ministerstvo životního prostředí	04703 - KP Life+	60 000 000	40 000 000	100 000 000
	10400 - OP Zaměstnanost 2014+	1 755 820	7 419 180	9 175 000
	10601 - OP Životní prostředí - ERDF2014+	0	1 000 000 000	1 000 000 000
	10602 - OP Životní prostředí - CF 2014+	20 000 000	5 000 000 000	5 020 000 000
	10905 - OP Technická pomoc - Ostatní 2014+	450 000	2 000 000	2 450 000
	11001 - Program přeshraniční spolupráce INTERREG V-A ČR - PI 2014+	1 500 000	0	1 500 000
	11002 - Program přeshraniční spolupráce INTERREG V-A ČR - SI 2014+	100 000	0	100 000
	11003 - Program přeshraniční spolupráce INTERREG V-A ČR - Rk 2014+	4 000 000	2 000 000	6 000 000
	11004 - Program přeshraniční spolupráce INTERREG V-A ČR - Bv 2014+	7 000 000	3 500 000	10 500 000
	11005 - Program přeshraniční spolupráce INTERREG V-A ČR - Ss 2014+	1 400 000	1 500 000	2 900 000
	11101 - OP nadnárodní spolupráce Central Europe 2014+	1 300 000	0	1 300 000
	11102 - OP nadnárodní spolupráce Danube 2014+	600 000	3 300 000	3 900 000
	<b>CELKEM za kapitolu</b>	<b>98 105 820</b>	<b>6 059 719 180</b>	<b>6 157 825 000</b>
317 - Ministerstvo pro místní rozvoj	10300 - OP Výzkum,vývoj a vzdělávání 2014+	8 696 340	32 557 101	41 253 441
	10400 - OP Zaměstnanost 2014+	16 928 306	53 554 029	70 482 335
	10700 - Integrovaný regionální operační program 2014+	221 752 488	23 000 000 000	23 221 752 488
	10800 - OP Praha - pól růstu ČR 2014+	0	704 761 000	704 761 000
	10901 - OP Technická pomoc - MMR 2014+	252 539 317	500 000 000	752 539 317
	11000 - Programy přeshraniční spolupráce INTERREG V-A - Technická pomoc 2014+	79 084 039	30 000 000	109 084 039
	11100 - OP nadnárodní spolupráce - Technická pomoc 2014+	0	2 000 000	2 000 000
	11101 - OP nadnárodní spolupráce Central Europe 2014+	2 550 000	0	2 550 000
	11102 - OP nadnárodní spolupráce Danube 2014+	1 750 000	0	1 750 000
	11200 - OP meziregionální spolupráce	3 200 000	0	3 200 000
	17000 - Facilita na podporu oživení a odolnosti	0	1 200 000 000	1 200 000 000
	<b>CELKEM za kapitolu</b>	<b>586 500 490</b>	<b>25 522 872 130</b>	<b>26 109 372 620</b>

Kapitola	Název nástroje včetně analytiky	Podíl státního rozpočtu nebo národní doplňkové platby	Kryto příjmem z rozpočtu EU	Výdaje celkem
322 - Ministerstvo průmyslu a obchodu	10200 - OP Podnikání a inovace pro konkurenceschopnost 2014+	56 237 373	10 000 000 000	10 056 237 373
	<i>z toho: výzkum vývoj a inovace</i>	0	4 000 000 000	4 000 000 000
	10300 - OP Výzkum, vývoj a vzdělávání 2014+	3 124 084	8 281 846	11 405 930
	10400 - OP Zaměstnanost 2014+	262 371	514 721	777 092
	11102 - OP nadnárodní spolupráce Danube 2014+	267 096	1 513 544	1 780 640
	11200 - OP meziregionální spolupráce	132 001	747 999	880 000
	12103 - KP COSME 2014+	19 033 323	0	19 033 323
<b>CELKEM za kapitolu</b>		<b>79 056 248</b>	<b>10 011 058 110</b>	<b>10 090 114 358</b>
<i>CELKEM za kapitolu - výzkum vývoj a inovace</i>		0	4 000 000 000	4 000 000 000
327 - Ministerstvo dopravy	10501 - OP Doprava - ERDF 2014+	0	5 351 690 000	5 351 690 000
	10502 - OP Doprava - CF 2014+	11 829 989	13 927 937 045	13 939 767 034
	12101 - KP - Nástroj pro propojení Evropy 2014+	1 793 566	5 423 395 769	5 425 189 335
	17000 - Facilita na podporu oživení a odolnosti		15 000 000 000	15 000 000 000
<b>CELKEM za kapitolu</b>		<b>13 623 555</b>	<b>39 703 022 814</b>	<b>39 716 646 369</b>
329 - Ministerstvo zemědělství	04603 - Jiné programy/projekty EU - Veterinární opatření	0	35 000 000	35 000 000
	10100 - OP Rybářství 2014+	40 000 000	120 000 000	160 000 000
	10602 - OP Životní prostředí - CF 2014+	0	142 578	142 578
	11005 - Program přeshraniční spolupráce INTERREG V-A ČR - Ss 2014+	106 047	600 933	706 980
	12000 - Jiné EU 2014+	2 086 501	12 027 062	14 113 563
	12104 - KP Horizont 2020	0	365 000	365 000
	13000 - Program rozvoje venkova 2014+	4 500 000 000	7 500 000 000	12 000 000 000
	13100 - Přímé platby zemědělcům 2014+	596 300 000	21 000 000 000	21 596 300 000
	13201 - Společná organizace trhu - mimo včely 2014+	140 139 000	123 577 621	263 716 621
	13202 - Společná organizace trhu - včely 2014+	32 500 000	32 500 000	65 000 000
<b>CELKEM za kapitolu</b>		<b>5 311 131 548</b>	<b>28 824 213 194</b>	<b>34 135 344 742</b>
333 - Ministerstvo školství, mládeže a tělovýchovy	04710 - KP Eurostar	750 000	250 000	1 000 000
	<i>z toho: výzkum vývoj a inovace</i>	750 000	250 000	1 000 000
	10300 - OP Výzkum, vývoj a vzdělávání 2014+	2 207 905 802	13 000 000 000	15 207 905 802
	<i>z toho: výzkum vývoj a inovace</i>	1 031 744 338	6 000 000 000	7 031 744 338
	10400 - OP Zaměstnanost 2014+	13 499 922	85 511 437	99 011 359
	10602 - OP Životní prostředí - CF 2014+	1 000 001	10 000 000	11 000 001
	10700 - Integrovaný regionální operační program 2014+	9 882 718	41 772 267	51 654 985
	12104 - KP Horizont 2020	14 000 000	6 000 000	20 000 000
	<i>z toho: výzkum vývoj a inovace</i>	14 000 000	6 000 000	20 000 000
<b>CELKEM za kapitolu</b>		<b>2 247 038 443</b>	<b>13 143 533 704</b>	<b>15 390 572 147</b>
<i>CELKEM za kapitolu - výzkum vývoj a inovace</i>		<i>1 046 494 338</i>	<i>6 006 250 000</i>	<i>7 052 744 338</i>

Kapitola	Název nástroje včetně analytiky	Podíl státního rozpočtu nebo národní doplňkové platby	Kryto příjmem z rozpočtu EU	Výdaje celkem
334 - Ministerstvo kultury	10300 - OP Výzkum,vývoj a vzdělávání 2014+	381 559	1 416 667	1 798 226
	10400 - OP Zaměstnanost 2014+	3 853 857	15 415 428	19 269 285
	10602 - OP Životní prostředí - CF 2014+	0	0	0
	10700 - Integrovaný regionální operační program 2014+	95 764 584	200 000 000	295 764 584
<b>CELKEM za kapitolu</b>		<b>100 000 000</b>	<b>216 832 095</b>	<b>316 832 095</b>
335 - Ministerstvo zdravotnictví	10300 - OP Výzkum,vývoj a vzdělávání 2014+	40 000 000	200 000 000	240 000 000
	10400 - OP Zaměstnanost 2014+	43 571 832	694 589 687	738 161 519
	10700 - Integrovaný regionální operační program 2014+	80 000 000	700 000 000	780 000 000
	12109 - KP 3. Akční program v oblasti zdraví	644 929	971 964	1 616 893
<b>CELKEM za kapitolu</b>		<b>164 216 761</b>	<b>1 595 561 651</b>	<b>1 759 778 412</b>
336 - Ministerstvo spravedlnosti	10400 - OP Zaměstnanost 2014+	283 406	1 197 484	1 480 890
	10602 - OP Životní prostředí - CF 2014+	7 822 975	20 043 120	27 866 095
	10700 - Integrovaný regionální operační program 2014+	8 314 136	35 131 209	43 445 345
	11005 - Program přeshraniční spolupráce INTERREG V-A ČR - Ss 2014+	210 228	1 191 292	1 401 520
<b>CELKEM za kapitolu</b>		<b>16 630 745</b>	<b>57 563 105</b>	<b>74 193 850</b>
<b>344 - Úřad průmyslového vlastnictví</b>	<b>04716 - KP Kooperační program s EUIPO</b>	<b>0</b>	<b>6 400 000</b>	<b>6 400 000</b>
345 - Český statistický úřad	10400 - OP Zaměstnanost 2014+	2 234 385	7 322 221	9 556 606
	12106 - KP Statistický program ES 2014+	4 604 957	14 994 612	19 599 569
<b>CELKEM za kapitolu</b>		<b>6 839 342</b>	<b>22 316 833</b>	<b>29 156 175</b>
<b>346 - Český úřad zeměměřický a katastrální</b>	<b>10700 - Integrovaný regionální operační program 2014+</b>	<b>10 548 069</b>	<b>0</b>	<b>10 548 069</b>
<b>361 - Akademie věd České republiky</b>	<b>12104 - KP Horizont 2020 2014+</b>	<b>1 751 550</b>	<b>209 950</b>	<b>1 961 500</b>
<b>CELKEM za kapitolu - výzkum vývoj a inovace</b>		<b>1 751 550</b>	<b>209 950</b>	<b>1 961 500</b>
377 - Technologická agentura České republiky	10300 - OP Výzkum,vývoj a vzdělávání 2014+	1 454 484	3 855 789	5 310 273
	10400 - OP Zaměstnanost 2014+	2 470 229	5 634 641	8 104 870
	10905 - OP Technická pomoc - Ostatní 2014+	510 300	2 891 700	3 402 000
	12104 - KP Horizont 2020	0	13 318 061	13 318 061
<b>CELKEM za kapitolu</b>		<b>4 435 013</b>	<b>25 700 191</b>	<b>30 135 204</b>
<b>CELKEM za kapitolu - výzkum vývoj a inovace</b>		<b>4 435 013</b>	<b>25 700 191</b>	<b>30 135 204</b>
<b>CELKEM</b>		<b>9 941 936 328</b>	<b>131 747 379 625</b>	<b>141 689 315 953</b>
Celkem běžné výdaje		5 576 408 290	48 112 510 879	53 688 919 169
Celkem kapitálové výdaje		4 365 528 038	83 634 868 746	88 000 396 784
<i>Celkem - výzkum vývoj a inovace</i>		<i>1 052 680 901</i>	<i>10 032 160 141</i>	<i>11 084 841 042</i>
<b>Celkem Operační programy 2014+</b>		4 454 126 203	80 771 079 358	85 225 205 561
<b>Celkem Společná zemědělská politika 2014+</b>		5 268 939 000	28 656 077 621	33 925 016 621
<b>Celkem Facilita na podporu oživení a odolnosti</b>		0	16 200 000 000	16 200 000 000
<b>Celkem Komunitární programy a jiné</b>		218 871 125	6 120 222 646	6 339 093 771

## VÝDAJE PODLE MEZINÁRODNÍCH SMLUV, NA ZÁKLADĚ KTERÝCH JSOU ČESKÉ REPUBLICE SVĚŘENY PENĚŽNÍ PROSTŘEDKY

v Kč

Kapitola	Název nástroje včetně analytiky	Podíl státního rozpočtu	Kryto příjmem z rozpočtu FM	Výdaje celkem
309 - Kancelář veřejného ochránce práv	06004 - EHP/Norsko 3	1 500 000	8 500 000	10 000 000
312 - Ministerstvo financí	06004 - EHP/Norsko 3	35 681 113	9 811 575	45 492 688
314 - Ministerstvo vnitra	06004 - EHP/Norsko 3	15 408 640	46 801 950	62 210 590
317 - Ministerstvo pro místní rozvoj	06004 - EHP/Norsko 3	2 178 623	12 345 530	14 524 153
333 - Ministerstvo školství, mládeže a tělovýchovy	06004 - EHP/Norsko 3	8 944 905	50 687 795	59 632 700
334 - Ministerstvo kultury	06004 - EHP/Norsko 3	10 300 000	41 700 000	52 000 000
335 - Ministerstvo zdravotnictví	06004 - EHP/Norsko 3	783 239	4 438 349	5 221 588
336 - Ministerstvo spravedlnosti	06004 - EHP/Norsko 3	5 164 543	31 063 674	36 228 217
377 - Technologická agentura České republiky	06004 - EHP/Norsko 3	38 429 072	218 397 241	256 826 313
<b>CELKEM</b>		<b>118 390 135</b>	<b>423 746 114</b>	<b>542 136 249</b>
Celkem běžné výdaje		94 438 565	341 108 355	435 546 920
Celkem kapitálové výdaje		23 951 570	82 637 759	106 589 329
<i>Celkem - výzkum vývoj a inovace</i>		38 429 072	218 397 241	256 826 313

STÁTNÍ ROZPOČET 2021

## VÝDAJE KAPITOLY VŠEOBECNÁ POKLADNÍ SPRÁVA

v Kč							
Ukazatel	Skutečnost 2016 *)	Skutečnost 2017 *)	Skutečnost 2018 *)	Skutečnost 2019 *)	Státní rozpočet 2020	Státní rozpočet 2021	Index 2021/2020
<b>VLÁDNÍ ROZPOČTOVÁ REZERVA</b>	<b>1 036 719 281</b>	<b>4 039 970 449</b>	<b>4 008 539 856</b>	<b>4 536 727 703</b>	<b>112 526 743 508</b>	<b>6 525 058 449</b>	<b>5,8</b>
<b>REZERVA NA ŘEŠENÍ KRIZOVÝCH SITUACÍ, JEJICH PŘEDCHÁZENÍ A ODSTRAŇOVÁNÍ JEJICH NÁSLEDKŮ (ZÁKON Č. 240/2000 SB., VE ZNĚNÍ POZDĚJŠÍCH PŘEDPISŮ)</b>	<b>55 047 758</b>	<b>101 254 895</b>	<b>75 628 998</b>	<b>113 505 205</b>	<b>140 000 000</b>	<b>140 000 000</b>	<b>100,0</b>
<b>REZERVA NA MIMOŘÁDNÉ VÝDAJE PODLE ZÁKONA Č. 239/2000 SB., O INTEGROVANÉM ZÁCHRANNÉM SYSTÉMU</b>	<b>30 342 388</b>	<b>51 327 420</b>	<b>33 216 789</b>	<b>55 234 423</b>	<b>60 000 000</b>	<b>60 000 000</b>	<b>100,0</b>
<b>STAVEBNÍ SPOŘENÍ</b>	<b>4 280 377 774</b>	<b>3 947 173 366</b>	<b>3 915 961 909</b>	<b>3 978 173 872</b>	<b>4 100 000 000</b>	<b>4 200 000 000</b>	<b>102,4</b>
<b>PODPORA EXPORTU; MAJETKOVÁ ÚJMA; STÁTNÍ ZÁRUKY; INVESTIČNÍ POBÍDKY</b>	<b>10 213 749 148</b>	<b>5 308 906 026</b>	<b>5 548 989 765</b>	<b>951 192 463</b>	<b>1 315 131 000</b>	<b>579 357 000</b>	<b>44,1</b>
Dotace na podporu exportu - Česká exportní banka, a.s.	3 823 927 728	31 371 708	0	73 200 975	400 000 000	0	0,0
Dotace na podporu exportu - doplnění pojistných fondů EGAP, a.s.	2 200 000 000	2 800 000 000	4 330 300 000	0	0	0	0
Česká exportní banka, a.s. - zvýšení základního kapitálu	1 000 000 000	0	0	0	0	0	0
Majetková újma peněžních ústavů	0	19 602 500	17 225 100	19 280 100	19 451 000	17 357 000	89,2
Realizace státních záruk	1 582 367 083	642 046 004	414 015 089	316 122 710	319 000 000	0	0,0
Úhrada závazků státní organizaci Správa železniční dopravní cesty podle z.č. 77/2002 Sb.		280 000 000	0	0	0	0	0
Realizace státních záruk za úvěry přijaté ČMZRB	1 607 454 337	1 535 885 814	787 449 576	542 588 678	326 680 000	312 000 000	95,5
Exportní garanční a pojišťovací společnost, a.s. - zvýšení základního kapitálu	0	0	0	0	0	0	0
Dorovnání úrokových rozdílů u vývozních úvěrů		0	0	0	250 000 000	250 000 000	100,0
<b>SOCIÁLNÍ VÝDAJE; NÁHRADY; NEZISKOVÉ A PODOBNÉ ORGANIZACE</b>	<b>7 523 675 355</b>	<b>8 311 722 740</b>	<b>7 992 421 677</b>	<b>8 221 364 270</b>	<b>8 864 230 000</b>	<b>9 730 840 000</b>	<b>109,8</b>
Penzijní připojištění a doplňkové penzijní spoření	6 806 990 941	6 877 518 548	6 994 877 655	7 199 615 280	7 400 000 000	7 600 000 000	102,7
Jednorázové náhrady ke zmírnění některých krivd způsobených komunistickým režimem	75 625	72 500	49 375	20 625	200 000	100 000	50,0
Odszkodnění obětím trestné činnosti, škody způsobené při výkonu veřejné moci, soudní spory z titulu ochrany osobnosti, soudní řízení o omezení vlastnického práva, ostatní náhrady	192 177 263	401 054 920	415 000 000	376 072 505	850 000 000	850 000 000	100,0
Valorizace náhrad za ztrátu na výdělku po skončení pracovní neschopnosti z titulu odpovědnosti armády bývalého SSSR	667 983	461 731	411 313	279 309	2 500 000	2 500 000	100,0
Český svaz bojovníků za svobodu	6 300 000	6 300 000	6 300 000	6 300 000	6 300 000	6 300 000	100,0
Konfederace politických vězňů	6 750 000	5 750 000	5 750 000	5 250 000	5 250 000	3 000 000	57,1
Masarykovo demokratické hnutí	1 530 000	1 530 000	1 530 000	1 530 000	1 530 000	1 530 000	100,0
Sdružení bývalých politických vězňů ČR	270 000	270 000	270 000	0	0	0	0
Příspěvek politickým stranám	507 113 543	526 633 541	560 433 334	558 661 071	589 650 000	589 650 000	100,0
Úhrada volebních nákladů politickým stranám		482 331 500	0	65 835 480	0	669 960 000	0
Ústav TGM, o.p.s.	1 800 000	1 800 000	1 800 000	1 800 000	1 800 000	1 800 000	100,0
Československá obec legionářská		8 000 000	6 000 000	6 000 000	6 000 000	6 000 000	100,0
Československý ústav zahraniční				0	1 000 000	0	0,0
<b>FINANČNÍ VZTAHY STÁTNÍHO ROZPOČTU K ROZPOČTŮM KRAJŮ (s výjimkou hlavního města Prahy) - viz příloha č. 5 zákona o státním rozpočtu</b>	<b>1 069 942 700</b>	<b>1 140 548 000</b>	<b>1 197 575 400</b>	<b>1 317 332 700</b>	<b>1 488 199 500</b>	<b>1 660 631 400</b>	<b>111,6</b>
<b>FINANČNÍ VZTAHY STÁTNÍHO ROZPOČTU K ROZPOČTŮM OBCÍ V ÚHRNECH PO JEDNOTLIVÝCH KRAJÍCH (s výjimkou hlavního města Prahy) - viz příloha č. 6 zákona o státním rozpočtu</b>	<b>7 516 654 548</b>	<b>8 190 352 128</b>	<b>8 605 003 980</b>	<b>9 438 270 400</b>	<b>9 828 964 200</b>	<b>10 251 683 200</b>	<b>104,3</b>
<b>FINANČNÍ VZTAH STÁTNÍHO ROZPOČTU K ROZPOČTU HLAVNÍHO MĚSTA PRAHY - viz příloha č. 7 zákona o státním rozpočtu</b>	<b>833 725 300</b>	<b>906 192 600</b>	<b>959 571 000</b>	<b>1 075 508 600</b>	<b>1 140 915 000</b>	<b>1 210 478 100</b>	<b>106,1</b>
<b>DALŠÍ PROSTŘEDKY PRO ÚZEMNÍ SAMOSPRÁVNÉ CELKY</b>	<b>154 403 326</b>	<b>154 484 120</b>	<b>88 405 450</b>	<b>150 024 256</b>	<b>13 016 571 739</b>	<b>193 495 200</b>	<b>1,5</b>
Financování provozu ochranných systémů podzemních dopravních staveb (Praha)	45 000 000	45 000 000	0	0	0	0	0
Prostředky pro řešení aktuálních problémů územních samosprávných celků	37 808 250	30 479 545	50 865 401	73 905 794	75 000 000	85 000 000	113,3
Výdaje stanovené zvláštními zákony nebo dalšími právními předpisy	71 595 076	79 004 575	37 540 049	76 118 462	108 843 739	108 495 200	99,7
Příspěvek obcím na zmírnění dopadu poklesu daňových příjmů v roce 2020 v souvislosti s epidemií COVID-19				0	12 832 728 000	0	0,0

1)



Ukazatel	Skutečnost 2016 *)	Skutečnost 2017 *)	Skutečnost 2018 *)	Skutečnost 2019 *)	Státní rozpočet 2020	Státní rozpočet 2021	Index 2021/2020
<b>TRANSFERY VEŘEJNÝM ROZPOČTŮM ÚSTŘEDNÍ ÚROVNĚ</b>	<b>62 253 525 120</b>	<b>65 253 554 840</b>	<b>68 359 442 220</b>	<b>90 484 986 672</b>	<b>99 149 608 000</b>	<b>129 632 095 424</b>	<b>130,7</b>
Pojistné zdravotního pojištění - platba státu	62 253 525 120	65 253 554 840	68 359 442 220	71 849 120 672	99 149 608 000	129 632 095 424	130,7
Převod prostředků na zvl. účet rezervy pro důchodovou reformu			0	18 635 866 000	0	0	
<b>OSTATNÍ VÝDAJE</b>	<b>3 293 874 309</b>	<b>3 438 697 299</b>	<b>4 404 288 743</b>	<b>5 258 553 523</b>	<b>26 698 333 031</b>	<b>7 739 840 894</b>	<b>29,0</b>
Prodej kolkových známek - provize České pošty	65 616 539	61 597 450	59 633 177	59 538 148	65 000 000	63 000 000	96,9
Souhrnné pojištění vozidel	42 978 261	54 903 575	42 460 409	58 813 210	75 000 000	70 000 000	93,3
Poplatky za vedení účtů peněž.ústavům	187 845 499	229 272 280	212 113 110	202 883 877	300 000 000	250 000 000	83,3
Výdaje na správu a vedení účtů vládních úvěrů	14 317 182	14 236 290	14 357 628	14 216 067	14 600 000	14 600 000	100,0
Výdaje na volby celkem	532 334 362	552 789 822	1 170 799 777	635 148 362	806 964 722	697 400 000	86,4
Výdaje na závazky vyplývající z mezinárodních smluv pro příjem pomoci z rozpočtu EU a FM	10 468 883	8 917 474	7 555 357	9 257 183	511 000 000	514 000 000	100,6
Mezinárodní spory (dohody o podpoře a ochraně investic apod. ) a výdaje spojené se zrušením ČKA	200 000 000	207 000 000	120 000 000	110 000 000	144 000 000	128 000 000	88,9
Výdaje na financování programů EU			0	682 066 995	848 097 847	2 337 664 610	275,6
Pozemkové úpravy	700 000 000	700 000 000	700 000 000	700 000 000	700 000 000	700 000 000	100,0
Prostředky na financování zapojení občanů ČR do civilních struktur Evropské unie a dalších mezinárodních vládních organizací a do volebních pozorovatelských misí	84 930 741	86 851 362	89 979 446	95 254 731	128 000 000	130 000 000	101,6
Náhrady výdajů územním samosprávným celkům - doplatek za předchozí rok	325 489	2 455 275	4 171 812	14 316 208	40 000 000	40 000 000	100,0
Prostředky na zabezpečení funkce finančního manažera úvěrů přijatých ČR	33 255 975	27 716 486	15 775 290	8 199 784	7 000 000	2 500 000	35,7
Platby mezinárodním finančním institucím a fondům	810 190 180	879 926 783	1 254 971 829	1 174 370 601	1 433 370 000	1 299 690 000	90,7
Datové schránky	605 000 000	605 000 000	605 000 000	605 000 000	605 000 000	605 000 000	100,0
Kompenzace nákladů vzniklých ČNB v souvislosti s uzavřením a plněním dohod o poskytnutí bilaterálních půjček MMF	4 293 401	0	0	0	2 000 000	2 000 000	100,0
Prostředky na financování stáží zaměstnanců české státní správy v institucích EU	2 317 797	8 030 502	18 176 583	26 922 659	40 000 000	60 000 000	150,0
Náhrady vyplácené prostřednictvím krajských úřadů podle zvláštních právních předpisů			44 294 325	51 816 264	52 000 000	67 000 000	128,8
Výdaje na sčítání lidu, domů a bytů v roce 2021			45 000 000	298 811 850	430 123 922	228 986 284	53,2
Výkon funkce předsednictví ČR v Radě EU				0	0	30 000 000	
Prostředky na pokrytí dopadu zvýšené obsazenosti funkčních míst			0	511 937 585	496 176 540	500 000 000	100,8
Prostředky na podporu podnikání					10 000 000 000	0	0,0
Prostředky na podporu veřejného sektoru					10 000 000 000	0	0,0
<b>ODVODY DO ROZPOČTU EVROPSKÉ UNIE</b>	<b>36 687 392 166</b>	<b>35 352 837 448</b>	<b>42 748 598 218</b>	<b>44 050 164 800</b>	<b>47 000 000 000</b>	<b>55 000 000 000</b>	<b>117,0</b>
Odvod vlastních zdrojů Evropské unie do rozpočtu Evropské unie	36 687 392 166	35 352 837 448	42 748 598 218	44 050 164 800	47 000 000 000	55 000 000 000	117,0
<b>VÝDAJE VELENÉ V INFORMAČNÍM SYSTÉMU PROGRAMOVÉHO FINANCOVÁNÍ EDS/SMVS CELKEM</b>	<b>806 139 941</b>	<b>808 111 650</b>	<b>959 757 764</b>	<b>1 657 986 025</b>	<b>4 939 651 461</b>	<b>555 000 000</b>	<b>11,2</b>
Podpora rozvoje a obnovy mat. techn. základny regionálního školství (dotační titul 298D21)	745 920 694	705 148 097	959 757 764	871 985 888	438 751 461	186 400 000	42,5
Akce financované z rozhodnutí Poslanecké sněmovny Parlamentu a vlády ČR (dotační titul 298D22)	60 219 247	102 963 553	0	786 000 137	4 500 900 000	300 000 000	6,7
Podpora rozvoje a obnovy obecní infrastruktury a občanské vybavenosti (dotační titul 298D23)				0	0	0	
Podpora a rozvoj oblastí života obcí a krajů (dotační titul 298D24)				0	0	68 600 000	
<b>PROSTŘEDKY NA ODSTRAŇOVÁNÍ DŮSLEDKŮ POVODNÍ A NA NÁSLEDNOU OBNOVU</b>	<b>0</b>	<b>0</b>	<b>0</b>	<b>0</b>	<b>0</b>	<b>0</b>	
<b>VÝDAJE VZNIKLÉ V PRŮBĚHU ROKU, KTERÉ NELZE VĚCNĚ ZAŘADIT DO OSTATNÍCH SPECIFICKÝCH UKAZATELŮ</b>	<b>0</b>	<b>0</b>	<b>0</b>	<b>0</b>	<b>0</b>	<b>0</b>	
<b>VÝDAJE KAPITOLY V P S CELKEM</b>	<b>135 755 569 114</b>	<b>137 005 132 981</b>	<b>148 897 401 769</b>	<b>171 289 024 912</b>	<b>330 268 347 439</b>	<b>227 478 479 667</b>	<b>68,9</b>

\*) z důvodu srovnatelnosti jsou v číselných údajích zahrnuty i prostředky uvolněné formou rozpočtových opatření na rozpočtovaný účel do příslušných kapitol

1) Prostředky jsou rozpočtovány zejména pro kapitoly MSPR a MF

## OBJEM PROSTŘEDKŮ NA PLATY, OSTATNÍ PLATBY ZA PROVEDENOU PRÁCI (OSTATNÍ OSOBNÍ NÁKLADY) A POČTY MÍST V ORGANIZAČNÍCH SLOŽKÁCH STÁTU A PŘÍSPĚVKOVÝCH ORGANIZACÍCH

KAPITOLY	Státní rozpočet 2020				Státní rozpočet 2021												
	PROSTŘEDKY NA PLATY A OSTATNÍ PLATBY ZA PROVEDENOU PRÁCI v Kč	v tom :		POČET MÍST	PROSTŘEDKY NA PLATY A OSTATNÍ PLATBY ZA PROVEDENOU PRÁCI v Kč	v tom :			POČET MÍST*	z toho:							
		OSTATNÍ PLATBY ZA PROV. PRÁCI v Kč	PROSTŘEDKY NA PLATY v Kč			OSTATNÍ PLATBY ZA PROV. PRÁCI v Kč	z toho Platy představitelů státní moci v Kč	PROSTŘEDKY NA PLATY v Kč		Platy podle ZP		Příslušníci/vojáci		Platy podle ZSS		Platy SZ a odvoz.	
										PROSTŘEDKY NA PLATY v Kč	POČET MÍST	PROSTŘEDKY NA PLATY v Kč	POČET MÍST	PROSTŘEDKY NA PLATY v Kč	POČET MÍST	PROSTŘEDKY NA PLATY v Kč	POČET MÍST
	1	2	3	4	6	7	8	9	10	11	12	13	14	15	16	17	18
Kancelář prezidenta republiky	190 718 830	8 805 356	181 913 474	407	190 718 830	8 805 356	3 632 400	181 913 474	407	181 913 474	407	0	0	0	0	0	0
Poslanecká sněmovna Parlamentu	501 166 798	283 922 559	217 244 239	360	503 406 798	286 162 559	276 519 100	217 244 239	360	217 244 239	360	0	0	0	0	0	0
Senát Parlamentu	236 171 121	116 585 522	119 585 599	213	237 573 538	117 987 939	116 332 417	119 585 599	213	119 585 599	213	0	0	0	0	0	0
Úřad vlády České republiky	384 824 392	58 535 863	326 288 529	500	390 555 454	56 648 363	10 464 000	333 907 091	526	123 913 710	250	0	0	209 993 381	276	0	0
Ministerstvo zahraničních věcí	1 034 852 243	9 594 378	1 025 257 865	2 138	1 073 720 818	10 587 087	2 078 400	1 063 133 731	2 209	130 384 529	296	0	0	932 749 202	1 913	0	0
Ministerstvo obrany	18 330 769 959	1 762 173 202	16 568 596 757	35 690	18 614 199 531	1 621 579 456	2 078 400	16 992 620 075	35 583	3 469 814 488	7 994	12 786 760 890	26 395	736 044 697	1 194	0	0
Národní bezpečnostní úřad	166 149 005	1 420 438	164 728 567	262	166 389 005	1 420 438	0	164 968 567	263	164 968 567	263	0	0	0	0	0	0
Kancelář veřejného ochránce práv	88 773 338	7 444 580	81 328 758	154	95 814 818	8 826 060	4 600 800	86 988 758	163	86 988 758	163	0	0	0	0	0	0
Ministerstvo financí	12 884 107 340	53 941 982	12 830 165 358	24 885	12 857 918 125	54 017 934	0	12 803 900 191	24 846	1 673 708 360	3 805	2 549 958 762	4 435	8 477 305 469	16 509	102 927 600	97
Ministerstvo práce a sociálních věcí	9 438 796 986	63 788 272	9 375 008 714	23 553	9 318 531 579	56 995 013	2 078 400	9 261 536 566	23 518	1 244 720 319	2 855	0	0	8 016 816 247	20 663	0	0
Ministerstvo vnitra	36 512 861 598	312 537 116	36 200 324 482	70 703	37 752 598 726	335 338 460	0	37 417 260 266	72 395	5 251 452 633	13 999	30 424 916 309	55 029	1 740 891 324	3 367	0	0
Ministerstvo životního prostředí	1 735 420 336	68 071 758	1 667 348 578	3 501	1 757 561 516	69 862 165	2 078 400	1 687 699 351	3 538	911 943 927	2 043	0	0	775 755 424	1 495	0	0
Ministerstvo pro místní rozvoj	920 480 228	83 719 213	836 761 015	1 478	990 831 404	90 336 394	2 078 400	900 495 010	1 509	187 431 268	328	0	0	713 063 742	1 181	0	0
Grantová agentura České republiky	51 226 366	18 741 881	32 484 485	59	51 226 366	18 741 881	0	32 484 485	59	32 484 485	59	0	0	0	0	0	0
Ministerstvo průmyslu a obchodu	1 254 726 407	56 904 650	1 197 821 757	2 183	1 317 337 096	86 301 029	0	1 231 036 067	2 193	292 065 975	586	0	0	938 970 092	1 607	0	0
Ministerstvo dopravy	580 028 851	8 719 797	571 309 054	961	591 925 986	12 712 552	2 078 400	579 213 434	971	102 579 004	219	0	0	476 634 430	752	0	0
Český telekomunikační úřad	312 610 788	13 886 777	298 724 011	596	311 235 788	12 511 777	8 212 800	298 724 011	596	0	0	0	0	298 724 011	596	0	0
Ministerstvo zemědělství	2 927 339 709	48 615 453	2 878 724 256	6 036	2 930 236 723	49 017 792	2 078 400	2 881 218 931	6 044	641 626 384	1 580	0	0	2 239 592 547	4 464	0	0
Ministerstvo školství, mládeže a tělovýchovy	111 651 768 673	1 229 309 121	110 422 459 552	255 507	122 757 088 267	1 225 975 763	2 078 400	121 531 112 504	260 398	120 742 977 593	259 071	0	0	788 134 911	1 328	0	0
Ministerstvo kultury	3 167 073 130	131 579 937	3 035 493 193	6 873	3 177 747 283	148 399 483	2 078 400	3 029 347 800	6 878	2 886 322 067	6 651	0	0	143 025 733	227	0	0
Ministerstvo zdravotnictví	1 808 690 366	80 282 637	1 728 407 729	3 736	1 932 931 163	80 771 947	2 078 400	1 852 159 216	3 951	579 657 319	1 318	0	0	1 272 501 897	2 632	0	0
Ministerstvo spravedlnosti	17 979 384 848	5 653 322 775	12 326 062 073	25 460	17 900 339 617	5 571 093 275	5 244 607 293	12 329 246 342	25 556	6 590 875 535	16 297	3 704 295 481	7 605	227 282 291	364	1 806 793 035	1 290
Úřad pro ochranu osobních údajů	74 288 084	1 890 912	72 397 172	112	74 288 084	1 890 912	0	72 397 172	112	9 295 943	24	0	0	49 843 629	80	13 257 600	8
Úřad průmyslového vlastnictví	111 629 554	864 182	110 765 372	212	112 413 369	864 182	0	111 549 187	213	15 912 931	39	0	0	95 636 256	174	0	0
Český statistický úřad	751 154 526	7 333 435	743 821 091	1 575	784 267 084	66 498 581	0	717 768 503	1 481	103 535 369	232	0	0	611 710 734	1 248	2 522 400	1
Český úřad zeměměřický a katastrální	2 059 904 346	2 818 309	2 057 086 037	5 040	2 059 904 346	3 251 309	0	2 056 653 037	5 040	131 312 036	366	0	0	1 925 341 001	4 674	0	0
Český báňský úřad	108 297 564	93 813	108 203 751	193	108 931 812	93 813	0	108 837 999	193	22 089 767	60	0	0	86 748 232	133	0	0
Energetický regulační úřad	179 955 356	2 315 524	177 639 832	296	179 955 356	2 315 524	0	177 639 832	289	26 732 744	48	0	0	142 250 288	236	8 656 800	5
Úřad pro ochranu hospodářské soutěže	144 760 277	2 003 182	142 757 095	251	145 000 277	2 003 182	0	142 997 095	252	19 905 357	44	0	0	114 334 138	204	8 757 600	4
Ústav pro studium totalitních režimů	112 277 020	4 136 652	108 140 368	266	112 004 220	4 096 652	3 219 600	107 907 568	265	76 426 301	185	0	0	31 481 267	80	0	0
Ústavní soud	116 000 562	40 424 200	75 576 362	129	116 000 562	40 424 200	39 463 200	75 576 362	129	75 576 362	129	0	0	0	0	0	0
Úřad Národní rozpočtové rady	13 428 691	5 601 600	7 827 091	12	13 428 691	5 601 600	4 701 600	7 827 091	12	7 827 091	12	0	0	0	0	0	0
Akademie věd České republiky	52 501 092	1 161 073	51 340 019	78	52 501 092	1 161 073	0	51 340 019	78	51 340 019	78	0	0	0	0	0	0
Národní sportovní agentura	24 463 766	8 752 582	15 711 184	49	40 619 659	4 992 582	2 078 400	35 627 077	68	12 952 519	22	0	0	22 674 558	46	0	0
Úřad pro dohled nad hospodařením politických stran a politických hnutí	14 328 698	1 200 000	13 128 698	19	15 114 472	700 000	0	14 414 472	19	1 524 207	4	0	0	6 110 265	10	6 780 000	5
Rada pro rozhlasové a televizní vysílání	37 360 047	16 099 296	21 260 751	42	38 394 663	16 099 296	14 721 600	22 295 367	44	1 632 907	4	0	0	20 662 460	40	0	0
Úřad pro přístup k dopravní infrastruktuře	14 586 482	300 000	14 286 482	23	14 586 482	300 000	0	14 286 482	23	3 078 909	3	0	0	11 207 573	20	0	0
Správa státních hmotných rezerv	188 173 414	1 357 529	186 815 885	406	191 982 578	1 357 529	0	190 625 049	415	99 687 728	266	0	0	90 937 321	149	0	0
Státní úřad pro jadernou bezpečnost	142 849 186	209 700	142 639 486	215	148 494 138	209 700	0	148 284 438	218	13 600 000	28	0	0	134 684 438	190	0	0
Generální inspekce bezpečnostních sborů	260 649 779	2 393 784	258 255 995	333	260 649 779	2 393 784	0	258 255 995	333	28 596 591	54	229 659 404	279	0	0	0	0
Technologická agentura České republiky	84 549 112	6 256 557	78 292 555	147	81 333 109	7 216 435	0	74 116 674	148	74 116 674	148	0	0	0	0	0	0
Národní úřad pro kybernetickou a informační bezpečnost	139 545 994	579 433	138 966 561	221	170 193 185	803 648	0	169 389 537	270	169 389 537	270	0	0	0	0	0	0
Nejvyšší kontrolní úřad	343 193 814	29 467 994	313 725 820	495	357 064 374	29 467 994	27 604 800	327 596 380	495	327 596 380	495	0	0	0	0	0	0
C E L K E M	227 131 838 676	10 207 163 024	216 924 675 652	475 369	239 997 015 763	10 115 834 719	5 776 942 010	229 881 181 044	482 270	146 904 787 605	321 266	49 695 590 846	93 743	31 331 107 558	65 850	1 949 695 035	1 410

\* Přepočtené počty míst na úvazky v celoročním vyjádření. Údaje jsou zaokrouhleny na 2 desetinná místa a zobrazeny jako čísla celá

## OBJEM PROSTŘEDKŮ NA PLATY, OSTATNÍ PLATBY ZA PROVEDNOU PRÁCI A POČTY MÍST V ÚSTŘEDNÍCH ORGÁNECH STÁTNÍ SPRÁVY

KAPITOLY	Státní rozpočet 2020				Státní rozpočet 2021													
	PROSTŘEDKY NA PLATY ZAMĚŠTNANCŮ A OSTATNÍ PLATBY v Kč	v tom :		POČET MÍST	PROSTŘEDKY NA PLATY ZAMĚŠTNANCŮ A OSTATNÍ PLATBY v Kč	v tom :		z toho Platy představitelů státní moci v Kč	PROSTŘEDKY NA PLATY v Kč	POČET MÍST*	z toho:							
		OSTATNÍ PLATBY ZA PROV. PRÁCI v Kč	PROSTŘEDKY NA PLATY v Kč			5011 (Platy podle ZP)					5012 (Příslušníci/vojáci)		5013 (Platy podle ZSS)		5014 (Platy SZ a odvoz.)			
						PROSTŘEDKY NA PLATY v Kč	POČET MÍST				PROSTŘEDKY NA PLATY v Kč	POČET MÍST	PROSTŘEDKY NA PLATY v Kč	POČET MÍST	PROSTŘEDKY NA PLATY v Kč	POČET MÍST		
1	2	3	4	6	7	8	9	10	11	12	13	14	15	16	17	18		
Kancelář prezidenta republiky	0	0	0	0	0	0	0	0	0	0	0	0	0	0	0	0	0	
Poslanecká sněmovna Parlamentu	0	0	0	0	0	0	0	0	0	0	0	0	0	0	0	0	0	
Senát Parlamentu	0	0	0	0	0	0	0	0	0	0	0	0	0	0	0	0	0	
Úřad vlády České republiky	384 824 392	58 535 863	326 288 529	500	390 555 454	56 648 363	10 464 000	333 907 091	526	123 913 710	250	0	0	209 993 381	276	0	0	
Ministerstvo zahraničních věcí	984 398 467	7 653 096	976 745 371	2 026	1 022 094 298	7 653 096	2 078 400	1 014 441 202	2 093	81 692 000	180	0	0	932 749 202	1 913	0	0	
Ministerstvo obrany	1 195 180 046	16 913 840	1 178 266 206	1 746	1 250 220 444	23 313 840	2 078 400	1 226 906 604	1 854	161 007 226	293	455 850 072	613	610 049 306	948	0	0	
Národní bezpečnostní úřad	166 149 005	1 420 438	164 728 567	262	166 389 005	1 420 438	0	164 968 567	263	164 968 567	263	0	0	0	0	0	0	
Kancelář veřejného ochránce práv	0	0	0	0	0	0	0	0	0	0	0	0	0	0	0	0	0	
Ministerstvo financí	982 667 476	18 196 171	964 471 305	1 431	980 981 181	18 272 123	0	962 709 058	1 441	87 276 922	161	0	0	875 432 136	1 280	0	0	
Ministerstvo práce a sociálních věcí	927 089 765	37 349 767	889 739 998	1 496	855 901 342	31 492 457	2 078 400	824 408 885	1 458	211 361 691	398	0	0	613 047 194	1 060	0	0	
Ministerstvo vnitra	6 704 443 399	103 325 583	6 601 117 816	11 475	7 253 588 614	119 059 096	0	7 134 529 518	12 929	1 016 228 983	2 361	4 753 839 294	8 021	1 364 461 241	2 547	0	0	
Ministerstvo životního prostředí	351 053 326	9 425 451	341 627 875	577	373 033 418	11 757 586	2 078 400	361 275 832	598	51 677 345	119	0	0	309 598 487	480	0	0	
Ministerstvo pro místní rozvoj	512 724 210	46 297 615	466 426 595	822	558 874 820	44 542 946	2 078 400	514 331 874	843	127 649 712	231	0	0	386 682 162	612	0	0	
Grantová agentura České republiky	0	0	0	0	0	0	0	0	0	0	0	0	0	0	0	0	0	
Ministerstvo průmyslu a obchodu	561 132 128	23 508 031	537 624 097	864	627 810 722	52 904 410	0	574 906 312	887	57 217 163	126	0	0	517 689 149	762	0	0	
Ministerstvo dopravy	303 487 082	6 365 644	297 121 438	449	314 182 908	10 358 399	2 078 400	303 824 509	457	34 768 905	63	0	0	269 055 604	394	0	0	
Český telekomunikační úřad	312 610 788	13 886 777	298 724 011	596	311 235 788	12 511 777	8 212 800	298 724 011	596	0	0	0	0	298 724 011	596	0	0	
Ministerstvo zemědělství	463 745 836	22 443 407	441 302 429	716	428 904 792	21 487 957	2 078 400	407 416 835	723	49 746 147	145	0	0	357 670 688	578	0	0	
Ministerstvo školství, mládeže a tělovýchovy	603 073 714	46 226 820	556 846 894	966	603 399 867	36 309 710	2 078 400	567 090 157	969	35 951 002	103	0	0	531 139 155	866	0	0	
Ministerstvo kultury	198 072 370	19 873 656	178 198 714	293	194 508 204	16 629 284	2 078 400	177 878 920	295	34 853 187	68	0	0	143 025 733	227	0	0	
Ministerstvo zdravotnictví	305 270 357	31 079 134	274 191 223	487	346 741 086	35 833 587	2 078 400	310 907 499	531	81 879 617	148	0	0	229 027 882	383	0	0	
Ministerstvo spravedlnosti	268 509 484	17 016 164	251 493 320	429	280 883 450	12 016 164	2 078 400	268 867 286	458	41 584 995	94	0	0	227 282 291	364	0	0	
Úřad pro ochranu osobních údajů	74 288 084	1 890 912	72 397 172	112	74 288 084	1 890 912	0	72 397 172	112	9 295 943	24	0	0	49 843 629	80	13 257 600	8	
Úřad průmyslového vlastnictví	111 629 554	864 182	110 765 372	212	112 413 369	864 182	0	111 549 187	213	15 912 931	39	0	0	95 636 256	174	0	0	
Český statistický úřad	751 154 526	7 333 435	743 821 091	1 575	784 267 084	66 498 581	0	717 768 503	1 481	103 535 369	232	0	0	611 710 734	1 248	2 522 400	1	
Český úřad zeměměřický a katastrální	86 193 723	293 579	85 900 144	151	86 193 723	293 579	0	85 900 144	151	10 086 250	26	0	0	75 813 894	125	0	0	
Český báňský úřad	108 297 564	93 813	108 203 751	193	108 931 812	93 813	0	108 837 999	193	22 089 767	60	0	0	86 748 232	133	0	0	
Energetický regulační úřad	179 955 356	2 315 524	177 639 832	296	179 955 356	2 315 524	0	177 639 832	289	26 732 744	48	0	0	142 250 288	236	8 656 800	5	
Úřad pro ochranu hospodářské soutěže	144 760 277	2 003 182	142 757 095	251	145 000 277	2 003 182	0	142 997 095	252	19 905 357	44	0	0	114 334 138	204	8 757 600	4	
Ústav pro studium totalitních režimů	0	0	0	0	0	0	0	0	0	0	0	0	0	0	0	0	0	
Ústavní soud	0	0	0	0	0	0	0	0	0	0	0	0	0	0	0	0	0	
Úřad Národní rozpočtové rady	0	0	0	0	0	0	0	0	0	0	0	0	0	0	0	0	0	
Akademie věd České republiky	0	0	0	0	0	0	0	0	0	0	0	0	0	0	0	0	0	
Národní sportovní agentura	18 997 065	7 838 400	11 158 665	41	35 152 958	4 078 400	2 078 400	31 074 558	60	8 400 000	14	0	0	22 674 558	46	0	0	
Úřad pro dohled nad hospodařením politických stran a politických hnutí	14 328 698	1 200 000	13 128 698	19	15 114 472	700 000	0	14 414 472	19	1 524 207	4	0	0	6 110 265	10	6 780 000	5	
Rada pro rozhlasové a televizní vysílání	37 360 047	16 099 296	21 260 751	42	38 394 663	16 099 296	14 721 600	22 295 367	44	1 632 907	4	0	0	20 662 460	40	0	0	
Úřad pro přístup k dopravní infrastruktuře	14 586 482	300 000	14 286 482	23	14 586 482	300 000	0	14 286 482	23	3 078 909	3	0	0	11 207 573	20	0	0	
Správa státních hmotných rezerv	188 173 414	1 357 529	186 815 885	406	191 982 578	1 357 529	0	190 625 049	415	99 687 728	266	0	0	90 937 321	149	0	0	
Státní úřad pro jadernou bezpečnost	142 849 186	209 700	142 639 486	215	148 494 138	209 700	0	148 284 438	218	13 600 000	28	0	0	134 684 438	190	0	0	
Generální inspekce bezpečnostních sborů	0	0	0	0	0	0	0	0	0	0	0	0	0	0	0	0	0	
Technologická agentura České republiky	0	0	0	0	0	0	0	0	0	0	0	0	0	0	0	0	0	
Národní úřad pro kybernetickou a informační bezpečnost	139 545 994	579 433	138 966 561	221	170 193 185	803 648	0	169 389 537	270	169 389 537	270	0	0	0	0	0	0	
Nejvyšší kontrolní úřad	0	0	0	0	0	0	0	0	0	0	0	0	0	0	0	0	0	
C E L K E M	17 236 551 815	521 896 442	16 714 655 373	28 890	18 064 273 574	609 719 579	58 339 200	17 454 553 995	30 659	2 866 648 821	6 064	5 209 689 366	8 634	9 338 241 408	15 939	39 974 400	23	

\* Přepočtené počty míst na úvazky v celoročním vyjádření. Údaje jsou zaokrouhleny na 2 desetinná místa a zobrazeny jako čísla celá

OBJEM PROSTŘEDKŮ NA PLATY, OSTATNÍ PLATBY ZA PROVEDNOU PRÁCI A POČTY MÍST V ORGANIZAČNÍCH SLOŽKÁCH STÁTU - STÁTNÍ SPRÁVA

KAPITOLY	Státní rozpočet 2020				Státní rozpočet 2021												
	PROSTŘEDKY NA PLATY ZAMĚŠTNANCŮ A OSTATNÍ PLATBY v Kč	v tom :		POČET MÍST	PROSTŘEDKY NA PLATY ZAMĚŠTNANCŮ A OSTATNÍ PLATBY v Kč	v tom :		PROSTŘEDKY NA PLATY v Kč	POČET MÍST*	z toho:							
		OSTATNÍ PLATBY ZA PROV. PRÁCI v Kč	PROSTŘEDKY NA PLATY v Kč			z toho				5011 (Platy podle ZP)		5012 (Příslušníci/vojáci)		5013 (Platy podle ZSS)		5014 (Platy SZ a odvoz.)	
						Platy představitelů státní moci v Kč	PROSTŘEDKY NA PLATY v Kč			PROSTŘEDKY NA PLATY v Kč	POČET MÍST	PROSTŘEDKY NA PLATY v Kč	POČET MÍST	PROSTŘEDKY NA PLATY v Kč	POČET MÍST		
1	2	3	4	6	7	8	9	10	11	12	13	14	15	16	17	18	
Ministerstvo financí	7 844 178 524	15 986 953	7 828 191 571	15 774	7 819 258 124	15 986 953	0	7 803 271 171	15 724	201 397 838	495	0	0	7 601 873 333	15 229	0	0
Generální finanční ředitelství	7 802 218 995	15 443 816	7 786 775 179	15 714	7 777 298 595	15 443 816	0	7 761 854 779	15 664	198 926 347	490	0	0	7 562 928 432	15 174	0	0
Finanční analytický úřad	41 959 529	543 137	41 416 392	60	41 959 529	543 137	0	41 416 392	60	2 471 491	5	0	0	38 944 901	55	0	0
Ministerstvo práce a sociálních věcí	8 210 805 333	25 006 366	8 185 798 967	21 234	8 162 064 686	24 306 754	0	8 137 757 932	21 237	733 988 879	1 634	0	0	7 403 769 053	19 603	0	0
Úřad práce	4 408 397 988	5 253 599	4 403 144 389	11 800	4 361 240 384	5 253 599	0	4 355 986 785	11 814	241 143 787	633	0	0	4 114 842 998	11 181	0	0
Česká správa sociálního zabezpečení	3 426 058 540	18 504 333	3 407 554 207	8 585	3 426 058 540	18 504 333	0	3 407 554 207	8 578	458 411 825	905	0	0	2 949 142 382	7 672	0	0
Úřad pro mezinárodně právní ochranu dětí	23 895 025	693 976	23 201 049	45	22 311 982	94 364	0	22 217 618	42	1 187 663	4	0	0	21 029 955	38	0	0
Státní úřad inspekce práce	352 453 780	554 458	351 899 322	804	352 453 780	454 458	0	351 999 322	804	33 245 604	92	0	0	318 753 718	712	0	0
Ministerstvo vnitra	518 181 394	16 235 612	501 945 782	1 175	519 939 401	17 993 619	0	501 945 782	1 177	125 515 699	357	0	0	376 430 083	820	0	0
Složky Ministerstva vnitra	518 181 394	16 235 612	501 945 782	1 175	519 939 401	17 993 619	0	501 945 782	1 177	125 515 699	357	0	0	376 430 083	820	0	0
Ministerstvo životního prostředí	588 453 988	38 220 939	550 233 049	1 225	582 685 886	35 336 452	0	547 349 434	1 230	81 192 497	215	0	0	466 156 937	1 015	0	0
Česká inspekce životního prostředí	265 237 730	5 828 955	259 408 775	571	265 237 730	3 035 955	0	262 201 775	571	41 337 159	93	0	0	220 864 616	478	0	0
Agentura ochrany přírody a krajiny ČR	323 216 258	32 391 984	290 824 274	654	317 448 156	32 300 497	0	285 147 659	659	39 855 338	122	0	0	245 292 321	537	0	0
Ministerstvo průmyslu a obchodu	376 140 996	10 664 393	365 476 603	761	373 978 512	10 664 393	0	363 314 119	754	33 997 176	76	0	0	329 316 943	678	0	0
Punecovní úřad	41 357 560	1 388 465	39 969 095	85	41 035 336	1 388 465	0	39 646 871	83	4 702 516	10	0	0	34 944 355	73	0	0
Česká obchodní inspekce	215 763 664	3 376 162	212 387 502	452	213 923 404	3 376 162	0	210 547 242	448	9 307 942	22	0	0	201 239 300	426	0	0
Státní egergetická inspekce	63 049 026	2 592 000	60 457 026	126	60 049 026	2 592 000	0	60 457 026	126	7 645 793	17	0	0	52 811 233	109	0	0
Úřad pro normalizaci, metrologii a státní zkušebnictví	31 211 076	1 608 064	29 603 012	59	31 211 076	1 608 064	0	29 603 012	58	5 601 570	13	0	0	24 001 442	45	0	0
Český úřad pro zkoušení zbraní a střeliva	24 759 670	1 699 702	23 059 968	39	24 759 670	1 699 702	0	23 059 968	39	6 739 355	14	0	0	16 320 613	25	0	0
Ministerstvo dopravy	235 313 009	891 774	234 421 235	413	236 514 318	891 774	0	235 622 544	415	28 043 718	57	0	0	207 578 826	358	0	0
Úřad pro civilní letectví	109 006 980	609 232	108 397 748	166	109 006 980	609 232	0	108 397 748	166	9 027 810	15	0	0	99 369 938	151	0	0
Státní plavební správa	40 515 583	78 361	40 437 222	85	40 701 476	78 361	0	40 623 115	85	5 832 659	16	0	0	34 790 456	69	0	0
Drážní úřad	54 612 201	123 612	54 488 589	109	55 627 617	123 612	0	55 504 005	111	4 732 823	11	0	0	50 771 182	100	0	0
Drážní inspekce	22 677 050	29 800	22 647 250	38	22 677 050	29 800	0	22 647 250	38	0	0	0	0	22 647 250	38	0	0
Ústav pro odborné zjišťování příčin leteckých nehod	8 501 195	50 769	8 450 426	15	8 501 195	50 769	0	8 450 426	15	8 450 426	15	0	0	0	0	0	0
Ministerstvo zemědělství	2 031 399 020	17 268 522	2 014 130 498	4 354	2 064 705 119	17 426 311	0	2 047 278 808	4 354	165 356 949	468	0	0	1 881 921 859	3 886	0	0
Státní veterinární správa	667 622 710	1 000 000	666 622 710	1 326	667 622 710	1 000 000	0	666 622 710	1 326	14 756 490	42	0	0	651 866 220	1 284	0	0
Ústřední kontrolní a zkušební ústav zemědělský	455 155 014	3 612 387	451 542 627	1 066	458 461 113	3 770 176	0	454 690 937	1 066	87 801 372	273	0	0	366 889 565	793	0	0
Státní zemědělská a potravinářská inspekce	280 486 403	1 249 282	279 237 121	559	280 486 403	1 249 282	0	279 237 121	559	20 045 239	49	0	0	259 191 882	510	0	0
Česká plemenářská inspekce	29 286 248	60 703	29 225 545	63	29 286 248	60 703	0	29 225 545	63	0	0	0	0	29 225 545	63	0	0
Ústav pro státní kontrolu veterinárních biopreparátů a léčiv	30 679 708	222 944	30 456 764	77	30 679 708	222 944	0	30 456 764	77	7 594 952	25	0	0	22 861 812	52	0	0
Státní pozemkový úřad	568 168 937	11 123 206	557 045 731	1 263	598 168 937	11 123 206	0	587 045 731	1 263	35 158 896	79	0	0	551 886 835	1 184	0	0
Ministerstvo školství, mládeže a tělovýchovy	311 036 916	19 185 947	291 850 969	542	313 843 022	22 160 435	0	291 682 587	541	34 686 831	79	0	0	256 995 756	462	0	0
Česká školní inspekce	311 036 916	19 185 947	291 850 969	542	313 843 022	22 160 435	0	291 682 587	541	34 686 831	79	0	0	256 995 756	462	0	0
Ministerstvo zdravotnictví	1 114 161 463	10 122 332	1 104 039 131	2 478	1 190 934 495	9 522 332	0	1 181 412 163	2 610	137 938 148	360	0	0	1 043 474 015	2 250	0	0
Státní ústav pro kontrolu léčiv	119 541 589	3 603 521	115 938 068	307	119 541 589	3 603 521	0	115 938 068	307	24 155 111	67	0	0	91 782 957	240	0	0
Krajské hygienické stanice	994 619 874	6 518 811	988 101 063	2 171	1 071 392 906	5 918 811	0	1 065 474 095	2 303	113 783 037	293	0	0	951 691 058	2 010	0	0
Český úřad zeměměřický a katastrální	1 973 710 623	2 524 730	1 971 185 893	4 889	1 973 710 623	2 957 730	0	1 970 752 893	4 889	121 225 786	340	0	0	1 849 527 107	4 549	0	0
Katastrální úřady	1 775 882 601	1 428 000	1 774 454 601	4 420	1 775 882 601	2 105 400	0	1 773 777 201	4 420	61 719 750	164	0	0	1 712 057 451	4 256	0	0
Zeměměřické a katastrální inspektoráty	45 506 275	188 400	45 317 875	87	45 506 275	144 000	0	45 362 275	87	3 489 270	10	0	0	41 873 005	77	0	0
Zeměměřický úřad	152 321 747	908 330	151 413 417	382	152 321 747	708 330	0	151 613 417	382	56 016 766	166	0	0	95 596 651	216	0	0
Ústav pro studium totalitních režimů	54 470 946	303 513	54 167 433	145	54 470 946	303 513	0	54 167 433	145	22 686 166	65	0	0	31 481 267	80	0	0
Archiv bezpečnostních složek	54 470 946	303 513	54 167 433	145	54 470 946	303 513	0	54 167 433	145	22 686 166	65	0	0	31 481 267	80	0	0
C E L K E M	23 257 852 212	156 411 081	23 101 441 131	52 989	23 292 105 132	157 550 266	0	23 134 554 866	53 075	1 686 029 687	4 146	0	0	21 448 525 179	48 929	0	0

\* Přepočtené počty míst na úvazky v celoročním vyjádření. Údaje jsou zaokrouhleny na 2 desetinná místa a zobrazeny jako čísla celá

OBJEM PROSTŘEDKŮ NA PLATY, OSTATNÍ PLATBY ZA PROVEDNOU PRÁCI A POČTY MÍST VE SLOŽKÁCH OBRANY, BEZPEČNOSTI, CELNÍ A PRÁVNÍ OCHRANY

KAPITOLY	Státní rozpočet 2020				Státní rozpočet 2021													
	PROSTŘEDKY NA PLATY ZAMĚSTNANCŮ A OSTATNÍ PLATBY v Kč	v tom :		POČET MÍST	PROSTŘEDKY NA PLATY ZAMĚSTNANCŮ A OSTATNÍ PLATBY v Kč	v tom :			PROSTŘEDKY NA PLATY v Kč	POČET MÍST*	z toho:							
		OSTATNÍ PLATBY ZA PROV. PRÁCI v Kč	PROSTŘEDKY NA PLATY v Kč			OSTATNÍ PLATBY ZA PROV. PRÁCI v Kč	z toho Platy představitelů státní moci v Kč	5011 (Platy podle ZP)			5012 (Příslušníci/vojáci)		5013 (Platy podle ZSS)		5014 (Platy SZ a odvoz.)			
								PROSTŘEDKY NA PLATY v Kč			POČET MÍST	PROSTŘEDKY NA PLATY v Kč	POČET MÍST	PROSTŘEDKY NA PLATY v Kč	POČET MÍST	PROSTŘEDKY NA PLATY v Kč	POČET MÍST	
1	2	3	4	6	7	8	9	10	11	12	13	14	15	16	17	18		
Kancelář prezidenta republiky	0	0	0	0	0	0	0	0	0	0	0	0	0	0	0	0	0	
Poslanecká sněmovna Parlamentu	0	0	0	0	0	0	0	0	0	0	0	0	0	0	0	0	0	
Senát Parlamentu	0	0	0	0	0	0	0	0	0	0	0	0	0	0	0	0	0	
Úřad vlády České republiky	0	0	0	0	0	0	0	0	0	0	0	0	0	0	0	0	0	
Ministerstvo zahraničních věcí	0	0	0	0	0	0	0	0	0	0	0	0	0	0	0	0	0	
Ministerstvo obrany	340 549 578	9 172 425	331 377 153	611	350 386 338	9 172 425	0	341 213 913	628	57 528 226	120	157 690 296	262	125 995 391	246	0	0	
Národní bezpečnostní úřad	0	0	0	0	0	0	0	0	0	0	0	0	0	0	0	0	0	
Kancelář veřejného ochránce práv	0	0	0	0	0	0	0	0	0	0	0	0	0	0	0	0	0	
Ministerstvo financí	3 169 640 415	9 009 352	3 160 631 063	5 899	3 169 640 415	9 009 352	0	3 160 631 063	5 899	610 672 301	1 464	2 549 958 762	4 435	0	0	0	0	
Ministerstvo práce a sociálních věcí	0	0	0	0	0	0	0	0	0	0	0	0	0	0	0	0	0	
Ministerstvo vnitra	27 942 596 883	157 915 168	27 784 681 715	55 002	28 618 222 421	157 915 168	0	28 460 307 253	55 204	2 886 569 830	8 344	25 573 737 423	46 860	0	0	0	0	
Ministerstvo životního prostředí	0	0	0	0	0	0	0	0	0	0	0	0	0	0	0	0	0	
Ministerstvo pro místní rozvoj	0	0	0	0	0	0	0	0	0	0	0	0	0	0	0	0	0	
Grantová agentura České republiky	0	0	0	0	0	0	0	0	0	0	0	0	0	0	0	0	0	
Ministerstvo průmyslu a obchodu	0	0	0	0	0	0	0	0	0	0	0	0	0	0	0	0	0	
Ministerstvo dopravy	0	0	0	0	0	0	0	0	0	0	0	0	0	0	0	0	0	
Český telekomunikační úřad	0	0	0	0	0	0	0	0	0	0	0	0	0	0	0	0	0	
Ministerstvo zemědělství	0	0	0	0	0	0	0	0	0	0	0	0	0	0	0	0	0	
Ministerstvo školství, mládeže a tělovýchovy	0	0	0	0	0	0	0	0	0	0	0	0	0	0	0	0	0	
Ministerstvo kultury	0	0	0	0	0	0	0	0	0	0	0	0	0	0	0	0	0	
Ministerstvo zdravotnictví	0	0	0	0	0	0	0	0	0	0	0	0	0	0	0	0	0	
Ministerstvo spravedlnosti	17 393 875 197	5 620 537 123	11 773 338 074	24 297	17 328 575 351	5 550 846 108	5 242 528 893	11 777 729 243	24 400	6 266 640 727	15 505	3 704 295 481	7 605	0	0	1 806 793 035	1 290	
Úřad pro ochranu osobních údajů	0	0	0	0	0	0	0	0	0	0	0	0	0	0	0	0	0	
Úřad průmyslového vlastnictví	0	0	0	0	0	0	0	0	0	0	0	0	0	0	0	0	0	
Český statistický úřad	0	0	0	0	0	0	0	0	0	0	0	0	0	0	0	0	0	
Český úřad zeměměřický a katastrální	0	0	0	0	0	0	0	0	0	0	0	0	0	0	0	0	0	
Český báňský úřad	0	0	0	0	0	0	0	0	0	0	0	0	0	0	0	0	0	
Energetický regulační úřad	0	0	0	0	0	0	0	0	0	0	0	0	0	0	0	0	0	
Úřad pro ochranu hospodářské soutěže	0	0	0	0	0	0	0	0	0	0	0	0	0	0	0	0	0	
Ústav pro studium totalitních režimů	0	0	0	0	0	0	0	0	0	0	0	0	0	0	0	0	0	
Ústavní soud	0	0	0	0	0	0	0	0	0	0	0	0	0	0	0	0	0	
Úřad Národní rozpočtové rady	0	0	0	0	0	0	0	0	0	0	0	0	0	0	0	0	0	
Akademie věd České republiky	0	0	0	0	0	0	0	0	0	0	0	0	0	0	0	0	0	
Národní sportovní agentura	0	0	0	0	0	0	0	0	0	0	0	0	0	0	0	0	0	
Úřad pro dohled nad hospodařením politických stran a politických hnutí	0	0	0	0	0	0	0	0	0	0	0	0	0	0	0	0	0	
Rada pro rozhlasové a televizní vysílání	0	0	0	0	0	0	0	0	0	0	0	0	0	0	0	0	0	
Úřad pro přístup k dopravní infrastruktuře	0	0	0	0	0	0	0	0	0	0	0	0	0	0	0	0	0	
Správa státních hmotných rezerv	0	0	0	0	0	0	0	0	0	0	0	0	0	0	0	0	0	
Státní úřad pro jadernou bezpečnost	0	0	0	0	0	0	0	0	0	0	0	0	0	0	0	0	0	
Generální inspekce bezpečnostních sborů	0	0	0	0	0	0	0	0	0	0	0	0	0	0	0	0	0	
Technologická agentura České republiky	0	0	0	0	0	0	0	0	0	0	0	0	0	0	0	0	0	
Národní úřad pro kybernetickou a informační bezpečnost	0	0	0	0	0	0	0	0	0	0	0	0	0	0	0	0	0	
Nejvyšší kontrolní úřad	0	0	0	0	0	0	0	0	0	0	0	0	0	0	0	0	0	
C E L K E M	48 846 662 073	5 796 634 068	43 050 028 005	85 809	49 466 824 525	5 726 943 053	5 242 528 893	43 739 881 472	86 131	9 821 411 084	25 433	31 985 681 962	59 162	125 995 391	246	1 806 793 035	1 290	

\* Přepočtené počty míst na úvazky v celoročním vyjádření. Údaje jsou zaokrouhleny na 2 desetinná místa a zobrazeny jako čísla celá

OBJEM PROSTŘEDKŮ NA PLATY, OSTATNÍ PLATBY ZA PROVEDNOU PRÁCI A POČTY MÍST V OSTATNÍCH ORGANIZAČNÍCH SLOŽKÁCH STÁTU

KAPITOLY	Státní rozpočet 2020				Státní rozpočet 2021													
	PROSTŘEDKY NA PLATY ZAMĚSTNANCŮ A OSTATNÍ PLATBY	v tom :		POČET MÍST	PROSTŘEDKY NA PLATY ZAMĚSTNANCŮ A OSTATNÍ PLATBY	v tom :			PROSTŘEDKY NA PLATY	POČET MÍST*	z toho:							
		OSTATNÍ PLATBY ZA PROV. PRÁCI	PROSTŘEDKY NA PLATY			OSTATNÍ PLATBY ZA PROV. PRÁCI	z toho Platy představiteli státní moci	5011 (Platy podle ZP)			5012 (Příslušníci/vojáci)		5013 (Platy podle ZSS)		5014 (Platy SZ a odvoz.)			
								PROSTŘEDKY NA PLATY			POČET MÍST	PROSTŘEDKY NA PLATY	POČET MÍST	PROSTŘEDKY NA PLATY	POČET MÍST	PROSTŘEDKY NA PLATY	POČET MÍST	
								v Kč			v Kč	v Kč	v Kč	v Kč	v Kč	v Kč	v Kč	v Kč
1	2	3	4	6	7	8	9	10	11	12	13	14	15	16	17	18		
Kancelář prezidenta republiky	75 086 215	6 247 021	68 839 194	110	75 086 215	6 247 021	3 632 400	68 839 194	106	68 839 194	106	0	0	0	0	0	0	
Poslanecká sněmovna Parlamentu	501 166 798	283 922 559	217 244 239	360	503 406 798	286 162 559	276 519 100	217 244 239	360	217 244 239	360	0	0	0	0	0	0	
Senát Parlamentu	236 171 121	116 585 522	119 585 599	213	237 573 538	117 987 939	116 332 417	119 585 599	213	119 585 599	213	0	0	0	0	0	0	
Úřad vlády České republiky	0	0	0	0	0	0	0	0	0	0	0	0	0	0	0	0	0	
Ministerstvo zahraničních věcí	11 224 321	519 290	10 705 031	23	12 637 795	681 999	0	11 955 796	27	11 955 796	27	0	0	0	0	0	0	
Ministerstvo obrany	16 381 428 299	1 718 051 130	14 663 377 169	32 300	16 595 826 145	1 571 057 384	0	15 024 768 761	32 056	2 851 548 239	6 536	12 173 220 522	25 520	0	0	0	0	
Národní bezpečnostní úřad	0	0	0	0	0	0	0	0	0	0	0	0	0	0	0	0	0	
Kancelář veřejného ochránce práv	88 773 338	7 444 580	81 328 758	154	95 814 818	8 826 060	4 600 800	86 988 758	163	86 988 758	163	0	0	0	0	0	0	
Ministerstvo financí	887 620 925	10 749 506	876 871 419	1 781	888 038 405	10 749 506	0	877 288 899	1 782	774 361 299	1 685	0	0	0	0	102 927 600	97	
Ministerstvo práce a sociálních věcí	0	0	0	0	0	0	0	0	0	0	0	0	0	0	0	0	0	
Ministerstvo vnitra	997 481 943	25 590 362	971 891 581	2 060	1 005 799 324	30 900 186	0	974 899 138	2 076	877 559 546	1 928	97 339 592	148	0	0	0	0	
Ministerstvo životního prostředí	0	0	0	0	0	0	0	0	0	0	0	0	0	0	0	0	0	
Ministerstvo pro místní rozvoj	5 536 723	260 317	5 276 406	10	9 230 206	260 317	0	8 969 889	17	8 969 889	17	0	0	0	0	0	0	
Grantová agentura České republiky	51 226 366	18 741 881	32 484 485	59	51 226 366	18 741 881	0	32 484 485	59	32 484 485	59	0	0	0	0	0	0	
Ministerstvo průmyslu a obchodu	37 280 076	1 732 000	35 548 076	61	37 280 076	1 732 000	0	35 548 076	61	35 548 076	61	0	0	0	0	0	0	
Ministerstvo dopravy	6 943 108	29 800	6 913 308	15	6 943 108	29 800	0	6 913 308	15	6 913 308	15	0	0	0	0	0	0	
Český telekomunikační úřad	0	0	0	0	0	0	0	0	0	0	0	0	0	0	0	0	0	
Ministerstvo zemědělství	185 229 205	847 628	184 381 577	426	185 229 205	847 628	0	184 381 577	426	184 381 577	426	0	0	0	0	0	0	
Ministerstvo školství, mládeže a tělovýchovy	72 166 661	7 541 811	64 624 850	127	72 166 661	7 541 811	0	64 624 850	127	64 624 850	127	0	0	0	0	0	0	
Ministerstvo kultury	0	0	0	0	0	0	0	0	0	0	0	0	0	0	0	0	0	
Ministerstvo zdravotnictví	183 712 601	34 417 726	149 294 875	278	188 229 168	32 926 110	0	155 303 058	296	155 303 058	296	0	0	0	0	0	0	
Ministerstvo spravedlnosti	301 303 146	15 495 775	285 807 371	685	275 183 795	7 957 290	0	267 226 505	649	267 226 505	649	0	0	0	0	0	0	
Úřad pro ochranu osobních údajů	0	0	0	0	0	0	0	0	0	0	0	0	0	0	0	0	0	
Úřad průmyslového vlastnictví	0	0	0	0	0	0	0	0	0	0	0	0	0	0	0	0	0	
Český statistický úřad	0	0	0	0	0	0	0	0	0	0	0	0	0	0	0	0	0	
Český úřad zeměměřický a katastrální	0	0	0	0	0	0	0	0	0	0	0	0	0	0	0	0	0	
Český báňský úřad	0	0	0	0	0	0	0	0	0	0	0	0	0	0	0	0	0	
Energetický regulační úřad	0	0	0	0	0	0	0	0	0	0	0	0	0	0	0	0	0	
Úřad pro ochranu hospodářské soutěže	0	0	0	0	0	0	0	0	0	0	0	0	0	0	0	0	0	
Ústav pro studium totalitních režimů	57 806 074	3 833 139	53 972 935	121	57 533 274	3 793 139	3 219 600	53 740 135	120	53 740 135	120	0	0	0	0	0	0	
Ústavní soud	116 000 562	40 424 200	75 576 362	129	116 000 562	40 424 200	39 463 200	75 576 362	129	75 576 362	129	0	0	0	0	0	0	
Úřad Národní rozpočtové rady	13 428 691	5 601 600	7 827 091	12	13 428 691	5 601 600	4 701 600	7 827 091	12	7 827 091	12	0	0	0	0	0	0	
Akademie věd České republiky	52 501 092	1 161 073	51 340 019	78	52 501 092	1 161 073	0	51 340 019	78	51 340 019	78	0	0	0	0	0	0	
Národní sportovní agentura	0	0	0	0	0	0	0	0	0	0	0	0	0	0	0	0	0	
Úřad pro dohled nad hospodařením politických stran a politických hnutí	0	0	0	0	0	0	0	0	0	0	0	0	0	0	0	0	0	
Rada pro rozhlasové a televizní vysílání	0	0	0	0	0	0	0	0	0	0	0	0	0	0	0	0	0	
Úřad pro přístup k dopravní infrastruktuře	0	0	0	0	0	0	0	0	0	0	0	0	0	0	0	0	0	
Správa státních hmotných rezerv	0	0	0	0	0	0	0	0	0	0	0	0	0	0	0	0	0	
Státní úřad pro jadernou bezpečnost	0	0	0	0	0	0	0	0	0	0	0	0	0	0	0	0	0	
Generální inspekce bezpečnostních sborů	260 649 779	2 393 784	258 255 995	333	260 649 779	2 393 784	0	258 255 995	333	28 596 591	54	229 659 404	279	0	0	0	0	
Technologická agentura České republiky	84 549 112	6 256 557	78 292 555	147	81 333 109	7 216 435	0	74 116 674	148	74 116 674	148	0	0	0	0	0	0	
Národní úřad pro kybernetickou a informační bezpečnost	0	0	0	0	0	0	0	0	0	0	0	0	0	0	0	0	0	
Nejvyšší kontrolní úřad	343 193 814	29 467 994	313 725 820	495	357 064 374	29 467 994	27 604 800	327 596 380	495	327 596 380	495	0	0	0	0	0	0	
CELKEM	20 950 479 970	2 337 315 255	18 613 164 715	39 977	21 178 182 504	2 192 707 716	476 073 917	18 985 474 788	39 748	6 382 327 670	13 704	12 500 219 518	25 947	0	0	102 927 600	97	

\* Přepočtené počty míst na úvazky v celoročním vyjádření. Údaje jsou zaokrouhleny na 2 desetinná místa a zobrazeny jako čísla celá

## OBJEM PROSTŘEDKŮ NA PLATY, OSTATNÍ OSOBNÍ NÁKLADY A POČTY MÍST V PŘÍSPĚVKOVÝCH ORGANIZACÍCH

KAPITOLY	Státní rozpočet 2020				Státní rozpočet 2021																			
	PROSTŘEDKY NA PLATY ZAMĚSTNANCŮ A OSTATNÍ PLATBY v Kč	v tom :		POČET MÍST	PROSTŘEDKY NA PLATY ZAMĚSTNANCŮ A OSTATNÍ PLATBY v Kč	v tom :		z toho Platy představitelů státní moci v Kč	PROSTŘEDKY NA PLATY v Kč	POČET MÍST*	z toho:		Platy Příslušníci/vojáci		Platy podle ZSS		Platy SZ a odvoz.							
		OSTATNÍ OSOBNÍ NÁKLADY v Kč	PROSTŘEDKY NA PLATY v Kč			OSTATNÍ OSOBNÍ NÁKLADY v Kč	PROSTŘEDKY NA PLATY v Kč				POČET MÍST	POČET MÍST	PROSTŘEDKY NA PLATY v Kč	POČET MÍST	PROSTŘEDKY NA PLATY v Kč	POČET MÍST	PROSTŘEDKY NA PLATY v Kč	POČET MÍST						
																			Platy podle ZP		Platy podle ZSS		Platy SZ a odvoz.	
																			PROSTŘEDKY NA PLATY v Kč	POČET MÍST	PROSTŘEDKY NA PLATY v Kč	POČET MÍST	PROSTŘEDKY NA PLATY v Kč	POČET MÍST
	1	2	3	4	6	7	8	9	10	11	12	13	14	15	16	17	18							
Kancelář prezidenta republiky	115 632 615	2 558 335	113 074 280	297	115 632 615	2 558 335	0	113 074 280	301	113 074 280	301	0	0	0	0	0	0							
Poslanecká sněmovna Parlamentu	0	0	0	0	0	0	0	0	0	0	0	0	0	0	0	0	0							
Senát Parlamentu	0	0	0	0	0	0	0	0	0	0	0	0	0	0	0	0	0							
Úřad vlády České republiky	0	0	0	0	0	0	0	0	0	0	0	0	0	0	0	0	0							
Ministerstvo zahraničních věcí	39 229 455	1 421 992	37 807 463	89	38 988 725	2 251 992	0	36 736 733	89	36 736 733	89	0	0	0	0	0	0							
Ministerstvo obrany	413 612 036	18 035 807	395 576 229	1 033	417 766 604	18 035 807	0	399 730 797	1 045	399 730 797	1 045	0	0	0	0	0	0							
Národní bezpečnostní úřad	0	0	0	0	0	0	0	0	0	0	0	0	0	0	0	0	0							
Kancelář veřejného ochránce práv	0	0	0	0	0	0	0	0	0	0	0	0	0	0	0	0	0							
Ministerstvo financí	0	0	0	0	0	0	0	0	0	0	0	0	0	0	0	0	0							
Ministerstvo práce a sociálních věcí	300 901 888	1 432 139	299 469 749	823	300 565 551	1 195 802	0	299 369 749	823	299 369 749	823	0	0	0	0	0	0							
Ministerstvo vnitra	350 157 979	9 470 391	340 687 588	991	355 048 966	9 470 391	0	345 578 575	1 009	345 578 575	1 009	0	0	0	0	0	0							
Ministerstvo životního prostředí	795 913 022	20 425 368	775 487 654	1 700	801 842 212	22 768 127	0	779 074 085	1 710	779 074 085	1 710	0	0	0	0	0	0							
Ministerstvo pro místní rozvoj	402 219 295	37 161 281	365 058 014	646	422 726 378	45 533 131	0	377 193 247	649	50 811 667	80	0	0	326 381 580	569	0	0							
Grantová agentura České republiky	0	0	0	0	0	0	0	0	0	0	0	0	0	0	0	0	0							
Ministerstvo průmyslu a obchodu	280 173 207	21 000 226	259 172 981	497	278 267 786	21 000 226	0	257 267 560	490	165 303 560	323	0	0	91 964 000	167	0	0							
Ministerstvo dopravy	34 285 652	1 432 579	32 853 073	84	34 285 652	1 432 579	0	32 853 073	84	32 853 073	84	0	0	0	0	0	0							
Český telekomunikační úřad	0	0	0	0	0	0	0	0	0	0	0	0	0	0	0	0	0							
Ministerstvo zemědělství	246 965 648	8 055 896	238 909 752	540	251 397 607	9 255 896	0	242 141 711	541	242 141 711	541	0	0	0	0	0	0							
Ministerstvo školství, mládeže a tělovýchovy	110 665 491 382	1 156 354 543	109 509 136 839	253 873	121 767 678 717	1 159 963 807	0	120 607 714 910	258 761	120 607 714 910	258 761	0	0	0	0	0	0							
v tom:																								
OPŘO	661 743 098	243 890 393	417 852 705	935	639 990 949	221 269 299	0	418 721 650	953	418 721 650	953	0	0	0	0	0	0							
Regionální školství územních celků	107 752 770 118	895 106 454	106 857 663 664	248 482	118 741 596 029	921 317 392	0	117 820 278 637	253 352	117 820 278 637	253 352	0	0	0	0	0	0							
Regionální školství MŠMT	2 250 978 166	17 357 696	2 233 620 470	4 457	2 386 091 739	17 377 116	0	2 368 714 623	4 457	2 368 714 623	4 457	0	0	0	0	0	0							
Ministerstvo kultury	2 969 000 760	111 706 281	2 857 294 479	6 580	2 983 239 079	131 770 199	0	2 851 468 880	6 583	2 851 468 880	6 583	0	0	0	0	0	0							
Ministerstvo zdravotnictví	205 545 945	4 663 445	200 882 500	494	207 026 414	2 489 918	0	204 536 496	514	204 536 496	514	0	0	0	0	0	0							
Ministerstvo spravedlnosti	15 697 021	273 713	15 423 308	50	15 697 021	273 713	0	15 423 308	50	15 423 308	50	0	0	0	0	0	0							
Úřad pro ochranu osobních údajů	0	0	0	0	0	0	0	0	0	0	0	0	0	0	0	0	0							
Úřad průmyslového vlastnictví	0	0	0	0	0	0	0	0	0	0	0	0	0	0	0	0	0							
Český statistický úřad	0	0	0	0	0	0	0	0	0	0	0	0	0	0	0	0	0							
Český úřad zeměměřický a katastrální	0	0	0	0	0	0	0	0	0	0	0	0	0	0	0	0	0							
Český báňský úřad	0	0	0	0	0	0	0	0	0	0	0	0	0	0	0	0	0							
Energetický regulační úřad	0	0	0	0	0	0	0	0	0	0	0	0	0	0	0	0	0							
Úřad pro ochranu hospodářské soutěže	0	0	0	0	0	0	0	0	0	0	0	0	0	0	0	0	0							
Ústav pro studium totalitních režimů	0	0	0	0	0	0	0	0	0	0	0	0	0	0	0	0	0							
Ústavní soud	0	0	0	0	0	0	0	0	0	0	0	0	0	0	0	0	0							
Úřad Národní rozpočtové rady	0	0	0	0	0	0	0	0	0	0	0	0	0	0	0	0	0							
Akademie věd České republiky	0	0	0	0	0	0	0	0	0	0	0	0	0	0	0	0	0							
Národní sportovní agentura	5 466 701	914 182	4 552 519	8	5 466 701	914 182	0	4 552 519	8	4 552 519	8	0	0	0	0	0	0							
Úřad pro dohled nad hospodařením politických stran a politických hnutí	0	0	0	0	0	0	0	0	0	0	0	0	0	0	0	0	0							
Rada pro rozhlasové a televizní vysílání	0	0	0	0	0	0	0	0	0	0	0	0	0	0	0	0	0							
Úřad pro přístup k dopravní infrastruktuře	0	0	0	0	0	0	0	0	0	0	0	0	0	0	0	0	0							
Správa státních hmotných rezerv	0	0	0	0	0	0	0	0	0	0	0	0	0	0	0	0	0							
Státní úřad pro jadernou bezpečnost	0	0	0	0	0	0	0	0	0	0	0	0	0	0	0	0	0							
Generální inspekce bezpečnostních sborů	0	0	0	0	0	0	0	0	0	0	0	0	0	0	0	0	0							
Technologická agentura České republiky	0	0	0	0	0	0	0	0	0	0	0	0	0	0	0	0	0							
Národní úřad pro kybernetickou a informační bezpečnost	0	0	0	0	0	0	0	0	0	0	0	0	0	0	0	0	0							
Nejvyšší kontrolní úřad	0	0	0	0	0	0	0	0	0	0	0	0	0	0	0	0	0							
C E L K E M	116 840 292 606	1 394 906 178	115 445 386 428	267 704	127 995 630 028	1 428 914 105	0	126 566 715 923	272 656	126 148 370 343	271 920	0	0	418 345 580	736	0	0							

\* Přepočtené počty míst na úvazky v celoročním vyjádření. Údaje jsou zaokrouhleny na 2 desetinná místa a zobrazeny jako čísla celá

## VÝVOJOVÁ ŘADA PROSTŘEDKŮ NA PLATY A OSTATNÍ PLATBY ZA PROVEDENOU PRÁCI, POČTY MÍST ZAMĚSTNANCŮ A PRŮMĚRNÉ PLATY V ORGANIZAČNÍCH SLOŽKÁCH STÁTU A PŘÍSPĚVKOVÝCH ORGANIZACÍCH (2017 - 2021)

KAPITOLY	SZÚ 2017			SZÚ 2018			SZÚ 2019			SR 2020			NR 2021		
	PROSTŘEDKY NA PLATY ZAMĚSTNANCŮ A OSTATNÍ PLATBY v Kč	PRŮMĚRNÝ PŘEPOČTENÝ POČET ZAMĚST- NANCŮ	PRŮMĚRNÝ PLAT v Kč	PROSTŘEDKY NA PLATY ZAMĚSTNANCŮ A OSTATNÍ PLATBY v Kč	POČET MÍST v Kč	PRŮMĚRNÝ PLAT v Kč	PROSTŘEDKY NA PLATY ZAMĚSTNANCŮ A OSTATNÍ PLATBY v Kč	POČET MÍST v Kč	PRŮMĚRNÝ PLAT v Kč	PROSTŘEDKY NA PLATY ZAMĚSTNANCŮ A OSTATNÍ PLATBY v Kč	POČET MÍST* v Kč	PRŮMĚRNÝ PLAT v Kč	PROSTŘEDKY NA PLATY ZAMĚSTNANCŮ A OSTATNÍ PLATBY v Kč	POČET MÍST* v Kč	PRŮMĚRNÝ PLAT v Kč
	1	2	3	4	5	6	7	8	9	10	11	12	13	14	15
Kancelář prezidenta republiky	187 129 329	395	37 851	204 377 031	393	41 895	223 603 798	386	46 764	190 718 830	407	37 247	190 718 830	407	37 247
Poslanecká sněmovna Parlamentu	403 012 156	353	46 924	495 413 607	356	51 227	470 627 168	354	52 734	501 166 798	360	50 288	503 406 798	360	50 288
Senát Parlamentu	193 838 081	191	43 871	204 066 509	190	47 446	227 176 041	191	50 377	236 171 121	213	46 786	237 573 538	213	46 786
Úřad vlády České republiky	442 127 703	673	45 583	426 435 335	630	47 741	436 227 165	581	51 552	384 824 392	500	54 360	390 555 454	526	52 878
Ministerstvo zahraničních věcí	872 873 325	1 905	37 835	934 151 936	1 891	40 781	1 000 005 970	1 925	42 734	1 034 852 243	2 138	39 970	1 073 720 818	2 209	40 114
Ministerstvo obrany	13 602 042 651	31 505	33 500	15 889 615 688	32 754	37 561	17 705 976 235	33 758	39 388	18 330 769 959	35 690	38 686	18 614 199 531	35 583	39 796
Národní bezpečnostní úřad	167 504 390	295	46 834	156 122 766	250	51 677	160 848 569	254	51 538	166 149 005	262	52 395	166 389 005	263	52 371
Kancelář veřejného ochránce práv	68 695 406	137	37 295	81 675 188	157	39 362	89 259 665	156	42 755	88 773 338	154	44 009	95 814 818	163	44 405
Ministerstvo financí	11 200 993 574	24 076	38 645	12 071 509 465	24 322	41 252	12 432 866 640	24 142	42 787	12 884 107 340	24 885	42 965	12 857 918 125	24 846	42 943
Ministerstvo práce a sociálních věcí	7 749 186 518	22 545	28 265	8 554 602 631	23 114	30 480	9 133 992 486	23 121	32 326	9 438 796 986	23 553	33 170	9 318 531 579	23 518	32 817
Ministerstvo vnitra	29 379 228 986	66 259	36 562	33 132 138 099	66 761	40 959	35 563 648 614	67 151	43 722	36 512 861 598	70 703	42 667	37 752 598 726	72 395	43 071
Ministerstvo životního prostředí	1 429 577 847	3 353	34 375	1 607 532 993	3 412	37 533	1 731 398 668	3 466	39 825	1 735 420 336	3 501	39 685	1 757 561 516	3 538	39 755
Ministerstvo pro místní rozvoj	680 117 838	1 182	45 029	808 267 544	1 296	48 780	837 048 482	1 329	48 970	920 480 228	1 478	47 195	990 831 404	1 509	49 729
Grantová agentura České republiky	36 882 805	41	43 293	50 500 738	49	48 341	58 373 396	56	44 117	51 226 366	59	45 882	51 226 366	59	45 882
Ministerstvo průmyslu a obchodu	1 144 602 356	2 069	44 469	1 252 392 368	2 109	47 566	1 285 293 267	2 098	48 952	1 254 726 407	2 183	45 725	1 317 337 096	2 193	46 790
Ministerstvo dopravy	512 025 337	919	45 473	555 991 764	941	48 397	587 554 529	946	50 688	580 028 851	961	49 541	591 925 986	971	49 709
Český telekomunikační úřad	266 786 551	584	36 561	295 300 306	582	40 672	301 419 158	577	41 528	312 610 788	596	41 768	311 235 788	596	41 768
Ministerstvo zemědělství	2 620 621 513	5 936	35 830	2 775 973 032	5 977	38 084	2 892 068 602	5 920	40 058	2 927 339 709	6 036	39 747	2 930 236 723	6 044	39 727
Ministerstvo školství, mládeže a tělovýchovy	73 432 617 409	225 923	26 687	83 197 995 642	230 609	29 642	97 750 174 796	237 775	33 832	111 651 768 673	255 507	36 014	122 757 088 267	260 398	38 893
Ministerstvo kultury	2 477 676 006	6 714	29 025	2 801 418 632	6 873	32 079	3 050 669 889	6 907	34 718	3 167 073 130	6 873	36 802	3 177 747 283	6 878	36 706
Ministerstvo zdravotnictví	1 659 557 055	3 581	37 251	1 851 247 361	3 667	40 219	2 003 358 634	3 756	42 176	1 808 690 366	3 736	38 549	1 932 931 163	3 951	39 069
Ministerstvo spravedlnosti	14 173 074 127	24 068	33 566	15 315 925 418	24 336	36 396	16 805 089 134	24 568	39 676	17 979 384 846	25 460	40 345	17 900 339 617	25 556	40 203
Úřad pro ochranu osobních údajů	56 666 974	99	46 450	65 650 918	101	52 513	67 726 637	102	54 097	74 288 084	112	53 867	74 288 084	112	53 867
Úřad průmyslového vlastnictví	96 101 786	205	38 672	103 635 773	203	41 878	104 859 619	201	43 162	111 629 554	212	43 540	112 413 369	213	43 642
Český statistický úřad	565 631 709	1 289	34 934	658 769 674	1 291	40 417	716 979 886	1 403	40 796	751 154 526	1 575	39 368	784 267 084	1 481	40 401
Český úřad zeměměřičký a katastrální	1 705 673 946	4 963	28 584	1 832 443 484	4 957	30 757	1 992 878 116	4 956	33 459	2 059 904 346	5 040	34 013	2 059 904 346	5 040	34 006
Český báňský úřad	93 643 754	186	41 914	100 752 666	188	44 551	106 587 345	189	47 056	108 297 564	193	46 720	108 931 812	193	46 994
Energetický regulační úřad	164 888 727	262	51 279	172 207 648	276	50 962	174 049 732	282	50 652	179 955 356	296	50 011	179 955 356	289	51 223
Úřad pro ochranu hospodářské soutěže	108 772 625	225	39 408	121 413 719	233	42 498	130 984 427	236	45 467	144 760 277	251	47 396	145 000 277	252	47 287
Ústav pro studium totalitních režimů	98 691 673	264	30 094	107 877 448	246	34 957	111 785 466	250	35 627	112 277 020	266	33 932	112 004 220	265	33 933
Ústavní soud	95 208 437	124	42 681	102 224 777	126	45 452	108 872 720	126	48 511	116 000 562	129	48 822	116 000 562	129	48 822
Úřad Národní rozpočtové rady	0	0	0	8 108 028	7	50 252	12 133 263	12	50 507	13 428 691	12	54 355	13 428 691	12	54 355
Akademie věd České republiky	44 630 068	74	48 852	50 506 547	75	54 244	52 432 164	79	54 277	52 501 092	78	54 850	52 501 092	78	54 850
Národní sportovní agentura	0	0	0	0	0	0	2 319 884	2	55 145	24 463 766	49	26 541	40 619 659	68	43 661
Úřad pro dohled nad hospodařením politických stran a politických hnutí	7 348 332	9	62 485	13 087 383	17	60 924	14 620 169	18	62 097	14 328 698	19	57 582	15 114 472	19	63 221
Rada pro rozhlasové a televizní vysílání	31 074 571	41	37 472	33 669 567	40	42 155	35 794 513	41	41 654	37 360 047	42	42 184	38 394 663	44	42 226
Úřad pro přístup k dopravní infrastruktuře	2 823 590	4	43 979	8 037 060	14	46 766	12 496 727	21	48 215	14 586 482	23	51 763	14 586 482	23	51 763
Správa státních hmotných rezerv	139 457 167	343	33 788	158 180 177	364	36 100	170 558 714	384	36 733	188 173 414	406	38 345	191 982 578	415	38 278
Státní úřad pro jadernou bezpečnost	122 935 557	195	51 862	134 031 508	197	55 686	139 118 379	199	57 477	142 849 186	215	55 287	148 494 138	218	56 684
Generální inspekce bezpečnostních sborů	214 823 186	301	58 824	234 675 435	319	60 868	244 733 391	310	65 186	260 649 779	333	64 629	260 649 779	333	64 629
Technologická agentura České republiky	47 036 713	75	45 758	59 125 885	95	46 790	76 716 644	132	44 149	84 549 112	147	44 323	81 333 109	148	41 857
Národní úřad pro kybernetickou a informační bezpečnost	31 136 241	53	48 293	105 798 828	169	51 522	123 228 104	197	51 636	139 545 994	221	52 401	170 193 185	270	52 378
Nejvyšší kontrolní úřad	285 526 697	457	48 440	311 202 869	460	52 151	329 946 021	460	55 156	343 193 814	495	52 816	357 064 374	495	55 151
C E L K E M	166 612 242 717	431 873	30 627	187 044 053 446	440 046	33 806	209 475 502 826	449 016	37 061	227 131 838 676	475 369	38 027	239 997 015 763	482 270	39 722

\* Přepočtené počty míst na úvazky v celoročním vyjádření. Údaje jsou zaokrouhleny na 2 desetinná místa a zobrazeny jako čísla celá



STÁTNÍ ROZPOČET 2021

POČTY MÍST ZAPOJENÝCH DO OBLASTI ČERPÁNÍ PROSTŘEDKŮ Z ROZPOČTU EVROPSKÉ UNIE A FINANČNÍCH MECHANISMŮ ZA OBLAST ORGANIZAČNÍCH SLOŽEK STÁTU A PŘÍSPĚVKOVÝCH ORGANIZACÍ

Kapitola		Administrativní personální kapacity <sup>1)</sup> / Ostatní personální kapacity <sup>2)</sup>	A - služební místa (zákon o státní službě); B - pracovní místa (zákoník práce), služební místa (příslušníci/vojáci)	Kmenoví zaměstnanci (přepočet na úvazky a celorok) <sup>3)</sup>	Kmenoví zaměstnanci (plat plně SR) - motivace (fyzické osoby) <sup>4)</sup>	Jednorázové navýšení (přepočet na úvazky a celorok) <sup>5)</sup>
304	Úřad vlády České republiky	Ostatní personální kapacity	A B Celkem	0 0 0	36 12 48	8 12 20
306	Ministerstvo zahraničních věcí	Ostatní personální kapacity	A B Celkem	0 0 0	0 12 12	0 6 6
309	Kancelář veřejného ochránce práv	Ostatní personální kapacity	A B Celkem	0 2 2	0 0 0	0 9 9
312	Ministerstvo financí	Administrativní personální kapacity	A B Celkem	0 0 0	0 0 0	253 1 254
			A B Celkem	3 2 5	30 2 32	24 1 25
			A B Celkem	3 2 5	30 2 32	277 2 279
		Ostatní personální kapacity	A B Celkem	0 0 0	72 14 86	378 0 378
			A B Celkem	0 0 0	77 0 77	1 413 236 1 649
			A B Celkem	0 0 0	149 14 163	1 791 236 2 027
314	Ministerstvo vnitra	Administrativní personální kapacity	A B Celkem	25 1 26	0 0 0	0 0 0
			A B Celkem	23 1 24	32 34 66	143 4 147
			A B Celkem	48 2 50	32 34 66	143 4 147
		Ostatní personální kapacity	A B Celkem	53 2 55	0 0 0	63 3 65
			A B Celkem	0 2 2	3 0 3	77 125 201
			A B Celkem	53 4 57	3 0 3	139 127 267
317	Ministerstvo pro místní rozvoj	Administrativní personální kapacity	A B Celkem	5 1 6	20 0 20	814 23 837
			A B Celkem	0 0 0	0 0 0	7 121 128
			A B Celkem	5 1 6	20 0 20	821 144 965
		Ostatní personální kapacity	A B Celkem	0 0 0	0 0 0	380 23 403
			A B Celkem	0 0 0	0 0 0	9 31 40
			A B Celkem	0 0 0	0 0 0	389 54 443
322	Ministerstvo průmyslu a obchodu	Administrativní personální kapacity	A B Celkem	0 0 0	0 0 0	380 23 403
			A B Celkem	0 0 0	0 0 0	9 31 40
			A B Celkem	0 0 0	0 0 0	389 54 443
		Ostatní personální kapacity	A B Celkem	40 3 43	0 0 0	35 0 35
			A B Celkem	4 0 4	19 0 19	1 0 1
			A B Celkem	4 0 4	19 0 19	1 0 1
327	Ministerstvo dopravy	Ostatní personální kapacity	A B Celkem	40 3 43	0 0 0	35 0 35
			A B Celkem	4 0 4	19 0 19	1 0 1

Kapitola		Administrativní personální kapacity <sup>1)/</sup> Ostatní personální kapacity <sup>2)</sup>	A - služební místa (zákon o státní službě); B - pracovní místa (zákoník práce), služební místa (příslušníci/vojáci)	Kmenoví zaměstnanci (přepočet na úvazky a celorok) <sup>3)</sup>	Kmenoví zaměstnanci (plat plně SR) - motivace (fyzické osoby) <sup>4)</sup>	Jednorázové navýšení (přepočet na úvazky a celorok) <sup>5)</sup>
		Souhrn	A B Celkem	44 3 47	19 0 19	36 0 36
329	Ministerstvo zemědělství	Administrativní personální kapacity	A	15	62	0
			B	0	0	0
			Celkem	15	62	0
		Ostatní personální kapacity	A	0	150	0
			B	0	8	4
			Celkem	0	158	4
		Souhrn	A B Celkem	15 0 15	212 8 220	0 4 4
333	Ministerstvo školství, mládeže a tělovýchovy	Administrativní personální kapacity	A	70	0	362
			B	2	0	4
			Celkem	72	0	366
		Ostatní personální kapacity	A	0	29	6
			B	4	3	360
			Celkem	4	32	366
		Souhrn	A B Celkem	70 6 76	29 3 32	368 364 732
334	Ministerstvo kultury	Ostatní personální kapacity	A B Celkem	0 0 0	4 4 8	0 34 34
335	Ministerstvo zdravotnictví	Ostatní personální kapacity	A B Celkem	0 58 58	14 1 15	28 217 245
336	Ministerstvo spravedlnosti	Ostatní personální kapacity	A B Celkem	0 4 4	26 73 99	2 39 41
344	Úřad průmyslového vlastnictví	Ostatní personální kapacity	A B Celkem	8 0 8	0 0 0	0 0 0
345	Český statistický úřad	Ostatní personální kapacity	A B Celkem	24 2 26	10 4 14	0 2 2
377	Technologická agentura	Ostatní personální kapacity	A B Celkem	0 0 0	0 0 0	0 39 39
Administrativní personální kapacity			A B Celkem	208 9 217	154 14 168	2 285 53 2 338
Ostatní personální kapacity			A B Celkem	62 75 138	430 153 583	1 719 1 239 2 958
Souhrn			A B Celkem	270 85 354	584 167 751	4 004 1 293 5 296

<sup>1)</sup> Implementační struktura programů spolufinancovaných z ESI fondů podle usnesení vlády č. 444/2014 a fondů AMF, FVB, OP PMP.

<sup>2)</sup> Realizace programů/projektů EU/FM.

<sup>3)</sup> Přepočtený počet míst zaměstnanců (zohlednění úvazků i přepočtu na celorok) bez vazby na každoroční jednorázové navýšování/snižování. Jde o kmenové zaměstnance OSS/SPO, kteří po ukončení projektů, maximálně programového období kapitole zůstanou k dalšímu využití. Údaje jsou zaokrouhleny na 2 desetinná místa a zobrazeny jako čísla celá.

<sup>4)</sup> Fyzický počet zaměstnanců jejichž plat je plně hrazen ze SR a zároveň součástí osobních nákladů je finanční motivace dle usnesení vlády č. 444/2014, případně fyzický počet zaměstnanců v rámci ostatních personálních kapacit jejichž plat je plně hrazen ze SR a na které se vztahuje finanční motivace.

<sup>5)</sup> Přepočtený počet míst zaměstnanců (zohlednění úvazků i přepočtu na celorok) s vazbou na každoroční jednorázové navýšování/snižování. Údaje jsou zaokrouhleny na 2 desetinná místa a zobrazeny jako čísla celá.

## VÝDAJE STÁTNÍHO ROZPOČTU NA VÝZKUM, VÝVOJ A INOVACE

KAPITOLA	Skutečnost 2016	Skutečnost 2017	Skutečnost 2018	Skutečnost 2019	schválený rozpočet 2020 - COVID III	návrh rozpočtu 2021	Index 2021 /2020
<b>Úřad vlády ČR</b>	<b>62 486 218</b>	<b>76 370 186</b>	<b>52 475 591</b>	<b>67 999 393</b>	<b>67 946 412</b>	<b>67 946 412</b>	<b>100,0</b>
<i>v tom: institucionální výdaje</i>	62 486 218	76 370 186	52 475 591	67 999 393	67 946 412	67 946 412	100,0
<i>úcelové výdaje</i>	0	0	0	0	0	0	0,0
<b>Ministerstvo zahraničních věcí</b>	<b>0</b>	<b>9 986 613</b>	<b>25 152 000</b>	<b>25 336 000</b>	<b>27 870 000</b>	<b>31 484 000</b>	<b>113,0</b>
<i>v tom: institucionální výdaje</i>	0	9 986 613	25 152 000	25 336 000	27 870 000	31 484 000	113,0
<i>úcelové výdaje</i>	0	0	0	0	0	0	0,0
<b>Ministerstvo obrany</b>	<b>397 053 604</b>	<b>483 263 504</b>	<b>502 546 197</b>	<b>482 745 972</b>	<b>439 363 000</b>	<b>413 142 560</b>	<b>94,0</b>
<i>v tom: institucionální výdaje</i>	99 136 106	97 537 368	104 709 278	89 428 065	106 123 000	94 902 560	89,4
<i>úcelové výdaje</i>	297 917 498	385 726 136	397 836 919	393 317 907	333 240 000	318 240 000	95,5
<b>Ministerstvo práce a sociálních věcí</b>	<b>0</b>	<b>9 977 391</b>	<b>59 966 498</b>	<b>78 683 914</b>	<b>90 000 000</b>	<b>83 900 000</b>	<b>93,2</b>
<i>v tom: institucionální výdaje</i>	0	9 977 391	59 966 498	78 683 914	90 000 000	83 900 000	93,2
<i>úcelové výdaje</i>	0	0	0	0	0	0	0,0
<b>Ministerstvo vnitra</b>	<b>364 055 447</b>	<b>640 874 187</b>	<b>640 661 661</b>	<b>759 832 283</b>	<b>725 687 000</b>	<b>751 720 120</b>	<b>103,6</b>
<i>v tom: institucionální výdaje</i>	54 002 997	48 978 693	58 194 599	133 265 411	148 828 000	154 501 120	103,8
<i>úcelové výdaje</i>	310 052 450	591 895 494	582 467 062	626 566 872	576 859 000	597 219 000	103,5
<b>Ministerstvo životního prostředí</b>	<b>0</b>	<b>153 231 534</b>	<b>248 590 202</b>	<b>257 579 467</b>	<b>268 619 750</b>	<b>284 779 695</b>	<b>106,0</b>
<i>v tom: institucionální výdaje</i>	0	153 231 534	248 590 202	257 579 467	268 619 750	284 779 695	106,0
<i>úcelové výdaje</i>	0	0	0	0	0	0	0,0
<b>Grantová agentura ČR</b>	<b>3 927 443 928</b>	<b>4 107 793 016</b>	<b>4 048 479 236</b>	<b>4 343 275 650</b>	<b>4 360 546 000</b>	<b>4 380 546 000</b>	<b>100,5</b>
<i>v tom: institucionální výdaje</i>	85 581 739	85 014 654	111 054 645	123 218 335	109 783 000	119 783 000	109,1
<i>úcelové výdaje</i>	3 841 862 189	4 022 778 362	3 937 424 591	4 220 057 315	4 250 763 000	4 260 763 000	100,2
<b>Ministerstvo průmyslu a obchodu</b>	<b>640 374 977</b>	<b>1 927 225 968</b>	<b>3 821 177 948</b>	<b>4 995 876 504</b>	<b>5 862 370 333</b>	<b>5 800 061 058</b>	<b>98,9</b>
<i>národní zdroje</i>	<b>530 619 599</b>	<b>1 094 287 924</b>	<b>1 678 200 384</b>	<b>2 550 886 447</b>	<b>2 179 037 000</b>	<b>1 800 061 058</b>	<b>82,6</b>
<i>v tom: institucionální výdaje</i>	226 348 416	252 252 172	359 333 011	1 060 347 405	472 787 000	547 811 058	115,9
<i>úcelové výdaje</i>	304 271 183	842 035 752	1 318 867 373	1 490 539 042	1 706 250 000	1 252 250 000	73,4
<i>zahraniční zdroje *)</i>	<b>109 755 378</b>	<b>832 938 044</b>	<b>2 142 977 564</b>	<b>2 444 990 057</b>	<b>3 683 333 333</b>	<b>4 000 000 000</b>	<b>108,6</b>
<b>Ministerstvo dopravy</b>	<b>0</b>	<b>15 332 946</b>	<b>50 025 520</b>	<b>50 012 760</b>	<b>55 000 000</b>	<b>93 906 600</b>	<b>170,7</b>
<i>v tom: institucionální výdaje</i>	0	15 332 946	50 025 520	50 012 760	55 000 000	93 906 600	170,7
<i>úcelové výdaje</i>	0	0	0	0	0	0	0,0
<b>Ministerstvo zemědělství</b>	<b>858 044 769</b>	<b>875 396 428</b>	<b>881 842 711</b>	<b>984 026 150</b>	<b>1 010 789 000</b>	<b>1 167 989 000</b>	<b>115,6</b>
<i>v tom: institucionální výdaje</i>	394 047 631	449 918 321	456 476 328	495 934 474	520 789 000	567 989 000	109,1
<i>úcelové výdaje</i>	463 997 138	425 478 107	425 366 383	488 091 676	490 000 000	600 000 000	122,4
<b>Ministerstvo školství, mládeže a tělovýchovy</b>	<b>15 296 759 600</b>	<b>16 690 662 807</b>	<b>20 996 080 942</b>	<b>20 491 115 669</b>	<b>20 958 447 944</b>	<b>20 604 634 851</b>	<b>98,3</b>
<i>národní zdroje</i>	<b>12 667 559 652</b>	<b>12 998 609 233</b>	<b>14 290 245 130</b>	<b>14 270 779 220</b>	<b>14 446 977 081</b>	<b>14 598 384 851</b>	<b>101,0</b>
<i>v tom: institucionální výdaje</i>	7 243 012 504	7 559 380 336	9 032 854 000	9 239 515 901	9 581 467 851	10 369 741 604	108,2
<i>úcelové výdaje</i>	5 424 547 148	5 439 228 897	5 257 391 130	5 031 263 319	4 865 509 230	4 228 643 247	86,9
<i>zahraniční zdroje *)</i>	<b>2 629 199 948</b>	<b>3 692 053 574</b>	<b>6 705 835 812</b>	<b>6 220 336 449</b>	<b>6 511 470 863</b>	<b>6 006 250 000</b>	<b>92,2</b>
<b>Ministerstvo kultury</b>	<b>375 571 758</b>	<b>388 182 239</b>	<b>598 107 223</b>	<b>597 061 225</b>	<b>579 854 000</b>	<b>526 431 160</b>	<b>90,8</b>
<i>v tom: institucionální výdaje</i>	100 402 758	107 055 239	99 413 223	99 178 225	94 854 000	134 431 160	141,7
<i>úcelové výdaje</i>	275 169 000	281 127 000	498 694 000	497 883 000	485 000 000	392 000 000	80,8
<b>Ministerstvo zdravotnictví</b>	<b>1 190 098 792</b>	<b>1 588 405 901</b>	<b>1 821 967 590</b>	<b>1 757 756 639</b>	<b>1 710 156 512</b>	<b>1 795 961 518</b>	<b>105,0</b>
<i>v tom: institucionální výdaje</i>	490 352 736	611 765 354	642 781 590	675 897 931	660 156 512	753 339 852	114,1
<i>úcelové výdaje</i>	699 746 056	976 640 547	1 179 186 000	1 081 858 708	1 050 000 000	1 042 621 666	99,3
<b>Ministerstvo spravedlnosti **)</b>	<b>7 890 470</b>	<b>7 050 373</b>	<b>7 231 006</b>	<b>6 676 106</b>	<b>0</b>	<b>0</b>	<b>0,0</b>
<i>v tom: institucionální výdaje</i>	6 682 121	5 963 120	6 170 777	5 580 681	0	0	0,0
<i>úcelové výdaje</i>	1 208 349	1 087 253	1 060 229	1 095 425	0	0	0,0
<b>Ústav pro studium totalitních režimů **)</b>	<b>2 931 128</b>	<b>4 286 063</b>	<b>7 772 729</b>	<b>7 678 505</b>	<b>0</b>	<b>0</b>	<b>0,0</b>
<i>v tom: institucionální výdaje</i>	0	0	0	0	0	0	0,0
<i>úcelové výdaje</i>	2 931 128	4 286 063	7 772 729	7 678 505	0	0	0,0
<b>Akademie věd ČR</b>	<b>4 777 930 160</b>	<b>5 231 659 779</b>	<b>5 619 720 168</b>	<b>6 093 427 634</b>	<b>6 563 390 450</b>	<b>6 769 651 580</b>	<b>103,1</b>
<i>národní zdroje</i>	<b>4 777 930 160</b>	<b>5 231 659 779</b>	<b>5 619 720 168</b>	<b>6 093 427 634</b>	<b>6 562 043 000</b>	<b>6 769 441 630</b>	<b>103,2</b>
<i>v tom: institucionální výdaje</i>	4 777 930 160	5 231 659 779	5 619 720 168	6 093 427 634	6 562 043 000	6 769 441 630	103,2
<i>úcelové výdaje</i>	0	0	0	0	0	0	0,0
<i>zahraniční zdroje *)</i>	<b>0</b>	<b>0</b>	<b>0</b>	<b>0</b>	<b>1 347 450</b>	<b>209 950</b>	<b>0,0</b>
<b>Technologická agentura ČR</b>	<b>2 823 387 117</b>	<b>2 923 837 659</b>	<b>2 875 258 461</b>	<b>4 342 014 589</b>	<b>4 102 464 850</b>	<b>4 946 456 032</b>	<b>120,6</b>
<i>národní zdroje</i>	<b>2 822 666 475</b>	<b>2 911 528 277</b>	<b>2 858 977 210</b>	<b>4 315 737 935</b>	<b>3 723 804 449</b>	<b>4 702 358 600</b>	<b>126,3</b>
<i>v tom: institucionální výdaje</i>	111 960 261	110 774 168	129 322 934	154 083 236	168 445 000	218 445 000	129,7
<i>úcelové výdaje</i>	2 710 706 214	2 800 754 109	2 729 654 276	4 161 654 699	3 555 359 449	4 483 913 600	126,1
<i>zahraniční zdroje *)</i>	<b>720 642</b>	<b>12 309 382</b>	<b>16 281 251</b>	<b>26 276 654</b>	<b>378 660 401</b>	<b>244 097 432</b>	<b>1441,1</b>
<b>C E L K E M</b>	<b>30 724 027 968</b>	<b>35 133 536 594</b>	<b>42 257 055 683</b>	<b>45 341 098 460</b>	<b>46 822 505 251</b>	<b>47 718 610 586</b>	<b>101,9</b>
<i>národní zdroje</i>	<b>27 984 352 000</b>	<b>30 596 235 594</b>	<b>33 391 961 056</b>	<b>36 649 495 300</b>	<b>36 247 693 204</b>	<b>37 468 053 204</b>	<b>103,4</b>
<i>v tom: institucionální výdaje</i>	13 651 943 647	14 825 197 874	17 056 240 364	18 649 488 832	18 934 712 525	20 292 402 691	107,2
<i>úcelové výdaje</i>	14 332 408 353	15 771 037 720	16 335 720 692	18 000 006 468	17 312 980 679	17 175 650 513	99,2
<i>zahraniční zdroje *)</i>	<b>2 739 675 968</b>	<b>4 537 301 000</b>	<b>8 865 094 627</b>	<b>8 691 603 160</b>	<b>10 574 812 047</b>	<b>10 250 557 382</b>	<b>96,9</b>

\*) výdaje, které mají být kryty prostředky z rozpočtu EU a z finančních mechanismů

\*\*) kapitola je pouze příjemcem podpory výzkumu, vývoje a inovací

## PŘÍJMY A VÝDAJE KAPITOLY OPERACE STÁTNÍCH FINANČNÍCH AKTIV

v Kč

	Skutečnost 2016 *)	Skutečnost 2017 *)	Skutečnost 2018 *)	Skutečnost 2019 *)	Státní rozpočet COVID 2020	Státní rozpočet 2021
1. Transfery od veřejných rozpočtů v tom : z výnosů z privatizov. majetku	0 0	0 0	0 0	0 18 635 866 000	0 0	0 0
2. Transfery od nefinančních podniků a korporací v tom : odvozy od původců radioaktivních odpadů na jaderný účet příjmy z likvidace státních podniků	1 246 425 037 1 224 053 519 22 371 518	1 921 545 299 1 546 963 923 374 581 376	1 757 608 168 1 645 861 546 111 746 622	1 692 336 109 1 692 219 371 116 738	1 560 000 000 1 550 000 000 10 000 000	1 610 000 000 1 600 000 000 10 000 000
3. Příjmy z úroků a realizace finančního majetku v tom: příjmy z dividend čisté úrokové výnosy z finanč. invest. na účtu rezervy pro důch. reformu čisté úrokové výnosy z finančního investování (na JU)	464 324 312 122 333 478 0 341 990 834	680 686 466 184 261 255 0 496 425 211	517 979 755 102 631 623 0 415 348 132	2 216 462 720 1 506 807 670 0 709 655 050	2 130 000 000 1 600 000 000 0 530 000 000	720 000 000 100 000 000 0 620 000 000
4. Splátky některých pohledávek státu ve prospěch účtů SFA v tom : splátky půjček (pol. 2412)	8 572 590 8 572 590	0 0	0 0	0 0	0 0	0 0
5. Příjmy z prodeje akcií a majetkových podílů (P 320)	196 390	29		25		a)
6. Ostatní příjmy na účtech SFA v tom : vratky prostředků ostatní vratky prostředků na restituce zemědělského majetku ostatní nedaňové příjmy vratky prostředků z minulých let (např. z VS, ČMZRB, MPO, ...)	7 498 418 0 5 481 939 2 016 478	32 270 481 0 3 077 718 29 192 763	2 073 709 0 2 073 709 0	4 134 386 0 4 134 386 0	1 500 000 1 500 000 0 0	1 500 000 1 500 000 0 0
<b>Příjmy z operací na účtech SFA celkem</b>	<b>1 727 016 746</b>	<b>2 634 502 275</b>	<b>2 277 661 633</b>	<b>22 548 799 240</b>	<b>3 691 500 000</b>	<b>2 331 500 000</b>
1. Neinvestiční transfery do jiných kapitol v tom : na řešení problémů spojených s důchodovou reformou k výdajům na programy ve veřejném zájmu vedené v IS na programy vedené v IS pro ÚSC	40 000 000 0 40 000 000 0	50 000 000 0 0 50 000 000	50 000 000 0 0 50 000 000	0 0 0 0	20 000 000 000 20 000 000 000 0 0	20 000 000 000 20 000 000 000 0 0
2. Investiční transfery do jiných kapitol v tom : na řešení problémů spojených s důchodovou reformou na odstranění povodňových škod 2006 a na nová PPO k výdajům na programy ve veřejném zájmu vedené v IS na programy vedené v IS pro ÚSC dle UV č. 274 ze dne 10. 4. 2017 (Skalička) od r. 2017 dle UV č. 257 z 15.4.2019 (Vlachovice) na MPVM dle UV č. 386 ze 3.6.2019 (horní Opava)	390 000 000 0 0 330 000 000 0 60 000 000	730 000 000 0 0 420 000 000 150 000 000 160 000 000	190 000 000 0 0 0 0 190 000 000	100 000 000 0 0 0 0 100 000 000 0	185 000 000 0 0 0 0 50 000 000 100 000 000 35 000 000	230 000 000 0 0 0 0 0 200 000 000 30 000 000
3. Výdaje na financování nakládání s radioaktivními odpady v tom : výdaje na činnost SÚRAO - kapitálové výdaje na činnost SÚRAO - běžné	325 000 000 138 000 000 187 000 000	0 0 0	0 0 0		0	e)
4. Ostatní výdaje v tom : výdaje na řešení mimořádných situací a posílení ÚSC úhrady restitucí zemědělského majetku prostřednictvím MZe výdaje na ostatní závazky, apod.	11 496 799 10 265 806 0 1 230 993	175 022 217 170 916 282 2 501 760 1 604 175	152 737 023 150 000 000 756 670 1 980 353	2 083 792 0 11 113 2 072 679	215 000 000 90 000 000 50 000 000 75 000 000	215 000 000 90 000 000 50 000 000 75 000 000
<b>Výdaje z operací na účtech SFA celkem</b>	<b>766 496 799</b>	<b>955 022 217</b>	<b>392 737 023</b>	<b>102 083 792</b>	<b>20 400 000 000</b>	<b>20 445 000 000</b>
<b>Saldo příjmů a výdajů z operací na účtech SFA bez výdajů jaderného účtu v kapitole MPO od roku 2017</b>	<b>960 519 947</b>	<b>1 679 480 058</b>	<b>1 884 924 610</b>	<b>22 446 715 448</b>	<b>-16 708 500 000</b>	<b>-18 113 500 000</b>
Výdaje kryté převodem z jaderného účtu v kapitole Ministerstva průmyslu a obchodu (Správa úložišť radioaktivních odpadů) - od r. 2017		507 000 000	542 501 947	539 155 165	664 775 452	670 330 871
<b>Saldo příjmů a výdajů z operací na účtech SFA včetně výdajů jaderného účtu v kapitole MPO od roku 2017</b>		<b>1 172 480 058</b>	<b>1 342 422 663</b>	<b>21 907 560 283</b>	<b>-17 373 275 452</b>	<b>-18 783 830 871</b>

a) dle UV č. 968/2009

b) prostředky účelově určené usnesením vlády č. 797/2004

c) zákon č. 254/2001 Sb., vodní zákon v platném znění

d) zmocnění zvýšit výdaje zákonem č. 170/2006 Sb.

e) dle § 113, odst. 2 zákona č. 263/2016 Sb., (Atomový zákon) převedeno od r.

2017 do kapitoly Ministerstva průmyslu a obchodu (MPO)

f) dle UV č. 274 ze dne 10. 4. 2017 (Skalička) od r. 2017

dle UV č. 257 ze dne 15. 4. 2019 (Vlachovice) od r. 2019

\*) z důvodu srovnatelnosti jsou v číselných údajích výdajů zahrnuty i prostředky uvolněné formou rozpočtových opatření do příslušných kapitol. □

Z tohoto důvodu se údaje o skutečnosti odlišují od údajů uvedených v tabulce č. 4

STÁTNÍ ROZPOČET 2021

### Státní záruky za úvěry a splátky úvěrů v roce 2021

		<i>v mil.</i>	<i>v mil. Kč</i>	<i>v mil. Kč</i>	
<i>Státní záruky</i>	<i>Poskytnuto</i>	<i>Výše záruky celkem</i>	<i>Stav záruky<sup>2)</sup> k 31.12.2020</i>	<i>Splátka v roce 2021</i>	<i>Splatnost</i>
<b>Standardní záruky podle zákona č. 576/1990 Sb. a č. 218/2000 Sb.</b>					
Projekt na odstranění škod z povodní - úvěr EIB <sup>1)</sup>	1997	200 EUR	539	312	2022
Záruka na zajištění půjčky ČNB pro MMF (zákon č. 179/2018 Sb.) <sup>3)</sup>	2018	1 500 EUR	0	0	
<b>Ú h r n e m</b>			<b>539</b>	<b>312</b>	

<i>Záruky ze zákona č. 58/1995 Sb.</i>	<i>Limit záruky v roce 2020</i>	<i>Limit záruky v roce 2021</i>
<b>celkem</b>	<b>238 000</b>	<b>367 000</b>
z toho: Záruky za závazky Exportní a garanční pojišťovny, a.s.	188 000	330 000
Záruky za závazky České exportní banky, a.s.	50 000	37 000

**Legenda:**

- 1) Příjemcem úvěru je Českomoravská záruční a rozvojová banka, a.s.
- 2) Stav záruky vyjadřuje nesplacenou jistinu; splátka v roce je včetně příslušenství
- 3) Garantovaná půjčka nebyla dosud čerpána

## **D.**

### **Struktura příjmů a výdajů kapitol státního rozpočtu podle druhů a odvětví**

## Příjmy kapitol státního rozpočtu podle druhů

Tabulka č. 1 – rok 2021

Tabulka č. 2 – rok 2020

Tabulka č. 3 - rok 2019 skutečnost

## PŘÍJMY STÁTNÍHO ROZPOČTU PODLE KAPITOL

DRUHOVÉ TRŽIDENÍ

v Kč

K a p i t o l a	111 (mimo 1119)	1111	1112	1113	112 (mimo 1129)	11 (mimo 1119 a 1129)	121 (mimo 1219)	1211	122 a 123	12 (mimo 1219)	132	133	134
	Daně z příjmů fyzických osob	Dan z příjmů fyzických osob placená plátcí	Dan z příjmů fyzických osob placená poplatníky	Dan z příjmů fyzických osob vybíraná srážkou	Daně z příjmů právnických osob	Daně z příjmů, zisku a kapitálových výnosů	Obecné daně ze zboží a služeb v tuzemsku	Dan z přidané hodnoty	Zvláštní daně a poplatky ze zboží a služeb v tuzemsku	Daně ze zboží a služeb v tuzemsku	Daně a poplatky z provozu motorových vozidel	Poplatky a odvody v oblasti životního prostředí	Místní poplatky z vybraných činností a služeb
301 Kancelář prezidenta republiky 302 Poslanecká sněmovna Parlamentu 303 Senát Parlamentu 304 Úřad vlády České republiky 305 Bezpečnostní informační služba 306 Ministerstvo zahraničních věcí 307 Ministerstvo obrany 308 Národní bezpečnostní úřad 309 Kancelář veřejného ochránce práv 312 Ministerstvo financí 313 Ministerstvo práce a sociálních věcí 314 Ministerstvo vnitra 315 Ministerstvo životního prostředí 317 Ministerstvo pro místní rozvoj 321 Grantová agentura České republiky 322 Ministerstvo průmyslu a obchodu 327 Ministerstvo dopravy 328 Český telekomunikační úřad 329 Ministerstvo zemědělství 333 Ministerstvo školství, mládeže a tělovýchovy 334 Ministerstvo kultury 335 Ministerstvo zdravotnictví 336 Ministerstvo spravedlnosti 343 Úřad pro ochranu osobních údajů 344 Úřad průmyslového vlastnictví 345 Český statistický úřad 346 Český úřad zeměměřický a katastrální 348 Český báňský úřad 349 Energetický regulační úřad 353 Úřad pro ochranu hospodářské soutěže 355 Ústav pro studium totalitních režimů 358 Ústavní soud 359 Úřad Národní rozpočtové rady 361 Akademie věd České republiky 362 Národní sportovní agentura 371 Úřad pro dohled nad hospodařením politických stran a politických hnutí 372 Rada pro rozhlasové a televizní vysílání 373 Úřad pro přístup k dopravní infrastruktuře 374 Správa státních hmotných rezerv 375 Státní úřad pro jadernou bezpečnost 376 Generální inspekce bezpečnostních sborů 377 Technologická agentura České republiky 378 Národní úřad pro kybernetickou a informační bezpečnost 381 Nejvyšší kontrolní úřad 396 Státní dluh 397 Operace státních finančních aktiv 398 Všeobecná pokladní správa												39 000 000	
	166 800 000 000	147 900 000 000	4 600 000 000	14 300 000 000	89 400 000 000	256 200 000 000	299 300 000 000	299 300 000 000	166 800 000 000	466 100 000 000		1 600 000 000 500 000 000	
C E L K E M	166 800 000 000	147 900 000 000	4 600 000 000	14 300 000 000	89 400 000 000	256 200 000 000	299 300 000 000	299 300 000 000	166 800 000 000	466 100 000 000	0	2 139 000 000	0



**PŘÍJMY STÁTNÍHO ROZPOČTU PODLE KAPITOL**  
**DRUHOVÉ TRŽDĚNÍ**  
v Kč

K a p i t o l a	135	136	137	138	13	140 (mimo 1409)	14 (mimo 1409)	151	152 (mimo 1529)	15 (mimo 1529)	161 a 162		163	169
	Ostatní odvody z vybraných činností a služeb	Správní poplatky	Poplatky na činnost správních úřadů	Daně, poplatky a jiná obdobná peněžitá plnění v oblasti hazardních her	Daně a poplatky z vybraných činností a služeb	Daně a cla za zboží a služby ze zahraničí	Daně a cla za zboží a služby ze zahraničí	Daně z majetku	Daně z majetkových a kapitálových převodů	Majetkové daně	Pojistné na sociální zabezpečení a příspěvek na státní politiku zaměstnanosti	z toho: Pojistné na důchodové pojištění (z PSP 161+162)	Pojistné na veřejné zdravotní pojištění	Zrušené daně z objemu mezd
301 Kancelář prezidenta republiky														
302 Poslanecká sněmovna Parlamentu														
303 Senát Parlamentu														
304 Úřad vlády České republiky														
305 Bezpečnostní informační služba														
306 Ministerstvo zahraničních věcí		900 000 000			900 000 000									
307 Ministerstvo obrany		100 000			100 000						5 087 696 661	4 551 294 138		
308 Národní bezpečnostní úřad		250 000			250 000									
309 Kancelář veřejného ochránce práv														
312 Ministerstvo financí	34 000 000	24 400 000			58 400 000						798 137 093	713 988 453		
313 Ministerstvo práce a sociálních věcí		7 000 000			7 000 000						532 192 292 707	476 082 562 166		
314 Ministerstvo vnitra		19 195 000	805 000		20 000 000						8 993 182 269	8 024 150 086		
315 Ministerstvo životního prostředí	56 069 513	997 582			96 067 095									
317 Ministerstvo pro místní rozvoj		1 500 000			1 500 000									
321 Grantová agentura České republiky														
322 Ministerstvo průmyslu a obchodu	130 828 864	38 978 519			169 807 383									
327 Ministerstvo dopravy		185 000 000			185 000 000									
328 Český telekomunikační úřad		28 000 000			28 000 000									
329 Ministerstvo zemědělství		9 000 000			9 000 000									
333 Ministerstvo školství, mládeže a tělovýchovy		700 000			700 000									
334 Ministerstvo kultury		40 000			40 000									
335 Ministerstvo zdravotnictví		30 000 000			30 000 000									
336 Ministerstvo spravedlnosti		1 134 420 000			1 134 420 000						1 376 324 250	1 223 399 334		
343 Úřad pro ochranu osobních údajů														
344 Úřad průmyslového vlastnictví		80 000 000			80 000 000									
345 Český statistický úřad														
346 Český úřad zeměměřický a katastrální		1 120 000 000			1 120 000 000									
348 Český báňský úřad	280 347 567	150 000			280 497 567									
349 Energetický regulační úřad		3 111 800	295 736 200		298 848 000									
353 Úřad pro ochranu hospodářské soutěže		3 800 000			3 800 000									
355 Ústav pro studium totalitních režimů														
358 Ústavní soud														
359 Úřad Národní rozpočtové rady														
361 Akademie věd České republiky														
362 Národní sportovní agentura														
371 Úřad pro dohled nad hospodařením politických stran a politických hnutí														
372 Rada pro rozhlasové a televizní vysílání		4 450 000			4 450 000									
373 Úřad pro přístup k dopravní infrastruktuře														
374 Správa státních hmotných rezerv														
375 Státní úřad pro jadernou bezpečnost			234 961 000		234 961 000									
376 Generální inspekce bezpečnostních sborů											71 599 998	64 304 633		
377 Technologická agentura České republiky														
378 Národní úřad pro kybernetickou a informační bezpečnost														
381 Nejvyšší kontrolní úřad														
396 Státní dluh														
397 Operace státních finančních aktiv					1 600 000 000									
398 Všeobecná pokladní správa				5 100 000 000	5 600 000 000	300 000	300 000							
<b>C E L K E M</b>	<b>501 245 944</b>	<b>3 591 092 901</b>	<b>531 502 200</b>	<b>5 100 000 000</b>	<b>11 862 841 045</b>	<b>300 000</b>	<b>300 000</b>	<b>0</b>	<b>0</b>	<b>0</b>	<b>548 519 232 978</b>	<b>490 659 698 810</b>	<b>0</b>	<b>0</b>

**PŘÍJMY STÁTNÍHO ROZPOČTU PODLE KAPITOL**  
**DRUHOVÉ TRŽIDENÍ**  
v Kč

Kapitola	16	170,1119,1129,1219, 1409,1529	17 (včetně 1119,1129,1219, 1409,1529)	1		211	212	213	214	215	21	221	222
	Povinné pojistné	Ostatní daňové příjmy	Ostatní daňové příjmy	DAŇOVÉ PŘÍJMY CELKEM	Z daňových příjmů celkem: příjmy z daní a poplatků	Příjmy z vlastní činnosti	Odvody přebytků organizací s přímým vztahem	Příjmy z pronájmu majetku	Výnosy z finančního majetku	Soudní poplatky	Příjmy z vlastní činnosti a odvody přebytků organizací s přímým vztahem	Přijaté sankční platby	Přijaté vratky transferů a ostatní příjmy z finančního vypořádání
301 Kancelář prezidenta republiky						60 000					60 000		
302 Poslanecká sněmovna Parlamentu						14 000 000		1 300 000			15 300 000		
303 Senát Parlamentu						2 000 000		900 000			2 900 000		
304 Úřad vlády České republiky						50 000		750 000			800 000		
305 Bezpečnostní informační služba						250 000 000					250 000 000		
306 Ministerstvo zahraničních věcí				900 000 000	900 000 000	650 000		3 450 000			4 100 000		
307 Ministerstvo obrany	5 087 696 661			5 087 796 661	100 000	43 309 857		33 400 000			76 709 857	15 000	
308 Národní bezpečnostní úřad				250 000	250 000	500 000			50 000		550 000		
309 Kancelář veřejného ochránce práv								250 000			250 000		
312 Ministerstvo financí	798 137 093			856 537 093	58 400 000	54 565 000		169 331 000	11 028 000		234 924 000	1 193 100 000	
313 Ministerstvo práce a sociálních věcí	532 192 292 707	748 000 000	748 000 000	532 947 292 707	755 000 000	2 230 000		2 230 000			2 230 000		252 100 000
314 Ministerstvo vnitra	8 993 182 269			9 013 182 269	20 000 000	126 431 200		37 951 796	20 000		164 402 996	2 069 000	14 124 000
315 Ministerstvo životního prostředí				96 067 095	96 067 095	700 000	8 000 000	8 053 600			16 753 600		200 000
317 Ministerstvo pro místní rozvoj				1 500 000	1 500 000			60 000 000			60 000 000		
321 Grantová agentura České republiky													
322 Ministerstvo průmyslu a obchodu				169 807 383	169 807 383	38 000 000		4 350 000	2 000 000 000		2 042 350 000	57 750 000	
327 Ministerstvo dopravy				185 000 000	185 000 000	45 800 000		35 117 000	15 000		80 932 000	1 068 000	
328 Český telekomunikační úřad				28 000 000	28 000 000	6 394 150 000		70 000			6 394 220 000	12 220 000	
329 Ministerstvo zemědělství				9 000 000	9 000 000	209 650 000	300 000 000	222 508 000	5 087 000		737 245 000	98 672 000	322 727 000
333 Ministerstvo školství, mládeže a tělovýchovy				700 000	700 000			5 350 100	2 150		5 352 250		
334 Ministerstvo kultury				40 000	40 000		180 014 111	350 000			180 364 111	11 000	
335 Ministerstvo zdravotnictví				30 000 000	30 000 000	206 205 000	3 500 000	2 272 000	208 000		212 185 000	15 535 000	
336 Ministerstvo spravedlnosti	1 376 324 250			2 510 744 250	1 134 420 000	50 181 100		17 823 684	12 100		68 016 884	165 946 938	1 700 000
343 Úřad pro ochranu osobních údajů													
344 Úřad průmyslového vlastnictví				80 000 000	80 000 000	20 400 000		10 000			20 410 000		
345 Český statistický úřad						770 000					770 000		
346 Český úřad zeměměřický a katastrální				1 120 000 000	1 120 000 000	198 825 000		1 175 000			200 000 000		
348 Český báňský úřad				280 497 567	280 497 567	10 000		180 308			190 308	1 931 000	
349 Energetický regulační úřad				298 848 000	298 848 000							20 000 000	
353 Úřad pro ochranu hospodářské soutěže				3 800 000	3 800 000	20 000					20 000		
355 Ústav pro studium totalitních režimů													
358 Ústavní soud													
359 Úřad Národní rozpočtové rady													
361 Akademie věd České republiky													
362 Národní sportovní agentura													
371 Úřad pro dohled nad hospodařením politických stran a politických hnutí													
372 Rada pro rozhlasové a televizní vysílání				4 450 000	4 450 000							1 500 000	
373 Úřad pro přístup k dopravní infrastruktuře													
374 Správa státních hmotných rezerv						4 400 000		30 600 000			35 000 000		
375 Státní úřad pro jadernou bezpečnost				234 961 000	234 961 000			150 000			150 000	250 000	
376 Generální inspekce bezpečnostních sborů	71 599 998			71 599 998									
377 Technologická agentura České republiky													
378 Národní úřad pro kybernetickou a informační bezpečnost						200 000					200 000	200 000	
381 Nejvyšší kontrolní úřad						408 000		57 517			465 517		
396 Státní dluh													
397 Operace státních finančních aktiv				1 600 000 000	1 600 000 000		10 000 000		720 000 000		730 000 000		1 500 000
398 Všeobecná pokladní správa		1 065 000 000	1 065 000 000	728 965 300 000	728 965 300 000		2 000 000 000				2 000 000 000		251 000 000
CELKEM	548 519 232 978	1 813 000 000	1 813 000 000	1 284 495 374 023	735 976 141 045	7 661 285 157	2 501 514 111	637 630 005	2 736 422 250	0	13 536 851 523	1 570 267 938	843 351 000

**PŘÍJMY STÁTNÍHO ROZPOČTU PODLE KAPITOL**  
**DRUHOVÉ TRŘIDĚNÍ**  
v Kč

K a p i t o l a	22	231	232	234	235	236	239	23	241	242	243	244	245	246
	Přijaté sankční platby a vratky transferů	Přijmy z prodeje krátkodobého a drobného dlouhodobého majetku	Ostatní nedaňové příjmy	Přijmy z využívání výhradních práv k přírodním zdrojům	Přijmy za využívání dalších majetkových práv	Dobrovolné pojistné	Dočasné zařídění příjmů	Přijmy z prodeje nekapitálového majetku a ostatní nedaňové příjmy	Splátky půjčených prostředků od podnikatelských subjektů	Splátky půjčených prostředků od obecně prospěšných společností a podobných subjektů	Splátky půjčených prostředků od veřejných rozpočtů ústřední úrovně	Splátky půjčených prostředků od veřejných rozpočtů územní úrovně	Splátky půjčených prostředků od zřízených a podobných subjektů	Splátky půjčených prostředků od obyvatelstva
301 Kancelář prezidenta republiky			700 000					700 000						
302 Poslanecká sněmovna Parlamentu														
303 Senát Parlamentu			700 000					700 000						
304 Úřad vlády České republiky														
305 Bezpečnostní informační služba														
306 Ministerstvo zahraničních věcí		25 000	12 775 000					12 800 000						
307 Ministerstvo obrany	15 000	10 410 000	171 474 143					181 884 143						
308 Národní bezpečnostní úřad														
309 Kancelář veřejného ochránce práv														
312 Ministerstvo financí	1 193 100 000	1 714 000	123 703 000					125 417 000	127 535 000					
313 Ministerstvo práce a sociálních věcí	252 100 000		55 670 000			310 000 000		365 670 000						
314 Ministerstvo vnitra	16 193 000	4 069 445	345 579 559					349 649 004						
315 Ministerstvo životního prostředí	200 000	250 000	2 446 400					2 696 400						
317 Ministerstvo pro místní rozvoj														
321 Grantová agentura České republiky														
322 Ministerstvo průmyslu a obchodu	57 750 000		31 900 000					31 900 000	14 000 000					
327 Ministerstvo dopravy	1 068 000													
328 Český telekomunikační úřad	12 220 000													
329 Ministerstvo zemědělství	421 399 000	156 000	40 100 000					40 256 000	20 000 000					
333 Ministerstvo školství, mládeže a tělovýchovy			846 350					846 350					88 000 000	
334 Ministerstvo kultury	11 000													
335 Ministerstvo zdravotnictví	15 535 000		2 080 000					2 080 000						
336 Ministerstvo spravedlnosti	167 646 938	93 000	655 655 178					655 748 178						
343 Úřad pro ochranu osobních údajů														
344 Úřad průmyslového vlastnictví		1 000	300 000		135 287 000			135 588 000						
345 Český statistický úřad			230 000					230 000						
346 Český úřad zeměměřický a katastrální														
348 Český báňský úřad	1 931 000	9 000	85 692					94 692						
349 Energetický regulační úřad	20 000 000													
353 Úřad pro ochranu hospodářské soutěže			1 680 000					1 680 000						
355 Ústav pro studium totalitních režimů														
358 Ústavní soud														
359 Úřad Národní rozpočtové rady														
361 Akademie věd České republiky														
362 Národní sportovní agentura														
371 Úřad pro dohled nad hospodařením politických stran a politických hnutí														
372 Rada pro rozhlasové a televizní vysílání	1 500 000													
373 Úřad pro přístup k dopravní infrastruktuře														
374 Správa státních hmotných rezerv														
375 Státní úřad pro jadernou bezpečnost	250 000													
376 Generální inspekce bezpečnostních sborů														
377 Technologická agentura České republiky														
378 Národní úřad pro kybernetickou a informační bezpečnost	200 000													
381 Nejvyšší kontrolní úřad			160 000					160 000						
396 Státní dluh														
397 Operace státních finančních aktiv	1 500 000													
398 Všeobecná pokladní správa	251 000 000		500 000 000					500 000 000	2 000 000	92 000 000		3 570 800		
<b>C E L K E M</b>	<b>2 413 618 938</b>	<b>16 727 445</b>	<b>1 946 085 322</b>	<b>0</b>	<b>135 287 000</b>	<b>310 000 000</b>	<b>0</b>	<b>2 408 099 767</b>	<b>163 535 000</b>	<b>92 000 000</b>	<b>0</b>	<b>3 570 800</b>	<b>88 000 000</b>	<b>0</b>

## PŘÍJMY STÁTNÍHO ROZPOČTU PODLE KAPITOL

DRUHOVÉ TRŽDĚNÍ

v Kč

K a p i t o l a	247	248	24	251	25	2	311	312	31	320	32	3	411	4118
	Splátky půjčených prostředků ze zahraničí	Splátky za uhradu dluhů nebo dodávek	Přijaté splátky půjčených prostředků	Přijmy sdílené s Evropskou unií	Přijmy sdílené s nadnárodním orgánem	NEDANOVÉ PŘÍJMY CELKEM	Přijmy z prodeje dlouhodobého majetku (kromě drobného)	Ostatní kapitálové příjmy	Přijmy z prodeje dlouhodobého majetku a ostatní kapitálové příjmy	Přijmy z prodeje dlouhodobého finančního majetku	Přijmy z prodeje dlouhodobého finančního majetku	KAPITÁLOVÉ PŘÍJMY CELKEM	Neinvestiční přijaté transfery od veřejných rozpočtů ústřední úrovně	Neinvestiční převody z Národního fondu
301 Kancelář prezidenta republiky						60 000							3 490 853	3 490 853
302 Poslanecká sněmovna Parlamentu						16 000 000								
303 Senát Parlamentu						2 900 000								
304 Úřad vlády České republiky						1 500 000							2 998 205	2 998 205
305 Bezpečnostní informační služba						250 000 000								
306 Ministerstvo zahraničních věcí						16 900 000	3 100 000		3 100 000			3 100 000		
307 Ministerstvo obrany						258 609 000	63 200 000		63 200 000			63 200 000	13 895 936	13 895 936
308 Národní bezpečnostní úřad						550 000								
309 Kancelář veřejného ochránce práv						250 000							9 571 000	9 571 000
312 Ministerstvo financí			127 535 000	1 730 000 000	1 730 000 000	3 410 976 000	1 039 835 000		1 039 835 000	12 800 000	12 800 000	1 052 635 000	156 608 332	156 608 332
313 Ministerstvo práce a sociálních věcí						620 000 000							5 003 709 762	5 003 709 762
314 Ministerstvo vnitra						530 245 000	4 255 000		4 255 000			4 255 000	215 406 094	215 406 094
315 Ministerstvo životního prostředí						19 650 000	11 330 350 000		11 330 350 000			11 330 350 000	340 318 828	340 318 828
317 Ministerstvo pro místní rozvoj						60 000 000							1 208 107 145	1 208 107 145
321 Grantová agentura České republiky														
322 Ministerstvo průmyslu a obchodu			14 000 000			2 146 000 000							6 800 708 567	5 508 796 567
327 Ministerstvo dopravy						82 000 000							125 050 637	125 050 637
328 Český telekomunikační úřad						6 406 440 000								
329 Ministerstvo zemědělství		1 000 000	21 000 000			1 219 900 000	900 400 000		900 400 000			900 400 000	100 000 000	45 000 000
333 Ministerstvo školství, mládeže a tělovýchovy			88 000 000			94 198 600							7 446 705 543	7 446 705 543
334 Ministerstvo kultury						180 375 111							18 532 095	18 532 095
335 Ministerstvo zdravotnictví						229 800 000							900 000 000	900 000 000
336 Ministerstvo spravedlnosti						891 412 000							21 770 628	21 770 628
343 Úřad pro ochranu osobních údajů														
344 Úřad průmyslového vlastnictví						155 998 000	2 000		2 000			2 000	6 163 413	6 163 413
345 Český statistický úřad						1 000 000								
346 Český úřad zeměměřický a katastrální						200 000 000								
348 Český báňský úřad						2 216 000								
349 Energetický regulační úřad						20 000 000								
353 Úřad pro ochranu hospodářské soutěže						1 700 000								
355 Ústav pro studium totalitních režimů														
358 Ústavní soud														
359 Úřad Národní rozpočtové rady														
361 Akademie věd České republiky														
362 Národní sportovní agentura														
371 Úřad pro dohled nad hospodařením politických stran a politických hnutí														
372 Rada pro rozhlasové a televizní vysílání						1 500 000								
373 Úřad pro přístup k dopravní infrastruktuře														
374 Správa státních hmotných rezerv						35 000 000	5 000 000		5 000 000			5 000 000		
375 Státní úřad pro jadernou bezpečnost						400 000								
376 Generální inspekce bezpečnostních sborů														
377 Technologická agentura České republiky													230 779 371	230 779 371
378 Národní úřad pro kybernetickou a informační bezpečnost						400 000								
381 Nejvyšší kontrolní úřad						625 517								
396 Státní dluh														
397 Operace státních finančních aktiv						731 500 000								
398 Všeobecná pokladní správa	135 000 000		232 570 800			2 983 570 800							10 000 000 000	
CELKEM	135 000 000	1 000 000	483 105 800	1 730 000 000	1 730 000 000	20 571 676 028	13 346 142 000	0	13 346 142 000	12 800 000	12 800 000	13 358 942 000	32 603 816 409	21 256 904 409

K a p i t o l a	412	413	414	415	4153	416	41	421	4218	422	423	4233	424	425
	Neinvestiční přijaté transfery od veřejných rozpočtů územní úrovně	Převody z vlastních fondů a ve vztahu k útvarům bez plné právní subjektivity	Převody z vlastních fondů přes rok	Neinvestiční přijaté transfery ze zahraničí	Neinvestiční transfery přijaté od Evropské unie	Neinvestiční přijaté transfery ze státních finančních aktiv	Neinvestiční přijaté transfery	Investiční přijaté transfery od veřejných rozpočtů ústřední úrovně	Investiční převody z Národního fondu	Investiční přijaté transfery od veřejných rozpočtů územní úrovně	Investiční přijaté transfery ze zahraničí	Investiční transfery přijaté od Evropské unie	Investiční přijaté transfery ze státních finančních aktiv	Investiční převody z vlastních fondů a ve vztahu k útvarům bez plné právní subjektivity
301 Kancelář prezidenta republiky							3 490 853							
302 Poslanecká sněmovna Parlamentu														
303 Senát Parlamentu														
304 Úřad vlády České republiky							2 998 205	9 539 353	9 539 353					
305 Bezpečnostní informační služba														
306 Ministerstvo zahraničních věcí				25 202 172	12 750 000		25 202 172							
307 Ministerstvo obrany							13 895 936	30 011 547	30 011 547					
308 Národní bezpečnostní úřad														
309 Kancelář veřejného ochránce práv							9 571 000							
312 Ministerstvo financí				46 435 960	1 435 960		203 044 292	14 718 445	14 718 445		9 941 218	9 941 218		
313 Ministerstvo práce a sociálních věcí				30 165 362	30 165 362		5 033 875 124	34 650 718	34 650 718					
314 Ministerstvo vnitra				163 267 488	160 685 630		378 673 582	557 597 937	557 597 937		341 279 811	339 859 886		
315 Ministerstvo životního prostředí				50 300 000	40 000 000		390 618 828	5 669 100 352	5 669 100 352					
317 Ministerstvo pro místní rozvoj				15 000 000			1 223 107 145	23 112 110 515	23 112 110 515		1 200 000 000	1 200 000 000		
321 Grantová agentura České republiky														
322 Ministerstvo průmyslu a obchodu				2 261 543			6 802 970 110	4 500 000 000	4 500 000 000					
327 Ministerstvo dopravy				37 647 769	37 647 769		162 698 406	19 154 576 408	19 154 576 408					
328 Český telekomunikační úřad														
329 Ministerstvo zemědělství														
333 Ministerstvo školství, mládeže a tělovýchovy		2 000 000		26 829 070 616	26 829 070 616		26 931 070 616	1 420 142 578	75 142 578		1 875 000 000	1 875 000 000		
334 Ministerstvo kultury				6 250 000	250 000		7 452 955 543	5 741 265 956	5 741 265 956					
335 Ministerstvo zdravotnictví							18 532 095	240 000 000	240 000 000					
336 Ministerstvo spravedlnosti				1 191 292			900 000 000	700 000 000	700 000 000					
343 Úřad pro ochranu osobních údajů							22 961 920	65 664 859	65 664 859					
344 Úřad průmyslového vlastnictví				6 400 000	6 400 000		6 400 000							
345 Český statistický úřad				14 994 612	14 994 612		21 158 025	1 158 808	1 158 808					
346 Český úřad zeměměřický a katastrální														
348 Český báňský úřad														
349 Energetický regulační úřad														
353 Úřad pro ochranu hospodářské soutěže														
355 Ústav pro studium totalitních režimů														
358 Ústavní soud														
359 Úřad Národní rozpočtové rady														
361 Akademie věd České republiky				209 950			209 950							
362 Národní sportovní agentura														
371 Úřad pro dohled nad hospodařením politických stran a politických hnutí														
372 Rada pro rozhlasové a televizní vysílání														
373 Úřad pro přístup k dopravní infrastruktuře														
374 Správa státních hmotných rezerv														
375 Státní úřad pro jadernou bezpečnost														
376 Generální inspekce bezpečnostních sborů														
377 Technologická agentura České republiky				13 318 061			244 097 432							
378 Národní úřad pro kybernetickou a informační bezpečnost														
381 Nejvyšší kontrolní úřad														
396 Státní dluh														
397 Operace státních finančních aktiv														
398 Všeobecná pokladní správa							10 000 000 000							
C E L K E M	0	2 000 000	0	27 241 714 825	27 133 399 949	0	59 847 531 234	61 250 537 476	59 905 537 476	0	48 811 969 029	48 810 549 104	0	0

K a p i t o l a	42	4		0
	Investiční přijaté transfery	PŘIJATÉ TRANSFERY CELKEM	NEDANOVÉ PŘÍJMY, KAPITÁLOVÉ PŘÍJMY A PŘIJATÉ TRANSFERY CELKEM	PŘÍJMY STÁTNÍHO ROZPOČTU CELKEM
301 Kancelář prezidenta republiky		3 490 853	3 550 853	3 550 853
302 Poslanecká sněmovna Parlamentu			16 000 000	16 000 000
303 Senát Parlamentu			2 900 000	2 900 000
304 Úřad vlády České republiky	9 539 353	12 537 558	14 037 558	14 037 558
305 Bezpečnostní informační služba			250 000 000	250 000 000
306 Ministerstvo zahraničních věcí		25 202 172	45 202 172	945 202 172
307 Ministerstvo obrany	30 011 547	43 907 483	365 716 483	5 453 513 144
308 Národní bezpečnostní úřad			550 000	800 000
309 Kancelář veřejného ochránce práv		9 571 000	9 821 000	9 821 000
312 Ministerstvo financí	24 659 663	227 703 955	4 691 314 955	5 547 852 048
313 Ministerstvo práce a sociálních věcí	34 650 718	5 068 525 842	5 688 525 842	538 635 818 549
314 Ministerstvo vnitra	898 877 748	1 277 551 330	1 812 051 330	10 825 233 599
315 Ministerstvo životního prostředí	5 669 100 352	6 059 719 180	17 409 719 180	17 505 786 275
317 Ministerstvo pro místní rozvoj	24 312 110 515	25 535 217 660	25 595 217 660	25 596 717 660
321 Grantová agentura České republiky				0
322 Ministerstvo průmyslu a obchodu	4 500 000 000	11 302 970 110	13 448 970 110	13 618 777 493
327 Ministerstvo dopravy	64 540 324 408	64 703 022 814	64 785 022 814	64 970 022 814
328 Český telekomunikační úřad			6 406 440 000	6 434 440 000
329 Ministerstvo zemědělství	3 295 142 578	30 226 213 194	32 346 513 194	32 355 513 194
333 Ministerstvo školství, mládeže a tělovýchovy	5 741 265 956	13 194 221 499	13 288 420 099	13 289 120 099
334 Ministerstvo kultury	240 000 000	258 532 095	438 907 206	438 947 206
335 Ministerstvo zdravotnictví	700 000 000	1 600 000 000	1 829 800 000	1 859 800 000
336 Ministerstvo spravedlnosti	65 664 859	88 626 779	980 038 779	3 490 783 029
343 Úřad pro ochranu osobních údajů				0
344 Úřad průmyslového vlastnictví		6 400 000	162 400 000	242 400 000
345 Český statistický úřad	1 158 808	22 316 833	23 316 833	23 316 833
346 Český úřad zeměměřický a katastrální			200 000 000	1 320 000 000
348 Český báňský úřad			2 216 000	282 713 567
349 Energetický regulační úřad			20 000 000	318 848 000
353 Úřad pro ochranu hospodářské soutěže			1 700 000	5 500 000
355 Ústav pro studium totalitních režimů				0
358 Ústavní soud				0
359 Úřad Národní rozpočtové rady				0
361 Akademie věd České republiky		209 950	209 950	209 950
362 Národní sportovní agentura				0
371 Úřad pro dohled nad hospodařením politických stran a politických hnutí				0
372 Rada pro rozhlasové a televizní vysílání			1 500 000	5 950 000
373 Úřad pro přístup k dopravní infrastruktuře				0
374 Správa státních hmotných rezerv			40 000 000	40 000 000
375 Státní úřad pro jadernou bezpečnost			400 000	235 361 000
376 Generální inspekce bezpečnostních sborů				71 599 998
377 Technologická agentura České republiky		244 097 432	244 097 432	244 097 432
378 Národní úřad pro kybernetickou a informační bezpečnost			400 000	400 000
381 Nejvyšší kontrolní úřad			625 517	625 517
396 Státní dluh				0
397 Operace státních finančních aktiv			731 500 000	2 331 500 000
398 Všeobecná pokladní správa		10 000 000 000	12 983 570 800	741 948 870 800
C E L K E M	110 062 506 505	169 910 037 739	203 840 655 767	1 488 336 029 790

K a p i t o l a	111 (mimo 1119)	1111	1112	1113	112 (mimo 1129)	11 (mimo 1119 a 1129)	121 (mimo 1219)	1211	122 a 123	12 (mimo 1219)	132	133	134
	Daně z příjmů fyzických osob	Dan z příjmů fyzických osob placená plátcí	Dan z příjmů fyzických osob placená poplatníky	Dan z příjmů fyzických osob vybíraná srážkou	Daně z příjmů právnických osob	Daně z příjmů, zisku a kapitálových výnosů	Obecné daně ze zboží a služeb v tuzemsku	Dan z přidané hodnoty	Zvláštní daně a poplatky ze zboží a služeb v tuzemsku	Daně ze zboží a služeb v tuzemsku	Daně a poplatky z provozu motorových vozidel	Poplatky a odvody v oblasti životního prostředí	Místní poplatky z vybraných činností a služeb
301 Kancelář prezidenta republiky 302 Poslanecká sněmovna Parlamentu 303 Senát Parlamentu 304 Úřad vlády České republiky 305 Bezpečnostní informační služba 306 Ministerstvo zahraničních věcí 307 Ministerstvo obrany 308 Národní bezpečnostní úřad 309 Kancelář veřejného ochránce práv 312 Ministerstvo financí 313 Ministerstvo práce a sociálních věcí 314 Ministerstvo vnitra 315 Ministerstvo životního prostředí 317 Ministerstvo pro místní rozvoj 321 Grantová agentura České republiky 322 Ministerstvo průmyslu a obchodu 327 Ministerstvo dopravy 328 Český telekomunikační úřad 329 Ministerstvo zemědělství 333 Ministerstvo školství, mládeže a tělovýchovy 334 Ministerstvo kultury 335 Ministerstvo zdravotnictví 336 Ministerstvo spravedlnosti 343 Úřad pro ochranu osobních údajů 344 Úřad průmyslového vlastnictví 345 Český statistický úřad 346 Český úřad zeměměřičký a katastrální 348 Český báňský úřad 349 Energetický regulační úřad 353 Úřad pro ochranu hospodářské soutěže 355 Ústav pro studium totalitních režimů 358 Ústavní soud 359 Úřad Národní rozpočtové rady 361 Akademie věd České republiky 362 Národní sportovní agentura 371 Úřad pro dohled nad hospodařením politických stran a politických hnutí 372 Rada pro rozhlasové a televizní vysílání 373 Úřad pro přístup k dopravní infrastruktuře 374 Správa státních hmotných rezerv 375 Státní úřad pro jadernou bezpečnost 376 Generální inspekce bezpečnostních sborů 377 Technologická agentura České republiky 378 Národní úřad pro kybernetickou a informační bezpečnost 381 Nejvyšší kontrolní úřad 396 Státní dluh 397 Operace státních finančních aktiv 398 Všeobecná pokladní správa												19 000 000	
	130 700 000 000	122 600 000 000		8 100 000 000	77 800 000 000	208 500 000 000	290 300 000 000	290 300 000 000	149 800 000 000	440 100 000 000		1 550 000 000 400 000 000	
C E L K E M	130 700 000 000	122 600 000 000	0	8 100 000 000	77 800 000 000	208 500 000 000	290 300 000 000	290 300 000 000	149 800 000 000	440 100 000 000	0	1 969 000 000	0

**PŘÍJMY STÁTNÍHO ROZPOČTU PODLE KAPITOL**  
**DRUHOVÉ TRŽDĚNÍ**  
v Kč

K a p i t o l a	135	136	137	138	13	140 (mimo 1409)	14 (mimo 1409)	151	152 (mimo 1529)	15 (mimo 1529)	161 a 162		163	169
	Ostatní odvody z vybraných činností a služeb	Správní poplatky	Poplatky na činnost správních úřadů	Daně, poplatky a jiná obdobná peněžitá plnění v oblasti hazardních her	Daně a poplatky z vybraných činností a služeb	Daně a cla za zboží a služby ze zahraničí	Daně a cla za zboží a služby ze zahraničí	Daně z majetku	Daně z majetkových a kapitálových převodů	Majetkové daně	Pojistné na sociální zabezpečení a příspěvek na státní politiku zaměstnanosti	z toho: Pojistné na důchodové pojištění (z PSP 161+162)	Pojistné na veřejné zdravotní pojištění	Zrušené daně z objemu mezd
301 Kancelář prezidenta republiky														
302 Poslanecká sněmovna Parlamentu														
303 Senát Parlamentu														
304 Úřad vlády České republiky														
305 Bezpečnostní informační služba														
306 Ministerstvo zahraničních věcí		900 000 000			900 000 000									
307 Ministerstvo obrany		100 000			100 000						5 019 424 095		4 490 219 638	
308 Národní bezpečnostní úřad		250 000			250 000									
309 Kancelář veřejného ochránce práv														
312 Ministerstvo financí		27 400 000			27 400 000						789 164 990		701 624 313	
313 Ministerstvo práce a sociálních věcí		5 000 000			5 000 000						522 902 848 138		467 772 515 906	
314 Ministerstvo vnitra		5 195 000	805 000		6 000 000						8 817 502 913		7 869 909 995	
315 Ministerstvo životního prostředí	66 002 418	997 582			86 000 000									
317 Ministerstvo pro místní rozvoj		1 500 000			1 500 000									
321 Grantová agentura České republiky														
322 Ministerstvo průmyslu a obchodu	154 005 642	34 972 877			188 978 519									
327 Ministerstvo dopravy		170 000 000			170 000 000									
328 Český telekomunikační úřad		35 510 000			35 510 000									
329 Ministerstvo zemědělství		9 000 000			9 000 000									
333 Ministerstvo školství, mládeže a tělovýchovy		700 000			700 000									
334 Ministerstvo kultury		40 000			40 000									
335 Ministerstvo zdravotnictví		25 000 000			25 000 000									
336 Ministerstvo spravedlnosti											1 242 795 431		1 104 707 050	
343 Úřad pro ochranu osobních údajů														
344 Úřad průmyslového vlastnictví		80 000 000			80 000 000									
345 Český statistický úřad														
346 Český úřad zeměměřický a katastrální		1 120 000 000			1 120 000 000									
348 Český báňský úřad	330 012 090	150 000			330 162 090									
349 Energetický regulační úřad		3 111 800	289 614 200		292 726 000									
353 Úřad pro ochranu hospodářské soutěže		3 500 000	300 000		3 800 000									
355 Ústav pro studium totalitních režimů														
358 Ústavní soud														
359 Úřad Národní rozpočtové rady														
361 Akademie věd České republiky														
362 Národní sportovní agentura														
371 Úřad pro dohled nad hospodařením politických stran a politických hnutí														
372 Rada pro rozhlasové a televizní vysílání		4 550 000			4 550 000									
373 Úřad pro přístup k dopravní infrastruktuře														
374 Správa státních hmotných rezerv														
375 Státní úřad pro jadernou bezpečnost			170 000 000		170 000 000									
376 Generální inspekce bezpečnostních sborů											72 175 998		64 156 443	
377 Technologická agentura České republiky														
378 Národní úřad pro kybernetickou a informační bezpečnost														
381 Nejvyšší kontrolní úřad														
396 Státní dluh														
397 Operace státních finančních aktiv					1 550 000 000									
398 Všeobecná pokladní správa				4 400 000 000	4 800 000 000	150 000	150 000		3 200 000 000	3 200 000 000				
<b>C E L K E M</b>	550 020 150	2 426 977 259	460 719 200	4 400 000 000	9 806 716 609	150 000	150 000	0	3 200 000 000	3 200 000 000	538 843 911 565	482 003 133 345	0	0



**PŘÍJMY STÁTNÍHO ROZPOČTU PODLE KAPITOL**  
**DRUHOVÉ TRŘIDĚNÍ**  
v Kč

K a p i t o l a	16	170,1119,1129,1219, 1409,1529	17 (včetně 1119,1129,1219, 1409,1529)	1		211	212	213	214	215	21	221	222
	Povinné pojistné	Ostatní daňové příjmy	Ostatní daňové příjmy	DAŇOVÉ PŘÍJMY CELKEM	Z daňových příjmů celkem: příjmy z daní a poplatků	Příjmy z vlastní činnosti	Odvody přebytků organizací s přímým vztahem	Příjmy z pronájmu majetku	Výnosy z finančního majetku	Soudní poplatky	Příjmy z vlastní činnosti a odvody přebytků organizací s přímým vztahem	Přijaté sankční platby	Přijaté vratky transferů a ostatní příjmy z finančního vypořádání
301 Kancelář prezidenta republiky						60 000					60 000		
302 Poslanecká sněmovna Parlamentu						14 000 000		1 300 000			15 300 000		
303 Senát Parlamentu						2 000 000		900 000			2 900 000		
304 Úřad vlády České republiky						50 000		750 000			800 000		
305 Bezpečnostní informační služba						190 000 000					190 000 000		
306 Ministerstvo zahraničních věcí				900 000 000	900 000 000			2 145 000			2 145 000		
307 Ministerstvo obrany	5 019 424 095			5 019 524 095	100 000	44 615 257		34 100 000			78 715 257	20 600	
308 Národní bezpečnostní úřad				250 000	250 000	500 000			50 000		550 000		
309 Kancelář veřejného ochránce práv								250 000			250 000		
312 Ministerstvo financí	789 164 990			816 564 990	27 400 000	55 323 000		169 877 500	47 991 000		273 191 500	1 412 661 000	
313 Ministerstvo práce a sociálních věcí	522 902 848 138	605 000 000	605 000 000	523 512 848 138	610 000 000			2 230 000			2 230 000		252 100 000
314 Ministerstvo vnitra	8 817 502 913			8 823 502 913	6 000 000	160 022 038		19 822 835	12 000		179 856 873	2 224 000	16 124 000
315 Ministerstvo životního prostředí				86 000 000	86 000 000	700 000	11 400 000	9 053 600			21 153 600		150 000
317 Ministerstvo pro místní rozvoj				1 500 000	1 500 000			60 000 000			60 000 000		
321 Grantová agentura České republiky													
322 Ministerstvo průmyslu a obchodu				188 978 519	188 978 519	36 500 000		3 700 000	2 015 750 000		2 055 950 000	57 750 000	
327 Ministerstvo dopravy				170 000 000	170 000 000	44 800 000	100 000 000	31 117 000	15 000		175 932 000	1 068 000	
328 Český telekomunikační úřad				35 510 000	35 510 000	749 500 000		70 000			749 570 000	18 350 000	
329 Ministerstvo zemědělství				9 000 000	9 000 000	210 050 000	500 000 000	227 178 000	5 600 000		942 828 000	97 742 000	346 400 000
333 Ministerstvo školství, mládeže a tělovýchovy				700 000	700 000	66 000		4 784 100	2 150		4 852 250		
334 Ministerstvo kultury				40 000	40 000		130 014 111	350 000			130 364 111	11 000	
335 Ministerstvo zdravotnictví				25 000 000	25 000 000	1 205 000	3 500 000	2 272 000	208 000		7 185 000	12 535 000	
336 Ministerstvo spravedlnosti	1 242 795 431			1 242 795 431		20 556 500		17 118 720	15 100	1 234 420 000	1 272 110 320	111 796 800	1 700 000
343 Úřad pro ochranu osobních údajů													
344 Úřad průmyslového vlastnictví				80 000 000	80 000 000	20 500 000		15 000			20 515 000		
345 Český statistický úřad						1 000 000					1 000 000		
346 Český úřad zeměměřický a katastrální				1 120 000 000	1 120 000 000	198 544 943		1 455 057			200 000 000		
348 Český báňský úřad				330 162 090	330 162 090	10 000		130 308			140 308	1 931 000	
349 Energetický regulační úřad				292 726 000	292 726 000							30 000 000	
353 Úřad pro ochranu hospodářské soutěže				3 800 000	3 800 000	20 000					20 000		
355 Ústav pro studium totalitních režimů													
358 Ústavní soud													
359 Úřad Národní rozpočtové rady													
361 Akademie věd České republiky													
362 Národní sportovní agentura													
371 Úřad pro dohled nad hospodařením politických stran a politických hnutí													
372 Rada pro rozhlasové a televizní vysílání				4 550 000	4 550 000							1 500 000	
373 Úřad pro přístup k dopravní infrastruktuře													
374 Správa státních hmotných rezerv						4 400 000		20 600 000	150 000		25 000 000	250 000	
375 Státní úřad pro jadernou bezpečnost				170 000 000	170 000 000						150 000		
376 Generální inspekce bezpečnostních sborů	72 175 998			72 175 998									
377 Technologická agentura České republiky													
378 Národní úřad pro kybernetickou a informační bezpečnost						200 000					200 000	200 000	
381 Nejvyšší kontrolní úřad						360 000		18 140			378 140		
396 Státní dluh													
397 Operace státních finančních aktiv				1 550 000 000	1 550 000 000		10 000 000		630 000 000		640 000 000		1 500 000
398 Všeobecná pokladní správa		1 800 000 000	1 800 000 000	658 400 150 000	658 400 150 000		2 000 000 000				2 000 000 000		251 000 000
<b>C E L K E M</b>	<b>538 843 911 565</b>	<b>2 405 000 000</b>	<b>2 405 000 000</b>	<b>1 202 855 778 174</b>	<b>664 011 866 609</b>	<b>1 754 982 738</b>	<b>2 754 914 111</b>	<b>609 387 260</b>	<b>2 699 643 250</b>	<b>1 234 420 000</b>	<b>9 053 347 359</b>	<b>1 748 039 400</b>	<b>868 974 000</b>

DRUHOVÉ TRÍDĚNÍ  
v Kč

K a p i t o l a	22	231	232	234	235	236	239	23	241	242	243	244	245	246
	Přijaté sankční platby a vratky transferů	Přijmy z prodeje krátkodobého a drobného dlouhodobého majetku	Ostatní nedaňové příjmy	Přijmy z využívání výhradních práv k přírodním zdrojům	Přijmy za využívání dalších majetkových práv	Dobrovolné pojistné	Dočasné zařazení příjmů	Přijmy z prodeje nekapitálového majetku a ostatní nedaňové příjmy	Splátky půjčených prostředků od podnikatelských subjektů	Splátky půjčených prostředků od obecně prospěšných společností a podobných subjektů	Splátky půjčených prostředků od veřejných rozpočtů ústřední úrovně	Splátky půjčených prostředků od veřejných rozpočtů územní úrovně	Splátky půjčených prostředků od zřízených a podobných subjektů	Splátky půjčených prostředků od obyvatelstva
301 Kancelář prezidenta republiky			700 000					700 000						
302 Poslanecká sněmovna Parlamentu														
303 Senát Parlamentu			700 000					700 000						
304 Úřad vlády České republiky														
305 Bezpečnostní informační služba			17 855 000					17 855 000						
306 Ministerstvo zahraničních věcí			152 663 143					163 073 143						
307 Ministerstvo obrany	20 600	10 410 000												
308 Národní bezpečnostní úřad														
309 Kancelář veřejného ochránce práv														
312 Ministerstvo financí	1 412 661 000	1 583 000	120 589 000	17 000 000				139 172 000	134 372 000					
313 Ministerstvo práce a sociálních věcí	252 100 000		55 670 000			310 000 000		365 670 000						
314 Ministerstvo vnitra	18 348 000	1 858 023	268 112 104					269 970 127						
315 Ministerstvo životního prostředí	150 000	250 000	3 096 400					3 346 400						
317 Ministerstvo pro místní rozvoj														
321 Grantová agentura České republiky														
322 Ministerstvo průmyslu a obchodu	57 750 000		4 900 000					4 900 000	11 000 000					
327 Ministerstvo dopravy	1 068 000													
328 Český telekomunikační úřad	18 350 000													
329 Ministerstvo zemědělství	444 142 000	150 000	38 120 000					38 270 000	3 500 000					
333 Ministerstvo školství, mládeže a tělovýchovy			846 350					846 350					88 000 000	
334 Ministerstvo kultury	11 000													
335 Ministerstvo zdravotnictví	12 535 000		2 080 000					2 080 000						
336 Ministerstvo spravedlnosti	113 496 800	102 000	508 910 880					509 012 880						
343 Úřad pro ochranu osobních údajů														
344 Úřad průmyslového vlastnictví		3 000	380 000		135 100 000			135 483 000						
345 Český statistický úřad			700 000					700 000						
346 Český úřad zeměměřický a katastrální														
348 Český báňský úřad	1 931 000	9 000	85 692					94 692						
349 Energetický regulační úřad	30 000 000													
353 Úřad pro ochranu hospodářské soutěže			1 680 000					1 680 000						
355 Ústav pro studium totalitních režimů														
358 Ústavní soud														
359 Úřad Národní rozpočtové rady														
361 Akademie věd České republiky														
362 Národní sportovní agentura														
371 Úřad pro dohled nad hospodařením politických stran a politických hnutí														
372 Rada pro rozhlasové a televizní vysílání	1 500 000													
373 Úřad pro přístup k dopravní infrastruktuře														
374 Správa státních hmotných rezerv														
375 Státní úřad pro jadernou bezpečnost	250 000													
376 Generální inspekce bezpečnostních sborů														
377 Technologická agentura České republiky														
378 Národní úřad pro kybernetickou a informační bezpečnost	200 000													
381 Nejvyšší kontrolní úřad			140 000					140 000						
396 Státní dluh														
397 Operace státních finančních aktiv	1 500 000													
398 Všeobecná pokladní správa	251 000 000		461 000 000					461 000 000	2 000 000	92 000 000		156 320 800		
C E L K E M	2 617 013 400	14 365 023	1 638 228 569	17 000 000	135 100 000	310 000 000	0	2 114 693 592	150 872 000	92 000 000	0	156 320 800	88 000 000	0

**PŘÍJMY STÁTNÍHO ROZPOČTU PODLE KAPITOL**  
DRUHOVÉ TŘÍDĚNÍ  
v Kč

K a p i t o l a	247	248	24	251	25	2	311	312	31	320	32	3	411	4118
	Splátky půjčených prostředků ze zahraničí	Splátky za uhradu dluhů nebo dodávek	Přijaté splátky půjčených prostředků	Příjmy sdílené s Evropskou unií	Příjmy sdílené s nadnárodním orgánem	NEDANOVÉ PŘÍJMY CELKEM	Příjmy z prodeje dlouhodobého majetku (kromě drobného)	Ostatní kapitálové příjmy	Příjmy z prodeje dlouhodobého majetku a ostatní kapitálové příjmy	Příjmy z prodeje dlouhodobého finančního majetku	Příjmy z prodeje dlouhodobého finančního majetku	KAPITÁLOVÉ PŘÍJMY CELKEM	Neinvestiční přijaté transfery od veřejných rozpočtů ústřední úrovně	Neinvestiční převody z Národního fondu
301 Kancelář prezidenta republiky						60 000								
302 Poslanecká sněmovna Parlamentu						16 000 000								
303 Senát Parlamentu						2 900 000								
304 Úřad vlády České republiky						1 500 000							9 284 621	9 284 621
305 Bezpečnostní informační služba						190 000 000								
306 Ministerstvo zahraničních věcí						20 000 000								
307 Ministerstvo obrany						241 809 000	80 000 000		80 000 000			80 000 000	15 273 658	15 273 658
308 Národní bezpečnostní úřad						550 000								
309 Kancelář veřejného ochránce práv						250 000							240 210	240 210
312 Ministerstvo financí			134 372 000	1 700 000 000	1 700 000 000	3 659 396 500	663 044 500		663 044 500	19 080 000	19 080 000	682 124 500	213 825 579	213 825 579
313 Ministerstvo práce a sociálních věcí						620 000 000							5 830 163 761	5 830 163 761
314 Ministerstvo vnitra						468 175 000	5 825 000		5 825 000			5 825 000	148 141 719	148 141 719
315 Ministerstvo životního prostředí						24 650 000	15 315 020 000		15 315 020 000			15 315 020 000	307 702 077	307 702 077
317 Ministerstvo pro místní rozvoj						60 000 000							2 000 498 346	2 000 498 346
321 Grantová agentura České republiky														
322 Ministerstvo průmyslu a obchodu			11 000 000			2 129 600 000							3 118 390 817	1 841 200 817
327 Ministerstvo dopravy						177 000 000							122 775 277	122 775 277
328 Český telekomunikační úřad						767 920 000								
329 Ministerstvo zemědělství		1 000 000	4 500 000			1 429 740 000	392 560 000		392 560 000			392 560 000	186 582 598	131 582 598
333 Ministerstvo školství, mládeže a tělovýchovy			88 000 000			93 698 600							11 942 124 952	11 942 124 952
334 Ministerstvo kultury						130 375 111							26 363 588	26 363 588
335 Ministerstvo zdravotnictví						21 800 000							507 178 517	507 178 517
336 Ministerstvo spravedlnosti						1 894 620 000							35 953 515	35 953 515
343 Úřad pro ochranu osobních údajů														
344 Úřad průmyslového vlastnictví						155 998 000	2 000		2 000			2 000		
345 Český statistický úřad						1 700 000							2 511 580	2 511 580
346 Český úřad zeměměřický a katastrální						200 000 000							129 381	129 381
348 Český báňský úřad						2 166 000	50 000		50 000			50 000		
349 Energetický regulační úřad						30 000 000								
353 Úřad pro ochranu hospodářské soutěže						1 700 000								
355 Ústav pro studium totalitních režimů														
358 Ústavní soud														
359 Úřad Národní rozpočtové rady														
361 Akademie věd České republiky														
362 Národní sportovní agentura														
371 Úřad pro dohled nad hospodařením politických stran a politických hnutí														
372 Rada pro rozhlasové a televizní vysílání						1 500 000								
373 Úřad pro přístup k dopravní infrastruktuře														
374 Správa státních hmotných rezerv						25 000 000	5 000 000		5 000 000			5 000 000		
375 Státní úřad pro jadernou bezpečnost						400 000								
376 Generální inspekce bezpečnostních sborů														
377 Technologická agentura České republiky													370 894 919	370 894 919
378 Národní úřad pro kybernetickou a informační bezpečnost						400 000								
381 Nejvyšší kontrolní úřad						518 140								
396 Státní dluh														
397 Operace státních finančních aktiv						641 500 000								
398 Všeobecná pokladní správa	138 000 000		388 320 800			3 100 320 800							16 500 000 000	
CELKEM	138 000 000	1 000 000	626 192 800	1 700 000 000	1 700 000 000	16 111 247 151	16 461 501 500	0	16 461 501 500	19 080 000	19 080 000	16 480 581 500	41 338 035 115	23 505 845 115

**PŘÍJMY STÁTNÍHO ROZPOČTU PODLE KAPITOL**  
**DRUHOVÉ TRŘIDĚNÍ**  
v Kč

K a p i t o l a	412	413	414	415	4153	416	41	421	4218	422	423	4233	424	425
	Neinvestiční přijaté transfery od veřejných rozpočtů územní úrovně	Převody z vlastních fondů a ve vztahu k útvarům bez plné právní subjektivity	Převody z vlastních fondů přes rok	Neinvestiční přijaté transfery ze zahraničí	Neinvestiční transfery přijaté od Evropské unie	Neinvestiční přijaté transfery ze státních finančních aktiv	Neinvestiční přijaté transfery	Investiční přijaté transfery od veřejných rozpočtů ústřední úrovně	Investiční převody z Národního fondu	Investiční přijaté transfery od veřejných rozpočtů územní úrovně	Investiční přijaté transfery ze zahraničí	Investiční transfery přijaté od Evropské unie	Investiční přijaté transfery ze státních finančních aktiv	Investiční převody z vlastních fondů a ve vztahu k útvarům bez plné právní subjektivity
301 Kancelář prezidenta republiky														
302 Poslanecká sněmovna Parlamentu														
303 Senát Parlamentu														
304 Úřad vlády České republiky							9 284 621	19 695 140	19 695 140					
305 Bezpečnostní informační služba														
306 Ministerstvo zahraničních věcí				26 750 032	7 075 000		26 750 032							
307 Ministerstvo obrany							15 273 658	36 578 292	36 578 292					
308 Národní bezpečnostní úřad														
309 Kancelář veřejného ochránce práv							240 210							
312 Ministerstvo financí				59 831 357	1 831 357		273 656 936	1 700 000	1 700 000		3 160 000	3 160 000		
313 Ministerstvo práce a sociálních věcí				1 857 000	1 857 000		5 832 020 761	24 542 760	24 542 760					
314 Ministerstvo vnitra				61 336 150	56 949 092		209 477 869	951 662 518	951 662 518		226 615 477	103 480 812		
315 Ministerstvo životního prostředí				77 265 950	40 665 950		384 968 027	9 204 847 923	9 204 847 923		334 050	334 050		
317 Ministerstvo pro místní rozvoj				22 000 000			2 022 498 346	19 475 141 749	19 475 141 749					
321 Grantová agentura České republiky														
322 Ministerstvo průmyslu a obchodu				799 850			3 119 190 667	10 197 833 333	10 197 833 333					
327 Ministerstvo dopravy				16 582 225	16 582 225		139 357 502	10 877 735 531	10 877 735 531		2 483 417 775	2 483 417 775		
328 Český telekomunikační úřad														
329 Ministerstvo zemědělství				28 182 020 671	28 182 020 671		28 368 603 269	1 432 356 674	87 356 674		2 613 815 373	2 613 815 373		
333 Ministerstvo školství, mládeže a tělovýchovy				11 470 863	11 250 000		11 953 595 815	234 730 441	234 730 441					
334 Ministerstvo kultury							26 363 588	294 413 940	294 413 940					
335 Ministerstvo zdravotnictví				521 820	521 820		507 700 337	1 392 299 663	1 392 299 663					
336 Ministerstvo spravedlnosti							35 953 515	63 166 972	63 166 972					
343 Úřad pro ochranu osobních údajů														
344 Úřad průmyslového vlastnictví				5 602 500	5 602 500		5 602 500							
345 Český statistický úřad				11 321 597	11 321 597		13 833 177	123 264	123 264					
346 Český úřad zeměměřický a katastrální							129 381	6 517 558	6 517 558					
348 Český báňský úřad								3 942 503	3 942 503					
349 Energetický regulační úřad														
353 Úřad pro ochranu hospodářské soutěže														
355 Ústav pro studium totalitních režimů				1 977 930	1 977 930		1 977 930							
358 Ústavní soud														
359 Úřad Národní rozpočtové rady														
361 Akademie věd České republiky				1 347 450	1 347 450		1 347 450							
362 Národní sportovní agentura														
371 Úřad pro dohled nad hospodařením politických stran a politických hnutí														
372 Rada pro rozhlasové a televizní vysílání														
373 Úřad pro přístup k dopravní infrastruktuře														
374 Správa státních hmotných rezerv														
375 Státní úřad pro jadernou bezpečnost														
376 Generální inspekce bezpečnostních sborů														
377 Technologická agentura České republiky				7 765 482			378 660 401							
378 Národní úřad pro kybernetickou a informační bezpečnost														
381 Nejvyšší kontrolní úřad														
396 Státní dluh														
397 Operace státních finančních aktiv														
398 Všeobecná pokladní správa							16 500 000 000							
<b>C E L K E M</b>	0	0	0	28 488 450 877	28 339 002 592	0	69 826 485 992	54 217 288 261	52 872 288 261	0	5 327 342 675	5 204 208 010	0	0

K a p i t o l a	42	4		0
	Investiční přijaté transfery	PŘIJATÉ TRANSFERY CELKEM	NEDANOVÉ PŘÍJMY, KAPITÁLOVÉ PŘÍJMY A PŘIJATÉ TRANSFERY CELKEM	PŘÍJMY STÁTNÍHO ROZPOČTU CELKEM
301 Kancelář prezidenta republiky			60 000	60 000
302 Poslanecká sněmovna Parlamentu			16 000 000	16 000 000
303 Senát Parlamentu			2 900 000	2 900 000
304 Úřad vlády České republiky	19 695 140	28 979 761	30 479 761	30 479 761
305 Bezpečnostní informační služba			190 000 000	190 000 000
306 Ministerstvo zahraničních věcí		26 750 032	46 750 032	946 750 032
307 Ministerstvo obrany	36 578 292	51 851 950	373 660 950	5 393 185 045
308 Národní bezpečnostní úřad			550 000	800 000
309 Kancelář veřejného ochránce práv		240 210	490 210	490 210
312 Ministerstvo financí	4 860 000	278 516 936	4 620 037 936	5 436 602 926
313 Ministerstvo práce a sociálních věcí	24 542 760	5 856 563 521	6 476 563 521	529 989 411 659
314 Ministerstvo vnitra	1 178 277 995	1 387 755 864	1 861 755 864	10 685 258 777
315 Ministerstvo životního prostředí	9 205 181 973	9 590 150 000	24 929 820 000	25 015 820 000
317 Ministerstvo pro místní rozvoj	19 475 141 749	21 497 640 095	21 557 640 095	21 559 140 095
321 Grantová agentura České republiky				0
322 Ministerstvo průmyslu a obchodu	10 197 833 333	13 317 024 000	15 446 624 000	15 635 602 519
327 Ministerstvo dopravy	13 361 153 306	13 500 510 808	13 677 510 808	13 847 510 808
328 Český telekomunikační úřad			767 920 000	803 430 000
329 Ministerstvo zemědělství	4 046 172 047	32 414 775 316	34 237 075 316	34 246 075 316
333 Ministerstvo školství, mládeže a tělovýchovy	234 730 441	12 188 326 256	12 282 024 856	12 282 724 856
334 Ministerstvo kultury	294 413 940	320 777 528	451 152 639	451 192 639
335 Ministerstvo zdravotnictví	1 392 299 663	1 900 000 000	1 921 800 000	1 946 800 000
336 Ministerstvo spravedlnosti	63 166 972	99 120 487	1 993 740 487	3 236 535 918
343 Úřad pro ochranu osobních údajů				0
344 Úřad průmyslového vlastnictví		5 602 500	161 602 500	241 602 500
345 Český statistický úřad	123 264	13 956 441	15 656 441	15 656 441
346 Český úřad zeměměřický a katastrální	6 517 558	6 646 939	206 646 939	1 326 646 939
348 Český báňský úřad	3 942 503	3 942 503	6 158 503	336 320 593
349 Energetický regulační úřad			30 000 000	322 726 000
353 Úřad pro ochranu hospodářské soutěže			1 700 000	5 500 000
355 Ústav pro studium totalitních režimů		1 977 930	1 977 930	1 977 930
358 Ústavní soud				0
359 Úřad Národní rozpočtové rady				0
361 Akademie věd České republiky		1 347 450	1 347 450	1 347 450
362 Národní sportovní agentura				0
371 Úřad pro dohled nad hospodařením politických stran a politických hnutí				0
372 Rada pro rozhlasové a televizní vysílání			1 500 000	6 050 000
373 Úřad pro přístup k dopravní infrastruktuře				0
374 Správa státních hmotných rezerv			30 000 000	30 000 000
375 Státní úřad pro jadernou bezpečnost			400 000	170 400 000
376 Generální inspekce bezpečnostních sborů				72 175 998
377 Technologická agentura České republiky		378 660 401	378 660 401	378 660 401
378 Národní úřad pro kybernetickou a informační bezpečnost			400 000	400 000
381 Nejvyšší kontrolní úřad			518 140	518 140
396 Státní dluh				0
397 Operace státních finančních aktiv			641 500 000	2 191 500 000
398 Všeobecná pokladní správa		16 500 000 000	19 600 320 800	678 000 470 800
C E L K E M	59 544 630 936	129 371 116 928	161 962 945 579	1 364 818 723 753

**PŘÍJMY STÁTNÍHO ROZPOČTU PODLE KAPITOL**  
**DRUHOVÉ TRŽIDENÍ**  
v Kč

K a p i t o l a	111 (mimo 1119)	1111	1112	1113	112 (mimo 1129)	11 (mimo 1119 a 1129)	121 (mimo 1219)	1211	122 a 123	12 (mimo 1219)	132	133	134
	Daně z příjmů fyzických osob	Daně z příjmů fyzických osob placená platci	Daně z příjmů fyzických osob placená poplatníky	Daně z příjmů fyzických osob vybíraná srážkou	Daně z příjmů právnických osob	Daně z příjmů, zisku a kapitálových výnosů	Obecné daně ze zboží a služeb v tuzemsku	Daně z přidané hodnoty	Zvláštní daně a poplatky ze zboží a služeb v tuzemsku	Daně ze zboží a služeb v tuzemsku	Daně a poplatky z provozu motorových vozidel	Poplatky a odvody v oblasti životního prostředí	Místní poplatky z vybraných činností a služeb
301 Kancelář prezidenta republiky 302 Poslanecká sněmovna Parlamentu 303 Senát Parlamentu 304 Úřad vlády České republiky 305 Bezpečnostní informační služba 306 Ministerstvo zahraničních věcí 307 Ministerstvo obrany 308 Národní bezpečnostní úřad 309 Kancelář veřejného ochránce práv 312 Ministerstvo financí 313 Ministerstvo práce a sociálních věcí 314 Ministerstvo vnitra 315 Ministerstvo životního prostředí 317 Ministerstvo pro místní rozvoj 321 Grantová agentura České republiky 322 Ministerstvo průmyslu a obchodu 327 Ministerstvo dopravy 328 Český telekomunikační úřad 329 Ministerstvo zemědělství 333 Ministerstvo školství, mládeže a tělovýchovy 334 Ministerstvo kultury 335 Ministerstvo zdravotnictví 336 Ministerstvo spravedlnosti 343 Úřad pro ochranu osobních údajů 344 Úřad průmyslového vlastnictví 345 Český statistický úřad 346 Český úřad zeměměřický a katastrální 348 Český báňský úřad 349 Energetický regulační úřad 353 Úřad pro ochranu hospodářské soutěže 355 Ústav pro studium totalitních režimů 358 Ústavní soud 359 Úřad Národní rozpočtové rady 361 Akademie věd České republiky 362 Národní sportovní agentura 371 Úřad pro dohled nad hospodařením politických stran a politických hnutí 372 Rada pro rozhlasové a televizní vysílání 373 Úřad pro přístup k dopravní infrastruktuře 374 Správa státních hmotných rezerv 375 Státní úřad pro jadernou bezpečnost 376 Generální inspekce bezpečnostních sborů 377 Technologická agentura České republiky 378 Národní úřad pro kybernetickou a informační bezpečnost 381 Nejvyšší kontrolní úřad 396 Státní dluh 397 Operace státních finančních aktiv 398 Všeobecná pokladní správa												1 198	
	164 523 931 644	142 751 468 259	7 963 833 764	13 808 629 621	123 455 870 535	287 979 802 179	291 318 732 923	291 318 732 923	158 728 062 442	450 046 795 364		1 692 219 371 466 769 777	
C E L K E M	164 523 931 644	142 751 468 259	7 963 833 764	13 808 629 621	123 455 870 535	287 979 802 179	291 318 732 923	291 318 732 923	158 728 062 442	450 046 795 364	0	2 158 990 346	0

**PŘÍJMY STÁTNÍHO ROZPOČTU PODLE KAPITOL**  
**DRUHOVÉ TRŽIDĚNÍ**  
v Kč

K a p i t o l a	135	136	137	138	13	140 (mimo 1409)	14 (mimo 1409)	151	152 (mimo 1529)	15 (mimo 1529)	161 a 162		163
	Ostatní odvody z vybraných činností a služeb	Správní poplatky	Poplatky na činnost správních úřadů	Daně, poplatky a jiná obdobná peněžitá plnění v oblasti hazardních her	Daně a poplatky z vybraných činností a služeb	Daně a cla za zboží a služby ze zahraničí	Daně a cla za zboží a služby ze zahraničí	Daně z majetku	Daně z majetkových a kapitálových převodů	Majetkové daně	Pojistné na sociální zabezpečení a příspěvek na státní politiku zaměstnanosti	z toho: Pojistné na důchodové pojištění (z PSP 161+162)	Pojistné na veřejné zdravotní pojištění
301 Kancelář prezidenta republiky													
302 Poslanecká sněmovna Parlamentu													
303 Senát Parlamentu													
304 Úřad vlády České republiky													
305 Bezpečnostní informační služba													
306 Ministerstvo zahraničních věcí		961 412 232			961 412 232								
307 Ministerstvo obrany		88 580			89 778						4 760 397 575	4 243 016 984	
308 Národní bezpečnostní úřad		310 000			310 000								
309 Kancelář veřejného ochránce práv													
312 Ministerstvo financí		27 706 566			27 706 566						764 270 285	681 183 590	
313 Ministerstvo práce a sociálních věcí		12 406 273			12 406 273						536 146 883 022	479 981 038 377	
314 Ministerstvo vnitra		24 653 769	19 700		24 673 469						8 737 769 847	7 965 538 911	
315 Ministerstvo životního prostředí	73 769 225	1 455 276			75 224 500								
317 Ministerstvo pro místní rozvoj		1 889 920			1 889 920								
321 Grantová agentura České republiky													
322 Ministerstvo průmyslu a obchodu	171 909 355	58 202 407			230 111 762								
327 Ministerstvo dopravy		191 895 232			191 895 232								
328 Český telekomunikační úřad		32 510 303			32 510 303								
329 Ministerstvo zemědělství		12 334 588			12 334 588								
333 Ministerstvo školství, mládeže a tělovýchovy		541 594			541 594								
334 Ministerstvo kultury		36 300			36 300								
335 Ministerstvo zdravotnictví		33 742 970			33 742 970								
336 Ministerstvo spravedlnosti		633 121			633 121						1 234 501 042	1 100 269 024	
343 Úřad pro ochranu osobních údajů													
344 Úřad průmyslového vlastnictví		85 348 664			85 348 664								
345 Český statistický úřad													
346 Český úřad zeměměřický a katastrální		620 995 389			620 995 389								
348 Český báňský úřad	368 176 155	275 000			368 451 155								
349 Energetický regulační úřad		5 602 825	293 376 948		298 979 773								
353 Úřad pro ochranu hospodářské soutěže		3 600 000	810 000		4 410 000								
355 Ústav pro studium totalitních režimů													
358 Ústavní soud													
359 Úřad Národní rozpočtové rady													
361 Akademie věd České republiky													
362 Národní sportovní agentura													
371 Úřad pro dohled nad hospodařením politických stran a politických hnutí													
372 Rada pro rozhlasové a televizní vysílání		4 744 000			4 744 000								
373 Úřad pro přístup k dopravní infrastruktuře		5 500			5 500								
374 Správa státních hmotných rezerv													
375 Státní úřad pro jadernou bezpečnost		501 030	171 432 000		171 933 030								
376 Generální inspekce bezpečnostních sborů											66 488 755	59 916 238	
377 Technologická agentura České republiky													
378 Národní úřad pro kybernetickou a informační bezpečnost													
381 Nejvyšší kontrolní úřad													
396 Státní dluh													
397 Operace státních finančních aktiv					1 692 219 371								
398 Všeobecná pokladní správa				4 955 569 725	5 422 339 501	330 015	330 015		13 875 029 701	13 875 029 701			
<b>C E L K E M</b>	613 854 734	2 080 891 539	465 638 648	4 955 569 725	10 274 944 992	330 015	330 015	0	13 875 029 701	13 875 029 701	551 710 310 526	494 030 963 124	0

**PŘÍJMY STÁTNÍHO ROZPOČTU PODLE KAPITOL**  
**DRUHOVÉ TŘÍDĚNÍ**  
v Kč

K a p i t o l a	169	16	170,1119,1129,1219, 1409,1529	17 (včetně 1119,1129,1219, 1409,1529)	1		211	212	213	214	215	21	221
	Zrušené daně z objemu mezd	Povinné pojistné	Ostatní daňové příjmy	Ostatní daňové příjmy	DANOVÉ PŘÍJMY CELKEM	Z daňových příjmů celkem: příjmy z daní a poplatků	Příjmy z vlastní činnosti	Odvody přebytků organizací s přímým vztahem	Příjmy z pronájmu majetku	Výnosy z finančního majetku	Soudní poplatky	Příjmy z vlastní činnosti a odvody přebytků organizací s přímým vztahem	Přijaté sankční platby
301 Kancelář prezidenta republiky							73 654			444		74 098	
302 Poslanecká sněmovna Parlamentu							17 225 459		1 422 806			18 648 266	
303 Senát Parlamentu							2 996 406		976 468			3 972 874	20 000
304 Úřad vlády České republiky							122 494		741 031	0		863 526	16 075
305 Bezpečnostní informační služba							247 773 299					247 773 299	
306 Ministerstvo zahraničních věcí					961 412 232	961 412 232	4 591 644		12 977 309	7 024 939		24 593 893	21 714
307 Ministerstvo obrany		4 760 397 575			4 760 487 353	89 778	71 710 433	87 451	45 673 955	388 640		117 860 479	51 493 260
308 Národní bezpečnostní úřad					310 000	310 000	126 684			33		126 717	
309 Kancelář veřejného ochránce práv									265 665			265 665	
312 Ministerstvo financí		764 270 285	92 570	92 570	792 069 420	27 799 135	90 283 398		329 861 994	15 277 604		435 422 995	1 835 920 826
313 Ministerstvo práce a sociálních věcí		536 146 883 022	970 262 316	970 262 316	537 129 551 612	982 668 590	4 129 351		8 268 437	55		12 397 843	2 330 193
314 Ministerstvo vnitra		8 737 769 847			8 762 443 316	24 673 469	96 381 630		19 974 431	400 609		145 592 814	26 261 864
315 Ministerstvo životního prostředí					75 224 500	75 224 500	931 025	1 334 053	9 645 900			11 910 978	170 444
317 Ministerstvo pro místní rozvoj					1 889 920	1 889 920	647 543		64 257 984			64 905 527	245 000
321 Grantová agentura České republiky										18		18	6 000
322 Ministerstvo průmyslu a obchodu					230 111 762	230 111 762	46 090 768		5 182 700	935 247 652		986 521 120	98 673 421
327 Ministerstvo dopravy					191 895 232	191 895 232	49 873 181	155 817 590	38 702 862			244 393 633	1 766 458
328 Český telekomunikační úřad					32 510 303	32 510 303	805 926 374		119 460	-1 322		806 044 512	17 109 811
329 Ministerstvo zemědělství					12 334 588	12 334 588	200 021 153		337 930 935	15 827 322		553 779 410	179 583 197
333 Ministerstvo školství, mládeže a tělovýchovy					541 594	541 594			5 546 978	9 446		5 556 424	
334 Ministerstvo kultury					36 300	36 300	753		652 702	1 524		104 176 919	30 344
335 Ministerstvo zdravotnictví					33 742 970	33 742 970	6 895 340	103 521 939	3 700 193			12 460 071	24 000 884
336 Ministerstvo spravedlnosti		1 234 501 042			1 235 134 163	633 121	46 379 983	1 864 520	28 849 695	12 561 619	1 183 833 568	1 271 624 865	267 791 592
343 Úřad pro ochranu osobních údajů													2 007 580
344 Úřad průmyslového vlastnictví					85 348 664	85 348 664	23 415 929		9 200	-16 824		23 408 305	
345 Český statistický úřad							1 239 765		91 516	2 148		1 333 429	355 035
346 Český úřad zeměměřický a katastrální					620 995 389	620 995 389	238 010 437		1 732 005	1 276		239 743 718	851 426
348 Český báňský úřad			100 361	100 361	368 551 516	368 551 516	8 014		201 822			209 836	2 100 200
349 Energetický regulační úřad					298 979 773	298 979 773	228 809					228 809	13 168 798
353 Úřad pro ochranu hospodářské soutěže					4 410 000	4 410 000	68 633		1 200	206		70 038	240 000
355 Ústav pro studium totalitních režimů							732 610		24 060			756 670	
358 Ústavní soud							2 100		605		1 000	3 705	2 760 500
359 Úřad Národní rozpočtové rady													
361 Akademie věd České republiky							80 000					80 000	
362 Národní sportovní agentura													
371 Úřad pro dohled nad hospodařením politických stran a politických hnutí							75 907					75 907	
372 Rada pro rozhlasové a televizní vysílání					4 744 000	4 744 000			189			189	915 000
373 Úřad pro přístup k dopravní infrastruktuře					5 500	5 500							79 000
374 Správa státních hmotných rezerv							7 673 368		24 930 157	20 989 003		53 592 528	6 081 579
375 Státní úřad pro jadernou bezpečnost					171 933 030	171 933 030	6 958		322 596			329 554	96 000
376 Generální inspekce bezpečnostních sborů		66 488 755			66 488 755		60 144		173 342			233 486	88 800
377 Technologická agentura České republiky							5 328			537 875		543 203	214 000
378 Národní úřad pro kybernetickou a informační bezpečnost							140 000			14		140 014	
381 Nejvyšší kontrolní úřad							441 628		155 460	257		597 345	1 400
396 Státní dluh													
397 Operace státních finančních aktiv					1 692 219 371	1 692 219 371		116 738		2 216 462 720		2 216 579 458	882 500
398 Všeobecná pokladní správa			848 023 333	848 023 333	758 172 320 093	758 172 320 093		3 204 217 645		797		3 204 218 442	59 653
<b>CELKEM</b>	<b>0</b>	<b>551 710 310 526</b>	<b>1 818 478 580</b>	<b>1 818 478 580</b>	<b>1 315 705 691 357</b>	<b>763 995 380 830</b>	<b>1 964 370 201</b>	<b>3 495 796 081</b>	<b>942 393 656</b>	<b>3 224 716 074</b>	<b>1 183 834 568</b>	<b>10 811 110 579</b>	<b>2 535 342 553</b>



**PŘÍJMY STÁTNÍHO ROZPOČTU PODLE KAPITOL**  
**DRUHOVÉ TŘÍDĚNÍ**  
v Kč

K a p i t o l a	222	22	231	232	234	235	236	239	23	241	242	243	244	245
	Přijaté vratky transferů a ostatní příjmy z finančního vypořádání	Přijaté sankční platby a vratky transferů	Příjmy z prodeje krátkodobého a drobného dlouhodobého majetku	Ostatní nedaňové příjmy	Příjmy z využívání výhradních práv k přírodním zdrojům	Příjmy za využívání dalších majetkových práv	Dobrovolné pojistné	Dočasné zatřídění příjmů	Příjmy z prodeje nekapitálového majetku a ostatní nedaňové příjmy	Splátky půjčených prostředků od podnikatelských subjektů	Splátky půjčených prostředků od obecně prospěšných společností a podobných subjektů	Splátky půjčených prostředků od veřejných rozpočtů ústřední úrovně	Splátky půjčených prostředků od veřejných rozpočtů územní úrovně	Splátky půjčených prostředků od zřízených a podobných subjektů
301 Kancelář prezidenta republiky				37 114					37 114					
302 Poslanecká sněmovna Parlamentu			2 982	499 904					502 886					
303 Senát Parlamentu		20 000		44 244					44 244					
304 Úřad vlády České republiky	235 321	251 396	1 077	4 604 921					4 605 998					
305 Bezpečnostní informační služba														
306 Ministerstvo zahraničních věcí	1 634 370	1 656 084	305	29 725 638					29 725 943					
307 Ministerstvo obrany	16 579 046	68 072 306	34 388 351	120 170 308					154 558 659					
308 Národní bezpečnostní úřad				522 617					522 617					
309 Kancelář veřejného ochránce práv				11 204					11 204					
312 Ministerstvo financí		1 835 920 826	6 507 693	289 871 959	17 251 440				313 631 093	211 700 522				
313 Ministerstvo práce a sociálních věcí	448 420 462	450 750 654	128 888	250 981 507			574 927 051		826 037 446	766 826				
314 Ministerstvo vnitra	25 465 234	51 727 098	5 515 616	511 216 591					516 732 207					
315 Ministerstvo životního prostředí	1 489 679	1 660 122	93 377	4 666 516					4 759 892					
317 Ministerstvo pro místní rozvoj		245 000		2 043 494					2 043 494					
321 Grantová agentura České republiky	6 730 535	6 736 535		268 983					268 983					
322 Ministerstvo průmyslu a obchodu	79 579 476	178 252 897	1 564	44 413 028					44 414 592				18 000 000	300 000 000
327 Ministerstvo dopravy	1 739 601	3 506 059	2 761 858	8 601 852					11 363 710					
328 Český telekomunikační úřad		17 109 811	62 320	577 006					639 326					
329 Ministerstvo zemědělství	8 492 101	188 075 298	389 892	33 372 119					33 762 011	16 891 500				
333 Ministerstvo školství, mládeže a tělovýchovy	49 012 537	49 012 537		15 553 022					15 553 022					88 000 000
334 Ministerstvo kultury		30 344		5 686 401					5 686 401					
335 Ministerstvo zdravotnictví	11 924 311	35 925 195	29 848	6 801 460					6 831 308					
336 Ministerstvo spravedlnosti	59 844	267 851 436	1 171 555	776 143 121					777 314 677					
343 Úřad pro ochranu osobních údajů		2 007 580		390 948					390 948					
344 Úřad průmyslového vlastnictví			6 658	421 711		175 235 117			175 663 486					
345 Český statistický úřad		355 035	64	447 062					447 126					
346 Český úřad zeměměřický a katastrální		851 426	40 612	8 844 863					8 885 475					
348 Český báňský úřad		2 100 200		147 150					147 150					
349 Energetický regulační úřad		13 168 798	613	198 367					198 980					
353 Úřad pro ochranu hospodářské soutěže		240 000	1 300	15 048 789					15 050 089					
355 Ústav pro studium totalitních režimů	3 129	3 129	1 130	104 864					105 994					
358 Ústavní soud		2 760 500		216 036					216 036					
359 Úřad Národní rozpočtové rady				14 682					14 682					
361 Akademie věd České republiky			750	3 763					4 513					
362 Národní sportovní agentura														
371 Úřad pro dohled nad hospodařením politických stran a politických hnutí				35 420					35 420					
372 Rada pro rozhlasové a televizní vysílání		915 000		96 224					96 224					
373 Úřad pro přístup k dopravní infrastruktuře		79 000		6 278					6 278					
374 Správa státních hmotných rezerv	407 034	6 488 613	595 494	337 499					932 993					
375 Státní úřad pro jadernou bezpečnost		96 000		391 431					391 431					
376 Generální inspekce bezpečnostních sborů		88 800	1 330	813 687					815 017					
377 Technologická agentura České republiky	9 844 924	10 058 924		21 213					21 213					
378 Národní úřad pro kybernetickou a informační bezpečnost				72 464					72 464					
381 Nejvyšší kontrolní úřad		1 400	5 000	1 107 030					1 112 030					
396 Státní dluh														
397 Operace státních finančních aktiv		882 500		3 251 886					3 251 886					
398 Všeobecná pokladní správa	707 973 679	708 033 331		638 461 405					638 461 405	102 135 739	86 000 000		128 002 165	
<b>C E L K E M</b>	<b>1 369 591 280</b>	<b>3 904 933 833</b>	<b>51 708 277</b>	<b>2 776 245 782</b>	<b>17 251 440</b>	<b>175 235 117</b>	<b>574 927 051</b>	<b>0</b>	<b>3 595 367 666</b>	<b>331 494 587</b>	<b>86 000 000</b>	<b>0</b>	<b>146 002 165</b>	<b>388 000 000</b>

**PŘÍJMY STÁTNÍHO ROZPOČTU PODLE KAPITOL**  
**DRUHOVÉ TRŽDĚNÍ**  
v Kč

K a p i t o l a	246	247	248	24	251	25	2	311	312	31	320	32	3
	Spłaty půjčených prostředků od obyvatelstva	Spłaty půjčených prostředků ze zahraničí	Spłaty za úhradu dluhů nebo dodávek	Přijaté spłaty půjčených prostředků	Přijmy sdílené s Evropskou unií	Přijmy sdílené s nadnárodním orgánem	NEDANOVÉ PŘÍJMY CELKEM	Přijmy z prodeje dlouhodobého majetku (kromě drobného)	Ostatní kapitálové příjmy	Přijmy z prodeje dlouhodobého majetku a ostatní kapitálové příjmy	Přijmy z prodeje dlouhodobého finančního majetku	Přijmy z prodeje dlouhodobého finančního majetku	KAPITÁLOVÉ PŘÍJMY CELKEM
301 Kancelář prezidenta republiky							111 213						
302 Poslanecká sněmovna Parlamentu							19 151 152						
303 Senát Parlamentu							4 037 118						
304 Úřad vlády České republiky							5 720 920						
305 Bezpečnostní informační služba							247 773 299						
306 Ministerstvo zahraničních věcí							55 975 919	25 751 418		25 751 418			25 751 418
307 Ministerstvo obrany							340 491 444	165 806 933	4 102 087	169 909 020			169 909 020
308 Národní bezpečnostní úřad							649 335	132 555		132 555			132 555
309 Kancelář veřejného ochránce práv							276 869						
312 Ministerstvo financí				211 700 522	1 850 887 333	1 850 887 333	4 647 562 769	884 842 446		884 842 446	44 442 648	44 442 648	929 285 093
313 Ministerstvo práce a sociálních věcí				766 826			1 289 952 769	269 915		269 915			269 915
314 Ministerstvo vnitra							714 052 118	14 681 410	18 497 295	33 178 704			33 178 704
315 Ministerstvo životního prostředí							18 330 993	16 098 754 233		16 098 754 233			16 098 754 233
317 Ministerstvo pro místní rozvoj							67 194 020						
321 Grantová agentura České republiky							7 005 536						
322 Ministerstvo průmyslu a obchodu				318 000 000			1 527 188 609	437 000		437 000			437 000
327 Ministerstvo dopravy							259 263 402	116 240		116 240			116 240
328 Český telekomunikační úřad							823 793 649	24 944		24 944			24 944
329 Ministerstvo zemědělství							795 968 471	1 455 400 566		1 455 400 566			1 455 400 566
333 Ministerstvo školství, mládeže a tělovýchovy			3 460 253	20 351 753									
				88 000 000			158 121 983	123 000		123 000			123 000
334 Ministerstvo kultury							109 893 664						
335 Ministerstvo zdravotnictví							55 216 573	317 000		317 000			317 000
336 Ministerstvo spravedlnosti							2 316 790 977	1 598 724		1 598 724			1 598 724
343 Úřad pro ochranu osobních údajů							2 398 528						
344 Úřad průmyslového vlastnictví							199 071 790						
345 Český statistický úřad							2 135 591						
346 Český úřad zeměměřický a katastrální							249 480 619	589 687		589 687			589 687
348 Český báňský úřad							2 457 186						
349 Energetický regulační úřad							13 596 587						
353 Úřad pro ochranu hospodářské soutěže							15 360 127						
355 Ústav pro studium totalitních režimů							865 793	20 962		20 962			20 962
358 Ústavní soud							2 980 241						
359 Úřad Národní rozpočtové rady							14 682						
361 Akademie věd České republiky							84 513						
362 Národní sportovní agentura													
371 Úřad pro dohled nad hospodařením politických stran a politických hnutí							111 327						
372 Rada pro rozhlasové a televizní vysílání							1 011 413						
373 Úřad pro přístup k dopravní infrastruktuře							85 278						
374 Správa státních hmotných rezerv							61 014 133	14 338 808		14 338 808			14 338 808
375 Státní úřad pro jadernou bezpečnost							816 985						
376 Generální inspekce bezpečnostních sborů							1 137 303						
377 Technologická agentura České republiky							10 623 341						
378 Národní úřad pro kybernetickou a informační bezpečnost							212 478						
381 Nejvyšší kontrolní úřad							1 710 775						
396 Státní dluh													
397 Operace státních finančních aktiv							2 220 713 844				26	26	26
398 Všeobecná pokladní správa	1 000	387 341 212		703 480 116			5 254 193 294						
<b>C E L K E M</b>	<b>1 000</b>	<b>387 341 212</b>	<b>3 460 253</b>	<b>1 342 299 217</b>	<b>1 850 887 333</b>	<b>1 850 887 333</b>	<b>21 504 598 629</b>	<b>18 663 205 841</b>	<b>22 599 382</b>	<b>18 685 805 223</b>	<b>44 442 673</b>	<b>44 442 673</b>	<b>18 730 247 897</b>

**PŘÍJMY STÁTNÍHO ROZPOČTU PODLE KAPITOL**  
**DRUHOVÉ TRŽDĚNÍ**  
v Kč

K a p i t o l a	411	4118	412	413	414	415	4153	416	41	421	4218	422	423
	Neinvestiční přijaté transfery od veřejných rozpočtů ústřední úroveň	Neinvestiční převody z Národního fondu	Neinvestiční přijaté transfery od veřejných rozpočtů územní úroveň	Převody z vlastních fondů a ve vztahu k útvarům bez plné právní subjektivity	Převody z vlastních fondů přes rok	Neinvestiční přijaté transfery ze zahraničí	Neinvestiční transfery přijaté od Evropské unie	Neinvestiční přijaté transfery ze státních finančních aktiv	Neinvestiční přijaté transfery	Investiční přijaté transfery od veřejných rozpočtů ústřední úroveň	Investiční převody z Národního fondu	Investiční přijaté transfery od veřejných rozpočtů územní úroveň	Investiční přijaté transfery ze zahraničí
301 Kancelář prezidenta republiky	201 412	201 412							201 412				
302 Poslanecká sněmovna Parlamentu									92 585				
303 Senát Parlamentu				92 585					92 585				
304 Úřad vlády České republiky	75 317 148	75 317 148				2 826 500	2 155 144		78 143 648				
305 Bezpečnostní informační služba													
306 Ministerstvo zahraničních věcí				28 022 527		9 019 257	1 128 844		37 041 785				
307 Ministerstvo obrany	11 422 022	11 422 022		324 512 685					335 934 707	22 577 915	22 577 915		
308 Národní bezpečnostní úřad													
309 Kancelář veřejného ochránce práv	1 255 907	1 255 907		80 969		620 664	620 664		1 957 539	5 819 467	5 819 467		
312 Ministerstvo financí	248 631 663	248 631 663		68 368 352		69 938 407	2 877 506		386 938 421	18 932 859	18 932 859		37 511 848
313 Ministerstvo práce a sociálních věcí	8 217 569 837	8 217 569 837		33 347 976		347 702 983	97 155 455		8 598 620 797	32 419 742	32 419 742		
314 Ministerstvo vnitra	325 055 829	325 055 829	52 277 754	785 906 391	620 694	94 663 351	94 377 408		1 258 524 018	306 273 763	306 273 763	101 070 211	104 130 128
315 Ministerstvo životního prostředí	1 423 909 496	1 423 909 496		5 864 834		95 511 191	65 289 282		1 525 285 521	8 964 465 197	8 964 465 197		
317 Ministerstvo pro místní rozvoj	3 351 463 593	3 351 463 593				14 312 695			3 365 776 288	19 289 746 977	19 289 746 977		
321 Grantová agentura České republiky													
322 Ministerstvo průmyslu a obchodu	9 112 985 823	7 889 145 823		13 587 264		461 892			9 127 034 979	9 668 824 768	9 545 184 768		
327 Ministerstvo dopravy	145 551 733	145 551 733		141 286 570		5 848 472	5 848 472		292 686 775	14 445 753 343	14 445 753 343		2 260 049 078
328 Český telekomunikační úřad													
329 Ministerstvo zemědělství	49 536 803	18 640 818		40 488 017		29 506 256 445	29 506 256 445		29 596 281 264	1 156 823 186	141 104 530		2 944 880 250
333 Ministerstvo školství, mládeže a tělovýchovy	8 513 732 250	8 513 732 250	2 470 406	253 518		15 853 709	15 853 709		8 532 309 882	6 116 746 065	6 116 746 065		
334 Ministerstvo kultury	34 727 215	34 727 215							34 727 215	129 961 165	129 961 165		
335 Ministerstvo zdravotnictví	373 176 099	373 176 099		472 211 832		462 855			845 850 786	588 595 130	588 595 130		
336 Ministerstvo spravedlnosti	43 798 879	42 721 285		258 723 874		73 809	73 809		302 596 563	21 198 303	21 198 303		
343 Úřad pro ochranu osobních údajů				7					7				
344 Úřad průmyslového vlastnictví				33 148		5 939 987	5 527 838		5 973 135				
345 Český statistický úřad				3 024 653		12 576 140	12 507 514		15 600 793				
346 Český úřad zeměměřický a katastrální	674 020	674 020		372 132					1 046 152	8 743 960	8 743 960		
348 Český báňský úřad													
349 Energetický regulační úřad				344 628					344 628				
353 Úřad pro ochranu hospodářské soutěže				53 547					53 547				
355 Ústav pro studium totalitních režimů				49		988 350	915 192		988 399				
358 Ústavní soud													
359 Úřad Národní rozpočtové rady													
361 Akademie věd České republiky													
362 Národní sportovní agentura													
371 Úřad pro dohled nad hospodařením politických stran a politických hnutí				20 557					20 557				
372 Rada pro rozhlasové a televizní vysílání													
373 Úřad pro přístup k dopravní infrastruktuře				3 899					3 899				
374 Správa státních hmotných rezerv				2 696					2 696				
375 Státní úřad pro jadernou bezpečnost				1 866 480					1 866 480				
376 Generální inspekce bezpečnostních sborů				855 404					855 404				
377 Technologická agentura České republiky	18 254 520	18 254 520				2 673 191			20 927 711				
378 Národní úřad pro kybernetickou a informační bezpečnost				4 071					4 071	53 490 087	53 490 087		
381 Nejvyšší kontrolní úřad	270 864	270 864		97 698					368 562				
396 Státní dluh													
397 Operace státních finančních aktiv	18 635 866 000								18 635 866 000				
398 Všeobecná pokladní správa	18 000 000 000								18 000 000 000				
<b>C E L K E M</b>	<b>68 583 401 111</b>	<b>30 691 721 532</b>	<b>54 748 159</b>	<b>2 179 426 364</b>	<b>620 694</b>	<b>30 185 729 897</b>	<b>29 810 587 282</b>	<b>0</b>	<b>101 003 926 225</b>	<b>60 830 371 925</b>	<b>59 691 013 269</b>	<b>101 070 211</b>	<b>5 346 571 304</b>

K a p i t o l a	4233	424	425	42	4		0
	Investiční transfery přijaté od Evropské unie	Investiční přijaté transfery ze státních finančních aktiv	Investiční převody z vlastních fondů a ve vztahu k útvarům bez plné právní subjektivity	Investiční přijaté transfery	PŘIJATÉ TRANSFERY CELKEM	NEDANOVÉ PŘÍJMY, KAPITÁLOVÉ PŘÍJMY A PŘIJATÉ TRANSFERY CELKEM	PŘÍJMY STÁTNÍHO ROZPOČTU CELKEM
301 Kancelář prezidenta republiky					201 412	312 625	312 625
302 Poslanecká sněmovna Parlamentu						19 151 152	19 151 152
303 Senát Parlamentu					92 585	4 129 703	4 129 703
304 Úřad vlády České republiky					78 143 648	83 864 568	83 864 568
305 Bezpečnostní informační služba						247 773 299	247 773 299
306 Ministerstvo zahraničních věcí					37 041 785	118 769 123	1 080 181 354
307 Ministerstvo obrany				22 577 915	358 512 622	868 913 086	5 629 400 439
308 Národní bezpečnostní úřad						781 890	1 091 890
309 Kancelář veřejného ochránce práv				5 819 467	7 777 006	8 053 875	8 053 875
312 Ministerstvo financí	37 511 848			56 444 706	443 383 128	6 020 230 990	6 812 300 411
313 Ministerstvo práce a sociálních věcí				32 419 742	8 631 040 538	9 921 263 222	547 050 814 834
314 Ministerstvo vnitra	91 528 228			511 474 102	1 769 998 119	2 517 228 942	11 279 672 259
315 Ministerstvo životního prostředí				8 964 465 197	10 489 750 718	26 606 835 944	26 682 060 444
317 Ministerstvo pro místní rozvoj				19 289 746 977	22 655 523 265	22 722 717 285	22 724 607 205
321 Grantová agentura České republiky						7 005 536	7 005 536
322 Ministerstvo průmyslu a obchodu				9 668 824 768	18 795 859 747	20 323 485 356	20 553 597 118
327 Ministerstvo dopravy	2 260 049 078			16 705 802 421	16 998 489 196	17 257 868 839	17 449 764 070
328 Český telekomunikační úřad						823 818 593	856 328 896
329 Ministerstvo zemědělství	2 944 880 250			4 101 703 436	33 697 984 700	35 949 353 738	35 961 688 325
333 Ministerstvo školství, mládeže a tělovýchovy				6 116 746 065	14 649 055 947	14 807 300 930	14 807 842 524
334 Ministerstvo kultury				129 961 165	164 688 380	274 582 043	274 618 343
335 Ministerstvo zdravotnictví				588 595 130	1 434 445 917	1 489 979 490	1 523 722 460
336 Ministerstvo spravedlnosti				21 198 303	323 794 865	2 642 184 566	3 877 318 729
343 Úřad pro ochranu osobních údajů					7	2 398 535	2 398 535
344 Úřad průmyslového vlastnictví					5 973 135	205 044 925	290 393 589
345 Český statistický úřad					15 600 793	17 736 384	17 736 384
346 Český úřad zeměměřický a katastrální				8 743 960	9 790 112	259 860 418	880 855 807
348 Český báňský úřad						2 457 186	371 008 702
349 Energetický regulační úřad					344 628	13 941 215	312 920 988
353 Úřad pro ochranu hospodářské soutěže					53 547	15 413 675	19 823 675
355 Ústav pro studium totalitních režimů					988 399	1 875 154	1 875 154
358 Ústavní soud						2 980 241	2 980 241
359 Úřad Národní rozpočtové rady						14 682	14 682
361 Akademie věd České republiky						84 513	84 513
362 Národní sportovní agentura							0
371 Úřad pro dohled nad hospodařením politických stran a politických hnutí					20 557	131 884	131 884
372 Rada pro rozhlasové a televizní vysílání						1 011 413	5 755 413
373 Úřad pro přístup k dopravní infrastruktuře					3 899	89 177	94 677
374 Správa státních hmotných rezerv					2 696	75 355 637	75 355 637
375 Státní úřad pro jadernou bezpečnost					1 866 480	2 683 465	174 616 495
376 Generální inspekce bezpečnostních sborů					855 404	1 992 706	68 481 461
377 Technologická agentura České republiky					20 927 711	31 551 052	31 551 052
378 Národní úřad pro kybernetickou a informační bezpečnost				53 490 087	53 494 158	53 706 635	53 706 635
381 Nejvyšší kontrolní úřad					368 562	2 079 337	2 079 337
396 Státní dluh							0
397 Operace státních finančních aktiv					18 635 866 000	20 856 579 869	22 548 799 240
398 Všeobecná pokladní správa					18 000 000 000	23 254 193 294	781 426 513 388
C E L K E M	5 333 969 403	0	0	66 278 013 440	167 281 939 665	207 516 786 190	1 523 222 477 547

## Výdaje kapitol státního rozpočtu podle druhů

Tabulka č. 4 – rok 2021

Tabulka č. 5 – rok 2020

Tabulka č. 6 – rok 2019 skutečnost

## VÝDAJE STÁTNÍHO ROZPOČTU PODLE KAPITOL

DRUHOVÉ TRŽIDENÍ

v Kč

Kapitoly	501	5011	5012	5013	5014	5019	502	5021	5022	5023	5024	5025	5026
	Platy	Platy zaměstnanců v pracovním poměru vyjma zaměstnanců na služebních místech	Platy zaměstnanců bezpečnostních sborů a ozbrojených sil ve služebním poměru	Platy zaměstnanců na služebních místech podle zákona o státní službě	Platy zaměstnanců v pracovním poměru odvozované od platů ústavních činitelů	Ostatní platy	Ostatní platby za provedenou práci	Ostatní osobní výdaje	Platy představitelů státní moci a některých orgánů	Odměny členů zastupitelstev obcí a krajů	Odstupné	Odbyté	Odhodné
301 Kancelář prezidenta republiky	68 839 194	68 839 194					6 247 021	2 614 621	3 632 400				
302 Poslanecká sněmovna Parlamentu	217 244 239	217 244 239					286 162 559	6 944 365	276 519 100		109 094		2 590 000
303 Senát Parlamentu	119 585 599	119 585 599					117 987 939	1 655 522	116 332 417				
304 Úřad vlády České republiky	333 907 091	123 913 710		209 993 381			56 648 363	46 184 363	10 464 000				
305 Bezpečnostní informační služba													
306 Ministerstvo zahraničních věcí	1 026 396 998	93 647 796		932 749 202			8 335 095	6 256 695	2 078 400				
307 Ministerstvo obrany	16 592 889 278	3 070 083 691	12 786 760 890	736 044 697			1 603 543 649	86 170 465	2 078 400		5 093 109	4 090 000	
308 Národní bezpečnostní úřad	164 968 567	164 968 567					1 420 438	1 120 438			300 000		
309 Kancelář veřejného ochránce práv	86 988 758	86 988 758					8 826 060	4 225 260	4 600 800				
312 Ministerstvo financí	12 803 900 191	1 673 708 360	2 549 958 762	8 477 305 469	102 927 600		54 017 934	45 742 534			6 153 518		
313 Ministerstvo práce a sociálních věcí	8 962 166 817	945 350 570		8 016 816 247			55 799 211	53 720 811	2 078 400				
314 Ministerstvo vnitra	37 071 681 691	4 905 874 058	30 424 916 309	1 740 891 324			325 868 069	190 326 047			14 828 646		
315 Ministerstvo životního prostředí	908 625 266	132 869 842		775 755 424			47 094 038	45 015 638	2 078 400				
317 Ministerstvo pro místní rozvoj	523 301 763	136 619 601		386 682 162			44 803 263	42 324 863	2 078 400		400 000		
321 Grantová agentura České republiky	32 484 485	32 484 485					18 741 881	18 741 881					
322 Ministerstvo průmyslu a obchodu	973 768 507	126 762 415		847 006 092			65 300 803	57 334 504			2 766 299	5 200 000	
327 Ministerstvo dopravy	546 360 361	69 725 931		476 634 430			11 279 973	9 201 573	2 078 400				
328 Český telekomunikační úřad	298 724 011			298 724 011			12 511 777	3 848 977	8 212 800			450 000	
329 Ministerstvo zemědělství	2 639 077 220	399 484 673		2 239 592 547			39 761 896	34 360 290	2 078 400		1 376 726	1 946 480	
333 Ministerstvo školství, mládeže a tělovýchovy	923 397 594	135 262 683		788 134 911			66 011 956	62 433 556	2 078 400		1 000 000	500 000	
334 Ministerstvo kultury	177 878 920	34 853 187		143 025 733			16 629 284	13 750 884	2 078 400		500 000	300 000	
335 Ministerstvo zdravotnictví	1 647 622 720	375 120 823		1 272 501 897			78 282 029	76 203 629	2 078 400				
336 Ministerstvo spravedlnosti	12 313 823 034	6 575 452 227	3 704 295 481	227 282 291	1 806 793 035		5 570 819 562	90 925 990	5 244 607 293				
343 Úřad pro ochranu osobních údajů	72 397 172	9 295 943		49 843 629	13 257 600		1 890 912	1 890 912					
344 Úřad průmyslového vlastnictví	111 549 187	15 912 931		95 636 256			864 182	864 182					
345 Český statistický úřad	717 768 503	103 535 369		611 710 734	2 522 400		66 498 581	66 498 581					
346 Český úřad zeměměřický a katastrální	2 056 653 037	131 312 036		1 925 341 001			3 251 309	3 251 309					
348 Český báňský úřad	108 837 999	22 089 767		86 748 232			93 813	93 813					
349 Energetický regulační úřad	177 639 832	26 732 744		142 250 288	8 656 800		2 315 524	2 315 524					
353 Úřad pro ochranu hospodářské soutěže	142 997 095	19 905 357		114 334 138	8 757 600		2 003 182	2 003 182					
355 Ústav pro studium totalitních režimů	107 907 568	76 426 301		31 481 267			4 096 652	877 052	3 219 600				
358 Ústavní soud	75 576 362	75 576 362					40 424 200	961 000	39 463 200				
359 Úřad Národní rozpočtové rady	7 827 091	7 827 091					5 601 600	900 000	4 701 600				
361 Akademie věd České republiky	51 340 019	51 340 019					1 161 073	1 161 073					
362 Národní sportovní agentura	31 074 558	8 400 000		22 674 558			4 078 400	2 000 000	2 078 400				
371 Úřad pro dohled nad hospodařením politických stran a politických hnutí	14 414 472	1 524 207		6 110 265	6 780 000		700 000	700 000					
372 Rada pro rozhlasové a televizní vysílání	22 295 367	1 632 907		20 662 460			16 099 296	1 377 696	14 721 600				
373 Úřad pro přístup k dopravní infrastruktuře	14 286 482	3 078 909		11 207 573			300 000	300 000					
374 Správa státních hmotných rezerv	190 625 049	99 687 728		90 937 321			1 357 529	907 529			450 000		
375 Státní úřad pro jadernou bezpečnost	148 284 438	13 600 000		134 684 438			209 700	209 700					
376 Generální inspekce bezpečnostních sborů	258 255 995	28 596 591	229 659 404				2 393 784	1 159 784					
377 Technologická agentura České republiky	74 116 674	74 116 674					7 216 435	7 216 435					
378 Národní úřad pro kybernetickou a informační bezpečnost	169 389 537	169 389 537					803 648	803 648					
381 Nejvyšší kontrolní úřad	327 596 380	327 596 380					29 467 994	1 719 194	27 604 800		144 000		
396 Státní dluh													
397 Operace státních finančních aktiv													
398 Všeobecná pokladní správa													
<b>C E L K E M</b>	<b>103 314 465 121</b>	<b>20 756 417 262</b>	<b>49 695 590 846</b>	<b>30 912 761 978</b>	<b>1 949 695 035</b>	<b>0</b>	<b>8 686 920 614</b>	<b>996 313 520</b>	<b>5 776 942 010</b>	<b>0</b>	<b>33 121 392</b>	<b>12 486 480</b>	<b>2 590 000</b>

**VÝDAJE STÁTNÍHO ROZPOČTU PODLE KAPITOL**  
**DRUHOVÉ TRŽIDENÍ**  
v Kč

Kapitoly	5027 Peněžní náležitosti vojáků v záloze ve službě	5028 Kázeňské odměny poskytnuté formou peněžních darů	5029 Ostatní platby za provedenou práci jinde nezařazené	503 Povinné pojistné placené zaměstnavatelem	504 Odměny za užití duševního vlastnictví	505 Mzdové náhrady	506 Mzdy podle cizího práva	50 Platy a podobné a související výdaje	512 Výdaje na některé úpravy hmotných věcí a pořízení některých práv k hmotným věcem	513 Nákup materiálu	514 Úroky a ostatní finanční výdaje	515 Nákup vody, paliv a energie	516 Nákup služeb
301 Kancelář prezidenta republiky				24 151 389	815 000			100 052 604		1 285 000	25 000		20 752 092
302 Poslanecká sněmovna Parlamentu				169 239 205				672 646 003		53 720 118		30 430 000	298 841 886
303 Senát Parlamentu				80 299 856	150 000			318 023 394		10 942 000	400 000	15 700 000	128 089 000
304 Úřad vlády České republiky				130 678 633	4 003 000			525 237 087	50 000	30 376 500	280 000	19 055 500	91 244 375
305 Bezpečnostní informační služba													
306 Ministerstvo zahraničních věcí	94 710 000	252 415 000	1 158 986 675	349 739 447		50 000	326 345 000	1 710 816 540		118 584 000	250 000	21 942 000	1 768 444 247
307 Ministerstvo obrany				6 430 217 881	3 863 700			24 630 564 508	1 781 201	5 423 903 840	50 000 000	1 192 196 705	6 729 336 814
308 Národní bezpečnostní úřad				56 239 484				222 628 489		6 081 000	80 000	9 799 000	26 870 105
309 Kancelář veřejného ochránce práv				31 987 692	560 000			128 362 510	200 000	4 408 024	50 000	4 371 000	14 289 542
312 Ministerstvo financí		2 121 882		4 299 201 504	12 863 000			17 169 982 629	2 132 000	264 833 826	889 000	351 864 796	2 619 546 463
313 Ministerstvo práce a sociálních věcí				4 078 070 517				13 096 036 545	272 000	129 200 371		262 461 305	4 110 970 601
314 Ministerstvo vnitra		120 034 376	679 000	12 413 741 658	12 057 007			49 823 348 425	11 128 500	2 182 551 066	3 415 550	1 729 365 673	8 531 239 579
315 Ministerstvo životního prostředí				323 033 140	120 000			1 278 872 444	72 600	36 578 898	125 000	37 640 800	278 866 523
317 Ministerstvo pro místní rozvoj				183 984 763				752 089 789		1 451 725	900	1 002 217	945 160 198
321 Grantová agentura České republiky				14 855 365				66 081 731		2 138 000			44 868 579
322 Ministerstvo průmyslu a obchodu				349 103 600				1 388 172 910	100 000	30 850 000	1 118 000	42 543 062	835 960 157
327 Ministerstvo dopravy				188 482 440	5 905 000			752 027 774		345 703 606		28 203 800	430 843 882
328 Český telekomunikační úřad				105 045 596	4 704 000			420 985 384		9 516 000	100 000	11 501 000	72 332 198
329 Ministerstvo zemědělství				903 713 412	5 052 143			3 587 604 671	39 368	255 649 579	438 420	105 237 077	1 666 146 717
333 Ministerstvo školství, mládeže a tělovýchovy				335 666 879				1 325 076 429		31 330 531	205 000	19 386 000	150 649 110
334 Ministerstvo kultury				65 201 917				259 710 121		6 458 645	91 320	6 435 000	46 351 497
335 Ministerstvo zdravotnictví				541 014 760				2 266 919 509	120 000	56 892 281	175 200	51 373 737	1 010 898 926
336 Ministerstvo spravedlnosti			235 286 279	6 016 799 993	55 005 000			23 956 447 589	920 000	1 050 619 532	292 000	943 684 804	1 415 091 410
343 Úřad pro ochranu osobních údajů				25 109 372				99 397 456	20 000	1 251 000	30 000	1 478 000	50 695 919
344 Úřad průmyslového vlastnictví				37 893 625	400 000			150 706 994		6 500 000	100 000	4 050 000	24 949 734
345 Český statistický úřad				263 299 319	6 460 000			1 054 026 403	550 000	9 287 237	61 000	20 074 306	768 788 154
346 Český úřad zeměměřický a katastrální				696 250 000				2 756 154 346	180 000	35 325 531		67 315 000	450 818 345
348 Český báňský úřad				36 818 954				145 750 766		1 952 623	2 000	3 169 000	9 513 293
349 Energetický regulační úřad				60 824 910				240 780 266		3 179 000	50 000	5 160 000	32 854 665
353 Úřad pro ochranu hospodářské soutěže				49 010 093				194 010 370	250 000	4 804 000	90 000	5 600 000	25 343 483
355 Ústav pro studium totalitních režimů				37 587 982	3 932 000			153 524 202		2 939 128	77 000	5 567 000	12 923 415
358 Ústavní soud				39 208 190				155 208 752		5 463 000	45 000	4 950 000	18 768 200
359 Úřad Národní rozpočtové rady				4 538 898	631 400			18 598 989		553 000	3 000	311 000	3 429 000
361 Akademie věd České republiky				17 745 369	250 000			70 496 461		2 803 000	25 000	2 050 000	14 238 738
362 Národní sportovní agentura				10 570 801				45 723 759		1 000 000			18 480 000
371 Úřad pro dohled nad hospodařením politických stran a politických hnutí				5 108 692				20 223 164		199 000	10 000	414 319	3 860 000
372 Rada pro rozhlasové a televizní vysílání				12 977 396				51 372 059		1 950 000	22 000	896 000	9 040 129
373 Úřad pro přístup k dopravní infrastruktuře				4 930 231				19 516 713		84 000	1 000	149 000	2 017 817
374 Správa státních hmotných rezerv				64 890 113	20 000			256 892 691	500 000	141 891 000	30 000	22 472 000	2 130 821 282
375 Státní úřad pro jadernou bezpečnost				50 191 018				198 685 156		3 993 000	20 000	5 875 000	70 383 524
376 Generální inspekce bezpečnostních sborů		1 234 000		87 682 534	2 518 000			350 850 313	100 000	1 220 000	3 000	11 290 000	12 636 593
377 Technologická agentura České republiky				27 490 591				108 823 700		1 700 000		100 000	125 372 330
378 Národní úřad pro kybernetickou a informační bezpečnost				57 525 298				227 718 483	50 000	9 465 000	250 000	5 473 000	80 256 568
381 Nejvyšší kontrolní úřad				120 687 758	243 171			477 995 303		54 033 300	10 000	2 260 000	96 882 665
396 Státní dluh											47 711 880 286		15 000 000
397 Operace státních finančních aktiv													
398 Všeobecná pokladní správa													1 495 801 000
<b>C E L K E M</b>	<b>94 710 000</b>	<b>375 805 258</b>	<b>1 394 951 954</b>	<b>38 800 810 275</b>	<b>119 552 421</b>	<b>50 000</b>	<b>326 345 000</b>	<b>151 248 143 431</b>	<b>18 465 669</b>	<b>10 342 667 361</b>	<b>47 771 201 476</b>	<b>5 052 847 101</b>	<b>36 709 668 755</b>

**VÝDAJE STÁTNÍHO ROZPOČTU PODLE KAPITOL**  
**DRUHOVÉ TRŽIDENÍ**  
v Kč

Kapitoly	517 Ostatní nákupy	518 Výdaje na netransferové převody uvnitř organizace, na převzaté povinnosti a na jistoty	519 Výdaje související s neinvestičními náklady, příspěvky, náhrady a věcné dary	51 Neinvestiční náklady a související výdaje	521 Neinvestiční transfery podnikatelským subjektům	522 Neinvestiční transfery neziskovým a podobným organizacím	523 Neinvestiční nedotační transfery podnikatelským subjektům	524 Neinvestiční nedotační transfery neziskovým a podobným organizacím	525 Neinvestiční transfery v souvislosti s nemocenským pojištěním	52 Neinvestiční transfery soudromoprávní m subjektům	531 Neinvestiční transfery veřejným rozpočtům ústřední úrovně	532 Neinvestiční transfery veřejným rozpočtům územní úrovně	533 Neinvestiční transfery příspěvkovým a podobným organizacím
301 Kancelář prezidenta republiky	4 805 000		3 570 400	30 437 492									236 907 980
302 Poslanecká sněmovna Parlamentu	87 491 000	480 000	230 232 000	701 195 004									
303 Senát Parlamentu	32 672 257		99 005 160	286 808 417									
304 Úřad vlády České republiky	37 201 000	30 000	2 125 300	180 362 675	5 500 000	254 550 000				260 050 000		19 450 000	8 000 000
305 Bezpečnostní informační služba													
306 Ministerstvo zahraničních věcí	228 689 818	4 290 000	1 745 969 152	3 888 169 217	50 000 000	273 019 875				323 019 875			286 392 177
307 Ministerstvo obrany	4 567 017 330	5 000 000	493 634 259	18 462 870 149	323 468 600	35 733 600				359 202 200	9 450 000	5 960 587	2 463 678 948
308 Národní bezpečnostní úřad	4 929 693		195 000	47 954 798									
309 Kancelář veřejného ochránce práv	5 373 500		1 436 656	30 128 722									
312 Ministerstvo financí	419 516 207	10 000	64 925 668	3 723 717 960		34 213 688				34 213 688	23 520 000		
313 Ministerstvo práce a sociálních věcí	346 379 274	10 000	7 275 000	4 856 568 551	9 183 637 914	4 401 358 358				13 584 996 272	135 600 000	22 619 034 911	552 279 169
314 Ministerstvo vnitra	1 189 994 544	1 515 000	875 647 900	14 524 857 812	300 000	194 440 000				194 740 000	30 000 000	204 160 000	839 593 066
315 Ministerstvo životního prostředí	46 395 200	310 000	6 454 500	406 443 521	6 015 000	42 111 590				48 126 590	13 868 626	37 600 000	1 345 148 444
317 Ministerstvo pro místní rozvoj	1 744 211			949 359 251		133 417 924				133 417 924	109 000 000	224 333 268	779 697 267
321 Grantová agentura České republiky	1 905 000		40 000	48 951 579	15 100 000	17 000 000				32 100 000			4 210 000 000
322 Ministerstvo průmyslu a obchodu	104 406 358	300 000	72 107 000	1 087 384 577	38 113 711 929	18 000 000				38 131 711 929		1 628 263	726 506 712
327 Ministerstvo dopravy	47 423 818	820 000	5 169 535 435	6 023 087 341	102 614 404	8 900 000				111 514 404	15 063 553 700	3 355 494 988	259 064 508
328 Český telekomunikační úřad	22 860 500		1 613 010 000	1 729 319 698									
329 Ministerstvo zemědělství	167 901 427		614 415 879	2 809 828 467	2 648 553 602	203 400 000				2 851 953 602	34 770 915 520	287 000 000	1 274 434 233
333 Ministerstvo školství, mládeže a tělovýchovy	66 347 988		1 883 600	269 802 229	425 028 897	2 742 222 002				3 167 250 899		175 881 544 266	46 897 334 267
334 Ministerstvo kultury	14 431 670		2 240 090 976	2 313 859 108	180 556 000	1 846 262 400				2 026 818 400	809 900 000	707 164 000	6 022 663 931
335 Ministerstvo zdravotnictví	88 588 665	1 085 000	2 258 365	1 211 392 174	547 000 000	122 647 206				669 647 206		106 000 000	2 698 734 286
336 Ministerstvo spravedlnosti	352 988 060	50 000	1 037 169 935	4 800 815 741		18 600 000				18 600 000			38 265 230
343 Úřad pro ochranu osobních údajů	4 061 000	35 000	2 395 500	59 966 419									
344 Úřad průmyslového vlastnictví	5 000 000		500 000	41 099 734									
345 Český statistický úřad	25 157 830		3 856 000	827 774 527									
346 Český úřad zeměměřičský a katastrální	38 371 000		448 000	592 457 876									
348 Český báňský úřad	2 493 088	10 000	384 000	17 524 004									
349 Energetický regulační úřad	4 015 000	30 000	701 000	45 989 665									
353 Úřad pro ochranu hospodářské soutěže	10 430 000		2 550 000	49 067 483									
355 Ústav pro studium totalitních režimů	1 675 925		155 000	23 337 468									
358 Ústavní soud	16 433 976		6 345 200	52 005 376									
359 Úřad Národní rozpočtové rady	780 000		840 000	5 916 000									
361 Akademie věd České republiky	4 750 000		2 400 000	26 266 738		12 300 000				12 300 000			5 567 851 580
362 Národní sportovní agentura				19 480 000		5 000 000 000				5 000 000 000			21 000 000
371 Úřad pro dohled nad hospodařením politických stran a politických hnutí	352 000		70 000	4 905 319									
372 Rada pro rozhlasové a televizní vysílání	3 490 000		5 000	15 403 129									
373 Úřad pro přístup k dopravní infrastruktuře	203 000			2 454 817									
374 Správa státních hmotných rezerv	44 965 000	50 000	1 686 000	2 342 415 282									
375 Státní úřad pro jadernou bezpečnost	13 737 223		2 215 000	96 223 747									119 630 000
376 Generální inspekce bezpečnostních sborů	6 501 740		3 279 500	35 030 833									
377 Technologická agentura České republiky	6 143 642		1 500 000	134 815 972	2 290 013 600	60 000 000				2 350 013 600			2 073 000 000
378 Národní úřad pro kybernetickou a informační bezpečnost	23 605 000		9 110 000	128 209 568									
381 Nejvyšší kontrolní úřad	9 704 716		6 088 000	168 978 681									
396 Státní dluh				47 726 880 286									
397 Operace státních finančních aktiv		50 000 000		50 000 000								90 000 000	
398 Všeobecná pokladní správa	70 000 000		577 556 000	2 143 357 000	562 000 000	1 278 240 000				1 840 240 000	129 632 095 424	13 799 007 900	
<b>C E L K E M</b>	<b>8 130 932 660</b>	<b>64 025 000</b>	<b>14 903 066 385</b>	<b>122 992 874 407</b>	<b>54 453 499 946</b>	<b>16 696 416 643</b>	<b>0</b>	<b>0</b>	<b>0</b>	<b>71 149 916 589</b>	<b>180 597 903 270</b>	<b>217 338 378 183</b>	<b>76 420 181 798</b>



**VÝDAJE STÁTNÍHO ROZPOČTU PODLE KAPITOL**  
**DRUHOVÉ TRŽDĚNÍ**  
v Kč

Kapitoly	534 Neinvestiční převody vlastním fondům a ve vztahu k útvarům bez plné právní subjektivity	535 Převody do vlastních fondů přes rok	536 Ostatní neinvestiční transfery jiným veřejným rozpočtům, platby daní a další povinné platby	53 Neinvestiční transfery veřejnoprávním subjektům a mezi peněžními fondy téhož subjektu a platby daní	541 Sociální dávky	542 Náhrady placené obyvatelstvu	549 Ostatní neinvestiční transfery obyvatelstvu	54 Neinvestiční transfery obyvatelstvu	551 Neinvestiční transfery mezinárodním vládním organizacím a nadnárodním orgánům	552 Neinvestiční transfery cizím státům	553 Ostatní neinvestiční transfery do zahraničí	554 Členské příspěvky mezinárodním organizacím	55 Neinvestiční transfery a související platby do zahraničí
301 Kancelář prezidenta republiky	1 376 784			238 284 764		500 000	1 700 000	2 200 000					
302 Poslanecká sněmovna Parlamentu	4 344 886		2 560 000	6 904 886		800 000		800 000	50 000		50 000	1 950 000	2 050 000
303 Senát Parlamentu	2 391 713		1 870 000	4 261 713		250 000		250 000	1 250 000				1 250 000
304 Úřad vlády České republiky	6 603 500		320 000	34 373 500		2 200 000	1 500 000	3 700 000	647 000			10 000	657 000
305 Bezpečnostní informační služba													
306 Ministerstvo zahraničních věcí	20 527 940		7 525 000	314 445 117		2 220 000	200 000	2 420 000	1 757 966 402		286 317 765		2 044 284 167
307 Ministerstvo obrany	331 857 786		109 389 600	2 920 336 921	8 149 000 000	25 897 000	3 218 237 679	11 393 134 679	628 897 500		8 000 000		636 897 500
308 Národní bezpečnostní úřad	3 299 371		30 000	3 329 371		242 662		242 662					
309 Kancelář veřejného ochránce práv	1 747 774		28 000	1 775 774		400 000		400 000				125 000	125 000
312 Ministerstvo financí	253 630 550		438 622 000	715 772 550	780 375 672	82 025 000	4 600 000	867 000 672	5 405 000			2 700 000	8 105 000
313 Ministerstvo práce a sociálních věcí	179 243 338		1 620 478	23 487 777 896	651 909 810 138	340 426 654	380 000	652 250 616 792	320 000			530 000	850 000
314 Ministerstvo vnitra	741 542 639		6 524 617	1 821 820 322	12 407 274 000	28 866 851	222 746 346	12 658 887 197	3 427 780	21 000 000	140 000 000	10 623 525	175 051 305
315 Ministerstvo životního prostředí	18 172 510		2 962 500	1 417 752 080		3 720 000	3 167 688	6 887 688	220 000 000				220 000 000
317 Ministerstvo pro místní rozvoj	10 466 036		9 900	1 123 506 471		22 500		22 500	7 500 000				7 500 000
321 Grantová agentura České republiky	649 690			4 210 649 690		100 000	500 000	600 000					
322 Ministerstvo průmyslu a obchodu	19 372 822		6 455 500	753 963 297		5 010 000		5 010 000	30 000 000				30 000 000
327 Ministerstvo dopravy	10 927 210		3 079 628	18 692 120 034		1 982 629		1 982 629	1 205 002 000		279 510	19 154 000	1 224 435 510
328 Český telekomunikační úřad	5 974 480		1 270 000	7 244 480		1 500 000		1 500 000	2 775 000				2 775 000
329 Ministerstvo zemědělství	52 781 547		3 188 712	36 388 320 012		10 248 840	40 420 000	50 668 840				7 700 000	7 700 000
333 Ministerstvo školství, mládeže a tělovýchovy	18 467 970		182 000	222 797 528 035		5 076 195	4 893 000	9 969 195			35 678 961	738 485 204	774 164 165
334 Ministerstvo kultury	3 557 577		100 000	7 543 385 508		738 299	133 359 000	134 097 299			8 410 000	11 815 000	20 225 000
335 Ministerstvo zdravotnictví	31 363 778		10 964 400	2 847 062 464		7 910 000		7 910 000				1 610 000	1 610 000
336 Ministerstvo spravedlnosti	352 060 083		4 481 910	394 807 223	1 720 600 000	54 464 926	74 700 000	1 849 764 926	924 000			1 990 000	2 914 000
343 Úřad pro ochranu osobních údajů	1 447 944		15 000	1 462 944		250 000		250 000					
344 Úřad průmyslového vlastnictví	2 230 984		50 000	2 280 984		700 000		700 000	3 350 000				3 350 000
345 Český statistický úřad	14 355 386		141 000	14 496 386		3 130 000		3 130 000				38 000	38 000
346 Český úřad zeměměřický a katastrální	41 208 800		510 500	41 719 300		14 318 000		14 318 000				300 000	300 000
348 Český báňský úřad	2 176 760		27 000	2 203 760		500 000		500 000					
349 Energetický regulační úřad	3 552 797		61 000	3 613 797		780 000		780 000			1 000 000		1 000 000
353 Úřad pro ochranu hospodářské soutěže	2 859 942		25 000	2 884 942		420 000		420 000					
355 Ústav pro studium totalitních režimů	2 158 152		20 500	2 178 652		320 000		320 000				10 000	10 000
358 Ústavní soud	2 302 791		208 000	2 510 791		100 000		100 000	60 000				60 000
359 Úřad Národní rozpočtové rady	157 542		3 000	160 542		50 000		50 000					
361 Akademie věd České republiky	1 026 801		10 000	5 568 888 381		200 000	1 000 000	1 200 000				500 000	500 000
362 Národní sportovní agentura	621 491			21 621 491								2 350 000	2 350 000
371 Úřad pro dohled nad hospodařením politických stran a politických hnutí	288 289		35 000	323 289		60 000		60 000					
372 Rada pro rozhlasové a televizní vysílání	445 907		4 000	449 907		90 000		90 000					
373 Úřad pro přístup k dopravní infrastruktuře	285 730		4 000	289 730		50 000		50 000					
374 Správa státních hmotných rezerv	3 842 501		426 600	4 269 101		1 500 000		1 500 000					
375 Státní úřad pro jadernou bezpečnost	2 965 689		107 000	122 702 689		400 000		400 000	1 085 580				1 085 580
376 Generální inspekce bezpečnostních sborů	5 165 120		290 000	5 455 120	64 621 017	200 000		64 821 017					
377 Technologická agentura České republiky	1 482 334			2 074 482 334		100 000		100 000			270 850 000		270 850 000
378 Národní úřad pro kybernetickou a informační bezpečnost	3 387 792		25 000	3 412 792		500 000		500 000				4 340 000	4 340 000
381 Nejvyšší kontrolní úřad	6 551 927		72 300	6 624 227		1 511 500		1 511 500	150 000				150 000
396 Státní dluh			5 000 000	5 000 000									
397 Operace státních finančních aktiv				90 000 000	20 000 000 000			20 000 000 000					
398 Všeobecná pokladniční správa			40 000 000	143 471 103 324			11 800 000 000	11 800 000 000	56 004 690 000				56 004 690 000
<b>C E L K E M</b>	<b>2 168 874 663</b>	<b>0</b>	<b>648 219 145</b>	<b>477 173 557 059</b>	<b>695 031 680 827</b>	<b>599 781 056</b>	<b>15 507 403 713</b>	<b>711 138 865 596</b>	<b>59 873 500 262</b>	<b>21 000 000</b>	<b>750 586 236</b>	<b>804 230 729</b>	<b>61 449 317 227</b>

**VÝDAJE STÁTNÍHO ROZPOČTU PODLE KAPITOL**  
**DRUHOVÉ TRŽIDENÍ**  
v Kč

K a p i t o l y	561	562	563	564	565	566	567	56	571	572	573	574	575	576
	Neinvestiční půjčené prostředky podnikatelským subjektům	Neinvestiční půjčené prostředky neziskovým a podobným organizacím	Neinvestiční půjčené prostředky veřejným rozpočtům ústřední úrovně	Neinvestiční půjčené prostředky veřejným rozpočtům územní úrovně	Neinvestiční půjčené prostředky příspěvkovým a podobným organizacím	Neinvestiční půjčené prostředky obyvatelstvu	Neinvestiční půjčené prostředky do zahraničí	Neinvestiční půjčené prostředky	Převody Národnímu fondu na spolufinancování programu Phare	Převody Národnímu fondu na spolufinancování programu Ispa	Převody Národnímu fondu na spolufinancování programu Sapard	Převody Národnímu fondu na spolufinancování komunitárních programů	Převody Národnímu fondu na spolufinancování ostatních programů Evropské unie a ČR	Převody Národnímu fondu na spolufinancování pomocí ČR ze zahraničí
301 Kancelář prezidenta republiky 302 Poslanecká sněmovna Parlamentu 303 Senát Parlamentu 304 Úřad vlády České republiky 305 Bezpečnostní informační služba 306 Ministerstvo zahraničních věcí 307 Ministerstvo obrany 308 Národní bezpečnostní úřad 309 Kancelář veřejného ochránce práv 312 Ministerstvo financí 313 Ministerstvo práce a sociálních věcí 314 Ministerstvo vnitra 315 Ministerstvo životního prostředí 317 Ministerstvo pro místní rozvoj 321 Grantová agentura České republiky 322 Ministerstvo průmyslu a obchodu 327 Ministerstvo dopravy 328 Český telekomunikační úřad 329 Ministerstvo zemědělství 333 Ministerstvo školství, mládeže a tělovýchovy 334 Ministerstvo kultury 335 Ministerstvo zdravotnictví 336 Ministerstvo spravedlnosti 343 Úřad pro ochranu osobních údajů 344 Úřad průmyslového vlastnictví 345 Český statistický úřad 346 Český úřad zeměměřický a katastrální 348 Český báňský úřad 349 Energetický regulační úřad 353 Úřad pro ochranu hospodářské soutěže 355 Ústav pro studium totalitních režimů 358 Ústavní soud 359 Úřad Národní rozpočtové rady 361 Akademie věd České republiky 362 Národní sportovní agentura 371 Úřad pro dohled nad hospodařením politických stran a politických hnutí 372 Rada pro rozhlasové a televizní vysílání 373 Úřad pro přístup k dopravní infrastruktuře 374 Správa státních hmotných rezerv 375 Státní úřad pro jadernou bezpečnost 376 Generální inspekce bezpečnostních sborů 377 Technologická agentura České republiky 378 Národní úřad pro kybernetickou a informační bezpečnost 381 Nejvyšší kontrolní úřad 396 Státní dluh 397 Operace státních finančních aktiv 398 Všeobecná pokladní správa						200 000		200 000						
C E L K E M	0	0	0	0	0	200 000	0	200 000	0	0	0	0	0	0

**VÝDAJE STÁTNÍHO ROZPOČTU PODLE KAPITOL**  
**DRUHOVÉ TŘÍDĚNÍ**  
v Kč

Kapitoly	577 Převody ze státního rozpočtu do Národního fondu na vyrovnání kurzových rozdílů	579 Ostatní převody do Národního fondu	57 Neinvestiční převody Národnímu fondu	581 Výdaje na náhrady za nezpůsobenou újmu	58 Výdaje na náhrady za nezpůsobenou újmu	590 Ostatní neinvestiční výdaje	599 Dočasné zařazení výdajů	59 Ostatní neinvestiční výdaje	5 BĚŽNÉ VÝDAJE CELKEM	611 Pořízení dlouhodobého nehmotného majetku	612 Pořízení dlouhodobého hmotného majetku	613 Pozemky	614 Nadlimitní věcná břemena a právo stavby
301 Kancelář prezidenta republiky									370 974 860				
302 Poslanecká sněmovna Parlamentu									1 383 595 893	9 217 600	45 782 400		
303 Senát Parlamentu				8 500 000	8 500 000				619 093 524	800 000	15 900 000		
304 Úřad vlády České republiky						550 000		550 000	1 004 930 262	4 339 000	36 182 768		
305 Bezpečnostní informační služba						1 790 715 000		1 790 715 000	1 790 715 000				
306 Ministerstvo zahraničních věcí						2 000 000		2 000 000	8 285 354 916	35 045 080	302 242 920		
307 Ministerstvo obrany				14 525 000	14 525 000	4 406 839 187		4 406 839 187	62 824 370 144	290 014 250	17 772 996 828		
308 Národní bezpečnostní úřad									274 155 320	4 000 000	15 251 027		
309 Kancelář veřejného ochránce práv									160 792 006	300 000	8 046 000		
312 Ministerstvo financí				12 633 000	12 633 000	5 781 000		5 781 000	22 537 206 499	715 876 212	521 188 287		
313 Ministerstvo práce a sociálních věcí				440 000 000	440 000 000	97 156 374		97 156 374	707 814 002 430	264 645 271	454 403 118		
314 Ministerstvo vnitra				31 000 000	31 000 000	210 842 370		210 842 370	79 440 547 431	953 475 894	4 550 213 451	550 000	
315 Ministerstvo životního prostředí				150 000 000	150 000 000	659 962 367		659 962 367	4 188 044 690	38 892 292	22 186 215		
317 Ministerstvo pro místní rozvoj						24 562 602		24 562 602	2 990 458 537	47 134 382			
321 Grantová agentura České republiky						7 863 000		7 863 000	4 366 246 000	1 500 000	2 000 000		
322 Ministerstvo průmyslu a obchodu									41 396 242 713	154 667 000	168 503 682		
327 Ministerstvo dopravy				6 003 000 000	6 003 000 000	3 190 445		3 190 445	32 811 358 137	45 818 308	27 357 424		
328 Český telekomunikační úřad									2 161 824 562	51 200 000	20 900 000	2 500 000	
329 Ministerstvo zemědělství				285 100 000	285 100 000	300 000		300 000	45 981 475 592	310 000 000	2 112 334 578		
333 Ministerstvo školství, mládeže a tělovýchovy						5 084 270		5 084 270	228 348 875 690	61 763 985	124 010 450		
334 Ministerstvo kultury									12 298 095 436	107 159 073	14 592 838		
335 Ministerstvo zdravotnictví						623 808 020		623 808 020	7 628 349 373	21 000 000	128 490 000		
336 Ministerstvo spravedlnosti				3 240 000	3 240 000	216 712 000		216 712 000	31 243 301 479	57 325 268	603 946 883		
343 Úřad pro ochranu osobních údajů									161 076 819	3 600 000	4 100 000		
344 Úřad průmyslového vlastnictví									198 137 712	5 130 000	5 870 000		
345 Český statistický úřad				150 000	150 000	1 342 188		1 342 188	1 900 957 504	14 574 692	14 100 000		
346 Český úřad zeměměřičský a katastrální									3 404 949 522	119 368 549	65 374 008		
348 Český báňský úřad									165 978 530	3 740 000	79 231		
349 Energetický regulační úřad				1 000	1 000				292 164 728				
353 Úřad pro ochranu hospodářské soutěže									246 382 795		7 600 000		
355 Ústav pro studium totalitních režimů									179 370 322		3 500 000		
358 Ústavní soud									209 884 919	10 447 800	16 656 176		
359 Úřad Národní rozpočtové rady									24 725 531	200 000	150 000		
361 Akademie věd České republiky									5 679 651 580				
362 Národní sportovní agentura						80 855 386		80 855 386	5 170 030 636		13 600 724		
371 Úřad pro dohled nad hospodařením politických stran a politických hnutí									25 511 772	730 000	6 280 000		
372 Rada pro rozhlasové a televizní vysílání									67 315 095	100 000	800 000		
373 Úřad pro přístup k dopravní infrastruktuře									22 311 260				
374 Správa státních hmotných rezerv						50 000		50 000	2 605 127 074	3 535 000	143 315 000		
375 Státní úřad pro jadernou bezpečnost									419 097 172	6 637 000	12 400 000		
376 Generální inspekce bezpečnostních sborů						3 000 000		3 000 000	459 157 283		10 000 000		
377 Technologická agentura České republiky						7 070 426		7 070 426	4 946 156 032	100 000	200 000		
378 Národní úřad pro kybernetickou a informační bezpečnost									364 180 843	11 459 265	52 292 000		
381 Nejvyšší kontrolní úřad						10 000		10 000	655 269 711	6 000 000	192 334 000		
396 Státní dluh				250 000 000	250 000 000				47 981 880 286				
397 Operace státních finančních aktiv						75 000 000		75 000 000	20 215 000 000				
398 Všeobecná pokladní správa		500 000 000	500 000 000	339 600 000	339 600 000	10 367 389 343		10 367 389 343	226 466 379 667	12 100 000	150 000 000		
CELKEM	0	500 000 000	500 000 000	7 537 749 000	7 537 749 000	18 590 083 978	0	18 590 083 978	1 621 780 707 287	3 371 895 921	27 645 180 008	3 050 000	0

**VÝDAJE STÁTNÍHO ROZPOČTU PODLE KAPITOL**  
**DRUHOVÉ TŘÍDĚNÍ**  
v Kč

Kapitoly	61 Investiční nákupy a související výdaje	620 Nákup akcií a majetkových podílů	621 Vklady do fondů a ústavů	62 Nákup akcií a majetkových podílů a vklady do fondů a ústavů	631 Investiční transfery podnikatelským subjektům	632 Investiční transfery neziskovým a podobným organizacím	633 Investiční transfery veřejným rozpočtům ústřední úrovně	634 Investiční transfery veřejným rozpočtům územní úrovně	635 Investiční transfery příspěvkovým a podobným organizacím	636 Investiční převody vlastním fondům a ve vztahu k útvárům bez plné právní subjektivity	637 Investiční transfery obyvatelstvu	638 Investiční transfery do zahraničí	63 Investiční transfery	641 Investiční půjčené prostředky podnikatelským subjektům
301 Kancelář prezidenta republiky									51 840 000				51 840 000	
302 Poslanecká sněmovna Parlamentu	55 000 000													
303 Senát Parlamentu	16 700 000													
304 Úřad vlády České republiky	40 521 768													
305 Bezpečnostní informační služba														
306 Ministerstvo zahraničních věcí	337 288 000													
307 Ministerstvo obrany	18 063 011 078							6 053 213	372 437 954			182 194 310	560 685 477	
308 Národní bezpečnostní úřad	19 251 027													
309 Kancelář veřejného ochránce práv	8 346 000													
312 Ministerstvo financí	1 237 064 499													
313 Ministerstvo práce a sociálních věcí	719 048 389				5 973 000	3 712 000		1 020 293 000	27 462 000				1 057 440 000	
314 Ministerstvo vnitra	5 504 239 345							327 500 000	70 000 000				397 500 000	
315 Ministerstvo životního prostředí	61 078 507							255 061 055	30 007 658				285 068 713	
317 Ministerstvo pro místní rozvoj	47 134 382							500 000 000					1 340 127 046	
321 Grantová agentura České republiky	3 500 000					127 046	840 000 000			5 800 000			5 800 000	
322 Ministerstvo průmyslu a obchodu	323 170 682				5 026 082 428			200 618 189	20 000 000				5 246 700 617	
327 Ministerstvo dopravy	73 175 732				2 626 621 138		80 438 703 270		47 579 613				83 112 904 021	
328 Český telekomunikační úřad	74 600 000													
329 Ministerstvo zemědělství	2 422 334 578				1 117 018 000	10 000 000	5 022 100 000	674 500 000	126 908 000				6 950 526 000	
333 Ministerstvo školství, mládeže a tělovýchovy	185 774 435				11 556 000	87 454 100		3 700 000 000	7 321 659 625				11 120 669 725	
334 Ministerstvo kultury	121 751 911					4 500 000	200 470 855	295 100 000	2 098 993 128				2 599 063 983	
335 Ministerstvo zdravotnictví	149 490 000					15 000 000		35 000 000	2 210 510 000				2 260 510 000	
336 Ministerstvo spravedlnosti	661 272 151													
343 Úřad pro ochranu osobních údajů	7 700 000													
344 Úřad průmyslového vlastnictví	11 000 000													
345 Český statistický úřad	28 674 692													
346 Český úřad zeměměřičský a katastrální	184 742 557													
348 Český báňský úřad	3 819 231													
349 Energetický regulační úřad														
353 Úřad pro ochranu hospodářské soutěže	7 600 000													
355 Ústav pro studium totalitních režimů	3 500 000													
358 Ústavní soud	27 103 976													
359 Úřad Národní rozpočtové rady	350 000													
361 Akademie věd České republiky									1 090 000 000				1 090 000 000	
362 Národní sportovní agentura	13 600 724													
371 Úřad pro dohled nad hospodařením politických stran a politických hnutí	7 010 000													
372 Rada pro rozhlasové a televizní vysílání	900 000													
373 Úřad pro přístup k dopravní infrastruktuře														
374 Správa státních hmotných rezerv	146 850 000													
375 Státní úřad pro jadernou bezpečnost	19 037 000									34 780 000			34 780 000	
376 Generální inspekce bezpečnostních sborů	10 000 000													
377 Technologická agentura České republiky	300 000													
378 Národní úřad pro kybernetickou a informační bezpečnost	63 751 265													
381 Nejvyšší kontrolní úřad	198 334 000													
396 Státní dluh					230 000 000								230 000 000	
397 Operace státních finančních aktiv													555 000 000	
398 Všeobecná pokladní správa	162 100 000	295 000 000		295 000 000				555 000 000						
<b>CELKEM</b>	<b>31 020 125 929</b>	295 000 000	0	<b>295 000 000</b>	9 017 250 566	120 793 146	86 501 274 125	7 569 125 457	13 507 977 978	0	0	182 194 310	<b>116 898 615 582</b>	0

**VÝDAJE STÁTNÍHO ROZPOČTU PODLE KAPITOL**  
**DRUHOVÉ TRŽDĚNÍ**  
v Kč

[illegible]

Rok 2021

## VÝDAJE STÁTNÍHO ROZPOČTU PODLE KAPITOL

DRUHOVÉ TRŽIDENÍ

v Kč

Tabulka č. 4  
strana 9

Kapitoly	67	690	69	6	0
	Investiční převody Národnímu fondu	Ostatní kapitálové výdaje	Ostatní kapitálové výdaje	KAPITÁLOVÉ VÝDAJE CELKEM	VÝDAJE STÁTNÍHO ROZPOČTU CELKEM
301 Kancelář prezidenta republiky				51 840 000	422 814 860
302 Poslanecká sněmovna Parlamentu				55 000 000	1 438 595 893
303 Senát Parlamentu				16 700 000	635 793 524
304 Úřad vlády České republiky		2 000 000	2 000 000	42 521 768	1 047 452 030
305 Bezpečnostní informační služba		506 600 000	506 600 000	506 600 000	2 297 315 000
306 Ministerstvo zahraničních věcí				337 288 000	8 622 642 916
307 Ministerstvo obrany		3 911 830 158	3 911 830 158	22 535 526 713	85 359 896 857
308 Národní bezpečnostní úřad				19 251 027	293 406 347
309 Kancelář veřejného ochránce práv				8 346 000	169 138 006
312 Ministerstvo financí		2 500 000	2 500 000	1 239 564 499	23 776 770 998
313 Ministerstvo práce a sociálních věcí		6 050	6 050	1 776 494 439	709 590 496 869
314 Ministerstvo vnitra		255 128 406	255 128 406	6 156 867 751	85 597 415 182
315 Ministerstvo životního prostředí		6 815 932 005	6 815 932 005	7 162 079 225	11 350 123 915
317 Ministerstvo pro místní rozvoj		25 003 199 262	25 003 199 262	26 390 460 690	29 380 919 227
321 Grantová agentura České republiky		5 000 000	5 000 000	14 300 000	4 380 546 000
322 Ministerstvo průmyslu a obchodu				5 569 871 299	46 966 114 012
327 Ministerstvo dopravy				83 186 079 753	115 997 437 890
328 Český telekomunikační úřad				74 600 000	2 236 424 562
329 Ministerstvo zemědělství				9 372 860 578	55 354 336 170
333 Ministerstvo školství, mládeže a tělovýchovy				11 306 444 160	239 655 319 850
334 Ministerstvo kultury				2 720 815 894	15 018 911 330
335 Ministerstvo zdravotnictví				2 410 000 000	10 038 349 373
336 Ministerstvo spravedlnosti		40 541 815	40 541 815	701 813 966	31 945 115 445
343 Úřad pro ochranu osobních údajů				7 700 000	168 776 819
344 Úřad průmyslového vlastnictví				11 000 000	209 137 712
345 Český statistický úřad				28 674 692	1 929 632 196
346 Český úřad zeměměřický a katastrální				184 742 557	3 589 692 079
348 Český báňský úřad				3 819 231	169 797 761
349 Energetický regulační úřad				0	292 164 728
353 Úřad pro ochranu hospodářské soutěže				7 600 000	253 982 795
355 Ústav pro studium totalitních režimů				3 500 000	182 870 322
358 Ústavní soud				27 103 976	236 988 895
359 Úřad Národní rozpočtové rady				350 000	25 075 531
361 Akademie věd České republiky				1 090 000 000	6 769 651 580
362 Národní sportovní agentura		1 798 243 296	1 798 243 296	1 811 844 020	6 981 874 656
371 Úřad pro dohled nad hospodařením politických stran a politických hnutí				7 010 000	32 521 772
372 Rada pro rozhlasové a televizní vysílání				900 000	68 215 095
373 Úřad pro přístup k dopravní infrastruktuře				0	22 311 260
374 Správa státních hmotných rezerv				146 850 000	2 751 977 074
375 Státní úřad pro jadernou bezpečnost				53 817 000	472 914 172
376 Generální inspekce bezpečnostních sborů		600 000	600 000	10 600 000	469 757 283
377 Technologická agentura České republiky				300 000	4 946 456 032
378 Národní úřad pro kybernetickou a informační bezpečnost				63 751 265	427 932 108
381 Nejvyšší kontrolní úřad				198 334 000	853 603 711
396 Státní dluh				0	47 981 880 286
397 Operace státních finančních aktiv				230 000 000	20 445 000 000
398 Všeobecná pokladní správa				1 012 100 000	227 478 479 667
<b>CELKEM</b>	<b>0</b>	<b>38 341 580 992</b>	<b>38 341 580 992</b>	<b>186 555 322 503</b>	<b>1 808 336 029 790</b>

**VÝDAJE STÁTNÍHO ROZPOČTU PODLE KAPITOL**  
**DRUHOVÉ TRŽIDENÍ**  
v Kč

Kapitoly	501	5011	5012	5013	5014	5019	502	5021	5022	5023	5024	5025	5026
	Platy	Platy zaměstnanců v pracovním poměru vyjma zaměstnanců na služebních místech	Platy zaměstnanců bezpečnostních sborů a ozbrojených sil ve služebním poměru	Platy zaměstnanců na služebních místech podle zákona o státní službě	Platy zaměstnanců v pracovním poměru odvozované od platů ústavních činitelů	Ostatní platy	Ostatní platby za provedenou práci	Ostatní osobní výdaje	Platy představitelů státní moci a některých orgánů	Odměny členů zastupitelstev obcí a krajů	Odstupné	Odbyté	Ochodné
301 Kancelář prezidenta republiky	68 839 194	68 839 194					6 247 021	2 614 621	3 632 400				
302 Poslanecká sněmovna Parlamentu	217 244 239	217 244 239					283 922 559	6 944 365	276 519 100		109 094		350 000
303 Senát Parlamentu	119 585 599	119 585 599					116 585 522	1 655 522	114 930 000				
304 Úřad vlády České republiky	326 288 529	120 920 144		205 368 385			58 535 863	45 471 863	10 464 000		1 300 000	1 300 000	
305 Bezpečnostní informační služba													
306 Ministerstvo zahraničních věcí	987 450 402	91 146 631		896 303 771			8 172 386	6 093 986	2 078 400				
307 Ministerstvo obrany	16 173 020 528	3 029 067 079	12 403 704 738	740 248 711			1 744 137 395	82 841 463	2 078 400		2 693 109	90 000	
308 Národní bezpečnostní úřad	164 728 567	164 728 567					1 420 438	1 120 438			300 000		
309 Kancelář veřejného ochránce práv	81 328 758	81 328 758					7 444 580	2 843 780	4 600 800				
312 Ministerstvo financí	12 830 165 358	1 673 837 502	2 549 958 762	8 503 441 494	102 927 600		53 941 982	45 666 582			6 153 518		
313 Ministerstvo práce a sociálních věcí	9 075 538 965	974 561 774		8 100 977 191			62 356 133	60 277 733	2 078 400				
314 Ministerstvo vnitra	35 859 636 894	4 917 139 044	29 278 246 412	1 664 251 438			303 066 725	169 151 088			14 828 646		
315 Ministerstvo životního prostředí	891 860 924	148 303 970		743 556 954			47 646 390	41 274 990	2 078 400		4 293 000		
317 Ministerstvo pro místní rozvoj	471 703 001	124 196 846		347 506 155			46 557 932	44 079 532	2 078 400		400 000		
321 Grantová agentura České republiky	32 484 485	32 484 485					18 741 881	18 741 881					
322 Ministerstvo průmyslu a obchodu	938 648 776	124 750 061		813 898 715			35 904 424	26 784 424	2 036 400		4 883 600	2 200 000	
327 Ministerstvo dopravy	538 455 981	69 263 102		469 192 879			7 287 218	5 208 818	2 078 400				
328 Český telekomunikační úřad	298 724 011			298 724 011			13 886 777	4 298 977	8 962 800				625 000
329 Ministerstvo zemědělství	2 639 814 504	406 537 818		2 233 276 686			40 559 557	35 157 951	2 078 400		1 376 726	1 946 480	
333 Ministerstvo školství, mládeže a tělovýchovy	913 322 713	136 983 597		776 339 116			72 954 578	69 376 178	2 078 400		1 000 000	500 000	
334 Ministerstvo kultury	178 198 714	34 767 267		143 431 447			19 873 656	17 295 256	2 078 400		500 000		
335 Ministerstvo zdravotnictví	1 527 525 229	347 233 165		1 180 292 064			75 619 192	72 940 792	2 078 400			600 000	
336 Ministerstvo spravedlnosti	12 310 638 765	6 577 018 612	3 622 148 131	213 414 122	1 898 057 900		5 653 049 062	105 920 966	5 328 225 500				
343 Úřad pro ochranu osobních údajů	72 397 172	12 295 943		46 843 629	13 257 600		1 890 912	1 890 912					
344 Úřad průmyslového vlastnictví	110 765 372	16 375 931		94 389 441			864 182	864 182					
345 Český statistický úřad	743 821 091	126 247 329		615 051 362	2 522 400		7 333 435	7 333 435					
346 Český úřad zeměměřický a katastrální	2 057 086 037	132 658 603		1 924 427 434			2 818 309	2 818 309					
348 Český báňský úřad	108 203 751	22 089 767		86 113 984			93 813	93 813					
349 Energetický regulační úřad	177 639 832	18 232 744		150 750 288	8 656 800		2 315 524	2 315 524					
353 Úřad pro ochranu hospodářské soutěže	142 757 095	19 665 357		114 334 138	8 757 600		2 003 182	2 003 182					
355 Ústav pro studium totalitních režimů	108 140 368	76 659 101		31 481 267			4 136 652	917 052	3 219 600				
358 Ústavní soud	75 576 362	75 576 362					40 424 200	961 000	39 463 200				
359 Úřad Národní rozpočtové rady	7 827 091	7 827 091					5 601 600	900 000	4 701 600				
361 Akademie věd České republiky	51 340 019	51 340 019					1 161 073	1 161 073					
362 Národní sportovní agentura	11 158 665	2 800 000		8 358 665			7 838 400	5 760 000	2 078 400				
371 Úřad pro dohled nad hospodařením politických stran a politických hnutí	13 128 698	1 524 207		4 824 491	6 780 000		1 200 000	1 200 000					
372 Rada pro rozhlasové a televizní vysílání	21 260 751	1 602 907		19 657 844			16 099 296	1 377 696	14 721 600				
373 Úřad pro přístup k dopravní infrastruktuře	14 286 482	3 078 909		11 207 573			300 000	300 000					
374 Správa státních hmotných rezerv	186 815 885	105 274 208		81 541 677			1 357 529	907 529			450 000		
375 Státní úřad pro jadernou bezpečnost	142 639 486	14 166 473		128 473 013			209 700	209 700					
376 Generální inspekce bezpečnostních sborů	258 255 995	28 596 591	229 659 404				2 393 784	1 159 784					
377 Technologická agentura České republiky	78 292 555	78 292 555					6 256 557	6 256 557					
378 Národní úřad pro kybernetickou a informační bezpečnost	138 966 561	138 966 561					579 433	579 433					
381 Nejvyšší kontrolní úřad	313 725 820	313 725 820					29 467 994	1 719 194	27 604 800		144 000		
396 Státní dluh													
397 Operace státních finančních aktiv													
398 Všeobecná pokladní správa													
<b>C E L K E M</b>	<b>101 479 289 224</b>	<b>20 706 933 932</b>	<b>48 083 717 447</b>	<b>30 647 677 945</b>	<b>2 040 959 900</b>	<b>0</b>	<b>8 812 256 846</b>	<b>906 489 581</b>	<b>5 861 944 200</b>	<b>0</b>	<b>38 431 693</b>	<b>6 636 480</b>	<b>975 000</b>

**VÝDAJE STÁTNÍHO ROZPOČTU PODLE KAPITOL**  
**DRUHOVÉ TRŽIDĚNÍ**  
v Kč

Kapitoly	5027 Peněžní náležitosti vojáků v záloze ve službě	5028 Kázeňské odměny poskytnuté formou peněžních darů	5029 Ostatní platby za provedenou práci jinde nezařazené	503 Povinné pojistné placené zaměstnavatelem	504 Odměny za užití duševního vlastnictví	505 Mzdové náhrady	506 Mzdy podle cizího práva	50 Platy a podobné a související výdaje	512 Výdaje na některé úpravy hmotných věcí a pořízení některých práv k hmotným věcem	513 Nákup materiálu	514 Úroky a ostatní finanční výdaje	515 Nákup vody, paliv a energie	516 Nákup služeb
301 Kancelář prezidenta republiky				24 151 389				99 237 604		935 000	25 000		21 917 092
302 Poslanecká sněmovna Parlamentu				169 239 205				670 406 003		37 784 011		30 430 000	295 241 886
303 Senát Parlamentu				79 825 839	150 000			316 146 960	50 000	13 027 000	440 000	15 400 000	126 674 000
304 Úřad vlády České republiky				130 061 853	1 533 000	100 000		516 519 245		15 605 000	200 000	19 461 500	74 811 312
305 Bezpečnostní informační služba													
306 Ministerstvo zahraničních věcí	86 100 000	252 415 000	1 317 919 423	336 520 502	3 863 700	9 253 000	277 838 000	1 609 981 290		128 706 010	250 000	47 625 000	2 001 006 501
307 Ministerstvo obrany				6 271 664 928				24 201 939 551	1 306 715	4 214 466 210	50 000 000	1 319 065 052	5 910 272 015
308 Národní bezpečnostní úřad				56 158 364				222 307 369		6 181 000	80 000	9 999 000	27 370 105
309 Kancelář veřejného ochránce práv				29 992 972	380 000			119 146 310	200 000	4 046 634	50 000	4 371 000	12 811 542
312 Ministerstvo financí		2 121 882		4 348 900 399	10 713 000			17 243 720 739	1 660 000	397 617 822	894 000	370 474 981	2 639 064 999
313 Ministerstvo práce a sociálních věcí				4 118 606 542				13 256 501 640	660 000	228 753 353		236 094 738	4 576 420 098
314 Ministerstvo vnitra		115 777 191	3 309 800	12 149 013 906	9 994 800			48 321 712 325	6 167 000	1 877 879 979	4 889 118	2 008 243 901	7 978 497 643
315 Ministerstvo životního prostředí				307 398 811				1 246 906 125		32 503 174	395 000	37 801 500	369 278 153
317 Ministerstvo pro místní rozvoj				174 246 736				692 507 669		3 526 748	900	2 364 290	1 207 539 361
321 Grantová agentura České republiky				14 855 365				66 081 731		2 338 000			34 668 579
322 Ministerstvo průmyslu a obchodu				327 747 429				1 302 300 629	100 000	33 104 210	1 126 000	42 950 790	2 474 625 219
327 Ministerstvo dopravy				184 461 208	5 830 000			736 034 407		331 388 072	32 747 769	449 688 063	
328 Český telekomunikační úřad				105 451 197	5 004 000			423 065 985		10 475 000	100 000	11 645 000	72 909 001
329 Ministerstvo zemědělství				904 623 557	4 006 000			3 589 003 618	35 000	516 718 832	416 000	114 914 000	1 672 185 895
333 Ministerstvo školství, mládeže a tělovýchovy													
334 Ministerstvo kultury				330 951 397	3 500			1 317 232 188		33 426 531	205 000	24 086 000	191 855 575
335 Ministerstvo zdravotnictví				65 710 338				263 782 708		6 224 860	91 320	6 700 000	47 770 858
336 Ministerstvo spravedlnosti				530 482 199				2 133 626 620	120 000	55 153 281	175 200	51 233 737	876 861 521
343 Úřad pro ochranu osobních údajů			218 902 596	6 061 624 520	5 000			24 025 317 347	470 000	1 082 292 965	336 500	928 603 895	1 352 042 168
344 Úřad průmyslového vlastnictví				25 109 372				99 397 456	20 000	1 369 000	30 000	1 548 000	48 061 819
345 Český statistický úřad				37 730 790	200 000			149 560 344		6 300 000	150 000	3 550 000	24 588 640
346 Český úřad zeměměřičský a katastrální				252 890 990	5 240 000			1 009 285 516	1 050 000	9 100 650	51 000	20 227 365	299 408 355
348 Český báňský úřad				696 239 860				2 756 144 206	200 000	40 123 000		71 311 000	436 651 222
349 Energetický regulační úřad				36 604 577				144 902 141		1 962 727	2 000	3 102 000	8 908 015
353 Úřad pro ochranu hospodářské soutěže				60 824 911				240 780 267		1 879 000	50 000	5 050 000	29 654 664
355 Ústav pro studium totalitních režimů				48 928 973	7 000 000			200 689 250	50 000	5 574 000	130 000	5 800 000	26 320 000
358 Ústavní soud				37 742 256	3 412 000			153 431 276		4 048 000	82 000	5 175 000	22 909 123
359 Úřad Národní rozpočtové rady				39 208 190				155 208 752		5 423 000	45 000	5 750 000	18 616 000
361 Akademie věd České republiky				4 538 898	631 400			18 598 989		540 000		246 000	3 421 000
362 Národní sportovní agentura				17 745 369	250 000			70 496 461		2 803 000	25 000	2 050 000	13 738 738
371 Úřad pro dohled nad hospodařením politických stran a politických hnutí				5 812 608				24 809 673		800 000			11 880 000
372 Rada pro rozhlasové a televizní vysílání				4 843 100	111 819			19 283 617		195 500	3 000	182 000	2 337 000
373 Úřad pro přístup k dopravní infrastruktuře				12 627 696				49 987 743		1 950 000	20 000	916 000	8 693 129
374 Správa státních hmotných rezerv				4 930 231				19 516 713		64 000	1 000	218 000	1 942 442
375 Státní úřad pro jadernou bezpečnost				63 602 615	20 000			251 796 029		468 673 510	30 000	20 086 200	2 037 221 272
376 Generální inspekce bezpečnostních sborů				48 283 024				191 132 210		3 895 000	50 000	5 490 000	68 666 000
377 Technologická agentura České republiky		1 234 000		87 682 534	416 146			348 748 459	50 000	2 420 000	3 000	11 945 000	12 865 000
378 Národní úřad pro kybernetickou a informační bezpečnost				28 577 600				113 126 712		1 700 000		100 000	89 184 336
381 Nejvyšší kontrolní úřad				47 166 547				186 712 541		9 465 000	250 000	5 013 000	85 591 368
396 Státní dluh				115 999 509	71 979			459 265 302	40 000	5 896 000	10 000	2 466 000	103 753 373
397 Operace státních finančních aktiv											51 785 880 286		15 000 000
398 Všeobecná pokladní správa													1 550 431 000
<b>C E L K E M</b>	<b>86 100 000</b>	<b>371 548 073</b>	<b>1 540 131 819</b>	<b>38 398 778 306</b>	<b>58 836 344</b>	<b>9 353 000</b>	<b>277 838 000</b>	<b>149 036 351 720</b>	<b>12 178 715</b>	<b>9 606 335 079</b>	<b>51 847 043 124</b>	<b>5 484 437 718</b>	<b>37 333 354 082</b>



**VÝDAJE STÁTNÍHO ROZPOČTU PODLE KAPITOL**  
**DRUHOVÉ TRŽIDENÍ**  
v Kč

Kapitoly	517 Ostatní nákupy	518 Výdaje na netransferové převody uvnitř organizace, na převzaté povinnosti a na jistoty	519 Výdaje související s neinvestičními nákupy, příspěvky, náhrady a věcné dary	51 Neinvestiční nákupy a související výdaje	521 Neinvestiční transfery podnikatelským subjektům	522 Neinvestiční transfery neziskovým a podobným organizacím	523 Neinvestiční nedotační transfery podnikatelským subjektům	524 Neinvestiční nedotační transfery neziskovým a podobným organizacím	525 Neinvestiční transfery v souvislosti s nemocenským pojištěním	52 Neinvestiční transfery soukromoprávní m subjektům	531 Neinvestiční transfery veřejným rozpočtům ústřední úrovně	532 Neinvestiční transfery veřejným rozpočtům územní úrovně	533 Neinvestiční transfery příspěvkovým a podobným organizacím
301 Kancelář prezidenta republiky	4 805 000		3 570 400	31 252 492									233 417 127
302 Poslanecká sněmovna Parlamentu	84 491 000	480 000	230 072 000	678 498 897									
303 Senát Parlamentu	38 413 077		96 354 580	290 358 657									
304 Úřad vlády České republiky	54 703 000	30 000	2 448 300	167 259 112	500 000	265 750 000				266 250 000		18 250 000	3 000 000
305 Bezpečnostní informační služba													
306 Ministerstvo zahraničních věcí	349 672 580	2 120 000	1 186 376 524	3 715 756 615	50 000 000	275 000 000				325 000 000			315 778 177
307 Ministerstvo obrany	4 761 865 520	5 000 000	460 124 678	16 722 100 190	370 937 000	35 538 000				406 475 000	20 974 000	12 000 000	2 341 140 634
308 Národní bezpečnostní úřad	6 129 693		195 000	49 954 798									
309 Kancelář veřejného ochránce práv	5 713 500		1 436 656	28 629 332									
312 Ministerstvo financí	494 684 267	10 000	66 929 010	3 971 335 079		61 772 189				61 772 189	23 520 000		
313 Ministerstvo práce a sociálních věcí	427 921 675	10 000	12 388 938	5 482 248 802	20 579 568 779	10 004 643 390				30 584 212 169	78 700 000	21 386 492 657	589 530 436
314 Ministerstvo vnitra	1 149 008 164	1 515 000	667 170 603	13 693 371 408	5 982 000	91 200 000				97 182 000		208 521 000	812 818 608
315 Ministerstvo životního prostředí	48 011 010	285 000	6 601 500	494 875 337	6 015 000	42 000 000				48 015 000	21 458 250	37 600 000	1 299 089 028
317 Ministerstvo pro místní rozvoj	6 575 140			1 220 006 439	1 000 000 000	137 450 545				1 137 450 545	105 000 000	768 426 356	762 714 627
321 Grantová agentura České republiky	1 905 000		40 000	38 951 579	15 100 000	17 000 000				32 100 000			4 095 000 000
322 Ministerstvo průmyslu a obchodu	104 462 022	300 000	78 930 000	2 735 598 241	32 824 626 122	23 584 520				32 848 210 642		20 000 000	665 548 680
327 Ministerstvo dopravy	54 260 692	830 000	5 122 857 740	5 992 329 136	164 921 000	9 600 000				174 521 000	14 484 255 735	3 136 343 373	326 204 508
328 Český telekomunikační úřad	13 028 595		1 923 010 000	2 031 167 596									
329 Ministerstvo zemědělství	182 379 669		644 446 756	3 131 096 152	7 336 239 449	458 000 000				7 794 239 449	36 636 274 216	1 213 000 000	1 324 990 625
333 Ministerstvo školství, mládeže a tělovýchovy	84 600 988		1 335 000	335 509 094	462 594 400	7 352 057 531				7 814 651 931		160 497 083 454	49 322 092 435
334 Ministerstvo kultury	14 860 026		2 179 004 789	2 254 651 853	187 708 000	1 830 343 670				2 018 051 670	809 327 380		6 752 770 110
335 Ministerstvo zdravotnictví	84 749 139	1 085 000	2 138 365	1 071 516 243	547 000 000	122 647 206				669 647 206		1 231 000 000	2 992 252 058
336 Ministerstvo spravedlnosti	474 973 942	878 000	888 155 205	4 727 752 675		17 000 000				17 000 000			38 265 230
343 Úřad pro ochranu osobních údajů	3 872 500	35 000	3 282 100	58 218 419									
344 Úřad průmyslového vlastnictví	6 000 000		400 000	40 988 640									
345 Český statistický úřad	24 358 320		3 225 000	357 420 690									
346 Český úřad zeměměřický a katastrální	46 851 500		480 000	595 616 722									
348 Český báňský úřad	2 068 368		403 000	16 456 110									
349 Energetický regulační úřad	6 015 000	73 000	663 000	43 384 664									
353 Úřad pro ochranu hospodářské soutěže	9 103 483		2 550 000	49 527 483									
355 Ústav pro studium totalitních režimů	3 672 545		272 000	36 158 668		120 000				120 000			
358 Ústavní soud	11 238 000		6 191 200	47 263 200									
359 Úřad Národní rozpočtové rady	870 000		840 000	5 917 000									
361 Akademie věd České republiky	5 250 000		2 400 000	26 266 738						12 100 000			5 346 955 450
362 Národní sportovní agentura				12 680 000									19 049 210
371 Úřad pro dohled nad hospodařením politických stran a politických hnutí	93 000		3 000	2 813 500									
372 Rada pro rozhlasové a televizní vysílání	4 155 000		15 000	15 749 129									
373 Úřad pro přístup k dopravní infrastruktuře	271 375			2 496 817									
374 Správa státních hmotných rezerv	50 077 000	230 000	286 000	2 576 603 982									
375 Státní úřad pro jadernou bezpečnost	14 093 747		2 175 000	94 369 747									129 750 000
376 Generální inspekce bezpečnostních sborů	11 701 740		3 248 947	42 233 687									
377 Technologická agentura České republiky	7 788 506		1 500 000	100 272 842	1 448 509 449	60 000 000				1 508 509 449			1 988 307 648
378 Národní úřad pro kybernetickou a informační bezpečnost	26 790 000		6 110 000	133 219 368									
381 Nejvyšší kontrolní úřad	7 820 000		5 978 000	125 963 373									
396 Státní dluh			5 000 000	51 805 880 286									
397 Operace státních finančních aktiv		50 000 000		50 000 000								90 000 000	
398 Všeobecná pokladní správa	75 000 000	319 000 000	640 520 000	2 584 951 000	10 976 680 000	611 530 000				11 588 210 000	109 149 608 000	26 039 170 439	
<b>C E L K E M</b>	<b>8 764 303 783</b>	<b>381 891 000</b>	<b>14 259 128 291</b>	<b>127 688 671 792</b>	<b>75 976 381 199</b>	<b>21 427 337 051</b>	<b>0</b>	<b>0</b>	<b>0</b>	<b>97 403 718 250</b>	<b>161 329 117 581</b>	<b>215 115 048 279</b>	<b>79 358 674 591</b>

## VÝDAJE STÁTNÍHO ROZPOČTU PODLE KAPITOL

DRUHOVÉ TRŽDĚNÍ

v Kč

Kapitoly	534 Neinvestiční převody vlastním fondům a ve vztahu k útvarům bez plné právní subjektivity	535 Převody do vlastních fondů přes rok	536 Ostatní neinvestiční transfery jiným veřejným rozpočtům, platby daní a další povinné platby	53 Neinvestiční transfery veřejnoprávním subjektům a mezi peněžními fondy téhož subjektu a platby daní	541 Sociální dávky	542 Náhrady placené obyvatelstvu	549 Ostatní neinvestiční transfery obyvatelstvu	54 Neinvestiční transfery obyvatelstvu	551 Neinvestiční transfery mezinárodním vládním organizacím a nadnárodním orgánům	552 Neinvestiční transfery cizím státům	553 Ostatní neinvestiční transfery do zahraničí	554 Členské příspěvky mezinárodním organizacím	55 Neinvestiční transfery a související platby do zahraničí
301 Kancelář prezidenta republiky	1 376 784			234 793 911		500 000	1 700 000	2 200 000					
302 Poslanecká sněmovna Parlamentu	4 344 886		2 560 000	6 904 886		800 000		800 000	50 000		50 000	1 950 000	2 050 000
303 Senát Parlamentu	2 391 713		1 870 000	4 261 713		250 000		250 000	1 250 000				1 250 000
304 Úřad vlády České republiky	6 525 771		320 000	28 095 771		1 661 000	1 500 000	3 161 000	662 000				662 000
305 Bezpečnostní informační služba													
306 Ministerstvo zahraničních věcí	19 749 008		8 301 000	343 828 185		2 220 000	200 000	2 420 000	1 462 569 219				1 711 676 859
307 Ministerstvo obrany	321 780 412		89 043 010	2 784 938 056	7 789 000 000	20 897 000	3 066 426 012	10 876 323 012	542 710 420		249 107 640	8 000 000	550 710 420
308 Národní bezpečnostní úřad	3 294 571		30 000	3 324 571		242 662		242 662					
309 Kancelář veřejného ochránce práv	1 634 574		26 000	1 660 574		400 000		400 000				125 000	125 000
312 Ministerstvo financí	256 561 423		68 491 000	348 572 423	623 157 607	39 040 000	62 270 000	724 467 607	5 479 500			1 500 000	6 979 500
313 Ministerstvo práce a sociálních věcí	181 510 781		1 998 130	22 238 232 004	620 510 163 248	304 739 880	350 000	620 815 253 128	1 070 000			470 000	1 540 000
314 Ministerstvo vnitra	717 302 743		9 397 547	1 748 039 898	11 577 207 000	22 291 807	190 610 049	11 790 108 856	3 427 780		140 000 000	9 560 900	152 988 680
315 Ministerstvo životního prostředí	17 837 229		2 964 500	1 378 949 007		2 730 000	3 527 688	6 257 688	250 000 000				250 000 000
317 Ministerstvo pro místní rozvoj	9 434 060		9 900	1 645 584 943		332 500		332 500	6 000 000				6 000 000
321 Grantová agentura České republiky	649 690			4 095 649 690		100 000	500 000	600 000					
322 Ministerstvo průmyslu a obchodu	18 772 975		5 160 100	709 481 755		4 486 000		4 486 000	30 002 000				30 002 000
327 Ministerstvo dopravy	10 769 123		3 078 800	17 960 651 539		1 842 319		1 842 319	1 227 572 000		170 000	60 000	1 227 802 000
328 Český telekomunikační úřad	5 974 481		1 570 000	7 544 481		1 500 000		1 500 000	2 975 000				2 975 000
329 Ministerstvo zemědělství	52 796 293		2 930 000	39 229 991 134		7 881 000	240 420 000	248 301 000				6 500 000	6 500 000
333 Ministerstvo školství, mládeže a tělovýchovy	18 266 463		197 001	209 837 639 353		3 347 092	6 519 500	9 866 592			33 808 961	717 066 816	750 875 777
334 Ministerstvo kultury	3 563 973		100 000	8 022 922 463		688 413	133 359 000	134 047 413	11 773 500		9 910 000		21 683 500
335 Ministerstvo zdravotnictví	30 199 405		10 960 900	4 264 412 363		7 755 500		7 755 500				1 610 000	1 610 000
336 Ministerstvo spravedlnosti	353 352 185		4 412 000	396 029 415	1 473 473 000	42 501 000	66 606 700	1 582 580 700	1 086 000			1 752 000	2 838 000
343 Úřad pro ochranu osobních údajů	1 447 944		13 000	1 460 944		200 000		200 000					
344 Úřad průmyslového vlastnictví	2 215 308		50 000	2 265 308		500 000		500 000	3 050 000				3 050 000
345 Český statistický úřad	14 876 453		187 000	15 063 453		3 050 000		3 050 000				40 000	40 000
346 Český úřad zeměměřický a katastrální	41 195 082		501 000	41 696 082		11 163 000		11 163 000				300 000	300 000
348 Český báňský úřad	2 164 075		44 000	2 208 075		420 000		420 000					
349 Energetický regulační úřad	3 552 797		61 000	3 613 797		450 000		450 000			1 000 000		1 000 000
353 Úřad pro ochranu hospodářské soutěže	2 855 142		25 000	2 880 142		360 000		360 000					
355 Ústav pro studium totalitních režimů	2 162 808		20 500	2 183 308		345 000		345 000				10 000	10 000
358 Ústavní soud	2 302 791		202 000	2 504 791		100 000		100 000	60 000				60 000
359 Úřad Národní rozpočtové rady	156 542		3 000	159 542		50 000		50 000					
361 Akademie věd České republiky	1 026 801		10 000	5 347 992 251		200 000	1 000 000	1 200 000				500 000	500 000
362 Národní sportovní agentura	223 173			19 272 383								1 841 819	1 841 819
371 Úřad pro dohled nad hospodařením politických stran a politických hnutí	262 574		15 000	277 574		60 000		60 000					
372 Rada pro rozhlasové a televizní vysílání	425 215		8 000	433 215		40 000		40 000					
373 Úřad pro přístup k dopravní infrastruktuře	285 730		2 000	287 730		10 000		10 000					
374 Správa státních hmotných rezerv	3 758 318		445 900	4 204 218		1 100 000		1 100 000					
375 Státní úřad pro jadernou bezpečnost	2 852 790		107 000	132 709 790		300 000		300 000	1 085 580			230 000	1 315 580
376 Generální inspekce bezpečnostních sborů	5 165 120		290 000	5 455 120	42 944 000	200 000		43 144 000					
377 Technologická agentura České republiky	1 565 851			1 989 873 499		100 000		100 000			390 282 348		390 282 348
378 Národní úřad pro kybernetickou a informační bezpečnost	2 779 332		15 000	2 794 332		500 000		500 000				4 340 000	4 340 000
381 Nejvyšší kontrolní úřad	6 274 516		68 300	6 342 816		1 020 000		1 020 000	150 000				150 000
396 Státní dluh			5 000 000	5 000 000									
397 Operace státních finančních aktiv				90 000 000	20 000 000 000			20 000 000 000					
398 Všeobecná pokladní správa			40 000 000	135 228 778 439			11 500 000 000	11 500 000 000	48 148 370 000				48 148 370 000
<b>C E L K E M</b>	<b>2 135 636 905</b>	<b>0</b>	<b>260 487 588</b>	<b>458 198 964 944</b>	<b>662 015 944 855</b>	<b>486 374 173</b>	<b>15 274 988 949</b>	<b>677 777 307 977</b>	<b>51 699 342 999</b>	<b>0</b>	<b>832 328 949</b>	<b>747 856 535</b>	<b>53 279 528 483</b>

**VÝDAJE STÁTNÍHO ROZPOČTU PODLE KAPITOL**  
**DRUHOVÉ TRŽIDENÍ**  
v Kč

K a p i t o l y	561	562	563	564	565	566	567	56	571	572	573	574	575	576
	Neinvestiční půjčené prostředky podnikatelským subjektům	Neinvestiční půjčené prostředky neziskovým a podobným organizacím	Neinvestiční půjčené prostředky veřejným rozpočtům ústřední úrovně	Neinvestiční půjčené prostředky veřejným rozpočtům územní úrovně	Neinvestiční půjčené prostředky příspěvkovým a podobným organizacím	Neinvestiční půjčené prostředky obyvatelstvu	Neinvestiční půjčené prostředky do zahraničí	Neinvestiční půjčené prostředky	Převody Národnímu fondu na spolufinancování programu Phare	Převody Národnímu fondu na spolufinancování programu Ispa	Převody Národnímu fondu na spolufinancování programu Sapard	Převody Národnímu fondu na spolufinancování komunitárních programů	Převody Národnímu fondu na spolufinancování ostatních programů Evropské unie a ČR	Převody Národnímu fondu na spolufinancování pomocí ČR ze zahraničí
301 Kancelář prezidenta republiky 302 Poslanecká sněmovna Parlamentu 303 Senát Parlamentu 304 Úřad vlády České republiky 305 Bezpečnostní informační služba 306 Ministerstvo zahraničních věcí 307 Ministerstvo obrany 308 Národní bezpečnostní úřad 309 Kancelář veřejného ochránce práv 312 Ministerstvo financí 313 Ministerstvo práce a sociálních věcí 314 Ministerstvo vnitra 315 Ministerstvo životního prostředí 317 Ministerstvo pro místní rozvoj 321 Grantová agentura České republiky 322 Ministerstvo průmyslu a obchodu 327 Ministerstvo dopravy 328 Český telekomunikační úřad 329 Ministerstvo zemědělství 333 Ministerstvo školství, mládeže a tělovýchovy 334 Ministerstvo kultury 335 Ministerstvo zdravotnictví 336 Ministerstvo spravedlnosti 343 Úřad pro ochranu osobních údajů 344 Úřad průmyslového vlastnictví 345 Český statistický úřad 346 Český úřad zeměměřický a katastrální 348 Český báňský úřad 349 Energetický regulační úřad 353 Úřad pro ochranu hospodářské soutěže 355 Ústav pro studium totalitních režimů 358 Ústavní soud 359 Úřad Národní rozpočtové rady 361 Akademie věd České republiky 362 Národní sportovní agentura 371 Úřad pro dohled nad hospodařením politických stran a politických hnutí 372 Rada pro rozhlasové a televizní vysílání 373 Úřad pro přístup k dopravní infrastruktuře 374 Správa státních hmotných rezerv 375 Státní úřad pro jadernou bezpečnost 376 Generální inspekce bezpečnostních sborů 377 Technologická agentura České republiky 378 Národní úřad pro kybernetickou a informační bezpečnost 381 Nejvyšší kontrolní úřad 396 Státní dluh 397 Operace státních finančních aktiv 398 Všeobecná pokladní správa						200 000		200 000						
C E L K E M	0	0	0	0	0	200 000	0	200 000	0	0	0	0	0	0

**VÝDAJE STÁTNÍHO ROZPOČTU PODLE KAPITOL**  
**DRUHOVÉ TRÍDĚNÍ**  
v Kč

Kapitoly	577 Převody ze státního rozpočtu do Národního fondu na vyrovnání kurzových rozdílů	579 Ostatní převody do Národního fondu	57 Neinvestiční převody Národnímu fondu	581 Výdaje na náhrady za nezpůsobenou újmu	58 Výdaje na náhrady za nezpůsobenou újmu	590 Ostatní neinvestiční výdaje	599 Dočasné zařídění výdajů	59 Ostatní neinvestiční výdaje	5 BĚŽNÉ VÝDAJE CELKEM	611 Pořízení dlouhodobého nehmotného majetku	612 Pořízení dlouhodobého hmotného majetku	613 Pozemky	614 Nadlimitní věcná břemena a právo stavby
301 Kancelář prezidenta republiky									367 484 007				
302 Poslanecká sněmovna Parlamentu									1 358 659 786	4 850 000	30 150 000		
303 Senát Parlamentu				8 500 000	8 500 000				620 767 330	1 520 000	23 320 000		
304 Úřad vlády České republiky						550 000		550 000	982 497 128	3 559 085	103 770 000		
305 Bezpečnostní informační služba						1 797 315 000		1 797 315 000	1 797 315 000				
306 Ministerstvo zahraničních věcí								7 708 862 949	84 200 000		378 240 000		
307 Ministerstvo obrany				9 528 000	9 528 000	2 431 980 632		2 431 980 632	57 983 994 861		11 167 396 927		
308 Národní bezpečnostní úřad									275 829 400	6 500 000	12 751 027		
309 Kancelář veřejného ochránce práv									149 961 216	300 000	2 354 000		
312 Ministerstvo financí				11 643 000	11 643 000	4 300 192		4 300 192	22 372 790 729	842 664 020	673 648 970	50 000	
313 Ministerstvo práce a sociálních věcí				490 000 000	490 000 000	15 388 042		15 388 042	692 883 375 785	363 823 750	255 398 523		
314 Ministerstvo vnitra				31 000 000	31 000 000	379 132 105		379 132 105	76 213 535 272	807 192 787	4 747 076 154		240 000
315 Ministerstvo životního prostředí				120 000 000	120 000 000	863 433 401		863 433 401	4 408 436 558	10 176 900	22 546 105		
317 Ministerstvo pro místní rozvoj						34 000 000		34 000 000	4 735 882 096		120 000		
321 Grantová agentura České republiky						97 863 000		97 863 000	4 331 246 000	1 500 000	2 000 000		
322 Ministerstvo průmyslu a obchodu									37 630 079 267	231 600 400	143 100 259		
327 Ministerstvo dopravy				4 000 000 000	4 000 000 000				30 093 180 401	55 258 672	38 514 900		
328 Český telekomunikační úřad									2 466 253 062	89 300 000	29 500 000		
329 Ministerstvo zemědělství				255 100 000	255 100 000	100 300 000		100 300 000	54 354 531 353	84 535 000	1 880 379 970	5 000 000	
333 Ministerstvo školství, mládeže a tělovýchovy						3 000 000		3 000 000	220 068 774 935	55 930 084	110 186 317		
334 Ministerstvo kultury									12 715 139 607	142 410 321	59 779 332		
335 Ministerstvo zdravotnictví						399 575 779		399 575 779	8 548 143 711	8 832 000	29 860 739		
336 Ministerstvo spravedlnosti				3 224 500	3 224 500	109 403 110		109 403 110	30 864 145 747	25 945 874	983 126 341		
343 Úřad pro ochranu osobních údajů									159 276 819	6 000 000	6 500 000		
344 Úřad průmyslového vlastnictví									196 364 292	9 000 000	7 650 000		
345 Český statistický úřad				150 000	150 000				1 385 009 659	65 649 796	42 723 264		
346 Český úřad zeměměřický a katastrální									3 404 920 010	115 387 000	113 491 112		
348 Český báňský úřad									163 986 326	100 000	21 042 186		
349 Energetický regulační úřad				1 000	1 000				289 229 728	10 935 000	2 000 000		
353 Úřad pro ochranu hospodářské soutěže									253 456 875		5 200 000		
355 Ústav pro studium totalitních režimů									192 248 252		67 100 000		
358 Ústavní soud									205 136 743	2 590 000	32 062 152		
359 Úřad Národní rozpočtové rady									24 725 531	200 000			
361 Akademie věd České republiky									5 458 555 450				
362 Národní sportovní agentura						22 845 000		22 845 000	81 448 875		4 475 000		
371 Úřad pro dohled nad hospodařením politických stran a politických hnutí									22 434 691	730 000	11 280 000		
372 Rada pro rozhlasové a televizní vysílání									66 210 087	400 000	700 000		
373 Úřad pro přístup k dopravní infrastruktuře									22 311 260				
374 Správa státních hmotných rezerv						80 000		80 000	2 833 784 229	13 185 000	134 835 000		
375 Státní úřad pro jadernou bezpečnost									419 827 327	3 121 000	11 500 000		
376 Generální inspekce bezpečnostních sborů						3 000 000		3 000 000	442 581 266				
377 Technologická agentura České republiky									4 102 164 850	100 000	200 000		
378 Národní úřad pro kybernetickou a informační bezpečnost									327 566 241	24 059 465	73 692 000		
381 Nejvyšší kontrolní úřad						10 000		10 000	592 751 491	1 000 000	51 000 000		
396 Státní dluh									51 810 880 286				
397 Operace státních finančních aktiv						75 000 000		75 000 000	20 215 000 000				
398 Všeobecná pokladní správa		500 000 000	500 000 000	262 700 000	262 700 000	114 973 386 539		114 973 386 539	324 786 395 978	107 300 000	150 000 000		
CELKEM	0	500 000 000	500 000 000	5 191 846 500	5 191 846 500	121 310 562 800	0	121 310 562 800	1 690 387 152 466	3 370 226 491	21 428 670 278	5 050 000	240 000

**VÝDAJE STÁTNÍHO ROZPOČTU PODLE KAPITOL**  
**DRUHOVÉ TRŽIDENÍ**  
v Kč

Kapitoly	61 Investiční nákupy a související výdaje	620 Nákup akcií a majetkových podílů	621 Vklady do fondací a ústavů	62 Nákup akcií a majetkových podílů a vklady do fondací a ústavů	631 Investiční transfery podnikatelským subjektům	632 Investiční transfery veřejným a neziskovým a podobným organizacím	633 Investiční transfery veřejným rozpočtům ústřední úrovně	634 Investiční transfery veřejným rozpočtům územní úrovně	635 Investiční transfery příspěvkovým a podobným organizacím	636 Investiční převody vlastním fondům a ve vztahu k útvárům bez plné právní subjektivity	637 Investiční transfery obyvatelstvu	638 Investiční transfery do zahraničí	63 Investiční transfery	641 Investiční půjčené prostředky podnikatelským subjektům
301 Kancelář prezidenta republiky									51 840 000				51 840 000	
302 Poslanecká sněmovna Parlamentu	35 000 000													
303 Senát Parlamentu	24 840 000													
304 Úřad vlády České republiky	107 329 085													
305 Bezpečnostní informační služba														
306 Ministerstvo zahraničních věcí	462 440 000													
307 Ministerstvo obrany	11 357 767 264							309 000	575 928 380			156 381 040	732 618 420	
308 Národní bezpečnostní úřad	19 251 027													
309 Kancelář veřejného ochránce práv	2 654 000													
312 Ministerstvo financí	1 516 362 990													
313 Ministerstvo práce a sociálních věcí	619 222 273				4 520 000	5 200 000		909 870 000	27 850 000				947 440 000	
314 Ministerstvo vnitra	5 554 508 941					15 000 000		330 000 000	86 690 532			2 000 000	433 690 532	
315 Ministerstvo životního prostředí	32 723 005						1 071 041		46 371 546				47 442 587	
317 Ministerstvo pro místní rozvoj	120 000							2 261 297 675					2 611 486 503	
321 Grantová agentura České republiky	3 500 000					10 188 828	340 000 000						5 800 000	
322 Ministerstvo průmyslu a obchodu	374 700 659				10 615 320 333			460 000 000	24 000 000				11 099 320 333	
327 Ministerstvo dopravy	93 773 572				400 000 000		59 856 867 116		28 860 000				60 285 727 116	
328 Český telekomunikační úřad	118 800 000													
329 Ministerstvo zemědělství	1 969 914 970				2 596 077 000	3 000 000	8 611 330 746	1 840 128 000	70 000 000				13 120 535 746	
333 Ministerstvo školství, mládeže a tělovýchovy	166 116 401				11 556 000	2 301 629 100		486 817 058	3 932 106 716				6 732 108 874	
334 Ministerstvo kultury	202 189 653					4 500 000	185 462 253	280 300 000	3 161 539 663				3 631 801 916	
335 Ministerstvo zdravotnictví	38 692 739					15 000 000		35 000 000	2 363 606 924				2 413 606 924	
336 Ministerstvo spravedlnosti	1 009 072 215													
343 Úřad pro ochranu osobních údajů	12 500 000													
344 Úřad průmyslového vlastnictví	16 650 000													
345 Český statistický úřad	108 373 060													
346 Český úřad zeměměřičský a katastrální	228 878 112													
348 Český báňský úřad	21 142 186													
349 Energetický regulační úřad	12 935 000													
353 Úřad pro ochranu hospodářské soutěže	5 200 000													
355 Ústav pro studium totalitních režimů	67 100 000													
358 Ústavní soud	34 652 152													
359 Úřad Národní rozpočtové rady	200 000													
361 Akademie věd České republiky									1 104 835 000				1 104 835 000	
362 Národní sportovní agentura	4 475 000													
371 Úřad pro dohled nad hospodařením politických stran a politických hnutí	12 010 000													
372 Rada pro rozhlasové a televizní vysílání	1 100 000													
373 Úřad pro přístup k dopravní infrastruktuře														
374 Správa státních hmotných rezerv	148 020 000													
375 Státní úřad pro jadernou bezpečnost	14 621 000								10 800 000				10 800 000	
376 Generální inspekce bezpečnostních sborů														
377 Technologická agentura České republiky	300 000													
378 Národní úřad pro kybernetickou a informační bezpečnost	97 751 465													
381 Nejvyšší kontrolní úřad	52 000 000													
396 Státní dluh														
397 Operace státních finančních aktiv					185 000 000								185 000 000	
398 Všeobecná pokladní správa	257 300 000	285 000 000		285 000 000				4 939 651 461					4 939 651 461	
<b>C E L K E M</b>	<b>24 804 186 769</b>	285 000 000	0	<b>285 000 000</b>	13 812 473 333	2 354 517 928	68 994 731 156	11 543 373 194	11 490 228 761	0	0	158 381 040	<b>108 353 705 412</b>	0

**VÝDAJE STÁTNÍHO ROZPOČTU PODLE KAPITOL**  
**DRUHOVÉ TRŽDĚNÍ**  
v Kč

[illegible]

Kapitoly	67	690	69	6	0
	Investiční převody Národnímu fondu	Ostatní kapitálové výdaje	Ostatní kapitálové výdaje	KAPITÁLOVÉ VÝDAJE CELKEM	VÝDAJE STÁTNÍHO ROZPOČTU CELKEM
301 Kancelář prezidenta republiky				51 840 000	419 324 007
302 Poslanecká sněmovna Parlamentu				35 000 000	1 393 659 786
303 Senát Parlamentu				24 840 000	645 607 330
304 Úřad vlády České republiky		2 000 000	2 000 000	109 329 085	1 091 826 213
305 Bezpečnostní informační služba		350 000 000	350 000 000	350 000 000	2 147 315 000
306 Ministerstvo zahraničních věcí				462 440 000	8 171 302 949
307 Ministerstvo obrany		2 525 985 155	2 525 985 155	14 616 370 839	72 600 365 700
308 Národní bezpečnostní úřad				19 251 027	295 080 427
309 Kancelář veřejného ochránce práv				2 654 000	152 615 216
312 Ministerstvo financí				1 516 362 990	23 889 153 719
313 Ministerstvo práce a sociálních věcí				1 566 662 273	694 450 038 058
314 Ministerstvo vnitra		67 624 230	67 624 230	6 055 823 703	82 269 358 975
315 Ministerstvo životního prostředí		13 410 836 746	13 410 836 746	13 491 002 338	17 899 438 896
317 Ministerstvo pro místní rozvoj		24 584 041 511	24 584 041 511	27 195 648 014	31 931 530 110
321 Grantová agentura České republiky		20 000 000	20 000 000	29 300 000	4 360 546 000
322 Ministerstvo průmyslu a obchodu				11 474 020 992	49 104 100 259
327 Ministerstvo dopravy				60 379 500 688	90 472 681 089
328 Český telekomunikační úřad				118 800 000	2 585 053 062
329 Ministerstvo zemědělství				15 090 450 716	69 444 982 069
333 Ministerstvo školství, mládeže a tělovýchovy				6 898 225 275	226 967 000 210
334 Ministerstvo kultury				3 833 991 569	16 549 131 176
335 Ministerstvo zdravotnictví				2 452 299 663	11 000 443 374
336 Ministerstvo spravedlnosti		18 191 464	18 191 464	1 027 263 679	31 891 409 426
343 Úřad pro ochranu osobních údajů				12 500 000	171 776 819
344 Úřad průmyslového vlastnictví				16 650 000	213 014 292
345 Český statistický úřad				108 373 060	1 493 382 719
346 Český úřad zeměměřičký a katastrální				228 878 112	3 633 798 122
348 Český báňský úřad				21 142 186	185 128 512
349 Energetický regulační úřad				12 935 000	302 164 728
353 Úřad pro ochranu hospodářské soutěže				5 200 000	258 656 875
355 Ústav pro studium totalitních režimů				67 100 000	259 348 252
358 Ústavní soud				34 652 152	239 788 895
359 Úřad Národní rozpočtové rady				200 000	24 925 531
361 Akademie věd České republiky				1 104 835 000	6 563 390 450
362 Národní sportovní agentura				4 475 000	85 923 875
371 Úřad pro dohled nad hospodařením politických stran a politických hnutí				12 010 000	34 444 691
372 Rada pro rozhlasové a televizní vysílání				1 100 000	67 310 087
373 Úřad pro přístup k dopravní infrastruktuře				0	22 311 260
374 Správa státních hmotných rezerv				148 020 000	2 981 804 229
375 Státní úřad pro jadernou bezpečnost				25 421 000	445 248 327
376 Generální inspekce bezpečnostních sborů		10 000 000	10 000 000	10 000 000	452 581 266
377 Technologická agentura České republiky				300 000	4 102 464 850
378 Národní úřad pro kybernetickou a informační bezpečnost				97 751 465	425 317 706
381 Nejvyšší kontrolní úřad				52 000 000	644 751 491
396 Státní dluh				0	51 810 880 286
397 Operace státních finančních aktiv				185 000 000	20 400 000 000
398 Všeobecná pokladní správa				5 481 951 461	330 268 347 439
<b>CELKEM</b>	<b>0</b>	<b>40 988 679 106</b>	<b>40 988 679 106</b>	<b>174 431 571 287</b>	<b>1 864 818 723 753</b>

**VÝDAJE STÁTNÍHO ROZPOČTU PODLE KAPITOL**  
**DRUHOVÉ TRŽIDENÍ**  
v Kč

Kapitoly	501	5011	5012	5013	5014	5019	502	5021	5022	5023	5024	5025	5026
	Platy	Platy zaměstnanců v pracovním poměru vyjma zaměstnanců na služebních místech	Platy zaměstnanců bezpečnostních sborů a ozbrojených sil ve služebním poměru	Platy zaměstnanců na služebních místech podle zákona o státní službě	Platy zaměstnanců v pracovním poměru odvozené od platů ústavních činitelů	Ostatní platy	Ostatní platby za provedenou práci	Ostatní osobní výdaje	Platy představitelů státní moci a některých orgánů	Odměny členů zastupitelstev obcí a krajů	Odstupné	Odbyté	Odhodné
301 Kancelář prezidenta republiky	67 310 129	67 310 129					5 128 890	1 531 165	3 294 000		303 725		
302 Poslanecká sněmovna Parlamentu	223 759 961	223 759 961					246 867 207	8 874 207	237 664 700				328 300
303 Senát Parlamentu	115 741 825	115 741 825					111 434 216	1 534 031	102 960 935				6 939 250
304 Úřad vlády České republiky	359 374 410	155 871 013		203 503 397			76 852 755	61 287 303	8 748 464		4 438 168	2 378 820	
305 Bezpečnostní informační služba													
306 Ministerstvo zahraničních věcí	952 480 187	68 887 259		883 592 928			10 653 624	8 768 424	1 885 200				
307 Ministerstvo obrany	15 510 477 125	2 874 792 879	11 924 258 332	711 425 914			1 731 257 755	66 952 026	1 885 200		6 012 080	1 839 720	
308 Národní bezpečnostní úřad	157 359 381	157 359 381					3 489 188	1 773 804			1 715 384		
309 Kancelář veřejného ochránce práv	80 160 323	80 160 323					9 099 342	4 793 710	4 275 929		29 703		
312 Ministerstvo financí	12 395 521 697	1 617 638 244	2 430 975 019	8 256 415 567	90 492 867		37 344 943	23 036 804	621 260		6 581 600	5 011 842	
313 Ministerstvo práce a sociálních věcí	8 686 748 257	737 586 030		7 949 162 227			162 265 294	88 428 287	1 885 200		4 784 425	8 514 810	329 520
314 Ministerstvo vnitra	34 906 186 896	4 722 137 781	28 578 922 087	1 605 107 010		20 018	319 954 894	158 502 529			9 756 164	2 201 812	
315 Ministerstvo životního prostředí	878 443 040	128 862 591		749 580 449			42 999 849	41 454 536	1 256 800		288 513		
317 Ministerstvo pro místní rozvoj	448 813 493	90 074 943		358 738 550			25 955 442	23 292 882	1 885 200			777 360	
321 Grantová agentura České republiky	29 890 221	29 890 221					28 483 175	28 483 175					
322 Ministerstvo průmyslu a obchodu	967 221 576	124 980 821		842 240 755			42 279 502	36 897 908	628 400		800 137	3 795 957	157 100
327 Ministerstvo dopravy	538 393 989	64 614 916		473 779 073			11 396 563	8 187 136	1 892 341		531 586		785 500
328 Český telekomunikační úřad	287 370 778			287 370 778			14 048 380	4 063 090	8 032 490			793 800	1 159 000
329 Ministerstvo zemědělství	2 621 301 689	405 688 473		2 215 613 216			36 303 058	23 021 476	1 885 200		2 353 440	9 042 942	
333 Ministerstvo školství, mládeže a tělovýchovy	893 660 034	125 757 230		767 902 804			86 798 797	83 180 913	1 885 200		869 284	863 400	
334 Ministerstvo kultury	175 102 958	33 458 915		141 644 043			25 798 846	22 530 705	1 750 694		99 782	1 417 665	
335 Ministerstvo zdravotnictví	1 682 022 563	365 704 635		1 316 317 929			99 143 182	92 206 303	1 885 200		1 111 893	3 939 786	
336 Ministerstvo spravedlnosti	11 682 895 547	6 316 480 065	3 456 305 383	215 516 499	1 694 593 600		5 107 987 514	96 583 990	4 811 142 546		6 721 615	417 960	157 100
343 Úřad pro ochranu osobních údajů	66 214 391	13 112 925		41 921 197	11 180 269		1 512 246	1 512 246					
344 Úřad průmyslového vlastnictví	103 998 505	15 499 404		88 499 101			861 114	861 114					
345 Český statistický úřad	686 684 244	73 663 271		610 736 695	2 284 278		30 295 642	29 848 582				447 060	
346 Český úřad zeměměřický a katastrální	1 989 820 192	126 839 581		1 862 980 611			3 057 924	2 558 543			117 901	381 480	
348 Český báňský úřad	106 547 245	21 234 572		85 312 673			40 100	40 100					
349 Energetický regulační úřad	171 697 955	26 819 675		137 562 424	7 315 856		2 351 777	1 472 527			307 150		572 100
353 Úřad pro ochranu hospodářské soutěže	128 638 016	16 938 156		103 751 453	7 948 407		2 346 411	2 346 411					
355 Ústav pro studium totalitních režimů	106 719 642	76 376 357		30 343 285			5 065 824	1 824 336	2 336 053		737 435		168 000
358 Ústavní soud	73 325 738	73 325 738					35 546 982	369 555	33 724 900		510 027		942 500
359 Úřad Národní rozpočtové rady	7 272 973	7 272 973					4 860 290	594 290	4 266 000				
361 Akademie věd České republiky	51 181 473	51 181 473					1 250 691	1 250 691					
362 Národní sportovní agentura	1 191 128	903 906		287 222			1 128 756	469 950	658 806				
371 Úřad pro dohled nad hospodařením politických stran a politických hnutí	13 532 189	1 774 376		4 829 674	6 928 139		1 087 980	1 087 980					
372 Rada pro rozhlasové a televizní vysílání	20 493 871	1 481 634		19 012 237			15 300 642	1 388 680	13 081 962				830 000
373 Úřad pro přístup k dopravní infrastruktuře	12 225 327	1 584 557		10 640 770			271 400	271 400					
374 Správa státních hmotných rezerv	169 188 586	86 012 862		83 175 724			1 370 128	1 022 902			347 226		
375 Státní úřad pro jadernou bezpečnost	137 187 129	13 187 023		124 000 106			1 931 250	1 931 250					
376 Generální inspekce bezpečnostních sborů	242 836 391	26 518 891	216 317 500				1 897 000	663 000					
377 Technologická agentura České republiky	69 783 021	69 783 021					6 933 623	6 933 623					
378 Národní úřad pro kybernetickou a informační bezpečnost	122 148 219	122 148 219					1 079 885	1 079 885					
381 Nejvyšší kontrolní úřad	304 751 800	304 751 800					25 194 221	608 175	24 586 046				
396 Státní dluh													
397 Operace státních finančních aktiv													
398 Všeobecná pokladní správa													
<b>C E L K E M</b>	<b>98 245 674 113</b>	<b>19 637 168 048</b>	<b>46 606 778 321</b>	<b>30 180 964 311</b>	<b>1 820 743 416</b>	<b>20 018</b>	<b>8 378 926 302</b>	<b>943 519 644</b>	<b>5 274 118 726</b>	<b>0</b>	<b>48 417 238</b>	<b>41 824 414</b>	<b>12 368 370</b>



**VÝDAJE STÁTNÍHO ROZPOČTU PODLE KAPITOL**  
**DRUHOVÉ TRŽDĚNÍ**  
v Kč

Kapitoly	5027 Peněžní náležitosti vojáků v záloze ve službě	5028 Kázeňské odměny poskytnuté formou peněžních darů	5029 Ostatní platby za provedenou práci jinde nezařazené	503 Povinné pojistné placené zaměstnavatelem	504 Odměny za užití duševního vlastnictví	505 Mzdové náhrady	506 Mzdy podle cizího práva	50 Platy a podobné a související výdaje	512 Výdaje na některé úpravy hmotných věcí a pořízení některých práv k hmotným věcem	513 Nákup materiálu	514 Úroky a ostatní finanční výdaje	515 Nákup vody, paliv a energie	516 Nákup služeb
301 Kancelář prezidenta republiky				22 676 766				95 115 785		678 137	921		15 328 573
302 Poslanecká sněmovna Parlamentu				158 684 493	20 000			629 331 661		31 607 188			315 569 220
303 Senát Parlamentu				73 749 882	156 317			301 082 240		14 919 438	505 028	12 905 353	122 891 031
304 Úřad vlády České republiky				143 808 038	1 228 402	652 774		581 916 379	49 332	15 348 943	256 940	16 885 561	79 030 290
305 Bezpečnostní informační služba													
306 Ministerstvo zahraničních věcí				325 905 996			305 121 329	1 594 161 136		165 198 115	2 235 603	97 407 811	1 365 722 068
307 Ministerstvo obrany	73 986 187	509 079 918	1 071 502 624	6 030 905 738	3 106 264	26 735		23 275 773 617	12 800 891	4 425 291 525	37 654 198	1 063 858 283	5 818 465 999
308 Národní bezpečnostní úřad				53 873 892				214 722 461		6 820 981	42 403	6 976 775	28 761 034
309 Kancelář veřejného ochránce práv				29 301 745	729 246			119 290 656	299 911	4 096 695	20 542	2 990 459	11 657 915
312 Ministerstvo financí		1 421 882	671 555	4 209 791 007	13 962 391			16 656 620 037	2 132 853	423 963 743	813 454	359 941 025	2 623 531 275
313 Ministerstvo práce a sociálních věcí			58 323 052	3 821 794 668		277 760		12 671 085 979	923 482	347 588 470		231 966 342	3 978 912 868
314 Ministerstvo vnitra		134 750 665	14 743 724	11 679 843 615	14 212 910	8 457 836		46 928 656 151	11 179 162	2 679 113 152	6 140 656	1 517 957 121	7 180 531 593
315 Ministerstvo životního prostředí				302 037 899	250 266			1 223 731 054	241 219	39 919 593	131 552	29 808 777	433 842 722
317 Ministerstvo pro místní rozvoj				159 441 634	494 467			634 705 036		14 144 503	309 430	16 470 296	660 892 348
321 Grantová agentura České republiky				12 591 499				70 964 895		1 682 717	-5 180		40 603 754
322 Ministerstvo průmyslu a obchodu				340 224 961		3 898 100		1 353 624 139	48 742	33 284 188	3 103 819	35 354 975	643 985 005
327 Ministerstvo dopravy				185 591 748	5 739 390			741 121 690	83 369	261 426 903	20 476 235	361 785 904	
328 Český telekomunikační úřad				101 384 045	4 099 765			406 902 968		9 552 572	46 555	9 626 151	82 494 099
329 Ministerstvo zemědělství				894 695 030	10 746 822			3 563 046 599	153 192	160 435 356	417 179	116 030 476	1 646 406 854
333 Ministerstvo školství, mládeže a tělovýchovy				321 685 528	549 830			1 302 694 190	47 486	34 945 330	284 961	23 111 446	185 028 603
334 Ministerstvo kultury				66 100 303	12 720			267 014 827		3 557 576	56 475	6 334 231	42 777 869
335 Ministerstvo zdravotnictví				593 474 468	17 121			2 374 657 334	101 211	86 154 714	112 707	54 166 438	777 940 183
336 Ministerstvo spravedlnosti		5 686 700	187 277 603	5 592 689 872	4 370 467			22 387 943 400	2 209 683	1 273 308 437	128 750	879 309 039	1 124 377 170
343 Úřad pro ochranu osobních údajů				22 765 475				90 492 112	9 900	1 262 682	33 210	1 580 635	51 333 630
344 Úřad průmyslového vlastnictví				35 439 167	597 196			140 895 982		4 981 486	132 543	3 447 760	21 294 801
345 Český statistický úřad				237 556 105	10 438 481			964 974 472	2 005 255	21 835 819	52 572	17 324 139	223 195 671
346 Český úřad zeměměřický a katastrální				675 237 721	3 630			2 668 119 467	592 905	50 245 958	8 544	65 119 512	454 358 092
348 Český báňský úřad				36 030 101				142 617 446	6 319	1 937 542		2 639 279	8 695 706
349 Energetický regulační úřad				58 661 958	4 840			232 716 530		4 269 771	40 804	5 018 050	31 004 705
353 Úřad pro ochranu hospodářské soutěže				43 838 863	58 698			174 881 988	54 236	2 960 426	75 234	6 055 445	23 918 532
355 Ústav pro studium totalitních režimů				37 031 965	3 722 487			152 539 918		3 877 869	62 355	2 984 351	21 410 202
358 Ústavní soud				33 507 373				142 380 093	63 969	5 648 994	31 546	5 310 637	18 086 383
359 Úřad Národní rozpočtové rady				4 031 794	141 662			16 306 719		376 908		172 506	4 348 053
361 Akademie věd České republiky				17 404 010	114 157			69 950 331		1 372 826	13 329	852 853	6 421 184
362 Národní sportovní agentura				754 061				3 073 945		1 516 400		23 223	308 077
371 Úřad pro dohled nad hospodařením politických stran a politických hnutí				4 895 676				19 515 845		333 980		303 004	3 434 713
372 Rada pro rozhlasové a televizní vysílání				11 624 387				47 418 900		1 884 115	21 075	888 555	8 823 713
373 Úřad pro přístup k dopravní infrastruktuře				4 209 516				16 706 243		295 488		147 012	2 940 067
374 Správa státních hmotných rezerv				57 547 977	686 618			228 793 309	267 341	239 638 289	23 585	16 263 048	1 788 762 379
375 Státní úřad pro jadernou bezpečnost				46 652 091				185 770 470	66 013	4 477 370		60 938 153	
376 Generální inspekce bezpečnostních sborů		1 234 000		81 838 625	412 288			326 984 303	106 808	4 742 601	23 618	9 708 515	12 289 843
377 Technologická agentura České republiky				25 927 913				102 644 557		5 324 208	39 365	115 784	61 807 805
378 Národní úřad pro kybernetickou a informační bezpečnost				41 782 320				165 010 424		8 754 434	276 308	4 069 336	68 150 551
381 Nejvyšší kontrolní úřad				111 588 647	57 347			441 592 015		6 626 618		1 934 740	86 542 962
396 Státní dluh											39 550 342 404		235 590
397 Operace státních finančních aktiv													2 065 394
398 Všeobecná pokladní správa													303 554 159
<b>C E L K E M</b>	<b>73 986 187</b>	<b>652 173 165</b>	<b>1 332 518 558</b>	<b>36 708 578 573</b>	<b>75 933 780</b>	<b>13 313 205</b>	<b>305 121 329</b>	<b>143 727 547 301</b>	<b>33 443 277</b>	<b>10 405 402 059</b>	<b>39 603 628 250</b>	<b>4 673 039 275</b>	<b>30 804 456 743</b>

**VÝDAJE STÁTNÍHO ROZPOČTU PODLE KAPITOL**  
**DRUHOVÉ TRŽIDĚNÍ**  
v Kč

Kapitoly	517 Ostatní nákupy	518 Výdaje na netransferové převody uvnitř organizace, na převzaté povinnosti a na jistoty	519 Výdaje související s neinvestičními nákupy, příspěvky, náhrady a věcné dary	51 Neinvestiční nákupy a související výdaje	521 Neinvestiční transfery podnikatelským subjektům	522 Neinvestiční transfery neziskovým a podobným organizacím	523 Neinvestiční nedotační transfery podnikatelským subjektům	524 Neinvestiční nedotační transfery neziskovým a podobným organizacím	525 Neinvestiční transfery v souvislosti s nemocenským pojištěním	52 Neinvestiční transfery soukromoprávní m subjektům	531 Neinvestiční transfery veřejným rozpočtům ústřední úrovně	532 Neinvestiční transfery veřejným rozpočtům územní úrovně	533 Neinvestiční transfery příspěvkovým a podobným organizacím
301 Kancelář prezidenta republiky	1 802 161		3 124 472	20 934 263									235 417 051
302 Poslanecká sněmovna Parlamentu	113 333 360		202 768 228	686 062 852									
303 Senát Parlamentu	44 378 453	91	82 971 273	278 620 001									
304 Úřad vlády České republiky	139 147 460		5 633 145	256 302 340	1 176 000	255 834 534				257 010 534		18 116 754	2 205 000
305 Bezpečnostní informační služba													
306 Ministerstvo zahraničních věcí	335 275 348	6 742 145	1 647 429 347	3 620 010 438	88 700 460	359 056 210				447 756 670		957 900	283 649 722
307 Ministerstvo obrany	3 770 088 673	2 260 623	482 815 518	15 613 235 709	337 315 655	31 036 665				368 352 320	13 500 000	9 808 302	2 685 715 773
308 Národní bezpečnostní úřad	8 451 670		496 414	51 549 276									
309 Kancelář veřejného ochránce práv	7 624 531	2 468	671 569	27 364 091									
312 Ministerstvo financí	569 753 325	84 845	85 034 465	4 065 254 984							25 631 600		
313 Ministerstvo práce a sociálních věcí	409 694 349		8 466 051	4 977 551 563	8 477 745 758	5 416 169 181				13 893 914 939	75 250 360	21 834 194 983	762 799 579
314 Ministerstvo vnitra	1 547 306 644	16 825	647 613 442	13 589 858 595	174 153 989	181 171 182				355 325 171		195 050 937	1 373 530 388
315 Ministerstvo životního prostředí	48 164 810		26 191 906	578 300 578	157 560 212	236 012 884				393 573 096	278 408 100	761 313 478	1 713 843 585
317 Ministerstvo pro místní rozvoj	41 662 899	444 669	3 869 078	737 793 222	73 306 324	1 103 097 872				1 176 404 195		2 266 900 470	929 216 085
321 Grantová agentura České republiky	1 752 588		2 500	44 036 379	16 386 000	11 568 000				27 954 000			4 118 310 315
322 Ministerstvo průmyslu a obchodu	73 809 600	2 010	23 199 879	812 788 218	36 519 172 845	166 627 604				36 685 800 449		4 918 935	912 881 877
327 Ministerstvo dopravy	38 598 237	1 616	4 637 959 985	5 320 520 182	86 632 896	12 462 000				99 094 896	13 966 954 077	2 968 969 698	585 213 720
328 Český telekomunikační úřad	20 999 920		605 966 284	728 685 581									
329 Ministerstvo zemědělství	195 425 291		191 032 356	2 309 900 705	8 214 715 407	669 825 275				8 884 540 682	35 738 359 155	467 475 904	1 612 012 729
333 Ministerstvo školství, mládeže a tělovýchovy	67 816 059		1 654 915	312 888 800	853 703 976	8 106 572 751				8 960 276 727		142 861 968 331	45 101 317 803
334 Ministerstvo kultury	21 486 575		2 133 791 870	2 208 004 596	196 373 094	1 938 057 016				2 134 430 111	1 309 598 380	550 743 439	6 267 578 634
335 Ministerstvo zdravotnictví	87 804 503		10 746 418	1 017 026 174	338 340 745	187 805 745				526 146 490		164 130 084	2 968 057 487
336 Ministerstvo spravedlnosti	569 746 241	420 835	1 249 470 127	5 098 970 282		23 518 800				23 518 800			38 413 890
343 Úřad pro ochranu osobních údajů	2 666 912		3 240 582	60 127 552									
344 Úřad průmyslového vlastnictví	7 654 808		170 698	37 682 095									
345 Český statistický úřad	32 745 181		437 647	297 596 284									
346 Český úřad zeměměřický a katastrální	52 055 901		631 405	623 012 316									
348 Český báňský úřad	1 531 174		318 992	15 129 011									
349 Energetický regulační úřad	8 829 718		412 935	49 575 983									
353 Úřad pro ochranu hospodářské soutěže	6 017 670		2 068 069	41 149 613									
355 Ústav pro studium totalitních režimů	3 373 586		223 509	31 931 872	20 866	272 742				293 608			1 721 804
358 Ústavní soud	18 512 557		5 745 601	53 399 687									
359 Úřad Národní rozpočtové rady	507 164		760 800	6 165 432									
361 Akademie věd České republiky	2 946 714		353 971	11 960 877		11 261 859				11 261 859			4 708 392 807
362 Národní sportovní agentura	313 186		96 412	2 257 298									
371 Úřad pro dohled nad hospodařením politických stran a politických hnutí	385 176		63 236	4 520 108									
372 Rada pro rozhlasové a televizní vysílání	3 889 983		41 197	15 548 638									
373 Úřad pro přístup k dopravní infrastruktuře	236 617			3 619 184									
374 Správa státních hmotných rezerv	19 506 534		99 908	2 064 561 085									
375 Státní úřad pro jadernou bezpečnost	12 418 172		2 079 904	84 698 853									119 570 000
376 Generální inspekce bezpečnostních sborů	8 402 648		3 418 217	38 692 249									
377 Technologická agentura České republiky	5 058 113		808 459	73 153 733	1 781 818 847	33 985 043				1 815 803 890			2 343 426 987
378 Národní úřad pro kybernetickou a informační bezpečnost	30 415 767		5 491 889	117 158 286									
381 Nejvyšší kontrolní úřad	6 077 385		4 784 079	105 973 614									
396 Státní dluh				39 550 577 994									
397 Operace státních finančních aktiv		11 113		2 076 507									
398 Všeobecná pokladní správa	58 813 210	316 122 710	9 821 000	688 311 079	615 789 653	645 376 551				1 261 166 204	90 484 986 672	12 446 771 494	
<b>C E L K E M</b>	<b>8 396 480 871</b>	<b>326 109 949</b>	<b>12 091 977 751</b>	<b>106 334 538 175</b>	<b>57 932 912 725</b>	<b>19 389 711 913</b>	<b>0</b>	<b>0</b>	<b>0</b>	<b>77 322 624 639</b>	<b>141 892 688 344</b>	<b>184 551 320 710</b>	<b>76 763 275 234</b>

**VÝDAJE STÁTNÍHO ROZPOČTU PODLE KAPITOL**  
**DRUHOVÉ TRŽIDĚNÍ**  
v Kč

Kapitoly	534 Neinvestiční převody vlastním fondům a ve vztahu k útvarům bez plné právní subjektivity	535 Převody do vlastních fondů přes rok	536 Ostatní neinvestiční transfery jiným veřejným rozpočtům, platby daní a další povinné platby	53 Neinvestiční transfery veřejnoprávním subjektům a mezi peněžními fondy téhož subjektu a platby daní	541 Sociální dávky	542 Náhrady placené obyvatelstvu	549 Ostatní neinvestiční transfery obyvatelstvu	54 Neinvestiční transfery obyvatelstvu	551 Neinvestiční transfery mezinárodním vládním organizacím a nadnárodním orgánům	552 Neinvestiční transfery cizím státům	553 Ostatní neinvestiční transfery do zahraničí	554 Členské příspěvky mezinárodním organizacím	55 Neinvestiční transfery a související platby do zahraničí
301 Kancelář prezidenta republiky	1 352 493			236 769 544		314 530	1 688 538	2 003 068					
302 Poslanecká sněmovna Parlamentu	4 475 199		2 328 943	6 804 142		756 398		756 398	29 345		32 716	1 875 776	1 937 838
303 Senát Parlamentu	2 315 033		1 861 560	4 176 593		518 957		518 957	1 027 617				1 027 617
304 Úřad vlády České republiky	7 187 556		670 761	28 180 071		1 665 646	1 413 465	3 079 111	739 722			7 725	747 447
305 Bezpečnostní informační služba													
306 Ministerstvo zahraničních věcí	19 059 118		35 499 588	339 166 328		2 347 353	11 665	2 359 018	93 135 857			333 968 669	1 694 619 862
307 Ministerstvo obrany	310 251 046		229 010 395	3 248 285 517	7 258 335 039	15 800 831	3 060 943 334	10 335 079 205	542 364 295			7 375 168	549 739 463
308 Národní bezpečnostní úřad	3 115 846		28 500	3 144 346		862 310		862 310					
309 Kancelář veřejného ochránce práv	1 608 999		17 266	1 626 265		290 526		290 526				115 320	115 320
312 Ministerstvo financí	250 236 982		100 934 758	376 803 340	681 871 885	63 231 944	66 822 437	811 926 266	4 743 049		127 249	949 028	5 819 326
313 Ministerstvo práce a sociálních věcí	174 211 505		2 178 205	22 848 634 632	582 185 135 544	279 049 278	26 850 849	582 491 035 671	3 870 344			467 207	4 337 551
314 Ministerstvo vnitra	699 695 493		16 262 235	2 284 539 054	10 433 547 684	34 618 713	174 655 348	10 642 821 745	11 091 734	399 542	163 657 563	9 049 468	184 198 306
315 Ministerstvo životního prostředí	17 414 434		3 991 610	2 774 971 207		3 792 195	7 241 905	11 034 100	258 895 189		16 173 812		275 069 001
317 Ministerstvo pro místní rozvoj	9 009 742		24 644 828	3 229 771 125		2 680 964		2 680 964	10 791 777				10 791 777
321 Grantová agentura České republiky	608 062		1 664	4 118 920 041		102 229	500 000	602 229	1 721 691				1 721 691
322 Ministerstvo průmyslu a obchodu	19 346 824		34 896 947	972 044 583		5 165 654	158 389	5 324 043	23 210 195				23 210 195
327 Ministerstvo dopravy	10 772 082		25 679 051	17 557 588 629		2 082 405		2 082 405	939 832 783		129 395	2 014 946	941 977 124
328 Český telekomunikační úřad	5 691 557		703 127	6 394 684		1 420 462		1 420 462	2 177 230				2 177 230
329 Ministerstvo zemědělství	52 496 979		48 616 607	37 918 961 374		13 571 148	31 641 655	45 212 803				6 173 736	6 173 736
333 Ministerstvo školství, mládeže a tělovýchovy	17 257 926		3 516 089	187 984 060 149		3 773 370	6 545 080	10 318 450	3 263 904			153 280 255	948 917 899
334 Ministerstvo kultury	3 526 498		96 816	8 131 543 766		833 339	113 204 756	114 038 095	10 932 514			14 011 432	24 943 946
335 Ministerstvo zdravotnictví	33 082 648		774 946	3 166 045 164		10 037 588	580 000	10 617 588	77 235			589 416	2 799 287
336 Ministerstvo spravedlnosti	332 715 627		7 312 649	378 442 166	1 475 950 766	46 705 673	42 966 370	1 565 622 809	904 545			2 004 922	3 317 755
343 Úřad pro ochranu osobních údajů	1 324 288		8 803	1 333 091		222 931		222 931					
344 Úřad průmyslového vlastnictví	2 079 974		32 270	2 112 244		757 397		757 397	3 172 162				3 172 162
345 Český statistický úřad	17 172 814		190 154	17 362 968		3 197 622		3 197 622				30 119	30 119
346 Český úřad zeměměřický a katastrální	40 042 337		443 730	40 486 067		13 024 172		13 024 172				294 663	294 663
348 Český báňský úřad	2 130 945		1 410 425	3 541 370		398 849		398 849					
349 Energetický regulační úřad	3 434 012		49 800	3 483 812		826 582		826 582			970 368		970 368
353 Úřad pro ochranu hospodářské soutěže	2 580 385		24 000	2 604 385		385 210		385 210					
355 Ústav pro studium totalitních režimů	2 128 230		25 740	3 875 774		386 002		386 002			43 384	4 350	47 734
358 Ústavní soud	2 146 396		132 361	2 278 757		269 185		269 185	51 500				51 500
359 Úřad Národní rozpočtové rady	146 357		3 541	149 898		44 857		44 857					
361 Akademie věd České republiky	1 026 877		1 100	4 709 420 784		160 930	1 000 000	1 160 930				415 499	415 499
362 Národní sportovní agentura	23 803		4 500	28 303									
371 Úřad pro dohled nad hospodařením politických stran a politických hnutí	271 139		43 728	314 867		41 996		41 996					
372 Rada pro rozhlasové a televizní vysílání	411 648		3 000	414 648		88 636		88 636				87 550	87 550
373 Úřad pro přístup k dopravní infrastruktuře	241 115		3 385	244 500		47 431		47 431					
374 Správa státních hmotných rezerv	3 404 239		163 201	3 567 440		1 018 549		1 018 549					
375 Státní úřad pro jadernou bezpečnost	2 743 741		94 636	122 408 377		317 822		317 822	794 250			213 400	1 007 650
376 Generální inspekce bezpečnostních sborů	4 856 727		224 450	5 081 177	43 621 131	132 128		43 753 259					
377 Technologická agentura České republiky	1 396 367			2 344 823 354		135 496		135 496			2 423 822		2 423 822
378 Národní úřad pro kybernetickou a informační bezpečnost	2 451 278		21 487	2 472 764		503 226		503 226				3 330 261	3 330 261
381 Nejvyšší kontrolní úřad	6 095 256		52 103	6 147 359		1 650 155		1 650 155	107 351				107 351
396 Státní dluh			829 859	829 859									
397 Operace státních finančních aktiv			7 285	7 285									
398 Všeobecná pokladní správa			14 316 208	102 946 074 374			11 177 789 152	11 177 789 152	45 113 929 319				45 113 929 319
<b>C E L K E M</b>	<b>2 071 539 577</b>	<b>0</b>	<b>557 112 312</b>	<b>405 835 936 177</b>	<b>602 078 462 049</b>	<b>513 230 690</b>	<b>14 714 012 943</b>	<b>617 305 705 681</b>	<b>47 026 863 608</b>	<b>399 542</b>	<b>693 191 537</b>	<b>2 089 055 681</b>	<b>49 809 510 368</b>

**VÝDAJE STÁTNÍHO ROZPOČTU PODLE KAPITOL**  
**DRUHOVÉ TRŽIDENÍ**  
v Kč

Kapitoly	561 Neinvestiční půjčené prostředky podnikatelským subjektům	562 Neinvestiční půjčené prostředky neziskovým a podobným organizacím	563 Neinvestiční půjčené prostředky veřejným rozpočtům ústřední úrovně	564 Neinvestiční půjčené prostředky veřejným rozpočtům územní úrovně	565 Neinvestiční půjčené prostředky příspěvkovým a podobným organizacím	566 Neinvestiční půjčené prostředky obyvatelstvu	567 Neinvestiční půjčené prostředky do zahraničí	56 Neinvestiční půjčené prostředky	571 Převody Národnímu fondu na spolufinancování programu Phare	572 Převody Národnímu fondu na spolufinancování programu Ispa	573 Převody Národnímu fondu na spolufinancování programu Sapard	574 Převody Národnímu fondu na spolufinancování komunitárních programů	575 Převody Národnímu fondu na spolufinancování ostatních programů Evropské unie a ČR	576 Převody Národnímu fondu na spolufinancování související s poskytnutím pomocí ČR ze zahraničí
301 Kancelář prezidenta republiky 302 Poslanecká sněmovna Parlamentu 303 Senát Parlamentu 304 Úřad vlády České republiky 305 Bezpečnostní informační služba 306 Ministerstvo zahraničních věcí 307 Ministerstvo obrany 308 Národní bezpečnostní úřad 309 Kancelář veřejného ochránce práv 312 Ministerstvo financí 313 Ministerstvo práce a sociálních věcí 314 Ministerstvo vnitra 315 Ministerstvo životního prostředí 317 Ministerstvo pro místní rozvoj 321 Grantová agentura České republiky 322 Ministerstvo průmyslu a obchodu 327 Ministerstvo dopravy 328 Český telekomunikační úřad 329 Ministerstvo zemědělství 333 Ministerstvo školství, mládeže a tělovýchovy 334 Ministerstvo kultury 335 Ministerstvo zdravotnictví 336 Ministerstvo spravedlnosti 343 Úřad pro ochranu osobních údajů 344 Úřad průmyslového vlastnictví 345 Český statistický úřad 346 Český úřad zeměměřičský a katastrální 348 Český báňský úřad 349 Energetický regulační úřad 353 Úřad pro ochranu hospodářské soutěže 355 Ústav pro studium totalitních režimů 358 Ústavní soud 359 Úřad Národní rozpočtové rady 361 Akademie věd České republiky 362 Národní sportovní agentura 371 Úřad pro dohled nad hospodařením politických stran a politických hnutí 372 Rada pro rozhlasové a televizní vysílání 373 Úřad pro přístup k dopravní infrastruktuře 374 Správa státních hmotných rezerv 375 Státní úřad pro jadernou bezpečnost 376 Generální inspekce bezpečnostních sborů 377 Technologická agentura České republiky 378 Národní úřad pro kybernetickou a informační bezpečnost 381 Nejvyšší kontrolní úřad 396 Státní dluh 397 Operace státních finančních aktiv 398 Všeobecná pokladní správa	10 650 000				191 721 844			191 721 844 10 650 000						
<b>CELKEM</b>	10 650 000	0	0	0	191 721 844		0	202 371 844	0	0	0	0	0	0

**VÝDAJE STÁTNÍHO ROZPOČTU PODLE KAPITOL**  
**DRUHOVÉ TRŽIDĚNÍ**  
v Kč

Kapitoly	577 Převody ze státního rozpočtu do Národního fondu na vyrovnání kurzových rozdílů	579 Ostatní převody do Národního fondu	57 Neinvestiční převody Národnímu fondu	581 Výdaje na náhrady za nezpůsobenou újmou	58 Výdaje na náhrady za nezpůsobenou újmou	590 Ostatní neinvestiční výdaje	599 Dočasné zařazení výdajů	59 Ostatní neinvestiční výdaje	5 BĚŽNÉ VÝDAJE CELKEM	611 Pořízení dlouhodobého nehmotného majetku	612 Pořízení dlouhodobého hmotného majetku	613 Pozemky	614 Nadlimitní věcná břemena a právo stavby
301 Kancelář prezidenta republiky									354 822 660				
302 Poslanecká sněmovna Parlamentu									1 324 892 891	2 750 810	26 241 585		
303 Senát Parlamentu				8 464 557	8 464 557				593 889 965	1 524 503	15 634 817		
304 Úřad vlády České republiky									1 127 235 882	3 460 620	43 125 781		
305 Bezpečnostní informační služba						1 721 025 005		1 721 025 005	1 721 025 005				
306 Ministerstvo zahraničních věcí									7 698 073 451	12 168 849	254 740 159		
307 Ministerstvo obrany				15 815 068	15 815 068	2 207 539 221		2 207 539 221	55 613 820 120	120 120 461	10 909 221 130	36 726 152	
308 Národní bezpečnostní úřad				9 757	9 757	5 000		5 000	270 293 150	5 585 656	12 952 124		
309 Kancelář veřejného ochránce práv									148 686 858	1 317 832	15 335 710		
312 Ministerstvo financí				58 011 688	58 011 688	7 056 585		7 056 585	21 981 492 227	401 725 170	732 507 136	187 200	
313 Ministerstvo práce a sociálních věcí				477 770 922	477 770 922	1 324 639		1 324 639	637 365 655 895	569 228 933	339 295 143	113 900	
314 Ministerstvo vnitra				16 066 214	16 066 214	104 592 302		104 592 302	74 106 057 538	680 171 555	5 034 334 755	9 050 308	
315 Ministerstvo životního prostředí				130 995 635	130 995 635	127 245		127 245	5 387 801 916	25 802 637	202 039 822		
317 Ministerstvo pro místní rozvoj		317 806 182	317 806 182	11 440 906	11 440 906				6 121 393 406	70 139 428	54 177 438		
321 Grantová agentura České republiky						60		60	4 264 199 295	2 487 539	2 795 816		
322 Ministerstvo průmyslu a obchodu						636 173 436		636 173 436	40 680 686 906	233 486 951	77 576 186	27 525 070	
327 Ministerstvo dopravy				5 761 505 401	5 761 505 401	315 019		315 019	30 434 855 346	26 908 854	15 730 873		
328 Český telekomunikační úřad									1 145 580 924	9 105 807	16 168 344		
329 Ministerstvo zemědělství				263 530 974	263 530 974	18 341 688		18 341 688	53 009 708 561	173 791 360	1 617 652 039	1 332 664	
333 Ministerstvo školství, mládeže a tělovýchovy				330 752	330 752	2 216 090		2 216 090	199 521 703 057	2 055 043	35 448 662		
334 Ministerstvo kultury									12 879 975 341	2 920 698	8 062 252		
335 Ministerstvo zdravotnictví						23 976		23 976	7 097 316 013	10 813 681	63 364 851		
336 Ministerstvo spravedlnosti				237 187 658	237 187 658	3 090 884		3 090 884	29 698 093 754	48 982 749	991 378 315	3 799 366	
343 Úřad pro ochranu osobních údajů									152 175 686	3 615 242	13 827 955		
344 Úřad průmyslového vlastnictví									184 619 880	5 109 187	5 668 428		
345 Český statistický úřad				82 385	82 385				1 283 243 850	36 481 398	50 226 955		12 100
346 Český úřad zeměměřičský a katastrální				10 194	10 194	146 300		146 300	3 345 093 179	73 159 725	122 012 923		
348 Český báňský úřad									161 686 676	14 787 742	10 741 976		
349 Energetický regulační úřad									287 573 275	9 162 557	15 730 394		
353 Úřad pro ochranu hospodářské soutěže						782 424		782 424	219 803 619	25 174 492	24 390 503		
355 Ústav pro studium totalitních režimů									189 074 907		11 800 941		
358 Ústavní soud									198 379 222	270 362	15 859 220		
359 Úřad Národní rozpočtové rady									22 666 906		543 286		
361 Akademie věd České republiky									4 804 170 280				
362 Národní sportovní agentura									5 359 546		2 710 215		
371 Úřad pro dohled nad hospodařením politických stran a politických hnutí									24 392 817	3 714 791	50 414		
372 Rada pro rozhlasové a televizní vysílání						84		84	63 558 456		336 384		
373 Úřad pro přístup k dopravní infrastruktuře									20 617 358	2 232 390			
374 Správa státních hmotných rezerv						1 090 800		1 090 800	2 299 031 183	5 035 965	326 059 342	350 070	
375 Státní úřad pro jadernou bezpečnost									394 203 172	3 385 852	15 263 439		
376 Generální inspekce bezpečnostních sborů						5 700 000		5 700 000	420 210 988	629 442	5 738 098		
377 Technologická agentura České republiky									4 338 984 851	2 991 018	38 720		
378 Národní úřad pro kybernetickou a informační bezpečnost									288 474 961	33 741 224	122 543 539		
381 Nejvyšší kontrolní úřad									555 470 494	6 341 889	25 296 086		
396 Státní dluh									39 551 407 853				
397 Operace státních finančních aktiv									2 083 792				
398 Všeobecná pokladní správa				52 116 198	52 116 198				161 239 386 325				
CELKEM	0	317 806 182	317 806 182	7 033 338 309	7 033 338 309	4 709 550 758	0	4 709 550 758	1 412 598 929 434	2 630 382 407	21 236 621 755	79 084 729	12 100

**VÝDAJE STÁTNÍHO ROZPOČTU PODLE KAPITOL**  
**DRUHOVÉ TŘÍDĚNÍ**  
v Kč

Kapitoly	61 Investiční nákupy a související výdaje	620 Nákup akcií a majetkových podílů	621 Vklady do fondů a ústavů	62 Nákup akcií a majetkových podílů a vklady do fondů a ústavů	631 Investiční transfery podnikatelským subjektům	632 Investiční transfery neziskovým a podobným organizacím	633 Investiční transfery veřejným rozpočtům ústřední úrovně	634 Investiční transfery veřejným rozpočtům územní úrovně	635 Investiční transfery příspěvkovým a podobným organizacím	636 Investiční převody vlastním fondům a ve vztahu k útvárům bez plné právní subjektivity	637 Investiční transfery obyvatelstvu	638 Investiční transfery do zahraničí	63 Investiční transfery	641 Investiční půjčené prostředky podnikatelským subjektům
301 Kancelář prezidenta republiky									89 611 896				89 611 896	
302 Poslanecká sněmovna Parlamentu	28 992 395													
303 Senát Parlamentu	17 159 320													
304 Úřad vlády České republiky	46 586 401													
305 Bezpečnostní informační služba														
306 Ministerstvo zahraničních věcí	266 909 008								14 603 242				14 603 242	
307 Ministerstvo obrany	11 066 067 743					1 900 000		2 022 991	718 308 337			122 052 920	844 284 248	
308 Národní bezpečnostní úřad	18 537 780													
309 Kancelář veřejného ochránce práv	16 653 543													
312 Ministerstvo financí	1 134 419 506													
313 Ministerstvo práce a sociálních věcí	908 637 975				18 320 630	47 843 116		136 913 166	24 063 465				227 140 377	
314 Ministerstvo vnitra	5 723 556 619					11 653 468		364 471 809	149 699 623	115 443 496			641 268 396	
315 Ministerstvo životního prostředí	227 842 459				1 931 730 090	145 390 078	209 299	7 424 615 712	705 788 538		1 705 868 423	155 000	11 913 757 140	
317 Ministerstvo pro místní rozvoj	124 316 865				3 463 534 608	1 916 823 068		15 799 477 669	48 975 855		1 456 780		21 230 267 980	
321 Grantová agentura České republiky	5 283 355				7 000 000				66 793 000				73 793 000	
322 Ministerstvo průmyslu a obchodu	338 588 207				6 279 840 277	9 196 289		243 735 849	97 053 541				6 629 825 956	
327 Ministerstvo dopravy	42 639 727				1 145 199		44 742 923 325		7 250 000				44 751 318 524	
328 Český telekomunikační úřad	25 274 151													
329 Ministerstvo zemědělství	1 792 776 062				2 088 134 928	73 128 726	5 946 725 126	1 075 488 607	228 411 048				9 411 888 434	
333 Ministerstvo školství, mládeže a tělovýchovy	37 503 705													
334 Ministerstvo kultury	10 982 950				53 297 090	1 272 458 626		704 796 542	8 942 047 475				10 972 599 733	
335 Ministerstvo zdravotnictví	74 178 532				189 000	5 791 448	188 580 123	42 654 371	2 012 156 944				2 249 371 886	
336 Ministerstvo spravedlnosti	1 044 160 430				1 224 700	2 384 821		59 411 134	1 860 003 845				1 923 024 500	
343 Úřad pro ochranu osobních údajů	17 443 197								14 180 348				14 180 348	
344 Úřad průmyslového vlastnictví	10 777 615													
345 Český statistický úřad	86 720 453													
346 Český úřad zeměměřičský a katastrální	195 172 648													
348 Český báňský úřad	25 529 717													
349 Energetický regulační úřad	24 892 951													
353 Úřad pro ochranu hospodářské soutěže	49 564 995													
355 Ústav pro studium totalitních režimů	11 800 941													
358 Ústavní soud	16 129 582													
359 Úřad Národní rozpočtové rady	543 286													
361 Akademie věd České republiky									1 289 257 354				1 289 257 354	
362 Národní sportovní agentura	2 710 215													
371 Úřad pro dohled nad hospodařením politických stran a politických hnutí	3 765 205													
372 Rada pro rozhlasové a televizní vysílání	336 384													
373 Úřad pro přístup k dopravní infrastruktuře	2 232 390													
374 Správa státních hmotných rezerv	331 445 377													
375 Státní úřad pro jadernou bezpečnost	18 649 291													
376 Generální inspekce bezpečnostních sborů	6 367 540													
377 Technologická agentura České republiky	3 029 738													
378 Národní úřad pro kybernetickou a informační bezpečnost	156 284 763								9 548 661				9 548 661	
381 Nejvyšší kontrolní úřad	31 637 975													
396 Státní dluh														
397 Operace státních finančních aktiv														
398 Všeobecná pokladní správa		110 606 082		110 606 082				1 642 770 062					1 642 770 062	
<b>CELKEM</b>	<b>23 946 100 992</b>	110 606 082	0	<b>110 606 082</b>	13 844 416 522	3 486 569 640	50 878 437 873	27 496 357 911	16 277 753 171	115 443 496	1 707 325 203	122 207 920	<b>113 928 511 737</b>	0

**VÝDAJE STÁTNÍHO ROZPOČTU PODLE KAPITOL**  
**DRUHOVÉ TRŽIDENÍ**  
v Kč

K a p i t o l y	642	643	644	645	646	647	64	671	672	673	674	675	676	679
	Investiční půjčené prostředky neziskovým a podobným organizacím	Investiční půjčené prostředky veřejným rozpočtům ústřední úrovně	Investiční půjčené prostředky veřejným rozpočtům územní úrovně	Investiční půjčené prostředky příspěvkovým a podobným organizacím	Investiční půjčené prostředky obyvatelstvu	Investiční půjčené prostředky do zahraničí	Investiční půjčené prostředky	Investiční převody Národnímu fondu na spolufinancování programu Phare	Investiční převody Národnímu fondu na spolufinancování programu Ispa	Investiční převody Národnímu fondu na spolufinancování programu Sapard	Investiční převody Národnímu fondu na spolufinancování komunitárních programů	Investiční převody Národnímu fondu na spolufinancování ostatních programů Evropské unie a ČR	Investiční převody Národnímu fondu na spolufinancování související s poskytnutím pomoci ČR ze zahraničí	Ostatní investiční převody do Národního fondu
301 Kancelář prezidenta republiky 302 Poslanecká sněmovna Parlamentu 303 Senát Parlamentu 304 Úřad vlády České republiky 305 Bezpečnostní informační služba 306 Ministerstvo zahraničních věcí 307 Ministerstvo obrany 308 Národní bezpečnostní úřad 309 Kancelář veřejného ochránce práv 312 Ministerstvo financí 313 Ministerstvo práce a sociálních věcí 314 Ministerstvo vnitra 315 Ministerstvo životního prostředí 317 Ministerstvo pro místní rozvoj 321 Grantová agentura České republiky 322 Ministerstvo průmyslu a obchodu 327 Ministerstvo dopravy 328 Český telekomunikační úřad 329 Ministerstvo zemědělství 333 Ministerstvo školství, mládeže a tělovýchovy 334 Ministerstvo kultury 335 Ministerstvo zdravotnictví 336 Ministerstvo spravedlnosti 343 Úřad pro ochranu osobních údajů 344 Úřad průmyslového vlastnictví 345 Český statistický úřad 346 Český úřad zeměměřický a katastrální 348 Český báňský úřad 349 Energetický regulační úřad 353 Úřad pro ochranu hospodářské soutěže 355 Ústav pro studium totalitních režimů 358 Ústavní soud 359 Úřad Národní rozpočtové rady 361 Akademie věd České republiky 362 Národní sportovní agentura 371 Úřad pro dohled nad hospodařením politických stran a politických hnutí 372 Rada pro rozhlasové a televizní vysílání 373 Úřad pro přístup k dopravní infrastruktuře 374 Správa státních hmotných rezerv 375 Státní úřad pro jadernou bezpečnost 376 Generální inspekce bezpečnostních sborů 377 Technologická agentura České republiky 378 Národní úřad pro kybernetickou a informační bezpečnost 381 Nejvyšší kontrolní úřad 396 Státní dluh 397 Operace státních finančních aktiv 398 Všeobecná pokladní správa														
CELKEM	0	0	48 363 378	0	0	0	48 363 378	0	0	0	0	0	0	0

## VÝDAJE STÁTNÍHO ROZPOČTU PODLE KAPITOL

DRUHOVÉ TRŽIDĚNÍ

v Kč

Kapitoly	67	690	69	6	0
	Investiční převody Národnímú fondu	Ostatní kapitálové výdaje	Ostatní kapitálové výdaje	KAPITÁLOVÉ VÝDAJE CELKEM	VÝDAJE STÁTNÍHO ROZPOČTU CELKEM
301 Kancelář prezidenta republiky				89 611 896	444 434 556
302 Poslanecká sněmovna Parlamentu				28 992 395	1 353 885 286
303 Senát Parlamentu				17 159 320	611 049 284
304 Úřad vlády České republiky				46 586 401	1 173 822 283
305 Bezpečnostní informační služba		308 185 820	308 185 820	308 185 820	2 029 210 825
306 Ministerstvo zahraničních věcí				281 512 250	7 979 585 701
307 Ministerstvo obrany		796 904 380	796 904 380	12 707 256 370	68 321 076 490
308 Národní bezpečnostní úřad				18 537 780	288 830 930
309 Kancelář veřejného ochránce práv				16 653 543	165 340 400
312 Ministerstvo financí				1 134 419 506	23 115 911 732
313 Ministerstvo práce a sociálních věcí				1 135 778 352	638 501 434 247
314 Ministerstvo vnitra		613 079	613 079	6 365 438 094	80 471 495 632
315 Ministerstvo životního prostředí				12 141 599 599	17 529 401 515
317 Ministerstvo pro místní rozvoj				21 354 584 845	27 475 978 251
321 Grantová agentura České republiky				79 076 355	4 343 275 650
322 Ministerstvo průmyslu a obchodu				6 968 414 163	47 649 101 069
327 Ministerstvo dopravy				44 793 958 251	75 228 813 597
328 Český telekomunikační úřad				25 274 151	1 170 855 075
329 Ministerstvo zemědělství				11 204 664 497	64 214 373 058
333 Ministerstvo školství, mládeže a tělovýchovy				11 010 103 438	210 531 806 495
334 Ministerstvo kultury				2 260 354 835	15 140 330 176
335 Ministerstvo zdravotnictví				1 997 203 032	9 094 519 045
336 Ministerstvo spravedlnosti				1 058 340 778	30 756 434 532
343 Úřad pro ochranu osobních údajů				17 443 197	169 618 883
344 Úřad průmyslového vlastnictví				10 777 615	195 397 495
345 Český statistický úřad				86 720 453	1 369 964 303
346 Český úřad zeměměřický a katastrální				195 172 648	3 540 265 826
348 Český báňský úřad				25 529 717	187 216 393
349 Energetický regulační úřad				24 892 951	312 466 225
353 Úřad pro ochranu hospodářské soutěže				49 564 995	269 368 614
355 Ústav pro studium totalitních režimů				11 800 941	200 875 848
358 Ústavní soud				16 129 582	214 508 804
359 Úřad Národní rozpočtové rady				543 286	23 210 192
361 Akademie věd České republiky				1 289 257 354	6 093 427 634
362 Národní sportovní agentura				2 710 215	8 069 761
371 Úřad pro dohled nad hospodařením politických stran a politických hnutí				3 765 205	28 158 022
372 Rada pro rozhlasové a televizní vysílání				336 384	63 894 840
373 Úřad pro přístup k dopravní infrastruktuře				2 232 390	22 849 747
374 Správa státních hmotných rezerv				331 445 377	2 630 476 559
375 Státní úřad pro jadernou bezpečnost				28 197 951	422 401 124
376 Generální inspekce bezpečnostních sborů				6 367 540	426 578 529
377 Technologická agentura České republiky				3 029 738	4 342 014 589
378 Národní úřad pro kybernetickou a informační bezpečnost				156 284 763	444 759 724
381 Nejvyšší kontrolní úřad				31 637 975	587 108 469
396 Státní dluh				0	39 551 407 853
397 Operace státních finančních aktiv				0	2 083 792
398 Všeobecná pokladní správa				1 801 739 521	163 041 125 847
<b>CELKEM</b>	<b>0</b>	<b>1 105 703 279</b>	<b>1 105 703 279</b>	<b>139 139 285 468</b>	<b>1 551 738 214 902</b>



## Výdaje kapitol státního rozpočtu podle odvětví

Tabulka č. 7 – rok 2021

Tabulka č. 8 – rok 2020

Tabulka č. 9 – rok 2019 skutečnost

**VÝDAJE STÁTNÍHO ROZPOČTU PODLE KAPITOL**  
**ODVĚTVOVÉ TŘÍDĚNÍ**  
v Kč

Kapitola	101	102	103	106	107	108	109	10	1	211	212	213	214
	Zemědělská a potravinářská činnost a rozvoj	Regulace zemědělské produkce, organizace trhu a poskytování podpor	Lesní hospodářství	Správa v zemědělství	Rybářství	Zemědělský a lesnický výzkum a vývoj	Ostatní činnost a nespecifikované výdaje	Zemědělství, lesní hospodářství a rybářství	Zemědělství, lesní hospodářství a rybářství	Záležitosti těžebního průmyslu a energetiky	Ostatní odvětvové a oborové záležitosti v průmyslu a stavebnictví	Zahraniční obchod	Vnitřní obchod, služby a cestovní ruch
301 Kancelář prezidenta republiky			77 605 853					77 605 853	77 605 853				
302 Poslanecká sněmovna Parlamentu													
303 Senát Parlamentu													
304 Úřad vlády České republiky													
305 Bezpečnostní informační služba													
306 Ministerstvo zahraničních věcí													
307 Ministerstvo obrany			542 000					542 000	542 000				
308 Národní bezpečnostní úřad													
309 Kancelář veřejného ochránce práv													
312 Ministerstvo financí													
313 Ministerstvo práce a sociálních věcí													
314 Ministerstvo vnitra													
315 Ministerstvo životního prostředí			3 900 000					3 900 000	3 900 000				
317 Ministerstvo pro místní rozvoj													360 000 000
321 Grantová agentura České republiky													
322 Ministerstvo průmyslu a obchodu										29 622 803 864	6 406 237 373	12 265 000	17 000 000
327 Ministerstvo dopravy													
328 Český telekomunikační úřad													
329 Ministerstvo zemědělství	40 227 500 000	2 478 716 621	2 460 461 483	4 953 223 371		1 167 989 000	2 254 445 695	53 542 336 170	53 542 336 170				
333 Ministerstvo školství, mládeže a tělovýchovy													
334 Ministerstvo kultury													
335 Ministerstvo zdravotnictví													
336 Ministerstvo spravedlnosti													
343 Úřad pro ochranu osobních údajů													
344 Úřad průmyslového vlastnictví													
345 Český statistický úřad													
346 Český úřad zeměměřický a katastrální													
348 Český báňský úřad													
349 Energetický regulační úřad													
353 Úřad pro ochranu hospodářské soutěže													
355 Ústav pro studium totalitních režimů													
358 Ústavní soud													
359 Úřad Národní rozpočtové rady													
361 Akademie věd České republiky													
362 Národní sportovní agentura													
371 Úřad pro dohled nad hospodařením politických stran a politických hnutí													
372 Rada pro rozhlasové a televizní vysílání													
373 Úřad pro přístup k dopravní infrastruktuře													
374 Správa státních hmotných rezerv													
375 Státní úřad pro jadernou bezpečnost													
376 Generální inspekce bezpečnostních sborů													
377 Technologická agentura České republiky													
378 Národní úřad pro kybernetickou a informační bezpečnost													
381 Nejvyšší kontrolní úřad													
396 Státní dluh													
397 Operace státních finančních aktiv													
398 Všeobecná pokladní správa	76 495 200			700 000 000				776 495 200	776 495 200			250 000 000	
<b>C E L K E M</b>	<b>40 303 995 200</b>	<b>2 478 716 621</b>	<b>2 542 509 336</b>	<b>5 653 223 371</b>	<b>0</b>	<b>1 167 989 000</b>	<b>2 254 445 695</b>	<b>54 400 879 223</b>	<b>54 400 879 223</b>	<b>29 622 803 864</b>	<b>6 406 237 373</b>	<b>262 265 000</b>	<b>377 000 000</b>

Rok 2021

**VÝDAJE STÁTNÍHO ROZPOČTU PODLE KAPITOL**  
**ODVĚTOVÉ TŘÍDĚNÍ**  
v Kč

Tabulka č. 7  
strana 2

K a p i t o l a	216	218	219	21	221	222	223	224	225	226	227	228	229
	Správa v odvětví energetiky, průmyslu, stavebnictví, obchodu a služeb	Výzkum a vývoj v průmyslu, stavebnictví, obchodu a službách	Ostatní činnost a nespecifikované výdaje	Průmysl, stavebnictví, obchod a služby	Pozemní komunikace	Silniční doprava	Vnitrozemská a námořní plavba	Železniční doprava	Civilní letecká doprava	Správa v dopravě	Doprava ostatních drah	Výzkum v dopravě	Ostatní činnost a nespecifikované výdaje v dopravě
301 Kancelář prezidenta republiky 302 Poslanecká sněmovna Parlamentu 303 Senát Parlamentu 304 Úřad vlády České republiky 305 Bezpečnostní informační služba 306 Ministerstvo zahraničních věcí 307 Ministerstvo obrany 308 Národní bezpečnostní úřad 309 Kancelář veřejného ochránce práv 312 Ministerstvo financí 313 Ministerstvo práce a sociálních věcí 314 Ministerstvo vnitra 315 Ministerstvo životního prostředí 317 Ministerstvo pro místní rozvoj 321 Grantová agentura České republiky 322 Ministerstvo průmyslu a obchodu 327 Ministerstvo dopravy 328 Český telekomunikační úřad 329 Ministerstvo zemědělství 333 Ministerstvo školství, mládeže a tělovýchovy 334 Ministerstvo kultury 335 Ministerstvo zdravotnictví 336 Ministerstvo spravedlnosti 343 Úřad pro ochranu osobních údajů 344 Úřad průmyslového vlastnictví 345 Český statistický úřad 346 Český úřad zeměměřický a katastrální 348 Český báňský úřad 349 Energetický regulační úřad 353 Úřad pro ochranu hospodářské soutěže 355 Ústav pro studium totalitních režimů 358 Ústavní soud 359 Úřad Národní rozpočtové rady 361 Akademie věd České republiky 362 Národní sportovní agentura 371 Úřad pro dohled nad hospodařením politických stran a politických hnutí 372 Rada pro rozhlasové a televizní vysílání 373 Úřad pro přístup k dopravní infrastruktuře 374 Správa státních hmotných rezerv 375 Státní úřad pro jadernou bezpečnost 376 Generální inspekce bezpečnostních sborů 377 Technologická agentura České republiky 378 Národní úřad pro kybernetickou a informační bezpečnost 381 Nejvyšší kontrolní úřad 396 Státní dluh 397 Operace státních finančních aktiv 398 Všeobecná pokladní správa	1 735 577 964	5 800 061 058	522 497 000	360 000 000 44 116 442 259	6 940 000	139 467 521	117 381 804	1 169 610 330	86 677 000	1 568 974 224		93 906 600	111 907 066 699
169 797 761 292 164 728				169 797 761 292 164 728									
458 246 769			9 367 403	467 614 172						22 311 260			
250 000 000				250 000 000	40 500 000								
C E L K E M	2 655 787 222	5 800 061 058	531 864 403	45 656 018 920	47 440 000	139 467 521	117 381 804	1 169 610 330	86 677 000	1 591 285 484	0	93 906 600	111 907 066 699

Rok 2021

**VÝDAJE STÁTNÍHO ROZPOČTU PODLE KAPITOL**  
**ODVĚTOVÉ TŘÍDĚNÍ**  
v Kč

Tabulka č. 7  
strana 3

K a p i t o l a	22	231	232	233	234	236	238	239	23	241	246	248	249
	Doprava	Pitná voda	Odvádění a čištění odpadních vod	Vodní toky a vodohospodářská díla	Voda v zemědělské krajině	Správa ve vodním hospodářství	Vodohospodářský výzkum a vývoj	Ostatní činnost a nespecifikované výdaje	Vodní hospodářství	Činnosti spojů	Správa ve spojích	Výzkum a vývoj ve spojích	Ostatní činnost a nespecifikované výdaje ve spojích
301 Kancelář prezidenta republiky 302 Poslanecká sněmovna Parlamentu 303 Senát Parlamentu 304 Úřad vlády České republiky 305 Bezpečnostní informační služba 306 Ministerstvo zahraničních věcí 307 Ministerstvo obrany 308 Národní bezpečnostní úřad 309 Kancelář veřejného ochránce práv 312 Ministerstvo financí 313 Ministerstvo práce a sociálních věcí 314 Ministerstvo vnitra 315 Ministerstvo životního prostředí 317 Ministerstvo pro místní rozvoj 321 Grantová agentura České republiky 322 Ministerstvo průmyslu a obchodu 327 Ministerstvo dopravy 328 Český telekomunikační úřad 329 Ministerstvo zemědělství 333 Ministerstvo školství, mládeže a tělovýchovy 334 Ministerstvo kultury 335 Ministerstvo zdravotnictví 336 Ministerstvo spravedlnosti 343 Úřad pro ochranu osobních údajů 344 Úřad průmyslového vlastnictví 345 Český statistický úřad 346 Český úřad zeměměřičký a katastrální 348 Český báňský úřad 349 Energetický regulační úřad 353 Úřad pro ochranu hospodářské soutěže 355 Ústav pro studium totalitních režimů 358 Ústavní soud 359 Úřad Národní rozpočtové rady 361 Akademie věd České republiky 362 Národní sportovní agentura 371 Úřad pro dohled nad hospodařením politických stran a politických hnutí 372 Rada pro rozhlasové a televizní vysílání 373 Úřad pro přístup k dopravní infrastruktuře 374 Správa státních hmotných rezerv 375 Státní úřad pro jadernou bezpečnost 376 Generální inspekce bezpečnostních sborů 377 Technologická agentura České republiky 378 Národní úřad pro kybernetickou a informační bezpečnost 381 Nejvyšší kontrolní úřad 396 Státní dluh 397 Operace státních finančních aktiv 398 Všeobecná pokladní správa	115 090 024 178		96 812 757						96 812 757				
				2 000 000					2 000 000				
			670 000 000	475 000 000					1 145 000 000	1 610 000 000	614 759 562		605 000
													11 665 000

**VÝDAJE STÁTNÍHO ROZPOČTU PODLE KAPITOL**  
**ODVĚTOVÉ TŘÍDĚNÍ**  
v Kč

[illegible]

**VÝDAJE STÁTNÍHO ROZPOČTU PODLE KAPITOL**  
**ODVĚTVOVÉ TRŽIDĚNÍ**  
v Kč

K a p i t o l a	314	315	31	321	322	323	326	328	329	32	31 a 32	331	332
	Ostatní zařízení související s výchovou a vzděláváním mládeže	Vyšší odborné vzdělávání	Vzdělávání a školské služby	Vysokoškolské vzdělávání	Zařízení související s vysokoškolským vzděláváním	Základní umělecké, jazykové a zájmové vzdělávání	Správa ve vzdělávání	Výzkum školství a vzdělávání	Ostatní činnost a nespecifikované výdaje	Vzdělávání a školské služby	Vzdělávání a školské služby	Kultura	Ochrana památek a péče o kulturní dědictví a národní a historické povědomí
301 Kancelář prezidenta republiky 302 Poslanecká sněmovna Parlamentu 303 Senát Parlamentu 304 Úřad vlády České republiky 305 Bezpečnostní informační služba 306 Ministerstvo zahraničních věcí 307 Ministerstvo obrany 308 Národní bezpečnostní úřad 309 Kancelář veřejného ochránce práv 312 Ministerstvo financí 313 Ministerstvo práce a sociálních věcí 314 Ministerstvo vnitra 315 Ministerstvo životního prostředí 317 Ministerstvo pro místní rozvoj 321 Grantová agentura České republiky 322 Ministerstvo průmyslu a obchodu 327 Ministerstvo dopravy 328 Český telekomunikační úřad 329 Ministerstvo zemědělství 333 Ministerstvo školství, mládeže a tělovýchovy 334 Ministerstvo kultury 335 Ministerstvo zdravotnictví 336 Ministerstvo spravedlnosti 343 Úřad pro ochranu osobních údajů 344 Úřad průmyslového vlastnictví 345 Český statistický úřad 346 Český úřad zeměměřický a katastrální 348 Český báňský úřad 349 Energetický regulační úřad 353 Úřad pro ochranu hospodářské soutěže 355 Ústav pro studium totalitních režimů 358 Ústavní soud 359 Úřad Národní rozpočtové rady 361 Akademie věd České republiky 362 Národní sportovní agentura 371 Úřad pro dohled nad hospodařením politických stran a politických hnutí 372 Rada pro rozhlasové a televizní vysílání 373 Úřad pro přístup k dopravní infrastruktuře 374 Správa státních hmotných rezerv 375 Státní úřad pro jadernou bezpečnost 376 Generální inspekce bezpečnostních sborů 377 Technologická agentura České republiky 378 Národní úřad pro kybernetickou a informační bezpečnost 381 Nejvyšší kontrolní úřad 396 Státní dluh 397 Operace státních finančních aktiv 398 Všeobecná pokladní správa			140 896 776	1 414 826 959					1 414 826 959	1 555 723 735		211 142 127	
		195 750 562	436 828 499	253 384 047					43 234 348	296 618 395	733 446 894	19 399 799	
			6 000 000								6 000 000	105 800 000	
	1 006 395 228	82 935 930	5 349 601 040	39 761 984 670	150 000 000	169 111 100	1 159 901 586		182 928 713 232	224 169 710 588	229 519 311 628	215 161 817 7 556 292 802	3 142 332 830
			186 400 000								186 400 000		
C E L K E M	1 006 395 228	278 686 492	6 119 726 315	41 430 195 676	150 000 000	169 111 100	1 159 901 586	0	182 971 947 580	225 881 155 942	232 000 882 257	7 896 654 418	3 370 474 957

Rok 2021

**VÝDAJE STÁTNÍHO ROZPOČTU PODLE KAPITOL**  
**ODVĚTOVÉ TŘÍDĚNÍ**  
**v Kč**

Tabulka č. 7  
strana 6

K a p i t o l a	333	334	336	338	339	33	341	342	346	348	34	351	352
	Činnosti registrovaných církví a náboženských společností	Sdělovací prostředky	Správa v oblasti kultury, církví a sdělovacích prostředků	Výzkum a vývoj v oblasti kultury, církví a sdělovacích prostředků	Ostatní činnosti v záležitostech kultury, církví a sdělovacích prostředků	Kultura, církev a sdělovací prostředky	Sport	Zájmová činnost a rekreace	Správa v oblasti sportu	Výzkum v oblasti sportu, zájmové činnosti a rekreace	Sport a zájmová činnost	Ambulantní péče	Lůžková péče
301 Kancelář prezidenta republiky 302 Poslanecká sněmovna Parlamentu 303 Senát Parlamentu 304 Úřad vlády České republiky 305 Bezpečnostní informační služba 306 Ministerstvo zahraničních věcí 307 Ministerstvo obrany 308 Národní bezpečnostní úřad 309 Kancelář veřejného ochránce práv 312 Ministerstvo financí 313 Ministerstvo práce a sociálních věcí 314 Ministerstvo vnitra 315 Ministerstvo životního prostředí 317 Ministerstvo pro místní rozvoj 321 Grantová agentura České republiky 322 Ministerstvo průmyslu a obchodu 327 Ministerstvo dopravy 328 Český telekomunikační úřad 329 Ministerstvo zemědělství 333 Ministerstvo školství, mládeže a tělovýchovy 334 Ministerstvo kultury 335 Ministerstvo zdravotnictví 336 Ministerstvo spravedlnosti 343 Úřad pro ochranu osobních údajů 344 Úřad průmyslového vlastnictví 345 Český statistický úřad 346 Český úřad zeměměřický a katastrální 348 Český báňský úřad 349 Energetický regulační úřad 353 Úřad pro ochranu hospodářské soutěže 355 Ústav pro studium totalitních režimů 358 Ústavní soud 359 Úřad Národní rozpočtové rady 361 Akademie věd České republiky 362 Národní sportovní agentura 371 Úřad pro dohled nad hospodařením politických stran a politických hnutí 372 Rada pro rozhlasové a televizní vysílání 373 Úřad pro přístup k dopravní infrastruktuře 374 Správa státních hmotných rezerv 375 Státní úřad pro jadernou bezpečnost 376 Generální inspekce bezpečnostních sborů 377 Technologická agentura České republiky 378 Národní úřad pro kybernetickou a informační bezpečnost 381 Nejvyšší kontrolní úřad 396 Státní dluh 397 Operace státních finančních aktiv 398 Všeobecná pokladní správa	28 500 000				211 142 127								
	3 250 024 266		464 809 432	526 431 160	78 970 840	28 500 000 17 000 000	540 337 788			2 500 000	542 837 788		1 268 804 614
						19 399 799	291 789 801				291 789 801	353 351 903	
						105 800 000							
						215 161 817 15 018 861 330	351 800 306	275 819 938			627 620 244		1 564 693 715
												13 385 000	
								</					

**VÝDAJE STÁTNÍHO ROZPOČTU PODLE KAPITOL**  
**ODVĚTOVÉ TŘÍDĚNÍ**  
v Kč

[illegible]



Rok 2021

**VÝDAJE STÁTNÍHO ROZPOČTU PODLE KAPITOL**  
**ODVĚTOVÉ TŘÍDĚNÍ**  
v Kč

Tabulka č. 7  
strana 8

K a p i t o l a	372	373	374	375	376	377	378	379	37	380	38	390	39
	Nakládání s odpady	Ochrana a sanace půdy a podzemní vody	Ochrana přírody a krajiny	Omezování hluku a vibrací	Správa v ochraně životního prostředí	Ochrana proti záření	Výzkum životního prostředí	Ostatní činnosti v životním prostředí	Ochrana životního prostředí	Ostatní výzkum a vývoj	Ostatní výzkum a vývoj	Ostatní činnosti související se službami pro obyvatelstvo	Ostatní činnosti související se službami pro obyvatelstvo
301 Kancelář prezidenta republiky 302 Poslanecká sněmovna Parlamentu 303 Senát Parlamentu 304 Úřad vlády České republiky 305 Bezpečnostní informační služba 306 Ministerstvo zahraničních věcí 307 Ministerstvo obrany	80 124 518	7 576 521	34 552 640					8 066 000	186 439 943				
308 Národní bezpečnostní úřad 309 Kancelář veřejného ochránce práv 312 Ministerstvo financí 313 Ministerstvo práce a sociálních věcí 314 Ministerstvo vnitra 315 Ministerstvo životního prostředí	34 330 014	9 000 000	1 321 725 191		1 232 310 342		284 779 695	7 481 388 118	10 618 594 415				
317 Ministerstvo pro místní rozvoj 321 Grantová agentura České republiky 322 Ministerstvo průmyslu a obchodu 327 Ministerstvo dopravy 328 Český telekomunikační úřad 329 Ministerstvo zemědělství 333 Ministerstvo školství, mládeže a tělovýchovy	40 000 000	1 291 912 000	130 828 864			675 030 871		900 000 000	2 137 771 735 900 000 000	4 380 546 000	4 380 546 000		
334 Ministerstvo kultury 335 Ministerstvo zdravotnictví 336 Ministerstvo spravedlnosti 343 Úřad pro ochranu osobních údajů 344 Úřad průmyslového vlastnictví 345 Český statistický úřad 346 Český úřad zeměměřický a katastrální 348 Český báňský úřad 349 Energetický regulační úřad 353 Úřad pro ochranu hospodářské soutěže 355 Ústav pro studium totalitních režimů 358 Ústavní soud 359 Úřad Národní rozpočtové rady 361 Akademie věd České republiky 362 Národní sportovní agentura 371 Úřad pro dohled nad hospodařením politických stran a politických hnutí			530 000 000					18 000 000	548 000 000	9 154 327 161	9 154 327 161		
372 Rada pro rozhlasové a televizní vysílání 373 Úřad pro přístup k dopravní infrastruktuře 374 Správa státních hmotných rezerv 375 Státní úřad pro jadernou bezpečnost 376 Generální inspekce bezpečnostních sborů 377 Technologická agentura České republiky 378 Národní úřad pro kybernetickou a informační bezpečnost 381 Nejvyšší kontrolní úřad 396 Státní dluh 397 Operace státních finančních aktiv 398 Všeobecná pokladní správa										6 769 651 580	6 769 651 580		
						32 000 000			32 000 000			18 630 000	18 630 000
C E L K E M	154 454 532	1 308 488 521	2 017 106 695	0	1 232 310 342	707 030 871	284 779 695	8 407 454 118	14 422 806 093	25 250 980 773	25 250 980 773	18 630 000	18 630 000

**VÝDAJE STÁTNÍHO ROZPOČTU PODLE KAPITOL**  
**ODVĚTVOVÉ TŘÍDĚNÍ**  
v Kč

Kapitola	3 Služby pro obyvatelstvo	411 Dávky důchodového pojištění	412 Dávky nemocenského pojištění	413 Dávky státní sociální podpory a dávky pěstounské péče	414 Dávky státní sociální podpory a dávky pěstounské péče	415 Zvláštní sociální dávky příslušníků ozbrojených sil při skončení služebního poměru	417 Dávky pomoci v hmotné nouzi	418 Dávky osobám se zdravotním postížením	419 Ostatní dávky povahy sociálního zabezpečení	41 Dávky a podpory v sociálním zabezpečení	421 Podpory v nezaměstnanosti	422 Aktivní politika zaměstnanosti
301 Kancelář prezidenta republiky	211 142 127											
302 Poslanecká sněmovna Parlamentu												
303 Senát Parlamentu												
304 Úřad vlády České republiky	232 126 092											
305 Bezpečnostní informační služba												
306 Ministerstvo zahraničních věcí	28 500 000											
307 Ministerstvo obrany	3 841 041 237	5 350 000 000	89 800 000			2 709 200 000				8 149 000 000		
308 Národní bezpečnostní úřad												
309 Kancelář veřejného ochránce práv												
312 Ministerstvo financí	1 050 000		23 763 608			756 612 064				780 375 672		
313 Ministerstvo práce a sociálních věcí		504 000 000 000	43 100 000 000	42 900 254 873	6 352 000 000		5 658 155 265	3 000 000 000	33 441 500 000	638 451 910 138	15 500 000 000	2 103 595 900
314 Ministerstvo vnitra	1 397 988 397	6 554 115 000	328 606 000			5 524 553 000			24 000 000	12 431 274 000		
315 Ministerstvo životního prostředí	10 618 594 415											
317 Ministerstvo pro místní rozvoj	29 020 919 227											
321 Grantová agentura České republiky	4 380 546 000											
322 Ministerstvo průmyslu a obchodu	2 137 771 735											
327 Ministerstvo dopravy	900 000 000											
328 Český telekomunikační úřad												
329 Ministerstvo zemědělství	665 300 000											
333 Ministerstvo školství, mládeže a tělovýchovy	239 520 117 850											
334 Ministerstvo kultury	15 018 861 330											
335 Ministerstvo zdravotnictví	10 020 349 373											
336 Ministerstvo spravedlnosti	5 465 000	872 500 000	40 000 000			808 100 000			240 000	1 720 840 000		
343 Úřad pro ochranu osobních údajů												
344 Úřad průmyslového vlastnictví												
345 Český statistický úřad												
346 Český úřad zeměměřický a katastrální												
348 Český báňský úřad												
349 Energetický regulační úřad												
353 Úřad pro ochranu hospodářské soutěže												
355 Ústav pro studium totalitních režimů												
358 Ústavní soud												
359 Úřad Národní rozpočtové rady												
361 Akademie věd České republiky	6 769 651 580											
362 Národní sportovní agentura	6 981 874 656											
371 Úřad pro dohled nad hospodařením politických stran a politických hnutí												
372 Rada pro rozhlasové a televizní vysílání	68 215 095											
373 Úřad pro přístup k dopravní infrastruktuře												
374 Správa státních hmotných rezerv												
375 Státní úřad pro jadernou bezpečnost												
376 Generální inspekce bezpečnostních sborů			1 150 000			63 471 017				64 621 017		
377 Technologická agentura České republiky	4 946 456 032											
378 Národní úřad pro kybernetickou a informační bezpečnost												
381 Nejvyšší kontrolní úřad												
396 Státní dluh		20 000 000 000								20 000 000 000		
397 Operace státních finančních aktiv										7 600 100 000		
398 Všeobecná pokladní správa	134 086 464 424									7 600 100 000		
<b>C E L K E M</b>	<b>470 852 434 570</b>	536 776 615 000	43 583 319 608	42 900 254 873	6 352 000 000	9 861 936 081	5 658 155 265	3 000 000 000	41 065 840 000	<b>689 198 120 827</b>	15 500 000 000	2 103 595 900

Rok 2021

**VÝDAJE STÁTNÍHO ROZPOČTU PODLE KAPITOL**  
**ODVĚTOVÉ TŘÍDĚNÍ**  
v Kč

Tabulka č. 7  
strana 10

K a p i t o l a	423	424	425	428	42	431	432	433	434	435	436	437	438
	Ochrana zaměstnanců při platební neschopnosti zaměstnavatelů	Zaměstnávání zdravotně postižených občanů	Příspěvky na sociální důsledky restrukturalizace	Výzkum a vývoj v politice zaměstnanosti	Politika zaměstnanosti	Sociální poradenství	Sociální péče a pomoc dětem a mládeži	Sociální péče a pomoc manželstvím a rodinám	Sociální rehabilitace a ostatní sociální péče a pomoc	Sociální služby v oblasti sociální péče	Správa v sociálním zabezpečení a politice zaměstnanosti	Služby sociální prevence	Výzkum v sociálním zabezpečení a politice zaměstnanosti
301 Kancelář prezidenta republiky 302 Poslanecká sněmovna Parlamentu 303 Senát Parlamentu 304 Úřad vlády České republiky 305 Bezpečnostní informační služba 306 Ministerstvo zahraničních věcí 307 Ministerstvo obrany 308 Národní bezpečnostní úřad 309 Kancelář veřejného ochránce práv 312 Ministerstvo financí 313 Ministerstvo práce a sociálních věcí 314 Ministerstvo vnitra 315 Ministerstvo životního prostředí 317 Ministerstvo pro místní rozvoj 321 Grantová agentura České republiky 322 Ministerstvo průmyslu a obchodu 327 Ministerstvo dopravy 328 Český telekomunikační úřad 329 Ministerstvo zemědělství 333 Ministerstvo školství, mládeže a tělovýchovy 334 Ministerstvo kultury 335 Ministerstvo zdravotnictví 336 Ministerstvo spravedlnosti 343 Úřad pro ochranu osobních údajů 344 Úřad průmyslového vlastnictví 345 Český statistický úřad 346 Český úřad zeměměřický a katastrální 348 Český báňský úřad 349 Energetický regulační úřad 353 Úřad pro ochranu hospodářské soutěže 355 Ústav pro studium totalitních režimů 358 Ústavní soud 359 Úřad Národní rozpočtové rady 361 Akademie věd České republiky 362 Národní sportovní agentura 371 Úřad pro dohled nad hospodařením politických stran a politických hnutí 372 Rada pro rozhlasové a televizní vysílání 373 Úřad pro přístup k dopravní infrastruktuře 374 Správa státních hmotných rezerv 375 Státní úřad pro jadernou bezpečnost 376 Generální inspekce bezpečnostních sborů 377 Technologická agentura České republiky 378 Národní úřad pro kybernetickou a informační bezpečnost 381 Nejvyšší kontrolní úřad 396 Státní dluh 397 Operace státních finančních aktiv 398 Všeobecná pokladní správa	400 000 000	8 500 000 000	500 000 000		26 503 595 900	1 030 200 000	1 855 000 000	745 744 445	380 000	19 941 630 881	18 030 018 377		83 900 000
					500 000 000			138 712					
							1 500 000		11 100 000	2 000 000			
									20 000 000				
C E L K E M	400 000 000	8 500 000 000	500 000 000	0	27 003 595 900	1 030 200 000	1 856 500 000	764 407 936	31 480 000	19 951 630 881	18 030 018 377	0	83 900 000

**VÝDAJE STATNÍHO ROZPOČTU PODLE KAPITOL**  
ODVĚTVOVÉ TŘÍDĚNÍ  
v Kč

[illegible]

**VÝDAJE STÁTNÍHO ROZPOČTU PODLE KAPITOL**  
**ODVĚTVOVÉ TRŽIDĚNÍ**  
v Kč

Kapitola	528 Výzkum a vývoj v oblasti civilní připravenosti na krizové stavy	529 Ostatní záležitosti civilní připravenosti pro krizové stavy	52 Civilní připravenost na krizové stavy	531 Bezpečnost a veřejný pořádek	538 Výzkum týkající se bezpečnosti a veřejného pořádku	539 Ostatní záležitosti bezpečnosti a veřejného pořádku	53 Bezpečnost a veřejný pořádek	541 Ústavní soudnictví	542 Soudnictví	543 Státní zastupitelství	544 Vězeňství	545 Probační a mediační služba	546 Správa v oblasti právní ochrany
301 Kancelář prezidenta republiky													
302 Poslanecká sněmovna Parlamentu													
303 Senát Parlamentu													
304 Úřad vlády České republiky													
305 Bezpečnostní informační služba				2 297 315 000			2 297 315 000						
306 Ministerstvo zahraničních věcí			19 900 000										
307 Ministerstvo obrany		967 000	967 000			6 680 500	6 680 500						
308 Národní bezpečnostní úřad				293 406 347			293 406 347						
309 Kancelář veřejného ochránce práv													
312 Ministerstvo financí			100 000	76 718 990			76 718 990						
313 Ministerstvo práce a sociálních věcí			600 000										
314 Ministerstvo vnitra	954 110		1 019 110	55 023 244 670	4 599 000	64 000 000	55 091 843 670						
315 Ministerstvo životního prostředí			4 000 000										
317 Ministerstvo pro místní rozvoj													
321 Grantová agentura České republiky													
322 Ministerstvo průmyslu a obchodu													
327 Ministerstvo dopravy			7 275 000										
328 Český telekomunikační úřad													
329 Ministerstvo zemědělství			1 700 000										
333 Ministerstvo školství, mládeže a tělovýchovy			70 000			23 132 000	23 132 000						
334 Ministerstvo kultury			50 000										
335 Ministerstvo zdravotnictví			15 000 000										
336 Ministerstvo spravedlnosti			150 000			5 845 000	5 845 000		14 648 172 103	3 385 832 269	10 607 158 060	365 455 894	1 132 087 114
343 Úřad pro ochranu osobních údajů													
344 Úřad průmyslového vlastnictví													
345 Český statistický úřad													
346 Český úřad zeměměřický a katastrální													
348 Český báňský úřad													
349 Energetický regulační úřad													
353 Úřad pro ochranu hospodářské soutěže													
355 Ústav pro studium totalitních režimů													
358 Ústavní soud								236 988 895					
359 Úřad Národní rozpočtové rady													
361 Akademie věd České republiky													
362 Národní sportovní agentura													
371 Úřad pro dohled nad hospodařením politických stran a politických hnutí													
372 Rada pro rozhlasové a televizní vysílání													
373 Úřad pro přístup k dopravní infrastruktuře													
374 Správa státních hmotných rezerv			2 745 057 074										
375 Státní úřad pro jadernou bezpečnost			5 300 000										
376 Generální inspekce bezpečnostních sborů						405 136 266	405 136 266						
377 Technologická agentura České republiky													
378 Národní úřad pro kybernetickou a informační bezpečnost				427 932 108			427 932 108						
381 Nejvyšší kontrolní úřad													
396 Státní dluh													
397 Operace státních finančních aktiv													
398 Všeobecná pokladní správa			140 000 000	605 000 000			605 000 000						
<b>C E L K E M</b>	954 110	967 000	<b>2 941 188 184</b>	58 723 617 115	4 599 000	504 793 766	<b>59 233 009 881</b>	236 988 895	14 648 172 103	3 385 832 269	10 607 158 060	365 455 894	1 132 087 114

**VÝDAJE STATNÍHO ROZPOČTU PODLE KAPITOL**  
ODVĚTVOVÉ TŘÍDĚNÍ  
v Kč

[illegible]

**VÝDAJE STATNÍHO ROZPOČTU PODLE KAPITOL**  
ODVĚTVOVÉ TŘÍDĚNÍ  
v Kč

K a p i t o l a	613	614	615	617	618	619	61	621	622	62	631	632	633
	Nejvyšší kontrolní úřad	Všeobecná vnitřní státní správa (nezařazená v jiných funkcích)	Zahraniční služba a záležitosti (nezařazené v jiných funkcích)	Regionální a místní správa	Výzkum ve státní správě a samosprávě	Politické strany a hnutí	<b>Státní moc, státní správa, územní samospráva a politické strany</b>	Ostatní veřejné služby	Zahraniční pomoc a mezinárodní spolupráce (jinde nezařazená)	<b>Jiné veřejné služby a činnosti</b>	Obecné příjmy a výdaje z finančních operací	Pojistění funkčně nespécifikované	Převody vlastním fondům v rozpočtech územní úrovně
301 Kancelář prezidenta republiky 302 Poslanecká sněmovna Parlamentu 303 Senát Parlamentu 304 Úřad vlády České republiky 305 Bezpečnostní informační služba 306 Ministerstvo zahraničních věcí 307 Ministerstvo obrany 308 Národní bezpečnostní úřad 309 Kancelář veřejného ochránce práv 312 Ministerstvo financí 313 Ministerstvo práce a sociálních věcí 314 Ministerstvo vnitra 315 Ministerstvo životního prostředí 317 Ministerstvo pro místní rozvoj 321 Grantová agentura České republiky 322 Ministerstvo průmyslu a obchodu 327 Ministerstvo dopravy 328 Český telekomunikační úřad 329 Ministerstvo zemědělství 333 Ministerstvo školství, mládeže a tělovýchovy 334 Ministerstvo kultury 335 Ministerstvo zdravotnictví 336 Ministerstvo spravedlnosti 343 Úřad pro ochranu osobních údajů 344 Úřad průmyslového vlastnictví 345 Český statistický úřad 346 Český úřad zeměměřičký a katastrální 348 Český báňský úřad 349 Energetický regulační úřad 353 Úřad pro ochranu hospodářské soutěže 355 Ústav pro studium totalitních režimů 358 Ústavní soud 359 Úřad Národní rozpočtové rady 361 Akademie věd České republiky 362 Národní sportovní agentura 371 Úřad pro dohled nad hospodařením politických stran a politických hnutí 372 Rada pro rozhlasové a televizní vysílání 373 Úřad pro přístup k dopravní infrastruktuře 374 Správa státních hmotných rezerv 375 Státní úřad pro jadernou bezpečnost 376 Generální inspekce bezpečnostních sborů 377 Technologická agentura České republiky 378 Národní úřad pro kybernetickou a informační bezpečnost 381 Nejvyšší kontrolní úřad 396 Státní dluh 397 Operace státních finančních aktiv 398 Všeobecná pokladní správa		747 379 526	5 531 216 702	67 946 412	31 484 000	741 826 300	134 066 880 1 438 595 893 635 793 524 815 325 938  5 564 700 702  20 738 265 200  1 097 158 868  						

Kapitola	639	63	640	64	6	0
	Ostatní finanční operace	Finanční operace	Ostatní činnosti	Ostatní činnosti	Všeobecná veřejná správa a služby	VÝDAJE STÁTNÍHO ROZPOČTU CELKEM
301 Kancelář prezidenta republiky					134 066 880	422 814 860
302 Poslanecká sněmovna Parlamentu					1 438 595 893	1 438 595 893
303 Senát Parlamentu					635 793 524	635 793 524
304 Úřad vlády České republiky					815 325 938	1 047 452 030
305 Bezpečnostní informační služba						2 297 315 000
306 Ministerstvo zahraničních věcí					8 574 242 916	8 622 642 916
307 Ministerstvo obrany	24 650 000	24 650 000			24 650 000	85 359 896 857
308 Národní bezpečnostní úřad						293 406 347
309 Kancelář veřejného ochránce práv						169 138 006
312 Ministerstvo financí			34 213 688	34 213 688	20 772 478 888	23 776 770 998
313 Ministerstvo práce a sociálních věcí			180 000 000	180 000 000	180 000 000	709 590 496 869
314 Ministerstvo vnitra					4 083 151 134	85 597 415 182
315 Ministerstvo životního prostředí						11 350 123 915
317 Ministerstvo pro místní rozvoj						29 380 919 227
321 Grantová agentura České republiky						4 380 546 000
322 Ministerstvo průmyslu a obchodu						46 966 114 012
327 Ministerstvo dopravy						115 997 437 890
328 Český telekomunikační úřad						2 236 424 562
329 Ministerstvo zemědělství						55 354 336 170
333 Ministerstvo školství, mládeže a tělovýchovy					112 000 000	239 655 319 850
334 Ministerstvo kultury						15 018 911 330
335 Ministerstvo zdravotnictví					3 000 000	10 038 349 373
336 Ministerstvo spravedlnosti	3 000 000	3 000 000			3 000 000	31 945 115 445
343 Úřad pro ochranu osobních údajů					168 776 819	168 776 819
344 Úřad průmyslového vlastnictví					3 350 000	209 137 712
345 Český statistický úřad					1 929 632 196	1 929 632 196
346 Český úřad zeměměřický a katastrální						3 589 692 079
348 Český báňský úřad						169 797 761
349 Energetický regulační úřad						292 164 728
353 Úřad pro ochranu hospodářské soutěže						253 982 795
355 Ústav pro studium totalitních režimů					182 870 322	182 870 322
358 Ústavní soud						236 988 895
359 Úřad Národní rozpočtové rady						25 075 531
361 Akademie věd České republiky						6 769 651 580
362 Národní sportovní agentura						6 981 874 656
371 Úřad pro dohled nad hospodařením politických stran a politických hnutí					32 521 772	32 521 772
372 Rada pro rozhlasové a televizní vysílání						68 215 095
373 Úřad pro přístup k dopravní infrastruktuře						22 311 260
374 Správa státních hmotných rezerv						2 751 977 074
375 Státní úřad pro jadernou bezpečnost						472 914 172
376 Generální inspekce bezpečnostních sborů						469 757 283
377 Technologická agentura České republiky						4 946 456 032
378 Národní úřad pro kybernetickou a informační bezpečnost						427 932 108
381 Nejvyšší kontrolní úřad					853 603 711	853 603 711
396 Státní dluh		47 981 880 286			47 981 880 286	47 981 880 286
397 Operace státních finančních aktiv	125 000 000	125 000 000			215 000 000	20 445 000 000
398 Všeobecná pokladní správa		334 600 000	22 126 369 149	22 126 369 149	83 548 198 568	227 478 479 667
<b>C E L K E M</b>	<b>152 650 000</b>	<b>48 469 130 286</b>	<b>22 340 582 837</b>	<b>22 340 582 837</b>	<b>171 692 138 847</b>	<b>1 808 336 029 790</b>



Rok 2020

**VÝDAJE STÁTNÍHO ROZPOČTU PODLE KAPITOL**  
**ODVĚTVOVÉ TŘÍDĚNÍ**  
v Kč

Tabulka č. 8  
strana 1

Kapitola	101	102	103	106	107	108	109	10	1	211	212	213	214
	Zemědělská a potravinářská činnost a rozvoj	Regulace zemědělské produkce, organizace trhu a poskytování podpor	Lesní hospodářství	Správa v zemědělství	Rybářství	Zemědělský a lesnický výzkum a vývoj	Ostatní činnost a nespecifikované výdaje	Zemědělství, lesní hospodářství a rybářství	Zemědělství, lesní hospodářství a rybářství	Zaležitosti těžebního průmyslu a energetiky	Ostatní odvětvové a oborové záležitosti v průmyslu a stavebnictví	Zahraniční obchod	Vnitřní obchod, služby a cestovní ruch
301 Kancelář prezidenta republiky			74 115 000					74 115 000	74 115 000				
302 Poslanecká sněmovna Parlamentu													
303 Senát Parlamentu													
304 Úřad vlády České republiky													
305 Bezpečnostní informační služba													
306 Ministerstvo zahraničních věcí													
307 Ministerstvo obrany			2 000 000					2 000 000	2 000 000				
308 Národní bezpečnostní úřad													
309 Kancelář veřejného ochránce práv													
312 Ministerstvo financí													
313 Ministerstvo práce a sociálních věcí													
314 Ministerstvo vnitra													
315 Ministerstvo životního prostředí			3 900 000					3 900 000	3 900 000				
317 Ministerstvo pro místní rozvoj													1 495 000 000
321 Grantová agentura České republiky													
322 Ministerstvo průmyslu a obchodu										28 728 075 000	9 234 672 590	52 265 000	21 000 000
327 Ministerstvo dopravy													
328 Český telekomunikační úřad													
329 Ministerstvo zemědělství	45 324 683 093	2 844 993 968	8 444 383 495	4 609 523 199		1 010 789 000	2 683 833 798	64 918 206 553	64 918 206 553				
333 Ministerstvo školství, mládeže a tělovýchovy													
334 Ministerstvo kultury													
335 Ministerstvo zdravotnictví													
336 Ministerstvo spravedlnosti													
343 Úřad pro ochranu osobních údajů													
344 Úřad průmyslového vlastnictví													
345 Český statistický úřad													
346 Český úřad zeměměřický a katastrální													
348 Český báňský úřad													
349 Energetický regulační úřad													
353 Úřad pro ochranu hospodářské soutěže													
355 Ústav pro studium totalitních režimů													
358 Ústavní soud													
359 Úřad Národní rozpočtové rady													
361 Akademie věd České republiky													
362 Národní sportovní agentura													
371 Úřad pro dohled nad hospodařením politických stran a politických hnutí													
372 Rada pro rozhlasové a televizní vysílání													
373 Úřad pro přístup k dopravní infrastruktuře													
374 Správa státních hmotných rezerv													
375 Státní úřad pro jadernou bezpečnost													
376 Generální inspekce bezpečnostních sborů													
377 Technologická agentura České republiky													
378 Národní úřad pro kybernetickou a informační bezpečnost													
381 Nejvyšší kontrolní úřad													
396 Státní dluh													
397 Operace státních finančních aktiv													
398 Všeobecná pokladní správa	76 843 739			700 000 000				776 843 739	776 843 739			650 000 000	
<b>C E L K E M</b>	<b>45 401 526 832</b>	<b>2 844 993 968</b>	<b>8 524 398 495</b>	<b>5 309 523 199</b>	<b>0</b>	<b>1 010 789 000</b>	<b>2 683 833 798</b>	<b>65 775 065 292</b>	<b>65 775 065 292</b>	<b>28 728 075 000</b>	<b>9 234 672 590</b>	<b>702 265 000</b>	<b>1 516 000 000</b>

Rok 2020

**VÝDAJE STÁTNÍHO ROZPOČTU PODLE KAPITOL**  
**ODVĚTOVÉ TŘÍDĚNÍ**  
v Kč

Tabulka č. 8  
strana 2

K a p i t o l a	216	218	219	21	221	222	223	224	225	226	227	228	229
	Správa v odvětví energetiky, průmyslu, stavebnictví, obchodu a služeb	Výzkum a vývoj v průmyslu, stavebnictví, obchodu a službách	Ostatní činnost a nespecifikované výdaje	Průmysl, stavebnictví, obchod a služby	Pozemní komunikace	Silniční doprava	Vnitrozemská a námořní plavba	Železniční doprava	Civilní letecká doprava	Správa v dopravě	Doprava ostatních drah	Výzkum v dopravě	Ostatní činnost a nespecifikované výdaje v dopravě
301 Kancelář prezidenta republiky 302 Poslanecká sněmovna Parlamentu 303 Senát Parlamentu 304 Úřad vlády České republiky 305 Bezpečnostní informační služba 306 Ministerstvo zahraničních věcí 307 Ministerstvo obrany 308 Národní bezpečnostní úřad 309 Kancelář veřejného ochránce práv 312 Ministerstvo financí 313 Ministerstvo práce a sociálních věcí 314 Ministerstvo vnitra 315 Ministerstvo životního prostředí 317 Ministerstvo pro místní rozvoj 321 Grantová agentura České republiky 322 Ministerstvo průmyslu a obchodu 327 Ministerstvo dopravy 328 Český telekomunikační úřad 329 Ministerstvo zemědělství 333 Ministerstvo školství, mládeže a tělovýchovy 334 Ministerstvo kultury 335 Ministerstvo zdravotnictví 336 Ministerstvo spravedlnosti 343 Úřad pro ochranu osobních údajů 344 Úřad průmyslového vlastnictví 345 Český statistický úřad 346 Český úřad zeměměřičký a katastrální 348 Český báňský úřad 349 Energetický regulační úřad 353 Úřad pro ochranu hospodářské soutěže 355 Ústav pro studium totalitních režimů 358 Ústavní soud 359 Úřad Národní rozpočtové rady 361 Akademie věd České republiky 362 Národní sportovní agentura 371 Úřad pro dohled nad hospodařením politických stran a politických hnutí 372 Rada pro rozhlasové a televizní vysílání 373 Úřad pro přístup k dopravní infrastruktuře 374 Správa státních hmotných rezerv 375 Státní úřad pro jadernou bezpečnost 376 Generální inspekce bezpečnostních sborů 377 Technologická agentura České republiky 378 Národní úřad pro kybernetickou a informační bezpečnost 381 Nejvyšší kontrolní úřad 396 Státní dluh 397 Operace státních finančních aktiv 398 Všeobecná pokladní správa	1 836 532 121	5 862 370 333	546 777 680	1 495 000 000  46 281 692 724		134 139 508	46 447 996	399 400 000	77 221 000	1 583 988 468		55 000 000	88 061 652 905
	185 128 512 302 164 728			185 128 512 302 164 728									
	430 841 223		9 107 104	439 948 327						22 311 260			
				650 000 000	2 500 000			319 000 000					
C E L K E M	2 754 666 584	5 862 370 333	555 884 784	49 353 934 291	2 500 000	134 139 508	46 447 996	718 400 000	77 221 000	1 606 299 728	0	55 000 000	88 061 652 905

Rok 2020

**VÝDAJE STÁTNÍHO ROZPOČTU PODLE KAPITOL**  
**ODVĚTVOVÉ TŘÍDĚNÍ**  
v Kč

Tabulka č. 8  
strana 3

Kapitola	22 Doprava	231 Pitná voda	232 Odvádění a čištění odpadních vod	233 Vodní toky a vodohospodářská dla	234 Voda v zemědělské krajině	236 Správa ve vodním hospodářství	238 Vodohospodářský výzkum a vývoj	239 Ostatní činnost a nespecifikované výdaje	23 Vodní hospodářství	241 Činnosti spojů	246 Správa ve spojích	248 Výzkum a vývoj ve spojích	249 Ostatní činnost a nespecifikované výdaje ve spojích
301 Kancelář prezidenta republiky 302 Poslanecká sněmovna Parlamentu 303 Senát Parlamentu 304 Úřad vlády České republiky 305 Bezpečnostní informační služba 306 Ministerstvo zahraničních věcí 307 Ministerstvo obrany 308 Národní bezpečnostní úřad 309 Kancelář veřejného ochránce práv 312 Ministerstvo financí 313 Ministerstvo práce a sociálních věcí 314 Ministerstvo vnitra 315 Ministerstvo životního prostředí 317 Ministerstvo pro místní rozvoj 321 Grantová agentura České republiky 322 Ministerstvo průmyslu a obchodu 327 Ministerstvo dopravy 328 Český telekomunikační úřad 329 Ministerstvo zemědělství 333 Ministerstvo školství, mládeže a tělovýchovy 334 Ministerstvo kultury 335 Ministerstvo zdravotnictví 336 Ministerstvo spravedlnosti 343 Úřad pro ochranu osobních údajů 344 Úřad průmyslového vlastnictví 345 Český statistický úřad 346 Český úřad zeměměřický a katastrální 348 Český báňský úřad 349 Energetický regulační úřad 353 Úřad pro ochranu hospodářské soutěže 355 Ústav pro studium totalitních režimů 358 Ústavní soud 359 Úřad Národní rozpočtové rady 361 Akademie věd České republiky 362 Národní sportovní agentura 371 Úřad pro dohled nad hospodařením politických stran a politických hnutí 372 Rada pro rozhlasové a televizní vysílání 373 Úřad pro přístup k dopravní infrastruktuře 374 Správa státních hmotných rezerv 375 Státní úřad pro jadernou bezpečnost 376 Generální inspekce bezpečnostních sborů 377 Technologická agentura České republiky 378 Národní úřad pro kybernetickou a informační bezpečnost 381 Nejvyšší kontrolní úřad 396 Státní dluh 397 Operace státních finančních aktiv 398 Všeobecná pokladní správa	90 357 849 877	630 000 000	1 270 000 000	930 000 000	730 000 000			100 000 000	97 617 657	1 920 000 000	655 908 062	9 075 000	405 000
22 311 260									102 000 000				
321 500 000			5 180 000	185 000 000 326 000 000					185 000 000 331 180 000				
CELKEM	90 701 661 137	630 000 000	1 372 797 657	1 443 000 000	730 000 000	0	0	100 000 000	4 275 797 657	1 920 000 000	655 908 062	0	9 480 000

Rok 2020

**VÝDAJE STÁTNÍHO ROZPOČTU PODLE KAPITOL**  
**ODVĚTOVÉ TŘÍDĚNÍ**  
v Kč

Tabulka č. 8  
strana 4

K a p i t o l a	24	251	252	253	254	256	258	259	25	2	311	312	313
	Spoje	Podpora podnikání	Všeobecné pracovní záležitosti	Všeobecné finanční záležitosti	Všeobecné hospodářské služby	Všeobecná hospodářská správa	Výzkum a vývoj v oblasti všeobecných hospodářských záležitostí	Ostatní činnosti a nespecifikované výdaje	Všeobecné hospodářské záležitosti a ostatní ekonomické funkce	Průmyslová a ostatní odvětví hospodářství	Předškolní a základní vzdělávání	Střední vzdělávání a vzdělávání v konzervatořích	Školská zařízení pro výkon ústavní a ochranné výchovy
301 Kancelář prezidenta republiky 302 Poslanecká sněmovna Parlamentu 303 Senát Parlamentu 304 Úřad vlády České republiky 305 Bezpečnostní informační služba 306 Ministerstvo zahraničních věcí 307 Ministerstvo obrany 308 Národní bezpečnostní úřad 309 Kancelář veřejného ochránce práv 312 Ministerstvo financí 313 Ministerstvo práce a sociálních věcí 314 Ministerstvo vnitra 315 Ministerstvo životního prostředí 317 Ministerstvo pro místní rozvoj 321 Grantová agentura České republiky 322 Ministerstvo průmyslu a obchodu 327 Ministerstvo dopravy 328 Český telekomunikační úřad 329 Ministerstvo zemědělství 333 Ministerstvo školství, mládeže a tělovýchovy 334 Ministerstvo kultury 335 Ministerstvo zdravotnictví 336 Ministerstvo spravedlnosti 343 Úřad pro ochranu osobních údajů 344 Úřad průmyslového vlastnictví 345 Český statistický úřad 346 Český úřad zeměměřický a katastrální 348 Český báňský úřad 349 Energetický regulační úřad 353 Úřad pro ochranu hospodářské soutěže 355 Ústav pro studium totalitních režimů 358 Ústavní soud 359 Úřad Národní rozpočtové rady 361 Akademie věd České republiky 362 Národní sportovní agentura 371 Úřad pro dohled nad hospodařením politických stran a politických hnutí 372 Rada pro rozhlasové a televizní vysílání 373 Úřad pro přístup k dopravní infrastruktuře 374 Správa státních hmotných rezerv 375 Státní úřad pro jadernou bezpečnost 376 Generální inspekce bezpečnostních sborů 377 Technologická agentura České republiky 378 Národní úřad pro kybernetickou a informační bezpečnost 381 Nejvyšší kontrolní úřad 396 Státní dluh 397 Operace státních finančních aktiv 398 Všeobecná pokladní správa	405 000   <												

**VÝDAJE STÁTNÍHO ROZPOČTU PODLE KAPITOL**  
**ODVĚTVOVÉ TRŽIDĚNÍ**  
v Kč

K a p i t o l a	314	315	31	321	322	323	326	328	329	32	31 a 32	331	332
	Ostatní zařízení související s výchovou a vzděláváním mládeže	Vyšší odborné vzdělávání	Vzdělávání a školské služby	Vysokoškolské vzdělávání	Zařízení související s vysokoškolským vzděláváním	Základní umělecké, jazykové a zájmové vzdělávání	Správa ve vzdělávání	Výzkum školství a vzdělávání	Ostatní činnost a nespecifikované výdaje	Vzdělávání a školské služby	Vzdělávání a školské služby	Kultura	Ochrana památek a péče o kulturní dědictví a národní a historické povědomí
301 Kancelář prezidenta republiky 302 Poslanecká sněmovna Parlamentu 303 Senát Parlamentu 304 Úřad vlády České republiky 305 Bezpečnostní informační služba 306 Ministerstvo zahraničních věcí 307 Ministerstvo obrany 308 Národní bezpečnostní úřad 309 Kancelář veřejného ochránce práv 312 Ministerstvo financí 313 Ministerstvo práce a sociálních věcí 314 Ministerstvo vnitra 315 Ministerstvo životního prostředí 317 Ministerstvo pro místní rozvoj 321 Grantová agentura České republiky 322 Ministerstvo průmyslu a obchodu 327 Ministerstvo dopravy 328 Český telekomunikační úřad 329 Ministerstvo zemědělství 333 Ministerstvo školství, mládeže a tělovýchovy 334 Ministerstvo kultury 335 Ministerstvo zdravotnictví 336 Ministerstvo spravedlnosti 343 Úřad pro ochranu osobních údajů 344 Úřad průmyslového vlastnictví 345 Český statistický úřad 346 Český úřad zeměměřický a katastrální 348 Český báňský úřad 349 Energetický regulační úřad 353 Úřad pro ochranu hospodářské soutěže 355 Ústav pro studium totalitních režimů 358 Ústavní soud 359 Úřad Národní rozpočtové rady 361 Akademie věd České republiky 362 Národní sportovní agentura 371 Úřad pro dohled nad hospodařením politických stran a politických hnutí 372 Rada pro rozhlasové a televizní vysílání 373 Úřad pro přístup k dopravní infrastruktuře 374 Správa státních hmotných rezerv 375 Státní úřad pro jadernou bezpečnost 376 Generální inspekce bezpečnostních sborů 377 Technologická agentura České republiky 378 Národní úřad pro kybernetickou a informační bezpečnost 381 Nejvyšší kontrolní úřad 396 Státní dluh 397 Operace státních finančních aktiv 398 Všeobecná pokladní správa			153 633 471	1 507 918 948					1 507 918 948	1 661 552 419		211 142 127	
		199 351 374	502 377 768	268 396 806					42 940 474	311 337 280	813 715 048	19 399 799	
			5 395 552								5 395 552	96 179 964	
	941 514 447	76 935 000	4 955 390 029	38 267 458 846	150 000 000	156 886 530	1 181 644 510		164 509 474 217	204 265 464 103	209 220 854 132	169 033 278 9 080 450 988	3 004 765 338
C E L K E M	941 514 447	276 286 374	6 055 548 281	40 043 774 600	150 000 000	156 886 530	1 181 644 510	0	164 552 414 691	206 084 720 331	212 140 268 612	9 365 064 029	3 233 216 465

Rok 2020

**VÝDAJE STÁTNÍHO ROZPOČTU PODLE KAPITOL**  
**ODVĚTOVÉ TŘÍDĚNÍ**  
v Kč

Tabulka č. 8  
strana 6

[illegible]

**VÝDAJE STÁTNÍHO ROZPOČTU PODLE KAPITOL**  
**ODVĚTVOVÉ TŘÍDĚNÍ**  
v Kč

K a p i t o l a	353	354	356	358	359	35	361	363	366	368	369	36	371
	Zvláštní zdravotnická zařízení a služby pro zdravotnictví	Zdravotnické programy	Správa ve zdravotnictví	Výzkum a vývoj ve zdravotnictví	Ostatní činnost ve zdravotnictví	Zdravotnictví	Rozvoj bydlení a bytové hospodářství	Komunální služby a územní rozvoj	Správa v oblasti bydlení, komunálních služeb a územního rozvoje	Výzkum a vývoj v oblasti bydlení, komunálních služeb a územního rozvoje	Ostatní činnost v oblasti bydlení, komunálních služeb a územního rozvoje	Bydlení, komunální služby a územní rozvoj	Ochrana ovzduší a klimatu
301 Kancelář prezidenta republiky 302 Poslanecká sněmovna Parlamentu 303 Senát Parlamentu 304 Úřad vlády České republiky 305 Bezpečnostní informační služba 306 Ministerstvo zahraničních věcí 307 Ministerstvo obrany 308 Národní bezpečnostní úřad 309 Kancelář veřejného ochránce práv 312 Ministerstvo financí 313 Ministerstvo práce a sociálních věcí 314 Ministerstvo vnitra 315 Ministerstvo životního prostředí 317 Ministerstvo pro místní rozvoj 321 Grantová agentura České republiky 322 Ministerstvo průmyslu a obchodu 327 Ministerstvo dopravy 328 Český telekomunikační úřad 329 Ministerstvo zemědělství 333 Ministerstvo školství, mládeže a tělovýchovy 334 Ministerstvo kultury 335 Ministerstvo zdravotnictví 336 Ministerstvo spravedlnosti 343 Úřad pro ochranu osobních údajů 344 Úřad průmyslového vlastnictví 345 Český statistický úřad 346 Český úřad zeměměřický a katastrální 348 Český báňský úřad 349 Energetický regulační úřad 353 Úřad pro ochranu hospodářské soutěže 355 Ústav pro studium totalitních režimů 358 Ústavní soud 359 Úřad Národní rozpočtové rady 361 Akademie věd České republiky 362 Národní sportovní agentura 371 Úřad pro dohled nad hospodařením politických stran a politických hnutí 372 Rada pro rozhlasové a televizní vysílání 373 Úřad pro přístup k dopravní infrastruktuře 374 Správa státních hmotných rezerv 375 Státní úřad pro jadernou bezpečnost 376 Generální inspekce bezpečnostních sborů 377 Technologická agentura České republiky 378 Národní úřad pro kybernetickou a informační bezpečnost 381 Nejvyšší kontrolní úřad 396 Státní dluh 397 Operace státních finančních aktiv 398 Všeobecná pokladní správa	89 190 221	233 165 585  780 000		7 180 000		233 165 585  1 493 767 153	1 255 000					1 255 000	97 048 915
	1 278 455 151	2 654 236 899 5 515 000	2 337 065 389	1 710 156 512	769 960 537	10 984 443 374 5 515 000	865 000 000	26 814 327 069	2 732 689 378		24 513 663	30 436 530 110	20 955 587
		5 500 000 3 697 000				5 500 000 3 697 000							
					99 149 608 000	99 149 608 000	4 219 427 000					4 219 427 000	
C E L K E M	1 367 645 372	2 902 894 484	2 337 065 389	1 717 336 512	99 919 568 537	112 230 456 514	5 085 682 000	26 814 327 069	2 732 689 378	0	24 513 663	34 657 212 110	118 004 502

Rok 2020

**VÝDAJE STÁTNÍHO ROZPOČTU PODLE KAPITOL**  
**ODVĚTOVÉ TŘÍDĚNÍ**  
**v Kč**

Tabulka č. 8  
strana 8

K a p i t o l a	372	373	374	375	376	377	378	379	37	380	38	390	39
	Nakládání s odpady	Ochrana a sanace půdy a podzemní vody	Ochrana přírody a krajiny	Omezování hluku a vibrací	Správa v ochraně životního prostředí	Ochrana proti záření	Výzkum životního prostředí	Ostatní činnosti v životním prostředí	Ochrana životního prostředí	Ostatní výzkum a vývoj	Ostatní výzkum a vývoj	Ostatní činnosti související se službami pro obyvatelstvo	Ostatní činnosti související se službami pro obyvatelstvo
301 Kancelář prezidenta republiky 302 Poslanecká sněmovna Parlamentu 303 Senát Parlamentu 304 Úřad vlády České republiky 305 Bezpečnostní informační služba 306 Ministerstvo zahraničních věcí 307 Ministerstvo obrany	79 169 269	52 083 338	35 501 320					8 818 577	272 621 419				
308 Národní bezpečnostní úřad 309 Kancelář veřejného ochránce práv 312 Ministerstvo financí 313 Ministerstvo práce a sociálních věcí 314 Ministerstvo vnitra 315 Ministerstvo životního prostředí 317 Ministerstvo pro místní rozvoj 321 Grantová agentura České republiky	30 650 274	9 020 000	1 426 852 921		1 219 365 290		268 619 750	14 112 625 574	17 088 089 396				
322 Ministerstvo průmyslu a obchodu 327 Ministerstvo dopravy 328 Český telekomunikační úřad 329 Ministerstvo zemědělství 333 Ministerstvo školství, mládeže a tělovýchovy	12 000 000	1 277 190 000	154 005 642			670 030 871		100 000 000	2 113 226 513 100 000 000	4 360 546 000	4 360 546 000		
334 Ministerstvo kultury 335 Ministerstvo zdravotnictví 336 Ministerstvo spravedlnosti 343 Úřad pro ochranu osobních údajů 344 Úřad průmyslového vlastnictví 345 Český statistický úřad 346 Český úřad zeměměřický a katastrální 348 Český báňský úřad 349 Energetický regulační úřad 353 Úřad pro ochranu hospodářské soutěže 355 Ústav pro studium totalitních režimů 358 Ústavní soud 359 Úřad Národní rozpočtové rady 361 Akademie věd České republiky 362 Národní sportovní agentura 371 Úřad pro dohled nad hospodařením politických stran a politických hnutí			840 000 000					18 000 000	858 000 000	9 972 666 078	9 972 666 078		
372 Rada pro rozhlasové a televizní vysílání 373 Úřad pro přístup k dopravní infrastruktuře 374 Správa státních hmotných rezerv 375 Státní úřad pro jadernou bezpečnost 376 Generální inspekce bezpečnostních sborů 377 Technologická agentura České republiky 378 Národní úřad pro kybernetickou a informační bezpečnost 381 Nejvyšší kontrolní úřad 396 Státní dluh 397 Operace státních finančních aktiv 398 Všeobecná pokladní správa						32 000 000			32 000 000	6 563 390 450	6 563 390 450		
										4 102 464 850	4 102 464 850		
												21 880 000	21 880 000
C E L K E M	121 819 543	1 338 293 338	2 456 359 883	0	1 219 365 290	702 030 871	268 619 750	14 239 444 151	20 463 937 328	24 999 067 378	24 999 067 378	21 880 000	21 880 000



**VÝDAJE STÁTNÍHO ROZPOČTU PODLE KAPITOL**  
**ODVĚTVOVÉ TŘÍDĚNÍ**  
v Kč

Kapitola	3 Služby pro obyvatelstvo	411 Dávky důchodového pojištění	412 Dávky nemocenského pojištění	413 Dávky státní sociální podpory a dávky pěstounské péče	414 Dávky státní sociální podpory a dávky pěstounské péče	415 Zvláštní sociální dávky příslušníků ozbrojených sil při skončení služebního poměru	417 Dávky pomoci v hmotné nouzi	418 Dávky osobám se zdravotním postížením	419 Ostatní dávky povahy sociálního zabezpečení	41 Dávky a podpory v sociálním zabezpečení	421 Podpory v nezaměstnanosti	422 Aktivní politika zaměstnanosti
301 Kancelář prezidenta republiky	211 142 127											
302 Poslanecká sněmovna Parlamentu												
303 Senát Parlamentu												
304 Úřad vlády České republiky	233 165 585											
305 Bezpečnostní informační služba												
306 Ministerstvo zahraničních věcí	27 700 000											
307 Ministerstvo obrany	3 935 381 777	5 071 000 000	74 800 000			2 643 200 000				7 789 000 000		
308 Národní bezpečnostní úřad												
309 Kancelář veřejného ochránce práv												
312 Ministerstvo financí	1 255 000		17 314 000			605 843 607				623 157 607		
313 Ministerstvo práce a sociálních věcí		475 240 000 000	50 300 000 000	39 819 297 039	9 426 946 790		5 350 949 419	3 100 000 000	31 792 000 000	615 029 193 248	7 600 000 000	15 204 475 953
314 Ministerstvo vnitra	1 479 665 050	6 156 373 000	220 433 000			5 200 401 000			26 000 000	11 603 207 000		
315 Ministerstvo životního prostředí	17 088 089 396											
317 Ministerstvo pro místní rozvoj	30 436 530 110											
321 Grantová agentura České republiky	4 360 546 000											
322 Ministerstvo průmyslu a obchodu	2 113 226 513											
327 Ministerstvo dopravy	100 000 000											
328 Český telekomunikační úřad												
329 Ministerstvo zemědělství	965 075 516											
333 Ministerstvo školství, mládeže a tělovýchovy	226 846 798 210											
334 Ministerstvo kultury	16 549 081 176											
335 Ministerstvo zdravotnictví	10 984 443 374											
336 Ministerstvo spravedlnosti	5 515 000	825 273 000	24 000 000			624 200 000			224 500	1 473 697 500		
343 Úřad pro ochranu osobních údajů												
344 Úřad průmyslového vlastnictví												
345 Český statistický úřad												
346 Český úřad zeměměřický a katastrální												
348 Český báňský úřad												
349 Energetický regulační úřad												
353 Úřad pro ochranu hospodářské soutěže												
355 Ústav pro studium totalitních režimů												
358 Ústavní soud												
359 Úřad Národní rozpočtové rady												
361 Akademie věd České republiky	6 563 390 450											
362 Národní sportovní agentura	85 923 875											
371 Úřad pro dohled nad hospodařením politických stran a politických hnutí												
372 Rada pro rozhlasové a televizní vysílání	67 310 087											
373 Úřad pro přístup k dopravní infrastruktuře												
374 Správa státních hmotných rezerv												
375 Státní úřad pro jadernou bezpečnost												
376 Generální inspekce bezpečnostních sborů			800 000			42 144 000				42 944 000		
377 Technologická agentura České republiky	4 102 464 850											
378 Národní úřad pro kybernetickou a informační bezpečnost												
381 Nejvyšší kontrolní úřad												
396 Státní dluh												
397 Operace státních finančních aktiv		20 000 000 000								20 000 000 000		
398 Všeobecná pokladní správa	103 861 666 461								7 400 200 000	7 400 200 000		
<b>C E L K E M</b>	<b>430 018 370 557</b>	<b>507 292 646 000</b>	<b>50 637 347 000</b>	<b>39 819 297 039</b>	<b>9 426 946 790</b>	<b>9 115 788 607</b>	<b>5 350 949 419</b>	<b>3 100 000 000</b>	<b>39 218 424 500</b>	<b>663 961 399 355</b>	<b>7 600 000 000</b>	<b>15 204 475 953</b>

Rok 2020

**VÝDAJE STÁTNÍHO ROZPOČTU PODLE KAPITOL**  
**ODVĚTVOVÉ TRŽIDĚNÍ**  
v Kč

Tabulka č. 8  
strana 10

Kapitola	423 Ochrana zaměstnanců při platební neschopnosti zaměstnavatelů	424 Zaměstnávání zdravotně postížených občanů	425 Příspěvky na sociální důsledky restrukturizace	428 Výzkum a vývoj v politice zaměstnanosti	42 Politika zaměstnanosti	431 Sociální poradenství	432 Sociální péče a pomoc dětem a mládeži	433 Sociální péče a pomoc manželstvím a rodinám	434 Sociální rehabilitace a ostatní sociální péče a pomoc	435 Sociální služby v oblasti sociální péče	436 Správa v sociálním zabezpečení a politice zaměstnanosti	437 Služby sociální prevence	438 Výzkum v sociálním zabezpečení a politice zaměstnanosti
301 Kancelář prezidenta republiky 302 Poslanecká sněmovna Parlamentu 303 Senát Parlamentu 304 Úřad vlády České republiky 305 Bezpečnostní informační služba 306 Ministerstvo zahraničních věcí 307 Ministerstvo obrany 308 Národní bezpečnostní úřad 309 Kancelář veřejného ochránce práv 312 Ministerstvo financí 313 Ministerstvo práce a sociálních věcí 314 Ministerstvo vnitra 315 Ministerstvo životního prostředí 317 Ministerstvo pro místní rozvoj 321 Grantová agentura České republiky 322 Ministerstvo průmyslu a obchodu 327 Ministerstvo dopravy 328 Český telekomunikační úřad 329 Ministerstvo zemědělství 333 Ministerstvo školství, mládeže a tělovýchovy 334 Ministerstvo kultury 335 Ministerstvo zdravotnictví 336 Ministerstvo spravedlnosti 343 Úřad pro ochranu osobních údajů 344 Úřad průmyslového vlastnictví 345 Český statistický úřad 346 Český úřad zeměměřický a katastrální 348 Český báňský úřad 349 Energetický regulační úřad 353 Úřad pro ochranu hospodářské soutěže 355 Ústav pro studium totalitních režimů 358 Ústavní soud 359 Úřad Národní rozpočtové rady 361 Akademie věd České republiky 362 Národní sportovní agentura 371 Úřad pro dohled nad hospodařením politických stran a politických hnutí 372 Rada pro rozhlasové a televizní vysílání 373 Úřad pro přístup k dopravní infrastruktuře 374 Správa státních hmotných rezerv 375 Státní úřad pro jadernou bezpečnost 376 Generální inspekce bezpečnostních sborů 377 Technologická agentura České republiky 378 Národní úřad pro kybernetickou a informační bezpečnost 381 Nejvyšší kontrolní úřad 396 Státní dluh 397 Operace státních finančních aktiv 398 Všeobecná pokladní správa	300 000 000	7 505 000 000	501 000 000		30 609 475 953	5 968 200 000	1 790 000 000	698 244 445	350 000	12 527 000 18 552 255 956	18 351 764 681		90 000 000
CELKEM	300 000 000	7 505 000 000	501 000 000	0	31 110 475 953	5 968 200 000	1 791 500 000	698 383 157	30 350 000	18 566 282 956	18 351 764 681	0	90 000 000

**VÝDAJE STÁTNÍHO ROZPOČTU PODLE KAPITOL**  
**ODVĚTVOVÉ TŘÍDĚNÍ**  
v Kč

K a p i t o l a	439	43	4	511	516	517	518	519	51	521	522	526	527
	Ostatní činnost a nespecifikované výdaje	Sociální služby a společné činnosti v sociálním zabezpečení a politice zaměstnanosti	Sociální věci a politika zaměstnanosti	Vojenská obrana	Státní správa ve vojenské obraně	Zabezpečení potřeb ozbrojených sil	Výzkum a vývoj v oblasti obrany	Ostatní záležitosti obrany	Obrana	Ochrana obyvatelstva	Hospodářská opatření pro krizové stavy	Státní správa v oblasti hospodářských opatření	Krizové řízení
301 Kancelář prezidenta republiky 302 Poslanecká sněmovna Parlamentu 303 Senát Parlamentu 304 Úřad vlády České republiky 305 Bezpečnostní informační služba 306 Ministerstvo zahraničních věcí 307 Ministerstvo obrany 308 Národní bezpečnostní úřad 309 Kancelář veřejného ochránce práv 312 Ministerstvo financí 313 Ministerstvo práce a sociálních věcí 314 Ministerstvo vnitra 315 Ministerstvo životního prostředí 317 Ministerstvo pro místní rozvoj 321 Grantová agentura České republiky 322 Ministerstvo průmyslu a obchodu 327 Ministerstvo dopravy 328 Český telekomunikační úřad 329 Ministerstvo zemědělství 333 Ministerstvo školství, mládeže a tělovýchovy 334 Ministerstvo kultury 335 Ministerstvo zdravotnictví 336 Ministerstvo spravedlnosti 343 Úřad pro ochranu osobních údajů 344 Úřad průmyslového vlastnictví 345 Český statistický úřad 346 Český úřad zeměměřický a katastrální 348 Český báňský úřad 349 Energetický regulační úřad 353 Úřad pro ochranu hospodářské soutěže 355 Ústav pro studium totalitních režimů 358 Ústavní soud 359 Úřad Národní rozpočtové rady 361 Akademie věd České republiky 362 Národní sportovní agentura 371 Úřad pro dohled nad hospodařením politických stran a politických hnutí 372 Rada pro rozhlasové a televizní vysílání 373 Úřad pro přístup k dopravní infrastruktuře 374 Správa státních hmotných rezerv 375 Státní úřad pro jadernou bezpečnost 376 Generální inspekce bezpečnostních sborů 377 Technologická agentura České republiky 378 Národní úřad pro kybernetickou a informační bezpečnost 381 Nejvyšší kontrolní úřad 396 Státní dluh 397 Operace státních finančních aktiv 398 Všeobecná pokladní správa	2 531 978 839	12 527 000         47 982 793 921  <											

**VÝDAJE STÁTNÍHO ROZPOČTU PODLE KAPITOL**  
**ODVĚTVOVÉ TRŽDĚNÍ**  
v Kč

Kapitola	528 Výzkum a vývoj v oblasti civilní připravenosti na krizové stavy	529 Ostatní záležitosti civilní připravenosti pro krizové stavy	52 Civilní připravenost na krizové stavy	531 Bezpečnost a veřejný pořádek	538 Výzkum týkající se bezpečnosti a veřejného pořádku	539 Ostatní záležitosti bezpečnosti a veřejného pořádku	53 Bezpečnost a veřejný pořádek	541 Ústavní soudnictví	542 Soudnictví	543 Státní zastupitelství	544 Vězeňství	545 Probační a mediační služba	546 Správa v oblasti právní ochrany
301 Kancelář prezidenta republiky													
302 Poslanecká sněmovna Parlamentu													
303 Senát Parlamentu													
304 Úřad vlády České republiky													
305 Bezpečnostní informační služba				2 147 315 000			2 147 315 000						
306 Ministerstvo zahraničních věcí			19 900 000										
307 Ministerstvo obrany		760 000	760 000			6 526 326	6 526 326						
308 Národní bezpečnostní úřad				295 080 427			295 080 427						
309 Kancelář veřejného ochránce práv													
312 Ministerstvo financí			50 000	77 918 990			77 918 990						
313 Ministerstvo práce a sociálních věcí			600 000										
314 Ministerstvo vnitra	13 732 000		13 867 000	52 691 365 197	16 254 000	81 360 000	52 788 979 197						
315 Ministerstvo životního prostředí			3 000 000										
317 Ministerstvo pro místní rozvoj													
321 Grantová agentura České republiky													
322 Ministerstvo průmyslu a obchodu													
327 Ministerstvo dopravy			14 592 500										
328 Český telekomunikační úřad			70 000										
329 Ministerstvo zemědělství			1 700 000										
333 Ministerstvo školství, mládeže a tělovýchovy			70 000			8 132 000	8 132 000						
334 Ministerstvo kultury			50 000										
335 Ministerstvo zdravotnictví			13 000 000										
336 Ministerstvo spravedlnosti			150 000			7 395 000	7 395 000		14 416 860 494	3 509 188 149	10 838 026 012	383 865 194	1 161 646 759
343 Úřad pro ochranu osobních údajů													
344 Úřad průmyslového vlastnictví													
345 Český statistický úřad													
346 Český úřad zeměměřický a katastrální													
348 Český báňský úřad													
349 Energetický regulační úřad													
353 Úřad pro ochranu hospodářské soutěže													
355 Ústav pro studium totalitních režimů													
358 Ústavní soud								239 788 895					
359 Úřad Národní rozpočtové rady													
361 Akademie věd České republiky													
362 Národní sportovní agentura													
371 Úřad pro dohled nad hospodařením politických stran a politických hnutí													
372 Rada pro rozhlasové a televizní vysílání													
373 Úřad pro přístup k dopravní infrastruktuře													
374 Správa státních hmotných rezerv			2 975 384 229										
375 Státní úřad pro jadernou bezpečnost			5 300 000										
376 Generální inspekce bezpečnostních sborů						409 637 266	409 637 266						
377 Technologická agentura České republiky													
378 Národní úřad pro kybernetickou a informační bezpečnost				425 317 706			425 317 706						
381 Nejvyšší kontrolní úřad													
396 Státní dluh													
397 Operace státních finančních aktiv													
398 Všeobecná pokladní správa			140 000 000	605 000 000			605 000 000						
<b>C E L K E M</b>	13 732 000	760 000	<b>3 188 493 729</b>	56 241 997 320	16 254 000	513 050 592	<b>56 771 301 912</b>	239 788 895	14 416 860 494	3 509 188 149	10 838 026 012	383 865 194	1 161 646 759

Rok 2020

**VÝDAJE STÁTNÍHO ROZPOČTU PODLE KAPITOL**  
**ODVĚTOVÉ TŘÍDĚNÍ**  
v Kč

Tabulka č. 8  
strana 13

K a p i t o l a	547	548	549	54	551	552	556	558	559	55	5	611	612	
	Veřejná ochrana	Výzkum v oblasti právní ochrany	Ostatní záležitosti právní ochrany	Právní ochrana	Požární ochrana	Ostatní složky a činnosti integrovaného záchranného systému	Státní správa v požární ochraně a integrovaném záchranném systému	Výzkum a vývoj v požární ochraně a integrovaném záchranném systému	Ostatní záležitosti požární ochrany a integrovaného záchranného systému	Požární ochrana a integrovaný záchranný systém	Bezpečnost státu a právní ochrana	Zastupitelské orgány a volby	Kancelář prezidenta republiky	
301 Kancelář prezidenta republiky 302 Poslanecká sněmovna Parlamentu 303 Senát Parlamentu 304 Úřad vlády České republiky 305 Bezpečnostní informační služba 306 Ministerstvo zahraničních věcí 307 Ministerstvo obrany 308 Národní bezpečnostní úřad 309 Kancelář veřejného ochránce práv 312 Ministerstvo financí 313 Ministerstvo práce a sociálních věcí 314 Ministerstvo vnitra 315 Ministerstvo životního prostředí 317 Ministerstvo pro místní rozvoj 321 Grantová agentura České republiky 322 Ministerstvo průmyslu a obchodu 327 Ministerstvo dopravy 328 Český telekomunikační úřad 329 Ministerstvo zemědělství 333 Ministerstvo školství, mládeže a tělovýchovy 334 Ministerstvo kultury 335 Ministerstvo zdravotnictví 336 Ministerstvo spravedlnosti 343 Úřad pro ochranu osobních údajů 344 Úřad průmyslového vlastnictví 345 Český statistický úřad 346 Český úřad zeměměřický a katastrální 348 Český báňský úřad 349 Energetický regulační úřad 353 Úřad pro ochranu hospodářské soutěže 355 Ústav pro studium totalitních režimů 358 Ústavní soud 359 Úřad Národní rozpočtové rady 361 Akademie věd České republiky 362 Národní sportovní agentura 371 Úřad pro dohled nad hospodařením politických stran a politických hnutí 372 Rada pro rozhlasové a televizní vysílání 373 Úřad pro přístup k dopravní infrastruktuře 374 Správa státních hmotných rezerv 375 Státní úřad pro jadernou bezpečnost 376 Generální inspekce bezpečnostních sborů 377 Technologická agentura České republiky 378 Národní úřad pro kybernetickou a informační bezpečnost 381 Nejvyšší kontrolní úřad 396 Státní dluh 397 Operace státních finančních aktiv 398 Všeobecná pokladní správa	152 615 216 69 622 551		49 619 770	152 615 216 69 622 551 49 619 770	10 951 163 574 360 000		578 697 374	4 678 710	53 000 000	11 587 539 658 360 000	2 147 315 000 19 900 000 60 739 839 266 295 080 427 152 615 216 147 591 541 50 219 770 64 390 385 855 3 360 000  14 692 500 70 000 1 700 000  8 202 000 50 000 13 000 000 30 396 196 926    239 788 895   2 981 804 229 5 300 000 409 637 266  425 317 706	1 393 659 786 645 607 330	5 000 000	134 066 880
C E L K E M	222 237 767	0	128 685 088	30 900 298 358	10 951 523 574	60 000 000	578 697 374	4 678 710	53 000 000	11 647 899 658	163 247 066 597	2 851 231 838	134 066 880	

**VÝDAJE STÁTNÍHO ROZPOČTU PODLE KAPITOL**  
**ODVĚTVOVÉ TŘÍDĚNÍ**  
v Kč

K a p i t o l a	613	614	615	617	618	619	61	621	622	62	631	632	633
	Nejvyšší kontrolní úřad	Všeobecná vnitřní státní správa (nezařazená v jiných funkcích)	Zahraniční služba a záležitosti (nezařazené v jiných funkcích)	Regionální a místní správa	Výzkum ve státní správě a samosprávě	Politické strany a hnutí	Státní moc, státní správa, územní samospráva a politické strany	Ostatní veřejné služby	Zahraniční pomoc a mezinárodní spolupráce (jinde nezařazená)	Jiné veřejné služby a činnosti	Obecné příjmy a výdaje z finančních operací	Pojistění funkčně nespecifikované	Převody vlastním fondům v rozpočtech územní úrovně
301 Kancelář prezidenta republiky 302 Poslanecká sněmovna Parlamentu 303 Senát Parlamentu 304 Úřad vlády České republiky 305 Bezpečnostní informační služba 306 Ministerstvo zahraničních věcí 307 Ministerstvo obrany 308 Národní bezpečnostní úřad 309 Kancelář veřejného ochránce práv 312 Ministerstvo financí 313 Ministerstvo práce a sociálních věcí 314 Ministerstvo vnitra 315 Ministerstvo životního prostředí 317 Ministerstvo pro místní rozvoj 321 Grantová agentura České republiky 322 Ministerstvo průmyslu a obchodu 327 Ministerstvo dopravy 328 Český telekomunikační úřad 329 Ministerstvo zemědělství 333 Ministerstvo školství, mládeže a tělovýchovy 334 Ministerstvo kultury 335 Ministerstvo zdravotnictví 336 Ministerstvo spravedlnosti 343 Úřad pro ochranu osobních údajů 344 Úřad průmyslového vlastnictví 345 Český statistický úřad 346 Český úřad zeměměřický a katastrální 348 Český báňský úřad 349 Energetický regulační úřad 353 Úřad pro ochranu hospodářské soutěže 355 Ústav pro studium totalitních režimů 358 Ústavní soud 359 Úřad Národní rozpočtové rady 361 Akademie věd České republiky 362 Národní sportovní agentura 371 Úřad pro dohled nad hospodařením politických stran a politických hnutí 372 Rada pro rozhlasové a televizní vysílání 373 Úřad pro přístup k dopravní infrastruktuře 374 Správa státních hmotných rezerv 375 Státní úřad pro jadernou bezpečnost 376 Generální inspekce bezpečnostních sborů 377 Technologická agentura České republiky 378 Národní úřad pro kybernetickou a informační bezpečnost 381 Nejvyšší kontrolní úřad 396 Státní dluh 397 Operace státních finančních aktiv 398 Všeobecná pokladní správa		790 714 216	5 376 115 058		67 946 412	27 870 000	134 066 880 1 393 659 786 645 607 330 858 660 628  5 403 985 058    21 157 401 718  1 118 337 917	999 170 450	1 892 986 353	2 719 717 891   <			

Rok 2020

**VÝDAJE STÁTNÍHO ROZPOČTU PODLE KAPITOL**  
ODVĚTVOVÉ TRŽIDĚNÍ  
v Kč

Tabulka č. 8  
strana 15

K a p i t o l a	639	63	640	64	6	0
	Ostatní finanční operace	Finanční operace	Ostatní činnosti	Ostatní činnosti	Všeobecná veřejná správa a služby	VÝDAJE STÁTNÍHO ROZPOČTU CELKEM
301 Kancelář prezidenta republiky					134 066 880	419 324 007
302 Poslanecká sněmovna Parlamentu					1 393 659 786	1 393 659 786
303 Senát Parlamentu					645 607 330	645 607 330
304 Úřad vlády České republiky					858 660 628	1 091 826 213
305 Bezpečnostní informační služba						2 147 315 000
306 Ministerstvo zahraničních věcí					8 123 702 949	8 171 302 949
307 Ministerstvo obrany	24 000 000	24 000 000			24 000 000	72 600 365 700
308 Národní bezpečnostní úřad						295 080 427
309 Kancelář veřejného ochránce práv						152 615 216
312 Ministerstvo financí			61 772 189	61 772 189	21 219 173 907	23 889 153 719
313 Ministerstvo práce a sociálních věcí			180 000 000	180 000 000	180 000 000	694 450 038 058
314 Ministerstvo vnitra					4 010 494 720	82 269 358 975
315 Ministerstvo životního prostředí						17 899 438 896
317 Ministerstvo pro místní rozvoj						31 931 530 110
321 Grantová agentura České republiky						4 360 546 000
322 Ministerstvo průmyslu a obchodu						49 104 100 259
327 Ministerstvo dopravy						90 472 681 089
328 Český telekomunikační úřad						2 585 053 062
329 Ministerstvo zemědělství						69 444 982 069
333 Ministerstvo školství, mládeže a tělovýchovy					112 000 000	226 967 000 210
334 Ministerstvo kultury						16 549 131 176
335 Ministerstvo zdravotnictví					3 000 000	11 000 443 374
336 Ministerstvo spravedlnosti	3 000 000	3 000 000			3 000 000	31 891 409 426
343 Úřad pro ochranu osobních údajů					171 776 819	171 776 819
344 Úřad průmyslového vlastnictví					3 050 000	213 014 292
345 Český statistický úřad					1 493 382 719	1 493 382 719
346 Český úřad zeměměřický a katastrální						3 633 798 122
348 Český báňský úřad						185 128 512
349 Energetický regulační úřad						302 164 728
353 Úřad pro ochranu hospodářské soutěže						258 656 875
355 Ústav pro studium totalitních režimů					259 348 252	259 348 252
358 Ústavní soud						239 788 895
359 Úřad Národní rozpočtové rady						24 925 531
361 Akademie věd České republiky						6 563 390 450
362 Národní sportovní agentura						85 923 875
371 Úřad pro dohled nad hospodařením politických stran a politických hnutí					34 444 691	34 444 691
372 Rada pro rozhlasové a televizní vysílání						67 310 087
373 Úřad pro přístup k dopravní infrastruktuře						22 311 260
374 Správa státních hmotných rezerv						2 981 804 229
375 Státní úřad pro jadernou bezpečnost						445 248 327
376 Generální inspekce bezpečnostních sborů						452 581 266
377 Technologická agentura České republiky						4 102 464 850
378 Národní úřad pro kybernetickou a informační bezpečnost						425 317 706
381 Nejvyšší kontrolní úřad					644 751 491	644 751 491
396 Státní dluh		51 810 880 286			51 810 880 286	51 810 880 286
397 Operace státních finančních aktiv	125 000 000	125 000 000			215 000 000	20 400 000 000
398 Všeobecná pokladní správa		389 600 000	154 303 150 748	154 303 150 748	206 065 499 764	330 268 347 439
<b>C E L K E M</b>	152 000 000	<b>52 352 480 286</b>	154 544 922 937	<b>154 544 922 937</b>	297 405 500 222	<b>1 864 818 723 753</b>

**VÝDAJE STÁTNÍHO ROZPOČTU PODLE KAPITOL**  
**ODVĚTVOVÉ TRŽIDĚNÍ**  
v Kč

Kapitola	101 Zemědělská a potravinářská činnost a rozvoj	102 Regulace zemědělské produkce, organizace trhu a poskytování podpor	103 Lesní hospodářství	106 Správa v zemědělství	107 Rybářství	108 Zemědělský a lesnický výzkum a vývoj	109 Ostatní činnost a nespecifikované výdaje	10 Zemědělství, lesní hospodářství a rybářství	1 Zemědělství, lesní hospodářství a rybářství	211 Záležitosti těžebního průmyslu a energetiky	212 Ostatní odvětvové a oborové záležitosti v průmyslu a stavebnictví	213 Zahraniční obchod	214 Vnitřní obchod, služby a cestovní ruch
301 Kancelář prezidenta republiky			45 989 249					45 989 249	45 989 249				
302 Poslanecká sněmovna Parlamentu													
303 Senát Parlamentu													
304 Úřad vlády České republiky													
305 Bezpečnostní informační služba													
306 Ministerstvo zahraničních věcí			541 950					541 950	541 950				
307 Ministerstvo obrany													
308 Národní bezpečnostní úřad													
309 Kancelář veřejného ochránce práv													
312 Ministerstvo financí													
313 Ministerstvo práce a sociálních věcí													
314 Ministerstvo vnitra													
315 Ministerstvo životního prostředí			5 058 430					5 058 430	5 058 430	3 022 199 668			
317 Ministerstvo pro místní rozvoj													722 852 382
321 Grantová agentura České republiky													
322 Ministerstvo průmyslu a obchodu										27 980 774 506	9 646 266 405	74 320 286	16 504 339
327 Ministerstvo dopravy													
328 Český telekomunikační úřad													
329 Ministerstvo zemědělství	46 392 663 653	2 695 926 132	2 398 943 400	5 845 737 870		984 026 150	3 136 580 877	61 453 878 081	61 453 878 081				
333 Ministerstvo školství, mládeže a tělovýchovy													
334 Ministerstvo kultury													
335 Ministerstvo zdravotnictví													
336 Ministerstvo spravedlnosti													
343 Úřad pro ochranu osobních údajů													
344 Úřad průmyslového vlastnictví													
345 Český statistický úřad													
346 Český úřad zeměměřický a katastrální													
348 Český báňský úřad													
349 Energetický regulační úřad													
353 Úřad pro ochranu hospodářské soutěže													
355 Ústav pro studium totalitních režimů													
358 Ústavní soud													
359 Úřad Národní rozpočtové rady													
361 Akademie věd České republiky													
362 Národní sportovní agentura													
371 Úřad pro dohled nad hospodařením politických stran a politických hnutí													
372 Rada pro rozhlasové a televizní vysílání													
373 Úřad pro přístup k dopravní infrastruktuře													
374 Správa státních hmotných rezerv													
375 Státní úřad pro jadernou bezpečnost													
376 Generální inspekce bezpečnostních sborů													
377 Technologická agentura České republiky													
378 Národní úřad pro kybernetickou a informační bezpečnost													
381 Nejvyšší kontrolní úřad													
396 Státní dluh													
397 Operace státních finančních aktiv													
398 Všeobecná pokladní správa	68 321 659							68 321 659	68 321 659			73 200 975	
<b>C E L K E M</b>	<b>46 460 985 312</b>	<b>2 695 926 132</b>	<b>2 450 533 029</b>	<b>5 845 737 870</b>	<b>0</b>	<b>984 026 150</b>	<b>3 136 580 877</b>	<b>61 573 789 370</b>	<b>61 573 789 370</b>	<b>31 002 974 174</b>	<b>9 646 266 405</b>	<b>147 521 261</b>	<b>739 356 721</b>



**VÝDAJE STÁTNÍHO ROZPOČTU PODLE KAPITOL**  
**ODVĚTVOVÉ TŘÍDĚNÍ**  
v Kč

Kapitola	216 Správa v odvětví energetiky, průmyslu, stavebnictví, obchodu a služeb	218 Výzkum a vývoj v průmyslu, stavebnictví, obchodu a službách	219 Ostatní činnost a nespecifikované výdaje	21 Průmysl, stavebnictví, obchod a služby	221 Pozemní komunikace	222 Silniční doprava	223 Vnitrozemská a námořní plavba	224 Železniční doprava	225 Civilní letecká doprava	226 Správa v dopravě	227 Doprava ostatních drah	228 Výzkum v dopravě	229 Ostatní činnost a nespecifikované výdaje v dopravě
301 Kancelář prezidenta republiky 302 Poslanecká sněmovna Parlamentu 303 Senát Parlamentu 304 Úřad vlády České republiky 305 Bezpečnostní informační služba 306 Ministerstvo zahraničních věcí 307 Ministerstvo obrany 308 Národní bezpečnostní úřad 309 Kancelář veřejného ochránce práv 312 Ministerstvo financí 313 Ministerstvo práce a sociálních věcí 314 Ministerstvo vnitra 315 Ministerstvo životního prostředí 317 Ministerstvo pro místní rozvoj 321 Grantová agentura České republiky 322 Ministerstvo průmyslu a obchodu 327 Ministerstvo dopravy 328 Český telekomunikační úřad 329 Ministerstvo zemědělství 333 Ministerstvo školství, mládeže a tělovýchovy 334 Ministerstvo kultury 335 Ministerstvo zdravotnictví 336 Ministerstvo spravedlnosti 343 Úřad pro ochranu osobních údajů 344 Úřad průmyslového vlastnictví 345 Český statistický úřad 346 Český úřad zeměměřický a katastrální 348 Český báňský úřad 349 Energetický regulační úřad 353 Úřad pro ochranu hospodářské soutěže 355 Ústav pro studium totalitních režimů 358 Ústavní soud 359 Úřad Národní rozpočtové rady 361 Akademie věd České republiky 362 Národní sportovní agentura 371 Úřad pro dohled nad hospodařením politických stran a politických hnutí 372 Rada pro rozhlasové a televizní vysílání 373 Úřad pro přístup k dopravní infrastruktuře 374 Správa státních hmotných rezerv 375 Státní úřad pro jadernou bezpečnost 376 Generální inspekce bezpečnostních sborů 377 Technologická agentura České republiky 378 Národní úřad pro kybernetickou a informační bezpečnost 381 Nejvyšší kontrolní úřad 396 Státní dluh 397 Operace státních finančních aktiv 398 Všeobecná pokladní správa	1 574 835 888	4 995 876 505	582 050 537	44 870 628 465		118 586 670	57 218 230	5 868 692	60 126 000	1 332 048 327		50 012 760	73 599 952 968
187 216 393 312 466 225				187 216 393 312 466 225									
407 575 026			10 053 675	417 628 701						22 849 747			
				73 200 975	238 619 934			316 122 710					
CELKEM	2 482 093 532	4 995 876 505	592 104 211	49 606 192 809	238 619 934	118 586 670	57 218 230	321 991 402	60 126 000	1 354 898 074	0	50 012 760	73 599 952 968

**VÝDAJE STÁTNÍHO ROZPOČTU PODLE KAPITOL**  
**ODVĚTVOVÉ TŘÍDĚNÍ**  
v Kč

Kapitola	22 Doprava	231 Pitná voda	232 Odvádění a čištění odpadních vod	233 Vodní toky a vodohospodářská dla	234 Voda v zemědělské krajině	236 Správa ve vodním hospodářství	238 Vodohospodářský výzkum a vývoj	239 Ostatní činnost a nespecifikované výdaje	23 Vodní hospodářství	241 Činnosti spoju	246 Správa ve spojích	248 Výzkum a vývoj ve spojích	249 Ostatní činnost a nespecifikované výdaje ve spojích
301 Kancelář prezidenta republiky 302 Poslanecká sněmovna Parlamentu 303 Senát Parlamentu 304 Úřad vlády České republiky 305 Bezpečnostní informační služba 306 Ministerstvo zahraničních věcí 307 Ministerstvo obrany 308 Národní bezpečnostní úřad 309 Kancelář veřejného ochránce práv 312 Ministerstvo financí 313 Ministerstvo práce a sociálních věcí 314 Ministerstvo vnitra 315 Ministerstvo životního prostředí 317 Ministerstvo pro místní rozvoj 321 Grantová agentura České republiky 322 Ministerstvo průmyslu a obchodu 327 Ministerstvo dopravy 328 Český telekomunikační úřad 329 Ministerstvo zemědělství 333 Ministerstvo školství, mládeže a tělovýchovy 334 Ministerstvo kultury 335 Ministerstvo zdravotnictví 336 Ministerstvo spravedlnosti 343 Úřad pro ochranu osobních údajů 344 Úřad průmyslového vlastnictví 345 Český statistický úřad 346 Český úřad zeměměřický a katastrální 348 Český báňský úřad 349 Energetický regulační úřad 353 Úřad pro ochranu hospodářské soutěže 355 Ústav pro studium totalitních režimů 358 Ústavní soud 359 Úřad Národní rozpočtové rady 361 Akademie věd České republiky 362 Národní sportovní agentura 371 Úřad pro dohled nad hospodařením politických stran a politických hnutí 372 Rada pro rozhlasové a televizní vysílání 373 Úřad pro přístup k dopravní infrastruktuře 374 Správa státních hmotných rezerv 375 Státní úřad pro jadernou bezpečnost 376 Generální inspekce bezpečnostních sborů 377 Technologická agentura České republiky 378 Národní úřad pro kybernetickou a informační bezpečnost 381 Nejvyšší kontrolní úřad 396 Státní dluh 397 Operace státních finančních aktiv 398 Všeobecná pokladní správa	75 223 813 646	766 485 836	3 155 789 553	66 514 868	96 937 277			79 389 873	4 165 117 405				270 864
		405 269 424	568 737 341	667 387 072	287 947 815			670 425	1 930 012 077	604 039 425	558 458 662		8 350 144
	22 849 747												
	554 742 644		10 981 728	325 022 626					336 004 354				
C E L K E M	75 801 406 037	1 171 755 260	3 825 112 450	1 058 924 566	384 885 091	0	0	80 060 298	6 520 737 665	604 039 425	558 458 662	0	8 621 008

Rok 2019

**VÝDAJE STÁTNÍHO ROZPOČTU PODLE KAPITOL**  
**ODVĚTOVÉ TŘÍDĚNÍ**  
**v Kč**

Tabulka č. 9  
strana 4

[illegible]

**VÝDAJE STÁTNÍHO ROZPOČTU PODLE KAPITOL**  
**ODVĚTOVÉ TŘÍDĚNÍ**  
v Kč

[illegible]

Rok 2019

**VÝDAJE STÁTNÍHO ROZPOČTU PODLE KAPITOL**  
**ODVĚTOVÉ TŘÍDĚNÍ**  
**v Kč**

Tabulka č. 9  
strana 6

K a p i t o l a	333	334	336	338	339	33	341	342	346	348	34	351	352
	Činnosti registrovaných církví a náboženských společností	Sdělovací prostředky	Správa v oblasti kultury, církví a sdělovacích prostředků	Výzkum a vývoj v oblasti kultury, církví a sdělovacích prostředků	Ostatní činnosti v záležitostech kultury, církví a sdělovacích prostředků	Kultura, církev a sdělovací prostředky	Sport	Zájmová činnost a rekreace	Správa v oblasti sportu	Výzkum v oblasti sportu, zájmové činnosti a rekreace	Sport a zájmová činnost	Ambulantní péče	Lůžková péče
301 Kancelář prezidenta republiky 302 Poslanecká sněmovna Parlamentu 303 Senát Parlamentu 304 Úřad vlády České republiky 305 Bezpečnostní informační služba 306 Ministerstvo zahraničních věcí 307 Ministerstvo obrany 308 Národní bezpečnostní úřad 309 Kancelář veřejného ochránce práv 312 Ministerstvo financí 313 Ministerstvo práce a sociálních věcí 314 Ministerstvo vnitra 315 Ministerstvo životního prostředí 317 Ministerstvo pro místní rozvoj 321 Grantová agentura České republiky 322 Ministerstvo průmyslu a obchodu 327 Ministerstvo dopravy 328 Český telekomunikační úřad 329 Ministerstvo zemědělství 333 Ministerstvo školství, mládeže a tělovýchovy 334 Ministerstvo kultury 335 Ministerstvo zdravotnictví 336 Ministerstvo spravedlnosti 343 Úřad pro ochranu osobních údajů 344 Úřad průmyslového vlastnictví 345 Český statistický úřad 346 Český úřad zeměměřický a katastrální 348 Český báňský úřad 349 Energetický regulační úřad 353 Úřad pro ochranu hospodářské soutěže 355 Ústav pro studium totalitních režimů 358 Ústavní soud 359 Úřad Národní rozpočtové rady 361 Akademie věd České republiky 362 Národní sportovní agentura 371 Úřad pro dohled nad hospodařením politických stran a politických hnutí 372 Rada pro rozhlasové a televizní vysílání 373 Úřad pro přístup k dopravní infrastruktuře 374 Správa státních hmotných rezerv 375 Státní úřad pro jadernou bezpečnost 376 Generální inspekce bezpečnostních sborů 377 Technologická agentura České republiky 378 Národní úřad pro kybernetickou a informační bezpečnost 381 Nejvyšší kontrolní úřad 396 Státní dluh 397 Operace státních finančních aktiv 398 Všeobecná pokladní správa	27 700 000				279 039 698								
	3 288 731 860		360 817 202	597 061 225	75 585 721	15 140 330 176	6 363 883 747	444 807 578			6 808 691 326	13 385 000	875 564 129
				3 105 765		3 105 765							
			63 894 840			63 894 840			8 069 761		8 069 761		
					85 517 000	85 517 000							372 272
C E L K E M	3 288 731 860	27 700 000	424 712 042	600 166 990	161 102 721	16 114 244 032	7 138 314 429	444 807 578	8 069 761	5 662 000	7 596 853 768	376 382 788	2 477 838 285

**VÝDAJE STÁTNÍHO ROZPOČTU PODLE KAPITOL**  
**ODVĚTVOVÉ TŘÍDĚNÍ**  
v Kč

Kapitola	353 Zvláštní zdravotnická zařízení a služby pro zdravotnictví	354 Zdravotnické programy	356 Správa ve zdravotnictví	358 Výzkum a vývoj ve zdravotnictví	359 Ostatní činnost ve zdravotnictví	35 Zdravotnictví	361 Rozvoj bydlení a bytové hospodářství	363 Komunální služby a územní rozvoj	366 Správa v oblasti bydlení, komunálních služeb a územního rozvoje	368 Výzkum a vývoj v oblasti bydlení, komunálních služeb a územního rozvoje	369 Ostatní činnost v oblasti bydlení, komunálních služeb a územního rozvoje	36 Bydlení, komunální služby a územní rozvoj	371 Ochrana ovzduší a klimatu
301 Kancelář prezidenta republiky													
302 Poslanecká sněmovna Parlamentu													
303 Senát Parlamentu													
304 Úřad vlády České republiky		231 089 991				231 089 991							
305 Bezpečnostní informační služba													
306 Ministerstvo zahraničních věcí	258 983 500	732 200		30 667 131		1 892 284 716							114 867 163
307 Ministerstvo obrany													
308 Národní bezpečnostní úřad													
309 Kancelář veřejného ochránce práv													
312 Ministerstvo financí							1 299 519					1 299 519	
313 Ministerstvo práce a sociálních věcí													
314 Ministerstvo vnitra	38 923 129					401 920 917							
315 Ministerstvo životního prostředí													
317 Ministerstvo pro místní rozvoj													
321 Grantová agentura České republiky							385 621 788	23 994 544 043	2 309 227 568		63 732 471	26 753 125 869	3 045 019 306
322 Ministerstvo průmyslu a obchodu													
327 Ministerstvo dopravy													
328 Český telekomunikační úřad													
329 Ministerstvo zemědělství		6 620 392				6 620 392							
333 Ministerstvo školství, mládeže a tělovýchovy		19 011 695				19 011 695							
334 Ministerstvo kultury													
335 Ministerstvo zdravotnictví	1 101 110 498	1 984 094 573	2 697 232 120	1 757 756 638	629 981 839	9 059 124 798							
336 Ministerstvo spravedlnosti		14 362 876				14 362 876							
343 Úřad pro ochranu osobních údajů													
344 Úřad průmyslového vlastnictví													
345 Český statistický úřad													
346 Český úřad zeměměřický a katastrální													
348 Český báňský úřad													
349 Energetický regulační úřad													
353 Úřad pro ochranu hospodářské soutěže													
355 Ústav pro studium totalitních režimů													
358 Ústavní soud													
359 Úřad Národní rozpočtové rady													
361 Akademie věd České republiky													
362 Národní sportovní agentura													
371 Úřad pro dohled nad hospodařením politických stran a politických hnutí													
372 Rada pro rozhlasové a televizní vysílání													
373 Úřad pro přístup k dopravní infrastruktuře													
374 Správa státních hmotných rezerv													
375 Státní úřad pro jadernou bezpečnost													
376 Generální inspekce bezpečnostních sborů													
377 Technologická agentura České republiky													
378 Národní úřad pro kybernetickou a informační bezpečnost													
381 Nejvyšší kontrolní úřad													
396 Státní dluh													
397 Operace státních finančních aktiv													
398 Všeobecná pokladní správa					71 849 120 672	71 849 492 944	4 154 645 885					4 154 645 885	
<b>C E L K E M</b>	<b>1 399 017 128</b>	<b>2 255 911 726</b>	<b>2 697 232 120</b>	<b>1 788 423 770</b>	<b>72 479 102 511</b>	<b>83 473 908 328</b>	<b>4 541 567 192</b>	<b>23 994 544 043</b>	<b>2 309 227 568</b>	<b>0</b>	<b>63 732 471</b>	<b>30 909 071 273</b>	<b>3 159 886 470</b>

Rok 2019

**VÝDAJE STÁTNÍHO ROZPOČTU PODLE KAPITOL**  
**ODVĚTOVÉ TŘÍDĚNÍ**  
v Kč

Tabulka č. 9  
strana 8

K a p i t o l a	372	373	374	375	376	377	378	379	37	380	38	390	39
	Nakládání s odpady	Ochrana a sanace půdy a podzemní vody	Ochrana přírody a krajiny	Omezování hluku a vibrací	Správa v ochraně životního prostředí	Ochrana proti záření	Výzkum životního prostředí	Ostatní činnosti v životním prostředí	Ochrana životního prostředí	Ostatní výzkum a vývoj	Ostatní výzkum a vývoj	Ostatní činnosti související se službami pro obyvatelstvo	Ostatní činnosti související se službami pro obyvatelstvo
301 Kancelář prezidenta republiky 302 Poslanecká sněmovna Parlamentu 303 Senát Parlamentu 304 Úřad vlády České republiky 305 Bezpečnostní informační služba 306 Ministerstvo zahraničních věcí 307 Ministerstvo obrany	55 070 939	10 158 287	39 167 517					12 791 994	232 055 900				
308 Národní bezpečnostní úřad 309 Kancelář veřejného ochránce práv 312 Ministerstvo financí 313 Ministerstvo práce a sociálních věcí 314 Ministerstvo vnitra 315 Ministerstvo životního prostředí	1 230 045 266	9 745 198	3 066 051 536		1 409 390 151	257 579 467	595 712 823	9 613 543 747					
317 Ministerstvo pro místní rozvoj 321 Grantová agentura České republiky 322 Ministerstvo průmyslu a obchodu 327 Ministerstvo dopravy 328 Český telekomunikační úřad 329 Ministerstvo zemědělství 333 Ministerstvo školství, mládeže a tělovýchovy	30 100 000	1 223 021 000	188 384 102		542 479 916			1 983 985 018	4 343 275 650	4 343 275 650			
334 Ministerstvo kultury 335 Ministerstvo zdravotnictví 336 Ministerstvo spravedlnosti 343 Úřad pro ochranu osobních údajů 344 Úřad průmyslového vlastnictví 345 Český statistický úřad 346 Český úřad zeměměřický a katastrální 348 Český báňský úřad 349 Energetický regulační úřad 353 Úřad pro ochranu hospodářské soutěže 355 Ústav pro studium totalitních režimů 358 Ústavní soud 359 Úřad Národní rozpočtové rady 361 Akademie věd České republiky 362 Národní sportovní agentura 371 Úřad pro dohled nad hospodařením politických stran a politických hnutí			541 954 590				17 371 001	559 325 592	6 614 777 950	6 614 777 950			
372 Rada pro rozhlasové a televizní vysílání 373 Úřad pro přístup k dopravní infrastruktuře 374 Správa státních hmotných rezerv 375 Státní úřad pro jadernou bezpečnost 376 Generální inspekce bezpečnostních sborů 377 Technologická agentura České republiky 378 Národní úřad pro kybernetickou a informační bezpečnost 381 Nejvyšší kontrolní úřad 396 Státní dluh 397 Operace státních finančních aktiv 398 Všeobecná pokladní správa						7 796 803		7 796 803				20 880 000	20 880 000
C E L K E M	1 315 216 205	1 242 924 485	3 835 557 745	0	1 409 390 151	550 276 720	257 579 467	625 875 818	12 396 707 060	21 398 068 563	21 398 068 563	20 880 000	20 880 000

**VÝDAJE STÁTNÍHO ROZPOČTU PODLE KAPITOL**  
**ODVĚTVOVÉ TŘÍDĚNÍ**  
v Kč

Kapitola	3 Služby pro obyvatelstvo	411 Dávky důchodového pojištění	412 Dávky nemocenského pojištění	413 Dávky státní sociální podpory a dávky pěstounské péče	414 Dávky státní sociální podpory a dávky pěstounské péče	415 Zvláštní sociální dávky příslušníků ozbrojených sil při skončení služebního poměru	417 Dávky pomoci v hmotné nouzi	418 Dávky osobám se zdravotním postížením	419 Ostatní dávky povahy sociálního zabezpečení	41 Dávky a podpory v sociálním zabezpečení	421 Podpory v nezaměstnanosti	422 Aktivní politika zaměstnanosti
301 Kancelář prezidenta republiky	279 039 698											
302 Poslanecká sněmovna Parlamentu												
303 Senát Parlamentu												
304 Úřad vlády České republiky	231 089 991											
305 Bezpečnostní informační služba												
306 Ministerstvo zahraničních věcí	27 700 000											
307 Ministerstvo obrany	4 149 916 604	4 604 225 345	85 737 462			2 568 372 232			6 875	7 258 341 914		
308 Národní bezpečnostní úřad												
309 Kancelář veřejného ochránce práv												
312 Ministerstvo financí	1 299 519		20 452 360			661 419 525				681 871 885		
313 Ministerstvo práce a sociálních věcí		460 727 757 255	38 886 553 249	31 623 362 603	7 183 500 284		4 438 449 479	2 690 545 325	30 301 105 231	575 851 273 427	8 144 406 669	2 346 963 643
314 Ministerstvo vnitra	1 521 128 208	5 698 869 178	202 115 277			4 532 563 229			6 240 405	10 439 788 089		
315 Ministerstvo životního prostředí	9 613 543 747											
317 Ministerstvo pro místní rozvoj	26 753 125 869											
321 Grantová agentura České republiky	4 343 275 650											
322 Ministerstvo průmyslu a obchodu	1 983 985 018											
327 Ministerstvo dopravy												
328 Český telekomunikační úřad												
329 Ministerstvo zemědělství	813 350 097											
333 Ministerstvo školství, mládeže a tělovýchovy	210 387 132 116											
334 Ministerstvo kultury	15 140 330 176											
335 Ministerstvo zdravotnictví	9 059 124 798											
336 Ministerstvo spravedlnosti	14 362 876	766 092 621	34 828 844			675 029 302			217 680	1 476 168 446		
343 Úřad pro ochranu osobních údajů												
344 Úřad průmyslového vlastnictví												
345 Český statistický úřad												
346 Český úřad zeměměřický a katastrální												
348 Český báňský úřad												
349 Energetický regulační úřad												
353 Úřad pro ochranu hospodářské soutěže												
355 Ústav pro studium totalitních režimů	7 678 505											
358 Ústavní soud												
359 Úřad Národní rozpočtové rady												
361 Akademie věd České republiky	6 093 427 634											
362 Národní sportovní agentura	8 069 761											
371 Úřad pro dohled nad hospodařením politických stran a politických hnutí												
372 Rada pro rozhlasové a televizní vysílání	63 894 840											
373 Úřad pro přístup k dopravní infrastruktuře												
374 Správa státních hmotných rezerv												
375 Státní úřad pro jadernou bezpečnost												
376 Generální inspekce bezpečnostních sborů			668 122			42 953 009				43 621 131		
377 Technologická agentura České republiky	4 342 014 589											
378 Národní úřad pro kybernetickou a informační bezpečnost												
381 Nejvyšší kontrolní úřad												
396 Státní dluh												
397 Operace státních finančních aktiv												
398 Všeobecná pokladní správa	77 509 743 218								7 199 635 905	7 199 635 905		
<b>C E L K E M</b>	<b>372 343 232 913</b>	<b>471 796 944 399</b>	<b>39 230 355 314</b>	<b>31 623 362 603</b>	<b>7 183 500 284</b>	<b>8 480 337 296</b>	<b>4 438 449 479</b>	<b>2 690 545 325</b>	<b>37 507 206 096</b>	<b>602 950 700 797</b>	<b>8 144 406 669</b>	<b>2 346 963 643</b>



**VÝDAJE STÁTNÍHO ROZPOČTU PODLE KAPITOL**  
**ODVĚTVOVÉ TRŽIDĚNÍ**  
v Kč

Kapitola	423 Ochrana zaměstnanců při platební neschopnosti zaměstnavatelů	424 Zaměstnávání zdravotně postížených občanů	425 Příspěvky na sociální důsledky restrukturizace	428 Výzkum a vývoj v politice zaměstnanosti	42 Politika zaměstnanosti	431 Sociální poradenství	432 Sociální péče a pomoc dětem a mládeži	433 Sociální péče a pomoc manželstvím a rodinám	434 Sociální rehabilitace a ostatní sociální péče a pomoc	435 Sociální služby v oblasti sociální péče	436 Správa v sociálním zabezpečení a politice zaměstnanosti	437 Služby sociální prevence	438 Výzkum v sociálním zabezpečení a politice zaměstnanosti
301 Kancelář prezidenta republiky 302 Poslanecká sněmovna Parlamentu 303 Senát Parlamentu 304 Úřad vlády České republiky 305 Bezpečnostní informační služba 306 Ministerstvo zahraničních věcí 307 Ministerstvo obrany 308 Národní bezpečnostní úřad 309 Kancelář veřejného ochránce práv 312 Ministerstvo financí 313 Ministerstvo práce a sociálních věcí 314 Ministerstvo vnitra 315 Ministerstvo životního prostředí 317 Ministerstvo pro místní rozvoj 321 Grantová agentura České republiky 322 Ministerstvo průmyslu a obchodu 327 Ministerstvo dopravy 328 Český telekomunikační úřad 329 Ministerstvo zemědělství 333 Ministerstvo školství, mládeže a tělovýchovy 334 Ministerstvo kultury 335 Ministerstvo zdravotnictví 336 Ministerstvo spravedlnosti 343 Úřad pro ochranu osobních údajů 344 Úřad průmyslového vlastnictví 345 Český statistický úřad 346 Český úřad zeměměřický a katastrální 348 Český báňský úřad 349 Energetický regulační úřad 353 Úřad pro ochranu hospodářské soutěže 355 Ústav pro studium totalitních režimů 358 Ústavní soud 359 Úřad Národní rozpočtové rady 361 Akademie věd České republiky 362 Národní sportovní agentura 371 Úřad pro dohled nad hospodařením politických stran a politických hnutí 372 Rada pro rozhlasové a televizní vysílání 373 Úřad pro přístup k dopravní infrastruktuře 374 Správa státních hmotných rezerv 375 Státní úřad pro jadernou bezpečnost 376 Generální inspekce bezpečnostních sborů 377 Technologická agentura České republiky 378 Národní úřad pro kybernetickou a informační bezpečnost 381 Nejvyšší kontrolní úřad 396 Státní dluh 397 Operace státních finančních aktiv 398 Všeobecná pokladní správa	277 672 380	7 404 748 871	408 859 489		18 173 791 562	108 639 119	1 792 791 294	650 545 956	74 778 455	7 000 000 17 353 218 642	21 891 146 057	246 941 620	39 183 914
CELKEM	277 672 380	7 404 748 871	408 859 489	0	18 582 651 051	108 639 119	1 794 713 408	652 301 939	96 363 126	17 361 781 069	21 891 146 057	246 941 620	39 183 914

**VÝDAJE STÁTNÍHO ROZPOČTU PODLE KAPITOL**  
**ODVĚTVOVÉ TŘIDĚNÍ**  
v Kč

K a p i t o l a	439	43	4	511	516	517	518	519	51	521	522	526	527
	Ostatní činnost a nespecifikované výdaje	Sociální služby a společné činnosti v sociálním zabezpečení a politice zaměstnanosti	Sociální věci a politika zaměstnanosti	Vojenská obrana	Státní správa ve vojenské obraně	Zabezpečení potřeb ozbrojených sil	Výzkum a vývoj v oblasti obrany	Ostatní záležitosti obrany	Obrana	Ochrana obyvatelstva	Hospodářská opatření pro krizové stavy	Státní správa v oblasti hospodářských opatření	Krizové řízení
301 Kancelář prezidenta republiky 302 Poslanecká sněmovna Parlamentu 303 Senát Parlamentu 304 Úřad vlády České republiky 305 Bezpečnostní informační služba 306 Ministerstvo zahraničních věcí 307 Ministerstvo obrany 308 Národní bezpečnostní úřad 309 Kancelář veřejného ochránce práv 312 Ministerstvo financí 313 Ministerstvo práce a sociálních věcí 314 Ministerstvo vnitra 315 Ministerstvo životního prostředí 317 Ministerstvo pro místní rozvoj 321 Grantová agentura České republiky 322 Ministerstvo průmyslu a obchodu 327 Ministerstvo dopravy 328 Český telekomunikační úřad 329 Ministerstvo zemědělství 333 Ministerstvo školství, mládeže a tělovýchovy 334 Ministerstvo kultury 335 Ministerstvo zdravotnictví 336 Ministerstvo spravedlnosti 343 Úřad pro ochranu osobních údajů 344 Úřad průmyslového vlastnictví 345 Český statistický úřad 346 Český úřad zeměměřický a katastrální 348 Český báňský úřad 349 Energetický regulační úřad 353 Úřad pro ochranu hospodářské soutěže 355 Ústav pro studium totalitních režimů 358 Ústavní soud 359 Úřad Národní rozpočtové rady 361 Akademie věd České republiky 362 Národní sportovní agentura 371 Úřad pro dohled nad hospodařením politických stran a politických hnutí 372 Rada pro rozhlasové a televizní vysílání 373 Úřad pro přístup k dopravní infrastruktuře 374 Správa státních hmotných rezerv 375 Státní úřad pro jadernou bezpečnost 376 Generální inspekce bezpečnostních sborů 377 Technologická agentura České republiky 378 Národní úřad pro kybernetickou a informační bezpečnost 381 Nejvyšší kontrolní úřad 396 Státní dluh 397 Operace státních finančních aktiv 398 Všeobecná pokladní správa	1 645 080 227	7 000 000  43 802 325 284  1 755 983  25 069 212	7 265 341 914  681 871 885 637 827 390 273 10 439 788 089  408 859 489 1 755 983  1 501 237 658  43 621 131  7 199 635 905	49 624 355 396	3 509 948 152	19 360	345 595 991	3 305 144 592	56 785 044 131  19 360  5 354 619	25 131	3 198 751	3 000 000	11 666 345  4 551 101 332 63 905 350  726 6 844 544 604  155 848  52 635 18 845
C E L K E M	1 645 080 227	43 836 150 478	665 369 502 327	49 624 355 396	3 509 948 152	5 373 979	345 595 991	3 305 144 592	56 790 418 110	8 877 348	2 332 424 556	303 668 559	76 457 080

**VÝDAJE STÁTNÍHO ROZPOČTU PODLE KAPITOL**  
ODVĚTVOVÉ TRŽIDĚNÍ  
v Kč

K a p i t o l a	528	529	52	531	538	539	53	541	542	543	544	545	546
	Výzkum a vývoj v oblasti civilní připravenosti na krizové stavy	Ostatní záležitosti civilní připravenosti pro krizové stavy	Civilní připravenost na krizové stavy	Bezpečnost a veřejný pořádek	Výzkum týkající se bezpečnosti a veřejného pořádku	Ostatní záležitosti bezpečnosti a veřejného pořádku	Bezpečnost a veřejný pořádek	Ústavní soudnictví	Soudnictví	Státní zastupitelství	Vězeňství	Probační a mediační služba	Správa v oblasti právní ochrany
301 Kancelář prezidenta republiky 302 Poslanecká sněmovna Parlamentu 303 Senát Parlamentu 304 Úřad vlády České republiky 305 Bezpečnostní informační služba 306 Ministerstvo zahraničních věcí 307 Ministerstvo obrany 308 Národní bezpečnostní úřad 309 Kancelář veřejného ochránce práv 312 Ministerstvo financí 313 Ministerstvo práce a sociálních věcí 314 Ministerstvo vnitra 315 Ministerstvo životního prostředí 317 Ministerstvo pro místní rozvoj 321 Grantová agentura České republiky 322 Ministerstvo průmyslu a obchodu 327 Ministerstvo dopravy 328 Český telekomunikační úřad 329 Ministerstvo zemědělství 333 Ministerstvo školství, mládeže a tělovýchovy 334 Ministerstvo kultury 335 Ministerstvo zdravotnictví 336 Ministerstvo spravedlnosti 343 Úřad pro ochranu osobních údajů 344 Úřad průmyslového vlastnictví 345 Český statistický úřad 346 Český úřad zeměměřický a katastrální 348 Český báňský úřad 349 Energetický regulační úřad 353 Úřad pro ochranu hospodářské soutěže 355 Ústav pro studium totalitních režimů 358 Ústavní soud 359 Úřad Národní rozpočtové rady 361 Akademie věd České republiky 362 Národní sportovní agentura 371 Úřad pro dohled nad hospodařením politických stran a politických hnutí 372 Rada pro rozhlasové a televizní vysílání 373 Úřad pro přístup k dopravní infrastruktuře 374 Správa státních hmotných rezerv 375 Státní úřad pro jadernou bezpečnost 376 Generální inspekce bezpečnostních sborů 377 Technologická agentura České republiky 378 Národní úřad pro kybernetickou a informační bezpečnost 381 Nejvyšší kontrolní úřad 396 Státní dluh 397 Operace státních finančních aktiv 398 Všeobecná pokladní správa	29 089 405	513 243	11 666 345 513 243 4 551 101 332 92 994 755 3 000 000 3 224 608 6 844 544 604 155 848 8 904 852 18 845 2 625 121 940 4 772 423	2 029 210 825 288 830 930 69 965 724 51 334 732 764	58 364 449	60 476 838	2 029 210 825 6 580 407 288 830 930 69 965 724 51 453 574 050 7 771 715 7 930 650 382 797 554 444 759 724	214 508 804	14 028 329 372	3 306 802 952	10 264 105 068	400 388 429	915 860 280
C E L K E M	29 089 405	513 243	2 751 030 190	54 167 499 967	58 364 449	465 557 164	54 691 421 580	214 508 804	14 028 329 372	3 306 802 952	10 264 105 068	400 388 429	915 860 280

**VÝDAJE STÁTNÍHO ROZPOČTU PODLE KAPITOL**  
ODVĚTVOVÉ TŘÍDĚNÍ  
v Kč

[illegible]

**VÝDAJE STÁTNÍHO ROZPOČTU PODLE KAPITOL**  
**ODVĚTVOVÉ TŘÍDĚNÍ**  
v Kč

[illegible]

Rok 2019

## VÝDAJE STÁTNÍHO ROZPOČTU PODLE KAPITOL

ODVĚTVOVÉ TRŽDĚNÍ

v Kč

Tabulka č. 9  
strana 15

K a p i t o l a	639	63	640	64	6	0
	Ostatní finanční operace	Finanční operace	Ostatní činnosti	Ostatní činnosti	Všeobecná veřejná správa a služby	VÝDAJE STÁTNÍHO ROZPOČTU CELKEM
301 Kancelář prezidenta republiky					119 405 609	444 434 556
302 Poslanecká sněmovna Parlamentu					1 353 885 286	1 353 885 286
303 Senát Parlamentu					611 049 284	611 049 284
304 Úřad vlády České republiky					942 732 292	1 173 822 283
305 Bezpečnostní informační služba						2 029 210 825
306 Ministerstvo zahraničních věcí					7 940 219 356	7 979 585 701
307 Ministerstvo obrany	23 534 413	23 534 413			23 534 413	68 321 076 490
308 Národní bezpečnostní úřad						288 830 930
309 Kancelář veřejného ochránce práv						165 340 400
312 Ministerstvo financí					20 614 017 302	23 115 911 732
313 Ministerstvo práce a sociálních věcí					351 120	638 501 434 247
314 Ministerstvo vnitra					4 069 013 891	80 471 495 632
315 Ministerstvo životního prostředí					4 641 122	17 529 401 515
317 Ministerstvo pro místní rozvoj						27 475 978 251
321 Grantová agentura České republiky						4 343 275 650
322 Ministerstvo průmyslu a obchodu					20 311 212	47 649 101 069
327 Ministerstvo dopravy						75 228 813 597
328 Český telekomunikační úřad						1 170 855 075
329 Ministerstvo zemědělství					16 588 199	64 214 373 058
333 Ministerstvo školství, mládeže a tělovýchovy					136 746 816	210 531 806 495
334 Ministerstvo kultury						15 140 330 176
335 Ministerstvo zdravotnictví					26 489 395	9 094 519 045
336 Ministerstvo spravedlnosti	227 419 567	227 419 567			227 419 567	30 756 434 532
343 Úřad pro ochranu osobních údajů					169 618 883	169 618 883
344 Úřad průmyslového vlastnictví					3 172 162	195 397 495
345 Český statistický úřad					1 369 964 303	1 369 964 303
346 Český úřad zeměměřický a katastrální						3 540 265 826
348 Český báňský úřad						187 216 393
349 Energetický regulační úřad						312 466 225
353 Úřad pro ochranu hospodářské soutěže						269 368 614
355 Ústav pro studium totalitních režimů					193 197 343	200 875 848
358 Ústavní soud						214 508 804
359 Úřad Národní rozpočtové rady						23 210 192
361 Akademie věd České republiky						6 093 427 634
362 Národní sportovní agentura						8 069 761
371 Úřad pro dohled nad hospodařením politických stran a politických hnutí					28 158 022	28 158 022
372 Rada pro rozhlasové a televizní vysílání						63 894 840
373 Úřad pro přístup k dopravní infrastruktuře						22 849 747
374 Správa státních hmotných rezerv						2 630 476 559
375 Státní úřad pro jadernou bezpečnost						422 401 124
376 Generální inspekce bezpečnostních sborů					159 844	426 578 529
377 Technologická agentura České republiky						4 342 014 589
378 Národní úřad pro kybernetickou a informační bezpečnost						444 759 724
381 Nejvyšší kontrolní úřad					587 108 469	587 108 469
396 Státní dluh		39 551 407 853			39 551 407 853	39 551 407 853
397 Operace státních finančních aktiv	11 113	2 083 792			2 083 792	2 083 792
398 Všeobecná pokladní správa		275 913 154	11 966 400 949	11 966 400 949	77 263 372 920	163 041 125 847
<b>C E L K E M</b>	250 965 092	<b>40 080 358 778</b>	11 966 400 949	<b>11 966 400 949</b>	155 274 648 452	<b>1 551 738 214 902</b>

## **E.**

### **Struktura výdajů vedených v rozpočtovém informačním systému programového financování (EDS/SMVS) podle kapitol státního rozpočtu**

## OBSAH

Výdaje státního rozpočtu na financování kapitol	1
Výdaje státního rozpočtu na financování titulů	2
301 Kancelář prezidenta republiky	10
302 Poslanecká sněmovna Parlamentu ČR	13
303 Senát Parlamentu	16
304 Úřad vlády České republiky	20
305 Bezpečnostní informační služba	24
306 Ministerstvo zahraničních věcí	27
307 Ministerstvo obrany	32
308 Národní bezpečnostní úřad	75
309 Kancelář veřejného ochránce práv	78
312 Ministerstvo financí	81
313 Ministerstvo práce a sociálních věcí	99
314 Ministerstvo vnitra	112
315 Ministerstvo životního prostředí	165
317 Ministerstvo pro místní rozvoj	189
322 Ministerstvo průmyslu a obchodu	210
327 Ministerstvo dopravy	223
328 Český telekomunikační úřad	234
329 Ministerstvo zemědělství	237
333 Ministerstvo školství, mládeže a tělovýchovy	250
334 Ministerstvo kultury	269
335 Ministerstvo zdravotnictví	290
336 Ministerstvo spravedlnosti	305
343 Úřad pro ochranu osobních údajů	315
344 Úřad průmyslového vlastnictví	318
345 Český statistický úřad	321
346 Český úřad zeměměřický a katastrální	325
348 Český báňský úřad	333
349 Energetický regulační úřad	336
353 Úřad pro ochranu hospodářské soutěže	339
355 Ústav pro studium totalitních režimů	342
358 Ústavní soud	345
359 Úřad Národní rozpočtové rady	348
362 Národní sportovní agentura	351
371 Úřad pro dohled nad hospodařením polit. stran a polit. hnutí	354
372 Rada pro rozhlasové a televizní vysílání	357
373 Úřad pro přístup k dopravní infrastruktuře	360
374 Správa státních hmotných rezerv	363
375 Státní úřad pro jadernou bezpečnost	367
376 Generální inspekce bezpečnostních sborů	372
378 Národní úřad pro kybernetickou a informační bezpečnost	375
381 Nejvyšší kontrolní úřad	378
398 Všeobecná pokladní správa	381
Přehled kódů řádků bilance	386
Přehled typů projektů	400



# Výdaje státního rozpočtu na financování kapitol

SRK

Rok: 2021

údaje v Kč

Kapitola		Výdaje celkem
301	Kancelář prezidenta republiky	55 330 853
302	Poslanecká sněmovna Parlamentu	55 000 000
303	Senát Parlamentu	16 700 000
304	Úřad vlády České republiky	40 380 068
305	Bezpečnostní informační služba	506 600 000
306	Ministerstvo zahraničních věcí	337 188 000
307	Ministerstvo obrany	25 068 650 269
308	Národní bezpečnostní úřad	19 251 027
309	Kancelář veřejného ochránce práv	8 346 000
312	Ministerstvo financí	1 326 119 899
313	Ministerstvo práce a sociálních věcí	1 740 763 688
314	Ministerstvo vnitra	6 375 906 504
315	Ministerstvo životního prostředí	7 381 874 495
317	Ministerstvo pro místní rozvoj	27 804 592 805
322	Ministerstvo průmyslu a obchodu	5 573 370 682
327	Ministerstvo dopravy	98 237 039 266
328	Český telekomunikační úřad	74 600 000
329	Ministerstvo zemědělství	2 702 842 578
333	Ministerstvo školství, mládeže a tělovýchovy	4 609 546 667
334	Ministerstvo kultury	2 783 159 095
335	Ministerstvo zdravotnictví	3 392 903 107
336	Ministerstvo spravedlnosti	755 664 859
343	Úřad pro ochranu osobních údajů	7 700 000
344	Úřad průmyslového vlastnictví	11 000 000
345	Český statistický úřad	75 375 983
346	Český úřad zeměměřický a katastrální	227 148 069
348	Český báňský úřad	8 119 231
349	Energetický regulační úřad	0
353	Úřad pro ochranu hospodářské soutěže	30 000 000
355	Ústav pro studium totalitních režimů	3 500 000
358	Ústavní soud	27 103 976
359	Úřad Národní rozpočtové rady	350 000
362	Národní sportovní agentura	1 811 844 020
371	Úřad pro dohled nad hospodařením politických stran a politických hnutí	7 010 000
372	Rada pro rozhlasové a televizní vysílání	900 000
374	Správa státních hmotných rezerv	167 550 000
375	Státní úřad pro jadernou bezpečnost	201 305 524
376	Generální inspekce bezpečnostních sborů	10 600 000
378	Národní úřad pro kybernetickou a informační bezpečnost	63 751 265
381	Nejvyšší kontrolní úřad	198 334 000
398	Všeobecná pokladní správa	555 000 000
Celkem		192 272 421 930

# Výdaje státního rozpočtu na financování titulů

SRT

Rok: 2021

údaje v Kč

Identifikační číslo a název programu		Výdaje EDS	Výdaje SMVS	Výdaje celkem
001V01	Pořízení a reprodukce majetku Kanceláře prezidenta republiky - od roku 2020		55 330 853	55 330 853
101V01	Reprodukce majetku Kanceláře prezidenta republiky-od r.2009			
<b>301</b>	<b>Kancelář prezidenta republiky celkem</b>		<b>55 330 853</b>	<b>55 330 853</b>
002V01	Rozvoj a obnova materiálně technické základny Poslanecké sněmovny Parlamentu od roku 2018		55 000 000	55 000 000
<b>302</b>	<b>Poslanecká sněmovna Parlamentu celkem</b>		<b>55 000 000</b>	<b>55 000 000</b>
003V01	Rozvoj materiálně technické základny Senátu Parlamentu od r. 2014		16 700 000	16 700 000
<b>303</b>	<b>Senát Parlamentu celkem</b>		<b>16 700 000</b>	<b>16 700 000</b>
004V01	Rozvoj a obnova materiálně technické základny Úřadu vlády ČR od roku 2018		40 380 068	40 380 068
104V01	ROZVOJ A OBNOVA MATERIÁLNĚ TECHNICKÉ ZÁKLADNY ÚV			
<b>304</b>	<b>Úřad vlády České republiky celkem</b>		<b>40 380 068</b>	<b>40 380 068</b>
105V02	Rozvoj a obnova materiálně technické základny BIS		506 600 000	506 600 000
<b>305</b>	<b>Bezpečnostní informační služba celkem</b>		<b>506 600 000</b>	<b>506 600 000</b>
006V01	Rozvoj a obnova materiálně-technické základny Ministerstva zahraničních věcí od r. 2019		304 620 912	304 620 912
106V01	Rozvoj a obnova mat.tech.základny Ministerstva zahraničních věcí-od r.2007		32 567 088	32 567 088
<b>306</b>	<b>Ministerstvo zahraničních věcí celkem</b>		<b>337 188 000</b>	<b>337 188 000</b>
107D19	Zachování a obnova historických hodnot			
107D29	Zachování a obnova historických hodnot I	12 000 000		12 000 000
107V08	Strategický program pozemních sil		10 286 798 952	10 286 798 952
107V09	Rozmnožování sbírky muzejní povahy		10 000 000	10 000 000
107V22	Zajištění kompatibility mobilních komunikačních prostředků velení a řízení pozemních sil AČR		668 578 208	668 578 208
107V29	Zachování a obnova historických hodnot I		5 000 000	5 000 000
107V32	Strategický program udržení a rozvoje schopností Vzdušných sil AČR		4 874 165 336	4 874 165 336
107V33	Rozvoj Vojenského zpravodajství III			
107V34	Rozvoj Vojenského zpravodajství IV		1 252 240 000	1 252 240 000
107V41	Udržení a rozvoj schopností vzdušných sil AČR		240 258 740	240 258 740
107V42	Speciální síly AČR		455 188 478	455 188 478
107V45	Zapojení AČR do operací a pohotovostních sil II		410 007 620	410 007 620
107V46	Udržení a rozvoj schopností spojovacího vojska AČR a informatizace MO		983 693 889	983 693 889
107V49	Udržení a rozvoj schopností zdravotnické podpory		306 930 336	306 930 336
107V52	Hradní stráž a Vojenská kancelář prezidenta republiky II		159 282 321	159 282 321
107V59	Udržení a rozvoj komunikační a informační podprory		350 549 845	350 549 845
107V62	Udržení a rozvoj schopností nadzvukového letectva		1 715 000 000	1 715 000 000
107V68	Udržení a rozvoj schopností pozemních sil AČR			
107V69	Udržení a rozvoj schopností logistické podpory		1 455 329 314	1 455 329 314
107V75	Zabezpečení civilně-správní části MO a státní příspěvkové organizace		1 402 926 074	1 402 926 074
107V78	Vojenská policie		400 057 156	400 057 156
107V79	Vojenská policie			
107V81	Státní sportovní reprezentace II		80 644 000	80 644 000
<b>307</b>	<b>Ministerstvo obrany celkem</b>	<b>12 000 000</b>	<b>25 056 650 269</b>	<b>25 068 650 269</b>
108V03	Rozvoj a obnova materiálně technické základny NBÚ		19 251 027	19 251 027
<b>308</b>	<b>Národní bezpečnostní úřad celkem</b>		<b>19 251 027</b>	<b>19 251 027</b>
009V01	Rozvoj a obnova materiálně technické základny KVOP		8 346 000	8 346 000

Výdaje státního rozpočtu na financování titulů	SRT
--	-----

Rok: 2021

údaje v Kč

Identifikační číslo a název programu	Výdaje EDS	Výdaje SMVS	Výdaje celkem
--------------------------------------	------------	-------------	---------------

109V01	Rozvoj a obnova mat.tech.základny Kanceláře veřejného ochránce práv-od r.2007		
<b>309</b>	<b>Kancelář veřejného ochránce práv celkem</b>	<b>8 346 000</b>	<b>8 346 000</b>

012V01	Rozvoj a obnova materiálně technické základny systému řízení Ministerstva financí	54 511 400	54 511 400
012V02	Rozvoj a obnova MTZ systému řízení MF	128 252 000	128 252 000
012V09	Rozvoj, obnova a provozování Státní pokladny		
012V12	Rozvoj a obnova materiálně technického zabezpečení finanční správy	3 501 432	3 501 432
012V13	Pořízení, obnova a provozování ICT Generálního finančního ředitelství	456 000 000	456 000 000
012V15	Rozvoj daňových informačních systémů finanční správy	64 000 000	64 000 000
012V16	MOJE daně	100 000 000	100 000 000
012V17	Pořízení, obnova a rozvoj ICT GFŘ		
012V18	Rozvoj a obnova MTZ FS	107 867 013	107 867 013
012V21	Rozvoj a obnova materiálně technického zabezpečení celní správy	11 051 100	11 051 100
012V22	Rozvoj a obnova MTZ celní správy	269 550 225	269 550 225
012V31	Rozvoj a obnova materiálně technické základny Úřadu pro zastupování státu ve věcech majetkových (ÚZSVM)		
012V32	Přebírání majetku do správy ÚZSVM	67 985 000	67 985 000
012V33	Rozvoj a obnova MTZ ÚZSVM	59 401 729	59 401 729
012V41	Rozvoj a obnova materiálně technické základny Kanceláře finančního arbitra (KFA)		
012V42	Pořízení a obnova MTZ Kanceláře finančního arbitra	500 000	500 000
012V51	Rozvoj a obnova materiálně technické základny Finančně analytického úřadu (FAÚ)	3 500 000	3 500 000
<b>312</b>	<b>Ministerstvo financí celkem</b>	<b>1 326 119 899</b>	<b>1 326 119 899</b>

013D31	Rozvoj a obnova materiálně-technické základny sociálních služeb	1 000 000 000	1 000 000 000
013V01	Rozvoj a obnova materiálně technické základny Ministerstva práce a sociálních věcí	2 000 000	2 000 000
013V02	Rozvoj a obnova materiálně technické základny Státního úřadu inspekce práce	21 687 244	21 687 244
013V04	Rozvoj a obnova materiálně technické základny ÚMPOD		
013V11	Rozvoj a obnova ICT resortních informačních systémů	128 100 000	128 100 000
013V22	Rozvoj a obnova materiálně technické základny České správy sociálního zabezpečení	418 936 444	418 936 444
013V33	Reprodukce majetku center sociálních služeb Ministerstva práce a sociálních věcí	27 440 000	27 440 000
013V93	Rozvoj a obnova materiálně technické základny Úřadu práce České republiky	135 000 000	135 000 000
113V02	Rozvoj a obnova materiálně technické základny systému Státního úřadu inspekce práce	7 600 000	7 600 000
<b>313</b>	<b>Ministerstvo práce a sociálních věcí celkem</b>	<b>1 000 000 000</b>	<b>1 740 763 688</b>

014D24	Dotace pro jednotky SDH obcí		
014D25	Rozvoj a modernizace materiálně technické základny VZS ČČK		
014D26	Dotace pro jednotky SDH obcí	310 000 000	310 000 000
014V02	Rozvoj a obnova materiálně technické základny školství, vzdělávání a tělovýchovy	10 636 756	10 636 756
014V03	Rozvoj a obnova materiálně-technické základny státních archivů	104 971 559	104 971 559
014V11	Rozvoj a obnova funkcionalit ICT Policie ČR	75 048 501	75 048 501
014V12	Rozvoj a obnova nemovitého majetku Policie ČR	282 768 453	282 768 453
014V13	Rozvoj a obnova movitého majetku Policie ČR		
014V14	Rozvoj a obnova dopravních prostředků Policie ČR		
014V21	Rozvoj a obnova funkcionalit ICT u HZS		
014V22	Rozvoj a obnova nemovitého majetku HZS	176 300 923	176 300 923
014V23	Rozvoj a obnova movitého majetku HZS		
014V91	Rozvoj a obnova informačních a komunikačních technologií, systémů a sítí resortu MV	447 981 762	447 981 762

# Výdaje státního rozpočtu na financování titulů

SRT

Rok: 2021

údaje v Kč

Identifikační číslo a název programu	Výdaje EDS	Výdaje SMVS	Výdaje celkem
114D08 Podpora prevence kriminality			
114V01 Hromadná radiokomunikační síť integrovaného záchranného systému (HRAS IZS)		1 000 000 000	1 000 000 000
114V03 Rozvoj a obnova materiálně-technické základny státních archivů			
114V11 Rozvoj a obnova materiálně-technické základny Policie ČR			
114V12 Pořízení a obnova majetkové základny Policie ČR			
114V13 Rozvoj a obnova materiálně technické základny státních archivů		16 004 102	16 004 102
114V14 Rozvoj a obnova materiálně technické základny školství vzdělávání a tělovýchovy		31 664 263	31 664 263
114V15 Rozvoj areálu Policie České republiky v Praze 5 - Zbraslav		59 868 200	59 868 200
114V16 Rozvoj a obnova funkcionalit ICT Policie ČR		984 476 582	984 476 582
114V17 Rozvoj a obnova nemovitého majetku Policie ČR		850 624 371	850 624 371
114V18 Rozvoj a obnova movitého majetku Policie ČR		233 484 674	233 484 674
114V19 Rozvoj a obnova služebních dopravních prostředků Policie ČR		449 529 590	449 529 590
114V25 Rozvoj a obnova funkcionalit ICT u HZS		51 000 000	51 000 000
114V26 Rozvoj a obnova nemovitého majetku HZS		707 042 386	707 042 386
114V27 Rozvoj a obnova movitého majetku HZS		267 315 000	267 315 000
114V51 Rozvoj a obnova materiálně - technické základny organizací služeb rezortu MV		264 789 382	264 789 382
314D08 Podpora prevence kriminality	52 400 000		52 400 000
<b>314 Ministerstvo vnitra celkem</b>	<b>362 400 000</b>	<b>6 013 506 504</b>	<b>6 375 906 504</b>
115D17 Podpora obnovy přirozených funkcí krajiny - od r. 2019	10 000 000		10 000 000
115D28 Nová zelená úsporám	1 342 380 602		1 342 380 602
115D31 Operační program životní prostředí 2014-2020	5 657 668 600		5 657 668 600
115V02 Rozvoj a obnova MTZ systému řízení MŽP			
115V03 Rozvoj a obnova MTZ systému řízení resortu MŽP - od r. 2018		225 000 000	225 000 000
115V17 Podpora obnovy přirozených funkcí krajiny - od r. 2019		40 000 000	40 000 000
115V28 Nová zelená úsporám		7 619 398	7 619 398
115V31 Operační program životní prostředí 2014-2020		99 205 895	99 205 895
115V32 Podpora účasti resortních organizací v projektech			
<b>315 Ministerstvo životního prostředí celkem</b>	<b>7 010 049 202</b>	<b>371 825 293</b>	<b>7 381 874 495</b>
117D03 Integrovaný regionální operační program	22 763 980 092		22 763 980 092
117D04 Operační program Technická pomoc 2014-2020	20 181 908		20 181 908
117D05 Podpora územně plánovacích činností obcí			
117D06 Podpora bydlení			
117D07 Podpora výkonu rozhodnutí stavebních úřadů			
117D08 Podpora revitalizace území			
117D09 OP – Praha – pól růstu ČR 2014+	704 761 000		704 761 000
117D12 Přeshraniční spolupráce 2014-2020	68 540 000		68 540 000
117D13 Rozvoj a obnova materiálně technické základny Horské služby ČR, o.p.s.	30 000 000		30 000 000
117D14 Výstavba sociálního a dostupného bydlení	340 000 000		340 000 000
117D15 Podpora architektonických a urbanistických soutěží			
117D16 Podpora bydlení v oblastech se strategickou průmyslovou zónou			
117D53 Podpora územně plánovacích činností obcí pro rok 2019 - 2023			
117D62 Bezbariérové obce od roku 2017			
117D72 Národní program podpory cestovního ruchu v regionech			
117D82 Podpora rozvoje regionů 2019+	1 421 000 000		1 421 000 000
117D83 Facilita na podporu oživení a odolnosti	1 200 000 000		1 200 000 000
117D91 Obnova obecního a krajského majetku po živelních pohromách			
117V03 Integrovaný regionální operační program		457 772 396	457 772 396
117V04 Operační program Technická pomoc 2014-2020		732 357 409	732 357 409
117V10 Rozvoj a obnova materiálně technické základny MMR na roky 2018 - 2024		66 000 000	66 000 000
<b>317 Ministerstvo pro místní rozvoj celkem</b>	<b>26 548 463 000</b>	<b>1 256 129 805</b>	<b>27 804 592 805</b>
122D16 Podpora reprodukce majetku k realizaci procesu ZNHČ			

# Výdaje státního rozpočtu na financování titulů

SRT

Rok: 2021

údaje v Kč

Identifikační číslo a název programu		Výdaje EDS	Výdaje SMVS	Výdaje celkem
122D18	Operační program Podnikání a inovace pro konkurenceschopnost	4 500 000 000		4 500 000 000
122D21	Regenerace a podnikatelské využití brownfieldů	155 311 000		155 311 000
122D22	Program EFEKT	150 000 000		150 000 000
122D24	Odstraňování následků těžby uranu v oblasti Stráže pod Ralskem státním podnikem DIAMO	116 700 000		116 700 000
122D25	Podpora reprodukce majetku k realizaci procesu ZNHČ od roku 2019	263 500 000		263 500 000
122V19	Pořízení, obnova, rozvoj a provozování ICT systému řízení a MTZ MPO (aparát, OSS, PO)		70 683 682	70 683 682
122V23	Příprava a obnova úložišť radioaktivních odpadů		272 487 000	272 487 000
222D23	Podpora podnikatelských nemovitostí a infrastruktury	44 689 000		44 689 000
<b>322</b>	<b>Ministerstvo průmyslu a obchodu celkem</b>	<b>5 230 200 000</b>	<b>343 170 682</b>	<b>5 573 370 682</b>
127D06	Rozvoj a obnova materiálně-technické základny systému řízení MD-PO,SFDI	4 473 358		4 473 358
127D65	Pořízení a modernizace železničních kolejových vozidel	1 162 910 330		1 162 910 330
127D66	Podpora obnovy historických železničních kolejových vozidel v období 2017 – 2020			
127D67	Podpora obnovy historických železničních kolejových vozidel v období 2021 – 2024	5 000 000		5 000 000
127D77	Podpora financování dopravy	96 898 393 178		96 898 393 178
127V03	Rozvoj a obnova materiálně technické základny systému řízení MD - OSS		157 589 387	157 589 387
127V06	Rozvoj a obnova materiálně-technické základny systému řízení MD-PO,SFDI		8 673 013	8 673 013
<b>327</b>	<b>Ministerstvo dopravy celkem</b>	<b>98 070 776 866</b>	<b>166 262 400</b>	<b>98 237 039 266</b>
128V02	Rozvoj a obnova materiálně technické základny ČTÚ		74 600 000	74 600 000
<b>328</b>	<b>Český telekomunikační úřad celkem</b>		<b>74 600 000</b>	<b>74 600 000</b>
129D03	Podpora NNO v působnosti MZe			
129D26	Podpora prevence před povodněmi III	130 000 000		130 000 000
129D28	Podpora retence vody v krajině – rybníky a vodní nádrže			
129D29	Podpora opatření na drobných vodních tocích a malých vodních nádržích			
129D30	Podpora výstavby a technického zhodnocení infrastruktury vodovodů a kanalizací II	670 000 000		670 000 000
129D31	Podpora konkurenceschopnosti agropotravinářského komplexu – závlahy – II. etapa			
129D33	Vlachovice - vypořádání práv k nemovitým věcem dotčeným plánovanou realizací vodního díla			
129D34	Vypořádání práv k nemovitým věcem dotčeným plánovanou realizací komplexního řešení sucha na Rakovnicku	75 000 000		75 000 000
129D36	Podpora prevence před povodněmi IV	400 000 000		400 000 000
129D39	Podpora opatření na drobných vodních tocích a malých vodních nádržích - 2. etapa	400 000 000		400 000 000
129D40	Podpora opatření pro zmírnění negativních dopadů sucha a nedostatku vody			
129D66	Údržba a obnova kulturních a venkovských prvků	30 000 000		30 000 000
129D71	Centra odborné přípravy	70 000 000		70 000 000
129V02	Rozvoj a obnova materiálně technické základny systému řízení MZe		927 842 578	927 842 578
<b>329</b>	<b>Ministerstvo zemědělství celkem</b>	<b>1 775 000 000</b>	<b>927 842 578</b>	<b>2 702 842 578</b>
133D21	Rozvoj a obnova materiálně technické základny veřejných vysokých škol	368 802 271		368 802 271
133D22	Rozvoj a obnova materiálně technické základny veřejných vysokých škol	1 377 192 477		1 377 192 477
133D24	Rozvoj a obnova materiálně technické základny lékařských a pedagogických fakult veřejných vysokých škol	500 000 000		500 000 000
133D31	Rozvoj výukových kapacit mateřských a základních škol zřizovaných územně samosprávnými celky			

# Výdaje státního rozpočtu na financování titulů

SRT

Rok: 2021

údaje v Kč

Identifikační číslo a název programu		Výdaje EDS	Výdaje SMVS	Výdaje celkem
133D32	Podpora zajištění vybraných investičních podpůrných opatření při vzdělávání dětí, žáků a studentů se speciálními vzdělávacími potřebami	10 000 000		10 000 000
133D33	Podpora vybraných projektů rozvoje výukových kapacit základního vzdělávání zřizovaného obcemi a dobrovolnými svazky obcí	309 600 000		309 600 000
133D34	Podpora vybraných projektů rozvoje výukových kapacit základního vzdělávání zřizovaného obcemi a dobrovolnými svazky obcí - prstenec II.	580 400 000		580 400 000
133D52	Hlavní směry rozvoje sportovní infrastruktury České republiky 2017-2024			
133D53	Podpora materiálně technické základny sportu 2017 až 2024			
133D62	Rozšíření strategické průmyslové zóny Solnice - Kvasiny a zlepšení veřejné infrastruktury v Královéhradeckém regionu – vzdělávací a sportovní infrastruktura			
133D71	Rozvoj materiálně technické základny mimoškolních aktivit dětí a mládeže			
133D72	Rozvoj materiálně technické základny mimoškolních aktivit dětí a mládeže	25 194 100		25 194 100
133D81	Financování vybraných akcí Operačního programu Výzkum, vývoj a vzdělávání	1 136 851 198		1 136 851 198
133V01	Rozvoj a obnova materiálně technické základny systému řízení MŠMT		188 473 932	188 473 932
133V11	Rozvoj a obnova materiálně technické základny škol a školských zařízení zřizovaných MŠMT v oblasti speciálního vzdělávání			
133V12	Rozvoj a obnova materiálně technické základny speciálních škol a systému náhradní výchovné péče na období 2019 až 2025		65 000 000	65 000 000
133V52	Hlavní směry rozvoje sportovní infrastruktury České republiky 2017-2024			
133V81	Financování vybraných akcí Operačního programu Výzkum, vývoj a vzdělávání		48 032 689	48 032 689
<b>333</b>	<b>Ministerstvo školství, mládeže a tělovýchovy celkem</b>	<b>4 308 040 046</b>	<b>301 506 621</b>	<b>4 609 546 667</b>
134D22	Podpora rozvoje a obnovy materiálně technické základny regionálních kulturních zařízení, církví a náboženských společností	80 800 000		80 800 000
134D23	Kofinancování projektů kulturní infrastruktury	180 000 000		180 000 000
134D51	Integrovaný systém ochrany movitého kulturního dědictví (ISO)			
134D52	Integrovaný systém ochrany movitého kulturního dědictví II	17 500 000		17 500 000
134D81	Program na ochranu měkkých cílů v oblasti kultury	6 000 000		6 000 000
134V02	Reprodukce majetku MK a organizací systému řízení rezortu		6 380 000	6 380 000
134V03	Pořízení, obnova a provozování ICT systému řízení MK		13 500 000	13 500 000
134V11	Rozvoj a obnova materiálně technické základny státních kulturních zařízení			
134V12	Podpora péče o národní kulturní poklad			
134V13	Rozvoj a obnova materiálně technické základny státních kulturních zařízení		865 037 000	865 037 000
134V14	Péče o národní kulturní dědictví I.		1 000 000 000	1 000 000 000
134V51	Integrovaný systém ochrany movitého kulturního dědictví (ISO)			
134V52	Integrovaný systém ochrany movitého kulturního dědictví II		29 700 000	29 700 000
134V71	Kulturní dědictví ve vlastnictví státu, podporované evropskými fondy		573 242 095	573 242 095
134V81	Program na ochranu měkkých cílů v oblasti kultury		11 000 000	11 000 000
<b>334</b>	<b>Ministerstvo kultury celkem</b>	<b>284 300 000</b>	<b>2 498 859 095</b>	<b>2 783 159 095</b>
135D04	Podpora rozvoje a obnovy materiálně technické základny zdravotnických zařízení v majetku obcí a krajů			
135D08	Podpora rozvoje a obnovy materiálně technického vybavení pro řešení krizových situací	35 000 000		35 000 000
135D10	Podpora hospicové paliativní péče v ČR	15 000 000		15 000 000
135D12	Předfinancování ostatních evropských programů a mechanismů			
135V01	Podpora rozvoje a obnovy materiálně technické základny fakultních nemocnic			

# Výdaje státního rozpočtu na financování titulů

SRT

Rok: 2021

údaje v Kč

Identifikační číslo a název programu		Výdaje EDS	Výdaje SMVS	Výdaje celkem
135V02	Podpora rozvoje a obnovy materiálně technické základny nemocnic ve státním vlastnictví			
135V03	Podpora rozvoje a obnovy materiálně technické základny státních léčebných ústavů		89 764 089	89 764 089
135V05	Rozvoj a obnova materiálně technické základny správních částí MZ		51 840 000	51 840 000
135V06	Program podpory a ochrany veřejného zdraví		25 000 000	25 000 000
135V07	Podpora rozvoje zdravotní a sociální péče		10 000 000	10 000 000
135V08	Podpora rozvoje a obnovy materiálně technického vybavení pro řešení krizových situací		5 000 000	5 000 000
135V09	Strategické investice přímo řízených organizací MZ		309 610 577	309 610 577
135V11	Předfinancování IROP		830 235 911	830 235 911
135V12	Předfinancování ostatních evropských programů a mechanismů		982 903 107	982 903 107
235D31	Podpora rozvoje zdravotní péče			
335V11	Podpora rozvoje a obnovy materiálně technické základny fakultních nemocnic a nemocnic ve vlastnictví státu		1 038 549 423	1 038 549 423
<b>335</b>	<b>Ministerstvo zdravotnictví celkem</b>	<b>50 000 000</b>	<b>3 342 903 107</b>	<b>3 392 903 107</b>
036V01	Rozvoj a obnova MTZ justice od roku 2017		452 083 842	452 083 842
036V02	Rozvoj a obnova mat. tech. základny justice od roku 2023			
036V31	Rozvoj a obnova materiálně technické základny vězeňství na základě Konceptu vězeňství do roku 2025		143 390 369	143 390 369
136V01	Rozvoj a obnova mat.tech.základny systému řízení Ministerstva spravedlnosti-od r.2007		17 349 903	17 349 903
136V11	Rozvoj a obnova materiálně-technické základny justice		103 112 000	103 112 000
136V31	Rozvoj a obnova materiálně technické základny vězeňství		39 728 745	39 728 745
<b>336</b>	<b>Ministerstvo spravedlnosti celkem</b>		<b>755 664 859</b>	<b>755 664 859</b>
043V01	Rozvoj a obnova materiálně technické základny Úřadu pro ochranu osobních údajů od r. 2017		7 700 000	7 700 000
<b>343</b>	<b>Úřad pro ochranu osobních údajů celkem</b>		<b>7 700 000</b>	<b>7 700 000</b>
044V02	Rozvoj a obnova materiálně technické základny Úřadu průmyslového vlastnictví od r. 2018		11 000 000	11 000 000
<b>344</b>	<b>Úřad průmyslového vlastnictví celkem</b>		<b>11 000 000</b>	<b>11 000 000</b>
045V01	Rozvoj a obnova materiálně technické základny Českého statistického úřadu od roku 2018			
145V02	Rozvoj a obnova materiálně technické základny ČSÚ		75 375 983	75 375 983
<b>345</b>	<b>Český statistický úřad celkem</b>		<b>75 375 983</b>	<b>75 375 983</b>
046V01	Rozvoj a obnova materiálně technické základny Českého úřadu zeměměřického a katastrálního		116 132 000	116 132 000
146V01	Rozvoj a obnova mat.tech.základny Českého úřadu zeměměřického a katastrálního-od r.2007			
346V02	Rozvoj a obnova materiálně technické základny Českého úřadu zeměměřického a katastrálního od roku 2019		111 016 069	111 016 069
<b>346</b>	<b>Český úřad zeměměřický a katastrální celkem</b>		<b>227 148 069</b>	<b>227 148 069</b>
048V01	Rozvoj a obnova materiálně technické základny Českého báňského úřadu - od r. 2021		8 119 231	8 119 231
148V01	Rozvoj a obnova materiálně technické základny Českého báňského úřadu – od roku 2013			
<b>348</b>	<b>Český báňský úřad celkem</b>		<b>8 119 231</b>	<b>8 119 231</b>
149V02	Rozvoj a obnova materiálně-technické základny Energetického regulačního úřadu na období 2016 až 2020			
<b>349</b>	<b>Energetický regulační úřad celkem</b>			
053V01	Rozvoj a obnova materiálně technické základny Úřadu pro ochranu hospodářské soutěže			



Výdaje státního rozpočtu na financování titulů	SRT
--	-----

Rok: 2021

údaje v Kč

Identifikační číslo a název programu	Výdaje EDS	Výdaje SMVS	Výdaje celkem
353V02 Rozvoj a obnova materiálně technické základny Úřadu pro ochranu hospodářské soutěže – od r. 2021		30 000 000	30 000 000
<b>353 Úřad pro ochranu hospodářské soutěže celkem</b>		<b>30 000 000</b>	<b>30 000 000</b>
155V02 Rozvoj a obnova materiálně technické základny ÚSTR a ABS		3 500 000	3 500 000
<b>355 Ústav pro studium totalitních režimů celkem</b>		<b>3 500 000</b>	<b>3 500 000</b>
058V02 Rozvoj a obnova materiálně technické základny Ústavního soudu		27 103 976	27 103 976
<b>358 Ústavní soud celkem</b>		<b>27 103 976</b>	<b>27 103 976</b>
059V01 Rozvoj a obnova materiálně technické základny Úřadu Národní rozpočtové rady		350 000	350 000
<b>359 Úřad Národní rozpočtové rady celkem</b>		<b>350 000</b>	<b>350 000</b>
162D51 Rozvoj místních sportovišť a zázemí – kabina			
162D52 Regionální sportovní infrastruktura	1 798 243 296		1 798 243 296
162V01 Rozvoj a obnova materiálně technické základny Národní sportovní agentury		13 600 724	13 600 724
<b>362 Národní sportovní agentura celkem</b>	<b>1 798 243 296</b>	<b>13 600 724</b>	<b>1 811 844 020</b>
171V01 Pořízení majetku a rozvoj materiálně technické základny Úřadu pro dohled nad hospodařením politických stran a politických hnutí		7 010 000	7 010 000
<b>371 Úřad pro dohled nad hospodařením politických stran a politických hnutí celkem</b>		<b>7 010 000</b>	<b>7 010 000</b>
172V02 Obnova a rozvoj majetku RRTV		900 000	900 000
<b>372 Rada pro rozhlasové a televizní vysílání celkem</b>		<b>900 000</b>	<b>900 000</b>
174V11 Rozvoj a obnova mat. tech. základny systému řízení SSHR			
174V30 Rozvoj a obnova materiálně technické základny systému řízení SSHR II		167 550 000	167 550 000
<b>374 Správa státních hmotných rezerv celkem</b>		<b>167 550 000</b>	<b>167 550 000</b>
175D20 Materiálně technické a provozní zabezpečení základních funkcí Státního úřadu pro jadernou bezpečnost III	152 110 000		152 110 000
175V20 Materiálně technické a provozní zabezpečení základních funkcí Státního úřadu pro jadernou bezpečnost III		49 195 524	49 195 524
<b>375 Státní úřad pro jadernou bezpečnost celkem</b>	<b>152 110 000</b>	<b>49 195 524</b>	<b>201 305 524</b>
176V20 Rozvoj a obnova materiálně technické základny GIBS II.		10 600 000	10 600 000
<b>376 Generální inspekce bezpečnostních sborů celkem</b>		<b>10 600 000</b>	<b>10 600 000</b>
378V01 Rozvoj a obnova materiálně technické základny NÚKIB			
378V02 Rozvoj a obnova materiálně technické základny NÚKIB od roku 2021		63 751 265	63 751 265
<b>378 Národní úřad pro kybernetickou a informační bezpečnost celkem</b>		<b>63 751 265</b>	<b>63 751 265</b>
081V01 Rozvoj a obnova materiálně technické základny NKÚ od roku 2020		17 850 000	17 850 000
181V01 Rozvoj a obnova materiálně technické základny Nejvyššího kontrolního úřadu od roku 2011		180 484 000	180 484 000
<b>381 Nejvyšší kontrolní úřad celkem</b>		<b>198 334 000</b>	<b>198 334 000</b>
298D21 Podpora rozvoje a obnovy mat. tech. základny regionálního školství	186 400 000		186 400 000
298D22 Akce financované z rozhodnutí Poslanecké sněmovny Parlamentu a Vlády ČR	300 000 000		300 000 000
298D23 Podpora rozvoje a obnovy obecní infrastruktury a občanské vybavenosti			



Výdaje státního rozpočtu na financování titulů	SRT
--	-----

Rok: 2021

údaje v Kč

Identifikační číslo a název programu	Výdaje EDS	Výdaje SMVS	Výdaje celkem
298D24 Podpora a rozvoj oblastí života obcí a krajů, kterým stanovuje prioritu vláda ČR	68 600 000		68 600 000
<b>398 Všeobecná pokladní správa celkem</b>	<b>555 000 000</b>		<b>555 000 000</b>
<b>Celkem za všechny programy</b>	<b>147 156 582 410</b>	<b>45 115 839 520</b>	<b>192 272 421 930</b>

<b>Evidenční dotační systém a Správa majetku ve vlastnictví státu – kniha bilance</b>	<b>SRB2</b>
---	-------------

<b>Kapitola: Kancelář prezidenta republiky</b>	<b>Číslo kapitoly: 301</b>
--	----------------------------

Částky jsou zobrazovány v Kč

Číslo řádku	Název položky zdrojů a potřeb	Předp. výdaje 2020*	Rozpočet 2021	Index 2021/2020
701s	Náklady přípravy a zabezpečení projektu	11 067 634	1 640 000	14,8
709s	Náklady budov a staveb	174 779 496	49 200 000	28,1
711s	Náklady na stroje, zařízení a inventář	13 401 991	1 000 000	7,5
713s	Náklady na nehmotný majetek	5 900 000		
715s	Ostatní náklady realizace projektu	9 623 926	4 106 886	42,7
74ps	SOUHRN FINANČNÍCH POTŘEB	214 773 048	55 946 886	26,0
<b>7570</b>	<b>VDS - rozpočet kapitoly správce programu</b>	<b>51 840 000</b>	<b>51 840 000</b>	<b>100,0</b>
7570a	VDS - rozpočet kapitoly správce programu - NNV projektu	152 893 608		
<b>7573</b>	<b>VDS - zdroje strukturálních fondů EU</b>	<b>3 418 204</b>	<b>3 490 853</b>	<b>102,1</b>
7573a	VDS - zdroje strukturálních fondů EU - NNV projektu	605 264		
7573c	VDS - zdroje strukturálních fondů EU - NNV projektu- nezapojené	3 945 994		
757s	Výdaje OSS a dotace ze státního rozpočtu (VDS)	212 703 070	55 330 853	26,0
767s	Vlastní zdroje účastníka programu (VZ)	2 069 978	616 033	29,8
79zs	SOUHRN FINANČNÍCH ZDROJŮ	214 773 048	55 946 886	26,0
<b>Výdaje SR na financování kapitoly č. 301</b>		<b>55 258 204</b>	<b>55 330 853</b>	<b>100,1</b>

<b>Evidenční dotační systém a Správa majetku ve vlastnictví státu – kniha bilance</b>	<b>SRB2</b>
---	-------------

<b>Titul:</b> Pořízení a reprodukce majetku Kanceláře prezidenta republiky - od roku 2020	<b>Číslo titulu:</b> 001V01
---	-----------------------------

Částky jsou zobrazovány v Kč

Číslo řádku	Název položky zdrojů a potřeb	Předp. výdaje 2020	Rozpočet 2021	Index 2021/2020
701s	Náklady přípravy a zabezpečení projektu	7 742 197	1 640 000	21,2
709s	Náklady budov a staveb	43 097 803	49 200 000	114,2
711s	Náklady na stroje, zařízení a inventář	1 000 000	1 000 000	100,0
715s	Ostatní náklady realizace projektu	4 021 417	4 106 886	102,1
74ps	SOUHRN FINANČNÍCH POTŘEB	55 861 417	55 946 886	100,2
<b>7570</b>	<b>VDS - rozpočet kapitoly správce programu</b>	<b>51 840 000</b>	<b>51 840 000</b>	<b>100,0</b>
<b>7573</b>	<b>VDS - zdroje strukturálních fondů EU</b>	<b>3 418 204</b>	<b>3 490 853</b>	<b>102,1</b>
757s	Výdaje OSS a dotace ze státního rozpočtu (VDS)	55 258 204	55 330 853	100,1
767s	Vlastní zdroje účastníka programu (VZ)	603 213	616 033	102,1
79zs	SOUHRN FINANČNÍCH ZDROJŮ	55 861 417	55 946 886	100,2
<b>Výdaje SR na financování titulu č. 001V01</b>		<b>55 258 204</b>	<b>55 330 853</b>	<b>100,1</b>

<b>Titul:</b> Reprodukce majetku Kanceláře prezidenta republiky-od r.2009	<b>Číslo titulu:</b> 101V01
---	-----------------------------

Částky jsou zobrazovány v Kč

Číslo řádku	Název položky zdrojů a potřeb	Předp. výdaje 2020	Rozpočet 2021	Index 2021/2020
701s	Náklady přípravy a zabezpečení projektu	3 325 437		
709s	Náklady budov a staveb	131 681 693		
711s	Náklady na stroje, zařízení a inventář	12 401 991		
713s	Náklady na nehmotný majetek	5 900 000		
715s	Ostatní náklady realizace projektu	5 602 509		
74ps	SOUHRN FINANČNÍCH POTŘEB	158 911 631		
7570a	VDS - rozpočet kapitoly správce programu - NNV projektu	152 893 608		
7573a	VDS - zdroje strukturálních fondů EU - NNV projektu	605 264		
7573c	VDS - zdroje strukturálních fondů EU - NNV projektu- nezapojené	3 945 994		
757s	Výdaje OSS a dotace ze státního rozpočtu (VDS)	157 444 866		
767s	Vlastní zdroje účastníka programu (VZ)	1 466 765		
79zs	SOUHRN FINANČNÍCH ZDROJŮ	158 911 631		
<b>Výdaje SR na financování titulu č. 101V01</b>				

<b>Evidenční dotační systém a Správa majetku ve vlastnictví státu – kniha bilance</b>	<b>SRB2</b>
---	-------------

<b>Titul:</b>	<b>Pořízení a reprodukce majetku Kanceláře prezidenta republiky - od roku 2020</b>	<b>Číslo Titulu:</b>	<b>001V01</b>
---------------	--	----------------------	---------------

Identifikační číslo		Název projektu			Okres realizace		Typ
Kód řádku zdroje	Výdaje celkem	Z toho v roce					
		Do 31.12.2019	2020	2021	2022	2023	od 1.1.2024

Střednědobé akce							
001V012000001		Podpora biodiverzity a obnova krajinné struktury v Lánské oboře II			Kladno		E2
5573	6 909 057		3 418 204	3 490 853			
5660	776 855				776 855		
5679	1 356 338		603 213	616 033	137 092		
001V01200N001		Rekonstrukce hráze a odbahnění Klíčavského rybníku			Kladno		EA4a
6570	3 500 000		1 500 000	2 000 000			
001V01200O004		Rekonstrukce demonstrační obůrky a dokončení volnočasového areálu včetně Muzea Lánské obory a LS			Kladno		EA6a
6570	36 000 000		18 000 000	18 000 000			
001V01200S000		LSL – agregovaná akce subtitulu 001V0120 na roky 2021 – 2023 (Sanace svahů v Lánské oboře)			Kladno		E2
6570	24 000 000			12 000 000	12 000 000		
Střednědobé akce v roce 2021 celkem				36 106 886			
Střednědobé akce v roce 2021 SR				35 490 853			
Dlouhodobé akce							
001V01200C000		LSL – agregovaná akce subtitulu 001V0120 na roky 2021 – 2023 (Rekonstrukce cest v Lánské oboře)			Kladno		E2
6570	26 500 000			11 500 000	3 000 000	4 500 000	4 500 000
001V01200O000		LSL – agregovaná akce subtitulu 001V0120 na roky 2021 – 2023 (Rekonstrukce provozních, správních a pobytových			Kladno		E2
6570	24 340 000			4 000 000	2 340 000	10 000 000	4 000 000
001V01200P000		LSL - agregovaná akce subtitulu 001V0120 na roky 2021 - 2023 (Rekonstrukce oborního plotu)			Kladno		E2
6570	4 340 000			1 840 000	1 000 000	500 000	500 000
001V01200T000		LSL – agregovaná akce subtitulu 001V0120 na roky 2021 – 2023 (Revitalizace a meliorace vodních toků)			Kladno		E2
6570	8 000 000			1 500 000	1 000 000	2 000 000	1 500 000
001V01300V000		LSL – agregovaná akce subtitulu 001V0130 na roky 2021 – 2023 (Terénní vozidla)			Kladno		E2
6570	3 500 000		1 000 000	1 000 000	1 000 000		
Dlouhodobé akce v roce 2021 celkem				19 840 000			
Dlouhodobé akce v roce 2021 SR				19 840 000			
Celkem v roce 2021 za titul 001V01:				55 946 886			
Z toho v roce 2021 výdaje státního rozpočtu:				55 330 853			
Celkem v roce 2021 za kapitolu 301:				55 946 886			
Z toho v roce 2021 výdaje státního rozpočtu:				55 330 853			

<b>Evidenční dotační systém a Správa majetku ve vlastnictví státu – kniha bilance</b>	<b>SRB2</b>
---	-------------

<b>Kapitola: Poslanecká sněmovna Parlamentu</b>	<b>Číslo kapitoly: 302</b>
---	----------------------------

Částky jsou zobrazovány v Kč

Číslo řádku	Název položky zdrojů a potřeb	Předp. výdaje 2020*	Rozpočet 2021	Index 2021/2020
709s	Náklady budov a staveb	15 220 283	26 333 000	173,0
711s	Náklady na stroje, zařízení a inventář	21 890 000	19 449 400	88,9
713s	Náklady na nehmotný majetek	4 850 000	9 217 600	190,1
74ps	SOUHRN FINANČNÍCH POTŘEB	41 960 283	55 000 000	131,1
<b>7570</b>	<b>VDS - rozpočet kapitoly správce programu</b>	<b>35 000 000</b>	<b>55 000 000</b>	<b>157,1</b>
7570b	VDS - rozpočet kapitoly správce programu - NNV programu/titulu	6 960 283		
757s	Výdaje OSS a dotace ze státního rozpočtu (VDS)	41 960 283	55 000 000	131,1
79zs	SOUHRN FINANČNÍCH ZDROJŮ	41 960 283	55 000 000	131,1
<b>Výdaje SR na financování kapitoly č. 302</b>		<b>35 000 000</b>	<b>55 000 000</b>	<b>157,1</b>

<b>Evidenční dotační systém a Správa majetku ve vlastnictví státu – kniha bilance</b>	<b>SRB2</b>
---	-------------

<b>Titul:</b> Rozvoj a obnova materiálně technické základny Poslanecké sněmovny Parlamentu od roku 2018	<b>Číslo titulu:</b> 002V01
--	-----------------------------

Částky jsou zobrazovány v Kč

Číslo řádku	Název položky zdrojů a potřeb	Předp. výdaje 2020	Rozpočet 2021	Index 2021/2020
709s	Náklady budov a staveb	15 220 283	26 333 000	173,0
711s	Náklady na stroje, zařízení a inventář	21 890 000	19 449 400	88,9
713s	Náklady na nehmotný majetek	4 850 000	9 217 600	190,1
74ps	SOUHRN FINANČNÍCH POTŘEB	41 960 283	55 000 000	131,1
<b>7570</b>	<b>VDS - rozpočet kapitoly správce programu</b>	<b>35 000 000</b>	<b>55 000 000</b>	<b>157,1</b>
7570b	VDS - rozpočet kapitoly správce programu - NNV programu/titulu	6 960 283		
757s	Výdaje OSS a dotace ze státního rozpočtu (VDS)	41 960 283	55 000 000	131,1
79zs	SOUHRN FINANČNÍCH ZDROJŮ	41 960 283	55 000 000	131,1
	<b>Výdaje SR na financování titulu č. 002V01</b>	<b>35 000 000</b>	<b>55 000 000</b>	<b>157,1</b>

<b>Evidenční dotační systém a Správa majetku ve vlastnictví státu – kniha bilance</b>	<b>SRB2</b>
---	-------------

<b>Titul:</b>	<b>Rozvoj a obnova materiálně technické základny Poslanecké sněmovny Parlamentu od roku 2018</b>	<b>Číslo Titulu:</b>	<b>002V01</b>
---------------	--	----------------------	---------------

Identifikační číslo	Název projektu	Okres realizace					Typ
Kód řádku zdroje	Výdaje celkem	Z toho v roce					
		Do 31.12.2019	2020	2021	2022	2023	od 1.1.2024

<b>Krátkodobé akce</b>							
<b>002V011002101</b>	<b>Výpočetní technika a programové vybavení</b>				<b>Hlavní město Praha</b>		<b>E2</b>
<b>6570</b>	19 617 600			<b>19 617 600</b>			
<b>002V012002102</b>	<b>Stroje, přístroje a zařízení</b>				<b>Hlavní město Praha</b>		<b>E2</b>
<b>6570</b>	7 743 000			<b>7 743 000</b>			
<b>002V012002103</b>	<b>Stavební rekonstrukce, technologie staveb</b>				<b>Hlavní město Praha</b>		<b>E2</b>
<b>6570</b>	26 333 000			<b>26 333 000</b>			
<b>002V012002104</b>	<b>Dopravní prostředky</b>				<b>Hlavní město Praha</b>		<b>E2</b>
<b>6570</b>	1 306 400			<b>1 306 400</b>			
Krátkodobé akce v roce 2021 celkem				<b>55 000 000</b>			
<b>Krátkodobé akce v roce 2021 SR</b>				<b>55 000 000</b>			
Celkem v roce 2021 za titul 002V01:				<b>55 000 000</b>			
<b>Z toho v roce 2021 výdaje státního rozpočtu:</b>				<b>55 000 000</b>			
Celkem v roce 2021 za kapitolu 302:				<b>55 000 000</b>			
<b>Z toho v roce 2021 výdaje státního rozpočtu:</b>				<b>55 000 000</b>			

<b>Evidenční dotační systém a Správa majetku ve vlastnictví státu – kniha bilance</b>	<b>SRB2</b>
---	-------------

<b>Kapitola: Senát Parlamentu</b>	<b>Číslo kapitoly: 303</b>
-----------------------------------	----------------------------

Částky jsou zobrazovány v Kč

Číslo řádku	Název položky zdrojů a potřeb	Předp. výdaje 2020*	Rozpočet 2021	Index 2021/2020
----------------	-------------------------------	------------------------	------------------	--------------------

701s	Náklady přípravy a zabezpečení projektu	338 350		
709s	Náklady budov a staveb	36 910 734	5 000 000	13,5
711s	Náklady na stroje, zařízení a inventář	40 044 500	10 900 000	27,2
713s	Náklady na nehmotný majetek	3 790 579	800 000	21,1
74ps	SOUHRN FINANČNÍCH POTŘEB	81 084 163	16 700 000	20,6
<b>7570</b>	<b>VDS - rozpočet kapitoly správce programu</b>	<b>24 840 000</b>	<b>16 700 000</b>	<b>67,2</b>
7570a	VDS - rozpočet kapitoly správce programu - NNV projektu	6 006 659		
7570c	VDS - rozpočet kapitoly správce programu - NNV projektu- nezapojené	50 237 504		
757s	Výdaje OSS a dotace ze státního rozpočtu (VDS)	81 084 163	16 700 000	20,6
79zs	SOUHRN FINANČNÍCH ZDROJŮ	81 084 163	16 700 000	20,6
<b>Výdaje SR na financování kapitoly č. 303</b>		<b>24 840 000</b>	<b>16 700 000</b>	<b>67,2</b>



<b>Evidenční dotační systém a Správa majetku ve vlastnictví státu – kniha bilance</b>	<b>SRB2</b>
---	-------------

<b>Titul: Rozvoj materiálně technické základny Senátu Parlamentu od r. 2014</b>	<b>Číslo titulu: 003V01</b>
---	-----------------------------

Částky jsou zobrazovány v Kč

Číslo řádku	Název položky zdrojů a potřeb	Předp. výdaje 2020	Rozpočet 2021	Index 2021/2020
701s	Náklady přípravy a zabezpečení projektu	338 350		
709s	Náklady budov a staveb	36 910 734	5 000 000	13,5
711s	Náklady na stroje, zařízení a inventář	40 044 500	10 900 000	27,2
713s	Náklady na nehmotný majetek	3 790 579	800 000	21,1
74ps	SOUHRN FINANČNÍCH POTŘEB	81 084 163	16 700 000	20,6
<b>7570</b>	<b>VDS - rozpočet kapitoly správce programu</b>	<b>24 840 000</b>	<b>16 700 000</b>	<b>67,2</b>
7570a	VDS - rozpočet kapitoly správce programu - NNV projektu	6 006 659		
7570c	VDS - rozpočet kapitoly správce programu - NNV projektu- nezapojené	50 237 504		
757s	Výdaje OSS a dotace ze státního rozpočtu (VDS)	81 084 163	16 700 000	20,6
79zs	SOUHRN FINANČNÍCH ZDROJŮ	81 084 163	16 700 000	20,6
<b>Výdaje SR na financování titulu č. 003V01</b>		<b>24 840 000</b>	<b>16 700 000</b>	<b>67,2</b>

<b>Evidenční dotační systém a Správa majetku ve vlastnictví státu – kniha bilance</b>	<b>SRB2</b>
---	-------------

<b>Titul:</b>	<b>Rozvoj materiálně technické základny Senátu Parlamentu od r. 2014</b>	<b>Číslo Titulu:</b>	<b>003V01</b>
---------------	--	----------------------	---------------

Identifikační číslo	Název projektu	Okres realizace					Typ
Kód řádku zdroje	Výdaje celkem	Z toho v roce					
		Do 31.12.2019	2020	2021	2022	2023	od 1.1.2024

#### **Střednědobé akce**

<b>003V012005015</b>	<b>Kulturní předměty</b>	Hlavní město Praha					EA3b
<b>6570</b>	299 850	99 850	100 000	<b>100 000</b>			
6570c	150		150				
Střednědobé akce v roce 2021 celkem				<b>100 000</b>			
Střednědobé akce v roce 2021 SR				<b>100 000</b>			

#### **Dlouhodobé akce**

<b>003V011005008</b>	<b>ICT technika</b>	Hlavní město Praha					EA6b
<b>6570</b>	6 317 156	747 156	200 000	<b>140 000</b>	140 000	5 090 000	
6570c	1 048 844		1 048 844				
<b>003V011005009</b>	<b>Aktivní prvky počítačové sítě</b>	Hlavní město Praha					EA6b
<b>6570</b>	14 267 316	4 267 316	5 000 000	<b>3 500 000</b>	1 500 000		
6570c	5 960 684		5 960 684				
<b>003V011005010</b>	<b>Servery a datová úložiště</b>	Hlavní město Praha					EA6b
<b>6570</b>	13 120 385	4 000 385	5 370 000	<b>3 150 000</b>	600 000		
6570a	4 990 318	4 919 763	70 555				
6570c	7 815 297		7 815 297				
<b>003V011005011</b>	<b>Programové vybavení</b>	Hlavní město Praha					EA6b
<b>6570</b>	5 492 345	1 672 345	1 520 000	<b>800 000</b>	600 000	900 000	
6570a	1 378 276	1 378 276					
6570c	2 270 579		2 270 579				
<b>003V012005002</b>	<b>Dopravní prostředky</b>	Hlavní město Praha					EA6b
<b>6570</b>	36 599 910	20 339 910	6 200 000	<b>2 260 000</b>	5 500 000	2 300 000	
6570a	2 099 205	2 099 205					
6570c	1 110 885		1 110 885				
<b>003V012005004</b>	<b>Pořízení DHM-stroje, zařízení a inventář</b>	Hlavní město Praha					EA6b
<b>6570</b>	16 204 431	7 304 431	700 000	<b>400 000</b>	3 600 000	4 200 000	
6570a	3 595 569		3 595 569				
<b>003V012005005</b>	<b>Stavebně technické vybavení objektů Senátu</b>	Hlavní město Praha					EA6b
<b>6570</b>	12 985 946	2 985 946	1 000 000	<b>3 000 000</b>		6 000 000	
6570a	1 658 584	1 409 299	249 285				
6570c	4 670 668		4 670 668				
<b>003V012005006</b>	<b>Ozvučovací technika a multimédia</b>	Hlavní město Praha					EA6b
<b>6570</b>	4 011 682	2 341 682	570 000	<b>750 000</b>	350 000		
6570a	3 539 976	3 539 976					
6570c	295 094		295 094				

Evidenční dotační systém a Správa majetku ve vlastnictví státu – kniha bilance							SRB2
003V012005007		Reprografická technika			Hlavní město Praha		EA6b
6570	7 592 156	2 592 156	1 900 000	600 000	2 500 000		
6570c	107 672		107 672				
003V012005014		Zabezpečovací zařízení - EZS			Hlavní město Praha		EA6b
6570	7 980 698	3 980 698	2 000 000	2 000 000			
6570a	8 032	8 032					
6570c	11 270		11 270				
Dlouhodobé akce v roce 2021 celkem				16 600 000			
Dlouhodobé akce v roce 2021 SR				16 600 000			
Celkem v roce 2021 za titul 003V01:				16 700 000			
Z toho v roce 2021 výdaje státního rozpočtu:				16 700 000			
Celkem v roce 2021 za kapitolu 303:				16 700 000			
Z toho v roce 2021 výdaje státního rozpočtu:				16 700 000			

Evidenční dotační systém a Správa majetku ve vlastnictví státu – kniha bilance				SRB2
Kapitola: Úřad vlády České republiky			Číslo kapitoly:	304
Částky jsou zobrazovány v Kč				
Číslo řádku	Název položky zdrojů a potřeb	Předp. výdaje 2020*	Rozpočet 2021	Index 2021/2020
701s	Náklady přípravy a zabezpečení projektu	1 395 033	133 100	9,5
709s	Náklady budov a staveb	83 838 721	25 222 768	30,1
711s	Náklady na stroje, zařízení a inventář	44 558 367	12 960 000	29,1
713s	Náklady na nehmotný majetek	10 886 419	2 040 000	18,7
715s	Ostatní náklady realizace projektu		24 200	
74ps	SOUHRN FINANČNÍCH POTŘEB	140 678 540	40 380 068	28,7
7570	VDS - rozpočet kapitoly správce programu	88 240 445	30 707 010	34,8
7570a	VDS - rozpočet kapitoly správce programu - NNV projektu	32 742 955		
7573	VDS - zdroje strukturálních fondů EU	1 695 140		
7574	VDS - zdroje Fondu soudržnosti EU	18 000 000	9 673 058	53,7
757s	Výdaje OSS a dotace ze státního rozpočtu (VDS)	140 678 540	40 380 068	28,7
79zs	SOUHRN FINANČNÍCH ZDROJŮ	140 678 540	40 380 068	28,7
Výdaje SR na financování kapitoly č. 304		107 935 585	40 380 068	37,4

<b>Evidenční dotační systém a Správa majetku ve vlastnictví státu – kniha bilance</b>	<b>SRB2</b>
---	-------------

<b>Titul:</b>	<b>Rozvoj a obnova materiálně technické základny Úřadu vlády ČR od roku 2018</b>	<b>Číslo titulu:</b>	<b>004V01</b>
---------------	--	----------------------	---------------

Částky jsou zobrazovány v Kč

Číslo řádku	Název položky zdrojů a potřeb	Předp. výdaje 2020	Rozpočet 2021	Index 2021/2020
701s	Náklady přípravy a zabezpečení projektu	1 395 033	133 100	9,5
709s	Náklady budov a staveb	78 961 385	25 222 768	31,9
711s	Náklady na stroje, zařízení a inventář	44 558 367	12 960 000	29,1
713s	Náklady na nehmotný majetek	10 886 419	2 040 000	18,7
715s	Ostatní náklady realizace projektu		24 200	
74ps	SOUHRN FINANČNÍCH POTŘEB	135 801 204	40 380 068	29,7
<b>7570</b>	<b>VDS - rozpočet kapitoly správce programu</b>	<b>83 455 731</b>	<b>30 707 010</b>	<b>36,8</b>
7570a	VDS - rozpočet kapitoly správce programu - NNV projektu	32 650 333		
<b>7573</b>	<b>VDS - zdroje strukturálních fondů EU</b>	<b>1 695 140</b>		
<b>7574</b>	<b>VDS - zdroje Fondu soudržnosti EU</b>	<b>18 000 000</b>	<b>9 673 058</b>	<b>53,7</b>
757s	Výdaje OSS a dotace ze státního rozpočtu (VDS)	135 801 204	40 380 068	29,7
79zs	SOUHRN FINANČNÍCH ZDROJŮ	135 801 204	40 380 068	29,7
<b>Výdaje SR na financování titulu č. 004V01</b>		<b>103 150 871</b>	<b>40 380 068</b>	<b>39,1</b>

<b>Titul:</b>	<b>ROZVOJ A OBNOVA MATERIÁLNĚ TECHNICKÉ ZÁKLADNY ÚV</b>	<b>Číslo titulu:</b>	<b>104V01</b>
---------------	---	----------------------	---------------

Částky jsou zobrazovány v Kč

Číslo řádku	Název položky zdrojů a potřeb	Předp. výdaje 2020	Rozpočet 2021	Index 2021/2020
709s	Náklady budov a staveb	4 877 336		
74ps	SOUHRN FINANČNÍCH POTŘEB	4 877 336		
<b>7570</b>	<b>VDS - rozpočet kapitoly správce programu</b>	<b>4 784 714</b>		
7570a	VDS - rozpočet kapitoly správce programu - NNV projektu	92 622		
757s	Výdaje OSS a dotace ze státního rozpočtu (VDS)	4 877 336		
79zs	SOUHRN FINANČNÍCH ZDROJŮ	4 877 336		
<b>Výdaje SR na financování titulu č. 104V01</b>		<b>4 784 714</b>		

<b>Evidenční dotační systém a Správa majetku ve vlastnictví státu – kniha bilance</b>	<b>SRB2</b>
---	-------------

<b>Titul:</b>	<b>Rozvoj a obnova materiálně technické základny Úřadu vlády ČR od roku 2018</b>	<b>Číslo Titulu:</b>	<b>004V01</b>
---------------	--	----------------------	---------------

Identifikační číslo	Název projektu	Okres realizace					Typ
Kód řádku zdroje	Výdaje celkem	Z toho v roce					
		Do 31.12.2019	2020	2021	2022	2023	od 1.1.2024

<b>Střednědobé akce</b>							
<b>004V012001802</b>	<b>Rekonstrukce zahrady Strakovy akademie</b>				Hlavní město Praha		EA6b
<b>6570</b>	42 823 529		31 823 529	<b>11 000 000</b>			
6570a	2 226 400	1 585 100	641 300				
<b>004V012001905</b>	<b>Hospodaření se srážkovými vodami v zahradě Strakovy akademie - výměna nepropustných povrchů na propustné</b>				Hlavní město Praha		EA1
<b>5570</b>	23 595			<b>23 595</b>			
<b>6570</b>	4 859 886		3 176 471	<b>1 683 415</b>			
<b>6574</b>	27 539 353		18 000 000	<b>9 539 353</b>			
<b>5574</b>	133 705			<b>133 705</b>			
Střednědobé akce v roce 2021 celkem				<b>22 380 068</b>			
Střednědobé akce v roce 2021 SR				<b>22 380 068</b>			

<b>Dlouhodobé akce</b>							
<b>004V011001801</b>	<b>Obnova a rozvoj informačních technologií od roku 2018</b>				Hlavní město Praha		EA6b
<b>6570</b>	36 055 587	9 005 587	7 550 000	<b>8 200 000</b>	5 650 000	5 650 000	
6570a	1 355 469		1 355 469				
<b>004V011001802</b>	<b>Komunikační technologie od roku 2018</b>				Hlavní město Praha		EA6b
<b>6570</b>	1 639 300	489 300	550 000	<b>200 000</b>	200 000	200 000	
6570a	600 000		600 000				
<b>004V011001803</b>	<b>Rozvoj a provoz bezpečnostních systémů</b>				Hlavní město Praha		EA6b
<b>6570</b>	6 607 070	2 207 070	1 100 000	<b>1 100 000</b>	1 100 000	1 100 000	
<b>004V011001805</b>	<b>Upgrade a rozvoj webové aplikace - dotace protidrogové politiky</b>				Hlavní město Praha		EA6b
<b>6570</b>	697 875	347 875	200 000	<b>150 000</b>			
6570a	413 125	67 760	345 365				
<b>004V011001899</b>	<b>Zajištění financování akcí programu 004V01 od roku 2018</b>				Hlavní město Praha		E2
<b>6570</b>	8 000 000		2 000 000	<b>2 000 000</b>	2 000 000	2 000 000	
6570a	2 437 425		2 437 425				
<b>004V012001801</b>	<b>Krátkodobé akce výstavby, pořízení nového majetku a technické zhodnocení stávajícího majetku od roku 2018</b>				Hlavní město Praha		EA6b
<b>6570</b>	15 677 201	461 915	8 215 286	<b>3 000 000</b>	2 000 000	2 000 000	
6570a	1 183 264	213 362	969 902				
<b>004V012001803</b>	<b>Obnova strojů a zařízení od roku 2018</b>				Hlavní město Praha		EA6b
<b>6570</b>	7 673 280	2 673 280	1 500 000	<b>500 000</b>	1 500 000	1 500 000	
6570a	17 628		17 628				
<b>004V012001804</b>	<b>Pořízení a obnova kancelářské techniky, strojů a přístrojů od roku 2018</b>				Hlavní město Praha		EA6b
<b>6570</b>	4 791 676	391 676	850 000	<b>1 850 000</b>	850 000	850 000	
6570a	130 000		130 000				

Evidenční dotační systém a Správa majetku ve vlastnictví státu – kniha bilance							SRB2
004V012001805		Obnova autoparku od roku 2018			Hlavní město Praha		EA6b
6570	7 000 000		2 000 000	1 000 000	2 000 000	2 000 000	
6570a	2 000 000		2 000 000				
Dlouhodobé akce v roce 2021 celkem				18 000 000			
Dlouhodobé akce v roce 2021 SR				18 000 000			
Celkem v roce 2021 za titul 004V01:				40 380 068			
Z toho v roce 2021 výdaje státního rozpočtu:				40 380 068			
Celkem v roce 2021 za kapitolu 304:				40 380 068			
Z toho v roce 2021 výdaje státního rozpočtu:				40 380 068			

<b>Evidenční dotační systém a Správa majetku ve vlastnictví státu – kniha bilance</b>	<b>SRB2</b>
---	-------------

<b>Kapitola: Bezpečnostní informační služba</b>	<b>Číslo kapitoly: 305</b>
---	----------------------------

Částky jsou zobrazovány v Kč

Číslo řádku	Název položky zdrojů a potřeb	Předp. výdaje 2020*	Rozpočet 2021	Index 2021/2020
715s	Ostatní náklady realizace projektu	876 226 327	506 600 000	57,8
74ps	SOUHRN FINANČNÍCH POTŘEB	876 226 327	506 600 000	57,8
<b>7570</b>	<b>VDS - rozpočet kapitoly správce programu</b>	<b>350 000 000</b>	<b>506 600 000</b>	<b>144,7</b>
7570a	VDS - rozpočet kapitoly správce programu - NNV projektu	127 921 609		
7570c	VDS - rozpočet kapitoly správce programu - NNV projektu- nezapojené	398 304 718		
757s	Výdaje OSS a dotace ze státního rozpočtu (VDS)	876 226 327	506 600 000	57,8
79zs	SOUHRN FINANČNÍCH ZDROJŮ	876 226 327	506 600 000	57,8
<b>Výdaje SR na financování kapitoly č. 305</b>		<b>350 000 000</b>	<b>506 600 000</b>	<b>144,7</b>



<b>Evidenční dotační systém a Správa majetku ve vlastnictví státu – kniha bilance</b>	<b>SRB2</b>
---	-------------

<b>Titul: Rozvoj a obnova materiálně technické základny BIS</b>	<b>Číslo titulu: 105V02</b>
---	-----------------------------

Částky jsou zobrazovány v Kč

Číslo řádku	Název položky zdrojů a potřeb	Předp. výdaje 2020	Rozpočet 2021	Index 2021/2020
715s	Ostatní náklady realizace projektu	876 226 327	506 600 000	57,8
74ps	SOUHRN FINANČNÍCH POTŘEB	876 226 327	506 600 000	57,8
<b>7570</b>	<b>VDS - rozpočet kapitoly správce programu</b>	<b>350 000 000</b>	<b>506 600 000</b>	<b>144,7</b>
7570a	VDS - rozpočet kapitoly správce programu - NNV projektu	127 921 609		
7570c	VDS - rozpočet kapitoly správce programu - NNV projektu- nezapojené	398 304 718		
757s	Výdaje OSS a dotace ze státního rozpočtu (VDS)	876 226 327	506 600 000	57,8
79zs	SOUHRN FINANČNÍCH ZDROJŮ	876 226 327	506 600 000	57,8
<b>Výdaje SR na financování titulu č. 105V02</b>		<b>350 000 000</b>	<b>506 600 000</b>	<b>144,7</b>

<b>Evidenční dotační systém a Správa majetku ve vlastnictví státu – kniha bilance</b>	<b>SRB2</b>
---	-------------

<b>Titul:</b>	<b>Rozvoj a obnova materiálně technické základny BIS</b>	<b>Číslo Titulu:</b>	<b>105V02</b>
---------------	--	----------------------	---------------

Identifikační číslo		Název projektu			Okres realizace		Typ
Kód řádku zdroje	Výdaje celkem	Z toho v roce					
		Do 31.12.2019	2020	2021	2022	2023	od 1.1.2024

<b>Dlouhodobé akce</b>							
<b>105V02100A001</b>	<b>Agregace akcí BIS</b>				<b>Hlavní město Praha</b>		<b>E2</b>
<b>6570</b>	2 521 982 386	1 015 382 386	350 000 000	<b>506 600 000</b>	400 000 000	250 000 000	
6570a	173 381 849	45 460 240	127 921 609				
6570c	398 304 718		398 304 718				
Dlouhodobé akce v roce 2021 celkem				<b>506 600 000</b>			
<b>Dlouhodobé akce v roce 2021 SR</b>				<b>506 600 000</b>			
Celkem v roce 2021 za titul 105V02:				<b>506 600 000</b>			
<b>Z toho v roce 2021 výdaje státního rozpočtu:</b>				<b>506 600 000</b>			
Celkem v roce 2021 za kapitolu 305:				<b>506 600 000</b>			
<b>Z toho v roce 2021 výdaje státního rozpočtu:</b>				<b>506 600 000</b>			

<b>Evidenční dotační systém a Správa majetku ve vlastnictví státu – kniha bilance</b>	<b>SRB2</b>
---	-------------

<b>Kapitola: Ministerstvo zahraničních věcí</b>	<b>Číslo kapitoly: 306</b>
---	----------------------------

Částky jsou zobrazovány v Kč

Číslo řádku	Název položky zdrojů a potřeb	Předp. výdaje 2020*	Rozpočet 2021	Index 2021/2020
701s	Náklady přípravy a zabezpečení projektu	108 151 183	23 600 000	21,8
709s	Náklady budov a staveb	1 227 580 342	268 588 000	21,9
711s	Náklady na stroje, zařízení a inventář	69 858 834	45 000 000	64,4
713s	Náklady na nehmotný majetek	38 929 332		
715s	Ostatní náklady realizace projektu	4 527 901		
74ps	SOUHRN FINANČNÍCH POTŘEB	1 449 047 593	337 188 000	23,3
<b>7570</b>	<b>VDS - rozpočet kapitoly správce programu</b>	<b>462 604 264</b>	<b>337 188 000</b>	<b>72,9</b>
7570a	VDS - rozpočet kapitoly správce programu - NNV projektu	215 003 916		
7570c	VDS - rozpočet kapitoly správce programu - NNV projektu- nezapojené	762 475 772		
757s	Výdaje OSS a dotace ze státního rozpočtu (VDS)	1 440 083 952	337 188 000	23,4
766s	Předpokládané zdroje financování	1 528 103		
767s	Vlastní zdroje účastníka programu (VZ)	18 924 021		
775s	Jiné zdroje tuzemské	1 719 116		
79zs	SOUHRN FINANČNÍCH ZDROJŮ	1 462 255 191	337 188 000	23,1
<b>Výdaje SR na financování kapitoly č. 306</b>		<b>462 604 264</b>	<b>337 188 000</b>	<b>72,9</b>

<b>Evidenční dotační systém a Správa majetku ve vlastnictví státu – kniha bilance</b>	<b>SRB2</b>
---	-------------

<b>Titul:</b> Rozvoj a obnova materiálně-technické základny Ministerstva zahraničních věcí od r. 2019	<b>Číslo titulu:</b> 006V01
---	-----------------------------

Částky jsou zobrazovány v Kč

Číslo řádku	Název položky zdrojů a potřeb	Předp. výdaje 2020	Rozpočet 2021	Index 2021/2020
701s	Náklady přípravy a zabezpečení projektu	12 000 000	23 600 000	196,7
709s	Náklady budov a staveb	487 111 897	236 020 912	48,5
711s	Náklady na stroje, zařízení a inventář	43 560 000	45 000 000	103,3
713s	Náklady na nehmotný majetek	255 000		
74ps	SOUHRN FINANČNÍCH POTŘEB	542 926 897	304 620 912	56,1
<b>7570</b>	<b>VDS - rozpočet kapitoly správce programu</b>	<b>255 002 100</b>	<b>304 620 912</b>	<b>119,5</b>
7570a	VDS - rozpočet kapitoly správce programu - NNV projektu	66 675 549		
7570c	VDS - rozpočet kapitoly správce programu - NNV projektu- nezapojené	206 585 276		
757s	Výdaje OSS a dotace ze státního rozpočtu (VDS)	528 262 925	304 620 912	57,7
767s	Vlastní zdroje účastníka programu (VZ)	14 663 972		
79zs	SOUHRN FINANČNÍCH ZDROJŮ	542 926 897	304 620 912	56,1
<b>Výdaje SR na financování titulu č. 006V01</b>		<b>255 002 100</b>	<b>304 620 912</b>	<b>119,5</b>

<b>Titul:</b> Rozvoj a obnova mat.tech.základny Ministerstva zahraničních věcí-od r.2007	<b>Číslo titulu:</b> 106V01
--	-----------------------------

Částky jsou zobrazovány v Kč

Číslo řádku	Název položky zdrojů a potřeb	Předp. výdaje 2020	Rozpočet 2021	Index 2021/2020
701s	Náklady přípravy a zabezpečení projektu	96 151 183		
709s	Náklady budov a staveb	740 468 445	32 567 088	4,4
711s	Náklady na stroje, zařízení a inventář	26 298 834		
713s	Náklady na nehmotný majetek	38 674 332		
715s	Ostatní náklady realizace projektu	4 527 901		
74ps	SOUHRN FINANČNÍCH POTŘEB	906 120 695	32 567 088	3,6
<b>7570</b>	<b>VDS - rozpočet kapitoly správce programu</b>	<b>207 602 164</b>	<b>32 567 088</b>	<b>15,7</b>
7570a	VDS - rozpočet kapitoly správce programu - NNV projektu	148 328 367		
7570c	VDS - rozpočet kapitoly správce programu - NNV projektu- nezapojené	555 890 496		
757s	Výdaje OSS a dotace ze státního rozpočtu (VDS)	911 821 027	32 567 088	3,6
766s	Předpokládané zdroje financování	1 528 103		
767s	Vlastní zdroje účastníka programu (VZ)	4 260 049		
775s	Jiné zdroje tuzemské	1 719 116		
79zs	SOUHRN FINANČNÍCH ZDROJŮ	919 328 294	32 567 088	3,5
<b>Výdaje SR na financování titulu č. 106V01</b>		<b>207 602 164</b>	<b>32 567 088</b>	<b>15,7</b>

<b>Evidenční dotační systém a Správa majetku ve vlastnictví státu – kniha bilance</b>	<b>SRB2</b>
---	-------------

<b>Titul:</b>	<b>Rozvoj a obnova materiálně-technické základny Ministerstva zahraničních věcí od r. 2019</b>	<b>Číslo Titulu:</b>	<b>006V01</b>
---------------	--	----------------------	---------------

Identifikační číslo		Název projektu			Okres realizace		Typ
Kód řádku zdroje	Výdaje celkem	Z toho v roce					
		Do 31.12.2019	2020	2021	2022	2023	od 1.1.2024

Střednědobé akce							
006V011000003		Výstavba IS MZV-V2 a migrace IS MZV-V			Hlavní město Praha		EA3b
6570	100 330 602			2 724 920	19 195 682	78 410 000	
6570a	4 925 668		4 925 668				
006V011000004		AGREGACE OICT 2021			Hlavní město Praha		E2
6570	50 776 250			46 095 080	3 681 170	1 000 000	
006V012000002		Jiviny - rekonstrukce objektu B			Hlavní město Praha		EA3b
6570	58 600 000		19 850 000	19 000 000	19 750 000		
006V012000005		ZÚ Canberra - výstavba ZÚ			Hlavní město Praha		EA3b
6570	119 715 865		73 900 000	31 313 629	14 502 236		
006V012000011		Agregace OSM - vlastní nemovitosti			Hlavní město Praha		E2
6570	35 500 000			14 000 000	20 500 000	1 000 000	
6570c	14 381 100		14 381 100				
006V012000014		Toskánský palác - rekonstrukce a rozšíření podkroví			Hlavní město Praha		EA3b
6570	24 700 000		5 000 000	10 000 000	9 700 000		
6570c	300 000		300 000				
006V012000015		ZÚ Berlín - rekonstrukce budovy			Hlavní město Praha		E2
6570	477 878 000			21 162 000	193 170 000	263 546 000	
006V012000024		AGREGACE OSM 2021			Hlavní město Praha		E2
6570	50 225 283			45 225 283	4 000 000	1 000 000	
006V013000005		AGREGACE OSR 2021			Hlavní město Praha		E2
6570	22 100 000			16 600 000	4 500 000	1 000 000	
006V013000008		CZ PRES - Pořízení SV			Hlavní město Praha		E2
6570	8 000 000			3 000 000	2 500 000	2 500 000	
006V014000004		CZ PRES - Technické zabezpečení			Hlavní město Praha		E2
6570	3 150 000			2 500 000	650 000		
Střednědobé akce v roce 2021 celkem				211 620 912			
Střednědobé akce v roce 2021 SR				211 620 912			
Dlouhodobé akce							
006V012000003		Černínský palác - zlepšení tepelných parametrů Janákovy přístavby			Hlavní město Praha		E2
6570	19 500 000		5 000 000	3 500 000	10 000 000	1 000 000	
6570c	1 500 000		1 500 000				
006V012000007		ZÚ Moskva - rekonstrukce bytových objektů K1 a K2			Hlavní město Praha		EA3b

Evidenční dotační systém a Správa majetku ve vlastnictví státu – kniha bilance							SRB2
6570	118 897 000			10 000 000	50 000 000	50 000 000	8 897 000
6570a	1 500 000		1 500 000				
6570c	45 400 000		45 400 000				
006V012000012		Agregace OSM - najaté nemovitosti			Hlavní město Praha		E2
6570	4 000 000		1 000 000	1 000 000	1 000 000	1 000 000	
6570c	1 050 000		1 050 000				
006V012000016		ZÚ Berlín - rekonstrukce budovy - příprava akce			Hlavní město Praha		EA3b
6570	19 520 000		7 450 000	7 000 000	2 000 000	2 070 000	1 000 000
6570a	4 550 000		4 550 000				
006V013000002		Pořízení SV pro ZÚ			Alokace neurčena		EA3b
6570	227 000 000		40 000 000	45 000 000	81 000 000	61 000 000	
006V014000001		Technické zabezpečení v ústředí			Hlavní město Praha		EA3b
6570	21 000 000		3 000 000	6 000 000	6 000 000	6 000 000	
6570a	2 000 000		2 000 000				
006V014000002		Technické zabezpečení v zahraničí			Hlavní město Praha		EA3b
6570	64 304 000		14 500 000	20 500 000	22 000 000	7 304 000	
6570a	16 900 000		16 900 000				
Dlouhodobé akce v roce 2021 celkem				93 000 000			
Dlouhodobé akce v roce 2021 SR				93 000 000			
Celkem v roce 2021 za titul 006V01:				304 620 912			
Z toho v roce 2021 výdaje státního rozpočtu:				304 620 912			

Titul:	Rozvoj a obnova mat.tech.základny Ministerstva zahraničních věcí-od r.2007	Číslo Titulu:	106V01
--------	--	---------------	--------

Identifikační číslo		Název projektu			Okres realizace		Typ
Kód řádku zdroje	Výdaje celkem	Z toho v roce					
		Do 31.12.2019	2020	2021	2022	2023	od 1.1.2024

Střednědobé akce							
106V012001122		Rekonstrukce SM New York			Hlavní město Praha		EA1
6570	17 813 000			7 387 088	10 425 912		
6570a	5 000 000		5 000 000				
6570c	517 187 000		517 187 000				
Střednědobé akce v roce 2021 celkem				7 387 088			
Střednědobé akce v roce 2021 SR				7 387 088			
Dlouhodobé akce							
106V011002223		Obnova ICT v ústředí			Hlavní město Praha		EA6b
6570	132 454 308	41 621 613	37 652 695	21 180 000	16 000 000	16 000 000	
6570a	25 971 479	7 924 174	18 047 305				
106V012000095		Černínský palác - Modernizace a výměna stoupacích rozvodů v Černínském paláci			Hlavní město Praha		EA6b
6570	4 307 340	307 340		4 000 000			
6570a	5 692 660	38 720	5 653 940				

Evidenční dotační systém a Správa majetku ve vlastnictví státu – kniha bilance		SRB2
Dlouhodobé akce v roce 2021 celkem	25 180 000	
Dlouhodobé akce v roce 2021 SR	25 180 000	
Celkem v roce 2021 za titul 106V01:	32 567 088	
Z toho v roce 2021 výdaje státního rozpočtu:	32 567 088	
Celkem v roce 2021 za kapitolu 306:	337 188 000	
Z toho v roce 2021 výdaje státního rozpočtu:	337 188 000	

<b>Evidenční dotační systém a Správa majetku ve vlastnictví státu – kniha bilance</b>	<b>SRB2</b>
---	-------------

<b>Kapitola: Ministerstvo obrany</b>	<b>Číslo kapitoly: 307</b>
--------------------------------------	----------------------------

Částky jsou zobrazovány v Kč

Číslo řádku	Název položky zdrojů a potřeb	Předp. výdaje 2020*	Rozpočet 2021	Index 2021/2020
701s	Náklady přípravy a zabezpečení projektu	316 178 514	160 176 389	50,7
705s	Náklady na materiál, vodu a energie	51 096 815	319 581 087	625,4
707s	Náklady na nákup služeb	1 559 430 099	1 887 211 751	121,0
709s	Náklady budov a staveb	4 460 807 359	3 724 787 301	83,5
711s	Náklady na stroje, zařízení a inventář	11 437 199 793	16 514 522 317	144,4
713s	Náklady na nehmotný majetek	286 705 862	290 551 767	101,3
715s	Ostatní náklady realizace projektu	81 000		
717s	Rezerva v nákladech	1 105 313 675	2 934 838 749	265,5
727s	Ostatní finanční potřeby	37 881 710	47 492 500	125,4
74ps	SOUHRN FINANČNÍCH POTŘEB	19 254 694 826	25 879 161 860	134,4
<b>7570</b>	<b>VDS - rozpočet kapitoly správce programu</b>	<b>16 301 728 352</b>	<b>25 038 638 722</b>	<b>153,6</b>
7570a	VDS - rozpočet kapitoly správce programu - NNV projektu	1 442 090 550		
7570b	VDS - rozpočet kapitoly správce programu - NNV programu/titulu	145 045 365		
<b>7574</b>	<b>VDS - zdroje Fondu soudržnosti EU</b>	<b>36 578 292</b>	<b>30 011 547</b>	<b>82,0</b>
7574a	VDS - zdroje Fondu soudržnosti EU - NNV projektu	116 656 713		
<b>757M</b>	<b>VDS – Zdroje z výnosů emisních povolenek (NZÚ) – převod z kapitoly MŽP</b>	<b>24 212 843</b>		
757Ma	VDS – Zdroje z výnosů emisních povolenek (NZÚ) – převod z kapitoly MŽP – NNV pr	75 695		
757s	Výdaje OSS a dotace ze státního rozpočtu (VDS)	18 066 387 809	25 068 650 269	138,8
7595	RF - ostatní	929 279 738	675 802 445	72,7
759s	Rezervní fond (RF)	929 279 738	675 802 445	72,7
766s	Předpokládané zdroje financování	16 489 963		
767s	Vlastní zdroje účastníka programu (VZ)	238 071 946	119 491 545	50,2
773s	Dotace poskytnuté ze státních fondů	322 623		
775s	Jiné zdroje tuzemské	2 295 651	15 217 601	662,9
79zs	SOUHRN FINANČNÍCH ZDROJŮ	19 252 847 730	25 879 161 860	134,4
<b>Výdaje SR na financování kapitoly č. 307</b>		<b>16 362 519 487</b>	<b>25 068 650 269</b>	<b>153,2</b>



<b>Evidenční dotační systém a Správa majetku ve vlastnictví státu – kniha bilance</b>	<b>SRB2</b>
---	-------------

<b>Titul:</b> Zachování a obnova historických hodnot	<b>Číslo titulu:</b> 107D19
--	-----------------------------

Částky jsou zobrazovány v Kč

Číslo řádku	Název položky zdrojů a potřeb	Předp. výdaje 2020	Rozpočet 2021	Index 2021/2020
709s	Náklady budov a staveb	921 400		
74ps	SOUHRN FINANČNÍCH POTŘEB	921 400		
<b>7570</b>	<b>VDS - rozpočet kapitoly správce programu</b>	<b>159 000</b>		
7570a	VDS - rozpočet kapitoly správce programu - NNV projektu	722 400		
757s	Výdaje OSS a dotace ze státního rozpočtu (VDS)	881 400		
767s	Vlastní zdroje účastníka programu (VZ)	40 000		
79zs	SOUHRN FINANČNÍCH ZDROJŮ	921 400		
<b>Výdaje SR na financování titulu č. 107D19</b>		<b>159 000</b>		

<b>Titul:</b> Zachování a obnova historických hodnot I	<b>Číslo titulu:</b> 107D29
--	-----------------------------

Částky jsou zobrazovány v Kč

Číslo řádku	Název položky zdrojů a potřeb	Předp. výdaje 2020	Rozpočet 2021	Index 2021/2020
709s	Náklady budov a staveb	15 402 889	15 149 933	98,4
74ps	SOUHRN FINANČNÍCH POTŘEB	15 402 889	15 149 933	98,4
<b>7570</b>	<b>VDS - rozpočet kapitoly správce programu</b>	<b>12 150 000</b>	<b>12 000 000</b>	<b>98,8</b>
7570a	VDS - rozpočet kapitoly správce programu - NNV projektu	311 328		
757s	Výdaje OSS a dotace ze státního rozpočtu (VDS)	12 461 328	12 000 000	96,3
767s	Vlastní zdroje účastníka programu (VZ)	2 941 561	3 149 933	107,1
79zs	SOUHRN FINANČNÍCH ZDROJŮ	15 402 889	15 149 933	98,4
<b>Výdaje SR na financování titulu č. 107D29</b>		<b>12 150 000</b>	<b>12 000 000</b>	<b>98,8</b>

<b>Titul:</b> Strategický program pozemních sil	<b>Číslo titulu:</b> 107V08
---	-----------------------------

Částky jsou zobrazovány v Kč

Číslo řádku	Název položky zdrojů a potřeb	Předp. výdaje 2020	Rozpočet 2021	Index 2021/2020
701s	Náklady přípravy a zabezpečení projektu	73 225 314	46 181 879	63,1
705s	Náklady na materiál, vodu a energie	1 482 148	174 712 324	11 787,8
707s	Náklady na nákup služeb	32 192 725	30 192 472	93,8
709s	Náklady budov a staveb	631 738 775	853 420 102	135,1
711s	Náklady na stroje, zařízení a inventář	2 916 462 257	8 516 766 845	292,0
713s	Náklady na nehmotný majetek	125 445 000	271 551 767	216,5
717s	Rezerva v nákladech	92 273 056	393 973 563	427,0
74ps	SOUHRN FINANČNÍCH POTŘEB	3 872 819 275	10 286 798 952	265,6
<b>7570</b>	<b>VDS - rozpočet kapitoly správce programu</b>	<b>3 687 756 374</b>	<b>10 286 798 952</b>	<b>278,9</b>
7570a	VDS - rozpočet kapitoly správce programu - NNV projektu	74 062 901		
7570b	VDS - rozpočet kapitoly správce programu - NNV programu/titulu	111 000 000		
757s	Výdaje OSS a dotace ze státního rozpočtu (VDS)	3 872 819 275	10 286 798 952	265,6
79zs	SOUHRN FINANČNÍCH ZDROJŮ	3 872 819 275	10 286 798 952	265,6
<b>Výdaje SR na financování titulu č. 107V08</b>		<b>3 687 756 374</b>	<b>10 286 798 952</b>	<b>278,9</b>

<b>Evidenční dotační systém a Správa majetku ve vlastnictví státu – kniha bilance</b>	<b>SRB2</b>
---	-------------

<b>Titul:</b> Rozmnožování sbírky muzejní povahy	<b>Číslo titulu:</b> 107V09
--	-----------------------------

Částky jsou zobrazovány v Kč

Číslo řádku	Název položky zdrojů a potřeb	Předp. výdaje 2020	Rozpočet 2021	Index 2021/2020
711s	Náklady na stroje, zařízení a inventář	10 000 000		
717s	Rezerva v nákladech	16	10 000 000	61 919 504,6
74ps	SOUHRN FINANČNÍCH POTŘEB	10 000 016	10 000 000	100,0
<b>7570</b>	<b>VDS - rozpočet kapitoly správce programu</b>	<b>10 000 000</b>	<b>10 000 000</b>	<b>100,0</b>
7570a	VDS - rozpočet kapitoly správce programu - NNV projektu	16		
757s	Výdaje OSS a dotace ze státního rozpočtu (VDS)	10 000 016	10 000 000	100,0
79zs	SOUHRN FINANČNÍCH ZDROJŮ	10 000 016	10 000 000	100,0
<b>Výdaje SR na financování titulu č. 107V09</b>		<b>10 000 000</b>	<b>10 000 000</b>	<b>100,0</b>

<b>Titul:</b> Rozvoj a obnova majetku příspěvkových organizací a správních částí MO	<b>Číslo titulu:</b> 107V18
---	-----------------------------

Částky jsou zobrazovány v Kč

Číslo řádku	Název položky zdrojů a potřeb	Předp. výdaje 2020	Rozpočet 2021	Index 2021/2020
717s	Rezerva v nákladech	1 802 789		
74ps	SOUHRN FINANČNÍCH POTŘEB	1 802 789		
773s	Dotace poskytnuté ze státních fondů	37 671		
79zs	SOUHRN FINANČNÍCH ZDROJŮ	37 671		
<b>Výdaje SR na financování titulu č. 107V18</b>				

<b>Titul:</b> Zajištění kompatibility mobilních komunikačních prostředků velení a řízení pozemních sil AČR	<b>Číslo titulu:</b> 107V22
--	-----------------------------

Částky jsou zobrazovány v Kč

Číslo řádku	Název položky zdrojů a potřeb	Předp. výdaje 2020	Rozpočet 2021	Index 2021/2020
701s	Náklady přípravy a zabezpečení projektu	5 071 271		
707s	Náklady na nákup služeb	2 567 415		
711s	Náklady na stroje, zařízení a inventář	1 605 313 750	668 578 208	41,6
713s	Náklady na nehmotný majetek	7 138 376		
74ps	SOUHRN FINANČNÍCH POTŘEB	1 620 090 812	668 578 208	41,3
<b>7570</b>	<b>VDS - rozpočet kapitoly správce programu</b>	<b>1 357 013 006</b>	<b>668 578 208</b>	<b>49,3</b>
7570a	VDS - rozpočet kapitoly správce programu - NNV projektu	2 567 420		
757s	Výdaje OSS a dotace ze státního rozpočtu (VDS)	1 359 580 426	668 578 208	49,2
7595	RF - ostatní	260 510 387		
759s	Rezervní fond (RF)	260 510 387		
79zs	SOUHRN FINANČNÍCH ZDROJŮ	1 620 090 812	668 578 208	41,3
<b>Výdaje SR na financování titulu č. 107V22</b>		<b>1 357 013 006</b>	<b>668 578 208</b>	<b>49,3</b>

<b>Titul:</b> Rozvoj Vojenského zpravodajství II	<b>Číslo titulu:</b> 107V23
--	-----------------------------

Částky jsou zobrazovány v Kč

Číslo řádku	Název položky zdrojů a potřeb	Předp. výdaje 2020	Rozpočet 2021	Index 2021/2020
717s	Rezerva v nákladech	81 978		
74ps	SOUHRN FINANČNÍCH POTŘEB	81 978		

<b>Evidenční dotační systém a Správa majetku ve vlastnictví státu – kniha bilance</b>	<b>SRB2</b>
---	-------------

Výdaje SR na financování titulu č. 107V23			
---	--	--	--

<b>Titul:</b> Zachování a obnova historických hodnot I	<b>Číslo titulu:</b> 107V29
--	-----------------------------

Částky jsou zobrazovány v Kč

Číslo řádku	Název položky zdrojů a potřeb	Předp. výdaje 2020	Rozpočet 2021	Index 2021/2020
709s	Náklady budov a staveb	5 000 000	5 000 000	100,0
74ps	SOUHRN FINANČNÍCH POTŘEB	5 000 000	5 000 000	100,0
<b>7570</b>	<b>VDS - rozpočet kapitoly správce programu</b>	<b>5 000 000</b>	<b>5 000 000</b>	<b>100,0</b>
757s	Výdaje OSS a dotace ze státního rozpočtu (VDS)	5 000 000	5 000 000	100,0
79zs	SOUHRN FINANČNÍCH ZDROJŮ	5 000 000	5 000 000	100,0
<b>Výdaje SR na financování titulu č. 107V29</b>		<b>5 000 000</b>	<b>5 000 000</b>	<b>100,0</b>

<b>Titul:</b> Strategický program udržení a rozvoje schopností Vzdušných sil AČR	<b>Číslo titulu:</b> 107V32
--	-----------------------------

Částky jsou zobrazovány v Kč

Číslo řádku	Název položky zdrojů a potřeb	Předp. výdaje 2020	Rozpočet 2021	Index 2021/2020
701s	Náklady přípravy a zabezpečení projektu	14 106 680	25 512 022	180,9
705s	Náklady na materiál, vodu a energie	16 384 789	131 890 006	805,0
707s	Náklady na nákup služeb	176 212 778	166 034 507	94,2
709s	Náklady budov a staveb	296 127 870	695 714 572	234,9
711s	Náklady na stroje, zařízení a inventář	2 385 904 403	3 744 640 259	156,9
713s	Náklady na nehmotný majetek	5 559 477		
715s	Ostatní náklady realizace projektu	81 000		
717s	Rezerva v nákladech	32 535 151	110 373 970	339,2
74ps	SOUHRN FINANČNÍCH POTŘEB	2 926 912 148	4 874 165 336	166,5
<b>7570</b>	<b>VDS - rozpočet kapitoly správce programu</b>	<b>2 873 861 960</b>	<b>4 874 165 336</b>	<b>169,6</b>
7570a	VDS - rozpočet kapitoly správce programu - NNV projektu	53 050 188		
757s	Výdaje OSS a dotace ze státního rozpočtu (VDS)	2 926 912 148	4 874 165 336	166,5
79zs	SOUHRN FINANČNÍCH ZDROJŮ	2 926 912 148	4 874 165 336	166,5
<b>Výdaje SR na financování titulu č. 107V32</b>		<b>2 873 861 960</b>	<b>4 874 165 336</b>	<b>169,6</b>

<b>Titul:</b> Rozvoj Vojenského zpravodajství III	<b>Číslo titulu:</b> 107V33
---	-----------------------------

Částky jsou zobrazovány v Kč

Číslo řádku	Název položky zdrojů a potřeb	Předp. výdaje 2020	Rozpočet 2021	Index 2021/2020
701s	Náklady přípravy a zabezpečení projektu	7 197 564		
709s	Náklady budov a staveb	393 860 805		
711s	Náklady na stroje, zařízení a inventář	80 403 239		
717s	Rezerva v nákladech	20 273 380		
74ps	SOUHRN FINANČNÍCH POTŘEB	501 734 988		
<b>7570</b>	<b>VDS - rozpočet kapitoly správce programu</b>	<b>245 769 431</b>		
7570a	VDS - rozpočet kapitoly správce programu - NNV projektu	249 581 157		
757s	Výdaje OSS a dotace ze státního rozpočtu (VDS)	495 350 588		
7595	RF - ostatní	6 384 400		
759s	Rezervní fond (RF)	6 384 400		
79zs	SOUHRN FINANČNÍCH ZDROJŮ	501 734 988		
<b>Výdaje SR na financování titulu č. 107V33</b>		<b>245 769 431</b>		

<b>Evidenční dotační systém a Správa majetku ve vlastnictví státu – kniha bilance</b>	<b>SRB2</b>
---	-------------

<b>Titul:</b> Rozvoj Vojenského zpravodajství IV	<b>Číslo titulu:</b> 107V34
--	-----------------------------

Částky jsou zobrazovány v Kč

Číslo řádku	Název položky zdrojů a potřeb	Předp. výdaje 2020	Rozpočet 2021	Index 2021/2020
701s	Náklady přípravy a zabezpečení projektu	105 305 916	12 671 140	12,0
709s	Náklady budov a staveb	115 694 084	462 081 866	399,4
711s	Náklady na stroje, zařízení a inventář	1 090 721 569	758 240 000	69,5
717s	Rezerva v nákladech		19 246 994	
74ps	SOUHRN FINANČNÍCH POTŘEB	1 311 721 569	1 252 240 000	95,5
<b>7570</b>	<b>VDS - rozpočet kapitoly správce programu</b>	<b>1 129 721 569</b>	<b>1 252 240 000</b>	<b>110,8</b>
757s	Výdaje OSS a dotace ze státního rozpočtu (VDS)	1 129 721 569	1 252 240 000	110,8
7595	RF - ostatní	182 000 000		
759s	Rezervní fond (RF)	182 000 000		
79zs	SOUHRN FINANČNÍCH ZDROJŮ	1 311 721 569	1 252 240 000	95,5
<b>Výdaje SR na financování titulu č. 107V34</b>		<b>1 129 721 569</b>	<b>1 252 240 000</b>	<b>110,8</b>

<b>Titul:</b> Udržení a rozvoj schopností vzdušných sil AČR	<b>Číslo titulu:</b> 107V41
---	-----------------------------

Částky jsou zobrazovány v Kč

Číslo řádku	Název položky zdrojů a potřeb	Předp. výdaje 2020	Rozpočet 2021	Index 2021/2020
701s	Náklady přípravy a zabezpečení projektu	8 593 129	124 630	1,5
705s	Náklady na materiál, vodu a energie	17 832 256		
707s	Náklady na nákup služeb	4 510 731	35 803 626	793,7
709s	Náklady budov a staveb	66 678 370	9 875 370	14,8
711s	Náklady na stroje, zařízení a inventář	179 470 177	187 265 966	104,3
713s	Náklady na nehmotný majetek	37 002 371		
717s	Rezerva v nákladech	32 681 398	7 189 148	22,0
74ps	SOUHRN FINANČNÍCH POTŘEB	346 768 432	240 258 740	69,3
<b>7570</b>	<b>VDS - rozpočet kapitoly správce programu</b>	<b>205 740 087</b>	<b>240 258 740</b>	<b>116,8</b>
7570a	VDS - rozpočet kapitoly správce programu - NNV projektu	140 901 295		
7570b	VDS - rozpočet kapitoly správce programu - NNV programu/titulu	127 050		
757s	Výdaje OSS a dotace ze státního rozpočtu (VDS)	346 768 432	240 258 740	69,3
79zs	SOUHRN FINANČNÍCH ZDROJŮ	346 768 432	240 258 740	69,3
<b>Výdaje SR na financování titulu č. 107V41</b>		<b>205 740 087</b>	<b>240 258 740</b>	<b>116,8</b>

<b>Titul:</b> Speciální síly AČR	<b>Číslo titulu:</b> 107V42
----------------------------------	-----------------------------

Částky jsou zobrazovány v Kč

Číslo řádku	Název položky zdrojů a potřeb	Předp. výdaje 2020	Rozpočet 2021	Index 2021/2020
701s	Náklady přípravy a zabezpečení projektu	12 355 288	5 411 400	43,8
705s	Náklady na materiál, vodu a energie	7 251 815	12 978 757	179,0
707s	Náklady na nákup služeb	5 684 338	2 188 000	38,5
709s	Náklady budov a staveb	82 471 751	188 172 032	228,2
711s	Náklady na stroje, zařízení a inventář	402 906 572	439 319 270	109,0
713s	Náklady na nehmotný majetek	1 301 174		
717s	Rezerva v nákladech	182 254 358		
74ps	SOUHRN FINANČNÍCH POTŘEB	694 225 295	648 069 459	93,4
<b>7570</b>	<b>VDS - rozpočet kapitoly správce programu</b>	<b>530 166 422</b>	<b>455 188 478</b>	<b>85,9</b>

Evidenční dotační systém a Správa majetku ve vlastnictví státu – kniha bilance				SRB2
7570a	VDS - rozpočet kapitoly správce programu - NNV projektu	88 558 873		
757s	Výdaje OSS a dotace ze státního rozpočtu (VDS)	618 725 295	455 188 478	73,6
7595	RF - ostatní	75 500 000	192 880 981	255,5
759s	Rezervní fond (RF)	75 500 000	192 880 981	255,5
79zs	SOUHRN FINANČNÍCH ZDROJŮ	694 225 295	648 069 459	93,4
Výdaje SR na financování titulu č. 107V42		530 166 422	455 188 478	85,9

Titul:	<b>Zapojení AČR do operací a pohotovostních sil II</b>	Číslo titulu:	<b>107V45</b>
--------	--	---------------	---------------

Částky jsou zobrazovány v Kč

Číslo řádku	Název položky zdrojů a potřeb	Předp. výdaje 2020	Rozpočet 2021	Index 2021/2020
705s	Náklady na materiál, vodu a energie	225 423		
711s	Náklady na stroje, zařízení a inventář	141 668 744	367 565 080	259,5
717s	Rezerva v nákladech	33 337 527	42 442 540	127,3
74ps	SOUHRN FINANČNÍCH POTŘEB	175 231 694	410 007 620	234,0
<b>7570</b>	<b>VDS - rozpočet kapitoly správce programu</b>	<b>171 715 680</b>	<b>410 007 620</b>	<b>238,8</b>
7570a	VDS - rozpočet kapitoly správce programu - NNV projektu	3 516 014		
757s	Výdaje OSS a dotace ze státního rozpočtu (VDS)	175 231 694	410 007 620	234,0
79zs	SOUHRN FINANČNÍCH ZDROJŮ	175 231 694	410 007 620	234,0
Výdaje SR na financování titulu č. 107V45		171 715 680	410 007 620	238,8

Titul:	<b>Udržení a rozvoj schopností spojovacího vojska AČR a informatizace MO</b>	Číslo titulu:	<b>107V46</b>
--------	--	---------------	---------------

Částky jsou zobrazovány v Kč

Číslo řádku	Název položky zdrojů a potřeb	Předp. výdaje 2020	Rozpočet 2021	Index 2021/2020
717s	Rezerva v nákladech		983 693 889	
74ps	SOUHRN FINANČNÍCH POTŘEB		983 693 889	
<b>7570</b>	<b>VDS - rozpočet kapitoly správce programu</b>		<b>983 693 889</b>	
757s	Výdaje OSS a dotace ze státního rozpočtu (VDS)		983 693 889	
79zs	SOUHRN FINANČNÍCH ZDROJŮ		983 693 889	
Výdaje SR na financování titulu č. 107V46			983 693 889	

Titul:	<b>Udržení a rozvoj schopností zdravotnické podpory</b>	Číslo titulu:	<b>107V49</b>
--------	---	---------------	---------------

Částky jsou zobrazovány v Kč

Číslo řádku	Název položky zdrojů a potřeb	Předp. výdaje 2020	Rozpočet 2021	Index 2021/2020
701s	Náklady přípravy a zabezpečení projektu	642 419	6 798 050	1 058,2
709s	Náklady budov a staveb	49 047 496	61 387 586	125,2
711s	Náklady na stroje, zařízení a inventář	349 520 036	221 766 045	63,4
717s	Rezerva v nákladech	36 769 347	16 978 655	46,2
74ps	SOUHRN FINANČNÍCH POTŘEB	435 979 299	306 930 336	70,4
<b>7570</b>	<b>VDS - rozpočet kapitoly správce programu</b>	<b>377 661 083</b>	<b>306 930 336</b>	<b>81,3</b>
7570a	VDS - rozpočet kapitoly správce programu - NNV projektu	57 718 216		
7570b	VDS - rozpočet kapitoly správce programu - NNV programu/titulu	600 000		
757s	Výdaje OSS a dotace ze státního rozpočtu (VDS)	435 979 299	306 930 336	70,4
79zs	SOUHRN FINANČNÍCH ZDROJŮ	435 979 299	306 930 336	70,4
Výdaje SR na financování titulu č. 107V49		377 661 083	306 930 336	81,3

<b>Evidenční dotační systém a Správa majetku ve vlastnictví státu – kniha bilance</b>	<b>SRB2</b>
---	-------------

<b>Titul:</b> Hradní stráž a Vojenská kacetář prezidenta republiky II	<b>Číslo titulu:</b> 107V52
---	-----------------------------

Částky jsou zobrazovány v Kč

Číslo řádku	Název položky zdrojů a potřeb	Předp. výdaje 2020	Rozpočet 2021	Index 2021/2020
701s	Náklady přípravy a zabezpečení projektu	271 754		
709s	Náklady budov a staveb		65 225 000	
711s	Náklady na stroje, zařízení a inventář	41 998 942	45 000 000	107,1
717s	Rezerva v nákladech	12 262 338	49 057 321	400,1
74ps	SOUHRN FINANČNÍCH POTŘEB	54 533 034	159 282 321	292,1
<b>7570</b>	<b>VDS - rozpočet kapitoly správce programu</b>	<b>35 050 000</b>	<b>159 282 321</b>	<b>454,4</b>
7570a	VDS - rozpočet kapitoly správce programu - NNV projektu	19 483 034		
757s	Výdaje OSS a dotace ze státního rozpočtu (VDS)	54 533 034	159 282 321	292,1
79zs	SOUHRN FINANČNÍCH ZDROJŮ	54 533 034	159 282 321	292,1
<b>Výdaje SR na financování titulu č. 107V52</b>		<b>35 050 000</b>	<b>159 282 321</b>	<b>454,4</b>

<b>Titul:</b> Udržení a rozvoj komunikační a informační podpory	<b>Číslo titulu:</b> 107V59
---	-----------------------------

Částky jsou zobrazovány v Kč

Číslo řádku	Název položky zdrojů a potřeb	Předp. výdaje 2020	Rozpočet 2021	Index 2021/2020
701s	Náklady přípravy a zabezpečení projektu	24 734 175	4 609 009	18,6
705s	Náklady na materiál, vodu a energie	1 079 322		
707s	Náklady na nákup služeb	6 717 679		
709s	Náklady budov a staveb	603 049 555	310 336 541	51,5
711s	Náklady na stroje, zařízení a inventář	494 450 794		
713s	Náklady na nehmotný majetek	60 109 801		
717s	Rezerva v nákladech	161 888 264	35 604 295	22,0
74ps	SOUHRN FINANČNÍCH POTŘEB	1 352 029 590	350 549 845	25,9
<b>7570</b>	<b>VDS - rozpočet kapitoly správce programu</b>	<b>1 187 570 819</b>	<b>350 549 845</b>	<b>29,5</b>
7570a	VDS - rozpočet kapitoly správce programu - NNV projektu	163 957 077		
7570b	VDS - rozpočet kapitoly správce programu - NNV programu/titulu	501 694		
757s	Výdaje OSS a dotace ze státního rozpočtu (VDS)	1 352 029 590	350 549 845	25,9
79zs	SOUHRN FINANČNÍCH ZDROJŮ	1 352 029 590	350 549 845	25,9
<b>Výdaje SR na financování titulu č. 107V59</b>		<b>1 187 570 819</b>	<b>350 549 845</b>	<b>29,5</b>

<b>Titul:</b> Udržení a rozvoj schopností nadzvukového letectva	<b>Číslo titulu:</b> 107V62
---	-----------------------------

Částky jsou zobrazovány v Kč

Číslo řádku	Název položky zdrojů a potřeb	Předp. výdaje 2020	Rozpočet 2021	Index 2021/2020
707s	Náklady na nákup služeb	1 318 044 288	1 652 568 000	125,4
711s	Náklady na stroje, zařízení a inventář	24 884 909	15 000 000	60,3
727s	Ostatní finanční potřeby	37 839 360	47 432 000	125,4
74ps	SOUHRN FINANČNÍCH POTŘEB	1 380 768 557	1 715 000 000	124,2
<b>7570</b>	<b>VDS - rozpočet kapitoly správce programu</b>	<b>1 366 769 965</b>	<b>1 715 000 000</b>	<b>125,5</b>
7570a	VDS - rozpočet kapitoly správce programu - NNV projektu	13 998 592		
757s	Výdaje OSS a dotace ze státního rozpočtu (VDS)	1 380 768 557	1 715 000 000	124,2
79zs	SOUHRN FINANČNÍCH ZDROJŮ	1 380 768 557	1 715 000 000	124,2
<b>Výdaje SR na financování titulu č. 107V62</b>		<b>1 366 769 965</b>	<b>1 715 000 000</b>	<b>125,5</b>

<b>Evidenční dotační systém a Správa majetku ve vlastnictví státu – kniha bilance</b>	<b>SRB2</b>
---	-------------

<b>Titul:</b> Udržení a rozvoj schopností zdravotnického zabezpečení AČR	<b>Číslo titulu:</b> 107V64
--	-----------------------------

Částky jsou zobrazovány v Kč

Číslo řádku	Název položky zdrojů a potřeb	Předp. výdaje 2020	Rozpočet 2021	Index 2021/2020
717s	Rezerva v nákladech			
74ps	SOUHRN FINANČNÍCH POTŘEB			
<b>Výdaje SR na financování titulu č. 107V64</b>				

<b>Titul:</b> Udržení a rozvoj schopností pozemních sil AČR	<b>Číslo titulu:</b> 107V68
---	-----------------------------

Částky jsou zobrazovány v Kč

Číslo řádku	Název položky zdrojů a potřeb	Předp. výdaje 2020	Rozpočet 2021	Index 2021/2020
701s	Náklady přípravy a zabezpečení projektu	253 604		
709s	Náklady budov a staveb	18 271 924		
711s	Náklady na stroje, zařízení a inventář	69 774 410		
717s	Rezerva v nákladech	5 920 127		
74ps	SOUHRN FINANČNÍCH POTŘEB	94 220 065		
<b>7570</b>	<b>VDS - rozpočet kapitoly správce programu</b>	<b>85 798 542</b>		
7570a	VDS - rozpočet kapitoly správce programu - NNV projektu	8 421 523		
757s	Výdaje OSS a dotace ze státního rozpočtu (VDS)	94 220 065		
79zs	SOUHRN FINANČNÍCH ZDROJŮ	94 220 065		
<b>Výdaje SR na financování titulu č. 107V68</b>		<b>85 798 542</b>		

<b>Titul:</b> Udržení a rozvoj schopností logistické podpory	<b>Číslo titulu:</b> 107V69
--	-----------------------------

Částky jsou zobrazovány v Kč

Číslo řádku	Název položky zdrojů a potřeb	Předp. výdaje 2020	Rozpočet 2021	Index 2021/2020
701s	Náklady přípravy a zabezpečení projektu	43 151 960	27 253 587	63,2
705s	Náklady na materiál, vodu a energie	2 462 202		
707s	Náklady na nákup služeb	12 860 189		
709s	Náklady budov a staveb	396 349 889	211 032 662	53,2
711s	Náklady na stroje, zařízení a inventář	896 760 601	1 163 661 079	129,8
717s	Rezerva v nákladech	38 696 359	163 043 733	421,3
74ps	SOUHRN FINANČNÍCH POTŘEB	1 390 281 199	1 564 991 061	112,6
<b>7570</b>	<b>VDS - rozpočet kapitoly správce programu</b>	<b>1 179 439 158</b>	<b>1 455 329 314</b>	<b>123,4</b>
7570a	VDS - rozpočet kapitoly správce programu - NNV projektu	150 823 204		
7570b	VDS - rozpočet kapitoly správce programu - NNV programu/titulu	2 281 808		
757s	Výdaje OSS a dotace ze státního rozpočtu (VDS)	1 332 544 170	1 455 329 314	109,2
7595	RF - ostatní	57 737 029	109 661 747	189,9
759s	Rezervní fond (RF)	57 737 029	109 661 747	189,9
79zs	SOUHRN FINANČNÍCH ZDROJŮ	1 390 281 199	1 564 991 061	112,6
<b>Výdaje SR na financování titulu č. 107V69</b>		<b>1 179 439 158</b>	<b>1 455 329 314</b>	<b>123,4</b>

<b>Evidenční dotační systém a Správa majetku ve vlastnictví státu – kniha bilance</b>	<b>SRB2</b>
---	-------------

<b>Titul:</b> Zajištění činnosti ústředního správního úřadu, obnova a rozvoj NI	<b>Číslo titulu:</b> 107V72
---	-----------------------------

Částky jsou zobrazovány v Kč

Číslo řádku	Název položky zdrojů a potřeb	Předp. výdaje 2020	Rozpočet 2021	Index 2021/2020
709s	Náklady budov a staveb	16 489 963		
74ps	SOUHRN FINANČNÍCH POTŘEB	16 489 963		
766s	Předpokládané zdroje financování	16 489 963		
79zs	SOUHRN FINANČNÍCH ZDROJŮ	16 489 963		
<b>Výdaje SR na financování titulu č. 107V72</b>				

<b>Titul:</b> Zabezpečení služby zřízenými státními organizacemi MO, obnova a rozvoj infrastruktury státních organizací MO	<b>Číslo titulu:</b> 107V73
--	-----------------------------

Částky jsou zobrazovány v Kč

Číslo řádku	Název položky zdrojů a potřeb	Předp. výdaje 2020	Rozpočet 2021	Index 2021/2020
701s	Náklady přípravy a zabezpečení projektu	342 795		
709s	Náklady budov a staveb	10 598 414		
717s	Rezerva v nákladech	332 410		
74ps	SOUHRN FINANČNÍCH POTŘEB	11 273 619		
767s	Vlastní zdroje účastníka programu (VZ)	10 988 667		
773s	Dotace poskytnuté ze státních fondů	284 952		
79zs	SOUHRN FINANČNÍCH ZDROJŮ	11 273 619		
<b>Výdaje SR na financování titulu č. 107V73</b>				

<b>Titul:</b> Zabezpečení civilně-správní části MO a státní příspěvkové organizace	<b>Číslo titulu:</b> 107V75
--	-----------------------------

Částky jsou zobrazovány v Kč

Číslo řádku	Název položky zdrojů a potřeb	Předp. výdaje 2020	Rozpočet 2021	Index 2021/2020
701s	Náklady přípravy a zabezpečení projektu	13 284 420	22 690 812	170,8
705s	Náklady na materiál, vodu a energie	1 640 000		
707s	Náklady na nákup služeb	426 356	425 146	99,7
709s	Náklady budov a staveb	1 711 706 047	783 631 727	45,8
711s	Náklady na stroje, zařízení a inventář	469 609 066	266 057 099	56,7
713s	Náklady na nehmotný majetek	26 465 123	19 000 000	71,8
717s	Rezerva v nákladech	336 880 272	810 194 721	240,5
727s	Ostatní finanční potřeby	42 350	60 500	142,9
74ps	SOUHRN FINANČNÍCH POTŘEB	2 560 053 634	1 902 060 004	74,3
<b>7570</b>	<b>VDS - rozpočet kapitoly správce programu</b>	<b>1 649 670 911</b>	<b>1 372 914 527</b>	<b>83,2</b>
7570a	VDS - rozpočet kapitoly správce programu - NNV projektu	135 862 135		
7570b	VDS - rozpočet kapitoly správce programu - NNV programu/titulu	30 184 813		
<b>7574</b>	<b>VDS - zdroje Fondu soudržnosti EU</b>	<b>33 032 102</b>	<b>30 011 547</b>	<b>90,9</b>
7574a	VDS - zdroje Fondu soudržnosti EU - NNV projektu	116 656 713		
<b>757M</b>	<b>VDS – Zdroje z výnosů emisních povolenek (NZÚ) – převod z kapitoly MŽP</b>	<b>21 150 603</b>		
757Ma	VDS – Zdroje z výnosů emisních povolenek (NZÚ) – převod z kapitoly MŽP – NNV pr	75 695		
757s	Výdaje OSS a dotace ze státního rozpočtu (VDS)	1 986 632 972	1 402 926 074	70,6
7595	RF - ostatní	347 023 293	368 474 717	106,2
759s	Rezervní fond (RF)	347 023 293	368 474 717	106,2
767s	Vlastní zdroje účastníka programu (VZ)	224 101 718	116 341 612	51,9
775s	Jiné zdroje tuzemské	2 295 651	14 317 601	623,7



<b>Evidenční dotační systém a Správa majetku ve vlastnictví státu – kniha bilance</b>				<b>SRB2</b>
---	--	--	--	-------------

79zs	SOUHRN FINANČNÍCH ZDROJŮ	2 560 053 634	1 902 060 004	74,3
Výdaje SR na financování titulu č. 107V75		1 703 853 616	1 402 926 074	82,3

Titul:	<b>Vojenská policie</b>	Číslo titulu:	<b>107V78</b>
--------	-------------------------	---------------	---------------

Částky jsou zobrazovány v Kč

Číslo řádku	Název položky zdrojů a potřeb	Předp. výdaje 2020	Rozpočet 2021	Index 2021/2020
701s	Náklady přípravy a zabezpečení projektu		4 254 450	
707s	Náklady na nákup služeb	20 000		
709s	Náklady budov a staveb		16 445 550	
711s	Náklady na stroje, zařízení a inventář	19 477 430	110 698 100	568,3
717s	Rezerva v nákladech	41 440 486	268 659 056	648,3
74ps	SOUHRN FINANČNÍCH POTŘEB	60 937 916	400 057 156	656,5
<b>7570</b>	<b>VDS - rozpočet kapitoly správce programu</b>	<b>60 937 916</b>	<b>400 057 156</b>	<b>656,5</b>
757s	Výdaje OSS a dotace ze státního rozpočtu (VDS)	60 937 916	400 057 156	656,5
79zs	SOUHRN FINANČNÍCH ZDROJŮ	60 937 916	400 057 156	656,5
Výdaje SR na financování titulu č. 107V78		60 937 916	400 057 156	656,5

Titul:	<b>Vojenská policie</b>	Číslo titulu:	<b>107V79</b>
--------	-------------------------	---------------	---------------

Částky jsou zobrazovány v Kč

Číslo řádku	Název položky zdrojů a potřeb	Předp. výdaje 2020	Rozpočet 2021	Index 2021/2020
701s	Náklady přípravy a zabezpečení projektu	1 333 783		
705s	Náklady na materiál, vodu a energie	2 738 859		
707s	Náklady na nákup služeb	193 600		
709s	Náklady budov a staveb	21 219 942		
711s	Náklady na stroje, zařízení a inventář	222 293 197		
713s	Náklady na nehmotný majetek	23 684 540		
717s	Rezerva v nákladech	21 886 660		
74ps	SOUHRN FINANČNÍCH POTŘEB	293 350 581		
<b>7570</b>	<b>VDS - rozpočet kapitoly správce programu</b>	<b>69 534 430</b>		
7570a	VDS - rozpočet kapitoly správce programu - NNV projektu	223 816 151		
757s	Výdaje OSS a dotace ze státního rozpočtu (VDS)	293 350 581		
79zs	SOUHRN FINANČNÍCH ZDROJŮ	293 350 581		
Výdaje SR na financování titulu č. 107V79		69 534 430		

Titul:	<b>Státní sportovní reprezentace II</b>	Číslo titulu:	<b>107V81</b>
--------	---	---------------	---------------

Částky jsou zobrazovány v Kč

Číslo řádku	Název položky zdrojů a potřeb	Předp. výdaje 2020	Rozpočet 2021	Index 2021/2020
701s	Náklady přípravy a zabezpečení projektu	6 308 443	4 669 410	74,0
709s	Náklady budov a staveb	26 178 186	47 314 360	180,7
711s	Náklady na stroje, zařízení a inventář	35 579 698	9 964 366	28,0
717s	Rezerva v nákladech	53 997 760	24 380 864	45,2
74ps	SOUHRN FINANČNÍCH POTŘEB	122 064 086	86 329 000	70,7
<b>7570</b>	<b>VDS - rozpočet kapitoly správce programu</b>	<b>60 242 000</b>	<b>80 644 000</b>	<b>133,9</b>
7570a	VDS - rozpočet kapitoly správce programu - NNV projektu	54 739 026		
7570b	VDS - rozpočet kapitoly správce programu - NNV programu/titulu	350 000		

Evidenční dotační systém a Správa majetku ve vlastnictví státu – kniha bilance				SRB2
7574	VDS - zdroje Fondu soudržnosti EU	3 546 190		
757M	VDS – Zdroje z výnosů emisních povolenek (NZÚ) – převod z kapitoly MŽP	3 062 240		
757s	Výdaje OSS a dotace ze státního rozpočtu (VDS)	121 939 456	80 644 000	66,1
7595	RF - ostatní	124 630	4 785 000	3 839,4
759s	Rezervní fond (RF)	124 630	4 785 000	3 839,4
775s	Jiné zdroje tuzemské		900 000	
79zs	SOUHRN FINANČNÍCH ZDROJŮ	122 064 086	86 329 000	70,7
Výdaje SR na financování titulu č. 107V81		66 850 430	80 644 000	120,6

<b>Evidenční dotační systém a Správa majetku ve vlastnictví státu – kniha bilance</b>	<b>SRB2</b>
---	-------------

<b>Titul:</b> Zachování a obnova historických hodnot I	<b>Číslo Titulu:</b> 107D29
--	-----------------------------

Identifikační číslo		Název projektu			Okres realizace		Typ
Kód řádku zdroje	Výdaje celkem	Z toho v roce					
		Do 31.12.2019	2020	2021	2022	2023	od 1.1.2024

<b>Krátkodobé akce</b>						
107D291002106	Dolany - oprava památníků obětem světových válek				Olomouc	EA3
5570	191 180			191 180		
5679	47 795			47 795		
107D291002107	Dobřichov - oprava pomníku obětem světových válek				Kolín	EA3
5570	93 639			93 639		
5679	23 410			23 410		
107D291002108	Blešno - oprava pomníku obětem 1. světové války				Hradec Králové	EA3
5570	71 760			71 760		
5679	17 940			17 940		
107D291002109	Petrovice - oprava pomníku obětem 1. světové války				Znojmo	EA3
5570	74 195			74 195		
5679	18 549			18 549		
107D291002110	Třebíhošť - rekonstrukce válečného hrobu obětí 2. světové války				Trutnov	EA3
5570	202 344			202 344		
5679	50 587			50 587		
107D291002111	Vémyslice - rekonstrukce pomníku obětem 2. světové války				Znojmo	EA3
6570	60 984			60 984		
6679	15 246			15 246		
107D291002112	Uherské Hradiště - obnova válečných hrobů obětí 1. světové války				Uherské Hradiště	EA3
5570	138 164			138 164		
5679	34 542			34 542		
107D291002113	Roprachtice - oprava pomníku obětem 1. světové války				Semily	EA3
5570	64 480			64 480		
5679	16 120			16 120		
107D291002114	Horní Řasnice - oprava pomníku obětem 2. světové války				Liberec	EA3
5570	121 264			121 264		
5679	30 316			30 316		
107D291002115	Dobromilice - zrestaurování památníku obětem 1. světové války				Prostějov	EA3
6570	106 964			106 964		
6679	26 741			26 741		
107D291002116	Dolní Řasnice - obnova pomníku obětem 1. světové války				Liberec	EA3
6570	92 058			92 058		
6679	23 015			23 015		

Evidenční dotační systém a Správa majetku ve vlastnictví státu – kniha bilance							SRB2
107D291002117	Cerhenice - restaurování válečného hrobu obětí 2. světové války				Kolín		EA3
6570	261 360			261 360			
6679	65 340			65 340			
107D291002118	Nezdice - zhotovení válečného hrobu obětí 2. světové války a obnova pomníku obětem 1. světové války				Plzeň-jih		EA3
5570	231 255			231 255			
6570	141 037			141 037			
6679	35 260			35 260			
5679	57 814			57 814			
107D291002119	Opatovice - oprava pomníku obětem světových válek				Přerov		EA3
5570	55 520			55 520			
5679	13 880			13 880			
107D291002120	Šternberk - oprava pohřebiště obětí 1. světové války - oprava jmenovek				Olomouc		EA3
6570	1 290 198			1 290 198			
6679	322 550			322 550			
107D291002121	Lesní Jakubov - oprava památníku obětem 1. světové války				Třebíč		EA3
5570	153 600			153 600			
5679	38 400			38 400			
107D291002122	Branka u Opavy - oprava pomníku obětem 1. světové války				Opava		EA3
5570	60 945			60 945			
5679	15 237			15 237			
107D291002123	Zbraslav - oprava památníku obětem 1. světové války				Brno-venkov		EA3
5570	61 200			61 200			
5679	15 300			15 300			
107D291002124	Sobčice - oprava pomníku obětem 1. světové války				Jičín		EA3
5570	118 289			118 289			
5679	29 573			29 573			
107D291002125	Borovnička - obnova pomníku obětem 1. světové války				Trutnov		EA3
6570	135 520			135 520			
6679	33 880			33 880			
107D291002126	Královec - oprava památníku obětem 1. světové války				Trutnov		EA3
5570	159 896			159 896			
5679	39 974			39 974			
107D291002127	Volfartice - oprava pomníku obětem prusko-rakouské války r. 1866				Česká Lípa		EA3
5570	76 000			76 000			
5679	19 000			19 000			
107D291002128	České Budějovice - oprava válečných hrobů obětí světových válek				České Budějovice		EA3
5570	872 168			872 168			
5679	218 042			218 042			
107D291002129	Veslařský klub Ohře Louny - oprava pomníku obětem 2. světové války				Louny		EA3
5570	133 600			133 600			
5679	33 400			33 400			

Evidenční dotační systém a Správa majetku ve vlastnictví státu – kniha bilance							SRB2
107D291002130	Jičíněves - restaurování pomníků obětem světových válek				Jičín		EA3
6570	574 687			574 687			
6679	143 672			143 672			
107D291002131	Pluhův Žďár - oprava pomníku obětem 1. světové války				Jindřichův Hradec		EA3
5570	118 212			118 212			
5679	29 553			29 553			
107D291002132	Doubravčice - oprava pomníku obětem 1. světové války				Kolín		EA3
5570	147 680			147 680			
5679	36 920			36 920			
107D291002133	Orlová - obnova památníku padlým za Těšínsko na hřbitově v Orlové				Karviná		EA3
6570	2 299 000			2 299 000			
6679	574 750			574 750			
107D291002134	Hněvošice - rekonstrukce pohřebiště obětí 2. světové války				Opava		EA3
6570	579 697			579 697			
6679	144 925			144 925			
107D291002135	Vysoké Popovice - oprava pomníku obětem 2. světové války				Brno-venkov		EA3
6570	106 019			106 019			
6679	26 505			26 505			
107D291002136	Hřensko - oprava pomníku obětem 1. světové války				Děčín		EA3
5570	160 503			160 503			
5679	40 126			40 126			
107D291002137	Tichonice - restaurování památníku obětem 1. světové války				Benešov		EA3
5570	112 800			112 800			
6570	56 000			56 000			
6679	14 000			14 000			
5679	28 200			28 200			
107D291002138	Votice – oprava pomníku obětem 2. světové války				Benešov		EA3
5570	131 600			131 600			
5679	32 900			32 900			
107D291002139	Hlínka - rekonstrukce a přemístění památníku obětem 1. světové války				Bruntál		EA3
6570	349 689			349 689			
6679	87 423			87 423			
107D291002140	Božetice - oprava památníku obětem 1. světové války				Písek		EA3
5570	353 320			353 320			
5679	88 330			88 330			
107D291002141	Březnice - oprava památníku obětem 2. světové války				Zlín		EA3
5570	159 060			159 060			
5679	39 766			39 766			
107D291002142	Hošťálkovy - oprava pomníku obětem 1. světové války				Bruntál		EA3
5570	56 000			56 000			
5679	14 000			14 000			

Evidenční dotační systém a Správa majetku ve vlastnictví státu – kniha bilance							SRB2	
107D291002143		Volfartice - oprava pomníku obětem 1. světové války			Česká Lípa		EA3	
5570	110 400			110 400				
5679	27 600			27 600				
107D291002144		Velká Bukovina - oprava pomníku obětem 1. světové války			Děčín		EA3	
5570	117 128			117 128				
5679	29 282			29 282				
107D291002145		Orlík nad Vltavou - oprava památníku obětem 1. světové války			Písek		EA3	
5570	210 414			210 414				
5679	52 604			52 604				
107D291002146		Velenice - oprava pomníku obětem 1. světové války			Česká Lípa		EA3	
5570	267 692			267 692				
5679	66 923			66 923				
107D291002147		Frýdlant - oprava pomníku obětem 1. světové války			Liberec		EA3	
5570	100 000			100 000				
5679	25 000			25 000				
107D291002148		Kněžice - oprava pomníku obětem světových válek			Nymburk		EA3	
5570	228 148			228 148				
5679	57 037			57 037				
107D291002149		Bílé Podolí - oprava pomníku obětem světových válek			Kutná Hora		EA3	
5570	305 958			305 958				
5679	76 490			76 490				
107D291002150		Sušice - oprava pomníku obětem světových válek			Uherské Hradiště		EA3	
5570	337 301			337 301				
5679	84 326			84 326				
Krátkodobé akce v roce 2021 celkem				14 811 171				
Krátkodobé akce v roce 2021 SR				11 848 928				
Střednědobé akce								
107D291002105		Žacléř - oprava válečných hrobů obětí 2. světové války			Trutnov		EA3	
5570	221 720		166 084	55 636				
5679	55 430			55 430				
Střednědobé akce v roce 2021 celkem				111 066				
Střednědobé akce v roce 2021 SR				55 636				
Dlouhodobé akce								
107D291009999		Agregace zdrojů na financování péče o válečné hroby v letech 2020-2029			Hlavní město Praha		E2	
6570	1 688 672							
5570	96 095 436			95 436	12 000 000	12 000 000	12 000 000	
5570a	1		1					
Dlouhodobé akce v roce 2021 celkem				95 436				
Dlouhodobé akce v roce 2021 SR				95 436				
Celkem v roce 2021 za titul 107D29:				15 017 673				
Z toho v roce 2021 výdaje státního rozpočtu:				12 000 000				

<b>Evidenční dotační systém a Správa majetku ve vlastnictví státu – kniha bilance</b>	<b>SRB2</b>
---	-------------

<b>Titul:</b> Strategický program pozemních sil	<b>Číslo Titulu:</b> 107V08
---	-----------------------------

Identifikační číslo		Název projektu			Okres realizace		Typ
Kód řádku zdroje	Výdaje celkem	Z toho v roce					
		Do 31.12.2019	2020	2021	2022	2023	od 1.1.2024

Krátkodobé akce							
107V081002060		Robot EOD malý - nákup			Hlavní město Praha		EA2
6570		24 000 000			24 000 000		
107V081002142		Technika pro polygrafické zabezpečení a zásobování 2021 - nákup			Hlavní město Praha		E2
6570		60 900 000			60 900 000		
107V081002144		Modernizace prostředků HMSI			Hlavní město Praha		E2
5570		20 000			20 000		
6570		19 980 000			19 980 000		
107V081002145		Modernizace prostředků AWOS			Hlavní město Praha		E2
6570		10 000 000			10 000 000		
107V081002151		Systém sběru a reprodukce meteo dat - nákup			Hlavní město Praha		E2
5570		100 000			100 000		
6570		9 900 000			9 900 000		
107V081002152		Předpovědní analytický, komunikační a vizualizační systém - nákup			Hlavní město Praha		E2
6570		4 999 250			4 999 250		
107V081002189		Provětrávaný protichemický izolační oděv OPCH-05 - nákup			Hlavní město Praha		EA1
6570		22 560 000			22 560 000		
107V081002191		Pracoviště SVZ ARMS - nákup			Hlavní město Praha		E2
5570		76 400			76 400		
6570		19 923 600			19 923 600		
107V081002193		Kulomet MINIMI pro pozemní síly - nákup			Hlavní město Praha		EA1
5570		99 867 250			99 867 250		
6570		99 244 000			99 244 000		
107V081002197		Osobní zbraň PDW (9x19) - objednávka 08/2020 - rámcová dohoda			Hlavní město Praha		E2
5570		87 200			87 200		
6570		4 934 800			4 934 800		
107V081002208		Technika pro tvorbu geoprostorových dat a GIS - nákup			Hlavní město Praha		E2
6570		13 165 000			13 165 000		
107V082001902		Hranice - výstavba dílen oprav techniky - PD			Přerov		EA6b
6570		4 486 680			4 486 680		
Krátkodobé akce v roce 2021 celkem					394 244 180		
Krátkodobé akce v roce 2021 SR					394 244 180		
Střednědobé akce							
107V081001817		Modernizace ASVŘ palby GBAD			Hlavní město Praha		EA4b

Evidenční dotační systém a Správa majetku ve vlastnictví státu – kniha bilance							SRB2
5570	5 183 464			3 987 280	1 196 184		
6570	194 180 536		99 682 000	94 498 536			
107V081001906	Technické zhodnocení SW GIS - ELA				Hlavní město Praha		EA4b
6570	16 335 000	5 445 000	5 445 000	5 445 000			
107V081001926	Nízkoprofilový nosič taktické výstroje 2017 - nákup				Hlavní město Praha		EA2
6570	150 000 000		99 975 566	50 024 434			
107V081001939	Zařízení pro dálkové ovládání terčů - nákup				Hlavní město Praha		EA6b
5570	120 000			120 000			
6570	69 144 000	18 180 000	16 585 000	34 379 000			
107V081002016	Robot EOD velký - nákup				Hlavní město Praha		EA2
6570	50 000 000			25 000 000	25 000 000		
107V081002020	Detektor vodičů - nákup				Hlavní město Praha		EA4b
6570	8 468 400		2 468 400	6 000 000			
107V081002040	Lehké obrněné vozidlo průzkumné - nákup				Hlavní město Praha		EA4b
6570	355 420 681		177 710 341	25 387 191	152 323 149		
107V081002067	Převážní prostředek pro RBS-70NG - nákup				Hlavní město Praha		EA1
6570	272 000 000		60 000 000	152 000 000	60 000 000		
107V081002194	Útočná puška s podvěsným granátometem - objednávka 08/2020 - rámcová dohoda				Hlavní město Praha		E2
6570	102 967 000			49 687 000	53 280 000		
107V081002195	Puška Bren 2 7,62x51 - objednávka 08/2020 - rámcová dohoda				Hlavní město Praha		E2
6570	150 785 167			126 796 167	23 989 000		
107V081002196	Pistole CZ P-10 C - objednávka 08/2020 - rámcová dohoda				Hlavní město Praha		E2
5570	2 359 575			1 179 800	1 179 775		
6570	127 284 000			67 887 500	59 396 500		
107V081002330	Geodeticko-topografická souprava a servisní vozidlo meteo - nákup				Hlavní město Praha		E2
5570	447 000			197 000	250 000		
6570	29 553 000			19 803 000	9 750 000		
107V082001643	Tábor, Klokoty - výstavba speciálního skladu				Tábor		EA4b
6570	61 128 328		7 128 328	54 000 000			
107V082001653	Propojení CSTT se simulačními centry NATO - realizace				Vyškov		EA6b
5570	7 374 768			7 374 768			
6570	419 736 375	58 999 998	263 962 043	96 774 334			
6570a	2		2				
107V082001702	Praha - rekonstrukce budovy pro ÚH AČR - realizace				Hlavní město Praha		EA4b
6570	113 710 134		53 286 634	60 423 500			
107V082001781	Olomouc, Chválkovice - rekonstrukce a rozšíření zbrojního skladu - realizace				Olomouc		EA2
6570	15 103 459		7 552 615	7 550 844			
107V082001786	Karlovy Vary - rekonstrukce administrativní budovy - realizace				Karlovy Vary		EA6b
5570	32 035		32 035				



Evidenční dotační systém a Správa majetku ve vlastnictví státu – kniha bilance							SRB2
6570	16 193 617		14 491 101	1 702 516			
107V082001788	Strakonice - rekonstrukce sportoviště - realizace				Strakonice		EA4b
6570	19 390 273		19 329 773	60 500			
6570a	1 000 000		1 000 000				
107V082001791	Bučovice - rekonstrukce vzduchotechniky kuchyňského bloku - realizace				Vyškov		EA3b
6570	9 992 677		2 000 000	7 992 677			
107V082001808	Rakovník - Dukelská kasárna 1 - strukturovaná kabeláž a fyzická bezpečnost - rekonstrukce				Rakovník		EA6b
6570	34 947 160			27 947 160	7 000 000		
6570a	1 784 750		1 784 750				
6595	20 000 000				20 000 000		
107V082001817	Liberec - výstavba stacionární laboratoře				Liberec		EA2
6570	50 315 000			10 000 000	40 315 000		
107V082001820	Jince- výstavba objektu dozorčího parku vojenské techniky				Příbram		EA6b
6570	12 700 000		1 200 000	11 500 000			
107V082001822	Chrudim - nástavba 4. nadzemního podlaží budovy č. 1				Chrudim		EA6b
6570	36 412 670	833 850	30 427 940	5 150 880			
6570a	600 000	600 000					
107V082001901	Hranice - rekonstrukce učebního bloku č. 7				Přerov		EA4b
6570	83 200 000		3 500 000	20 000 000	59 700 000		
107V082001909	Karlovy Vary - rekonstrukce oplocení KVV				Karlovy Vary		EA4b
6570	8 000 000		795 457	7 204 543			
107V082001917	Rakovník - rekonstrukce zbrojního skladu č. 8				Rakovník		EA6b
6570	60 000 000		4 459 455	5 540 545	50 000 000		
107V082001932	Pardubice - výstavba výdejny PHM				Pardubice		EA2
6570	36 139 117			3 347 162	32 791 955		
6570a	360 883		360 883				
107V082001933	Pardubice, letiště - rekonstrukce a přístavba kuchyňského bloku				Pardubice		EA6b
6570	91 000 000		2 692 985	36 307 015	52 000 000		
6570a	2 000 000		2 000 000				
107V082001936	Tábor, Klokoty - výstavba vstupního objektu parku techniky				Tábor		EA4b
6570	20 000 000		1 800 000	9 000 000	9 200 000		
107V082001937	Vyškov - výstavba laboratoře RTV + LRNS				Vyškov		EA6b
6570	5 000 000		500 000	4 500 000			
107V082001940	Přáslavice - výstavba centrálního skladu zbraní - realizace				Olomouc		EA4b
6570	166 290 275		20 000 000	102 383 000	43 907 275		
107V082001946	Chrudim - výstavba budovy č. 3				Chrudim		EA6b
6570	94 500 000		1 841 350	20 000 000	72 658 650		
6570a	500 000		500 000				
107V082001949	Pardubice - výstavba garáže pro KOV				Pardubice		EA2

Evidenční dotační systém a Správa majetku ve vlastnictví státu – kniha bilance							SRB2
6570	12 500 000		650 000	3 350 000	8 500 000		
107V082001952	Vyškov - rekonstrukce učebny pro simulátory PBVP				Vyškov		EA4b
6570	9 200 000		878 460	8 321 540			
107V082001953	Hradiště - výstavba mycího zařízení Tureč				Karlovy Vary		EA1
6570	49 500 000			2 500 000	10 000 000	37 000 000	
107V082001956	Tábor, Klokoty - výstavba parku techniky, garáží a dílen				Tábor		EA6b
6570	169 500 000		6 836 500	94 200 000	68 463 500		
107V082001957	Chrudim - výstavba centrálního skladu materiálu				Chrudim		EA6b
6570	119 770 000		4 483 890	20 000 000	95 286 110		
6570a	730 000		730 000				
107V082002002	Vyškov - výstavba trenažérové haly PBVP				Brno-venkov		EA4b
6570	100 000 000		4 764 375	34 427 580	60 808 045		
107V082002005	Přáslavice - rekonstrukce myčky techniky				Olomouc		EA1
6570	72 700 000			5 000 000	15 700 000	52 000 000	
107V082002006	Přáslavice - rekonstrukce nabíjecí stanice č. 26				Olomouc		EA6b
6570	9 000 001		375 403	8 624 598			
107V082002009	Rakovník - rekonstrukce výdejny PHM				Rakovník		EA4b
6570	6 500 000		1 203 950	5 296 050			
107V082002014	Chrudim - výstavba garážových stání pro techniku				Pardubice		EA4b
6570	68 000 000			10 000 000	57 850 000	150 000	
107V082002023	Žatec - rekonstrukce budovy č. 131				Louny		EA6b
6570	76 000 000		8 170 200	67 829 800			
107V082002029	Chrudim - rekonstrukce kuchyňského bloku				Chrudim		EA6b
6570	41 324 275		2 379 525	38 944 750			
6570a	675 725		675 725				
107V082002031	Olomouc - rekonstrukce Domu armády				Olomouc		EA6b
6570	11 000 000		272 855	10 727 145			
107V082002034	Tábor, kasárna Prokopa Holého - rekonstrukce budovy č. 69				Tábor		EA6b
6570	79 500 000		1 210 000	7 420 000	70 870 000		
107V082002035	Plzeň - výstavba fyzické ochrany skladu KVV				Plzeň-jih		EA4b
6570	1 200 000		300 000	900 000			
107V082002037	Polom - výstavba záložního zdroje elektrické energie				Rychnov nad Kněžnou		EA1
6570	1 500 000		500 000	1 000 000			
107V082002040	Chrudim, kasárna kpt. Jaroše - rekonstrukce pracoviště pro OTS VŘ v budově č. 36				Chrudim		EA2
6570	2 083 106		274 882	1 808 224			
107V082002042	Jindřichův Hradec - rekonstrukce kuchyně pro instalaci nové technologie				Jindřichův Hradec		EA1
6570	300 000		45 000	255 000			
107V082002141	Vyškov - dostavba garáží č. 009 a 010 ve stálém parku techniky - realizace				Vyškov		EA1

Evidenční dotační systém a Správa majetku ve vlastnictví státu – kniha bilance								SRB2
6570	235 823 213			105 000 000	130 823 213			
Střednědobé akce v roce 2021 celkem				1 586 756 039				
Střednědobé akce v roce 2021 SR				1 586 756 039				
Dlouhodobé akce								
107V081001818	Přenosný protiletadlový raketový komplet RBS - 70NG - nákup			Hlavní město Praha		EA6b		
5570	42 140 745		15 538 772	26 601 973				
6570	1 006 177 161	284 706 939	150 528 516	570 941 706				
6570b	100 000 000		100 000 000					
107V081001821	Upgrade SW CBRN Analysis			Hlavní město Praha		EA4b		
5570	28 080 591	18 918 108	5 162 483	4 000 000				
107V081001901	Pasivní sledovací systém DPET - nákup			Hlavní město Praha		EA6b		
5570	2 417 580				2 417 580			
6570	1 505 506 726		455 330 000	294 670 000	243 420 420	512 086 306		
107V081001909	Lehké obrněné vozidlo CBRN - nákup			Hlavní město Praha		EA6b		
6570	5 110 918 360	2 000 000 000	32 756 398	1 626 806 002	1 451 355 960			
107V081001930	Prostředky CCI pro ženijní , chemické a mechanizované vojsko - nákup			Hlavní město Praha		EA4b		
5570	304 679	304 679						
6570	129 260 148	99 360 572		19 167 960	10 731 616			
107V081001931	Prostředky CCI pro dělostřelecké zabezpečení - nákup			Hlavní město Praha		EA4b		
5570	118 486	118 486						
6570	190 922 926	146 836 446		19 549 165	24 537 315			
107V081001932	Prostředky CCI pro architekturu C4ISTAR - nákup			Hlavní město Praha		EA4b		
5570	1 066 375	1 066 375						
6570	186 720 132	34 041 707		7 021 617	145 656 808			
107V081001933	Prostředky CCI pro zabezpečení ISR - nákup			Hlavní město Praha		EA4b		
5570	137 537	137 537						
6570	133 565 772	4 390 547		43 323 012	85 852 213			
107V081001934	Prostředky CCI pro Pandur II KBV- nákup			Hlavní město Praha		EA4b		
5570	457 018	457 018						
6570	199 362 787	126 902 909		39 937 079	32 522 799			
107V081001935	Prostředky CCI pro pásové bojové vozidlo pěchoty PBVP - nákup			Hlavní město Praha		EA4b		
5570	1 506 467	1 506 467						
6570	198 061 597	158 699 736		28 747 427	10 614 434			
107V081001936	Prostředky CCI pro pásové bojové vozidlo velitelské PBV - V - nákup			Hlavní město Praha		EA4b		
5570	253 899	253 899						
6570	61 642 323	47 358 580		7 617 996	6 665 747			
107V081001937	Prostředky CCI pro zpravodajské zabezpečení - nákup			Hlavní město Praha		EA4b		
5570	152 339	152 339						
6570	148 656 678	114 316 136	10 790 206	10 204 203	13 346 133			
107V081002031	Pásové bojové vozidlo pěchoty a jeho modifikace - nákup			Hlavní město Praha		EA2		
6570	51 684 300 000			4 210 115 000	4 073 503 000	6 385 000 000	7 403 682 000	

Evidenční dotační systém a Správa majetku ve vlastnictví státu – kniha bilance							SRB2
107V081002044	Dělo NATO - nákup				Hlavní město Praha		EA1
5570	213 289 330			151 599 026	48 039 404	13 050 900	600 000
6570	5 738 025 670			348 480 974	1 214 532 596	1 184 936 100	1 340 076 000
107V081002140	Prostředky balistické ochrany jednotlivce VOBÚ 2018 - nákup				Hlavní město Praha		EA6b
5570	1 220 000 000			230 000 000	90 000 000	300 000 000	300 000 000
107V081002227	Systém řízení palby dělostřelectva - nákup				Hlavní město Praha		E2
5570	82 200 000		9 700 000	12 100 000	19 600 000	12 700 000	17 100 000
6570	827 540 000		130 000 000	251 270 000	141 270 000	115 000 000	100 000 000
107V081002377	Kulomet MINIMI, KOVS, KOVŠ - nákup				Hlavní město Praha		E2
5570	96 090 550			9 080 750	1 304 669	35 109 250	35 945 881
6570	87 281 000			8 078 000	154 000	32 889 000	31 735 000
107V081009999	Agregace výdajů na zajištění cílů programu 107V081 pro období 2017-2026				Hlavní město Praha		E2
5570	336 826 194			56 926 194		132 000 000	27 900 000
6570	28 715 057 808		91 826 150	316 039 029	221 622 457	1 443 214 901	10 786 229 519
6570a	446 906		446 906				
107V082001650	Libavá - výstavba výdejny PHM				Olomouc		EA6b
6570	11 035 193	9 829 579	297 594	908 020			
6570a	52 629		52 629				
107V082002039	Chrudim - výstavba budovy štábu				Chrudim		EA6b
6570	138 000 000		2 946 350	2 613 600	110 000 000	22 440 050	
107V082002107	Přáslavice - výstavba inženýrských sítí a komunikace				Olomouc		EA1
6570	152 000 000			10 000 000		50 000 000	92 000 000
Dlouhodobé akce v roce 2021 celkem				8 305 798 733			
Dlouhodobé akce v roce 2021 SR				8 305 798 733			
Celkem v roce 2021 za titul 107V08:				10 286 798 952			
Z toho v roce 2021 výdaje státního rozpočtu:				10 286 798 952			

Titul: Rozmnožování sbírky muzejní povahy					Číslo Titulu: 107V09		
Identifikační číslo		Název projektu			Okres realizace		Typ
Kód řádku zdroje	Výdaje celkem	Z toho v roce					
		Do 31.12.2019	2020	2021	2022	2023	od 1.1.2024
Střednědobé akce							
107V091009999		Agregace zdrojů na financování programu v letech 2018 - 2022			Hlavní město Praha		E2
6570	30 000 000			10 000 000	20 000 000		
6570a	16		16				
Střednědobé akce v roce 2021 celkem				10 000 000			
Střednědobé akce v roce 2021 SR				10 000 000			
Celkem v roce 2021 za titul 107V09:				10 000 000			
Z toho v roce 2021 výdaje státního rozpočtu:				10 000 000			

<b>Evidenční dotační systém a Správa majetku ve vlastnictví státu – kniha bilance</b>	<b>SRB2</b>
---	-------------

<b>Titul:</b>	<b>Zajištění kompatibility mobilních komunikačních prostředků velení a řízení pozemních sil AČR</b>	<b>Číslo Titulu:</b>	<b>107V22</b>
---------------	---	----------------------	---------------

Identifikační číslo		Název projektu			Okres realizace		Typ
Kód řádku zdroje	Výdaje celkem	Z toho v roce					
		Do 31.12.2019	2020	2021	2022	2023	od 1.1.2024

<b>Dlouhodobé akce</b>							
<b>107V221001901</b>	<b>Kolová obrněná vozidla TITUS - nákup</b>				Hlavní město Praha		EA6b
<b>5570</b>	15 568 102				1 618 617	13 949 485	
<b>6570</b>	5 793 114 661	614 237 730	356 015 808	<b>616 526 194</b>	2 181 402 036	2 024 932 894	
6595	262 798 851	2 288 465	260 510 387				
<b>107V221001902</b>	<b>Prostředky CCI pro kolová obrněná vozidla - nákup</b>				Hlavní město Praha		EA6b
<b>6570</b>	34 246 263	26 343 279		<b>7 902 984</b>			
<b>107V221001903</b>	<b>Prostředky CCI pro vozidla MKPP - nákup</b>				Hlavní město Praha		EA4b
<b>6570</b>	191 312 464	147 163 434		<b>44 149 030</b>			
Dlouhodobé akce v roce 2021 celkem				<b>668 578 208</b>			
Dlouhodobé akce v roce 2021 SR				<b>668 578 208</b>			
Celkem v roce 2021 za titul 107V22:				<b>668 578 208</b>			
Z toho v roce 2021 výdaje státního rozpočtu:				<b>668 578 208</b>			

<b>Titul:</b>	<b>Zachování a obnova historických hodnot I</b>	<b>Číslo Titulu:</b>	<b>107V29</b>
---------------	---	----------------------	---------------

Identifikační číslo		Název projektu			Okres realizace		Typ
Kód řádku zdroje	Výdaje celkem	Z toho v roce					
		Do 31.12.2019	2020	2021	2022	2023	od 1.1.2024

Krátkodobé akce							
107V291006121		Peněžní dar do Itálie na rekonstrukci a výstavbu VH čs. zajatců pocházejících ze současného území ČR zemřelých v			Hlavní město Praha		EA1
5570	500 000			500 000			
Krátkodobé akce v roce 2021 celkem				500 000			
Krátkodobé akce v roce 2021 SR				500 000			
Dlouhodobé akce							
107V291005005		Peněžní dary do zahraničí na péči o válečné hroby v letech 2020 až 2029			Hlavní město Praha		EA4b
5570	49 050 000		4 550 000	4 500 000	5 000 000	5 000 000	5 000 000
Dlouhodobé akce v roce 2021 celkem				4 500 000			
Dlouhodobé akce v roce 2021 SR				4 500 000			
Celkem v roce 2021 za titul 107V29:				5 000 000			
Z toho v roce 2021 výdaje státního rozpočtu:				5 000 000			

<b>Evidenční dotační systém a Správa majetku ve vlastnictví státu – kniha bilance</b>	<b>SRB2</b>
---	-------------

<b>Titul:</b>	<b>Strategický program udržení a rozvoje schopností Vzdušných sil AČR</b>	<b>Číslo Titulu:</b>	<b>107V32</b>
---------------	---	----------------------	---------------

Identifikační číslo		Název projektu			Okres realizace		Typ
Kód řádku zdroje	Výdaje celkem	Z toho v roce					
		Do 31.12.2019	2020	2021	2022	2023	od 1.1.2024

Krátkodobé akce							
107V321002022		Záchranná letecká vesta - nákup			Hlavní město Praha		EA2
5570	11 400 000			11 400 000			
6570	32 600 000			32 600 000			
107V321003012		LETVIS upgrade - nákup			Hlavní město Praha		EA1
6570	20 200 000			20 200 000			
107V322002011		Praha - Kbely - budova požární stanice - realizace			Hlavní město Praha		EA2
6570	274 661 000			274 661 000			
Krátkodobé akce v roce 2021 celkem				338 861 000			
Krátkodobé akce v roce 2021 SR				338 861 000			
Střednědobé akce							
107V321001017		NVG vybavení letounů L-159 včetně ESIS - modernizace			Hlavní město Praha		EA4b
5570	3 888 348		2 954 754	933 594			
6570	47 926 362		15 414 293	18 497 152	14 014 917		
107V321002002		Letouny C-295M CASA - modernizace			Hlavní město Praha		EA4b
5570	37 300 695		17 219 529	20 081 166			
6570	398 699 282		233 999 977	64 067 710	100 631 595		
107V321002019		Vrtulníky Mi-171Š SOATU - modernizace			Hlavní město Praha		EA6b
5570	300 000		300 000				
6570	84 300 780		38 778 765	45 522 015			
6570a	5 008 674		5 008 674				
107V321002020		Palubní jeřáb Mi17/171Š - nákup			Hlavní město Praha		EA4b
6570	97 159 128		45 871 947	5 078 854	46 208 327		
107V321004001		Mobilní pracoviště pro jednotky TACP - nákup			Hlavní město Praha		EA1
5570	42 860		42 860				
6570	92 778 140		26 648 140	66 130 000			
6570a	500		500				
107V321005007		Ohřivač vzduchu letištní - nákup			Hlavní město Praha		EA6b
6570	62 557 500		6 957 500	26 000 000	29 600 000		
107V321005024		Speciální padáky - nákup			Hlavní město Praha		EA4b
6570	59 809 995		29 904 998	14 952 499	14 952 499		
107V322001016		Čáslav - hangár č. 003 - rekonstrukce stacionárního hasičiho zařízení			Kutná Hora		EA4b
6570	6 600 000		500 000	6 000 000	100 000		
107V322001955		Praha, Ruzyně - rekonstrukce budovy č. 3 pro VeVzdS - realizace			Praha-západ		E2
6570	178 496 800			137 016 010	41 480 790		

Evidenční dotační systém a Správa majetku ve vlastnictví státu – kniha bilance							SRB2
107V322002013		Praha-Kbely - výstavba garážových stání pro kyslíkové plnicí stanice			Hlavní město Praha		EA1
6570	9 000 000			500 000		8 500 000	
107V322002016		Praha, Kbely - rekonstrukce letištního světloteknického systému ICAO CAT I			Praha-východ		E2
6570	46 500 000			6 500 000	36 000 000	4 000 000	
107V322003003		CRC Hlavenec - výstavba chladících věží			Praha-východ		EA2
6570	10 900 000			844 435	6 955 565	3 100 000	
107V322003017		Sokolnice - administrativní budova č. 14 včetně oplocení - rekonstrukce			Brno-venkov		EA6b
6570	57 000 000		4 215 156	5 084 844	47 700 000		
107V322003018		Stará Ves nad Ondřejnicí - výstavba EZS a kamerového systému střežení			Ostrava-město		EA4b
6570	20 000 000		500 000	19 500 000			
107V322005006		CRC Hlavenec - rekonstrukce skladové haly na stanici vojenské hasičské jednotky			Praha-východ		EA6b
6570	51 000 000	4 247 100	81 000	46 671 900			
107V322005019		Pardubice - infrastruktura letiště - rekonstrukce			Pardubice		EA4b
6570	170 000 000		9 744 735	20 000 000	140 255 265		
Střednědobé akce v roce 2021 celkem				581 073 537			
Střednědobé akce v roce 2021 SR				581 073 537			
Dlouhodobé akce							
107V321002001		Víceúčelové vrtulníky - nákup			Hlavní město Praha		EA6b
5570	1 928 253 783		160 519 107	244 280 268	1 122 472 316	400 982 092	
6570	15 645 012 210	897 292 242	1 106 933 063	2 566 859 732	3 327 623 265	6 186 985 908	1 559 318 000
6570a	7		7				
107V321002003		Vrtulníky Mi-171Š - modernizace			Hlavní město Praha		EA2
5570	10 300 000			10 300 000			
6570	1 448 200 000		300 000 000	281 336 322	209 250 000	247 470 000	10 093 678
107V321002004		Systém podpory provozu A-319 AIRMAN - nákup			Hlavní město Praha		EA4b
5570	3 937 761	1 808 161	532 400	532 400	532 400	532 400	
6570	2 959 095	2 959 095					
107V321002009		Letouny CASA C-295 - nákup			Hlavní město Praha		EA6b
5570	132 692 833			21 859 024	110 833 809		
6570	2 210 623 291	349 999 995	507 992 734	432 428 215	424 346 191	495 856 156	
107V321002018		Materiál krypto pro letadla AČR - nákup			Hlavní město Praha		EA6b
5570	10 692 903		10 692 903				
6570	59 307 096	30 144 967	28 406 129	378 000	378 000		
6570a	1		1				
107V321002027		Výcvikový systém operátorů FLIR - nákup			Hlavní město Praha		EA1
5570	1 880 000		1 000 000	220 000	220 000	220 000	220 000
6570	9 000 000		9 000 000				
107V321003004		Systém přesného přístrojového přiblížení - nákup			Hlavní město Praha		EA1
5570	5 080 000		1 000 000	1 020 000	1 020 000	1 020 000	1 020 000
6570	178 920 000		3 000 000	43 980 000	43 980 000	43 980 000	43 980 000

Evidenční dotační systém a Správa majetku ve vlastnictví státu – kniha bilance							SRB2
107V321003006	Prostředky CCI pro kryptografické zabezpečení VzS - nákup				Hlavní město Praha		EA6b
5570	19 820	19 820					
6570	55 844 924	42 953 061	756 000	3 504 492	8 631 371		
107V321004003	Mobilní pracoviště pro jednotky TACP - CCI materiál - nákup				Hlavní město Praha		EA1
6570	86 626 250		31 620 027	35 014 223	9 487 000	10 505 000	
107V321005025	Nákladní padáky - nákup				Hlavní město Praha		EA1
6570	22 000 000			5 500 000	5 500 000	5 500 000	5 500 000
107V321005026	Technické a provozní vybavení pro specialisty ZVSI - nákup				Hlavní město Praha		E2
6570	12 000 000			2 000 000	2 000 000	2 000 000	2 000 000
107V321005028	Osobní padáky - nákup				Hlavní město Praha		EA1
5570	25 800 000			4 300 000	4 300 000	4 300 000	4 300 000
6570	94 200 000			15 700 000	15 700 000	15 700 000	15 700 000
107V321009999	Agregace zdrojů na zajištění cílů programu 107V32 v letech 2017 - 2026				Hlavní město Praha		E2
6570	10 813 025 588		24 961 606	89 407 218	184 713 000	2 452 658 678	2 615 150 000
6570a	119 500		119 500				
107V322002014	Praha-Kbely - rekonstrukce vytápění v hangárech č. 48 a č. 49				Hlavní město Praha		EA1
6570	50 000 000			3 000 000		27 000 000	20 000 000
107V322002017	Praha-Kbely - výstavba LPH				Hlavní město Praha		EA1
6570	199 000 000			10 000 000	8 000 000	50 500 000	130 500 000
107V322005002	Náměšť - výstavba multiskladu - realizace				Třebíč		EA6b
5570	26 094 302				26 094 302		
6570	518 610 297	9 999 531	271 428 663	182 610 905	54 571 198		
6570a	469		469				
Dlouhodobé akce v roce 2021 celkem				3 954 230 799			
Dlouhodobé akce v roce 2021 SR				3 954 230 799			
Celkem v roce 2021 za titul 107V32:				4 874 165 336			
Z toho v roce 2021 výdaje státního rozpočtu:				4 874 165 336			

Titul:	Rozvoj Vojenského zpravodajství IV	Číslo Titulu:	107V34
--------	------------------------------------	---------------	--------

Identifikační číslo	Název projektu	Okres realizace					Typ
Kód řádku zdroje	Výdaje celkem	Z toho v roce					
		Do 31.12.2019	2020	2021	2022	2023	od 1.1.2024

Střednědobé akce							
107V341000101	LOKALITA č. 1 - Modernizace fyzické bezpečnosti a záložního napájení objektů				Hlavní město Praha		EA2
6570	34 000 000			2 964 500	31 035 500		
107V341000201	LOKALITA č. 2 - Rekonstrukce 1. PP budovy č. 1				Hlavní město Praha		EA2
6570	59 246 994		15 000 000	44 246 994			
107V341000301	LOKALITA č. 3 - Výstavba a rekonstrukce NI VZ - 1. etapa				Hlavní město Praha		EA1
6570	53 000 000			6 000 000	47 000 000		



Evidenční dotační systém a Správa majetku ve vlastnictví státu – kniha bilance							SRB2
107V341000302		LOKALITA č. 3 - Stavební úpravy areálu pro vybudování anténního systému			Hlavní město Praha		EA3b
6570	34 576 010		31 000 000	3 576 010			
107V341000501		LOKALITA č. 5 - Výstavba a rekonstrukce NI VZ			Hlavní město Praha		EA1
6570	44 117 678		4 000 000	40 117 678			
107V341000502		LOKALITA č. 5 - Výstavba a rekonstrkce NI, 2. etapa			Hlavní město Praha		EA1
6570	55 000 000			4 000 000	51 000 000		
107V341000601		LOKALITA č. 6 - Modernizace vytápění			Hlavní město Praha		EA1
6570	5 000 000			500 000	4 500 000		
107V342002001		ZČ VZ - A			Hlavní město Praha		EA4b
5570	33 130 000		20 000 000	9 040 000	4 090 000		
6570	1 515 000 000		620 000 000	530 000 000	365 000 000		
Střednědobé akce v roce 2021 celkem				640 445 182			
Střednědobé akce v roce 2021 SR				640 445 182			
Dlouhodobé akce							
107V341009999		Agregace výdajů nemovité infrastruktury VZ 2020 - 2024			Hlavní město Praha		E2
6570	1 039 753 402		65 694 084	392 594 818	322 464 500	92 000 000	167 000 000
107V342009999		Agregace výdajů zakryté části VZ 2020 - 2024			Hlavní město Praha		E2
6570	3 679 111 569		268 721 569	219 200 000	344 190 000	958 000 000	1 889 000 000
6595	182 000 000		182 000 000				
Dlouhodobé akce v roce 2021 celkem				611 794 818			
Dlouhodobé akce v roce 2021 SR				611 794 818			
Celkem v roce 2021 za titul 107V34:				1 252 240 000			
Z toho v roce 2021 výdaje státního rozpočtu:				1 252 240 000			

Titul:	Udržení a rozvoj schopností vzdušných sil AČR	Číslo Titulu:	107V41
--------	---	---------------	--------

Identifikační číslo	Název projektu	Okres realizace					Typ
Kód řádku zdroje	Výdaje celkem	Z toho v roce					
		Do 31.12.2019	2020	2021	2022	2023	od 1.1.2024

Střednědobé akce							
107V412003001		Mobilní 3D radiolokátor MADR - nákup			Hlavní město Praha		EA4b
5570	71 051 944			35 525 972	35 525 972		
6570	2 561 013 856			138 645 606	2 386 842 278	35 525 972	
6570a	867 714 000	867 714 000					
Střednědobé akce v roce 2021 celkem				174 171 578			
Střednědobé akce v roce 2021 SR				174 171 578			
Dlouhodobé akce							
107V412003003		Národní hlasové a komunikační služby v ACCS - modernizace			Hlavní město Praha		EA6b
5570	699 550	133 100	277 654	288 796			
6570	99 829 098	5 744 623	44 820 057	49 264 418			
6570a	13 795 341		13 795 341				
5570a	1 745 865		1 745 865				

Evidenční dotační systém a Správa majetku ve vlastnictví státu – kniha bilance							SRB2
107V414003002		Pardubice - vzduchotechnika věže letové kontroly - rekonstrukce			Pardubice		EA6b
6570	16 927 440	393 492		16 533 948			
Dlouhodobé akce v roce 2021 celkem				66 087 162			
Dlouhodobé akce v roce 2021 SR				66 087 162			
Celkem v roce 2021 za titul 107V41:				240 258 740			
Z toho v roce 2021 výdaje státního rozpočtu:				240 258 740			

Titul:	Speciální síly AČR	Číslo Titulu:	107V42
--------	--------------------	---------------	--------

Identifikační číslo		Název projektu			Okres realizace		Typ
Kód řádku zdroje	Výdaje celkem	Z toho v roce					
		Do 31.12.2019	2020	2021	2022	2023	od 1.1.2024

Krátkodobé akce							
107V421002007		Ruční protitanková zbraň - nákup			Hlavní město Praha		EA2
5570	1 500 000			1 500 000			
6570	16 500 000			16 500 000			
107V421002019		Stanový systém - nákup			Hlavní město Praha		EA1
5570	7 639 000			7 639 000			
6570	30 361 000			30 361 000			
107V421002028		Mini UAS - multikoptéra - nákup			Hlavní město Praha		EA2
5570	260 000			260 000			
6570	12 060 000			12 060 000			
107V421002045		Dílenské prostředky - nákup			Hlavní město Praha		E2
6570	1 000 000			1 000 000			
107V421002102		Radiotester / Spektrální analyzátor - nákup			Hlavní město Praha		E2
6570	2 200 000			2 200 000			
107V421002103		Integrovaný systém VMF s příslušenstvím - nákup			Hlavní město Praha		E2
6570	7 357 000			7 357 000			
107V421002107		Mobilní jeřáb - nákup			Hlavní město Praha		E2
6570	15 426 000			15 426 000			
107V421002108		Bojové vozidlo LTATV - nákup			Hlavní město Praha		E2
5570	800 000			800 000			
6570	33 000 000			33 000 000			
107V421002110		Modernizace vybavení výdejny PHM - nákup			Hlavní město Praha		EA2
6570	996 024			996 024			
107V421002113		Reprodukce zaměřovačů ručních zbraní - nákup			Hlavní město Praha		EA1
5570	33 000			33 000			
6570	7 575 000			7 575 000			
107V421002118		Traktor s přívěsem a příslušenstvím - nákup			Hlavní město Praha		E2
6570	2 000 000			2 000 000			

Evidenční dotační systém a Správa majetku ve vlastnictví státu – kniha bilance							SRB2	
107V421002120		Kontejner ISO 1C sklad - nákup			Hlavní město Praha		EA4b	
6570	10 443 413			10 443 413				
107V421002121		Kontejner ISO 1C Sklad - nebezpečný materiál - nákup			Hlavní město Praha		E2	
6570	2 500 000			2 500 000				
107V421002123		Intubační trenažér - nákup			Hlavní město Praha		E2	
6570	250 000			250 000				
107V421002124		Detektor přívodních vedení - nákup			Hlavní město Praha		EA2	
6570	2 500 000			2 500 000				
107V421002130		Reprodukce termovizních zaměřovačů 1. etapa - nákup			Hlavní město Praha		E2	
5570	860 000			860 000				
6570	10 140 000			10 140 000				
107V421002132		Souprava jezdových terčů - nákup			Hlavní město Praha		E2	
5570	168 000			168 000				
6570	2 085 000			2 085 000				
107V421002133		Multilift s přívěsem - nákup			Hlavní město Praha		EA4b	
6570	8 130 807			8 130 807				
6570b	8 382 275		8 382 275					
107V421002135		Systém balistické ochrany SpecS - balistický štít - nákup			Hlavní město Praha		EA1	
6570	1 999 920			1 999 920				
107V421002139		Minohledačka - nákup			Hlavní město Praha		E2	
6570	800 000			800 000				
107V421002140		Automobil M1G-SP-S-VLS (sanitka terénní) - nákup			Hlavní město Praha		E2	
6570	10 000 000			10 000 000				
Krátkodobé akce v roce 2021 celkem				188 584 164				
Krátkodobé akce v roce 2021 SR				188 584 164				
Střednědobé akce								
107V421002001		Reprodukce osobních přístrojů nočního vidění - nákup			Hlavní město Praha		EA6b	
6570	70 136 860			27 119 586	43 017 274			
107V421002038		Kontejnerová polní kuchyně - nákup			Hlavní město Praha		EA6b	
6570	62 615 550			32 615 550	30 000 000			
6595	2 615 550				2 615 550			
107V421002040		Minomet 120 mm a 81 mm - nákup			Hlavní město Praha		EA2	
5570	18 697 639			7 731 882	10 965 757			
6570	24 026 273			14 261 573	9 764 700			
6570a	8 000 685			8 000 685				
5570a	2 689 438			2 689 438				
107V421002046		Vozidlo terénní střední N2G-V - nákup			Hlavní město Praha		EA4b	
6570	53 675 782		27 246 592	14 577 454	11 851 736			
107V421002111		Modernizace vybavení VKZ - nákup			Hlavní město Praha		E2	
6570	11 500 000			2 500 000	4 000 000	5 000 000		

Evidenční dotační systém a Správa majetku ve vlastnictví státu – kniha bilance							SRB2
107V421002129		Vozidlo terénní těžké N3G-V - nákup			Hlavní město Praha		EA4b
6570	68 497 049	34 770 076	19 068 351	14 658 622			
107V422001806		Hamry - rekonstrukce srubového tábora			Prostějov		EA6b
6570	26 843 750	423 500	17 475 550	8 944 700			
6570a	952 377		952 377				
6595	11 613 882			11 613 882			
107V422001901		Olomouc - Hejčínská kasárna - Demolice budovy č.4 a výstavba nové kancelářské budovy			Olomouc		EA6b
6570	104 501 503		4 501 503	30 000 000	70 000 000		
6595	796 158				796 158		
107V422002002		Prostějov LK - Výstavba centrální parkovací plochy			Prostějov		EA1
6570	50 000 000			5 000 000		45 000 000	
107V422002008		Olomouc, Hejčínská kasárna - rekonstrukce posilovny v bud. č. 3 a 14			Olomouc		EA4b
6570	5 000 000		327 305	4 672 695			
107V422002010		Olomouc, Hejčínská kasárna - rekonstrukce kuchyně a jídelny v bud. č. 1			Olomouc		EA4b
6570	39 099 350		2 099 350	37 000 000			
6595	1 900 650			1 900 650			
Střednědobé akce v roce 2021 celkem				224 505 566			
Střednědobé akce v roce 2021 SR				208 375 484			
Dlouhodobé akce							
107V421002021		Prostředky CCI a plnicí zařízení krypto klíčů pro SpecS - nákup - 2.etapa			Hlavní město Praha		E2
6570	145 267 000			50 000 000	63 134 000	13 633 000	18 500 000
107V422001701		Olomouc - Hejčínská kasárna - výstavba a rekonstrukce NN, SLP a fyzické bezpečnosti			Olomouc		EA6b
6570	49 436 253	2 271 170	5 000 000	8 228 830	33 936 253		
6595	61 771 170			61 771 170			
Dlouhodobé akce v roce 2021 celkem				120 000 000			
Dlouhodobé akce v roce 2021 SR				58 228 830			
Celkem v roce 2021 za titul 107V42:				533 089 730			
Z toho v roce 2021 výdaje státního rozpočtu:				455 188 478			

Titul:	<b>Zapojení AČR do operací a pohotovostních sil II</b>	Číslo Titulu:	<b>107V45</b>
--------	--	---------------	---------------

Identifikační číslo	Název projektu	Okres realizace					Typ
Kód řádku zdroje	Výdaje celkem	Z toho v roce					
		Do 31.12.2019	2020	2021	2022	2023	od 1.1.2024

Krátkodobé akce							
107V451000024	Nízkopodlažní přepravník – nákup				Hlavní město Praha		EA1
6570	20 000 000			20 000 000			
107V451000164	Stanový materiál pro zahraniční operace - nákup				Hlavní město Praha		EA2
6570	58 148 000			58 148 000			
107V451001127	Zbraňová stanice - nákup				Hlavní město Praha		EA1
6570	95 166 500			95 166 500			

Evidenční dotační systém a Správa majetku ve vlastnictví státu – kniha bilance							SRB2
107V451001170		Prostředky ECM, zahraniční operace - nákup			Hlavní město Praha		EA1
6570	29 500 000			29 500 000			
107V451002812		Speciální kontejnery - nákup			Hlavní město Praha		EA2
6570	40 374 670			40 374 670			
107V451004001		Doprovodná vozidla pro zahraniční operace - nákup			Hlavní město Praha		EA2
6570	101 213 910			101 213 910			
107V451005318		Dílenský prostředek - nákup			Hlavní město Praha		E2
6570	23 162 000			23 162 000			
Krátkodobé akce v roce 2021 celkem				367 565 080			
Krátkodobé akce v roce 2021 SR				367 565 080			
Dlouhodobé akce							
107V451009999		Agregace zdrojů na financování programu v letech 2016 - 2025			Hlavní město Praha		E2
6570	2 404 217 690		33 337 527	42 442 540	250 000 000	230 914 000	220 000 000
Dlouhodobé akce v roce 2021 celkem				42 442 540			
Dlouhodobé akce v roce 2021 SR				42 442 540			
Celkem v roce 2021 za titul 107V45:				410 007 620			
Z toho v roce 2021 výdaje státního rozpočtu:				410 007 620			

Titul: Udržení a rozvoj schopností spojovacího vojska AČR a informatizace MO					Číslo Titulu: 107V46		
Identifikační číslo		Název projektu			Okres realizace		Typ
Kód řádku zdroje	Výdaje celkem	Z toho v roce					
		Do 31.12.2019	2020	2021	2022	2023	od 1.1.2024
Dlouhodobé akce							
107V461009999		Agregace výdajů na zajištění cílů programu pro období 2020-2026			Hlavní město Praha		E2
6570	18 662 550 889			983 693 889	764 599 000	1 573 758 000	3 282 500 000
Dlouhodobé akce v roce 2021 celkem				983 693 889			
Dlouhodobé akce v roce 2021 SR				983 693 889			
Celkem v roce 2021 za titul 107V46:				983 693 889			
Z toho v roce 2021 výdaje státního rozpočtu:				983 693 889			

Titul: Udržení a rozvoj schopností zdravotnické podpory					Číslo Titulu: 107V49		
Identifikační číslo		Název projektu			Okres realizace		Typ
Kód řádku zdroje	Výdaje celkem	Z toho v roce					
		Do 31.12.2019	2020	2021	2022	2023	od 1.1.2024
Krátkodobé akce							
107V491001903		Materiální vybavení pro polní nemocnice - modul laboratoř BHL - nákup			Hlavní město Praha		EA4b
5570	131 559			131 559			
6570	14 991 505			14 991 505			
107V491001904		Materiální vybavení pro polní nemocnice - moduly zdravotnické - nákup			Kroměříž		EA2

Evidenční dotační systém a Správa majetku ve vlastnictví státu – kniha bilance							SRB2
5570	539 452			539 452			
6570	72 503 529			72 503 529			
107V491002101	SIN CBO Těchonín - přístrojové vybavení - nákup				Hlavní město Praha		E2
6570	30 000 000			30 000 000			
107V491002103	Veterinární klinika Chotyně - přístrojové vybavení - nákup				Hlavní město Praha		E2
6570	25 000 000			25 000 000			
107V491002104	Veterinární pracoviště - přístrojové vybavení - nákup				Hlavní město Praha		E2
6570	5 000 000			5 000 000			
107V491002105	Veterinární vozidla pro převoz psů - nákup				Hlavní město Praha		E2
6570	11 000 000			11 000 000			
107V491002110	Materiální vybavení pro polní nemocnice - zdravotnické stany - nákup				Hlavní město Praha		E2
6570	56 000 000			56 000 000			
107V491002112	Přívěsy pro přepravu psů - nákup - 1. část				Hlavní město Praha		E2
6570	600 000			600 000			
107V491002113	Přístroje pro veterinární mikrobiologické laboratoře - nákup - 1. část				Hlavní město Praha		E2
6570	5 000 000			5 000 000			
107V491002115	Chladicí prostředky skladů CZdRM - nákup				Hlavní město Praha		E2
6570	500 000			500 000			
Krátkodobé akce v roce 2021 celkem				221 266 045			
Krátkodobé akce v roce 2021 SR				221 266 045			
Střednědobé akce							
107V491002111	CZdRM - kontrolní přístroje pro revize techniky - nákup 1. část				Hlavní město Praha		E2
6570	900 000			500 000	400 000		
107V492001802	Těchonín - rekonstrukce objektu č. 31 na velitelstvo-štábní budovu				Ústí nad Orlicí		EA6b
6570	46 642 888		19 003 838	27 639 050			
6570a	3 000 000	2 248 180	751 820				
107V492002101	Těchonín - obměna technologií pro dekontaminaci infekčního odpadu v objektu č. 2 a 3				Ústí nad Orlicí		EA1
6570	40 000 000			2 100 000	37 900 000		
107V492002102	Těchonín - obměna bezdrátového komunikačního systému v objektu č. 2				Ústí nad Orlicí		EA2
6570	10 000 000			1 450 000	8 550 000		
Střednědobé akce v roce 2021 celkem				31 689 050			
Střednědobé akce v roce 2021 SR				31 689 050			
Dlouhodobé akce							
107V491009999	Agregace zdrojů na financování programu v letech 2016 - 2025				Hlavní město Praha		E2
6570	3 579 981 418		22 275 930	16 000 000	175 370 000	130 000 000	1 141 600 000
6570a	1 737 759		1 737 759				
107V492001701	Grabštejn - výstavba veterinární ošetřovny				Liberec		EA6b
6570	37 251 657	2 032 316		34 975 241	244 100		
6570a	18 020 888		18 020 888				

Evidenční dotační systém a Správa majetku ve vlastnictví státu – kniha bilance							SRB2
107V492002103		Téchnonín - výstavba objektu pro vědu a výzkum			Ústí nad Orlicí		EA1
6570	155 000 000			3 000 000	13 000 000	70 000 000	69 000 000
Dlouhodobé akce v roce 2021 celkem				53 975 241			
Dlouhodobé akce v roce 2021 SR				53 975 241			
Celkem v roce 2021 za titul 107V49:				306 930 336			
Z toho v roce 2021 výdaje státního rozpočtu:				306 930 336			

Titul: Hradní stráž a Vojenská kacerář prezidenta republiky II					Číslo Titulu: 107V52		
--	--	--	--	--	----------------------	--	--

Identifikační číslo		Název projektu			Okres realizace		Typ
Kód řádku zdroje	Výdaje celkem	Z toho v roce					
		Do 31.12.2019	2020	2021	2022	2023	od 1.1.2024

Krátkodobé akce							
107V521000022		Automobil osobní kategorie M1-K pro Hradní stráž - nákup			Hlavní město Praha		EA2
6570	3 000 000			3 000 000			
107V521000034		Nizkoprofilový nosič taktické výstroje 2017 - nákup			Hlavní město Praha		EA2
6570	42 000 000			42 000 000			
Krátkodobé akce v roce 2021 celkem				45 000 000			
Krátkodobé akce v roce 2021 SR				45 000 000			

Střednědobé akce							
107V52100R999		Agregace zdrojů na financování programu v letech 2018 - 2023			Hlavní město Praha		E2
6570	340 494 909			34 844 909	127 650 000	178 000 000	
6570a	12 262 338		12 262 338				
Střednědobé akce v roce 2021 celkem				34 844 909			
Střednědobé akce v roce 2021 SR				34 844 909			

Dlouhodobé akce							
107V521000005		Praha - Loretánská, kasárna gen. Sochora - rekonstrukce			Hlavní město Praha		EA6b
6570	113 312 412	3 412 321		79 437 412	30 462 679		
Dlouhodobé akce v roce 2021 celkem				79 437 412			
Dlouhodobé akce v roce 2021 SR				79 437 412			
Celkem v roce 2021 za titul 107V52:				159 282 321			
Z toho v roce 2021 výdaje státního rozpočtu:				159 282 321			

Titul: Udržení a rozvoj komunikační a informační podprory					Číslo Titulu: 107V59		
---	--	--	--	--	----------------------	--	--

Identifikační číslo		Název projektu			Okres realizace		Typ
Kód řádku zdroje	Výdaje celkem	Z toho v roce					
		Do 31.12.2019	2020	2021	2022	2023	od 1.1.2024

Krátkodobé akce							
107V592001708		Praha - komunikační propojení pro Centrum podpory KIS			Hlavní město Praha		EA1
6570	12 810 000			12 810 000			

Evidenční dotační systém a Správa majetku ve vlastnictví státu – kniha bilance								SRB2
107V592002001		Dobruška - chlazení technologických místností				Rychnov nad Kněžnou		EA1
6570	2 200 000				2 200 000			
107V592002003		Praha - modernizace skladu (C)				Praha-západ		EA1
6570	15 000 000				15 000 000			
107V592002105		Praha - rekonstrukce 1. části instalačních kolektorů skladu (A)				Hlavní město Praha		EA1
6570	20 000 000				20 000 000			
107V592002106		Praha - rekonstrukce 1. části portálových jeřábů skladu (A)				Hlavní město Praha		EA1
6570	40 000 000				40 000 000			
Krátkodobé akce v roce 2021 celkem					90 010 000			
Krátkodobé akce v roce 2021 SR					90 010 000			
Střednědobé akce								
107V591009999		Agregace zdrojů na financování programu v letech 2016 - 2020				Hlavní město Praha		E2
6570	131 080 264			95 475 969	35 604 295			
6570a	1 994 518			1 994 518				
107V592001804		Lipník nad Bečvou - výstavba zastřežení parku vojenské techniky - realizace				Přerov		EA6b
6570	11 999 586		426 586	2 499 586	9 073 415			
6570a	415			415				
107V592001808		Výstavba datových center - stavební část				Hlavní město Praha		EA6b
5570	100 000			100 000				
6570	627 709 434		27 809 434	385 737 865	214 162 135			
6570a	59 162 135			59 162 135				
107V592002022		Praha - automatické závory - rekonstrukce a výstavba				Hlavní město Praha		EA1
6570	1 900 000			200 000	1 700 000			
Střednědobé akce v roce 2021 celkem					260 539 845			
Střednědobé akce v roce 2021 SR					260 539 845			
Celkem v roce 2021 za titul 107V59:					350 549 845			
Z toho v roce 2021 výdaje státního rozpočtu:					350 549 845			

<b>Titul:</b>	<b>Udržení a rozvoj schopností nadzvukového letectva</b>	<b>Číslo Titulu:</b>	<b>107V62</b>
---------------	--	----------------------	---------------

Identifikační číslo	Název projektu	Okres realizace					Typ
Kód řádku zdroje	Výdaje celkem	Z toho v roce					
		Do 31.12.2019	2020	2021	2022	2023	od 1.1.2024

Krátkodobé akce							
107V621001007		Schopnost Mil GPS - nákup			Hlavní město Praha		EA1
6570	10 000 000			10 000 000			
Krátkodobé akce v roce 2021 celkem				10 000 000			
Krátkodobé akce v roce 2021 SR				10 000 000			
Střednědobé akce							
107V621001014		Modernizace palubního terminálu LINK-16, JAS 39 Gripen			Hlavní město Praha		E2
6570	65 000 000			5 000 000	20 000 000	40 000 000	



Evidenční dotační systém a Správa majetku ve vlastnictví státu – kniha bilance							SRB2	
Střednědobé akce v roce 2021 celkem							5 000 000	
Střednědobé akce v roce 2021 SR							5 000 000	
Dlouhodobé akce								
107V621001001		Pronájem nadzvukových letounů JAS 39 C/D Gripen				Hlavní město Praha		EA6b
5570	19 302 157 733	6 046 274 085	1 355 883 648	1 700 000 000	1 700 000 000	1 700 000 000	1 700 000 000	
5570a	22 308 775	22 308 775						
Dlouhodobé akce v roce 2021 celkem					1 700 000 000			
Dlouhodobé akce v roce 2021 SR					1 700 000 000			
Celkem v roce 2021 za titul 107V62:					1 715 000 000			
Z toho v roce 2021 výdaje státního rozpočtu:					1 715 000 000			

Titul:	Udržení a rozvoj schopností logistické podpory	Číslo Titulu:	107V69
--------	--	---------------	--------

Identifikační číslo		Název projektu			Okres realizace		Typ
Kód řádku zdroje	Výdaje celkem	Z toho v roce					
		Do 31.12.2019	2020	2021	2022	2023	od 1.1.2024

Krátkodobé akce							
107V691001937		Velkokuchyňské zařízení různé - nákup			Hlavní město Praha		EA2
6570	4 000 000			4 000 000			
5595	226 914		226 914				
6595	24 716 286		24 716 286				
107V691002041		Prostředky pro zkušebnictví munice - pracoviště WEIBEL - nákup			Hlavní město Praha		EA2
6570	9 500 000			9 500 000			
107V691002072		Automobil osobní terénní - nákup			Hlavní město Praha		E2
5570	28 000 000			28 000 000			
6570	640 000 000			640 000 000			
107V692001811		Praha, GŠ AČR, budova K 1. NP - rekonstrukce			Hlavní město Praha		EA6b
6570	4 814 750			4 814 750			
6570a	6 709 800	459 800	6 250 000				
107V692002110		Lázně Bohdaneč - protipožární opatření na objektech č. 17 a 21 - PD			Pardubice		EA1
6570	500 000			500 000			
107V692002124		Týniště nad Orlicí - rekonstrukce vzduchotechniky v b.č. 145 - PD			Rychnov nad Kněžnou		EA1
6570	650 000			650 000			
107V693001494		Lipník nad Bečvou - modernizace DCM			Přerov		EA6b
6570	15 915 000			15 915 000			
6570a	1 101 100		1 101 100				
6595	43 813 900		1 101 100	42 712 800			
Krátkodobé akce v roce 2021 celkem				746 092 550			
Krátkodobé akce v roce 2021 SR				703 379 750			

Střednědobé akce							
107V691001708		Dýchací přístroje pro VJH - nákup			Hlavní město Praha		EA6b
6570	5 014 036		1 499 995	3 514 041			

Evidenční dotační systém a Správa majetku ve vlastnictví státu – kniha bilance							SRB2
6570a	11 970 491		11 970 491				
107V691001811	Vysokozdvížené vozíky - nákup				Hlavní město Praha		EA6b
6570	15 527 446		9 122 190	6 405 256			
107V691001902	Kontejnerový nakladač - nákup				Hlavní město Praha		EA4b
6570	458 428 932	219 000 000	158 120 864	81 308 068			
6570a	27 833 950	27 833 950					
107V691001906	Cisternový automobil plnič letecké techniky - nákup				Hlavní město Praha		EA4b
6570	249 676 896		75 920 402	173 756 494			
107V691001909	Kontejner na PHM - výdejna - nákup				Hlavní město Praha		EA4b
6570	82 739 800	44 552 200		38 187 600			
107V691001911	Skladový kontejner ISO - nákup				Hlavní město Praha		EA4b
6570	42 247 374	14 800 000	22 225 667	5 221 707			
6570a	6 086 826	6 086 826					
107V691001912	Kontejner na vodu - nákup				Hlavní město Praha		EA4b
6570	25 410 000		8 470 000	16 940 000			
107V691001917	Kontejner chladič a mrazicí - nákup				Hlavní město Praha		EA4b
6570	45 980 000		22 990 000	22 990 000			
6570a	22 990 000		22 990 000				
107V691001918	Polní kuchyně kontejnerového typu				Hlavní město Praha		EA4b
6570	89 818 302	38 493 558	12 831 186	38 493 558			
107V691001920	Kontejner ubytovací - nákup				Hlavní město Praha		EA4b
6570	19 893 230		9 393 230	10 500 000			
107V691001921	Naftové topidlo pro vytápění stanů v polních podmínkách - nákup				Hlavní město Praha		EA4b
6570	9 921 671		4 921 671	5 000 000			
107V691001922	Prostředky pro ubytování vojsk v poli - nákup				Hlavní město Praha		EA6b
6570	82 878 427		32 728 427	50 150 000			
6570a	7 800 000		7 800 000				
107V691001926	Malotraktor - nákup				Hlavní město Praha		EA4b
6570	11 832 404		8 451 717	3 380 687			
107V691002002	Automobil nákladní terénní střední - nákup				Hlavní město Praha		EA4b
6570	144 336 691	71 544 010	49 356 641	23 436 040			
6570a	3 500 000	3 500 000					
107V692001707	Lipník nad Bečvou - výstavba parkovacích ploch				Přerov		EA2
6570	34 098 879		5 121 879	28 977 000			
6570a	5 300 000		5 300 000				
107V692001802	Lipník nad Bečvou - rekonstrukce objektů č. 3 - 7, 9, 10, 20, 23, 24 a 31				Přerov		EA4b
6570	58 000 000		8 832 200	49 167 800			
6570a	2 000 000		2 000 000				
107V692001805	Praha - budova G - klimatizace velení AČR - výstavba				Hlavní město Praha		EA4b

Evidenční dotační systém a Správa majetku ve vlastnictví státu – kniha bilance							SRB2
6570	5 000 000		171 611	4 828 389			
6570a	500 000		500 000				
107V693002209		Čáslav - modernizace alianční infrastruktury 21. zTL (rekonstrukce VPD a PD) - zpracování PD			Hlavní město Praha		EA6b
6570	18 192 174	5 678 530	12 363 644	150 000			
6595	13 800 226			13 800 226			
107V693004411		SOKOLNICE-rekonstrukce rozvodny napájení radarové věže			Hlavní město Praha		EA6b
6570	6 000 000		2 000 000	4 000 000			
Střednědobé akce v roce 2021 celkem				580 206 866			
Střednědobé akce v roce 2021 SR				566 406 640			
Dlouhodobé akce							
107V691001818		Prostředky CCI - pro vozidla logistiky - nákup			Hlavní město Praha		EA4b
6570	11 033 554	8 487 349	954 827	1 591 378			
107V691009999		Agregace zdrojů k udržení a rozvoji logistické podpory 2017 - 2022			Hlavní město Praha		E2
6570	22 702 284 821		1 911 319	145 045 103	1 665 865 980	2 302 170 419	4 233 991 000
6570a	81 474		81 474				
107V692001710		Jaroměř - budova č.30 - rekonstrukce			Náchod		EA6b
5570	74 168		74 168				
6570	18 925 096	753 830	17 481 916	689 350			
6570a	4 405 482		4 405 482				
107V692001711		Květná - objekt VHJ - výstavba			Svitavy		EA6b
6570	42 709 255	767 949	3 724 213	38 217 093			
6570a	18 150 000		18 150 000				
Dlouhodobé akce v roce 2021 celkem				185 542 924			
Dlouhodobé akce v roce 2021 SR				185 542 924			
Celkem v roce 2021 za titul 107V69:				1 511 842 340			
Z toho v roce 2021 výdaje státního rozpočtu:				1 455 329 314			

Titul:	Zabezpečení civilně-správní části MO a státní příspěvkové organizace	Číslo Titulu:	107V75
--------	--	---------------	--------

Identifikační číslo	Název projektu	Okres realizace					Typ
Kód řádku zdroje	Výdaje celkem	Z toho v roce					
		Do 31.12.2019	2020	2021	2022	2023	od 1.1.2024

Krátkodobé akce							
107V751001765	Praha, GŠ - K2, klimatizace prostor - rekonstrukce				Hlavní město Praha	EA4b	
6570	800 000			800 000			
6570a	300 000		300 000				
107V751001767	Praha, MO-A - zabezpečení kanceláře Nř SVA				Hlavní město Praha	EA2	
6570	1 450 000			1 450 000			
107V751001769	Praha - Ruzyně - výstavba zabezpečení datových úložišť VÚA systémem SHZ				Praha-východ	EA6b	
6570	1 500 000			1 500 000			
6570a	250 000		250 000				
6570b	250 000		250 000				

Evidenční dotační systém a Správa majetku ve vlastnictví státu – kniha bilance							SRB2
107V751001856		Praha - rekonstrukce centrálního registru MO			Hlavní město Praha		EA2
6570	850 000			850 000			
6570b	500 000		500 000				
107V751001857		Lešany - rekonstrukce budovy č. 88 Vojenského technického muzea			Benešov		EA4b
6570	13 866 500			13 866 500			
6570a	1 633 500		1 633 500				
107V751001931		Autobus velký M3 pro dálkovou přepravu osob - nákup			Hlavní město Praha		EA2
6570	7 000 000			7 000 000			
107V751001952		Litoměřice - KDH, budova č. 5 - rekonstrukce			Litoměřice		EA6b
6570	33 250 000			33 250 000			
6570b	2 904 000		2 904 000				
107V751003932		Pardubice - výstavba účelové dřevostavby pro DS			Pardubice		EA2
6570	5 750 000			5 750 000			
6570a	450 000		450 000				
107V751003935		Praha, MO/A - Valy, elektronická úřední deska - výstavba			Hlavní město Praha		EA2
6570	2 200 000			2 200 000			
107V751003939		Strakonice - výstavba účelové dřevostavby pro DS			Strakonice		EA2
6570	5 600 000			5 600 000			
6570a	1 000 000		1 000 000				
107V752001916		ÚLZ - modernizace tlakových komor - realizace			Hlavní město Praha		EA4a
6570	156 695 000			156 695 000			
107V752002101		VLRZ - VZ Měřín - rekonstrukce a rozšíření jídelny - realizace			Benešov		EA1
6570	50 795 368			50 795 368			
6679	10 667 027			10 667 027			
5679	378 285			378 285			
Krátkodobé akce v roce 2021 celkem				290 802 180			
Krátkodobé akce v roce 2021 SR				279 756 868			
Střednědobé akce							
107V751001715		APV FIS – technické zhodnocení – nákup			Hlavní město Praha		EA3b
6570	23 704 651	7 704 651	8 000 000	8 000 000			
6570a	295 349		295 349				
107V751001721		APV ESSS – technické zhodnocení – nákup			Hlavní město Praha		EA3b
6570	4 466 230	1 466 230	1 500 000	1 500 000			
6570a	33 770		33 770				
107V751001759		Praha - kasárna gen. Píky - administrativní budovy - rekonstrukce			Hlavní město Praha		EA6b
6570	94 281 469		82 583 169	11 698 300			
6570a	10 000 000	2 583 169	7 416 832				
107V751001762		Praha, MO Valy - klimatizace pracovních pobytových zón budova 1 - rekonstrukce			Hlavní město Praha		EA6b
6570	8 974 730	222 370	7 000 000	1 752 360			
6570a	500 000	500 000					

Evidenční dotační systém a Správa majetku ve vlastnictví státu – kniha bilance							SRB2
107V751001951	Tábor - kasárna Prokopa Holého, budova 70 - rekonstrukce				Tábor		EA6b
6570	20 997 636		11 350 000	9 647 636			
6570a	548 130	548 130					
107V751002055	Praha, AHNM Hradební - rekonstrukce VZT - realizace				Hlavní město Praha		EA1
6570	4 157 730		3 700 000	457 730			
107V751003701	Externí modul katalogizace NCS/WEB - nákup				Hlavní město Praha		EA4b
6570	3 750 000	750 000	1 500 000	1 500 000			
6570a	3 000 000	3 000 000					
107V751003729	APV ISSP - technické zhodnocení - nákup				Hlavní město Praha		EA3b
6570	18 882 704	2 882 704	8 000 000	8 000 000			
6570a	5 117 296		5 117 296				
107V751003851	Praha Ruzyně, kasárna 17. listopadu, budova č. 1, 1. NP - rekonstrukce				Hlavní město Praha		EA6b
6570	41 958 640	1 651 045	36 876 500	3 431 095			
6595	2 123 500		2 123 500				
107V751003931	Hradec Králové, nový areál Fakulty vojenského zdravotnictví UO, budova kateder				Hradec Králové		EA6b
6570	181 502 945		140 692 913	40 810 032			
6574	16 372 704		10 037 975	6 334 729			
657M	11 292 722		11 292 722				
6660	827 640	827 640					
6679	310 365	310 365					
6753	8 057 665	931 095		7 126 570			
107V751003934	Brno, kas. Jana Babáka, budova č. 58 - rekonstrukce				Brno-město		EA6b
6570	46 640 935	169 240	7 967 048	38 504 647			
6570b	860 712	860 712					
107V751003936	UV955/2016, Brno, Šumavská, budova č. 5				Brno-město		EA4b
6570	56 527 107		24 524 675	32 002 432			
6574	6 738 455		6 738 455				
657M	6 863 728		6 863 728				
6753	1 800 000			1 800 000			
107V751003937	UV955/2016 Praha, budova AHNM Sobotecká				Hlavní město Praha		EA2
6570	37 422 718		20 486 608	16 936 110			
6574	2 848 739		712 185	2 136 554			
6753	3 204 831		801 208	2 403 623			
107V751003948	Kasárna Šumavská, budova č. 3, Brno, opatření ke snížení energetické náročnosti				Brno-město		EA2
6570	27 522 407		6 521 689	21 000 718			
6574	3 983 868		3 983 868				
6753	4 481 852		1 494 443	2 987 408			
107V752001826	ÚVN – VoFN Praha – Stereotaktické neuroradiochirurgické zařízení – nákup				Hlavní město Praha		EA6a
6570	151 875 263		132 877 654	18 997 609			
6595	4 361 389			4 361 389			
107V752001908	ÚVN-VoFN Praha - přístavba pavilonu CH 1				Hlavní město Praha		EA6a
6570	104 777 728	2 200 000	87 400 000	15 177 728			

Evidenční dotační systém a Správa majetku ve vlastnictví státu – kniha bilance							SRB2
6595	83 400 000	1 477 753	14 757 292	67 164 955			
6670	10 000 000	9 599 335	400 665				
107V752001913		Prostějov letecká kasárna - ekologizace vytápění			Prostějov		EA2
6570	131 465 915		96 965 915	34 500 000			
6570a	21 866 867		21 866 867				
6574	21 540 264			21 540 264			
6574a	102 371 977		102 371 977				
6595	46 717 124		46 717 124				
6679	77 354 723		59 638 472	17 716 251			
107V752001917		VN Olomouc - rekonstrukce lůžkových oddělení Klášterní Hradisko - realizace			Olomouc		EA6a
6570	23 995 000	3 995 000		20 000 000			
6595	26 005 000		26 005 000				
6679	10 500 000	838 950	5 461 050	4 200 000			
107V752001920		Bučovice - vybudování oddílné kanalizace - realizace			Vyškov		EA6a
6570	102 984 380		61 790 628	41 193 752			
6679	27 992 770		17 042 532	10 950 238			
Střednědobé akce v roce 2021 celkem				473 832 130			
Střednědobé akce v roce 2021 SR				355 121 696			
Dlouhodobé akce							
107V751001752		Praha - rekonstrukce Památníku odboje při VHÚ - realizace			Hlavní město Praha		EA6b
5570	1 432 000		1 432 000				
6570	611 488 760	239 265 585	330 054 124	42 169 051			
6570a	43 809 415	43 809 341	74				
6570b	25 270 813		25 270 813				
6595	211 948 373			211 948 373			
107V751003807		Bezpečnostní appliance pro analýzu síťového provozu - nákup			Hlavní město Praha		EA6b
5570	1 275 437	425 146	425 146	425 146			
6570	3 856 802	2 408 662	768 810	679 330			
107V75100R999		Agregace zdrojů na financování programu 107V75 v letech 2017 - 2026			Hlavní město Praha		E2
6570	3 579 687 899		43 267 324	218 675 850	332 172 000	1 611 307 000	1 024 353 000
6570a	45 904 707		45 904 707				
6574	11 559 620		11 559 620				
6574a	14 284 735		14 284 735				
657M	2 994 153		2 994 153				
6595	128 832 451		112 832 451	16 000 000			
107V752001702		VN Brno - výstavba Pavilonu operačních oborů - PD			Brno-město		EA6a
6570	48 954 846	35 416 613		13 538 233			
6679	3 017 533	2 305 016		712 517			
107V75200R999		Agregace zdrojů na financování PPRG 107V752 v letech 2017 - 2026			Hlavní město Praha		E2
6570	4 661 887 905		23 224 005	492 559 900	310 703 000	662 700 000	1 155 811 000
6570a	143 961		143 961				
6574a	1		1				
657Ma	75 695		75 695				
6595	5 532 272		5 532 272				

Evidenční dotační systém a Správa majetku ve vlastnictví státu – kniha bilance							SRB2
6670	563 009 373		75 061 348	71 717 294	50 031 845	125 521 888	71 696 935
Dlouhodobé akce v roce 2021 celkem				1 068 425 695			
Dlouhodobé akce v roce 2021 SR				768 047 510			
Celkem v roce 2021 za titul 107V75:				1 833 060 004			
Z toho v roce 2021 výdaje státního rozpočtu:				1 402 926 074			

Titul:	Vojenská policie	Číslo Titulu:	107V78
--------	------------------	---------------	--------

Identifikační číslo	Název projektu	Okres realizace					Typ
Kód řádku zdroje	Výdaje celkem	Z toho v roce					
		Do 31.12.2019	2020	2021	2022	2023	od 1.1.2024

Krátkodobé akce							
107V781002005	RTG mobilní - nákup				Hlavní město Praha		EA2
6570	3 000 000			3 000 000			
107V781002015	Zbraňový systém pro odstřelovače - nákup				Hlavní město Praha		E2
6570	27 000 000			27 000 000			
107V781002024	Autobus velký M3 - nákup				Hlavní město Praha		EA1
6570	12 000 000			12 000 000			
107V781002034	Nízkoprofilový nosič taktické výstroje - nákup				Hlavní město Praha		EA1
6570	37 765 150			37 765 150			
107V781002103	RTG zavazadlový - nákup				Hlavní město Praha		E2
6570	1 200 000			1 200 000			
107V781002105	Bezpečnostní rám - nákup				Hlavní město Praha		E2
6570	1 200 000			1 200 000			
107V781002107	Souprava pro dokumentaci místa činu - nákup				Hlavní město Praha		E2
6570	1 890 000			1 890 000			
107V781002108	Zařízení na výrobu fotografií - nákup				Hlavní město Praha		E2
6570	2 000 000			2 000 000			
107V781002109	Speciální laboratorní mikroskop - nákup				Hlavní město Praha		E2
6570	2 000 000			2 000 000			
107V781002110	Multifunkční tiskárny - nákup				Hlavní město Praha		E2
6570	1 000 000			1 000 000			
107V781002113	Batoh pro pyrotechniky VP - nákup				Hlavní město Praha		E2
6570	522 000			522 000			
107V781002114	Souprava odstupné manipulace s EOD - nákup				Hlavní město Praha		E2
6570	600 000			600 000			
107V781002115	Bezpiлотní prostředek odstupného sledování pro potřeby pyrotechnické služby - nákup				Hlavní město Praha		E2
6570	5 000 000			5 000 000			
107V781002116	Brokovnice - nákup				Hlavní město Praha		E2

Evidenční dotační systém a Správa majetku ve vlastnictví státu – kniha bilance							SRB2
6570	3 000 000			3 000 000			
107V781002117	Kulomet - nákup				Hlavní město Praha		E2
6570	3 900 000			3 900 000			
107V781002118	Osobní obranná zbraň PDW - nákup				Hlavní město Praha		E2
6570	4 560 000			4 560 000			
107V781002125	Jince - budova č. 27, č. 42 - realizační část - rekonstrukce				Hlavní město Praha		EA1
6570	10 000 000			10 000 000			
Krátkodobé akce v roce 2021 celkem				116 637 150			
Krátkodobé akce v roce 2021 SR				116 637 150			
Střednědobé akce							
107V781002019	Výlechová místnost pro OKS - nákup				Hlavní město Praha		E2
6570	2 000 000		1 200 000	800 000			
107V781002031	Motocykly - DNS - nákup				Hlavní město Praha		EA1
6570	6 144 380		2 883 430	3 260 950			
107V781002124	Tábor - kasárna XYZ - budova č. 071 - rekonstrukce				Hlavní město Praha		EA1
6570	14 000 000			8 000 000	6 000 000		
107V781002126	Bechyně - řídicí cvičiště pro výcvik autoškoly - výstavba				Hlavní město Praha		EA1
6570	37 000 000			2 000 000	31 000 000	4 000 000	
107V781002127	Tábor - budova č. 011 sklad - rekonstrukce				Hlavní město Praha		EA1
6570	10 900 000			700 000	8 200 000	2 000 000	
Střednědobé akce v roce 2021 celkem				14 760 950			
Střednědobé akce v roce 2021 SR				14 760 950			
Dlouhodobé akce							
107V781009999	Agregace zdrojů na financování programu v letech 2020 - 2028				Hlavní město Praha		E2
6570	2 802 172 542		41 440 486	268 659 056	151 400 000	247 000 000	836 000 000
Dlouhodobé akce v roce 2021 celkem				268 659 056			
Dlouhodobé akce v roce 2021 SR				268 659 056			
Celkem v roce 2021 za titul 107V78:				400 057 156			
Z toho v roce 2021 výdaje státního rozpočtu:				400 057 156			

Titul:	<b>Státní sportovní reprezentace II</b>	Číslo Titulu:	<b>107V81</b>
--------	---	---------------	---------------

Identifikační číslo	Název projektu	Okres realizace					Typ
Kód řádku zdroje	Výdaje celkem	Z toho v roce					
		Do 31.12.2019	2020	2021	2022	2023	od 1.1.2024

Krátkodobé akce							
107V811001806	Praha, Juliska - nákladní výtah do budovy lázní				Hlavní město Praha		EA6b
6570	1 034 310			1 034 310			
107V811001903	Praha, Juliska - rekonstrukce budovy atletů				Hlavní město Praha		EA6b
6570	20 532 180			20 532 180			



Evidenční dotační systém a Správa majetku ve vlastnictví státu – kniha bilance							SRB2	
6570a	776 820		776 820					
107V811002002	Praha, Juliska - Západní tribuna - stavební úpravy centra moderního pětihoje				Hlavní město Praha		EA1	
6570	150 000			150 000				
6595	2 500 000				2 500 000			
107V811002005	Liberec - venkovní balančně-posilovací centrum - výstavba				Liberec		EA2	
6570	1 700 000			1 700 000				
Krátkodobé akce v roce 2021 celkem				23 416 490				
Krátkodobé akce v roce 2021 SR				23 416 490				
Střednědobé akce								
107V811001801	Automobil osobní silniční střední combi pro ASC DUKLA 2018-2021				Hlavní město Praha		EA6b	
5570	267 796	267 796						
6570	2 701 884	917 518		1 784 366				
6570a	870 009	870 009						
5570a	197 808	197 808						
107V811001905	Praha, Juliska - sportovní hala - výstavba				Hlavní město Praha		EA6b	
6570	121 388 000			3 388 000	118 000 000			
6570a	5 057 800		5 057 800					
107V811009002	UV955/2016 Liberec - přestavba kuchyňského bloku na Pracoviště sportovní fyzioterapie				Liberec		EA6b	
6570	15 476 626		1 320 746	14 155 880				
6570a	11 195 024		11 195 024					
6574	3 521 991		3 521 991					
657M	3 062 239		3 062 239					
6753	900 000			900 000				
Střednědobé akce v roce 2021 celkem				20 228 246				
Střednědobé akce v roce 2021 SR				19 328 246				
Dlouhodobé akce								
107V811001802	Mikrobus pro ASC DUKLA 2018-2021				Hlavní město Praha		EA6b	
5570	243 512	103 512		140 000				
6570	11 423 132	3 383 132		8 040 000				
6570a	134 310	134 310						
107V811001807	Praha, Juliska - rekonstrukce parovodu do západní tribuny vč. výměňkové stanice				Hlavní město Praha		EA6b	
6570	5 672 965	334 565		5 338 400				
107V811009999	Agregace zdrojů na financování programu v letech 2018 - 2022				Hlavní město Praha		E2	
6570	194 278 935		47 598 071	24 380 864	10 500 000	111 800 000		
6570a	6 375 489		6 375 489					
6574	24 199		24 199					
657M	1		1					
Dlouhodobé akce v roce 2021 celkem				37 899 264				
Dlouhodobé akce v roce 2021 SR				37 899 264				
Celkem v roce 2021 za titul 107V81:				81 544 000				
Z toho v roce 2021 výdaje státního rozpočtu:				80 644 000				
Celkem v roce 2021 za kapitolu 307:				25 637 116 150				
Z toho v roce 2021 výdaje státního rozpočtu:				25 068 650 269				



<b>Evidenční dotační systém a Správa majetku ve vlastnictví státu – kniha bilance</b>	<b>SRB2</b>
---	-------------

<b>Kapitola: Národní bezpečnostní úřad</b>	<b>Číslo kapitoly: 308</b>
--	----------------------------

Částky jsou zobrazovány v Kč

Číslo řádku	Název položky zdrojů a potřeb	Předp. výdaje 2020*	Rozpočet 2021	Index 2021/2020
709s	Náklady budov a staveb	29 505 652	15 251 027	51,7
711s	Náklady na stroje, zařízení a inventář	1 995 595		
713s	Náklady na nehmotný majetek	32 106 229	4 000 000	12,5
74ps	SOUHRN FINANČNÍCH POTŘEB	63 607 476	19 251 027	30,3
<b>7570</b>	<b>VDS - rozpočet kapitoly správce programu</b>	<b>19 251 027</b>	<b>19 251 027</b>	<b>100,0</b>
7570a	VDS - rozpočet kapitoly správce programu - NNV projektu	43 240 080		
757s	Výdaje OSS a dotace ze státního rozpočtu (VDS)	62 491 107	19 251 027	30,8
79zs	SOUHRN FINANČNÍCH ZDROJŮ	62 491 107	19 251 027	30,8
<b>Výdaje SR na financování kapitoly č. 308</b>		<b>19 251 027</b>	<b>19 251 027</b>	<b>100,0</b>

<b>Evidenční dotační systém a Správa majetku ve vlastnictví státu – kniha bilance</b>	<b>SRB2</b>
---	-------------

<b>Titul: Rozvoj a obnova materiálně-technické základny NBÚ</b>	<b>Číslo titulu: 108V02</b>
---	-----------------------------

Částky jsou zobrazovány v Kč

Číslo řádku	Název položky zdrojů a potřeb	Předp. výdaje 2020	Rozpočet 2021	Index 2021/2020
709s	Náklady budov a staveb	1 116 369		
711s	Náklady na stroje, zařízení a inventář	1 995 595		
713s	Náklady na nehmotný majetek	8 901 215		
74ps	SOUHRN FINANČNÍCH POTŘEB	12 013 179		
7570a	VDS - rozpočet kapitoly správce programu - NNV projektu	10 896 810		
757s	Výdaje OSS a dotace ze státního rozpočtu (VDS)	10 896 810		
79zs	SOUHRN FINANČNÍCH ZDROJŮ	10 896 810		
<b>Výdaje SR na financování titulu č. 108V02</b>				

<b>Titul: Rozvoj a obnova materiálně technické základny NBÚ</b>	<b>Číslo titulu: 108V03</b>
---	-----------------------------

Částky jsou zobrazovány v Kč

Číslo řádku	Název položky zdrojů a potřeb	Předp. výdaje 2020	Rozpočet 2021	Index 2021/2020
709s	Náklady budov a staveb	28 389 283	15 251 027	53,7
713s	Náklady na nehmotný majetek	23 205 014	4 000 000	17,2
74ps	SOUHRN FINANČNÍCH POTŘEB	51 594 297	19 251 027	37,3
<b>7570</b>	<b>VDS - rozpočet kapitoly správce programu</b>	<b>19 251 027</b>	<b>19 251 027</b>	<b>100,0</b>
7570a	VDS - rozpočet kapitoly správce programu - NNV projektu	32 343 270		
757s	Výdaje OSS a dotace ze státního rozpočtu (VDS)	51 594 297	19 251 027	37,3
79zs	SOUHRN FINANČNÍCH ZDROJŮ	51 594 297	19 251 027	37,3
<b>Výdaje SR na financování titulu č. 108V03</b>		<b>19 251 027</b>	<b>19 251 027</b>	<b>100,0</b>

<b>Evidenční dotační systém a Správa majetku ve vlastnictví státu – kniha bilance</b>	<b>SRB2</b>
---	-------------

<b>Titul:</b>	<b>Rozvoj a obnova materiálně technické základny NBÚ</b>	<b>Číslo Titulu:</b>	<b>108V03</b>
---------------	--	----------------------	---------------

Identifikační číslo		Název projektu			Okres realizace		Typ
Kód řádku zdroje	Výdaje celkem	Z toho v roce					
		Do 31.12.2019	2020	2021	2022	2023	od 1.1.2024

#### Krátkodobé akce

<b>108V032002018</b>	<b>Zabezpečovací systémy</b>	Hlavní město Praha				EA6b
<b>6570</b>	5 300 000			<b>5 300 000</b>		
Krátkodobé akce v roce 2021 celkem				<b>5 300 000</b>		
Krátkodobé akce v roce 2021 SR				<b>5 300 000</b>		

#### Dlouhodobé akce

<b>108V031002012</b>	<b>Výpočetní technika</b>	Hlavní město Praha				EA6b
<b>6570</b>	41 364 923	10 815	5 751 027	<b>7 101 027</b>	14 251 027	14 251 027
6570a	15 343 191		15 343 191			
<b>108V031009002</b>	<b>Software</b>	Hlavní město Praha				EA6b
<b>6570</b>	18 632 071	2 132 071	6 500 000	<b>4 000 000</b>	3 000 000	3 000 000
6570a	16 705 014		16 705 014			
<b>108V032005005</b>	<b>Technické zhodnocení nemovitého majetku</b>	Hlavní město Praha				EA6b
<b>6570</b>	14 596 793	746 793	7 000 000	<b>2 850 000</b>	2 000 000	2 000 000
6570a	295 065		295 065			

Dlouhodobé akce v roce 2021 celkem	<b>13 951 027</b>
Dlouhodobé akce v roce 2021 SR	<b>13 951 027</b>

Celkem v roce 2021 za titul 108V03:	<b>19 251 027</b>
Z toho v roce 2021 výdaje státního rozpočtu:	<b>19 251 027</b>

Celkem v roce 2021 za kapitolu 308:	<b>19 251 027</b>
Z toho v roce 2021 výdaje státního rozpočtu:	<b>19 251 027</b>

<b>Evidenční dotační systém a Správa majetku ve vlastnictví státu – kniha bilance</b>	<b>SRB2</b>
---	-------------

<b>Kapitola: Kancelář veřejného ochránce práv</b>	<b>Číslo kapitoly: 309</b>
---	----------------------------

Částky jsou zobrazovány v Kč

Číslo řádku	Název položky zdrojů a potřeb	Předp. výdaje 2020*	Rozpočet 2021	Index 2021/2020
701s	Náklady přípravy a zabezpečení projektu	293 062	100 000	34,1
707s	Náklady na nákup služeb	430 155		
709s	Náklady budov a staveb	1 081 268	2 246 000	207,7
711s	Náklady na stroje, zařízení a inventář	2 507 746	5 700 000	227,3
713s	Náklady na nehmotný majetek	1 388 838	300 000	21,6
727s	Ostatní finanční potřeby	11 421 506		
74ps	SOUHRN FINANČNÍCH POTŘEB	17 122 575	8 346 000	48,7
<b>7570</b>	<b>VDS - rozpočet kapitoly správce programu</b>	<b>2 654 000</b>	<b>8 346 000</b>	<b>314,5</b>
7570a	VDS - rozpočet kapitoly správce programu - NNV projektu	583 118		
7570c	VDS - rozpočet kapitoly správce programu - NNV projektu- nezapojené	2 185 734		
7573a	VDS - zdroje strukturálních fondů EU - NNV projektu	2 463 951		
7573c	VDS - zdroje strukturálních fondů EU - NNV projektu- nezapojené	9 235 772		
757s	Výdaje OSS a dotace ze státního rozpočtu (VDS)	17 122 575	8 346 000	48,7
79zs	SOUHRN FINANČNÍCH ZDROJŮ	17 122 575	8 346 000	48,7
<b>Výdaje SR na financování kapitoly č. 309</b>		<b>2 654 000</b>	<b>8 346 000</b>	<b>314,5</b>

<b>Evidenční dotační systém a Správa majetku ve vlastnictví státu – kniha bilance</b>	<b>SRB2</b>
---	-------------

<b>Titul:</b> Rozvoj a obnova materiálně technické základny KVOP	<b>Číslo titulu:</b> 009V01
--	-----------------------------

Částky jsou zobrazovány v Kč

Číslo řádku	Název položky zdrojů a potřeb	Předp. výdaje 2020	Rozpočet 2021	Index 2021/2020
701s	Náklady přípravy a zabezpečení projektu	293 062	100 000	34,1
709s	Náklady budov a staveb	1 006 938	2 246 000	223,1
711s	Náklady na stroje, zařízení a inventář	1 254 000	5 700 000	454,5
713s	Náklady na nehmotný majetek	100 000	300 000	300,0
74ps	SOUHRN FINANČNÍCH POTŘEB	2 654 000	8 346 000	314,5
<b>7570</b>	<b>VDS - rozpočet kapitoly správce programu</b>	<b>2 654 000</b>	<b>8 346 000</b>	<b>314,5</b>
757s	Výdaje OSS a dotace ze státního rozpočtu (VDS)	2 654 000	8 346 000	314,5
79zs	SOUHRN FINANČNÍCH ZDROJŮ	2 654 000	8 346 000	314,5
<b>Výdaje SR na financování titulu č. 009V01</b>		<b>2 654 000</b>	<b>8 346 000</b>	<b>314,5</b>

<b>Titul:</b> Rozvoj a obnova mat.tech.základny Kanceláře veřejného ochránce práv-od r.2007	<b>Číslo titulu:</b> 109V01
---	-----------------------------

Částky jsou zobrazovány v Kč

Číslo řádku	Název položky zdrojů a potřeb	Předp. výdaje 2020	Rozpočet 2021	Index 2021/2020
707s	Náklady na nákup služeb	430 155		
709s	Náklady budov a staveb	74 330		
711s	Náklady na stroje, zařízení a inventář	1 253 746		
713s	Náklady na nehmotný majetek	1 288 838		
727s	Ostatní finanční potřeby	11 421 506		
74ps	SOUHRN FINANČNÍCH POTŘEB	14 468 575		
7570a	VDS - rozpočet kapitoly správce programu - NNV projektu	583 118		
7570c	VDS - rozpočet kapitoly správce programu - NNV projektu- nezapojené	2 185 734		
7573a	VDS - zdroje strukturálních fondů EU - NNV projektu	2 463 951		
7573c	VDS - zdroje strukturálních fondů EU - NNV projektu- nezapojené	9 235 772		
757s	Výdaje OSS a dotace ze státního rozpočtu (VDS)	14 468 575		
79zs	SOUHRN FINANČNÍCH ZDROJŮ	14 468 575		
<b>Výdaje SR na financování titulu č. 109V01</b>				

<b>Evidenční dotační systém a Správa majetku ve vlastnictví státu – kniha bilance</b>	<b>SRB2</b>
---	-------------

<b>Titul:</b>	<b>Rozvoj a obnova materiálně technické základny KVOP</b>	<b>Číslo Titulu:</b>	<b>009V01</b>
---------------	---	----------------------	---------------

Identifikační číslo		Název projektu			Okres realizace		Typ
Kód řádku zdroje	Výdaje celkem	Z toho v roce					
		Do 31.12.2019	2020	2021	2022	2023	od 1.1.2024

<b>Dlouhodobé akce</b>							
<b>009V011000001</b>	<b>Pořízení a obnova výpočetní techniky KVOP</b>				Brno-město		EA6b
<b>6570</b>	4 350 000		800 000	<b>1 550 000</b>	1 000 000	1 000 000	
<b>009V011000002</b>	<b>Pořízení a obnova komunikační techniky KVOP</b>				Brno-město		EA3b
<b>6570</b>	450 000		100 000	<b>150 000</b>	100 000	100 000	
<b>009V011000003</b>	<b>Pořízení a obnova zabezpečovacích systémů KVOP</b>				Brno-město		EA6b
<b>6570</b>	604 323		304 323	<b>100 000</b>	100 000	100 000	
<b>009V012000004</b>	<b>Dopravní prostředky KVOP</b>				Brno-město		EA6b
<b>6570</b>	6 530 112		530 112	<b>3 000 000</b>	1 500 000	1 500 000	
<b>009V012000005</b>	<b>Obnova nemovitého majetku KVOP</b>				Brno-město		EA6b
<b>6570</b>	7 391 677		895 677	<b>2 096 000</b>	2 200 000	2 200 000	
<b>009V012000006</b>	<b>Obnova movitého majetku KVOP</b>				Brno-město		EA6b
<b>6570</b>	2 673 888		23 888	<b>1 450 000</b>	600 000	600 000	
Dlouhodobé akce v roce 2021 celkem				<b>8 346 000</b>			
Dlouhodobé akce v roce 2021 SR				<b>8 346 000</b>			
Celkem v roce 2021 za titul 009V01:				<b>8 346 000</b>			
Z toho v roce 2021 výdaje státního rozpočtu:				<b>8 346 000</b>			
Celkem v roce 2021 za kapitolu 309:				<b>8 346 000</b>			
Z toho v roce 2021 výdaje státního rozpočtu:				<b>8 346 000</b>			



<b>Evidenční dotační systém a Správa majetku ve vlastnictví státu – kniha bilance</b>	<b>SRB2</b>
---	-------------

<b>Kapitola: Ministerstvo financí</b>	<b>Číslo kapitoly: 312</b>
---------------------------------------	----------------------------

Částky jsou zobrazovány v Kč

Číslo řádku	Název položky zdrojů a potřeb	Předp. výdaje 2020*	Rozpočet 2021	Index 2021/2020
701s	Náklady přípravy a zabezpečení projektu	91 829 136	1 677 200	1,8
707s	Náklady na nákup služeb	597 267 747	86 305 400	14,5
709s	Náklady budov a staveb	1 204 613 306	281 033 224	23,3
711s	Náklady na stroje, zařízení a inventář	1 000 676 373	245 247 925	24,5
713s	Náklady na nehmotný majetek	2 396 612 236	715 676 212	29,9
715s	Ostatní náklady realizace projektu	57 904 966	10 538 189	18,2
717s	Rezerva v nákladech	2 805 151	2 500 000	89,1
74ps	SOUHRN FINANČNÍCH POTŘEB	5 351 708 914	1 342 978 150	25,1
<b>7570</b>	<b>VDS - rozpočet kapitoly správce programu</b>	<b>1 991 611 290</b>	<b>1 301 460 236</b>	<b>65,3</b>
7570a	VDS - rozpočet kapitoly správce programu - NNV projektu	1 960 887 811		
7570c	VDS - rozpočet kapitoly správce programu - NNV projektu- nezapojené	1 107 110 790		
7572a	VDS - převody z kapitoly VPS - NNV projektu	25 353 868		
7572c	VDS - převody z kapitoly VPS - NNV projektu- nezapojené	50 000 000		
<b>7573</b>	<b>VDS - zdroje strukturálních fondů EU</b>		<b>6 718 445</b>	
7573a	VDS - zdroje strukturálních fondů EU - NNV projektu	33 145 980		
7573c	VDS - zdroje strukturálních fondů EU - NNV projektu- nezapojené	10 306 081		
<b>7574</b>	<b>VDS - zdroje Fondu soudržnosti EU</b>		<b>8 000 000</b>	
<b>7576</b>	<b>VDS - zdroje Finančních mechanismů</b>	<b>2 282 250</b>		
7576a	VDS - zdroje EHP/Norsko - NNV projektu	2 577 179		
7576c	VDS - zdroje EHP/Norsko - NNV projektu- nezapojené	5 181 733		
<b>757J</b>	<b>VDS - převody z kapitoly SD</b>	<b>54 000 000</b>		
757Ja	VDS - převody z kapitoly SD - NNV projektu	20 822 159		
757Jc	VDS - převody z kapitoly SD - NNV projektu- nezapojené	1 110 415		
<b>757L</b>	<b>VDS - zdroje komunitárních programů EU a jiné programy EU</b>	<b>3 160 000</b>	<b>9 941 218</b>	<b>314,6</b>
757La	VDS - zdroje komunitárních programů EU a jiné programy EU – NNV projektu	2 343 620		
757s	Výdaje OSS a dotace ze státního rozpočtu (VDS)	5 269 893 176	1 326 119 899	25,2
7595	RF - ostatní	24 770 000	9 300 000	37,5
7597	RF - zdroje strukturálních fondů EU	3 200 022		
759s	Rezervní fond (RF)	27 970 022	9 300 000	33,2
766s	Předpokládané zdroje financování	30 598 286		
767s	Vlastní zdroje účastníka programu (VZ)	23 247 430		
775s	Jiné zdroje tuzemské		7 558 251	
79zs	SOUHRN FINANČNÍCH ZDROJŮ	5 351 708 914	1 342 978 150	25,1
<b>Výdaje SR na financování kapitoly č. 312</b>		<b>2 051 053 540</b>	<b>1 326 119 899</b>	<b>64,7</b>

<b>Evidenční dotační systém a Správa majetku ve vlastnictví státu – kniha bilance</b>	<b>SRB2</b>
---	-------------

<b>Titul:</b>	<b>Rozvoj a obnova materiálně technické základny systému řízení Ministerstva financí</b>	<b>Číslo titulu:</b>	<b>012V01</b>
---------------	--	----------------------	---------------

Částky jsou zobrazovány v Kč

Číslo řádku	Název položky zdrojů a potřeb	Předp. výdaje 2020	Rozpočet 2021	Index 2021/2020
701s	Náklady přípravy a zabezpečení projektu	4 579 892		
707s	Náklady na nákup služeb	315 212 756	35 105 400	11,1
709s	Náklady budov a staveb	342 238 999	8 600 000	2,5
711s	Náklady na stroje, zařízení a inventář	286 486 189		
713s	Náklady na nehmotný majetek	231 614 340	10 806 000	4,7
715s	Ostatní náklady realizace projektu	19 109 250		
717s	Rezerva v nákladech	1 134 000		
74ps	SOUHRN FINANČNÍCH POTŘEB	1 200 375 426	54 511 400	4,5
<b>7570</b>	<b>VDS - rozpočet kapitoly správce programu</b>	<b>140 893 290</b>	<b>54 511 400</b>	<b>38,7</b>
7570a	VDS - rozpočet kapitoly správce programu - NNV projektu	515 557 686		
7570c	VDS - rozpočet kapitoly správce programu - NNV projektu- nezapojené	449 977 359		
7572a	VDS - převody z kapitoly VPS - NNV projektu	25 353 868		
7573a	VDS - zdroje strukturálních fondů EU - NNV projektu	33 145 980		
7573c	VDS - zdroje strukturálních fondů EU - NNV projektu- nezapojené	10 306 081		
<b>7576</b>	<b>VDS - zdroje Finančních mechanismů</b>	<b>2 282 250</b>		
7576a	VDS - zdroje EHP/Norsko - NNV projektu	2 577 179		
7576c	VDS - zdroje EHP/Norsko - NNV projektu- nezapojené	5 181 733		
757s	Výdaje OSS a dotace ze státního rozpočtu (VDS)	1 185 275 426	54 511 400	4,6
766s	Předpokládané zdroje financování	15 100 000		
79zs	SOUHRN FINANČNÍCH ZDROJŮ	1 200 375 426	54 511 400	4,5
<b>Výdaje SR na financování titulu č. 012V01</b>		<b>143 175 540</b>	<b>54 511 400</b>	<b>38,1</b>

<b>Titul:</b>	<b>Rozvoj a obnova MTZ systému řízení MF</b>	<b>Číslo titulu:</b>	<b>012V02</b>
---------------	--	----------------------	---------------

Částky jsou zobrazovány v Kč

Číslo řádku	Název položky zdrojů a potřeb	Předp. výdaje 2020	Rozpočet 2021	Index 2021/2020
707s	Náklady na nákup služeb	3 025 141		
709s	Náklady budov a staveb		5 000 000	
711s	Náklady na stroje, zařízení a inventář	18 499 600	36 909 600	199,5
713s	Náklady na nehmotný majetek	121 460 400	83 842 400	69,0
717s	Rezerva v nákladech		2 500 000	
74ps	SOUHRN FINANČNÍCH POTŘEB	142 985 141	128 252 000	89,7
<b>7570</b>	<b>VDS - rozpočet kapitoly správce programu</b>	<b>84 160 000</b>	<b>128 252 000</b>	<b>152,4</b>
7570a	VDS - rozpočet kapitoly správce programu - NNV projektu	1 357 616		
7570c	VDS - rozpočet kapitoly správce programu - NNV projektu- nezapojené	3 467 525		
<b>757J</b>	<b>VDS - převody z kapitoly SD</b>	<b>54 000 000</b>		
757s	Výdaje OSS a dotace ze státního rozpočtu (VDS)	142 985 141	128 252 000	89,7
79zs	SOUHRN FINANČNÍCH ZDROJŮ	142 985 141	128 252 000	89,7
<b>Výdaje SR na financování titulu č. 012V02</b>		<b>138 160 000</b>	<b>128 252 000</b>	<b>92,8</b>

<b>Evidenční dotační systém a Správa majetku ve vlastnictví státu – kniha bilance</b>	<b>SRB2</b>
---	-------------

<b>Titul:</b> Rozvoj, obnova a provozování Státní pokladny	<b>Číslo titulu:</b> 012V09
--	-----------------------------

Částky jsou zobrazovány v Kč

Číslo řádku	Název položky zdrojů a potřeb	Předp. výdaje 2020	Rozpočet 2021	Index 2021/2020
707s	Náklady na nákup služeb	115 705 321		
713s	Náklady na nehmotný majetek	195 228 544		
74ps	SOUHRN FINANČNÍCH POTŘEB	310 933 865		
7570a	VDS - rozpočet kapitoly správce programu - NNV projektu	103 594 086		
7570c	VDS - rozpočet kapitoly správce programu - NNV projektu- nezapojené	207 339 779		
757s	Výdaje OSS a dotace ze státního rozpočtu (VDS)	310 933 865		
79zs	SOUHRN FINANČNÍCH ZDROJŮ	310 933 865		
<b>Výdaje SR na financování titulu č. 012V09</b>				

<b>Titul:</b> Rozvoj a obnova materiálně technického zabezpečení finanční správy	<b>Číslo titulu:</b> 012V12
--	-----------------------------

Částky jsou zobrazovány v Kč

Číslo řádku	Název položky zdrojů a potřeb	Předp. výdaje 2020	Rozpočet 2021	Index 2021/2020
701s	Náklady přípravy a zabezpečení projektu	13 414 112		
709s	Náklady budov a staveb	241 567 504		
711s	Náklady na stroje, zařízení a inventář	44 247 539		
715s	Ostatní náklady realizace projektu	12 782 483	6 366 240	49,8
717s	Rezerva v nákladech	1 671 085		
74ps	SOUHRN FINANČNÍCH POTŘEB	313 682 723	6 366 240	2,0
<b>7570</b>	<b>VDS - rozpočet kapitoly správce programu</b>	<b>80 350 000</b>	<b>954 936</b>	<b>1,2</b>
7570a	VDS - rozpočet kapitoly správce programu - NNV projektu	207 755 753		
7570c	VDS - rozpočet kapitoly správce programu - NNV projektu- nezapojené	12 844 487		
<b>7573</b>	<b>VDS - zdroje strukturálních fondů EU</b>		<b>2 546 496</b>	
757s	Výdaje OSS a dotace ze státního rozpočtu (VDS)	300 950 240	3 501 432	1,2
766s	Předpokládané zdroje financování	5 092 993		
767s	Vlastní zdroje účastníka programu (VZ)	7 639 490		
775s	Jiné zdroje tuzemské		2 864 808	
79zs	SOUHRN FINANČNÍCH ZDROJŮ	313 682 723	6 366 240	2,0
<b>Výdaje SR na financování titulu č. 012V12</b>		<b>80 350 000</b>	<b>3 501 432</b>	<b>4,4</b>

<b>Titul:</b> Pořízení, obnova a provozování ICT Generálního finančního ředitelství	<b>Číslo titulu:</b> 012V13
---	-----------------------------

Částky jsou zobrazovány v Kč

Číslo řádku	Název položky zdrojů a potřeb	Předp. výdaje 2020	Rozpočet 2021	Index 2021/2020
707s	Náklady na nákup služeb	133 085 061	48 800 000	36,7
711s	Náklady na stroje, zařízení a inventář	201 361 557	60 000 000	29,8
713s	Náklady na nehmotný majetek	893 647 411	347 200 000	38,9
717s	Rezerva v nákladech	66		
74ps	SOUHRN FINANČNÍCH POTŘEB	1 228 094 094	456 000 000	37,1
<b>7570</b>	<b>VDS - rozpočet kapitoly správce programu</b>	<b>835 000 000</b>	<b>456 000 000</b>	<b>54,6</b>
7570a	VDS - rozpočet kapitoly správce programu - NNV projektu	392 137 877		
7570c	VDS - rozpočet kapitoly správce programu - NNV projektu- nezapojené	956 217		
757s	Výdaje OSS a dotace ze státního rozpočtu (VDS)	1 228 094 094	456 000 000	37,1
79zs	SOUHRN FINANČNÍCH ZDROJŮ	1 228 094 094	456 000 000	37,1

<b>Evidenční dotační systém a Správa majetku ve vlastnictví státu – kniha bilance</b>	<b>SRB2</b>
---	-------------

<b>Výdaje SR na financování titulu č. 012V13</b>	<b>835 000 000</b>	<b>456 000 000</b>	<b>54,6</b>
--	--------------------	--------------------	-------------

<b>Titul: Dislokace Finanční správy v Brně</b>	<b>Číslo titulu: 012V14</b>
--	-----------------------------

Částky jsou zobrazovány v Kč

Číslo řádku	Název položky zdrojů a potřeb	Předp. výdaje 2020	Rozpočet 2021	Index 2021/2020
701s	Náklady přípravy a zabezpečení projektu	38 161 500		
74ps	SOUHRN FINANČNÍCH POTŘEB	38 161 500		
<b>7570</b>	<b>VDS - rozpočet kapitoly správce programu</b>	<b>32 000 000</b>		
7570c	VDS - rozpočet kapitoly správce programu - NNV projektu- nezapojené	6 161 500		
757s	Výdaje OSS a dotace ze státního rozpočtu (VDS)	38 161 500		
79zs	SOUHRN FINANČNÍCH ZDROJŮ	38 161 500		
<b>Výdaje SR na financování titulu č. 012V14</b>		<b>32 000 000</b>		

<b>Titul: Rozvoj daňových informačních systémů finanční správy</b>	<b>Číslo titulu: 012V15</b>
--	-----------------------------

Částky jsou zobrazovány v Kč

Číslo řádku	Název položky zdrojů a potřeb	Předp. výdaje 2020	Rozpočet 2021	Index 2021/2020
701s	Náklady přípravy a zabezpečení projektu	1 956 647		
711s	Náklady na stroje, zařízení a inventář		24 000 000	
713s	Náklady na nehmotný majetek	30 358 826	40 000 000	131,8
74ps	SOUHRN FINANČNÍCH POTŘEB	32 315 473	64 000 000	198,0
<b>7570</b>	<b>VDS - rozpočet kapitoly správce programu</b>	<b>3 000 000</b>	<b>64 000 000</b>	<b>2 133,3</b>
7570a	VDS - rozpočet kapitoly správce programu - NNV projektu	29 315 473		
757s	Výdaje OSS a dotace ze státního rozpočtu (VDS)	32 315 473	64 000 000	198,0
79zs	SOUHRN FINANČNÍCH ZDROJŮ	32 315 473	64 000 000	198,0
<b>Výdaje SR na financování titulu č. 012V15</b>		<b>3 000 000</b>	<b>64 000 000</b>	<b>2 133,3</b>

<b>Titul: MOJE daně</b>	<b>Číslo titulu: 012V16</b>
-------------------------	-----------------------------

Částky jsou zobrazovány v Kč

Číslo řádku	Název položky zdrojů a potřeb	Předp. výdaje 2020	Rozpočet 2021	Index 2021/2020
701s	Náklady přípravy a zabezpečení projektu	64 487		
707s	Náklady na nákup služeb		2 400 000	
711s	Náklady na stroje, zařízení a inventář		50 000 000	
713s	Náklady na nehmotný majetek	223 400 500	47 600 000	21,3
74ps	SOUHRN FINANČNÍCH POTŘEB	223 464 987	100 000 000	44,7
<b>7570</b>	<b>VDS - rozpočet kapitoly správce programu</b>	<b>200 000 000</b>	<b>100 000 000</b>	<b>50,0</b>
7570a	VDS - rozpočet kapitoly správce programu - NNV projektu	23 400 000		
7570c	VDS - rozpočet kapitoly správce programu - NNV projektu- nezapojené	64 987		
757s	Výdaje OSS a dotace ze státního rozpočtu (VDS)	223 464 987	100 000 000	44,7
79zs	SOUHRN FINANČNÍCH ZDROJŮ	223 464 987	100 000 000	44,7
<b>Výdaje SR na financování titulu č. 012V16</b>		<b>200 000 000</b>	<b>100 000 000</b>	<b>50,0</b>

<b>Evidenční dotační systém a Správa majetku ve vlastnictví státu – kniha bilance</b>	<b>SRB2</b>
---	-------------

<b>Titul:</b> <b>Rozvoj a obnova MTZ FS</b>	<b>Číslo titulu:</b> <b>012V18</b>
---	------------------------------------

Částky jsou zobrazovány v Kč

Číslo řádku	Název položky zdrojů a potřeb	Předp. výdaje 2020	Rozpočet 2021	Index 2021/2020
701s	Náklady přípravy a zabezpečení projektu	650 000	894 200	137,6
709s	Náklady budov a staveb	19 200 000	107 494 307	559,9
715s	Ostatní náklady realizace projektu	26 013 233	4 171 949	16,0
74ps	SOUHRN FINANČNÍCH POTŘEB	45 863 233	112 560 456	245,4
<b>7570</b>	<b>VDS - rozpočet kapitoly správce programu</b>	<b>19 850 000</b>	<b>95 695 064</b>	<b>482,1</b>
<b>7573</b>	<b>VDS - zdroje strukturálních fondů EU</b>		<b>4 171 949</b>	
<b>7574</b>	<b>VDS - zdroje Fondu soudržnosti EU</b>		<b>8 000 000</b>	
757s	Výdaje OSS a dotace ze státního rozpočtu (VDS)	19 850 000	107 867 013	543,4
766s	Předpokládané zdroje financování	10 405 293		
767s	Vlastní zdroje účastníka programu (VZ)	15 607 940		
775s	Jiné zdroje tuzemské		4 693 443	
79zs	SOUHRN FINANČNÍCH ZDROJŮ	45 863 233	112 560 456	245,4
<b>Výdaje SR na financování titulu č. 012V18</b>		<b>19 850 000</b>	<b>107 867 013</b>	<b>543,4</b>

<b>Titul:</b> <b>Rozvoj a obnova materiálně technického zabezpečení celní správy</b>	<b>Číslo titulu:</b> <b>012V21</b>
--	------------------------------------

Částky jsou zobrazovány v Kč

Číslo řádku	Název položky zdrojů a potřeb	Předp. výdaje 2020	Rozpočet 2021	Index 2021/2020
701s	Náklady přípravy a zabezpečení projektu	15 364 328		
707s	Náklady na nákup služeb	124 900		
709s	Náklady budov a staveb	263 656 595		
711s	Náklady na stroje, zařízení a inventář	324 185 056	11 051 100	3,4
713s	Náklady na nehmotný majetek	278 809 600		
74ps	SOUHRN FINANČNÍCH POTŘEB	882 140 478	11 051 100	1,3
<b>7570</b>	<b>VDS - rozpočet kapitoly správce programu</b>	<b>212 053 100</b>	<b>2 762 775</b>	<b>1,3</b>
7570a	VDS - rozpočet kapitoly správce programu - NNV projektu	504 979 297		
7570c	VDS - rozpočet kapitoly správce programu - NNV projektu- nezapojené	129 701 865		
757Ja	VDS - převody z kapitoly SD - NNV projektu	20 822 159		
757Jc	VDS - převody z kapitoly SD - NNV projektu- nezapojené	1 110 415		
<b>757L</b>	<b>VDS - zdroje komunitárních programů EU a jiné programy EU</b>	<b>3 160 000</b>	<b>8 288 325</b>	<b>262,3</b>
757La	VDS - zdroje komunitárních programů EU a jiné programy EU – NNV projektu	2 343 620		
757s	Výdaje OSS a dotace ze státního rozpočtu (VDS)	874 170 456	11 051 100	1,3
7595	RF - ostatní	4 770 000		
7597	RF - zdroje strukturálních fondů EU	3 200 022		
759s	Rezervní fond (RF)	7 970 022		
79zs	SOUHRN FINANČNÍCH ZDROJŮ	882 140 478	11 051 100	1,3
<b>Výdaje SR na financování titulu č. 012V21</b>		<b>215 213 100</b>	<b>11 051 100</b>	<b>5,1</b>

<b>Titul:</b> <b>Rozvoj a obnova MTZ celní správy</b>	<b>Číslo titulu:</b> <b>012V22</b>
---	------------------------------------

Částky jsou zobrazovány v Kč

Číslo řádku	Název položky zdrojů a potřeb	Předp. výdaje 2020	Rozpočet 2021	Index 2021/2020
701s	Náklady přípravy a zabezpečení projektu	4 300 000	200 000	4,7
707s	Náklady na nákup služeb	500 000		

Evidenční dotační systém a Správa majetku ve vlastnictví státu – kniha bilance				SRB2
709s	Náklady budov a staveb	50 700 000	34 813 000	68,7
711s	Náklady na stroje, zařízení a inventář	77 560 000	59 837 225	77,1
713s	Náklady na nehmotný majetek	42 655 900	184 000 000	431,4
74ps	SOUHRN FINANČNÍCH POTŘEB	175 715 900	278 850 225	158,7
<b>7570</b>	<b>VDS - rozpočet kapitoly správce programu</b>	<b>130 715 900</b>	<b>267 897 332</b>	<b>204,9</b>
7570a	VDS - rozpočet kapitoly správce programu - NNV projektu	5 000 000		
7570c	VDS - rozpočet kapitoly správce programu - NNV projektu- nezapojené	20 000 000		
<b>757L</b>	<b>VDS - zdroje komunitárních programů EU a jiné programy EU</b>		<b>1 652 893</b>	
757s	Výdaje OSS a dotace ze státního rozpočtu (VDS)	155 715 900	269 550 225	173,1
7595	RF - ostatní	20 000 000	9 300 000	46,5
759s	Rezervní fond (RF)	20 000 000	9 300 000	46,5
79zs	SOUHRN FINANČNÍCH ZDROJŮ	175 715 900	278 850 225	158,7
<b>Výdaje SR na financování titulu č. 012V22</b>		<b>130 715 900</b>	<b>269 550 225</b>	<b>206,2</b>

<b>Titul:</b>	<b>Rozvoj a obnova materiálně technické základny Úřadu pro zastupování státu ve věcech majetkových (ÚZSVM)</b>	<b>Číslo titulu:</b>	<b>012V31</b>
---------------	--	----------------------	---------------

Částky jsou zobrazovány v Kč

Číslo řádku	Název položky zdrojů a potřeb	Předp. výdaje 2020	Rozpočet 2021	Index 2021/2020
701s	Náklady přípravy a zabezpečení projektu	1 792 970		
707s	Náklady na nákup služeb	23 576 834		
709s	Náklady budov a staveb	137 785 528		
711s	Náklady na stroje, zařízení a inventář	14 187 904		
713s	Náklady na nehmotný majetek	8 875 262		
74ps	SOUHRN FINANČNÍCH POTŘEB	186 218 498		
<b>7570</b>	<b>VDS - rozpočet kapitoly správce programu</b>	<b>24 100 000</b>		
7570a	VDS - rozpočet kapitoly správce programu - NNV projektu	157 340 802		
7570c	VDS - rozpočet kapitoly správce programu - NNV projektu- nezapojené	4 777 696		
757s	Výdaje OSS a dotace ze státního rozpočtu (VDS)	186 218 498		
79zs	SOUHRN FINANČNÍCH ZDROJŮ	186 218 498		
<b>Výdaje SR na financování titulu č. 012V31</b>		<b>24 100 000</b>		

<b>Titul:</b>	<b>Přebíraný majetek do správy ÚZSVM</b>	<b>Číslo titulu:</b>	<b>012V32</b>
---------------	--	----------------------	---------------

Částky jsou zobrazovány v Kč

Číslo řádku	Název položky zdrojů a potřeb	Předp. výdaje 2020	Rozpočet 2021	Index 2021/2020
701s	Náklady přípravy a zabezpečení projektu	3 500 000	83 000	2,4
709s	Náklady budov a staveb	99 610 179	67 902 000	68,2
74ps	SOUHRN FINANČNÍCH POTŘEB	103 110 179	67 985 000	65,9
<b>7570</b>	<b>VDS - rozpočet kapitoly správce programu</b>	<b>5 500 000</b>	<b>67 985 000</b>	<b>1 236,1</b>
7570a	VDS - rozpočet kapitoly správce programu - NNV projektu	18 000 000		
7570c	VDS - rozpočet kapitoly správce programu - NNV projektu- nezapojené	29 610 179		
7572c	VDS - převody z kapitoly VPS - NNV projektu- nezapojené	50 000 000		
757s	Výdaje OSS a dotace ze státního rozpočtu (VDS)	103 110 179	67 985 000	65,9
79zs	SOUHRN FINANČNÍCH ZDROJŮ	103 110 179	67 985 000	65,9
<b>Výdaje SR na financování titulu č. 012V32</b>		<b>5 500 000</b>	<b>67 985 000</b>	<b>1 236,1</b>

<b>Evidenční dotační systém a Správa majetku ve vlastnictví státu – kniha bilance</b>	<b>SRB2</b>
---	-------------

<b>Titul:</b> <b>Rozvoj a obnova MTZ ÚZSVM</b>	<b>Číslo titulu:</b> <b>012V33</b>
--	------------------------------------

Částky jsou zobrazovány v Kč

Číslo řádku	Název položky zdrojů a potřeb	Předp. výdaje 2020	Rozpočet 2021	Index 2021/2020
701s	Náklady přípravy a zabezpečení projektu	8 045 200	500 000	6,2
709s	Náklady budov a staveb	45 425 800	56 273 917	123,9
711s	Náklady na stroje, zařízení a inventář	11 978 000	1 400 000	11,7
713s	Náklady na nehmotný majetek	314 500 000	1 227 812	0,4
74ps	SOUHRN FINANČNÍCH POTŘEB	379 949 000	59 401 729	15,6
<b>7570</b>	<b>VDS - rozpočet kapitoly správce programu</b>	<b>220 189 000</b>	<b>59 401 729</b>	<b>27,0</b>
7570c	VDS - rozpočet kapitoly správce programu - NNV projektu- nezapojené	159 760 000		
757s	Výdaje OSS a dotace ze státního rozpočtu (VDS)	379 949 000	59 401 729	15,6
79zs	SOUHRN FINANČNÍCH ZDROJŮ	379 949 000	59 401 729	15,6
<b>Výdaje SR na financování titulu č. 012V33</b>		<b>220 189 000</b>	<b>59 401 729</b>	<b>27,0</b>

<b>Titul:</b> <b>Rozvoj a obnova materiálně technické základny Kanceláře finančního arbitra (KFA)</b>	<b>Číslo titulu:</b> <b>012V41</b>
---	------------------------------------

Částky jsou zobrazovány v Kč

Číslo řádku	Název položky zdrojů a potřeb	Předp. výdaje 2020	Rozpočet 2021	Index 2021/2020
707s	Náklady na nákup služeb	884 896		
711s	Náklady na stroje, zařízení a inventář	190 840		
713s	Náklady na nehmotný majetek	1 913 770		
74ps	SOUHRN FINANČNÍCH POTŘEB	2 989 505		
<b>7570</b>	<b>VDS - rozpočet kapitoly správce programu</b>	<b>100 000</b>		
7570a	VDS - rozpočet kapitoly správce programu - NNV projektu	849 057		
7570c	VDS - rozpočet kapitoly správce programu - NNV projektu- nezapojené	2 040 448		
757s	Výdaje OSS a dotace ze státního rozpočtu (VDS)	2 989 505		
79zs	SOUHRN FINANČNÍCH ZDROJŮ	2 989 505		
<b>Výdaje SR na financování titulu č. 012V41</b>		<b>100 000</b>		

<b>Titul:</b> <b>Pořízení a obnova MTZ Kanceláře finančního arbitra</b>	<b>Číslo titulu:</b> <b>012V42</b>
---	------------------------------------

Částky jsou zobrazovány v Kč

Číslo řádku	Název položky zdrojů a potřeb	Předp. výdaje 2020	Rozpočet 2021	Index 2021/2020
709s	Náklady budov a staveb	150 000	450 000	300,0
711s	Náklady na stroje, zařízení a inventář	50 000	50 000	100,0
74ps	SOUHRN FINANČNÍCH POTŘEB	200 000	500 000	250,0
<b>7570</b>	<b>VDS - rozpočet kapitoly správce programu</b>	<b>200 000</b>	<b>500 000</b>	<b>250,0</b>
757s	Výdaje OSS a dotace ze státního rozpočtu (VDS)	200 000	500 000	250,0
79zs	SOUHRN FINANČNÍCH ZDROJŮ	200 000	500 000	250,0
<b>Výdaje SR na financování titulu č. 012V42</b>		<b>200 000</b>	<b>500 000</b>	<b>250,0</b>

<b>Titul:</b> <b>Rozvoj a obnova materiálně technické základny Finančně analytického úřadu (FAÚ)</b>	<b>Číslo titulu:</b> <b>012V51</b>
--	------------------------------------

Částky jsou zobrazovány v Kč

Číslo řádku	Název položky zdrojů a potřeb	Předp. výdaje 2020	Rozpočet 2021	Index 2021/2020
-------------	-------------------------------	--------------------	---------------	-----------------

Evidenční dotační systém a Správa majetku ve vlastnictví státu – kniha bilance				SRB2
709s	Náklady budov a staveb		500 000	
711s	Náklady na stroje, zařízení a inventář	10 144 757	2 000 000	19,7
713s	Náklady na nehmotný majetek	7 442 807	1 000 000	13,4
74ps	SOUHRN FINANČNÍCH POTŘEB	17 587 564	3 500 000	19,9
<b>7570</b>	<b>VDS - rozpočet kapitoly správce programu</b>	<b>3 500 000</b>	<b>3 500 000</b>	<b>100,0</b>
7570a	VDS - rozpočet kapitoly správce programu - NNV projektu	1 600 164		
7570c	VDS - rozpočet kapitoly správce programu - NNV projektu- nezapojené	12 487 400		
757s	Výdaje OSS a dotace ze státního rozpočtu (VDS)	17 587 564	3 500 000	19,9
79zs	SOUHRN FINANČNÍCH ZDROJŮ	17 587 564	3 500 000	19,9
<b>Výdaje SR na financování titulu č. 012V51</b>		<b>3 500 000</b>	<b>3 500 000</b>	<b>100,0</b>

<b>Titul:</b>	<b>Výstavba, obnova a provozování Státní pokladny</b>	<b>Číslo titulu:</b>	<b>112V09</b>
---------------	---	----------------------	---------------

Částky jsou zobrazovány v Kč

Číslo řádku	Název položky zdrojů a potřeb	Předp. výdaje 2020	Rozpočet 2021	Index 2021/2020
707s	Náklady na nákup služeb	5 152 837		
709s	Náklady budov a staveb	4 278 702		
711s	Náklady na stroje, zařízení a inventář	11 784 931		
713s	Náklady na nehmotný majetek	46 704 878		
74ps	SOUHRN FINANČNÍCH POTŘEB	67 921 348		
7570c	VDS - rozpočet kapitoly správce programu - NNV projektu- nezapojené	67 921 348		
757s	Výdaje OSS a dotace ze státního rozpočtu (VDS)	67 921 348		
79zs	SOUHRN FINANČNÍCH ZDROJŮ	67 921 348		
<b>Výdaje SR na financování titulu č. 112V09</b>				



<b>Evidenční dotační systém a Správa majetku ve vlastnictví státu – kniha bilance</b>	<b>SRB2</b>
---	-------------

<b>Titul:</b>	<b>Rozvoj a obnova materiálně technické základny systému řízení Ministerstva financí</b>	<b>Číslo Titulu:</b>	<b>012V01</b>
---------------	--	----------------------	---------------

Identifikační číslo		Název projektu			Okres realizace		Typ
Kód řádku zdroje	Výdaje celkem	Z toho v roce					
		Do 31.12.2019	2020	2021	2022	2023	od 1.1.2024

<b>Krátkodobé akce</b>							
<b>012V011002320</b>	<b>IS CEDR - RKS</b>				Hlavní město Praha		EA6b
<b>5570</b>	2 105 400			<b>2 105 400</b>			
<b>6570</b>	600 000			<b>600 000</b>			
6570a	5 422 010	4 394 720	1 027 290				
5570a	2 099 547	741 931	1 357 616				
5570c	1 667 525		1 667 525				
Krátkodobé akce v roce 2021 celkem				<b>2 705 400</b>			
Krátkodobé akce v roce 2021 SR				<b>2 705 400</b>			

<b>Střednědobé akce</b>							
<b>012V012000005</b>	<b>Bezpečnostní vybavení budov MF</b>				Hlavní město Praha		EA3b
<b>6570</b>	16 700 000		8 100 000	<b>8 600 000</b>			
6570a	781 660	781 660					
6570c	16 468 340		16 468 340				
Střednědobé akce v roce 2021 celkem				<b>8 600 000</b>			
Střednědobé akce v roce 2021 SR				<b>8 600 000</b>			

<b>Dlouhodobé akce</b>							
<b>012V011002313</b>	<b>EPD - Elektronický systém spisové služby</b>				Hlavní město Praha		EA6b
<b>6570</b>	8 425 200	565 200	600 000	<b>3 630 000</b>	3 630 000		
6570a	2 326 700	2 326 700					
6570c	1 493 300		1 493 300				
<b>012V011002318</b>	<b>Informační systém pro dohled nad trhem s hazardními hrami (IS AISG)</b>				Hlavní město Praha		EA6b
<b>5570</b>	93 840 000		23 840 000	<b>33 000 000</b>		37 000 000	
<b>6570</b>	23 900 000		11 660 000	<b>6 576 000</b>	2 720 000	2 944 000	
6570a	36 935 000		36 935 000				
5570a	26 507 853		26 507 853				
5570c	62 457 147		62 457 147				
Dlouhodobé akce v roce 2021 celkem				<b>43 206 000</b>			
Dlouhodobé akce v roce 2021 SR				<b>43 206 000</b>			
Celkem v roce 2021 za titul 012V01:				<b>54 511 400</b>			
Z toho v roce 2021 výdaje státního rozpočtu:				<b>54 511 400</b>			

<b>Titul:</b>	<b>Rozvoj a obnova MTZ systému řízení MF</b>	<b>Číslo Titulu:</b>	<b>012V02</b>
---------------	--	----------------------	---------------

Identifikační číslo		Název projektu			Okres realizace		Typ
Kód řádku zdroje	Výdaje celkem	Z toho v roce					
		Do 31.12.2019	2020	2021	2022	2023	od 1.1.2024

Evidenční dotační systém a Správa majetku ve vlastnictví státu – kniha bilance							SRB2
Střednědobé akce							
012V021002102		Pořízení a obnova SW prostředků			Hlavní město Praha		E2
6570	36 100 000			10 100 000	16 000 000	10 000 000	
012V021002103		Pomocné ICT soubory v objektech MF			Hlavní město Praha		E2
6570	17 600 000			5 200 000	7 200 000	5 200 000	
012V021002104		Informační systém ARES			Hlavní město Praha		E2
6570	60 000 000		20 000 000	20 000 000	20 000 000		
012V021002121		Technologické změny agendových informačních systémů			Hlavní město Praha		E2
6570	20 000 000			10 000 000	5 000 000	5 000 000	
012V021009005		Pořízení a rozvoj datového skladu			Hlavní město Praha		E2
6570	85 000 000		25 000 000	30 000 000	30 000 000		
012V02100A002		Agregace MF			Hlavní město Praha		E2
6570	22 500 000			2 500 000	10 000 000	10 000 000	
012V022000001		Rekonstrukce budov MF			Hlavní město Praha		E2
6570	19 000 000			5 000 000	7 000 000	7 000 000	
012V022000004		Stroje, přístroje a zařízení			Hlavní město Praha		E2
6570	3 000 000			1 000 000	1 000 000	1 000 000	
012V022006000		Pořízení a obnova vozidel			Hlavní město Praha		E2
6570	3 000 000			1 000 000	1 000 000	1 000 000	
Střednědobé akce v roce 2021 celkem				84 800 000			
Střednědobé akce v roce 2021 SR				84 800 000			
Dlouhodobé akce							
012V021002101		Pořízení a obnova HW prostředků			Hlavní město Praha		E2
6570	61 105 492		8 499 600	19 709 600	22 896 292	10 000 000	
012V021002105		Informační systém pro kontrolu státních příspěvků stavebního spoření			Hlavní město Praha		EA1
6570	6 096 000		1 740 000	1 452 000	1 452 000	1 452 000	
012V021002116		Evidence soudních sporů			Hlavní město Praha		E2
6570	11 250 000		5 000 000	2 000 000	750 000	2 000 000	750 000
012V021009004		Rozpočtový informační systém programového financování			Hlavní město Praha		E2
6570	50 000 000		20 000 000	20 000 000	5 000 000	5 000 000	
012V021009006		Elektronický přístup ke správě státních dluhopisů			Hlavní město Praha		EA2
6570	4 501 200		3 920 400	290 400	145 200	145 200	
Dlouhodobé akce v roce 2021 celkem				43 452 000			
Dlouhodobé akce v roce 2021 SR				43 452 000			
Celkem v roce 2021 za titul 012V02:				128 252 000			
Z toho v roce 2021 výdaje státního rozpočtu:				128 252 000			

<b>Evidenční dotační systém a Správa majetku ve vlastnictví státu – kniha bilance</b>	<b>SRB2</b>
---	-------------

<b>Titul:</b>	<b>Rozvoj a obnova materiálně technického zabezpečení finanční správy</b>	<b>Číslo Titulu:</b>	<b>012V12</b>
---------------	---	----------------------	---------------

Identifikační číslo		Název projektu			Okres realizace		Typ
Kód řádku zdroje	Výdaje celkem	Z toho v roce					
		Do 31.12.2019	2020	2021	2022	2023	od 1.1.2024

<b>Krátkodobé akce</b>						
<b>012V121001174</b>	<b>ÚP ve Valašském Meziříčí - rekonstrukce budovy - Snižování energetické náročnosti objektu</b>				Hlavní město Praha	E2
6570	954 936			954 936		
6573	2 546 496			2 546 496		
6660	5 092 993		5 092 993			
6679	7 639 490		7 639 490			
6753	2 864 808			2 864 808		
Krátkodobé akce v roce 2021 celkem				6 366 240		
Krátkodobé akce v roce 2021 SR				3 501 432		
Celkem v roce 2021 za titul 012V12:				6 366 240		
Z toho v roce 2021 výdaje státního rozpočtu:				3 501 432		

<b>Titul:</b>	<b>Pořízení, obnova a provozování ICT Generálního finančního ředitelství</b>	<b>Číslo Titulu:</b>	<b>012V13</b>
---------------	--	----------------------	---------------

Identifikační číslo		Název projektu			Okres realizace		Typ
Kód řádku zdroje	Výdaje celkem	Z toho v roce					
		Do 31.12.2019	2020	2021	2022	2023	od 1.1.2024

<b>Střednědobé akce</b>						
<b>012V131000023</b>	<b>Obměna aktivních prvků</b>				Hlavní město Praha	EA1
5570	20 000 000			10 000 000	10 000 000	
6570	175 000 000		85 000 000	60 000 000	30 000 000	
<b>012V131000025</b>	<b>Klientský, serverový a infrastrukturní SW</b>				Hlavní město Praha	E2
5570	113 600 000		36 000 000	38 800 000	38 800 000	
6570	435 900 000		125 500 000	155 200 000	155 200 000	
<b>012V131000026</b>	<b>Analytické zpracování dat</b>				Hlavní město Praha	E2
6570	20 000 000			10 000 000	10 000 000	
<b>012V131000027</b>	<b>Infrastruktura FS</b>				Hlavní město Praha	E2
6570	40 000 000			20 000 000	20 000 000	
<b>012V131000028</b>	<b>Rozvoj informačních systémů</b>				Hlavní město Praha	E2
6570	10 000 000			5 000 000	5 000 000	
<b>012V131000029</b>	<b>Licence IBM</b>				Hlavní město Praha	E2
6570	30 000 000			10 000 000	10 000 000	10 000 000
Střednědobé akce v roce 2021 celkem				309 000 000		
Střednědobé akce v roce 2021 SR				309 000 000		
<b>Dlouhodobé akce</b>						
<b>012V131000021</b>	<b>Zajištění rozvoje a zhodnocení aplikace ADIS</b>				Hlavní město Praha	EA4b

Evidenční dotační systém a Správa majetku ve vlastnictví státu – kniha bilance							SRB2
6570	774 500 000		333 500 000	147 000 000	147 000 000	147 000 000	
6570a	326 000 000		326 000 000				
Dlouhodobé akce v roce 2021 celkem				147 000 000			
Dlouhodobé akce v roce 2021 SR				147 000 000			
Celkem v roce 2021 za titul 012V13:				456 000 000			
Z toho v roce 2021 výdaje státního rozpočtu:				456 000 000			

Titul:	Rozvoj daňových informačních systémů finanční správy	Číslo Titulu:	012V15
--------	--	---------------	--------

Identifikační číslo		Název projektu			Okres realizace		Typ
Kód řádku zdroje	Výdaje celkem	Z toho v roce					
		Do 31.12.2019	2020	2021	2022	2023	od 1.1.2024

Střednědobé akce							
012V151000002	Realizace nDIS	Hlavní město Praha				E2	
6570	110 200 000			64 000 000	46 200 000		
Střednědobé akce v roce 2021 celkem				64 000 000			
Střednědobé akce v roce 2021 SR				64 000 000			
Celkem v roce 2021 za titul 012V15:				64 000 000			
Z toho v roce 2021 výdaje státního rozpočtu:				64 000 000			

Titul:	MOJE daně	Číslo Titulu:	012V16
--------	-----------	---------------	--------

Identifikační číslo		Název projektu			Okres realizace		Typ
Kód řádku zdroje	Výdaje celkem	Z toho v roce					
		Do 31.12.2019	2020	2021	2022	2023	od 1.1.2024

Dlouhodobé akce							
012V161000004	Portál MOJE daně	Hlavní město Praha				EA6b	
5570	7 200 000			2 400 000	2 400 000	2 400 000	
6570	432 200 000		200 000 000	97 600 000	67 600 000	67 000 000	
6570a	23 400 000		23 400 000				
Dlouhodobé akce v roce 2021 celkem				100 000 000			
Dlouhodobé akce v roce 2021 SR				100 000 000			
Celkem v roce 2021 za titul 012V16:				100 000 000			
Z toho v roce 2021 výdaje státního rozpočtu:				100 000 000			

Titul:	Rozvoj a obnova MTZ FS	Číslo Titulu:	012V18
--------	------------------------	---------------	--------

Identifikační číslo		Název projektu			Okres realizace		Typ
Kód řádku zdroje	Výdaje celkem	Z toho v roce					
		Do 31.12.2019	2020	2021	2022	2023	od 1.1.2024

Krátkodobé akce							
012V181000058	ÚP v Ústí nad Labem - rekonstrukce budovy - Snížení energetické náročnosti budovy	Hlavní město Praha				E2	
6570	9 025 181			9 025 181			

Evidenční dotační systém a Správa majetku ve vlastnictví státu – kniha bilance							SRB2
6573	4 171 949			4 171 949			
6660	7 215 608		7 215 608				
5660	17 374		17 374				
5679	26 061		26 061				
6679	10 823 413		10 823 413				
6753	4 693 443			4 693 443			
Krátkodobé akce v roce 2021 celkem				17 890 573			
Krátkodobé akce v roce 2021 SR				13 197 130			
Střednědobé akce							
012V181000041		Investiční vybavenost - stroje a zařízení			Hlavní město Praha		E2
6570	7 080 256			1 080 256	3 000 000	3 000 000	
012V181000051		Praha 3 a 9 - snížení energetické náročnosti			Hlavní město Praha		E2
6570	202 450 000			70 000 000	124 950 000	7 500 000	
6574	8 000 000			8 000 000			
012V18100A401		Agregace - budovy a stavby finanční správy - rozpočet			Hlavní město Praha		E2
6570	13 818 251			7 558 251		6 260 000	
Střednědobé akce v roce 2021 celkem				86 638 507			
Střednědobé akce v roce 2021 SR				86 638 507			
Dlouhodobé akce							
012V181000005		Rekonstrukce kotelen a výměníkových stanic			Hlavní město Praha		EA1
6570	22 371 000		450 000	3 931 376	2 090 000	5 900 000	9 999 624
012V181000012		Rekonstrukce a pořízení výtahů			Hlavní město Praha		E2
6570	28 800 000			4 100 000	10 200 000	4 500 000	10 000 000
Dlouhodobé akce v roce 2021 celkem				8 031 376			
Dlouhodobé akce v roce 2021 SR				8 031 376			
Celkem v roce 2021 za titul 012V18:				112 560 456			
Z toho v roce 2021 výdaje státního rozpočtu:				107 867 013			

<b>Titul:</b>	<b>Rozvoj a obnova materiálně technického zabezpečení celní správy</b>	<b>Číslo Titulu:</b>	<b>012V21</b>
---------------	--	----------------------	---------------

Identifikační číslo	Název projektu	Okres realizace					Typ
Kód řádku zdroje	Výdaje celkem	Z toho v roce					
		Do 31.12.2019	2020	2021	2022	2023	od 1.1.2024

Krátkodobé akce							
012V212003908		Posílení techniky k odhalování nebezp. látek - ISF			Hlavní město Praha		EA1
6570	2 762 775			2 762 775			
657L	8 288 325			8 288 325			
Krátkodobé akce v roce 2021 celkem				11 051 100			
Krátkodobé akce v roce 2021 SR				11 051 100			
Celkem v roce 2021 za titul 012V21:				11 051 100			
Z toho v roce 2021 výdaje státního rozpočtu:				11 051 100			

<b>Evidenční dotační systém a Správa majetku ve vlastnictví státu – kniha bilance</b>	<b>SRB2</b>
---	-------------

<b>Titul:</b>	<b>Rozvoj a obnova MTZ celní správy</b>	<b>Číslo Titulu:</b>	<b>012V22</b>
---------------	---	----------------------	---------------

Identifikační číslo		Název projektu			Okres realizace		Typ
Kód řádku zdroje	Výdaje celkem	Z toho v roce					
		Do 31.12.2019	2020	2021	2022	2023	od 1.1.2024

<b>Krátkodobé akce</b>						
012V221003000	Agregace ICT pro projekty EU				Hlavní město Praha	E2
6570	826 446			826 446		
657L	1 652 893			1 652 893		
Krátkodobé akce v roce 2021 celkem				2 479 339		
Krátkodobé akce v roce 2021 SR				2 479 339		

<b>Střednědobé akce</b>						
012V221001010	Rozvoj IT systému COPIS				Hlavní město Praha	E2
6570	6 918 000			3 000 000	3 000 000	918 000
012V221001011	Rozvoj EVDPH				Hlavní město Praha	E2
6570	1 472 000			981 000	491 000	
012V221001012	Rozvoj systémů číselního řetězce				Hlavní město Praha	E2
6570	11 143 000			3 617 600	3 919 400	3 606 000
012V221002001	Rozvoj IS OPERA				Hlavní město Praha	E2
6570	8 740 661			1 260 661	3 740 000	3 740 000
012V221004001	Rozvoj cPortál				Hlavní město Praha	E2
6570	6 000 000		2 000 000	2 000 000	2 000 000	
012V221005002	Rozvoj spec. info a analytické podpory				Hlavní město Praha	E2
6570	6 770 000			770 000	2 500 000	3 500 000
012V221006001	Aktualizace licencí Microsoft				Hlavní město Praha	E2
6570	170 000 000			50 000 000	60 000 000	60 000 000
012V221009001	Zajištění bezpečnostních systémů objektů				Hlavní město Praha	E2
6570	26 000 000			8 000 000	8 000 000	10 000 000
012V222001101	Pořízení a obnova vozidel GŘC				Hlavní město Praha	E2
6570	82 800 000			10 800 000	33 000 000	39 000 000
012V222002000	Agregace pořízení vozidel a techniky HS r. 2020-2022				Hlavní město Praha	E2
6570	13 297 225		2 060 000	5 237 225	6 000 000	
012V222004001	Pořízení a obnova laboratorní techniky CTL				Hlavní město Praha	EA1
6570	35 000 000		14 000 000	11 000 000	10 000 000	
012V222005000	Agregace speciální vozidla a technika pro OPČ r. 2020-2022				Hlavní město Praha	E2
6570	4 000 000			2 000 000	2 000 000	
012V222005001	Obnova MDP pátrání CS				Hlavní město Praha	EA1
6570	41 000 000		15 000 000	13 000 000	13 000 000	

Evidenční dotační systém a Správa majetku ve vlastnictví státu – kniha bilance							SRB2
6595	29 300 000		20 000 000	9 300 000			
012V223000002	CTL GŘC - vestavba podtlakové laboratoře			Hlavní město Praha		EA1	
6570	32 000 000			21 000 000	11 000 000		
6570a	5 000 000		5 000 000				
012V223000003	Rekonstrukce objektů Kněževy			Praha-západ		E2	
6570	17 700 000		10 000 000	4 000 000	3 700 000		
012V223007000	Agregace budovy a stavby CS r. 2020-2022			Hlavní město Praha		E2	
6570	30 826 000		10 000 000	10 513 000	10 313 000		
6570c	20 000 000		20 000 000				
Střednědobé akce v roce 2021 celkem				156 479 486			
Střednědobé akce v roce 2021 SR				147 179 486			
Dlouhodobé akce							
012V221001001	Rozvoj Internet/Intranet aplikací			Hlavní město Praha		E2	
6570	11 860 000		990 000	3 950 000	3 950 000	2 970 000	
012V221001002	Další rozvoj systémů celního a daňového řízení			Hlavní město Praha		E2	
6570	110 379 000		5 007 000	40 000 000	38 947 000	26 425 000	
012V221001003	Další rozvoj systémů finančních modulů a spisové agendy			Hlavní město Praha		E2	
6570	95 424 600		9 087 000	40 000 000	21 099 600	25 238 000	
012V221001004	Další rozvoj systémů spotřebních daní			Hlavní město Praha		E2	
6570	37 600 000		3 600 000	13 000 000	10 000 000	11 000 000	
012V221001005	Rozvoj systému Datového skladu - II			Hlavní město Praha		E2	
6570	15 018 400		1 500 000	5 018 400	4 000 000	4 500 000	
012V221001006	Rozvoj systémů rizikové analýzy			Hlavní město Praha		E2	
6570	22 600 000		1 800 000	7 200 000	7 200 000	6 400 000	
012V221001007	Rozvoj systémů Single Window			Hlavní město Praha		E2	
6570	11 100 000		600 000	3 500 000	3 500 000	3 500 000	
012V221001008	Vývoj aplikace ASEO			Hlavní město Praha		E2	
6570	13 500 000		1 500 000	3 500 000	3 500 000	2 500 000	2 500 000
012V221001009	Rozvoj VSD			Hlavní město Praha		E2	
6570	29 653 000			1 023 000	9 124 000	9 753 000	9 753 000
012V221005001	Software pro celní laboratoře			Hlavní město Praha		E2	
6570	11 625 000		2 500 000	2 700 000	2 725 000	3 700 000	
Dlouhodobé akce v roce 2021 celkem				119 891 400			
Dlouhodobé akce v roce 2021 SR				119 891 400			
Celkem v roce 2021 za titul 012V22:				278 850 225			
Z toho v roce 2021 výdaje státního rozpočtu:				269 550 225			

<b>Evidenční dotační systém a Správa majetku ve vlastnictví státu – kniha bilance</b>	<b>SRB2</b>
---	-------------

<b>Titul:</b> <b>Přebíraný majetek do správy ÚZSVM</b>	<b>Číslo Titulu:</b> <b>012V32</b>
--	------------------------------------

Identifikační číslo		Název projektu			Okres realizace		Typ
Kód řádku zdroje	Výdaje celkem	Z toho v roce					
		Do 31.12.2019	2020	2021	2022	2023	od 1.1.2024

Střednědobé akce							
012V321000006		Benešov - kasárna			Benešov		EA4b
6570	50 000 000			25 000 000	25 000 000		
6570a	3 000 000		3 000 000				
012V321000007		Horažďovice - rekonstrukce			Klatovy		E2
6570	6 500 000		500 000	6 000 000			
Střednědobé akce v roce 2021 celkem				31 000 000			
Střednědobé akce v roce 2021 SR				31 000 000			
Dlouhodobé akce							
012V321000001		Uherské Hradiště - věznice			Uherské Hradiště		EA4b
6570	360 313 000			13 765 000	11 235 000	9 370 000	70 000 000
6570a	15 000 000		15 000 000				
6570c	25 000 000		25 000 000				
6572c	50 000 000		50 000 000				
012V321000004		OP Náchod - rekonstrukce			Náchod		E2
6570	148 151 000			11 500 000	44 803 917	51 846 083	40 001 000
012V321000008		Rekonstrukce objektu nábřeží E. Beneše - Praha			Hlavní město Praha		E2
6570	586 003 000			11 720 000	23 440 000	23 440 000	175 801 000
Dlouhodobé akce v roce 2021 celkem				36 985 000			
Dlouhodobé akce v roce 2021 SR				36 985 000			
Celkem v roce 2021 za titul 012V32:				67 985 000			
Z toho v roce 2021 výdaje státního rozpočtu:				67 985 000			

<b>Titul:</b> <b>Rozvoj a obnova MTZ ÚZSVM</b>	<b>Číslo Titulu:</b> <b>012V33</b>
--	------------------------------------

Identifikační číslo		Název projektu			Okres realizace		Typ
Kód řádku zdroje	Výdaje celkem	Z toho v roce					
		Do 31.12.2019	2020	2021	2022	2023	od 1.1.2024

Krátkodobé akce							
012V332000018		OP Rychnov nad Kněžnou - garáže			Rychnov nad Kněžnou		E2
6570	100 000			100 000			
Krátkodobé akce v roce 2021 celkem				100 000			
Krátkodobé akce v roce 2021 SR				100 000			
Střednědobé akce							
012V332000010		OP Liberec - rekonstrukce střechy			Liberec		EA1
6570	13 200 000		1 200 000	5 000 000	7 000 000		



Evidenční dotační systém a Správa majetku ve vlastnictví státu – kniha bilance							SRB2
012V332000023		OP Jihlava - rekonstrukce obvodového pláště			Jihlava		E2
6570	18 000 000		600 000	7 400 000	10 000 000		
012V332000027		OP Kroměříž - výtah			Kroměříž		EA1
6570	2 150 000		150 000	2 000 000			
Střednědobé akce v roce 2021 celkem				14 400 000			
Střednědobé akce v roce 2021 SR				14 400 000			
Dlouhodobé akce							
012V331000001		Obnova HW a komunikace			Hlavní město Praha		E2
6570	17 208 000		3 708 000	1 400 000		12 100 000	
012V331000002		SW a licence			Hlavní město Praha		E2
6570	2 000 000		500 000	500 000	500 000	500 000	
012V331000003		Rozvoj informačních systémů			Hlavní město Praha		E2
6570	6 183 436		4 000 000	727 812	727 812	727 812	
012V332000001		Agregace MTZ			Hlavní město Praha		E2
6570	39 473 751		6 977 000	4 273 917		28 222 834	
012V332000009		Ústí nad Labem - rekonstrukce opláštění			Ústí nad Labem		E2
6570	156 000 000		12 500 000	38 000 000	45 000 000	40 000 000	20 500 000
Dlouhodobé akce v roce 2021 celkem				44 901 729			
Dlouhodobé akce v roce 2021 SR				44 901 729			
Celkem v roce 2021 za titul 012V33:				59 401 729			
Z toho v roce 2021 výdaje státního rozpočtu:				59 401 729			

Titul: Pořízení a obnova MTZ Kanceláře finančního arbitra					Číslo Titulu: 012V42		
Identifikační číslo		Název projektu			Okres realizace		Typ
Kód řádku zdroje	Výdaje celkem	Z toho v roce					
		Do 31.12.2019	2020	2021	2022	2023	od 1.1.2024
Dlouhodobé akce							
012V421000001		Rozvoj informačních systémů KFA			Hlavní město Praha		E2
6570	1 500 000		150 000	450 000	450 000	450 000	
012V422000001		Kancelářská technika a vybavení			Hlavní město Praha		E2
6570	200 000		50 000	50 000	50 000	50 000	
Dlouhodobé akce v roce 2021 celkem				500 000			
Dlouhodobé akce v roce 2021 SR				500 000			
Celkem v roce 2021 za titul 012V42:				500 000			
Z toho v roce 2021 výdaje státního rozpočtu:				500 000			

<b>Evidenční dotační systém a Správa majetku ve vlastnictví státu – kniha bilance</b>	<b>SRB2</b>
---	-------------

<b>Titul:</b>	<b>Rozvoj a obnova materiálně technické základny Finančně analytického úřadu (FAÚ)</b>	<b>Číslo Titulu:</b>	<b>012V51</b>
---------------	--	----------------------	---------------

Identifikační číslo		Název projektu			Okres realizace		Typ
Kód řádku zdroje	Výdaje celkem	Z toho v roce					
		Do 31.12.2019	2020	2021	2022	2023	od 1.1.2024

<b>Střednědobé akce</b>							
<b>012V511000001</b>	<b>Pořízení a provozování ICT</b>				<b>Hlavní město Praha</b>		<b>E2</b>
<b>6570</b>	4 550 000			<b>1 550 000</b>	1 500 000	1 500 000	
6570c	7 947 484		7 947 484				
<b>012V512000001</b>	<b>Pořízení a obnova materiálně technické základny FAÚ</b>				<b>Hlavní město Praha</b>		<b>EA4b</b>
<b>6570</b>	1 950 000			<b>950 000</b>	500 000	500 000	
6570a	633 696	633 696					
Střednědobé akce v roce 2021 celkem				<b>2 500 000</b>			
<b>Střednědobé akce v roce 2021 SR</b>				<b>2 500 000</b>			

<b>Dlouhodobé akce</b>							
<b>012V511000002</b>	<b>Vnitřní informační systémy FAÚ</b>				<b>Hlavní město Praha</b>		<b>EA6b</b>
<b>5570</b>	1 250 000		400 000	<b>250 000</b>	300 000	300 000	
<b>6570</b>	4 150 000		1 000 000	<b>750 000</b>	1 200 000	1 200 000	
6570a	1 982 229	1 022 397	959 832				
5570a	267 410	267 410					
5570c	400 000		400 000				
6570c	650 361		650 361				
Dlouhodobé akce v roce 2021 celkem				<b>1 000 000</b>			
<b>Dlouhodobé akce v roce 2021 SR</b>				<b>1 000 000</b>			
Celkem v roce 2021 za titul 012V51:				<b>3 500 000</b>			
<b>Z toho v roce 2021 výdaje státního rozpočtu:</b>				<b>3 500 000</b>			
Celkem v roce 2021 za kapitolu 312:				<b>1 342 978 150</b>			
<b>Z toho v roce 2021 výdaje státního rozpočtu:</b>				<b>1 326 119 899</b>			

<b>Evidenční dotační systém a Správa majetku ve vlastnictví státu – kniha bilance</b>	<b>SRB2</b>
---	-------------

<b>Kapitola: Ministerstvo práce a sociálních věcí</b>	<b>Číslo kapitoly: 313</b>
---	----------------------------

Částky jsou zobrazovány v Kč

Číslo řádku	Název položky zdrojů a potřeb	Předp. výdaje 2020*	Rozpočet 2021	Index 2021/2020
701s	Náklady přípravy a zabezpečení projektu	330 182 306	915 000	0,3
703s	Mzdové náklady a povinné pojistné	82 631		
705s	Náklady na materiál, vodu a energie	505 955		
707s	Náklady na nákup služeb	494 480	24 200	4,9
709s	Náklady budov a staveb	4 004 995 638	286 978 295	7,2
711s	Náklady na stroje, zařízení a inventář	607 962 303	186 309 084	30,6
713s	Náklady na nehmotný majetek	1 266 264 824	285 131 944	22,5
715s	Ostatní náklady realizace projektu	47 060	6 152 350	13073,4
717s	Rezerva v nákladech	1 835 848 939	1 031 167 282	56,2
725s	Splátky úvěrů poskytnutých bez státní záruky	287 000		
74ps	SOUHRN FINANČNÍCH POTŘEB	8 046 671 135	1 796 678 155	22,3
<b>7570</b>	<b>VDS - rozpočet kapitoly správce programu</b>	<b>1 542 847 653</b>	<b>1 739 063 688</b>	<b>112,7</b>
7570a	VDS - rozpočet kapitoly správce programu - NNV projektu	1 855 014 661		
7570b	VDS - rozpočet kapitoly správce programu - NNV programu/titulu	78 352 087		
7570c	VDS - rozpočet kapitoly správce programu - NNV projektu- nezapojené	962 995 551		
<b>7573</b>	<b>VDS - zdroje strukturálních fondů EU</b>	<b>1 700 000</b>	<b>1 700 000</b>	<b>100,0</b>
7573a	VDS - zdroje strukturálních fondů EU - NNV projektu	1 545 376		
7573c	VDS - zdroje strukturálních fondů EU - NNV projektu- nezapojené	83 417 434		
7574c	VDS - zdroje Fondu soudržnosti EU - NNV projektu- nezapojené	6 632		
757Mc	VDS – Zdroje z výnosů emisních povolenek (NZÚ) – převod z kapitoly MŽP – NNV pr	545		
757s	Výdaje OSS a dotace ze státního rozpočtu (VDS)	4 525 879 939	1 740 763 688	38,5
766s	Předpokládané zdroje financování	23 972 055	34 202 215	142,7
767s	Vlastní zdroje účastníka programu (VZ)	1 785 052 375		
771s	Dotace z územních rozpočtů	17 689 319		
775s	Jiné zdroje tuzemské	40 690 837	21 712 252	53,4
79zs	SOUHRN FINANČNÍCH ZDROJŮ	6 393 284 525	1 796 678 155	28,1
<b>Výdaje SR na financování kapitoly č. 313</b>		<b>1 544 547 653</b>	<b>1 740 763 688</b>	<b>112,7</b>

<b>Evidenční dotační systém a Správa majetku ve vlastnictví státu – kniha bilance</b>	<b>SRB2</b>
---	-------------

<b>Titul:</b> Rozvoj a obnova materiálně-technické základny sociálních služeb	<b>Číslo titulu:</b> 013D31
---	-----------------------------

Částky jsou zobrazovány v Kč

Číslo řádku	Název položky zdrojů a potřeb	Předp. výdaje 2020	Rozpočet 2021	Index 2021/2020
701s	Náklady přípravy a zabezpečení projektu	292 005 403		
709s	Náklady budov a staveb	2 654 377 875		
711s	Náklady na stroje, zařízení a inventář	230 289 870		
717s	Rezerva v nákladech	107 733 568	1 000 000 000	928,2
74ps	SOUHRN FINANČNÍCH POTŘEB	3 284 406 716	1 000 000 000	30,4
<b>7570</b>	<b>VDS - rozpočet kapitoly správce programu</b>	<b>900 000 000</b>	<b>1 000 000 000</b>	<b>111,1</b>
7570a	VDS - rozpočet kapitoly správce programu - NNV projektu	648 271 741		
7570c	VDS - rozpočet kapitoly správce programu - NNV projektu- nezapojené	14 386 200		
757s	Výdaje OSS a dotace ze státního rozpočtu (VDS)	1 562 657 941	1 000 000 000	64,0
767s	Vlastní zdroje účastníka programu (VZ)	1 663 291 268		
771s	Dotace z územních rozpočtů	3 500 000		
775s	Jiné zdroje tuzemské	17 330 987		
79zs	SOUHRN FINANČNÍCH ZDROJŮ	3 246 780 196	1 000 000 000	30,8
<b>Výdaje SR na financování titulu č. 013D31</b>		<b>900 000 000</b>	<b>1 000 000 000</b>	<b>111,1</b>

<b>Titul:</b> Rozvoj a obnova materiálně technické základny Ministerstva práce a sociálních věcí	<b>Číslo titulu:</b> 013V01
--	-----------------------------

Částky jsou zobrazovány v Kč

Číslo řádku	Název položky zdrojů a potřeb	Předp. výdaje 2020	Rozpočet 2021	Index 2021/2020
701s	Náklady přípravy a zabezpečení projektu	4 901 489		
709s	Náklady budov a staveb	48 858 259		
711s	Náklady na stroje, zařízení a inventář	4 575 885		
713s	Náklady na nehmotný majetek	14 900 102	2 000 000	13,4
717s	Rezerva v nákladech	9 000 064		
74ps	SOUHRN FINANČNÍCH POTŘEB	82 235 799	2 000 000	2,4
<b>7570</b>	<b>VDS - rozpočet kapitoly správce programu</b>	<b>1 094 295</b>	<b>300 000</b>	<b>27,4</b>
7570a	VDS - rozpočet kapitoly správce programu - NNV projektu	7 384 596		
7570c	VDS - rozpočet kapitoly správce programu - NNV projektu- nezapojené	56 590 818		
<b>7573</b>	<b>VDS - zdroje strukturálních fondů EU</b>	<b>1 700 000</b>	<b>1 700 000</b>	<b>100,0</b>
7573a	VDS - zdroje strukturálních fondů EU - NNV projektu	1 545 376		
7573c	VDS - zdroje strukturálních fondů EU - NNV projektu- nezapojené	9 419 711		
7574c	VDS - zdroje Fondu soudržnosti EU - NNV projektu- nezapojené			
757Mc	VDS – Zdroje z výnosů emisních povolenek (NZÚ) – převod z kapitoly MŽP – NNV pr	1		
757s	Výdaje OSS a dotace ze státního rozpočtu (VDS)	77 734 797	2 000 000	2,6
766s	Předpokládané zdroje financování	2 118 119		
775s	Jiné zdroje tuzemské	2 382 884		
79zs	SOUHRN FINANČNÍCH ZDROJŮ	82 235 799	2 000 000	2,4
<b>Výdaje SR na financování titulu č. 013V01</b>		<b>2 794 295</b>	<b>2 000 000</b>	<b>71,6</b>

<b>Titul:</b> Rozvoj a obnova materiálně technické základny Státního úřadu inspekce práce	<b>Číslo titulu:</b> 013V02
---	-----------------------------

Částky jsou zobrazovány v Kč

Číslo řádku	Název položky zdrojů a potřeb	Předp. výdaje 2020	Rozpočet 2021	Index 2021/2020
-------------	-------------------------------	--------------------	---------------	-----------------

Evidenční dotační systém a Správa majetku ve vlastnictví státu – kniha bilance				SRB2
701s	Náklady přípravy a zabezpečení projektu	2 176 943		
709s	Náklady budov a staveb	51 140 479	13 478 160	26,4
711s	Náklady na stroje, zařízení a inventář	21 253 463	8 209 084	38,6
717s	Rezerva v nákladech	2 440 667		
74ps	SOUHRN FINANČNÍCH POTŘEB	77 011 552	21 687 244	28,2
<b>7570</b>	<b>VDS - rozpočet kapitoly správce programu</b>	<b>17 470 247</b>	<b>21 687 244</b>	<b>124,1</b>
7570a	VDS - rozpočet kapitoly správce programu - NNV projektu	10 732 996		
7570b	VDS - rozpočet kapitoly správce programu - NNV programu/titulu	162 090		
7570c	VDS - rozpočet kapitoly správce programu - NNV projektu- nezapojené	47 900 956		
757s	Výdaje OSS a dotace ze státního rozpočtu (VDS)	76 266 289	21 687 244	28,4
79zs	SOUHRN FINANČNÍCH ZDROJŮ	76 266 289	21 687 244	28,4
<b>Výdaje SR na financování titulu č. 013V02</b>		<b>17 470 247</b>	<b>21 687 244</b>	<b>124,1</b>

<b>Titul:</b>	<b>Rozvoj a obnova materiálně technické základny Úřadu práce České republiky</b>	<b>Číslo titulu:</b>	<b>013V03</b>
---------------	--	----------------------	---------------

Částky jsou zobrazovány v Kč

Číslo řádku	Název položky zdrojů a potřeb	Předp. výdaje 2020	Rozpočet 2021	Index 2021/2020
701s	Náklady přípravy a zabezpečení projektu	15 019 637		
709s	Náklady budov a staveb	717 588 101		
711s	Náklady na stroje, zařízení a inventář	84 489 490		
74ps	SOUHRN FINANČNÍCH POTŘEB	817 097 228		
<b>7570</b>	<b>VDS - rozpočet kapitoly správce programu</b>	<b>130 000 000</b>		
7570a	VDS - rozpočet kapitoly správce programu - NNV projektu	377 924 065		
7570c	VDS - rozpočet kapitoly správce programu - NNV projektu- nezapojené	262 557 682		
757s	Výdaje OSS a dotace ze státního rozpočtu (VDS)	770 481 748		
766s	Předpokládané zdroje financování	18 646 192		
767s	Vlastní zdroje účastníka programu (VZ)	6 992 322		
775s	Jiné zdroje tuzemské	20 976 966		
79zs	SOUHRN FINANČNÍCH ZDROJŮ	817 097 228		
<b>Výdaje SR na financování titulu č. 013V03</b>		<b>130 000 000</b>		

<b>Titul:</b>	<b>Rozvoj a obnova ICT resortních informačních systémů</b>	<b>Číslo titulu:</b>	<b>013V11</b>
---------------	--	----------------------	---------------

Částky jsou zobrazovány v Kč

Číslo řádku	Název položky zdrojů a potřeb	Předp. výdaje 2020	Rozpočet 2021	Index 2021/2020
711s	Náklady na stroje, zařízení a inventář	32 349 000		
713s	Náklady na nehmotný majetek	832 546 341	128 100 000	15,4
74ps	SOUHRN FINANČNÍCH POTŘEB	864 895 341	128 100 000	14,8
<b>7570</b>	<b>VDS - rozpočet kapitoly správce programu</b>	<b>193 410 000</b>	<b>128 100 000</b>	<b>66,2</b>
7570a	VDS - rozpočet kapitoly správce programu - NNV projektu	326 225 975		
7570c	VDS - rozpočet kapitoly správce programu - NNV projektu- nezapojené	332 989 566		
757s	Výdaje OSS a dotace ze státního rozpočtu (VDS)	852 625 541	128 100 000	15,0
79zs	SOUHRN FINANČNÍCH ZDROJŮ	852 625 541	128 100 000	15,0
<b>Výdaje SR na financování titulu č. 013V11</b>		<b>193 410 000</b>	<b>128 100 000</b>	<b>66,2</b>

<b>Evidenční dotační systém a Správa majetku ve vlastnictví státu – kniha bilance</b>	<b>SRB2</b>
---	-------------

<b>Titul:</b>	<b>Rozvoj a obnova materiálně technické základny České správy sociálního zabezpečení</b>	<b>Číslo titulu:</b>	<b>013V22</b>
---------------	--	----------------------	---------------

Částky jsou zobrazovány v Kč

Číslo řádku	Název položky zdrojů a potřeb	Předp. výdaje 2020	Rozpočet 2021	Index 2021/2020
701s	Náklady přípravy a zabezpečení projektu	3 162 436	915 000	28,9
709s	Náklady budov a staveb	278 567 725	86 331 100	31,0
711s	Náklady na stroje, zařízení a inventář	83 686 100	176 500 000	210,9
713s	Náklady na nehmotný majetek	378 705 183	149 031 944	39,4
715s	Ostatní náklady realizace projektu		6 152 350	
717s	Rezerva v nákladech	39 612 223	6 050	
74ps	SOUHRN FINANČNÍCH POTŘEB	783 733 667	418 936 444	53,5
<b>7570</b>	<b>VDS - rozpočet kapitoly správce programu</b>	<b>246 542 026</b>	<b>418 936 444</b>	<b>169,9</b>
7570a	VDS - rozpočet kapitoly správce programu - NNV projektu	316 522 068		
7570b	VDS - rozpočet kapitoly správce programu - NNV programu/titulu	53 887 165		
7570c	VDS - rozpočet kapitoly správce programu - NNV projektu- nezapojené	166 775 233		
7574c	VDS - zdroje Fondu soudržnosti EU - NNV projektu- nezapojené	6 631		
757Mc	VDS – Zdroje z výnosů emisních povolenek (NZÚ) – převod z kapitoly MŽP – NNV pr	545		
757s	Výdaje OSS a dotace ze státního rozpočtu (VDS)	783 733 667	418 936 444	53,5
79zs	SOUHRN FINANČNÍCH ZDROJŮ	783 733 667	418 936 444	53,5
	<b>Výdaje SR na financování titulu č. 013V22</b>	<b>246 542 026</b>	<b>418 936 444</b>	<b>169,9</b>

<b>Titul:</b>	<b>Reprodukce majetku center sociálních služeb Ministerstva práce a sociálních věcí</b>	<b>Číslo titulu:</b>	<b>013V33</b>
---------------	---	----------------------	---------------

Částky jsou zobrazovány v Kč

Číslo řádku	Název položky zdrojů a potřeb	Předp. výdaje 2020	Rozpočet 2021	Index 2021/2020
701s	Náklady přípravy a zabezpečení projektu	4 419 745		
707s	Náklady na nákup služeb	30 305		
709s	Náklady budov a staveb	45 861 617		
711s	Náklady na stroje, zařízení a inventář	27 163 763		
717s	Rezerva v nákladech	13 084 026	27 440 000	209,7
74ps	SOUHRN FINANČNÍCH POTŘEB	90 559 456	27 440 000	30,3
<b>7570</b>	<b>VDS - rozpočet kapitoly správce programu</b>	<b>31 831 086</b>	<b>27 440 000</b>	<b>86,2</b>
7570a	VDS - rozpočet kapitoly správce programu - NNV projektu	46 712 332		
7570c	VDS - rozpočet kapitoly správce programu - NNV projektu- nezapojené	2 853 007		
7573c	VDS - zdroje strukturálních fondů EU - NNV projektu- nezapojené			
757s	Výdaje OSS a dotace ze státního rozpočtu (VDS)	81 396 425	27 440 000	33,7
767s	Vlastní zdroje účastníka programu (VZ)	7 172 034		
79zs	SOUHRN FINANČNÍCH ZDROJŮ	88 568 459	27 440 000	31,0
	<b>Výdaje SR na financování titulu č. 013V33</b>	<b>31 831 086</b>	<b>27 440 000</b>	<b>86,2</b>

<b>Titul:</b>	<b>Rozvoj a obnova materiálně technické základny Úřadu práce České republiky</b>	<b>Číslo titulu:</b>	<b>013V93</b>
---------------	--	----------------------	---------------

Částky jsou zobrazovány v Kč

Číslo řádku	Název položky zdrojů a potřeb	Předp. výdaje 2020	Rozpočet 2021	Index 2021/2020
701s	Náklady přípravy a zabezpečení projektu	1 022 419		
707s	Náklady na nákup služeb	24 200	24 200	100,0
709s	Náklady budov a staveb	31 526 585	187 169 035	593,7
711s	Náklady na stroje, zařízení a inventář	9 990 042		

Evidenční dotační systém a Správa majetku ve vlastnictví státu – kniha bilance				SRB2
717s	Rezerva v nákladech	7 184 606	3 721 232	51,8
74ps	SOUHRN FINANČNÍCH POTŘEB	49 747 852	190 914 467	383,8
<b>7570</b>	<b>VDS - rozpočet kapitoly správce programu</b>	<b>10 000 000</b>	<b>135 000 000</b>	<b>1 350,0</b>
7570a	VDS - rozpočet kapitoly správce programu - NNV projektu	24 715 202		
7570c	VDS - rozpočet kapitoly správce programu - NNV projektu- nezapojené	11 824 906		
757s	Výdaje OSS a dotace ze státního rozpočtu (VDS)	46 540 108	135 000 000	290,1
766s	Předpokládané zdroje financování	3 207 744	34 202 215	1 066,2
775s	Jiné zdroje tuzemské		21 712 252	
79zs	SOUHRN FINANČNÍCH ZDROJŮ	49 747 852	190 914 467	383,8
<b>Výdaje SR na financování titulu č. 013V93</b>		<b>10 000 000</b>	<b>135 000 000</b>	<b>1 350,0</b>

<b>Titul:</b>	<b>Rozvoj a obnova materiálně technické základny sociálních služeb</b>	<b>Číslo titulu:</b>	<b>113D31</b>
---------------	--	----------------------	---------------

Částky jsou zobrazovány v Kč

Číslo řádku	Název položky zdrojů a potřeb	Předp. výdaje 2020	Rozpočet 2021	Index 2021/2020
701s	Náklady přípravy a zabezpečení projektu	5 885 643		
705s	Náklady na materiál, vodu a energie	500 362		
709s	Náklady budov a staveb	150 542 807		
711s	Náklady na stroje, zařízení a inventář	57 189 679		
717s	Rezerva v nákladech	1 505 676 471		
74ps	SOUHRN FINANČNÍCH POTŘEB	1 719 794 961		
7570a	VDS - rozpočet kapitoly správce programu - NNV projektu	41 250 000		
7570c	VDS - rozpočet kapitoly správce programu - NNV projektu- nezapojené	18 016 717		
757s	Výdaje OSS a dotace ze státního rozpočtu (VDS)	59 266 717		
767s	Vlastní zdroje účastníka programu (VZ)	105 363 811		
771s	Dotace z územních rozpočtů	14 189 319		
79zs	SOUHRN FINANČNÍCH ZDROJŮ	178 819 848		
<b>Výdaje SR na financování titulu č. 113D31</b>				

<b>Titul:</b>	<b>Program švýcarsko – české spolupráce v resortu Ministerstva práce a sociálních věcí</b>	<b>Číslo titulu:</b>	<b>113D35</b>
---------------	--	----------------------	---------------

Částky jsou zobrazovány v Kč

Číslo řádku	Název položky zdrojů a potřeb	Předp. výdaje 2020	Rozpočet 2021	Index 2021/2020
701s	Náklady přípravy a zabezpečení projektu	536 868		
703s	Mzdové náklady a povinné pojistné	82 631		
705s	Náklady na materiál, vodu a energie	5 593		
707s	Náklady na nákup služeb	439 975		
709s	Náklady budov a staveb	9 510 810		
711s	Náklady na stroje, zařízení a inventář	1 365 338		
717s	Rezerva v nákladech	49 783 641		
74ps	SOUHRN FINANČNÍCH POTŘEB	61 724 856		
767s	Vlastní zdroje účastníka programu (VZ)	2 232 939		
79zs	SOUHRN FINANČNÍCH ZDROJŮ	2 232 939		
<b>Výdaje SR na financování titulu č. 113D35</b>				

<b>Evidenční dotační systém a Správa majetku ve vlastnictví státu – kniha bilance</b>	<b>SRB2</b>
---	-------------

<b>Titul:</b> Rozvoj a obnova mat.tech.základny systému řízení Ministerstva práce a sociálních věcí-od r.2007	<b>Číslo titulu:</b> 113V01
---	-----------------------------

Částky jsou zobrazovány v Kč

Číslo řádku	Název položky zdrojů a potřeb	Předp. výdaje 2020	Rozpočet 2021	Index 2021/2020
701s	Náklady přípravy a zabezpečení projektu	524 522		
709s	Náklady budov a staveb	7 311 538		
711s	Náklady na stroje, zařízení a inventář	1		
713s	Náklady na nehmotný majetek	1 087 168		
717s	Rezerva v nákladech	94 995 273		
74ps	SOUHRN FINANČNÍCH POTŘEB	103 918 502		
7570a	VDS - rozpočet kapitoly správce programu - NNV projektu	7 836 060		
7570c	VDS - rozpočet kapitoly správce programu - NNV projektu- nezapojené	22 084 719		
7573c	VDS - zdroje strukturálních fondů EU - NNV projektu- nezapojené	73 997 723		
757s	Výdaje OSS a dotace ze státního rozpočtu (VDS)	103 918 502		
79zs	SOUHRN FINANČNÍCH ZDROJŮ	103 918 502		
<b>Výdaje SR na financování titulu č. 113V01</b>				

<b>Titul:</b> Rozvoj a obnova materiálně technické základny systému Státního úřadu inspekce práce	<b>Číslo titulu:</b> 113V02
---	-----------------------------

Částky jsou zobrazovány v Kč

Číslo řádku	Název položky zdrojů a potřeb	Předp. výdaje 2020	Rozpočet 2021	Index 2021/2020
711s	Náklady na stroje, zařízení a inventář	10 589 846	1 600 000	15,1
713s	Náklady na nehmotný majetek	22 837 500	6 000 000	26,3
717s	Rezerva v nákladech	72 482		
74ps	SOUHRN FINANČNÍCH POTŘEB	33 499 828	7 600 000	22,7
<b>7570</b>	<b>VDS - rozpočet kapitoly správce programu</b>	<b>12 500 000</b>	<b>7 600 000</b>	<b>60,8</b>
7570b	VDS - rozpočet kapitoly správce programu - NNV programu/titulu	250 000		
7570c	VDS - rozpočet kapitoly správce programu - NNV projektu- nezapojené	20 749 828		
757s	Výdaje OSS a dotace ze státního rozpočtu (VDS)	33 499 828	7 600 000	22,7
79zs	SOUHRN FINANČNÍCH ZDROJŮ	33 499 828	7 600 000	22,7
<b>Výdaje SR na financování titulu č. 113V02</b>		<b>12 500 000</b>	<b>7 600 000</b>	<b>60,8</b>

<b>Titul:</b> Rozvoj, obnova a provozování ICT resortních informačních systémů	<b>Číslo titulu:</b> 113V11
--	-----------------------------

Částky jsou zobrazovány v Kč

Číslo řádku	Název položky zdrojů a potřeb	Předp. výdaje 2020	Rozpočet 2021	Index 2021/2020
711s	Náklady na stroje, zařízení a inventář	12 904 905		
717s	Rezerva v nákladech	4 964 699		
74ps	SOUHRN FINANČNÍCH POTŘEB	17 869 604		
7570a	VDS - rozpočet kapitoly správce programu - NNV projektu	12 904 905		
7570c	VDS - rozpočet kapitoly správce programu - NNV projektu- nezapojené	4 964 699		
757s	Výdaje OSS a dotace ze státního rozpočtu (VDS)	17 869 604		
79zs	SOUHRN FINANČNÍCH ZDROJŮ	17 869 604		
<b>Výdaje SR na financování titulu č. 113V11</b>				



<b>Evidenční dotační systém a Správa majetku ve vlastnictví státu – kniha bilance</b>	<b>SRB2</b>
---	-------------

<b>Titul:</b>	<b>Rozvoj a obnova materiálně technické základny České správy sociálního zabezpečení</b>	<b>Číslo titulu:</b>	<b>113V22</b>
---------------	--	----------------------	---------------

Částky jsou zobrazovány v Kč

Číslo řádku	Název položky zdrojů a potřeb	Předp. výdaje 2020	Rozpočet 2021	Index 2021/2020
701s	Náklady přípravy a zabezpečení projektu	527 200		
709s	Náklady budov a staveb	9 709 841		
711s	Náklady na stroje, zařízení a inventář	32 114 923		
713s	Náklady na nehmotný majetek	16 188 530		
715s	Ostatní náklady realizace projektu	47 060		
717s	Rezerva v nákladech	1 301 218		
74ps	SOUHRN FINANČNÍCH POTŘEB	59 888 771		
7570a	VDS - rozpočet kapitoly správce programu - NNV projektu	34 534 721		
7570b	VDS - rozpočet kapitoly správce programu - NNV programu/titulu	24 052 832		
7570c	VDS - rozpočet kapitoly správce programu - NNV projektu- nezapojené	1 301 218		
757s	Výdaje OSS a dotace ze státního rozpočtu (VDS)	59 888 771		
79zs	SOUHRN FINANČNÍCH ZDROJŮ	59 888 771		
<b>Výdaje SR na financování titulu č. 113V22</b>				

<b>Titul:</b>	<b>Rozvoj a obnova materiálně technické základny sociální péče a služeb</b>	<b>Číslo titulu:</b>	<b>213D31</b>
---------------	---	----------------------	---------------

Částky jsou zobrazovány v Kč

Číslo řádku	Název položky zdrojů a potřeb	Předp. výdaje 2020	Rozpočet 2021	Index 2021/2020
725s	Splátky úvěrů poskytnutých bez státní záruky	287 000		
74ps	SOUHRN FINANČNÍCH POTŘEB	287 000		
<b>Výdaje SR na financování titulu č. 213D31</b>				

<b>Evidenční dotační systém a Správa majetku ve vlastnictví státu – kniha bilance</b>	<b>SRB2</b>
---	-------------

<b>Titul:</b>	<b>Rozvoj a obnova materiálně-technické základny sociálních služeb</b>	<b>Číslo Titulu:</b>	<b>013D31</b>
---------------	--	----------------------	---------------

Identifikační číslo		Název projektu			Okres realizace		Typ
Kód řádku zdroje	Výdaje celkem	Z toho v roce					
		Do 31.12.2019	2020	2021	2022	2023	od 1.1.2024

Dlouhodobé akce							
013D31300R313		Agregace podprogramu na rok 2018 - 2023			Hlavní město Praha		E2
6570	2 095 033 043		95 033 043	1 000 000 000	500 000 000	500 000 000	
6570c	3 000 000		3 000 000				
Dlouhodobé akce v roce 2021 celkem				1 000 000 000			
Dlouhodobé akce v roce 2021 SR				1 000 000 000			
Celkem v roce 2021 za titul 013D31:				1 000 000 000			
Z toho v roce 2021 výdaje státního rozpočtu:				1 000 000 000			

<b>Titul:</b>	<b>Rozvoj a obnova materiálně technické základny Ministerstva práce a sociálních věcí</b>	<b>Číslo Titulu:</b>	<b>013V01</b>
---------------	---	----------------------	---------------

Identifikační číslo		Název projektu			Okres realizace		Typ
Kód řádku zdroje	Výdaje celkem	Z toho v roce					
		Do 31.12.2019	2020	2021	2022	2023	od 1.1.2024

Střednědobé akce							
013V013009003		MPSV - Zajištění rozvoje a provozu IS ESF 2014+ včetně zajištění portálového frameworku pro esfcr.cz, 2. část			Alokace neurčena		EA6b
6570	799 178	199 178	300 000	300 000			
6570a	272 713		272 713				
6570c	1 178 109		1 178 109				
6573	4 528 676	1 128 676	1 700 000	1 700 000			
6573a	1 545 376		1 545 376				
6573c	6 675 948		6 675 948				
Střednědobé akce v roce 2021 celkem				2 000 000			
Střednědobé akce v roce 2021 SR				2 000 000			
Celkem v roce 2021 za titul 013V01:				2 000 000			
Z toho v roce 2021 výdaje státního rozpočtu:				2 000 000			

<b>Titul:</b>	<b>Rozvoj a obnova materiálně technické základny Státního úřadu inspekce práce</b>	<b>Číslo Titulu:</b>	<b>013V02</b>
---------------	--	----------------------	---------------

Identifikační číslo		Název projektu			Okres realizace		Typ
Kód řádku zdroje	Výdaje celkem	Z toho v roce					
		Do 31.12.2019	2020	2021	2022	2023	od 1.1.2024

Střednědobé akce							
013V022008303		SÚIP - obměna osobních automobilů			Alokace neurčena		EA6b
6570	12 848 390		4 639 306	8 209 084			
6570a	7 920 390	5 169 959	2 750 431				
6570c	4 679 610		4 679 610				

Evidenční dotační systém a Správa majetku ve vlastnictví státu – kniha bilance							SRB2	
Střednědobé akce v roce 2021 celkem							8 209 084	
Střednědobé akce v roce 2021 SR							8 209 084	
Dlouhodobé akce								
013V022001607		OIP hl. m. Praha - rekonstrukce budovy vč. nadstavby				Hlavní město Praha		E2
6570	36 151 300			950 300	1 861 200	18 898 688	14 441 112	
013V022002004		OIP Hradec Králové - přístavba budovy				Hradec Králové		E2
6570	46 200 000			11 349 121	11 616 960	11 616 960	11 616 959	
6570c	1 800 000			1 800 000				
Dlouhodobé akce v roce 2021 celkem							13 478 160	
Dlouhodobé akce v roce 2021 SR							13 478 160	
Celkem v roce 2021 za titul 013V02:							21 687 244	
Z toho v roce 2021 výdaje státního rozpočtu:							21 687 244	

Titul: Rozvoj a obnova ICT resortních informačních systémů						Číslo Titulu: 013V11	
Identifikační číslo		Název projektu			Okres realizace		Typ
Kód řádku zdroje	Výdaje celkem	Z toho v roce					
		Do 31.12.2019	2020	2021	2022	2023	od 1.1.2024
Střednědobé akce							
013V110009323		MPSV - IS Zaměstnanost 2019+ OKsystem			Alokace neurčena		EA6b
6570	60 000 000			30 000 000	30 000 000		
6570a	40 000 000	29 731 823	10 268 177				
013V110009324		MPSV - JISPSV - IS Zaměstnanost 2019+			Alokace neurčena		EA6b
6570	81 684 400			27 670 000	27 007 200	27 007 200	
6570a	93 510 511		93 510 511				
6570c	9 593 654		9 593 654				
Střednědobé akce v roce 2021 celkem				57 670 000			
Střednědobé akce v roce 2021 SR				57 670 000			
Dlouhodobé akce							
013V110009320		MPSV - IS Sociální dávky 2019 - OKsystem			Alokace neurčena		EA6b
6570	235 620 000		14 760 000	70 430 000	70 430 000	80 000 000	
6570a	129 963 361	64 723 361	65 240 000				
Dlouhodobé akce v roce 2021 celkem				70 430 000			
Dlouhodobé akce v roce 2021 SR				70 430 000			
Celkem v roce 2021 za titul 013V11:				128 100 000			
Z toho v roce 2021 výdaje státního rozpočtu:				128 100 000			

Titul: Rozvoj a obnova materiálně technické základny České správy sociálního zabezpečení						Číslo Titulu: 013V22	
Identifikační číslo		Název projektu			Okres realizace		Typ
Kód řádku zdroje	Výdaje celkem	Z toho v roce					
		Do 31.12.2019	2020	2021	2022	2023	od 1.1.2024
Krátkodobé akce							

Evidenční dotační systém a Správa majetku ve vlastnictví státu – kniha bilance								SRB2	
013V221009122		ČSSZ - Rozvoj Webu a Intranetu ČSSZ 2021+				Alokace neurčena		E2	
6570		1 500 000		1 500 000					
013V221009123		ČSSZ - Obměna síťových prvků datové sítě 2021+				Alokace neurčena		E2	
6570		22 231 944		22 231 944					
013V221009124		ČSSZ - Pořízení MS licencí SQL 2021+				Alokace neurčena		E2	
6570		15 000 000		15 000 000					
013V221009125		ČSSZ - Rozšíření centrálního datového úložiště 2021+				Alokace neurčena		E2	
6570		4 000 000		4 000 000					
013V222005301		OSSZ Domažlice - odkup sousedního objektu společnosti CETIN				Domažlice		E2	
6570		6 152 350		6 152 350					
Krátkodobé akce v roce 2021 celkem								48 884 294	
Krátkodobé akce v roce 2021 SR								48 884 294	
Střednědobé akce									
013V221009002		ČSSZ - Úprava APV ePodání, ESB Backend 2016				Alokace neurčena		EA6b	
6570		15 000 000		6 000 000		9 000 000			
6570a		13 000 000		13 000 000					
013V221009073		ČSSZ - Optimalizace a legislativní změny EXK, EDS, ATR 2019+				Alokace neurčena		EA2	
6570		8 000 000		6 000 000		2 000 000			
6570a		2 000 000		2 000 000					
013V221009074		ČSSZ - Úpravy APV DMS 2019+				Alokace neurčena		EA6b	
6570		5 329 420		329 420		3 000 000		2 000 000	
6570a		1 670 580		1 670 580					
013V221009075		ČSSZ -Úprava APV Správy údajové základny 2019+				Alokace neurčena		EA2	
6570		9 250 000		5 000 000		4 250 000			
6570a		5 000 000		5 000 000					
013V221009076		ČSSZ - Legislativní změny a povinné úpravy APV 2019+				Alokace neurčena		EA6b	
6570		38 625 310		1 011 560		16 613 750		21 000 000	
6570a		22 494 190		22 494 190					
013V221009079		ČSSZ - Rozvoj stávajících APV (INS, MKV, SPR) 2019+				Alokace neurčena		EA2	
6570		6 000 000		3 500 000		2 500 000			
6570a		8 000 000		8 000 000					
013V221009080		ČSSZ - Úpravy aplikace POJ 2019+				Alokace neurčena		EA2	
6570		10 750 000		7 000 000		3 750 000			
6570a		9 500 000		9 500 000					
013V221009081		ČSSZ - Rozvoj aplikace ZDD v kontextu vývoje nové aplikační podpory 2019+				Alokace neurčena		EA2	
6570		2 500 000		2 000 000		500 000			
6570a		1 500 000		1 500 000					
013V221009084		ČSSZ - Úpravy APV v souvislosti s elektronickou identifikací 2019+				Alokace neurčena		EA2	
6570		4 500 000		3 500 000		1 000 000			
6570a		3 000 000		3 000 000					

Evidenční dotační systém a Správa majetku ve vlastnictví státu – kniha bilance							SRB2
013V221009085	ČSSZ - APV ESS 2019+				Alokace neurčena		EA6b
6570	11 794 160	2 294 160	6 000 000	3 500 000			
6570a	705 840		705 840				
013V221009089	ČSSZ - Další rozvoj IKR 2020+				Alokace neurčena		EA2
6570	16 500 000		6 500 000	10 000 000			
013V221009091	ČSSZ - Úprava APV pro Správu nárokových podkladů 2020+				Alokace neurčena		EA1
6570	3 500 000		1 000 000	2 500 000			
013V221009092	ČSSZ - Úpravy APV pro napojení IIS ČSSZ na ISZR 2020+				Alokace neurčena		EA1
6570	4 000 000		1 000 000	3 000 000			
013V221009093	ČSSZ - Úpravy APV datový katalog 2020+				Alokace neurčena		EA1
6570	2 000 000		500 000	1 500 000			
013V221009094	ČSSZ - Aplikace NEM 2020+				Alokace neurčena		EA1
6570	6 000 000		2 000 000	4 000 000			
013V221009095	ČSSZ - Rozvoj APV AAA portálu 2020+				Alokace neurčena		EA4b
6570	4 800 000		2 000 000	2 800 000			
013V221009098	ČSSZ - Pořízení a obnova HW a SW 2020+				Alokace neurčena		EA4b
6570	11 000 000		7 000 000	4 000 000			
013V221009113	ČSSZ - Optimalizace stávajícího programového vybavení důchodové agendy 2020+				Alokace neurčena		EA1
6570	5 000 000		2 000 000	3 000 000			
013V221009119	ČSSZ - Rozvoj interaktivních formulářů 2020+				Alokace neurčena		EA1
6570	2 500 000		1 000 000	1 500 000			
013V221009120	ČSSZ - Úprava APV ZDV 2020+				Alokace neurčena		EA4b
6570	2 000 000		1 000 000	1 000 000			
013V221009138	ČSSZ - Obnova HW				Alokace neurčena		E2
6570	344 500 000			172 500 000	77 000 000	95 000 000	
013V221009139	ČSSZ - Rozvoj digitálních služeb pro občana, vytvoření portálové aplikace "Informativní důchodová aplikace" (IDA)				Alokace neurčena		E2
6570	59 500 000			6 500 000	33 000 000	20 000 000	
013V221009140	ČSSZ - Rozvoj digitálních služeb, rozšíření komunikace vně ČSSZ, tzn. s PZS, zaměstnavateli, dobrovolně pojištěnými,				Alokace neurčena		E2
6570	110 000 000			10 000 000	50 000 000	50 000 000	
013V221009141	ČSSZ - Licence MS, Oracle, IBM				Alokace neurčena		E2
6570	86 000 000			11 000 000	40 000 000	35 000 000	
013V222001505	PSSZ Biskupská - Rekonstrukce klientského centra				Praha-východ		E2
6570	24 000 000			2 700 000	21 300 000		
013V222003601	OSSZ Most - Rekonstrukce budovy, tř. Budovatelů				Most		EA1
6570	143 955 500		11 900 000	67 100 000	64 955 500		
6570c	7 575 000		7 575 000				
013V222008001	Pracoviště Ostrava - Snížení energetické náročnosti budovy				Ostrava-město		E2
6570	35 446 100			17 446 100	18 000 000		

Evidenční dotační systém a Správa majetku ve vlastnictví státu – kniha bilance							SRB2
013V222009999		Agregace podprogramu na roky 2016 - 2023			Alokace neurčena		E2
6570	43 302			6 050	37 252		
6570c	19 117 218		19 117 218				
6574c	6 631		6 631				
657Mc	545		545				
Střednědobé akce v roce 2021 celkem				370 052 150			
Střednědobé akce v roce 2021 SR				370 052 150			
Celkem v roce 2021 za titul 013V22:				418 936 444			
Z toho v roce 2021 výdaje státního rozpočtu:				418 936 444			

Titul:	Reprodukce majetku center sociálních služeb Ministerstva práce a sociálních věcí	Číslo Titulu:	013V33
--------	--	---------------	--------

Identifikační číslo		Název projektu			Okres realizace		Typ
Kód řádku zdroje	Výdaje celkem	Z toho v roce					
		Do 31.12.2019	2020	2021	2022	2023	od 1.1.2024

Dlouhodobé akce							
013V332009998		Agregace na roky 2014 - 2023			Alokace neurčena		E2
6570	92 447 252		10 127 252	27 440 000	27 440 000	27 440 000	
6570c	1 620 558		1 620 558				
5570c	49 786		49 786				
Dlouhodobé akce v roce 2021 celkem				27 440 000			
Dlouhodobé akce v roce 2021 SR				27 440 000			
Celkem v roce 2021 za titul 013V33:				27 440 000			
Z toho v roce 2021 výdaje státního rozpočtu:				27 440 000			

Titul:	Rozvoj a obnova materiálně technické základny Úřadu práce České republiky	Číslo Titulu:	013V93
--------	---	---------------	--------

Identifikační číslo		Název projektu			Okres realizace		Typ
Kód řádku zdroje	Výdaje celkem	Z toho v roce					
		Do 31.12.2019	2020	2021	2022	2023	od 1.1.2024

Střednědobé akce							
013V932005601		ÚP ČR - Tábor - statické zajištění budovy			Hlavní město Praha		E2
6570	48 000 000			3 000 000		45 000 000	
013V932009002		ÚP ČR - Olomouc - přístavba budovy, tř. Kosmonautů 1085/6			Olomouc		EA1
5570	16 456		16 456				
6570	68 196 170		6 800 000	44 596 170	16 800 000		
6660	21 302 435		3 200 000	14 902 435	3 200 000		
5660	7 744		7 744				
013V932009003		ÚP ČR - Olomouc - rekonstrukce budovy včetně dopravního napojení, tř. Kosmonautů 1085/6			Olomouc		E2
5570	14 520			14 520			
6570	169 086 078		3 183 544	81 668 078	84 234 456		
6660	19 290 100			19 290 100			
5660	9 680			9 680			

Evidenční dotační systém a Správa majetku ve vlastnictví státu – kniha bilance							SRB2
6753	21 712 252			21 712 252			
013V932009004	ÚP ČR - GŘ - vzduchotechnika				Hlavní město Praha		E2
6570	5 000 000			2 000 000	3 000 000		
013V932009999	ÚP ČR - agregace na roky 2020 - 2023				Hlavní město Praha		E2
6570	43 031 926			3 721 232	1 965 544	37 345 150	
6570c	7 184 606		7 184 606				
Střednědobé akce v roce 2021 celkem				190 914 467			
Střednědobé akce v roce 2021 SR				135 000 000			
Celkem v roce 2021 za titul 013V93:				190 914 467			
Z toho v roce 2021 výdaje státního rozpočtu:				135 000 000			

Titul:	<b>Rozvoj a obnova materiálně technické základny systému Státního úřadu inspekce práce</b>	Číslo Titulu:	<b>113V02</b>
--------	--	---------------	---------------

Identifikační číslo	Název projektu	Okres realizace					Typ
Kód řádku zdroje	Výdaje celkem	Z toho v roce					
		Do 31.12.2019	2020	2021	2022	2023	od 1.1.2024

Krátkodobé akce							
113V021009061		SÚIP - Obnova a konsolidace systémů zálohování SÚIP			Alokace neurčena		E2
6570	1 600 000			1 600 000			
Krátkodobé akce v roce 2021 celkem				1 600 000			
Krátkodobé akce v roce 2021 SR				1 600 000			
Střednědobé akce							
113V021009055		SÚIP – Sloučení programových platforem informačního systému REÚIP			Alokace neurčena		EA1
6570	12 000 000		6 000 000	6 000 000			
6570c	15 187 500		15 187 500				
Střednědobé akce v roce 2021 celkem				6 000 000			
Střednědobé akce v roce 2021 SR				6 000 000			
Celkem v roce 2021 za titul 113V02:				7 600 000			
Z toho v roce 2021 výdaje státního rozpočtu:				7 600 000			
Celkem v roce 2021 za kapitolu 313:				1 796 678 155			
Z toho v roce 2021 výdaje státního rozpočtu:				1 740 763 688			

<b>Evidenční dotační systém a Správa majetku ve vlastnictví státu – kniha bilance</b>	<b>SRB2</b>
---	-------------

<b>Kapitola: Ministerstvo vnitra</b>	<b>Číslo kapitoly: 314</b>
--------------------------------------	----------------------------

Částky jsou zobrazovány v Kč

Číslo řádku	Název položky zdrojů a potřeb	Předp. výdaje 2020*	Rozpočet 2021	Index 2021/2020
701s	Náklady přípravy a zabezpečení projektu	357 637 553	212 328 125	59,4
703s	Mzdové náklady a povinné pojistné	41 549 012	29 945 252	72,1
705s	Náklady na materiál, vodu a energie	22 843 557	67 344 876	294,8
707s	Náklady na nákup služeb	34 980 830	52 568 556	150,3
709s	Náklady budov a staveb	4 286 449 217	2 811 654 436	65,6
711s	Náklady na stroje, zařízení a inventář	5 510 914 603	3 112 748 356	56,5
713s	Náklady na nehmotný majetek	2 039 290 004	1 213 041 545	59,5
715s	Ostatní náklady realizace projektu	93 050 802	13 286 175	14,3
717s	Rezerva v nákladech	131 150 826	2 088 838	1,6
727s	Ostatní finanční potřeby	32 651 479	20 570	0,1
74ps	SOUHRN FINANČNÍCH POTŘEB	12 550 517 883	7 515 026 728	59,9
<b>7570</b>	<b>VDS - rozpočet kapitoly správce programu</b>	<b>4 980 696 435</b>	<b>5 377 880 802</b>	<b>108,0</b>
7570a	VDS - rozpočet kapitoly správce programu - NNV projektu	2 294 508 957		
7570c	VDS - rozpočet kapitoly správce programu - NNV projektu- nezapojené	866 886 478		
7572a	VDS - převody z kapitoly VPS - NNV projektu	18 793		
<b>7573</b>	<b>VDS - zdroje strukturálních fondů EU</b>	<b>913 116 038</b>	<b>870 102 508</b>	<b>95,3</b>
7573a	VDS - zdroje strukturálních fondů EU - NNV projektu	203 251 031		
7573c	VDS - zdroje strukturálních fondů EU - NNV projektu- nezapojené	54 669 023		
<b>7574</b>	<b>VDS - zdroje Fondu soudržnosti EU</b>	<b>134 464 175</b>	<b>91 515 345</b>	<b>68,1</b>
7574a	VDS - zdroje Fondu soudržnosti EU - NNV projektu	35 916 788		
7574c	VDS - zdroje Fondu soudržnosti EU - NNV projektu- nezapojené	1 187 628		
<b>7576</b>	<b>VDS - zdroje Finančních mechanismů</b>	<b>14 157 535</b>	<b>36 407 849</b>	<b>257,2</b>
7576a	VDS - zdroje EHP/Norsko - NNV projektu	22 533 682		
7576c	VDS - zdroje EHP/Norsko - NNV projektu- nezapojené	37 935 460		
7577	VDS - prostředky z povoleného překročení rozpočtu výdajů podle § 50 zákona č. 218	136 898 222		
757K	VDS - prostředky z povoleného překročení rozpočtu výdajů vyjma § 50 zákona č. 21i	110 372 546		
757Ka	VDS - prostředky z povoleného překročení rozpočtu výdajů vyjma § 50 zákona č. 21i	7 018 831		
757Kc	VDS - prostředky z povoleného překročení rozpočtu výdajů vyjma § 50 zákona č. 21i	528 862		
<b>757M</b>	<b>VDS – Zdroje z výnosů emisních povolenek (NZÚ) – převod z kapitoly MŽP</b>	<b>91 314 052</b>		
757Ma	VDS – Zdroje z výnosů emisních povolenek (NZÚ) – převod z kapitoly MŽP – NNV pr	23 065 368		
757Mc	VDS – Zdroje z výnosů emisních povolenek (NZÚ) – převod z kapitoly MŽP – NNV pr	515 267		
757s	Výdaje OSS a dotace ze státního rozpočtu (VDS)	9 929 055 174	6 375 906 504	64,2
7595	RF - ostatní	721 136 501		
759s	Rezervní fond (RF)	721 136 501		
766s	Předpokládané zdroje financování	960 207 937	323 330 260	33,7
767s	Vlastní zdroje účastníka programu (VZ)	1 438 410 398	759 241 952	52,8
775s	Jiné zdroje tuzemské	77 027 394	56 548 012	73,4
79zs	SOUHRN FINANČNÍCH ZDROJŮ	13 125 837 405	7 515 026 728	57,3
<b>Výdaje SR na financování kapitoly č. 314</b>		<b>6 133 748 236</b>	<b>6 375 906 504</b>	<b>103,9</b>



<b>Evidenční dotační systém a Správa majetku ve vlastnictví státu – kniha bilance</b>	<b>SRB2</b>
---	-------------

<b>Titul:</b> Dotace pro jednotky SDH obcí	<b>Číslo titulu:</b> 014D24
--	-----------------------------

Částky jsou zobrazovány v Kč

Číslo řádku	Název položky zdrojů a potřeb	Předp. výdaje 2020	Rozpočet 2021	Index 2021/2020
709s	Náklady budov a staveb	374 391 925		
711s	Náklady na stroje, zařízení a inventář	1 054 487 875		
74ps	SOUHRN FINANČNÍCH POTŘEB	1 428 879 800		
<b>7570</b>	<b>VDS - rozpočet kapitoly správce programu</b>	<b>299 956 000</b>		
7570a	VDS - rozpočet kapitoly správce programu - NNV projektu	180 703 928		
757s	Výdaje OSS a dotace ze státního rozpočtu (VDS)	480 659 928		
7595	RF - ostatní	168 600 000		
759s	Rezervní fond (RF)	168 600 000		
767s	Vlastní zdroje účastníka programu (VZ)	827 133 184		
79zs	SOUHRN FINANČNÍCH ZDROJŮ	1 476 393 112		
<b>Výdaje SR na financování titulu č. 014D24</b>		<b>299 956 000</b>		

<b>Titul:</b> Rozvoj a modernizace materiálně technické základny VZS ČČK	<b>Číslo titulu:</b> 014D25
--	-----------------------------

Částky jsou zobrazovány v Kč

Číslo řádku	Název položky zdrojů a potřeb	Předp. výdaje 2020	Rozpočet 2021	Index 2021/2020
709s	Náklady budov a staveb	2 700 000		
711s	Náklady na stroje, zařízení a inventář	15 000 000		
74ps	SOUHRN FINANČNÍCH POTŘEB	17 700 000		
<b>7570</b>	<b>VDS - rozpočet kapitoly správce programu</b>	<b>15 000 000</b>		
7570a	VDS - rozpočet kapitoly správce programu - NNV projektu	21 134 268		
757s	Výdaje OSS a dotace ze státního rozpočtu (VDS)	36 134 268		
79zs	SOUHRN FINANČNÍCH ZDROJŮ	36 134 268		
<b>Výdaje SR na financování titulu č. 014D25</b>		<b>15 000 000</b>		

<b>Titul:</b> Dotace pro jednotky SDH obcí	<b>Číslo titulu:</b> 014D26
--	-----------------------------

Částky jsou zobrazovány v Kč

Číslo řádku	Název položky zdrojů a potřeb	Předp. výdaje 2020	Rozpočet 2021	Index 2021/2020
711s	Náklady na stroje, zařízení a inventář		310 000 000	
74ps	SOUHRN FINANČNÍCH POTŘEB		310 000 000	
<b>7570</b>	<b>VDS - rozpočet kapitoly správce programu</b>		<b>310 000 000</b>	
757s	Výdaje OSS a dotace ze státního rozpočtu (VDS)		310 000 000	
79zs	SOUHRN FINANČNÍCH ZDROJŮ		310 000 000	
<b>Výdaje SR na financování titulu č. 014D26</b>			<b>310 000 000</b>	

<b>Titul:</b> Rozvoj a obnova materiálně technické základny školství, vzdělávání a tělovýchovy	<b>Číslo titulu:</b> 014V02
--	-----------------------------

Částky jsou zobrazovány v Kč

Číslo řádku	Název položky zdrojů a potřeb	Předp. výdaje 2020	Rozpočet 2021	Index 2021/2020
701s	Náklady přípravy a zabezpečení projektu	2 799 729	9 963 200	355,9

Evidenční dotační systém a Správa majetku ve vlastnictví státu – kniha bilance				SRB2
707s	Náklady na nákup služeb	189 275		
709s	Náklady budov a staveb	87 685 372	44 046 556	50,2
711s	Náklady na stroje, zařízení a inventář	37 550 172	700 000	1,9
713s	Náklady na nehmotný majetek	365 975		
74ps	SOUHRN FINANČNÍCH POTŘEB	128 590 523	54 709 756	42,5
<b>7570</b>	<b>VDS - rozpočet kapitoly správce programu</b>	<b>38 045 000</b>	<b>10 636 756</b>	<b>28,0</b>
7570a	VDS - rozpočet kapitoly správce programu - NNV projektu	90 541 076		
7570c	VDS - rozpočet kapitoly správce programu - NNV projektu- nezapojené	844 447		
757s	Výdaje OSS a dotace ze státního rozpočtu (VDS)	129 430 523	10 636 756	8,2
767s	Vlastní zdroje účastníka programu (VZ)		44 073 000	
79zs	SOUHRN FINANČNÍCH ZDROJŮ	129 430 523	54 709 756	42,3
<b>Výdaje SR na financování titulu č. 014V02</b>		<b>38 045 000</b>	<b>10 636 756</b>	<b>28,0</b>

<b>Titul:</b>	<b>Rozvoj a obnova materiálně-technické základny státních archivů</b>	<b>Číslo titulu:</b>	<b>014V03</b>
---------------	---	----------------------	---------------

Částky jsou zobrazovány v Kč

Číslo řádku	Název položky zdrojů a potřeb	Předp. výdaje 2020	Rozpočet 2021	Index 2021/2020
701s	Náklady přípravy a zabezpečení projektu	9 829 539	12 344 978	125,6
705s	Náklady na materiál, vodu a energie	15 730		
707s	Náklady na nákup služeb	3 675 373		
709s	Náklady budov a staveb	204 244 814	95 168 002	46,6
711s	Náklady na stroje, zařízení a inventář	18 303 395		
713s	Náklady na nehmotný majetek	8 978 612		
715s	Ostatní náklady realizace projektu	261 263		
74ps	SOUHRN FINANČNÍCH POTŘEB	245 308 727	107 512 980	43,8
<b>7570</b>	<b>VDS - rozpočet kapitoly správce programu</b>	<b>113 691 383</b>	<b>102 994 898</b>	<b>90,6</b>
7570a	VDS - rozpočet kapitoly správce programu - NNV projektu	102 634 590		
7570c	VDS - rozpočet kapitoly správce programu - NNV projektu- nezapojené	3		
7572a	VDS - převody z kapitoly VPS - NNV projektu	18 793		
<b>7573</b>	<b>VDS - zdroje strukturálních fondů EU</b>		<b>1 976 661</b>	
7573a	VDS - zdroje strukturálních fondů EU - NNV projektu	10 224 457		
<b>7574</b>	<b>VDS - zdroje Fondu soudržnosti EU</b>	<b>5 085 208</b>		
7574a	VDS - zdroje Fondu soudržnosti EU - NNV projektu	830 331		
<b>757M</b>	<b>VDS – Zdroje z výnosů emisních povolenek (NZÚ) – převod z kapitoly MŽP</b>	<b>5 515 344</b>		
757Ma	VDS – Zdroje z výnosů emisních povolenek (NZÚ) – převod z kapitoly MŽP – NNV pr	934 122		
757Mc	VDS – Zdroje z výnosů emisních povolenek (NZÚ) – převod z kapitoly MŽP – NNV pr	1		
757s	Výdaje OSS a dotace ze státního rozpočtu (VDS)	238 934 232	104 971 559	43,9
766s	Předpokládané zdroje financování	3 832 478		
775s	Jiné zdroje tuzemské	2 542 017	2 541 421	100,0
79zs	SOUHRN FINANČNÍCH ZDROJŮ	245 308 727	107 512 980	43,8
<b>Výdaje SR na financování titulu č. 014V03</b>		<b>124 291 935</b>	<b>104 971 559</b>	<b>84,5</b>

<b>Titul:</b>	<b>Rozvoj a obnova funkcionalit ICT Policie ČR</b>	<b>Číslo titulu:</b>	<b>014V11</b>
---------------	--	----------------------	---------------

Částky jsou zobrazovány v Kč

Číslo řádku	Název položky zdrojů a potřeb	Předp. výdaje 2020	Rozpočet 2021	Index 2021/2020
701s	Náklady přípravy a zabezpečení projektu	12 100		
703s	Mzdové náklady a povinné pojistné	3 330 123		
705s	Náklady na materiál, vodu a energie	14 543 080		
707s	Náklady na nákup služeb	6 881 763		

Evidenční dotační systém a Správa majetku ve vlastnictví státu – kniha bilance				SRB2
709s	Náklady budov a staveb	4 698 900		
711s	Náklady na stroje, zařízení a inventář	166 330 390	51 037 000	30,7
713s	Náklady na nehmotný majetek	90 552 087	24 011 501	26,5
715s	Ostatní náklady realizace projektu	1 425 417		
717s	Rezerva v nákladech	48 415 228		
74ps	SOUHRN FINANČNÍCH POTŘEB	336 189 089	75 048 501	22,3
<b>7570</b>	<b>VDS - rozpočet kapitoly správce programu</b>	<b>84 259 522</b>	<b>75 048 501</b>	<b>89,1</b>
7570a	VDS - rozpočet kapitoly správce programu - NNV projektu	174 343 492		
7570c	VDS - rozpočet kapitoly správce programu - NNV projektu- nezapojené	47 812 677		
<b>7573</b>	<b>VDS - zdroje strukturálních fondů EU</b>	<b>5 263 049</b>		
7573a	VDS - zdroje strukturálních fondů EU - NNV projektu	27 910 143		
7573c	VDS - zdroje strukturálních fondů EU - NNV projektu- nezapojené	4 878 482		
757s	Výdaje OSS a dotace ze státního rozpočtu (VDS)	344 467 364	75 048 501	21,8
7595	RF - ostatní	493 547		
759s	Rezervní fond (RF)	493 547		
767s	Vlastní zdroje účastníka programu (VZ)	267 070		
79zs	SOUHRN FINANČNÍCH ZDROJŮ	345 227 981	75 048 501	21,7
<b>Výdaje SR na financování titulu č. 014V11</b>		<b>89 522 571</b>	<b>75 048 501</b>	<b>83,8</b>

<b>Titul:</b>	<b>Rozvoj a obnova nemovitého majetku Policie ČR</b>	<b>Číslo titulu:</b>	<b>014V12</b>
---------------	--	----------------------	---------------

Částky jsou zobrazovány v Kč

Číslo řádku	Název položky zdrojů a potřeb	Předp. výdaje 2020	Rozpočet 2021	Index 2021/2020
701s	Náklady přípravy a zabezpečení projektu	42 848 306	2 781 090	6,5
703s	Mzdové náklady a povinné pojistné	754 195		
705s	Náklady na materiál, vodu a energie	3 161 454	279 890	8,9
707s	Náklady na nákup služeb	1 039 959		
709s	Náklady budov a staveb	1 337 526 472	279 497 647	20,9
711s	Náklady na stroje, zařízení a inventář	43 928 685	209 826	0,5
713s	Náklady na nehmotný majetek	20 417 576		
715s	Ostatní náklady realizace projektu	1 187 047		
717s	Rezerva v nákladech	49 318 637		
74ps	SOUHRN FINANČNÍCH POTŘEB	1 500 182 330	282 768 453	18,8
<b>7570</b>	<b>VDS - rozpočet kapitoly správce programu</b>	<b>478 803 243</b>	<b>282 768 453</b>	<b>59,1</b>
7570a	VDS - rozpočet kapitoly správce programu - NNV projektu	459 394 554		
7570c	VDS - rozpočet kapitoly správce programu - NNV projektu- nezapojené	64 228 273		
<b>7573</b>	<b>VDS - zdroje strukturálních fondů EU</b>	<b>188 566 064</b>		
7573a	VDS - zdroje strukturálních fondů EU - NNV projektu	19 828 477		
<b>7574</b>	<b>VDS - zdroje Fondu soudržnosti EU</b>	<b>67 864 723</b>		
7574a	VDS - zdroje Fondu soudržnosti EU - NNV projektu	20 388 105		
7574c	VDS - zdroje Fondu soudržnosti EU - NNV projektu- nezapojené	756 039		
7577	VDS - prostředky z povoleného překročení rozpočtu výdajů podle § 50 zákona č. 218	37 509 180		
<b>757M</b>	<b>VDS – Zdroje z výnosů emisních povolenek (NZÚ) – převod z kapitoly MŽP</b>	<b>45 852 615</b>		
757Ma	VDS – Zdroje z výnosů emisních povolenek (NZÚ) – převod z kapitoly MŽP – NNV pr	16 179 916		
757Mc	VDS – Zdroje z výnosů emisních povolenek (NZÚ) – převod z kapitoly MŽP – NNV pr	353 209		
757s	Výdaje OSS a dotace ze státního rozpočtu (VDS)	1 399 724 397	282 768 453	20,2
7595	RF - ostatní	3 816 926		
759s	Rezervní fond (RF)	3 816 926		
766s	Předpokládané zdroje financování	28 821 309		
767s	Vlastní zdroje účastníka programu (VZ)	18 665 247		
775s	Jiné zdroje tuzemské	52 370 858		
79zs	SOUHRN FINANČNÍCH ZDROJŮ	1 503 398 738	282 768 453	18,8

<b>Evidenční dotační systém a Správa majetku ve vlastnictví státu – kniha bilance</b>	<b>SRB2</b>
---	-------------

Výdaje SR na financování titulu č. 014V12	781 086 644	282 768 453	36,2
---	-------------	-------------	------

<b>Titul: Rozvoj a obnova movitého majetku Policie ČR</b>	<b>Číslo titulu: 014V13</b>
---	-----------------------------

Částky jsou zobrazovány v Kč

Číslo řádku	Název položky zdrojů a potřeb	Předp. výdaje 2020	Rozpočet 2021	Index 2021/2020
705s	Náklady na materiál, vodu a energie	208 616	3 931	1,9
707s	Náklady na nákup služeb	70 763	47 175	66,7
711s	Náklady na stroje, zařízení a inventář	29 071 820		
713s	Náklady na nehmotný majetek	2 142 167		
715s	Ostatní náklady realizace projektu	355 274	166 770	46,9
74ps	SOUHRN FINANČNÍCH POTŘEB	31 848 640	217 876	0,7
<b>7570</b>	<b>VDS - rozpočet kapitoly správce programu</b>	<b>1 992 994</b>		
7570a	VDS - rozpočet kapitoly správce programu - NNV projektu	10 446 443		
7570c	VDS - rozpočet kapitoly správce programu - NNV projektu- nezapojené	7 347 775		
7573c	VDS - zdroje strukturálních fondů EU - NNV projektu- nezapojené	7 782 288		
757s	Výdaje OSS a dotace ze státního rozpočtu (VDS)	27 569 499		
7595	RF - ostatní	9 045 147		
759s	Rezervní fond (RF)	9 045 147		
766s	Předpokládané zdroje financování	7 143 655	217 876	3,0
767s	Vlastní zdroje účastníka programu (VZ)	2 400 000		
79zs	SOUHRN FINANČNÍCH ZDROJŮ	46 158 301	217 876	0,5
<b>Výdaje SR na financování titulu č. 014V13</b>		<b>1 992 994</b>		

<b>Titul: Rozvoj a obnova dopravních prostředků Policie ČR</b>	<b>Číslo titulu: 014V14</b>
--	-----------------------------

Částky jsou zobrazovány v Kč

Číslo řádku	Název položky zdrojů a potřeb	Předp. výdaje 2020	Rozpočet 2021	Index 2021/2020
711s	Náklady na stroje, zařízení a inventář	47 053 417		
74ps	SOUHRN FINANČNÍCH POTŘEB	47 053 417		
<b>7570</b>	<b>VDS - rozpočet kapitoly správce programu</b>	<b>47 053 417</b>		
7570c	VDS - rozpočet kapitoly správce programu - NNV projektu- nezapojené	424 130 735		
7573c	VDS - zdroje strukturálních fondů EU - NNV projektu- nezapojené	11 712 695		
757s	Výdaje OSS a dotace ze státního rozpočtu (VDS)	482 896 846		
79zs	SOUHRN FINANČNÍCH ZDROJŮ	482 896 846		
<b>Výdaje SR na financování titulu č. 014V14</b>		<b>47 053 417</b>		

<b>Titul: Rozvoj a obnova funkcionalit ICT u HZS</b>	<b>Číslo titulu: 014V21</b>
--	-----------------------------

Částky jsou zobrazovány v Kč

Číslo řádku	Název položky zdrojů a potřeb	Předp. výdaje 2020	Rozpočet 2021	Index 2021/2020
705s	Náklady na materiál, vodu a energie	7 354		
711s	Náklady na stroje, zařízení a inventář	33 365 817		
713s	Náklady na nehmotný majetek	9 553 675		
74ps	SOUHRN FINANČNÍCH POTŘEB	42 926 846		
<b>7570</b>	<b>VDS - rozpočet kapitoly správce programu</b>	<b>8 566 195</b>		
7570a	VDS - rozpočet kapitoly správce programu - NNV projektu	8 544 823		
7570c	VDS - rozpočet kapitoly správce programu - NNV projektu- nezapojené	68 930		

Evidenční dotační systém a Správa majetku ve vlastnictví státu – kniha bilance				SRB2
7574	VDS - zdroje Fondu soudržnosti EU	9 644 399		
757Kc	VDS - prostředky z povoleného překročení rozpočtu výdajů vyjma § 50 zákona č. 211/2000 Sb.	528 711		
757s	Výdaje OSS a dotace ze státního rozpočtu (VDS)	27 353 057		
7595	RF - ostatní	149 260		
759s	Rezervní fond (RF)	149 260		
766s	Předpokládané zdroje financování	4 822 199		
767s	Vlastní zdroje účastníka programu (VZ)	11 199 970		
79zs	SOUHRN FINANČNÍCH ZDROJŮ	43 524 486		
Výdaje SR na financování titulu č. 014V21		18 210 594		

Titul:	Rozvoj a obnova nemovitého majetku HZS	Číslo titulu:	014V22
--------	--	---------------	--------

Částky jsou zobrazovány v Kč

Číslo řádku	Název položky zdrojů a potřeb	Předp. výdaje 2020	Rozpočet 2021	Index 2021/2020
701s	Náklady přípravy a zabezpečení projektu	43 218 634	4 656 931	10,8
705s	Náklady na materiál, vodu a energie	100 064		
707s	Náklady na nákup služeb	124 345	15 000	12,1
709s	Náklady budov a staveb	1 316 492 581	499 261 033	37,9
711s	Náklady na stroje, zařízení a inventář	58 034 299	5 979 299	10,3
713s	Náklady na nehmotný majetek	40 231 699	7 807 466	19,4
727s	Ostatní finanční potřeby		20 570	
74ps	SOUHRN FINANČNÍCH POTŘEB	1 458 201 621	517 740 298	35,5
7570	VDS - rozpočet kapitoly správce programu	457 050 133	172 844 686	37,8
7570a	VDS - rozpočet kapitoly správce programu - NNV projektu	198 222 685		
7570c	VDS - rozpočet kapitoly správce programu - NNV projektu- nezapojené	80 200 548		
7573	VDS - zdroje strukturálních fondů EU	493 098 502	3 456 237	0,7
7573a	VDS - zdroje strukturálních fondů EU - NNV projektu	59 311 327		
7573c	VDS - zdroje strukturálních fondů EU - NNV projektu- nezapojené	118 258		
7574	VDS - zdroje Fondu soudržnosti EU	1		
7574a	VDS - zdroje Fondu soudržnosti EU - NNV projektu	10 508 764		
757K	VDS - prostředky z povoleného překročení rozpočtu výdajů vyjma § 50 zákona č. 211/2000 Sb.	3 818 870		
757Ka	VDS - prostředky z povoleného překročení rozpočtu výdajů vyjma § 50 zákona č. 211/2000 Sb.	5 396 675		
757M	VDS – Zdroje z výnosů emisních povolenek (NZÚ) – převod z kapitoly MŽP	9 537 000		
757Ma	VDS – Zdroje z výnosů emisních povolenek (NZÚ) – převod z kapitoly MŽP – NNV pr	2 285 360		
757Mc	VDS – Zdroje z výnosů emisních povolenek (NZÚ) – převod z kapitoly MŽP – NNV pr	1		
757s	Výdaje OSS a dotace ze státního rozpočtu (VDS)	1 319 548 124	176 300 923	13,4
7595	RF - ostatní	15 172 239		
759s	Rezervní fond (RF)	15 172 239		
766s	Předpokládané zdroje financování	53 762 186	152 535 708	283,7
767s	Vlastní zdroje účastníka programu (VZ)	72 985 869	188 903 667	258,8
79zs	SOUHRN FINANČNÍCH ZDROJŮ	1 461 468 418	517 740 298	35,4
Výdaje SR na financování titulu č. 014V22		959 685 636	176 300 923	18,4

Titul:	Rozvoj a obnova movitého majetku HZS	Číslo titulu:	014V23
--------	--------------------------------------	---------------	--------

Částky jsou zobrazovány v Kč

Číslo řádku	Název položky zdrojů a potřeb	Předp. výdaje 2020	Rozpočet 2021	Index 2021/2020
701s	Náklady přípravy a zabezpečení projektu	528 386		
705s	Náklady na materiál, vodu a energie	2 070 447		
707s	Náklady na nákup služeb	2 545 465		

Evidenční dotační systém a Správa majetku ve vlastnictví státu – kniha bilance				SRB2
711s	Náklady na stroje, zařízení a inventář	605 199 761		
713s	Náklady na nehmotný majetek	820 000		
74ps	SOUHRN FINANČNÍCH POTŘEB	611 164 060		
<b>7570</b>	<b>VDS - rozpočet kapitoly správce programu</b>	<b>480 571</b>		
7570a	VDS - rozpočet kapitoly správce programu - NNV projektu	200 607 264		
7570c	VDS - rozpočet kapitoly správce programu - NNV projektu- nezapojené	7 583 423		
<b>7573</b>	<b>VDS - zdroje strukturálních fondů EU</b>	<b>2 723 241</b>		
7573a	VDS - zdroje strukturálních fondů EU - NNV projektu	21 925 961		
7573c	VDS - zdroje strukturálních fondů EU - NNV projektu- nezapojené	2 436 621		
757Ka	VDS - prostředky z povoleného překročení rozpočtu výdajů vyjma § 50 zákona č. 21i	1 622 156		
757Kc	VDS - prostředky z povoleného překročení rozpočtu výdajů vyjma § 50 zákona č. 21i	151		
757s	Výdaje OSS a dotace ze státního rozpočtu (VDS)	237 379 388		
7595	RF - ostatní	262 451 188		
759s	Rezervní fond (RF)	262 451 188		
766s	Předpokládané zdroje financování	4 230 472		
767s	Vlastní zdroje účastníka programu (VZ)	114 701 182		
79zs	SOUHRN FINANČNÍCH ZDROJŮ	618 762 230		
<b>Výdaje SR na financování titulu č. 014V23</b>		<b>3 203 812</b>		

<b>Titul:</b>	<b>Rozvoj a obnova informačních a komunikačních technologií, systémů a sítí resortu MV</b>	<b>Číslo titulu:</b>	<b>014V91</b>
---------------	--	----------------------	---------------

Částky jsou zobrazovány v Kč

Číslo řádku	Název položky zdrojů a potřeb	Předp. výdaje 2020	Rozpočet 2021	Index 2021/2020
701s	Náklady přípravy a zabezpečení projektu	20 213 858	43 886 459	217,1
703s	Mzdové náklady a povinné pojistné	18 227 943	20 796 913	114,1
705s	Náklady na materiál, vodu a energie	308 307	66 129 799	21 449,3
707s	Náklady na nákup služeb	4 491 147	7 472 652	166,4
711s	Náklady na stroje, zařízení a inventář	573 851 591	173 763 417	30,3
713s	Náklady na nehmotný majetek	1 360 109 746	342 833 962	25,2
74ps	SOUHRN FINANČNÍCH POTŘEB	1 977 202 592	654 883 202	33,1
<b>7570</b>	<b>VDS - rozpočet kapitoly správce programu</b>	<b>324 632 180</b>	<b>110 349 047</b>	<b>34,0</b>
7570a	VDS - rozpočet kapitoly správce programu - NNV projektu	343 375 021		
7570c	VDS - rozpočet kapitoly správce programu - NNV projektu- nezapojené	100 590 970		
<b>7573</b>	<b>VDS - zdroje strukturálních fondů EU</b>	<b>112 569 353</b>	<b>331 050 876</b>	<b>294,1</b>
7573a	VDS - zdroje strukturálních fondů EU - NNV projektu	20 698 447		
7573c	VDS - zdroje strukturálních fondů EU - NNV projektu- nezapojené	23 841 287		
<b>7576</b>	<b>VDS - zdroje Finančních mechanismů</b>	<b>1 700 000</b>	<b>6 581 839</b>	<b>387,2</b>
7576a	VDS - zdroje EHP/Norsko - NNV projektu	13 495 875		
7576c	VDS - zdroje EHP/Norsko - NNV projektu- nezapojené	26 729 950		
757s	Výdaje OSS a dotace ze státního rozpočtu (VDS)	967 633 084	447 981 762	46,3
766s	Předpokládané zdroje financování	793 455 342	158 295 266	20,0
767s	Vlastní zdroje účastníka programu (VZ)	246 476 572	48 606 174	19,7
79zs	SOUHRN FINANČNÍCH ZDROJŮ	2 007 564 998	654 883 202	32,6
<b>Výdaje SR na financování titulu č. 014V91</b>		<b>438 901 533</b>	<b>447 981 762</b>	<b>102,1</b>

<b>Titul:</b>	<b>Hromadná radiokomunikační síť integrovaného záchranného systému (HRAS IZS)</b>	<b>Číslo titulu:</b>	<b>114V01</b>
---------------	---	----------------------	---------------

Částky jsou zobrazovány v Kč

Číslo řádku	Název položky zdrojů a potřeb	Předp. výdaje 2020	Rozpočet 2021	Index 2021/2020
701s	Náklady přípravy a zabezpečení projektu	95 011 605	2 299 000	2,4

Evidenční dotační systém a Správa majetku ve vlastnictví státu – kniha bilance				SRB2
707s	Náklady na nákup služeb	762 300		
711s	Náklady na stroje, zařízení a inventář	866 427 013	949 712 348	109,6
713s	Náklady na nehmotný majetek	253 648 780	47 988 652	18,9
74ps	SOUHRN FINANČNÍCH POTŘEB	1 215 849 698	1 000 000 000	82,2
<b>7570</b>	<b>VDS - rozpočet kapitoly správce programu</b>	<b>757 000 000</b>	<b>1 000 000 000</b>	<b>132,1</b>
7570a	VDS - rozpočet kapitoly správce programu - NNV projektu	337 599 230		
7570c	VDS - rozpočet kapitoly správce programu - NNV projektu- nezapojené	121 250 468		
757s	Výdaje OSS a dotace ze státního rozpočtu (VDS)	1 215 849 698	1 000 000 000	82,2
79zs	SOUHRN FINANČNÍCH ZDROJŮ	1 215 849 698	1 000 000 000	82,2
Výdaje SR na financování titulu č. 114V01		757 000 000	1 000 000 000	132,1

<b>Titul:</b>	<b>Rozvoj a obnova materiálně-technické základny Policie ČR</b>	<b>Číslo titulu:</b>	<b>114V11</b>
---------------	---	----------------------	---------------

Částky jsou zobrazovány v Kč

Číslo řádku	Název položky zdrojů a potřeb	Předp. výdaje 2020	Rozpočet 2021	Index 2021/2020
7576c	VDS - zdroje EHP/Norsko - NNV projektu- nezapojené	5 425 633		
757s	Výdaje OSS a dotace ze státního rozpočtu (VDS)	5 425 633		
79zs	SOUHRN FINANČNÍCH ZDROJŮ	5 425 633		
Výdaje SR na financování titulu č. 114V11				

<b>Titul:</b>	<b>Pořízení a obnova majetkové základny Policie ČR</b>	<b>Číslo titulu:</b>	<b>114V12</b>
---------------	--	----------------------	---------------

Částky jsou zobrazovány v Kč

Číslo řádku	Název položky zdrojů a potřeb	Předp. výdaje 2020	Rozpočet 2021	Index 2021/2020
701s	Náklady přípravy a zabezpečení projektu	154 880		
707s	Náklady na nákup služeb	3 878 521		
709s	Náklady budov a staveb	664 550		
74ps	SOUHRN FINANČNÍCH POTŘEB	4 697 951		
<b>7570</b>	<b>VDS - rozpočet kapitoly správce programu</b>	<b>440 773</b>		
7570a	VDS - rozpočet kapitoly správce programu - NNV projektu	1 408 163		
7570c	VDS - rozpočet kapitoly správce programu - NNV projektu- nezapojené	3 146 374		
7576c	VDS - zdroje EHP/Norsko - NNV projektu- nezapojené	398 891		
757s	Výdaje OSS a dotace ze státního rozpočtu (VDS)	5 394 201		
79zs	SOUHRN FINANČNÍCH ZDROJŮ	5 394 201		
Výdaje SR na financování titulu č. 114V12		440 773		

<b>Titul:</b>	<b>Rozvoj a obnova materiálně technické základny státních archivů</b>	<b>Číslo titulu:</b>	<b>114V13</b>
---------------	---	----------------------	---------------

Částky jsou zobrazovány v Kč

Číslo řádku	Název položky zdrojů a potřeb	Předp. výdaje 2020	Rozpočet 2021	Index 2021/2020
701s	Náklady přípravy a zabezpečení projektu		780 055	
709s	Náklady budov a staveb		6 224 047	
711s	Náklady na stroje, zařízení a inventář		7 000 000	
713s	Náklady na nehmotný majetek		2 000 000	
74ps	SOUHRN FINANČNÍCH POTŘEB		16 004 102	
<b>7570</b>	<b>VDS - rozpočet kapitoly správce programu</b>		<b>16 004 102</b>	
757s	Výdaje OSS a dotace ze státního rozpočtu (VDS)		16 004 102	
79zs	SOUHRN FINANČNÍCH ZDROJŮ		16 004 102	

<b>Evidenční dotační systém a Správa majetku ve vlastnictví státu – kniha bilance</b>	<b>SRB2</b>
---	-------------

Výdaje SR na financování titulu č. 114V13		16 004 102	
---	--	------------	--

<b>Titul:</b>	<b>Rozvoj a obnova materiálně technické základny školství vzdělávání a tělovýchovy</b>	<b>Číslo titulu:</b>	<b>114V14</b>
---------------	--	----------------------	---------------

Částky jsou zobrazovány v Kč

Číslo řádku	Název položky zdrojů a potřeb	Předp. výdaje 2020	Rozpočet 2021	Index 2021/2020
701s	Náklady přípravy a zabezpečení projektu		320 000	
709s	Náklady budov a staveb		12 244 263	
711s	Náklady na stroje, zařízení a inventář		19 100 000	
74ps	SOUHRN FINANČNÍCH POTŘEB		31 664 263	
<b>7570</b>	<b>VDS - rozpočet kapitoly správce programu</b>		<b>31 664 263</b>	
757s	Výdaje OSS a dotace ze státního rozpočtu (VDS)		31 664 263	
79zs	SOUHRN FINANČNÍCH ZDROJŮ		31 664 263	
	<b>Výdaje SR na financování titulu č. 114V14</b>		<b>31 664 263</b>	

<b>Titul:</b>	<b>Rozvoj areálu Policie České republiky v Praze 5 - Zbraslav</b>	<b>Číslo titulu:</b>	<b>114V15</b>
---------------	---	----------------------	---------------

Částky jsou zobrazovány v Kč

Číslo řádku	Název položky zdrojů a potřeb	Předp. výdaje 2020	Rozpočet 2021	Index 2021/2020
701s	Náklady přípravy a zabezpečení projektu	41 382 000	9 868 200	23,8
709s	Náklady budov a staveb		50 000 000	
74ps	SOUHRN FINANČNÍCH POTŘEB	41 382 000	59 868 200	144,7
<b>7570</b>	<b>VDS - rozpočet kapitoly správce programu</b>	<b>19 082 000</b>	<b>59 868 200</b>	<b>313,7</b>
7570a	VDS - rozpočet kapitoly správce programu - NNV projektu	22 300 000		
757s	Výdaje OSS a dotace ze státního rozpočtu (VDS)	41 382 000	59 868 200	144,7
79zs	SOUHRN FINANČNÍCH ZDROJŮ	41 382 000	59 868 200	144,7
	<b>Výdaje SR na financování titulu č. 114V15</b>	<b>19 082 000</b>	<b>59 868 200</b>	<b>313,7</b>

<b>Titul:</b>	<b>Rozvoj a obnova funkcionalit ICT Policie ČR</b>	<b>Číslo titulu:</b>	<b>114V16</b>
---------------	--	----------------------	---------------

Částky jsou zobrazovány v Kč

Číslo řádku	Název položky zdrojů a potřeb	Předp. výdaje 2020	Rozpočet 2021	Index 2021/2020
701s	Náklady přípravy a zabezpečení projektu		680 000	
703s	Mzdové náklady a povinné pojistné	2 905 962	7 912 693	272,3
705s	Náklady na materiál, vodu a energie	1 431 498	738 556	51,6
707s	Náklady na nákup služeb	6 001 205	19 203 835	320,0
709s	Náklady budov a staveb	165 280	1 670 500	1 010,7
711s	Náklady na stroje, zařízení a inventář	259 940 202	212 020 581	81,6
713s	Náklady na nehmotný majetek	147 086 548	744 645 682	506,3
715s	Ostatní náklady realizace projektu	857 217	1 318 019	153,8
717s	Rezerva v nákladech	16 470 917	2 088 838	12,7
74ps	SOUHRN FINANČNÍCH POTŘEB	434 858 829	990 278 703	227,7
<b>7570</b>	<b>VDS - rozpočet kapitoly správce programu</b>	<b>333 668 963</b>	<b>684 865 917</b>	<b>205,3</b>
7570a	VDS - rozpočet kapitoly správce programu - NNV projektu	3 279 028		
7570c	VDS - rozpočet kapitoly správce programu - NNV projektu- nezapojené	1 110 225		
<b>7573</b>	<b>VDS - zdroje strukturálních fondů EU</b>	<b>18 543 176</b>	<b>295 369 304</b>	<b>1 592,9</b>
7573a	VDS - zdroje strukturálních fondů EU - NNV projektu	8 660 594		
7573c	VDS - zdroje strukturálních fondů EU - NNV projektu- nezapojené	3 539 392		



Evidenční dotační systém a Správa majetku ve vlastnictví státu – kniha bilance				SRB2
<b>7576</b>	<b>VDS - zdroje Finančních mechanismů</b>	<b>12 457 535</b>	<b>4 241 361</b>	<b>34,0</b>
7576a	VDS - zdroje EHP/Norsko - NNV projektu	3 373 026		
7576c	VDS - zdroje EHP/Norsko - NNV projektu- nezapojené	90 400		
757s	Výdaje OSS a dotace ze státního rozpočtu (VDS)	384 722 340	984 476 582	255,9
7595	RF - ostatní	3 581 423		
759s	Rezervní fond (RF)	3 581 423		
766s	Předpokládané zdroje financování	34 438 042	4 067 007	11,8
767s	Vlastní zdroje účastníka programu (VZ)	12 117 025	1 735 115	14,3
79zs	SOUHRN FINANČNÍCH ZDROJŮ	434 858 829	990 278 703	227,7
<b>Výdaje SR na financování titulu č. 114V16</b>		<b>364 669 674</b>	<b>984 476 582</b>	<b>270,0</b>

<b>Titul:</b>	<b>Rozvoj a obnova nemovitého majetku Policie ČR</b>	<b>Číslo titulu:</b>	<b>114V17</b>
---------------	--	----------------------	---------------

Částky jsou zobrazovány v Kč

Číslo řádku	Název položky zdrojů a potřeb	Předp. výdaje 2020	Rozpočet 2021	Index 2021/2020
701s	Náklady přípravy a zabezpečení projektu	41 194 465	40 040 882	97,2
703s	Mzdové náklady a povinné pojistné	277 000	688 000	248,4
705s	Náklady na materiál, vodu a energie	297 296		
707s	Náklady na nákup služeb	26 207	28 717	109,6
709s	Náklady budov a staveb	494 170 618	921 047 995	186,4
711s	Náklady na stroje, zařízení a inventář	8 153 675	14 945 327	183,3
715s	Ostatní náklady realizace projektu	42 315 150		
717s	Rezerva v nákladech	16 946 044		
74ps	SOUHRN FINANČNÍCH POTŘEB	603 380 456	976 750 921	161,9
<b>7570</b>	<b>VDS - rozpočet kapitoly správce programu</b>	<b>295 752 275</b>	<b>759 652 422</b>	<b>256,9</b>
7570a	VDS - rozpočet kapitoly správce programu - NNV projektu	19 049 193		
7570c	VDS - rozpočet kapitoly správce programu - NNV projektu- nezapojené	6 239 337		
<b>7573</b>	<b>VDS - zdroje strukturálních fondů EU</b>	<b>32 299 142</b>	<b>990 839</b>	<b>3,1</b>
7573a	VDS - zdroje strukturálních fondů EU - NNV projektu	4 109		
<b>7574</b>	<b>VDS - zdroje Fondu soudržnosti EU</b>	<b>51 869 845</b>	<b>64 396 461</b>	<b>124,2</b>
7574a	VDS - zdroje Fondu soudržnosti EU - NNV projektu	244 717		
7574c	VDS - zdroje Fondu soudržnosti EU - NNV projektu- nezapojené	431 588		
<b>7576</b>	<b>VDS - zdroje Finančních mechanismů</b>		<b>25 584 649</b>	
7576a	VDS - zdroje EHP/Norsko - NNV projektu	5 664 781		
7576c	VDS - zdroje EHP/Norsko - NNV projektu- nezapojené	5 290 586		
7577	VDS - prostředky z povoleného překročení rozpočtu výdajů podle § 50 zákona č. 218	84 494 981		
<b>757M</b>	<b>VDS – Zdroje z výnosů emisních povolenek (NZÚ) – převod z kapitoly MŽP</b>	<b>30 409 093</b>		
757Ma	VDS – Zdroje z výnosů emisních povolenek (NZÚ) – převod z kapitoly MŽP – NNV pr	115 587		
757Mc	VDS – Zdroje z výnosů emisních povolenek (NZÚ) – převod z kapitoly MŽP – NNV pr	162 055		
757s	Výdaje OSS a dotace ze státního rozpočtu (VDS)	532 027 290	850 624 371	159,9
7595	RF - ostatní	806 950		
759s	Rezervní fond (RF)	806 950		
766s	Předpokládané zdroje financování	22 673 500	904 943	4,0
767s	Vlastní zdroje účastníka programu (VZ)	21 558 197	77 851 044	361,1
775s	Jiné zdroje tuzemské	22 114 519	47 370 563	214,2
79zs	SOUHRN FINANČNÍCH ZDROJŮ	599 180 456	976 750 921	163,0
<b>Výdaje SR na financování titulu č. 114V17</b>		<b>410 330 355</b>	<b>850 624 371</b>	<b>207,3</b>

<b>Evidenční dotační systém a Správa majetku ve vlastnictví státu – kniha bilance</b>	<b>SRB2</b>
---	-------------

<b>Titul:</b> Rozvoj a obnova movitého majetku Policie ČR	<b>Číslo titulu:</b> 114V18
---	-----------------------------

Částky jsou zobrazovány v Kč

Číslo řádku	Název položky zdrojů a potřeb	Předp. výdaje 2020	Rozpočet 2021	Index 2021/2020
701s	Náklady přípravy a zabezpečení projektu	36 300		
703s	Mzdové náklady a povinné pojistné	27 000		
705s	Náklady na materiál, vodu a energie	61 600		
707s	Náklady na nákup služeb	3 868 843		
709s	Náklady budov a staveb	510 000		
711s	Náklady na stroje, zařízení a inventář	86 405 279	234 041 353	270,9
715s	Ostatní náklady realizace projektu	699 079	619 533	88,6
74ps	SOUHRN FINANČNÍCH POTŘEB	91 608 101	234 660 886	256,2
<b>7570</b>	<b>VDS - rozpočet kapitoly správce programu</b>	<b>55 041 364</b>	<b>232 912 623</b>	<b>423,2</b>
7570a	VDS - rozpočet kapitoly správce programu - NNV projektu	1 868 701		
<b>7573</b>	<b>VDS - zdroje strukturálních fondů EU</b>	<b>3 532 242</b>	<b>572 051</b>	<b>16,2</b>
7573a	VDS - zdroje strukturálních fondů EU - NNV projektu	5 922 641		
7577	VDS - prostředky z povoleného překročení rozpočtu výdajů podle § 50 zákona č. 218	13 707 381		
757s	Výdaje OSS a dotace ze státního rozpočtu (VDS)	80 072 330	233 484 674	291,6
7595	RF - ostatní	9 435 771		
759s	Rezervní fond (RF)	9 435 771		
767s	Vlastní zdroje účastníka programu (VZ)	2 100 000	1 176 212	56,0
79zs	SOUHRN FINANČNÍCH ZDROJŮ	91 608 101	234 660 886	256,2
<b>Výdaje SR na financování titulu č. 114V18</b>		<b>58 573 606</b>	<b>233 484 674</b>	<b>398,6</b>

<b>Titul:</b> Rozvoj a obnova služebních dopravních prostředků Policie ČR	<b>Číslo titulu:</b> 114V19
---	-----------------------------

Částky jsou zobrazovány v Kč

Číslo řádku	Název položky zdrojů a potřeb	Předp. výdaje 2020	Rozpočet 2021	Index 2021/2020
701s	Náklady přípravy a zabezpečení projektu	3 364 352		
703s	Mzdové náklady a povinné pojistné	474 104	547 646	115,5
705s	Náklady na materiál, vodu a energie	130 000	140 500	108,1
707s	Náklady na nákup služeb	20 000	105 737	528,7
711s	Náklady na stroje, zařízení a inventář	949 845 120	452 384 163	47,6
713s	Náklady na nehmotný majetek		2 160 000	
74ps	SOUHRN FINANČNÍCH POTŘEB	953 833 576	455 338 046	47,7
<b>7570</b>	<b>VDS - rozpočet kapitoly správce programu</b>	<b>852 077 106</b>	<b>429 706 647</b>	<b>50,4</b>
7570a	VDS - rozpočet kapitoly správce programu - NNV projektu	255 439		
<b>7573</b>	<b>VDS - zdroje strukturálních fondů EU</b>	<b>15 724 831</b>	<b>19 822 943</b>	<b>126,1</b>
7573a	VDS - zdroje strukturálních fondů EU - NNV projektu	766 313		
7577	VDS - prostředky z povoleného překročení rozpočtu výdajů podle § 50 zákona č. 218	598 330		
757s	Výdaje OSS a dotace ze státního rozpočtu (VDS)	869 422 018	449 529 590	51,7
7595	RF - ostatní	83 821 558		
759s	Rezervní fond (RF)	83 821 558		
766s	Předpokládané zdroje financování		4 356 398	
767s	Vlastní zdroje účastníka programu (VZ)	590 000	1 452 059	246,1
79zs	SOUHRN FINANČNÍCH ZDROJŮ	953 833 576	455 338 046	47,7
<b>Výdaje SR na financování titulu č. 114V19</b>		<b>867 801 937</b>	<b>449 529 590</b>	<b>51,8</b>

<b>Evidenční dotační systém a Správa majetku ve vlastnictví státu – kniha bilance</b>	<b>SRB2</b>
---	-------------

<b>Titul:</b> Pořizování a obnova majetku HZS ČR	<b>Číslo titulu:</b> 114V24
--	-----------------------------

Částky jsou zobrazovány v Kč

Číslo řádku	Název položky zdrojů a potřeb	Předp. výdaje 2020	Rozpočet 2021	Index 2021/2020
7570c	VDS - rozpočet kapitoly správce programu - NNV projektu- nezapojené	1 732 212		
757s	Výdaje OSS a dotace ze státního rozpočtu (VDS)	1 732 212		
79zs	SOUHRN FINANČNÍCH ZDROJŮ	1 732 212		
<b>Výdaje SR na financování titulu č. 114V24</b>				

<b>Titul:</b> Rozvoj a obnova funkcionalit ICT u HZS	<b>Číslo titulu:</b> 114V25
--	-----------------------------

Částky jsou zobrazovány v Kč

Číslo řádku	Název položky zdrojů a potřeb	Předp. výdaje 2020	Rozpočet 2021	Index 2021/2020
701s	Náklady přípravy a zabezpečení projektu	539 314		
707s	Náklady na nákup služeb	378 692		
711s	Náklady na stroje, zařízení a inventář	95 013 208	51 136 000	53,8
713s	Náklady na nehmotný majetek	14 036 652	927 000	6,6
74ps	SOUHRN FINANČNÍCH POTŘEB	109 967 866	52 063 000	47,3
<b>7570</b>	<b>VDS - rozpočet kapitoly správce programu</b>	<b>67 396 021</b>	<b>51 000 000</b>	<b>75,7</b>
757K	VDS - prostředky z povoleného překročení rozpočtu výdajů vyjma § 50 zákona č. 21i	6 114 438		
757s	Výdaje OSS a dotace ze státního rozpočtu (VDS)	73 510 459	51 000 000	69,4
7595	RF - ostatní	36 457 408		
759s	Rezervní fond (RF)	36 457 408		
767s	Vlastní zdroje účastníka programu (VZ)		1 063 000	
79zs	SOUHRN FINANČNÍCH ZDROJŮ	109 967 866	52 063 000	47,3
<b>Výdaje SR na financování titulu č. 114V25</b>		<b>67 396 021</b>	<b>51 000 000</b>	<b>75,7</b>

<b>Titul:</b> Rozvoj a obnova nemovitého majetku HZS	<b>Číslo titulu:</b> 114V26
--	-----------------------------

Částky jsou zobrazovány v Kč

Číslo řádku	Název položky zdrojů a potřeb	Předp. výdaje 2020	Rozpočet 2021	Index 2021/2020
701s	Náklady přípravy a zabezpečení projektu	22 420 967	67 242 351	299,9
705s	Náklady na materiál, vodu a energie		24 200	
707s	Náklady na nákup služeb	1 392		
709s	Náklady budov a staveb	192 673 481	702 281 321	364,5
711s	Náklady na stroje, zařízení a inventář	100 439	171 442	170,7
715s	Ostatní náklady realizace projektu	16 357 176	32 307	0,2
74ps	SOUHRN FINANČNÍCH POTŘEB	231 553 455	769 751 622	332,4
<b>7570</b>	<b>VDS - rozpočet kapitoly správce programu</b>	<b>155 446 568</b>	<b>485 879 780</b>	<b>312,6</b>
<b>7573</b>	<b>VDS - zdroje strukturálních fondů EU</b>		<b>194 043 722</b>	
<b>7574</b>	<b>VDS - zdroje Fondu soudržnosti EU</b>		<b>27 118 884</b>	
757K	VDS - prostředky z povoleného překročení rozpočtu výdajů vyjma § 50 zákona č. 21i	32 391 500		
757s	Výdaje OSS a dotace ze státního rozpočtu (VDS)	187 838 068	707 042 386	376,4
7595	RF - ostatní	22 194 143		
759s	Rezervní fond (RF)	22 194 143		
766s	Předpokládané zdroje financování	6 454 950	2 953 063	45,7
767s	Vlastní zdroje účastníka programu (VZ)	15 066 294	53 120 145	352,6
775s	Jiné zdroje tuzemské		6 636 028	

Evidenční dotační systém a Správa majetku ve vlastnictví státu – kniha bilance				SRB2
79zs	SOUHRN FINANČNÍCH ZDROJŮ	231 553 455	769 751 622	332,4
Výdaje SR na financování titulu č. 114V26		155 446 568	707 042 386	454,8

Titul:	<b>Rozvoj a obnova movitého majetku HZS</b>	Číslo titulu:	<b>114V27</b>
--------	---	---------------	---------------

Částky jsou zobrazovány v Kč

Číslo řádku	Název položky zdrojů a potřeb	Předp. výdaje 2020	Rozpočet 2021	Index 2021/2020
701s	Náklady přípravy a zabezpečení projektu	1 916 753		
705s	Náklady na materiál, vodu a energie	294 611	28 000	9,5
707s	Náklady na nákup služeb	69 696		
711s	Náklady na stroje, zařízení a inventář	395 941 969	558 957 000	141,2
715s	Ostatní náklady realizace projektu	1 917		
74ps	SOUHRN FINANČNÍCH POTŘEB	398 224 946	558 985 000	140,4
<b>7570</b>	<b>VDS - rozpočet kapitoly správce programu</b>	<b>207 349 916</b>	<b>267 315 000</b>	<b>128,9</b>
7577	VDS - prostředky z povoleného překročení rozpočtu výdajů podle § 50 zákona č. 218	588 350		
757K	VDS - prostředky z povoleného překročení rozpočtu výdajů vyjma § 50 zákona č. 218	68 047 738		
757s	Výdaje OSS a dotace ze státního rozpočtu (VDS)	275 986 004	267 315 000	96,9
7595	RF - ostatní	105 110 942		
759s	Rezervní fond (RF)	105 110 942		
767s	Vlastní zdroje účastníka programu (VZ)	17 128 000	291 670 000	1 702,9
79zs	SOUHRN FINANČNÍCH ZDROJŮ	398 224 946	558 985 000	140,4
Výdaje SR na financování titulu č. 114V27		207 349 916	267 315 000	128,9

Titul:	<b>Rozvoj a obnova materiálně - technické základny organizací služeb rezortu MV</b>	Číslo titulu:	<b>114V51</b>
--------	---	---------------	---------------

Částky jsou zobrazovány v Kč

Číslo řádku	Název položky zdrojů a potřeb	Předp. výdaje 2020	Rozpočet 2021	Index 2021/2020
701s	Náklady přípravy a zabezpečení projektu	29 594 991	17 464 979	59,0
709s	Náklady budov a staveb	247 170 901	200 213 071	81,0
711s	Náklady na stroje, zařízení a inventář	116 840 961	54 090 600	46,3
713s	Náklady na nehmotný majetek	91 056 487	40 667 282	44,7
715s	Ostatní náklady realizace projektu	40 050		
727s	Ostatní finanční potřeby	32 651 479		
74ps	SOUHRN FINANČNÍCH POTŘEB	517 354 869	312 435 932	60,4
<b>7570</b>	<b>VDS - rozpočet kapitoly správce programu</b>	<b>315 014 810</b>	<b>241 969 507</b>	<b>76,8</b>
7570a	VDS - rozpočet kapitoly správce programu - NNV projektu	74 710 998		
7570c	VDS - rozpočet kapitoly správce programu - NNV projektu- nezapojené	164 440		
<b>7573</b>	<b>VDS - zdroje strukturálních fondů EU</b>	<b>40 796 438</b>	<b>22 819 875</b>	<b>55,9</b>
7573a	VDS - zdroje strukturálních fondů EU - NNV projektu	27 998 563		
7574a	VDS - zdroje Fondu soudržnosti EU - NNV projektu	3 944 871		
7574c	VDS - zdroje Fondu soudržnosti EU - NNV projektu- nezapojené	1		
757Ma	VDS – Zdroje z výnosů emisních povolenek (NZÚ) – převod z kapitoly MŽP – NNV pr	3 550 384		
757Mc	VDS – Zdroje z výnosů emisních povolenek (NZÚ) – převod z kapitoly MŽP – NNV pr	1		
757s	Výdaje OSS a dotace ze státního rozpočtu (VDS)	466 180 507	264 789 382	56,8
766s	Předpokládané zdroje financování	573 804		
767s	Vlastní zdroje účastníka programu (VZ)	50 765 001	47 646 550	93,9
79zs	SOUHRN FINANČNÍCH ZDROJŮ	517 519 312	312 435 932	60,4
Výdaje SR na financování titulu č. 114V51		355 811 248	264 789 382	74,4

<b>Evidenční dotační systém a Správa majetku ve vlastnictví státu – kniha bilance</b>	<b>SRB2</b>
---	-------------

<b>Titul:</b> Podpora prevence kriminality	<b>Číslo titulu:</b> 314D08
--	-----------------------------

Částky jsou zobrazovány v Kč

Číslo řádku	Název položky zdrojů a potřeb	Předp. výdaje 2020	Rozpočet 2021	Index 2021/2020
703s	Mzdové náklady a povinné pojistné	15 552 685		
705s	Náklady na materiál, vodu a energie	213 500		
707s	Náklady na nákup služeb	955 885	25 695 440	2 688,1
709s	Náklady budov a staveb	2 127 071		
711s	Náklady na stroje, zařízení a inventář	32 084 387	17 500 000	54,5
713s	Náklady na nehmotný majetek	290 000		
715s	Ostatní náklady realizace projektu	29 551 211	11 149 546	37,7
74ps	SOUHRN FINANČNÍCH POTŘEB	80 774 738	54 344 986	67,3
<b>7570</b>	<b>VDS - rozpočet kapitoly správce programu</b>	<b>52 896 000</b>	<b>52 400 000</b>	<b>99,1</b>
7570a	VDS - rozpočet kapitoly správce programu - NNV projektu	7 768 688		
7570c	VDS - rozpočet kapitoly správce programu - NNV projektu- nezapojené	315 643		
757s	Výdaje OSS a dotace ze státního rozpočtu (VDS)	60 980 331	52 400 000	85,9
767s	Vlastní zdroje účastníka programu (VZ)	19 794 409	1 944 986	9,8
79zs	SOUHRN FINANČNÍCH ZDROJŮ	80 774 740	54 344 986	67,3
<b>Výdaje SR na financování titulu č. 314D08</b>		<b>52 896 000</b>	<b>52 400 000</b>	<b>99,1</b>

<b>Titul:</b> Podpora bezpečnosti v obcích v souvislosti s migrací	<b>Číslo titulu:</b> 314D09
--	-----------------------------

Částky jsou zobrazovány v Kč

Číslo řádku	Název položky zdrojů a potřeb	Předp. výdaje 2020	Rozpočet 2021	Index 2021/2020
701s	Náklady přípravy a zabezpečení projektu	2 571 373		
709s	Náklady budov a staveb	450 000		
711s	Náklady na stroje, zařízení a inventář	1 700 001		
74ps	SOUHRN FINANČNÍCH POTŘEB	4 721 374		
7570a	VDS - rozpočet kapitoly správce programu - NNV projektu	4 721 373		
7570c	VDS - rozpočet kapitoly správce programu - NNV projektu- nezapojené	120 001		
7573c	VDS - zdroje strukturálních fondů EU - NNV projektu- nezapojené	360 000		
757s	Výdaje OSS a dotace ze státního rozpočtu (VDS)	5 201 374		
79zs	SOUHRN FINANČNÍCH ZDROJŮ	5 201 374		
<b>Výdaje SR na financování titulu č. 314D09</b>				

<b>Titul:</b> Podpora bezpečnosti v obcích v souvislosti s rozšířením strategické průmyslové zóny Solnice-Kvasiny-Rychnov nad Kněžnou	<b>Číslo titulu:</b> 314D10
---	-----------------------------

Částky jsou zobrazovány v Kč

Číslo řádku	Název položky zdrojů a potřeb	Předp. výdaje 2020	Rozpočet 2021	Index 2021/2020
709s	Náklady budov a staveb	20 777 253		
711s	Náklady na stroje, zařízení a inventář	16 285 125		
74ps	SOUHRN FINANČNÍCH POTŘEB	37 062 378		
7570a	VDS - rozpočet kapitoly správce programu - NNV projektu	31 600 000		
757s	Výdaje OSS a dotace ze státního rozpočtu (VDS)	31 600 000		
767s	Vlastní zdroje účastníka programu (VZ)	5 462 378		
79zs	SOUHRN FINANČNÍCH ZDROJŮ	37 062 378		
<b>Výdaje SR na financování titulu č. 314D10</b>				

<b>Evidenční dotační systém a Správa majetku ve vlastnictví státu – kniha bilance</b>	<b>SRB2</b>
---	-------------

<b>Titul:</b> Dotace pro jednotky SDH obcí	<b>Číslo Titulu:</b> 014D26
--	-----------------------------

Identifikační číslo		Název projektu			Okres realizace		Typ
Kód řádku zdroje	Výdaje celkem	Z toho v roce					
		Do 31.12.2019	2020	2021	2022	2023	od 1.1.2024

<b>Krátkodobé akce</b>						
014D261001001	Agregace - dopravní automobily a stavby				Hlavní město Praha	E2
6570	310 000 000			310 000 000		
Krátkodobé akce v roce 2021 celkem				310 000 000		
Krátkodobé akce v roce 2021 SR				310 000 000		
Celkem v roce 2021 za titul 014D26:				310 000 000		
Z toho v roce 2021 výdaje státního rozpočtu:				310 000 000		

<b>Titul:</b> Rozvoj a obnova materiálně technické základny školství, vzdělávání a tělovýchovy	<b>Číslo Titulu:</b> 014V02
--	-----------------------------

Identifikační číslo		Název projektu			Okres realizace		Typ
Kód řádku zdroje	Výdaje celkem	Z toho v roce					
		Do 31.12.2019	2020	2021	2022	2023	od 1.1.2024

<b>Krátkodobé akce</b>						
014V022001109	VPŠ a SPŠ MV v Praze, pobočka Sokolov, UV 358/20018 - Úschovny zbraní a střelecké trenažery				Hlavní město Praha	E2
6570	700 000			700 000		
014V022007010	PA - Rekonstrukce objektu G				Hlavní město Praha	EA1
6570	5 000 000			5 000 000		
6570a	735 626		735 626			
6679	34 165 000			34 165 000		
Krátkodobé akce v roce 2021 celkem				39 865 000		
Krátkodobé akce v roce 2021 SR				5 700 000		

<b>Střednědobé akce</b>						
014V022009010	VPŠ a SPŠ v Praze - Rekonstrukce tělocvičny				Hlavní město Praha	EA6b
6570	8 775 709	228 690	4 258 000	4 289 019		
6570a	771 310		771 310			
014V022009020	Rekonstrukce objektů Tělocvična a Nová Tělocvična				Hlavní město Praha	EA6b
6570	2 647 737		2 000 000	647 737		
6570a	1 872 912		1 872 912			
Střednědobé akce v roce 2021 celkem				4 936 756		
Střednědobé akce v roce 2021 SR				4 936 756		
Celkem v roce 2021 za titul 014V02:				44 801 756		
Z toho v roce 2021 výdaje státního rozpočtu:				10 636 756		

<b>Evidenční dotační systém a Správa majetku ve vlastnictví státu – kniha bilance</b>	<b>SRB2</b>
---	-------------

<b>Titul:</b>	<b>Rozvoj a obnova materiálně-technické základny státních archivů</b>	<b>Číslo Titulu:</b>	<b>014V03</b>
---------------	---	----------------------	---------------

Identifikační číslo		Název projektu			Okres realizace		Typ
Kód řádku zdroje	Výdaje celkem	Z toho v roce					
		Do 31.12.2019	2020	2021	2022	2023	od 1.1.2024

Střednědobé akce							
014V032000015		Rekonstrukce objektu KIII - 3. etapa- odborový archiv			Hlavní město Praha		EA4b
6570	17 293 000		7 694 000	9 599 000			
6570a	1 628 745		1 628 745				
014V032000026		Projektová dokumentace SOKa Kladno			Kladno		EA1
6570	20 302 500		302 500	2 500 000	17 500 000		
014V032009006		Rekonstrukce objektu SOKa Kutná Hora			Kutná Hora		EA6b
6570	34 400 000		19 000 000	15 400 000			
6570a	16 057 942		16 057 942				
014V032009007		Rekonstrukce depozitářů SOKa Český Krumlov			Český Krumlov		EA1
6570	4 000 000			2 000 000	2 000 000		
014V032009011		Nový archiv Plzeň - projektová dokumentace			Plzeň-město		EA6b
6570	7 132 009	269	2 480 500	4 651 240			
014V032009044		Zateplení objektů SOKa Rokycany CZ.05.5.11/0.0/0.0/19_135/0010330			Plzeň-město		EA1
6570	6 303 964		2 259 306	4 044 658			
6570a	2 851 002		2 851 002				
6573	1 976 661			1 976 661			
6574	182 680		182 680				
6660	1 910 060	115 616	1 794 444				
6678	89 419	89 419					
6679	66 066	66 066					
6753	5 232 087	148 649	2 542 017	2 541 421			
Střednědobé akce v roce 2021 celkem				42 712 980			
Střednědobé akce v roce 2021 SR				40 171 559			
Dlouhodobé akce							
014V032007011		Novostavba budovy SOKa Louny			Louny		EA6b
6570	185 386 288	4 492 338	46 753 000	64 800 000	69 340 950		
6570a	53 533 232	595 281	52 937 952				
Dlouhodobé akce v roce 2021 celkem				64 800 000			
Dlouhodobé akce v roce 2021 SR				64 800 000			
Celkem v roce 2021 za titul 014V03:				107 512 980			
Z toho v roce 2021 výdaje státního rozpočtu:				104 971 559			

<b>Evidenční dotační systém a Správa majetku ve vlastnictví státu – kniha bilance</b>	<b>SRB2</b>
---	-------------

<b>Titul:</b>	<b>Rozvoj a obnova funkcionalit ICT Policie ČR</b>	<b>Číslo Titulu:</b>	<b>014V11</b>
---------------	--	----------------------	---------------

Identifikační číslo		Název projektu			Okres realizace		Typ
Kód řádku zdroje	Výdaje celkem	Z toho v roce					
		Do 31.12.2019	2020	2021	2022	2023	od 1.1.2024

<b>Krátkodobé akce</b>						
<b>014V112009039</b>	<b>PP ČR - ŘPVS - ÚRN - Dokončení systému včasného vyrozumění</b>				Hlavní město Praha	E2
<b>6570</b>	1 200 000			<b>1 200 000</b>		
Krátkodobé akce v roce 2021 celkem				<b>1 200 000</b>		
Krátkodobé akce v roce 2021 SR				<b>1 200 000</b>		

<b>Střednědobé akce</b>						
<b>014V111000002</b>	<b>PP ČR - ŘPVS - ŘSCP - Úpravy CIS/AISC</b>				Hlavní město Praha	EA4b
<b>6570</b>	30 000 000		10 921 499	<b>19 078 501</b>		
<b>014V111008014</b>	<b>PP ČR - SLZ - ŘSCP - Zvýšení bezpečnosti na mezinárodních letištích – Fáze I.</b>				Hlavní město Praha	EA6b
<b>5570</b>	1 116 528	1 116 528				
<b>6570</b>	50 094 657	1 324 657		<b>48 770 000</b>		
6570a	6 195 820	700 000	5 495 820			
5570a	2 832 903		2 832 903			
6570c	230 092		230 092			
<b>014V111009003</b>	<b>PP ČR – ŘPVS – ŘSCP – Rozvoj CIS/AISC - 2019 I.</b>				Hlavní město Praha	EA6b
<b>6570</b>	7 302 788	3 802 788		<b>3 500 000</b>		
6570a	5 802 192		5 802 192			
6570c	3 360 700		3 360 700			
Střednědobé akce v roce 2021 celkem				<b>71 348 501</b>		
Střednědobé akce v roce 2021 SR				<b>71 348 501</b>		

<b>Dlouhodobé akce</b>						
<b>014V111006007</b>	<b>SLZ PP - Modernizace systému SCO Policie ČR</b>				Hlavní město Praha	EA6b
<b>5570</b>	2 392 239	1 267 751	1 124 488			
<b>6570</b>	6 957 802	3 704 090	3 020 712	<b>233 000</b>		
6570a	1 581 255	1 581 254	1			
5570a	137 530	91 066	46 464			
<b>014V111006010</b>	<b>KŘP Jčk - Modernizace systému SCO Policie ČR</b>				České Budějovice	EA6b
<b>5570</b>	1 337 250	1 310 146	27 104			
<b>6570</b>	17 903 206	15 436 010	2 201 196	<b>266 000</b>		
6570a	358 844	358 711	132			
<b>014V111006011</b>	<b>KŘP Pzk - Modernizace systému SCO Policie ČR</b>				Plzeň-město	EA6b
<b>6570</b>	11 982 084	9 829 435	1 780 649	<b>372 000</b>		
<b>5570</b>	970 207	87 756	882 451			
5570a	535 760	535 760				
6570a	669 473	650 122	19 351			
<b>014V111006013</b>	<b>KŘP Lbk - Modernizace systému SCO Policie ČR</b>				Liberec	EA6b
<b>5570</b>	539 587		539 587			



Evidenční dotační systém a Správa majetku ve vlastnictví státu – kniha bilance							SRB2
6570	10 741 399	7 794 612	2 672 787	274 000			
6570a	23 581	147	23 434				
5570a	104 932	104 932					
014V111006014		KŘP kVy - Modernizace systému SCO Policie ČR			Jihlava		EA6b
5570	863 621	444 734	418 887				
6570	4 241 031	2 570 604	1 396 427	274 000			
6570a	5 111 084	3 276 354	1 834 731				
5570a	693 764	663 311	30 453				
014V111006015		KŘP Jmk - Modernizace systému SCO Policie ČR			Brno-město		EA6b
5570	1 946 392	1 946 392					
6570	13 809 399	9 086 482	4 456 917	266 000			
6570a	6 143 744	1 294 919	4 848 825				
5570a	174 665	160 000	14 665				
014V111006016		KŘP Zlk - Modernizace systému SCO Policie ČR			Zlín		EA6b
5570	1 042 282	1 042 282					
6570	8 986 172	6 706 172	2 006 000	274 000			
6570a	2 257 814	1 977 234	280 580				
5570a	23 232	23 232					
014V111006017		KŘP Omk - Modernizace systému SCO Policie ČR			Olomouc		EA6b
5570	3 097 408	1 153 393	1 944 015				
6570	10 992 060	9 350 610	1 369 450	272 000			
6570a	89 143	26 742	62 400				
5570a	61 489	1 694	59 795				
014V111006018		KŘP Msk - Modernizace systému SCO Policie ČR			Ostrava-město		EA6b
5570	1 527 638	1 486 922	40 717				
6570	17 729 266	14 664 826	2 795 440	269 000			
6570a	12 895	2 950	9 946				
Dlouhodobé akce v roce 2021 celkem				2 500 000			
Dlouhodobé akce v roce 2021 SR				2 500 000			
Celkem v roce 2021 za titul 014V11:				75 048 501			
Z toho v roce 2021 výdaje státního rozpočtu:				75 048 501			

Titul: Rozvoj a obnova nemovitého majetku Policie ČR						Číslo Titulu: 014V12	
Identifikační číslo		Název projektu			Okres realizace		Typ
Kód řádku zdroje	Výdaje celkem	Z toho v roce					
		Do 31.12.2019	2020	2021	2022	2023	od 1.1.2024
Krátkodobé akce							
014V122007207		KŘP Stčk - ÚO Nymburk - úprava a rozšíření parkovacích ploch			Nymburk		EA6b
6570	6 098 000			6 098 000			
6570a	401 359		401 359				
014V122008103		PP ČR - SLZ - Ubytovna Barbora, Elišky Přemyslovny 1259, Praha 5 - rekonstrukce sálu			Praha-západ		EA2
6570	7 349 920			7 349 920			

Evidenční dotační systém a Správa majetku ve vlastnictví státu – kniha bilance							SRB2
6570a	300 080		300 080				
014V122009214	KŘP Úsk - Ústí nad Labem, Lidické náměstí 899/9 - rekonstrukce anglických dvorků				Ústí nad Labem	EA6b	
6570	800 000			800 000			
6570a	102 850		102 850				
Krátkodobé akce v roce 2021 celkem				14 247 920			
Krátkodobé akce v roce 2021 SR				14 247 920			
Střednědobé akce							
014V121006001	PP ČR - SLZ - Praha 6, Veleslavín - novostavba garáží a administrativní budovy pro ÚOÚČ				Hlavní město Praha	EA6b	
6570	147 955 187	20 424 595	7 530 591	120 000 000			
6570a	146 016 474	15 044 886	130 971 589				
014V122008175	PP ČR - SLZ - Kutná Hora, Kouřimská 1009 - projektová příprava pro podání žádosti (FM Norska)				Kutná Hora	EA6b	
6570	3 077 900	457 000	2 064 300	556 600			
6570a	1 624 200	1 600 000	24 200				
014V122009085	UV955/2016 Snižování energetické náročnosti a výměna zdroje tepla na objektech areálu PPČR - Pelléova 299/19, Praha 6				Hlavní město Praha	EA2	
6570	103 047 386		5 229 637	20 117 749	77 700 000		
6570c	146 156		146 156				
6574	38 802 526		38 802 526				
6574c	251 560		251 560				
6660	15 000 000		15 000 000				
6753	48 422 273		48 422 273				
014V122009212	KŘP Kvk - K. Vary - Drahovice, Stará Kysibelská 589/91 - rekonstrukce objektu střelnice				Karlovy Vary	EA6b	
6570	12 000 000		5 000 000	7 000 000			
6570a	556 600		556 600				
014V122009216	KŘP Lbk - Česká Lípa, Pod Holým vrchem č.p. 1734 - zřízení biologické smyčky				Česká Lípa	EA6b	
6570	1 810 000		48 080	1 761 920			
6570a	100 000		100 000				
014V122009241	KŘP Khk - OOP Kostelec n.Orlicí - plynofikace s novým topným systémem				Rychnov nad Kněžnou	EA4b	
6570	6 281 980	287 980		5 994 000			
Střednědobé akce v roce 2021 celkem				155 430 269			
Střednědobé akce v roce 2021 SR				155 430 269			
Dlouhodobé akce							
014V122006023	KŘP KVy - DO Velký Beranov - přístavba administrativní budovy a rekonstrukce vnitřních konstrukcí a technické				Jihlava	EA6b	
6570	12 245 478	560 908	1	11 684 570			
6570a	1 037 837	519 352	518 485				
6570c	33 315 429		33 315 429				
014V122006047	KŘP Khk - OOP Nová Paka, U Stadionu č.p. 37 - stavební úpravy objektu (NRPM)				Hradec Králové	EA6b	
6570	1 484 167	220 967		1 263 200			
6570c	1 674 140		1 674 140				
014V122006060	KŘP hImP - stavební úpravy pro standardizaci MPI (metoda pachové identifikace)				Hlavní město Praha	EA4b	
5570	323 946			323 946			
6570	10 281 653	321 255		9 960 398			
6570a	6 144 349		6 144 349				

Evidenční dotační systém a Správa majetku ve vlastnictví státu – kniha bilance							SRB2
5570a		1		1			
014V122007012	SLZ PP - Praha 7, Strojnická 27 - úprava venkovních prostor areálu				Hlavní město Praha		EA6b
6570	3 299 959	281 809		3 018 150			
014V122008078	KŘP Lbk - Liberec, Pastýřská č.p. 589 - odstranění havárie nosné konstrukce - II. etapa - rekonstrukce prostor 2. NP				Liberec		EA6b
6570	11 460 000	160 000	80 000	11 220 000			
6570a	72 320	72 320					
014V122008112	KŘP Úsk - ÚO Chomutov, Riegrova 4510 - komplexní rekonstrukce celého areálu				Chomutov		EA6b
6570	95 515 691	95 999	19 799 692	75 620 000			
6570a	13 957 832	7 283 388	6 674 445				
6570c	13 526 476		13 526 476				
Dlouhodobé akce v roce 2021 celkem				113 090 264			
Dlouhodobé akce v roce 2021 SR				113 090 264			
Celkem v roce 2021 za titul 014V12:				282 768 453			
Z toho v roce 2021 výdaje státního rozpočtu:				282 768 453			

Titul:	Rozvoj a obnova nemovitého majetku HZS	Číslo Titulu:	014V22
--------	--	---------------	--------

Identifikační číslo		Název projektu			Okres realizace		Typ
Kód řádku zdroje	Výdaje celkem	Z toho v roce					
		Do 31.12.2019	2020	2021	2022	2023	od 1.1.2024

Střednědobé akce							
014V221006002		Výstavba PS Holešovice			Hlavní město Praha		EA6b
6570	308 681 288	21 138 064	151 705 867	135 837 357			
6570a	40 189 210	7 776 128	32 413 083				
014V221009042		Stanice Bystřice pod Hostýnem - výstavba nové stanice CZ.05.5.11/0.0/0.0/17_061/0008648			Zlín		EA1
6570	31 873 700		9 866 371	22 007 329			
6570a	3 733 629		3 733 629				
6573	9 856 237		6 400 000	3 456 237			
6660	4 237 005			4 237 005			
6679	5 948 569			5 948 569			
Střednědobé akce v roce 2021 celkem				171 486 497			
Střednědobé akce v roce 2021 SR				161 300 923			
Dlouhodobé akce							
014V222008010		ŠVZ Zbiroh - rekonstrukce štábu			Rokycany		EA6b
6570	87 296 580	2 296 580	70 000 000	15 000 000			
6570a	25 431 690	2 245 115	23 186 575				
Dlouhodobé akce v roce 2021 celkem				15 000 000			
Dlouhodobé akce v roce 2021 SR				15 000 000			
Celkem v roce 2021 za titul 014V22:				186 486 497			
Z toho v roce 2021 výdaje státního rozpočtu:				176 300 923			

<b>Evidenční dotační systém a Správa majetku ve vlastnictví státu – kniha bilance</b>	<b>SRB2</b>
---	-------------

<b>Titul:</b>	<b>Rozvoj a obnova informačních a komunikačních technologií, systémů a sítí resortu MV</b>	<b>Číslo Titulu:</b>	<b>014V91</b>
---------------	--	----------------------	---------------

Identifikační číslo		Název projektu			Okres realizace		Typ
Kód řádku zdroje	Výdaje celkem	Z toho v roce					
		Do 31.12.2019	2020	2021	2022	2023	od 1.1.2024

<b>Krátkodobé akce</b>							
<b>014V912000009</b>	<b>Zlepšení podmínek pro decentralizaci a dostupnost veřejné správy v území - GG - PDP1 - 001</b>				Hlavní město Praha		EA1
<b>6570</b>	305 943			<b>305 943</b>			
6570a	67 500		67 500				
<b>6576</b>	1 733 676			<b>1 733 676</b>			
6576a	382 500		382 500				
6660	26 357 939			<b>26 357 939</b>			
6679	4 651 401			<b>4 651 401</b>			
Krátkodobé akce v roce 2021 celkem				<b>33 048 959</b>			
Krátkodobé akce v roce 2021 SR				<b>2 039 619</b>			

<b>Střednědobé akce</b>							
<b>014V911000002</b>	<b>Pořízení nástroje pro naplnění práv subjektů údajů na přístup k osobním údajům a práva na opravu, výmaz nebo</b>				Hlavní město Praha		EA1
<b>6570</b>	22 748 000		11 374 000	<b>11 374 000</b>			
<b>014V911006005</b>	<b>Agregovaná akce pro projekty spolufinancované z EU a FM</b>				Hlavní město Praha		E2
<b>5570</b>	27 054 582		12 310 733	<b>14 743 849</b>			
<b>6570</b>	53 680 083		38 952 226	<b>14 727 857</b>			
6570a	19 019 355		19 019 355				
5570c	6 625 996		6 625 996				
6570c	80 922 559		80 922 559				
<b>6573</b>	264 335 529		28 408 611	<b>235 926 918</b>			
<b>5573</b>	59 700 166		538 143	<b>59 162 023</b>			
6573a	1 814 563		1 814 563				
6573c	105 638		105 638				
5573c	2 347 454		2 347 454				
<b>6576</b>	6 548 163		1 700 000	<b>4 848 163</b>			
6576c	26 564 200		26 564 200				
5576c	165 750		165 750				
<b>014V911007020</b>	<b>Informační systém mezinárodní ochrany (IS AZYL III)</b>				Hlavní město Praha		EA6b
<b>5570</b>	46 520			<b>46 520</b>			
<b>6570</b>	2 266 702			<b>2 266 702</b>			
6570a	657 500		657 500				
5570a	770 474	87 769	682 705				
<b>6573</b>	6 800 104			<b>6 800 104</b>			
<b>5573</b>	1 189 558		1 050 000	<b>139 558</b>			
5573a	1 261 421	263 306	998 115				
6573a	1 972 500		1 972 500				
<b>014V911009017</b>	<b>Využití interkulturních pracovníků na pracovištích pobytu cizinců a zlepšení kvality poskytování informací cizincům ze</b>				Hlavní město Praha		EA6b
<b>5570</b>	5 860 706	606 255	1 702 408	<b>3 552 043</b>			
<b>6570</b>	6 445 178		3 547 045	<b>2 898 133</b>			

Evidenční dotační systém a Správa majetku ve vlastnictví státu – kniha bilance							SRB2
5570a	592 720		592 720				
<b>5573</b>	17 582 116	1 818 766	5 107 221	<b>10 656 129</b>			
<b>6573</b>	19 335 536		969 392	<b>18 366 144</b>			
5573a	1 778 160		1 778 160				
5660	15 734 069		5 523 512		10 210 557		
6660	9 271 258		9 271 258				
6679	400 483		400 483				
5679	4 710 711		1 307 192		3 403 520		
<b>014V912000002</b>	<b>Rozvoj IS Registru práv a povinností</b>				Hlavní město Praha	EA1	
<b>6570</b>	36 603 046		20 000 000	<b>16 603 046</b>			
<b>014V912000004</b>	<b>Generační obměna IS Czech POINT</b>				Hlavní město Praha	EA6b	
<b>6570</b>	131 830 954		88 000 000	<b>43 830 954</b>			
6570a	4 624 000		4 624 000				
Střednědobé akce v roce 2021 celkem				<b>445 942 143</b>			
Střednědobé akce v roce 2021 SR				<b>445 942 143</b>			
Celkem v roce 2021 za titul 014V91:				<b>478 991 102</b>			
Z toho v roce 2021 výdaje státního rozpočtu:				<b>447 981 762</b>			

<b>Titul:</b>	<b>Hromadná radiokomunikační síť integrovaného záchranného systému (HRAS IZS)</b>	<b>Číslo Titulu:</b>	<b>114V01</b>
---------------	---	----------------------	---------------

Identifikační číslo	Název projektu	Okres realizace					Typ
Kód řádku zdroje	Výdaje celkem	Z toho v roce					
		Do 31.12.2019	2020	2021	2022	2023	od 1.1.2024

<b>Krátkodobé akce</b>							
<b>114V011000008</b>	<b>Modernizace radiokomunikační sítě v Praze</b>				Hlavní město Praha	EA1	
<b>5570</b>	6 314 316			<b>6 314 316</b>			
<b>6570</b>	114 070 330			<b>114 070 330</b>			
<b>114V011000009</b>	<b>Modernizace radiokomunikační sítě v Plzeňském kraji</b>				Plzeň-město	EA1	
<b>5570</b>	3 832 824			<b>3 832 824</b>			
<b>6570</b>	102 986 730			<b>102 986 730</b>			
<b>114V011000010</b>	<b>Modernizace radiokomunikační sítě v Jihočeském kraji</b>				České Budějovice	EA1	
<b>5570</b>	4 084 990			<b>4 084 990</b>			
<b>6570</b>	103 228 730			<b>103 228 730</b>			
<b>114V011000011</b>	<b>Modernizace radiokomunikační sítě v Královéhradeckém kraji</b>				Hradec Králové	EA1	
<b>5570</b>	3 116 742			<b>3 116 742</b>			
<b>6570</b>	65 150 030			<b>65 150 030</b>			
<b>114V011000012</b>	<b>Modernizace radiokomunikační sítě v Pardubickém kraji</b>				Pardubice	EA1	
<b>5570</b>	3 560 574			<b>3 560 574</b>			
<b>6570</b>	75 749 630			<b>75 749 630</b>			
<b>114V011000013</b>	<b>Modernizace radiokomunikační sítě v Kraji Vysočina</b>				Jihlava	EA1	
<b>5570</b>	3 146 992			<b>3 146 992</b>			
<b>6570</b>	76 959 630			<b>76 959 630</b>			

Evidenční dotační systém a Správa majetku ve vlastnictví státu – kniha bilance							SRB2
114V011000014		Modernizace radiokomunikační sítě v Jihomoravském kraji			Brno-město		EA1
5570	3 772 324			3 772 324			
6570	103 228 730			103 228 730			
114V011000015		Modernizace radiokomunikační sítě v Olomouckém kraji			Olomouc		EA1
5570	3 621 074			3 621 074			
6570	77 237 930			77 237 930			
114V011000016		Modernizace radiokomunikační sítě ve Zlínském kraji			Zlín		EA1
5570	2 642 660			2 642 660			
6570	68 247 630			68 247 630			
114V011000017		Modernizace radiokomunikační sítě v Moravskoslezském kraji			Ostrava-město		EA1
5570	4 216 156			4 216 156			
6570	107 596 830			107 596 830			
114V011000018		Dokončení přechodných stavů modernizace radiokomunikačního systému			Alokace neurčena		EA1
5570	60 500			60 500			
6570	20 243 300			20 243 300			
114V011001001		Agregace HRAS IZS III.			Hlavní město Praha		E2
6570	43 543 348			43 543 348			
Krátkodobé akce v roce 2021 celkem				996 612 000			
Krátkodobé akce v roce 2021 SR				996 612 000			
Střednědobé akce							
114V011000006		Modernizace radiokomunikační sítě v Karlovarském kraji			Karlovy Vary		EA1
5570	2 582 160		2 582 160				
6570	58 664 430		55 276 430	3 388 000			
Střednědobé akce v roce 2021 celkem				3 388 000			
Střednědobé akce v roce 2021 SR				3 388 000			
Celkem v roce 2021 za titul 114V01:				1 000 000 000			
Z toho v roce 2021 výdaje státního rozpočtu:				1 000 000 000			

Titul: Rozvoj a obnova materiálně technické základny státních archivů					Číslo Titulu: 114V13		
Identifikační číslo		Název projektu			Okres realizace		Typ
Kód řádku zdroje	Výdaje celkem	Z toho v roce					
		Do 31.12.2019	2020	2021	2022	2023	od 1.1.2024
Krátkodobé akce							
114V131001001		Doplnění datového uložště			Opava		E2
6570	800 000			800 000			
114V131001002		Obměna výpočetní techniky			Opava		E2
6570	600 000			600 000			
114V132001001		Zateplení budov v SOKA Ústí nad Orlicí			Ústí nad Orlicí		E2
6570	2 000 000			2 000 000			
114V132001003		Nákup pozemku			Vsetín		E2

Evidenční dotační systém a Správa majetku ve vlastnictví státu – kniha bilance							SRB2
6570	300 000			300 000			
114V132001004	Vybudování vodovodní přípojky				Havlíčkův Brod		E2
6570	300 000			300 000			
114V132001005	Vybudování schodišťového madla				Zlín		E2
6570	150 000			150 000			
114V132001013	SOKa Hodonín - vybudování EPS				Hodonín		E2
6570	450 000			450 000			
114V132001014	Elektronická požární signalizace (EPS) SOKa Domažlice				Domažlice		E2
6570	2 904 102			2 904 102			
114V132001015	Garáž v SOKa Klatovy				Klatovy		E2
6570	900 000			900 000			
114V133001002	Dovybavení konzervačních dílen				Opava		E2
6570	900 000			900 000			
114V133001003	Obměna vozového parku				Opava		E2
6570	1 200 000			1 200 000			
114V133001005	Knižní skener pro SOKa Cheb				Cheb		E2
6570	3 500 000			3 500 000			
Krátkodobé akce v roce 2021 celkem				14 004 102			
Krátkodobé akce v roce 2021 SR				14 004 102			
Střednědobé akce							
114V131001004	Nadstavba informačního systému pro prezentaci archiválií				Ústí nad Orlicí		E2
6570	3 000 000			2 000 000	1 000 000		
Střednědobé akce v roce 2021 celkem				2 000 000			
Střednědobé akce v roce 2021 SR				2 000 000			
Celkem v roce 2021 za titul 114V13:				16 004 102			
Z toho v roce 2021 výdaje státního rozpočtu:				16 004 102			

Titul:	<b>Rozvoj a obnova materiálně technické základny školství vzdělávání a tělovýchovy</b>	Číslo Titulu:	<b>114V14</b>
--------	--	---------------	---------------

Identifikační číslo	Název projektu	Okres realizace					Typ
Kód řádku zdroje	Výdaje celkem	Z toho v roce					
		Do 31.12.2019	2020	2021	2022	2023	od 1.1.2024

Krátkodobé akce							
114V142001001	Rekonstrukce oken objektu Karlov				Hlavní město Praha		E2
6570	800 000			800 000			
114V142001002	Nákup sbírkových předmětů 2021				Hlavní město Praha		E2
6570	100 000			100 000			
114V142001003	Výměna výtahů - školská budova				Hlavní město Praha		E2
6570	1 764 263			1 764 263			

Evidenční dotační systém a Správa majetku ve vlastnictví státu – kniha bilance							SRB2
114V142001004	Autobus nad 30 osob				Kroměříž		E2
6570	5 500 000			5 500 000			
114V144001002	MV - Dlouhodobý hmotný movitý majetek 2021				Hlavní město Praha		E2
6570	13 500 000			13 500 000			
114V144001003	MV - Jablonec nad Nisou, Mšeno - Rekonstrukce oplocení a vstupních bran				Jablonec nad Nisou		E2
6570	1 000 000			1 000 000			
114V144001004	MV - Praha 7, Stromovka - Rekonstrukce pokojů ubytovny - II. etapa				Hlavní město Praha		E2
6570	7 900 000			7 900 000			
114V144001005	MV - Praha 6, Markéta - Stavební úpravy pro osvětlení				Hlavní město Praha		E2
6570	400 000			400 000			
114V144001006	MV – Praha 6, Markéta – Rekonstrukce depa a skladu nebezpečného odpadu				Hlavní město Praha		E2
6570	700 000			700 000			
Krátkodobé akce v roce 2021 celkem				31 664 263			
Krátkodobé akce v roce 2021 SR				31 664 263			
Celkem v roce 2021 za titul 114V14:				31 664 263			
Z toho v roce 2021 výdaje státního rozpočtu:				31 664 263			

Titul: Rozvoj areálu Policie České republiky v Praze 5 - Zbraslav					Číslo Titulu: 114V15		
Identifikační číslo		Název projektu			Okres realizace		Typ
Kód řádku zdroje	Výdaje celkem	Z toho v roce					
		Do 31.12.2019	2020	2021	2022	2023	od 1.1.2024
Střednědobé akce							
114V152000001		SLZ PP – Praha 5, Na Baních 1304 - Rozvoj areálu Zbraslav („RAZ“) – 0. etapa – výstavba parkovacího objektu			Hlavní město Praha		EA1
6570	242 000 000			50 000 000	192 000 000		
Střednědobé akce v roce 2021 celkem				50 000 000			
Střednědobé akce v roce 2021 SR				50 000 000			
Dlouhodobé akce							
114V152007001		SLZ PP - Praha 5 - Zbraslav, Na Baních č. p. 1304 - rozvoj areálu Zbraslav ("RAZ") - komplexní projektová			Praha-východ		EA6b
6570	105 120 400	69 196 400	19 082 000	9 868 200	2 133 800	4 840 000	
6570a	27 325 557	5 025 557	22 300 000				
Dlouhodobé akce v roce 2021 celkem				9 868 200			
Dlouhodobé akce v roce 2021 SR				9 868 200			
Celkem v roce 2021 za titul 114V15:				59 868 200			
Z toho v roce 2021 výdaje státního rozpočtu:				59 868 200			

Titul: Rozvoj a obnova funkcionalit ICT Policie ČR						Číslo Titulu: 114V16	
Identifikační číslo		Název projektu			Okres realizace		Typ
Kód řádku zdroje	Výdaje celkem	Z toho v roce					
		Do 31.12.2019	2020	2021	2022	2023	od 1.1.2024



<b>Evidenční dotační systém a Správa majetku ve vlastnictví státu – kniha bilance</b>	<b>SRB2</b>
---	-------------

Krátkodobé akce							
114V161000025	PP ČR - ŘPVS - OIPIT - Lokalizační a záznamové zařízení 2. generace				Hlavní město Praha		EA1
6570	26 040 000			26 040 000			
114V161000035	PP ČR – ŘPVS – ŘSCP – eu-INIS – Upgrade systému VIS a jeho rozhraní: Implementace nového ICD VIS se změnami				Hlavní město Praha		EA1
6570	16 000 000			16 000 000			
114V161000037	KŘP Pzk - Rezerva OPPS Česko-Bavorsko				Plzeň-město		E2
6570	250 575			250 575			
6573	1 419 925			1 419 925			
114V161001001	PP ČR - ÚZČ - Vybavení útvaru				Hlavní město Praha		E2
6570	32 500 000			32 500 000			
114V161001006	PP ČR - SLZ - agragace ISF				Hlavní město Praha		E2
6570	12 915 912			12 915 912			
6573	100 247 734			100 247 734			
114V161001007	PP ČR - ŘPVS - Úpravy CDI a OLDA				Hlavní město Praha		E2
6570	4 000 000			4 000 000			
114V161001009	KŘP Jčk - Serverový SW				České Budějovice		E2
6570	320 000			320 000			
114V161001011	KŘP Pzk - Forenzní software pro OKTE				Plzeň-město		E2
6570	210 000			210 000			
114V161001012	PP ČR – ŘPVS – eu-INIS – rozvoj IS - agregace				Hlavní město Praha		E2
6570	275 000 000			275 000 000			
114V161009002	SLZ PP - ISF Vybudování centrálního Biometrického Informačního Systému ISF/12/02				Hlavní město Praha		EA1
5570	752 975			752 975			
6570	24 045 794			24 045 794			
5573	2 258 925			2 258 925			
6573	72 137 382			72 137 382			
5660	152 775		152 775				
6660	18 409 818		18 409 818				
6679	6 136 606		6 136 606				
5679	50 925		50 925				
114V162001001	KŘP Pzk - Vozidlové radiostanice TPM s GPS včetně příslušenství				Plzeň-město		E2
6570	735 000			735 000			
114V162001003	KŘP Úsk - Rozšíření systému KOTEC				Ústí nad Labem		E2
6570	1 200 000			1 200 000			
114V162001005	KŘP Stčk - KOTEC - navýšení výpočetního výkonu a bezpečnosti				Hlavní město Praha		E2
6570	8 390 000			8 390 000			
114V162001006	KŘP Lbk - 10 Gb switch pro ÚO a KŘ				Liberec		E2
6570	680 000			680 000			
114V162001008	KŘP Pbk - Upgrade SQL server				Pardubice		E2
6570	3 000 000			3 000 000			

Evidenční dotační systém a Správa majetku ve vlastnictví státu – kniha bilance							SRB2
114V162001009		KŘP Pbk - Kamerový systém MKKC			Pardubice		E2
6570	400 000			400 000			
114V162001010		KŘP kVy - Technologie Tovek pro OAKK			Jihlava		E2
6570	1 200 000			1 200 000			
114V162001011		KŘP KVy - Obměna kamerových systémů			Jihlava		E2
6570	1 050 000			1 050 000			
114V162001012		KŘP Omk - Nákup termovizních kamer			Olomouc		E2
6570	738 560			738 560			
114V162001013		KŘP Jmk - ÚO Znojmo - Výměna kamerového systému cel			Brno-město		E2
6570	80 000			80 000			
114V162001014		KŘP Jmk - OKTE - Technologické počítače			Brno-město		E2
6570	935 000			935 000			
114V162001015		KŘP Jmk - MŘ Cejl - Výměna kamerového systému budovy			Brno-město		E2
6570	400 000			400 000			
114V162001016		KŘP Jmk - ÚO Vyškov - Výměna kamerového systému budovy a cel			Brno-město		E2
6570	400 000			400 000			
114V162001017		KŘP Jmk - OOP Boskovice - Výměna kamerového systému budovy			Brno-město		E2
6570	200 000			200 000			
114V162001018		KŘP Jmk - OOP Dubňany - Výměna kamerového systému budovy			Brno-město		E2
6570	200 000			200 000			
114V162001019		KŘP Jčk - Zařízení síťové infrastruktury			České Budějovice		E2
6570	2 450 000			2 450 000			
114V162001020		KŘP Jčk - Virtualizační platforma			České Budějovice		E2
6570	820 000			820 000			
114V162001021		KŘP Jčk - Zálohovací systém			České Budějovice		E2
6570	650 000			650 000			
114V162001022		KŘP Jčk - Napájecí zdroj pro uzlové technologie			České Budějovice		E2
6570	320 000			320 000			
Krátkodobé akce v roce 2021 celkem							591 947 782
Krátkodobé akce v roce 2021 SR							591 947 782
Střednědobé akce							
114V161000011		PP ČR - ŘPVS - ŘSCP – eu-INIS – Rozvoj NS-VIS 2020			Hlavní město Praha		EA1
6570	15 488 000		12 100 000	3 388 000			
114V161000013		PP ČR - ŘPVS - OIPIT - eu-INIS - Cloud PČR (1. Etapa) - základní infrastruktura pro DC 1			Hlavní město Praha		EA1
5570	10 169 808			10 169 808			
6570	69 830 192		20 000 000	49 830 192			
114V161000016		PP ČR – ŘPVS – OO – Modernizace technologické infrastruktury IS JITKA včetně technologie Call Center – fáze			Hlavní město Praha		EA2
5570	7 065 131		1	7 065 130			

Evidenční dotační systém a Správa majetku ve vlastnictví státu – kniha bilance							SRB2
6570	39 315 969		9 315 969	30 000 000			
114V161000019	PP ČR - ŘPVS - OIPIT - Provozní infrastruktura systému centralizované ochrany Policie ČR – fáze 1				Hlavní město Praha		EA2
5570	6 761 547		1	6 761 546			
6570	28 719 177		7 219 177	21 500 000			
114V161000027	PP ČR - ŘPVS - OO PP - IS JITKA - rozvoj				Hlavní město Praha		EA2
6570	31 096 792		20 000 000	11 096 792			
114V161000028	PP ČR – ISF - Národní projekt EES I – Implementace systému EES ISF/13/01				Hlavní město Praha		EA1
6573	54 399 100		7 260 000	47 139 100			
5573	10 300 000			10 300 000			
5573a	4 006 500		4 006 500				
5660	7 413 000				7 413 000		
6660	24 734 900				24 734 900		
114V161001008	PP ČR - SLZ - Zajištění zvýšení bezpečnosti na mezinárodních letištích II.				Hlavní město Praha		E2
6570	316 511 429			100 000 000	216 511 429		
114V161001010	KŘP Khk - Modernizace radiokomunikační sítě SCO - RiPex				Hradec Králové		E2
6570	2 140 000			1 385 000	755 000		
114V162000041	KŘP kVy - Optimalizace datové propustnosti LAN na budově KŘP-J				Jihlava		EA4b
6570	2 999 787		1 499 787	1 500 000			
114V162000066	KŘP Lbk - Vybudování kamerového systému v Libereckém kraji				Liberec		E2
6570	3 500 000		1 500 000	2 000 000			
114V162000072	SLZ PP - ISF Národní projekt EES II. - Pořízení technologií ISF/13/02				Hlavní město Praha		EA4b
5570	3 519 852			1 751 176	1 768 676		
6570	27 778 890			17 814 407	9 964 483		
6570a	125 000		125 000				
5570a	134 675		134 675				
5573	5 253 529			5 253 529			
6573	53 443 220			53 443 220			
6573a	375 000		375 000				
5573a	404 025		404 025				
5660	5 306 024				5 306 024		
6660	29 893 450				29 893 450		
114V162000077	KŘP Lbk - Vybudování kamerového systému v Libereckém kraji - Prevence kriminality				Liberec		E2
6570	4 500 000		2 000 000	2 500 000			
114V162001007	KŘP Khk - Přístupový LAN Switch 24 port				Hradec Králové		E2
6570	2 953 000			1 100 000	1 853 000		
114V162009001	KŘP Khk - Přepínače LAN				Hradec Králové		EA4b
6570	2 196 777	313 777	800 000	1 083 000			
6570a	46 223		46 223				
114V162009002	KŘP Khk - OPPS - Česko-Polsko - Zefektivnění česko-polské spolupráce v boji proti kyberkriminalitě				Hradec Králové		EA6b
6570a	1 100 917		1 100 917				
5570a	577 013	358 585	218 428				
6573	6 238 533		6 238 533				

Evidenční dotační systém a Správa majetku ve vlastnictví státu – kniha bilance							SRB2
5573	3 061 415	1 938 417	905 122	217 876			
5573a	426 198	93 563	332 635				
5660	38 449		38 449				
114V162009004		KŘP Pbk - OPPS - Česko-Polsko - Zefektivnění česko-polské spolupráce v boji proti kyberkriminalitě			Pardubice		EA6b
5570a	27 505	27 505					
5570c	15 437		15 437				
5573	435 833	33 676	290 828	111 329			
6573	3 066 481		3 066 481				
5573a	122 182	122 182					
5573c	87 475		87 475				
6679	541 144		541 144				
5679	70 967		51 322	19 645			
114V162009005		KŘP Omk - OPPS - Česko-Polsko - Zefektivnění česko-polské spolupráce v boji proti kyberkriminalitě			Olomouc		EA6b
5570a	152 247	103 345	48 902				
6570a	466 012	466 012					
6570c	71 970		71 970				
5570c	31 391		31 391				
5573	1 093 227	417 474	80 474	595 279			
6573	2 640 735	2 640 735					
5573a	239 337	168 150	71 188				
5573c	106 700		106 700				
6573c	9 180		9 180				
114V162009006		KŘP Msk – OPPS - Česko-Polsko - zefektivnění česko-polské spolupráce v boji proti kyberkriminalitě CZ			Ostrava-město		EA6b
6570a	160 083		160 083				
5570a	61 170	31 275	29 895				
5570c	63 716		63 716				
6570c	893 615		893 615				
5573	2 751 054	177 227	328 822	2 245 005			
5573a	169 403		169 403				
6573a	907 137		907 137				
6573c	2 974 978		2 974 978				
5573c	361 059		361 059				
5679	85 586		58 028	27 559			
Střednědobé akce v roce 2021 celkem				388 297 593			
Střednědobé akce v roce 2021 SR				388 250 389			
Dlouhodobé akce							
114V162000093		PP ČR - ŘPVS - EHP Norsko - Prohloubení profesní kvalifikace orgánů činných v trestním řízení v boji proti			Hlavní město Praha		EA4b
5570	1 149 525		24 750	37 050	721 460	366 265	
5570a	76 270		76 270				
6570a	441 450		441 450				
5576	4 381 611		140 250	4 241 361			
5576a	432 196		432 196				
6576a	2 501 550		2 501 550				
5660	7 838 186			1 674 417	4 088 276	2 075 493	
5679	1 006 910			1 006 910		0	

Evidenční dotační systém a Správa majetku ve vlastnictví státu – kniha bilance		SRB2
Dlouhodobé akce v roce 2021 celkem	6 959 738	
Dlouhodobé akce v roce 2021 SR	4 278 411	
Celkem v roce 2021 za titul 114V16:	987 205 113	
Z toho v roce 2021 výdaje státního rozpočtu:	984 476 582	

Titul:	Rozvoj a obnova nemovitého majetku Policie ČR	Číslo Titulu:	114V17
--------	---	---------------	--------

Identifikační číslo		Název projektu			Okres realizace		Typ
Kód řádku zdroje	Výdaje celkem	Z toho v roce					
		Do 31.12.2019	2020	2021	2022	2023	od 1.1.2024

Krátkodobé akce						
114V171001004	KŘP hlmP - Areál PMJ, Praha 8, pozemek par.č. 305/40 - výstavba skladové haly pro OMTZ	Hlavní město Praha				E2
6570	7 000 000			7 000 000		
114V171001005	KŘP Úsk - Řehlovice - přístřešek pro dieselagregát	Ústí nad Labem				E2
6570	500 000			500 000		
114V171001006	KŘP Jmk - OOP Pohořelice - vybudování přístřešku pro auta	Brno-venkov				E2
6570	1 000 000			1 000 000		
114V171001007	KŘP Jmk - OOP Slavkov - nová výstavba	Břeclav				E2
6570	1 500 000			1 500 000		
114V171009005	KŘP Úsk - Ústí nad Labem - Božtěšice - výstavba objektu pro standardizaci MPI	Ústí nad Labem				EA2
6570	25 000 000			25 000 000		
114V172000089	KŘP Jmk - Realizace úspor energie - tělocvična Bauerova-zpracování podkladů pro podání PŽ OPŽP 2014+	Brno-město				EA2
6570	500 000			500 000		
114V172000106	PP ČR - SLZ - Ruzyně, Nám. Českého povstání 32/4 - zpracování podkladů pro podání PŽ OPŽP 2014+	Hlavní město Praha				E2
6570	1 000 000			1 000 000		
114V172000128	KŘP Úsk - HRAS IZS - Stavební připravenost objektů KŘP	Ústí nad Labem				EA1
6570	1 720 000			1 720 000		
114V172000156	KŘP Omk - FKSP - ÚZ Plumlov - rekonstrukce objektu II. etapa	Prostějov				EA1
5570	101 731			101 731		
6570	12 905 669			12 905 669		
6679	9 735 856			9 735 856		
5679	76 744			76 744		
114V172000165	KŘP Úsk - Ústí nad Labem, Lidické nám. - dokončení rekonstrukce elektrorozvodů	Ústí nad Labem				E2
6570	25 000 000			25 000 000		
114V172001013	PP ČR - SLZ - Praha 7, Strojnická 935/27 - rekonstrukce 2.-4.NP - doprojektování rekonstrukce objektu	Praha-západ				E2
6570	5 000 000			5 000 000		
114V172001016	KŘP hlmP - Praha 1, Bartolomějská 7 - dvorní trakt - provedení nových vnitřních dispozic vč. rozvodů ÚT a	Hlavní město Praha				E2
6570	7 500 000			7 500 000		
114V172001017	KŘP hlmP - Praha 5, Na Bělidle 5 - rekonstrukce vnitřních dispozic a ZTI	Hlavní město Praha				E2
6570	1 300 000			1 300 000		

Evidenční dotační systém a Správa majetku ve vlastnictví státu – kniha bilance						SRB2
114V172001018	KŘP hlmP - Praha 4, Kongresová 1666/2 - modernizace stávajícího systému EPS				Hlavní město Praha	E2
6570	4 300 000			4 300 000		
114V172001019	KŘP hlmP - Praha 1, Krakovská 1432/11 - rekonstrukce osobního výtahu				Hlavní město Praha	E2
6570	1 000 000			1 000 000		
114V172001020	KRP hlmP - Praha 4, Kongresová 1666/2 - rekonstrukce 6-ti výtahů				Hlavní město Praha	E2
6570	10 200 000			10 200 000		
114V172001024	KŘP Jčk - České Budějovice, ul. Nerudova - rekonstrukce kompresorové stanice				České Budějovice	E2
6570	300 000			300 000		
114V172001025	KŘP Jčk - ÚO Český Krumlov - realizace pojezdové brány a oplocení				České Budějovice	E2
6570	800 000			800 000		
114V172001026	KŘP Jčk - České Budějovice, ul. Plavská - rekonstrukce nákladního výtahu - objekt "G"				České Budějovice	E2
6570	1 500 000			1 500 000		
114V172001027	KŘP Jčk - ÚO Písek - EPS				Písek	E2
6570	250 000			250 000		
114V172001028	KŘP Pzk - FKSP - ÚZ ALMA - Rekonstrukce venkovního bazénu se zastřešením				Klatovy	E2
6570	590 000			590 000		
6679	410 000			410 000		
114V172001029	KŘP Kvk - OOP Plesná - rekonstrukce elektrorozvodů, topného systému a vodoinstalace				Cheb	E2
6570	2 200 000			2 200 000		
114V172001030	KŘP Kvk - Cheb, ul. 17. listopadu - zřízení přípojky zemního plynu k objektu skladu MTZ a objektu psovodů				Cheb	E2
6570	100 000			100 000		
114V172001031	KŘP Kvk - Dolní Rychnov, Dobrovského 1935 - rekonstrukce strukturované kabeláže				Sokolov	E2
6570	450 000			450 000		
114V172001032	KŘP Kvk - Cheb, Potoční - AO - rekonstrukce mycího rámu a ČOV				Cheb	E2
6570	1 600 000			1 600 000		
114V172001035	KŘP Úsk - rekonstrukce zbrojních skladů				Ústí nad Labem	E2
6570	1 000 000			1 000 000		
114V172001036	KŘP Úsk - Božtěšice, Petrovická 172, 174 - EPS				Ústí nad Labem	E2
6570	1 600 000			1 600 000		
114V172001041	KŘP KVy - OOP Bystřice nad Pernštejnem - rekonstrukce sociál. zařízení, přípojka vody				Žďár nad Sázavou	E2
6570	2 350 000			2 350 000		
114V172001042	KŘP Jmk - ÚO Znojmo - klimatizace technologických místností				Brno-město	E2
6570	300 000			300 000		
114V172001043	KŘP Jmk - OOP Tišnov - statické zajištění objektu				Brno-město	E2
6570	200 000			200 000		
114V172001044	KŘP Jmk - OOP Žabovřesky, Veverí ul. - rekonstrukce NN				Brno-město	E2
6570	250 000			250 000		

Evidenční dotační systém a Správa majetku ve vlastnictví státu – kniha bilance							SRB2
114V172001045	KŘP Jmk - Brno, Tř. kpt. Jaroše - ubytovna - úpravy pro administrativní využití				Brno-město		E2
6570	300 000			300 000			
114V172001046	KŘP Jmk - KŘP Jmk Brno, Kounicova ul. - rekonstrukce NN				Brno-město		E2
6570	300 000			300 000			
114V172001047	KŘP Jmk - ÚO Blansko - rekonstrukce NN				Blansko		E2
6570	200 000			200 000			
114V172001048	KŘP Jmk - ÚO Hodonín - kamerový systém				Hodonín		E2
6570	900 000			900 000			
114V172001049	KŘP Jmk - ÚZ Riviéra - Provedení venkovních úprav				Znojmo		E2
6570	51 000			51 000			
6679	49 000			49 000			
114V172001050	KŘP Jmk - ÚO Břeclav - Strukturovaná kabeláž				Břeclav		E2
6570	820 000			820 000			
114V172001051	KŘP Jmk - ÚO Hodonín - Strukturovaná kabeláž				Brno-venkov		E2
6570	600 000			600 000			
114V172001052	KŘP Jmk - OOP Tišnov - Strukturovaná kabeláž				Brno-venkov		E2
6570	400 000			400 000			
114V172001053	KŘP Jmk - DI Řečkovice - Strukturovaná kabeláž				Brno-město		E2
6570	500 000			500 000			
114V172001054	KŘP Jmk - ÚO Znojmo - Kamerový systém				Brno-město		E2
6570	900 000			900 000			
114V172001058	KŘP Omk - ÚO Šumperk - klimatizace technologických místností				Šumperk		E2
6570	250 000			250 000			
114V172001059	KŘP Omk - OOP Javorník, Žulová - zavezení septiku a terénní úpravy				Jeseník		E2
6570	200 000			200 000			
114V172001060	KŘP Omk - Areál Vrahovice - pojízdná brána pro vjezd do areálu				Prostějov		E2
6570	120 000			120 000			
114V172001061	KŘP Omk - rekonstrukce výtahu v sídelní budově KŘP				Olomouc		E2
6570	3 600 000			3 600 000			
114V172001063	KŘP Msk - OOP Frýdlant nad Ostravicí, tř. 5. května čp. 1419 - modernizace DM včetně nového propojení s TM				Ostrava-město		E2
6570	1 000 000			1 000 000			
114V172001065	KŘP Msk - OOP Karviná, U Svobodáren čp. 1298 - Odbourání nadstřešní části 18 komínů, střešní konstrukce				Ostrava-město		E2
6570	1 100 000			1 100 000			
114V172001066	KŘP Msk - DI Výstavní čp. 55 - Zajištění služebních prostor objektu od civilních prostorů + vybudování nové vjezdové				Ostrava-město		E2
6570	1 200 000			1 200 000			
114V172001067	KŘP Msk - ÚO Opava, Hrnčířská čp. 344/22 - rozšíření zbrojního skladu				Ostrava-město		E2
6570	300 000			300 000			

Evidenční dotační systém a Správa majetku ve vlastnictví státu – kniha bilance							SRB2
114V172001068	K5P Msk - OOP Vaškovo náměstí čp. 2021, 2052 - vybudování nového oplocení				Ostrava-město		E2
6570	400 000			400 000			
114V172001069	KŘP Msk - OOP Město Albrechtice, Osvobození 702/7 - napojení na městskou kanalizaci				Ostrava-město		E2
6570	500 000			500 000			
114V172001070	KŘP Msk - OCP Rooseveltova čp. 1864/37 - realizace zpevněné plochy pro automobilní stání				Ostrava-město		E2
6570	400 000			400 000			
114V172001071	KŘP Msk - OOP Mečnikovova čp. 1314/4 a OOK Ruská čp. 1335 - zateplení střešní konstrukce, montáž klimatizace				Ostrava-město		E2
6570	800 000			800 000			
114V172001072	KŘP Msk - OOP Bohumínská čp. 1814 - zateplení střechy, instalace klimatizace				Ostrava-město		E2
6570	900 000			900 000			
114V172001073	KŘP Msk - OOP Heyrovského čp. 1737 - zastřešení venkovního schodiště				Ostrava-město		E2
6570	400 000			400 000			
114V172001074	KŘP Msk - Hradní čp. 2 - zajištění odsávání kuchyně, klimatizace				Ostrava-město		E2
6570	400 000			400 000			
114V172001075	KŘP Msk - OOP Bohumín, ul. 9. května čp. 658, 799 - klimatizace podkrovních místností				Ostrava-město		E2
6570	300 000			300 000			
114V172001076	KŘP Msk - OOP Dětmárovice čp. 964 - zateplení objektu, hydroizolace				Ostrava-město		E2
6570	850 000			850 000			
114V172001077	KŘP Msk - OOP Havířov, Sv. Čecha čp. 539/1 - EPS				Ostrava-město		E2
6570	400 000			400 000			
114V172001078	KŘP Msk - klimatizační jednotky do objektů krajského ředitelství				Ostrava-město		E2
6570	470 000			470 000			
114V172001083	KŘP KVy - PS Golčův Jeníkov - úpravy objektu dle NRPM				Havlíčkův Brod		E2
6570	2 000 000			2 000 000			
114V172001084	KŘP KVy - PS Velká Bíteš - úpravy objektu dle NRPM				Žďár nad Sázavou		E2
6570	2 000 000			2 000 000			
114V172001085	KŘP msk - Ostrava, Na Hradbách čp. 161, 123 (23, 25) - stavební úpravy (NRPM)				Ostrava-město		E2
6570	850 000			850 000			
114V172001086	KŘP hlmP - HRAS IZS - stavební připravenost - agregace				Hlavní město Praha		E2
6570	5 760 000			5 760 000			
114V172001089	PP ČR - SLZ - Kozmice - zpracování podkladů pro podání PŽ SFŽP 2020+				Benešov		E2
6570	2 800 000			2 800 000			
114V172001090	PP ČR - SLZ - Modernizační Fond a OPŽP - příprava podkladů pro podání PŽ - agregace				Hlavní město Praha		E2
6570	40 062 984			40 062 984			
114V172001091	PP ČR - SLZ - Praha 3, Olšanská 2 – stavební úpravy NU ETIAS				Praha-západ		E2
6570	11 900 000			11 900 000			
114V172001093	KŘP Úsk - PO Brná, U Viaduktu 40 - rekonstrukce kanalizační přípojky				Ústí nad Labem		E2



Evidenční dotační systém a Správa majetku ve vlastnictví státu – kniha bilance							SRB2
6570	250 000			250 000			
114V172001094	KŘP Pzk - OOP Bor - vybudování přípojky plynu, změna zdroje vytápění				Tachov		E2
6570	475 000			475 000			
114V172001095	KŘP Pzk - Plzeň, Slovanská alej - cely pro krátkodobé zajištění osob				Plzeň-město		E2
6570	960 000			960 000			
114V172001096	KŘP Pzk - Plzeň, Nádražní 2 - rekonstrukce osobního výtahu				Plzeň-město		E2
6570	1 800 000			1 800 000			
114V172001097	PP ČR - SLZ - Plzeň - výkup pozemků				Plzeň-město		E2
6570	250 000			250 000			
114V172009000	KŘP Lbk - Česká Lípa, Pod Holým vrchem č.p. 1734 - rekonstrukce sociálního zařízení				Česká Lípa		EA6b
6570	1 494 528			1 494 528			
6570a	305 472		305 472				
114V172009255	KŘP Omk - OPŽP 100 - OOP Zábřeh, Postřelmovská č.p. 409, Zábřeh CZ.05.5.18/0.0/0.0/18_100/0009259				Olomouc		EA1
6570	3 324 687			3 324 687			
6574	1 488 506			1 488 506			
6753	1 674 569			1 674 569			
114V172009256	KŘP Omk - OPŽP 100 - OOP Olomouc 3, Smetanova č.p. 14_CZ.05.5.18/0.0/0.0/18_100/0009257				Olomouc		EA1
6570	7 469 484			7 469 484			
6574	3 068 512			3 068 512			
6753	3 452 075			3 452 075			
114V172009257	KŘP Omk - OPŽP 100 - OO Litovel, Havlíčkova 818/56 CZ.05.5.18/0.0/0.0/18_100/0009256				Olomouc		EA1
6570	6 032 397			6 032 397			
6570c	139 398		139 398				
6574	2 684 124			2 684 124			
6753	3 019 639			3 019 639			
114V172009273	KŘP Pbk - Realizace úspor energie Policie ČR - Obvodní oddělení policie Přelouč CZ.05.5.11/0.0/0.0/19_135/0010484				Pardubice		EA1
5570	242			242			
6570	1 232 632			1 232 632			
6573	415 507			415 507			
5573	423			423			
6660	407 863			407 863			
5660	1			1			
6753	1 058 618			1 058 618			
5753	545			545			
114V172009275	KŘP Pbk - Realizace úspor energie Policie ČR - Obvodní oddělení policie Heřmanův Městec				Pardubice		EA1
6570	1 194 273			1 194 273			
5570	484			484			
5573	847			847			
6573	574 062			574 062			
6679	0			0			
5753	1 089			1 089			
6753	738 079			738 079			

<b>Evidenční dotační systém a Správa majetku ve vlastnictví státu – kniha bilance</b>	<b>SRB2</b>
---	-------------

Krátkodobé akce v roce 2021 celkem					256 291 169		
Krátkodobé akce v roce 2021 SR					235 667 092		
Střednědobé akce							
114V171000002		KŘP Jmk - DO Mikulov - výstavba objektu			Břeclav		E2
6570	38 000 000			2 000 000	36 000 000		
114V171000003		KŘP KVy - DAR - výstavba parkovacího domu			Jihlava		EA4b
6570	40 000 000		1 000 000	20 000 000	19 000 000		
6679	20 000 000		10 000 000	10 000 000			
114V171000013		KŘP Pbk - skladový areál Opočíněk - zprovoznění areálu - II. etapa			Pardubice		EA1
6570	16 000 000		1 250 000	14 750 000			
114V171000016		PP ČR - SLZ - Brno, Hrázní - výstavba objektu			Brno-město		E2
6570	253 500 000			51 500 000	151 500 000	50 500 000	
114V171001001		KŘP Kvk - Cheb, ul. 17. Listopadu 2343 - Projektová dokumentace demolice, demolice a projektová			Cheb		EA4b
6570	14 150 000		8 150 000	6 000 000			
114V171001002		KŘP Khk - OOP Jaroměř - výstavba objektu			Hradec Králové		E2
6570	50 000 000			10 000 000	40 000 000		
114V171001008		KŘP Kvk - ÚOP Cheb , 17. Listopadu - výstavba objektu			Cheb		E2
6570	140 000 000			10 000 000	60 000 000	70 000 000	
114V171009000		KŘP Msk - Přístavba kynologického centra (MPI) KŘP Msk Ostrava			Ostrava-město		EA6b
6570	19 200 000		10 200 000	9 000 000			
6570a	800 000		800 000				
114V171009001		KŘP KVy - OO PČR Velké Meziříčí - realizace novostavby			Žďár nad Sázavou		EA6b
6570	51 809 175		40 504 808	11 304 367			
6570a	10 000 000		10 000 000				
114V171009006		KŘP Jmk - IROP - Modernizace výcvikového střediska Brno - Medlánky CZ.06.1.23/0.0/0.0/16_035/0007218			Brno-město		EA6b
5570	32 610		32 610				
6570	16 522 606		540 861	3 118 240	12 863 505		
6570a	5 604 986		5 604 986				
6573	31 761 585		31 761 585				
6660	663 487		663 487				
6678	7 866 511		148 830	7 717 681			
5678	305 000		305 000				
6679	117 086		117 086				
114V172000002		KŘP Lbk - ÚOP Jablonec nad Nisou - rekonstrukce			Jablonec nad Nisou		EA2
6570	3 300 000		600 000	2 700 000			
114V172000004		KŘP Stčk - FKSP - RaŠZ Dlouhé Rzy - rekonstrukce ubytovny, úprava stávající kotelny, obj. 006 a krytý bazén			Náchod		EA4b
6570	12 000 000		6 000 000	6 000 000			
6577	20 000 000		20 000 000				
6679	26 500 000			26 500 000			
114V172000009		KŘP Pzk - FKSP - ÚZ ALMA - rekonstrukce hřiště na multifunkční			Klatovy		EA4b
6570	1 755 000		130 000	1 625 000			

Evidenční dotační systém a Správa majetku ve vlastnictví státu – kniha bilance							SRB2
6577	92 222		92 222				
6679	1 152 778			1 152 778			
114V172000011	KŘP Kvk - AO Dolní Rychnov - stavební úpravy skleněných výplní a fasády				Sokolov		EA1
6570	3 670 000		170 000	1 200 000	2 300 000		
114V172000015	KŘP Lbk - Česká Lípa, Arbesova - rekonstrukce elektroinstalace				Česká Lípa		EA4b
6570	1 600 000		350 000	1 250 000			
114V172000016	KŘP Lbk - Doksy - demolice objektu garáží				Česká Lípa		EA4b
6570	250 000		150 000	100 000			
114V172000021	KŘP Khk - Deštné v O.H. - kotelna				Hradec Králové		EA4b
6570	1 000 000		100 000	900 000			
114V172000039	KŘP Msk - RZ Těrlícko - výstavba výtahu a únikového schodiště + výstavba pokojů v podkrovní objektu				Ostrava-město		EA4b
6570	22 500 000		465 000	13 035 000	9 000 000		
114V172000044	KŘP Jmk - ÚZČ, Kounicova 24 - vybudování technologické místnosti				Brno-město		EA4b
6570	2 490 575		190 575	2 300 000			
114V172000045	KŘP Zlk - ÚO Uherské Hradiště, Velehradská třída - rekonstrukce čerpací stanice PHM				Uherské Hradiště		EA4b
6570	2 140 236		1 405 000	735 236			
114V172000048	PP ČR - SLZ - Dobruška - MPI				Kroměříž		EA1
6570	5 137 100		657 100	4 480 000			
6570a	592 900		592 900				
114V172000054	KŘP Jmk - ÚO Brno-venkov, ul. Rybářská 714/17- rekonstrukce výměňkové stanice				Brno-město		EA4b
6570	1 042 217		42 217	1 000 000			
114V172000062	KŘP Úsk - Ústí nad Labem, Dlouhá 3069/2 - rekonstrukce výtahu (NRPM)				Ústí nad Labem		EA4b
6570	1 000 000		36 300	963 700			
114V172000063	KŘP Lbk - Česká Lípa, Arbesova - zajištění bezbariérového přístupu (NRPM)				Česká Lípa		EA1
6570	2 800 000		300 000	2 500 000			
114V172000064	KŘP Lbk - Hejnice - zajištění bezbariérového přístupu (NRPM)				Liberec		EA1
6570	1 250 000		250 000	1 000 000			
114V172000065	KŘP Khk - DI Trutnov, Horská čp. 78 - odstraňování bariér (NRPM)				Trutnov		EA4b
6570	878 000		70 000	808 000			
114V172000068	KŘP Jmk - ÚO Břeclav, Národních hrdinů - úpravy objektu dle NRPM				Břeclav		EA1
6570	2 700 000		200 000	2 500 000			
114V172000073	KŘP Pzk - ÚO Klatovy - stavební úpravy objektu Maxima Gorkého 792				Klatovy		EA4b
6570	7 680 000		680 000	7 000 000			
114V172000085	KŘP Úsk - OOP Duchcov, Sadová 1213/13 - zpracování podkladů pro podání PŽ OPŽP 2014+				Teplice		EA4b
6570	600 000		300 000	300 000			
114V172000096	KŘP Jmk - Realizace úspor energie - OOP Letovice- zpracování podkladů pro podání PŽ OPŽP 2014+				Blansko		EA1
6570	400 000		200 000	200 000			
114V172000118	KŘP Khk - OOP Sobotka - interiérové úpravy objektu				Hradec Králové		EA1

Evidenční dotační systém a Správa majetku ve vlastnictví státu – kniha bilance							SRB2
6570	2 217 000		100 000	2 117 000			
114V172000126	KŘP Stčk - HRAS IZS - Stavební připravenost objektů KŘP				Alokace neurčena		EA4b
6570	515 918		115 918	400 000			
114V172000135	KŘP Úsk - ÚO Teplice, OOP Trnovany, Maršovská 1537/20 - zpracování projektové dokumentace na statiku a				Teplice		EA1
6570	4 750 000		200 000	4 550 000			
114V172000137	KŘP Úsk - ÚO Litoměřice - rekonstrukce zázemí a souvisejících prostor pro OHS				Litoměřice		EA1
6570	3 600 000		150 000	3 450 000			
114V172000139	KŘP Zlk - ÚO Kroměříž, Březinova 2819/2 - klimatizace kancelářských prostor				Kroměříž		EA1
6570	1 350 000		150 000	1 200 000			
114V172001014	KŘP Jčk - OOP Soběslav - rekonstrukce objektu				Tábor		E2
6570	11 500 000			8 000 000	3 500 000		
114V172001021	KŘP hlmp - Praha 1, Bartolomějská 4 - rekonstrukce kuchyňského bloku				Hlavní město Praha		E2
6570	40 100 000			3 100 000	37 000 000		
114V172001022	KŘP Stčk - FKSP - RaŠZ Dlouhé Rzy - rekonstrukce budovy č. 18				Náchod		E2
6570	15 950 000			950 000	8 000 000	7 000 000	
114V172001023	KŘP Stčk - rozšíření kuchyně Mělník				Mělník		E2
6570	12 660 000			660 000	12 000 000		
114V172001037	KŘP Lbk - Cvikov - rekonstrukce kanalizační přípojky				Česká Lípa		E2
6570	450 000			150 000	300 000		
114V172001038	KŘP Lbk - Frýdlant - sanace prostor SKPV				Liberec		E2
6570	280 000			80 000	200 000		
114V172001039	KŘP Khk - OOP Červený Kostelec - oplocení				Náchod		E2
6570	1 200 000			200 000	1 000 000		
114V172001040	KŘP Khk - Ulrichovo nám. 810 - pracoviště chemie - stavební úpravy, stav. hist. průzkum				Hradec Králové		E2
6570	2 740 000			740 000	2 000 000		
114V172001056	KŘP Zlk - Kroměříž, Březinova 2819/2 - rekonstrukce sociálních zařízení				Kroměříž		E2
6570	6 350 000			350 000	3 000 000	3 000 000	
114V172001057	KŘP Omk - Šternberk - sklad OPL				Olomouc		E2
6570	3 108 560			255 550	2 853 010		
114V172001064	KŘP Msk - Optická trasa mezi objektem ÚO Frýdek - Místek a areálem kasáren ve Frýdku - Místku				Ostrava-město		E2
6570	4 300 000			1 000 000	3 300 000		
114V172001079	KŘP Lbk - Hrádek n/N - stavební úpravy (NRPM)				Liberec		E2
6570	1 750 000			250 000	1 500 000		
114V172001080	KŘP Lbk - Jablonec n/N, 28. října - stavební úpravy (NRPM)				Jablonec nad Nisou		E2
6570	4 300 000			300 000	4 000 000		
114V172001081	KŘP Lbk - Stráž p/R - stavební úpravy (NRPM)				Česká Lípa		E2
6570	1 250 000			250 000	1 000 000		

Evidenční dotační systém a Správa majetku ve vlastnictví státu – kniha bilance							SRB2
114V172001082	KŘP Khk - OOP Červený Kostelec - stavební úpravy (NRPM)				Náchod		E2
6570	500 000			100 000		400 000	
114V172001088	PP ČR - SLZ - Ostrava, Bohumínská 1 - zpracování podkladů pro podání PŽ SFŽP 2020+				Ostrava-město		E2
6570	7 000 000			2 000 000	5 000 000		
114V172009008	KŘP Pbk - FKSP - rekonstrukce vnitřních prostor ÚZ Trpišov				Pardubice		EA4b
6570	18 023 737		7 088 987	10 934 750			
6577	23 099 815		23 099 815				
6679	65 250			65 250			
114V172009012	PP ČR - SLZ - zprovoznění objektu Stodůlky				Hlavní město Praha		EA4b
6570	100 000 000		2 716 097	97 283 903			
114V172009018	Rezerva OPŽP z akcí KŘP Pzk				Plzeň-město		E2
6570	63 753 973			58 816 096	4 937 877		
6574	8 329 682		97 051	8 232 631			
114V172009248	KŘP Kvk - UV955/2016 Krajské ředitelství policie Karlovarského kraje - OPŽP - zateplení - budova odboru				Karlovy Vary		EA1
6570	2 074 865		453 964	1 620 901			
6660	1 271 552	60 984	1 210 568				
6679	91 476	91 476					
6753	1 361 889		1 361 889				
114V172009261	KŘP Zlk - UV955/2016 Realizace úspor energie - ÚO Kroměříž, Březinova 2819/2 - ŽP 2014+				Zlín		EA1
6570	38 398 754		9 599 689	28 799 065			
6574	7 074 179			7 074 179			
6660	5 521 620		5 521 620				
6753	4 969 458		4 969 458				
114V172009264	KŘP Msk - Energetické úspory - Bruntál, Sladovnická CZ.05.5.18/0.0/0.0/18_100/0009355				Ostrava-město		EA1
6570	1 068 398		1 068 398				
6574	198 554			198 554			
6660	1 894 634		1 894 634				
6753	2 435 958		2 435 958				
114V172009265	KŘP Msk - Energetické úspory - Bohumín CZ.05.5.18/0.0/0.0/18_100/0009298				Ostrava-město		EA1
6570	2 217 589		1 717 589	500 000			
6574	2 711 055		2 672 384	38 671			
657M	3 006 432		3 006 432				
6679	14 502			14 502			
6753	43 505			43 505			
114V172009266	KŘP Msk - Energetické úspory - Ostrava, Českobratrská CZ.05.5.18/0.0/0.0/18_100/0009338				Ostrava-město		EA4b
6570	4 549 830		4 049 830	500 000			
6570a	555 431		555 431				
6574	2 190 329		2 152 109	38 220			
6574a	141 974		141 974				
657M	2 580 843		2 580 843				
6679	14 333			14 333			
6753	42 997			42 997			

Evidenční dotační systém a Správa majetku ve vlastnictví státu – kniha bilance							SRB2
114V172009267		KŘP Msk - Energetické úspory - Rýmařov CZ.05.5.18/0.0/0.0/18_100/0009368			Ostrava-město		EA1
6570	2 414 054		1 868 176	545 878			
6574	24 290			24 290			
6660	928 053		928 053				
6753	1 193 211		1 193 211				
Střednědobé akce v roce 2021 celkem				480 557 861			
Střednědobé akce v roce 2021 SR				442 724 496			
Dlouhodobé akce							
114V172000001		UV955/2016 Realizace úspor energie Policie ČR - Brno, Horní 21 - snížení energetické náročnosti objektů - zateplení			Hlavní město Praha		EA6b
6570	187 907 902	29 645	29 645	76 860 916	62 700 449	48 287 247	
6570c	6 050		6 050				
6574	57 371 920	296 450	15 526 696	41 548 774			
6574c	20 544		20 544				
657M	266 805	266 805					
657Mc	54 450		54 450				
6660	33 232 534				33 232 534		
6753	67 248 728			37 339 447	29 909 281		
114V172000031		KŘP Zlk - ÚO Uherské Hradiště, Velehradská třída 1217 - rekonstrukce sociálního zařízení			Uherské Hradiště		EA4b
6570	12 691 690		591 690	4 109 764	3 690 236	4 300 000	
114V172000154		PP ČR - SLZ - EHP Norsko - PDP-2 Modernizace policejního výcvikového centra			Praha-západ		EA4b
5570	2 775						2 775
6570	63 525 740			24 128 680	34 336 843	5 060 217	
6570a	436 508		436 508				
5570a	91 853		91 853				
5576	19 259			19 259			
6576	25 565 390			25 565 390			
6576a	5 425 634		5 425 634				
5576a	239 148		239 148				
5660	10 022 854			497 080	9 368 991	149 558	7 225
6660	30 470 462				30 470 462		
6679	12 041 127			337 939	11 703 188		
5679	196 748			196 748			
Dlouhodobé akce v roce 2021 celkem				210 603 997			
Dlouhodobé akce v roce 2021 SR				172 232 783			
Celkem v roce 2021 za titul 114V17:				947 453 027			
Z toho v roce 2021 výdaje státního rozpočtu:				850 624 371			

Titul: Rozvoj a obnova movitého majetku Policie ČR						Číslo Titulu: 114V18	
Identifikační číslo		Název projektu			Okres realizace		Typ
Kód řádku zdroje	Výdaje celkem	Z toho v roce					
		Do 31.12.2019	2020	2021	2022	2023	od 1.1.2024
Krátkodobé akce							
114V181001003		PP ČR - SLZ - Výzbrojní majetek pro boj s terorismem			Hlavní město Praha		EA2

Evidenční dotační systém a Správa majetku ve vlastnictví státu – kniha bilance							SRB2
6570	47 400 000			47 400 000			
114V181001006	PP ČR - SLZ - SPJ KŘP hl. m. Prahy - Výzbrojní majetek				Hlavní město Praha		EA1
6570	2 550 000			2 550 000			
114V181001007	Rezervní akce pro plánované investice PČR				Praha-západ		E2
6570	72 626 000			72 626 000			
114V181001008	KŘP Stčk - průmyslová myčka				Hlavní město Praha		E2
6570	320 641			320 641			
114V181001009	KŘP Stčk - kuchyňské vybavení Kutná Hora				Kutná Hora		E2
6570	520 000			520 000			
114V181001010	KŘP Stčk - úklidový stroj				Hlavní město Praha		E2
6570	55 000			55 000			
114V181001011	KŘP Stčk - plnička klimatizace SDP				Hlavní město Praha		E2
6570	130 000			130 000			
114V181001012	PP ČR - SLZ - KÚ - kofinancování nákupu majetku v rámci VVI				Praha-západ		E2
6570	590 000			590 000			
114V181001013	KŘP Jčk - Upgrade systému Lucie Forensic OKTE daktyloskopie				České Budějovice		E2
6570	140 000			140 000			
114V181001014	KŘP Jčk - Digestoř laboratorní - OKTE ohledovna				České Budějovice		E2
6570	120 000			120 000			
114V181001015	KŘP Úsk - Mycí linka (technologie)				Ústí nad Labem		E2
6570	2 600 000			2 600 000			
114V181001016	KŘP Úsk - Traktory zahradní				Ústí nad Labem		E2
6570	500 000			500 000			
114V181001017	KŘP Úsk - Forezní klimatická komora pro OKTE				Ústí nad Labem		E2
6570	700 000			700 000			
114V181001018	KŘP Pzk - Sterilizační přístroje pro MPI				Plzeň-město		E2
6570	1 050 000			1 050 000			
114V181001020	KŘP Pzk - Fotoaparáty				Plzeň-město		E2
6570	490 000			490 000			
114V181001021	KŘP Pzk - Vybavení závodní kuchyně				Plzeň-město		E2
6570	436 000			436 000			
114V181001022	KŘP Pzk - FKSP - Mrazicí stavebnicový box				Plzeň-město		E2
6570	254 000			254 000			
6679	176 508			176 508			
114V181001023	KŘP Pzk - Trezorové skříně na zbraně				Plzeň-město		E2
6570	195 000			195 000			
114V181001024	KŘP Pzk - Centrifuga vč. příslušenství				Plzeň-město		E2
6570	70 000			70 000			

Evidenční dotační systém a Správa majetku ve vlastnictví státu – kniha bilance							SRB2
114V181001025	KŘP Pzk - Zařízení pro SKPV				Plzeň-město		E2
6570	335 000			335 000			
114V181001026	KŘP Pzk - FKSP - Vybavení posilovny				Plzeň-město		E2
6570	70 000			70 000			
6679	48 644			48 644			
114V181001027	KŘP Pzk - Zařízení pro měření emisí				Plzeň-město		E2
6570	85 000			85 000			
114V181001028	KŘP Pzk - Vysokozdvíhový vozík do 3,5t				Plzeň-město		E2
6570	500 000			500 000			
114V181001029	PP ČR - SLZ - ÚRN - VZ Borek - vybavení				Rokycany		E2
6570	778 000			778 000			
114V181001030	PP ČR - SLZ - CZ PRES - pořízení majetku				Praha-západ		E2
6570	64 400 000			64 400 000			
114V181001031	KŘP Pzk - Mobilní velitelský kontejner				Plzeň-město		E2
6570	500 000			500 000			
114V181001032	PP ČR - SLZ PP – rozvoj dálničních oddělení – vybavení - agregace				Praha-západ		E2
6570	28 000 000			28 000 000			
114V181001202	KŘP Kvk - dílenské vybavení				Sokolov		E2
6570	650 000			650 000			
114V181001203	KŘP Pbk - Videoendoskop digitální				Pardubice		E2
6570	700 000			700 000			
114V181001204	KŘP Pbk - Zdroj světla přenosný				Pardubice		E2
6570	400 000			400 000			
114V181001205	KŘP Pbk - Sekačka travní				Pardubice		E2
6570	250 000			250 000			
114V181001206	KŘP Pbk - Gastro vybavení kuchyně				Pardubice		E2
6570	820 000			820 000			
114V181001207	KŘP KVy - Těžké balistické vesty pro SJ DUKOVANY				Jihlava		E2
6570	1 200 000			1 200 000			
114V181001208	KŘP Jmk - ZJ - Nákup vybavení				Brno-město		E2
6570	1 830 500			1 830 500			
114V181001209	KŘP Jmk - OKTE - Videospektrální komparátor				Brno-město		E2
6570	600 000			600 000			
114V181001210	KŘP Jmk - OKTE - Fluorescenční mikroskop ke zkoumání trichologického materiálu				Brno-město		E2
6570	1 000 000			1 000 000			
114V181001211	KŘP Msk - Rezerva OPPS Česko-Polsko				Ostrava-město		E2
6570	47 482			47 482			
6573	572 051			572 051			



<b>Evidenční dotační systém a Správa majetku ve vlastnictví státu</b> <b>– kniha bilance</b>		<b>SRB2</b>
Krátkodobé akce v roce 2021 celkem	233 709 826	
Krátkodobé akce v roce 2021 SR	233 484 674	
Celkem v roce 2021 za titul 114V18:	233 709 826	
Z toho v roce 2021 výdaje státního rozpočtu:	233 484 674	

<b>Titul:</b>	<b>Rozvoj a obnova služebních dopravních prostředků Policie ČR</b>	<b>Číslo Titulu:</b>	<b>114V19</b>
---------------	--	----------------------	---------------

Identifikační číslo		Název projektu			Okres realizace		Typ
Kód řádku zdroje	Výdaje celkem	Z toho v roce					
		Do 31.12.2019	2020	2021	2022	2023	od 1.1.2024

Krátkodobé akce							
114V191001004		PP ČR - SLZ - Služební dopravní prostředky			Praha-západ		E2
6570	190 000 000			190 000 000			
114V191001005		KŘP hlmP - služební dopravní prostředky (SFDI) - agregace			Hlavní město Praha		E2
6570	45 000 000			45 000 000			
114V191001006		PP ČR - SLZ PP – rozvoj dálničních oddělení – SDP - agregace			Praha-západ		E2
6570	84 000 000			84 000 000			
114V192000005		PP ČR - SLZ - Operativně taktická vozidla ISF/14/01			Praha-západ		EA4b
5570	1 315 147			1 315 147			
6570	5 292 500			5 292 500			
5570a	255 439		255 439				
6573	15 877 500			15 877 500			
5573	3 945 443			3 945 443			
5573a	766 313		766 313				
5660	4 356 398			4 356 398			
5679	1 452 059			1 452 059			
114V192001001		PP ČR - SLZ - kriminalistická vozidla - agregace			Praha-západ		E2
6570	63 700 000			63 700 000			
114V192001200		KŘP Kvk - přívěsný vozík se světelnou šípkou			Karlovy Vary		E2
6570	449 000			449 000			
114V192001201		KŘP Kvk - vysokozdvížná plošina 17 m			Karlovy Vary		E2
6570	650 000			650 000			
Krátkodobé akce v roce 2021 celkem				416 038 046			
Krátkodobé akce v roce 2021 SR				410 229 590			
Střednědobé akce							
114V191001001		SLZ PP - služební dopravní prostředky pro OS a ÚOP			Praha-západ		E2
6570	64 096 909			39 300 000	24 796 909		
Střednědobé akce v roce 2021 celkem				39 300 000			
Střednědobé akce v roce 2021 SR				39 300 000			
Celkem v roce 2021 za titul 114V19:				455 338 046			
Z toho v roce 2021 výdaje státního rozpočtu:				449 529 590			

<b>Evidenční dotační systém a Správa majetku ve vlastnictví státu – kniha bilance</b>	<b>SRB2</b>
---	-------------

<b>Titul:</b>	<b>Rozvoj a obnova funkcionalit ICT u HZS</b>	<b>Číslo Titulu:</b>	<b>114V25</b>
---------------	---	----------------------	---------------

Identifikační číslo		Název projektu			Okres realizace		Typ
Kód řádku zdroje	Výdaje celkem	Z toho v roce					
		Do 31.12.2019	2020	2021	2022	2023	od 1.1.2024

<b>Krátkodobé akce</b>						
114V251001002	Pořízení ICT	Hlavní město Praha				E2
6570	8 610 000			8 610 000		
114V251001003	Sít'ové datové úložiště	Frýdek-Místek				E2
6570	200 000			200 000		
114V251001004	Přístupový systém	Hlavní město Praha				E2
6570	900 000			900 000		
114V251001005	Switche	Hlavní město Praha				E2
6570	129 000			129 000		
114V251001006	Zálohovací systém Avamar	Kladno				E2
6570	1 199 000			1 199 000		
114V251001007	Aktivní síťové prvky	Kladno				E2
6570	740 000			740 000		
114V251001008	Obměna a pořízení ICT	České Budějovice				E2
6570	1 341 000			1 341 000		
114V251001009	Obměna a pořízení ICT HZS Plzeňského kraje	Plzeň-město				E2
6570	1 191 000			1 191 000		
114V251001010	Obměna a pořízení ICT	Karlovy Vary				E2
6570	781 000			781 000		
114V251001011	Obměna a pořízení ICT	Ústí nad Labem				E2
6570	1 440 000			1 440 000		
114V251001012	Obměna a pořízení ICT	Liberec				E2
6570	905 000			905 000		
114V251001013	Obměna a pořízení ICT	Hradec Králové				E2
6570	1 067 000			1 067 000		
114V251001014	Obměna a pořízení ICT	Pardubice				E2
6570	193 000			193 000		
114V251001015	Digitální terminály Pegas	Jihlava				E2
6570	1 341 000			1 341 000		
114V251001016	Upgrade firewallů	Brno-město				E2
6570	585 000			585 000		
114V251001017	Obměna a pořízení ICT	Olomouc				E2

Evidenční dotační systém a Správa majetku ve vlastnictví státu – kniha bilance							SRB2
6570	1 054 000			1 054 000			
114V251001018	Obměna a pořízení ICT				Zlín		E2
6570	992 000			992 000			
114V251001019	Virtualizační servery				Ostrava-město		E2
6570	1 180 000			1 180 000			
114V251001020	Vozidlové terminály Matra				Ostrava-město		E2
6570	310 000			310 000			
114V251001021	Firewall				Opava		E2
6570	462 000			462 000			
114V251001022	Aktivní datové prvky - switche				Pardubice		E2
6570	720 000			720 000			
114V251001023	Software pro jednotnou správu virtualizačního prostředí				Pardubice		E2
6570	203 000			203 000			
114V251001024	Zálohovací systém				Brno-město		E2
6570	420 000			420 000			
114V251001025	SPF moduly do aktivních síťových prvků				Brno-město		E2
6570	470 000			470 000			
114V251001026	Analýzátor kvality elektrické energie				Brno-město		E2
6570	87 000			87 000			
114V251001027	Anténní systém				Brno-město		E2
6570	90 000			90 000			
114V251001028	Zabezpečení provozu a rozvoje ICT				Hlavní město Praha		E2
6570	8 390 000			8 390 000			
114V251001029	NIS obnova HW				Hlavní město Praha		E2
6570	16 000 000			16 000 000			
Krátkodobé akce v roce 2021 celkem				51 000 000			
Krátkodobé akce v roce 2021 SR				51 000 000			
Celkem v roce 2021 za titul 114V25:				51 000 000			
Z toho v roce 2021 výdaje státního rozpočtu:				51 000 000			

Titul: Rozvoj a obnova nemovitého majetku HZS						Číslo Titulu: 114V26	
Identifikační číslo		Název projektu			Okres realizace		Typ
Kód řádku zdroje	Výdaje celkem	Z toho v roce					
		Do 31.12.2019	2020	2021	2022	2023	od 1.1.2024
Krátkodobé akce							
114V261001001		Agregace HZS krajů			Kladno		E2
6570	163 707 314			163 707 314			
114V261001003		Upgrade systému topení a chlazení Kloknerova - II. Etapa			Hlavní město Praha		E2

Evidenční dotační systém a Správa majetku ve vlastnictví státu – kniha bilance							SRB2
6570	2 000 000			2 000 000			
114V261001004	Vestec - rekonstrukce hlavní budovy - I. etapa				Praha-západ		E2
6570	600 000			600 000			
114V261001005	TUPO - parkovací plocha				Hlavní město Praha		E2
6570	500 000			500 000			
114V261001006	TUPO - rekonstrukce odtahu kouřových zplodin				Hlavní město Praha		E2
6570	600 000			600 000			
114V261001007	TUPO - Modernizace zkušebního zásobníku vody				Hlavní město Praha		E2
6570	130 000			130 000			
114V261001008	IOO - VEC Mimoň - Boreček - zpevnění měřicí plochy				Česká Lípa		E2
6570	100 000			100 000			
114V261001009	IOO - polygon Boreček - zastřešení obj. 01				Česká Lípa		E2
6570	500 000			500 000			
114V261001010	SOZ Olomouc - rekonstrukce budovy 1				Olomouc		E2
6570	1 500 000			1 500 000			
114V261001011	SOZ Vlastislav - rekonstrukce budovy 1				Litoměřice		E2
6570	400 000			400 000			
114V261001012	SOZ Olomouc - přístavba garáží				Olomouc		E2
6570	1 000 000			1 000 000			
114V261001013	SOZ Borovany - rekonstrukce				České Budějovice		E2
6570	600 000			600 000			
114V261001014	ŠVZ Brno - opatření areálové bezpečnosti - II. etapa				Brno-město		E2
6570	3 471 000			3 471 000			
114V261001015	ŠVZ Brno - technické zhodnocení budovy A				Brno-město		E2
6570	934 000			934 000			
114V261001016	ŠVZ Brno - úprava TUV proti výskytu legionelly				Brno-město		E2
6570	300 000			300 000			
114V261001017	ŠVZ Zbiroh - dopravně - bezpečnostní řešení v areálu				Rokycany		E2
6570	50 000			50 000			
114V261002006	UV955/2016 Snížení energetické náročnosti objektu ředitelství územního odboru a stanice HZS Nymburk				Nymburk		EA1
5574	968			968			
6574	5 897 724			5 897 724			
6660	280 236	280 236					
6678	20 885 845	84 700		20 801 145			
5678	21 780			21 780			
5679	363			363			
6679	2 316 736	105 089		2 211 647			
6753	6 950 205	315 266		6 634 939			
5753	1 089			1 089			

Evidenční dotační systém a Správa majetku ve vlastnictví státu – kniha bilance							SRB2	
114V261002007		Výstavba požární stanice Žamberk CZ.05.5.18/0.0/0.0/20_146/0012360			Ústí nad Orlicí		EA1	
6570	51 966 980			51 966 980				
6574	21 220 192			21 220 192				
6660	5 350 056	27 576	5 322 480					
5660	30 744	30 744						
5679	65 330	65 330						
6679	11 368 870	834 174	10 534 696					
114V261002008		Snížení energetické náročnosti objektů CHS Frýdek Místek CZ.05.5.11/0.0/0.0/19_135/0011524			Ostrava-město		E2	
6573	1 289 207			1 289 207				
6660	6 164 619		1 132 470		2 181 070	2 851 079		
6678	18 966 631		2 428 439	3 306 390	5 712 217	7 519 585		
6679	13 842 820		2 103 159	2 394 241	4 050 559	5 294 861		
114V26100N015		Rezerva SR a nároků - HZS Moravskoslezského kraje			Ostrava-město		E2	
6573	80 354 480			80 354 480				
Krátkodobé akce v roce 2021 celkem				372 493 459				
Krátkodobé akce v roce 2021 SR				337 121 865				
Střednědobé akce								
114V261000009		PS Sušice - rekonstrukce			Klatovy		EA4b	
6570	30 000 000		5 000 000	25 000 000				
114V261000010		PS Cheb - výstavba garáží			Cheb		EA4b	
6570	57 000 000		42 000 000	15 000 000				
114V261000011		CPS a ÚO Most - výstavba			Most		EA4b	
5570	1 005 293				1 005 293			
6570	202 296 895		27 302 188	80 000 000	94 994 707			
114V261000014		Areál Hlučín - výstavba garáží			Opava		EA4b	
6570	52 000 000		2 000 000	25 000 000	25 000 000			
114V261000067		HS Rosice - výstavba stanice			Brno-venkov		E2	
6570	100 000 000			51 000 000	49 000 000			
114V261001002		Investice HZS - blokové EO MV			Hlavní město Praha		E2	
6570	177 332 781			59 110 927	59 110 927	59 110 927		
114V26100N001		Rezerva SR a nároků - GR HZS ČR			Hlavní město Praha		E2	
6570	1 358 572		1 358 572					
6573	109 416 452			109 416 452				
114V26100N013		Rezerva SR a nároků - HZS Olomouckého kraje			Olomouc		E2	
6570	2 409 620		61	2 409 559				
6573	2 983 583			2 983 583				
Střednědobé akce v roce 2021 celkem				369 920 521				
Střednědobé akce v roce 2021 SR				369 920 521				
Celkem v roce 2021 za titul 114V26:				742 413 980				
Z toho v roce 2021 výdaje státního rozpočtu:				707 042 386				

<b>Evidenční dotační systém a Správa majetku ve vlastnictví státu – kniha bilance</b>	<b>SRB2</b>
---	-------------

<b>Titul:</b> Rozvoj a obnova movitého majetku HZS	<b>Číslo Titulu:</b> 114V27
--	-----------------------------

Identifikační číslo		Název projektu			Okres realizace		Typ
Kód řádku zdroje	Výdaje celkem	Z toho v roce					
		Do 31.12.2019	2020	2021	2022	2023	od 1.1.2024

<b>Krátkodobé akce</b>						
114V271001002	Výšková technika ÚO Kolín	Kolín				E2
6570	22 000 000			22 000 000		
114V271001003	Výšková technika	Karlovy Vary				E2
6570	22 000 000			22 000 000		
114V271001004	Výšková technika	Liberec				E2
6570	22 830 000			22 830 000		
114V271001005	Výšková technika	Pardubice				E2
6570	22 000 000			22 000 000		
114V271001006	Výšková technika	Ostrava-město				E2
6570	22 000 000			22 000 000		
114V271001007	Zahradní traktor	Praha-západ				E2
6570	150 000			150 000		
114V271001008	GR - Automobil pro styčného důstojníka	Hlavní město Praha				E2
6570	2 500 000			2 500 000		
114V271001009	TUPO - digitální mikroskop	Hlavní město Praha				E2
6570	400 000			400 000		
114V271001010	TUPO - ohnivzdorné váhy	Hlavní město Praha				E2
6570	100 000			100 000		
114V271001011	TUPO - Kalibrační pec	Hlavní město Praha				E2
6570	300 000			300 000		
114V271001012	TUPO - Videokamera	Hlavní město Praha				E2
6570	100 000			100 000		
114V271001013	TUPO - Užitkový automobil	Hlavní město Praha				E2
6570	900 000			900 000		
114V271001014	TUPO - Modernizace vysokotlakého čerpadla	Hlavní město Praha				E2
6570	430 000			430 000		
114V271001015	IOO - Laboratorní myčka	Pardubice				E2
6570	300 000			300 000		
114V271001016	IOO - Rozšířený set dýchacího přístroje	Pardubice				E2
6570	60 000			60 000		
114V271001017	IOO - Zametací stroj	Pardubice				E2

Evidenční dotační systém a Správa majetku ve vlastnictví státu – kniha bilance							SRB2
6570	320 000			320 000			
114V271001018	IOO - Termokamera				Pardubice	E2	
6570	480 000			480 000			
114V271001019	IOO - Mobilní osvětlovací systém				Pardubice	E2	
6570	197 000			197 000			
114V271001020	SOZ - Automobil osobní kombi				Olomouc	E2	
6570	800 000			800 000			
114V271001021	ŠVZ Brno - Technické zhodnocení automobilu na přepravu vraků				Brno-město	E2	
6570	120 000			120 000			
114V271001022	ŠVZ Zbiroh - Podlahové mycí stroje				Rokycany	E2	
6570	158 000			158 000			
114V271001023	Celotělový simulátor pro nácvik první pomoci				Hlavní město Praha	E2	
6570	1 050 000			1 050 000			
114V271001024	Vyprošťovací zařízení				Kladno	E2	
6570	1 100 000			1 100 000			
114V271001025	Věcné prostředky požární ochrany				České Budějovice	E2	
6570	1 540 000			1 540 000			
114V271001026	Věcné prostředky požární ochrany				Plzeň-město	E2	
6570	1 290 000			1 290 000			
114V271001027	Izolační dýchací přístroje				Karlovy Vary	E2	
6570	300 000			300 000			
114V271001028	Věcné prostředky požární ochrany				Ústí nad Labem	E2	
6570	1 690 000			1 690 000			
114V271001030	Věcné prostředky požární ochrany				Hradec Králové	E2	
6570	1 110 000			1 110 000			
114V271001031	Věcné prostředky požární ochrany				Svitavy	E2	
6570	420 000			420 000			
114V271001032	Hydraulický nakládací jeřáb				Žďár nad Sázavou	E2	
6570	1 540 000			1 540 000			
114V271001033	Technická zařízení				Brno-město	E2	
6570	1 130 000			1 130 000			
114V271001034	Mobilní technika kategorie L				Olomouc	E2	
6570	1 080 000			1 080 000			
114V271001035	Technika a věcné prostředky požární ochrany				Zlín	E2	
6570	990 000			990 000			
114V271001036	Věcné prostředky požární ochrany				Ostrava-město	E2	
6570	1 790 000			1 790 000			

Evidenční dotační systém a Správa majetku ve vlastnictví státu – kniha bilance							SRB2
114V271001037	Automobil užitkový				Opava		E2
6570	740 000			740 000			
114V271001038	Osobní automobily				Kladno		E2
6570	1 400 000			1 400 000			
114V271001039	Vysokotlaký horkovodní čisticí stroj				Ústí nad Orlicí		E2
6570	220 000			220 000			
114V271001040	Pračka a sušička zásahových oděvů				Chrudim		E2
6570	400 000			400 000			
114V271001041	Trojnožka pro lezeckou skupinu				Chrudim		E2
6570	130 000			130 000			
114V271001042	Radiometr				Karlovy Vary		E2
6570	190 000			190 000			
114V271001043	Paletový vozík				Karlovy Vary		E2
6570	80 000			80 000			
114V271001044	Elektrocentrála				Karlovy Vary		E2
6570	80 000			80 000			
114V271001045	Osobní automobil				Brno-město		E2
6570	600 000			600 000			
114V271001046	Člun a vozík na člun				Brno-město		E2
6570	300 000			300 000			
114V271001047	Předsednictví EU				Hlavní město Praha		E2
6570	40 000 000			40 000 000			
114V271001048	Výšková technika				České Budějovice		E2
6570	10 000 000			10 000 000			
6679	9 000 000			9 000 000			
114V271001049	Výšková technika				Brno-město		E2
6570	22 000 000			22 000 000			
114V271001050	Výšková technika				Olomouc		E2
6570	22 000 000			22 000 000			
114V271001051	Výšková technika				Zlín		E2
6570	22 000 000			22 000 000			
114V271001052	Pořízení nového AZ Ostrava				Ostrava-město		E2
6570	14 000 000			14 000 000			
Krátkodobé akce v roce 2021 celkem				276 315 000			
Krátkodobé akce v roce 2021 SR				267 315 000			
Celkem v roce 2021 za titul 114V27:				276 315 000			
Z toho v roce 2021 výdaje státního rozpočtu:				267 315 000			



<b>Evidenční dotační systém a Správa majetku ve vlastnictví státu – kniha bilance</b>	<b>SRB2</b>
---	-------------

<b>Titul:</b>	<b>Rozvoj a obnova materiálně - technické základny organizací služeb rezortu MV</b>	<b>Číslo Titulu:</b>	<b>114V51</b>
---------------	---	----------------------	---------------

Identifikační číslo		Název projektu			Okres realizace		Typ
Kód řádku zdroje	Výdaje celkem	Z toho v roce					
		Do 31.12.2019	2020	2021	2022	2023	od 1.1.2024

Krátkodobé akce							
114V511001001		Rozšíření sdílení infrastruktury SZR			Hlavní město Praha		E2
6570	5 000 000			5 000 000			
114V512001001		SUZ - Obnova služebních dopravních prostředků			Hlavní město Praha		E2
6570	1 950 000			1 950 000			
114V512001004		PrS Zastávka - Zřízení izolačních prostor v ubytovně č. 02			Brno-venkov		E2
6570	1 000 000			1 000 000			
114V512001005		PoS Kostelec - Pořízení zahradního traktoru			Rychnov nad Kněžnou		E2
6570	70 000			70 000			
114V512001006		ZZC Balková – Výměna oken v objektu č. 08b			Plzeň-sever		E2
6570	1 650 000			1 650 000			
114V512001007		ZZC Vyšní Lhoty - Obnova telefonní ústředny			Frýdek-Místek		E2
6570	1 000 000			1 000 000			
114V513001001		Pořízení zdravotnických přístrojů			Hlavní město Praha		E2
6570	3 000 000			3 000 000			
114V513001002		Pořízení multilicencí Office			Hlavní město Praha		E2
6570	900 000			900 000			
114V513001003		Pořízení hardware			Hlavní město Praha		E2
6570	600 000			600 000			
114V514001001		Agregace ZS MV - 2021			Hlavní město Praha		E2
6570	28 382 826			28 382 826			
114V514009010		Rekonstrukce administrativně-provozního objektu rehabilitace v Liberci			Liberec		EA6a
6570	423 621			423 621			
6570a	1 929 829		1 929 829				
6679	47 646 550			47 646 550			
114V517001001		Řešení mimořádných situací			Hlavní město Praha		E2
6570	73 608 000			73 608 000			
Krátkodobé akce v roce 2021 celkem165 230 997							
Krátkodobé akce v roce 2021 SR117 584 447							
Střednědobé akce							
114V511000004		Obnova a rozvoj propojeného datového fondu			Hlavní město Praha		E2
6570	127 929 764		63 964 882	63 964 882			
114V511000006		Národní certifikační autorita - 4. etapa			Hlavní město Praha		E2

Evidenční dotační systém a Správa majetku ve vlastnictví státu – kniha bilance							SRB2
6570	43 080 000		31 460 000	11 620 000			
114V512000006	Rekonstrukce kuchyně v ZC Balková - AMIF/26/01				Plzeň-sever		EA4b
6570	5 924 812		782 098	3 007 000	2 135 714		
6570a	325 189		325 189				
6573	11 367 293		2 346 293	9 021 000			
6573a	975 566		975 566				
6660	6 407 140				6 407 140		
114V512009005	ZC Balková - Vybudování čistírny odpadních vod - AMIF/19/01				Plzeň-sever		EA6b
6570	4 417 354	275 850	1 641 505	2 500 000			
6570a	974 150		974 150				
6573	13 252 063	827 549	4 924 514	7 500 000			
6573a	2 922 451		2 922 451				
114V514000006	Rekonstrukce bazénu hotel Šumava				Klatovy		EA2
6570	11 241 687		9 724 640	1 517 047			
114V514009005	Areál Veleslavin, výstavba nového areálu u administrativního centra - projekt pro územní rozhodnutí				Hlavní město Praha		EA6a
6570	21 860 170		10 755 085	11 105 085			
114V514009007	Rekonstrukce objektu Fetrovská				Hlavní město Praha		EA6a
6570	26 102 472		536 377	25 566 095			
6570a	1 600 000		1 600 000				
Střednědobé akce v roce 2021 celkem				135 801 109			
Střednědobé akce v roce 2021 SR				135 801 109			
Dlouhodobé akce							
114V512007021	Azylové zařízení Havířov - Koupě a rekonstrukce rozšiřujícího objektu - AMIF/14/01				Karviná		EA6b
5570	8 575		8 575				
6570	15 467 597	2 583 946	10 784 027	2 099 625			
6570a	5 196 429	604 708	4 591 722				
5573	25 725		25 725				
6573	46 402 793	7 751 837	32 352 081	6 298 875			
6573a	15 589 288	1 814 123	13 775 165				
114V514006005	Projektová dokumentace - rekonstrukce objektu Olšanská 4				Hlavní město Praha		EA6a
6570	5 183 727	1 215 983	962 418	3 005 326			
6570a	1 734 441	295 906	1 438 536				
Dlouhodobé akce v roce 2021 celkem				11 403 826			
Dlouhodobé akce v roce 2021 SR				11 403 826			
Celkem v roce 2021 za titul 114V51:				312 435 932			
Z toho v roce 2021 výdaje státního rozpočtu:				264 789 382			

Titul:	Podpora prevence kriminality	Číslo Titulu:	314D08
--------	------------------------------	---------------	--------

Identifikační číslo	Název projektu	Okres realizace					Typ
Kód řádku zdroje	Výdaje celkem	Z toho v roce					
		Do 31.12.2019	2020	2021	2022	2023	od 1.1.2024

Krátkodobé akce
-----------------

Evidenční dotační systém a Správa majetku ve vlastnictví státu – kniha bilance							SRB2
314D082001000		Agregace - Dotace v oblasti prevence kriminality			Alokace neurčena		E2
6570	17 500 000			17 500 000			
314D083001000		Agregace - Dotace v oblasti prevence kriminality NIV			Hlavní město Praha		E2
5570	25 695 440			25 695 440			
Krátkodobé akce v roce 2021 celkem				43 195 440			
Krátkodobé akce v roce 2021 SR				43 195 440			
Střednědobé akce							
314D083009002		Ústí nad Labem - Asistent prevence kriminality 2019-2021			Ústí nad Labem		EA5
5570	3 437 234		293 234	1 500 000	1 644 000		
5570a	743 766		599 766	144 000			
5679	572 700		115 900	228 400	228 400		
314D083009013		Litvínov-APK			Most		EA5
5570	3 707 000		617 000	1 473 000	1 617 000		
5570a	96 000			96 000			
5679	1 299 400		211 000	537 960	550 440		
314D083009027		Kralupy nad Vltavou - APK			Mělník		EA5
5570	1 436 461		303 661	566 400	566 400		
5679	233 063		71 659	77 000	84 404		
314D083009028		Česká Kamenice - Asistenti prevence kriminality			Děčín		EA3
5570	1 282 680		273 960	504 360	504 360		
5679	112 080			56 040	56 040		
314D083009047		Ostrov-Domovník,preventista			Karlovy Vary		EA3
5570	722 800		218 000	252 400	252 400		
5679	592 400			296 200	296 200		
314D083009048		Ostrov - Asistent prevence kriminality			Karlovy Vary		EA3
5570	1 656 000		520 000	568 000	568 000		
5679	412 000			206 000	206 000		
314D083009059		Strakonice - asistent prevence kriminality			Strakonice		EA5
5570	1 641 000		515 000	563 000	563 000		
5679	184 174		57 800	63 187	63 187		
314D083009075		Česká Lípa - Asistent prevence kriminality			Česká Lípa		EA3
5570	2 970 000		990 000	990 000	990 000		
5679	280 000			140 000	140 000		
314D083009092		Bruntál - Asistent prevence kriminality 2019 - 2021			Bruntál		EA5
5570	4 179 115		1 145 800	1 577 915	1 455 400		
5679	549 115		186 600	195 000	167 515		
314D083009112		Uherské Hradiště-Asistent prevence kriminality			Uherské Hradiště		EA5
5570	1 502 000		374 000	564 000	564 000		
5679	212 796		78 796	67 000	67 000		
314D083009122		Přeštice - Asistent prevence kriminality			Plzeň-jih		EA5
5570	1 148 000		140 000	528 000	480 000		

Evidenční dotační systém a Správa majetku ve vlastnictví státu – kniha bilance							SRB2
5679	298 542	115 142	97 600	85 800			
Střednědobé akce v roce 2021 celkem				11 149 546			
<b>Střednědobé akce v roce 2021 SR</b>				<b>9 204 560</b>			
Celkem v roce 2021 za titul 314D08:				54 344 986			
<b>Z toho v roce 2021 výdaje státního rozpočtu:</b>				<b>52 400 000</b>			
Celkem v roce 2021 za kapitolu 314:				6 653 361 765			
<b>Z toho v roce 2021 výdaje státního rozpočtu:</b>				<b>6 375 906 504</b>			

<b>Evidenční dotační systém a Správa majetku ve vlastnictví státu – kniha bilance</b>	<b>SRB2</b>
---	-------------

<b>Kapitola: Ministerstvo životního prostředí</b>	<b>Číslo kapitoly: 315</b>
---	----------------------------

Částky jsou zobrazovány v Kč

Číslo řádku	Název položky zdrojů a potřeb	Předp. výdaje 2020*	Rozpočet 2021	Index 2021/2020
701s	Náklady přípravy a zabezpečení projektu	6 743 119 546	1 237 278 042	18,3
703s	Mzdové náklady a povinné pojistné	263 818 398	17 823 494	6,8
705s	Náklady na materiál, vodu a energie	3 337 521	358 598	10,7
707s	Náklady na nákup služeb	455 642 268	132 657 775	29,1
709s	Náklady budov a staveb	16 072 669 930	2 910 099 135	18,1
711s	Náklady na stroje, zařízení a inventář	2 626 488 304	112 860 477	4,3
713s	Náklady na nehmotný majetek	133 911 612	132 818 114	99,2
715s	Ostatní náklady realizace projektu	15 224 099 328	7 053 942 585	46,3
717s	Rezerva v nákladech	9 892 710 352	5 682 610 472	57,4
727s	Ostatní finanční potřeby	208 229 598	53 862 869	25,9
74ps	SOUHRN FINANČNÍCH POTŘEB	51 624 026 858	17 334 311 560	33,6
<b>7570</b>	<b>VDS - rozpočet kapitoly správce programu</b>	<b>4 280 927 542</b>	<b>1 627 500 000</b>	<b>38,0</b>
7570a	VDS - rozpočet kapitoly správce programu - NNV projektu	7 096 595 194		
7570c	VDS - rozpočet kapitoly správce programu - NNV projektu- nezapojené	240 315 815		
7572c	VDS - převody z kapitoly VPS - NNV projektu- nezapojené	43 654 482		
<b>7573</b>	<b>VDS - zdroje strukturálních fondů EU</b>	<b>1 526 780 007</b>	<b>904 374 495</b>	<b>59,2</b>
7573a	VDS - zdroje strukturálních fondů EU - NNV projektu	920 148 127		
7573c	VDS - zdroje strukturálních fondů EU - NNV projektu- nezapojené	120 067 995		
<b>7574</b>	<b>VDS - zdroje Fondu soudržnosti EU</b>	<b>7 627 756 810</b>	<b>4 850 000 000</b>	<b>63,6</b>
7574a	VDS - zdroje Fondu soudržnosti EU - NNV projektu	2 077 221 873		
7574c	VDS - zdroje Fondu soudržnosti EU - NNV projektu- nezapojené	18 274		
<b>757L</b>	<b>VDS - zdroje komunitárních programů EU a jiné programy EU</b>	<b>334 050</b>		
757Lc	VDS - zdroje komunitárních programů EU a jiné programy EU – NNV projektu- nezap	86 015		
757s	Výdaje OSS a dotace ze státního rozpočtu (VDS)	23 933 906 183	7 381 874 495	30,8
766s	Předpokládané zdroje financování	15 472 973 112	6 618 563 176	42,8
767s	Vlastní zdroje účastníka programu (VZ)	12 055 833 652	3 324 755 559	27,6
773s	Dotace poskytnuté ze státních fondů	11 121 049	1 080 741	9,7
775s	Jiné zdroje tuzemské	18 175 480	8 037 590	44,2
79zs	SOUHRN FINANČNÍCH ZDROJŮ	51 492 009 476	17 334 311 560	33,7
<b>Výdaje SR na financování kapitoly č. 315</b>		<b>13 435 798 409</b>	<b>7 381 874 495</b>	<b>54,9</b>

<b>Evidenční dotační systém a Správa majetku ve vlastnictví státu – kniha bilance</b>	<b>SRB2</b>
---	-------------

<b>Titul:</b> Podpora zlepšování vodohospodářské infrastruktury a snižování rizika povodní	<b>Číslo titulu:</b> 115D11
--	-----------------------------

Částky jsou zobrazovány v Kč

Číslo řádku	Název položky zdrojů a potřeb	Předp. výdaje 2020	Rozpočet 2021	Index 2021/2020
701s	Náklady přípravy a zabezpečení projektu	1 481 979		
74ps	SOUHRN FINANČNÍCH POTŘEB	1 481 979		
766s	Předpokládané zdroje financování	1 259 682		
767s	Vlastní zdroje účastníka programu (VZ)	148 198		
773s	Dotace poskytnuté ze státních fondů	74 099		
79zs	SOUHRN FINANČNÍCH ZDROJŮ	1 481 979		
<b>Výdaje SR na financování titulu č. 115D11</b>				

<b>Titul:</b> Podpora zlepšování stavu přírody a krajiny	<b>Číslo titulu:</b> 115D12
--	-----------------------------

Částky jsou zobrazovány v Kč

Číslo řádku	Název položky zdrojů a potřeb	Předp. výdaje 2020	Rozpočet 2021	Index 2021/2020
701s	Náklady přípravy a zabezpečení projektu	709 360		
707s	Náklady na nákup služeb	1 623 558		
709s	Náklady budov a staveb	24 465 354		
715s	Ostatní náklady realizace projektu	906 069		
74ps	SOUHRN FINANČNÍCH POTŘEB	27 704 341		
766s	Předpokládané zdroje financování	23 245 562		
767s	Vlastní zdroje účastníka programu (VZ)	2 498 990		
773s	Dotace poskytnuté ze státních fondů	1 959 790		
79zs	SOUHRN FINANČNÍCH ZDROJŮ	27 704 341		
<b>Výdaje SR na financování titulu č. 115D12</b>				

<b>Titul:</b> Podpora rozvoje infrastruktury pro environmentální vzdělávání, poradenství a osvěty	<b>Číslo titulu:</b> 115D13
---	-----------------------------

Částky jsou zobrazovány v Kč

Číslo řádku	Název položky zdrojů a potřeb	Předp. výdaje 2020	Rozpočet 2021	Index 2021/2020
701s	Náklady přípravy a zabezpečení projektu	178 584		
709s	Náklady budov a staveb	1		
711s	Náklady na stroje, zařízení a inventář			
713s	Náklady na nehmotný majetek			
715s	Ostatní náklady realizace projektu	1 100 933		
74ps	SOUHRN FINANČNÍCH POTŘEB	1 279 518		
766s	Předpokládané zdroje financování	1 087 590		
767s	Vlastní zdroje účastníka programu (VZ)	127 952		
775s	Jiné zdroje tuzemské	63 976		
79zs	SOUHRN FINANČNÍCH ZDROJŮ	1 279 518		
<b>Výdaje SR na financování titulu č. 115D13</b>				

<b>Evidenční dotační systém a Správa majetku ve vlastnictví státu – kniha bilance</b>	<b>SRB2</b>
---	-------------

<b>Titul:</b> Podpora obnovy přirozených funkcí krajiny	<b>Číslo titulu:</b> 115D16
---	-----------------------------

Částky jsou zobrazovány v Kč

Číslo řádku	Název položky zdrojů a potřeb	Předp. výdaje 2020	Rozpočet 2021	Index 2021/2020
707s	Náklady na nákup služeb	248 939		
74ps	SOUHRN FINANČNÍCH POTŘEB	248 939		
767s	Vlastní zdroje účastníka programu (VZ)	4 700		
79zs	SOUHRN FINANČNÍCH ZDROJŮ	4 700		
<b>Výdaje SR na financování titulu č. 115D16</b>				

<b>Titul:</b> Podpora obnovy přirozených funkcí krajiny - od r. 2019	<b>Číslo titulu:</b> 115D17
--	-----------------------------

Částky jsou zobrazovány v Kč

Číslo řádku	Název položky zdrojů a potřeb	Předp. výdaje 2020	Rozpočet 2021	Index 2021/2020
701s	Náklady přípravy a zabezpečení projektu	46 850	10 750	22,9
705s	Náklady na materiál, vodu a energie	41 557		
707s	Náklady na nákup služeb	15 244 587	9 989 250	65,5
709s	Náklady budov a staveb	1 180 878		
74ps	SOUHRN FINANČNÍCH POTŘEB	16 513 872	10 000 000	60,6
<b>7570</b>	<b>VDS - rozpočet kapitoly správce programu</b>	<b>10 000 000</b>	<b>10 000 000</b>	<b>100,0</b>
7570a	VDS - rozpočet kapitoly správce programu - NNV projektu	6 053 769		
757s	Výdaje OSS a dotace ze státního rozpočtu (VDS)	16 053 769	10 000 000	62,3
767s	Vlastní zdroje účastníka programu (VZ)	460 103		
79zs	SOUHRN FINANČNÍCH ZDROJŮ	16 513 872	10 000 000	60,6
<b>Výdaje SR na financování titulu č. 115D17</b>		<b>10 000 000</b>	<b>10 000 000</b>	<b>100,0</b>

<b>Titul:</b> Podpora zlepšování kvality ovzduší a snižování emisí	<b>Číslo titulu:</b> 115D21
--	-----------------------------

Částky jsou zobrazovány v Kč

Číslo řádku	Název položky zdrojů a potřeb	Předp. výdaje 2020	Rozpočet 2021	Index 2021/2020
701s	Náklady přípravy a zabezpečení projektu	3 763 713		
709s	Náklady budov a staveb	25 891 193		
711s	Náklady na stroje, zařízení a inventář	310 219 149		
715s	Ostatní náklady realizace projektu	372 294		
74ps	SOUHRN FINANČNÍCH POTŘEB	340 246 348		
766s	Předpokládané zdroje financování	120 865 826		
767s	Vlastní zdroje účastníka programu (VZ)	201 582 014		
773s	Dotace poskytnuté ze státních fondů	1 399 229		
775s	Jiné zdroje tuzemské	16 399 278		
79zs	SOUHRN FINANČNÍCH ZDROJŮ	340 246 348		
<b>Výdaje SR na financování titulu č. 115D21</b>				

<b>Titul:</b> Podpora udržitelného využívání zdrojů energie	<b>Číslo titulu:</b> 115D22
---	-----------------------------

Částky jsou zobrazovány v Kč

Číslo řádku	Název položky zdrojů a potřeb	Předp. výdaje 2020	Rozpočet 2021	Index 2021/2020
-------------	-------------------------------	--------------------	---------------	-----------------

Evidenční dotační systém a Správa majetku ve vlastnictví státu – kniha bilance				SRB2
701s	Náklady přípravy a zabezpečení projektu	1 211 785		
711s	Náklady na stroje, zařízení a inventář	622 788		
715s	Ostatní náklady realizace projektu	27 671 091		
74ps	SOUHRN FINANČNÍCH POTŘEB	29 505 664		
766s	Předpokládané zdroje financování	25 079 812		
767s	Vlastní zdroje účastníka programu (VZ)	2 950 570		
773s	Dotace poskytnuté ze státních fondů	1 475 282		
79zs	SOUHRN FINANČNÍCH ZDROJŮ	29 505 664		
Výdaje SR na financování titulu č. 115D22				

<b>Titul:</b>	<b>Podpora omezování průmyslového znečištění a snižování environmentálních rizik</b>	<b>Číslo titulu:</b>	<b>115D23</b>
---------------	--	----------------------	---------------

Částky jsou zobrazovány v Kč

Číslo řádku	Název položky zdrojů a potřeb	Předp. výdaje 2020	Rozpočet 2021	Index 2021/2020
701s	Náklady přípravy a zabezpečení projektu	84 759		
709s	Náklady budov a staveb	1 057 597		
711s	Náklady na stroje, zařízení a inventář	1 731 996		
715s	Ostatní náklady realizace projektu			
74ps	SOUHRN FINANČNÍCH POTŘEB	2 874 353		
766s	Předpokládané zdroje financování	2 443 200		
767s	Vlastní zdroje účastníka programu (VZ)	287 435		
773s	Dotace poskytnuté ze státních fondů	143 718		
79zs	SOUHRN FINANČNÍCH ZDROJŮ	2 874 353		
Výdaje SR na financování titulu č. 115D23				

<b>Titul:</b>	<b>Podpora zkvalitnění nakládání s odpady a odstraňování starých ekologických zátěží</b>	<b>Číslo titulu:</b>	<b>115D24</b>
---------------	--	----------------------	---------------

Částky jsou zobrazovány v Kč

Číslo řádku	Název položky zdrojů a potřeb	Předp. výdaje 2020	Rozpočet 2021	Index 2021/2020
701s	Náklady přípravy a zabezpečení projektu	602 319		
709s	Náklady budov a staveb	6 329 645		
711s	Náklady na stroje, zařízení a inventář	50 938 464		
715s	Ostatní náklady realizace projektu	6 633 901		
74ps	SOUHRN FINANČNÍCH POTŘEB	64 504 329		
766s	Předpokládané zdroje financování	35 757 304		
767s	Vlastní zdroje účastníka programu (VZ)	25 824 906		
773s	Dotace poskytnuté ze státních fondů	2 922 119		
79zs	SOUHRN FINANČNÍCH ZDROJŮ	64 504 329		
Výdaje SR na financování titulu č. 115D24				

<b>Titul:</b>	<b>MŽP Likvidace škod po živelních pohromách</b>	<b>Číslo titulu:</b>	<b>115D27</b>
---------------	--	----------------------	---------------

Částky jsou zobrazovány v Kč

Číslo řádku	Název položky zdrojů a potřeb	Předp. výdaje 2020	Rozpočet 2021	Index 2021/2020
701s	Náklady přípravy a zabezpečení projektu	1 008 271		
709s	Náklady budov a staveb	94 230 957		
74ps	SOUHRN FINANČNÍCH POTŘEB	95 239 228		
7572c	VDS - převody z kapitoly VPS - NNV projektu- nezapojené	43 654 482		



Evidenční dotační systém a Správa majetku ve vlastnictví státu – kniha bilance				SRB2
---	--	--	--	------

757s	Výdaje OSS a dotace ze státního rozpočtu (VDS)	43 654 482		
767s	Vlastní zdroje účastníka programu (VZ)	4 984 345		
79zs	SOUHRN FINANČNÍCH ZDROJŮ	48 638 827		
Výdaje SR na financování titulu č. 115D27				

Titul: <b>Nová zelená úsporám</b>			Číslo titulu: <b>115D28</b>	
-----------------------------------	--	--	-----------------------------	--

Částky jsou zobrazovány v Kč

Číslo řádku	Název položky zdrojů a potřeb	Předp. výdaje 2020	Rozpočet 2021	Index 2021/2020
701s	Náklady přípravy a zabezpečení projektu	5 728 477 615	1 073 450 921	18,7
703s	Mzdové náklady a povinné pojistné	192 406 000		
707s	Náklady na nákup služeb	1 415 206	711 480	50,3
709s	Náklady budov a staveb	4 886 956 803		
715s	Ostatní náklady realizace projektu	1 036 760 716	268 218 201	25,9
74ps	SOUHRN FINANČNÍCH POTŘEB	11 846 016 339	1 342 380 602	11,3
<b>7570</b>	<b>VDS - rozpočet kapitoly správce programu</b>	<b>1 942 395 200</b>	<b>1 342 380 602</b>	<b>69,1</b>
7570a	VDS - rozpočet kapitoly správce programu - NNV projektu	6 284 235 623		
757s	Výdaje OSS a dotace ze státního rozpočtu (VDS)	8 226 630 823	1 342 380 602	16,3
767s	Vlastní zdroje účastníka programu (VZ)	3 619 385 517		
79zs	SOUHRN FINANČNÍCH ZDROJŮ	11 846 016 339	1 342 380 602	11,3
Výdaje SR na financování titulu č. 115D28		<b>1 942 395 200</b>	<b>1 342 380 602</b>	<b>69,1</b>

Titul: <b>Zelená úsporám - budovy veřejného sektoru</b>			Číslo titulu: <b>115D29</b>	
---	--	--	-----------------------------	--

Částky jsou zobrazovány v Kč

Číslo řádku	Název položky zdrojů a potřeb	Předp. výdaje 2020	Rozpočet 2021	Index 2021/2020
701s	Náklady přípravy a zabezpečení projektu	98 431 664		
709s	Náklady budov a staveb	76 254 460		
74ps	SOUHRN FINANČNÍCH POTŘEB	174 686 124		
7570c	VDS - rozpočet kapitoly správce programu - NNV projektu- nezapojené	161 147 381		
757s	Výdaje OSS a dotace ze státního rozpočtu (VDS)	161 147 381		
767s	Vlastní zdroje účastníka programu (VZ)	7 625 449		
79zs	SOUHRN FINANČNÍCH ZDROJŮ	168 772 830		
Výdaje SR na financování titulu č. 115D29				

Titul: <b>Operační program životní prostředí 2014-2020</b>			Číslo titulu: <b>115D31</b>	
--	--	--	-----------------------------	--

Částky jsou zobrazovány v Kč

Číslo řádku	Název položky zdrojů a potřeb	Předp. výdaje 2020	Rozpočet 2021	Index 2021/2020
701s	Náklady přípravy a zabezpečení projektu	642 544 657	109 997 347	17,1
703s	Mzdové náklady a povinné pojistné	58 497 049	12 454 633	21,3
707s	Náklady na nákup služeb	4 085 301	380 250	9,3
709s	Náklady budov a staveb	10 564 455 241	2 804 962 752	26,6
711s	Náklady na stroje, zařízení a inventář	1 867 175 268	54 697 110	2,9
715s	Ostatní náklady realizace projektu	13 830 808 513	6 564 504 167	47,5
717s	Rezerva v nákladech	7 630 547 783	5 657 668 600	74,1
727s	Ostatní finanční potřeby	24 811 134	2 687 194	10,8
74ps	SOUHRN FINANČNÍCH POTŘEB	34 622 924 947	15 207 352 052	43,9

Evidenční dotační systém a Správa majetku ve vlastnictví státu – kniha bilance				SRB2
7570	VDS - rozpočet kapitoly správce programu	2 500 000	2 500 000	100,0
7570a	VDS - rozpočet kapitoly správce programu - NNV projektu	163 653 854		
7573	VDS - zdroje strukturálních fondů EU	1 386 840 158	847 226 249	61,1
7573a	VDS - zdroje strukturálních fondů EU - NNV projektu	584 150 212		
7574	VDS - zdroje Fondu soudržnosti EU	7 500 389 909	4 807 942 351	64,1
7574a	VDS - zdroje Fondu soudržnosti EU - NNV projektu	2 056 652 473		
757s	Výdaje OSS a dotace ze státního rozpočtu (VDS)	11 694 186 606	5 657 668 600	48,4
766s	Předpokládané zdroje financování	14 945 538 475	6 299 396 524	42,1
767s	Vlastní zdroje účastníka programu (VZ)	7 921 841 706	3 250 286 928	41,0
79zs	SOUHRN FINANČNÍCH ZDROJŮ	34 561 566 787	15 207 352 052	44,0
Výdaje SR na financování titulu č. 115D31		8 889 730 067	5 657 668 600	63,6

Titul:	Podpora financování Národního programu Životní prostředí	Číslo titulu:	115D33
--------	--	---------------	--------

Částky jsou zobrazovány v Kč

Číslo řádku	Název položky zdrojů a potřeb	Předp. výdaje 2020	Rozpočet 2021	Index 2021/2020
717s	Rezerva v nákladech	2 000 000 000		
74ps	SOUHRN FINANČNÍCH POTŘEB	2 000 000 000		
7570	VDS - rozpočet kapitoly správce programu	2 000 000 000		
757s	Výdaje OSS a dotace ze státního rozpočtu (VDS)	2 000 000 000		
79zs	SOUHRN FINANČNÍCH ZDROJŮ	2 000 000 000		
Výdaje SR na financování titulu č. 115D33		2 000 000 000		

Titul:	Rozvoj a obnova MTZ systému řízení MŽP	Číslo titulu:	115V02
--------	--	---------------	--------

Částky jsou zobrazovány v Kč

Číslo řádku	Název položky zdrojů a potřeb	Předp. výdaje 2020	Rozpočet 2021	Index 2021/2020
701s	Náklady přípravy a zabezpečení projektu	5 560 424		
703s	Mzdové náklady a povinné pojistné	5 403 950		
705s	Náklady na materiál, vodu a energie	190 669		
707s	Náklady na nákup služeb	38 361 483		
709s	Náklady budov a staveb	27 189 631		
711s	Náklady na stroje, zařízení a inventář	88 281 379		
713s	Náklady na nehmotný majetek	27 892 123		
717s	Rezerva v nákladech	5 506 974		
74ps	SOUHRN FINANČNÍCH POTŘEB	198 386 633		
7570a	VDS - rozpočet kapitoly správce programu - NNV projektu	192 418 256		
7570c	VDS - rozpočet kapitoly správce programu - NNV projektu- nezapojené	576 257		
757s	Výdaje OSS a dotace ze státního rozpočtu (VDS)	192 994 513		
767s	Vlastní zdroje účastníka programu (VZ)	4 952 068		
79zs	SOUHRN FINANČNÍCH ZDROJŮ	197 946 581		
Výdaje SR na financování titulu č. 115V02				

Titul:	Rozvoj a obnova MTZ systému řízení resortu MŽP - od. r. 2018	Číslo titulu:	115V03
--------	--	---------------	--------

Částky jsou zobrazovány v Kč

Číslo řádku	Název položky zdrojů a potřeb	Předp. výdaje 2020	Rozpočet 2021	Index 2021/2020
701s	Náklady přípravy a zabezpečení projektu	42 156 426	1 540 000	3,7

Evidenční dotační systém a Správa majetku ve vlastnictví státu – kniha bilance				SRB2
705s	Náklady na materiál, vodu a energie	318 100	200 000	62,9
707s	Náklady na nákup služeb	204 120 340	41 846 863	20,5
709s	Náklady budov a staveb	225 099 707	93 312 840	41,5
711s	Náklady na stroje, zařízení a inventář	186 262 170	50 720 456	27,2
713s	Náklady na nehmotný majetek	53 825 073	35 481 900	65,9
715s	Ostatní náklady realizace projektu	500 000		
717s	Rezerva v nákladech	13 251 560	24 941 872	188,2
74ps	SOUHRN FINANČNÍCH POTŘEB	725 533 375	248 043 931	34,2
<b>7570</b>	<b>VDS - rozpočet kapitoly správce programu</b>	<b>252 278 000</b>	<b>225 000 000</b>	<b>89,2</b>
7570a	VDS - rozpočet kapitoly správce programu - NNV projektu	246 693 892		
7570c	VDS - rozpočet kapitoly správce programu - NNV projektu- nezapojené	42 715 239		
757s	Výdaje OSS a dotace ze státního rozpočtu (VDS)	541 687 131	225 000 000	41,5
767s	Vlastní zdroje účastníka programu (VZ)	181 716 038	23 043 931	12,7
79zs	SOUHRN FINANČNÍCH ZDROJŮ	723 403 170	248 043 931	34,3
<b>Výdaje SR na financování titulu č. 115V03</b>		<b>252 278 000</b>	<b>225 000 000</b>	<b>89,2</b>

<b>Titul:</b>	<b>Podpora obnovy přirozených funkcí krajiny</b>	<b>Číslo titulu:</b>	<b>115V16</b>
---------------	--	----------------------	---------------

Částky jsou zobrazovány v Kč

Číslo řádku	Název položky zdrojů a potřeb	Předp. výdaje 2020	Rozpočet 2021	Index 2021/2020
701s	Náklady přípravy a zabezpečení projektu	285 630		
707s	Náklady na nákup služeb	681 722		
709s	Náklady budov a staveb	223 041		
711s	Náklady na stroje, zařízení a inventář	7 185		
715s	Ostatní náklady realizace projektu	2 244		
74ps	SOUHRN FINANČNÍCH POTŘEB	1 199 822		
7570c	VDS - rozpočet kapitoly správce programu - NNV projektu- nezapojené	724 460		
757s	Výdaje OSS a dotace ze státního rozpočtu (VDS)	724 460		
767s	Vlastní zdroje účastníka programu (VZ)	224 892		
79zs	SOUHRN FINANČNÍCH ZDROJŮ	949 352		
<b>Výdaje SR na financování titulu č. 115V16</b>				

<b>Titul:</b>	<b>Podpora obnovy přirozených funkcí krajiny - od r. 2019</b>	<b>Číslo titulu:</b>	<b>115V17</b>
---------------	---	----------------------	---------------

Částky jsou zobrazovány v Kč

Číslo řádku	Název položky zdrojů a potřeb	Předp. výdaje 2020	Rozpočet 2021	Index 2021/2020
701s	Náklady přípravy a zabezpečení projektu	76 598		
705s	Náklady na materiál, vodu a energie	169 000	144 000	85,2
707s	Náklady na nákup služeb	38 777 063	39 596 890	102,1
711s	Náklady na stroje, zařízení a inventář	288 136	259 110	89,9
74ps	SOUHRN FINANČNÍCH POTŘEB	39 310 797	40 000 000	101,8
<b>7570</b>	<b>VDS - rozpočet kapitoly správce programu</b>	<b>30 000 000</b>	<b>40 000 000</b>	<b>133,3</b>
7570a	VDS - rozpočet kapitoly správce programu - NNV projektu	9 300 121		
757s	Výdaje OSS a dotace ze státního rozpočtu (VDS)	39 300 121	40 000 000	101,8
767s	Vlastní zdroje účastníka programu (VZ)	10 676		
79zs	SOUHRN FINANČNÍCH ZDROJŮ	39 310 797	40 000 000	101,8
<b>Výdaje SR na financování titulu č. 115V17</b>		<b>30 000 000</b>	<b>40 000 000</b>	<b>133,3</b>

<b>Evidenční dotační systém a Správa majetku ve vlastnictví státu – kniha bilance</b>	<b>SRB2</b>
---	-------------

<b>Titul:</b> <b>MŽP Likvidace škod po živelních pohromách</b>	<b>Číslo titulu:</b> <b>115V27</b>
--	------------------------------------

Částky jsou zobrazovány v Kč

Číslo řádku	Název položky zdrojů a potřeb	Předp. výdaje 2020	Rozpočet 2021	Index 2021/2020
709s	Náklady budov a staveb	3 302 412		
74ps	SOUHRN FINANČNÍCH POTŘEB	3 302 412		
<b>Výdaje SR na financování titulu č. 115V27</b>				

<b>Titul:</b> <b>Nová zelená úsporám</b>	<b>Číslo titulu:</b> <b>115V28</b>
--	------------------------------------

Částky jsou zobrazovány v Kč

Číslo řádku	Název položky zdrojů a potřeb	Předp. výdaje 2020	Rozpočet 2021	Index 2021/2020
701s	Náklady přípravy a zabezpečení projektu	164 166 654	7 604 800	4,6
705s	Náklady na materiál, vodu a energie	391 591	14 598	3,7
707s	Náklady na nákup služeb	313 383		
709s	Náklady budov a staveb	1 167 367		
715s	Ostatní náklady realizace projektu	23 030		
74ps	SOUHRN FINANČNÍCH POTŘEB	166 062 025	7 619 398	4,6
<b>7570</b>	<b>VDS - rozpočet kapitoly správce programu</b>	<b>43 754 342</b>	<b>7 619 398</b>	<b>17,4</b>
7570a	VDS - rozpočet kapitoly správce programu - NNV projektu	121 665 631		
757s	Výdaje OSS a dotace ze státního rozpočtu (VDS)	165 419 973	7 619 398	4,6
767s	Vlastní zdroje účastníka programu (VZ)	642 052		
79zs	SOUHRN FINANČNÍCH ZDROJŮ	166 062 025	7 619 398	4,6
<b>Výdaje SR na financování titulu č. 115V28</b>		<b>43 754 342</b>	<b>7 619 398</b>	<b>17,4</b>

<b>Titul:</b> <b>Operační program životní prostředí 2014-2020</b>	<b>Číslo titulu:</b> <b>115V31</b>
---	------------------------------------

Částky jsou zobrazovány v Kč

Číslo řádku	Název položky zdrojů a potřeb	Předp. výdaje 2020	Rozpočet 2021	Index 2021/2020
701s	Náklady přípravy a zabezpečení projektu	52 332 260	44 674 224	85,4
703s	Mzdové náklady a povinné pojistné	7 511 398	5 368 861	71,5
705s	Náklady na materiál, vodu a energie	2 226 604		
707s	Náklady na nákup služeb	112 074 143	40 133 042	35,8
709s	Náklady budov a staveb	134 865 643	11 823 543	8,8
711s	Náklady na stroje, zařízení a inventář	120 961 769	7 183 801	5,9
713s	Náklady na nehmotný majetek	13 267 278	4 599 116	34,7
715s	Ostatní náklady realizace projektu	319 320 537	221 220 217	69,3
717s	Rezerva v nákladech	773 695		
727s	Ostatní finanční potřeby	6 050	2 420	40,0
74ps	SOUHRN FINANČNÍCH POTŘEB	763 339 376	335 005 224	43,9
7570a	VDS - rozpočet kapitoly správce programu - NNV projektu	1 036 413		
<b>7573</b>	<b>VDS - zdroje strukturálních fondů EU</b>	<b>139 939 849</b>	<b>57 148 246</b>	<b>40,8</b>
7573a	VDS - zdroje strukturálních fondů EU - NNV projektu	120 470 801		
7573c	VDS - zdroje strukturálních fondů EU - NNV projektu- nezapojené	913 620		
<b>7574</b>	<b>VDS - zdroje Fondu soudržnosti EU</b>	<b>127 366 901</b>	<b>42 057 649</b>	<b>33,0</b>
7574a	VDS - zdroje Fondu soudržnosti EU - NNV projektu	20 569 400		
7574c	VDS - zdroje Fondu soudržnosti EU - NNV projektu- nezapojené	18 274		
757s	Výdaje OSS a dotace ze státního rozpočtu (VDS)	410 315 258	99 205 895	24,2

Evidenční dotační systém a Správa majetku ve vlastnictví státu – kniha bilance				SRB2
766s	Předpokládané zdroje financování	302 652 687	222 149 804	73,4
767s	Vlastní zdroje účastníka programu (VZ)	38 872 392	12 568 785	32,3
773s	Dotace poskytnuté ze státních fondů	3 146 812	1 080 741	34,3
79zs	SOUHRN FINANČNÍCH ZDROJŮ	754 987 148	335 005 224	44,4
Výdaje SR na financování titulu č. 115V31		267 306 750	99 205 895	37,1

Titul:	Podpora účasti resortních organizací v projektech	Číslo titulu:	115V32
--------	---	---------------	--------

Částky jsou zobrazovány v Kč

Číslo řádku	Název položky zdrojů a potřeb	Předp. výdaje 2020	Rozpočet 2021	Index 2021/2020
707s	Náklady na nákup služeb	38 696 544		
713s	Náklady na nehmotný majetek	38 927 138	92 737 098	238,2
717s	Rezerva v nákladech	242 630 341		
727s	Ostatní finanční potřeby	183 412 414	51 173 255	27,9
74ps	SOUHRN FINANČNÍCH POTŘEB	503 666 437	143 910 353	28,6
7570a	VDS - rozpočet kapitoly správce programu - NNV projektu	71 537 635		
7570c	VDS - rozpočet kapitoly správce programu - NNV projektu- nezapojené	35 152 477		
7573a	VDS - zdroje strukturálních fondů EU - NNV projektu	215 527 114		
7573c	VDS - zdroje strukturálních fondů EU - NNV projektu- nezapojené	119 154 375		
757L	VDS - zdroje komunitárních programů EU a jiné programy EU	334 050		
757Lc	VDS - zdroje komunitárních programů EU a jiné programy EU – NNV projektu- nezap	86 015		
757s	Výdaje OSS a dotace ze státního rozpočtu (VDS)	441 791 667		
766s	Předpokládané zdroje financování	15 042 974	97 016 848	644,9
767s	Vlastní zdroje účastníka programu (VZ)	41 693 650	38 855 916	93,2
775s	Jiné zdroje tuzemské	1 712 226	8 037 590	469,4
79zs	SOUHRN FINANČNÍCH ZDROJŮ	500 240 517	143 910 353	28,8
Výdaje SR na financování titulu č. 115V32		334 050		

<b>Evidenční dotační systém a Správa majetku ve vlastnictví státu – kniha bilance</b>	<b>SRB2</b>
---	-------------

<b>Titul:</b> Podpora obnovy přirozených funkcí krajiny - od r. 2019	<b>Číslo Titulu:</b> 115D17
--	-----------------------------

Identifikační číslo		Název projektu			Okres realizace		Typ
Kód řádku zdroje	Výdaje celkem	Z toho v roce					
		Do 31.12.2019	2020	2021	2022	2023	od 1.1.2024

Střednědobé akce							
115D175000028		Likvidace invazních druhů v lokalitě Zázmoníky			Břeclav		E2
5570	148 720			100 840	35 260	12 620	
5570a	100 740		100 740				
115D175000031		Výsadba ovocné aleje od rybníku Křížák ke sv. Františku v k.ú. Sekerkovy Loučky			Semily		EP3
5570	21 500			10 750	10 750		
5570a	88 407		88 407				
Střednědobé akce v roce 2021 celkem				111 590			
Střednědobé akce v roce 2021 SR				111 590			
Dlouhodobé akce							
115D17200AGRE		Agregovaná položka pro externí žadatele			Hlavní město Praha		E2
5570	38 186 907		8 357 127	9 888 410	9 953 990	9 987 380	
5570a	2 692 567		2 692 567				
Dlouhodobé akce v roce 2021 celkem				9 888 410			
Dlouhodobé akce v roce 2021 SR				9 888 410			
Celkem v roce 2021 za titul 115D17:				10 000 000			
Z toho v roce 2021 výdaje státního rozpočtu:				10 000 000			

<b>Titul:</b> Nová zelená úsporám	<b>Číslo Titulu:</b> 115D28
-----------------------------------	-----------------------------

Identifikační číslo		Název projektu			Okres realizace		Typ
Kód řádku zdroje	Výdaje celkem	Z toho v roce					
		Do 31.12.2019	2020	2021	2022	2023	od 1.1.2024

<b>Krátkodobé akce</b>							
115D284000014	Program rozvoje a vzdělávání zaměstnanců SFŽP ČR				Hlavní město Praha		EP6
5570	711 480			711 480			
5570a	2 845 920	1 430 714	1 415 206				
115D284000016	Komunikační služby				Hlavní město Praha		EP6
5570	424 197			424 197			
5570a	3 375 803	2 039 126	1 336 677				
115D284000017	ICT služby/provoz				Hlavní město Praha		EP6
5570	2 155 788			2 155 788			
5570a	13 748 692	8 735 513	5 013 179				
6570a	16 095 520	12 154 082	3 941 438				
115D285000003	ZÁSOBNÍK - Zlepšování kvality ovzduší v Plzeňském kraji				Plzeň-město		EA2
6570	45 761 707			45 761 707			

Evidenční dotační systém a Správa majetku ve vlastnictví státu – kniha bilance							SRB2
6570a	45 761 707		45 761 707				
115D285000004		AMO - Kotlíkové dotace v Olomouckém kraji			Olomouc		EA5
6570	34 024 896			34 024 896			
6570a	34 024 896		34 024 896				
115D285000006		Kotlíkové dotace v Jihočeském kraji - Nová zelená úsporám			České Budějovice		EA3
6570	59 869 591			59 869 591			
6570a	59 869 591		59 869 591				
115D285000007		NZÚ - AMO Finanční podpora na výměnu kotlů na pevná paliva v rodinných domech ve Zlínském kraji			Zlín		EA3
6570	31 713 100			31 713 100			
6570a	31 713 100		31 713 100				
115D285000008		Finanční podpora na výměnu zastaralých zdrojů tepla na pevná paliva v rodinných domech			Ústí nad Labem		EA3
6570	31 950 208			31 950 208			
6570a	31 950 207		31 950 207				
115D285000009		Kotlíkové dotace v Libereckém kraji III - NZÚ			Liberec		EA1
6570	27 741 553			27 741 553			
6570a	27 741 553		27 741 553				
Krátkodobé akce v roce 2021 celkem				234 352 520			
Krátkodobé akce v roce 2021 SR				234 352 520			
Střednědobé akce							
115D285000002		Kotlíkové dotace v Kraji Vysočina III - AMO			Jihlava		EA5
6570	67 036 905			24 000 000	43 036 905		
6570a	27 331 797		27 331 797				
Střednědobé akce v roce 2021 celkem				24 000 000			
Střednědobé akce v roce 2021 SR				24 000 000			
Dlouhodobé akce							
115D281000001		Agregovaná akce programu Nová zelená úsporám			Hlavní město Praha		E2
6570	3 941 492 917		1 939 481 701	1 071 865 599	443 551 223	486 594 394	
6570a	629 010 215		629 010 215				
115D284000001		AGR2 - Agregovaná akce SFŽP			Hlavní město Praha		E2
6570	2 498 747		913 420	1 585 322			5
6570a	21 319 325		21 319 325				
115D284000007		Zajištění činnosti VSK pro NZÚ			Hlavní město Praha		EP6
5570	1 886 192			521 548	521 548	521 549	321 547
5570a	1 985 808	646 496	1 339 312				
115D284000008		Metodická podpora programu Nová zelená úsporám			Hlavní město Praha		EP6
5570	1 017 029			279 257	279 257	279 257	179 258
5570a	1 082 971	145 200	937 771				
115D284000011		Provoz centrály SFŽP			Hlavní město Praha		EP6
5570	1 809 899			1 809 897			2
5570a	42 612 101	18 699 240	23 912 861				
115D284000012		Provoz KP SFŽP			Hlavní město Praha		EP6

Evidenční dotační systém a Správa majetku ve vlastnictví státu – kniha bilance							SRB2
5570	956 257			956 254			3
5570a	8 443 743	5 570 007	2 873 736				
115D284000015	Call centrum pro SFŽP ČR				Hlavní město Praha		EP6
5570	10 207			10 205			2
5570a	294 713	181 799	112 914				
115D284000018	Komunikace pro SFŽP ČR				Hlavní město Praha		EP6
5570	19 500 000			7 000 000	5 000 000	5 000 000	2 500 000
5570a	42 491 500	30 617 169	11 874 331				
Dlouhodobé akce v roce 2021 celkem				1 084 028 082			
Dlouhodobé akce v roce 2021 SR				1 084 028 082			
Celkem v roce 2021 za titul 115D28:				1 342 380 602			
Z toho v roce 2021 výdaje státního rozpočtu:				1 342 380 602			

Titul:	Operační program životní prostředí 2014-2020	Číslo Titulu:	115D31
--------	--	---------------	--------

Identifikační číslo		Název projektu			Okres realizace			Typ
Kód řádku zdroje	Výdaje celkem	Z toho v roce						
		Do 31.12.2019	2020	2021	2022	2023	od 1.1.2024	

Střednědobé akce							
115D312009999		Agregace podprogramu 115312 Zlepšování kvality vody a snižování rizika povodní			Hlavní město Praha		E2
6574	2 300 506 190		808 233 825	1 492 272 365			
115D313009999		Agregace podprogramu 115313 Zlepšování kvality ovzduší v lidských sídlech			Hlavní město Praha		E2
6573	82 579 526		82 579 526				
6574	2 339 983 367		1 239 983 367	1 100 000 000			
115D314009999		Agregace podprogramu 115314 Odpady a materiálové toky, ekologické zátěže a rizika			Hlavní město Praha		E2
6573	150 000 000		150 000 000				
6573a	118 307 376		118 307 376				
6574	1 660 771 247		895 101 261	765 669 986			
115D315009999		Agregace podprogramu 115315 Ochrana přírody a péče o přírodu a krajinu			Hlavní město Praha		E2
6570a	160 000 000		160 000 000				
6573	1 562 517 203		865 290 954	697 226 249			
115D316009999		Agregace podprogramu 115316 Energetické úspory			Hlavní město Praha		E2
6573	300 000 000		150 000 000	150 000 000			
6573a	88 995 581		88 995 581				
6574	2 802 671 476		1 602 671 476	1 200 000 000			
Střednědobé akce v roce 2021 celkem				5 405 168 600			
Střednědobé akce v roce 2021 SR				5 405 168 600			
Dlouhodobé akce							
115D317009999		Agregace podprogramu 115317 Technická pomoc			Hlavní město Praha		E2
6570	10 000 000		2 500 000	2 500 000	2 500 000	2 500 000	
6570a	3 653 854		3 653 854				
6574	500 000 000		250 000 000	250 000 000			



Evidenční dotační systém a Správa majetku ve vlastnictví státu – kniha bilance							SRB2
6574a	1 213 230 562		1 213 230 562				
Dlouhodobé akce v roce 2021 celkem				252 500 000			
Dlouhodobé akce v roce 2021 SR				252 500 000			
Celkem v roce 2021 za titul 115D31:				5 657 668 600			
Z toho v roce 2021 výdaje státního rozpočtu:				5 657 668 600			

Titul:	Rozvoj a obnova MTZ systému řízení resortu MŽP - od. r. 2018	Číslo Titulu:	115V03
--------	--	---------------	--------

Identifikační číslo	Název projektu	Okres realizace					Typ
Kód řádku zdroje	Výdaje celkem	Z toho v roce					
		Do 31.12.2019	2020	2021	2022	2023	od 1.1.2024

Krátkodobé akce							
115V03100H017	Pořízení velkoformátového tiskového multifunkčního zařízení (plotr)	Děčín				E2	
6570	423 500			423 500			
115V03100H018	Geoportál mapový server - licence	Děčín				E2	
6570	150 000			150 000			
115V03300B032	Rekonstrukce TS Tomanka, SCHKO Jizerské hory	Jablonec nad Nisou				EA1	
6570	240 000			240 000			
115V03300F005	Hasičská stanice IZS Prášíly - stavební úpravy, přístavba a nástavba stávajícího objektu - 2/2	Prachatice				EA2	
6570	5 278 884			5 278 884			
115V03300G001	Rekonstrukce hlavní administrativní budovy Správy NP Podýji	Znojmo				EA1	
6570	1 250 000			1 250 000			
6679	1 250 000			1 250 000			
Krátkodobé akce v roce 2021 celkem				8 592 384			
Krátkodobé akce v roce 2021 SR				7 342 384			

Střednědobé akce							
115V03100A010	Informační portál OZO	Hlavní město Praha				EA6b	
5570	989 780			525 140	464 640		
6570	387 200			193 600	193 600		
6570a	1 335 840	1 193 060	142 780				
5570a	515 460		515 460				
115V03100A012	Rozvoj ESS	Hlavní město Praha				EA6b	
5570	400 000			200 000	200 000		
6570	2 800 000			1 400 000	1 400 000		
6570a	500 000		500 000				
5570a	200 000		200 000				
115V03100A019	Multifunkční zařízení pro resort MŽP od r. 2020	Hlavní město Praha				EA6b	
5570	2 100 000			900 000	500 000	700 000	
6570	300 000			200 000	100 000		
115V03100A025	IS SEKM 3	Hlavní město Praha				EA3b	
5570	7 414 880		5 561 160	1 853 720			
6570	1 936 000		1 452 000	484 000			

Evidenční dotační systém a Správa majetku ve vlastnictví státu – kniha bilance							SRB2
115V03100B002	Prodloužení podnikové licence ESRI				Hlavní město Praha		EA6b
5570	8 712 000	2 904 000	2 904 000	2 904 000			
115V03100B005	Podpora a rozvoj Digitálního registru ÚSOP				Hlavní město Praha		E2
5570	653 884		163 471	326 942	163 471		
6570	554 180		138 545	277 090	138 545		
115V03100B007	IS Jednotná evidence projektů				Hlavní město Praha		EA4b
6570	1 600 000		400 000	400 000	800 000		
115V03100B012	Rozšíření kapacity videokonferenčního zařízení				Hlavní město Praha		EA1
5570	179 080			89 540	89 540		
6570	1 113 200		1 113 200				
115V03100D010	Obnova mobilních telefonů				Hlavní město Praha		E2
5570	1 500 000		500 000	500 000	500 000		
115V03100D011	Rekonstrukce LAN sítě na oblastních inspektorátech				Hlavní město Praha		E2
6570	2 000 000			1 000 000	1 000 000		
115V03100D012	Centrální agendový informační systém (CAIS)				Hlavní město Praha		E2
6570	35 000 000		5 000 000	12 000 000	18 000 000		
115V03100D014	Náhrada telefonních ústředěn systémem VoIP				Hlavní město Praha		E2
6570	1 800 000			900 000	900 000		
115V03100K014	Obnovení podnikové licence - Esri Enterprise License Agreement (ELA)				Hlavní město Praha		EA4a
5570	3 993 000		1 996 500	1 996 500			
5679	3 993 000		1 996 500	1 996 500			
115V03100M002	Provoz systému EnviHELP v letech 2020-2022				Hlavní město Praha		EA1
5570	1 437 087			1 076 634	360 453		
5570a	980 271		980 271				
115V032000042	Víceletá nelesní opatření v RP SCHKO Poodří				Hlavní město Praha		EA6b
5570	853 718	339 135	369 145	145 438			
115V03300A002	Stavební úpravy a rekonstrukce budovy a areálu MŽP				Hlavní město Praha		EA1
5570	484 000		96 800	193 600	193 600		
6570	726 000		145 200	290 400	290 400		
115V03300B024	Celková rekonstrukce objektu v Olomouci				Olomouc		EA6b
6570	5 982 967		2 982 967	3 000 000			
6570a	517 033		517 033				
115V03300B025	Oprava fasády a výměna oken – Havlíčkův Brod				Havlíčkův Brod		EA4b
6570	1 650 000		50 215	1 599 785			
115V03300B027	Výměna oken, oprava fasády, nátěr dřevěných prvků, opěrná zeď - Žďár nad Sázavou				Žďár nad Sázavou		EA4b
6570	1 900 000		106 480	1 793 520			
115V03300B028	Výměna oken, dveří, oprava fasády - Plzeň				Plzeň-město		EA1
5570	1 050 000			150 000	900 000		
115V03300B037	Vodní díla AOPK ČR v ZCHÚ				Klatovy		EA1

Evidenční dotační systém a Správa majetku ve vlastnictví státu – kniha bilance							SRB2
6570	21 175 000		1 500 000	11 000 000	8 675 000		
115V03300E003	Rekonstrukce lesních cest v souvislosti s plněním plánu péče o národní park II - nepropustný povrch				Trutnov		EA1
6570	13 830 000		5 281 000	4 524 000	4 025 000		
6570c	4 754 000		4 754 000				
6679	18 584 000		10 035 000	4 524 000	4 025 000		
115V03300H023	Návštěvnícké středisko Mezní Louka - projektová dokumentace				Děčín		EA6a
6570	1 045 561	795 939		249 622			
6570a	786 500		786 500				
115V03300H027	Rekonstrukce povrchu lesní cesty Stará Tokáňská				Děčín		E2
6570	3 500 000		150 000	3 350 000			
115V03300O004	Stavba rychlého občerstvení u Jeskyní na Pomezí				Jeseník		EA6a
6570	1 750 000		1 000 000	750 000			
6570a	75 000	45 000	30 000				
6679	2 055 000		1 305 000	750 000			
115V03300O005	Letní turistické centrum Bozkovských dolomitových jeskyní				Semily		EA6a
6570	1 750 000		1 000 000	750 000			
6570a	175 000		175 000				
6679	1 928 500	3 500	1 175 000	750 000			
115V03400A009	Pořízení a servis klimatizačních jednotek do místností MŽP				Hlavní město Praha		E2
5570	181 500			78 650	102 850		
6570	1 203 950			1 203 950			
6570a	272 250		272 250				
Střednědobé akce v roce 2021 celkem				64 326 631			
Střednědobé akce v roce 2021 SR				56 306 131			
Dlouhodobé akce							
115V031000000	Agregovaná akce programu 115 030 "Rozvoj a obnova MTZ systému řízení MŽP"				Hlavní město Praha		E2
6570	32 409 750		3 000 000	2 944 250	1 465 500	25 000 000	
6570a	3 544 385		3 544 385				
115V031000001	Agregovaná akce subtitul 115V031				Hlavní město Praha		E2
6570	47 568 074		13 210 214	14 225 806	1 832 098	18 299 956	
6570a	21 020 047		21 020 047				
115V03100A001	Systém pro správu privilegovaných účtů				Hlavní město Praha		EA6b
5570	3 324 312			589 078	782 678	782 678	782 678
6570	1 858 560			1 858 560			
115V03100A003	Dodávka modulu Uživatelských formulářů				Hlavní město Praha		EA6b
5570	121 000		60 500	60 500			
6570	320 650	121 000	99 825	99 825			
6570a	160 325	60 500	99 825				
5570a	108 900	48 400	60 500				
115V03100A005	Rozšíření servisní podpory a rozvoj ECM/DMS				Hlavní město Praha		EA4b
5570	2 535 840			663 000	663 000	663 000	546 840
6570	2 000 000			500 000	500 000	500 000	500 000

Evidenční dotační systém a Správa majetku ve vlastnictví státu – kniha bilance							SRB2
5570a	288 760		288 760				
115V03100A009	Udržitelnost projektů IROP			Hlavní město Praha		EA2	
5570	94 565 429		9 811 890	6 775 052	11 403 890	17 684 334	17 246 314
6570	29 213 873		781 660	4 502 454	4 844 763	5 248 661	5 045 381
115V03100A014	ISOH - informační systém odpadového hospodářství			Hlavní město Praha		EA4b	
5570	15 226 277			738 928	3 486 252	6 166 402	4 834 695
6570	44 026 500			10 055 750	23 534 500	6 957 500	3 478 750
6570a	26 393 080		26 393 080				
5570a	1 982 827		1 982 827				
115V03100A016	Provozní IS EnviAIM			Hlavní město Praha		EA4b	
5570	1 960 200			103 455	264 990	1 591 755	
6570	20 751 500		3 638 990	5 457 100	7 735 010	3 920 400	
115V03100A023	Ekonomické agendy			Hlavní město Praha		EA2	
5570	1 696 035			424 009	424 009	424 009	424 008
6570	6 534 000		1 210 000	1 331 000	1 331 000	1 331 000	1 331 000
115V03100D015	Obnova personální výpočetní techniky			Hlavní město Praha		EA6b	
5570	13 996 864	3 496 864	3 500 000	3 500 000	3 500 000		
115V03100M003	ISPOP 2020 - 2023			Hlavní město Praha		EA2	
5570	30 789 695		6 024 245	7 051 738	7 051 605	7 051 605	3 610 502
6570	7 623 000		1 778 700	1 778 700	1 778 700	1 778 700	508 200
115V03100O001	Internetové připojení pracovišť SJČR v roce 2018-2022			Praha-západ		EA6a	
5570	3 957 186	785 172	1 240 129	1 140 129	791 756		
5570a	1 235 139	1 197 560	37 580				
115V03100P001	Telekomunikační služby			Hlavní město Praha		EA6b	
5570	14 600 000		500 000	6 400 000	4 800 000	2 900 000	
5570a	167 518	67 518	100 000				
115V03100P002	Provozování ICT - VT			Hlavní město Praha		EA6b	
5570	98 000 000		22 000 000	22 000 000	27 000 000	27 000 000	
115V032000001	Agregovaná akce subtitul 115V032			Hlavní město Praha		E2	
6570	76 582 984		6 707 175	21 997 622	22 878 187	25 000 000	
115V032000010	Výkon technickobezpečnostního dohledu na vodních dílech AOPK ČR III. kategorie			Hlavní město Praha		EA6b	
5570	774 400	309 760	154 880	154 880	154 880		
115V032000039	Víceletá nelesní opatření v RP Jižní Čechy			Hlavní město Praha		EA6b	
5570	2 071 596	460 382	509 358	550 928	550 928		
5570a	48 976	48 976					
115V032000040	Víceletá nelesní opatření v RP SCHKO Žďárské vrchy			Hlavní město Praha		EA6b	
5570	539 700	134 925	134 925	134 925	134 925		
115V032000041	Víceletá nelesní opatření v RP Liberecko			Liberec		EA6b	
5570	427 080	106 770	106 770	106 770	106 770		
115V032000043	Víceletá nelesní opatření v RP Východní Čechy			Hlavní město Praha		EA6b	

Evidenční dotační systém a Správa majetku ve vlastnictví státu – kniha bilance							SRB2
5570	2 466 802	438 392	1 181 038	796 863	50 510		
6570	60 000	60 000					
5570a	495 000		495 000				
115V032000047	Víceletá nelesní opatření v RP Jižní Morava				Hlavní město Praha		EA6b
5570	414 910	114 330	134 080	83 250	83 250		
115V032000050	Víceletá nelesní opatření v RP České středohoří a RP Kokořínsko MK				Hlavní město Praha		EA6b
5570	1 904 849	341 535	394 475	589 278	579 561		
5570a	210 951		210 951				
115V032000057	Managmentová opatření v RP Východní Čechy na dlouhodobě pronajatých pozemcích				Hlavní město Praha		EA6b
5570	1 804 000	460 986	441 979	440 046	460 989		
115V033000001	Agregovaná akce subtitul 115V033				Hlavní město Praha		E2
6570	105 158 552		13 742 363	15 700 189	30 566 000	45 150 000	
6570a	29 676 857		29 676 857				
115V034000001	Agregovaná akce subtitul 115V034				Hlavní město Praha		E2
6570	96 592 701		14 461 711	28 576 180	26 725 930	26 828 880	
6570a	6 555 498		6 555 498				
115V03400A005	Výměna klimatizačních jednotek v UPS				Hlavní město Praha		EA6b
5570	68 970		14 520	14 520	14 520	14 520	10 890
6570	158 389	158 389					
5570c	3 630		3 630				
115V03400A007	Vertikální zdvihací plošina				Hlavní město Praha		EA1
5570	67 000			6 700	6 700	6 600	6 700
6570	350 000		350 000				
Dlouhodobé akce v roce 2021 celkem				161 351 485			
Dlouhodobé akce v roce 2021 SR				161 351 485			
Celkem v roce 2021 za titul 115V03:				234 270 500			
Z toho v roce 2021 výdaje státního rozpočtu:				225 000 000			

Titul:	Podpora obnovy přirozených funkcí krajiny - od r. 2019	Číslo Titulu:	115V17
--------	--	---------------	--------

Identifikační číslo		Název projektu			Okres realizace		Typ
Kód řádku zdroje	Výdaje celkem	Z toho v roce					
		Do 31.12.2019	2020	2021	2022	2023	od 1.1.2024

Krátkodobé akce							
115V177001013	Monitoring kvality povrchových vod v blízkosti horských bud				Trutnov		E2
5570	100 177			100 177			
5570a	60 106		60 106				
115V177001017	Vydatnost pramenů, vodních zdrojů a vliv managementu na kvalitu povrchových vod - etapa I.				Trutnov		E2
5570	130 000			130 000			
5570a	130 000		130 000				
Krátkodobé akce v roce 2021 celkem				230 177			
Krátkodobé akce v roce 2021 SR				230 177			

<b>Evidenční dotační systém a Správa majetku ve vlastnictví státu – kniha bilance</b>	<b>SRB2</b>
---	-------------

**Střednědobé akce**

<b>115V172001007</b>	<b>Podpora populací sov a dravců, hnízdicích v dutinách, na území KRNP a jeho ochranného pásma (2020–2023)</b>				Trutnov	E2
<b>5570</b>	379 443			<b>126 481</b>	126 481	126 481
5570a	126 480		126 480			
<b>115V172001008</b>	<b>Mapování bledule jarní ve vybraných, níže položených oblastech Krkonoš - etapa III. 2020-2022</b>				Trutnov	EA3a
<b>5570</b>	85 800			<b>44 000</b>	41 800	
5570a	75 900		75 900			
<b>115V172001009</b>	<b>Údržba značení cyklotras</b>				Trutnov	EA3a
<b>5570</b>	98 469			<b>45 871</b>	52 598	
5570a	45 870		45 870			
<b>115V172004001</b>	<b>Úprava rybí obsádky vodních biotopů</b>				Znojmo	E2
<b>5570</b>	60 000			<b>20 000</b>	20 000	20 000
5570a	18 000		18 000			
<b>115V177001003</b>	<b>Monitoring vlivu požáru z roku 2018 a možné důsledky na druhové složení vegetace a chemismus půdy v biotopech</b>				Trutnov	EA6a
<b>5570</b>	288 000	144 000		<b>144 000</b>		
5570a	169 000		169 000			
<b>115V177001005</b>	<b>Monitoring stavu předmětů ochrany Ptačí oblasti Krkonoše a dalších předmětů ochrany KRNP zvláště chráněných v</b>				Trutnov	E2
<b>5570</b>	331 486			<b>118 198</b>	130 588	82 700
5570a	95 350		95 350			
<b>115V177001006</b>	<b>Vodní režim Úpského rašeliniště v období klimatické změny a návrh opatření k jeho stabilizaci</b>				Trutnov	E2
<b>5570</b>	127 008			<b>9 139</b>	9 139	108 730
5570a	282 345		282 345			
<b>115V177001011</b>	<b>Dendrochronologická a dendrogeomorfologická studie ekosystému původní krkonošské horské smrčiny</b>				Trutnov	E2
<b>5570</b>	167 548			<b>127 711</b>	39 837	
5570a	146 457		146 457			
<b>115V177001012</b>	<b>Zajištění kontinuity monitoringu návštěvníků</b>				Trutnov	E2
<b>5570</b>	1 819 111			<b>610 432</b>	598 247	610 432
5570a	1 162 281		1 162 281			
<b>115V177002006</b>	<b>Monitoring revitalizačního efektu</b>				Prachatice	EA3a
<b>5570</b>	1 210 000		410 000	<b>400 000</b>	400 000	
<b>115V177002010</b>	<b>Genetika populace vlka obecného (Canis lupus) na území NP a CHKO Šumava</b>				Prachatice	E2
<b>5570</b>	1 080 000			<b>360 000</b>	360 000	360 000
5570a	360 000		360 000			
<b>115V177002013</b>	<b>Fotomonitoring vlka obecného (Canis lupus) na území NP Šumava</b>				Prachatice	E2
<b>5570</b>	285 300		123 700	<b>161 600</b>		
<b>115V177003034</b>	<b>Studie proveditelnosti opatření vedoucích k posílení zásob podzemní vody a obnově povrchových vodních prvků v</b>				Hlavní město Praha	EA3b
<b>6570</b>	406 560		175 450	<b>231 110</b>		
<b>115V177003036</b>	<b>Studie Vliv ponechávání dočasně neposečených ploch na biodiverzitu trvalých travních porostů – 2020-2021</b>				Hlavní město Praha	EA3b
<b>5570</b>	2 286 900		1 119 250	<b>1 167 650</b>		
<b>115V177004000</b>	<b>Doplnění informací o přírodě území NP Podyjí – VI</b>				Znojmo	E2

Evidenční dotační systém a Správa majetku ve vlastnictví státu – kniha bilance							SRB2
5570	1 516 000			552 000	482 000	482 000	
5570a	552 000		552 000				
115V177005003	Strategie a vyhodnocení managementu invazních druhů rostlin v CHKO Labské pískovce a NP České Švýcarsko				Děčín		E2
5570	601 971		31 971	290 000	280 000		
5570a	208 029		208 029				
115V177005005	Monitoring vybraných druhů a lokalit na území NP České Švýcarsko a CHKO Labské pískovce				Děčín		E2
5570	383 194		326 324	26 620	30 250		
115V177005006	Vyhodnocení prehistorických a historických změn ve složení lesních porostů na území dnešního NP České Švýcarsko a				Děčín		E2
5570	640 000		130 000	270 000	240 000		
115V177005007	Ochrana krajinného rázu obcí a jejich krajinného rámce na území NP České Švýcarsko a CHKO Labské pískovce				Děčín		E2
5570	1 306 800		300 080	520 300	486 420		
Střednědobé akce v roce 2021 celkem				5 225 112			
Střednědobé akce v roce 2021 SR				5 225 112			
Dlouhodobé akce							
115V172001001	Druhově bohaté krkonošské louky 2019-2023				Trutnov		EA6a
5570	4 694 558	1 459 235	130 323	1 035 000	1 035 000	1 035 000	
5570a	1 004 855		1 004 855				
115V172001018	Podpora ohrožených druhů motýlů na území KRNP a jeho OP				Trutnov		E2
5570	2 362 089		412 089	650 000	650 000	650 000	
115V172003000	Informační středisko CHKO Beskydy - Dolní Lomná - provoz				Frýdek-Místek		EA6b
5570	749 959	149 992	149 992	149 992	149 992	149 992	
115V172003001	Informační středisko CHKO Bílé Karpaty - Veselí nad Moravou - provoz				Hodonín		EA6b
5570	750 000	150 000	150 000	150 000	150 000	150 000	
115V172003002	Informační středisko CHKO Křivoklátsko - Křivoklát - provoz				Rakovník		EA6b
5570	750 000	150 000	150 000	150 000	150 000	150 000	
115V172003003	Informační středisko CHKO Blanský les - Holubov - provoz				Český Krumlov		EA6b
5570	750 000	150 000	150 000	150 000	150 000	150 000	
115V172003004	Informační středisko CHKO Český ráj - Bukovina - provoz				Semily		EA6b
5570	747 000	149 400	149 400	149 400	149 400	149 400	
115V172003005	Informační středisko CHKO Jeseníky - Karlova Studánka - provoz				Bruntál		EA6b
5570	750 000	150 000	150 000	150 000	150 000	150 000	
115V172003006	Dům přírody Poodří - provoz				Nový Jičín		EA6b
5570	2 394 000	478 800	478 800	478 800	478 800	478 800	
115V172003007	Dům přírody Třeboňska - provoz				Jindřichův Hradec		EA3b
5570	2 397 120	479 424	479 424	479 424	479 424	479 424	
115V172003008	Dům přírody Blaníku - provoz				Benešov		EA6b
5570	2 400 000	480 000	480 000	480 000	480 000	480 000	
115V172003009	Dům přírody Českého ráje - provoz				Semily		EA6b
5570	2 400 000	480 000	480 000	480 000	480 000	480 000	

Evidenční dotační systém a Správa majetku ve vlastnictví státu – kniha bilance							SRB2
115V172003010	Dům přírody Moravského krasu - provoz				Blansko		EA6b
5570	2 400 000	480 000	480 000	480 000	480 000	480 000	
115V172003011	Dům přírody Slavkovského lesa - provoz				Cheb		EA6b
5570	1 800 000	360 000	360 000	360 000	360 000	360 000	
115V172003012	Dům přírody Žďárských vrchů - provoz				Žďár nad Sázavou		EA6b
5570	2 400 000	480 000	480 000	480 000	480 000	480 000	
115V172003013	Dům přírody Litovelského Pomoraví - provoz				Olomouc		EA6b
5570	2 399 760	480 120	479 910	479 910	479 910	479 910	
115V172003032	Informační středisko CHKO Litovelské pomoraví - provoz				Olomouc		EA6b
5570	749 900	150 380	149 760	149 760	150 000	150 000	
115V17200AGRE	Agregovaná akce programu 115 17				Hlavní město Praha		E2
5570	93 284 469		10 171 090	25 636 087	27 982 732	29 494 560	
115V173003018	Realizace záchranného programu - rdest dlouholistý				Hlavní město Praha		EA3b
5570	607 494	146 739	156 106	101 550	101 550	101 550	
5570a	1		1				
115V173003028	Regionální akční plán - okáč menší				Hlavní město Praha		EA3b
5570	225 060		56 265	56 265	56 265	56 265	
5570a	56 265		56 265				
115V175002015	Seč a pastva na území NP a CHKO Šumava v letech 2020 - 2023				Prachatice		E2
5570	4 392 666		1 092 666	1 100 000	1 100 000	1 100 000	
115V177002007	Monitoring změn početnosti a druhového složení mravenců v porostech s probíhající gradací lýkožrouta smrkového				Prachatice		EA3a
5570	105 000		38 500	33 250	30 100	3 150	
115V177002008	Monitoring změn početnosti a druhového složení želvušek v porostech s probíhající gradací lýkožrouta smrkového				Prachatice		EA3a
5570	105 000		41 600	31 700	28 550	3 150	
115V177002009	Monitoring teplotních a vlhkostních podmínek vývojových fází lesa				Prachatice		EA3a
5570	135 000		45 000	45 000	24 000	21 000	
115V177002014	Fytologické snímkování na vybraných lokalitách v NP Šumava v letech 2020 - 2023				Prachatice		E2
5570	92 000		23 000	23 000	23 000	23 000	
115V177002017	Zjištění stavu diversity tesaříkovitých brouků v Národním parku Šumava				Prachatice		E2
5570	360 000		95 000	120 000	120 000	25 000	
115V177003038	Monitoring nadzemní a půdní bioty travních porostů krasových plošin ve vybraných oblastech I. a II. zóny CHKO				Hlavní město Praha		EA3b
5570	2 419 493		503 197	673 323	511 667	731 306	
115V177003039	Odvození limitů uplatnění geograficky nepůvodních dřevin pro oblastní plány rozvoje lesů pro části PLO mimo zvláště				Hlavní město Praha		EA3b
5570	968 000		272 250	272 250	272 250	151 250	
Dlouhodobé akce v roce 2021 celkem				34 544 711			
Dlouhodobé akce v roce 2021 SR				34 544 711			
Celkem v roce 2021 za titul 115V17:				40 000 000			
Z toho v roce 2021 výdaje státního rozpočtu:				40 000 000			



<b>Evidenční dotační systém a Správa majetku ve vlastnictví státu – kniha bilance</b>	<b>SRB2</b>
---	-------------

<b>Titul:</b> Nová zelená úsporám	<b>Číslo Titulu:</b> 115V28
-----------------------------------	-----------------------------

Identifikační číslo		Název projektu			Okres realizace		Typ
Kód řádku zdroje	Výdaje celkem	Z toho v roce					
		Do 31.12.2019	2020	2021	2022	2023	od 1.1.2024

<b>Dlouhodobé akce</b>						
<b>115V284000003</b>	<b>Osobní výdaje MŽP NZÚ</b>				Hlavní město Praha	EA6b
<b>5570</b>	50 552 263	20 133 063	7 604 800	<b>7 604 800</b>	7 604 800	7 604 800
5570a	26 937 443	15 943 784	10 993 660			
<b>115V284000008</b>	<b>Provozní výdaje MŽP NZÚ 2018 - 2024</b>				Hlavní město Praha	EA6b
<b>5570</b>	20 866			<b>14 598</b>	6 267	1
5570a	1 203 615	475 611	728 004			
Dlouhodobé akce v roce 2021 celkem				<b>7 619 398</b>		
Dlouhodobé akce v roce 2021 SR				<b>7 619 398</b>		
Celkem v roce 2021 za titul 115V28:				<b>7 619 398</b>		
Z toho v roce 2021 výdaje státního rozpočtu:				<b>7 619 398</b>		

<b>Titul:</b> Operační program životní prostředí 2014-2020	<b>Číslo Titulu:</b> 115V31
--	-----------------------------

Identifikační číslo		Název projektu			Okres realizace		Typ
Kód řádku zdroje	Výdaje celkem	Z toho v roce					
		Do 31.12.2019	2020	2021	2022	2023	od 1.1.2024

<b>Střednědobé akce</b>						
<b>115V312040003</b>	<b>Obnova a doplnění přístrojové techniky na měření ve stanicích povrchových vod</b>				Hlavní město Praha	EA6a
<b>6574</b>	14 883 059	4 159 329	5 992 700	<b>4 731 030</b>		
6574a	1		1			
6679	2 626 422	733 999	1 057 535	<b>834 888</b>		
<b>115V312040005</b>	<b>Budování a modernizace měřicích stanic ČHMÚ</b>				Hlavní město Praha	EA6a
<b>6574</b>	18 531 072	7 825 962	7 708 505	<b>2 996 605</b>		
6574a	9 579 992		9 579 992			
6679	4 960 776	1 381 052	3 050 912	<b>528 812</b>		
<b>115V314040001</b>	<b>2. etapa Národní inventarizace kontaminovaných míst</b>				Hlavní město Praha	EA6a
<b>5574</b>	75 113 046		30 650 274	<b>34 330 014</b>	10 132 758	
5574a	24 020 058	22 774 475	1 245 583			
5679	17 494 077	4 019 025	5 628 680	<b>6 058 238</b>	1 788 134	
<b>115V315010011</b>	<b>Monitoring současného rozšíření květeny cévnatých rostlin Krkonoš</b>				Trutnov	EA6a
<b>5573</b>	4 955 901	1 392 223	1 781 832	<b>1 781 846</b>		
5573a	3 244 097	2 854 487	389 609			
6573a	69 832	69 832	0			
<b>115V315010012</b>	<b>Inventarizace krasových jevů v regionu Krkonoš</b>				Trutnov	EA6a
<b>6573</b>	7 841 255		5 708 846	<b>1 173 224</b>	959 185	

Evidenční dotační systém a Správa majetku ve vlastnictví státu – kniha bilance							SRB2
5573	4 740				4 740		
5573a	109 582	107 468	2 114				
6573a	9 380 809	9 090 100	290 709				
115V315010025		Revitalizace mokřadů na vybraných plochách území KRNP			Trutnov		EA6a
5573	7 743 574		3 512 362	2 512 362	1 718 850		
5573a	10 173 803	9 585 976	587 827				
115V315010032		Odstranění nepůvodních druhů z lesních porostů			Děčín		EA6a
5573	3 634 584		3 209 011	425 573			
5573a	919 984		919 984				
115V315010035		Úpravy druhové skladby lesních ekosystémů - prořezávky a výřezy			Děčín		EA6a
5573	7 168 010		6 459 558	708 452			
5573a	5 575 123	5 266 137	308 986				
115V315010038		Krkonoško-jizerskohorská populace tetřívka obecného			Trutnov		EA6a
5573	3 086 845		1 303 656	1 542 856	240 333		
5573a	2 914 353	1 960 967	953 386				
115V315010047		Vegetace krkonošské tundry - minulost, současnost a budoucnost			Trutnov		EA6a
6573	3 245 446			1 622 723	1 622 723		
5573	4 031 615			1 433 395	1 408 211	1 190 009	
5573a	3 411 993		3 411 993				
6573a	3 781 394		3 781 394				
115V315010052		Podrobná inventarizace geomorfologických forem na území Krkonošského národního parku a jeho ochranného pásma			Trutnov		EA4a
5573	3 206 552			1 104 536	1 051 008	1 051 008	
5573a	1 838 909		1 838 909				
6573a	104 277		104 277				
115V315010053		Plány územního systému ekologické stability pro obce, jejichž správní obvody zasahují na území Národního parku			Prachatice		EA4a
6573	210 738			120 082	90 656		
6573a	126 125		126 125				
5573a	77		77				
5730	694		694				
6730	3 031 764		1 135 119	1 080 741	815 904		
115V315010061		Asanace lesních cest v návaznosti na plnění Plánu péče o Krkonošský národní park a jeho ochranné pásmo			Trutnov		EA4a
5573	81 208		58 501	22 707			
6573	3 588 508		3 089 386	499 122			
115V315010063		Péče o zvěř v mimovegetačním období - IV. etapa			Trutnov		EA1
5573	2 222 441		2 109 824	112 617			
6573	8 636 821		7 381 001	1 255 820			
Střednědobé akce v roce 2021 celkem				64 875 643			
Střednědobé akce v roce 2021 SR				56 372 964			
Dlouhodobé akce							
115V315010005		Podpora managementového plánování a biodiverzity horských biotopů v oblasti Pradědu			Jeseník		EA6b
6573	555 668	555 668					
5573	8 935 964	5 311 404	1 049 120	858 480	858 480	858 479	
5573a	5 337 394	3 314 630	2 022 764				

Evidenční dotační systém a Správa majetku ve vlastnictví státu – kniha bilance							SRB2
115V315010007	Využití elitních genetických zdrojů smrku ztepilého pro zvýšení stability lesních ekosystémů Krkonoš				Trutnov		EA6a
6573	2 729 736	1 027 418	909 555	360 166	360 166	72 431	
6573a	1 502 403	1 163 407	338 996				
115V315010010	Nastavení systému péče o ohrožené luční porosty v III. zóně Krkonošského národního parku a jeho ochranného pásma				Trutnov		EA6a
5573	2 396 638	568 787	344 217	456 502	456 502	570 630	
6573	180 000	180 000					
6573a	1 367 802	1 327 063	40 739				
5573a	820 403	820 403					
115V315010013	Realizace opatření dle Plánu péče o NPP Blanice a Prameniště Blanice - polopřirozený odchov perlorodek				Prachatice		EA6a
5573	4 092 144	1 295 471	647 350	802 351	825 583	521 389	
5573a	536 030	536 030					
115V315010014	Posílení a ochrana populace perlorodky říční v NP Šumava				Prachatice		EA6a
5573	19 767 248	2 201 489	7 428 055	5 957 723	4 179 981		
5573a	13 004 535	4 730 610	8 273 925				
115V315010015	Stabilizace památných stromů v CHKO Šumava				Prachatice		EA6a
5573	5 984 564	932 263	1 333 618	866 239	2 852 444		
5573a	1 630 210	522 241	1 107 969				
6573a	291 843	291 843					
115V315010016	Obnovní management pozemků AOPK ČR v EVL, NPP Na požárech				Hlavní město Praha		EA4b
5573	5 767 489	2 825 737	944 889	525 987	944 889	525 987	
115V315010020	Inventarizační bryologický průzkum KRNP a jeho ochranného pásma				Trutnov		EA6a
5573	1 833 642	465 341	372 175	400 993	390 689	204 444	
5573a	469 002	469 002	0				
115V315010024	Realizace opatření dle Plánu péče o NPP Blanice a Prameniště Blanice - managementová opatření				Prachatice		EA6a
5573	7 300 230		2 166 789	2 124 788	1 592 076	1 416 577	
5573a	3 681 240	3 282 818	398 421				
6573a	548 729	548 729					
115V315010027	Noční motýli jako klíčová bioindikační skupina pro zlepšení péče o krkonošské louky z pohledu bezobratlých a pro				Trutnov		EA6a
5573	2 318 191	706 163	522 303	658 561	431 164		
5573a	6 338		6 338				
115V315010029	Usměrnění návštěvnosti v Krkonošském národním parku vzhledem k zájmům ochrany přírody - V. etapa				Trutnov		EA6a
5573	252 327		82 529	82 529	87 269		
6573	31 654 018	26 102 464	5 551 554				
6573a	37 662 965	27 163 653	10 499 312				
5573a	358 774	271 913	86 862				
115V315010030	Péče o nelesní typy přírodních stanovišť v NP Šumava				Prachatice		EA4a
5573	24 160 138		12 354 737	5 018 860	2 993 134	3 793 407	
115V315010041	Obnova samořídících funkcí lesních ekosystémů KRNP v podmínkách trvalé imisní zátěže				Trutnov		EA6a
6573	1 204 413	1 204 413					
5573	60 552 484	17 883 764	13 574 241	11 479 431	15 142 400	2 472 648	
5573a	12 953 352		12 953 352				
6573a	42 145		42 145				

Evidenční dotační systém a Správa majetku ve vlastnictví státu – kniha bilance							SRB2
115V315010043	Obnova rákosin a podmáčených luk jako významného hnízdště vodních a mokřadních druhů ptáků v Poodří				Hlavní město Praha		EA6b
5573	6 052 967	20 943	2 147 888	1 294 712	1 294 712	1 294 712	
115V315010048	Studie NPR Lednické rybníky				Břeclav		EA6b
5573	226 483	20 943	205 541				
6573	5 056 875		3 017 945	1 060 363	815 701	162 866	
115V315010049	Management kleče (Pinus mugo Turra) v NPR Praděd a PR Břidličná a podpora managementového plánování a				Bruntál		EA4b
5573	16 859 854		14 604 886	1 891 000	209 209	154 759	
115V315010054	Prořezávka klečových porostů - I. zóna KRNAP - fáze III				Trutnov		EA4a
5573	18 035 942		8 794 187	8 994 246	235 016	12 493	
Dlouhodobé akce v roce 2021 celkem				42 832 931			
Dlouhodobé akce v roce 2021 SR				42 832 931			
Celkem v roce 2021 za titul 115V31:				107 708 574			
Z toho v roce 2021 výdaje státního rozpočtu:				99 205 895			
Celkem v roce 2021 za kapitolu 315:				7 399 647 674			
Z toho v roce 2021 výdaje státního rozpočtu:				7 381 874 495			

<b>Evidenční dotační systém a Správa majetku ve vlastnictví státu – kniha bilance</b>	<b>SRB2</b>
---	-------------

<b>Kapitola: Ministerstvo pro místní rozvoj</b>	<b>Číslo kapitoly: 317</b>
---	----------------------------

Částky jsou zobrazovány v Kč

Číslo řádku	Název položky zdrojů a potřeb	Předp. výdaje 2020*	Rozpočet 2021	Index 2021/2020
701s	Náklady přípravy a zabezpečení projektu	7 845 805 115	26 928 177 497	343,2
705s	Náklady na materiál, vodu a energie	6 232 024	48 450	0,8
707s	Náklady na nákup služeb	14 419 111	2 220 769	15,4
709s	Náklady budov a staveb	11 841 899 484	576 135 948	4,9
711s	Náklady na stroje, zařízení a inventář	470 282 534	3 525 668	0,7
713s	Náklady na nehmotný majetek	79 551 039	2 408 314	3,0
715s	Ostatní náklady realizace projektu	3 805 635		
727s	Ostatní finanční potřeby	41 252 065 949	29 493 531 127	71,5
74ps	SOUHRN FINANČNÍCH POTŘEB	61 514 060 891	57 006 047 773	92,7
<b>7570</b>	<b>VDS - rozpočet kapitoly správce programu</b>	<b>8 066 398 771</b>	<b>3 599 831 805</b>	<b>44,6</b>
7570a	VDS - rozpočet kapitoly správce programu - NNV projektu	7 307 790 898		
7570c	VDS - rozpočet kapitoly správce programu - NNV projektu- nezapojené	433 476 048		
<b>7573</b>	<b>VDS - zdroje strukturálních fondů EU</b>	<b>21 100 687 652</b>	<b>24 204 761 000</b>	<b>114,7</b>
7573a	VDS - zdroje strukturálních fondů EU - NNV projektu	1 930 768 686		
7573c	VDS - zdroje strukturálních fondů EU - NNV projektu- nezapojené	427 879 771		
757s	Výdaje OSS a dotace ze státního rozpočtu (VDS)	39 267 001 826	27 804 592 805	70,8
766s	Předpokládané zdroje financování	11 515 950 209	23 403 830 923	203,2
767s	Vlastní zdroje účastníka programu (VZ)	7 989 571 892	3 114 936 899	39,0
769s	Úvěry poskytnuté bez státní záruky	229 241 579		
771s	Dotace z územních rozpočtů	2 874 662 820	2 682 687 146	93,3
79zs	SOUHRN FINANČNÍCH ZDROJŮ	61 876 428 326	57 006 047 773	92,1
<b>Výdaje SR na financování kapitoly č. 317</b>		<b>29 167 086 422</b>	<b>27 804 592 805</b>	<b>95,3</b>

<b>Evidenční dotační systém a Správa majetku ve vlastnictví státu – kniha bilance</b>	<b>SRB2</b>
---	-------------

<b>Titul:</b> Integrovaný regionální operační program	<b>Číslo titulu:</b> 117D03
---	-----------------------------

Částky jsou zobrazovány v Kč

Číslo řádku	Název položky zdrojů a potřeb	Předp. výdaje 2020	Rozpočet 2021	Index 2021/2020
701s	Náklady přípravy a zabezpečení projektu	3 243 178 554	22 761 044 762	701,8
727s	Ostatní finanční potřeby	39 152 770 494	28 143 198 954	71,9
74ps	SOUHRN FINANČNÍCH POTŘEB	42 395 949 048	50 904 243 716	120,1
<b>7570</b>	<b>VDS - rozpočet kapitoly správce programu</b>	<b>238 666 315</b>	<b>151 869 577</b>	<b>63,6</b>
7570a	VDS - rozpočet kapitoly správce programu - NNV projektu	4 704 002 150		
<b>7573</b>	<b>VDS - zdroje strukturálních fondů EU</b>	<b>18 345 108 854</b>	<b>22 612 110 515</b>	<b>123,3</b>
7573a	VDS - zdroje strukturálních fondů EU - NNV projektu	1 293 086 663		
757s	Výdaje OSS a dotace ze státního rozpočtu (VDS)	24 580 863 982	22 763 980 092	92,6
766s	Předpokládané zdroje financování	11 379 536 953	22 596 861 818	198,6
767s	Vlastní zdroje účastníka programu (VZ)	3 591 103 689	2 862 214 661	79,7
771s	Dotace z územních rozpočtů	2 844 444 424	2 681 187 146	94,3
79zs	SOUHRN FINANČNÍCH ZDROJŮ	42 395 949 048	50 904 243 716	120,1
<b>Výdaje SR na financování titulu č. 117D03</b>		<b>18 583 775 169</b>	<b>22 763 980 092</b>	<b>122,5</b>

<b>Titul:</b> Operační program Technická pomoc 2014-2020	<b>Číslo titulu:</b> 117D04
--	-----------------------------

Částky jsou zobrazovány v Kč

Číslo řádku	Název položky zdrojů a potřeb	Předp. výdaje 2020	Rozpočet 2021	Index 2021/2020
727s	Ostatní finanční potřeby	324 201 906	184 150 335	56,8
74ps	SOUHRN FINANČNÍCH POTŘEB	324 201 906	184 150 335	56,8
<b>7570</b>	<b>VDS - rozpočet kapitoly správce programu</b>	<b>27 471 601</b>	<b>20 181 908</b>	<b>73,5</b>
7570a	VDS - rozpočet kapitoly správce programu - NNV projektu	30 859 978		
<b>7573</b>	<b>VDS - zdroje strukturálních fondů EU</b>	<b>157 620 309</b>		
7573a	VDS - zdroje strukturálních fondů EU - NNV projektu	96 930 599		
757s	Výdaje OSS a dotace ze státního rozpočtu (VDS)	312 882 487	20 181 908	6,5
766s	Předpokládané zdroje financování	11 319 419	163 968 427	1 448,6
79zs	SOUHRN FINANČNÍCH ZDROJŮ	324 201 906	184 150 335	56,8
<b>Výdaje SR na financování titulu č. 117D04</b>		<b>185 091 910</b>	<b>20 181 908</b>	<b>10,9</b>

<b>Titul:</b> Podpora územně plánovacích činností obcí	<b>Číslo titulu:</b> 117D05
--	-----------------------------

Částky jsou zobrazovány v Kč

Číslo řádku	Název položky zdrojů a potřeb	Předp. výdaje 2020	Rozpočet 2021	Index 2021/2020
701s	Náklady přípravy a zabezpečení projektu	3 005 784		
713s	Náklady na nehmotný majetek	24 159 020		
74ps	SOUHRN FINANČNÍCH POTŘEB	27 164 804		
7570a	VDS - rozpočet kapitoly správce programu - NNV projektu	21 145 922		
757s	Výdaje OSS a dotace ze státního rozpočtu (VDS)	21 145 922		
767s	Vlastní zdroje účastníka programu (VZ)	5 330 242		
771s	Dotace z územních rozpočtů	688 640		
79zs	SOUHRN FINANČNÍCH ZDROJŮ	27 164 804		
<b>Výdaje SR na financování titulu č. 117D05</b>				

<b>Evidenční dotační systém a Správa majetku ve vlastnictví státu – kniha bilance</b>	<b>SRB2</b>
---	-------------

<b>Titul:</b> Podpora bydlení	<b>Číslo titulu:</b> 117D06
-------------------------------	-----------------------------

Částky jsou zobrazovány v Kč

Číslo řádku	Název položky zdrojů a potřeb	Předp. výdaje 2020	Rozpočet 2021	Index 2021/2020
701s	Náklady přípravy a zabezpečení projektu	63 439 223		
709s	Náklady budov a staveb	2 005 875 141	39 277 544	2,0
74ps	SOUHRN FINANČNÍCH POTŘEB	2 069 314 364	39 277 544	1,9
<b>7570</b>	<b>VDS - rozpočet kapitoly správce programu</b>	<b>511 670 699</b>		
7570a	VDS - rozpočet kapitoly správce programu - NNV projektu	173 499 080		
757s	Výdaje OSS a dotace ze státního rozpočtu (VDS)	685 169 779		
767s	Vlastní zdroje účastníka programu (VZ)	1 164 860 579	39 277 544	3,4
769s	Úvěry poskytnuté bez státní záruky	219 284 006		
79zs	SOUHRN FINANČNÍCH ZDROJŮ	2 069 314 364	39 277 544	1,9
<b>Výdaje SR na financování titulu č. 117D06</b>		<b>511 670 699</b>		

<b>Titul:</b> Podpora výkonu rozhodnutí stavebních úřadů	<b>Číslo titulu:</b> 117D07
--	-----------------------------

Částky jsou zobrazovány v Kč

Číslo řádku	Název položky zdrojů a potřeb	Předp. výdaje 2020	Rozpočet 2021	Index 2021/2020
701s	Náklady přípravy a zabezpečení projektu	34 940 000		
709s	Náklady budov a staveb	2 060 000		
74ps	SOUHRN FINANČNÍCH POTŘEB	37 000 000		
7570a	VDS - rozpočet kapitoly správce programu - NNV projektu	37 000 000		
757s	Výdaje OSS a dotace ze státního rozpočtu (VDS)	37 000 000		
79zs	SOUHRN FINANČNÍCH ZDROJŮ	37 000 000		
<b>Výdaje SR na financování titulu č. 117D07</b>				

<b>Titul:</b> Podpora revitalizace území	<b>Číslo titulu:</b> 117D08
--	-----------------------------

Částky jsou zobrazovány v Kč

Číslo řádku	Název položky zdrojů a potřeb	Předp. výdaje 2020	Rozpočet 2021	Index 2021/2020
701s	Náklady přípravy a zabezpečení projektu	16 626 215		
709s	Náklady budov a staveb	2 386 026 280		
74ps	SOUHRN FINANČNÍCH POTŘEB	2 402 652 495		
<b>7570</b>	<b>VDS - rozpočet kapitoly správce programu</b>	<b>1 400 189 954</b>		
7570a	VDS - rozpočet kapitoly správce programu - NNV projektu	678 169 519		
757s	Výdaje OSS a dotace ze státního rozpočtu (VDS)	2 078 359 473		
767s	Vlastní zdroje účastníka programu (VZ)	324 293 023		
79zs	SOUHRN FINANČNÍCH ZDROJŮ	2 402 652 495		
<b>Výdaje SR na financování titulu č. 117D08</b>		<b>1 400 189 954</b>		

<b>Titul:</b> OP – Praha – pól růstu ČR 2014+	<b>Číslo titulu:</b> 117D09
---	-----------------------------

Částky jsou zobrazovány v Kč

Číslo řádku	Název položky zdrojů a potřeb	Předp. výdaje 2020	Rozpočet 2021	Index 2021/2020
701s	Náklady přípravy a zabezpečení projektu	1 607 537 000	704 761 000	43,8

Evidenční dotační systém a Správa majetku ve vlastnictví státu – kniha bilance				SRB2
74ps	SOUHRN FINANČNÍCH POTŘEB	1 607 537 000	704 761 000	43,8
<b>7573</b>	<b>VDS - zdroje strukturálních fondů EU</b>	<b>1 538 845 000</b>	<b>704 761 000</b>	<b>45,8</b>
7573c	VDS - zdroje strukturálních fondů EU - NNV projektu- nezapojené	68 692 000		
757s	Výdaje OSS a dotace ze státního rozpočtu (VDS)	1 607 537 000	704 761 000	43,8
79zs	SOUHRN FINANČNÍCH ZDROJŮ	1 607 537 000	704 761 000	43,8
<b>Výdaje SR na financování titulu č. 117D09</b>		<b>1 538 845 000</b>	<b>704 761 000</b>	<b>45,8</b>

<b>Titul:</b>	<b>Integrovaný operační program</b>	<b>Číslo titulu:</b>	<b>117D11</b>
---------------	-------------------------------------	----------------------	---------------

Částky jsou zobrazovány v Kč

Číslo řádku	Název položky zdrojů a potřeb	Předp. výdaje 2020	Rozpočet 2021	Index 2021/2020
7570c	VDS - rozpočet kapitoly správce programu - NNV projektu- nezapojené	253 418 464		
757s	Výdaje OSS a dotace ze státního rozpočtu (VDS)	253 418 464		
79zs	SOUHRN FINANČNÍCH ZDROJŮ	253 418 464		
<b>Výdaje SR na financování titulu č. 117D11</b>				

<b>Titul:</b>	<b>Přeshraniční spolupráce 2014-2020</b>	<b>Číslo titulu:</b>	<b>117D12</b>
---------------	--	----------------------	---------------

Částky jsou zobrazovány v Kč

Číslo řádku	Název položky zdrojů a potřeb	Předp. výdaje 2020	Rozpočet 2021	Index 2021/2020
701s	Náklady přípravy a zabezpečení projektu	131 097 647	68 540 000	52,3
74ps	SOUHRN FINANČNÍCH POTŘEB	131 097 647	68 540 000	52,3
<b>7570</b>	<b>VDS - rozpočet kapitoly správce programu</b>	<b>95 000 000</b>	<b>68 540 000</b>	<b>72,1</b>
7570a	VDS - rozpočet kapitoly správce programu - NNV projektu	36 097 647		
757s	Výdaje OSS a dotace ze státního rozpočtu (VDS)	131 097 647	68 540 000	52,3
79zs	SOUHRN FINANČNÍCH ZDROJŮ	131 097 647	68 540 000	52,3
<b>Výdaje SR na financování titulu č. 117D12</b>		<b>95 000 000</b>	<b>68 540 000</b>	<b>72,1</b>

<b>Titul:</b>	<b>Rozvoj a obnova materiálně technické základny Horské služby ČR, o.p.s.</b>	<b>Číslo titulu:</b>	<b>117D13</b>
---------------	---	----------------------	---------------

Částky jsou zobrazovány v Kč

Číslo řádku	Název položky zdrojů a potřeb	Předp. výdaje 2020	Rozpočet 2021	Index 2021/2020
701s	Náklady přípravy a zabezpečení projektu	90 654	30 000 000	33 092,9
709s	Náklady budov a staveb	52 400 000		
711s	Náklady na stroje, zařízení a inventář	34 700 001		
715s	Ostatní náklady realizace projektu	3 300 000		
74ps	SOUHRN FINANČNÍCH POTŘEB	90 490 655	30 000 000	33,2
<b>7570</b>	<b>VDS - rozpočet kapitoly správce programu</b>	<b>60 000 000</b>	<b>30 000 000</b>	<b>50,0</b>
7570a	VDS - rozpočet kapitoly správce programu - NNV projektu	30 490 655		
757s	Výdaje OSS a dotace ze státního rozpočtu (VDS)	90 490 655	30 000 000	33,2
79zs	SOUHRN FINANČNÍCH ZDROJŮ	90 490 655	30 000 000	33,2
<b>Výdaje SR na financování titulu č. 117D13</b>		<b>60 000 000</b>	<b>30 000 000</b>	<b>50,0</b>

<b>Titul:</b>	<b>Výstavba sociálního a dostupného bydlení</b>	<b>Číslo titulu:</b>	<b>117D14</b>
---------------	---	----------------------	---------------

Částky jsou zobrazovány v Kč

Číslo řádku	Název položky zdrojů a potřeb	Předp. výdaje 2020	Rozpočet 2021	Index 2021/2020
-------------	-------------------------------	--------------------	---------------	-----------------



Evidenční dotační systém a Správa majetku ve vlastnictví státu – kniha bilance				SRB2
709s	Náklady budov a staveb	340 000 000	340 000 000	100,0
74ps	SOUHRN FINANČNÍCH POTŘEB	340 000 000	340 000 000	100,0
<b>7570</b>	<b>VDS - rozpočet kapitoly správce programu</b>	<b>340 000 000</b>	<b>340 000 000</b>	<b>100,0</b>
757s	Výdaje OSS a dotace ze státního rozpočtu (VDS)	340 000 000	340 000 000	100,0
79zs	SOUHRN FINANČNÍCH ZDROJŮ	340 000 000	340 000 000	100,0
Výdaje SR na financování titulu č. 117D14		340 000 000	340 000 000	100,0

<b>Titul:</b>	<b>Podpora architektonických a urbanistických soutěží</b>	<b>Číslo titulu:</b>	<b>117D15</b>
---------------	---	----------------------	---------------

Částky jsou zobrazovány v Kč

Číslo řádku	Název položky zdrojů a potřeb	Předp. výdaje 2020	Rozpočet 2021	Index 2021/2020
701s	Náklady přípravy a zabezpečení projektu	3 655 000		
74ps	SOUHRN FINANČNÍCH POTŘEB	3 655 000		
7570a	VDS - rozpočet kapitoly správce programu - NNV projektu	3 655 000		
757s	Výdaje OSS a dotace ze státního rozpočtu (VDS)	3 655 000		
79zs	SOUHRN FINANČNÍCH ZDROJŮ	3 655 000		
Výdaje SR na financování titulu č. 117D15				

<b>Titul:</b>	<b>Podpora bydlení v oblastech se strategickou průmyslovou zónou</b>	<b>Číslo titulu:</b>	<b>117D16</b>
---------------	--	----------------------	---------------

Částky jsou zobrazovány v Kč

Číslo řádku	Název položky zdrojů a potřeb	Předp. výdaje 2020	Rozpočet 2021	Index 2021/2020
701s	Náklady přípravy a zabezpečení projektu	5 198 848		
709s	Náklady budov a staveb	352 521 761		
74ps	SOUHRN FINANČNÍCH POTŘEB	357 720 609		
<b>7570</b>	<b>VDS - rozpočet kapitoly správce programu</b>	<b>89 979 640</b>		
7570a	VDS - rozpočet kapitoly správce programu - NNV projektu	203 255 913		
757s	Výdaje OSS a dotace ze státního rozpočtu (VDS)	293 235 553		
767s	Vlastní zdroje účastníka programu (VZ)	54 527 483		
769s	Úvěry poskytnuté bez státní záruky	9 957 573		
79zs	SOUHRN FINANČNÍCH ZDROJŮ	357 720 609		
Výdaje SR na financování titulu č. 117D16		89 979 640		

<b>Titul:</b>	<b>Podpora územně plánovacích činností obcí pro rok 2019 - 2023</b>	<b>Číslo titulu:</b>	<b>117D53</b>
---------------	---	----------------------	---------------

Částky jsou zobrazovány v Kč

Číslo řádku	Název položky zdrojů a potřeb	Předp. výdaje 2020	Rozpočet 2021	Index 2021/2020
701s	Náklady přípravy a zabezpečení projektu	503 668		
713s	Náklady na nehmotný majetek	19 069 915		
74ps	SOUHRN FINANČNÍCH POTŘEB	19 573 583		
7570a	VDS - rozpočet kapitoly správce programu - NNV projektu	15 000 000		
757s	Výdaje OSS a dotace ze státního rozpočtu (VDS)	15 000 000		
767s	Vlastní zdroje účastníka programu (VZ)	3 617 803		
771s	Dotace z územních rozpočtů	955 780		
79zs	SOUHRN FINANČNÍCH ZDROJŮ	19 573 583		
Výdaje SR na financování titulu č. 117D53				

<b>Evidenční dotační systém a Správa majetku ve vlastnictví státu – kniha bilance</b>	<b>SRB2</b>
---	-------------

<b>Titul:</b> <b>Bezbariérové obce od roku 2017</b>	<b>Číslo titulu:</b> <b>117D62</b>
---	------------------------------------

Částky jsou zobrazovány v Kč

Číslo řádku	Název položky zdrojů a potřeb	Předp. výdaje 2020	Rozpočet 2021	Index 2021/2020
701s	Náklady přípravy a zabezpečení projektu	3 148 359		
709s	Náklady budov a staveb	38 251 773		
711s	Náklady na stroje, zařízení a inventář	356 345		
74ps	SOUHRN FINANČNÍCH POTŘEB	41 756 477		
<b>7570</b>	<b>VDS - rozpočet kapitoly správce programu</b>	<b>10 000 000</b>		
7570a	VDS - rozpočet kapitoly správce programu - NNV projektu	5 860 866		
757s	Výdaje OSS a dotace ze státního rozpočtu (VDS)	15 860 866		
767s	Vlastní zdroje účastníka programu (VZ)	25 895 611		
79zs	SOUHRN FINANČNÍCH ZDROJŮ	41 756 477		
<b>Výdaje SR na financování titulu č. 117D62</b>		<b>10 000 000</b>		

<b>Titul:</b> <b>Národní program podpory cestovního ruchu</b>	<b>Číslo titulu:</b> <b>117D71</b>
---	------------------------------------

Částky jsou zobrazovány v Kč

Číslo řádku	Název položky zdrojů a potřeb	Předp. výdaje 2020	Rozpočet 2021	Index 2021/2020
7570c	VDS - rozpočet kapitoly správce programu - NNV projektu- nezapojené	24 196 265		
757s	Výdaje OSS a dotace ze státního rozpočtu (VDS)	24 196 265		
79zs	SOUHRN FINANČNÍCH ZDROJŮ	24 196 265		
<b>Výdaje SR na financování titulu č. 117D71</b>				

<b>Titul:</b> <b>Národní program podpory cestovního ruchu v regionech</b>	<b>Číslo titulu:</b> <b>117D72</b>
---	------------------------------------

Částky jsou zobrazovány v Kč

Číslo řádku	Název položky zdrojů a potřeb	Předp. výdaje 2020	Rozpočet 2021	Index 2021/2020
701s	Náklady přípravy a zabezpečení projektu	69 016 514		
705s	Náklady na materiál, vodu a energie	2 824 097	48 450	1,7
707s	Náklady na nákup služeb	14 419 111	2 220 769	15,4
709s	Náklady budov a staveb	155 277 368	46 830 660	30,2
711s	Náklady na stroje, zařízení a inventář	43 867 822	2 545 626	5,8
713s	Náklady na nehmotný majetek	5 352 104	813 314	15,2
715s	Ostatní náklady realizace projektu	505 635		
74ps	SOUHRN FINANČNÍCH POTŘEB	291 262 651	52 458 819	18,0
<b>7570</b>	<b>VDS - rozpočet kapitoly správce programu</b>	<b>50 000 000</b>		
7570a	VDS - rozpočet kapitoly správce programu - NNV projektu	128 363 154		
757s	Výdaje OSS a dotace ze státního rozpočtu (VDS)	178 363 154		
767s	Vlastní zdroje účastníka programu (VZ)	112 899 497	52 458 819	46,5
79zs	SOUHRN FINANČNÍCH ZDROJŮ	291 262 651	52 458 819	18,0
<b>Výdaje SR na financování titulu č. 117D72</b>		<b>50 000 000</b>		

<b>Evidenční dotační systém a Správa majetku ve vlastnictví státu – kniha bilance</b>	<b>SRB2</b>
---	-------------

<b>Titul:</b> Podpora rozvoje regionů	<b>Číslo titulu:</b> 117D81
---------------------------------------	-----------------------------

Částky jsou zobrazovány v Kč

Číslo řádku	Název položky zdrojů a potřeb	Předp. výdaje 2020	Rozpočet 2021	Index 2021/2020
709s	Náklady budov a staveb	252 201		
74ps	SOUHRN FINANČNÍCH POTŘEB	252 201		
7570c	VDS - rozpočet kapitoly správce programu - NNV projektu- nezapojené	41 340 400		
757s	Výdaje OSS a dotace ze státního rozpočtu (VDS)	41 340 400		
767s	Vlastní zdroje účastníka programu (VZ)	252 201		
79zs	SOUHRN FINANČNÍCH ZDROJŮ	41 592 601		
<b>Výdaje SR na financování titulu č. 117D81</b>				

<b>Titul:</b> Podpora rozvoje regionů 2019+	<b>Číslo titulu:</b> 117D82
---	-----------------------------

Částky jsou zobrazovány v Kč

Číslo řádku	Název položky zdrojů a potřeb	Předp. výdaje 2020	Rozpočet 2021	Index 2021/2020
701s	Náklady přípravy a zabezpečení projektu	1 132 739 066	1 421 299 300	125,5
705s	Náklady na materiál, vodu a energie	3 407 927		
709s	Náklady budov a staveb	6 311 118 639	150 027 744	2,4
711s	Náklady na stroje, zařízení a inventář	390 388 367	940 042	0,2
74ps	SOUHRN FINANČNÍCH POTŘEB	7 837 653 998	1 572 267 086	20,1
<b>7570</b>	<b>VDS - rozpočet kapitoly správce programu</b>	<b>4 341 718 267</b>	<b>1 421 000 000</b>	<b>32,7</b>
7570a	VDS - rozpočet kapitoly správce programu - NNV projektu	807 417 091		
7570c	VDS - rozpočet kapitoly správce programu - NNV projektu- nezapojené	10 579 075		
757s	Výdaje OSS a dotace ze státního rozpočtu (VDS)	5 159 714 433	1 421 000 000	27,5
767s	Vlastní zdroje účastníka programu (VZ)	2 659 944 665	149 767 086	5,6
771s	Dotace z územních rozpočtů	28 573 976	1 500 000	5,2
79zs	SOUHRN FINANČNÍCH ZDROJŮ	7 848 233 073	1 572 267 086	20,0
<b>Výdaje SR na financování titulu č. 117D82</b>		<b>4 341 718 267</b>	<b>1 421 000 000</b>	<b>32,7</b>

<b>Titul:</b> Facilita na podporu oživení a odolnosti	<b>Číslo titulu:</b> 117D83
---	-----------------------------

Částky jsou zobrazovány v Kč

Číslo řádku	Název položky zdrojů a potřeb	Předp. výdaje 2020	Rozpočet 2021	Index 2021/2020
701s	Náklady přípravy a zabezpečení projektu		1 200 000 000	
74ps	SOUHRN FINANČNÍCH POTŘEB		1 200 000 000	
<b>7570</b>	<b>VDS - rozpočet kapitoly správce programu</b>		<b>1 200 000 000</b>	
757s	Výdaje OSS a dotace ze státního rozpočtu (VDS)		1 200 000 000	
79zs	SOUHRN FINANČNÍCH ZDROJŮ		1 200 000 000	
<b>Výdaje SR na financování titulu č. 117D83</b>			<b>1 200 000 000</b>	

<b>Titul:</b> Obnova obecního a krajského majetku po živelních pohromách	<b>Číslo titulu:</b> 117D91
--	-----------------------------

Částky jsou zobrazovány v Kč

Číslo řádku	Název položky zdrojů a potřeb	Předp. výdaje 2020	Rozpočet 2021	Index 2021/2020
701s	Náklady přípravy a zabezpečení projektu	3 449 338		

Evidenční dotační systém a Správa majetku ve vlastnictví státu – kniha bilance				SRB2
709s	Náklady budov a staveb	177 616 941		
74ps	SOUHRN FINANČNÍCH POTŘEB	181 066 279		
<b>7570</b>	<b>VDS - rozpočet kapitoly správce programu</b>	<b>6 648 406</b>		
7570a	VDS - rozpočet kapitoly správce programu - NNV projektu	71 023 739		
7570c	VDS - rozpočet kapitoly správce programu - NNV projektu- nezapojené	70 091 425		
757s	Výdaje OSS a dotace ze státního rozpočtu (VDS)	147 763 571		
767s	Vlastní zdroje účastníka programu (VZ)	33 302 708		
79zs	SOUHRN FINANČNÍCH ZDROJŮ	181 066 279		
<b>Výdaje SR na financování titulu č. 117D91</b>		<b>6 648 406</b>		

<b>Titul:</b>	<b>Obnova obecního a krajského majetku po živelních pohromách 2020+</b>	<b>Číslo titulu:</b>	<b>117D92</b>
---------------	---	----------------------	---------------

Částky jsou zobrazovány v Kč

Číslo řádku	Název položky zdrojů a potřeb	Předp. výdaje 2020	Rozpočet 2021	Index 2021/2020
701s	Náklady přípravy a zabezpečení projektu	500 000 000		
74ps	SOUHRN FINANČNÍCH POTŘEB	500 000 000		
<b>7570</b>	<b>VDS - rozpočet kapitoly správce programu</b>	<b>500 000 000</b>		
757s	Výdaje OSS a dotace ze státního rozpočtu (VDS)	500 000 000		
79zs	SOUHRN FINANČNÍCH ZDROJŮ	500 000 000		
<b>Výdaje SR na financování titulu č. 117D92</b>		<b>500 000 000</b>		

<b>Titul:</b>	<b>Rozvoj a obnova mat.tech.základny systému řízení Ministerstva pro místní rozvoj-od r.2007</b>	<b>Číslo titulu:</b>	<b>117V01</b>
---------------	--	----------------------	---------------

Částky jsou zobrazovány v Kč

Číslo řádku	Název položky zdrojů a potřeb	Předp. výdaje 2020	Rozpočet 2021	Index 2021/2020
7570c	VDS - rozpočet kapitoly správce programu - NNV projektu- nezapojené	623 189		
757s	Výdaje OSS a dotace ze státního rozpočtu (VDS)	623 189		
79zs	SOUHRN FINANČNÍCH ZDROJŮ	623 189		
<b>Výdaje SR na financování titulu č. 117V01</b>				

<b>Titul:</b>	<b>Integrovaný regionální operační program</b>	<b>Číslo titulu:</b>	<b>117V03</b>
---------------	--	----------------------	---------------

Částky jsou zobrazovány v Kč

Číslo řádku	Název položky zdrojů a potřeb	Předp. výdaje 2020	Rozpočet 2021	Index 2021/2020
727s	Ostatní finanční potřeby	866 628 023	733 260 918	84,6
74ps	SOUHRN FINANČNÍCH POTŘEB	866 628 023	733 260 918	84,6
<b>7570</b>	<b>VDS - rozpočet kapitoly správce programu</b>	<b>66 625 490</b>	<b>69 882 911</b>	<b>104,9</b>
7570a	VDS - rozpočet kapitoly správce programu - NNV projektu	84 147 666		
<b>7573</b>	<b>VDS - zdroje strukturálních fondů EU</b>	<b>416 733 797</b>	<b>387 889 485</b>	<b>93,1</b>
7573a	VDS - zdroje strukturálních fondů EU - NNV projektu	294 630 857		
757s	Výdaje OSS a dotace ze státního rozpočtu (VDS)	862 137 811	457 772 396	53,1
766s	Předpokládané zdroje financování	4 490 213	275 488 522	6 135,3
79zs	SOUHRN FINANČNÍCH ZDROJŮ	866 628 023	733 260 918	84,6
<b>Výdaje SR na financování titulu č. 117V03</b>		<b>483 359 288</b>	<b>457 772 396</b>	<b>94,7</b>

<b>Evidenční dotační systém a Správa majetku ve vlastnictví státu – kniha bilance</b>	<b>SRB2</b>
---	-------------

<b>Titul:</b> <b>Operační program Technická pomoc 2014-2020</b>	<b>Číslo titulu:</b> <b>117V04</b>
---	------------------------------------

Částky jsou zobrazovány v Kč

Číslo řádku	Název položky zdrojů a potřeb	Předp. výdaje 2020	Rozpočet 2021	Index 2021/2020
701s	Náklady přípravy a zabezpečení projektu	641 564 326	678 167 435	105,7
727s	Ostatní finanční potřeby	908 465 526	432 920 919	47,7
74ps	SOUHRN FINANČNÍCH POTŘEB	1 550 029 852	1 111 088 354	71,7
<b>7570</b>	<b>VDS - rozpočet kapitoly správce programu</b>	<b>113 218 749</b>	<b>232 357 409</b>	<b>205,2</b>
7570a	VDS - rozpočet kapitoly správce programu - NNV projektu	53 957 871		
7570c	VDS - rozpočet kapitoly správce programu - NNV projektu- nezapojené	1 017 188		
<b>7573</b>	<b>VDS - zdroje strukturálních fondů EU</b>	<b>642 379 691</b>	<b>500 000 000</b>	<b>77,8</b>
7573a	VDS - zdroje strukturálních fondů EU - NNV projektu	246 120 567		
7573c	VDS - zdroje strukturálních fondů EU - NNV projektu- nezapojené	359 187 771		
757s	Výdaje OSS a dotace ze státního rozpočtu (VDS)	1 415 881 836	732 357 409	51,7
766s	Předpokládané zdroje financování	120 603 625	367 512 156	304,7
767s	Vlastní zdroje účastníka programu (VZ)	13 544 391	11 218 789	82,8
79zs	SOUHRN FINANČNÍCH ZDROJŮ	1 550 029 852	1 111 088 354	71,7
<b>Výdaje SR na financování titulu č. 117V04</b>		<b>755 598 440</b>	<b>732 357 409</b>	<b>96,9</b>

<b>Titul:</b> <b>Rozvoj a obnova materiálně technické základny MMR na roky 2018 - 2024</b>	<b>Číslo titulu:</b> <b>117V10</b>
--	------------------------------------

Částky jsou zobrazovány v Kč

Číslo řádku	Název položky zdrojů a potřeb	Předp. výdaje 2020	Rozpočet 2021	Index 2021/2020
701s	Náklady přípravy a zabezpečení projektu	386 614 919	64 365 000	16,6
709s	Náklady budov a staveb	20 499 380		
711s	Náklady na stroje, zařízení a inventář	970 000	40 000	4,1
713s	Náklady na nehmotný majetek	30 970 000	1 595 000	5,2
74ps	SOUHRN FINANČNÍCH POTŘEB	439 054 299	66 000 000	15,0
<b>7570</b>	<b>VDS - rozpočet kapitoly správce programu</b>	<b>215 209 650</b>	<b>66 000 000</b>	<b>30,7</b>
7570a	VDS - rozpočet kapitoly správce programu - NNV projektu	223 844 649		
757s	Výdaje OSS a dotace ze státního rozpočtu (VDS)	439 054 299	66 000 000	15,0
79zs	SOUHRN FINANČNÍCH ZDROJŮ	439 054 299	66 000 000	15,0
<b>Výdaje SR na financování titulu č. 117V10</b>		<b>215 209 650</b>	<b>66 000 000</b>	<b>30,7</b>

<b>Titul:</b> <b>Integrovaný operační program</b>	<b>Číslo titulu:</b> <b>117V11</b>
---	------------------------------------

Částky jsou zobrazovány v Kč

Číslo řádku	Název položky zdrojů a potřeb	Předp. výdaje 2020	Rozpočet 2021	Index 2021/2020
7570c	VDS - rozpočet kapitoly správce programu - NNV projektu- nezapojené	24 121 159		
757s	Výdaje OSS a dotace ze státního rozpočtu (VDS)	24 121 159		
79zs	SOUHRN FINANČNÍCH ZDROJŮ	24 121 159		
<b>Výdaje SR na financování titulu č. 117V11</b>				

<b>Evidenční dotační systém a Správa majetku ve vlastnictví státu – kniha bilance</b>	<b>SRB2</b>
---	-------------

<b>Titul:</b> <b>Technická pomoc NRPS</b>	<b>Číslo titulu:</b> <b>117V31</b>
---	------------------------------------

Částky jsou zobrazovány v Kč

<b>Číslo řádku</b>	<b>Název položky zdrojů a potřeb</b>	<b>Předp. výdaje 2020</b>	<b>Rozpočet 2021</b>	<b>Index 2021/2020</b>
7570c	VDS - rozpočet kapitoly správce programu - NNV projektu- nezapojené	8 088 882		
757s	Výdaje OSS a dotace ze státního rozpočtu (VDS)	8 088 882		
79zs	SOUHRN FINANČNÍCH ZDROJŮ	8 088 882		
<b>Výdaje SR na financování titulu č. 117V31</b>				

<b>Evidenční dotační systém a Správa majetku ve vlastnictví státu – kniha bilance</b>	<b>SRB2</b>
---	-------------

<b>Titul:</b> Integrovaný regionální operační program	<b>Číslo Titulu:</b> 117D03
---	-----------------------------

Identifikační číslo		Název projektu			Okres realizace		Typ
Kód řádku zdroje	Výdaje celkem	Z toho v roce					
		Do 31.12.2019	2020	2021	2022	2023	od 1.1.2024

Střednědobé akce							
117D03J00R013		Agregace podprogramu 11703 IROP - J			Alokace neurčena		E2
5570	2 835 620		27 336	2 808 284			
6570	293 752		166 706	127 046			
Střednědobé akce v roce 2021 celkem				2 935 330			
Střednědobé akce v roce 2021 SR				2 935 330			
Dlouhodobé akce							
117D03000R001		Agregace podprogramu 117030 IROP na r. 2014-2020 - EDS			Alokace neurčena		E2
6570	792 819 711		119 141 572	148 934 247	262 428 665	262 315 227	
6570a	1 967 077 070		1 967 077 070				
6573	23 647 740 170		1 035 629 655	22 612 110 515			
6573a	121 330 258		121 330 258				
Dlouhodobé akce v roce 2021 celkem				22 761 044 762			
Dlouhodobé akce v roce 2021 SR				22 761 044 762			
Celkem v roce 2021 za titul 117D03:				22 763 980 092			
Z toho v roce 2021 výdaje státního rozpočtu:				22 763 980 092			

<b>Titul:</b> Operační program Technická pomoc 2014-2020	<b>Číslo Titulu:</b> 117D04
--	-----------------------------

Identifikační číslo		Název projektu			Okres realizace		Typ
Kód řádku zdroje	Výdaje celkem	Z toho v roce					
		Do 31.12.2019	2020	2021	2022	2023	od 1.1.2024

Krátkodobé akce							
117D040000075		Řešení problémových oblastí komunitně vedeného místního rozvoje II			Opava		EP6
5570	313 397			313 397			
5570a	705 701	179 079	526 622				
5573a	3 998 970	1 014 783	2 984 187				
5660	1 775 920			1 775 920			
117D040000076		Evaluace projektů zaměřených na integraci a sociální začleňování cizinců			Hlavní město Praha		EP6
5570	296 243			296 243			
5570a	625 994	291 447	334 547				
5573a	3 547 298	1 651 535	1 895 762				
5660	1 678 713			1 678 713			
117D040000077		Podpora činnosti Regionální stálé konference a programu RE:START v Karlovarském kraji			Karlovy Vary		EP6
5570	410 251			410 251			
5570a	890 410	267 376	623 034				
5573a	5 045 653	1 515 132	3 530 521				

Evidenční dotační systém a Správa majetku ve vlastnictví státu – kniha bilance							SRB2
5660	2 324 760			2 324 760			
Krátkodobé akce v roce 2021 celkem				6 799 284			
Krátkodobé akce v roce 2021 SR				1 019 891			
Střednědobé akce							
117D040000079		Ukončování ROP Severozápad 2020 - 2021			Ústí nad Labem		EA5
5570	5 191 350		3 402 595	1 788 755			
5573	19 281 368		19 281 368				
5660	10 136 282			10 136 282			
117D040000080		Ukončování ROP NUTS II Jihozápad v letech 2020-2021			České Budějovice		EA5
5570	6 486 330		3 982 950	2 503 380			
5573	22 570 050		22 570 050				
5660	14 185 820			14 185 820			
117D040000081		Financování činnosti řídicího orgánu ROP Moravskoslezsko na období 2020-2021			Ostrava-město		EA5
5570	4 684 831		2 583 825	2 101 006			
5573	14 641 667		14 641 667				
5660	11 905 706			11 905 706			
117D040000082		Zajištění ukončování ROP Střední Morava 2020 - 2021			Olomouc		EA5
5570	6 781 500		4 560 000	2 221 500			
6570	15 000		15 000				
5573	25 840 000		25 840 000				
6573	85 000		85 000				
5660	12 588 500			12 588 500			
117D040000083		Ukončení ROP Jihovýchod v letech 2020 - 2021			Brno-město		EA5
5570	6 226 800		4 012 164	2 214 636			
5573	22 735 598		22 735 598				
5660	12 549 602			12 549 602			
117D040000084		Zajištění kapacit na ukončování Regionálního operačního programu Regionu Soudržnosti Střední Čechy v letech			Hlavní město Praha		EA5
5570	5 645 262		3 459 603	2 185 659			
5573	19 604 416		19 604 416				
5660	12 385 400			12 385 400			
117D040000085		Ukončování ROP Severovýchod v letech 2020 - 2021			Hradec Králové		EA5
5570	4 578 112		2 790 597	1 787 515			
5573	15 813 381		15 813 381				
5660	10 129 249			10 129 249			
117D040000087		Regionální stálá konference Pardubického kraje III			Pardubice		EP6
5570	724 571		139 481	360 025	225 065		
5573	790 390		790 390				
5660	3 315 515			2 040 143	1 275 372		
117D040000088		Podpora činnosti Regionální stálé konference pro území Jihočeského kraje v letech 2020-2021			České Budějovice		EP6
5570	670 364		138 823	335 182	196 359		
5573	786 659		786 659				
5660	3 012 068			1 899 367	1 112 701		
117D040000089		Rozvoj regionálního partnerství v programovém období EU 2014-20 - III.			Olomouc		EP6



Evidenční dotační systém a Správa majetku ve vlastnictví státu – kniha bilance							SRB2
5570	723 600		180 900	361 800	180 900		
5573	1 025 100		1 025 100				
5660	3 075 300			2 050 200	1 025 100		
117D040000090		Regionální stálá konference Ústeckého kraje III			Ústí nad Labem		EP6
5570	1 828 961		457 241	914 480	457 240		
5573	2 591 029		2 591 029				
5660	7 773 082			5 182 055	2 591 027		
117D040000092		Regionální stálá konference Královéhradeckého kraje III.			Hradec Králové		EP6
5570	579 939			374 576	205 363		
5570a	152 414		152 414				
5573a	863 675		863 675				
5660	3 286 325			2 122 600	1 163 725		
117D040000093		Technická pomoc - Zajištění fungování Regionální stálé konference pro území Plzeňského kraje III			Plzeň-město		EP6
5570	287 403			190 192	97 211		
5570a	95 097		95 097				
5573a	538 878		538 878				
5660	1 628 622			1 077 756	550 865		
117D040000094		Regionální stálá konference Zlínského kraje, zajištění činnosti 2020 - 2021			Zlín		EP6
5570	520 480			351 862	168 618		
5570a	183 246		183 246				
5573a	1 038 382		1 038 382				
5660	2 949 396			1 993 889	955 507		
117D040000095		Zajištění činnosti Regionální stálé konference pro území Jihomoravského kraje III			Brno-město		EP6
5570	483 741			319 344	164 397		
5570a	164 548		164 548				
5573a	932 435		932 435				
5660	2 741 204			1 809 619	931 585		
117D040000096		Řízení Strategie ITI ostravské aglomerace 2014 - 2020 III.			Ostrava-město		EP6
5570	1 158 903			730 455	428 448		
5570a	320 070		320 070				
5573a	1 813 730		1 813 730				
5660	6 567 117			4 139 245	2 427 872		
117D040000105		Zprostředkující subjekt ITI ostravské aglomerace III.			Ostrava-město		EP3
5570	843 300			421 650	421 650		
5660	4 778 700			2 389 350	2 389 350		
Střednědobé akce v roce 2021 celkem				127 746 801			
Střednědobé akce v roce 2021 SR				19 162 017			
Celkem v roce 2021 za titul 117D04:				134 546 085			
Z toho v roce 2021 výdaje státního rozpočtu:				20 181 908			

<b>Evidenční dotační systém a Správa majetku ve vlastnictví státu – kniha bilance</b>	<b>SRB2</b>
---	-------------

<b>Titul:</b> OP – Praha – pól růstu ČR 2014+	<b>Číslo Titulu:</b> 117D09
---	-----------------------------

Identifikační číslo		Název projektu			Okres realizace		Typ
Kód řádku zdroje	Výdaje celkem	Z toho v roce					
		Do 31.12.2019	2020	2021	2022	2023	od 1.1.2024

<b>Střednědobé akce</b>							
117D09100R001	Dotace regionu soudržnosti Praha_OP Praha - pól růstu ČR				Hlavní město Praha		E2
5573	225 862 000		21 101 000	204 761 000			
6573	841 047 000		341 047 000	500 000 000			
5573c	49 108 000		49 108 000				
6573c	19 584 000		19 584 000				
Střednědobé akce v roce 2021 celkem				704 761 000			
Střednědobé akce v roce 2021 SR				704 761 000			
Celkem v roce 2021 za titul 117D09:				704 761 000			
Z toho v roce 2021 výdaje státního rozpočtu:				704 761 000			

<b>Titul:</b> Přeshraniční spolupráce 2014-2020	<b>Číslo Titulu:</b> 117D12
---	-----------------------------

Identifikační číslo		Název projektu			Okres realizace		Typ
Kód řádku zdroje	Výdaje celkem	Z toho v roce					
		Do 31.12.2019	2020	2021	2022	2023	od 1.1.2024

<b>Dlouhodobé akce</b>							
117D12100RRRR	Přeshraniční spolupráce - agregace programu 2014 - 2022				Hlavní město Praha		E2
5570	70 291 799	29 991 799	40 300 000				
6570	224 701 981	21 461 981	54 700 000	68 540 000	40 000 000	40 000 000	
6570a	60 087 019	36 269 688	23 817 331				
5570a	42 058 201	29 777 885	12 280 316				
Dlouhodobé akce v roce 2021 celkem				68 540 000			
Dlouhodobé akce v roce 2021 SR				68 540 000			
Celkem v roce 2021 za titul 117D12:				68 540 000			
Z toho v roce 2021 výdaje státního rozpočtu:				68 540 000			

<b>Titul:</b> Rozvoj a obnova materiálně technické základny Horské služby ČR, o.p.s.	<b>Číslo Titulu:</b> 117D13
--	-----------------------------

Identifikační číslo		Název projektu			Okres realizace		Typ
Kód řádku zdroje	Výdaje celkem	Z toho v roce					
		Do 31.12.2019	2020	2021	2022	2023	od 1.1.2024

<b>Dlouhodobé akce</b>							
117D13000RRRR	Rezerva na zajištění financování programu HS ČR na roky 2018 - 2022				Hlavní město Praha		E2
6570	90 090 654		90 654	30 000 000	30 000 000	30 000 000	
Dlouhodobé akce v roce 2021 celkem				30 000 000			
Dlouhodobé akce v roce 2021 SR				30 000 000			

<b>Evidenční dotační systém a Správa majetku ve vlastnictví státu</b> <b>– kniha bilance</b>						<b>SRB2</b>
Celkem v roce 2021 za titul 117D13:				30 000 000		
Z toho v roce 2021 výdaje státního rozpočtu:				30 000 000		

<b>Titul:</b>	<b>Výstavba sociálního a dostupného bydlení</b>	<b>Číslo Titulu:</b>	<b>117D14</b>
---------------	---	----------------------	---------------

Identifikační číslo		Název projektu			Okres realizace		Typ
Kód řádku zdroje	Výdaje celkem	Z toho v roce					
		Do 31.12.2019	2020	2021	2022	2023	od 1.1.2024

<b>Dlouhodobé akce</b>							
<b>117D14100RRRR</b>	<b>Agregátní akce - Výstavba sociální a dostupného bydlení</b>				Hlavní město Praha		E2
<b>6570</b>	1 360 000 000		340 000 000	<b>340 000 000</b>	340 000 000	340 000 000	
Dlouhodobé akce v roce 2021 celkem				<b>340 000 000</b>			
Dlouhodobé akce v roce 2021 SR				<b>340 000 000</b>			
Celkem v roce 2021 za titul 117D14:				<b>340 000 000</b>			
Z toho v roce 2021 výdaje státního rozpočtu:				<b>340 000 000</b>			

<b>Titul:</b>	<b>Podpora rozvoje regionů 2019+</b>	<b>Číslo Titulu:</b>	<b>117D82</b>
---------------	--------------------------------------	----------------------	---------------

Identifikační číslo		Název projektu			Okres realizace		Typ
Kód řádku zdroje	Výdaje celkem	Z toho v roce					
		Do 31.12.2019	2020	2021	2022	2023	od 1.1.2024

<b>Dlouhodobé akce</b>							
<b>117D8210ARRRR</b>	<b>Podpora rozvoje region; 2019+ - agregátní akce</b>				Hlavní město Praha		E2
<b>6570</b>	5 145 732 167		882 732 167	<b>1 421 000 000</b>	1 421 000 000	1 421 000 000	
6570a	498 325		498 325				
Dlouhodobé akce v roce 2021 celkem				<b>1 421 000 000</b>			
Dlouhodobé akce v roce 2021 SR				<b>1 421 000 000</b>			
Celkem v roce 2021 za titul 117D82:				<b>1 421 000 000</b>			
Z toho v roce 2021 výdaje státního rozpočtu:				<b>1 421 000 000</b>			

<b>Titul:</b>	<b>Facilita na podporu oživení a odolnosti</b>	<b>Číslo Titulu:</b>	<b>117D83</b>
---------------	--	----------------------	---------------

Identifikační číslo		Název projektu			Okres realizace		Typ
Kód řádku zdroje	Výdaje celkem	Z toho v roce					
		Do 31.12.2019	2020	2021	2022	2023	od 1.1.2024

<b>Krátkodobé akce</b>							
<b>117D83100RRRR</b>	<b>Rezerva programu Facilita na podporu oživení a odolnosti</b>				Hlavní město Praha		E2
<b>6570</b>	1 200 000 000			<b>1 200 000 000</b>			
Krátkodobé akce v roce 2021 celkem				<b>1 200 000 000</b>			
Krátkodobé akce v roce 2021 SR				<b>1 200 000 000</b>			
Celkem v roce 2021 za titul 117D83:				<b>1 200 000 000</b>			
Z toho v roce 2021 výdaje státního rozpočtu:				<b>1 200 000 000</b>			

<b>Evidenční dotační systém a Správa majetku ve vlastnictví státu – kniha bilance</b>	<b>SRB2</b>
---	-------------

<b>Titul:</b> Integrovaný regionální operační program	<b>Číslo Titulu:</b> 117V03
---	-----------------------------

Identifikační číslo		Název projektu			Okres realizace		Typ
Kód řádku zdroje	Výdaje celkem	Z toho v roce					
		Do 31.12.2019	2020	2021	2022	2023	od 1.1.2024

#### Střednědobé akce

<b>117V03T000038</b>	<b>Řízení a sledování implementace IROP 2019-2021</b>				Hlavní město Praha		EA6b
<b>5570</b>	249 735		140 299	<b>109 436</b>			
5570a	689 777	193 917	495 860				
<b>5573</b>	534 820		534 820				
5573a	4 168 940	1 098 865	3 070 075				
5660	620 143			<b>620 143</b>			

<b>117V03T000047</b>	<b>Mzdový projekt pro ZS IROP 2020 - 2021</b>				Hlavní město Praha		EA3a
<b>5570</b>	99 658 793		58 206 454	<b>41 452 339</b>			
<b>5573</b>	329 836 574		329 836 574				
5660	234 896 588			<b>234 896 588</b>			

Střednědobé akce v roce 2021 celkem **277 078 506**  
**Střednědobé akce v roce 2021 SR** **41 561 775**

#### Dlouhodobé akce

<b>117V03T000016</b>	<b>Evaluační pro ŘO IROP na roky 2017 - 2023</b>				Hlavní město Praha		EA6b
<b>5570</b>	3 110 909		1 294 458	<b>1 022 389</b>	340 312	453 750	
5570a	1 426 591	340 857	1 085 734				
<b>5573</b>	7 335 262		7 335 262				
5573a	8 084 010	1 931 523	6 152 487				
5660	10 293 228			<b>5 793 541</b>	1 928 438	2 571 250	

<b>117V03T00R001</b>	<b>Agregace podprojektu 117030 TP-IROP</b>				Alokace neurčena		E2
<b>5570</b>	128 501 078		3 235 309	<b>27 298 747</b>	48 983 511	48 983 511	
5570a	32 508 543		32 508 543				
<b>5573</b>	398 787 372		10 897 887	<b>387 889 485</b>			
5573a	170 305 626		170 305 626				

Dlouhodobé akce v roce 2021 celkem **422 004 162**  
**Dlouhodobé akce v roce 2021 SR** **416 210 621**

Celkem v roce 2021 za titul 117V03: **699 082 667**  
**Z toho v roce 2021 výdaje státního rozpočtu:** **457 772 396**

<b>Titul:</b> Operační program Technická pomoc 2014-2020	<b>Číslo Titulu:</b> 117V04
--	-----------------------------

Identifikační číslo		Název projektu			Okres realizace		Typ
Kód řádku zdroje	Výdaje celkem	Z toho v roce					
		Do 31.12.2019	2020	2021	2022	2023	od 1.1.2024

#### Krátkodobé akce

<b>117V040000033</b>	<b>Servisní služby napájecího zdroje UPS a motorgenerátoru</b>				Hlavní město Praha		EA6b
<b>5570</b>	16 716			<b>16 716</b>			

Evidenční dotační systém a Správa majetku ve vlastnictví státu – kniha bilance							SRB2
5570a	83 581	50 148	33 432				
5573a	473 624	284 175	189 450				
5660	94 725			94 725			
117V040000051		Zajištění služby Bezpečnostního dohledu pro MS2014+ II			Hlavní město Praha		EA6b
5570	1 105 100			1 105 100			
5570a	2 210 201	1 013 009	1 197 192				
5573a	12 524 471	5 740 383	6 784 089				
5660	6 262 236			6 262 236			
117V040000053		Služby technického dozoru nad provozem informačního systému MS2014+ II			Hlavní město Praha		EA6b
5570	907 500			907 500			
5570a	1 815 000	216 063	1 598 937				
5573a	10 285 000	1 224 358	9 060 642				
5660	5 142 500			5 142 500			
117V040000057		Provozování Manažerského informačního systému nad Datovým skladem II			Hlavní město Praha		EA6b
5570	390 225			390 225			
5570a	780 450	292 669	487 781				
5573a	4 422 550	1 658 456	2 764 094				
5660	2 211 275			2 211 275			
Krátkodobé akce v roce 2021 celkem				16 130 276			
Krátkodobé akce v roce 2021 SR				2 419 541			
Střednědobé akce							
117V040000038		Specifické vzdělávání zaměstnanců ESIF na MMR			Hlavní město Praha		EA6b
5570	610 563		238 563	372 000			
5570a	2 101 437	1 207 437	894 000				
5573a	11 908 142	6 842 142	5 066 000				
5660	3 459 858		1 351 858	2 108 000			
117V040000039		Zajištění služebních cest II.			Hlavní město Praha		EA6b
5570	1 350 000		900 000	450 000			
5570a	1 350 000	979 614	370 386				
5573	5 100 000		5 100 000				
5573a	5 551 148	5 551 148					
5660	4 648 852		2 098 852	2 550 000			
117V040000046		Evaluační a analytické podklady na podporu řízení DoP II.			Hlavní město Praha		EA6b
5570	4 575 000		1 800 000	2 775 000			
5570a	2 700 000	1 247 077	1 452 923				
5573	10 200 000		10 200 000				
5573a	7 066 772	7 066 772					
5660	23 958 228		8 233 228	15 725 000			
117V040000047		Komplexní služby pro provoz systémové infrastruktury IS v Centru V.			Hlavní město Praha		EA6a
5570	1 770 998		885 499	885 499			
5570a	885 499	859 003	26 496				
5573	5 017 828		5 017 828				
5573a	4 867 685	4 867 685					
5660	5 167 972		150 144	5 017 828			

Evidenční dotační systém a Správa majetku ve vlastnictví státu – kniha bilance							SRB2
117V040000048		Mzdový projekt Centra financovaný z OPTP 2019 - 2021			Hlavní město Praha		EA6a
5570	11 261 483	3 507 207	3 888 454	3 865 822			
5570a	150 571		150 571				
5573	41 908 749	19 874 173	22 034 575				
5573a	853 231		853 231				
5660	21 906 327			21 906 327			
117V040000049		Zajištění publicity ESI fondů 2			Hlavní město Praha		EA6b
5570	7 019 333		2 956 112	4 063 221			
6570a	332 938	44 938	288 000				
5570a	3 157 533	3 157 533					
5573	16 751 290		16 751 290				
6573a	1 886 646	254 646	1 632 000				
5573a	17 892 689	17 892 689					
5660	23 024 928			23 024 928			
5679	294 400	294 400					
117V040000052		Provozní výdaje na provoz MMR a AVI hrazené z OPTP			Hlavní město Praha		EA6b
5570	744 552		119 052	625 500			
5570a	1 608 948	744 948	864 000				
5573a	9 117 371	4 221 371	4 896 000				
5660	4 219 129		674 629	3 544 500			
5679	1 590 000	1 590 000					
117V040000054		Aktivity pro provoz primárního a záložního pracoviště IS MSC2007 v lokalitě MMR			Hlavní město Praha		EA6b
5570	1 518 161		1 282 616	235 545			
5570a	1 815 053	1 815 053					
5573	7 268 158		7 268 158				
5573a	10 285 298	10 285 298					
5660	1 334 755			1 334 755			
117V040000058		RE-START			Hlavní město Praha		EA6b
5570	3 196 394	676 974	2 135 360	384 060			
5570a	268 746	138 183	130 562				
5573	14 900 613	2 867 227	12 033 386				
5573a	2 529 598	1 722 758	806 840				
5660	16 083 408		3 473 085	12 610 323			
5679	2 454 189		612 897	1 841 291			
117V040000059		Podpora při výkonu kontrol vybraných projektů financovaných z ESIF II.			Hlavní město Praha		EA6b
5570	5 754 692		2 154 692	3 600 000			
5570a	3 245 308	245 308	3 000 000				
5573a	18 390 080	1 390 080	17 000 000				
5660	32 609 920		12 209 920	20 400 000			
117V040000063		Režijní výdaje Centra financované OPTP 2020-2022			Hlavní město Praha		EA6a
5570	11 839 750		3 946 584	3 946 583	3 946 583		
5573	22 363 973		22 363 973				
5660	44 727 946			22 363 973	22 363 973		
117V040000064		Licence a podpora pro SI v Centru IV.			Hlavní město Praha		EA6a

Evidenční dotační systém a Správa majetku ve vlastnictví státu – kniha bilance							SRB2
5570	5 290 315		5 285 171	5 144			
6570	82 012		82 012				
6573	464 734		464 734				
5573	29 949 300		29 949 300				
5660	29 150			29 150			
117V040000065		Technická podpora BI licencí Oracle (NUP) II			Hlavní město Praha		EA3b
5570	532 340			514 190	18 150		
5570a	1 028 383		1 028 383				
5573a	5 827 496		5 827 496				
5660	3 016 598			2 913 748	102 850		
117V040000067		Podpora 5G sítí v oblasti Smart Cities			Hlavní město Praha		EA3b
5570	426 750			401 250	25 500		
5570a	1 049 509		1 049 509				
5573a	5 947 210		5 947 210				
5660	9 463 325		1 380 184	7 145 943	937 198		
5679	1 243 247		243 562	859 798	139 887		
117V040000068		Obnova technické podpory k licencím SW a HW produktů III			Hlavní město Praha		EA3b
5570	11 805 000			7 785 000	4 020 000		
5570a	4 170 000		4 170 000				
5573a	23 630 000		23 630 000				
5660	66 895 000			44 115 000	22 780 000		
117V040000069		Vybavení AVI IV			Hlavní město Praha		EA3b
5570	58 086			58 086			
6570	2 359 500		2 359 500				
6570a	825 825		825 825				
5570a	5 250		5 250				
6573a	4 679 675		4 679 675				
5573a	29 750		29 750				
5660	329 154			329 154			
117V040000070		Provozní podpora Aplikace MS2014+ pro programové období 2014-2020			Hlavní město Praha		EA6b
5570	37 788 736		12 596 246	12 596 245	12 596 245		
5573	71 378 723		71 378 723				
5660	142 757 446			71 378 723	71 378 723		
117V040000071		Rozvoj Aplikace MS2014+ pro programové období 2014-2020			Hlavní město Praha		EA3b
6570	19 577 498		12 079 734	3 748 882	3 748 882		
6573a	21 243 668		21 243 668				
6660	42 487 335			21 243 668	21 243 668		
6679	16 661 700			8 330 850	8 330 850		
117V040000072		Provozní služby spojené s udržováním prostředí MS2014+ programového období 2014-2020			Hlavní město Praha		EA3b
5570	9 780 000			5 310 000	4 470 000		
5570a	5 205 000		5 205 000				
5573a	29 495 000		29 495 000				
5660	55 420 000			30 090 000	25 330 000		

Evidenční dotační systém a Správa majetku ve vlastnictví státu – kniha bilance							SRB2	
Střednědobé akce v roce 2021 celkem					370 484 987			
Střednědobé akce v roce 2021 SR					51 622 027			
Dlouhodobé akce								
117V040000035		Zefektivnění nástrojů regionální politiky v současném i budoucím programovém období				Hlavní město Praha		EA6b
5570	1 379 918	18 579	1 212 933	148 406				
6570a	375 000		375 000					
5570a	1 077 815	716 436	361 379					
5573	6 978 576	105 284	6 873 292					
5573a	6 107 610	4 059 804	2 047 807					
6573a	2 125 000		2 125 000					
5660	3 433 895		1 534 111	1 899 784				
5679	457 575		270 725	186 850				
117V04000R001		Agregace podprogramu 117040 OPTP2014+ na r. 2014-2016 - SMVS				Hlavní město Praha		E2
5570	419 699 002		25 823 544	178 167 435	92 168 706	123 539 317		
5570a	1 171 355		1 171 355					
5570c	1 017 188		1 017 188					
5573	754 364 469		254 364 469	500 000 000				
5573c	359 187 771		359 187 771					
Dlouhodobé akce v roce 2021 celkem					680 402 475			
Dlouhodobé akce v roce 2021 SR					678 315 841			
Celkem v roce 2021 za titul 117V04:					1 067 017 738			
Z toho v roce 2021 výdaje státního rozpočtu:					732 357 409			

Titul: Rozvoj a obnova materiálně technické základny MMR na roky 2018 - 2024					Číslo Titulu: 117V10		
--	--	--	--	--	----------------------	--	--

Identifikační číslo		Název projektu			Okres realizace		Typ
Kód řádku zdroje	Výdaje celkem	Z toho v roce					
		Do 31.12.2019	2020	2021	2022	2023	od 1.1.2024

Střednědobé akce								
117V101000005		Vývoj a dodání souboru centrálních služeb Národní infrastruktury pro elektronické zadávání veřejných zakázek				Hlavní město Praha		EA6b
6570		48 016 842	10 316 842		37 700 000			
6570a		41 200 000		41 200 000				
117V101000014		Informační systém sběru projektových záměrů a jeho další rozvoj (NIP)				Hlavní město Praha		EA1
6570		121 000			60 500	60 500		
6570a		1 660 000		1 660 000				
117V101000016		Standardizace ÚPČ ÚÚR (územně plánovací činnost)				Brno-město		EA1
5570		80 000			80 000			
6570		1 900 000		970 000	930 000			
117V101000017		Standardizace ÚPČ MMR - SW pro kontrolu a import dat				Hlavní město Praha		EA1
6570		1 940 000		970 000	500 000	470 000		
Střednědobé akce v roce 2021 celkem					39 270 500			
Střednědobé akce v roce 2021 SR					39 270 500			
Dlouhodobé akce								



Evidenční dotační systém a Správa majetku ve vlastnictví státu – kniha bilance							SRB2
117V101000001	Národní elektronický nástroj (rozvoj 2019 - 2023)				Hlavní město Praha		EA6b
5570	53 800 589	53 800 589					
6570	25 107 756	10 505 256		5 000 000	4 801 250	4 801 250	
6570a	22 221 739		22 221 739				
5570a	2 778 261		2 778 261				
117V101000010	Personální informační systém				Hlavní město Praha		EA1
6570	500 000			125 000	125 000	125 000	125 000
117V10100RRRR	Rezerva programu Rozvoj a obnova MTZ 2018 - 2024				Hlavní město Praha		E2
6570	273 883 385		130 661 885	21 604 500	60 543 250	61 073 750	
6570a	78 097 151		78 097 151				
Dlouhodobé akce v roce 2021 celkem				26 729 500			
Dlouhodobé akce v roce 2021 SR				26 729 500			
Celkem v roce 2021 za titul 117V10:				66 000 000			
Z toho v roce 2021 výdaje státního rozpočtu:				66 000 000			
Celkem v roce 2021 za kapitolu 317:				28 494 927 583			
Z toho v roce 2021 výdaje státního rozpočtu:				27 804 592 805			

<b>Evidenční dotační systém a Správa majetku ve vlastnictví státu – kniha bilance</b>	<b>SRB2</b>
---	-------------

<b>Kapitola: Ministerstvo průmyslu a obchodu</b>	<b>Číslo kapitoly: 322</b>
--	----------------------------

Částky jsou zobrazovány v Kč

Číslo řádku	Název položky zdrojů a potřeb	Předp. výdaje 2020*	Rozpočet 2021	Index 2021/2020
701s	Náklady přípravy a zabezpečení projektu	76 306 270 368	15 727 442 413	20,6
703s	Mzdové náklady a povinné pojistné	7 615 201		
707s	Náklady na nákup služeb	4 840		
709s	Náklady budov a staveb	1 961 804 570	725 485 196	37,0
711s	Náklady na stroje, zařízení a inventář	196 792 876	131 540 000	66,8
713s	Náklady na nehmotný majetek	344 129 037	205 687 000	59,8
715s	Ostatní náklady realizace projektu	367 710 783	168 741 301	45,9
719s	Splátky návratných finanč.výpomocí (NFV) ze stát.rozpoč	22 835 000		
727s	Ostatní finanční potřeby	52 040 324	24 200	
74ps	SOUHRN FINANČNÍCH POTŘEB	79 259 203 000	16 958 920 110	21,4
<b>7570</b>	<b>VDS - rozpočet kapitoly správce programu</b>	<b>1 526 717 030</b>	<b>1 073 370 682</b>	<b>70,3</b>
7570a	VDS - rozpočet kapitoly správce programu - NNV projektu	820 540 991		
7570c	VDS - rozpočet kapitoly správce programu - NNV projektu- nezapojené	181 425 116	19 237 304	10,6
<b>7573</b>	<b>VDS - zdroje strukturálních fondů EU</b>	<b>6 494 630 005</b>	<b>4 500 000 000</b>	<b>69,3</b>
7573c	VDS - zdroje strukturálních fondů EU - NNV projektu- nezapojené	147 154 493		
<b>7574</b>	<b>VDS - zdroje Fondu soudržnosti EU</b>	<b>553 515</b>		
7574a	VDS - zdroje Fondu soudržnosti EU - NNV projektu	6 541 276		
7574c	VDS - zdroje Fondu soudržnosti EU - NNV projektu- nezapojené		9 030 047	
<b>757M</b>	<b>VDS – Zdroje z výnosů emisních povolenek (NZÚ) – převod z kapitoly MŽP</b>	<b>5 587 535</b>		
757Ma	VDS – Zdroje z výnosů emisních povolenek (NZÚ) – převod z kapitoly MŽP – NNV pr	68 576		
757s	Výdaje OSS a dotace ze státního rozpočtu (VDS)	9 183 218 537	5 601 638 033	61,0
763s	Zdroje kapitoly Operace státních fin.aktiv (OSFA)	186 795 800		
766s	Předpokládané zdroje financování	12 772 605 849	4 601 430 339	36,0
767s	Vlastní zdroje účastníka programu (VZ)	51 159 604 797	6 715 570 440	13,1
775s	Jiné zdroje tuzemské	17 926 374	40 281 298	224,7
779s	Dotace poskytnuté z fondů EU	8 370 000		
79zs	SOUHRN FINANČNÍCH ZDROJŮ	73 328 521 357	16 958 920 111	23,1
<b>Výdaje SR na financování kapitoly č. 322</b>		<b>8 027 488 085</b>	<b>5 573 370 682</b>	<b>69,4</b>

<b>Evidenční dotační systém a Správa majetku ve vlastnictví státu – kniha bilance</b>	<b>SRB2</b>
---	-------------

<b>Titul:</b> Program podpory mezinárodní technologické spolupráce	<b>Číslo titulu:</b> 122D15
--	-----------------------------

Částky jsou zobrazovány v Kč

Číslo řádku	Název položky zdrojů a potřeb	Předp. výdaje 2020	Rozpočet 2021	Index 2021/2020
703s	Mzdové náklady a povinné pojistné	7 615 201		
711s	Náklady na stroje, zařízení a inventář	2 812 281		
74ps	SOUHRN FINANČNÍCH POTŘEB	10 427 482		
7570c	VDS - rozpočet kapitoly správce programu - NNV projektu- nezapojené	10 427 482		
757s	Výdaje OSS a dotace ze státního rozpočtu (VDS)	10 427 482		
79zs	SOUHRN FINANČNÍCH ZDROJŮ	10 427 482		
<b>Výdaje SR na financování titulu č. 122D15</b>				

<b>Titul:</b> Podpora reprodukce majetku k realizaci procesu ZNHČ	<b>Číslo titulu:</b> 122D16
---	-----------------------------

Částky jsou zobrazovány v Kč

Číslo řádku	Název položky zdrojů a potřeb	Předp. výdaje 2020	Rozpočet 2021	Index 2021/2020
701s	Náklady přípravy a zabezpečení projektu	13 369 363		
709s	Náklady budov a staveb	217 531 489		
711s	Náklady na stroje, zařízení a inventář	65 709 601		
713s	Náklady na nehmotný majetek	5 601 827		
74ps	SOUHRN FINANČNÍCH POTŘEB	302 212 280		
<b>7570</b>	<b>VDS - rozpočet kapitoly správce programu</b>	<b>165 530 000</b>		
7570c	VDS - rozpočet kapitoly správce programu - NNV projektu- nezapojené	20 531 669		
757s	Výdaje OSS a dotace ze státního rozpočtu (VDS)	186 061 669		
767s	Vlastní zdroje účastníka programu (VZ)	5 987 273		
79zs	SOUHRN FINANČNÍCH ZDROJŮ	192 048 942		
<b>Výdaje SR na financování titulu č. 122D16</b>		<b>165 530 000</b>		

<b>Titul:</b> Operační program Podnikání a inovace pro konkurenceschopnost	<b>Číslo titulu:</b> 122D18
--	-----------------------------

Částky jsou zobrazovány v Kč

Číslo řádku	Název položky zdrojů a potřeb	Předp. výdaje 2020	Rozpočet 2021	Index 2021/2020
701s	Náklady přípravy a zabezpečení projektu	76 007 060 826	15 695 349 183	20,6
711s	Náklady na stroje, zařízení a inventář	18 600 000		
74ps	SOUHRN FINANČNÍCH POTŘEB	76 025 660 826	15 695 349 183	20,6
<b>7573</b>	<b>VDS - zdroje strukturálních fondů EU</b>	<b>6 494 630 005</b>	<b>4 500 000 000</b>	<b>69,3</b>
7573c	VDS - zdroje strukturálních fondů EU - NNV projektu- nezapojené	147 154 493		
757s	Výdaje OSS a dotace ze státního rozpočtu (VDS)	6 641 784 498	4 500 000 000	67,8
766s	Předpokládané zdroje financování	12 756 720 475	4 568 722 508	35,8
767s	Vlastní zdroje účastníka programu (VZ)	50 822 869 728	6 626 626 675	13,0
779s	Dotace poskytnuté z fondů EU	8 370 000		
79zs	SOUHRN FINANČNÍCH ZDROJŮ	70 229 744 700	15 695 349 184	22,3
<b>Výdaje SR na financování titulu č. 122D18</b>		<b>6 494 630 005</b>	<b>4 500 000 000</b>	<b>69,3</b>

<b>Evidenční dotační systém a Správa majetku ve vlastnictví státu – kniha bilance</b>	<b>SRB2</b>
---	-------------

<b>Titul:</b> <b>Regenerace a podnikatelské využití brownfieldů</b>	<b>Číslo titulu:</b> <b>122D21</b>
---	------------------------------------

Částky jsou zobrazovány v Kč

Číslo řádku	Název položky zdrojů a potřeb	Předp. výdaje 2020	Rozpočet 2021	Index 2021/2020
701s	Náklady přípravy a zabezpečení projektu	1 549 880	88 230	5,7
709s	Náklady budov a staveb	475 133 246	156 810 770	33,0
74ps	SOUHRN FINANČNÍCH POTŘEB	476 683 126	156 899 000	32,9
<b>7570</b>	<b>VDS - rozpočet kapitoly správce programu</b>	<b>260 000 000</b>	<b>155 311 000</b>	<b>59,7</b>
7570a	VDS - rozpočet kapitoly správce programu - NNV projektu	191 744 098		
757s	Výdaje OSS a dotace ze státního rozpočtu (VDS)	451 744 098	155 311 000	34,4
767s	Vlastní zdroje účastníka programu (VZ)	24 939 028	397 000	1,6
775s	Jiné zdroje tuzemské		1 191 000	
79zs	SOUHRN FINANČNÍCH ZDROJŮ	476 683 126	156 899 000	32,9
<b>Výdaje SR na financování titulu č. 122D21</b>		<b>260 000 000</b>	<b>155 311 000</b>	<b>59,7</b>

<b>Titul:</b> <b>Program EFEKT</b>	<b>Číslo titulu:</b> <b>122D22</b>
------------------------------------	------------------------------------

Částky jsou zobrazovány v Kč

Číslo řádku	Název položky zdrojů a potřeb	Předp. výdaje 2020	Rozpočet 2021	Index 2021/2020
715s	Ostatní náklady realizace projektu	324 742 394	151 783 420	46,7
727s	Ostatní finanční potřeby	52 040 324		
74ps	SOUHRN FINANČNÍCH POTŘEB	376 782 717	151 783 420	40,3
<b>7570</b>	<b>VDS - rozpočet kapitoly správce programu</b>	<b>189 529 965</b>	<b>150 000 000</b>	<b>79,1</b>
7570a	VDS - rozpočet kapitoly správce programu - NNV projektu	43 112 587		
757s	Výdaje OSS a dotace ze státního rozpočtu (VDS)	232 642 552	150 000 000	64,5
767s	Vlastní zdroje účastníka programu (VZ)	144 140 166	1 783 420	1,2
79zs	SOUHRN FINANČNÍCH ZDROJŮ	376 782 717	151 783 420	40,3
<b>Výdaje SR na financování titulu č. 122D22</b>		<b>189 529 965</b>	<b>150 000 000</b>	<b>79,1</b>

<b>Titul:</b> <b>Odstraňování následků těžby uranu v oblasti Stráže pod Ralskem státním podnikem DIAMO</b>	<b>Číslo titulu:</b> <b>122D24</b>
--	------------------------------------

Částky jsou zobrazovány v Kč

Číslo řádku	Název položky zdrojů a potřeb	Předp. výdaje 2020	Rozpočet 2021	Index 2021/2020
701s	Náklady přípravy a zabezpečení projektu	5 336 400	1 070 000	20,1
709s	Náklady budov a staveb	126 788 600	119 130 000	94,0
711s	Náklady na stroje, zařízení a inventář	18 627 000		
713s	Náklady na nehmotný majetek	3 330 000		
74ps	SOUHRN FINANČNÍCH POTŘEB	154 082 000	120 200 000	78,0
<b>7570</b>	<b>VDS - rozpočet kapitoly správce programu</b>	<b>111 512 000</b>	<b>116 700 000</b>	<b>104,7</b>
7570c	VDS - rozpočet kapitoly správce programu - NNV projektu- nezapojené	42 570 000		
757s	Výdaje OSS a dotace ze státního rozpočtu (VDS)	154 082 000	116 700 000	75,7
767s	Vlastní zdroje účastníka programu (VZ)		3 500 000	
79zs	SOUHRN FINANČNÍCH ZDROJŮ	154 082 000	120 200 000	78,0
<b>Výdaje SR na financování titulu č. 122D24</b>		<b>111 512 000</b>	<b>116 700 000</b>	<b>104,7</b>

<b>Evidenční dotační systém a Správa majetku ve vlastnictví státu – kniha bilance</b>	<b>SRB2</b>
---	-------------

<b>Titul:</b> Podpora reprodukce majetku k realizaci procesu ZNHČ od roku 2019	<b>Číslo titulu:</b> 122D25
--	-----------------------------

Částky jsou zobrazovány v Kč

Číslo řádku	Název položky zdrojů a potřeb	Předp. výdaje 2020	Rozpočet 2021	Index 2021/2020
701s	Náklady přípravy a zabezpečení projektu	2 810 000	1 135 000	40,4
709s	Náklady budov a staveb	156 839 368	214 365 000	136,7
711s	Náklady na stroje, zařízení a inventář	5 729 000	48 000 000	837,8
74ps	SOUHRN FINANČNÍCH POTŘEB	165 378 368	263 500 000	159,3
<b>7570</b>	<b>VDS - rozpočet kapitoly správce programu</b>	<b>124 902 110</b>	<b>263 500 000</b>	<b>211,0</b>
7570c	VDS - rozpočet kapitoly správce programu - NNV projektu- nezapojené	12 299 525		
757s	Výdaje OSS a dotace ze státního rozpočtu (VDS)	137 201 635	263 500 000	192,1
767s	Vlastní zdroje účastníka programu (VZ)	10 176 733		
79zs	SOUHRN FINANČNÍCH ZDROJŮ	147 378 368	263 500 000	178,8
<b>Výdaje SR na financování titulu č. 122D25</b>		<b>124 902 110</b>	<b>263 500 000</b>	<b>211,0</b>

<b>Titul:</b> Pořízení, obnova, rozvoj a provozování ICT systému řízení a MTZ MPO (aparát, OSS, PO)	<b>Číslo titulu:</b> 122V19
---	-----------------------------

Částky jsou zobrazovány v Kč

Číslo řádku	Název položky zdrojů a potřeb	Předp. výdaje 2020	Rozpočet 2021	Index 2021/2020
701s	Náklady přípravy a zabezpečení projektu	4 714 334	800 000	17,0
707s	Náklady na nákup služeb	4 840		
709s	Náklady budov a staveb	276 190 053	150 490 426	54,5
711s	Náklady na stroje, zařízení a inventář	78 731 473	78 740 000	100,0
713s	Náklady na nehmotný majetek	55 124 220	7 000 000	12,7
715s	Ostatní náklady realizace projektu	39 568 390	16 957 881	42,9
727s	Ostatní finanční potřeby		24 200	
74ps	SOUHRN FINANČNÍCH POTŘEB	454 333 309	254 012 507	55,9
<b>7570</b>	<b>VDS - rozpočet kapitoly správce programu</b>	<b>81 710 250</b>	<b>70 683 682</b>	<b>86,5</b>
7570a	VDS - rozpočet kapitoly správce programu - NNV projektu	208 927 083		
7570c	VDS - rozpočet kapitoly správce programu - NNV projektu- nezapojené	95 596 440	19 237 304	20,1
<b>7574</b>	<b>VDS - zdroje Fondu soudržnosti EU</b>	<b>553 515</b>		
7574a	VDS - zdroje Fondu soudržnosti EU - NNV projektu	6 541 276		
7574c	VDS - zdroje Fondu soudržnosti EU - NNV projektu- nezapojené		9 030 047	
<b>757M</b>	<b>VDS – Zdroje z výnosů emisních povolenek (NZÚ) – převod z kapitoly MŽP</b>	<b>5 587 535</b>		
757Ma	VDS – Zdroje z výnosů emisních povolenek (NZÚ) – převod z kapitoly MŽP – NNV pr	68 576		
757s	Výdaje OSS a dotace ze státního rozpočtu (VDS)	398 984 675	98 951 033	24,8
766s	Předpokládané zdroje financování	15 885 375	32 707 830	205,9
767s	Vlastní zdroje účastníka programu (VZ)	15 000 000	83 263 345	555,1
775s	Jiné zdroje tuzemské	17 926 374	39 090 298	218,1
79zs	SOUHRN FINANČNÍCH ZDROJŮ	447 796 425	254 012 507	56,7
<b>Výdaje SR na financování titulu č. 122V19</b>		<b>87 851 300</b>	<b>70 683 682</b>	<b>80,5</b>

<b>Titul:</b> Příprava a obnova úložišť radioaktivních odpadů	<b>Číslo titulu:</b> 122V23
---	-----------------------------

Částky jsou zobrazovány v Kč

Číslo řádku	Název položky zdrojů a potřeb	Předp. výdaje 2020	Rozpočet 2021	Index 2021/2020
701s	Náklady přípravy a zabezpečení projektu	75 276 193	29 000 000	38,5
709s	Náklady budov a staveb	49 200 000	40 000 000	81,3

Evidenční dotační systém a Správa majetku ve vlastnictví státu – kniha bilance				SRB2
711s	Náklady na stroje, zařízení a inventář	6 583 521	4 800 000	72,9
713s	Náklady na nehmotný majetek	262 472 991	198 687 000	75,7
74ps	SOUHRN FINANČNÍCH POTŘEB	393 532 705	272 487 000	69,2
<b>7570</b>	<b>VDS - rozpočet kapitoly správce programu</b>	<b>393 532 705</b>	<b>272 487 000</b>	<b>69,2</b>
757s	Výdaje OSS a dotace ze státního rozpočtu (VDS)	393 532 705	272 487 000	69,2
79zs	SOUHRN FINANČNÍCH ZDROJŮ	393 532 705	272 487 000	69,2
Výdaje SR na financování titulu č. 122V23		393 532 705	272 487 000	69,2

<b>Titul:</b>	<b>Podpora podnikatelských nemovitostí a infrastruktury</b>	<b>Číslo titulu:</b>	<b>222D23</b>
---------------	---	----------------------	---------------

Částky jsou zobrazovány v Kč

Číslo řádku	Název položky zdrojů a potřeb	Předp. výdaje 2020	Rozpočet 2021	Index 2021/2020
701s	Náklady přípravy a zabezpečení projektu	196 153 373		
709s	Náklady budov a staveb	660 121 814	44 689 000	6,8
713s	Náklady na nehmotný majetek	17 600 000		
715s	Ostatní náklady realizace projektu	3 400 000		
74ps	SOUHRN FINANČNÍCH POTŘEB	877 275 187	44 689 000	5,1
<b>7570</b>	<b>VDS - rozpočet kapitoly správce programu</b>	<b>200 000 000</b>	<b>44 689 000</b>	<b>22,3</b>
7570a	VDS - rozpočet kapitoly správce programu - NNV projektu	376 757 223		
757s	Výdaje OSS a dotace ze státního rozpočtu (VDS)	576 757 223	44 689 000	7,7
763s	Zdroje kapitoly Operace státních fin.aktiv (OSFA)	186 795 800		
767s	Vlastní zdroje účastníka programu (VZ)	113 656 869		
79zs	SOUHRN FINANČNÍCH ZDROJŮ	877 209 892	44 689 000	5,1
Výdaje SR na financování titulu č. 222D23		200 000 000	44 689 000	22,3

<b>Titul:</b>	<b>Výstavba a technická obnova inženýrských sítí průmyslových zón</b>	<b>Číslo titulu:</b>	<b>322D05</b>
---------------	---	----------------------	---------------

Částky jsou zobrazovány v Kč

Číslo řádku	Název položky zdrojů a potřeb	Předp. výdaje 2020	Rozpočet 2021	Index 2021/2020
719s	Splátky návratných finanč.výpomocí (NFV) ze stát.rozpoč	22 835 000		
74ps	SOUHRN FINANČNÍCH POTŘEB	22 835 000		
767s	Vlastní zdroje účastníka programu (VZ)	22 835 000		
79zs	SOUHRN FINANČNÍCH ZDROJŮ	22 835 000		
Výdaje SR na financování titulu č. 322D05				

<b>Evidenční dotační systém a Správa majetku ve vlastnictví státu – kniha bilance</b>	<b>SRB2</b>
---	-------------

<b>Titul:</b> Operační program Podnikání a inovace pro konkurenceschopnost	<b>Číslo Titulu:</b> 122D18
--	-----------------------------

Identifikační číslo		Název projektu			Okres realizace		Typ
Kód řádku zdroje	Výdaje celkem	Z toho v roce					
		Do 31.12.2019	2020	2021	2022	2023	od 1.1.2024

<b>Střednědobé akce</b>							
<b>122D18100R001</b>	<b>Agregovaná akce podprogramu 122D181 do roku 2013</b>				Hlavní město Praha		E2
6573	6 449 298 077		1 949 298 077	4 500 000 000			
6573c	72 075 010		72 075 010				
6679	19 463 820 000		19 463 820 000				
Střednědobé akce v roce 2021 celkem				4 500 000 000			
<b>Střednědobé akce v roce 2021 SR</b>				<b>4 500 000 000</b>			
Celkem v roce 2021 za titul 122D18:				4 500 000 000			
<b>Z toho v roce 2021 výdaje státního rozpočtu:</b>				<b>4 500 000 000</b>			

<b>Titul:</b> Regenerace a podnikatelské využití brownfieldů	<b>Číslo Titulu:</b> 122D21
--	-----------------------------

Identifikační číslo		Název projektu			Okres realizace		Typ
Kód řádku zdroje	Výdaje celkem	Z toho v roce					
		Do 31.12.2019	2020	2021	2022	2023	od 1.1.2024

<b>Dlouhodobé akce</b>							
<b>122D211004000</b>	<b>Agregace regenerace a podnikatelského využití brownfieldů 2017-2023</b>				Hlavní město Praha		E2
6570	679 215 000		260 000 000	155 311 000	88 304 000	175 600 000	
6570a	154 614 106		154 614 106				
Dlouhodobé akce v roce 2021 celkem				155 311 000			
<b>Dlouhodobé akce v roce 2021 SR</b>				<b>155 311 000</b>			
Celkem v roce 2021 za titul 122D21:				155 311 000			
<b>Z toho v roce 2021 výdaje státního rozpočtu:</b>				<b>155 311 000</b>			

<b>Titul:</b> Program EFEKT	<b>Číslo Titulu:</b> 122D22
-----------------------------	-----------------------------

Identifikační číslo		Název projektu			Okres realizace		Typ
Kód řádku zdroje	Výdaje celkem	Z toho v roce					
		Do 31.12.2019	2020	2021	2022	2023	od 1.1.2024

<b>Krátkodobé akce</b>							
<b>122D221000291</b>	<b>Rekonstrukce veřejného osvětlení</b>				Most		EA4
6570	405 598			405 598			
6570a	405 597		405 597				
6679	1 220 696		610 348	610 348			
<b>122D222000304</b>	<b>Systém hospodaření s energií v podobě centrálního energetického managementu budov a objektů</b>				Hlavní město Praha		EA1
5570	499 800			499 800			

Evidenční dotační systém a Správa majetku ve vlastnictví státu – kniha bilance							SRB2
5679	214 200			214 200			
122D222000306	Zavedení systému energetického managementu Města Chodov				Sokolov	EA1	
5570	422 653			422 653			
5679	181 137			181 137			
122D222000307	Zavedení energetického managementu pro město Neratovice				Mělník	EA1	
5570	490 000			490 000			
5679	210 000			210 000			
Krátkodobé akce v roce 2021 celkem				3 033 736			
Krátkodobé akce v roce 2021 SR				1 818 051			
Střednědobé akce							
122D221000294	VO Hlušice - EFEKT 2020				Hradec Králové	EA4	
6570	1 004 557		878 987	125 570			
6679	1 004 557		878 987	125 570			
122D221000311	VO Pohořelice - EFEKT 2020				Brno-venkov	EA4	
6570	1 740 424		1 653 403	87 021			
6679	1 857 664		1 764 780	92 884			
122D222000303	Zavedení systému energetického managementu dle ISO 50001				Pelhřimov	EA1	
5570	431 620		215 810	215 810			
5679	184 980		92 490	92 490			
122D222000305	Zavedení systému energetického managementu dle ISO ČS EN 50001 ve firmě POZEMNÍ STAVBY Jihlava				Jihlava	EA1	
5570	192 500		38 500	154 000			
5679	82 500		16 500	66 000			
122D222000801	Prokázání vlivu rozvoje infrastruktury pro využívání alternativních paliv na urychlení zavádění účinnějších				Hlavní město Praha	EA4	
5570	1 795 545		1 078 425	717 120			
5679	199 505		119 825	79 680			
122D222009803	Posuzování studií dobrých praxí a administrace programu Úspory energie s rozumem				Hlavní město Praha	EP4	
5570	2 415 100	415 100	1 000 000	1 000 000			
5679	268 344	46 122	111 111	111 111			
Střednědobé akce v roce 2021 celkem				2 867 256			
Střednědobé akce v roce 2021 SR				2 299 521			
Dlouhodobé akce							
122D22100R001	Agregace podprogramu 122 221 v letech 2017-2021				Hlavní město Praha	E2	
6570	377 380 983		31 498 555	145 882 428	100 000 000	100 000 000	
Dlouhodobé akce v roce 2021 celkem				145 882 428			
Dlouhodobé akce v roce 2021 SR				145 882 428			
Celkem v roce 2021 za titul 122D22:				151 783 420			
Z toho v roce 2021 výdaje státního rozpočtu:				150 000 000			



<b>Evidenční dotační systém a Správa majetku ve vlastnictví státu – kniha bilance</b>	<b>SRB2</b>
---	-------------

<b>Titul:</b>	<b>Odstraňování následků těžby uranu v oblasti Stráže pod Ralskem státním podnikem DIAMO</b>	<b>Číslo Titulu:</b>	<b>122D24</b>
---------------	--	----------------------	---------------

Identifikační číslo		Název projektu			Okres realizace		Typ
Kód řádku zdroje	Výdaje celkem	Z toho v roce					
		Do 31.12.2019	2020	2021	2022	2023	od 1.1.2024

<b>Krátkodobé akce</b>							
122D241000015	Rekonstrukce ŘS kotelný	Česká Lípa					EA5
6570	10 000 000			10 000 000			
122D241000017	Výkup pozemků	Česká Lípa					EA5
6570	800 000			800 000			
Krátkodobé akce v roce 2021 celkem				10 800 000			
Krátkodobé akce v roce 2021 SR				10 800 000			

<b>Střednědobé akce</b>							
122D241000003	Modernizace skladu chloru a systému likvidace při úniku chloru	Česká Lípa					EA5
6570	57 949 522	1 242 522	28 849 000	27 858 000			
122D241000019	Monitorovací a ověřovací vrty	Česká Lípa					E2
6570	17 135 000		4 792 000	12 343 000			
122D241000021	Klimatizace administrativních budov	Česká Lípa					E2
6570	6 500 000		500 000	6 000 000			
6679	3 500 000			3 500 000			
Střednědobé akce v roce 2021 celkem				49 701 000			
Střednědobé akce v roce 2021 SR				46 201 000			

<b>Dlouhodobé akce</b>							
122D241000001	Konečné řešení odkaliště Stráž p. R. - 1. úprava hrází	Česká Lípa					EA5
6570	52 000 000	19 000 000	18 000 000	7 500 000	7 500 000		
122D241000018	Zřízení pozemkové služebnosti	Česká Lípa					EA5
6570	212 300	12 300	160 000	20 000	20 000		
122D24100R001	Agregovaná akce - Odstraňování následků těžby uranu v oblasti Stráže pod Ralskem státním podnikem DIAMO do	Česká Lípa					E2
6570	188 689 000		9 650 000	52 179 000	92 360 000	34 500 000	
6570c	42 570 000		42 570 000				
Dlouhodobé akce v roce 2021 celkem				59 699 000			
Dlouhodobé akce v roce 2021 SR				59 699 000			
Celkem v roce 2021 za titul 122D24:				120 200 000			
Z toho v roce 2021 výdaje státního rozpočtu:				116 700 000			

<b>Titul:</b>	<b>Podpora reprodukce majetku k realizaci procesu ZNHČ od roku 2019</b>	<b>Číslo Titulu:</b>	<b>122D25</b>
---------------	---	----------------------	---------------

Identifikační číslo		Název projektu			Okres realizace		Typ
Kód řádku zdroje	Výdaje celkem	Z toho v roce					
		Do 31.12.2019	2020	2021	2022	2023	od 1.1.2024

<b>Střednědobé akce</b>							
-------------------------	--	--	--	--	--	--	--

Evidenční dotační systém a Správa majetku ve vlastnictví státu – kniha bilance							SRB2
122D251000002		Technická rekultivace odvalu š.č.2			Tachov		EA5
6570	19 850 000		100 000	9 900 000	9 850 000		
6570a	150 000	150 000					
122D251000003		Rozvodna elektrické energie ZCHÚ			Žďár nad Sázavou		EA5
6570	68 632 214			48 470 000	20 162 214		
6570a	1 133 786	1 133 786					
122D251000008		Sklad geologických vzorků Archiv - realizace			Příbram		E2
6570	11 000 000		7 000 000	4 000 000			
122D251000014		Odvodnění odkaliště K IV/R, PRLP Mydlovary			České Budějovice		E2
6570	4 800 000		800 000	4 000 000			
122D251000015		Odvodňovací štola R3 - Projekt technologie			Žďár nad Sázavou		E2
6570	400 000		150 000	250 000			
122D251000018		Sanace odkaliště KI - II. část - odv. a oploc.			Žďár nad Sázavou		E2
6570	5 400 000		3 270 000	2 130 000			
122D251000019		Sanace odkaliště KI - III. část - Prodloužení Amálie			Žďár nad Sázavou		E2
6570	6 000 000		5 200 000	800 000			
122D25300R001		Agregovaná akce - Podpora akcí zabezpečujících rozvoj podniku – DIAMO, s. p. do roku 2025			Česká Lípa		E2
6570	483 372 786			147 435 000	154 362 786	181 575 000	
6570c	8 000 000		8 000 000				
Střednědobé akce v roce 2021 celkem				216 985 000			
Střednědobé akce v roce 2021 SR				216 985 000			
Dlouhodobé akce							
122D251000004		Sanace odkaliště KI - 3. etapa drenáže			Žďár nad Sázavou		EA5
6570	76 910 205		10 420 205	10 010 000	15 020 000	15 020 000	15 010 000
6570a	2 500 000	2 500 000					
122D251000005		Sanace odkaliště KI - 4. etapa drenáže			Žďár nad Sázavou		EA5
6570	20 995 000		10 000 000	4 005 000	3 005 000	2 005 000	1 980 000
6570a	3 000 000	3 000 000					
122D25100R001		Agregovaná akce - Podpora reprodukce majetku k realizaci procesu ZNHČ od roku 2019 – DIAMO, s. p.			Česká Lípa		E2
6570	190 970 000		35 470 000	32 500 000	60 000 000	63 000 000	
6570c	4 299 525		4 299 525				
Dlouhodobé akce v roce 2021 celkem				46 515 000			
Dlouhodobé akce v roce 2021 SR				46 515 000			
Celkem v roce 2021 za titul 122D25:				263 500 000			
Z toho v roce 2021 výdaje státního rozpočtu:				263 500 000			

<b>Evidenční dotační systém a Správa majetku ve vlastnictví státu – kniha bilance</b>	<b>SRB2</b>
---	-------------

<b>Titul:</b>	<b>Pořízení, obnova, rozvoj a provozování ICT systému řízení a MTZ MPO (aparát, OSS, PO)</b>	<b>Číslo Titulu:</b>	<b>122V19</b>
---------------	--	----------------------	---------------

Identifikační číslo		Název projektu			Okres realizace		Typ
Kód řádku zdroje	Výdaje celkem	Z toho v roce					
		Do 31.12.2019	2020	2021	2022	2023	od 1.1.2024

<b>Střednědobé akce</b>							
<b>122V193001004</b>	<b>Obměna přístrojů a zařízení - tavicí pece a topné desky</b>				<b>Hlavní město Praha</b>		<b>EA6b</b>
<b>6570</b>	400 000		100 000	<b>150 000</b>	150 000		
<b>122V193001007</b>	<b>Obměna přístrojů a zařízení - zařízení na potenciometrickou titraci stříbra</b>				<b>Hlavní město Praha</b>		<b>EA6b</b>
<b>6570</b>	450 000		300 000	<b>150 000</b>			
<b>122V193002002</b>	<b>Technické zhodnocení budov</b>				<b>Hlavní město Praha</b>		<b>EA6b</b>
<b>6570</b>	8 957 650		2 957 650	<b>3 000 000</b>	3 000 000		
6570c	2 732 490		2 732 490				
<b>122V193002R01</b>	<b>ČOI - agregovaná akce</b>				<b>Hlavní město Praha</b>		<b>E2</b>
<b>6570</b>	9 778 788		1 078 788	<b>3 000 000</b>	5 700 000		
6570c	662 209		662 209				
<b>122V193003002</b>	<b>Rozvoj a údržba majetku SEI</b>				<b>Hlavní město Praha</b>		<b>EA6b</b>
<b>6570</b>	1 500 000		500 000	<b>500 000</b>	500 000		
6570a	2 139 769		2 139 769				
<b>122V193003003</b>	<b>Výpočetní technika a provozování ICT SEI</b>				<b>Hlavní město Praha</b>		<b>EA6b</b>
<b>6570</b>	1 500 000		500 000	<b>500 000</b>	500 000		
6570a	952 754	952 754					
6570c	402 210		402 210				
<b>122V193005017</b>	<b>UNMZ - zateplení Biskupský dvůr čp. 1148</b>				<b>Hlavní město Praha</b>		<b>E2</b>
<b>6570</b>	8 478 941		5 935 259	<b>2 543 682</b>			
6660	22 610 508		15 827 356	<b>6 783 152</b>			
6753	25 436 822		17 805 775	<b>7 631 046</b>			
Střednědobé akce v roce 2021 celkem				<b>24 257 881</b>			
Střednědobé akce v roce 2021 SR				<b>9 843 682</b>			

<b>Dlouhodobé akce</b>							
<b>122V191000001</b>	<b>Výpočetní technika - odbor 21300 MPO</b>				<b>Hlavní město Praha</b>		<b>EA6b</b>
<b>6570</b>	91 406 667	37 406 667	18 000 000	<b>18 000 000</b>	18 000 000		
6570a	2 403 700	2 403 700					
6570c	13 530 833		13 530 833				
<b>122V192000001</b>	<b>Obnova dopravních prostředků</b>				<b>Hlavní město Praha</b>		<b>EA6b</b>
<b>6570</b>	7 581 970	1 581 970		<b>3 000 000</b>	3 000 000		
6570a	3 410 443	3 410 443					
6570c	5 088 994		5 088 994				
<b>122V192000002</b>	<b>Krátkodobé akce zhodnocení nemovitého majetku</b>				<b>Hlavní město Praha</b>		<b>EA6b</b>
<b>6570</b>	19 123 693	1 923 693	6 800 000	<b>5 000 000</b>	5 400 000		
6570a	11 147 075	11 147 075					

Evidenční dotační systém a Správa majetku ve vlastnictví státu – kniha bilance							SRB2
6570c	57 649 808		57 649 808				
<b>122V192000003</b>	<b>Pořízení kancelářského vybavení</b>				Hlavní město Praha		EA6b
<b>6570</b>	2 104 976	604 976	500 000	<b>500 000</b>	500 000		
6570c	995 024		995 024				
<b>122V192000004</b>	<b>Technické zhodnocení speciálních provozů</b>				Hlavní město Praha		EA6b
<b>6570</b>	5 387 275	287 275	2 500 000	<b>1 500 000</b>	1 100 000		
6570a	8 250 999	8 250 999					
6570c	5 073 764		5 073 764				
<b>122V193001002</b>	<b>Objekt v Jablonci nad Nisou, opravy, prosté obměny</b>				Hlavní město Praha		EA6b
<b>6570</b>	3 586 369	876 369	560 000	<b>1 000 000</b>	1 150 000		
6570c	52 549		52 549				
<b>122V193001003</b>	<b>Přístroje a zařízení - XRF spektrometry, prosté obměny</b>				Hlavní město Praha		EA6b
<b>6570</b>	23 216 460	17 964 460	1 452 000	<b>2 000 000</b>	1 800 000		
6570a	1		1				
<b>122V193001005</b>	<b>Přístroje a zařízení - laboratorní váhy, mikroskopy, prostá obměna</b>				Hlavní město Praha		EA6b
<b>6570</b>	2 714 991	1 506 991	728 000	<b>240 000</b>	240 000		
6570c	980		980				
<b>122V193001006</b>	<b>Obnova vozového parku, prostá obměna</b>				Hlavní město Praha		EA6b
<b>6570</b>	4 164 904	2 664 904		<b>500 000</b>	1 000 000		
6570a	838 052		838 052				
<b>122V193002001</b>	<b>Obnova vozového parku</b>				Hlavní město Praha		EA6b
<b>6570</b>	16 569 691	8 569 691	2 500 000	<b>2 750 000</b>	2 750 000		
6570a	3 568 310	3 568 310					
6570c	1 773 856		1 773 856				
<b>122V193003001</b>	<b>Obnova vozového parku SEI</b>				Hlavní město Praha		EA6b
<b>6570</b>	3 819 419	2 019 419		<b>900 000</b>	900 000		
6570a	452 276	452 276					
6570c	0		0				
<b>122V193003004</b>	<b>Obnova materiálně technické základny SEI - chodbové velkokapacitní černobílé tiskárny</b>				Hlavní město Praha		EA6b
<b>6570</b>	1 325 545	875 545	150 000	<b>150 000</b>	150 000		
6570c	150 000		150 000				
<b>122V193004001</b>	<b>Výpočetní technika a SW</b>				Hlavní město Praha		EA6b
<b>6570</b>	4 488 441	2 488 441		<b>1 000 000</b>	1 000 000		
6570a	4 523 193	4 523 193					
<b>122V193004002</b>	<b>Úpravy a technické vybavení budovy BD</b>				Hlavní město Praha		EA6b
<b>6570</b>	6 651 763	2 651 763		<b>2 000 000</b>	2 000 000		
6570a	4 320 677	4 320 677					
<b>122V193005001</b>	<b>Obnova vozového parku v letech 2016 - 2022</b>				Hlavní město Praha		EA6b
<b>6570</b>	3 550 310	1 754 189	1 296 121	<b>500 000</b>			
6570a	1 008 229	704 350	303 879				
<b>122V193005002</b>	<b>Výpočetní technika</b>				Hlavní město Praha		EA6b

Evidenční dotační systém a Správa majetku ve vlastnictví státu – kniha bilance							SRB2
6570	782 987	282 987		500 000			
122V193005003	Technické zhodnocení budovy				Hlavní město Praha		EA6b
6570	1 256 233	756 233		300 000	200 000		
122V193005005	Zkušební stroje a měřicí zařízení				Hlavní město Praha		EA6b
6570	8 143 277	3 939 398	203 879	1 000 000	3 000 000		
6570a	7 013 483	6 631 499	381 984				
122V194000001	Posílení laboratorní a technologické infrastruktury ČMI				Brno-město		EA6a
6570	228 892 000	156 892 000	24 000 000	20 000 000	28 000 000		
6670	261 754 530	138 524 436	15 000 000	50 400 000	57 830 094		
Dlouhodobé akce v roce 2021 celkem				111 240 000			
Dlouhodobé akce v roce 2021 SR				60 840 000			
Celkem v roce 2021 za titul 122V19:				135 497 881			
Z toho v roce 2021 výdaje státního rozpočtu:				70 683 682			

Titul:	Příprava a obnova úložišť radioaktivních odpadů	Číslo Titulu:	122V23
--------	---	---------------	--------

Identifikační číslo		Název projektu			Okres realizace		Typ
Kód řádku zdroje	Výdaje celkem	Z toho v roce					
		Do 31.12.2019	2020	2021	2022	2023	od 1.1.2024

Dlouhodobé akce							
122V231006001	Zajištění trvalého sídla SÚRAO				Hlavní město Praha		EA6b
6570	144 855 819	114 855 819	5 000 000	1 000 000	24 000 000		
122V231006002	Zajištění a obnova MTZ SÚRAO				Hlavní město Praha		EA6b
6570	54 240 932	19 600 932	10 240 000	6 800 000	2 600 000		10 000 000
122V232006003	Rekonstrukce ÚRAO Richard				Litoměřice		EA6b
6570	115 077 781	13 077 781	44 000 000	39 000 000	10 000 000		6 000 000
122V232006004	Uzavírání ÚRAO Bratrství				Karlovy Vary		EA6b
6570	8 631 750	2 831 400	1 300 350	4 000 000	500 000		
122V232006005	Obnova ÚRAO Dukovany				Třebíč		EA6b
6570	54 743 955	3 243 955	20 000 000	25 000 000	3 000 000		2 000 000
122V233006006	Výběr lokalit HÚ a související činnosti				Hlavní město Praha		EA6b
6570	2 024 802 532	633 537 377	312 992 355	196 687 000	431 585 800		300 000 000
Dlouhodobé akce v roce 2021 celkem				272 487 000			
Dlouhodobé akce v roce 2021 SR				272 487 000			
Celkem v roce 2021 za titul 122V23:				272 487 000			
Z toho v roce 2021 výdaje státního rozpočtu:				272 487 000			

<b>Evidenční dotační systém a Správa majetku ve vlastnictví státu – kniha bilance</b>	<b>SRB2</b>
---	-------------

<b>Titul:</b> Podpora podnikatelských nemovitostí a infrastruktury	<b>Číslo Titulu:</b> 222D23
--	-----------------------------

Identifikační číslo		Název projektu			Okres realizace		Typ
Kód řádku zdroje	Výdaje celkem	Z toho v roce					
		Do 31.12.2019	2020	2021	2022	2023	od 1.1.2024

<b>Dlouhodobé akce</b>							
222D232001111	Agregace Programu 2017-2020				Hlavní město Praha		E2
6570	380 785 000		200 000 000	44 689 000	111 696 000	24 400 000	
6570a	203 435 968		203 435 968				
Dlouhodobé akce v roce 2021 celkem				44 689 000			
Dlouhodobé akce v roce 2021 SR				44 689 000			
Celkem v roce 2021 za titul 222D23:				44 689 000			
Z toho v roce 2021 výdaje státního rozpočtu:				44 689 000			
Celkem v roce 2021 za kapitolu 322:				5 643 468 301			
Z toho v roce 2021 výdaje státního rozpočtu:				5 573 370 682			

<b>Evidenční dotační systém a Správa majetku ve vlastnictví státu – kniha bilance</b>	<b>SRB2</b>
---	-------------

<b>Kapitola: Ministerstvo dopravy</b>	<b>Číslo kapitoly: 327</b>
---------------------------------------	----------------------------

Částky jsou zobrazovány v Kč

Číslo řádku	Název položky zdrojů a potřeb	Předp. výdaje 2020*	Rozpočet 2021	Index 2021/2020
701s	Náklady přípravy a zabezpečení projektu	73 003 560	34 846 760	47,7
705s	Náklady na materiál, vodu a energie	44 088 552	30 129 000	68,3
707s	Náklady na nákup služeb	357 719 687	57 706 895	16,1
709s	Náklady budov a staveb	91 183 836 876	96 968 164 053	106,3
711s	Náklady na stroje, zařízení a inventář	4 297 211 328	2 306 418 167	53,7
713s	Náklady na nehmotný majetek	271 371 509	47 650 868	17,6
715s	Ostatní náklady realizace projektu	160 418 232	51 608 000	32,2
717s	Rezerva v nákladech	16 763 959	28 521 737	170,1
74ps	SOUHRN FINANČNÍCH POTŘEB	96 404 413 702	99 525 045 479	103,2
<b>7570</b>	<b>VDS - rozpočet kapitoly správce programu</b>	<b>61 454 087 370</b>	<b>58 696 262 400</b>	<b>95,5</b>
7570a	VDS - rozpočet kapitoly správce programu - NNV projektu	5 149 637 413		
7570c	VDS - rozpočet kapitoly správce programu - NNV projektu- nezapojené	167 673 332		
<b>7573</b>	<b>VDS - zdroje strukturálních fondů EU</b>	<b>1 848 696 000</b>	<b>5 351 690 000</b>	<b>289,5</b>
7573a	VDS - zdroje strukturálních fondů EU - NNV projektu	1 762 017 866		
7573c	VDS - zdroje strukturálních fondů EU - NNV projektu- nezapojené	0		
<b>7574</b>	<b>VDS - zdroje Fondu soudržnosti EU</b>	<b>9 030 013 087</b>	<b>13 803 338 866</b>	<b>152,9</b>
7574a	VDS - zdroje Fondu soudržnosti EU - NNV projektu	10 296 299 717		
7574c	VDS - zdroje Fondu soudržnosti EU - NNV projektu- nezapojené	295 957 823		
<b>7575</b>	<b>VDS - zdroje jiných fondů EU</b>		<b>15 000 000 000</b>	
<b>757L</b>	<b>VDS - zdroje komunitárních programů EU a jiné programy EU</b>	<b>2 483 417 775</b>	<b>5 385 748 000</b>	<b>216,9</b>
757La	VDS - zdroje komunitárních programů EU a jiné programy EU – NNV projektu	1 953 983 146		
757Lc	VDS - zdroje komunitárních programů EU a jiné programy EU – NNV projektu- nezap	271 002 828		
757s	Výdaje OSS a dotace ze státního rozpočtu (VDS)	94 712 786 357	98 237 039 266	103,7
7598	RF - zdroje Fondu soudržnosti EU	247 956 544		
759s	Rezervní fond (RF)	247 956 544		
766s	Předpokládané zdroje financování	2 974 027		
767s	Vlastní zdroje účastníka programu (VZ)	1 291 266 813	834 974 779	64,7
773s	Dotace poskytnuté ze státních fondů	176 182 000		
775s	Jiné zdroje tuzemské	5 220 874	453 031 434	8677,3
79zs	SOUHRN FINANČNÍCH ZDROJŮ	96 436 386 614	99 525 045 479	103,2
<b>Výdaje SR na financování kapitoly č. 327</b>		<b>74 816 214 232</b>	<b>98 237 039 266</b>	<b>131,3</b>

<b>Evidenční dotační systém a Správa majetku ve vlastnictví státu – kniha bilance</b>	<b>SRB2</b>
---	-------------

<b>Titul:</b>	<b>Rozvoj a obnova materiálně-technické základny systému řízení MD-PO,SFDI</b>	<b>Číslo titulu:</b>	<b>127D06</b>
---------------	--	----------------------	---------------

Částky jsou zobrazovány v Kč

Číslo řádku	Název položky zdrojů a potřeb	Předp. výdaje 2020	Rozpočet 2021	Index 2021/2020
711s	Náklady na stroje, zařízení a inventář	2 421 101		
713s	Náklady na nehmotný majetek	2 281 013	1 832 560	80,3
717s	Rezerva v nákladech	1 064 676	3 741 250	351,4
74ps	SOUHRN FINANČNÍCH POTŘEB	5 766 790	5 573 810	96,7
<b>7574</b>	<b>VDS - zdroje Fondu soudržnosti EU</b>	<b>1 927 085</b>	<b>4 473 358</b>	<b>232,1</b>
7574a	VDS - zdroje Fondu soudržnosti EU - NNV projektu	416 883		
7574c	VDS - zdroje Fondu soudržnosti EU - NNV projektu- nezapojené	673 676		
757s	Výdaje OSS a dotace ze státního rozpočtu (VDS)	3 017 644	4 473 358	148,2
767s	Vlastní zdroje účastníka programu (VZ)	2 749 146	1 100 452	40,0
79zs	SOUHRN FINANČNÍCH ZDROJŮ	5 766 790	5 573 810	96,7
<b>Výdaje SR na financování titulu č. 127D06</b>		<b>1 927 085</b>	<b>4 473 358</b>	<b>232,1</b>

<b>Titul:</b>	<b>Pořízení a modernizace železničních kolejových vozidel</b>	<b>Číslo titulu:</b>	<b>127D65</b>
---------------	---	----------------------	---------------

Částky jsou zobrazovány v Kč

Číslo řádku	Název položky zdrojů a potřeb	Předp. výdaje 2020	Rozpočet 2021	Index 2021/2020
707s	Náklady na nákup služeb	212 254 630		
711s	Náklady na stroje, zařízení a inventář	3 599 440 000	1 630 968 330	45,3
74ps	SOUHRN FINANČNÍCH POTŘEB	3 811 694 630	1 630 968 330	42,8
<b>7574</b>	<b>VDS - zdroje Fondu soudržnosti EU</b>	<b>300 000 000</b>	<b>1 162 910 330</b>	<b>387,6</b>
7574a	VDS - zdroje Fondu soudržnosti EU - NNV projektu	2 750 352 840		
757s	Výdaje OSS a dotace ze státního rozpočtu (VDS)	3 050 352 840	1 162 910 330	38,1
767s	Vlastní zdroje účastníka programu (VZ)	761 341 790	468 058 000	61,5
79zs	SOUHRN FINANČNÍCH ZDROJŮ	3 811 694 630	1 630 968 330	42,8
<b>Výdaje SR na financování titulu č. 127D65</b>		<b>300 000 000</b>	<b>1 162 910 330</b>	<b>387,6</b>

<b>Titul:</b>	<b>Podpora obnovy historických železničních kolejových vozidel v období 2017 – 2020</b>	<b>Číslo titulu:</b>	<b>127D66</b>
---------------	---	----------------------	---------------

Částky jsou zobrazovány v Kč

Číslo řádku	Název položky zdrojů a potřeb	Předp. výdaje 2020	Rozpočet 2021	Index 2021/2020
711s	Náklady na stroje, zařízení a inventář	4 409 331		
74ps	SOUHRN FINANČNÍCH POTŘEB	4 409 331		
<b>7570</b>	<b>VDS - rozpočet kapitoly správce programu</b>	<b>4 124 000</b>		
7570a	VDS - rozpočet kapitoly správce programu - NNV projektu	109 000		
7570c	VDS - rozpočet kapitoly správce programu - NNV projektu- nezapojené	109 000		
757s	Výdaje OSS a dotace ze státního rozpočtu (VDS)	4 342 000		
767s	Vlastní zdroje účastníka programu (VZ)	67 331		
79zs	SOUHRN FINANČNÍCH ZDROJŮ	4 409 331		
<b>Výdaje SR na financování titulu č. 127D66</b>		<b>4 124 000</b>		



<b>Evidenční dotační systém a Správa majetku ve vlastnictví státu – kniha bilance</b>	<b>SRB2</b>
---	-------------

<b>Titul:</b> Podpora obnovy historických železničních kolejových vozidel v období 2021 – 2024	<b>Číslo titulu:</b> 127D67
--	-----------------------------

Částky jsou zobrazovány v Kč

Číslo řádku	Název položky zdrojů a potřeb	Předp. výdaje 2020	Rozpočet 2021	Index 2021/2020
711s	Náklady na stroje, zařízení a inventář		5 000 000	
74ps	SOUHRN FINANČNÍCH POTŘEB		5 000 000	
<b>7570</b>	<b>VDS - rozpočet kapitoly správce programu</b>		<b>5 000 000</b>	
757s	Výdaje OSS a dotace ze státního rozpočtu (VDS)		5 000 000	
79zs	SOUHRN FINANČNÍCH ZDROJŮ		5 000 000	
<b>Výdaje SR na financování titulu č. 127D67</b>			<b>5 000 000</b>	

<b>Titul:</b> Podpora financování dopravy	<b>Číslo titulu:</b> 127D77
---	-----------------------------

Částky jsou zobrazovány v Kč

Číslo řádku	Název položky zdrojů a potřeb	Předp. výdaje 2020	Rozpočet 2021	Index 2021/2020
701s	Náklady přípravy a zabezpečení projektu	66 079 605	34 846 760	52,7
707s	Náklady na nákup služeb	6 287 532	3 422 240	54,4
709s	Náklady budov a staveb	90 978 538 021	96 958 624 629	106,6
711s	Náklady na stroje, zařízení a inventář	617 293 319	643 958 824	104,3
713s	Náklady na nehmotný majetek	44 121 195		
715s	Ostatní náklady realizace projektu	160 408 232	51 608 000	32,2
717s	Rezerva v nákladech	15 699 283	24 780 487	157,8
74ps	SOUHRN FINANČNÍCH POTŘEB	91 888 427 186	97 717 240 939	106,3
<b>7570</b>	<b>VDS - rozpočet kapitoly správce programu</b>	<b>61 276 331 000</b>	<b>58 525 000 000</b>	<b>95,5</b>
7570a	VDS - rozpočet kapitoly správce programu - NNV projektu	4 945 082 000		
7570c	VDS - rozpočet kapitoly správce programu - NNV projektu- nezapojené	1 500 000		
<b>7573</b>	<b>VDS - zdroje strukturálních fondů EU</b>	<b>1 848 696 000</b>	<b>5 351 690 000</b>	<b>289,5</b>
7573a	VDS - zdroje strukturálních fondů EU - NNV projektu	1 762 017 866		
7573c	VDS - zdroje strukturálních fondů EU - NNV projektu- nezapojené			
<b>7574</b>	<b>VDS - zdroje Fondu soudržnosti EU</b>	<b>8 728 086 002</b>	<b>12 635 955 178</b>	<b>144,8</b>
7574a	VDS - zdroje Fondu soudržnosti EU - NNV projektu	7 545 529 994		
7574c	VDS - zdroje Fondu soudržnosti EU - NNV projektu- nezapojené	289 823 510		
<b>7575</b>	<b>VDS - zdroje jiných fondů EU</b>		<b>15 000 000 000</b>	
<b>757L</b>	<b>VDS - zdroje komunitárních programů EU a jiné programy EU</b>	<b>2 483 130 585</b>	<b>5 385 748 000</b>	<b>216,9</b>
757La	VDS - zdroje komunitárních programů EU a jiné programy EU – NNV projektu	1 953 975 278		
757Lc	VDS - zdroje komunitárních programů EU a jiné programy EU – NNV projektu- nezap	270 994 960		
757s	Výdaje OSS a dotace ze státního rozpočtu (VDS)	91 105 167 195	96 898 393 178	106,4
7598	RF - zdroje Fondu soudržnosti EU	247 956 544		
759s	Rezervní fond (RF)	247 956 544		
766s	Předpokládané zdroje financování	2 974 027		
767s	Vlastní zdroje účastníka programu (VZ)	527 108 546	365 816 327	69,4
775s	Jiné zdroje tuzemské	5 220 874	453 031 434	8 677,3
79zs	SOUHRN FINANČNÍCH ZDROJŮ	91 888 427 186	97 717 240 939	106,3
<b>Výdaje SR na financování titulu č. 127D77</b>		<b>74 336 243 587</b>	<b>96 898 393 178</b>	<b>130,4</b>

<b>Evidenční dotační systém a Správa majetku ve vlastnictví státu – kniha bilance</b>	<b>SRB2</b>
---	-------------

<b>Titul:</b> Rozvoj a obnova materiálně-technické základny systému řízení MD-OSS	<b>Číslo titulu:</b> 127V01
---	-----------------------------

Částky jsou zobrazovány v Kč

Číslo řádku	Název položky zdrojů a potřeb	Předp. výdaje 2020	Rozpočet 2021	Index 2021/2020
7570c	VDS - rozpočet kapitoly správce programu - NNV projektu- nezapojené	30 886 612		
757s	Výdaje OSS a dotace ze státního rozpočtu (VDS)	30 886 612		
79zs	SOUHRN FINANČNÍCH ZDROJŮ	30 886 612		
	<b>Výdaje SR na financování titulu č. 127V01</b>			

<b>Titul:</b> Rozvoj a obnova materiálně technické základny systému řízení MD - OSS	<b>Číslo titulu:</b> 127V03
---	-----------------------------

Částky jsou zobrazovány v Kč

Číslo řádku	Název položky zdrojů a potřeb	Předp. výdaje 2020	Rozpočet 2021	Index 2021/2020
701s	Náklady přípravy a zabezpečení projektu	823 955		
705s	Náklady na materiál, vodu a energie	44 088 552	30 129 000	68,3
707s	Náklady na nákup služeb	135 177 525	54 284 655	40,2
709s	Náklady budov a staveb	35 226 855	9 539 424	27,1
711s	Náklady na stroje, zařízení a inventář	73 647 576	17 818 000	24,2
713s	Náklady na nehmotný majetek	223 969 302	45 818 308	20,5
74ps	SOUHRN FINANČNÍCH POTŘEB	512 933 765	157 589 387	30,7
<b>7570</b>	<b>VDS - rozpočet kapitoly správce programu</b>	<b>168 632 370</b>	<b>157 589 387</b>	<b>93,5</b>
7570a	VDS - rozpočet kapitoly správce programu - NNV projektu	204 446 413		
7570c	VDS - rozpočet kapitoly správce programu - NNV projektu- nezapojené	134 091 419		
7574c	VDS - zdroje Fondu soudržnosti EU - NNV projektu- nezapojené	5 460 637		
<b>757L</b>	<b>VDS - zdroje komunitárních programů EU a jiné programy EU</b>	<b>287 190</b>		
757La	VDS - zdroje komunitárních programů EU a jiné programy EU – NNV projektu	7 868		
757Lc	VDS - zdroje komunitárních programů EU a jiné programy EU – NNV projektu- nezap	7 868		
757s	Výdaje OSS a dotace ze státního rozpočtu (VDS)	512 933 765	157 589 387	30,7
79zs	SOUHRN FINANČNÍCH ZDROJŮ	512 933 765	157 589 387	30,7
	<b>Výdaje SR na financování titulu č. 127V03</b>	<b>168 919 560</b>	<b>157 589 387</b>	<b>93,3</b>

<b>Titul:</b> Rozvoj a obnova materiálně-technické základny systému řízení MD-PO,SFDI	<b>Číslo titulu:</b> 127V06
---	-----------------------------

Částky jsou zobrazovány v Kč

Číslo řádku	Název položky zdrojů a potřeb	Předp. výdaje 2020	Rozpočet 2021	Index 2021/2020
707s	Náklady na nákup služeb	4 000 000		
711s	Náklady na stroje, zařízení a inventář		8 673 013	
713s	Náklady na nehmotný majetek	1 000 000		
717s	Rezerva v nákladech	1		
74ps	SOUHRN FINANČNÍCH POTŘEB	5 000 001	8 673 013	173,5
<b>7570</b>	<b>VDS - rozpočet kapitoly správce programu</b>	<b>5 000 000</b>	<b>8 673 013</b>	<b>173,5</b>
7570c	VDS - rozpočet kapitoly správce programu - NNV projektu- nezapojené	1 086 301		
757s	Výdaje OSS a dotace ze státního rozpočtu (VDS)	6 086 301	8 673 013	142,5
79zs	SOUHRN FINANČNÍCH ZDROJŮ	6 086 301	8 673 013	142,5
	<b>Výdaje SR na financování titulu č. 127V06</b>	<b>5 000 000</b>	<b>8 673 013</b>	<b>173,5</b>

<b>Evidenční dotační systém a Správa majetku ve vlastnictví státu – kniha bilance</b>	<b>SRB2</b>
---	-------------

<b>Titul:</b> Výstavba dálnice D 47 Lipník nad Bečvou - Ostrava - st.hranice ČR/Polsko	<b>Číslo titulu:</b> 327V24
--	-----------------------------

Částky jsou zobrazovány v Kč

Číslo řádku	Název položky zdrojů a potřeb	Předp. výdaje 2020	Rozpočet 2021	Index 2021/2020
701s	Náklady přípravy a zabezpečení projektu	6 100 000		
709s	Náklady budov a staveb	170 072 000		
715s	Ostatní náklady realizace projektu	10 000		
74ps	SOUHRN FINANČNÍCH POTŘEB	176 182 000		
773s	Dotace poskytnuté ze státních fondů	176 182 000		
79zs	SOUHRN FINANČNÍCH ZDROJŮ	176 182 000		
<b>Výdaje SR na financování titulu č. 327V24</b>				

<b>Evidenční dotační systém a Správa majetku ve vlastnictví státu – kniha bilance</b>	<b>SRB2</b>
---	-------------

<b>Titul:</b>	<b>Rozvoj a obnova materiálně-technické základny systému řízení MD-PO,SFDI</b>	<b>Číslo Titulu:</b>	<b>127D06</b>
---------------	--	----------------------	---------------

Identifikační číslo		Název projektu			Okres realizace		Typ
Kód řádku zdroje	Výdaje celkem	Z toho v roce					
		Do 31.12.2019	2020	2021	2022	2023	od 1.1.2024

#### **Střednědobé akce**

<b>127D06900A001</b>	<b>Agregace podprogramu 127069_EU</b>	Alokace neurčena				<b>E2</b>
<b>6574</b>	4 132 250		391 000	<b>3 741 250</b>		
6574c	673 676		673 676			

Střednědobé akce v roce 2021 celkem **3 741 250**

**Střednědobé akce v roce 2021 SR** **3 741 250**

#### **Dlouhodobé akce**

<b>127D069000002</b>	<b>SFDI_Programové vybavení_Evidence</b>	Hlavní město Praha				<b>EP3</b>
<b>6574</b>	1 132 413	573 113	279 650	<b>279 650</b>		
<b>5574</b>	2 375 404	1 470 488	452 458	<b>452 458</b>		
5574a	113 114		113 114			
5660	678 687				452 458	226 229
6660	419 475				279 650	139 825
6679	2 332 689	861 464	420 350	<b>420 350</b>	420 350	210 175
5679	4 760 715	2 210 332	850 128	<b>680 102</b>	680 102	340 051

Dlouhodobé akce v roce 2021 celkem **1 832 560**

**Dlouhodobé akce v roce 2021 SR** **732 108**

Celkem v roce 2021 za titul 127D06: **5 573 810**

**Z toho v roce 2021 výdaje státního rozpočtu:** **4 473 358**

<b>Titul:</b>	<b>Pořízení a modernizace železničních kolejových vozidel</b>	<b>Číslo Titulu:</b>	<b>127D65</b>
---------------	---	----------------------	---------------

Identifikační číslo		Název projektu			Okres realizace		Typ
Kód řádku zdroje	Výdaje celkem	Z toho v roce					
		Do 31.12.2019	2020	2021	2022	2023	od 1.1.2024

#### **Krátkodobé akce**

<b>127D65300A001</b>	<b>Agregace podprogramu 127 653</b>	Alokace neurčena				<b>E2</b>
<b>6574</b>	1 162 910 330			<b>1 162 910 330</b>		

Krátkodobé akce v roce 2021 celkem **1 162 910 330**

**Krátkodobé akce v roce 2021 SR** **1 162 910 330**

Celkem v roce 2021 za titul 127D65: **1 162 910 330**

**Z toho v roce 2021 výdaje státního rozpočtu:** **1 162 910 330**

<b>Evidenční dotační systém a Správa majetku ve vlastnictví státu – kniha bilance</b>	<b>SRB2</b>
---	-------------

<b>Titul:</b>	<b>Podpora obnovy historických železničních kolejových vozidel v období 2021 – 2024</b>	<b>Číslo Titulu:</b>	<b>127D67</b>
---------------	---	----------------------	---------------

Identifikační číslo		Název projektu			Okres realizace		Typ
Kód řádku zdroje	Výdaje celkem	Z toho v roce					
		Do 31.12.2019	2020	2021	2022	2023	od 1.1.2024

<b>Střednědobé akce</b>						
<b>127D67200A001</b>	<b>Podpora obnovy historických žkv 2021-2024 - agregace programu</b>				Hlavní město Praha	E2
<b>5570</b>	15 000 000			<b>5 000 000</b>	5 000 000	5 000 000
Střednědobé akce v roce 2021 celkem				<b>5 000 000</b>		
<b>Střednědobé akce v roce 2021 SR</b>				<b>5 000 000</b>		
Celkem v roce 2021 za titul 127D67:				<b>5 000 000</b>		
<b>Z toho v roce 2021 výdaje státního rozpočtu:</b>				<b>5 000 000</b>		

<b>Titul:</b>	<b>Podpora financování dopravy</b>	<b>Číslo Titulu:</b>	<b>127D77</b>
---------------	------------------------------------	----------------------	---------------

Identifikační číslo		Název projektu			Okres realizace		Typ
Kód řádku zdroje	Výdaje celkem	Z toho v roce					
		Do 31.12.2019	2020	2021	2022	2023	od 1.1.2024

<b>Krátkodobé akce</b>						
<b>127D77200A021</b>	<b>Agregace - Interoperabilita v železniční dopravě</b>				Alokace neurčena	E2
6570c	1 500 000		1 500 000			
<b>6574</b>	433 108 000			<b>433 108 000</b>		
6574c	89 335 612		89 335 612			
<b>127D77200A022</b>	<b>Agregace - Modernizace plavidel vnitrozemské vodní dopravy</b>				Alokace neurčena	E2
<b>6574</b>	88 102 808			<b>88 102 808</b>		
6574c	29 147 160		29 147 160			
<b>127D77300A001</b>	<b>Agregace subtitulu 127D7730</b>				Hlavní město Praha	E2
<b>6573</b>	5 351 690 000			<b>5 351 690 000</b>		
6573c	0		0			
<b>6574</b>	11 214 744 370			<b>11 214 744 370</b>		
6574c	0		0			
5574c	1		1			
<b>127D77400A002</b>	<b>Agregace subtitulu 127D7740_Podnikatelské subjekty CEF 2014+</b>				Alokace neurčena	E2
<b>657L</b>	42 500 000			<b>42 500 000</b>		
657Lc	142 349 403		142 349 403			
<b>127D77500A003</b>	<b>Agregace subtitulu 127D7750 - dotace pro SFDI ve vazbě na příjmy z EU (RRF)</b>				Alokace neurčena	E2
<b>6570</b>	25 000 000 000			<b>25 000 000 000</b>		
<b>127D77600A001</b>	<b>Agregace subtitulu 127D7760_Facilita na podporu oživení a odolnosti (Recovery and Resilience Facility)</b>				Hlavní město Praha	E2
5574c	1		1			
<b>6575</b>	15 000 000 000			<b>15 000 000 000</b>		

Evidenční dotační systém a Správa majetku ve vlastnictví státu – kniha bilance								SRB2
Krátkodobé akce v roce 2021 celkem				57 130 145 178				
Krátkodobé akce v roce 2021 SR				57 130 145 178				
Střednědobé akce								
127D77200A023		Agregace - Rozvoj čisté mobility			Alokace neurčena		E2	
6574	950 000 000		50 000 000	900 000 000				
6574c	165 322 450		165 322 450					
127D77400A001		Agregace subtitulu 127D7740_SFDI			Hlavní město Praha		E2	
657L	5 371 367 929		28 119 929	5 343 248 000				
657Lc	128 645 557		128 645 557					
Střednědobé akce v roce 2021 celkem				6 243 248 000				
Střednědobé akce v roce 2021 SR				6 243 248 000				
Dlouhodobé akce								
127D77500A001		Agregace subtitulu 127D7750			Alokace neurčena		E2	
5570	45 000 000 000			15 000 000 000	15 000 000 000	15 000 000 000		
6570	47 734 923 000		570 000 000	16 723 610 000	15 371 959 000	15 069 354 000		
127D77500A002		Agregace 127D775002_úvěr EIB			Alokace neurčena		E2	
6570	7 664 006 000		553 929 000	1 801 390 000	2 653 041 000	2 655 646 000		
Dlouhodobé akce v roce 2021 celkem				33 525 000 000				
Dlouhodobé akce v roce 2021 SR				33 525 000 000				
Celkem v roce 2021 za titul 127D77:				96 898 393 178				
Z toho v roce 2021 výdaje státního rozpočtu:				96 898 393 178				

Titul: Rozvoj a obnova materiálně technické základny systému řízení MD - OSS					Číslo Titulu: 127V03		
Identifikační číslo		Název projektu			Okres realizace		Typ
Kód řádku zdroje	Výdaje celkem	Z toho v roce					
		Do 31.12.2019	2020	2021	2022	2023	od 1.1.2024
Krátkodobé akce							
127V031003012		DÚ - Obnova výpočetní techniky 2021			Hlavní město Praha		E2
6570	200 000			200 000			
127V031003013		DÚ - Programové vybavení 2021			Hlavní město Praha		E2
6570	500 000			500 000			
127V031004012		ÚCL - Výpočetní technika (2021)			Hlavní město Praha		E2
6570	2 500 000			2 500 000			
127V031004013		ÚCL - Programové vybavení (2021)			Hlavní město Praha		E2
6570	1 200 000			1 200 000			
127V031005026		SPS - Programové vybavení 2021			Hlavní město Praha		E2
6570	1 400 000			1 400 000			
127V031005027		SPS - Říční informační systém 2021			Hlavní město Praha		E2
6570	1 000 000			1 000 000			

Evidenční dotační systém a Správa majetku ve vlastnictví státu – kniha bilance							SRB2	
127V031005028		SPS - GIS upgrade 2021			Hlavní město Praha		E2	
6570	1 300 000			1 300 000				
127V031005029		SPS - Výpočetní technika 2021			Hlavní město Praha		E2	
6570	1 300 000			1 300 000				
127V03100A032		DÚ - Agregace subtitulu 127V0310 na rok 2021			Hlavní město Praha		E2	
6570	1 000 000			1 000 000				
127V03100A082		ÚZPLN - Agregace subtitulu 127V0310 na rok 2021			Hlavní město Praha		E2	
6570	65 000			65 000				
127V03100A101		MD - Agregace subtitulu 127V0310 na rok 2021 (O 330)			Hlavní město Praha		E2	
5570	1 500 000			1 500 000				
6570	6 902 424			6 902 424				
127V03100A102		MD - Agregace subtitulu 127V0310 na rok 2021 (O 160)			Hlavní město Praha		E2	
6570	3 000 000			3 000 000				
127V03100A106		MD - Agregace subtitulu 127V0310 na rok 2021 (O 230)			Hlavní město Praha		E2	
5570	559 290			559 290				
6570	6 059 290			6 059 290				
127V03100A108		MD - Agregace subtitulu 127V0310 na rok 2021 (O 072)			Hlavní město Praha		E2	
6570	500 000			500 000				
127V03200A202		MD - Agregace subtitulu 127V0320 na roky 2020 - 2021 (O 420)			Hlavní město Praha		E2	
6570	6 170 000			6 170 000				
127V033000009		DÚ - Kopírovací stroj 2021			Hlavní město Praha		E2	
6570	100 000			100 000				
127V033000010		DÚ - Dopravní prostředky 2021			Hlavní město Praha		E2	
6570	600 000			600 000				
127V03500A004		SPS - Agregace subtitulu 127V0350 na rok 2021			Hlavní město Praha		E2	
6570	3 200 000			3 200 000				
127V038000012		ÚZPLN - Dopravní prostředky 2021			Hlavní město Praha		E2	
6570	1 235 000			1 235 000				
Krátkodobé akce v roce 2021 celkem				40 291 004				
Krátkodobé akce v roce 2021 SR				40 291 004				
Střednědobé akce								
127V031000076		MD – Zajištění provozu, podpory, údržby a rozvoje informačního systému Registrační podniku v silniční			Hlavní město Praha		EA4b	
5570	4 602 132			1 534 044	1 534 044	1 534 044		
6570	7 586 700			4 552 020	1 597 200	1 437 480		
6570a	7 594 686		7 594 686					
5570a	1 405 173		1 405 173					
127V03200A201		MD - Agregace subtitulu 127V0320 na roky 2020 - 2021 (O 030)			Hlavní město Praha		E2	
6570	4 570 000		2 420 000	2 150 000				
127V035000016		SPS - Modernizace kotelny v objektu ředitelství			Hlavní město Praha		EA4b	

Evidenční dotační systém a Správa majetku ve vlastnictví státu – kniha bilance							SRB2
6570	1 618 580		118 580	1 500 000			
127V035000017	SPS - Klimatizace v objektu ředitelství				Hlavní město Praha		EA1
6570	2 700 000		200 000	2 500 000			
Střednědobé akce v roce 2021 celkem				12 236 064			
Střednědobé akce v roce 2021 SR				12 236 064			
Dlouhodobé akce							
127V031000023	MD - Nástroj pro vyhodnocování záznamů o provozu počítačové sítě Ministerstva dopravy				Hlavní město Praha		EA4b
5570	1 471 965	711 457	294 396	294 396	171 716		
6570	819 170	819 170					
127V031000029	MD - Zajištění provozu a rozvoje aplikace Registru silničních vozidel				Hlavní město Praha		EA6b
5570	63 132 100	44 213 400	18 918 700				
6570	51 852 411	6 952 686	12 656 250	12 856 250	12 856 250	6 530 975	
6570a	31 467 704	915 365	30 552 339				
5570a	5 404 600	1 623 645	3 780 955				
127V031000035	MD - Výroba a personalizace karet Digitálního tachografu České republiky				Hlavní město Praha		EA6b
5570	128 782 983	48 308 061	35 565 288	35 565 288	9 344 346		
6570	5 871 888	1 515 888	2 178 000	2 178 000			
6570a	2 840 112	2 056 032	784 080				
5570a	38 332 779	23 826 876	14 505 903				
127V031000042	MD - Systém národního tarifu				Hlavní město Praha		EA4b
5570	125 638 395			24 809 128	24 809 128	24 809 128	24 809 127
6570	22 710 314	12 100 000		2 122 063	2 122 063	2 122 063	2 122 062
6570a	73 379 461		73 379 461				
5570a	33 004 669		33 004 669				
127V031000052	MD – Pořízení aplikace foto a poskytování služby zajištění pořízení digitalizované fotografie a digitalizovaného				Hlavní město Praha		EA3b
5570	21 978 440	10 984 259	4 255 812	4 255 812	2 482 557		
6570	5 549 522	4 694 800	330 860	330 860	193 002		
6570c	468 718		468 718				
127V031000054	MD - Evidence - databáze stanovisek k územně plánovacím dokumentacím				Hlavní město Praha		EA3b
5570	212 960		58 080	58 080	58 080	38 720	
5570a	134 440	59 532	74 908				
6570a	721 498	721 498					
127V031000063	MD - Zajištění provozu a rozvoje Informačního systému technických prohlídek				Hlavní město Praha		EA6b
5570	99 495 988	12 263 108	15 074 288	14 874 288	14 874 288	14 874 288	13 767 864
6570	41 719 543	5 982 543	6 455 000	6 655 000	6 655 000	6 655 000	2 662 000
6570a	3 670 058		3 670 058				
5570a	232 132		232 132				
127V031000064	MD - Zajištění provozu, podpory, údržby a rozvoje informačního systému pro přepravu nebezpečných věcí				Hlavní město Praha		EA6b
5570	1 018 309	84 216	252 648	252 648	252 648	176 149	
6570	299 475		99 825	99 825	99 825		
5570a	92 108		92 108				
127V031000067	MD - Multifunkční tisková zařízení včetně systému zabezpečeného tisku a servisních služeb pro Ministerstvo				Hlavní město Praha		EA4b
5570	4 009 261		445 474	668 210	668 210	668 210	668 210



Evidenční dotační systém a Správa majetku ve vlastnictví státu – kniha bilance							SRB2
6570	4 387 498		4 387 498				
127V031000400	MD - Vytvoření webového prostředí OCL - nebezpečné zboží a jeho provoz			Hlavní město Praha		EA3b	
5570	187 580			42 471	42 471	42 471	42 471
5570a	24 775		24 775				
6570a	96 800		96 800				
Dlouhodobé akce v roce 2021 celkem				105 062 319			
Dlouhodobé akce v roce 2021 SR				105 062 319			
Celkem v roce 2021 za titul 127V03:				157 589 387			
Z toho v roce 2021 výdaje státního rozpočtu:				157 589 387			

Titul:	<b>Rozvoj a obnova materiálně-technické základny systému řízení MD-PO,SFDI</b>	Číslo Titulu:	<b>127V06</b>
--------	--	---------------	---------------

Identifikační číslo	Název projektu	Okres realizace					Typ
Kód řádku zdroje	Výdaje celkem	Z toho v roce					
		Do 31.12.2019	2020	2021	2022	2023	od 1.1.2024

Krátkodobé akce							
127V063000003	CSPSD - jízdní souprava			Hlavní město Praha		E2	
6570	3 993 000			3 993 000			
127V063000004	CSPSD - mobilní váhy			Hlavní město Praha		E2	
6570	4 680 013			4 680 013			
Krátkodobé akce v roce 2021 celkem				8 673 013			
Krátkodobé akce v roce 2021 SR				8 673 013			
Celkem v roce 2021 za titul 127V06:				8 673 013			
Z toho v roce 2021 výdaje státního rozpočtu:				8 673 013			
Celkem v roce 2021 za kapitolu 327:				98 238 139 718			
Z toho v roce 2021 výdaje státního rozpočtu:				98 237 039 266			

<b>Evidenční dotační systém a Správa majetku ve vlastnictví státu – kniha bilance</b>	<b>SRB2</b>
---	-------------

<b>Kapitola: Český telekomunikační úřad</b>	<b>Číslo kapitoly: 328</b>
---	----------------------------

Částky jsou zobrazovány v Kč

Číslo řádku	Název položky zdrojů a potřeb	Předp. výdaje 2020*	Rozpočet 2021	Index 2021/2020
701s	Náklady přípravy a zabezpečení projektu	239 580		
707s	Náklady na nákup služeb	5 000		
711s	Náklady na stroje, zařízení a inventář	108 116 185	20 900 000	19,3
713s	Náklady na nehmotný majetek	148 381 633	51 200 000	34,5
715s	Ostatní náklady realizace projektu	73 436	2 500 000	3404,3
74ps	SOUHRN FINANČNÍCH POTŘEB	256 815 834	74 600 000	29,0
<b>7570</b>	<b>VDS - rozpočet kapitoly správce programu</b>	<b>118 800 000</b>	<b>74 600 000</b>	<b>62,8</b>
7570c	VDS - rozpočet kapitoly správce programu - NNV projektu- nezapojené	131 385 461		
7573c	VDS - zdroje strukturálních fondů EU - NNV projektu- nezapojené	6 630 373		
757s	Výdaje OSS a dotace ze státního rozpočtu (VDS)	256 815 834	74 600 000	29,0
79zs	SOUHRN FINANČNÍCH ZDROJŮ	256 815 834	74 600 000	29,0
<b>Výdaje SR na financování kapitoly č. 328</b>		<b>118 800 000</b>	<b>74 600 000</b>	<b>62,8</b>

<b>Evidenční dotační systém a Správa majetku ve vlastnictví státu – kniha bilance</b>	<b>SRB2</b>
---	-------------

<b>Titul: Rozvoj a obnova materiálně technické základny ČTÚ</b>	<b>Číslo titulu: 128V02</b>
---	-----------------------------

Částky jsou zobrazovány v Kč

Číslo řádku	Název položky zdrojů a potřeb	Předp. výdaje 2020	Rozpočet 2021	Index 2021/2020
701s	Náklady přípravy a zabezpečení projektu	239 580		
707s	Náklady na nákup služeb	5 000		
711s	Náklady na stroje, zařízení a inventář	108 116 185	20 900 000	19,3
713s	Náklady na nehmotný majetek	148 381 633	51 200 000	34,5
715s	Ostatní náklady realizace projektu	73 436	2 500 000	3 404,3
74ps	SOUHRN FINANČNÍCH POTŘEB	256 815 834	74 600 000	29,0
<b>7570</b>	<b>VDS - rozpočet kapitoly správce programu</b>	<b>118 800 000</b>	<b>74 600 000</b>	<b>62,8</b>
7570c	VDS - rozpočet kapitoly správce programu - NNV projektu- nezapojené	131 385 461		
7573c	VDS - zdroje strukturálních fondů EU - NNV projektu- nezapojené	6 630 373		
757s	Výdaje OSS a dotace ze státního rozpočtu (VDS)	256 815 834	74 600 000	29,0
79zs	SOUHRN FINANČNÍCH ZDROJŮ	256 815 834	74 600 000	29,0
<b>Výdaje SR na financování titulu č. 128V02</b>		<b>118 800 000</b>	<b>74 600 000</b>	<b>62,8</b>

<b>Evidenční dotační systém a Správa majetku ve vlastnictví státu – kniha bilance</b>	<b>SRB2</b>
---	-------------

<b>Titul:</b>	<b>Rozvoj a obnova materiálně technické základny ČTÚ</b>	<b>Číslo Titulu:</b>	<b>128V02</b>
---------------	--	----------------------	---------------

Identifikační číslo		Název projektu			Okres realizace		Typ
Kód řádku zdroje	Výdaje celkem	Z toho v roce					
		Do 31.12.2019	2020	2021	2022	2023	od 1.1.2024

<b>Dlouhodobé akce</b>							
<b>128V021000001</b>	<b>Nákup a upgrade software</b>				Hlavní město Praha		EA6b
<b>6570</b>	228 195 700	20 850 200	91 745 500	<b>51 200 000</b>	52 200 000	12 200 000	
6570a	3 663 536	3 663 536					
6570c	49 047 827		49 047 827				
6595	148 830	148 830					
<b>128V021000002</b>	<b>Nákup výpočetní techniky</b>				Hlavní město Praha		EA6b
<b>6570</b>	40 019 107	6 464 607	9 554 500	<b>8 000 000</b>	8 000 000	8 000 000	
6570a	5 804 251	5 804 251					
6570c	10 999 141		10 999 141				
<b>128V022000001</b>	<b>Nákup měřicí techniky</b>				Hlavní město Praha		EA6b
<b>6570</b>	63 286 985	12 986 985	10 000 000	<b>10 100 000</b>	15 100 000	15 100 000	
6570a	3 764 698	3 764 698					
6570c	59 340 221		59 340 221				
<b>128V022000003</b>	<b>Nákup dopravních prostředků</b>				Hlavní město Praha		EA6b
<b>6570</b>	14 676 973	3 176 973	6 900 000	<b>2 500 000</b>	1 200 000	900 000	
6570a	1 733 520	1 733 520					
6570c	8 499 507		8 499 507				
<b>128V022000004</b>	<b>Technické zhodnocení budov</b>				Hlavní město Praha		EA3b
<b>6570</b>	1 591 774	391 774	300 000	<b>300 000</b>	300 000	300 000	
6570c	708 226		708 226				
<b>128V022000005</b>	<b>Nákup parkovacích míst OTP Brno</b>				Brno-město		EA3b
<b>6570</b>	3 526 564	1 026 564		<b>2 500 000</b>			
6570c	73 436		73 436				
Dlouhodobé akce v roce 2021 celkem				<b>74 600 000</b>			
Dlouhodobé akce v roce 2021 SR				<b>74 600 000</b>			
Celkem v roce 2021 za titul 128V02:				<b>74 600 000</b>			
Z toho v roce 2021 výdaje státního rozpočtu:				<b>74 600 000</b>			
Celkem v roce 2021 za kapitolu 328:				<b>74 600 000</b>			
Z toho v roce 2021 výdaje státního rozpočtu:				<b>74 600 000</b>			

<b>Evidenční dotační systém a Správa majetku ve vlastnictví státu – kniha bilance</b>	<b>SRB2</b>
---	-------------

<b>Kapitola: Ministerstvo zemědělství</b>	<b>Číslo kapitoly: 329</b>
---	----------------------------

Částky jsou zobrazovány v Kč

Číslo řádku	Název položky zdrojů a potřeb	Předp. výdaje 2020*	Rozpočet 2021	Index 2021/2020
701s	Náklady přípravy a zabezpečení projektu	185 581 563	38 949 691	21,0
703s	Mzdové náklady a povinné pojistné	512 743		
707s	Náklady na nákup služeb	2 957 541		
709s	Náklady budov a staveb	6 850 172 071	3 344 382 928	48,8
711s	Náklady na stroje, zařízení a inventář	403 537 084	169 746 000	42,1
713s	Náklady na nehmotný majetek	284 724 620	420 000 000	147,5
715s	Ostatní náklady realizace projektu	51 030 489	270 413 431	529,9
717s	Rezerva v nákladech	1 738 150 807	930 000 000	53,5
721s	Splátky úvěrů se stát.zárukou určených nevládnímu sektoru	221 840 000		
727s	Ostatní finanční potřeby	1 191 133		
74ps	SOUHRN FINANČNÍCH POTŘEB	9 739 698 050	5 173 492 050	53,1
<b>7570</b>	<b>VDS - rozpočet kapitoly správce programu</b>	<b>4 772 768 284</b>	<b>2 702 700 000</b>	<b>56,6</b>
7570a	VDS - rozpočet kapitoly správce programu - NNV projektu	1 403 666 199		
7570c	VDS - rozpočet kapitoly správce programu - NNV projektu- nezapojené	182 168 656		
<b>7571</b>	<b>VDS - převody z kapitoly OSFA</b>	<b>100 000 000</b>		
7572a	VDS - převody z kapitoly VPS - NNV projektu	848 236		
<b>7573</b>	<b>VDS - zdroje strukturálních fondů EU</b>	<b>96 844 913</b>	<b>142 578</b>	<b>0,1</b>
7573a	VDS - zdroje strukturálních fondů EU - NNV projektu	100 258 700		
7573c	VDS - zdroje strukturálních fondů EU - NNV projektu- nezapojené	19 575 952		
<b>7574</b>	<b>VDS - zdroje Fondu soudržnosti EU</b>	<b>2 971 610</b>		
7574a	VDS - zdroje Fondu soudržnosti EU - NNV projektu	156 194		
<b>757M</b>	<b>VDS – Zdroje z výnosů emisních povolenek (NZÚ) – převod z kapitoly MŽP</b>	<b>2 233 559</b>		
757Ma	VDS – Zdroje z výnosů emisních povolenek (NZÚ) – převod z kapitoly MŽP – NNV pr	135 698		
757Mc	VDS – Zdroje z výnosů emisních povolenek (NZÚ) – převod z kapitoly MŽP – NNV pr	2		
757s	Výdaje OSS a dotace ze státního rozpočtu (VDS)	6 681 628 003	2 702 842 578	40,5
7595	RF - ostatní	580 000		
759s	Rezervní fond (RF)	580 000		
763s	Zdroje kapitoly Operace státních fin.aktiv (OSFA)	923 964 684	1 679 566 302	181,8
766s	Předpokládané zdroje financování	63 492 429	8 859 882	14,0
767s	Vlastní zdroje účastníka programu (VZ)	1 806 897 875	700 581 008	38,8
771s	Dotace z územních rozpočtů	49 347 482	81 642 280	165,4
775s	Jiné zdroje tuzemské	69 730 811		
779s	Dotace poskytnuté z fondů EU	21 175		
79zs	SOUHRN FINANČNÍCH ZDROJŮ	9 595 662 458	5 173 492 050	53,9
<b>Výdaje SR na financování kapitoly č. 329</b>		<b>4 974 818 366</b>	<b>2 702 842 578</b>	<b>54,3</b>

<b>Evidenční dotační systém a Správa majetku ve vlastnictví státu – kniha bilance</b>	<b>SRB2</b>
---	-------------

<b>Titul:</b> Rozvoj a obnova mat.tech.základny systému řízení Ministerstva zemědělství-od r.2007	<b>Číslo titulu:</b> 129D01
---	-----------------------------

Částky jsou zobrazovány v Kč

Číslo řádku	Název položky zdrojů a potřeb	Předp. výdaje 2020	Rozpočet 2021	Index 2021/2020
709s	Náklady budov a staveb	6 300 000		
711s	Náklady na stroje, zařízení a inventář	548 400		
74ps	SOUHRN FINANČNÍCH POTŘEB	6 848 400		
767s	Vlastní zdroje účastníka programu (VZ)	2 503 000		
79zs	SOUHRN FINANČNÍCH ZDROJŮ	2 503 000		
<b>Výdaje SR na financování titulu č. 129D01</b>				

<b>Titul:</b> Rozvoj a obnova materiálně technické základny systému řízení MZe	<b>Číslo titulu:</b> 129D02
--	-----------------------------

Částky jsou zobrazovány v Kč

Číslo řádku	Název položky zdrojů a potřeb	Předp. výdaje 2020	Rozpočet 2021	Index 2021/2020
709s	Náklady budov a staveb	10 000 000		
74ps	SOUHRN FINANČNÍCH POTŘEB	10 000 000		
7570c	VDS - rozpočet kapitoly správce programu - NNV projektu- nezapojené	10 000 000		
757s	Výdaje OSS a dotace ze státního rozpočtu (VDS)	10 000 000		
79zs	SOUHRN FINANČNÍCH ZDROJŮ	10 000 000		
<b>Výdaje SR na financování titulu č. 129D02</b>				

<b>Titul:</b> Podpora NNO v působnosti MZe	<b>Číslo titulu:</b> 129D03
--	-----------------------------

Částky jsou zobrazovány v Kč

Číslo řádku	Název položky zdrojů a potřeb	Předp. výdaje 2020	Rozpočet 2021	Index 2021/2020
709s	Náklady budov a staveb	33 531 073		
713s	Náklady na nehmotný majetek	500 000		
74ps	SOUHRN FINANČNÍCH POTŘEB	34 031 073		
7570c	VDS - rozpočet kapitoly správce programu - NNV projektu- nezapojené	34 031 073		
757s	Výdaje OSS a dotace ze státního rozpočtu (VDS)	34 031 073		
79zs	SOUHRN FINANČNÍCH ZDROJŮ	34 031 073		
<b>Výdaje SR na financování titulu č. 129D03</b>				

<b>Titul:</b> Podpora konkurenceschopnosti agropotravinářského komplexu - závlahy	<b>Číslo titulu:</b> 129D16
---	-----------------------------

Částky jsou zobrazovány v Kč

Číslo řádku	Název položky zdrojů a potřeb	Předp. výdaje 2020	Rozpočet 2021	Index 2021/2020
701s	Náklady přípravy a zabezpečení projektu	50 000		
709s	Náklady budov a staveb	25 432 207		
74ps	SOUHRN FINANČNÍCH POTŘEB	25 482 207		
763s	Zdroje kapitoly Operace státních fin.aktiv (OSFA)	6 378 000		
767s	Vlastní zdroje účastníka programu (VZ)	15 286 207		
79zs	SOUHRN FINANČNÍCH ZDROJŮ	21 664 207		
<b>Výdaje SR na financování titulu č. 129D16</b>				

<b>Evidenční dotační systém a Správa majetku ve vlastnictví státu – kniha bilance</b>	<b>SRB2</b>
---	-------------

<b>Titul:</b> Výstavba a obnova infrastruktury vodovodů a kanalizací II	<b>Číslo titulu:</b> 129D18
---	-----------------------------

Částky jsou zobrazovány v Kč

Číslo řádku	Název položky zdrojů a potřeb	Předp. výdaje 2020	Rozpočet 2021	Index 2021/2020
709s	Náklady budov a staveb	14 632 000		
74ps	SOUHRN FINANČNÍCH POTŘEB	14 632 000		
767s	Vlastní zdroje účastníka programu (VZ)	14 632 000		
79zs	SOUHRN FINANČNÍCH ZDROJŮ	14 632 000		
<b>Výdaje SR na financování titulu č. 129D18</b>				

<b>Titul:</b> Podpora výstavby a technického zhodnocení infrastruktury vodovodů a kanalizací	<b>Číslo titulu:</b> 129D25
--	-----------------------------

Částky jsou zobrazovány v Kč

Číslo řádku	Název položky zdrojů a potřeb	Předp. výdaje 2020	Rozpočet 2021	Index 2021/2020
709s	Náklady budov a staveb	24 668 523		
74ps	SOUHRN FINANČNÍCH POTŘEB	24 668 523		
767s	Vlastní zdroje účastníka programu (VZ)	15 662 000		
771s	Dotace z územních rozpočtů	500 000		
79zs	SOUHRN FINANČNÍCH ZDROJŮ	16 162 000		
<b>Výdaje SR na financování titulu č. 129D25</b>				

<b>Titul:</b> Podpora prevence před povodněmi III	<b>Číslo titulu:</b> 129D26
---	-----------------------------

Částky jsou zobrazovány v Kč

Číslo řádku	Název položky zdrojů a potřeb	Předp. výdaje 2020	Rozpočet 2021	Index 2021/2020
701s	Náklady přípravy a zabezpečení projektu	11 728 305	5 376 409	45,8
709s	Náklady budov a staveb	232 405 330	158 181 868	68,1
717s	Rezerva v nákladech	10 739 890	130 000 000	1 210,4
74ps	SOUHRN FINANČNÍCH POTŘEB	254 873 526	293 558 277	115,2
<b>7570</b>	<b>VDS - rozpočet kapitoly správce programu</b>	<b>162 000 000</b>	<b>130 000 000</b>	<b>80,2</b>
7570a	VDS - rozpočet kapitoly správce programu - NNV projektu	1 044 638		
757s	Výdaje OSS a dotace ze státního rozpočtu (VDS)	163 044 638	130 000 000	79,7
763s	Zdroje kapitoly Operace státních fin.aktiv (OSFA)		143 398 400	
767s	Vlastní zdroje účastníka programu (VZ)	67 423 509	28 449	
771s	Dotace z územních rozpočtů	4 142 063	20 131 428	486,0
775s	Jiné zdroje tuzemské	16 930 776		
79zs	SOUHRN FINANČNÍCH ZDROJŮ	251 540 987	293 558 277	116,7
<b>Výdaje SR na financování titulu č. 129D26</b>		<b>162 000 000</b>	<b>130 000 000</b>	<b>80,2</b>

<b>Titul:</b> Odstranění následků povodní na státním vodohospodářském majetku II	<b>Číslo titulu:</b> 129D27
--	-----------------------------

Částky jsou zobrazovány v Kč

Číslo řádku	Název položky zdrojů a potřeb	Předp. výdaje 2020	Rozpočet 2021	Index 2021/2020
701s	Náklady přípravy a zabezpečení projektu	274 000		
709s	Náklady budov a staveb	2 369 099		
74ps	SOUHRN FINANČNÍCH POTŘEB	2 643 099		

Evidenční dotační systém a Správa majetku ve vlastnictví státu – kniha bilance				SRB2
767s	Vlastní zdroje účastníka programu (VZ)	1 812 099		
79zs	SOUHRN FINANČNÍCH ZDROJŮ	1 812 099		
Výdaje SR na financování titulu č. 129D27				

<b>Titul:</b>	<b>Podpora retence vody v krajině – rybníky a vodní nádrže</b>	<b>Číslo titulu:</b>	<b>129D28</b>
---------------	--	----------------------	---------------

Částky jsou zobrazovány v Kč

Číslo řádku	Název položky zdrojů a potřeb	Předp. výdaje 2020	Rozpočet 2021	Index 2021/2020
701s	Náklady přípravy a zabezpečení projektu	1 914 913		
709s	Náklady budov a staveb	111 928 099		
717s	Rezerva v nákladech	398 296 532		
74ps	SOUHRN FINANČNÍCH POTŘEB	512 139 543		
<b>7570</b>	<b>VDS - rozpočet kapitoly správce programu</b>	<b>341 307 632</b>		
7570a	VDS - rozpočet kapitoly správce programu - NNV projektu	103 498 555		
757s	Výdaje OSS a dotace ze státního rozpočtu (VDS)	444 806 187		
763s	Zdroje kapitoly Operace státních fin.aktiv (OSFA)	41 291 164		
767s	Vlastní zdroje účastníka programu (VZ)	26 270 992		
79zs	SOUHRN FINANČNÍCH ZDROJŮ	512 368 343		
Výdaje SR na financování titulu č. 129D28		341 307 632		

<b>Titul:</b>	<b>Podpora opatření na drobných vodních tocích a malých vodních nádržích</b>	<b>Číslo titulu:</b>	<b>129D29</b>
---------------	--	----------------------	---------------

Částky jsou zobrazovány v Kč

Číslo řádku	Název položky zdrojů a potřeb	Předp. výdaje 2020	Rozpočet 2021	Index 2021/2020
701s	Náklady přípravy a zabezpečení projektu	500 000		
709s	Náklady budov a staveb	1 868 585 857		
74ps	SOUHRN FINANČNÍCH POTŘEB	1 869 085 857		
<b>7570</b>	<b>VDS - rozpočet kapitoly správce programu</b>	<b>390 000 000</b>		
7570a	VDS - rozpočet kapitoly správce programu - NNV projektu	111 324 234		
7572a	VDS - převody z kapitoly VPS - NNV projektu	848 236		
757s	Výdaje OSS a dotace ze státního rozpočtu (VDS)	502 172 469		
763s	Zdroje kapitoly Operace státních fin.aktiv (OSFA)	806 027 295		
767s	Vlastní zdroje účastníka programu (VZ)	446 446 932		
779s	Dotace poskytnuté z fondů EU	21 175		
79zs	SOUHRN FINANČNÍCH ZDROJŮ	1 754 667 871		
Výdaje SR na financování titulu č. 129D29		390 000 000		

<b>Titul:</b>	<b>Podpora výstavby a technického zhodnocení infrastruktury vodovodů a kanalizací II</b>	<b>Číslo titulu:</b>	<b>129D30</b>
---------------	--	----------------------	---------------

Částky jsou zobrazovány v Kč

Číslo řádku	Název položky zdrojů a potřeb	Předp. výdaje 2020	Rozpočet 2021	Index 2021/2020
701s	Náklady přípravy a zabezpečení projektu	10 688 000	13 582 000	127,1
709s	Náklady budov a staveb	1 989 234 994	1 472 633 000	74,0
74ps	SOUHRN FINANČNÍCH POTŘEB	1 999 922 994	1 486 215 000	74,3
<b>7570</b>	<b>VDS - rozpočet kapitoly správce programu</b>	<b>1 154 910 000</b>	<b>670 000 000</b>	<b>58,0</b>
7570a	VDS - rozpočet kapitoly správce programu - NNV projektu	309 983 251		
757s	Výdaje OSS a dotace ze státního rozpočtu (VDS)	1 464 893 251	670 000 000	45,7
763s	Zdroje kapitoly Operace státních fin.aktiv (OSFA)		427 917 000	



Evidenční dotační systém a Správa majetku ve vlastnictví státu – kniha bilance				SRB2
---	--	--	--	------

767s	Vlastní zdroje účastníka programu (VZ)	493 580 978	386 048 000	78,2
771s	Dotace z územních rozpočtů	39 039 040	2 250 000	5,8
79zs	SOUHRN FINANČNÍCH ZDROJŮ	1 997 513 269	1 486 215 000	74,4
Výdaje SR na financování titulu č. 129D30		1 154 910 000	670 000 000	58,0

<b>Titul:</b>	<b>Podpora konkurenceschopnosti agropotravinářského komplexu – závlahy – II. etapa</b>	<b>Číslo titulu:</b>	<b>129D31</b>
---------------	--	----------------------	---------------

Částky jsou zobrazovány v Kč

Číslo řádku	Název položky zdrojů a potřeb	Předp. výdaje 2020	Rozpočet 2021	Index 2021/2020
709s	Náklady budov a staveb	215 566 269		
717s	Rezerva v nákladech	161 829 244		
74ps	SOUHRN FINANČNÍCH POTŘEB	377 395 513		
<b>7570</b>	<b>VDS - rozpočet kapitoly správce programu</b>	<b>203 553 000</b>		
7570a	VDS - rozpočet kapitoly správce programu - NNV projektu	62 112 624		
757s	Výdaje OSS a dotace ze státního rozpočtu (VDS)	265 665 624		
763s	Zdroje kapitoly Operace státních fin.aktiv (OSFA)	26 832 000		
767s	Vlastní zdroje účastníka programu (VZ)	80 576 889		
79zs	SOUHRN FINANČNÍCH ZDROJŮ	373 074 513		
Výdaje SR na financování titulu č. 129D31		203 553 000		

<b>Titul:</b>	<b>Vlachovice - vypořádání práv k nemovitým věcem dotčeným plánovanou realizací vodního díla</b>	<b>Číslo titulu:</b>	<b>129D33</b>
---------------	--	----------------------	---------------

Částky jsou zobrazovány v Kč

Číslo řádku	Název položky zdrojů a potřeb	Předp. výdaje 2020	Rozpočet 2021	Index 2021/2020
701s	Náklady přípravy a zabezpečení projektu	100 000 000		
74ps	SOUHRN FINANČNÍCH POTŘEB	100 000 000		
<b>7571</b>	<b>VDS - převody z kapitoly OSFA</b>	<b>100 000 000</b>		
757s	Výdaje OSS a dotace ze státního rozpočtu (VDS)	100 000 000		
79zs	SOUHRN FINANČNÍCH ZDROJŮ	100 000 000		
Výdaje SR na financování titulu č. 129D33		100 000 000		

<b>Titul:</b>	<b>Vypořádání práv k nemovitým věcem dotčeným plánovanou realizací komplexního řešení sucha na Rakovnicku</b>	<b>Číslo titulu:</b>	<b>129D34</b>
---------------	---	----------------------	---------------

Částky jsou zobrazovány v Kč

Číslo řádku	Název položky zdrojů a potřeb	Předp. výdaje 2020	Rozpočet 2021	Index 2021/2020
709s	Náklady budov a staveb		75 000 000	
74ps	SOUHRN FINANČNÍCH POTŘEB		75 000 000	
<b>7570</b>	<b>VDS - rozpočet kapitoly správce programu</b>		<b>75 000 000</b>	
757s	Výdaje OSS a dotace ze státního rozpočtu (VDS)		75 000 000	
79zs	SOUHRN FINANČNÍCH ZDROJŮ		75 000 000	
Výdaje SR na financování titulu č. 129D34			75 000 000	

<b>Titul:</b>	<b>Podpora prevence před povodněmi IV</b>	<b>Číslo titulu:</b>	<b>129D36</b>
---------------	---	----------------------	---------------

Částky jsou zobrazovány v Kč

Číslo řádku	Název položky zdrojů a potřeb	Předp. výdaje 2020	Rozpočet 2021	Index 2021/2020
701s	Náklady přípravy a zabezpečení projektu	34 225 861	19 015 286	55,6

Evidenční dotační systém a Správa majetku ve vlastnictví státu – kniha bilance				SRB2
709s	Náklady budov a staveb	765 038 096	1 390 389 716	181,7
717s	Rezerva v nákladech	477 285 141	400 000 000	83,8
74ps	SOUHRN FINANČNÍCH POTŘEB	1 276 549 098	1 809 405 001	141,7
<b>7570</b>	<b>VDS - rozpočet kapitoly správce programu</b>	<b>1 146 000 000</b>	<b>400 000 000</b>	<b>34,9</b>
7570a	VDS - rozpočet kapitoly správce programu - NNV projektu	24 790 211		
757s	Výdaje OSS a dotace ze státního rozpočtu (VDS)	1 170 790 211	400 000 000	34,2
763s	Zdroje kapitoly Operace státních fin.aktiv (OSFA)	42 974 876	1 066 189 902	2 481,0
767s	Vlastní zdroje účastníka programu (VZ)	55 276 433	283 954 248	513,7
771s	Dotace z územních rozpočtů	5 666 379	59 260 852	1 045,8
79zs	SOUHRN FINANČNÍCH ZDROJŮ	1 274 707 898	1 809 405 001	141,9
<b>Výdaje SR na financování titulu č. 129D36</b>		<b>1 146 000 000</b>	<b>400 000 000</b>	<b>34,9</b>

<b>Titul:</b>	<b>Podpora opatření na drobných vodních tocích a malých vodních nádržích - 2. etapa</b>	<b>Číslo titulu:</b>	<b>129D39</b>
---------------	---	----------------------	---------------

Částky jsou zobrazovány v Kč

Číslo řádku	Název položky zdrojů a potřeb	Předp. výdaje 2020	Rozpočet 2021	Index 2021/2020
709s	Náklady budov a staveb	257 105 819	43 168 766	16,8
717s	Rezerva v nákladech	690 000 000	400 000 000	58,0
74ps	SOUHRN FINANČNÍCH POTŘEB	947 105 819	443 168 766	46,8
<b>7570</b>	<b>VDS - rozpočet kapitoly správce programu</b>	<b>440 000 000</b>	<b>400 000 000</b>	<b>90,9</b>
7570a	VDS - rozpočet kapitoly správce programu - NNV projektu	250 000 000		
757s	Výdaje OSS a dotace ze státního rozpočtu (VDS)	690 000 000	400 000 000	58,0
763s	Zdroje kapitoly Operace státních fin.aktiv (OSFA)		19 786 000	
767s	Vlastní zdroje účastníka programu (VZ)	257 105 819	23 382 766	9,1
79zs	SOUHRN FINANČNÍCH ZDROJŮ	947 105 819	443 168 766	46,8
<b>Výdaje SR na financování titulu č. 129D39</b>		<b>440 000 000</b>	<b>400 000 000</b>	<b>90,9</b>

<b>Titul:</b>	<b>Podpora opatření pro zmírnění negativních dopadů sucha a nedostatku vody</b>	<b>Číslo titulu:</b>	<b>129D40</b>
---------------	---	----------------------	---------------

Částky jsou zobrazovány v Kč

Číslo řádku	Název položky zdrojů a potřeb	Předp. výdaje 2020	Rozpočet 2021	Index 2021/2020
709s	Náklady budov a staveb	505 176 000	22 275 000	4,4
74ps	SOUHRN FINANČNÍCH POTŘEB	505 176 000	22 275 000	4,4
<b>7570</b>	<b>VDS - rozpočet kapitoly správce programu</b>	<b>487 090 000</b>		
757s	Výdaje OSS a dotace ze státního rozpočtu (VDS)	487 090 000		
763s	Zdroje kapitoly Operace státních fin.aktiv (OSFA)		22 275 000	
767s	Vlastní zdroje účastníka programu (VZ)	18 086 000		
79zs	SOUHRN FINANČNÍCH ZDROJŮ	505 176 000	22 275 000	4,4
<b>Výdaje SR na financování titulu č. 129D40</b>		<b>487 090 000</b>		

<b>Titul:</b>	<b>Údržba a obnova kulturních a venkovských prvků</b>	<b>Číslo titulu:</b>	<b>129D66</b>
---------------	---	----------------------	---------------

Částky jsou zobrazovány v Kč

Číslo řádku	Název položky zdrojů a potřeb	Předp. výdaje 2020	Rozpočet 2021	Index 2021/2020
709s	Náklady budov a staveb	130 451 797	30 000 000	23,0
74ps	SOUHRN FINANČNÍCH POTŘEB	130 451 797	30 000 000	23,0
<b>7570</b>	<b>VDS - rozpočet kapitoly správce programu</b>	<b>30 000 000</b>	<b>30 000 000</b>	<b>100,0</b>
7570a	VDS - rozpočet kapitoly správce programu - NNV projektu	47 906 802		

Evidenční dotační systém a Správa majetku ve vlastnictví státu – kniha bilance				SRB2
757s	Výdaje OSS a dotace ze státního rozpočtu (VDS)	77 906 802	30 000 000	38,5
767s	Vlastní zdroje účastníka programu (VZ)	52 544 996		
79zs	SOUHRN FINANČNÍCH ZDROJŮ	130 451 798	30 000 000	23,0
Výdaje SR na financování titulu č. 129D66		30 000 000	30 000 000	100,0

<b>Titul:</b>	<b>Centra odborné přípravy</b>	<b>Číslo titulu:</b>	<b>129D71</b>
---------------	--------------------------------	----------------------	---------------

Částky jsou zobrazovány v Kč

Číslo řádku	Název položky zdrojů a potřeb	Předp. výdaje 2020	Rozpočet 2021	Index 2021/2020
711s	Náklady na stroje, zařízení a inventář	102 937 282	70 000 000	68,0
74ps	SOUHRN FINANČNÍCH POTŘEB	102 937 282	70 000 000	68,0
<b>7570</b>	<b>VDS - rozpočet kapitoly správce programu</b>	<b>70 000 000</b>	<b>70 000 000</b>	<b>100,0</b>
7570a	VDS - rozpočet kapitoly správce programu - NNV projektu	22 177 639		
757s	Výdaje OSS a dotace ze státního rozpočtu (VDS)	92 177 639	70 000 000	75,9
767s	Vlastní zdroje účastníka programu (VZ)	10 759 643		
79zs	SOUHRN FINANČNÍCH ZDROJŮ	102 937 282	70 000 000	68,0
Výdaje SR na financování titulu č. 129D71		70 000 000	70 000 000	100,0

<b>Titul:</b>	<b>Rozvoj a obnova materiálně technické základny systému řízení MZe</b>	<b>Číslo titulu:</b>	<b>129V02</b>
---------------	---	----------------------	---------------

Částky jsou zobrazovány v Kč

Číslo řádku	Název položky zdrojů a potřeb	Předp. výdaje 2020	Rozpočet 2021	Index 2021/2020
701s	Náklady přípravy a zabezpečení projektu	25 322 168	975 996	3,9
703s	Mzdové náklady a povinné pojistné	512 743		
707s	Náklady na nákup služeb	2 957 541		
709s	Náklady budov a staveb	652 898 732	152 734 578	23,4
711s	Náklady na stroje, zařízení a inventář	299 755 678	99 746 000	33,3
713s	Náklady na nehmotný majetek	284 224 620	420 000 000	147,8
715s	Ostatní náklady realizace projektu	51 030 489	270 413 431	529,9
727s	Ostatní finanční potřeby	1 191 133		
74ps	SOUHRN FINANČNÍCH POTŘEB	1 317 893 104	943 870 005	71,6
<b>7570</b>	<b>VDS - rozpočet kapitoly správce programu</b>	<b>342 768 284</b>	<b>927 700 000</b>	<b>270,6</b>
7570a	VDS - rozpočet kapitoly správce programu - NNV projektu	470 406 746		
7570c	VDS - rozpočet kapitoly správce programu - NNV projektu- nezapojené	138 137 583		
<b>7573</b>	<b>VDS - zdroje strukturálních fondů EU</b>	<b>96 844 913</b>	<b>142 578</b>	<b>0,1</b>
7573a	VDS - zdroje strukturálních fondů EU - NNV projektu	100 258 700		
7573c	VDS - zdroje strukturálních fondů EU - NNV projektu- nezapojené	19 575 952		
<b>7574</b>	<b>VDS - zdroje Fondu soudržnosti EU</b>	<b>2 971 610</b>		
7574a	VDS - zdroje Fondu soudržnosti EU - NNV projektu	156 194		
<b>757M</b>	<b>VDS – Zdroje z výnosů emisních povolenek (NZÚ) – převod z kapitoly MŽP</b>	<b>2 233 559</b>		
757Ma	VDS – Zdroje z výnosů emisních povolenek (NZÚ) – převod z kapitoly MŽP – NNV pr	135 698		
757Mc	VDS – Zdroje z výnosů emisních povolenek (NZÚ) – převod z kapitoly MŽP – NNV pr	2		
757s	Výdaje OSS a dotace ze státního rozpočtu (VDS)	1 173 489 241	927 842 578	79,1
7595	RF - ostatní	580 000		
759s	Rezervní fond (RF)	580 000		
766s	Předpokládané zdroje financování	63 492 429	8 859 882	14,0
767s	Vlastní zdroje účastníka programu (VZ)	27 090 379	7 167 545	26,5
775s	Jiné zdroje tuzemské	52 800 035		
79zs	SOUHRN FINANČNÍCH ZDROJŮ	1 317 452 083	943 870 005	71,6

<b>Evidenční dotační systém a Správa majetku ve vlastnictví státu – kniha bilance</b>	<b>SRB2</b>
---	-------------

<b>Výdaje SR na financování titulu č. 129V02</b>	<b>444 818 366</b>	<b>927 842 578</b>	<b>208,6</b>
--	--------------------	--------------------	--------------

<b>Titul: Podpora konkurenceschopnosti agropotravinářského komplexu – závlahy – II. etapa</b>	<b>Číslo titulu: 129V31</b>
---	-----------------------------

Částky jsou zobrazovány v Kč

Číslo řádku	Název položky zdrojů a potřeb	Předp. výdaje 2020	Rozpočet 2021	Index 2021/2020
701s	Náklady přípravy a zabezpečení projektu	878 315		
709s	Náklady budov a staveb	4 848 177		
711s	Náklady na stroje, zařízení a inventář	295 724		
74ps	SOUHRN FINANČNÍCH POTŘEB	6 022 216		
<b>7570</b>	<b>VDS - rozpočet kapitoly správce programu</b>	<b>5 139 368</b>		
7570a	VDS - rozpočet kapitoly správce programu - NNV projektu	421 499		
757s	Výdaje OSS a dotace ze státního rozpočtu (VDS)	5 560 867		
763s	Zdroje kapitoly Operace státních fin.aktiv (OSFA)	461 349		
79zs	SOUHRN FINANČNÍCH ZDROJŮ	6 022 216		
<b>Výdaje SR na financování titulu č. 129V31</b>		<b>5 139 368</b>		

<b>Titul: Výstavba a technická obnova vodovodů a úpraven vod</b>	<b>Číslo titulu: 229D03</b>
--	-----------------------------

Částky jsou zobrazovány v Kč

Číslo řádku	Název položky zdrojů a potřeb	Předp. výdaje 2020	Rozpočet 2021	Index 2021/2020
721s	Splátky úvěrů se stát.zárukou určených nevládnímu sektoru	199 758 000		
74ps	SOUHRN FINANČNÍCH POTŘEB	199 758 000		
767s	Vlastní zdroje účastníka programu (VZ)	199 758 000		
79zs	SOUHRN FINANČNÍCH ZDROJŮ	199 758 000		
<b>Výdaje SR na financování titulu č. 229D03</b>				

<b>Titul: Výstavba a technická obnova kanalizací a čistíren odpadních vod</b>	<b>Číslo titulu: 229D04</b>
---	-----------------------------

Částky jsou zobrazovány v Kč

Číslo řádku	Název položky zdrojů a potřeb	Předp. výdaje 2020	Rozpočet 2021	Index 2021/2020
721s	Splátky úvěrů se stát.zárukou určených nevládnímu sektoru	22 082 000		
74ps	SOUHRN FINANČNÍCH POTŘEB	22 082 000		
767s	Vlastní zdroje účastníka programu (VZ)	22 082 000		
79zs	SOUHRN FINANČNÍCH ZDROJŮ	22 082 000		
<b>Výdaje SR na financování titulu č. 229D04</b>				

<b>Evidenční dotační systém a Správa majetku ve vlastnictví státu – kniha bilance</b>	<b>SRB2</b>
---	-------------

<b>Titul:</b> Podpora prevence před povodněmi III	<b>Číslo Titulu:</b> 129D26
---	-----------------------------

Identifikační číslo		Název projektu			Okres realizace		Typ
Kód řádku zdroje	Výdaje celkem	Z toho v roce					
		Do 31.12.2019	2020	2021	2022	2023	od 1.1.2024

<b>Střednědobé akce</b>							
<b>129D26200R001</b>	<b>Rezerva na financování programu 129 260 na roky 2016 - 2019</b>				Hlavní město Praha		E2
<b>6570</b>	140 739 890		10 739 890	130 000 000			
Střednědobé akce v roce 2021 celkem				130 000 000			
Střednědobé akce v roce 2021 SR				130 000 000			
Celkem v roce 2021 za titul 129D26:				130 000 000			
Z toho v roce 2021 výdaje státního rozpočtu:				130 000 000			

<b>Titul:</b> Podpora výstavby a technického zhodnocení infrastruktury vodovodů a kanalizací II	<b>Číslo Titulu:</b> 129D30
---	-----------------------------

Identifikační číslo		Název projektu			Okres realizace		Typ
Kód řádku zdroje	Výdaje celkem	Z toho v roce					
		Do 31.12.2019	2020	2021	2022	2023	od 1.1.2024

<b>Dlouhodobé akce</b>							
<b>129D30300R001</b>	<b>Agregace podprogramu 129D303 - na roky 2017-22</b>				Alokace neurčena		E2
<b>6570</b>	3 352 848 113		482 848 113	670 000 000	1 100 000 000	1 100 000 000	
Dlouhodobé akce v roce 2021 celkem				670 000 000			
Dlouhodobé akce v roce 2021 SR				670 000 000			
Celkem v roce 2021 za titul 129D30:				670 000 000			
Z toho v roce 2021 výdaje státního rozpočtu:				670 000 000			

<b>Titul:</b> Vypořádání práv k nemovitým věcem dotčeným plánovanou realizací komplexního řešení sucha na Rakovnicku	<b>Číslo Titulu:</b> 129D34
--	-----------------------------

Identifikační číslo		Název projektu			Okres realizace		Typ
Kód řádku zdroje	Výdaje celkem	Z toho v roce					
		Do 31.12.2019	2020	2021	2022	2023	od 1.1.2024

<b>Střednědobé akce</b>							
<b>129D34200R001</b>	<b>Rezerva na financování výkupů pozemků Rakovnicko</b>				Alokace neurčena		E2
<b>6570</b>	340 000 000			75 000 000	115 000 000	150 000 000	
Střednědobé akce v roce 2021 celkem				75 000 000			
Střednědobé akce v roce 2021 SR				75 000 000			
Celkem v roce 2021 za titul 129D34:				75 000 000			
Z toho v roce 2021 výdaje státního rozpočtu:				75 000 000			

<b>Evidenční dotační systém a Správa majetku ve vlastnictví státu – kniha bilance</b>	<b>SRB2</b>
---	-------------

<b>Titul:</b> Podpora prevence před povodněmi IV	<b>Číslo Titulu:</b> 129D36
--	-----------------------------

Identifikační číslo		Název projektu			Okres realizace		Typ
Kód řádku zdroje	Výdaje celkem	Z toho v roce					
		Do 31.12.2019	2020	2021	2022	2023	od 1.1.2024

<b>Dlouhodobé akce</b>							
<b>129D36300R001</b>	<b>Rezerva na financování programu 129 360 na roky 2018 - 2024</b>				Hlavní město Praha		E2
<b>6570</b>	2 277 285 141		477 285 141	<b>400 000 000</b>	700 000 000	700 000 000	
Dlouhodobé akce v roce 2021 celkem				<b>400 000 000</b>			
Dlouhodobé akce v roce 2021 SR				<b>400 000 000</b>			
Celkem v roce 2021 za titul 129D36:				<b>400 000 000</b>			
Z toho v roce 2021 výdaje státního rozpočtu:				<b>400 000 000</b>			

<b>Titul:</b> Podpora opatření na drobných vodních tocích a malých vodních nádržích - 2. etapa	<b>Číslo Titulu:</b> 129D39
--	-----------------------------

Identifikační číslo		Název projektu			Okres realizace		Typ
Kód řádku zdroje	Výdaje celkem	Z toho v roce					
		Do 31.12.2019	2020	2021	2022	2023	od 1.1.2024

<b>Dlouhodobé akce</b>							
<b>129D39200R001</b>	<b>Rezerva na financování programu 2020 - 2027</b>				Hlavní město Praha		E2
<b>6570</b>	2 130 419 000		430 419 000	<b>400 000 000</b>	650 000 000	650 000 000	
6570a	102 763 000		102 763 000				
6679	156 818 000		156 818 000				
Dlouhodobé akce v roce 2021 celkem				<b>400 000 000</b>			
Dlouhodobé akce v roce 2021 SR				<b>400 000 000</b>			
Celkem v roce 2021 za titul 129D39:				<b>400 000 000</b>			
Z toho v roce 2021 výdaje státního rozpočtu:				<b>400 000 000</b>			

<b>Titul:</b> Údržba a obnova kulturních a venkovských prvků	<b>Číslo Titulu:</b> 129D66
--	-----------------------------

Identifikační číslo		Název projektu			Okres realizace		Typ
Kód řádku zdroje	Výdaje celkem	Z toho v roce					
		Do 31.12.2019	2020	2021	2022	2023	od 1.1.2024

<b>Dlouhodobé akce</b>							
<b>129D662001001</b>	<b>OSS MZe - Údržba a obnova stávajících kulturních prvků venkovské krajiny</b>				Hlavní město Praha		E2
<b>5570</b>	119 195 945		29 195 945	<b>30 000 000</b>	30 000 000	30 000 000	
Dlouhodobé akce v roce 2021 celkem				<b>30 000 000</b>			
Dlouhodobé akce v roce 2021 SR				<b>30 000 000</b>			
Celkem v roce 2021 za titul 129D66:				<b>30 000 000</b>			
Z toho v roce 2021 výdaje státního rozpočtu:				<b>30 000 000</b>			

<b>Evidenční dotační systém a Správa majetku ve vlastnictví státu – kniha bilance</b>	<b>SRB2</b>
---	-------------

<b>Titul:</b> <b>Centra odborné přípravy</b>	<b>Číslo Titulu:</b> <b>129D71</b>
--	------------------------------------

Identifikační číslo		Název projektu			Okres realizace		Typ
Kód řádku zdroje	Výdaje celkem	Z toho v roce					
		Do 31.12.2019	2020	2021	2022	2023	od 1.1.2024

<b>Dlouhodobé akce</b>						
<b>129D712001001</b>	<b>OSS MZe - Centra odborné přípravy</b>				Hlavní město Praha	E2
<b>6570</b>	235 313 229		25 313 229	<b>70 000 000</b>	70 000 000	70 000 000
Dlouhodobé akce v roce 2021 celkem				<b>70 000 000</b>		
Dlouhodobé akce v roce 2021 SR				<b>70 000 000</b>		
Celkem v roce 2021 za titul 129D71:				<b>70 000 000</b>		
Z toho v roce 2021 výdaje státního rozpočtu:				<b>70 000 000</b>		

<b>Titul:</b> <b>Rozvoj a obnova materiálně technické základny systému řízení MZe</b>	<b>Číslo Titulu:</b> <b>129V02</b>
---	------------------------------------

Identifikační číslo		Název projektu			Okres realizace		Typ
Kód řádku zdroje	Výdaje celkem	Z toho v roce					
		Do 31.12.2019	2020	2021	2022	2023	od 1.1.2024

<b>Krátkodobé akce</b>						
<b>129V021001017</b>	<b>OSS MZe - agendové systémy</b>				Hlavní město Praha	E2
<b>6570</b>	110 000 000			<b>110 000 000</b>		
<b>129V021001018</b>	<b>OSS MZe - infrastrukturní a bezpečnostní systémy</b>				Hlavní město Praha	E2
<b>6570</b>	130 000 000			<b>130 000 000</b>		
<b>129V021001019</b>	<b>OSS MZe - licence</b>				Hlavní město Praha	E2
<b>6570</b>	38 000 000			<b>38 000 000</b>		
<b>129V022001068</b>	<b>OSS ÚHÚL-nová administrativní dřevostavba Rychnov</b>				Jablonec nad Nisou	E2
<b>6570</b>	2 100 000			<b>2 100 000</b>		
6570a	5 900 000		5 900 000			
6679	23 900 000				10 000 000	13 900 000
<b>129V022002009</b>	<b>PO NH Kladruby n.L. - Celková stavební obnova areálu Heřmanův Městec</b>				Chrudim	E2
<b>6570</b>	35 000 000			<b>35 000 000</b>		
6570a	6 000 000		6 000 000			
6679	47 387 500				47 387 500	
<b>129V022002010</b>	<b>PO NH Kladruby n.L. - Skladový objekt v Kladrubech nad Labem</b>				Pardubice	E2
<b>6570</b>	15 508 000			<b>15 508 000</b>		
6570a	6 000 000		6 000 000			
<b>129V022003002</b>	<b>UV955/2016/5 Snížení energetické náročnosti budovy MZe v Praze</b>				Hlavní město Praha	EA1
6570c	3 083 115		3 083 115			
<b>6573</b>	142 578			<b>142 578</b>		
6573c	8 079 062		8 079 062			
6660	38 711 724		38 711 724			

Evidenční dotační systém a Správa majetku ve vlastnictví státu – kniha bilance							SRB2
6679	14 640 868		14 640 868				
6753	52 800 035		52 800 035				
129V02200R001		OSS SZPI - investiční prostředky v rámci návrhu rozpočtu			Brno-město	E2	
6570	40 000 000		40 000 000				
129V02200R002		OSS ÚHŮL - investiční prostředky v rámci návrhu rozpočtu			Praha-východ	E2	
6570	21 400 000		21 400 000				
129V02200R003		OSS ÚKZÚZ - investiční prostředky v rámci návrhu rozpočtu			Brno-město	E2	
6570	45 000 000		45 000 000				
129V02200R004		OSS SVS - investiční prostředky v rámci návrhu rozpočtu			Hlavní město Praha	E2	
6570	36 000 000		36 000 000				
129V02200R005		OSS ÚSKVBL - investiční prostředky v rámci návrhu rozpočtu			Brno-město	E2	
6570	40 000 000		40 000 000				
129V02200R006		OSS SPŮ - investiční prostředky v rámci návrhu rozpočtu			Hlavní město Praha	E2	
6570	65 000 000		65 000 000				
129V02200R007		OSS MZe - investiční prostředky v rámci návrhu rozpočtu			Hlavní město Praha	E2	
6570	6 000 000		6 000 000				
129V02200R008		OSS ČPI - investiční prostředky v rámci návrhu rozpočtu			Hlavní město Praha	E2	
6570	1 000 000		1 000 000				
Krátkodobé akce v roce 2021 celkem				585 150 578			
Krátkodobé akce v roce 2021 SR				585 150 578			
Střednědobé akce							
129V021001014		OSS MZe - úprava zemědělských registrů - LPIS			Hlavní město Praha	EA6b	
6570	102 349 843		40 349 843	62 000 000			
6570a	11 600 000		11 600 000				
6679	65 000 000				65 000 000		
129V021001015		OSS MZe - úprava zemědělských registrů - IZR			Hlavní město Praha	EA3b	
6570	47 500 000		7 500 000	40 000 000			
6570a	4 250 000		4 250 000				
6679	55 000 000				55 000 000		
129V021001016		OSS MZe - úprava ostatních zemědělských registrů			Hlavní město Praha	EA3b	
6570	59 500 000		19 500 000	40 000 000			
6570a	8 000 000		8 000 000				
6679	55 000 000				55 000 000		
129V022001036		OSS MZe - Nový vodní zdroj Skalský dvůr			Žďár nad Sázavou	E2	
6570	1 650 000		450 000	1 200 000			
129V022001100		OSS MZe-nově zahajované akce-agregace			Hlavní město Praha	E2	
6570	307 206 591		7 714 591	199 492 000	100 000 000		
6570a	0		0				
6570c	27 913 415		27 913 415				



Evidenční dotační systém a Správa majetku ve vlastnictví státu – kniha bilance		SRB2
Střednědobé akce v roce 2021 celkem	342 692 000	
<b>Střednědobé akce v roce 2021 SR</b>	<b>342 692 000</b>	
Celkem v roce 2021 za titul 129V02:	927 842 578	
<b>Z toho v roce 2021 výdaje státního rozpočtu:</b>	<b>927 842 578</b>	
Celkem v roce 2021 za kapitolu 329:	2 702 842 578	
<b>Z toho v roce 2021 výdaje státního rozpočtu:</b>	<b>2 702 842 578</b>	

<b>Evidenční dotační systém a Správa majetku ve vlastnictví státu – kniha bilance</b>	<b>SRB2</b>
---	-------------

<b>Kapitola: Ministerstvo školství, mládeže a tělovýchovy</b>	<b>Číslo kapitoly: 333</b>
---	----------------------------

Částky jsou zobrazovány v Kč

Číslo řádku	Název položky zdrojů a potřeb	Předp. výdaje 2020*	Rozpočet 2021	Index 2021/2020
701s	Náklady přípravy a zabezpečení projektu	1 242 605 286	1 277 121 676	102,8
703s	Mzdové náklady a povinné pojistné	434 927 631	107 624 353	24,7
705s	Náklady na materiál, vodu a energie	89 327	28 654 580	32078,1
707s	Náklady na nákup služeb	138 756 272	38 629 993	27,8
709s	Náklady budov a staveb	8 705 677 947	4 153 104 788	47,7
711s	Náklady na stroje, zařízení a inventář	535 698 418	220 233 573	41,1
713s	Náklady na nehmotný majetek	120 812 759	22 095 800	18,3
715s	Ostatní náklady realizace projektu	853 680	18 150	2,1
717s	Rezerva v nákladech	19 052 750		
727s	Ostatní finanční potřeby	45 780 472	51 782 485	113,1
74ps	SOUHRN FINANČNÍCH POTŘEB	11 244 254 541	5 899 265 398	52,5
<b>7570</b>	<b>VDS - rozpočet kapitoly správce programu</b>	<b>5 199 359 798</b>	<b>3 554 649 520</b>	<b>68,4</b>
7570a	VDS - rozpočet kapitoly správce programu - NNV projektu	2 641 374 818		
7570b	VDS - rozpočet kapitoly správce programu - NNV programu/titulu	601 846		
7570c	VDS - rozpočet kapitoly správce programu - NNV projektu- nezapojené	517 913 251		
<b>7573</b>	<b>VDS - zdroje strukturálních fondů EU</b>	<b>1 172 776 470</b>	<b>1 054 897 147</b>	<b>89,9</b>
7573a	VDS - zdroje strukturálních fondů EU - NNV projektu	310 770 601		
<b>7574</b>	<b>VDS - zdroje Fondu soudržnosti EU</b>	<b>1 850 460</b>		
757s	Výdaje OSS a dotace ze státního rozpočtu (VDS)	9 844 647 245	4 609 546 667	46,8
766s	Předpokládané zdroje financování		123 045 322	
767s	Vlastní zdroje účastníka programu (VZ)	1 660 244 719	1 106 224 406	66,6
769s	Úvěry poskytnuté bez státní záruky	1 084 510	46 767 106	4312,3
771s	Dotace z územních rozpočtů	247 654 892		
775s	Jiné zdroje tuzemské	2 081 768	8 999 999	432,3
779s	Dotace poskytnuté z fondů EU	4 681 896	4 681 898	100,0
79zs	SOUHRN FINANČNÍCH ZDROJŮ	11 760 395 029	5 899 265 398	50,2
<b>Výdaje SR na financování kapitoly č. 333</b>		<b>6 373 986 728</b>	<b>4 609 546 667</b>	<b>72,3</b>

<b>Evidenční dotační systém a Správa majetku ve vlastnictví státu – kniha bilance</b>	<b>SRB2</b>
---	-------------

<b>Titul:</b> Rozvoj a obnova materiálně technické základny veřejných vysokých škol	<b>Číslo titulu:</b> 133D21
---	-----------------------------

Částky jsou zobrazovány v Kč

Číslo řádku	Název položky zdrojů a potřeb	Předp. výdaje 2020	Rozpočet 2021	Index 2021/2020
701s	Náklady přípravy a zabezpečení projektu	141 014 549	12 564 477	8,9
709s	Náklady budov a staveb	582 524 615	305 251 605	52,4
711s	Náklady na stroje, zařízení a inventář	23 708 454	65 986 189	278,3
74ps	SOUHRN FINANČNÍCH POTŘEB	747 247 618	383 802 271	51,4
<b>7570</b>	<b>VDS - rozpočet kapitoly správce programu</b>	<b>479 467 175</b>	<b>368 802 271</b>	<b>76,9</b>
7570a	VDS - rozpočet kapitoly správce programu - NNV projektu	234 145 491		
757s	Výdaje OSS a dotace ze státního rozpočtu (VDS)	713 612 666	368 802 271	51,7
767s	Vlastní zdroje účastníka programu (VZ)	33 634 952	15 000 000	44,6
79zs	SOUHRN FINANČNÍCH ZDROJŮ	747 247 618	383 802 271	51,4
<b>Výdaje SR na financování titulu č. 133D21</b>		<b>479 467 175</b>	<b>368 802 271</b>	<b>76,9</b>

<b>Titul:</b> Rozvoj a obnova materiálně technické základny veřejných vysokých škol	<b>Číslo titulu:</b> 133D22
---	-----------------------------

Částky jsou zobrazovány v Kč

Číslo řádku	Název položky zdrojů a potřeb	Předp. výdaje 2020	Rozpočet 2021	Index 2021/2020
701s	Náklady přípravy a zabezpečení projektu	63 072 897	40 940 801	64,9
709s	Náklady budov a staveb	3 338 214 290	2 064 904 364	61,9
711s	Náklady na stroje, zařízení a inventář	189 393 893	126 250 385	66,7
713s	Náklady na nehmotný majetek		1 300 000	
715s	Ostatní náklady realizace projektu	440 000		
717s	Rezerva v nákladech	19 052 750		
74ps	SOUHRN FINANČNÍCH POTŘEB	3 610 173 830	2 233 395 550	61,9
<b>7570</b>	<b>VDS - rozpočet kapitoly správce programu</b>	<b>1 266 527 573</b>	<b>1 377 192 477</b>	<b>108,7</b>
7570a	VDS - rozpočet kapitoly správce programu - NNV projektu	1 318 184 427		
757s	Výdaje OSS a dotace ze státního rozpočtu (VDS)	2 584 712 000	1 377 192 477	53,3
767s	Vlastní zdroje účastníka programu (VZ)	1 019 695 424	804 754 068	78,9
769s	Úvěry poskytnuté bez státní záruky	1 084 510	46 767 106	4 312,3
779s	Dotace poskytnuté z fondů EU	4 681 896	4 681 898	100,0
79zs	SOUHRN FINANČNÍCH ZDROJŮ	3 610 173 830	2 233 395 550	61,9
<b>Výdaje SR na financování titulu č. 133D22</b>		<b>1 266 527 573</b>	<b>1 377 192 477</b>	<b>108,7</b>

<b>Titul:</b> Rozvoj a obnova materiálně technické základny lékařských a pedagogických fakult veřejných vysokých škol	<b>Číslo titulu:</b> 133D24
---	-----------------------------

Částky jsou zobrazovány v Kč

Číslo řádku	Název položky zdrojů a potřeb	Předp. výdaje 2020	Rozpočet 2021	Index 2021/2020
701s	Náklady přípravy a zabezpečení projektu	2 368 880	53 963 000	2 278,0
707s	Náklady na nákup služeb		76 000	
709s	Náklady budov a staveb	376 231 194	454 898 000	120,9
711s	Náklady na stroje, zařízení a inventář	147 466 713	2 468 980	1,7
74ps	SOUHRN FINANČNÍCH POTŘEB	526 066 787	511 405 980	97,2
<b>7570</b>	<b>VDS - rozpočet kapitoly správce programu</b>	<b>500 000 000</b>	<b>500 000 000</b>	<b>100,0</b>
757s	Výdaje OSS a dotace ze státního rozpočtu (VDS)	500 000 000	500 000 000	100,0
767s	Vlastní zdroje účastníka programu (VZ)	26 066 787	11 405 980	43,8

Evidenční dotační systém a Správa majetku ve vlastnictví státu – kniha bilance				SRB2
---	--	--	--	------

79zs	SOUHRN FINANČNÍCH ZDROJŮ	526 066 787	511 405 980	97,2
Výdaje SR na financování titulu č. 133D24		500 000 000	500 000 000	100,0

Titul:	<b>Rozvoj výukových kapacit mateřských a základních škol zřizovaných územně samosprávnými celky</b>	Číslo titulu:	<b>133D31</b>
--------	---	---------------	---------------

Částky jsou zobrazovány v Kč

Číslo řádku	Název položky zdrojů a potřeb	Předp. výdaje 2020	Rozpočet 2021	Index 2021/2020
7570c	VDS - rozpočet kapitoly správce programu - NNV projektu- nezapojené	1		
757s	Výdaje OSS a dotace ze státního rozpočtu (VDS)	1		
79zs	SOUHRN FINANČNÍCH ZDROJŮ	1		
Výdaje SR na financování titulu č. 133D31				

Titul:	<b>Podpora zajištění vybraných investičních podpůrných opatření při vzdělávání dětí, žáků a studentů se speciálními vzdělávacími potřebami</b>	Číslo titulu:	<b>133D32</b>
--------	--	---------------	---------------

Částky jsou zobrazovány v Kč

Číslo řádku	Název položky zdrojů a potřeb	Předp. výdaje 2020	Rozpočet 2021	Index 2021/2020
701s	Náklady přípravy a zabezpečení projektu	6 043 219	10 000 000	165,5
709s	Náklady budov a staveb	9 865 157		
711s	Náklady na stroje, zařízení a inventář	6 013 568		
74ps	SOUHRN FINANČNÍCH POTŘEB	21 921 945	10 000 000	45,6
<b>7570</b>	<b>VDS - rozpočet kapitoly správce programu</b>	<b>14 606 823</b>	<b>10 000 000</b>	<b>68,5</b>
7570a	VDS - rozpočet kapitoly správce programu - NNV projektu	1 646 989		
7570b	VDS - rozpočet kapitoly správce programu - NNV programu/titulu	27 096		
757s	Výdaje OSS a dotace ze státního rozpočtu (VDS)	16 280 908	10 000 000	61,4
767s	Vlastní zdroje účastníka programu (VZ)	5 641 037		
79zs	SOUHRN FINANČNÍCH ZDROJŮ	21 921 945	10 000 000	45,6
Výdaje SR na financování titulu č. 133D32		14 606 823	10 000 000	68,5

Titul:	<b>Podpora vybraných projektů rozvoje výukových kapacit základního vzdělávání zřizovaného obcemi a dobrovolnými svazky obcí</b>	Číslo titulu:	<b>133D33</b>
--------	---	---------------	---------------

Částky jsou zobrazovány v Kč

Číslo řádku	Název položky zdrojů a potřeb	Předp. výdaje 2020	Rozpočet 2021	Index 2021/2020
701s	Náklady přípravy a zabezpečení projektu	25 588 892	7 500 000	29,3
705s	Náklady na materiál, vodu a energie		28 654 580	
709s	Náklady budov a staveb	1 267 738 987	522 629 920	41,2
711s	Náklady na stroje, zařízení a inventář	5 551 574	15 020 680	270,6
715s	Ostatní náklady realizace projektu	409 600		
74ps	SOUHRN FINANČNÍCH POTŘEB	1 299 289 053	573 805 180	44,2
<b>7570</b>	<b>VDS - rozpočet kapitoly správce programu</b>	<b>421 393 177</b>	<b>309 600 000</b>	<b>73,5</b>
7570a	VDS - rozpočet kapitoly správce programu - NNV projektu	766 350 401		
757s	Výdaje OSS a dotace ze státního rozpočtu (VDS)	1 187 743 578	309 600 000	26,1
767s	Vlastní zdroje účastníka programu (VZ)	111 545 475	264 205 180	236,9
79zs	SOUHRN FINANČNÍCH ZDROJŮ	1 299 289 053	573 805 180	44,2
Výdaje SR na financování titulu č. 133D33		421 393 177	309 600 000	73,5

<b>Evidenční dotační systém a Správa majetku ve vlastnictví státu – kniha bilance</b>	<b>SRB2</b>
---	-------------

<b>Titul:</b> Podpora vybraných projektů rozvoje výukových kapacit základního vzdělávání zřizovaného obcemi a dobrovolnými svazky obcí - prstenec II.	<b>Číslo titulu:</b> 133D34
---	-----------------------------

Částky jsou zobrazovány v Kč

Číslo řádku	Název položky zdrojů a potřeb	Předp. výdaje 2020	Rozpočet 2021	Index 2021/2020
709s	Náklady budov a staveb		580 400 000	
74ps	SOUHRN FINANČNÍCH POTŘEB		580 400 000	
<b>7570</b>	<b>VDS - rozpočet kapitoly správce programu</b>		<b>580 400 000</b>	
757s	Výdaje OSS a dotace ze státního rozpočtu (VDS)		580 400 000	
79zs	SOUHRN FINANČNÍCH ZDROJŮ		580 400 000	
<b>Výdaje SR na financování titulu č. 133D34</b>			<b>580 400 000</b>	

<b>Titul:</b> Hlavní směry rozvoje sportovní infrastruktury České republiky 2017-2024	<b>Číslo titulu:</b> 133D52
---	-----------------------------

Částky jsou zobrazovány v Kč

Číslo řádku	Název položky zdrojů a potřeb	Předp. výdaje 2020	Rozpočet 2021	Index 2021/2020
7570c	VDS - rozpočet kapitoly správce programu - NNV projektu- nezapojené	192 891 667		
757s	Výdaje OSS a dotace ze státního rozpočtu (VDS)	192 891 667		
79zs	SOUHRN FINANČNÍCH ZDROJŮ	192 891 667		
<b>Výdaje SR na financování titulu č. 133D52</b>				

<b>Titul:</b> Podpora materiálně technické základny sportu 2017 až 2024	<b>Číslo titulu:</b> 133D53
---	-----------------------------

Částky jsou zobrazovány v Kč

Číslo řádku	Název položky zdrojů a potřeb	Předp. výdaje 2020	Rozpočet 2021	Index 2021/2020
701s	Náklady přípravy a zabezpečení projektu	5 875 481		
709s	Náklady budov a staveb	2 877 088 782		
711s	Náklady na stroje, zařízení a inventář	4 052 581		
74ps	SOUHRN FINANČNÍCH POTŘEB	2 887 016 844		
<b>7570</b>	<b>VDS - rozpočet kapitoly správce programu</b>	<b>2 214 175 000</b>		
7570c	VDS - rozpočet kapitoly správce programu - NNV projektu- nezapojené	323 244 612		
757s	Výdaje OSS a dotace ze státního rozpočtu (VDS)	2 537 419 612		
767s	Vlastní zdroje účastníka programu (VZ)	425 386 953		
771s	Dotace z územních rozpočtů	247 454 892		
79zs	SOUHRN FINANČNÍCH ZDROJŮ	3 210 261 457		
<b>Výdaje SR na financování titulu č. 133D53</b>		<b>2 214 175 000</b>		

<b>Titul:</b> Rozšíření strategické průmyslové zóny Solnice - Kvasiny a zlepšení veřejné infrastruktury v Královéhradeckém regionu – vzdělávací a	<b>Číslo titulu:</b> 133D62
---	-----------------------------

Částky jsou zobrazovány v Kč

Číslo řádku	Název položky zdrojů a potřeb	Předp. výdaje 2020	Rozpočet 2021	Index 2021/2020
701s	Náklady přípravy a zabezpečení projektu	20 400 000		
74ps	SOUHRN FINANČNÍCH POTŘEB	20 400 000		
<b>7570</b>	<b>VDS - rozpočet kapitoly správce programu</b>	<b>20 400 000</b>		
757s	Výdaje OSS a dotace ze státního rozpočtu (VDS)	20 400 000		
79zs	SOUHRN FINANČNÍCH ZDROJŮ	20 400 000		
<b>Výdaje SR na financování titulu č. 133D62</b>		<b>20 400 000</b>		

<b>Evidenční dotační systém a Správa majetku ve vlastnictví státu – kniha bilance</b>	<b>SRB2</b>
---	-------------

<b>Titul:</b> Rozvoj materiálně technické základny mimoškolních aktivit dětí a mládeže	<b>Číslo titulu:</b> 133D71
--	-----------------------------

Částky jsou zobrazovány v Kč

Číslo řádku	Název položky zdrojů a potřeb	Předp. výdaje 2020	Rozpočet 2021	Index 2021/2020
701s	Náklady přípravy a zabezpečení projektu	1 281 719		
709s	Náklady budov a staveb	38 536 375		
711s	Náklady na stroje, zařízení a inventář	3 220 516		
74ps	SOUHRN FINANČNÍCH POTŘEB	43 038 610		
<b>7570</b>	<b>VDS - rozpočet kapitoly správce programu</b>	<b>25 194 100</b>		
7570a	VDS - rozpočet kapitoly správce programu - NNV projektu	9 779 815		
757s	Výdaje OSS a dotace ze státního rozpočtu (VDS)	34 973 915		
767s	Vlastní zdroje účastníka programu (VZ)	7 864 695		
771s	Dotace z územních rozpočtů	200 000		
79zs	SOUHRN FINANČNÍCH ZDROJŮ	43 038 610		
<b>Výdaje SR na financování titulu č. 133D71</b>		<b>25 194 100</b>		

<b>Titul:</b> Rozvoj materiálně technické základny mimoškolních aktivit dětí a mládeže	<b>Číslo titulu:</b> 133D72
--	-----------------------------

Částky jsou zobrazovány v Kč

Číslo řádku	Název položky zdrojů a potřeb	Předp. výdaje 2020	Rozpočet 2021	Index 2021/2020
709s	Náklady budov a staveb		25 194 100	
74ps	SOUHRN FINANČNÍCH POTŘEB		25 194 100	
<b>7570</b>	<b>VDS - rozpočet kapitoly správce programu</b>		<b>25 194 100</b>	
757s	Výdaje OSS a dotace ze státního rozpočtu (VDS)		25 194 100	
79zs	SOUHRN FINANČNÍCH ZDROJŮ		25 194 100	
<b>Výdaje SR na financování titulu č. 133D72</b>			<b>25 194 100</b>	

<b>Titul:</b> Financování vybraných akcí Operačního programu Výzkum, vývoj a vzdělávání	<b>Číslo titulu:</b> 133D81
---	-----------------------------

Částky jsou zobrazovány v Kč

Číslo řádku	Název položky zdrojů a potřeb	Předp. výdaje 2020	Rozpočet 2021	Index 2021/2020
701s	Náklady přípravy a zabezpečení projektu	941 955 959	1 136 851 198	120,7
703s	Mzdové náklady a povinné pojistné	380 103 483	27 240 805	7,2
707s	Náklady na nákup služeb	112 985 898	26 818 923	23,7
711s	Náklady na stroje, zařízení a inventář	56 310 965	4 641 469	8,2
713s	Náklady na nehmotný majetek	410 000		
74ps	SOUHRN FINANČNÍCH POTŘEB	1 491 766 305	1 195 552 396	80,1
<b>7570</b>	<b>VDS - rozpočet kapitoly správce programu</b>	<b>48 537 259</b>	<b>175 681 895</b>	<b>362,0</b>
7570a	VDS - rozpočet kapitoly správce programu - NNV projektu	78 513 026		
<b>7573</b>	<b>VDS - zdroje strukturálních fondů EU</b>	<b>1 088 688 597</b>	<b>961 169 303</b>	<b>88,3</b>
7573a	VDS - zdroje strukturálních fondů EU - NNV projektu	249 092 653		
757s	Výdaje OSS a dotace ze státního rozpočtu (VDS)	1 464 831 535	1 136 851 198	77,6
766s	Předpokládané zdroje financování		55 854 720	
767s	Vlastní zdroje účastníka programu (VZ)	26 934 770	2 846 478	10,6
79zs	SOUHRN FINANČNÍCH ZDROJŮ	1 491 766 305	1 195 552 396	80,1
<b>Výdaje SR na financování titulu č. 133D81</b>		<b>1 137 225 856</b>	<b>1 136 851 198</b>	<b>100,0</b>

<b>Evidenční dotační systém a Správa majetku ve vlastnictví státu – kniha bilance</b>	<b>SRB2</b>
---	-------------

<b>Titul:</b> Rozvoj a obnova materiálně technické základny systému řízení MŠMT	<b>Číslo titulu:</b> 133V01
---	-----------------------------

Částky jsou zobrazovány v Kč

Číslo řádku	Název položky zdrojů a potřeb	Předp. výdaje 2020	Rozpočet 2021	Index 2021/2020
701s	Náklady přípravy a zabezpečení projektu	32 115 550	14 882 200	46,3
703s	Mzdové náklady a povinné pojistné	3 363 852	1 716 927	51,0
705s	Náklady na materiál, vodu a energie	79 209		
707s	Náklady na nákup služeb	1 800 000	1 020 000	56,7
709s	Náklady budov a staveb	86 499 047	122 813 299	142,0
711s	Náklady na stroje, zařízení a inventář	83 543 221	3 540 870	4,2
713s	Náklady na nehmotný majetek	110 582 415	1 700 000	1,5
715s	Ostatní náklady realizace projektu		18 150	
727s	Ostatní finanční potřeby	45 780 472	51 782 485	113,1
74ps	SOUHRN FINANČNÍCH POTŘEB	363 763 766	197 473 931	54,3
<b>7570</b>	<b>VDS - rozpočet kapitoly správce programu</b>	<b>113 757 567</b>	<b>133 576 785</b>	<b>117,4</b>
7570a	VDS - rozpočet kapitoly správce programu - NNV projektu	176 787 023		
7570b	VDS - rozpočet kapitoly správce programu - NNV programu/titulu	574 750		
<b>7573</b>	<b>VDS - zdroje strukturálních fondů EU</b>	<b>40 692 086</b>	<b>54 897 147</b>	<b>134,9</b>
7573a	VDS - zdroje strukturálních fondů EU - NNV projektu	31 952 340		
757s	Výdaje OSS a dotace ze státního rozpočtu (VDS)	363 763 766	188 473 932	51,8
775s	Jiné zdroje tuzemské		8 999 999	
79zs	SOUHRN FINANČNÍCH ZDROJŮ	363 763 766	197 473 931	54,3
<b>Výdaje SR na financování titulu č. 133V01</b>		<b>154 449 653</b>	<b>188 473 932</b>	<b>122,0</b>

<b>Titul:</b> Rozvoj a obnova materiálně technické základny škol a školských zařízení zřizovaných MŠMT v oblasti speciálního vzdělávání	<b>Číslo titulu:</b> 133V11
---	-----------------------------

Částky jsou zobrazovány v Kč

Číslo řádku	Název položky zdrojů a potřeb	Předp. výdaje 2020	Rozpočet 2021	Index 2021/2020
7570c	VDS - rozpočet kapitoly správce programu - NNV projektu- nezapojené	4 206		
757s	Výdaje OSS a dotace ze státního rozpočtu (VDS)	4 206		
79zs	SOUHRN FINANČNÍCH ZDROJŮ	4 206		
<b>Výdaje SR na financování titulu č. 133V11</b>				

<b>Titul:</b> Rozvoj a obnova materiálně technické základny speciálních škol a systému náhradní výchovné péče na období 2019 až 2025	<b>Číslo titulu:</b> 133V12
--	-----------------------------

Částky jsou zobrazovány v Kč

Číslo řádku	Název položky zdrojů a potřeb	Předp. výdaje 2020	Rozpočet 2021	Index 2021/2020
701s	Náklady přípravy a zabezpečení projektu	2 888 140	420 000	14,5
709s	Náklady budov a staveb	102 230 520	72 592 700	71,0
711s	Náklady na stroje, zařízení a inventář	16 243 409		
74ps	SOUHRN FINANČNÍCH POTŘEB	121 362 070	73 012 700	60,2
<b>7570</b>	<b>VDS - rozpočet kapitoly správce programu</b>	<b>65 000 000</b>	<b>65 000 000</b>	<b>100,0</b>
7570a	VDS - rozpočet kapitoly správce programu - NNV projektu	48 955 216		
<b>7574</b>	<b>VDS - zdroje Fondu soudržnosti EU</b>	<b>1 850 460</b>		
757s	Výdaje OSS a dotace ze státního rozpočtu (VDS)	115 805 676	65 000 000	56,1
767s	Vlastní zdroje účastníka programu (VZ)	3 474 626	8 012 700	230,6
775s	Jiné zdroje tuzemské	2 081 768		
79zs	SOUHRN FINANČNÍCH ZDROJŮ	121 362 070	73 012 700	60,2

<b>Evidenční dotační systém a Správa majetku ve vlastnictví státu – kniha bilance</b>	<b>SRB2</b>
---	-------------

Výdaje SR na financování titulu č. 133V12	66 850 460	65 000 000	97,2
---	------------	------------	------

<b>Titul:</b> Hlavní směry rozvoje sportovní infrastruktury České republiky 2017-2024	<b>Číslo titulu:</b> 133V52
---	-----------------------------

Částky jsou zobrazovány v Kč

Číslo řádku	Název položky zdrojů a potřeb	Předp. výdaje 2020	Rozpočet 2021	Index 2021/2020
709s	Náklady budov a staveb	21 772 764		
74ps	SOUHRN FINANČNÍCH POTŘEB	21 772 764		
<b>7570</b>	<b>VDS - rozpočet kapitoly správce programu</b>	<b>20 000 000</b>		
7570c	VDS - rozpočet kapitoly správce programu - NNV projektu- nezapojené	1 772 765		
757s	Výdaje OSS a dotace ze státního rozpočtu (VDS)	21 772 765		
79zs	SOUHRN FINANČNÍCH ZDROJŮ	21 772 765		
<b>Výdaje SR na financování titulu č. 133V52</b>		<b>20 000 000</b>		

<b>Titul:</b> Financování vybraných akcí Operačního programu Výzkum, vývoj a vzdělávání	<b>Číslo titulu:</b> 133V81
---	-----------------------------

Částky jsou zobrazovány v Kč

Číslo řádku	Název položky zdrojů a potřeb	Předp. výdaje 2020	Rozpočet 2021	Index 2021/2020
703s	Mzdové náklady a povinné pojistné	51 460 296	78 666 621	152,9
705s	Náklady na materiál, vodu a energie	10 118		
707s	Náklady na nákup služeb	23 970 374	10 715 070	44,7
709s	Náklady budov a staveb	4 976 216	4 420 800	88,8
711s	Náklady na stroje, zařízení a inventář	193 523	2 325 000	1 201,4
713s	Náklady na nehmotný majetek	9 820 344	19 095 800	194,5
715s	Ostatní náklady realizace projektu	4 080		
74ps	SOUHRN FINANČNÍCH POTŘEB	90 434 951	115 223 291	127,4
<b>7570</b>	<b>VDS - rozpočet kapitoly správce programu</b>	<b>10 301 124</b>	<b>9 201 992</b>	<b>89,3</b>
7570a	VDS - rozpočet kapitoly správce programu - NNV projektu	7 012 431		
<b>7573</b>	<b>VDS - zdroje strukturálních fondů EU</b>	<b>43 395 787</b>	<b>38 830 697</b>	<b>89,5</b>
7573a	VDS - zdroje strukturálních fondů EU - NNV projektu	29 725 609		
757s	Výdaje OSS a dotace ze státního rozpočtu (VDS)	90 434 951	48 032 689	53,1
766s	Předpokládané zdroje financování		67 190 602	
79zs	SOUHRN FINANČNÍCH ZDROJŮ	90 434 951	115 223 291	127,4
<b>Výdaje SR na financování titulu č. 133V81</b>		<b>53 696 911</b>	<b>48 032 689</b>	<b>89,5</b>



<b>Evidenční dotační systém a Správa majetku ve vlastnictví státu – kniha bilance</b>	<b>SRB2</b>
---	-------------

<b>Titul:</b>	<b>Rozvoj a obnova materiálně technické základny veřejných vysokých škol</b>	<b>Číslo Titulu:</b>	<b>133D21</b>
---------------	--	----------------------	---------------

Identifikační číslo		Název projektu			Okres realizace		Typ
Kód řádku zdroje	Výdaje celkem	Z toho v roce					
		Do 31.12.2019	2020	2021	2022	2023	od 1.1.2024

<b>Krátkodobé akce</b>							
<b>133D21H007002</b>	<b>VŠUP - Dostavba, vestavba a přestavba objektu Mikulandská na inovační technologické a výzkumné</b>				<b>Hlavní město Praha</b>		<b>EA5</b>
<b>6570</b>	358 627 309			<b>358 627 309</b>			
<b>5570</b>	10 174 962			<b>10 174 962</b>			
6570a	194 759 621	28 027 586	166 732 035				
6570b	5 240 379	5 240 379					
6670	106 854 905	75 165 659	31 689 246				
5670	15 000 000			<b>15 000 000</b>			
Krátkodobé akce v roce 2021 celkem				<b>383 802 271</b>			
<b>Krátkodobé akce v roce 2021 SR</b>				<b>368 802 271</b>			
Celkem v roce 2021 za titul 133D21:				<b>383 802 271</b>			
<b>Z toho v roce 2021 výdaje státního rozpočtu:</b>				<b>368 802 271</b>			

<b>Titul:</b>	<b>Rozvoj a obnova materiálně technické základny veřejných vysokých škol</b>	<b>Číslo Titulu:</b>	<b>133D22</b>
---------------	--	----------------------	---------------

Identifikační číslo		Název projektu			Okres realizace		Typ
Kód řádku zdroje	Výdaje celkem	Z toho v roce					
		Do 31.12.2019	2020	2021	2022	2023	od 1.1.2024

<b>Krátkodobé akce</b>							
<b>133D221000001</b>	<b>UTB - Rekonstrukce a modernizace objektu U7</b>				<b>Zlín</b>		<b>EA1</b>
<b>5570</b>	6 300 000			<b>6 300 000</b>			
<b>6570</b>	59 730 000			<b>59 730 000</b>			
6570a	12 000 000		12 000 000				
6678	559 300			<b>559 300</b>			
6679	47 804 017	1 815 065	18 598 445	<b>27 390 507</b>			
5679	4 243 956	172 935	66 555	<b>4 004 466</b>			
<b>133D221000002</b>	<b>ZU - Revitalizace objektu VŠ koleje Máchova 20, Plzeň</b>				<b>Plzeň-město</b>		<b>EA2</b>
<b>6570</b>	26 122 660			<b>26 122 660</b>			
6570a	25 228 352		25 228 352				
6670	34 234 014	576 330	16 588 372	<b>17 069 312</b>			
6671	20 218 609	133 565	9 898 704	<b>10 186 340</b>			
<b>133D221000004</b>	<b>UK KaM – Reko a oprava bloku A4, kolej Na Kotli, Hradec Králové</b>				<b>Hradec Králové</b>		<b>EA1</b>
<b>5570</b>	6 940 000			<b>6 940 000</b>			
<b>6570</b>	24 370 000			<b>24 370 000</b>			
6570a	11 630 000		11 630 000				
5570a	2 000 000		2 000 000				
5670	5 960 000		1 900 000	<b>4 060 000</b>			
6670	24 000 000	630 000	6 620 000	<b>16 750 000</b>			

Evidenční dotační systém a Správa majetku ve vlastnictví státu – kniha bilance							SRB2
6671	12 600 000	132 300	2 622 500	9 845 200			
5671	3 129 000		819 000	2 310 000			
133D221000006		UK KaM - Reko a oprava bloku B, kolej Kajetánka I			Hlavní město Praha		EA1
5570	15 664 463			15 664 463			
6570	1 228 218			1 228 218			
6570a	971 782		971 782				
5570a	7 735 537		7 735 537				
5670	15 600 000		5 157 025	10 442 975			
6670	1 500 000	150 000	647 854	702 146			
6671	777 000	31 500	340 124	405 376			
5671	8 190 000		2 707 438	5 482 562			
133D221000007		UK KaM – Vybudování 1L pokojů, kolej Na Větrníku			Hlavní město Praha		EA1
6570	10 037 355			10 037 355			
5570	960 000			960 000			
6570a	8 602 645		8 602 645				
5670	640 000			640 000			
6670	12 430 000	590 000	5 148 430	6 691 570			
6671	6 524 700	123 900	2 887 726	3 513 074			
5671	336 000			336 000			
133D221000008		VŠB-TUO Rekonstrukce budovy kolejí A			Ostrava-město		EA4
6570	48 021 738			48 021 738			
6570a	45 212 832		45 212 832				
6670	65 246 766	317 000	31 006 006	33 923 760			
6678	59 055 126	66 570	28 432 484	30 556 072			
133D221000014		UHK – objekt K – částečná rekonstrukce a modernizace Palachových kolejí – II. etapa			Hradec Králové		E2
6570	6 985 811			6 985 811			
5670	1 883 003			1 883 003			
6670	2 774 205	188 000		2 586 205			
5678	395 431			395 431			
6678	2 049 603	39 480		2 010 123			
133D221000017		ČVUT - SÚZ - Rekonstrukce Bubenečské koleje			Hlavní město Praha		EA1
6570	54 533 427			54 533 427			
6570a	62 000 000		62 000 000				
6670	65 806 916		42 500 000	23 306 916			
5670	9 990 084			9 990 084			
5671	2 097 918			2 097 918			
6671	38 291 472		21 945 000	16 346 472			
133D221000018		PdF - vybudování menzy na Poříčí 7-9			Brno-město		EA1
6570	13 692 060			13 692 060			
6570a	4 000 000		4 000 000				
6670	9 747 690	585 150	1 025 000	8 137 540			
5670	2 000 000			2 000 000			
133D221000019		JU - Rekonstrukce koleje K4			České Budějovice		EA1
5570	9 797 882			9 797 882			
6570	48 338 611			48 338 611			

Evidenční dotační systém a Správa majetku ve vlastnictví státu – kniha bilance							SRB2
6570a	10 000 000		10 000 000				
6670	45 837 482	603 425	24 746 538	20 487 519			
5670	7 696 550		222	7 696 328			
133D221000022		TUL-Zlepšení tepelné ochrany obvodového pláště kolejí Harcov-budovy „D“			Liberec		E2
6570	13 100 000			13 100 000			
5670	5 484 991		11 250	5 473 741			
6670	3 310 355		18 750	3 291 605			
133D221000027		VŠE - KOLEJ JAROV I. A - REKONSTRUKCE KOUPELEN			Hlavní město Praha		EA1
5570	8 760 921			8 760 921			
6670	20 424	20 424					
5670	69 326	69 326					
5678	42 662			42 662			
6678	154 213			154 213			
6699	3 302 342			3 302 342			
5699	2 448 522			2 448 522			
133D221000032		UPAR - Rekonstrukce interiérů pavilonu B			Pardubice		EA1
6570	5 726 812			5 726 812			
6570a	6 022 748		6 022 748				
6670	9 231 798	306 500	4 732 159	4 193 139			
133D22D000003		ČVUT FA - Rekonstrukce ateliérů Kruh u Jilemnice			Semily		EA1
6570	5 077 915			5 077 915			
6570a	2 080 000		2 080 000				
5670	1 159 900			1 159 900			
6670	1 109 382	390 225	719 157				
133D22D000006		ČVUT FJFI - Rekonstrukce poslucháren objektu Trojanova 339			Hlavní město Praha		E2
6570	30 000 000			30 000 000			
6570a	31 124 418		31 124 418				
6670	10 786 662	114 950	6 383 130	4 288 582			
133D22D000007		ČVUT FEL - Oprava fasády objektu KN E			Hlavní město Praha		E2
5570	10 324 389			10 324 389			
5570a	12 000 000		12 000 000				
5670	2 636 463		1 090 000	1 546 463			
6670	1 303 135	739 350	258 785	305 000			
133D22E000002		UK – FSV – Rekonstrukce pláště stávajících budov v Areálu UK Jílonice			Hlavní město Praha		EA5
6570	32 802 002			32 802 002			
6570a	27 879 499		27 879 499				
6670	10 708 500	15 000	4 904 912	5 788 589			
6671	738 013 362		434 938 612	303 074 750			
133D22E000006		UK - SBZ - Revitalizace objektů Karolina - Rekonstrukce historických prostor - Stavební úpravy Křížových chodeb			Hlavní město Praha		EA1
6570	17 643 296			17 643 296			
6570a	17 645 000		17 645 000				
6670	6 227 346	547 400	3 332 600	2 347 346			
133D22E000008		UK FTVS – Centrum zdravotní a pohybové výchovy pro studenty se specifickými potřebami – kampus Veleslavín			Alokace neurčena		E2

Evidenční dotační systém a Správa majetku ve vlastnictví státu – kniha bilance							SRB2
6570	41 450 511			41 450 511			
6670	5 013 124	590 280	184 070	4 238 774			
6679	1 200 000	500 000	700 000				
5679	1 101 673			1 101 673			
133D22F000002		VŠE - rekonstrukce rozvodu ÚT v NB			Hlavní město Praha		E2
6570	8 306 759			8 306 759			
6570a	6 280 131		6 280 131				
6670	2 574 158		1 108 259	1 465 899			
133D22L000002		VFU - Rekonstrukce objektu č. 31			Brno-město		EA4
5570	3 699 344			3 699 344			
6570	40 293 612			40 293 612			
6570a	35 000 000		35 000 000				
6670	13 939 934	2 208 250	403 790	11 327 894			
133D22L000003		VFU - Rekonstrukce objektu č. 15			Brno-město		E2
6570	36 329 323			36 329 323			
6570a	17 987 000		17 987 000				
6670	9 585 234	1 959 982	343 100	7 282 152			
133D22N000001		OU – Stavební úpravy objektu A, Přírodovědecká fakulta, 30.dubna 22, Ostrava			Ostrava-město		EA1
6570	49 621 794			49 621 794			
6570a	49 026 604		49 026 604				
6670	40 343 981	297 866	5 746 600	34 299 515			
5679	227 387			227 387			
133D22S000001		TUL - Rekonstrukce objektu KTV TUL Harcov, včetně Zlepšení tepelné ochrany a snížení energetické náročnosti			Liberec		E2
5570	11 289 602			11 289 602			
6570	22 360 400			22 360 400			
6570a	22 360 397		22 360 397				
5570a	11 289 601		11 289 601				
5670	4 003 590	553 056	1 735 505	1 715 029			
6670	7 929 585	1 071 991	3 513 198	3 344 396			
6678	11 019 807	288 798	5 221 105	5 509 904			
5678	3 025 886	81 476	1 431 467	1 512 943			
5793	2 017 257		1 008 628	1 008 629			
6793	7 346 537		3 673 268	3 673 269			
133D22U000004		UPAR - Rekonstrukce víceúčelového objektu			Pardubice		E2
6570	24 000 000			24 000 000			
6670	8 577 880	1 872 112	527 870	6 177 898			
Krátkodobé akce v roce 2021 celkem				1 395 617 320			
Krátkodobé akce v roce 2021 SR				693 508 905			
Střednědobé akce							
133D221000015		VŠE - KOLEJ JAROV III.G - REKONSTRUKCE KOUPELEN - OBNOVA A ROZVOJ MATERIÁLNĚ TECHNICKÉ ZÁKLADNY			Hlavní město Praha		EA2
5570	19 577 781			13 984 129	5 593 652		
5570a	8 390 477		8 390 477				
5670	8 429 224	99 741	7 033 332	1 296 151			
6670	3 704 775	34 259	3 605 257	65 260			

Evidenční dotační systém a Správa majetku ve vlastnictví státu – kniha bilance							SRB2
6678	1 589 271		476 781	794 635	317 854		
5678	153 653		46 096	76 827	30 730		
5699	15 114 959			10 426 070	4 688 889		
6699	8 347 005			5 943 501	2 403 504		
133D221000020		UK KaM - Přestavba objektu č. 5 na kolej - Praha, Hostivař			Alokace neurčena		EA2
5570	2 616 000			60 000	2 556 000		
6570	37 008 000			25 226 382	11 781 618		
6670	24 672 000	686 030		16 817 588	7 168 382		
5670	1 744 000		50 000	40 000	1 654 000		
5671	915 600		10 500	21 000	884 100		
6671	12 952 800	144 066		8 829 234	3 979 500		
133D221000025		Kolej Jarov III.F - Rekonstrukce koupelen a zateplení, výměna oken a dveří			Hlavní město Praha		E2
6570	28 357 784			23 631 486	4 726 298		
5670	60 645		60 645				
6670	151 355		151 355				
6678	146 411		18 000	93 411	35 000		
5678	93 235		7 000	66 715	19 520		
5699	26 501 316			11 482 761	15 018 556		
6699	9 378 409			7 710 758	1 667 650		
133D221000026		KOLEJ JAROV I. D - REKONSTRUKCE KOUPELEN			Hlavní město Praha		E2
5570	3 893 427			1 946 714	1 946 713		
6670	14 124	14 124					
5670	75 626	75 626					
5678	46 538			23 269	23 269		
6678	86 497			43 248	43 248		
6699	1 972 759			986 379	986 379		
5699	533 110			266 555	266 556		
133D22C000003		ČZU - Rekonstrukce a dostavba staré budovy FLD			Hlavní město Praha		E2
6570	189 556 992			90 000 000	99 556 992		
6570a	10 000 000		10 000 000				
6670	23 164 427				23 164 427		
5670	27 350 000				27 350 000		
133D22E000003		UK - RUK SBZ - Nové varhany pro Velkou aulu Karolina			Hlavní město Praha		EA2
6570	11 100 000			9 550 000	1 550 000		
6570a	9 300 000		9 300 000				
6670	3 600 000	502 952	1 566 961	1 080 087	450 000		
133D22E000004		UK - SBZ - Revitalizace objektů Karolina - Rekonstrukce chodeb rektorátu a výukové části			Hlavní město Praha		EA2
6570	77 856 658			53 551 789	24 304 869		
6570a	32 586 869		32 586 869				
6670	19 490 034	2 124 518	3 626 106	9 450 316	4 289 094		
133D22F000001		VŠE - Centrum archivních a depozitních služeb			Hlavní město Praha		EA4
6570	113 337 323		75 558 215	37 779 108			
5670	1 089 000			1 089 000			
6670	18 970 528	4 689 600	9 520 618	4 760 309			

Evidenční dotační systém a Správa majetku ve vlastnictví státu – kniha bilance							SRB2
133D22J000001		MU - Rekonstrukce poslucháren PrF, Veverí 70, Brno			Brno-město		EA5
6570	59 140 000		46 140 000	13 000 000			
6570a	17 360 000		17 360 000				
6670	10 000 000	1 894 091	709 605	7 396 304			
5670	3 500 000			3 500 000			
133D22J000002		MU - UKB - Výměna zdrojů vytápění a chlazení			Brno-město		EA4
6570	100 757 607			56 152 884	44 604 723		
6570a	35 115 570		35 115 570				
6670	34 393 963	5 871 398	7 389 917	11 752 915	9 379 733		
133D22T000001		UHK - modernizace a rekonstrukce budovy B			Hradec Králové		EA1
6570	156 908 328			75 400 000	81 508 328		
6570a	12 600 000		12 600 000				
6670	2 766 915	335 200			2 431 715		
5670	22 144 487	783 447			21 361 040		
5679	267 432		52 800	67 200	147 432		
6679	4 734 400	2 810 065	698 875	582 660	642 800		
133D22V000001		VŠPJ - Obnova fasád			Jihlava		EA2
6570	43 197 752			30 200 000	12 997 752		
6679	15 662 248			480 000	15 182 248		
133D22Y000001		JU-ZF Pavilon chemie			České Budějovice		E2
5570	9 024 952				9 024 952		
6570	176 774 426			69 590 191	107 184 235		
6670	31 195 487	3 242 055	2 793 063	12 000 001	13 160 368		
5670	1 592 638				1 592 638		
6678	103 762	103 762					
Střednědobé akce v roce 2021 celkem				617 214 838			
Střednědobé akce v roce 2021 SR				500 072 683			
Dlouhodobé akce							
133D22000a998		A - Agregace programu 133 220 - Podpora rozvoje a obnovy VVŠ, na roky 2018 - 2028			Alokace neurčena		E2
6570	5 876 236 605		1 102 157 935	154 554 925	1 251 822 424	1 640 239 466	1 727 461 855
133D221000005		UK KaM – Kolej Švehlova, Rekonstrukce Staré budovy			Hlavní město Praha		EA2
5570	25 803 764					12 000 000	13 803 764
6570	145 124 195			29 055 964	55 669 551	55 729 551	4 669 129
6570a	636 000		636 000				
5670	17 202 510					8 000 000	9 202 510
6670	97 101 463		352 000	19 370 642	37 113 034	37 153 034	3 112 753
6671	50 978 268		184 800	10 169 587	19 484 343	19 505 343	1 634 195
5671	9 031 318					4 200 000	4 831 318
Dlouhodobé akce v roce 2021 celkem				213 151 119			
Dlouhodobé akce v roce 2021 SR				183 610 889			
Celkem v roce 2021 za titul 133D22:				2 225 983 276			
Z toho v roce 2021 výdaje státního rozpočtu:				1 377 192 477			

<b>Evidenční dotační systém a Správa majetku ve vlastnictví státu – kniha bilance</b>	<b>SRB2</b>
---	-------------

<b>Titul:</b>	<b>Rozvoj a obnova materiálně technické základny lékařských a pedagogických fakult veřejných vysokých škol</b>	<b>Číslo Titulu:</b>	<b>133D24</b>
---------------	--	----------------------	---------------

Identifikační číslo		Název projektu			Okres realizace		Typ
Kód řádku zdroje	Výdaje celkem	Z toho v roce					
		Do 31.12.2019	2020	2021	2022	2023	od 1.1.2024

Střednědobé akce							
133D241000003		UK – LFPL – Výstavba menzy a děkanátu v kampusu UniMec			Plzeň-město		E2
5570	317 000			76 000	241 000		
6570	196 754 000		29 884 000	45 026 000	121 844 000		
6670	26 874 000	2 620 000	5 619 000	8 937 000	1 522 000	8 176 000	
Střednědobé akce v roce 2021 celkem				54 039 000			
Střednědobé akce v roce 2021 SR				45 102 000			
Dlouhodobé akce							
133D24200a999		A-Agregace programu 133 240 - Rozvoj a obnova materiálně technické základny pedagogických fakult veřejných			Alokace neurčena		E2
6570	3 134 778 362		301 965 362	454 898 000	377 915 000	500 000 000	500 000 000
Dlouhodobé akce v roce 2021 celkem				454 898 000			
Dlouhodobé akce v roce 2021 SR				454 898 000			
Celkem v roce 2021 za titul 133D24:				508 937 000			
Z toho v roce 2021 výdaje státního rozpočtu:				500 000 000			

<b>Titul:</b>	<b>Podpora zajištění vybraných investičních podpůrných opatření při vzdělávání dětí, žáků a studentů se speciálními vzdělávacími</b>	<b>Číslo Titulu:</b>	<b>133D32</b>
---------------	--	----------------------	---------------

Identifikační číslo		Název projektu			Okres realizace		Typ
Kód řádku zdroje	Výdaje celkem	Z toho v roce					
		Do 31.12.2019	2020	2021	2022	2023	od 1.1.2024

<b>Střednědobé akce</b>							
<b>133D32200a999</b>	<b>A - Agregace podprogramu 133 322 - NRPM, na roky 2019-2021</b>				Plzeň-město		E2
<b>6570</b>	15 903 999		5 903 999	<b>10 000 000</b>			
Střednědobé akce v roce 2021 celkem				<b>10 000 000</b>			
<b>Střednědobé akce v roce 2021 SR</b>				<b>10 000 000</b>			
Celkem v roce 2021 za titul 133D32:				<b>10 000 000</b>			
<b>Z toho v roce 2021 výdaje státního rozpočtu:</b>				<b>10 000 000</b>			

<b>Titul:</b>	<b>Podpora vybraných projektů rozvoje výukových kapacit základního vzdělávání zřizovaného obcemi a dobrovolnými svazky obcí</b>	<b>Číslo Titulu:</b>	<b>133D33</b>
---------------	---	----------------------	---------------

Identifikační číslo		Název projektu			Okres realizace		Typ
Kód řádku zdroje	Výdaje celkem	Z toho v roce					
		Do 31.12.2019	2020	2021	2022	2023	od 1.1.2024

<b>Krátkodobé akce</b>							
<b>133D331000006</b>	<b>Jesenice - Nová základní škola v Jesenicích</b>				Praha-západ		EA2
<b>6570</b>	31 940 080			<b>31 940 080</b>			
6570a	189 970 000		189 970 000				

Evidenční dotační systém a Správa majetku ve vlastnictví státu – kniha bilance							SRB2
6670	106 555 766	1 000 000	5 878 052	99 677 714			
5670	28 654 580			28 654 580			
6678	27 032 486	50 000	509 600	26 472 886			
6679	50 000 000			50 000 000			
Krátkodobé akce v roce 2021 celkem				236 745 260			
Krátkodobé akce v roce 2021 SR				31 940 080			
Střednědobé akce							
133D331000007		Výstavba nové svazkové základní devítileté školy v Přezleticích			Praha-východ		E2
6570	298 322 400			100 969 264	197 353 136		
6670	15 019 626		10 000 000		5 019 626		
6671	15 781 325				15 781 325		
5671	8 760 611	8 760 611					
5679	37 625 503	5 573 398	1 125 840	2 900 000	28 026 265		
133D33100A999		A - Agregace - Podpora vybraných projektů rozvoje výukových kapacit základního vzdělávání zřizovaného			Hlavní město Praha		E2
6570	453 532 824		376 842 168	76 690 656			
6570a	575 050 780		575 050 780				
Střednědobé akce v roce 2021 celkem				180 559 920			
Střednědobé akce v roce 2021 SR				177 659 920			
Dlouhodobé akce							
133D331000008		Objekt základní školy na Komenského náměstí, Říčany			Praha-východ		E2
5570	146 089					146 089	
6570	163 243 670		40 000 000	100 000 000	23 243 670		
6670	64 361 847		6 573 206	55 000 000	1 760 641	1 028 000	
5670	29 293 541					29 293 541	
6678	186 291 645	1 842 162	28 631 786	1 500 000	131 495 689	22 822 008	
Dlouhodobé akce v roce 2021 celkem				156 500 000			
Dlouhodobé akce v roce 2021 SR				100 000 000			
Celkem v roce 2021 za titul 133D33:				573 805 180			
Z toho v roce 2021 výdaje státního rozpočtu:				309 600 000			

<b>Titul:</b>	<b>Podpora vybraných projektů rozvoje výukových kapacit základního vzdělávání zřizovaného obcemi a dobrovolnými svazky obcí -</b>	<b>Číslo Titulu:</b>	<b>133D34</b>
---------------	---	----------------------	---------------

Identifikační číslo		Název projektu			Okres realizace		Typ
Kód řádku zdroje	Výdaje celkem	Z toho v roce					
		Do 31.12.2019	2020	2021	2022	2023	od 1.1.2024

Střednědobé akce							
133D34100a999		A-Agregace podprogramu 133 341 - Rozvoj výukových kapacit mateřských a základních škol zřizovaných územně			Hlavní město Praha		E2
6570	2 490 057 105			580 400 000	849 803 194	1 059 853 911	
Střednědobé akce v roce 2021 celkem				580 400 000			
Střednědobé akce v roce 2021 SR				580 400 000			
Celkem v roce 2021 za titul 133D34:				580 400 000			
Z toho v roce 2021 výdaje státního rozpočtu:				580 400 000			



<b>Evidenční dotační systém a Správa majetku ve vlastnictví státu – kniha bilance</b>	<b>SRB2</b>
---	-------------

<b>Titul:</b>	<b>Rozvoj materiálně technické základny mimoškolních aktivit dětí a mládeže</b>	<b>Číslo Titulu:</b>	<b>133D72</b>
---------------	---	----------------------	---------------

Identifikační číslo		Název projektu			Okres realizace		Typ
Kód řádku zdroje	Výdaje celkem	Z toho v roce					
		Do 31.12.2019	2020	2021	2022	2023	od 1.1.2024

<b>Střednědobé akce</b>							
<b>133D72100a999</b>	<b>A-Agregace programu 133 720 - Rozvoj materiálně technické základny mimoškolních aktivit dětí a mládeže, na roky</b>				Hlavní město Praha		E2
<b>6570</b>	75 582 300			<b>25 194 100</b>	25 194 100	25 194 100	
Střednědobé akce v roce 2021 celkem				<b>25 194 100</b>			
<b>Střednědobé akce v roce 2021 SR</b>				<b>25 194 100</b>			
Celkem v roce 2021 za titul 133D72:				<b>25 194 100</b>			
<b>Z toho v roce 2021 výdaje státního rozpočtu:</b>				<b>25 194 100</b>			

<b>Titul:</b>	<b>Financování vybraných akcí Operačního programu Výzkum, vývoj a vzdělávání</b>	<b>Číslo Titulu:</b>	<b>133D81</b>
---------------	--	----------------------	---------------

Identifikační číslo		Název projektu			Okres realizace		Typ
Kód řádku zdroje	Výdaje celkem	Z toho v roce					
		Do 31.12.2019	2020	2021	2022	2023	od 1.1.2024

<b>Dlouhodobé akce</b>							
<b>133D81200a999</b>	<b>A-Financování vybraných akcí Operačního programu Výzkum, vývoj a vzdělávání 2016-2023</b>				Hlavní město Praha		E2
<b>5570</b>	256 829 912		270 955	<b>152 834 838</b>	52 733 932	50 990 187	
<b>6570</b>	54 829 847		1 256 724	<b>22 847 057</b>	23 810 009	6 916 057	
5570a	20 122 635		20 122 635				
<b>6573</b>	1 096 985 530		902 785 546	<b>194 199 984</b>			
<b>5573</b>	768 114 750		1 145 431	<b>766 969 319</b>			
5573a	16 374 668		16 374 668				
6660	261 171 561				202 385 074	58 786 487	
5660	1 057 527 356				819 491 033	238 036 323	
Dlouhodobé akce v roce 2021 celkem				<b>1 136 851 198</b>			
<b>Dlouhodobé akce v roce 2021 SR</b>				<b>1 136 851 198</b>			
Celkem v roce 2021 za titul 133D81:				<b>1 136 851 198</b>			
<b>Z toho v roce 2021 výdaje státního rozpočtu:</b>				<b>1 136 851 198</b>			

<b>Titul:</b>	<b>Rozvoj a obnova materiálně technické základny systému řízení MŠMT</b>	<b>Číslo Titulu:</b>	<b>133V01</b>
---------------	--	----------------------	---------------

Identifikační číslo		Název projektu			Okres realizace		Typ
Kód řádku zdroje	Výdaje celkem	Z toho v roce					
		Do 31.12.2019	2020	2021	2022	2023	od 1.1.2024

<b>Krátkodobé akce</b>							
<b>133V011000009</b>	<b>NÚV - Rozvoj informačního systému NSK</b>				Hlavní město Praha		EA2
<b>6570</b>	700 000			<b>700 000</b>			
6570a	7 770 000		7 770 000				

Evidenční dotační systém a Správa majetku ve vlastnictví státu – kniha bilance							SRB2	
Krátkodobé akce v roce 2021 celkem				700 000				
Krátkodobé akce v roce 2021 SR				700 000				
Střednědobé akce								
133V012000021		MŠMT - Rekonstrukce budovy Senovážné náměstí 977/24 - 1. až 3. etapa				Hlavní město Praha		EA2
6570		5 324 000		770 000	4 554 000			
6570a		1 210 000		1 210 000				
133V013000001		MŠMT - Resortní informační systém MŠMT				Hlavní město Praha		EA6b
5570		2 871			2 871			
6570		18 623 230		8 743 383	9 879 847			
6570a		7 173 056	43 301	7 129 755				
5570a		6 699	1 491	5 208				
5573		12 129			12 129			
6573		78 697 961		36 937 823	41 760 138			
6573a		30 303 723	182 969	30 120 754				
5573a		28 301	6 300	22 001				
133V013000006		Energetická opatření v areálu MŠMT				Hlavní město Praha		E2
6570		8 491 668			1 000 001	1 500 000	5 991 667	
6573		10 000 000			10 000 000			
6660		27 914 191				15 000 000	12 914 191	
6753		34 122 771			8 999 999	13 500 000	11 622 772	
133V01400a999		A-Agregace podprogramu 133 014 - Podpora reprodukce majetku resortního sportovního centra MŠMT, na roky				Hlavní město Praha		E2
6570		60 000 000			20 000 000	20 000 000	20 000 000	
Střednědobé akce v roce 2021 celkem				96 208 985				
Střednědobé akce v roce 2021 SR				87 208 986				
Dlouhodobé akce								
133V01200a995		A-Agregace podprogramu 133 010 - ČŠI - Rozvoj a obnova materiálně technické základny systému řízení MŠMT,				Hlavní město Praha		E2
5570		11 163 480		2 540 870	3 540 870	2 540 870	2 540 870	
6570		40 312 800		10 328 200	9 328 200	10 328 200	10 328 200	
6570a		12 496 725		12 496 725				
5570a		1 840 870		1 840 870				
133V01200a999		A - Agregace programu 133 010 - Rozvoj a obnova MTZ systému řízení MŠMT, na roky 2017 - 2025				Hlavní město Praha		E2
6570		349 628 408		72 186 262	83 831 449	98 657 221	94 953 476	
6570a		238 442		238 442				
133V013000004		MŠMT - Zavádění systému řízení kvality na MŠMT				Hlavní město Praha		EA6b
5570		2 093 625	60 399	888 497	548 177	596 552		
6570		382 740			191 370	191 370		
5570a		132 483	3 827	128 656				
5573		6 325 581	255 068	3 754 263	2 316 250			
6573		808 630			808 630			
5573a		559 875	16 173	543 702				
5660		2 520 957				2 520 957		
6660		808 630				808 630		
Dlouhodobé akce v roce 2021 celkem				100 564 946				
Dlouhodobé akce v roce 2021 SR				100 564 946				

<b>Evidenční dotační systém a Správa majetku ve vlastnictví státu – kniha bilance</b>						<b>SRB2</b>
Celkem v roce 2021 za titul 133V01:			197 473 931			
Z toho v roce 2021 výdaje státního rozpočtu:			188 473 932			

<b>Titul:</b>	<b>Rozvoj a obnova materiálně technické základny speciálních škol a systému náhradní výchovné péče na období 2019 až 2025</b>	<b>Číslo Titulu:</b>	<b>133V12</b>
---------------	---	----------------------	---------------

Identifikační číslo		Název projektu			Okres realizace		Typ
Kód řádku zdroje	Výdaje celkem	Z toho v roce					
		Do 31.12.2019	2020	2021	2022	2023	od 1.1.2024

<b>Dlouhodobé akce</b>							
<b>133V12100a998</b>	<b>A-Agregace programu 133 120 - Rozvoj a obnova materiálně technické základny škol a školských zařízení zřizovaných</b>				Hlavní město Praha		E2
<b>6570</b>	259 537 387		64 537 387	<b>65 000 000</b>	65 000 000	65 000 000	
Dlouhodobé akce v roce 2021 celkem				<b>65 000 000</b>			
Dlouhodobé akce v roce 2021 SR				<b>65 000 000</b>			
Celkem v roce 2021 za titul 133V12:				<b>65 000 000</b>			
Z toho v roce 2021 výdaje státního rozpočtu:				<b>65 000 000</b>			

<b>Titul:</b>	<b>Financování vybraných akcí Operačního programu Výzkum, vývoj a vzdělávání</b>	<b>Číslo Titulu:</b>	<b>133V81</b>
---------------	--	----------------------	---------------

Identifikační číslo		Název projektu			Okres realizace		Typ
Kód řádku zdroje	Výdaje celkem	Z toho v roce					
		Do 31.12.2019	2020	2021	2022	2023	od 1.1.2024

<b>Střednědobé akce</b>							
<b>133V81100b999</b>	<b>B-Financování ČŠI, na roky 2016-2023</b>				Hlavní město Praha		E2
<b>5570</b>	12 564 843			<b>8 109 561</b>	4 455 282		
<b>5573</b>	34 127 738			<b>34 127 738</b>			
<b>5660</b>	18 749 313				18 749 313		
Střednědobé akce v roce 2021 celkem				<b>42 237 299</b>			
Střednědobé akce v roce 2021 SR				<b>42 237 299</b>			

<b>Dlouhodobé akce</b>							
<b>133V81300a999</b>	<b>A-Agregace podprogramu OP VVV - technická pomoc, na roky 2016-2023</b>				Hlavní město Praha		E2
<b>5570</b>	921 755		175 655	<b>259 110</b>	248 820	238 170	
<b>6570</b>	1 360 805		345 751	<b>833 321</b>	143 411	38 322	
6570a	592 267		592 267				
5570a	777 438		777 438				
<b>6573</b>	5 075 944		1 488 465	<b>3 587 479</b>			
<b>5573</b>	1 871 678		756 198	<b>1 115 480</b>			
5573a	3 346 901		3 346 901				
6573a	2 549 733		2 549 733				
6660	782 367				617 389	164 978	
5660	2 096 510				1 071 180	1 025 330	
Dlouhodobé akce v roce 2021 celkem				<b>5 795 390</b>			
Dlouhodobé akce v roce 2021 SR				<b>5 795 390</b>			
Celkem v roce 2021 za titul 133V81:				<b>48 032 689</b>			
Z toho v roce 2021 výdaje státního rozpočtu:				<b>48 032 689</b>			

<b>Evidenční dotační systém a Správa majetku ve vlastnictví státu – kniha bilance</b>		<b>SRB2</b>
Celkem v roce 2021 za kapitolu 333:	5 755 479 645	
<b>Z toho v roce 2021 výdaje státního rozpočtu:</b>	<b>4 609 546 667</b>	

<b>Evidenční dotační systém a Správa majetku ve vlastnictví státu – kniha bilance</b>	<b>SRB2</b>
---	-------------

<b>Kapitola: Ministerstvo kultury</b>	<b>Číslo kapitoly: 334</b>
---------------------------------------	----------------------------

Částky jsou zobrazovány v Kč

Číslo řádku	Název položky zdrojů a potřeb	Předp. výdaje 2020*	Rozpočet 2021	Index 2021/2020
701s	Náklady přípravy a zabezpečení projektu	502 068 826	421 787 176	84,0
703s	Mzdové náklady a povinné pojistné	30 914 851	18 806 640	60,8
705s	Náklady na materiál, vodu a energie	6 708 964	224 612	3,3
707s	Náklady na nákup služeb	159 630 830	30 618 672	19,2
709s	Náklady budov a staveb	4 834 933 022	1 019 471 238	21,1
711s	Náklady na stroje, zařízení a inventář	923 928 263	180 043 935	19,5
713s	Náklady na nehmotný majetek	651 277 231	179 331 993	27,5
715s	Ostatní náklady realizace projektu	34 160 260	80 009	0,2
717s	Rezerva v nákladech	2 278 575 688	1 689 635 660	74,2
727s	Ostatní finanční potřeby	44 776 917		
74ps	SOUHRN FINANČNÍCH POTŘEB	9 466 974 851	3 539 999 936	37,4
<b>7570</b>	<b>VDS - rozpočet kapitoly správce programu</b>	<b>3 126 658 872</b>	<b>2 526 327 000</b>	<b>80,8</b>
7570a	VDS - rozpočet kapitoly správce programu - NNV projektu	1 079 536 133		
7570c	VDS - rozpočet kapitoly správce programu - NNV projektu- nezapojené	2 129 528 736		
7571c	VDS - převody z kapitoly OSFA - NNV projektu- nezapojené	301 085		
<b>7573</b>	<b>VDS - zdroje strukturálních fondů EU</b>	<b>276 777 528</b>	<b>216 832 095</b>	<b>78,3</b>
7573a	VDS - zdroje strukturálních fondů EU - NNV projektu	555 051 751		
7573c	VDS - zdroje strukturálních fondů EU - NNV projektu- nezapojené	318 378 691		
7574c	VDS - zdroje Fondu soudržnosti EU - NNV projektu- nezapojené	11 033 481		
<b>7576</b>	<b>VDS - zdroje Finančních mechanismů</b>	<b>40 000 000</b>	<b>40 000 000</b>	<b>100,0</b>
7576c	VDS - zdroje EHP/Norsko - NNV projektu- nezapojené	13 166 666		
757s	Výdaje OSS a dotace ze státního rozpočtu (VDS)	7 550 432 943	2 783 159 095	36,9
766s	Předpokládané zdroje financování	849 537 754	741 974 132	87,3
767s	Vlastní zdroje účastníka programu (VZ)	694 740 572	14 866 708	2,1
771s	Dotace z územních rozpočtů	10 000 000		
775s	Jiné zdroje tuzemské	136 215 449		
79zs	SOUHRN FINANČNÍCH ZDROJŮ	9 240 926 718	3 539 999 936	38,3
<b>Výdaje SR na financování kapitoly č. 334</b>		<b>3 443 436 400</b>	<b>2 783 159 095</b>	<b>80,8</b>

<b>Evidenční dotační systém a Správa majetku ve vlastnictví státu – kniha bilance</b>	<b>SRB2</b>
---	-------------

<b>Titul:</b> Podpora rozvoje a obnovy mat.tech.základny regionálních kulturních zařízení	<b>Číslo titulu:</b> 134D21
---	-----------------------------

Částky jsou zobrazovány v Kč

Číslo řádku	Název položky zdrojů a potřeb	Předp. výdaje 2020	Rozpočet 2021	Index 2021/2020
701s	Náklady přípravy a zabezpečení projektu	3 946 077		
707s	Náklady na nákup služeb	1 979 922		
709s	Náklady budov a staveb	11 223 315		
711s	Náklady na stroje, zařízení a inventář	2 352 500		
717s	Rezerva v nákladech	3 087 427		
727s	Ostatní finanční potřeby	44 474 497		
74ps	SOUHRN FINANČNÍCH POTŘEB	67 063 738		
7570c	VDS - rozpočet kapitoly správce programu - NNV projektu- nezapojené	67 063 738		
757s	Výdaje OSS a dotace ze státního rozpočtu (VDS)	67 063 738		
79zs	SOUHRN FINANČNÍCH ZDROJŮ	67 063 738		
<b>Výdaje SR na financování titulu č. 134D21</b>				

<b>Titul:</b> Podpora rozvoje a obnovy materiálně technické základny regionálních kulturních zařízení, církví a náboženských společností	<b>Číslo titulu:</b> 134D22
--	-----------------------------

Částky jsou zobrazovány v Kč

Číslo řádku	Název položky zdrojů a potřeb	Předp. výdaje 2020	Rozpočet 2021	Index 2021/2020
701s	Náklady přípravy a zabezpečení projektu	508 200		
709s	Náklady budov a staveb	847 503 197		
711s	Náklady na stroje, zařízení a inventář	30 012 100		
717s	Rezerva v nákladech	567 837 604	80 800 000	14,2
74ps	SOUHRN FINANČNÍCH POTŘEB	1 445 861 101	80 800 000	5,6
<b>7570</b>	<b>VDS - rozpočet kapitoly správce programu</b>	<b>267 000 000</b>	<b>80 800 000</b>	<b>30,3</b>
7570a	VDS - rozpočet kapitoly správce programu - NNV projektu	237 323 216		
7570c	VDS - rozpočet kapitoly správce programu - NNV projektu- nezapojené	313 837 604		
757s	Výdaje OSS a dotace ze státního rozpočtu (VDS)	818 160 820	80 800 000	9,9
767s	Vlastní zdroje účastníka programu (VZ)	517 700 281		
771s	Dotace z územních rozpočtů	10 000 000		
775s	Jiné zdroje tuzemské	100 000 000		
79zs	SOUHRN FINANČNÍCH ZDROJŮ	1 445 861 101	80 800 000	5,6
<b>Výdaje SR na financování titulu č. 134D22</b>		<b>267 000 000</b>	<b>80 800 000</b>	<b>30,3</b>

<b>Titul:</b> Kofinancování projektů kulturní infrastruktury	<b>Číslo titulu:</b> 134D23
--	-----------------------------

Částky jsou zobrazovány v Kč

Číslo řádku	Název položky zdrojů a potřeb	Předp. výdaje 2020	Rozpočet 2021	Index 2021/2020
717s	Rezerva v nákladech		180 000 000	
74ps	SOUHRN FINANČNÍCH POTŘEB		180 000 000	
<b>7570</b>	<b>VDS - rozpočet kapitoly správce programu</b>		<b>180 000 000</b>	
757s	Výdaje OSS a dotace ze státního rozpočtu (VDS)		180 000 000	
79zs	SOUHRN FINANČNÍCH ZDROJŮ		180 000 000	
<b>Výdaje SR na financování titulu č. 134D23</b>			<b>180 000 000</b>	

<b>Evidenční dotační systém a Správa majetku ve vlastnictví státu – kniha bilance</b>	<b>SRB2</b>
---	-------------

<b>Titul:</b> Podpora rozvoje a obnovy mat.tech. základny církví a náboženských organizací	<b>Číslo titulu:</b> 134D41
--	-----------------------------

Částky jsou zobrazovány v Kč

Číslo řádku	Název položky zdrojů a potřeb	Předp. výdaje 2020	Rozpočet 2021	Index 2021/2020
701s	Náklady přípravy a zabezpečení projektu	30 000		
711s	Náklady na stroje, zařízení a inventář	685 501		
717s	Rezerva v nákladech	1		
74ps	SOUHRN FINANČNÍCH POTŘEB	715 502		
<b>Výdaje SR na financování titulu č. 134D41</b>				

<b>Titul:</b> Integrovaný systém ochrany movitého kulturního dědictví (ISO)	<b>Číslo titulu:</b> 134D51
---	-----------------------------

Částky jsou zobrazovány v Kč

Číslo řádku	Název položky zdrojů a potřeb	Předp. výdaje 2020	Rozpočet 2021	Index 2021/2020
711s	Náklady na stroje, zařízení a inventář	218		
74ps	SOUHRN FINANČNÍCH POTŘEB	218		
767s	Vlastní zdroje účastníka programu (VZ)	218		
79zs	SOUHRN FINANČNÍCH ZDROJŮ	218		
<b>Výdaje SR na financování titulu č. 134D51</b>				

<b>Titul:</b> Integrovaný systém ochrany movitého kulturního dědictví II	<b>Číslo titulu:</b> 134D52
--	-----------------------------

Částky jsou zobrazovány v Kč

Číslo řádku	Název položky zdrojů a potřeb	Předp. výdaje 2020	Rozpočet 2021	Index 2021/2020
707s	Náklady na nákup služeb	35 000		
711s	Náklady na stroje, zařízení a inventář	17 110 363		
717s	Rezerva v nákladech	3 998 000	17 500 000	437,7
74ps	SOUHRN FINANČNÍCH POTŘEB	21 143 363	17 500 000	82,8
<b>7570</b>	<b>VDS - rozpočet kapitoly správce programu</b>	<b>15 622 000</b>	<b>17 500 000</b>	<b>112,0</b>
757s	Výdaje OSS a dotace ze státního rozpočtu (VDS)	15 622 000	17 500 000	112,0
767s	Vlastní zdroje účastníka programu (VZ)	5 521 363		
79zs	SOUHRN FINANČNÍCH ZDROJŮ	21 143 363	17 500 000	82,8
<b>Výdaje SR na financování titulu č. 134D52</b>		<b>15 622 000</b>	<b>17 500 000</b>	<b>112,0</b>

<b>Titul:</b> Záchrana a obnova kulturních památek poškozených živelnými pohromami	<b>Číslo titulu:</b> 134D61
--	-----------------------------

Částky jsou zobrazovány v Kč

Číslo řádku	Název položky zdrojů a potřeb	Předp. výdaje 2020	Rozpočet 2021	Index 2021/2020
701s	Náklady přípravy a zabezpečení projektu	698 570		
709s	Náklady budov a staveb	28 612 331		
717s	Rezerva v nákladech	30 969 101		
74ps	SOUHRN FINANČNÍCH POTŘEB	60 280 002		
767s	Vlastní zdroje účastníka programu (VZ)	13 052 605		
79zs	SOUHRN FINANČNÍCH ZDROJŮ	13 052 605		
<b>Výdaje SR na financování titulu č. 134D61</b>				

<b>Evidenční dotační systém a Správa majetku ve vlastnictví státu – kniha bilance</b>	<b>SRB2</b>
---	-------------

<b>Titul:</b> Program na ochranu měkkých cílů v oblasti kultury	<b>Číslo titulu:</b> 134D81
---	-----------------------------

Částky jsou zobrazovány v Kč

Číslo řádku	Název položky zdrojů a potřeb	Předp. výdaje 2020	Rozpočet 2021	Index 2021/2020
717s	Rezerva v nákladech	46 476 566	6 000 000	12,9
74ps	SOUHRN FINANČNÍCH POTŘEB	46 476 566	6 000 000	12,9
<b>7570</b>	<b>VDS - rozpočet kapitoly správce programu</b>	<b>37 000 000</b>	<b>6 000 000</b>	<b>16,2</b>
7570c	VDS - rozpočet kapitoly správce programu - NNV projektu- nezapojené	9 476 566		
757s	Výdaje OSS a dotace ze státního rozpočtu (VDS)	46 476 566	6 000 000	12,9
79zs	SOUHRN FINANČNÍCH ZDROJŮ	46 476 566	6 000 000	12,9
<b>Výdaje SR na financování titulu č. 134D81</b>		<b>37 000 000</b>	<b>6 000 000</b>	<b>16,2</b>

<b>Titul:</b> Reprodukce majetku MK a organizací systému řízení rezortu	<b>Číslo titulu:</b> 134V02
---	-----------------------------

Částky jsou zobrazovány v Kč

Číslo řádku	Název položky zdrojů a potřeb	Předp. výdaje 2020	Rozpočet 2021	Index 2021/2020
701s	Náklady přípravy a zabezpečení projektu	96 800		
709s	Náklady budov a staveb	175 450		
711s	Náklady na stroje, zařízení a inventář	3 900 000		
717s	Rezerva v nákladech	3 653 032	6 380 000	174,6
74ps	SOUHRN FINANČNÍCH POTŘEB	7 825 282	6 380 000	81,5
<b>7570</b>	<b>VDS - rozpočet kapitoly správce programu</b>	<b>7 018 000</b>	<b>6 380 000</b>	<b>90,9</b>
7570a	VDS - rozpočet kapitoly správce programu - NNV projektu	807 282		
757s	Výdaje OSS a dotace ze státního rozpočtu (VDS)	7 825 282	6 380 000	81,5
79zs	SOUHRN FINANČNÍCH ZDROJŮ	7 825 282	6 380 000	81,5
<b>Výdaje SR na financování titulu č. 134V02</b>		<b>7 018 000</b>	<b>6 380 000</b>	<b>90,9</b>

<b>Titul:</b> Pořízení, obnova a provozování ICT systému řízení MK	<b>Číslo titulu:</b> 134V03
--	-----------------------------

Částky jsou zobrazovány v Kč

Číslo řádku	Název položky zdrojů a potřeb	Předp. výdaje 2020	Rozpočet 2021	Index 2021/2020
707s	Náklady na nákup služeb	24 200		
711s	Náklady na stroje, zařízení a inventář	9 799 185		
713s	Náklady na nehmotný majetek	1 448 915		
717s	Rezerva v nákladech	13 434 892	13 500 000	100,5
74ps	SOUHRN FINANČNÍCH POTŘEB	24 707 192	13 500 000	54,6
<b>7570</b>	<b>VDS - rozpočet kapitoly správce programu</b>	<b>13 500 000</b>	<b>13 500 000</b>	<b>100,0</b>
7570a	VDS - rozpočet kapitoly správce programu - NNV projektu	9 295 271		
7570c	VDS - rozpočet kapitoly správce programu - NNV projektu- nezapojené	1 911 921		
757s	Výdaje OSS a dotace ze státního rozpočtu (VDS)	24 707 192	13 500 000	54,6
79zs	SOUHRN FINANČNÍCH ZDROJŮ	24 707 192	13 500 000	54,6
<b>Výdaje SR na financování titulu č. 134V03</b>		<b>13 500 000</b>	<b>13 500 000</b>	<b>100,0</b>



<b>Evidenční dotační systém a Správa majetku ve vlastnictví státu – kniha bilance</b>	<b>SRB2</b>
---	-------------

<b>Titul:</b> Rozvoj a obnova materiálně technické základny státních kulturních zařízení	<b>Číslo titulu:</b> 134V11
--	-----------------------------

Částky jsou zobrazovány v Kč

Číslo řádku	Název položky zdrojů a potřeb	Předp. výdaje 2020	Rozpočet 2021	Index 2021/2020
701s	Náklady přípravy a zabezpečení projektu	27 040 767		
707s	Náklady na nákup služeb	25 595 196		
709s	Náklady budov a staveb	416 063 836		
711s	Náklady na stroje, zařízení a inventář	56 422 680		
717s	Rezerva v nákladech	2 009 001		
74ps	SOUHRN FINANČNÍCH POTŘEB	527 131 479		
<b>7570</b>	<b>VDS - rozpočet kapitoly správce programu</b>	<b>209 900 617</b>		
7570c	VDS - rozpočet kapitoly správce programu - NNV projektu- nezapojené	275 998 790		
7571c	VDS - převody z kapitoly OSFA - NNV projektu- nezapojené	301 085		
757s	Výdaje OSS a dotace ze státního rozpočtu (VDS)	486 200 492		
767s	Vlastní zdroje účastníka programu (VZ)	42 620 023		
79zs	SOUHRN FINANČNÍCH ZDROJŮ	528 820 515		
<b>Výdaje SR na financování titulu č. 134V11</b>		<b>209 900 617</b>		

<b>Titul:</b> Podpora péče o národní kulturní poklad	<b>Číslo titulu:</b> 134V12
--	-----------------------------

Částky jsou zobrazovány v Kč

Číslo řádku	Název položky zdrojů a potřeb	Předp. výdaje 2020	Rozpočet 2021	Index 2021/2020
701s	Náklady přípravy a zabezpečení projektu	144 127 623		
705s	Náklady na materiál, vodu a energie	6 366 560		
707s	Náklady na nákup služeb	72 038 513		
709s	Náklady budov a staveb	1 532 959 693		
711s	Náklady na stroje, zařízení a inventář	238 362 030		
713s	Náklady na nehmotný majetek	1 143 560		
717s	Rezerva v nákladech	546 945 810		
74ps	SOUHRN FINANČNÍCH POTŘEB	2 541 943 788		
<b>7570</b>	<b>VDS - rozpočet kapitoly správce programu</b>	<b>1 285 000 000</b>		
7570c	VDS - rozpočet kapitoly správce programu - NNV projektu- nezapojené	1 098 240 066		
757s	Výdaje OSS a dotace ze státního rozpočtu (VDS)	2 383 240 066		
767s	Vlastní zdroje účastníka programu (VZ)	39 755 613		
79zs	SOUHRN FINANČNÍCH ZDROJŮ	2 422 995 679		
<b>Výdaje SR na financování titulu č. 134V12</b>		<b>1 285 000 000</b>		

<b>Titul:</b> Rozvoj a obnova materiálně technické základny státních kulturních zařízení	<b>Číslo titulu:</b> 134V13
--	-----------------------------

Částky jsou zobrazovány v Kč

Číslo řádku	Název položky zdrojů a potřeb	Předp. výdaje 2020	Rozpočet 2021	Index 2021/2020
701s	Náklady přípravy a zabezpečení projektu	108 451 752	19 722 865	18,2
707s	Náklady na nákup služeb	92 000		
709s	Náklady budov a staveb	996 767 223	463 821 906	46,5
711s	Náklady na stroje, zařízení a inventář	87 878 834	16 460 282	18,7
713s	Náklady na nehmotný majetek	6 170 000	500 000	8,1
715s	Ostatní náklady realizace projektu	33 736 498		
717s	Rezerva v nákladech	231 015 975	365 331 742	158,1

Evidenční dotační systém a Správa majetku ve vlastnictví státu – kniha bilance				SRB2
74ps	SOUHRN FINANČNÍCH POTŘEB	1 464 112 282	865 836 795	59,1
<b>7570</b>	<b>VDS - rozpočet kapitoly správce programu</b>	<b>737 474 255</b>	<b>865 037 000</b>	<b>117,3</b>
7570a	VDS - rozpočet kapitoly správce programu - NNV projektu	660 390 905		
7570c	VDS - rozpočet kapitoly správce programu - NNV projektu- nezapojené	59 271 784		
757s	Výdaje OSS a dotace ze státního rozpočtu (VDS)	1 457 136 945	865 037 000	59,4
767s	Vlastní zdroje účastníka programu (VZ)	2 629 913	799 795	30,4
775s	Jiné zdroje tuzemské	4 345 424		
79zs	SOUHRN FINANČNÍCH ZDROJŮ	1 464 112 282	865 836 795	59,1
<b>Výdaje SR na financování titulu č. 134V13</b>		<b>737 474 255</b>	<b>865 037 000</b>	<b>117,3</b>

<b>Titul:</b>	<b>Péče o národní kulturní dědictví I.</b>	<b>Číslo titulu:</b>	<b>134V14</b>
---------------	--	----------------------	---------------

Částky jsou zobrazovány v Kč

Číslo řádku	Název položky zdrojů a potřeb	Předp. výdaje 2020	Rozpočet 2021	Index 2021/2020
701s	Náklady přípravy a zabezpečení projektu	123 813 435	57 750 000	46,6
709s	Náklady budov a staveb		55 000 000	
717s	Rezerva v nákladech	256 087 043	887 250 000	346,5
74ps	SOUHRN FINANČNÍCH POTŘEB	379 900 478	1 000 000 000	263,2
<b>7570</b>	<b>VDS - rozpočet kapitoly správce programu</b>	<b>190 000 000</b>	<b>1 000 000 000</b>	<b>526,3</b>
7570a	VDS - rozpočet kapitoly správce programu - NNV projektu	13 680 478		
7570c	VDS - rozpočet kapitoly správce programu - NNV projektu- nezapojené	176 220 000		
757s	Výdaje OSS a dotace ze státního rozpočtu (VDS)	379 900 478	1 000 000 000	263,2
79zs	SOUHRN FINANČNÍCH ZDROJŮ	379 900 478	1 000 000 000	263,2
<b>Výdaje SR na financování titulu č. 134V14</b>		<b>190 000 000</b>	<b>1 000 000 000</b>	<b>526,3</b>

<b>Titul:</b>	<b>Integrovaný systém ochrany movitého kulturního dědictví II</b>	<b>Číslo titulu:</b>	<b>134V52</b>
---------------	---	----------------------	---------------

Částky jsou zobrazovány v Kč

Číslo řádku	Název položky zdrojů a potřeb	Předp. výdaje 2020	Rozpočet 2021	Index 2021/2020
707s	Náklady na nákup služeb	165 000		
711s	Náklady na stroje, zařízení a inventář	19 476 289		
717s	Rezerva v nákladech	8 226 000	29 700 000	361,1
74ps	SOUHRN FINANČNÍCH POTŘEB	27 867 289	29 700 000	106,6
<b>7570</b>	<b>VDS - rozpočet kapitoly správce programu</b>	<b>27 734 000</b>	<b>29 700 000</b>	<b>107,1</b>
757s	Výdaje OSS a dotace ze státního rozpočtu (VDS)	27 734 000	29 700 000	107,1
767s	Vlastní zdroje účastníka programu (VZ)	133 289		
79zs	SOUHRN FINANČNÍCH ZDROJŮ	27 867 289	29 700 000	106,6
<b>Výdaje SR na financování titulu č. 134V52</b>		<b>27 734 000</b>	<b>29 700 000</b>	<b>107,1</b>

<b>Titul:</b>	<b>Záchrana a obnova kulturních památek poškozených živelnými pohromami</b>	<b>Číslo titulu:</b>	<b>134V61</b>
---------------	---	----------------------	---------------

Částky jsou zobrazovány v Kč

Číslo řádku	Název položky zdrojů a potřeb	Předp. výdaje 2020	Rozpočet 2021	Index 2021/2020
701s	Náklady přípravy a zabezpečení projektu	2 385 603		
709s	Náklady budov a staveb	43 597 026		
717s	Rezerva v nákladech	16 303 533		
74ps	SOUHRN FINANČNÍCH POTŘEB	62 286 161		
767s	Vlastní zdroje účastníka programu (VZ)	1 440 000		

Evidenční dotační systém a Správa majetku ve vlastnictví státu – kniha bilance				SRB2
79zs	SOUHRN FINANČNÍCH ZDROJŮ	1 440 000		
Výdaje SR na financování titulu č. 134V61				

Titul:	<b>Kulturní dědictví ve vlastnictví státu, podporované evropskými fondy</b>	Číslo titulu:	<b>134V71</b>
--------	---	---------------	---------------

Částky jsou zobrazovány v Kč

Číslo řádku	Název položky zdrojů a potřeb	Předp. výdaje 2020	Rozpočet 2021	Index 2021/2020
701s	Náklady přípravy a zabezpečení projektu	90 970 000	344 314 311	378,5
703s	Mzdové náklady a povinné pojistné	30 914 851	18 806 640	60,8
705s	Náklady na materiál, vodu a energie	342 404	224 612	65,6
707s	Náklady na nákup služeb	59 700 999	30 618 672	51,3
709s	Náklady budov a staveb	958 030 952	500 649 333	52,3
711s	Náklady na stroje, zařízení a inventář	457 928 563	163 583 653	35,7
713s	Náklady na nehmotný majetek	642 514 756	178 831 993	27,8
715s	Ostatní náklady realizace projektu	423 762	80 009	18,9
717s	Rezerva v nákladech	520 993 270	92 173 918	17,7
727s	Ostatní finanční potřeby	302 420		
74ps	SOUHRN FINANČNÍCH POTŘEB	2 762 121 977	1 329 283 141	48,1
<b>7570</b>	<b>VDS - rozpočet kapitoly správce programu</b>	<b>336 410 000</b>	<b>316 410 000</b>	<b>94,1</b>
7570a	VDS - rozpočet kapitoly správce programu - NNV projektu	149 095 109		
7570c	VDS - rozpočet kapitoly správce programu - NNV projektu- nezapojené	108 913 705		
<b>7573</b>	<b>VDS - zdroje strukturálních fondů EU</b>	<b>276 777 528</b>	<b>216 832 095</b>	<b>78,3</b>
7573a	VDS - zdroje strukturálních fondů EU - NNV projektu	555 051 751		
7573c	VDS - zdroje strukturálních fondů EU - NNV projektu- nezapojené	318 378 691		
7574c	VDS - zdroje Fondu soudržnosti EU - NNV projektu- nezapojené	11 033 481		
<b>7576</b>	<b>VDS - zdroje Finančních mechanismů</b>	<b>40 000 000</b>	<b>40 000 000</b>	<b>100,0</b>
7576c	VDS - zdroje EHP/Norsko - NNV projektu- nezapojené	13 166 666		
757s	Výdaje OSS a dotace ze státního rozpočtu (VDS)	1 808 826 931	573 242 095	31,7
766s	Předpokládané zdroje financování	849 537 754	741 974 132	87,3
767s	Vlastní zdroje účastníka programu (VZ)	71 887 267	14 066 913	19,6
775s	Jiné zdroje tuzemské	31 870 025		
79zs	SOUHRN FINANČNÍCH ZDROJŮ	2 762 121 977	1 329 283 141	48,1
Výdaje SR na financování titulu č. 134V71		<b>653 187 528</b>	<b>573 242 095</b>	<b>87,8</b>

Titul:	<b>Program na ochranu měkkých cílů v oblasti kultury</b>	Číslo titulu:	<b>134V81</b>
--------	--	---------------	---------------

Částky jsou zobrazovány v Kč

Číslo řádku	Název položky zdrojů a potřeb	Předp. výdaje 2020	Rozpočet 2021	Index 2021/2020
717s	Rezerva v nákladech	27 538 433	11 000 000	39,9
74ps	SOUHRN FINANČNÍCH POTŘEB	27 538 433	11 000 000	39,9
<b>7570</b>	<b>VDS - rozpočet kapitoly správce programu</b>		<b>11 000 000</b>	
7570a	VDS - rozpočet kapitoly správce programu - NNV projektu	8 943 872		
7570c	VDS - rozpočet kapitoly správce programu - NNV projektu- nezapojené	18 594 561		
757s	Výdaje OSS a dotace ze státního rozpočtu (VDS)	27 538 433	11 000 000	39,9
79zs	SOUHRN FINANČNÍCH ZDROJŮ	27 538 433	11 000 000	39,9
Výdaje SR na financování titulu č. 134V81			<b>11 000 000</b>	

<b>Evidenční dotační systém a Správa majetku ve vlastnictví státu – kniha bilance</b>	<b>SRB2</b>
---	-------------

<b>Titul:</b>	<b>Podpora rozvoje a obnovy materiálně technické základny regionálních kulturních zařízení, církví a náboženských společností</b>	<b>Číslo Titulu:</b>	<b>134D22</b>
---------------	---	----------------------	---------------

Identifikační číslo		Název projektu			Okres realizace		Typ
Kód řádku zdroje	Výdaje celkem	Z toho v roce					
		Do 31.12.2019	2020	2021	2022	2023	od 1.1.2024

Střednědobé akce							
134D22100R001		A_KK - Revitalizace Císařských lázní Karlovy Vary			Karlovy Vary		E2
6570	150 000 000			50 000 000	50 000 000	50 000 000	
6570c	12 676 784		12 676 784				
Střednědobé akce v roce 2021 celkem				50 000 000			
Střednědobé akce v roce 2021 SR				50 000 000			
Dlouhodobé akce							
134D22100A001		Agregát podprogramu 134D221 , Podpora reprodukce majetku regionálních kulturních zařízení , církví a			Hlavní město Praha		E2
6570	650 800 000		247 000 000	20 800 000	205 000 000	151 000 000	27 000 000
6570c	295 775 000		295 775 000				
134D22200A001		Agregace podprogramu -Program mobility pro všechny-			Hlavní město Praha		E2
6570	47 000 000		7 000 000	10 000 000	10 000 000	10 000 000	10 000 000
6570c	5 385 820		5 385 820				
Dlouhodobé akce v roce 2021 celkem				30 800 000			
Dlouhodobé akce v roce 2021 SR				30 800 000			
Celkem v roce 2021 za titul 134D22:				80 800 000			
Z toho v roce 2021 výdaje státního rozpočtu:				80 800 000			

<b>Titul:</b>	<b>Kofinancování projektů kulturní infrastruktury</b>	<b>Číslo Titulu:</b>	<b>134D23</b>
---------------	---	----------------------	---------------

Identifikační číslo		Název projektu			Okres realizace		Typ
Kód řádku zdroje	Výdaje celkem	Z toho v roce					
		Do 31.12.2019	2020	2021	2022	2023	od 1.1.2024

<b>Střednědobé akce</b>							
<b>134D23100A001</b>	<b>Agregace podprogramu 134D231</b>				Hlavní město Praha		E2
<b>6570</b>	380 000 000			<b>180 000 000</b>	100 000 000	100 000 000	
Střednědobé akce v roce 2021 celkem				<b>180 000 000</b>			
Střednědobé akce v roce 2021 SR				<b>180 000 000</b>			
Celkem v roce 2021 za titul 134D23:				<b>180 000 000</b>			
Z toho v roce 2021 výdaje státního rozpočtu:				<b>180 000 000</b>			

<b>Titul:</b>	<b>Integrovaný systém ochrany movitého kulturního dědictví II</b>	<b>Číslo Titulu:</b>	<b>134D52</b>
---------------	---	----------------------	---------------

Identifikační číslo		Název projektu			Okres realizace		Typ
Kód řádku zdroje	Výdaje celkem	Z toho v roce					
		Do 31.12.2019	2020	2021	2022	2023	od 1.1.2024

<b>Evidenční dotační systém a Správa majetku ve vlastnictví státu – kniha bilance</b>	<b>SRB2</b>
---	-------------

**Střednědobé akce**

<b>134D52100A001</b>	<b>A - Agregace podprogramu na roky 2020 - 2023</b>	Hlavní město Praha	E2
<b>6570</b>	13 500 000	4 500 000	4 500 000

Střednědobé akce v roce 2021 celkem **4 500 000**  
**Střednědobé akce v roce 2021 SR** **4 500 000**

**Dlouhodobé akce**

<b>134D52300A001</b>	<b>C - Agregace podprogramu na roky 2020-2023</b>	Hlavní město Praha	E2
<b>6570</b>	15 974 000	3 974 000	4 000 000

<b>134D52400A001</b>	<b>D - Agregace podprogramu na roky 2020 - 2023</b>	Hlavní město Praha	E2
<b>5570</b>	27 024 000	24 000	9 000 000

Dlouhodobé akce v roce 2021 celkem **13 000 000**  
**Dlouhodobé akce v roce 2021 SR** **13 000 000**

Celkem v roce 2021 za titul 134D52: **17 500 000**  
**Z toho v roce 2021 výdaje státního rozpočtu:** **17 500 000**

<b>Titul:</b>	<b>Program na ochranu měkkých cílů v oblasti kultury</b>	<b>Číslo Titulu:</b>	<b>134D81</b>
---------------	--	----------------------	---------------

Identifikační číslo		Název projektu			Okres realizace		Typ
Kód řádku zdroje	Výdaje celkem	Z toho v roce					
		Do 31.12.2019	2020	2021	2022	2023	od 1.1.2024

**Střednědobé akce**

<b>134D81100A001</b>	<b>Agregát podprogramu 134D811</b>	Hlavní město Praha	E2
<b>5570</b>	18 580 807	12 580 807	6 000 000
5570c	9 476 566	9 476 566	

Střednědobé akce v roce 2021 celkem **6 000 000**  
**Střednědobé akce v roce 2021 SR** **6 000 000**

Celkem v roce 2021 za titul 134D81: **6 000 000**  
**Z toho v roce 2021 výdaje státního rozpočtu:** **6 000 000**

<b>Titul:</b>	<b>Reprodukce majetku MK a organizací systému řízení rezortu</b>	<b>Číslo Titulu:</b>	<b>134V02</b>
---------------	--	----------------------	---------------

Identifikační číslo		Název projektu			Okres realizace		Typ
Kód řádku zdroje	Výdaje celkem	Z toho v roce					
		Do 31.12.2019	2020	2021	2022	2023	od 1.1.2024

**Dlouhodobé akce**

<b>134V02100R001</b>	<b>Agregace k podprogramu 134 021 na roky 2018 - 2023</b>	Hlavní město Praha	E2
<b>6570</b>	22 793 032	3 653 032	6 380 000

Dlouhodobé akce v roce 2021 celkem **6 380 000**  
**Dlouhodobé akce v roce 2021 SR** **6 380 000**

Celkem v roce 2021 za titul 134V02: **6 380 000**  
**Z toho v roce 2021 výdaje státního rozpočtu:** **6 380 000**

<b>Evidenční dotační systém a Správa majetku ve vlastnictví státu – kniha bilance</b>	<b>SRB2</b>
---	-------------

<b>Titul:</b> Pořízení, obnova a provozování ICT systému řízení MK	<b>Číslo Titulu:</b> 134V03
--	-----------------------------

Identifikační číslo	Název projektu	Okres realizace					Typ
Kód řádku zdroje	Výdaje celkem	Z toho v roce					
		Do 31.12.2019	2020	2021	2022	2023	od 1.1.2024

<b>Dlouhodobé akce</b>							
134V03100R001	Agregace podprogramu 134V031 pro roky 2018-2023				Hlavní město Praha		E2
6570	53 934 892		13 434 892	13 500 000	13 500 000	13 500 000	
Dlouhodobé akce v roce 2021 celkem				13 500 000			
Dlouhodobé akce v roce 2021 SR				13 500 000			
Celkem v roce 2021 za titul 134V03:				13 500 000			
Z toho v roce 2021 výdaje státního rozpočtu:				13 500 000			

<b>Titul:</b> Rozvoj a obnova materiálně technické základny státních kulturních zařízení	<b>Číslo Titulu:</b> 134V13
--	-----------------------------

Identifikační číslo	Název projektu	Okres realizace					Typ
Kód řádku zdroje	Výdaje celkem	Z toho v roce					
		Do 31.12.2019	2020	2021	2022	2023	od 1.1.2024

<b>Krátkodobé akce</b>							
134V131000100	NPÚ, SZ Vranov nad Dyjí - odstranění havárie střech zámeckého areálu – II. etapa				Znojmo		EA3a
5570	10 431 523			10 431 523			
5570a	14 860 000	34 389	14 825 611				
5679	836 110	836 110					
134V13100A048	A_ND – sanace nosných konstrukcí parkingu Národního divadla				Hlavní město Praha		E2
6570	2 275 591			2 275 591			
Krátkodobé akce v roce 2021 celkem				12 707 114			
Krátkodobé akce v roce 2021 SR				12 707 114			

<b>Střednědobé akce</b>							
134V131000014	SZM - Revitalizace Arboreta Nový Dvůr II. etapa - stavební úpravy zámečku				Opava		EA6a
5570	6 734 000		5 088 000	1 646 000			
6570	21 106 000		4 470 000	16 636 000			
6570a	1 959 000	276 001	1 682 999				
134V131000030	NPÚ, SZ Valeč - obnova skleníku včetně zázemí				Karlovy Vary		EA6a
5570	27 843 764		18 493 800	9 349 964			
6570	3 350 000		2 700 000	650 000			
5570a	2 999 900	165 000	2 834 900				
5679	300 000	100 000	100 000	100 000			
134V131000039	NPÚ, SZ Jezeří - obnova divadelního sálu, oprava oken a dveří				Most		EA6a
5570	18 890 373		12 600 000	6 290 373			
5570a	6 000 000	26 620	5 973 380				
5679	35 000	35 000					

Evidenční dotační systém a Správa majetku ve vlastnictví státu – kniha bilance							SRB2
134V131000045	NPÚ, SZ Červená Lhota – stavební úpravy objektu hospodářského křídla čp. 7				Jindřichův Hradec		EA6a
5570	15 503 550		6 050 000	9 453 550			
5570a	2 496 450		2 496 450				
134V131000048	ND – sanace nosných konstrukcí parkingu Národního divadla				Hlavní město Praha		EA6a
6570	184 383 396	2 908 987	100 000 000	81 474 409			
6570a	27 091 013		27 091 013				
134V131000066	NPÚ, SZ Zákupy – obnova barokního krovu, stropů a střechy				Česká Lípa		EA6a
5570	74 122 919		29 925 000	44 197 919			
6570	75 000		75 000				
6570a	75 000		75 000				
5570a	14 000 000	1 723 910	12 276 090				
134V131000075	NPÚ SZ Červené Poříčí Stavební úpravy vč. předzámčí				Klatovy		EA6a
5570	15 759 457	759 457	11 900 000	3 100 000			
6570	3 830 037		3 830 037				
6570a	1 878 328		1 878 328				
5570a	5 880 543	40 000	5 840 543				
5679	53 240	53 240					
134V131000090	NPÚ, NKP ČESKÝ KRUMLOV - OBNOVA FASÁDNÍHO PLÁŠTĚ MINCOVNY A CENTRÁLNÍ KLIMATIZACE				Český Krumlov		EA6a
5570	7 088 317		2 162 405	4 925 912			
6570	675 000			675 000			
6570a	730 000		730 000				
5570a	5 200 000		5 200 000				
5670	684 795	29 000	21 000	634 795			
6670	50 000		25 000	25 000			
134V131000091	NPÚ, SZ Libochovice - oprava střech, krovu a stropů, I. - IV. etapa				Litoměřice		EA6a
5570	63 406 000		26 000 000	26 000 000	11 406 000		
5570a	8 000 000		8 000 000				
134V131000092	NPÚ, SZ Náchod - vzorová obnova zámeckého kopce				Náchod		EA6a
6570	138 350 000		74 198 000	64 152 000			
6570a	58 600 000		58 600 000				
6679	50 000		50 000				
134V131000093	SZ Ploskovice - obnova fasád hlavní budovy zámku				Litoměřice		EA6a
5570	17 831 200		12 391 200	5 440 000			
5570a	8 855 000		8 855 000				
134V131000095	MZK - rekonstrukce a dostavba depozitáře H1				Brno-město		EA1
6570	215 486 010		500 000	131 800 000	83 186 010		
6570a	30 000 000		30 000 000				
134V131000104	NPÚ, GnŘ - Ledebourský palác – rekonstrukce I. etapa				Hlavní město Praha		EA6a
5570	29 423 669		2 000 000	27 423 669			
5570a	8 426 331		8 426 331				
134V131000105	NPÚ, SZ Náchod - Sanace základových poměrů jižní terasy a rizalitu				Náchod		EA6a
5570	1 800 000		1 250 000	550 000			

Evidenční dotační systém a Správa majetku ve vlastnictví státu – kniha bilance							SRB2
6570	700 000		700 000				
6570a	1 000 000		1 000 000				
5570a	4 000 000		4 000 000				
134V131000113	MJAK, III. etapa revitalizace expozic			Uherské Hradiště		EA3a	
6570	11 700 000			11 000 000	700 000		
6570a	300 000		300 000				
6670	70 500		70 500				
134V131000114	NPÚ, NKP Klášter Plasy vybudování návštěvnického centra v čp. 3 a obnova infrastruktury (I. etapa)			Plzeň-sever		EA3a	
5570	15 500 000		5 500 000	3 500 000	6 500 000		
6570	2 500 000		500 000	500 000	1 500 000		
Střednědobé akce v roce 2021 celkem				449 524 591			
Střednědobé akce v roce 2021 SR				448 764 796			
Dlouhodobé akce							
134V131000002	NM - Předprojektová a projektová příprava revitalizace Náprstkova muzea			Hlavní město Praha		EA6a	
6570	29 286 050		7 216 205	5 301 626	9 895 862	6 872 357	
6570a	715 900	294 705	421 195				
134V131000011	NPÚ, SH Landštejn - konzervace omítek, restaurování sgrafit, rekonzervace zdiva a omítky v románské kapli			Jindřichův Hradec		EA6a	
5570	12 985 270	188 869	7 150 000	5 646 401			
5570a	6 906 500	1 443 157	5 463 343				
5679	780 614	780 614					
134V131000031	ND - Rekonstrukce toalet v historické budově Národního divadla			Hlavní město Praha		EA6a	
6570	41 633 863	8 413 326	22 965 168	10 255 370			
6570a	19 348 972	6 825 102	12 523 870				
134V131000078	NÚLK – Muzeum vesnice jihovýchodní Moravy – Hornácko, terénní úpravy			Hodonín		EA6a	
5570	7 031 670	920 142	1 828 472	1 828 472	1 828 472	626 112	
5570a	1 018 330		1 018 330				
5670	130 290	130 290					
134V131000089	NPÚ, SZ Konopiště – opravy vybraných střech zámku a budov v zámeckém areálu – 2. a 3.etapa			Benešov		EA6a	
5570	21 320 990	22 990	7 500 000	5 300 000	8 498 000		
5570a	5 195 676		5 195 676				
134V131000102	NPU, SZ Uherčice - Starý zámek - záchrana umělecko-výtvarné výzdoby místností - I.etapa			Znojmo		EA6a	
5570	9 763 008		480 000	2 969 900	4 673 008	1 640 100	
6570	565 000		520 000	15 000	15 000	15 000	
6570a	406 125		406 125				
5570a	8 375 253		8 375 253				
6679	103 013	103 013					
5679	275 717	275 717					
134V131000115	NPÚ, SHZ Český Krumlov - záchrana a památková obnova objektu Bellarie			Český Krumlov		EA3a	
5570	41 285 111		4 500 000	8 950 000	8 950 000	18 885 111	
6570	9 214 889		1 000 000	1 010 000	1 010 000	6 194 889	
5570a	4 500 000		4 500 000				
6670	138 891			40 000	40 000	58 891	
134V13100R001	Agregace podprogramu 134 131 - Podpora reprodukce majetku státních kulturních zařízení			Hlavní město Praha		E2	



Evidenční dotační systém a Správa majetku ve vlastnictví státu – kniha bilance							SRB2
6570	2 271 646 608		208 446 405	352 288 321	665 108 451	840 803 431	205 000 000
6570c	474 029		474 029				
134V13200R001	Agregace podprogramu 134 132 - Podpora realizace úsporných energetických opatření				Hlavní město Praha		E2
6570	48 000 000		8 000 000	10 000 000	10 000 000	10 000 000	10 000 000
6570c	10 475 540		10 475 540				
Dlouhodobé akce v roce 2021 celkem				403 605 090			
Dlouhodobé akce v roce 2021 SR				403 565 090			
Celkem v roce 2021 za titul 134V13:				865 836 795			
Z toho v roce 2021 výdaje státního rozpočtu:				865 037 000			

Titul:	Péče o národní kulturní dědictví I.	Číslo Titulu:	134V14
--------	-------------------------------------	---------------	--------

Identifikační číslo	Název projektu	Okres realizace					Typ
Kód řádku zdroje	Výdaje celkem	Z toho v roce					
		Do 31.12.2019	2020	2021	2022	2023	od 1.1.2024

Střednědobé akce							
134V141000002	NPÚ, SZ Lysice – obnova zámecké zahrady včetně historických staveb				Blansko		E2
5570	53 624 600			20 476 000	15 500 000	17 648 600	
6570	102 859 400			35 924 000	34 500 000	32 435 400	
5570a	210 000		210 000				
134V141000003	NPÚ, Klášter Plasy, sýpka – pořízení PD statického zajištění, obnovy krovů, střech a stropů, obnovy kamenného				Plzeň-sever		EA6a
5570	1 050 000		500 000	550 000			
5570a	450 000		450 000				
134V141000004	NPÚ, SHZ Vimperk – památková obnova Dolního a Horního zámku; Projektová dokumentace.				Prachatice		EA6a
5570	7 150 000		5 500 000	1 650 000			
134V141000005	NPÚ, Invalidovna - předprojektová příprava a projektová dokumentace				Hlavní město Praha		EA3a
5570	2 000 000		2 000 000				
6570	58 000 000		10 000 000	48 000 000			
134V142000001	ND - Vyhotovení PD rekonstrukce Nové scény a provozní budovy B č.p. 1435				Hlavní město Praha		EA3a
6570	56 249 523	99 523	50 000 000	6 150 000			
6570a	9 900 478		9 900 478				
Střednědobé akce v roce 2021 celkem				112 750 000			
Střednědobé akce v roce 2021 SR				112 750 000			

Dlouhodobé akce							
134V14100R001	Agregát podprogramu 134V141 Obnova a rozvoj MTZ NPÚ				Hlavní město Praha		E2
6570	2 732 053 495		49 737 495	232 400 000	332 000 000	389 916 000	451 000 000
6570c	36 220 000		36 220 000				
134V14200R001	Agregát podprogramu 134V142 Obnova a rozvoj MTZ ND				Hlavní město Praha		E2
6570	773 850 000			323 850 000	220 000 000	150 000 000	
134V14400R001	Agregát podprogramu 134V144 Obnova a rozvoj MTZ NTM				Hlavní město Praha		E2
6570	1 680 000 000			50 000 000	50 000 000	50 000 000	100 000 000

Evidenční dotační systém a Správa majetku ve vlastnictví státu – kniha bilance							SRB2
134V14500R001	Agregát podprogramu 134V145 Obnova a rozvoj MTZ NG				Hlavní město Praha		E2
6570	630 129 548		129 548	82 000 000	120 000 000	100 000 000	110 000 000
6570c	10 000 000		10 000 000				
134V14600R001	Agregát podprogramu 134V146 Obnova a rozvoj MTZ MUO				Hlavní město Praha		E2
6570	583 000 000		30 000 000	171 000 000	156 000 000	100 000 000	116 000 000
6570c	10 000 000		10 000 000				
134V14700R001	Agregát podprogramu 134V147 Obnova a rozvoj MTZ NFA				Hlavní město Praha		E2
6570	361 000 000			28 000 000	22 000 000	100 000 000	100 000 000
6570c	120 000 000		120 000 000				
Dlouhodobé akce v roce 2021 celkem				887 250 000			
Dlouhodobé akce v roce 2021 SR				887 250 000			
Celkem v roce 2021 za titul 134V14:				1 000 000 000			
Z toho v roce 2021 výdaje státního rozpočtu:				1 000 000 000			

Titul:	Integrovaný systém ochrany movitého kulturního dědictví II	Číslo Titulu:	134V52
--------	--	---------------	--------

Identifikační číslo		Název projektu			Okres realizace		Typ
Kód řádku zdroje	Výdaje celkem	Z toho v roce					
		Do 31.12.2019	2020	2021	2022	2023	od 1.1.2024

Střednědobé akce							
134V52100A001		A - Agregace podprogramu na roky 2020-2023			Hlavní město Praha		E2
6570	13 500 000			4 500 000	4 500 000	4 500 000	
134V52200A001		B - Agregace podprogramu na roky 2020 - 2023			Hlavní město Praha		E2
5570	3 000 000			1 000 000	1 000 000	1 000 000	
134V52400A001		D - Agregace podprogramu na roky 2020 - 2023			Hlavní město Praha		E2
5570	3 000 000			1 000 000	1 000 000	1 000 000	
6570	15 000 000			5 000 000	5 000 000	5 000 000	
Střednědobé akce v roce 2021 celkem				11 500 000			
Střednědobé akce v roce 2021 SR				11 500 000			
Dlouhodobé akce							
134V52300A001		C - Agregace podprogramu na roky 2020 - 2023			Hlavní město Praha		E2
6570	42 321 000		5 421 000	15 100 000	10 900 000	10 900 000	
134V52500A001		E - Agregace podprogramu 2020 - 2022			Hlavní město Praha		E2
6570	7 105 000		805 000	2 100 000	2 100 000	2 100 000	
134V52600A001		F - Agregace podprogramu na roky 2020 - 2023			Hlavní město Praha		E2
6570	6 000 000		2 000 000	1 000 000	1 000 000	2 000 000	
Dlouhodobé akce v roce 2021 celkem				18 200 000			
Dlouhodobé akce v roce 2021 SR				18 200 000			
Celkem v roce 2021 za titul 134V52:				29 700 000			
Z toho v roce 2021 výdaje státního rozpočtu:				29 700 000			

<b>Evidenční dotační systém a Správa majetku ve vlastnictví státu – kniha bilance</b>	<b>SRB2</b>
---	-------------

<b>Titul:</b>	<b>Kulturní dědictví ve vlastnictví státu, podporované evropskými fondy</b>	<b>Číslo Titulu:</b>	<b>134V71</b>
---------------	---	----------------------	---------------

Identifikační číslo		Název projektu			Okres realizace		Typ
Kód řádku zdroje	Výdaje celkem	Z toho v roce					
		Do 31.12.2019	2020	2021	2022	2023	od 1.1.2024

#### Krátkodobé akce

<b>134V711000017</b>	<b>Zkvalitnění služeb a ochrana fondu kulturního dědictví v MZK</b>				Brno-město		EA6a
<b>5570</b>	226 819			<b>226 819</b>			
<b>6570</b>	117 067			<b>117 067</b>			
6570a	12 826 815	8 659 143	4 167 671				
5570a	965 149	341 588	623 561				
5573a	5 469 175	1 935 667	3 533 508				
6573a	72 685 282	49 068 480	23 616 802				
6660	663 381			<b>663 381</b>			
5660	1 285 312			<b>1 285 312</b>			
6678	1 423 446	1 191 590	231 856				
<b>134V711000022</b>	<b>Šternberské hradní návrší "čas proměn hradního parku a podhradí"</b>				Olomouc		EA6a
<b>5570</b>	775 001			<b>775 001</b>			
<b>6570</b>	7 214 759			<b>7 214 759</b>			
6570a	3 347 350		3 347 350				
5570a	1 023 907		1 023 907				
5573a	5 802 137		5 802 137				
6573a	18 968 318		18 968 318				
6660	12 487 871			<b>12 487 871</b>			
5660	4 391 674			<b>4 391 674</b>			
5678	1 863 347	292 820		<b>1 355 631</b>	214 896		
6678	7 181 113	281 346	950 999	<b>5 948 768</b>			
<b>134V711000023</b>	<b>Stavba nové depozitární budovy Moravské galerie v Brně v Brně-Řečkovících</b>				Brno-město		EA3a
<b>6570</b>	16 998 754			<b>16 998 754</b>			
6570c	782 314		782 314				
6573c	4 433 107		4 433 107				
6660	96 326 278		46 133 495	<b>50 192 783</b>			
<b>134V71200R001</b>	<b>Agregace IROP SC 3.2</b>				Hlavní město Praha		E2
<b>6570</b>	75 729 644			<b>75 729 644</b>			
Krátkodobé akce v roce 2021 celkem				<b>177 387 464</b>			
Krátkodobé akce v roce 2021 SR				<b>101 062 044</b>			

#### Střednědobé akce

<b>134V711000015</b>	<b>Zámek Uherčice - šlechtické sídlo jako divadelní scéna</b>				Znojmo		EA6a
<b>5570</b>	8 779 653		8 779 653				
<b>6570</b>	7 381 667		4 472 105	<b>2 909 562</b>			
6570a	16 228 035	1 315 168	14 912 867				
5570a	1 199 699	1 199 699					
6573a	33 291 881	7 452 619	25 839 262				
5573a	24 514 733	6 798 295	17 716 437				

Evidenční dotační systém a Správa majetku ve vlastnictví státu – kniha bilance							SRB2
6660	16 487 522			16 487 522			
5660	19 710 179			19 710 179			
5678	1 657 363	644 149	567 583	445 631			
134V711000016		Státní zámek Telč - Růžie Vysočiny			Jihlava		EA6a
5570	4 907 783	148 701	94 127	4 664 954			
6570	4 711 978			4 711 978			
6570a	13 052 499	355 220	12 697 280				
5570a	5 053 167	54 519	4 998 648				
5573	1 376 030	842 641	533 389				
5573a	28 634 606	308 941	28 325 665				
6573a	73 964 161	2 012 912	71 951 249				
6660	43 937 473			26 701 210	17 236 263		
5660	31 327 901			26 434 743	4 893 158		
5661	863 498				863 498		
6661	3 041 693				3 041 693		
5678	718 175	281 961		221 214	215 000		
134V711000018		Státní zámek Zákupy - obnova jižního křídla hospodářského dvora			Česká Lípa		EA6a
5570	207 455		94 199	113 256			
6570	10 316 959		3 297 656	7 019 303			
6570c	6 122 926		6 122 926				
5570c	121 968		121 968				
5573c	691 152		691 152				
6573c	1 726 216		1 726 216				
6660	91 433 132		36 527 415	39 776 050	15 129 667		
5660	1 175 576		533 792	641 784			
5678	1 500 000		1 125 000	375 000			
6678	5 407 471	90 750	5 316 721				
134V711000019		Kunětická hora Dušana Jurkoviče - básníka dřeva			Pardubice		EA6a
5570	1 118 804	171 425	847 723	99 655			
6570	11 850 524	5 433 788	6 195 278	221 458			
6570a	2 162 273	2 162 273					
5570a	282 103	282 103					
5573	5 775 175	971 410	4 803 765				
5573a	1 598 586	1 598 586					
6573a	51 909 465	43 044 348	8 865 117				
6660	1 254 930			1 254 930			
5660	564 713			564 713			
5678	511 546	171 703	271 818	68 025			
6678	1 975 183	507 394	1 086 025	381 764			
134V711000020		Restaurování kolejových vozidel ze sbírky Železničního muzea NTM			Chomutov		EA6a
5570	2 998 662		1 278 343	1 720 319			
6570a	129 758	33 578	96 181				
5570a	954 590	6 463	948 127				
5573a	4 142 053	36 623	4 105 431				
6573a	190 273	190 273					
6660	545 023		0		545 023		

Evidenční dotační systém a Správa majetku ve vlastnictví státu – kniha bilance							SRB2
5660	18 259 705			7 817 659	6 024 669	4 417 377	
6678	6 050	6 050					
134V711000021		Rozvoj depozitárního areálu Čelákovice II.			Praha-východ		EA6a
5570	323 595		303 345	20 250			
6570	15 500 927		1 885 076	2 215 851	11 400 000		
6570a	416 584	18 000	398 584				
5570a	40 755	13 433	27 323				
5573a	230 945	76 118	154 828				
6573a	5 028 346	102 000	4 926 346				
6660	20 570 882			20 396 037	174 845		
5660	1 833 705			114 750	1 718 955		
6678	514 000	30 000			484 000		
134V711000024		Výstavba depozitáře ve Frenštátě pod Radhoštěm pro Valašské muzeum v přírodě v Rožnově pod Radhoštěm			Nový Jičín		EA3a
5570	29 250				19 500	9 750	
6570	99 970 751			30 000 001	68 957 433	1 013 317	
6660	49 866 720			14 794 793	29 329 794	5 742 133	
5660	165 750				110 500	55 250	
5678	648 000	89 000	259 000	132 000	92 000	76 000	
6678	211 172			211 172			
134V712000001		Systém Národního agregátora - Czechiana			Hlavní město Praha		EA6b
5570	3 859			3 859			
6570	135 572 634		117 513 060	18 059 574			
5570a	771	771					
5570c	1		1				
6570c	8 726 474		8 726 474				
5573a	3 259	3 259					
5573c	0		0				
6573c	36 873 530		36 873 530				
6660	250 869 820		94 628 386	156 241 434			
5660	16 310			16 310			
6661	17 427 906			17 427 906			
134V712000008		Národní platforma pro elektronickou správu a evidenci muzejních sbírek a agend - ELVIS			Hlavní město Praha		EA3b
5570	11 577			11 577			
6570	14 269 695		6 558 361	7 711 334			
6570c	5 873 230		5 873 230				
5570c	115 779		115 779				
6573c	782 754		782 754				
6660	97 795 308		65 211 222	32 584 085			
5660	538 143		489 221	48 922			
5661	1			1			
6661	3 186 514		3 186 513	1			
134V713000004		Dětská skupina			Hlavní město Praha		EA6a
5570	312 028		221 728	90 300			
5570a	431 736		431 736				
5573	432 900		432 900				
5573a	204 664		204 664				

Evidenční dotační systém a Správa majetku ve vlastnictví státu – kniha bilance							SRB2
5660	106 200			106 200			
134V71300R001		Agregace OP Zaměstnanost			Hlavní město Praha		E2
6570	1 868 973			371 359	1 497 614		
6570c	1 853 816		1 853 816				
6573	14 705 469		14 705 469				
5573	8 725 422			8 725 422			
6573c	15 900		15 900				
134V718000001		Inkluze s Národním technickým muzeem			Hlavní město Praha		EA6a
5570	1 120 887		739 328	381 559			
5570a	679 641	190 189	489 451				
5573	4 528 006		3 111 339	1 416 667			
5573a	2 860 151	800 381	2 059 770				
5660	189 063			189 063			
Střednědobé akce v roce 2021 celkem				473 611 336			
Střednědobé akce v roce 2021 SR				90 468 238			
Dlouhodobé akce							
134V711000004		Záchrana a zpracování ohrožených negativů Historického muzea Národního muzea			Hlavní město Praha		EA6a
5570	1 303 075	211 420	75 600	1 016 055			
6570	10 914	10 346		568			
6570a	558 156	461 623	96 532				
5570a	2 384 268	931 962	1 452 306				
5573	1 626 445	1 198 045	428 400				
6573	58 625	58 625					
6573a	3 162 883	2 615 865	547 018				
5573a	13 510 850	5 281 117	8 229 732				
6660	3 218			3 218			
5660	5 757 648			5 757 648			
5678	714	714					
6678	2 884	2 884					
134V711000005		Slezské zemské muzeum - Skleníková expozice Arboretum Nový Dvůr			Opava		EA6a
6570	122 196 792	314 540		59 586 444	62 295 808		
5570	126	126					
6570a	17 471 480	30 038	17 441 442				
6573	1 782 391	1 782 391					
5573	713	713					
6573a	170 217	170 217					
6660	98 834 839		85 886 983	11 345 703	1 602 153		
6661	1			1	1		
6678	200 000	200 000					
5678	750 435		177 806	260 000	312 630		
134V711000007		NKP Klášter Kladruby - Život v řádu			Tachov		EA6a
5570	1 840 017	132 501	625 508	1 082 007			
6570	18 495 905	50 562	2 760 714	8 418 370	7 266 258		
6570a	4 596 289	429 185	4 167 104				
5570a	41 247	41 247					
5573	4 295 384	750 841	3 544 543				

Evidenční dotační systém a Správa majetku ve vlastnictví státu – kniha bilance							SRB2
6573	2 471 066	2 471 066					
6573a	18 651 722	247 504	18 404 218				
5573a	233 733	233 733					
5660	6 131 378			3 137 109	2 994 269		
6660	68 557 514			47 704 100	20 853 414		
6678	14 599 711	1 240 250			13 359 461		
5678	632 007		106 379	525 628			
134V711000010		Zlepšení podmínek uložení a prezentace podsbírek Husitského muzea v Táboře			Tábor		EA6a
5570	737 394	363 940	188 378	185 076			
6570	2 508 684		908 244	1 600 440			
6570a	3 778 901	1 535 885	2 243 016				
5570a	1 071 993	672 692	399 301				
5573	3 140 135	2 693 941	446 194				
6573	642 746	642 746					
6573a	25 917 737	8 060 602	17 857 135				
5573a	6 064 290	3 180 304	2 883 986				
5660	1 048 764			1 048 764			
6660	9 069 165			9 069 165			
6678	66 493		66 493				
5678	303 324		303 324				
134V711000011		Rozvoj depozitárního areálu Čelákovice			Praha-východ		EA6a
5570	972 751	434 111	209 829	234 293	62 193	32 325	
6570	45 590 339		677 320	5 413 019	39 500 000		
6570a	4 922 101	150 645	4 771 456				
5570a	173 746	173 746					
5573	3 599 058	2 479 257	1 119 801				
5573a	965 266	965 266					
6573a	31 730 046	853 655	30 876 391				
6660	61 347 553			30 673 775	30 673 778		
5660	2 724 548			1 396 885	1 144 488	183 175	
5661	139 775				139 775		
6661	5 413 019				5 413 019		
6678	1 004 300	1 004 300					
134V711000013		Cisterciácký klášter Plasy - Obnova opatské rezidence			Plzeň-sever		EA6a
5570	1 662 106	89 527	505 727	507 422	559 430		
6570	10 081 726	105 000	3 651 200	5 082 360	1 243 166		
6570a	143 748	143 748					
5570a	104 160	104 160					
5570c	374 573		374 573				
6570c	3 322 014		3 322 014				
5573	507 322	507 322					
5573a	590 237	590 237					
6573a	1 409 572	1 409 572					
6573c	18 824 737		18 824 737				
5573c	2 122 581		2 122 581				
5660	8 911 282		2 865 788	2 875 391	3 170 103		
6660	69 404 973		26 356 809	28 800 043	14 248 121		

Evidenční dotační systém a Správa majetku ve vlastnictví státu – kniha bilance							SRB2
6661	2 271 209		1 000 000		1 271 209		
6678	338 498				338 498		
5678	46 675		46 675				
<b>134V711000014</b>		<b>Hrad Karištejn - klenot české země</b>			Beroun		EA6a
<b>5570</b>	3 464 327	365 977	937 046	<b>1 195 541</b>	965 764		
<b>6570</b>	9 319 288		2 526 418	<b>4 230 877</b>	2 561 993		
6570a	1 259 202	283 775	975 427				
5570a	52 398	52 398					
<b>5573</b>	6 910 146	1 600 221	5 309 925				
5573a	770 566	770 566					
6573a	21 451 844	1 608 060	19 843 784				
6660	38 492 934			<b>23 974 971</b>	14 517 963		
5660	12 247 397			<b>6 774 734</b>	5 472 663		
6661	22 482 691				22 482 691		
6678	22 558 726	290 830			22 267 896		
5678	1 608 677	570 614	67 760	<b>40 000</b>	930 304		
<b>134V71100R001</b>		<b>Agregace IROP SC 3.1</b>			Hlavní město Praha		E2
<b>5570</b>	273 687 254		73 103 139	<b>33 077 137</b>	160 756 347	6 750 631	
5570c	386 142		386 142				
<b>5573</b>	192 726 409		192 726 409				
<b>6573</b>	200 000 000			<b>200 000 000</b>			
5573c	170 726 408		170 726 408				
<b>134V713000002</b>		<b>Rozvoj a provoz projektové kanceláře Ministerstva kultury České republiky</b>			Hlavní město Praha		EA6b
<b>5570</b>	8 092 537	4 556 926	1 746 249	<b>1 583 252</b>	206 110		
5570a	658 020	425 370	232 650				
5570c	0		0				
<b>5573</b>	33 323 976	19 255 224	7 378 746	<b>6 690 006</b>			
5573a	2 780 379	1 797 364	983 015				
5573c	0		0				
5660	870 929				870 929		
<b>134V713000005</b>		<b>Odborné vzdělávání pracovníků NPÚ jako nástroj pro zvýšení efektivnosti a péče o kulturní dědictví ČR</b>			Hlavní město Praha		EA6a
<b>5570</b>	3 757 412		349 550	<b>1 808 946</b>	1 404 939	193 977	
6570a	70 807		70 807				
5570a	3 831 380	645 452	3 185 928				
<b>5573</b>	4 742 361		4 742 361				
5573a	6 089 989	3 657 562	2 432 428				
6573a	261 049		261 049				
6660	38 144				38 144		
5660	22 164 155			<b>9 326 063</b>	10 820 160	2 017 932	
<b>134V71400R001</b>		<b>Agregace FM EHP/Norska 2014 - 2021 (2024)</b>			Hlavní město Praha		E2
<b>6570</b>	45 000 000		10 000 000	<b>10 000 000</b>	20 000 000	5 000 000	
6570c	4 000 000		4 000 000				
<b>6576</b>	185 000 000		40 000 000	<b>40 000 000</b>	80 000 000	25 000 000	
6576c	13 166 666		13 166 666				



<b>Evidenční dotační systém a Správa majetku ve vlastnictví státu – kniha bilance</b>		<b>SRB2</b>
Dlouhodobé akce v roce 2021 celkem	564 425 010	
Dlouhodobé akce v roce 2021 SR	381 711 813	
Celkem v roce 2021 za titul 134V71:	1 215 423 810	
Z toho v roce 2021 výdaje státního rozpočtu:	573 242 095	

<b>Titul:</b>	<b>Program na ochranu měkkých cílů v oblasti kultury</b>	<b>Číslo Titulu:</b>	<b>134V81</b>
---------------	--	----------------------	---------------

Identifikační číslo		Název projektu			Okres realizace		Typ
Kód řádku zdroje	Výdaje celkem	Z toho v roce					
		Do 31.12.2019	2020	2021	2022	2023	od 1.1.2024

<b>Krátkodobé akce</b>							
<b>134V81100A001</b>	<b>Agregát podprogramu 134V811</b>				<b>Hlavní město Praha</b>		<b>E2</b>
<b>5570</b>	11 000 000			<b>11 000 000</b>			
5570c	18 594 561		18 594 561				
Krátkodobé akce v roce 2021 celkem		11 000 000					
Krátkodobé akce v roce 2021 SR		11 000 000					
Celkem v roce 2021 za titul 134V81:		11 000 000					
Z toho v roce 2021 výdaje státního rozpočtu:		11 000 000					
Celkem v roce 2021 za kapitolu 334:		3 426 140 605					
Z toho v roce 2021 výdaje státního rozpočtu:		2 783 159 095					

<b>Evidenční dotační systém a Správa majetku ve vlastnictví státu – kniha bilance</b>	<b>SRB2</b>
---	-------------

<b>Kapitola: Ministerstvo zdravotnictví</b>	<b>Číslo kapitoly: 335</b>
---	----------------------------

Částky jsou zobrazovány v Kč

Číslo řádku	Název položky zdrojů a potřeb	Předp. výdaje 2020*	Rozpočet 2021	Index 2021/2020
701s	Náklady přípravy a zabezpečení projektu	166 124 363	276 654 783	166,5
703s	Mzdové náklady a povinné pojistné	407 775 368	395 204 369	96,9
705s	Náklady na materiál, vodu a energie	5 546 516	1 826 884	32,9
707s	Náklady na nákup služeb	419 164 236	311 074 935	74,2
709s	Náklady budov a staveb	5 967 025 909	3 807 898 681	63,8
711s	Náklady na stroje, zařízení a inventář	2 378 503 253	233 966 589	9,8
713s	Náklady na nehmotný majetek	453 025 229	301 310 589	66,5
715s	Ostatní náklady realizace projektu	1 694 288 000	1 524 161 928	90,0
717s	Rezerva v nákladech	252 898 228	137 766 250	54,5
727s	Ostatní finanční potřeby	402 659 365	191 010 881	47,4
74ps	SOUHRN FINANČNÍCH POTŘEB	12 147 010 466	7 180 875 889	59,1
<b>7570</b>	<b>VDS - rozpočet kapitoly správce programu</b>	<b>1 535 696 567</b>	<b>1 794 283 071</b>	<b>116,8</b>
7570a	VDS - rozpočet kapitoly správce programu - NNV projektu	1 948 501 715	132 821	
7570c	VDS - rozpočet kapitoly správce programu - NNV projektu- nezapojené	1 081 397 204		
<b>7573</b>	<b>VDS - zdroje strukturálních fondů EU</b>	<b>1 894 074 439</b>	<b>1 594 589 687</b>	<b>84,2</b>
7573a	VDS - zdroje strukturálních fondů EU - NNV projektu	969 176 928		
7573c	VDS - zdroje strukturálních fondů EU - NNV projektu- nezapojené	388 755 473		
7574a	VDS - zdroje Fondu soudržnosti EU - NNV projektu	87 007 873	354 191	0,4
<b>7576</b>	<b>VDS - zdroje Finančních mechanismů</b>	<b>1 387 641</b>	<b>4 030 349</b>	<b>290,4</b>
7576a	VDS - zdroje EHP/Norsko - NNV projektu	24 536 380		
7576c	VDS - zdroje EHP/Norsko - NNV projektu- nezapojené	257 040 016		
<b>757M</b>	<b>VDS – Zdroje z výnosů emisních povolenek (NZÚ) – převod z kapitoly MŽP</b>	<b>8 106 951</b>		
757Ma	VDS – Zdroje z výnosů emisních povolenek (NZÚ) – převod z kapitoly MŽP – NNV pr	39 811 550		
757Mc	VDS – Zdroje z výnosů emisních povolenek (NZÚ) – převod z kapitoly MŽP – NNV pr	21 240		
757s	Výdaje OSS a dotace ze státního rozpočtu (VDS)	8 235 513 976	3 393 390 119	41,2
766s	Předpokládané zdroje financování	1 380 098 014	2 680 348 801	194,2
767s	Vlastní zdroje účastníka programu (VZ)	2 168 455 625	835 367 753	38,5
771s	Dotace z územních rozpočtů	4 000 000		
775s	Jiné zdroje tuzemské	349 591 381	271 769 216	77,7
79zs	SOUHRN FINANČNÍCH ZDROJŮ	12 137 658 995	7 180 875 889	59,2
<b>Výdaje SR na financování kapitoly č. 335</b>		<b>3 439 265 598</b>	<b>3 392 903 107</b>	<b>98,7</b>

<b>Evidenční dotační systém a Správa majetku ve vlastnictví státu – kniha bilance</b>	<b>SRB2</b>
---	-------------

<b>Titul:</b> Podpora rozvoje a obnovy materiálně technické základny zdravotnických zařízení v majetku obcí a krajů	<b>Číslo titulu:</b> 135D04
---	-----------------------------

Částky jsou zobrazovány v Kč

Číslo řádku	Název položky zdrojů a potřeb	Předp. výdaje 2020	Rozpočet 2021	Index 2021/2020
701s	Náklady přípravy a zabezpečení projektu	11 000 000		
709s	Náklady budov a staveb	156 999 638	7 000 000	4,5
711s	Náklady na stroje, zařízení a inventář	1 300 000		
74ps	SOUHRN FINANČNÍCH POTŘEB	169 299 638	7 000 000	4,1
<b>7570</b>	<b>VDS - rozpočet kapitoly správce programu</b>	<b>12 000 000</b>		
7570a	VDS - rozpočet kapitoly správce programu - NNV projektu	60 000 000		
757s	Výdaje OSS a dotace ze státního rozpočtu (VDS)	72 000 000		
767s	Vlastní zdroje účastníka programu (VZ)	93 299 638	7 000 000	7,5
771s	Dotace z územních rozpočtů	4 000 000		
79zs	SOUHRN FINANČNÍCH ZDROJŮ	169 299 638	7 000 000	4,1
<b>Výdaje SR na financování titulu č. 135D04</b>		<b>12 000 000</b>		

<b>Titul:</b> Podpora rozvoje zdravotní a sociální péče	<b>Číslo titulu:</b> 135D07
---	-----------------------------

Částky jsou zobrazovány v Kč

Číslo řádku	Název položky zdrojů a potřeb	Předp. výdaje 2020	Rozpočet 2021	Index 2021/2020
709s	Náklady budov a staveb	2 165 416		
711s	Náklady na stroje, zařízení a inventář	881 588		
74ps	SOUHRN FINANČNÍCH POTŘEB	3 047 004		
7570c	VDS - rozpočet kapitoly správce programu - NNV projektu- nezapojené	2 276 781		
757s	Výdaje OSS a dotace ze státního rozpočtu (VDS)	2 276 781		
767s	Vlastní zdroje účastníka programu (VZ)	770 223		
79zs	SOUHRN FINANČNÍCH ZDROJŮ	3 047 004		
<b>Výdaje SR na financování titulu č. 135D07</b>				

<b>Titul:</b> Podpora rozvoje a obnovy materiálně technického vybavení pro řešení krizových situací	<b>Číslo titulu:</b> 135D08
---	-----------------------------

Částky jsou zobrazovány v Kč

Číslo řádku	Název položky zdrojů a potřeb	Předp. výdaje 2020	Rozpočet 2021	Index 2021/2020
709s	Náklady budov a staveb	950 000		
711s	Náklady na stroje, zařízení a inventář	93 348 875		
713s	Náklady na nehmotný majetek	3 062 197		
717s	Rezerva v nákladech	3 777 462	35 000 000	926,5
74ps	SOUHRN FINANČNÍCH POTŘEB	101 138 534	35 000 000	34,6
<b>7570</b>	<b>VDS - rozpočet kapitoly správce programu</b>	<b>34 506 010</b>	<b>35 000 000</b>	<b>101,4</b>
7570a	VDS - rozpočet kapitoly správce programu - NNV projektu	66 632 524		
757s	Výdaje OSS a dotace ze státního rozpočtu (VDS)	101 138 534	35 000 000	34,6
79zs	SOUHRN FINANČNÍCH ZDROJŮ	101 138 534	35 000 000	34,6
<b>Výdaje SR na financování titulu č. 135D08</b>		<b>34 506 010</b>	<b>35 000 000</b>	<b>101,4</b>

<b>Evidenční dotační systém a Správa majetku ve vlastnictví státu – kniha bilance</b>	<b>SRB2</b>
---	-------------

<b>Titul:</b> Podpora hospicové paliativní péče v ČR	<b>Číslo titulu:</b> 135D10
--	-----------------------------

Částky jsou zobrazovány v Kč

Číslo řádku	Název položky zdrojů a potřeb	Předp. výdaje 2020	Rozpočet 2021	Index 2021/2020
711s	Náklady na stroje, zařízení a inventář	683 655		
717s	Rezerva v nákladech	39 486 880	15 000 000	38,0
74ps	SOUHRN FINANČNÍCH POTŘEB	40 170 535	15 000 000	37,3
<b>7570</b>	<b>VDS - rozpočet kapitoly správce programu</b>	<b>3 000 000</b>	<b>15 000 000</b>	<b>500,0</b>
7570a	VDS - rozpočet kapitoly správce programu - NNV projektu	36 965 335		
757s	Výdaje OSS a dotace ze státního rozpočtu (VDS)	39 965 335	15 000 000	37,5
767s	Vlastní zdroje účastníka programu (VZ)	205 200		
79zs	SOUHRN FINANČNÍCH ZDROJŮ	40 170 535	15 000 000	37,3
<b>Výdaje SR na financování titulu č. 135D10</b>		<b>3 000 000</b>	<b>15 000 000</b>	<b>500,0</b>

<b>Titul:</b> Předfinancování ostatních evropských programů a mechanismů	<b>Číslo titulu:</b> 135D12
--	-----------------------------

Částky jsou zobrazovány v Kč

Číslo řádku	Název položky zdrojů a potřeb	Předp. výdaje 2020	Rozpočet 2021	Index 2021/2020
715s	Ostatní náklady realizace projektu	22 192 573	12 398 541	55,9
74ps	SOUHRN FINANČNÍCH POTŘEB	22 192 573	12 398 541	55,9
7570a	VDS - rozpočet kapitoly správce programu - NNV projektu	4 479 439		
<b>7573</b>	<b>VDS - zdroje strukturálních fondů EU</b>	<b>12 814 651</b>		
7573a	VDS - zdroje strukturálních fondů EU - NNV projektu	2 667 758		
757s	Výdaje OSS a dotace ze státního rozpočtu (VDS)	19 961 848		
766s	Předpokládané zdroje financování	2 230 725	12 398 541	555,8
79zs	SOUHRN FINANČNÍCH ZDROJŮ	22 192 573	12 398 541	55,9
<b>Výdaje SR na financování titulu č. 135D12</b>		<b>12 814 651</b>		

<b>Titul:</b> Podpora rozvoje a obnovy materiálně technické základny fakultních nemocnic	<b>Číslo titulu:</b> 135V01
--	-----------------------------

Částky jsou zobrazovány v Kč

Číslo řádku	Název položky zdrojů a potřeb	Předp. výdaje 2020	Rozpočet 2021	Index 2021/2020
701s	Náklady přípravy a zabezpečení projektu	5 060 332	266 200	5,3
709s	Náklady budov a staveb	737 111 627	34 827 745	4,7
711s	Náklady na stroje, zařízení a inventář	820 907 640		
715s	Ostatní náklady realizace projektu	923 878		
717s	Rezerva v nákladech	13 825 274		
727s	Ostatní finanční potřeby	53 897 258		
74ps	SOUHRN FINANČNÍCH POTŘEB	1 631 726 010	35 093 945	2,2
<b>7570</b>	<b>VDS - rozpočet kapitoly správce programu</b>	<b>639 089 919</b>		
7570a	VDS - rozpočet kapitoly správce programu - NNV projektu	475 140 410		
757s	Výdaje OSS a dotace ze státního rozpočtu (VDS)	1 114 230 329		
767s	Vlastní zdroje účastníka programu (VZ)	462 674 544	35 093 945	7,6
775s	Jiné zdroje tuzemské	54 821 137		
79zs	SOUHRN FINANČNÍCH ZDROJŮ	1 631 726 010	35 093 945	2,2
<b>Výdaje SR na financování titulu č. 135V01</b>		<b>639 089 919</b>		

<b>Evidenční dotační systém a Správa majetku ve vlastnictví státu – kniha bilance</b>	<b>SRB2</b>
---	-------------

<b>Titul:</b>	<b>Podpora rozvoje a obnovy materiálně technické základny nemocnic ve státním vlastnictví</b>	<b>Číslo titulu:</b>	<b>135V02</b>
---------------	---	----------------------	---------------

Částky jsou zobrazovány v Kč

Číslo řádku	Název položky zdrojů a potřeb	Předp. výdaje 2020	Rozpočet 2021	Index 2021/2020
701s	Náklady přípravy a zabezpečení projektu	3 870 614		
709s	Náklady budov a staveb	268 538 015	17 701 250	6,6
711s	Náklady na stroje, zařízení a inventář	374 077 260	22 778 280	6,1
713s	Náklady na nehmotný majetek	20 000 000		
717s	Rezerva v nákladech	23 748 368		
74ps	SOUHRN FINANČNÍCH POTŘEB	690 234 257	40 479 530	5,9
<b>7570</b>	<b>VDS - rozpočet kapitoly správce programu</b>	<b>215 250 342</b>		
7570a	VDS - rozpočet kapitoly správce programu - NNV projektu	199 380 560		
757s	Výdaje OSS a dotace ze státního rozpočtu (VDS)	414 630 902		
767s	Vlastní zdroje účastníka programu (VZ)	276 060 321	40 479 530	14,7
79zs	SOUHRN FINANČNÍCH ZDROJŮ	690 691 223	40 479 530	5,9
<b>Výdaje SR na financování titulu č. 135V02</b>		<b>215 250 342</b>		

<b>Titul:</b>	<b>Podpora rozvoje a obnovy materiálně technické základny státních léčebných ústavů</b>	<b>Číslo titulu:</b>	<b>135V03</b>
---------------	---	----------------------	---------------

Částky jsou zobrazovány v Kč

Číslo řádku	Název položky zdrojů a potřeb	Předp. výdaje 2020	Rozpočet 2021	Index 2021/2020
701s	Náklady přípravy a zabezpečení projektu	3 789 540		
709s	Náklady budov a staveb	338 383 880	89 764 089	26,5
711s	Náklady na stroje, zařízení a inventář	21 681 785		
74ps	SOUHRN FINANČNÍCH POTŘEB	363 855 204	89 764 089	24,7
<b>7570</b>	<b>VDS - rozpočet kapitoly správce programu</b>		<b>89 764 089</b>	
7570a	VDS - rozpočet kapitoly správce programu - NNV projektu	278 305 230		
757s	Výdaje OSS a dotace ze státního rozpočtu (VDS)	278 305 230	89 764 089	32,3
767s	Vlastní zdroje účastníka programu (VZ)	85 549 975		
79zs	SOUHRN FINANČNÍCH ZDROJŮ	363 855 204	89 764 089	24,7
<b>Výdaje SR na financování titulu č. 135V03</b>			<b>89 764 089</b>	

<b>Titul:</b>	<b>Rozvoj a obnova materiálně technické základny správních částí MZ</b>	<b>Číslo titulu:</b>	<b>135V05</b>
---------------	---	----------------------	---------------

Částky jsou zobrazovány v Kč

Číslo řádku	Název položky zdrojů a potřeb	Předp. výdaje 2020	Rozpočet 2021	Index 2021/2020
701s	Náklady přípravy a zabezpečení projektu	771 980		
709s	Náklady budov a staveb	56 096 710	26 840 000	47,8
711s	Náklady na stroje, zařízení a inventář	6 499 177		
713s	Náklady na nehmotný majetek	30 609 966		
717s	Rezerva v nákladech	37 095 325	25 000 000	67,4
727s	Ostatní finanční potřeby	326 700		
74ps	SOUHRN FINANČNÍCH POTŘEB	131 399 858	51 840 000	39,5
<b>7570</b>	<b>VDS - rozpočet kapitoly správce programu</b>	<b>30 437 871</b>	<b>51 840 000</b>	<b>170,3</b>
7570a	VDS - rozpočet kapitoly správce programu - NNV projektu	99 461 987		
757s	Výdaje OSS a dotace ze státního rozpočtu (VDS)	129 899 858	51 840 000	39,9
767s	Vlastní zdroje účastníka programu (VZ)	1 500 000		
79zs	SOUHRN FINANČNÍCH ZDROJŮ	131 399 858	51 840 000	39,5

<b>Evidenční dotační systém a Správa majetku ve vlastnictví státu – kniha bilance</b>	<b>SRB2</b>
---	-------------

<b>Výdaje SR na financování titulu č. 135V05</b>	<b>30 437 871</b>	<b>51 840 000</b>	<b>170,3</b>
--	-------------------	-------------------	--------------

<b>Titul: Program podpory a ochrany veřejného zdraví</b>	<b>Číslo titulu: 135V06</b>
--	-----------------------------

Částky jsou zobrazovány v Kč

Číslo řádku	Název položky zdrojů a potřeb	Předp. výdaje 2020	Rozpočet 2021	Index 2021/2020
701s	Náklady přípravy a zabezpečení projektu	2 061 927	410 000	19,9
709s	Náklady budov a staveb	36 963 670	8 400 000	22,7
711s	Náklady na stroje, zařízení a inventář	64 411 248	14 500 000	22,5
713s	Náklady na nehmotný majetek	1 158 763		
715s	Ostatní náklady realizace projektu	380 000		
717s	Rezerva v nákladech	10 164 617	4 140 000	40,7
74ps	SOUHRN FINANČNÍCH POTŘEB	115 140 224	27 450 000	23,8
<b>7570</b>	<b>VDS - rozpočet kapitoly správce programu</b>	<b>25 000 000</b>	<b>25 000 000</b>	<b>100,0</b>
7570a	VDS - rozpočet kapitoly správce programu - NNV projektu	73 982 565		
757s	Výdaje OSS a dotace ze státního rozpočtu (VDS)	98 982 565	25 000 000	25,3
767s	Vlastní zdroje účastníka programu (VZ)	16 157 659	2 450 000	15,2
79zs	SOUHRN FINANČNÍCH ZDROJŮ	115 140 224	27 450 000	23,8
<b>Výdaje SR na financování titulu č. 135V06</b>		<b>25 000 000</b>	<b>25 000 000</b>	<b>100,0</b>

<b>Titul: Podpora rozvoje zdravotní a sociální péče</b>	<b>Číslo titulu: 135V07</b>
---	-----------------------------

Částky jsou zobrazovány v Kč

Číslo řádku	Název položky zdrojů a potřeb	Předp. výdaje 2020	Rozpočet 2021	Index 2021/2020
701s	Náklady přípravy a zabezpečení projektu	139 150		
709s	Náklady budov a staveb	18 636 598		
711s	Náklady na stroje, zařízení a inventář	2 010 000		
717s	Rezerva v nákladech	3 234 997	10 000 000	309,1
74ps	SOUHRN FINANČNÍCH POTŘEB	24 020 745	10 000 000	41,6
<b>7570</b>	<b>VDS - rozpočet kapitoly správce programu</b>	<b>9 388 000</b>	<b>10 000 000</b>	<b>106,5</b>
7570a	VDS - rozpočet kapitoly správce programu - NNV projektu	5 777 637		
757s	Výdaje OSS a dotace ze státního rozpočtu (VDS)	15 165 637	10 000 000	65,9
767s	Vlastní zdroje účastníka programu (VZ)	8 855 108		
79zs	SOUHRN FINANČNÍCH ZDROJŮ	24 020 745	10 000 000	41,6
<b>Výdaje SR na financování titulu č. 135V07</b>		<b>9 388 000</b>	<b>10 000 000</b>	<b>106,5</b>

<b>Titul: Podpora rozvoje a obnovy materiálně technického vybavení pro řešení krizových situací</b>	<b>Číslo titulu: 135V08</b>
---	-----------------------------

Částky jsou zobrazovány v Kč

Číslo řádku	Název položky zdrojů a potřeb	Předp. výdaje 2020	Rozpočet 2021	Index 2021/2020
709s	Náklady budov a staveb	12 000 000		
711s	Náklady na stroje, zařízení a inventář	294 259 065		
717s	Rezerva v nákladech	24 180 453	5 000 000	20,7
74ps	SOUHRN FINANČNÍCH POTŘEB	330 439 518	5 000 000	1,5
<b>7570</b>	<b>VDS - rozpočet kapitoly správce programu</b>	<b>320 932 486</b>	<b>5 000 000</b>	<b>1,6</b>
7570a	VDS - rozpočet kapitoly správce programu - NNV projektu	7 822 307		
757s	Výdaje OSS a dotace ze státního rozpočtu (VDS)	328 754 793	5 000 000	1,5
767s	Vlastní zdroje účastníka programu (VZ)	1 684 725		

Evidenční dotační systém a Správa majetku ve vlastnictví státu – kniha bilance				SRB2
79zs	SOUHRN FINANČNÍCH ZDROJŮ	330 439 518	5 000 000	1,5
Výdaje SR na financování titulu č. 135V08		320 932 486	5 000 000	1,6

Titul:	<b>Strategické investice přímo řízených organizací MZ</b>	Číslo titulu:	<b>135V09</b>
--------	---	---------------	---------------

Částky jsou zobrazovány v Kč

Číslo řádku	Název položky zdrojů a potřeb	Předp. výdaje 2020	Rozpočet 2021	Index 2021/2020
701s	Náklady přípravy a zabezpečení projektu	68 752 000	215 171 160	313,0
709s	Náklady budov a staveb	1 030 558 588	411 787 917	40,0
74ps	SOUHRN FINANČNÍCH POTŘEB	1 099 310 588	626 959 077	57,0
<b>7570</b>	<b>VDS - rozpočet kapitoly správce programu</b>		<b>309 610 577</b>	
7570a	VDS - rozpočet kapitoly správce programu - NNV projektu	19 500 000		
7570c	VDS - rozpočet kapitoly správce programu - NNV projektu- nezapojené	897 058 588		
757s	Výdaje OSS a dotace ze státního rozpočtu (VDS)	916 558 588	309 610 577	33,8
767s	Vlastní zdroje účastníka programu (VZ)	182 752 000	317 348 500	173,6
79zs	SOUHRN FINANČNÍCH ZDROJŮ	1 099 310 588	626 959 077	57,0
Výdaje SR na financování titulu č. 135V09			<b>309 610 577</b>	

Titul:	<b>Předfinancování IROP</b>	Číslo titulu:	<b>135V11</b>
--------	-----------------------------	---------------	---------------

Částky jsou zobrazovány v Kč

Číslo řádku	Název položky zdrojů a potřeb	Předp. výdaje 2020	Rozpočet 2021	Index 2021/2020
701s	Náklady přípravy a zabezpečení projektu	6 820 267	5 617 428	82,4
707s	Náklady na nákup služeb	14 333 377	4 246 916	29,6
709s	Náklady budov a staveb	1 032 096 293	1 419 867 766	137,6
711s	Náklady na stroje, zařízení a inventář	686 582 360	196 024 858	28,6
713s	Náklady na nehmotný majetek	383 011 360	295 507 505	77,2
715s	Ostatní náklady realizace projektu	429 255 439	77 811 708	18,1
727s	Ostatní finanční potřeby	386 831		
74ps	SOUHRN FINANČNÍCH POTŘEB	2 552 485 926	1 999 076 181	78,3
<b>7570</b>	<b>VDS - rozpočet kapitoly správce programu</b>	<b>80 000 000</b>	<b>130 235 911</b>	<b>162,8</b>
7570a	VDS - rozpočet kapitoly správce programu - NNV projektu	213 484 199		
<b>7573</b>	<b>VDS - zdroje strukturálních fondů EU</b>	<b>1 041 967 412</b>	<b>700 000 000</b>	<b>67,2</b>
7573a	VDS - zdroje strukturálních fondů EU - NNV projektu	137 517 386		
757s	Výdaje OSS a dotace ze státního rozpočtu (VDS)	1 472 968 997	830 235 911	56,4
766s	Předpokládané zdroje financování	869 331 568	1 166 915 960	134,2
767s	Vlastní zdroje účastníka programu (VZ)	210 185 361	1 924 311	0,9
79zs	SOUHRN FINANČNÍCH ZDROJŮ	2 552 485 926	1 999 076 181	78,3
Výdaje SR na financování titulu č. 135V11		<b>1 121 967 412</b>	<b>830 235 911</b>	<b>74,0</b>

Titul:	<b>Předfinancování ostatních evropských programů a mechanismů</b>	Číslo titulu:	<b>135V12</b>
--------	---	---------------	---------------

Částky jsou zobrazovány v Kč

Číslo řádku	Název položky zdrojů a potřeb	Předp. výdaje 2020	Rozpočet 2021	Index 2021/2020
701s	Náklady přípravy a zabezpečení projektu	63 823 554	55 189 995	86,5
703s	Mzdové náklady a povinné pojistné	407 775 368	395 204 369	96,9
705s	Náklady na materiál, vodu a energie	5 546 516	1 826 884	32,9
707s	Náklady na nákup služeb	403 872 304	306 348 741	75,9

Evidenční dotační systém a Správa majetku ve vlastnictví státu – kniha bilance				SRB2
709s	Náklady budov a staveb	2 243 405 041	753 160 490	33,6
711s	Náklady na stroje, zařízení a inventář	4 284 456	663 451	15,5
713s	Náklady na nehmotný majetek	15 182 943	5 803 084	38,2
715s	Ostatní náklady realizace projektu	1 228 946 819	1 427 711 125	116,2
717s	Rezerva v nákladech	97 384 852	43 626 250	44,8
727s	Ostatní finanční potřeby	38 137 286	25 900 165	67,9
74ps	SOUHRN FINANČNÍCH POTŘEB	4 508 359 140	3 015 434 555	66,9
<b>7570</b>	<b>VDS - rozpočet kapitoly správce programu</b>	<b>166 091 939</b>	<b>84 283 071</b>	<b>50,7</b>
7570a	VDS - rozpočet kapitoly správce programu - NNV projektu	407 569 523	132 821	
7570c	VDS - rozpočet kapitoly správce programu - NNV projektu- nezapojené	182 061 835		
<b>7573</b>	<b>VDS - zdroje strukturálních fondů EU</b>	<b>839 292 376</b>	<b>894 589 687</b>	<b>106,6</b>
7573a	VDS - zdroje strukturálních fondů EU - NNV projektu	828 991 783		
7573c	VDS - zdroje strukturálních fondů EU - NNV projektu- nezapojené	388 755 473		
7574a	VDS - zdroje Fondu soudržnosti EU - NNV projektu	87 007 873	354 191	0,4
<b>7576</b>	<b>VDS - zdroje Finančních mechanismů</b>	<b>1 387 641</b>	<b>4 030 349</b>	<b>290,4</b>
7576a	VDS - zdroje EHP/Norsko - NNV projektu	24 536 380		
7576c	VDS - zdroje EHP/Norsko - NNV projektu- nezapojené	257 040 016		
<b>757M</b>	<b>VDS – Zdroje z výnosů emisních povolenek (NZÚ) – převod z kapitoly MŽP</b>	<b>8 106 951</b>		
757Ma	VDS – Zdroje z výnosů emisních povolenek (NZÚ) – převod z kapitoly MŽP – NNV pr	39 811 550		
757Mc	VDS – Zdroje z výnosů emisních povolenek (NZÚ) – převod z kapitoly MŽP – NNV pr	21 240		
757s	Výdaje OSS a dotace ze státního rozpočtu (VDS)	3 230 674 579	983 390 119	30,4
766s	Předpokládané zdroje financování	508 535 720	1 501 034 300	295,2
767s	Vlastní zdroje účastníka programu (VZ)	465 279 278	259 240 920	55,7
775s	Jiné zdroje tuzemské	294 135 344	271 769 216	92,4
79zs	SOUHRN FINANČNÍCH ZDROJŮ	4 498 624 922	3 015 434 555	67,0
<b>Výdaje SR na financování titulu č. 135V12</b>		<b>1 014 878 907</b>	<b>982 903 107</b>	<b>96,8</b>

<b>Titul:</b>	<b>Podpora rozvoje a obnovy mat.tech základny fakultních nemocnic</b>	<b>Číslo titulu:</b>	<b>235V11</b>
---------------	---	----------------------	---------------

Částky jsou zobrazovány v Kč

Číslo řádku	Název položky zdrojů a potřeb	Předp. výdaje 2020	Rozpočet 2021	Index 2021/2020
701s	Náklady přípravy a zabezpečení projektu	35 000		
709s	Náklady budov a staveb	33 120 433		
711s	Náklady na stroje, zařízení a inventář	7 576 144		
715s	Ostatní náklady realizace projektu	8 950 498	4 421 158	49,4
727s	Ostatní finanční potřeby	297 276 642	158 793 392	53,4
74ps	SOUHRN FINANČNÍCH POTŘEB	346 958 718	163 214 550	47,0
767s	Vlastní zdroje účastníka programu (VZ)	346 249 599	163 214 550	47,1
775s	Jiné zdroje tuzemské	634 900		
79zs	SOUHRN FINANČNÍCH ZDROJŮ	346 884 499	163 214 550	47,1
<b>Výdaje SR na financování titulu č. 235V11</b>				

<b>Titul:</b>	<b>Podpora rozvoje a obnovy mat.tech.základny nemocnic ve státním vlastnictví</b>	<b>Číslo titulu:</b>	<b>235V12</b>
---------------	---	----------------------	---------------

Částky jsou zobrazovány v Kč

Číslo řádku	Název položky zdrojů a potřeb	Předp. výdaje 2020	Rozpočet 2021	Index 2021/2020
707s	Náklady na nákup služeb	958 555	479 278	50,0
715s	Ostatní náklady realizace projektu	3 638 793	1 819 396	50,0
727s	Ostatní finanční potřeby	12 634 647	6 317 323	50,0
74ps	SOUHRN FINANČNÍCH POTŘEB	17 231 995	8 615 997	50,0



Evidenční dotační systém a Správa majetku ve vlastnictví státu – kniha bilance				SRB2
767s	Vlastní zdroje účastníka programu (VZ)	17 231 995	8 615 997	50,0
79zs	SOUHRN FINANČNÍCH ZDROJŮ	17 231 995	8 615 997	50,0
Výdaje SR na financování titulu č. 235V12				

<b>Titul:</b>	<b>Podpora rozvoje a obnovy materiálně technické základny fakultních nemocnic a nemocnic ve vlastnictví státu</b>	<b>Číslo titulu:</b>	<b>335V11</b>
---------------	---	----------------------	---------------

Částky jsou zobrazovány v Kč

Číslo řádku	Název položky zdrojů a potřeb	Předp. výdaje 2020	Rozpočet 2021	Index 2021/2020
709s	Náklady budov a staveb		1 038 549 423	
74ps	SOUHRN FINANČNÍCH POTŘEB		1 038 549 423	
<b>7570</b>	<b>VDS - rozpočet kapitoly správce programu</b>		<b>1 038 549 423</b>	
757s	Výdaje OSS a dotace ze státního rozpočtu (VDS)		1 038 549 423	
79zs	SOUHRN FINANČNÍCH ZDROJŮ		1 038 549 423	
Výdaje SR na financování titulu č. 335V11			<b>1 038 549 423</b>	

<b>Evidenční dotační systém a Správa majetku ve vlastnictví státu – kniha bilance</b>	<b>SRB2</b>
---	-------------

<b>Titul:</b>	<b>Podpora rozvoje a obnovy materiálně technického vybavení pro řešení krizových situací</b>	<b>Číslo Titulu:</b>	<b>135D08</b>
---------------	--	----------------------	---------------

Identifikační číslo		Název projektu			Okres realizace		Typ
Kód řádku zdroje	Výdaje celkem	Z toho v roce					
		Do 31.12.2019	2020	2021	2022	2023	od 1.1.2024

<b>Dlouhodobé akce</b>							
<b>135D08100R999</b>	<b>Agregace podprogramu "Pořízení, obnova a provozování ICT ZZS" na léta 2019-2024</b>				Hlavní město Praha		E2
<b>6570</b>	28 951 673		2 951 673	<b>6 500 000</b>	6 500 000	6 500 000	6 500 000
<b>135D08200R999</b>	<b>Agregace podprogramu "Podpora rozvoje a obnovy materiálně technické základny ZZS" na léta 2019-2024</b>				Hlavní město Praha		E2
<b>6570</b>	107 825 789		825 789	<b>28 500 000</b>	28 500 000	25 000 000	25 000 000
Dlouhodobé akce v roce 2021 celkem				<b>35 000 000</b>			
Dlouhodobé akce v roce 2021 SR				<b>35 000 000</b>			
Celkem v roce 2021 za titul 135D08:				<b>35 000 000</b>			
Z toho v roce 2021 výdaje státního rozpočtu:				<b>35 000 000</b>			

<b>Titul:</b>	<b>Podpora hospicové paliativní péče v ČR</b>	<b>Číslo Titulu:</b>	<b>135D10</b>
---------------	---	----------------------	---------------

Identifikační číslo		Název projektu			Okres realizace		Typ
Kód řádku zdroje	Výdaje celkem	Z toho v roce					
		Do 31.12.2019	2020	2021	2022	2023	od 1.1.2024

<b>Střednědobé akce</b>							
<b>135D10200R999</b>	<b>Agregace podprogramu "Podpora hospicové paliativní péče stroji a zařízeními" na léta 2019-2022</b>				Hlavní město Praha		E2
<b>6570</b>	7 712 200		3 000 000	<b>2 712 200</b>	2 000 000		
6570a	1 653 892		1 653 892				
<b>135D10300R999</b>	<b>Agregace podprogramu "Podpora rozvoje nemovité infrastruktury hospicové paliativní péče" na roky 2019-2022</b>				Hlavní město Praha		E2
<b>6570</b>	32 287 800			<b>12 287 800</b>	20 000 000		
6570a	34 832 988		34 832 988				
Střednědobé akce v roce 2021 celkem				<b>15 000 000</b>			
Střednědobé akce v roce 2021 SR				<b>15 000 000</b>			
Celkem v roce 2021 za titul 135D10:				<b>15 000 000</b>			
Z toho v roce 2021 výdaje státního rozpočtu:				<b>15 000 000</b>			

<b>Titul:</b>	<b>Podpora rozvoje a obnovy materiálně technické základny státních léčebných ústavů</b>	<b>Číslo Titulu:</b>	<b>135V03</b>
---------------	---	----------------------	---------------

Identifikační číslo		Název projektu			Okres realizace		Typ
Kód řádku zdroje	Výdaje celkem	Z toho v roce					
		Do 31.12.2019	2020	2021	2022	2023	od 1.1.2024

<b>Dlouhodobé akce</b>							
<b>135V03200R998</b>	<b>Agregace programu "Podpora rozvoje a obnovy materiálně technické základny státních léčebných ústavů" - alokace</b>				Hlavní město Praha		E2
<b>6570</b>	699 999 999			<b>89 764 089</b>	89 764 089		235 117 956

<b>Evidenční dotační systém a Správa majetku ve vlastnictví státu – kniha bilance</b>		<b>SRB2</b>
Dlouhodobé akce v roce 2021 celkem	89 764 089	
Dlouhodobé akce v roce 2021 SR	89 764 089	
Celkem v roce 2021 za titul 135V03:	89 764 089	
Z toho v roce 2021 výdaje státního rozpočtu:	89 764 089	

<b>Titul:</b>	<b>Rozvoj a obnova materiálně technické základny správních částí MZ</b>	<b>Číslo Titulu:</b>	<b>135V05</b>
---------------	---	----------------------	---------------

Identifikační číslo		Název projektu			Okres realizace		Typ
Kód řádku zdroje	Výdaje celkem	Z toho v roce					
		Do 31.12.2019	2020	2021	2022	2023	od 1.1.2024

<b>Střednědobé akce</b>						
<b>135V05100R999</b>	<b>Agregace podprogramu "Pořízení, obnova a provozování ICT systému správních částí MZ" na léta 2019-2021</b>				Hlavní město Praha	E2
6570	21 254 513		254 513	21 000 000		
6570a	30 914 390		30 914 390			
<b>135V05200R999</b>	<b>Agregace podprogramu "Rozvoj státní správy v působnosti MZ" na léta 2019-2021</b>				Hlavní město Praha	E2
6570	34 500 739		7 660 739	26 840 000		
6570a	3 603 473		3 603 473			
<b>135V05400R999</b>	<b>Agregace podprogramu "Rozvoj a obnova materiálně technické základny národních lékařských knihoven" na léta</b>				Hlavní město Praha	E2
6570	8 000 000		4 000 000	4 000 000		
Střednědobé akce v roce 2021 celkem		51 840 000				
Střednědobé akce v roce 2021 SR		51 840 000				
Celkem v roce 2021 za titul 135V05:		51 840 000				
Z toho v roce 2021 výdaje státního rozpočtu:		51 840 000				

<b>Titul:</b>	<b>Program podpory a ochrany veřejného zdraví</b>	<b>Číslo Titulu:</b>	<b>135V06</b>
---------------	---	----------------------	---------------

Identifikační číslo		Název projektu			Okres realizace		Typ
Kód řádku zdroje	Výdaje celkem	Z toho v roce					
		Do 31.12.2019	2020	2021	2022	2023	od 1.1.2024

<b>Krátkodobé akce</b>						
<b>135V061002101</b>	<b>KHS kraje Vysočina - server</b>				Jihlava	E2
6570	160 000			160 000		
<b>135V061002102</b>	<b>SZÚ - modernizace ICT 2. etapa</b>				Hlavní město Praha	E2
6570	3 000 000			3 000 000		
6670	1 000 000			1 000 000		
<b>135V063002101</b>	<b>SZÚ - obnova přístrojů</b>				Hlavní město Praha	E2
6570	1 500 000			1 500 000		
6670	500 000			500 000		
<b>135V064002101</b>	<b>ZÚ Ostrava - nákup 5 ks osobních vozidel - 2021</b>				Ostrava-město	E2
6570	1 350 000			1 350 000		
6670	450 000			450 000		

Evidenční dotační systém a Správa majetku ve vlastnictví státu – kniha bilance							SRB2
135V064002102		ZÚ Ústí nad Labem - obnova hlukoměrů			Ústí nad Labem		E2
6570	1 500 000			1 500 000			
6670	500 000			500 000			
135V065002101		KHS Moravskoslezského kraje - nákup osobních automobilů - 2021			Ostrava-město		E2
6570	1 000 000			1 000 000			
135V065002102		KHS Ústeckého kraje - výměna topného média Ústí nad Labem			Ústí nad Labem		E2
6570	1 700 000			1 700 000			
135V065002103		KHS kraje Vysočina - nákup osobního automobilu - 2021			Jihlava		E2
6570	500 000			500 000			
135V065002104		KHS Středočeského kraje - nákup 3 osobních vozidel - 2021			Hlavní město Praha		E2
6570	1 000 000			1 000 000			
135V065002105		KHS Jihočeského kraje - výměna oken ÚP Písek 3. NP			Písek		E2
6570	600 000			600 000			
135V065002106		KHS Jihočeského kraje - výměna oken a dveří ÚP Český Krumlov			Český Krumlov		E2
6570	300 000			300 000			
135V065002107		KHS Karlovarského kraje - obnova vozového parku - 2021			Karlovy Vary		E2
6570	350 000			350 000			
135V065002108		KHS Karlovarského kraje - rekonstrukce podlah na chodbách			Karlovy Vary		E2
6570	1 000 000			1 000 000			
135V065002109		KHS Libereckého kraje - zateplení fasády ÚP Česká Lípa			Česká Lípa		E2
6570	600 000			600 000			
135V065002110		KHS Libereckého kraje - obnova vozového parku - 2021			Liberec		E2
6570	700 000			700 000			
135V065002111		KHS Jihomoravského kraje - rekonstrukce areálu územního pracoviště Břeclav			Břeclav		E2
6570	4 200 000			4 200 000			
135V065002112		KHS Zlínského kraje - obnova vozového parku - 2021			Zlín		E2
6570	700 000			700 000			
135V065002113		KHS Královéhradeckého kraje - obnova vozového parku - 2021			Hradec Králové		E2
6570	700 000			700 000			
Krátkodobé akce v roce 2021 celkem				23 310 000			
Krátkodobé akce v roce 2021 SR				20 860 000			
Střednědobé akce							
135V06500R978		Agregace podprogramu "Podpora rozvoje a obnovy materiálně technické základny" krajských hygienických			Hlavní město Praha		E2
6570	8 566 304		4 426 304	4 140 000			
6570a	1		1				
Střednědobé akce v roce 2021 celkem				4 140 000			
Střednědobé akce v roce 2021 SR				4 140 000			
Celkem v roce 2021 za titul 135V06:				27 450 000			
Z toho v roce 2021 výdaje státního rozpočtu:				25 000 000			

<b>Evidenční dotační systém a Správa majetku ve vlastnictví státu – kniha bilance</b>	<b>SRB2</b>
---	-------------

<b>Titul:</b> Podpora rozvoje zdravotní a sociální péče	<b>Číslo Titulu:</b> 135V07
---	-----------------------------

Identifikační číslo		Název projektu			Okres realizace		Typ
Kód řádku zdroje	Výdaje celkem	Z toho v roce					
		Do 31.12.2019	2020	2021	2022	2023	od 1.1.2024

<b>Střednědobé akce</b>							
135V07300R999	Agregace podprogramu "Vyrovnávání příležitostí pro občany se zdravotním postižením" na léta 2019 až 2021				Hlavní město Praha		E2
6570	13 234 997		3 234 997	10 000 000			
Střednědobé akce v roce 2021 celkem				10 000 000			
Střednědobé akce v roce 2021 SR				10 000 000			
Celkem v roce 2021 za titul 135V07:				10 000 000			
Z toho v roce 2021 výdaje státního rozpočtu:				10 000 000			

<b>Titul:</b> Podpora rozvoje a obnovy materiálně technického vybavení pro řešení krizových situací	<b>Číslo Titulu:</b> 135V08
---	-----------------------------

Identifikační číslo		Název projektu			Okres realizace		Typ
Kód řádku zdroje	Výdaje celkem	Z toho v roce					
		Do 31.12.2019	2020	2021	2022	2023	od 1.1.2024

<b>Dlouhodobé akce</b>							
135V08300R999	Agregace podprogramu "Podpora rozvoje a obnovy materiálně technického vybavení pro řešení krizových"				Hlavní město Praha		E2
6570	23 000 000		3 000 000	5 000 000	5 000 000	5 000 000	5 000 000
Dlouhodobé akce v roce 2021 celkem				5 000 000			
Dlouhodobé akce v roce 2021 SR				5 000 000			
Celkem v roce 2021 za titul 135V08:				5 000 000			
Z toho v roce 2021 výdaje státního rozpočtu:				5 000 000			

<b>Titul:</b> Strategické investice přímo řízených organizací MZ	<b>Číslo Titulu:</b> 135V09
--	-----------------------------

Identifikační číslo		Název projektu			Okres realizace		Typ
Kód řádku zdroje	Výdaje celkem	Z toho v roce					
		Do 31.12.2019	2020	2021	2022	2023	od 1.1.2024

Střednědobé akce							
135V093000007		IKEM Praha - výstavba budov G1 a G2 k rozšíření kapacit			Hlavní město Praha		EA1
6570	294 700 000			270 700 000	24 000 000		
6570c	309 050 000		309 050 000				
5670	25 961 346				25 961 346		
6670	421 688 654		114 000 000	102 000 000	187 688 654	18 000 000	
Střednědobé akce v roce 2021 celkem				372 700 000			
Střednědobé akce v roce 2021 SR				270 700 000			
Dlouhodobé akce							
135V092000001		FN Brno – výstavba gynekologicko-porodnické kliniky			Brno-město		EA1
6570	1 266 655 523			38 910 577	98 197 729	297 047 217	640 719 000

Evidenční dotační systém a Správa majetku ve vlastnictví státu – kniha bilance							SRB2
6570c	98 344 477		98 344 477				
6670	585 000 000		9 750 000	29 750 000	119 000 000	170 000 000	175 000 000
Dlouhodobé akce v roce 2021 celkem				68 660 577			
Dlouhodobé akce v roce 2021 SR				38 910 577			
Celkem v roce 2021 za titul 135V09:				441 360 577			
Z toho v roce 2021 výdaje státního rozpočtu:				309 610 577			

<b>Titul:</b>	<b>Předfinancování IROP</b>	<b>Číslo Titulu:</b>	<b>135V11</b>
---------------	-----------------------------	----------------------	---------------

Identifikační číslo		Název projektu			Okres realizace		Typ
Kód řádku zdroje	Výdaje celkem	Z toho v roce					
		Do 31.12.2019	2020	2021	2022	2023	od 1.1.2024

<b>Dlouhodobé akce</b>							
<b>135V111000022</b>	<b>Centrum komplexní psychiatrické péče Brno</b>				<b>Brno-město</b>		<b>EA6a</b>
<b>6570</b>	50 235 911			50 235 911			
6570a	46 190 940	7 584 480	38 606 460				
5570a	6 723	6 723					
<b>6573</b>	257 583 851	38 826 738	218 757 113				
<b>5573</b>	38 098	38 098					
6573a	4 164 809	4 151 982	12 827				
6660	270 015 478			270 015 478			
6679	50 235 911		50 000 000	235 911			
<b>135V11200R999</b>	<b>IROP oblast intervence 3.2 2014-2020</b>				<b>Hlavní město Praha</b>		<b>E2</b>
<b>6570</b>	240 000 000			80 000 000	80 000 000	80 000 000	
6570a	717 288		717 288				
<b>6573</b>	705 140 919		5 140 919	700 000 000			
Dlouhodobé akce v roce 2021 celkem				1 100 487 300			
Dlouhodobé akce v roce 2021 SR				830 235 911			
Celkem v roce 2021 za titul 135V11:				1 100 487 300			
Z toho v roce 2021 výdaje státního rozpočtu:				830 235 911			

<b>Titul:</b>	<b>Předfinancování ostatních evropských programů a mechanismů</b>	<b>Číslo Titulu:</b>	<b>135V12</b>
---------------	---	----------------------	---------------

Identifikační číslo		Název projektu			Okres realizace		Typ
Kód řádku zdroje	Výdaje celkem	Z toho v roce					
		Do 31.12.2019	2020	2021	2022	2023	od 1.1.2024

<b>Krátkodobé akce</b>							
<b>135V12500R997</b>	<b>OPZ 2014-2020 §354900 ÚZIS</b>				<b>Hlavní město Praha</b>		<b>E2</b>
<b>5570</b>	7 063 110			7 063 110			
5570a	3 017 718		3 017 718				
<b>5573</b>	58 824 805			58 824 805			
5573a	20 691 212		20 691 212				
5573c	956 656		956 656				

Evidenční dotační systém a Správa majetku ve vlastnictví státu – kniha bilance							SRB2
Krátkodobé akce v roce 2021 celkem				65 887 915			
Krátkodobé akce v roce 2021 SR				65 887 915			
Střednědobé akce							
135V12200R999		Operační program Výzkum, vývoj a vzdělávání 2014-2020			Hlavní město Praha		E2
5570	41 941 344		1 941 344	40 000 000			
6570a	29 704		29 704				
6570c	191 101		191 101				
5570c	193 414		193 414				
5573	207 700 337		7 700 337	200 000 000			
6573	184 802 200		184 802 200				
6573a	168 321		168 321				
5573c	32 956		32 956				
135V12300R998		Finanční mechanismy EHP/Norsko			Hlavní město Praha		E2
5570	419 826		67 620	352 206			
5570a	92 136		92 136				
5576	2 379 014		383 180	1 995 834			
5576a	582 105		582 105				
135V12300R999		Finanční mechanismy EHP/Norsko			Hlavní město Praha		E2
5570	470 999		111 966	359 033			
6570c	44 898 192		44 898 192				
5576	2 739 776		705 261	2 034 515			
6576c	257 040 016		257 040 016				
135V12500R996		OPZ 2014-2020 §354900 AZV			Hlavní město Praha		E2
5570	5 024 626		3 122 781	1 901 845			
5570c	7 304 421		7 304 421				
5573	14 654 900		9 547 674	5 107 226			
5573c	25 453 340		25 453 340				
Střednědobé akce v roce 2021 celkem				251 750 659			
Střednědobé akce v roce 2021 SR				251 750 659			
Dlouhodobé akce							
135V12500R999		Operační program zaměstnanost 2014-2020 §354900			Hlavní město Praha		E2
5570	153 240 474		28 633 597	34 606 877	45 000 000	45 000 000	
5570a	5 183 609		5 183 609				
5570c	739 420		739 420				
5573	824 819 223		194 161 567	630 657 656			
5573a	14 849 590		14 849 590				
5573c	3 168 900		3 168 900				
Dlouhodobé akce v roce 2021 celkem				665 264 533			
Dlouhodobé akce v roce 2021 SR				665 264 533			
Celkem v roce 2021 za titul 135V12:				982 903 107			
Z toho v roce 2021 výdaje státního rozpočtu:				982 903 107			

<b>Evidenční dotační systém a Správa majetku ve vlastnictví státu – kniha bilance</b>	<b>SRB2</b>
---	-------------

<b>Titul:</b>	<b>Podpora rozvoje a obnovy materiálně technické základny fakultních nemocnic a nemocnic ve vlastnictví státu</b>	<b>Číslo Titulu:</b>	<b>335V11</b>
---------------	---	----------------------	---------------

Identifikační číslo		Název projektu			Okres realizace		Typ
Kód řádku zdroje	Výdaje celkem	Z toho v roce					
		Do 31.12.2019	2020	2021	2022	2023	od 1.1.2024

<b>Dlouhodobé akce</b>							
<b>335V11200R999</b>	<b>Agregace programu "Podpora rozvoje a obnovy materiálně technické základny fakultních nemocnic a nemocnic ve</b>				<b>Hlavní město Praha</b>		<b>E2</b>
<b>6570</b>	5 325 000 000			<b>1 038 549 423</b>	970 826 463	500 000 000	938 541 371
Dlouhodobé akce v roce 2021 celkem				<b>1 038 549 423</b>			
Dlouhodobé akce v roce 2021 SR				<b>1 038 549 423</b>			
Celkem v roce 2021 za titul 335V11:				<b>1 038 549 423</b>			
Z toho v roce 2021 výdaje státního rozpočtu:				<b>1 038 549 423</b>			
Celkem v roce 2021 za kapitolu 335:				<b>3 797 354 496</b>			
Z toho v roce 2021 výdaje státního rozpočtu:				<b>3 392 903 107</b>			



<b>Evidenční dotační systém a Správa majetku ve vlastnictví státu – kniha bilance</b>	<b>SRB2</b>
---	-------------

<b>Kapitola: Ministerstvo spravedlnosti</b>	<b>Číslo kapitoly: 336</b>
---	----------------------------

Částky jsou zobrazovány v Kč

Číslo řádku	Název položky zdrojů a potřeb	Předp. výdaje 2020*	Rozpočet 2021	Index 2021/2020
701s	Náklady přípravy a zabezpečení projektu	183 914 997	21 332 035	11,6
705s	Náklady na materiál, vodu a energie	3 459 635	427 297	12,4
707s	Náklady na nákup služeb	3 367 799		
709s	Náklady budov a staveb	2 096 196 904	540 023 685	25,8
711s	Náklady na stroje, zařízení a inventář	798 976 802	176 815 409	22,1
713s	Náklady na nehmotný majetek	333 628 144	57 257 206	17,2
717s	Rezerva v nákladech	105 404 030	40 582 988	38,5
727s	Ostatní finanční potřeby	56 536		
74ps	SOUHRN FINANČNÍCH POTŘEB	3 525 004 847	836 438 619	23,7
<b>7570</b>	<b>VDS - rozpočet kapitoly správce programu</b>	<b>1 051 655 967</b>	<b>690 000 000</b>	<b>65,6</b>
7570a	VDS - rozpočet kapitoly správce programu - NNV projektu	968 006 222		
7570b	VDS - rozpočet kapitoly správce programu - NNV programu/titulu	160 416 418		
7570c	VDS - rozpočet kapitoly správce programu - NNV projektu- nezapojené	770 654 241		
<b>7573</b>	<b>VDS - zdroje strukturálních fondů EU</b>	<b>14 759 918</b>	<b>35 131 209</b>	<b>238,0</b>
7573a	VDS - zdroje strukturálních fondů EU - NNV projektu	2 079 190		
7573c	VDS - zdroje strukturálních fondů EU - NNV projektu- nezapojené	207 753 602		
<b>7574</b>	<b>VDS - zdroje Fondu soudržnosti EU</b>	<b>49 740 813</b>	<b>20 043 120</b>	<b>40,3</b>
7574a	VDS - zdroje Fondu soudržnosti EU - NNV projektu	24 838 281		
7574c	VDS - zdroje Fondu soudržnosti EU - NNV projektu- nezapojené	62 489 661		
<b>7576</b>	<b>VDS - zdroje Finančních mechanismů</b>	<b>1 700 000</b>	<b>10 490 530</b>	<b>617,1</b>
7576b	VDS - zdroje EHP/Norsko - NNV programu/titulu	2 120 352		
7576c	VDS - zdroje EHP/Norsko - NNV projektu- nezapojené	7 583 730		
7577	VDS - prostředky z povoleného překročení rozpočtu výdajů podle § 50 zákona č. 218	50 043 385	875 000	1,7
757Lc	VDS - zdroje komunitárních programů EU a jiné programy EU – NNV projektu- nezap	1 078 137		
<b>757M</b>	<b>VDS – Zdroje z výnosů emisních povolenek (NZÚ) – převod z kapitoly MŽP</b>	<b>42 932 948</b>		
757Ma	VDS – Zdroje z výnosů emisních povolenek (NZÚ) – převod z kapitoly MŽP – NNV pr	231 818		
757Mc	VDS – Zdroje z výnosů emisních povolenek (NZÚ) – převod z kapitoly MŽP – NNV pr	0		
757s	Výdaje OSS a dotace ze státního rozpočtu (VDS)	3 418 084 684	756 539 859	22,1
775s	Jiné zdroje tuzemské	106 756 260	79 898 760	74,8
79zs	SOUHRN FINANČNÍCH ZDROJŮ	3 524 840 944	836 438 619	23,7
<b>Výdaje SR na financování kapitoly č. 336</b>		<b>1 160 789 646</b>	<b>755 664 859</b>	<b>65,1</b>

<b>Evidenční dotační systém a Správa majetku ve vlastnictví státu – kniha bilance</b>	<b>SRB2</b>
---	-------------

<b>Titul:</b> Rozvoj a obnova MTZ justice od roku 2017	<b>Číslo titulu:</b> 036V01
--	-----------------------------

Částky jsou zobrazovány v Kč

Číslo řádku	Název položky zdrojů a potřeb	Předp. výdaje 2020	Rozpočet 2021	Index 2021/2020
701s	Náklady přípravy a zabezpečení projektu	32 326 491	6 798 151	21,0
705s	Náklady na materiál, vodu a energie	50 680		
707s	Náklady na nákup služeb	2 614 213		
709s	Náklady budov a staveb	394 241 022	266 341 289	67,6
711s	Náklady na stroje, zařízení a inventář	222 201 773	127 567 305	57,4
713s	Náklady na nehmotný majetek	72 555 237	43 377 283	59,8
717s	Rezerva v nákladech	4 118 964	7 999 815	194,2
727s	Ostatní finanční potřeby	49 276		
74ps	SOUHRN FINANČNÍCH POTŘEB	728 157 657	452 083 842	62,1
<b>7570</b>	<b>VDS - rozpočet kapitoly správce programu</b>	<b>476 701 380</b>	<b>407 538 097</b>	<b>85,5</b>
7570a	VDS - rozpočet kapitoly správce programu - NNV projektu	96 880 017		
7570b	VDS - rozpočet kapitoly správce programu - NNV programu/titulu	11 431 891		
7570c	VDS - rozpočet kapitoly správce programu - NNV projektu- nezapojené	97 832 152		
<b>7573</b>	<b>VDS - zdroje strukturálních fondů EU</b>	<b>14 759 918</b>	<b>35 131 209</b>	<b>238,0</b>
7573c	VDS - zdroje strukturálních fondů EU - NNV projektu- nezapojené	27 363 998		
<b>7576</b>	<b>VDS - zdroje Finančních mechanismů</b>	<b>1 700 000</b>	<b>9 414 536</b>	<b>553,8</b>
7577	VDS - prostředky z povoleného překročení rozpočtu výdajů podle § 50 zákona č. 218	1 488 300		
757s	Výdaje OSS a dotace ze státního rozpočtu (VDS)	728 157 657	452 083 842	62,1
79zs	SOUHRN FINANČNÍCH ZDROJŮ	728 157 657	452 083 842	62,1
<b>Výdaje SR na financování titulu č. 036V01</b>		<b>493 161 298</b>	<b>452 083 842</b>	<b>91,7</b>

<b>Titul:</b> Rozvoj a obnova materiálně technické základny vězeňství na základě Koncepce vězeňství do roku 2025	<b>Číslo titulu:</b> 036V31
--	-----------------------------

Částky jsou zobrazovány v Kč

Číslo řádku	Název položky zdrojů a potřeb	Předp. výdaje 2020	Rozpočet 2021	Index 2021/2020
701s	Náklady přípravy a zabezpečení projektu	2 933 520	3 630 784	123,8
705s	Náklady na materiál, vodu a energie	40 000	10 000	25,0
709s	Náklady budov a staveb	106 396 280	132 049 564	124,1
711s	Náklady na stroje, zařízení a inventář	15 630 200	7 368 021	47,1
717s	Rezerva v nákladech		332 000	
74ps	SOUHRN FINANČNÍCH POTŘEB	125 000 000	143 390 369	114,7
<b>7570</b>	<b>VDS - rozpočet kapitoly správce programu</b>	<b>125 000 000</b>	<b>142 314 375</b>	<b>113,9</b>
<b>7576</b>	<b>VDS - zdroje Finančních mechanismů</b>		<b>1 075 994</b>	
757s	Výdaje OSS a dotace ze státního rozpočtu (VDS)	125 000 000	143 390 369	114,7
79zs	SOUHRN FINANČNÍCH ZDROJŮ	125 000 000	143 390 369	114,7
<b>Výdaje SR na financování titulu č. 036V31</b>		<b>125 000 000</b>	<b>143 390 369</b>	<b>114,7</b>

<b>Titul:</b> Rozvoj a obnova mat.tech.základny systému řízení Ministerstva spravedlnosti-od r.2007	<b>Číslo titulu:</b> 136V01
---	-----------------------------

Částky jsou zobrazovány v Kč

Číslo řádku	Název položky zdrojů a potřeb	Předp. výdaje 2020	Rozpočet 2021	Index 2021/2020
701s	Náklady přípravy a zabezpečení projektu	4 557 923		
705s	Náklady na materiál, vodu a energie	540 184	417 297	77,3

Evidenční dotační systém a Správa majetku ve vlastnictví státu – kniha bilance				SRB2
707s	Náklady na nákup služeb	704 400		
709s	Náklady budov a staveb	73 412 313		
711s	Náklady na stroje, zařízení a inventář	199 467 777	3 052 683	1,5
713s	Náklady na nehmotný majetek	238 887 504	13 879 923	5,8
717s	Rezerva v nákladech	76 634 073		
74ps	SOUHRN FINANČNÍCH POTŘEB	594 204 175	17 349 903	2,9
<b>7570</b>	<b>VDS - rozpočet kapitoly správce programu</b>	<b>48 709 701</b>	<b>17 349 903</b>	<b>35,6</b>
7570a	VDS - rozpočet kapitoly správce programu - NNV projektu	152 969 508		
7570b	VDS - rozpočet kapitoly správce programu - NNV programu/titulu	26 070 156		
7570c	VDS - rozpočet kapitoly správce programu - NNV projektu- nezapojené	177 021 401		
7573a	VDS - zdroje strukturálních fondů EU - NNV projektu	2 079 190		
7573c	VDS - zdroje strukturálních fondů EU - NNV projektu- nezapojené	180 389 604		
7576b	VDS - zdroje EHP/Norsko - NNV programu/titulu	2 120 352		
7576c	VDS - zdroje EHP/Norsko - NNV projektu- nezapojené	3 602 224		
757Lc	VDS - zdroje komunitárních programů EU a jiné programy EU – NNV projektu- nezap	1 078 137		
757s	Výdaje OSS a dotace ze státního rozpočtu (VDS)	594 040 272	17 349 903	2,9
79zs	SOUHRN FINANČNÍCH ZDROJŮ	594 040 272	17 349 903	2,9
<b>Výdaje SR na financování titulu č. 136V01</b>		<b>48 709 701</b>	<b>17 349 903</b>	<b>35,6</b>

<b>Titul:</b>	<b>Rozvoj a obnova materiálně-technické základny justice</b>	<b>Číslo titulu:</b>	<b>136V11</b>
---------------	--	----------------------	---------------

Částky jsou zobrazovány v Kč

Číslo řádku	Název položky zdrojů a potřeb	Předp. výdaje 2020	Rozpočet 2021	Index 2021/2020
701s	Náklady přípravy a zabezpečení projektu	93 700 467	9 272 600	9,9
707s	Náklady na nákup služeb	49 186		
709s	Náklady budov a staveb	342 148 703	34 012 000	9,9
711s	Náklady na stroje, zařízení a inventář	17 092 358	38 827 400	227,2
713s	Náklady na nehmotný majetek	811 960		
717s	Rezerva v nákladech	1 146 537	21 000 000	1 831,6
727s	Ostatní finanční potřeby	7 260		
74ps	SOUHRN FINANČNÍCH POTŘEB	454 956 469	103 112 000	22,7
<b>7570</b>	<b>VDS - rozpočet kapitoly správce programu</b>	<b>34 244 886</b>	<b>103 112 000</b>	<b>301,1</b>
7570a	VDS - rozpočet kapitoly správce programu - NNV projektu	219 380 951		
7570b	VDS - rozpočet kapitoly správce programu - NNV programu/titulu	7 476 698		
7570c	VDS - rozpočet kapitoly správce programu - NNV projektu- nezapojené	146 138 497		
<b>7574</b>	<b>VDS - zdroje Fondu soudržnosti EU</b>	<b>5 015 623</b>		
7574a	VDS - zdroje Fondu soudržnosti EU - NNV projektu	13 538 361		
7574c	VDS - zdroje Fondu soudržnosti EU - NNV projektu- nezapojené	4 301 181		
7577	VDS - prostředky z povoleného překročení rozpočtu výdajů podle § 50 zákona č. 218	92 686		
<b>757M</b>	<b>VDS – Zdroje z výnosů emisních povolenek (NZÚ) – převod z kapitoly MŽP</b>	<b>15 108 143</b>		
757Ma	VDS – Zdroje z výnosů emisních povolenek (NZÚ) – převod z kapitoly MŽP – NNV pr	122 513		
757Mc	VDS – Zdroje z výnosů emisních povolenek (NZÚ) – převod z kapitoly MŽP – NNV pr			
757s	Výdaje OSS a dotace ze státního rozpočtu (VDS)	445 419 539	103 112 000	23,1
775s	Jiné zdroje tuzemské	9 536 930		
79zs	SOUHRN FINANČNÍCH ZDROJŮ	454 956 469	103 112 000	22,7
<b>Výdaje SR na financování titulu č. 136V11</b>		<b>54 368 652</b>	<b>103 112 000</b>	<b>189,7</b>

<b>Evidenční dotační systém a Správa majetku ve vlastnictví státu – kniha bilance</b>	<b>SRB2</b>
---	-------------

<b>Titul:</b> Rozvoj a obnova materiálně technické základny vězeňství	<b>Číslo titulu:</b> 136V31
---	-----------------------------

Částky jsou zobrazovány v Kč

Číslo řádku	Název položky zdrojů a potřeb	Předp. výdaje 2020	Rozpočet 2021	Index 2021/2020
701s	Náklady přípravy a zabezpečení projektu	50 396 595	1 630 500	3,2
705s	Náklady na materiál, vodu a energie	2 828 771		
709s	Náklady budov a staveb	1 137 200 677	107 620 832	9,5
711s	Náklady na stroje, zařízení a inventář	344 584 694		
713s	Náklady na nehmotný majetek	21 373 443		
717s	Rezerva v nákladech	23 504 455	11 251 173	47,9
74ps	SOUHRN FINANČNÍCH POTŘEB	1 579 888 635	120 502 505	7,6
<b>7570</b>	<b>VDS - rozpočet kapitoly správce programu</b>	<b>342 000 000</b>	<b>19 685 625</b>	<b>5,8</b>
7570a	VDS - rozpočet kapitoly správce programu - NNV projektu	498 775 746		
7570b	VDS - rozpočet kapitoly správce programu - NNV programu/titulu	115 437 673		
7570c	VDS - rozpočet kapitoly správce programu - NNV projektu- nezapojené	331 864 281		
<b>7574</b>	<b>VDS - zdroje Fondu soudržnosti EU</b>	<b>44 725 190</b>	<b>20 043 120</b>	<b>44,8</b>
7574a	VDS - zdroje Fondu soudržnosti EU - NNV projektu	11 299 920		
7574c	VDS - zdroje Fondu soudržnosti EU - NNV projektu- nezapojené	58 188 480		
7576c	VDS - zdroje EHP/Norsko - NNV projektu- nezapojené	3 981 506		
7577	VDS - prostředky z povoleného překročení rozpočtu výdajů podle § 50 zákona č. 218	48 462 399	875 000	1,8
<b>757M</b>	<b>VDS – Zdroje z výnosů emisních povolenek (NZÚ) – převod z kapitoly MŽP</b>	<b>27 824 805</b>		
757Ma	VDS – Zdroje z výnosů emisních povolenek (NZÚ) – převod z kapitoly MŽP – NNV pr	109 305		
757s	Výdaje OSS a dotace ze státního rozpočtu (VDS)	1 482 669 305	40 603 745	2,7
775s	Jiné zdroje tuzemské	97 219 330	79 898 760	82,2
79zs	SOUHRN FINANČNÍCH ZDROJŮ	1 579 888 635	120 502 505	7,6
<b>Výdaje SR na financování titulu č. 136V31</b>		<b>414 549 995</b>	<b>39 728 745</b>	<b>9,6</b>

<b>Titul:</b> Rozvoj a obnova mat.tech.základny vězeňství	<b>Číslo titulu:</b> 236V21
---	-----------------------------

Částky jsou zobrazovány v Kč

Číslo řádku	Název položky zdrojů a potřeb	Předp. výdaje 2020	Rozpočet 2021	Index 2021/2020
709s	Náklady budov a staveb	42 797 909		
74ps	SOUHRN FINANČNÍCH POTŘEB	42 797 909		
<b>7570</b>	<b>VDS - rozpočet kapitoly správce programu</b>	<b>25 000 000</b>		
7570c	VDS - rozpočet kapitoly správce programu - NNV projektu- nezapojené	17 797 909		
757s	Výdaje OSS a dotace ze státního rozpočtu (VDS)	42 797 909		
79zs	SOUHRN FINANČNÍCH ZDROJŮ	42 797 909		
<b>Výdaje SR na financování titulu č. 236V21</b>		<b>25 000 000</b>		

<b>Evidenční dotační systém a Správa majetku ve vlastnictví státu – kniha bilance</b>	<b>SRB2</b>
---	-------------

<b>Titul:</b> Rozvoj a obnova MTZ justice od roku 2017	<b>Číslo Titulu:</b> 036V01
--	-----------------------------

Identifikační číslo		Název projektu			Okres realizace		Typ
Kód řádku zdroje	Výdaje celkem	Z toho v roce					
		Do 31.12.2019	2020	2021	2022	2023	od 1.1.2024

<b>Krátkodobé akce</b>							
036V012000082	NS Brno - rekonstrukce elektrické požární signalizace				Brno-město		EA1
6570	1 500 000			1 500 000			
036V01400A113	PMS - agregace Zpátky do života				Hlavní město Praha		E2
6570	1 661 389			1 661 389			
6576	9 414 536			9 414 536			
Krátkodobé akce v roce 2021 celkem				12 575 925			
Krátkodobé akce v roce 2021 SR				12 575 925			

<b>Sřednědobé akce</b>							
036V011003005	RT - eJustice - část Informační systém Rejstříku trestů				Hlavní město Praha		EA6b
6570	10 096 967		717 967	8 314 136	1 064 864		
6573	38 164 968		3 033 759	35 131 209			
6660	4 499 560				4 499 560		
036V01100A001	MSp - výdaje na ICT na roky 2019 - 2023				Hlavní město Praha		E2
6570	188 325 435		29 654 338	73 935 961	84 735 136		
6570b	0		0				
6570c	1 799 200		1 799 200				
036V011100012	OS Jičín - rekonstrukce světelných el. rozvodů				Jičín		EA6b
6570	3 680 000		2 000 000	1 680 000			
6570a	66 550		66 550				
6570c	253 450		253 450				
036V011100019	OS Rychnov nad Kněžnou - opěrná zeď				Rychnov nad Kněžnou		EA1
6570	3 776 340		186 340	3 590 000			
036V011100022	KS Hradec Králové - sanace suterénu				Hradec Králové		EA1
6570	4 750 000		130 000	30 000	4 590 000		
036V011100023	OSZ Ústí nad Orlicí - rekonstrukce střešního pláště				Ústí nad Orlicí		EA4b
6570	1 385 450		48 500	1 336 950			
036V011200011	OS Prostějov - rekonstrukce budovy A				Prostějov		EA6b
5570	747 296			747 296			
6570	15 416 478		758 730	14 657 748			
036V011200113	KS Brno - odstranění vlhkosti a jejích důsledků v budově Husova				Brno-město		EA1
5570	200 000				200 000		
6570	16 825 000		3 000 000	5 570 000	8 255 000		
036V011300010	OS Píseň - revitalizace elektroinstalace				Píseň		EA4b
6570	11 530 000		5 500 000	6 030 000			

Evidenční dotační systém a Správa majetku ve vlastnictví státu – kniha bilance							SRB2
6570a	436 000		436 000				
6570c	34 000		34 000				
036V011300012		KS Ostrava - rekonstrukce JS a nové dispoziční řešení pracovišť			Ostrava-město		EA4b
5570	1 220 000			1 220 000			
6570	18 780 000		800 000	17 980 000			
036V011300013		OS Vsetín - sanace obvodového zdiva a zpevnění plochy ve dvoře			Vsetín		EA4b
5570	310 000			310 000			
6570	1 587 590		247 590	1 340 000			
6570b	2 410		2 410				
036V011300015		OS Olomouc - oprava střechy a fasády			Olomouc		EA1
5570	73 826 900		945 000	11 501 000	61 380 900		
6570	11 173 100			700 000	10 473 100		
036V011300016		OS Karviná, pob. Havířov - odstranění závad v nenosných konstrukcích a zpevnění podlahových konstrukcí			Karviná		EA1
5570	500 000				500 000		
6570	15 301 000		1 600 000	5 201 000	8 500 000		
036V01200A001		MSP - bezpečnost a krizové řízení na roky 2019 - 2023			Hlavní město Praha		E2
6570	74 736 300		14 036 300	29 100 000	31 600 000		
6570c	2 426 478		2 426 478				
036V01300A001		MSP - obnova vozového parku na roky 2019 - 2023			Hlavní město Praha		E2
6570	29 608 483		9 608 483	10 000 000	10 000 000		
6570c	2 940 479		2 940 479				
036V014000015		MSP - nová serverovna Vyšehradská 16			Hlavní město Praha		EA6b
6570	8 252 083		6 301 483	1 950 600			
6570a	664 835		664 835				
6570c	2 287 082		2 287 082				
036V01400A001		MSP - pořízení a technické zhodnocení majetku na roky 2018 - 2023			Hlavní město Praha		E2
6570	223 096 611		101 353 197	47 013 392	74 730 022		
6570c	5 476 931		5 476 931				
036V015000006		MS Praha – REKO datové sítě, SPÁLENÁ			Hlavní město Praha		EA6b
6570	20 358 848		17 712 500	2 646 348			
6570a	350 000		350 000				
036V015000007		MS Praha - fasáda SLEZSKÁ			Hlavní město Praha		EA6b
5570	30 083 900	229 900		29 854 000			
5570a	66 550		66 550				
036V015000009		OS Praha 1 - revitalizace JS			Hlavní město Praha		EA6b
5570	9 515 061		4 864 750	4 650 311			
5570a	980 100		980 100				
036V015000011		MS Praha - kotelna, SLEZSKÁ			Hlavní město Praha		EA6b
6570	15 633 200		8 650 000	6 983 200			
036V015000016		MS Praha - chlazení jednacích síní a kanceláří, Hybernská			Hlavní město Praha		EA4b
6570	4 622 200		284 350	4 337 850			

Evidenční dotační systém a Správa majetku ve vlastnictví státu – kniha bilance							SRB2
036V015000018	MS Praha - REKO objektu "CH", JANM				Hlavní město Praha		EA1
6570	190 000 000		20 000 000	50 000 000	120 000 000		
036V015000019	VS Praha - Podklady a žádost o dotace z programu OPŽP				Hlavní město Praha		EA1
6570	566 280		326 700	239 580			
036V016000006	KS Praha - rekonstrukce budovy F				Hlavní město Praha		EA6b
5570	6 750 000		6 750 000				
6570	77 016 097		38 055 350	38 960 747			
6570a	2 589 400	1 004 300	1 585 100				
6570c	34 192 100		34 192 100				
036V016000014	OS Kolín - elektroinstalace budovy soudu				Kolín		EA4b
6570	4 000 000		400 000	3 600 000			
036V016000015	OS Rakovník - jednací síně č. 11,13,14				Rakovník		EA4b
5570	605 000			605 000			
6570	1 930 000		352 576	1 577 424			
036V016000016	KS Praha - kotelna v budově D				Hlavní město Praha		EA4b
6570	3 000 000		300 000	2 700 000			
036V016000018	OS Mladá Boleslav - výměna oken a dveří				Mladá Boleslav		EA2
6570	12 850 000		2 000 000	10 850 000			
036V018000006	OS Cheb - rekonstrukce části objektu D				Cheb		EA1
5570	245 285			245 285			
6570	10 418 880		5 500 000	4 918 880			
Střednědobé akce v roce 2021 celkem				439 507 917			
Střednědobé akce v roce 2021 SR				439 507 917			
Celkem v roce 2021 za titul 036V01:				452 083 842			
Z toho v roce 2021 výdaje státního rozpočtu:				452 083 842			

Titul:	<b>Rozvoj a obnova materiálně technické základny vězeňství na základě Koncepte vězeňství do roku 2025</b>	Číslo Titulu:	<b>036V31</b>
--------	---	---------------	---------------

Identifikační číslo	Název projektu	Okres realizace				Typ
Kód řádku zdroje	Výdaje celkem	Z toho v roce				
		Do 31.12.2019	2020	2021	2022	2023 od 1.1.2024

Krátkodobé akce							
036V317000001		GR OL - fekální vozidlo			Hlavní město Praha		EA1
6570	6 050 000			6 050 000			
Krátkodobé akce v roce 2021 celkem				6 050 000			
Krátkodobé akce v roce 2021 SR				6 050 000			
Střednědobé akce							
036V312000001		Znojmo - návštěvní místnost			Znojmo		EA1
5570	10 000			10 000			
6570	909 600		72 600	837 000			
036V313000001		Mírov - rozšíření CCTV 2020			Šumperk		EA1

Evidenční dotační systém a Správa majetku ve vlastnictví státu – kniha bilance							SRB2
5570	1 198 021			1 198 021			
6570	1 089 000		108 900	980 100			
036V315000002		Světlá nad Sázavou - výtah v objektu C			Havlíčkův Brod		EA1
6570	3 000 000		120 000	2 880 000			
036V315000019		Kuřim - únikový východ			Brno-venkov		EA1
6570	194 000		33 880	160 120			
036V316000001		Rapotice - lapol			Třebíč		EA4b
6570	435 000		20 000	415 000			
036V316000002		Rapotice - revitalizace ČOV			Třebíč		EA1
6570	24 140 000			1 089 000	23 051 000		
Střednědobé akce v roce 2021 celkem				7 569 241			
Střednědobé akce v roce 2021 SR				7 569 241			
Dlouhodobé akce							
036V313000002		Heřmanice - vnější oplocení II. etapa			Ostrava-město		EA1
6570	63 985 000			1 210 000	1 210 000	30 931 000	30 634 000
036V315000001		Nové Sedlo - Drahonice - stravovací provoz EED			Hlavní město Praha		EA1
5570	4 777 136					4 777 136	
6570	52 282 864		856 680	1 220 164	29 232 240	20 973 780	
036V31500R001		GR OE - Agregace výdajů na reprodukci majetku 2019 - 2023			Hlavní město Praha		E2
6570	711 810 354		85 895 940	126 264 970	99 465 360	150 818 084	249 366 000
6576	1 075 994			1 075 994			
Dlouhodobé akce v roce 2021 celkem				129 771 128			
Dlouhodobé akce v roce 2021 SR				129 771 128			
Celkem v roce 2021 za titul 036V31:				143 390 369			
Z toho v roce 2021 výdaje státního rozpočtu:				143 390 369			

Titul:	Rozvoj a obnova mat.tech.základny systému řízení Ministerstva spravedlnosti-od r.2007	Číslo Titulu:	136V01
--------	--	---------------	--------

Identifikační číslo		Název projektu			Okres realizace		Typ
Kód řádku zdroje	Výdaje celkem	Z toho v roce					
		Do 31.12.2019	2020	2021	2022	2023	od 1.1.2024

Dlouhodobé akce							
136V011000600	PMS - elektronický monitorovací systém pro trestní justici				Hlavní město Praha		EA6b
5570	9 871 589	1 146 263	2 861 152	3 469 980	2 394 194		
6570	34 901 315		11 444 608	13 879 923	9 576 784		
6570a	3 600 000	3 600 000					
5570a	7 016 444	7 016 444					
5570c	60 912 975		60 912 975				
6570c	23 153 797		23 153 797				
Dlouhodobé akce v roce 2021 celkem				17 349 903			
Dlouhodobé akce v roce 2021 SR				17 349 903			



<b>Evidenční dotační systém a Správa majetku ve vlastnictví státu – kniha bilance</b>	<b>SRB2</b>
---	-------------

Celkem v roce 2021 za titul 136V01: 17 349 903  
Z toho v roce 2021 výdaje státního rozpočtu: 17 349 903

<b>Titul: Rozvoj a obnova materiálně-technické základny justice</b>	<b>Číslo Titulu: 136V11</b>
---	-----------------------------

Identifikační číslo		Název projektu			Okres realizace		Typ
Kód řádku zdroje	Výdaje celkem	Z toho v roce					
		Do 31.12.2019	2020	2021	2022	2023	od 1.1.2024

#### Střednědobé akce

<b>136V116000171</b>	<b>MSP - Justiční areál v Ústí nad Labem</b>				Ústí nad Labem		EA6b
<b>5570</b>	132 800 000					132 800 000	
<b>6570</b>	2 160 800 000			<b>100 000 000</b>	1 013 600 000	1 047 200 000	
6570a	83 110 423	13 884 750	69 225 673				
6570c	125 889 577		125 889 577				
<b>136V119000419</b>	<b>KS Ostrava - trafostanice</b>				Ostrava-město		EA4b
<b>5570</b>	40 000			<b>40 000</b>			
<b>6570</b>	4 596 617		1 524 617	<b>3 072 000</b>			
6570b	2 363 383		2 363 383				
Střednědobé akce v roce 2021 celkem				<b>103 112 000</b>			
Střednědobé akce v roce 2021 SR				<b>103 112 000</b>			
Celkem v roce 2021 za titul 136V11:				<b>103 112 000</b>			
Z toho v roce 2021 výdaje státního rozpočtu:				<b>103 112 000</b>			

<b>Titul: Rozvoj a obnova materiálně technické základny vězeňství</b>	<b>Číslo Titulu: 136V31</b>
---	-----------------------------

Identifikační číslo		Název projektu			Okres realizace		Typ
Kód řádku zdroje	Výdaje celkem	Z toho v roce					
		Do 31.12.2019	2020	2021	2022	2023	od 1.1.2024

#### Střednědobé akce

<b>136V314000816</b>	<b>Všehrady - Energeticky úsporný projekt ve věznici Všehrady</b>				Hlavní město Praha		EA1
<b>6570</b>	22 680 650		9 604 200	<b>9 056 725</b>	4 019 725		
6570c	5 929 350		5 929 350				
6574c	15 811 600		15 811 600				
6660	30 668 400				30 668 400		
6753	52 290 000		17 788 050	<b>34 442 775</b>	59 175		
<b>136V314000817</b>	<b>Nové Sedlo - energeticky úsporný projekt ve věznici Nové Sedlo</b>				Hlavní město Praha		EA1
<b>6570</b>	7 355 450		6 587 525	<b>767 925</b>			
6570c	3 029 550		3 029 550				
<b>6574</b>	13 481 200		2 000 000	<b>11 481 200</b>			
6574c	8 078 800		8 078 800				
6753	24 255 000		11 338 650	<b>12 916 350</b>			
<b>136V314000818</b>	<b>Valdice - Energeticky úsporný projekt ve Věznici Valdice</b>				Hlavní město Praha		EA6b
<b>6570</b>	5 737 680	3 630	5 073 900	<b>660 150</b>			

Evidenční dotační systém a Správa majetku ve vlastnictví státu – kniha bilance							SRB2
6570a	12 087 470		12 087 470				
6570b	68 993 963		68 993 963				
<b>6574</b>	13 560 080	9 680	13 530 400	<b>20 000</b>			
6574a	11 299 920		11 299 920				
<b>657M</b>	27 835 695	10 890	27 824 805				
657Ma	109 305		109 305				
6753	22 500			<b>22 500</b>			
<b>136V314000819</b>	<b>Ostrov - Energeticky úsporný projekt ve Věznici Ostrov</b>				Hlavní město Praha		EA1
<b>6570</b>	18 750 000		5 835 000	<b>7 893 325</b>	5 021 675		
6570c	8 895 000		8 895 000				
<b>6574</b>	1 500 000		1 500 000				
6574c	23 720 000		23 720 000				
6660	20 420 000				20 420 000		
6753	51 345 000		28 372 500	<b>22 907 475</b>	65 025		
<b>136V314000823</b>	<b>Jiříce - Energeticky úsporný projekt ve Věznici Jiříce</b>				Hlavní město Praha		EA1
<b>6570</b>	5 838 220		5 830 720	<b>7 500</b>			
6570c	3 966 780		3 966 780				
<b>6574</b>	9 541 920		1 000 000	<b>8 541 920</b>			
6574c	10 578 080		10 578 080				
6753	22 635 000		13 025 340	<b>9 609 660</b>			
<b>136V314000826</b>	<b>P-Pankrác - Energeticky úsporný projekt ve Věznici Pankrác</b>				Hlavní město Praha		EA1
<b>6570</b>	52 734 541		51 434 541	<b>1 300 000</b>			
6570c	27 475 879		27 475 879				
<b>6574</b>	26 694 790		26 694 790				
6660	21 350 000				21 350 000		
6753	48 044 790		26 694 790		21 350 000		
Střednědobé akce v roce 2021 celkem				<b>119 627 505</b>			
<b>Střednědobé akce v roce 2021 SR</b>				<b>39 728 745</b>			
Celkem v roce 2021 za titul 136V31:				<b>119 627 505</b>			
<b>Z toho v roce 2021 výdaje státního rozpočtu:</b>				<b>39 728 745</b>			
Celkem v roce 2021 za kapitolu 336:				<b>835 563 619</b>			
<b>Z toho v roce 2021 výdaje státního rozpočtu:</b>				<b>755 664 859</b>			

<b>Evidenční dotační systém a Správa majetku ve vlastnictví státu – kniha bilance</b>	<b>SRB2</b>
---	-------------

<b>Kapitola: Úřad pro ochranu osobních údajů</b>	<b>Číslo kapitoly: 343</b>
--	----------------------------

Částky jsou zobrazovány v Kč

Číslo řádku	Název položky zdrojů a potřeb	Předp. výdaje 2020*	Rozpočet 2021	Index 2021/2020
701s	Náklady přípravy a zabezpečení projektu	3 275		
709s	Náklady budov a staveb	3 649 271	500 000	13,7
711s	Náklady na stroje, zařízení a inventář	22 313 592	3 600 000	16,1
713s	Náklady na nehmotný majetek	16 289 967	3 600 000	22,1
74ps	SOUHRN FINANČNÍCH POTŘEB	42 256 105	7 700 000	18,2
<b>7570</b>	<b>VDS - rozpočet kapitoly správce programu</b>	<b>12 500 000</b>	<b>7 700 000</b>	<b>61,6</b>
7570a	VDS - rozpočet kapitoly správce programu - NNV projektu	1 038 589		
7570c	VDS - rozpočet kapitoly správce programu - NNV projektu- nezapojené	26 417 633		
757s	Výdaje OSS a dotace ze státního rozpočtu (VDS)	39 956 222	7 700 000	19,3
79zs	SOUHRN FINANČNÍCH ZDROJŮ	39 956 222	7 700 000	19,3
<b>Výdaje SR na financování kapitoly č. 343</b>		<b>12 500 000</b>	<b>7 700 000</b>	<b>61,6</b>

<b>Evidenční dotační systém a Správa majetku ve vlastnictví státu – kniha bilance</b>	<b>SRB2</b>
---	-------------

<b>Titul:</b> Rozvoj a obnova materiálně technické základny Úřadu pro ochranu osobních údajů od r. 2017	<b>Číslo titulu:</b> 043V01
---	-----------------------------

Částky jsou zobrazovány v Kč

Číslo řádku	Název položky zdrojů a potřeb	Předp. výdaje 2020	Rozpočet 2021	Index 2021/2020
709s	Náklady budov a staveb	3 137 891	500 000	15,9
711s	Náklady na stroje, zařízení a inventář	22 302 413	3 600 000	16,1
713s	Náklady na nehmotný majetek	14 515 918	3 600 000	24,8
74ps	SOUHRN FINANČNÍCH POTŘEB	39 956 222	7 700 000	19,3
<b>7570</b>	<b>VDS - rozpočet kapitoly správce programu</b>	<b>12 500 000</b>	<b>7 700 000</b>	<b>61,6</b>
7570a	VDS - rozpočet kapitoly správce programu - NNV projektu	1 038 589		
7570c	VDS - rozpočet kapitoly správce programu - NNV projektu- nezapojené	26 417 633		
757s	Výdaje OSS a dotace ze státního rozpočtu (VDS)	39 956 222	7 700 000	19,3
79zs	SOUHRN FINANČNÍCH ZDROJŮ	39 956 222	7 700 000	19,3
<b>Výdaje SR na financování titulu č. 043V01</b>		<b>12 500 000</b>	<b>7 700 000</b>	<b>61,6</b>

<b>Titul:</b> Rozvoj a obnova mat.tech.základny Úřadu pro ochranu osobních údajů-od r.2007	<b>Číslo titulu:</b> 143V01
--	-----------------------------

Částky jsou zobrazovány v Kč

Číslo řádku	Název položky zdrojů a potřeb	Předp. výdaje 2020	Rozpočet 2021	Index 2021/2020
701s	Náklady přípravy a zabezpečení projektu	3 275		
709s	Náklady budov a staveb	511 380		
711s	Náklady na stroje, zařízení a inventář	11 179		
713s	Náklady na nehmotný majetek	1 774 049		
74ps	SOUHRN FINANČNÍCH POTŘEB	2 299 883		
<b>Výdaje SR na financování titulu č. 143V01</b>				

<b>Evidenční dotační systém a Správa majetku ve vlastnictví státu – kniha bilance</b>	<b>SRB2</b>
---	-------------

<b>Titul:</b>	<b>Rozvoj a obnova materiálně technické základny Úřadu pro ochranu osobních údajů od r. 2017</b>	<b>Číslo Titulu:</b>	<b>043V01</b>
---------------	--	----------------------	---------------

Identifikační číslo		Název projektu			Okres realizace		Typ
Kód řádku zdroje	Výdaje celkem	Z toho v roce					
		Do 31.12.2019	2020	2021	2022	2023	od 1.1.2024

<b>Krátkodobé akce</b>							
<b>043V01100A009</b>	<b>Agregace "Rozvoj ICT ÚOOÚ - rok 2021"</b>				<b>Hlavní město Praha</b>		<b>E2</b>
<b>6570</b>	<b>3 200 000</b>			<b>3 200 000</b>			
<b>043V01100A010</b>	<b>Agregace "Rozvoj IS ORG - rok 2021"</b>				<b>Hlavní město Praha</b>		<b>E2</b>
<b>6570</b>	<b>4 000 000</b>			<b>4 000 000</b>			
<b>043V01200A005</b>	<b>Agregace "Budova a vozový park v roce 2021"</b>				<b>Hlavní město Praha</b>		<b>E2</b>
<b>6570</b>	<b>500 000</b>			<b>500 000</b>			
<b>Krátkodobé akce v roce 2021 celkem</b>				<b>7 700 000</b>			
<b>Krátkodobé akce v roce 2021 SR</b>				<b>7 700 000</b>			
<b>Celkem v roce 2021 za titul 043V01:</b>				<b>7 700 000</b>			
<b>Z toho v roce 2021 výdaje státního rozpočtu:</b>				<b>7 700 000</b>			
<b>Celkem v roce 2021 za kapitolu 343:</b>				<b>7 700 000</b>			
<b>Z toho v roce 2021 výdaje státního rozpočtu:</b>				<b>7 700 000</b>			

<b>Evidenční dotační systém a Správa majetku ve vlastnictví státu – kniha bilance</b>	<b>SRB2</b>
---	-------------

<b>Kapitola: Úřad průmyslového vlastnictví</b>	<b>Číslo kapitoly: 344</b>
--	----------------------------

Částky jsou zobrazovány v Kč

Číslo řádku	Název položky zdrojů a potřeb	Předp. výdaje 2020*	Rozpočet 2021	Index 2021/2020
709s	Náklady budov a staveb	5 356 116	370 000	6,9
711s	Náklady na stroje, zařízení a inventář	3 182 777	5 500 000	172,8
713s	Náklady na nehmotný majetek	9 592 572	5 130 000	53,5
74ps	SOUHRN FINANČNÍCH POTŘEB	18 131 465	11 000 000	60,7
<b>7570</b>	<b>VDS - rozpočet kapitoly správce programu</b>	<b>16 650 000</b>	<b>11 000 000</b>	<b>66,1</b>
7570a	VDS - rozpočet kapitoly správce programu - NNV projektu	1 481 464		
757s	Výdaje OSS a dotace ze státního rozpočtu (VDS)	18 131 464	11 000 000	60,7
79zs	SOUHRN FINANČNÍCH ZDROJŮ	18 131 464	11 000 000	60,7
<b>Výdaje SR na financování kapitoly č. 344</b>		<b>16 650 000</b>	<b>11 000 000</b>	<b>66,1</b>

<b>Evidenční dotační systém a Správa majetku ve vlastnictví státu – kniha bilance</b>	<b>SRB2</b>
---	-------------

<b>Titul:</b> Rozvoj a obnova materiálně technické základny Úřadu průmyslového vlastnictví od r. 2013	<b>Číslo titulu:</b> 044V01
---	-----------------------------

Částky jsou zobrazovány v Kč

Číslo řádku	Název položky zdrojů a potřeb	Předp. výdaje 2020	Rozpočet 2021	Index 2021/2020
709s	Náklady budov a staveb	1		
74ps	SOUHRN FINANČNÍCH POTŘEB	1		
<b>Výdaje SR na financování titulu č. 044V01</b>				

<b>Titul:</b> Rozvoj a obnova materiálně technické základny Úřadu průmyslového vlastnictví od r. 2018	<b>Číslo titulu:</b> 044V02
---	-----------------------------

Částky jsou zobrazovány v Kč

Číslo řádku	Název položky zdrojů a potřeb	Předp. výdaje 2020	Rozpočet 2021	Index 2021/2020
709s	Náklady budov a staveb	5 356 115	370 000	6,9
711s	Náklady na stroje, zařízení a inventář	3 182 777	5 500 000	172,8
713s	Náklady na nehmotný majetek	9 592 572	5 130 000	53,5
74ps	SOUHRN FINANČNÍCH POTŘEB	18 131 464	11 000 000	60,7
<b>7570</b>	<b>VDS - rozpočet kapitoly správce programu</b>	<b>16 650 000</b>	<b>11 000 000</b>	<b>66,1</b>
7570a	VDS - rozpočet kapitoly správce programu - NNV projektu	1 481 464		
757s	Výdaje OSS a dotace ze státního rozpočtu (VDS)	18 131 464	11 000 000	60,7
79zs	SOUHRN FINANČNÍCH ZDROJŮ	18 131 464	11 000 000	60,7
<b>Výdaje SR na financování titulu č. 044V02</b>		<b>16 650 000</b>	<b>11 000 000</b>	<b>66,1</b>

<b>Evidenční dotační systém a Správa majetku ve vlastnictví státu – kniha bilance</b>	<b>SRB2</b>
---	-------------

<b>Titul:</b>	<b>Rozvoj a obnova materiálně technické základny Úřadu průmyslového vlastnictví od r. 2018</b>	<b>Číslo Titulu:</b>	<b>044V02</b>
---------------	--	----------------------	---------------

Identifikační číslo		Název projektu			Okres realizace		Typ
Kód řádku zdroje	Výdaje celkem	Z toho v roce					
		Do 31.12.2019	2020	2021	2022	2023	od 1.1.2024

<b>Dlouhodobé akce</b>							
<b>044V021000001</b>	<b>Pořízení, obnova a provozování ICT Úřadu průmyslového vlastnictví</b>				Hlavní město Praha		EA6b
<b>6570</b>	44 018 171	21 238 171	12 150 000	<b>10 630 000</b>			
6570a	699 829	106 029	593 800				
<b>044V022000001</b>	<b>Pořízení a obnova majetku ve správě Úřadu průmyslového vlastnictví</b>				Hlavní město Praha		EA6b
<b>6570</b>	5 385 291	515 291	4 500 000	<b>370 000</b>			
6570a	1 086 709	199 045	887 664				
Dlouhodobé akce v roce 2021 celkem				<b>11 000 000</b>			
<b>Dlouhodobé akce v roce 2021 SR</b>				<b>11 000 000</b>			
Celkem v roce 2021 za titul 044V02:				<b>11 000 000</b>			
<b>Z toho v roce 2021 výdaje státního rozpočtu:</b>				<b>11 000 000</b>			
Celkem v roce 2021 za kapitolu 344:				<b>11 000 000</b>			
<b>Z toho v roce 2021 výdaje státního rozpočtu:</b>				<b>11 000 000</b>			



<b>Evidenční dotační systém a Správa majetku ve vlastnictví státu – kniha bilance</b>	<b>SRB2</b>
---	-------------

<b>Kapitola: Český statistický úřad</b>	<b>Číslo kapitoly: 345</b>
---	----------------------------

Částky jsou zobrazovány v Kč

Číslo řádku	Název položky zdrojů a potřeb	Předp. výdaje 2020*	Rozpočet 2021	Index 2021/2020
707s	Náklady na nákup služeb	49 361 530	46 701 291	94,6
709s	Náklady budov a staveb	128 113 752	3 700 000	2,9
711s	Náklady na stroje, zařízení a inventář	151 864 408	10 400 000	6,8
713s	Náklady na nehmotný majetek	135 188 063	14 574 692	10,8
715s	Ostatní náklady realizace projektu	1 629 870		
74ps	SOUHRN FINANČNÍCH POTŘEB	466 157 624	75 375 983	16,2
<b>7570</b>	<b>VDS - rozpočet kapitoly správce programu</b>	<b>240 320 717</b>	<b>74 217 175</b>	<b>30,9</b>
7570a	VDS - rozpočet kapitoly správce programu - NNV projektu	181 890 841		
7570c	VDS - rozpočet kapitoly správce programu - NNV projektu- nezapojené	31 489 196		
<b>7573</b>	<b>VDS - zdroje strukturálních fondů EU</b>		<b>1 158 808</b>	
7577	VDS - prostředky z povoleného překročení rozpočtu výdajů podle § 50 zákona č. 218	10 827 000		
757s	Výdaje OSS a dotace ze státního rozpočtu (VDS)	464 527 754	75 375 983	16,2
766s	Předpokládané zdroje financování	840 212		
767s	Vlastní zdroje účastníka programu (VZ)	56 217		
775s	Jiné zdroje tuzemské	733 442		
79zs	SOUHRN FINANČNÍCH ZDROJŮ	466 157 624	75 375 983	16,2
<b>Výdaje SR na financování kapitoly č. 345</b>		<b>240 320 717</b>	<b>75 375 983</b>	<b>31,4</b>

<b>Evidenční dotační systém a Správa majetku ve vlastnictví státu – kniha bilance</b>	<b>SRB2</b>
---	-------------

<b>Titul:</b> Rozvoj a obnova materiálně technické základny Českého statistického úřadu od roku 2018	<b>Číslo titulu:</b> 045V01
--	-----------------------------

Částky jsou zobrazovány v Kč

Číslo řádku	Název položky zdrojů a potřeb	Předp. výdaje 2020	Rozpočet 2021	Index 2021/2020
707s	Náklady na nákup služeb	49 361 530		
709s	Náklady budov a staveb	128 113 752		
711s	Náklady na stroje, zařízení a inventář	151 864 408		
713s	Náklady na nehmotný majetek	135 188 063		
715s	Ostatní náklady realizace projektu	1 629 870		
74ps	SOUHRN FINANČNÍCH POTŘEB	466 157 624		
<b>7570</b>	<b>VDS - rozpočet kapitoly správce programu</b>	<b>240 320 717</b>		
7570a	VDS - rozpočet kapitoly správce programu - NNV projektu	181 890 841		
7570c	VDS - rozpočet kapitoly správce programu - NNV projektu- nezapojené	31 489 196		
7577	VDS - prostředky z povoleného překročení rozpočtu výdajů podle § 50 zákona č. 218	10 827 000		
757s	Výdaje OSS a dotace ze státního rozpočtu (VDS)	464 527 754		
766s	Předpokládané zdroje financování	840 212		
767s	Vlastní zdroje účastníka programu (VZ)	56 217		
775s	Jiné zdroje tuzemské	733 442		
79zs	SOUHRN FINANČNÍCH ZDROJŮ	466 157 624		
<b>Výdaje SR na financování titulu č. 045V01</b>		<b>240 320 717</b>		

<b>Titul:</b> Rozvoj a obnova materiálně technické základny ČSÚ	<b>Číslo titulu:</b> 145V02
---	-----------------------------

Částky jsou zobrazovány v Kč

Číslo řádku	Název položky zdrojů a potřeb	Předp. výdaje 2020	Rozpočet 2021	Index 2021/2020
707s	Náklady na nákup služeb		46 701 291	
709s	Náklady budov a staveb		3 700 000	
711s	Náklady na stroje, zařízení a inventář		10 400 000	
713s	Náklady na nehmotný majetek		14 574 692	
74ps	SOUHRN FINANČNÍCH POTŘEB		75 375 983	
<b>7570</b>	<b>VDS - rozpočet kapitoly správce programu</b>		<b>74 217 175</b>	
<b>7573</b>	<b>VDS - zdroje strukturálních fondů EU</b>		<b>1 158 808</b>	
757s	Výdaje OSS a dotace ze státního rozpočtu (VDS)		75 375 983	
79zs	SOUHRN FINANČNÍCH ZDROJŮ		75 375 983	
<b>Výdaje SR na financování titulu č. 145V02</b>			<b>75 375 983</b>	

<b>Evidenční dotační systém a Správa majetku ve vlastnictví státu – kniha bilance</b>	<b>SRB2</b>
---	-------------

<b>Titul:</b>	<b>Rozvoj a obnova materiálně technické základny ČSÚ</b>	<b>Číslo Titulu:</b>	<b>145V02</b>
---------------	--	----------------------	---------------

Identifikační číslo		Název projektu			Okres realizace		Typ
Kód řádku zdroje	Výdaje celkem	Z toho v roce					
		Do 31.12.2019	2020	2021	2022	2023	od 1.1.2024

<b>Krátkodobé akce</b>						
145V021000003	Obnova Oracle Streams				Hlavní město Praha	E2
6570	4 000 000			4 000 000		
145V021000008	Zavádění systému řízení kvality v ČSÚ				Hlavní město Praha	E2
6570	274 242			274 242		
6573	1 158 808			1 158 808		
145V021000009	Rozvoj programové základny aplikačního vybavení pro volby X. etapa				Hlavní město Praha	E2
6570	400 000			400 000		
145V021000010	Instruktační videoopřady pro odborná školení k volbám 2021				Hlavní město Praha	E2
6570	400 000			400 000		
145V021000011	Ochrana perimetru a firewallu ČSÚ pro volby				Hlavní město Praha	E2
6570	4 200 000			4 200 000		
145V022000002	Rekonstrukce EPS KS ČSÚ v Hradci Králové				Hlavní město Praha	E2
6570	500 000			500 000		
145V022000003	Rekonstrukce střechy budovy KS ČSÚ v Jihlavě				Hlavní město Praha	E2
6570	1 000 000			1 000 000		
145V022000007	Nákup frankovacích strojů				Hlavní město Praha	E2
6570	100 000			100 000		
Krátkodobé akce v roce 2021 celkem				12 033 050		
Krátkodobé akce v roce 2021 SR				12 033 050		

<b>Střednědobé akce</b>						
145V021000001	Základní registr osob ROS Provoz a správa registru - od roku 2021				Hlavní město Praha	E2
5570	146 234 251			46 701 291	49 265 728	50 267 232
6570	5 994 548			4 041 642	1 477 205	475 701
145V021000002	Úprava existující soustavy statistických registrů v návaznosti na vytvoření základních registrů VS - PROVOZ -				Hlavní město Praha	E2
6570	3 900 000			1 300 000	1 300 000	1 300 000
145V021000004	M 365 - Implementace business řešení				Hlavní město Praha	E2
6570	9 000 000			3 000 000	3 000 000	3 000 000
145V021000005	Videokonference				Hlavní město Praha	E2
6570	3 000 000			1 000 000	1 000 000	1 000 000
145V021000006	Modernizace non - IT technologií				Hlavní město Praha	E2
6570	11 700 000			1 700 000	5 000 000	5 000 000
145V021000007	Modernizace datových sítí				Hlavní město Praha	E2

Evidenční dotační systém a Správa majetku ve vlastnictví státu – kniha bilance							SRB2
6570	9 000 000			3 000 000	3 000 000	3 000 000	
145V022000001	Rekonstrukce plynové kotelny vč. rozvodů ÚT, otopných těles a osvětlení na KS Plzeň.				Hlavní město Praha		E2
6570	3 700 000			200 000	3 500 000		
145V022000004	Výměna bezpečnostních klíčových vložek v budově Skalka				Hlavní město Praha		E2
6570	4 500 000			1 500 000	1 500 000	1 500 000	
145V022000005	Obnova EZS a řídících jednotek v budově Skalka a na KS				Hlavní město Praha		E2
6570	1 500 000			500 000	500 000	500 000	
145V022000006	Obnova vybavení závodní jídelny Skalka				Hlavní město Praha		E2
6570	1 800 000			400 000	1 200 000	200 000	
Střednědobé akce v roce 2021 celkem				63 342 933			
Střednědobé akce v roce 2021 SR				63 342 933			
Celkem v roce 2021 za titul 145V02:				75 375 983			
Z toho v roce 2021 výdaje státního rozpočtu:				75 375 983			
Celkem v roce 2021 za kapitolu 345:				75 375 983			
Z toho v roce 2021 výdaje státního rozpočtu:				75 375 983			

Evidenční dotační systém a Správa majetku ve vlastnictví státu – kniha bilance				SRB2
Kapitola: Český úřad zeměměřický a katastrální			Číslo kapitoly: 346	
Částky jsou zobrazovány v Kč				
Číslo řádku	Název položky zdrojů a potřeb	Předp. výdaje 2020*	Rozpočet 2021	Index 2021/2020
701s	Náklady přípravy a zabezpečení projektu	9 684 314	1 491 000	15,4
707s	Náklady na nákup služeb	38 818 160	41 937 981	108,0
709s	Náklady budov a staveb	78 939 914	29 560 531	37,4
711s	Náklady na stroje, zařízení a inventář	89 658 499	34 790 008	38,8
713s	Náklady na nehmotný majetek	109 365 188	119 368 549	109,1
715s	Ostatní náklady realizace projektu	18 043 719	174 240	1,0
74ps	SOUHRN FINANČNÍCH POTŘEB	344 509 795	227 322 309	66,0
7570	VDS - rozpočet kapitoly správce programu	262 107 173	227 148 069	86,7
7570a	VDS - rozpočet kapitoly správce programu - NNV projektu	9 189 440		
7570b	VDS - rozpočet kapitoly správce programu - NNV programu/titulu	431 500		
7570c	VDS - rozpočet kapitoly správce programu - NNV projektu- nezapojené	2 257 973		
7573	VDS - zdroje strukturálních fondů EU	6 646 937		
7573a	VDS - zdroje strukturálních fondů EU - NNV projektu	9 303 457		
7573c	VDS - zdroje strukturálních fondů EU - NNV projektu- nezapojené	2 619 961		
7574	VDS - zdroje Fondu soudržnosti EU	8 758 512		
757M	VDS – Zdroje z výnosů emisních povolenek (NZÚ) – převod z kapitoly MŽP	8 112 158		
757s	Výdaje OSS a dotace ze státního rozpočtu (VDS)	309 427 112	227 148 069	73,4
766s	Předpokládané zdroje financování	18 261 049		
767s	Vlastní zdroje účastníka programu (VZ)	580 720	174 240	30,0
775s	Jiné zdroje tuzemské	16 240 914		
79zs	SOUHRN FINANČNÍCH ZDROJŮ	344 509 795	227 322 309	66,0
Výdaje SR na financování kapitoly č. 346		285 624 780	227 148 069	79,5

<b>Evidenční dotační systém a Správa majetku ve vlastnictví státu – kniha bilance</b>	<b>SRB2</b>
---	-------------

<b>Titul:</b> Rozvoj a obnova materiálně technické základny Českého úřadu zeměměřického a katastrálního	<b>Číslo titulu:</b> 046V01
---	-----------------------------

Částky jsou zobrazovány v Kč

Číslo řádku	Název položky zdrojů a potřeb	Předp. výdaje 2020	Rozpočet 2021	Index 2021/2020
701s	Náklady přípravy a zabezpečení projektu	8 533 753		
707s	Náklady na nákup služeb	20 600 405	20 000 000	97,1
709s	Náklady budov a staveb	55 636 313	12 132 000	21,8
711s	Náklady na stroje, zařízení a inventář	39 017 799	8 000 000	20,5
713s	Náklady na nehmotný majetek	76 461 149	76 000 000	99,4
715s	Ostatní náklady realizace projektu	18 043 719	174 240	1,0
74ps	SOUHRN FINANČNÍCH POTŘEB	218 293 138	116 306 240	53,3
<b>7570</b>	<b>VDS - rozpočet kapitoly správce programu</b>	<b>142 807 161</b>	<b>116 132 000</b>	<b>81,3</b>
7570a	VDS - rozpočet kapitoly správce programu - NNV projektu	7 462 339		
7570b	VDS - rozpočet kapitoly správce programu - NNV programu/titulu	431 500		
7570c	VDS - rozpočet kapitoly správce programu - NNV projektu- nezapojené	2 020 478		
<b>7573</b>	<b>VDS - zdroje strukturálních fondů EU</b>	<b>1 694 889</b>		
7573a	VDS - zdroje strukturálních fondů EU - NNV projektu	9 303 457		
7573c	VDS - zdroje strukturálních fondů EU - NNV projektu- nezapojené	2 619 961		
<b>7574</b>	<b>VDS - zdroje Fondu soudržnosti EU</b>	<b>8 758 512</b>		
<b>757M</b>	<b>VDS – Zdroje z výnosů emisních povolenek (NZÚ) – převod z kapitoly MŽP</b>	<b>8 112 158</b>		
757s	Výdaje OSS a dotace ze státního rozpočtu (VDS)	183 210 455	116 132 000	63,4
766s	Předpokládané zdroje financování	18 261 049		
767s	Vlastní zdroje účastníka programu (VZ)	580 720	174 240	30,0
775s	Jiné zdroje tuzemské	16 240 914		
79zs	SOUHRN FINANČNÍCH ZDROJŮ	218 293 138	116 306 240	53,3
<b>Výdaje SR na financování titulu č. 046V01</b>		<b>161 372 720</b>	<b>116 132 000</b>	<b>72,0</b>

<b>Titul:</b> Rozvoj a obnova materiálně technické základny Českého úřadu zeměměřického a katastrálního od roku 2019	<b>Číslo titulu:</b> 346V02
--	-----------------------------

Částky jsou zobrazovány v Kč

Číslo řádku	Název položky zdrojů a potřeb	Předp. výdaje 2020	Rozpočet 2021	Index 2021/2020
701s	Náklady přípravy a zabezpečení projektu	1 150 561	1 491 000	129,6
707s	Náklady na nákup služeb	18 217 755	21 937 981	120,4
709s	Náklady budov a staveb	23 303 601	17 428 531	74,8
711s	Náklady na stroje, zařízení a inventář	50 640 700	26 790 008	52,9
713s	Náklady na nehmotný majetek	32 904 039	43 368 549	131,8
74ps	SOUHRN FINANČNÍCH POTŘEB	126 216 657	111 016 069	88,0
<b>7570</b>	<b>VDS - rozpočet kapitoly správce programu</b>	<b>119 300 012</b>	<b>111 016 069</b>	<b>93,1</b>
7570a	VDS - rozpočet kapitoly správce programu - NNV projektu	1 727 101		
7570c	VDS - rozpočet kapitoly správce programu - NNV projektu- nezapojené	237 495		
<b>7573</b>	<b>VDS - zdroje strukturálních fondů EU</b>	<b>4 952 048</b>		
757s	Výdaje OSS a dotace ze státního rozpočtu (VDS)	126 216 657	111 016 069	88,0
79zs	SOUHRN FINANČNÍCH ZDROJŮ	126 216 657	111 016 069	88,0
<b>Výdaje SR na financování titulu č. 346V02</b>		<b>124 252 060</b>	<b>111 016 069</b>	<b>89,3</b>

<b>Evidenční dotační systém a Správa majetku ve vlastnictví státu – kniha bilance</b>	<b>SRB2</b>
---	-------------

<b>Titul:</b>	<b>Rozvoj a obnova materiálně technické základny Českého úřadu zeměměřického a katastrálního</b>	<b>Číslo Titulu:</b>	<b>046V01</b>
---------------	--	----------------------	---------------

Identifikační číslo	Název projektu	Okres realizace					Typ
Kód řádku zdroje	Výdaje celkem	Z toho v roce					
		Do 31.12.2019	2020	2021	2022	2023	od 1.1.2024

#### **Střednědobé akce**

<b>046V013000720</b>	<b>KP Trutnov – Rekonstrukce interiéru budovy</b>				<b>Hradec Králové</b>		<b>EA6b</b>
<b>6570</b>	18 100 000			<b>5 600 000</b>	6 700 000	5 800 000	
6570a	279 904	258 101	21 803				
6570b	83 119	83 119					
Střednědobé akce v roce 2021 celkem				<b>5 600 000</b>			
Střednědobé akce v roce 2021 SR				<b>5 600 000</b>			

#### **Dlouhodobé akce**

<b>046V011000516</b>	<b>ČÚZK odb.24 - Aktualizace DBS</b>				<b>Hlavní město Praha</b>		<b>EA6b</b>
<b>6570</b>	46 552 322	5 552 322	8 000 000	<b>11 000 000</b>	11 000 000	11 000 000	
6570a	1 678	1 232	446				
<b>046V011000517</b>	<b>ČÚZK odb.24 - OS a další SW</b>				<b>Hlavní město Praha</b>		<b>EA6b</b>
<b>5570</b>	2 902 009	2 902 009					
<b>6570</b>	17 693 053	9 693 053	2 000 000	<b>2 000 000</b>	2 000 000	2 000 000	
6570a	1 926 903	1 926 903					
5570a	56 081	56 081					
5570c	3		3				
6570c	951		951				
<b>046V011000518</b>	<b>ČÚZK odb. 24 - Provoz a rozvoj DMS</b>				<b>Hlavní město Praha</b>		<b>EA6b</b>
<b>5570</b>	160 470 753	80 470 753	20 000 000	<b>20 000 000</b>	20 000 000	20 000 000	
<b>6570</b>	25 587 917	5 587 917	5 000 000	<b>5 000 000</b>	5 000 000	5 000 000	
6570a	2 813 599	2 813 599					
5570a	10 885 559	10 885 559					
5570c	520		520				
6570c	652		652				
<b>046V011000525</b>	<b>ČÚZK odb.24 - ISKN - Pořízení centrálního HW od roku 2015</b>				<b>Hlavní město Praha</b>		<b>EA6b</b>
<b>6570</b>	69 928 968	31 794 968	22 134 000	<b>6 000 000</b>	5 000 000	5 000 000	
6570a	19 749 347	19 748 414	933				
<b>046V011000526</b>	<b>ČÚZK odb. 24 - ISKN - plošné vybavení ostatní HW od roku 2015</b>				<b>Hlavní město Praha</b>		<b>EA6b</b>
<b>6570</b>	52 099 960	31 729 960	14 370 000	<b>2 000 000</b>	2 000 000	2 000 000	
6570a	5 954 486	5 954 486					
6570c	554		554				
<b>046V011000548</b>	<b>ČÚZK - ISKN aktualizace APV od r. 2019</b>				<b>Hlavní město Praha</b>		<b>EA6b</b>
<b>6570</b>	199 756 450	31 756 450	42 000 000	<b>42 000 000</b>	42 000 000	42 000 000	
6570a	938 067		938 067				
<b>046V011000549</b>	<b>SW systémového managementu 2</b>				<b>Hlavní město Praha</b>		<b>EA6b</b>

Evidenční dotační systém a Správa majetku ve vlastnictví státu – kniha bilance							SRB2
6570	57 382 318	4 682 318	4 700 000	16 000 000	16 000 000	16 000 000	
6570c	682		682				
046V013000651		KP Žďár nad Sázavou - rekonstrukce zpevněných částí pozemku včetně přestavby kanalizační přípojky			Žďár nad Sázavou		EA6b
5570	555 464	89 464		466 000			
6570	5 832 096	46 096		5 786 000			
6570a	164 000	164 000					
5570a	7 215	7 215					
5570c	536		536				
046V013000737		KÚ Pardubice - rekonstrukce sociálního zařízení			Pardubice		EA6b
6570	2 367 817	549 032	462 785	280 000	288 000	788 000	
6570a	406 699	263 090	143 609				
Dlouhodobé akce v roce 2021 celkem				110 532 000			
Dlouhodobé akce v roce 2021 SR				110 532 000			
Celkem v roce 2021 za titul 046V01:				116 132 000			
Z toho v roce 2021 výdaje státního rozpočtu:				116 132 000			

Titul:	Rozvoj a obnova materiálně technické základny Českého úřadu zeměměřického a katastrálního od roku 2019	Číslo Titulu:	346V02
--------	--	---------------	--------

Identifikační číslo		Název projektu			Okres realizace		Typ
Kód řádku zdroje	Výdaje celkem	Z toho v roce					
		Do 31.12.2019	2020	2021	2022	2023	od 1.1.2024

Krátkodobé akce						
346V021000201	KÚ pro hl. město Prahu - Pořízení a obnova ICT 2021			Hlavní město Praha		E2
6570	536 000			536 000		
346V021000209	Pořízení a obnova HW 2021			Zlín		E2
6570	110 000			110 000		
346V021000500	KÚ HK - Vytvářecí systém			Hradec Králové		E2
6570	100 000			100 000		
346V022000100	ČÚZK odb. 13 - Pořízení dopravní techniky 2021			Hlavní město Praha		E2
6570	700 000			700 000		
346V023000114	Dopravní technika 2021			Zlín		E2
6570	385 000			385 000		
346V023000303	KÚ pro Karlovarský kraj - Pořízení totální stanice			Karlovy Vary		E2
6570	545 000			545 000		
346V023000314	Pořízení a obnova měřické techniky 2021			Zlín		E2
6570	350 000			350 000		
346V023000403	KÚ pro Jm kraj - Pořízení osobního výtahu			Brno-město		E2
6570	2 071 000			2 071 000		
346V023000410	KP Náchod - Rekonstrukce místností v 1.NP			Hradec Králové		E2
6570	1 231 000			1 231 000		



Evidenční dotační systém a Správa majetku ve vlastnictví státu – kniha bilance							SRB2	
346V023000415		KP Jablonec n. N. - rekonstrukce střechy			Jablonec nad Nisou		E2	
6570	496 000			496 000				
346V023000443		KP Trutnov - modernizace elektroinstalace I.			Hradec Králové		E2	
6570	200 000			200 000				
346V023000450		KP Krnov-přístřešek pro auta			Bruntál		E2	
6570	200 000			200 000				
346V023000451		KP Krnov-zpevnění plochy dvora			Bruntál		E2	
6570	310 000			310 000				
346V023000478		KÚ Ústí nad Labem - předokenní žaluzie			Ústí nad Labem		E2	
6570	1 488 000			1 488 000				
346V023000483		KP Uherský Brod - Vybudování kotelny			Zlín		E2	
6570	1 163 000			1 163 000				
Krátkodobé akce v roce 2021 celkem				9 885 000				
Krátkodobé akce v roce 2021 SR				9 885 000				
Střednědobé akce								
346V021000010		IS DMVS - Digitální mapa veřejné správy			Hlavní město Praha		E2	
5570	6 630 896			3 239 512	3 388 130	3 254		
6570	25 303 207			7 308 557	13 096 323	4 898 327		
346V021000011		ČÚZK odb. 22 - SW pro obnovu katastrálního operátu			Hlavní město Praha		EA1	
5570	4 700 000			700 000	2 000 000	2 000 000		
6570	7 400 000			5 700 000	850 000	850 000		
346V021000100		NGII SW - pořízení od roku 2019			Hlavní město Praha		EA6b	
6570	1 711 121		211 121	650 000	850 000			
6570c	879			879				
346V021000101		NGII HW - pořízení od roku 2019			Hlavní město Praha		EA6b	
6570	7 800 690		3 651 432	2 469 258	1 680 000			
6570a	568			568				
346V021000104		NGII HW a SW - ortofotografické zobrazení			Hlavní město Praha		EA6b	
5570	24 000			24 000				
6570	7 276 000			5 276 000	2 000 000			
346V021000205		Pořízení a obnova HW			Plzeň-město		EA3b	
6570	614 591		322 591		292 000			
6570c	409			409				
346V021000206		KÚ pro Středočeský kraj - pořízení a obnova HW			Hlavní město Praha		E2	
6570	300 000			100 000	100 000	100 000		
346V023000107		KÚ pro Olomoucký kraj - Dopravní technika			Olomouc		E2	
6570	1 500 000			500 000		1 000 000		
346V023000108		Dopravní technika od 2019			Pardubice		E2	
6570	1 700 000			500 000	700 000	500 000		

Evidenční dotační systém a Správa majetku ve vlastnictví státu – kniha bilance								SRB2	
346V023000312		KÚ pro Vysočinu - měřická technika 2019-2021				Jihlava		EA3b	
6570		612 637		362 637		250 000			
346V023000401		KP Strakonice - Rekonstrukce sociálního zázemí a vstupních prostor				České Budějovice		EA3b	
6570		1 360 000		660 000		700 000			
346V023000402		KP Kyjov - Zateplení obvodového pláště				Brno-město		EA3b	
6570		1 690 000		1 190 000		500 000			
346V023000431		KÚ pro Vysočinu - vybudování klimatizace				Jihlava		EA1	
6570		3 270 000				250 000		1 820 000	1 200 000
346V023000466		KÚ Pardubice - Příprava prostor pro záložní uložení DMVS				Pardubice		EA4b	
6570		1 790 000		290 000		1 500 000			
346V023000471		KP Tábor - Rekonstrukce elektroinstalace				Tábor		E2	
6570		971 000				50 000		921 000	
346V023000477		KP Příbram - rekonstrukce stoupaček a WC				Příbram		E2	
6570		2 606 000				1 306 000		1 300 000	
346V024000100		Dopravní technika - pořízení od roku 2019				Hlavní město Praha		EA6b	
6570		4 750 900		698 900		1 702 000		2 350 000	
6570a		1 100				1 100			
346V024000300		Měřická technika - pořízení od roku 2019				Hlavní město Praha		EA6b	
6570		2 088 319		1 188 319		900 000			
6570c		681				681			
346V024000400		Rekonstrukce - Sedlčany				Příbram		EA6b	
6570		2 078 000		1 858 000		220 000			
Střednědobé akce v roce 2021 celkem								30 896 069	
Střednědobé akce v roce 2021 SR								30 896 069	
Dlouhodobé akce									
346V021000001		ČÚŽK - Technické zhodnocení EIS od roku 2020				Hlavní město Praha		EA4b	
6570		3 600 000		900 000		900 000		900 000	
346V021000005		HW a SW CD				Hlavní město Praha		EA6b	
6570		10 174 925		94 925		2 520 000		2 520 000	2 520 000
6570c		76				76			
346V021000006		SW pro podporu obnovy katastrálního operátu a revize katastru				Hlavní město Praha		EA6b	
5570		2 277 385		627 385		650 000		500 000	
6570		6 897 145		2 147 145		1 550 000		1 600 000	
6570c		98 855				98 855			
5570c		26 615				26 615			
346V021000008		Provoz RUIAN II				Hlavní město Praha		EA6b	
5570		71 000 000		17 500 000		17 500 000		18 000 000	18 000 000
6570		99 616 000		17 616 000		27 000 000		27 500 000	27 500 000
346V021000009		Rozvoj KESSL				Hlavní město Praha		EA6b	
6570		6 000 000		1 500 000		1 500 000		1 500 000	1 500 000

Evidenční dotační systém a Správa majetku ve vlastnictví státu – kniha bilance							SRB2
6570c	124		124				
<b>346V022000400</b>	<b>ČÚZK odb.13 - Technické zhodnocení budovy ČÚZK 2019 -2021</b>				Hlavní město Praha		EA6b
<b>6570</b>	55 649 076	45 000	11 117 076	<b>6 133 000</b>	18 127 000	20 227 000	
6570c	10 596		10 596				
<b>346V023000101</b>	<b>Pořízení dopravní techniky</b>				České Budějovice		EA6b
<b>6570</b>	2 930 520	1 619 520		<b>861 000</b>	450 000		
<b>346V023000102</b>	<b>KÚ pro Jm kraj - Pořízení dopravní techniky (od roku 2019)</b>				Brno-město		EA6b
<b>6570</b>	4 603 180	1 483 180	1 120 000	<b>500 000</b>	500 000	1 000 000	
6570a	71		71				
<b>346V023000103</b>	<b>KÚ pro Karlovarský kraj - Pořízení dopravní techniky</b>				Karlovy Vary		EA6b
<b>6570</b>	2 573 000		912 000	<b>452 000</b>	612 000	597 000	
6570a	28 302		28 302				
<b>346V023000105</b>	<b>Dopravní technika</b>				Liberec		EA3b
<b>6570</b>	2 500 000		500 000	<b>1 000 000</b>	500 000	500 000	
6570a	150 000		150 000				
<b>346V023000106</b>	<b>KÚ pro MS kraj-Dopravní technika</b>				Opava		EA6b
<b>6570</b>	6 367 940	1 740 378	1 067 562	<b>1 300 000</b>	1 400 000	860 000	
6570a	2 622		2 622				
<b>346V023000109</b>	<b>Dopravní technika</b>				Plzeň-město		EA6b
<b>6570</b>	3 049 000	1 049 000		<b>1 000 000</b>	1 000 000		
6570c	1 000		1 000				
<b>346V023000110</b>	<b>KÚ pro Středočeský kraj - dopravní technika</b>				Hlavní město Praha		EA6b
<b>6570</b>	6 010 937	1 700 937	1 500 000	<b>923 000</b>	1 118 000	769 000	
6570c	64		64				
<b>346V023000111</b>	<b>Dopravní technika 2019</b>				Ústí nad Labem		EA6b
<b>6570</b>	3 111 190	431 190	330 000	<b>550 000</b>	700 000	1 100 000	
6570a	274 520		274 520				
<b>346V023000112</b>	<b>KÚ pro Vysočinu - dopravní technika 2019-2023</b>				Jihlava		EA6b
<b>6570</b>	2 443 380	903 380		<b>920 000</b>		620 000	
6570c	621		621				
<b>346V023000300</b>	<b>Pořízení měřické techniky</b>				České Budějovice		EA6b
<b>6570</b>	1 908 000	498 000	250 000	<b>560 000</b>	600 000		
<b>346V023000301</b>	<b>KÚ pro Jm kraj - Pořízení měřické techniky (od roku 2019)</b>				Brno-město		EA6b
<b>6570</b>	4 872 334	1 292 334	1 130 000	<b>600 000</b>	600 000	1 250 000	
6570a	666		666				
<b>346V023000306</b>	<b>KÚ pro MS kraj-Měřická technika</b>				Opava		EA6b
<b>6570</b>	2 601 181	360 181	241 000	<b>775 000</b>	700 000	525 000	
6570a	1 219		1 219				
<b>346V023000307</b>	<b>KÚ pro Olomoucký kraj - Měřická technika</b>				Olomouc		EA6b
<b>6570</b>	2 541 000		879 000	<b>831 000</b>		831 000	

Evidenční dotační systém a Správa majetku ve vlastnictví státu – kniha bilance							SRB2
346V023000308	Měřická technika od 2019				Pardubice		EA6b
6570	1 966 924	237 024	229 900	500 000	500 000	500 000	
346V023000309	Měřická technika				Plzeň-město		EA4b
6570	3 219 841	1 127 841		900 000	1 192 000		
6570c	159		159				
346V023000310	KÚ pro Středočeský kraj - měřická technika				Hlavní město Praha		EA4b
6570	3 291 000		600 000	640 000	1 051 000	1 000 000	
346V023000311	Měřická technika 2019				Ústí nad Labem		EA6b
6570	2 019 717	299 717	590 000	270 000	560 000	300 000	
Dlouhodobé akce v roce 2021 celkem				70 235 000			
Dlouhodobé akce v roce 2021 SR				70 235 000			
Celkem v roce 2021 za titul 346V02:				111 016 069			
Z toho v roce 2021 výdaje státního rozpočtu:				111 016 069			
Celkem v roce 2021 za kapitolu 346:				227 148 069			
Z toho v roce 2021 výdaje státního rozpočtu:				227 148 069			

<b>Evidenční dotační systém a Správa majetku ve vlastnictví státu – kniha bilance</b>	<b>SRB2</b>
---	-------------

<b>Kapitola: Český báňský úřad</b>	<b>Číslo kapitoly: 348</b>
------------------------------------	----------------------------

Částky jsou zobrazovány v Kč

Číslo řádku	Název položky zdrojů a potřeb	Předp. výdaje 2020*	Rozpočet 2021	Index 2021/2020
701s	Náklady přípravy a zabezpečení projektu	2 177 323		
707s	Náklady na nákup služeb		4 300 000	
709s	Náklady budov a staveb	38 261 105	522 928	1,4
711s	Náklady na stroje, zařízení a inventář	529 231	79 231	15,0
713s	Náklady na nehmotný majetek	132 600	3 217 072	2426,1
715s	Ostatní náklady realizace projektu	4 260 000		
727s	Ostatní finanční potřeby	2 651 168		
74ps	SOUHRN FINANČNÍCH POTŘEB	48 011 427	8 119 231	16,9
<b>7570</b>	<b>VDS - rozpočet kapitoly správce programu</b>	<b>21 459 683</b>	<b>8 119 231</b>	<b>37,8</b>
7570a	VDS - rozpočet kapitoly správce programu - NNV projektu	5 105 628		
7570b	VDS - rozpočet kapitoly správce programu - NNV programu/titulu	248 185		
7570c	VDS - rozpočet kapitoly správce programu - NNV projektu- nezapojené	2 049 313		
<b>7574</b>	<b>VDS - zdroje Fondu soudržnosti EU</b>	<b>3 942 503</b>		
7574a	VDS - zdroje Fondu soudržnosti EU - NNV projektu	4 739 456		
7574c	VDS - zdroje Fondu soudržnosti EU - NNV projektu- nezapojené	699 454		
<b>757M</b>	<b>VDS – Zdroje z výnosů emisních povolenek (NZÚ) – převod z kapitoly MŽP</b>	<b>9 618 989</b>		
757Ma	VDS – Zdroje z výnosů emisních povolenek (NZÚ) – převod z kapitoly MŽP – NNV pr	148 215		
757Mc	VDS – Zdroje z výnosů emisních povolenek (NZÚ) – převod z kapitoly MŽP – NNV pr	1		
757s	Výdaje OSS a dotace ze státního rozpočtu (VDS)	48 011 427	8 119 231	16,9
79zs	SOUHRN FINANČNÍCH ZDROJŮ	48 011 427	8 119 231	16,9
<b>Výdaje SR na financování kapitoly č. 348</b>		<b>35 021 175</b>	<b>8 119 231</b>	<b>23,2</b>

<b>Evidenční dotační systém a Správa majetku ve vlastnictví státu – kniha bilance</b>	<b>SRB2</b>
---	-------------

<b>Titul:</b> Rozvoj a obnova materiálně technické základny Českého báňského úřadu – od r. 2021	<b>Číslo titulu:</b> 048V01
--	-----------------------------

Částky jsou zobrazovány v Kč

Číslo řádku	Název položky zdrojů a potřeb	Předp. výdaje 2020	Rozpočet 2021	Index 2021/2020
707s	Náklady na nákup služeb		4 300 000	
709s	Náklady budov a staveb		522 928	
711s	Náklady na stroje, zařízení a inventář		79 231	
713s	Náklady na nehmotný majetek		3 217 072	
74ps	SOUHRN FINANČNÍCH POTŘEB		8 119 231	
<b>7570</b>	<b>VDS - rozpočet kapitoly správce programu</b>		<b>8 119 231</b>	
757s	Výdaje OSS a dotace ze státního rozpočtu (VDS)		8 119 231	
79zs	SOUHRN FINANČNÍCH ZDROJŮ		8 119 231	
<b>Výdaje SR na financování titulu č. 048V01</b>			<b>8 119 231</b>	

<b>Titul:</b> Rozvoj a obnova materiálně technické základny Českého báňského úřadu – od roku 2013	<b>Číslo titulu:</b> 148V01
--	-----------------------------

Částky jsou zobrazovány v Kč

Číslo řádku	Název položky zdrojů a potřeb	Předp. výdaje 2020	Rozpočet 2021	Index 2021/2020
701s	Náklady přípravy a zabezpečení projektu	2 177 323		
709s	Náklady budov a staveb	38 261 105		
711s	Náklady na stroje, zařízení a inventář	529 231		
713s	Náklady na nehmotný majetek	132 600		
715s	Ostatní náklady realizace projektu	4 260 000		
727s	Ostatní finanční potřeby	2 651 168		
74ps	SOUHRN FINANČNÍCH POTŘEB	48 011 427		
<b>7570</b>	<b>VDS - rozpočet kapitoly správce programu</b>	<b>21 459 683</b>		
7570a	VDS - rozpočet kapitoly správce programu - NNV projektu	5 105 628		
7570b	VDS - rozpočet kapitoly správce programu - NNV programu/titulu	248 185		
7570c	VDS - rozpočet kapitoly správce programu - NNV projektu- nezapojené	2 049 313		
<b>7574</b>	<b>VDS - zdroje Fondu soudržnosti EU</b>	<b>3 942 503</b>		
7574a	VDS - zdroje Fondu soudržnosti EU - NNV projektu	4 739 456		
7574c	VDS - zdroje Fondu soudržnosti EU - NNV projektu- nezapojené	699 454		
<b>757M</b>	<b>VDS – Zdroje z výnosů emisních povolenek (NZÚ) – převod z kapitoly MŽP</b>	<b>9 618 989</b>		
757Ma	VDS – Zdroje z výnosů emisních povolenek (NZÚ) – převod z kapitoly MŽP – NNV pr	148 215		
757Mc	VDS – Zdroje z výnosů emisních povolenek (NZÚ) – převod z kapitoly MŽP – NNV pr	1		
757s	Výdaje OSS a dotace ze státního rozpočtu (VDS)	48 011 427		
79zs	SOUHRN FINANČNÍCH ZDROJŮ	48 011 427		
<b>Výdaje SR na financování titulu č. 148V01</b>		<b>35 021 175</b>		

<b>Evidenční dotační systém a Správa majetku ve vlastnictví státu – kniha bilance</b>	<b>SRB2</b>
---	-------------

<b>Titul:</b>	<b>Rozvoj a obnova materiálně technické základny Českého báňského úřadu - od r. 2021</b>	<b>Číslo Titulu:</b>	<b>048V01</b>
---------------	--	----------------------	---------------

Identifikační číslo		Název projektu			Okres realizace		Typ
Kód řádku zdroje	Výdaje celkem	Z toho v roce					
		Do 31.12.2019	2020	2021	2022	2023	od 1.1.2024

#### Krátkodobé akce

<b>048V011000004</b>	<b>Sdílení dat o výbušninách</b>	Hlavní město Praha				E2
<b>6570</b>	297 928			<b>297 928</b>		
Krátkodobé akce v roce 2021 celkem				<b>297 928</b>		
Krátkodobé akce v roce 2021 SR				<b>297 928</b>		

#### Střednědobé akce

<b>048V011000001</b>	<b>Provozování ICT - ČBÚ</b>	Hlavní město Praha				E2
<b>5570</b>	10 055 000			<b>3 400 000</b>	3 320 000	3 335 000
<b>048V011000002</b>	<b>Provozování ICT - OBÚ</b>	Hlavní město Praha				E2
<b>5570</b>	2 700 000			<b>900 000</b>	900 000	900 000
<b>048V011000003</b>	<b>Obnova operačních systémů</b>	Hlavní město Praha				E2
<b>6570</b>	509 000			<b>225 000</b>	184 000	100 000
<b>048V011000005</b>	<b>Digitalizace služeb ČBÚ</b>	Hlavní město Praha				E2
<b>6570</b>	7 558 072			<b>3 217 072</b>	2 636 000	1 705 000
<b>048V012000003</b>	<b>Pořízení multifunkčních tiskáren</b>	Hlavní město Praha				E2
<b>6570</b>	237 693			<b>79 231</b>	79 231	79 231
Střednědobé akce v roce 2021 celkem				<b>7 821 303</b>		
Střednědobé akce v roce 2021 SR				<b>7 821 303</b>		
Celkem v roce 2021 za titul 048V01:				<b>8 119 231</b>		
Z toho v roce 2021 výdaje státního rozpočtu:				<b>8 119 231</b>		
Celkem v roce 2021 za kapitolu 348:				<b>8 119 231</b>		
Z toho v roce 2021 výdaje státního rozpočtu:				<b>8 119 231</b>		

<b>Evidenční dotační systém a Správa majetku ve vlastnictví státu – kniha bilance</b>	<b>SRB2</b>
---	-------------

<b>Kapitola:</b> Energetický regulační úřad	<b>Číslo kapitoly:</b> 349
---	----------------------------

Částky jsou zobrazovány v Kč

Číslo řádku	Název položky zdrojů a potřeb	Předp. výdaje 2020*	Rozpočet 2021	Index 2021/2020
707s	Náklady na nákup služeb	1		
709s	Náklady budov a staveb	2 854 320		
711s	Náklady na stroje, zařízení a inventář	12 763 873		
713s	Náklady na nehmotný majetek	17 207 774		
74ps	SOUHRN FINANČNÍCH POTŘEB	32 825 968		
<b>7570</b>	<b>VDS - rozpočet kapitoly správce programu</b>	<b>12 935 000</b>		
7570a	VDS - rozpočet kapitoly správce programu - NNV projektu	8 000 000		
7570c	VDS - rozpočet kapitoly správce programu - NNV projektu- nezapojené	11 856 111		
757s	Výdaje OSS a dotace ze státního rozpočtu (VDS)	32 791 111		
79zs	SOUHRN FINANČNÍCH ZDROJŮ	32 791 111		
<b>Výdaje SR na financování kapitoly č. 349</b>		<b>12 935 000</b>		



<b>Evidenční dotační systém a Správa majetku ve vlastnictví státu – kniha bilance</b>	<b>SRB2</b>
---	-------------

<b>Titul:</b> Rozvoj a obnova materiálně-technické základny Energetického regulačního úřadu	<b>Číslo titulu:</b> 149V01
---	-----------------------------

Částky jsou zobrazovány v Kč

Číslo řádku	Název položky zdrojů a potřeb	Předp. výdaje 2020	Rozpočet 2021	Index 2021/2020
707s	Náklady na nákup služeb	1		
711s	Náklady na stroje, zařízení a inventář	475		
713s	Náklady na nehmotný majetek	34 381		
74ps	SOUHRN FINANČNÍCH POTŘEB	34 857		
<b>Výdaje SR na financování titulu č. 149V01</b>				

<b>Titul:</b> Rozvoj a obnova materiálně-technické základny Energetického regulačního úřadu na období 2016 až 2020	<b>Číslo titulu:</b> 149V02
--	-----------------------------

Částky jsou zobrazovány v Kč

Číslo řádku	Název položky zdrojů a potřeb	Předp. výdaje 2020	Rozpočet 2021	Index 2021/2020
709s	Náklady budov a staveb	2 854 320		
711s	Náklady na stroje, zařízení a inventář	12 763 398		
713s	Náklady na nehmotný majetek	17 173 393		
74ps	SOUHRN FINANČNÍCH POTŘEB	32 791 111		
<b>7570</b>	<b>VDS - rozpočet kapitoly správce programu</b>	<b>12 935 000</b>		
7570a	VDS - rozpočet kapitoly správce programu - NNV projektu	8 000 000		
7570c	VDS - rozpočet kapitoly správce programu - NNV projektu- nezapojené	11 856 111		
757s	Výdaje OSS a dotace ze státního rozpočtu (VDS)	32 791 111		
79zs	SOUHRN FINANČNÍCH ZDROJŮ	32 791 111		
<b>Výdaje SR na financování titulu č. 149V02</b>		<b>12 935 000</b>		

<b>Evidenční dotační systém a Správa majetku ve vlastnictví státu</b> <b>– kniha bilance</b>	<b>SRB2</b>
---	-------------

<b>Titul:</b>	<b>Číslo Titulu:</b>
---------------	----------------------

<b>Identifikační číslo</b>	<b>Název projektu</b>	<b>Okres realizace</b>	<b>Typ</b>
<b>Kód řádku zdroje</b>	<b>Výdaje celkem</b>	<b>Z toho v roce</b>	


--	--	--	--	--	--	--	--

Celkem v roce za titul : <b>Z toho v roce výdaje státního rozpočtu:</b>
--

Celkem v roce za kapitolu : <b>Z toho v roce výdaje státního rozpočtu:</b>
---

<b>Evidenční dotační systém a Správa majetku ve vlastnictví státu – kniha bilance</b>	<b>SRB2</b>
---	-------------

<b>Kapitola: Úřad pro ochranu hospodářské soutěže</b>	<b>Číslo kapitoly: 353</b>
---	----------------------------

Částky jsou zobrazovány v Kč

Číslo řádku	Název položky zdrojů a potřeb	Předp. výdaje 2020*	Rozpočet 2021	Index 2021/2020
705s	Náklady na materiál, vodu a energie	942 633	610 000	64,7
707s	Náklady na nákup služeb	12 235 444	12 250 000	100,1
709s	Náklady budov a staveb	3 882 542	8 620 000	222,0
711s	Náklady na stroje, zařízení a inventář	12 708 824	8 520 000	67,0
713s	Náklady na nehmotný majetek	19 679 920		
74ps	SOUHRN FINANČNÍCH POTŘEB	49 449 364	30 000 000	60,7
<b>7570</b>	<b>VDS - rozpočet kapitoly správce programu</b>	<b>32 000 000</b>	<b>30 000 000</b>	<b>93,8</b>
7570a	VDS - rozpočet kapitoly správce programu - NNV projektu	2 172 013		
7570b	VDS - rozpočet kapitoly správce programu - NNV programu/titulu	11 537 347		
7570c	VDS - rozpočet kapitoly správce programu - NNV projektu- nezapojené	3 740 004		
757s	Výdaje OSS a dotace ze státního rozpočtu (VDS)	49 449 364	30 000 000	60,7
79zs	SOUHRN FINANČNÍCH ZDROJŮ	49 449 364	30 000 000	60,7
<b>Výdaje SR na financování kapitoly č. 353</b>		<b>32 000 000</b>	<b>30 000 000</b>	<b>93,8</b>

<b>Evidenční dotační systém a Správa majetku ve vlastnictví státu – kniha bilance</b>	<b>SRB2</b>
---	-------------

<b>Titul:</b>	<b>Rozvoj a obnova materiálně technické základny Úřadu pro ochranu hospodářské soutěže</b>	<b>Číslo titulu:</b>	<b>053V01</b>
---------------	--	----------------------	---------------

Částky jsou zobrazovány v Kč

Číslo řádku	Název položky zdrojů a potřeb	Předp. výdaje 2020	Rozpočet 2021	Index 2021/2020
705s	Náklady na materiál, vodu a energie	942 633		
707s	Náklady na nákup služeb	12 235 444		
709s	Náklady budov a staveb	3 882 542		
711s	Náklady na stroje, zařízení a inventář	12 708 824		
713s	Náklady na nehmotný majetek	19 679 920		
74ps	SOUHRN FINANČNÍCH POTŘEB	49 449 364		
<b>7570</b>	<b>VDS - rozpočet kapitoly správce programu</b>	<b>32 000 000</b>		
7570a	VDS - rozpočet kapitoly správce programu - NNV projektu	2 172 013		
7570b	VDS - rozpočet kapitoly správce programu - NNV programu/titulu	11 537 347		
7570c	VDS - rozpočet kapitoly správce programu - NNV projektu- nezapojené	3 740 004		
757s	Výdaje OSS a dotace ze státního rozpočtu (VDS)	49 449 364		
79zs	SOUHRN FINANČNÍCH ZDROJŮ	49 449 364		
<b>Výdaje SR na financování titulu č. 053V01</b>		<b>32 000 000</b>		

<b>Titul:</b>	<b>Rozvoj a obnova materiálně technické základny Úřadu pro ochranu hospodářské soutěže – od r. 2021</b>	<b>Číslo titulu:</b>	<b>353V02</b>
---------------	---	----------------------	---------------

Částky jsou zobrazovány v Kč

Číslo řádku	Název položky zdrojů a potřeb	Předp. výdaje 2020	Rozpočet 2021	Index 2021/2020
705s	Náklady na materiál, vodu a energie		610 000	
707s	Náklady na nákup služeb		12 250 000	
709s	Náklady budov a staveb		8 620 000	
711s	Náklady na stroje, zařízení a inventář		8 520 000	
74ps	SOUHRN FINANČNÍCH POTŘEB		30 000 000	
<b>7570</b>	<b>VDS - rozpočet kapitoly správce programu</b>		<b>30 000 000</b>	
757s	Výdaje OSS a dotace ze státního rozpočtu (VDS)		30 000 000	
79zs	SOUHRN FINANČNÍCH ZDROJŮ		30 000 000	
<b>Výdaje SR na financování titulu č. 353V02</b>			<b>30 000 000</b>	

<b>Evidenční dotační systém a Správa majetku ve vlastnictví státu – kniha bilance</b>	<b>SRB2</b>
---	-------------

<b>Titul:</b>	<b>Rozvoj a obnova materiálně technické základny Úřadu pro ochranu hospodářské soutěže – od r. 2021</b>	<b>Číslo Titulu:</b>	<b>353V02</b>
---------------	---	----------------------	---------------

Identifikační číslo		Název projektu			Okres realizace		Typ
Kód řádku zdroje	Výdaje celkem	Z toho v roce					
		Do 31.12.2019	2020	2021	2022	2023	od 1.1.2024

<b>Střednědobé akce</b>						
<b>353V021000001</b>	<b>Programové vybavení</b>	Brno-město				<b>E2</b>
<b>5570</b>	17 000 000			<b>4 500 000</b>	5 000 000	7 500 000
<b>353V021000002</b>	<b>Pořízení a obnova výpočetní techniky</b>	Brno-město				<b>E2</b>
<b>5570</b>	23 100 000			<b>7 300 000</b>	9 500 000	6 300 000
<b>6570</b>	6 300 000				2 800 000	3 500 000
<b>353V021000003</b>	<b>Telekomunikační služby</b>	Brno-město				<b>E2</b>
<b>5570</b>	4 500 000			<b>1 500 000</b>	1 500 000	1 500 000
<b>353V021000004</b>	<b>Multifunkční kopírovací zařízení</b>	Brno-město				<b>E2</b>
<b>5570</b>	1 200 000			<b>400 000</b>	400 000	400 000
<b>6570</b>	2 400 000			<b>2 400 000</b>		
<b>353V022000001</b>	<b>Obnova nemovitého a movitého majetku sídla ÚOHS</b>	Brno-město				<b>E2</b>
<b>5570</b>	18 010 000			<b>8 050 000</b>	4 980 000	4 980 000
<b>6570</b>	8 040 000			<b>2 700 000</b>	2 670 000	2 670 000
<b>353V022000002</b>	<b>Vozový park</b>	Brno-město				<b>E2</b>
<b>5570</b>	1 950 000			<b>650 000</b>	650 000	650 000
<b>6570</b>	7 500 000			<b>2 500 000</b>	2 500 000	2 500 000
Střednědobé akce v roce 2021 celkem				<b>30 000 000</b>		
Střednědobé akce v roce 2021 SR				<b>30 000 000</b>		
Celkem v roce 2021 za titul 353V02:				<b>30 000 000</b>		
Z toho v roce 2021 výdaje státního rozpočtu:				<b>30 000 000</b>		
Celkem v roce 2021 za kapitolu 353:				<b>30 000 000</b>		
Z toho v roce 2021 výdaje státního rozpočtu:				<b>30 000 000</b>		

<b>Evidenční dotační systém a Správa majetku ve vlastnictví státu – kniha bilance</b>	<b>SRB2</b>
---	-------------

<b>Kapitola: Ústav pro studium totalitních režimů</b>	<b>Číslo kapitoly: 355</b>
---	----------------------------

Částky jsou zobrazovány v Kč

Číslo řádku	Název položky zdrojů a potřeb	Předp. výdaje 2020*	Rozpočet 2021	Index 2021/2020
709s	Náklady budov a staveb	21 095 466	3 500 000	16,6
711s	Náklady na stroje, zařízení a inventář	1 348 367		
713s	Náklady na nehmotný majetek	44 776		
715s	Ostatní náklady realizace projektu	197 696 240		
74ps	SOUHRN FINANČNÍCH POTŘEB	220 184 849	3 500 000	1,6
<b>7570</b>	<b>VDS - rozpočet kapitoly správce programu</b>	<b>67 100 000</b>	<b>3 500 000</b>	<b>5,2</b>
7570a	VDS - rozpočet kapitoly správce programu - NNV projektu	22 201 098		
7570c	VDS - rozpočet kapitoly správce programu - NNV projektu- nezapojené	105 391 029		
7574c	VDS - zdroje Fondu soudržnosti EU - NNV projektu- nezapojené	8 858 000		
757Mc	VDS – Zdroje z výnosů emisních povolenek (NZÚ) – převod z kapitoly MŽP – NNV pr	16 506 571		
757s	Výdaje OSS a dotace ze státního rozpočtu (VDS)	220 056 698	3 500 000	1,6
79zs	SOUHRN FINANČNÍCH ZDROJŮ	220 056 698	3 500 000	1,6
<b>Výdaje SR na financování kapitoly č. 355</b>		<b>67 100 000</b>	<b>3 500 000</b>	<b>5,2</b>

<b>Evidenční dotační systém a Správa majetku ve vlastnictví státu – kniha bilance</b>	<b>SRB2</b>
---	-------------

<b>Titul:</b> Rozvoj a obnova materiálně-technické základny Ústavu pro studium totalitních režimů a Archivu bezpečnostních složek	<b>Číslo titulu:</b> 155V01
---	-----------------------------

Částky jsou zobrazovány v Kč

Číslo řádku	Název položky zdrojů a potřeb	Předp. výdaje 2020	Rozpočet 2021	Index 2021/2020
709s	Náklady budov a staveb	83 375		
713s	Náklady na nehmotný majetek	44 776		
74ps	SOUHRN FINANČNÍCH POTŘEB	128 151		
<b>Výdaje SR na financování titulu č. 155V01</b>				

<b>Titul:</b> Rozvoj a obnova materiálně technické základny ÚSTR a ABS	<b>Číslo titulu:</b> 155V02
--	-----------------------------

Částky jsou zobrazovány v Kč

Číslo řádku	Název položky zdrojů a potřeb	Předp. výdaje 2020	Rozpočet 2021	Index 2021/2020
709s	Náklady budov a staveb	21 012 091	3 500 000	16,7
711s	Náklady na stroje, zařízení a inventář	1 348 367		
715s	Ostatní náklady realizace projektu	197 696 240		
74ps	SOUHRN FINANČNÍCH POTŘEB	220 056 698	3 500 000	1,6
<b>7570</b>	<b>VDS - rozpočet kapitoly správce programu</b>	<b>67 100 000</b>	<b>3 500 000</b>	<b>5,2</b>
7570a	VDS - rozpočet kapitoly správce programu - NNV projektu	22 201 098		
7570c	VDS - rozpočet kapitoly správce programu - NNV projektu- nezapojené	105 391 029		
7574c	VDS - zdroje Fondu soudržnosti EU - NNV projektu- nezapojené	8 858 000		
757Mc	VDS – Zdroje z výnosů emisních povolenek (NZÚ) – převod z kapitoly MŽP – NNV pr	16 506 571		
757s	Výdaje OSS a dotace ze státního rozpočtu (VDS)	220 056 698	3 500 000	1,6
79zs	SOUHRN FINANČNÍCH ZDROJŮ	220 056 698	3 500 000	1,6
<b>Výdaje SR na financování titulu č. 155V02</b>		<b>67 100 000</b>	<b>3 500 000</b>	<b>5,2</b>

<b>Evidenční dotační systém a Správa majetku ve vlastnictví státu – kniha bilance</b>	<b>SRB2</b>
---	-------------

<b>Titul:</b>	<b>Rozvoj a obnova materiálně technické základny ÚSTR a ABS</b>	<b>Číslo Titulu:</b>	<b>155V02</b>
---------------	---	----------------------	---------------

Identifikační číslo		Název projektu			Okres realizace		Typ
Kód řádku zdroje	Výdaje celkem	Z toho v roce					
		Do 31.12.2019	2020	2021	2022	2023	od 1.1.2024

<b>Střednědobé akce</b>							
<b>155V021000004</b>	<b>Nákup IT techniky roky 2015-2023</b>				<b>Hlavní město Praha</b>		<b>E2</b>
<b>6570</b>	3 000 000			<b>1 000 000</b>	1 000 000	1 000 000	
6570a	1 000 000		1 000 000				
<b>155V022000002</b>	<b>Rekonstrukce objektu Kanice 2015 - 2030</b>				<b>Brno-venkov</b>		<b>E2</b>
<b>6570</b>	9 500 000			<b>2 500 000</b>	3 500 000	3 500 000	
6570a	14 996 287		14 996 287				
Střednědobé akce v roce 2021 celkem				<b>3 500 000</b>			
<b>Střednědobé akce v roce 2021 SR</b>				<b>3 500 000</b>			
Celkem v roce 2021 za titul 155V02:				<b>3 500 000</b>			
<b>Z toho v roce 2021 výdaje státního rozpočtu:</b>				<b>3 500 000</b>			
Celkem v roce 2021 za kapitolu 355:				<b>3 500 000</b>			
<b>Z toho v roce 2021 výdaje státního rozpočtu:</b>				<b>3 500 000</b>			



<b>Evidenční dotační systém a Správa majetku ve vlastnictví státu – kniha bilance</b>	<b>SRB2</b>
---	-------------

<b>Kapitola: Ústavní soud</b>	<b>Číslo kapitoly: 358</b>
-------------------------------	----------------------------

Částky jsou zobrazovány v Kč

Číslo řádku	Název položky zdrojů a potřeb	Předp. výdaje 2020*	Rozpočet 2021	Index 2021/2020
709s	Náklady budov a staveb	39 742 556	13 156 176	33,1
711s	Náklady na stroje, zařízení a inventář	14 051 215	3 500 000	24,9
713s	Náklady na nehmotný majetek	5 103 422	10 447 800	204,7
74ps	SOUHRN FINANČNÍCH POTŘEB	58 897 193	27 103 976	46,0
<b>7570</b>	<b>VDS - rozpočet kapitoly správce programu</b>	<b>34 652 152</b>	<b>27 103 976</b>	<b>78,2</b>
7570a	VDS - rozpočet kapitoly správce programu - NNV projektu	5 750 000		
7570b	VDS - rozpočet kapitoly správce programu - NNV programu/titulu	499 800		
7570c	VDS - rozpočet kapitoly správce programu - NNV projektu- nezapojené	17 995 241		
757s	Výdaje OSS a dotace ze státního rozpočtu (VDS)	58 897 193	27 103 976	46,0
79zs	SOUHRN FINANČNÍCH ZDROJŮ	58 897 193	27 103 976	46,0
<b>Výdaje SR na financování kapitoly č. 358</b>		<b>34 652 152</b>	<b>27 103 976</b>	<b>78,2</b>

<b>Evidenční dotační systém a Správa majetku ve vlastnictví státu – kniha bilance</b>	<b>SRB2</b>
---	-------------

<b>Titul:</b> Rozvoj a obnova materiálně technické základny Ústavního soudu	<b>Číslo titulu:</b> 058V02
---	-----------------------------

Částky jsou zobrazovány v Kč

Číslo řádku	Název položky zdrojů a potřeb	Předp. výdaje 2020	Rozpočet 2021	Index 2021/2020
709s	Náklady budov a staveb	39 742 556	13 156 176	33,1
711s	Náklady na stroje, zařízení a inventář	14 051 215	3 500 000	24,9
713s	Náklady na nehmotný majetek	5 103 422	10 447 800	204,7
74ps	SOUHRN FINANČNÍCH POTŘEB	58 897 193	27 103 976	46,0
<b>7570</b>	<b>VDS - rozpočet kapitoly správce programu</b>	<b>34 652 152</b>	<b>27 103 976</b>	<b>78,2</b>
7570a	VDS - rozpočet kapitoly správce programu - NNV projektu	5 750 000		
7570b	VDS - rozpočet kapitoly správce programu - NNV programu/titulu	499 800		
7570c	VDS - rozpočet kapitoly správce programu - NNV projektu- nezapojené	17 995 241		
757s	Výdaje OSS a dotace ze státního rozpočtu (VDS)	58 897 193	27 103 976	46,0
79zs	SOUHRN FINANČNÍCH ZDROJŮ	58 897 193	27 103 976	46,0
<b>Výdaje SR na financování titulu č. 058V02</b>		<b>34 652 152</b>	<b>27 103 976</b>	<b>78,2</b>

<b>Evidenční dotační systém a Správa majetku ve vlastnictví státu – kniha bilance</b>	<b>SRB2</b>
---	-------------

<b>Titul:</b>	<b>Rozvoj a obnova materiálně technické základny Ústavního soudu</b>	<b>Číslo Titulu:</b>	<b>058V02</b>
---------------	--	----------------------	---------------

Identifikační číslo		Název projektu			Okres realizace		Typ
Kód řádku zdroje	Výdaje celkem	Z toho v roce					
		Do 31.12.2019	2020	2021	2022	2023	od 1.1.2024

<b>Dlouhodobé akce</b>							
<b>058V021000010</b>	<b>Pořízení, obnova a provozování ICT - SW</b>				Brno-město		EA6b
<b>6570</b>	25 084 652	499 052	2 590 000	<b>10 447 800</b>	10 047 800	1 500 000	
6570c	2 513 422		2 513 422				
<b>058V021000020</b>	<b>Pořízení, obnova a provozování ICT - HW</b>				Brno-město		EA6b
<b>6570</b>	14 004 727	3 604 727	2 500 000	<b>2 500 000</b>	2 900 000	2 500 000	
6570b	1 460 027	1 460 027					
6570c	3 023		3 023				
<b>058V022000010</b>	<b>Pořízení, reprodukce a obnova majetku - budovy, stavby</b>				Brno-město		EA6b
<b>6570</b>	61 980 588	9 597 696	24 495 412	<b>13 156 176</b>	13 434 152	1 297 152	
6570c	15 247 144		15 247 144				
<b>058V022000030</b>	<b>Pořízení, reprodukce a obnova majetku - vozový park</b>				Brno-město		EA6b
<b>6570</b>	4 150 000		1 150 000	<b>1 000 000</b>	1 000 000	1 000 000	
6570a	5 750 000		5 750 000				
6570b	499 800		499 800				
Dlouhodobé akce v roce 2021 celkem				<b>27 103 976</b>			
Dlouhodobé akce v roce 2021 SR				<b>27 103 976</b>			
Celkem v roce 2021 za titul 058V02:				<b>27 103 976</b>			
Z toho v roce 2021 výdaje státního rozpočtu:				<b>27 103 976</b>			
Celkem v roce 2021 za kapitolu 358:				<b>27 103 976</b>			
Z toho v roce 2021 výdaje státního rozpočtu:				<b>27 103 976</b>			

<b>Evidenční dotační systém a Správa majetku ve vlastnictví státu – kniha bilance</b>	<b>SRB2</b>
---	-------------

<b>Kapitola: Úřad Národní rozpočtové rady</b>	<b>Číslo kapitoly: 359</b>
---	----------------------------

Částky jsou zobrazovány v Kč

Číslo řádku	Název položky zdrojů a potřeb	Předp. výdaje 2020*	Rozpočet 2021	Index 2021/2020
711s	Náklady na stroje, zařízení a inventář	82 976	150 000	180,8
713s	Náklady na nehmotný majetek	600 000	200 000	33,3
74ps	SOUHRN FINANČNÍCH POTŘEB	682 976	350 000	51,2
<b>7570</b>	<b>VDS - rozpočet kapitoly správce programu</b>	<b>200 000</b>	<b>350 000</b>	<b>175,0</b>
7570c	VDS - rozpočet kapitoly správce programu - NNV projektu- nezapojené	482 976		
757s	Výdaje OSS a dotace ze státního rozpočtu (VDS)	682 976	350 000	51,2
79zs	SOUHRN FINANČNÍCH ZDROJŮ	682 976	350 000	51,2
<b>Výdaje SR na financování kapitoly č. 359</b>		<b>200 000</b>	<b>350 000</b>	<b>175,0</b>

<b>Evidenční dotační systém a Správa majetku ve vlastnictví státu – kniha bilance</b>	<b>SRB2</b>
---	-------------

<b>Titul:</b> Rozvoj a obnova materiálně technické základny Úřadu Národní rozpočtové rady	<b>Číslo titulu:</b> 059V01
---	-----------------------------

Částky jsou zobrazovány v Kč

Číslo řádku	Název položky zdrojů a potřeb	Předp. výdaje 2020	Rozpočet 2021	Index 2021/2020
711s	Náklady na stroje, zařízení a inventář	82 976	150 000	180,8
713s	Náklady na nehmotný majetek	600 000	200 000	33,3
74ps	SOUHRN FINANČNÍCH POTŘEB	682 976	350 000	51,2
<b>7570</b>	<b>VDS - rozpočet kapitoly správce programu</b>	<b>200 000</b>	<b>350 000</b>	<b>175,0</b>
7570c	VDS - rozpočet kapitoly správce programu - NNV projektu- nezapojené	482 976		
757s	Výdaje OSS a dotace ze státního rozpočtu (VDS)	682 976	350 000	51,2
79zs	SOUHRN FINANČNÍCH ZDROJŮ	682 976	350 000	51,2
	<b>Výdaje SR na financování titulu č. 059V01</b>	<b>200 000</b>	<b>350 000</b>	<b>175,0</b>

<b>Evidenční dotační systém a Správa majetku ve vlastnictví státu – kniha bilance</b>	<b>SRB2</b>
---	-------------

<b>Titul:</b>	<b>Rozvoj a obnova materiálně technické základny Úřadu Národní rozpočtové rady</b>	<b>Číslo Titulu:</b>	<b>059V01</b>
---------------	--	----------------------	---------------

Identifikační číslo		Název projektu			Okres realizace		Typ
Kód řádku zdroje	Výdaje celkem	Z toho v roce					
		Do 31.12.2019	2020	2021	2022	2023	od 1.1.2024

<b>Střednědobé akce</b>							
<b>059V011000002</b>	<b>Vybavení ICT</b>	<b>Hlavní město Praha</b>				<b>E2</b>	
<b>6570</b>	550 000		200 000	<b>350 000</b>			
6570c	400 000		400 000				
Střednědobé akce v roce 2021 celkem				<b>350 000</b>			
<b>Střednědobé akce v roce 2021 SR</b>				<b>350 000</b>			
Celkem v roce 2021 za titul 059V01:				<b>350 000</b>			
<b>Z toho v roce 2021 výdaje státního rozpočtu:</b>				<b>350 000</b>			
Celkem v roce 2021 za kapitolu 359:				<b>350 000</b>			
<b>Z toho v roce 2021 výdaje státního rozpočtu:</b>				<b>350 000</b>			

<b>Evidenční dotační systém a Správa majetku ve vlastnictví státu – kniha bilance</b>	<b>SRB2</b>
---	-------------

<b>Kapitola: Národní sportovní agentura</b>	<b>Číslo kapitoly: 362</b>
---	----------------------------

Částky jsou zobrazovány v Kč

Číslo řádku	Název položky zdrojů a potřeb	Předp. výdaje 2020*	Rozpočet 2021	Index 2021/2020
----------------	-------------------------------	------------------------	------------------	--------------------

709s	Náklady budov a staveb		1 798 243 296	
711s	Náklady na stroje, zařízení a inventář	12 128 108	13 600 724	112,1
713s	Náklady na nehmotný majetek	2 818 790		
74ps	SOUHRN FINANČNÍCH POTŘEB	14 946 898	1 811 844 020	12121,9
<b>7570</b>	<b>VDS - rozpočet kapitoly správce programu</b>	<b>4 475 000</b>	<b>1 811 844 020</b>	<b>40488,1</b>
7570a	VDS - rozpočet kapitoly správce programu - NNV projektu	7 535 000		
7570c	VDS - rozpočet kapitoly správce programu - NNV projektu- nezapojené	2 936 898		
757s	Výdaje OSS a dotace ze státního rozpočtu (VDS)	14 946 898	1 811 844 020	12121,9
79zs	SOUHRN FINANČNÍCH ZDROJŮ	14 946 898	1 811 844 020	12121,9
<b>Výdaje SR na financování kapitoly č. 362</b>		<b>4 475 000</b>	<b>1 811 844 020</b>	<b>40 488,1</b>

<b>Evidenční dotační systém a Správa majetku ve vlastnictví státu – kniha bilance</b>	<b>SRB2</b>
---	-------------

<b>Titul:</b> <b>Regionální sportovní infrastruktura</b>	<b>Číslo titulu:</b> <b>162D52</b>
--	------------------------------------

Částky jsou zobrazovány v Kč

Číslo řádku	Název položky zdrojů a potřeb	Předp. výdaje 2020	Rozpočet 2021	Index 2021/2020
709s	Náklady budov a staveb		1 798 243 296	
74ps	SOUHRN FINANČNÍCH POTŘEB		1 798 243 296	
<b>7570</b>	<b>VDS - rozpočet kapitoly správce programu</b>		<b>1 798 243 296</b>	
757s	Výdaje OSS a dotace ze státního rozpočtu (VDS)		1 798 243 296	
79zs	SOUHRN FINANČNÍCH ZDROJŮ		1 798 243 296	
<b>Výdaje SR na financování titulu č. 162D52</b>			<b>1 798 243 296</b>	

<b>Titul:</b> <b>Rozvoj a obnova materiálně technické základny Národní sportovní agentury</b>	<b>Číslo titulu:</b> <b>162V01</b>
---	------------------------------------

Částky jsou zobrazovány v Kč

Číslo řádku	Název položky zdrojů a potřeb	Předp. výdaje 2020	Rozpočet 2021	Index 2021/2020
711s	Náklady na stroje, zařízení a inventář	12 128 108	13 600 724	112,1
713s	Náklady na nehmotný majetek	2 818 790		
74ps	SOUHRN FINANČNÍCH POTŘEB	14 946 898	13 600 724	91,0
<b>7570</b>	<b>VDS - rozpočet kapitoly správce programu</b>	<b>4 475 000</b>	<b>13 600 724</b>	<b>303,9</b>
7570a	VDS - rozpočet kapitoly správce programu - NNV projektu	7 535 000		
7570c	VDS - rozpočet kapitoly správce programu - NNV projektu- nezapojené	2 936 898		
757s	Výdaje OSS a dotace ze státního rozpočtu (VDS)	14 946 898	13 600 724	91,0
79zs	SOUHRN FINANČNÍCH ZDROJŮ	14 946 898	13 600 724	91,0
<b>Výdaje SR na financování titulu č. 162V01</b>		<b>4 475 000</b>	<b>13 600 724</b>	<b>303,9</b>



<b>Evidenční dotační systém a Správa majetku ve vlastnictví státu – kniha bilance</b>	<b>SRB2</b>
---	-------------

<b>Titul:</b> <b>Regionální sportovní infrastruktura</b>	<b>Číslo Titulu:</b> <b>162D52</b>
--	------------------------------------

Identifikační číslo		Název projektu			Okres realizace		Typ
Kód řádku zdroje	Výdaje celkem	Z toho v roce					
		Do 31.12.2019	2020	2021	2022	2023	od 1.1.2024

<b>Střednědobé akce</b>							
<b>162D52100R001</b>	<b>Agregace programu 162D52100 - REGIONY</b>				Hlavní město Praha		E2
<b>6570</b>	3 906 008 396			<b>1 798 243 296</b>	1 295 921 081	811 844 019	
Střednědobé akce v roce 2021 celkem				<b>1 798 243 296</b>			
<b>Střednědobé akce v roce 2021 SR</b>				<b>1 798 243 296</b>			
Celkem v roce 2021 za titul 162D52:				<b>1 798 243 296</b>			
<b>Z toho v roce 2021 výdaje státního rozpočtu:</b>				<b>1 798 243 296</b>			

<b>Titul:</b> <b>Rozvoj a obnova materiálně technické základny Národní sportovní agentury</b>	<b>Číslo Titulu:</b> <b>162V01</b>
---	------------------------------------

Identifikační číslo		Název projektu			Okres realizace		Typ
Kód řádku zdroje	Výdaje celkem	Z toho v roce					
		Do 31.12.2019	2020	2021	2022	2023	od 1.1.2024

<b>Střednědobé akce</b>							
<b>162V01100R001</b>	<b>Agregace podprogramu 162V01100 2019 - 2025</b>				Hlavní město Praha		E2
<b>6570</b>	33 398 662		3 875 000	<b>13 600 724</b>	15 922 938		
6570a	3 366 210		3 366 210				
6570c	2 936 898		2 936 898				
Střednědobé akce v roce 2021 celkem				<b>13 600 724</b>			
<b>Střednědobé akce v roce 2021 SR</b>				<b>13 600 724</b>			
Celkem v roce 2021 za titul 162V01:				<b>13 600 724</b>			
<b>Z toho v roce 2021 výdaje státního rozpočtu:</b>				<b>13 600 724</b>			
Celkem v roce 2021 za kapitolu 362:				<b>1 811 844 020</b>			
<b>Z toho v roce 2021 výdaje státního rozpočtu:</b>				<b>1 811 844 020</b>			

<b>Evidenční dotační systém a Správa majetku ve vlastnictví státu – kniha bilance</b>	<b>SRB2</b>
---	-------------

<b>Kapitola: Úřad pro dohled nad hospodařením politických stran a politických hnutí</b>	<b>Číslo kapitoly: 371</b>
---	----------------------------

Částky jsou zobrazovány v Kč

Číslo řádku	Název položky zdrojů a potřeb	Předp. výdaje 2020*	Rozpočet 2021	Index 2021/2020
709s	Náklady budov a staveb	10 900 000	5 900 000	54,1
711s	Náklady na stroje, zařízení a inventář	880 000	380 000	43,2
713s	Náklady na nehmotný majetek	730 000	730 000	100,0
74ps	SOUHRN FINANČNÍCH POTŘEB	12 510 000	7 010 000	56,0
<b>7570</b>	<b>VDS - rozpočet kapitoly správce programu</b>	<b>12 010 000</b>	<b>7 010 000</b>	<b>58,4</b>
7570c	VDS - rozpočet kapitoly správce programu - NNV projektu- nezapojené	500 000		
757s	Výdaje OSS a dotace ze státního rozpočtu (VDS)	12 510 000	7 010 000	56,0
79zs	SOUHRN FINANČNÍCH ZDROJŮ	12 510 000	7 010 000	56,0
<b>Výdaje SR na financování kapitoly č. 371</b>		<b>12 010 000</b>	<b>7 010 000</b>	<b>58,4</b>

<b>Evidenční dotační systém a Správa majetku ve vlastnictví státu – kniha bilance</b>	<b>SRB2</b>
---	-------------

<b>Titul:</b> Pořízení majetku a rozvoj materiálně technické základny Úřadu pro dohled nad hospodařením politických stran a politických hnutí	<b>Číslo titulu:</b> 171V01
---	-----------------------------

Částky jsou zobrazovány v Kč

Číslo řádku	Název položky zdrojů a potřeb	Předp. výdaje 2020	Rozpočet 2021	Index 2021/2020
709s	Náklady budov a staveb	10 900 000	5 900 000	54,1
711s	Náklady na stroje, zařízení a inventář	880 000	380 000	43,2
713s	Náklady na nehmotný majetek	730 000	730 000	100,0
74ps	SOUHRN FINANČNÍCH POTŘEB	12 510 000	7 010 000	56,0
<b>7570</b>	<b>VDS - rozpočet kapitoly správce programu</b>	<b>12 010 000</b>	<b>7 010 000</b>	<b>58,4</b>
7570c	VDS - rozpočet kapitoly správce programu - NNV projektu- nezapojené	500 000		
757s	Výdaje OSS a dotace ze státního rozpočtu (VDS)	12 510 000	7 010 000	56,0
79zs	SOUHRN FINANČNÍCH ZDROJŮ	12 510 000	7 010 000	56,0
<b>Výdaje SR na financování titulu č. 171V01</b>		<b>12 010 000</b>	<b>7 010 000</b>	<b>58,4</b>

<b>Evidenční dotační systém a Správa majetku ve vlastnictví státu – kniha bilance</b>	<b>SRB2</b>
---	-------------

<b>Titul:</b>	<b>Pořízení majetku a rozvoj materiálně technické základny Úřadu pro dohled nad hospodařením politických stran a politických hnutí</b>	<b>Číslo Titulu:</b>	<b>171V01</b>
---------------	--	----------------------	---------------

Identifikační číslo		Název projektu			Okres realizace		Typ
Kód řádku zdroje	Výdaje celkem	Z toho v roce					
		Do 31.12.2019	2020	2021	2022	2023	od 1.1.2024

#### **Střednědobé akce**

<b>171V011000008</b>	<b>Pořízení programového vybavení v letech 2021-2023</b>	Brno-město				<b>E2</b>
<b>6570</b>	2 190 000			<b>730 000</b>	730 000	730 000
<b>171V012000008</b>	<b>Pořízení strojů, přístrojů a zařízení v letech 2021-2023</b>	Brno-město				<b>E2</b>
<b>6570</b>	390 000			<b>130 000</b>	130 000	130 000
Střednědobé akce v roce 2021 celkem				<b>860 000</b>		
<b>Střednědobé akce v roce 2021 SR</b>				<b>860 000</b>		

#### **Dlouhodobé akce**

<b>171V011000002</b>	<b>Pořízení výpočetní techniky</b>	Brno-město				<b>E2</b>
<b>6570</b>	1 000 000		250 000	<b>250 000</b>	250 000	250 000
6570c	500 000		500 000			
<b>171V012007001</b>	<b>Pořízení movitého a nemovitého majetku</b>	Brno-město				<b>E2</b>
<b>6570</b>	28 600 000		10 900 000	<b>5 900 000</b>	5 900 000	5 900 000
Dlouhodobé akce v roce 2021 celkem				<b>6 150 000</b>		
<b>Dlouhodobé akce v roce 2021 SR</b>				<b>6 150 000</b>		
Celkem v roce 2021 za titul 171V01:				<b>7 010 000</b>		
<b>Z toho v roce 2021 výdaje státního rozpočtu:</b>				<b>7 010 000</b>		
Celkem v roce 2021 za kapitolu 371:				<b>7 010 000</b>		
<b>Z toho v roce 2021 výdaje státního rozpočtu:</b>				<b>7 010 000</b>		

<b>Evidenční dotační systém a Správa majetku ve vlastnictví státu – kniha bilance</b>	<b>SRB2</b>
---	-------------

<b>Kapitola:</b> Rada pro rozhlasové a televizní vysílání	<b>Číslo kapitoly:</b> 372
---	----------------------------

Částky jsou zobrazovány v Kč

Číslo řádku	Název položky zdrojů a potřeb	Předp. výdaje 2020*	Rozpočet 2021	Index 2021/2020
709s	Náklady budov a staveb	300 000	500 000	166,7
711s	Náklady na stroje, zařízení a inventář	819 164	300 000	36,6
713s	Náklady na nehmotný majetek	452 737	100 000	22,1
74ps	SOUHRN FINANČNÍCH POTŘEB	1 571 900	900 000	57,3
<b>7550</b>	<b>NFV - rozpočet kapitoly správce programu</b>	<b>247 264</b>		
755s	Návratné finanční výpomoci (NFV)	247 264		
<b>7570</b>	<b>VDS - rozpočet kapitoly správce programu</b>	<b>852 737</b>	<b>900 000</b>	<b>105,5</b>
7570a	VDS - rozpočet kapitoly správce programu - NNV projektu	471 900		
757s	Výdaje OSS a dotace ze státního rozpočtu (VDS)	1 324 637	900 000	67,9
79zs	SOUHRN FINANČNÍCH ZDROJŮ	1 571 900	900 000	57,3
<b>Výdaje SR na financování kapitoly č. 372</b>		<b>1 100 000</b>	<b>900 000</b>	<b>81,8</b>

<b>Evidenční dotační systém a Správa majetku ve vlastnictví státu – kniha bilance</b>	<b>SRB2</b>
---	-------------

<b>Titul: Obnova a rozvoj majetku RRTV</b>	<b>Číslo titulu: 172V02</b>
--	-----------------------------

Částky jsou zobrazovány v Kč

Číslo řádku	Název položky zdrojů a potřeb	Předp. výdaje 2020	Rozpočet 2021	Index 2021/2020
709s	Náklady budov a staveb	300 000	500 000	166,7
711s	Náklady na stroje, zařízení a inventář	819 164	300 000	36,6
713s	Náklady na nehmotný majetek	452 737	100 000	22,1
74ps	SOUHRN FINANČNÍCH POTŘEB	1 571 900	900 000	57,3
<b>7550</b>	<b>NFV - rozpočet kapitoly správce programu</b>	<b>247 264</b>		
755s	Návratné finanční výpomoci (NFV)	247 264		
<b>7570</b>	<b>VDS - rozpočet kapitoly správce programu</b>	<b>852 737</b>	<b>900 000</b>	<b>105,5</b>
7570a	VDS - rozpočet kapitoly správce programu - NNV projektu	471 900		
757s	Výdaje OSS a dotace ze státního rozpočtu (VDS)	1 324 637	900 000	67,9
79zs	SOUHRN FINANČNÍCH ZDROJŮ	1 571 900	900 000	57,3
<b>Výdaje SR na financování titulu č. 172V02</b>		<b>1 100 000</b>	<b>900 000</b>	<b>81,8</b>

<b>Evidenční dotační systém a Správa majetku ve vlastnictví státu – kniha bilance</b>	<b>SRB2</b>
---	-------------

<b>Titul:</b> <b>Obnova a rozvoj majetku RRTV</b>	<b>Číslo Titulu:</b> <b>172V02</b>
---	------------------------------------

Identifikační číslo		Název projektu			Okres realizace		Typ
Kód řádku zdroje	Výdaje celkem	Z toho v roce					
		Do 31.12.2019	2020	2021	2022	2023	od 1.1.2024

<b>Dlouhodobé akce</b>							
<b>172V021000010</b>	<b>Reprodukce majetku</b>				<b>Hlavní město Praha</b>		<b>EA6b</b>
<b>6550</b>	247 264		247 264				
<b>6570</b>	1 204 584	254 584	300 000	<b>500 000</b>		150 000	
<b>172V022000020</b>	<b>Pořízení, obnova a provoz ICT</b>				<b>Hlavní město Praha</b>		<b>EA6b</b>
<b>6550</b>	248 399	248 399					
<b>6570</b>	3 900 157	1 397 421	552 737	<b>400 000</b>	700 000	850 000	
<b>6570a</b>	511 143	39 243	471 900				
Dlouhodobé akce v roce 2021 celkem				<b>900 000</b>			
<b>Dlouhodobé akce v roce 2021 SR</b>				<b>900 000</b>			
Celkem v roce 2021 za titul 172V02:				<b>900 000</b>			
<b>Z toho v roce 2021 výdaje státního rozpočtu:</b>				<b>900 000</b>			
Celkem v roce 2021 za kapitolu 372:				<b>900 000</b>			
<b>Z toho v roce 2021 výdaje státního rozpočtu:</b>				<b>900 000</b>			

<b>Evidenční dotační systém a Správa majetku ve vlastnictví státu – kniha bilance</b>	<b>SRB2</b>
---	-------------

<b>Kapitola:</b> Úřad pro přístup k dopravní infrastruktuře	<b>Číslo kapitoly:</b> 373
---	----------------------------

Částky jsou zobrazovány v Kč

Číslo řádku	Název položky zdrojů a potřeb	Předp. výdaje 2020*	Rozpočet 2021	Index 2021/2020
711s	Náklady na stroje, zařízení a inventář	629 512		
713s	Náklady na nehmotný majetek	3 664 685		
74ps	SOUHRN FINANČNÍCH POTŘEB	4 294 197		
7570c	VDS - rozpočet kapitoly správce programu - NNV projektu- nezapojené	326 075		
757s	Výdaje OSS a dotace ze státního rozpočtu (VDS)	326 075		
79zs	SOUHRN FINANČNÍCH ZDROJŮ	326 075		
<b>Výdaje SR na financování kapitoly č. 373</b>				



<b>Evidenční dotační systém a Správa majetku ve vlastnictví státu – kniha bilance</b>	<b>SRB2</b>
---	-------------

<b>Titul: Rozvoj a obnova materiálně technické základny ÚPDI</b>	<b>Číslo titulu: 173V01</b>
--	-----------------------------

Částky jsou zobrazovány v Kč

Číslo řádku	Název položky zdrojů a potřeb	Předp. výdaje 2020	Rozpočet 2021	Index 2021/2020
711s	Náklady na stroje, zařízení a inventář	629 512		
713s	Náklady na nehmotný majetek	3 664 685		
74ps	SOUHRN FINANČNÍCH POTŘEB	4 294 197		
7570c	VDS - rozpočet kapitoly správce programu - NNV projektu- nezapojené	326 075		
757s	Výdaje OSS a dotace ze státního rozpočtu (VDS)	326 075		
79zs	SOUHRN FINANČNÍCH ZDROJŮ	326 075		
<b>Výdaje SR na financování titulu č. 173V01</b>				

<b>Evidenční dotační systém a Správa majetku ve vlastnictví státu</b> <b>– kniha bilance</b>	<b>SRB2</b>
---	-------------

<b>Titul:</b>	<b>Číslo Titulu:</b>
---------------	----------------------

Identifikační číslo		Název projektu			Okres realizace		Typ
Kód řádku zdroje	Výdaje celkem	Z toho v roce					


--	--	--	--	--	--	--	--

Celkem v roce za titul :

**Z toho v roce výdaje státního rozpočtu:**

Celkem v roce za kapitolu :

**Z toho v roce výdaje státního rozpočtu:**

<b>Evidenční dotační systém a Správa majetku ve vlastnictví státu – kniha bilance</b>	<b>SRB2</b>
---	-------------

<b>Kapitola: Správa státních hmotných rezerv</b>	<b>Číslo kapitoly: 374</b>
--	----------------------------

Částky jsou zobrazovány v Kč

Číslo řádku	Název položky zdrojů a potřeb	Předp. výdaje 2020*	Rozpočet 2021	Index 2021/2020
709s	Náklady budov a staveb	347 456 013	97 065 000	27,9
711s	Náklady na stroje, zařízení a inventář	31 008 057	66 950 000	215,9
713s	Náklady na nehmotný majetek	10 729 000	3 535 000	32,9
715s	Ostatní náklady realizace projektu	103 000		
74ps	SOUHRN FINANČNÍCH POTŘEB	389 296 070	167 550 000	43,0
<b>7570</b>	<b>VDS - rozpočet kapitoly správce programu</b>	<b>160 360 000</b>	<b>167 550 000</b>	<b>104,5</b>
7570a	VDS - rozpočet kapitoly správce programu - NNV projektu	203 594 320		
7574a	VDS - zdroje Fondu soudržnosti EU - NNV projektu	14 169 905		
757s	Výdaje OSS a dotace ze státního rozpočtu (VDS)	378 124 225	167 550 000	44,3
775s	Jiné zdroje tuzemské	11 129 616		
79zs	SOUHRN FINANČNÍCH ZDROJŮ	389 253 841	167 550 000	43,0
<b>Výdaje SR na financování kapitoly č. 374</b>		<b>160 360 000</b>	<b>167 550 000</b>	<b>104,5</b>

<b>Evidenční dotační systém a Správa majetku ve vlastnictví státu – kniha bilance</b>	<b>SRB2</b>
---	-------------

<b>Titul:</b>	<b>Rozvoj a obnova mat.tech.základny systému řízení Správy státních hmotných rezerv-od r.2007</b>	<b>Číslo titulu:</b>	<b>174V01</b>
---------------	---	----------------------	---------------

Částky jsou zobrazovány v Kč

Číslo řádku	Název položky zdrojů a potřeb	Předp. výdaje 2020	Rozpočet 2021	Index 2021/2020
709s	Náklady budov a staveb	42 229		
74ps	SOUHRN FINANČNÍCH POTŘEB	42 229		
<b>Výdaje SR na financování titulu č. 174V01</b>				

<b>Titul:</b>	<b>Rozvoj a obnova mat. tech. základny systému řízení SSHR</b>	<b>Číslo titulu:</b>	<b>174V11</b>
---------------	--	----------------------	---------------

Částky jsou zobrazovány v Kč

Číslo řádku	Název položky zdrojů a potřeb	Předp. výdaje 2020	Rozpočet 2021	Index 2021/2020
709s	Náklady budov a staveb	219 407 446		
711s	Náklady na stroje, zařízení a inventář	9 486 395		
74ps	SOUHRN FINANČNÍCH POTŘEB	228 893 841		
7570a	VDS - rozpočet kapitoly správce programu - NNV projektu	203 594 320		
7574a	VDS - zdroje Fondu soudržnosti EU - NNV projektu	14 169 905		
757s	Výdaje OSS a dotace ze státního rozpočtu (VDS)	217 764 225		
775s	Jiné zdroje tuzemské	11 129 616		
79zs	SOUHRN FINANČNÍCH ZDROJŮ	228 893 841		
<b>Výdaje SR na financování titulu č. 174V11</b>				

<b>Titul:</b>	<b>Rozvoj a obnova materiálně technické základny systému řízení SSHR II</b>	<b>Číslo titulu:</b>	<b>174V30</b>
---------------	---	----------------------	---------------

Částky jsou zobrazovány v Kč

Číslo řádku	Název položky zdrojů a potřeb	Předp. výdaje 2020	Rozpočet 2021	Index 2021/2020
709s	Náklady budov a staveb	128 006 338	97 065 000	75,8
711s	Náklady na stroje, zařízení a inventář	21 521 662	66 950 000	311,1
713s	Náklady na nehmotný majetek	10 729 000	3 535 000	32,9
715s	Ostatní náklady realizace projektu	103 000		
74ps	SOUHRN FINANČNÍCH POTŘEB	160 360 000	167 550 000	104,5
<b>7570</b>	<b>VDS - rozpočet kapitoly správce programu</b>	<b>160 360 000</b>	<b>167 550 000</b>	<b>104,5</b>
757s	Výdaje OSS a dotace ze státního rozpočtu (VDS)	160 360 000	167 550 000	104,5
79zs	SOUHRN FINANČNÍCH ZDROJŮ	160 360 000	167 550 000	104,5
<b>Výdaje SR na financování titulu č. 174V30</b>		<b>160 360 000</b>	<b>167 550 000</b>	<b>104,5</b>

<b>Evidenční dotační systém a Správa majetku ve vlastnictví státu – kniha bilance</b>	<b>SRB2</b>
---	-------------

<b>Titul:</b>	<b>Rozvoj a obnova materiálně technické základny systému řízení SSHR II</b>	<b>Číslo Titulu:</b>	<b>174V30</b>
---------------	---	----------------------	---------------

Identifikační číslo		Název projektu			Okres realizace		Typ
Kód řádku zdroje	Výdaje celkem	Z toho v roce					
		Do 31.12.2019	2020	2021	2022	2023	od 1.1.2024

#### Krátkodobé akce

<b>174V302005150</b>	<b>Soběslav - TZ střediska</b>					Tábor	EA3b
<b>6570</b>	1 650 000			<b>1 650 000</b>			
Krátkodobé akce v roce 2021 celkem				<b>1 650 000</b>			
Krátkodobé akce v roce 2021 SR				<b>1 650 000</b>			

#### Střednědobé akce

<b>174V302004402</b>	<b>Dopravní prostředky - ústředí</b>					Hlavní město Praha	EA6b
<b>6570</b>	3 725 000		615 000	<b>1 610 000</b>	1 500 000		
<b>174V302004404</b>	<b>Pozemní komunikace na střediscích a v majetku SSHR</b>					Hlavní město Praha	EA3b
<b>6570</b>	48 424 000			<b>3 860 000</b>	9 364 000	35 200 000	
<b>174V302005020</b>	<b>Butas - TZ pobočky</b>					Jičín	EA6b
<b>6570</b>	29 450 000			<b>9 650 000</b>	10 800 000	9 000 000	
<b>174V302005050</b>	<b>Godula - TZ pobočky</b>					Frýdek-Místek	EA3b
<b>6570</b>	22 450 000			<b>6 000 000</b>	6 300 000	10 150 000	
<b>174V302005310</b>	<b>Olomouc Chválkovice - TZ střediska</b>					Olomouc	EA3b
<b>6570</b>	10 065 000		2 965 000	<b>3 700 000</b>	3 400 000		
<b>174V302005311</b>	<b>Plzeň - TZ pobočky</b>					Plzeň-město	EA3b
<b>6570</b>	2 350 000		1 750 000	<b>600 000</b>			
<b>174V302005314</b>	<b>Sázava - TZ pobočky</b>					Žďár nad Sázavou	EA6b
<b>6570</b>	13 834 445		2 034 445	<b>6 050 000</b>	5 750 000		
<b>174V302006603</b>	<b>ŠS GALL - TZ</b>					Hlavní město Praha	EA3b
<b>6570</b>	1 600 000		350 000	<b>1 250 000</b>			
Střednědobé akce v roce 2021 celkem				<b>32 720 000</b>			
Střednědobé akce v roce 2021 SR				<b>32 720 000</b>			

#### Dlouhodobé akce

<b>174V301001001</b>	<b>Pořízení, obnova a provozování ICT</b>					Hlavní město Praha	EA3b
<b>6570</b>	50 000 000		13 635 000	<b>6 480 000</b>	15 785 000	14 100 000	
<b>174V302002000</b>	<b>Oprava a údržba středisek včetně poboček</b>					Hlavní město Praha	EA6b
<b>5570</b>	107 511 900		8 061 900	<b>20 700 000</b>	33 700 000	45 050 000	
<b>174V302003002</b>	<b>Ostatní síla - TZ a související opravy</b>					Hlavní město Praha	EA6b
<b>5570</b>	514 009		514 009				
<b>6570</b>	114 364 991		10 835 991	<b>34 854 000</b>	40 588 000	28 087 000	
<b>174V302004000</b>	<b>Bezpečnostní systémy EPS, EZS a CCTV</b>					Hlavní město Praha	EA3b

Evidenční dotační systém a Správa majetku ve vlastnictví státu – kniha bilance							SRB2
6570	75 956 000		37 500 000	6 900 000	20 543 000	11 013 000	
174V302004401	Dopravní prostředky - střediska				Hlavní město Praha		EA3b
6570	25 376 000		800 000	19 376 000		5 200 000	
174V302004403	Manipulační technika a strojní vybavení - střediska				Hlavní město Praha		EA6b
6570	33 629 671		7 064 671	8 165 000	5 700 000	12 700 000	
174V302005010	Boletex - TZ střediska				Kolín		EA6b
6570	20 250 000		710 000	11 540 000	5 500 000	2 500 000	
174V302005060	Horkalen - TZ pobočky				Náchod		EA6b
6570	33 652 429		232 429	7 570 000	20 100 000	5 750 000	
174V302005080	Opavan - TZ střediska				Opava		EA3b
6570	12 970 000		3 200 000	70 000	5 700 000	4 000 000	
174V302005100	Polora - TZ pobočky				Praha-východ		EA3b
6570	40 141 000		28 221 000	3 220 000	900 000	7 800 000	
174V302005154	Sedlčany - TZ pobočky/Smart				Příbram		EA6b
6570	20 165 000		12 100 000	3 065 000	3 000 000	2 000 000	
174V302005324	Chropyně Rasina - TZ pobočky				Kroměříž		EA3b
6570	6 850 000		150 000	3 000 000	3 500 000	200 000	
174V302005330	Heřmanův Městec - TZ střediska				Chrudim		EA6b
6570	52 250 000		11 250 000	8 240 000	8 710 000	24 050 000	
Dlouhodobé akce v roce 2021 celkem				133 180 000			
Dlouhodobé akce v roce 2021 SR				133 180 000			
Celkem v roce 2021 za titul 174V30:				167 550 000			
Z toho v roce 2021 výdaje státního rozpočtu:				167 550 000			
Celkem v roce 2021 za kapitolu 374:				167 550 000			
Z toho v roce 2021 výdaje státního rozpočtu:				167 550 000			

<b>Evidenční dotační systém a Správa majetku ve vlastnictví státu – kniha bilance</b>	<b>SRB2</b>
---	-------------

<b>Kapitola: Státní úřad pro jadernou bezpečnost</b>	<b>Číslo kapitoly: 375</b>
--	----------------------------

Částky jsou zobrazovány v Kč

Číslo řádku	Název položky zdrojů a potřeb	Předp. výdaje 2020*	Rozpočet 2021	Index 2021/2020
707s	Náklady na nákup služeb	161 112 342	142 443 524	88,4
709s	Náklady budov a staveb	5 001 350	4 000 000	80,0
711s	Náklady na stroje, zařízení a inventář	37 880 625	47 525 000	125,5
713s	Náklady na nehmotný majetek	6 545 491	7 337 000	112,1
74ps	SOUHRN FINANČNÍCH POTŘEB	210 539 808	201 305 524	95,6
<b>7570</b>	<b>VDS - rozpočet kapitoly správce programu</b>	<b>182 826 000</b>	<b>201 305 524</b>	<b>110,1</b>
7570a	VDS - rozpočet kapitoly správce programu - NNV projektu	24 451 870		
7570c	VDS - rozpočet kapitoly správce programu - NNV projektu- nezapojené	3 261 938		
757s	Výdaje OSS a dotace ze státního rozpočtu (VDS)	210 539 808	201 305 524	95,6
79zs	SOUHRN FINANČNÍCH ZDROJŮ	210 539 808	201 305 524	95,6
<b>Výdaje SR na financování kapitoly č. 375</b>		<b>182 826 000</b>	<b>201 305 524</b>	<b>110,1</b>

<b>Evidenční dotační systém a Správa majetku ve vlastnictví státu – kniha bilance</b>	<b>SRB2</b>
---	-------------

<b>Titul:</b>	<b>Materiálně technické a provozní zabezpečení základních funkcí Státního úřadu pro jadernou bezpečnost III</b>	<b>Číslo titulu:</b>	<b>175D20</b>
---------------	---	----------------------	---------------

Částky jsou zobrazovány v Kč

Číslo řádku	Název položky zdrojů a potřeb	Předp. výdaje 2020	Rozpočet 2021	Index 2021/2020
707s	Náklady na nákup služeb	130 850 000	117 330 000	89,7
711s	Náklady na stroje, zařízení a inventář	24 551 340	34 780 000	141,7
74ps	SOUHRN FINANČNÍCH POTŘEB	155 401 340	152 110 000	97,9
<b>7570</b>	<b>VDS - rozpočet kapitoly správce programu</b>	<b>138 250 000</b>	<b>152 110 000</b>	<b>110,0</b>
7570a	VDS - rozpočet kapitoly správce programu - NNV projektu	17 150 000		
7570c	VDS - rozpočet kapitoly správce programu - NNV projektu- nezapojené	1 340		
757s	Výdaje OSS a dotace ze státního rozpočtu (VDS)	155 401 340	152 110 000	97,9
79zs	SOUHRN FINANČNÍCH ZDROJŮ	155 401 340	152 110 000	97,9
<b>Výdaje SR na financování titulu č. 175D20</b>		<b>138 250 000</b>	<b>152 110 000</b>	<b>110,0</b>

<b>Titul:</b>	<b>Materiálně technické a provozní zabezpečení základních funkcí Státního úřadu pro jadernou bezpečnost III</b>	<b>Číslo titulu:</b>	<b>175V20</b>
---------------	---	----------------------	---------------

Částky jsou zobrazovány v Kč

Číslo řádku	Název položky zdrojů a potřeb	Předp. výdaje 2020	Rozpočet 2021	Index 2021/2020
707s	Náklady na nákup služeb	30 262 342	25 113 524	83,0
709s	Náklady budov a staveb	5 001 350	4 000 000	80,0
711s	Náklady na stroje, zařízení a inventář	13 329 285	12 745 000	95,6
713s	Náklady na nehmotný majetek	6 545 491	7 337 000	112,1
74ps	SOUHRN FINANČNÍCH POTŘEB	55 138 467	49 195 524	89,2
<b>7570</b>	<b>VDS - rozpočet kapitoly správce programu</b>	<b>44 576 000</b>	<b>49 195 524</b>	<b>110,4</b>
7570a	VDS - rozpočet kapitoly správce programu - NNV projektu	7 301 870		
7570c	VDS - rozpočet kapitoly správce programu - NNV projektu- nezapojené	3 260 597		
757s	Výdaje OSS a dotace ze státního rozpočtu (VDS)	55 138 467	49 195 524	89,2
79zs	SOUHRN FINANČNÍCH ZDROJŮ	55 138 467	49 195 524	89,2
<b>Výdaje SR na financování titulu č. 175V20</b>		<b>44 576 000</b>	<b>49 195 524</b>	<b>110,4</b>



<b>Evidenční dotační systém a Správa majetku ve vlastnictví státu – kniha bilance</b>	<b>SRB2</b>
---	-------------

<b>Titul:</b>	<b>Materiálně technické a provozní zabezpečení základních funkcí Státního úřadu pro jadernou bezpečnost III</b>	<b>Číslo Titulu:</b>	<b>175D20</b>
---------------	---	----------------------	---------------

Identifikační číslo		Název projektu			Okres realizace		Typ
Kód řádku zdroje	Výdaje celkem	Z toho v roce					
		Do 31.12.2019	2020	2021	2022	2023	od 1.1.2024

#### Krátkodobé akce

<b>175D203000081</b>	<b>Dopravní prostředky</b>					Příbram	EA3
<b>6570</b>	1 200 000			1 200 000			
Krátkodobé akce v roce 2021 celkem				1 200 000			
Krátkodobé akce v roce 2021 SR				1 200 000			

#### Dlouhodobé akce

<b>175D203000082</b>	<b>Odborná a technická připravenost</b>					Příbram	EA5
<b>5570</b>	101 100 000	40 100 000	20 100 000	20 400 000	20 500 000		
<b>6570</b>	3 298 661	798 661		2 000 000	500 000		
5570a	500 000		500 000				
6570c	1 340		1 340				
<b>175D203000083</b>	<b>Podpora dozorové činnosti</b>					Příbram	EA5
<b>5570</b>	39 580 692	15 680 692	7 900 000	8 000 000	8 000 000		
<b>6570</b>	3 619 308	619 308	1 000 000	1 000 000	1 000 000		
<b>175D205000051</b>	<b>Podpora dozorové činnosti SÚJB</b>					Hlavní město Praha	EA5
<b>5570</b>	70 366 000	26 505 000	13 153 000	15 308 000	15 400 000		
<b>6570</b>	6 124 607	2 324 607	1 000 000	850 000	1 950 000		
<b>175D205000052</b>	<b>Zajištění komplexní havarijní připravenosti složek SÚRO</b>					Hlavní město Praha	EA5
<b>5570</b>	215 832 000	86 275 000	39 297 000	45 120 000	45 140 000		
<b>6570</b>	20 139 653	7 589 653	1 500 000	7 650 000	3 400 000		
<b>175D205000053</b>	<b>TSO pro jadernou bezpečnost</b>					Hlavní město Praha	EA5
<b>5570</b>	163 964 524	48 015 000	49 900 000	28 502 000	37 547 524		
<b>6570</b>	47 529 943	1 049 943	4 400 000	22 080 000	20 000 000		
6570a	16 650 000		16 650 000				
5570a	2 400 000	2 400 000					
6570c	1		1				
Dlouhodobé akce v roce 2021 celkem				150 910 000			
Dlouhodobé akce v roce 2021 SR				150 910 000			
Celkem v roce 2021 za titul 175D20:				152 110 000			
Z toho v roce 2021 výdaje státního rozpočtu:				152 110 000			

<b>Titul:</b>	<b>Materiálně technické a provozní zabezpečení základních funkcí Státního úřadu pro jadernou bezpečnost III</b>	<b>Číslo Titulu:</b>	<b>175V20</b>
---------------	---	----------------------	---------------

Identifikační číslo		Název projektu			Okres realizace		Typ
Kód řádku zdroje	Výdaje celkem	Z toho v roce					
		Do 31.12.2019	2020	2021	2022	2023	od 1.1.2024

<b>Evidenční dotační systém a Správa majetku ve vlastnictví státu – kniha bilance</b>	<b>SRB2</b>
---	-------------

<b>Dlouhodobé akce</b>							
<b>175V201000061</b>	<b>HW - výpočetní technika</b>				Hlavní město Praha		EA6b
<b>6570</b>	20 200 979	14 080 979	1 320 000	<b>2 600 000</b>	2 200 000		
6570a	1 449 927	99 927	1 350 000				
<b>175V201000062</b>	<b>SW - nestandardní (pro servery, pracovní stanice..)</b>				Hlavní město Praha		EA6b
<b>6570</b>	21 291 691	6 149 691	4 121 000	<b>5 637 000</b>	5 384 000		
6570a	2 172 000		2 172 000				
<b>175V201000064</b>	<b>HW - výpočetní, komunikační a kancelářská technika</b>				Hlavní město Praha		EA6b
<b>5570</b>	7 636 644	4 141 644	805 000	<b>1 345 000</b>	1 345 000		
5570c	230 411		230 411				
<b>175V201000065</b>	<b>SW - standardní</b>				Hlavní město Praha		EA6b
<b>5570</b>	5 989 162	3 976 162	213 000	<b>700 000</b>	1 100 000		
5570c	39 491		39 491				
<b>175V201000066</b>	<b>Opravy</b>				Hlavní město Praha		EA6b
<b>5570</b>	605 217	105 217	100 000	<b>200 000</b>	200 000		
5570c	100 000		100 000				
<b>175V201000067</b>	<b>Údržba, servis a podpora provozní funkčnosti pro HW a SW</b>				Hlavní město Praha		EA6b
<b>5570</b>	69 363 895	21 145 371	15 130 000	<b>15 113 524</b>	17 975 000		
5570a	3 018 040	498 040	2 520 000				
5570c	819 251		819 251				
5596	908 843	908 843					
<b>175V202000071</b>	<b>Monitorování dávkového příkonu</b>				Hlavní město Praha		EA6b
<b>5570</b>	20 759 390	7 709 390	4 300 000	<b>4 350 000</b>	4 400 000		
5570c	195 306		195 306				
<b>175V202000072</b>	<b>Monitorování ŽP a potravního řetězce</b>				Hlavní město Praha		EA6b
<b>5570</b>	13 097 956	4 971 637	2 726 319	<b>2 700 000</b>	2 700 000		
<b>6570</b>	1 000 000			<b>1 000 000</b>			
6570c	97 913		97 913				
5570c	262 226		262 226				
<b>175V202000073</b>	<b>Mobilní a letecké monitorování</b>				Hlavní město Praha		EA6b
<b>5570</b>	2 253 347	629 666	523 681	<b>550 000</b>	550 000		
<b>6570</b>	6 000 000		4 000 000	<b>2 000 000</b>			
6570a	1 259 870		1 259 870				
6570c	740 130		740 130				
5570c	146 402		146 402				
<b>175V202000074</b>	<b>Datový a informační systém</b>				Hlavní město Praha		EA6b
<b>5570</b>	11 448 245	3 861 245	3 187 000	<b>2 200 000</b>	2 200 000		
<b>6570</b>	6 750 130	2 000 130		<b>3 000 000</b>	1 750 000		
5570c	251 991		251 991				
<b>175V204000091</b>	<b>Stavby a stavební objekty</b>				Hlavní město Praha		EA6b
<b>5570</b>	10 925 320	3 225 320	3 700 000	<b>2 000 000</b>	2 000 000		
<b>6570</b>	7 249 021	2 516 217	1 142 804	<b>2 000 000</b>	1 590 000		

Evidenční dotační systém a Správa majetku ve vlastnictví státu – kniha bilance							SRB2
6570a	1 229 270	1 229 270					
5570a	1 151 724	1 151 724					
5570c	140 910		140 910				
6570c	18 815		18 815				
<b>175V204000092</b>		<b>Dopravní technika</b>			Hlavní město Praha		EA6b
<b>5570</b>	3 041 419	841 419	800 000	<b>700 000</b>	700 000		
<b>6570</b>	5 202 060	1 844 864	1 157 196	<b>1 100 000</b>	1 100 000		
6570a	300 000	300 000					
6570c	956		956				
5570c	185 826		185 826				
<b>175V204000093</b>		<b>Kancelářské vybavení, včetně kancelářské techniky</b>			Hlavní město Praha		EA6b
<b>5570</b>	1 456 270	556 270	300 000	<b>300 000</b>	300 000		
5570c	30 703		30 703				
<b>175V204000094</b>		<b>Přístrojová a laboratorní technika - mimo RMS a IKT</b>			Hlavní město Praha		EA6b
<b>6570</b>	5 843 583	1 693 583	750 000	<b>1 700 000</b>	1 700 000		
Dlouhodobé akce v roce 2021 celkem				<b>49 195 524</b>			
Dlouhodobé akce v roce 2021 SR				<b>49 195 524</b>			
Celkem v roce 2021 za titul 175V20:				<b>49 195 524</b>			
Z toho v roce 2021 výdaje státního rozpočtu:				<b>49 195 524</b>			
Celkem v roce 2021 za kapitolu 375:				<b>201 305 524</b>			
Z toho v roce 2021 výdaje státního rozpočtu:				<b>201 305 524</b>			

<b>Evidenční dotační systém a Správa majetku ve vlastnictví státu – kniha bilance</b>	<b>SRB2</b>
---	-------------

<b>Kapitola: Generální inspekce bezpečnostních sborů</b>	<b>Číslo kapitoly: 376</b>
--	----------------------------

Částky jsou zobrazovány v Kč

Číslo řádku	Název položky zdrojů a potřeb	Předp. výdaje 2020*	Rozpočet 2021	Index 2021/2020
----------------	-------------------------------	------------------------	------------------	--------------------

707s	Náklady na nákup služeb	14 000		
709s	Náklady budov a staveb	742 911	300 000	40,4
711s	Náklady na stroje, zařízení a inventář	9 046 325	10 300 000	113,9
713s	Náklady na nehmotný majetek	473 605		
74ps	SOUHRN FINANČNÍCH POTŘEB	10 276 841	10 600 000	103,1
<b>7570</b>	<b>VDS - rozpočet kapitoly správce programu</b>	<b>10 000 000</b>	<b>10 600 000</b>	<b>106,0</b>
7570a	VDS - rozpočet kapitoly správce programu - NNV projektu	276 841		
757s	Výdaje OSS a dotace ze státního rozpočtu (VDS)	10 276 841	10 600 000	103,1
79zs	SOUHRN FINANČNÍCH ZDROJŮ	10 276 841	10 600 000	103,1
<b>Výdaje SR na financování kapitoly č. 376</b>		<b>10 000 000</b>	<b>10 600 000</b>	<b>106,0</b>

<b>Evidenční dotační systém a Správa majetku ve vlastnictví státu – kniha bilance</b>	<b>SRB2</b>
---	-------------

<b>Titul: Rozvoj a obnova materiálně technické základny GIBS II.</b>	<b>Číslo titulu: 176V20</b>
--	-----------------------------

Částky jsou zobrazovány v Kč

Číslo řádku	Název položky zdrojů a potřeb	Předp. výdaje 2020	Rozpočet 2021	Index 2021/2020
707s	Náklady na nákup služeb	14 000		
709s	Náklady budov a staveb	742 911	300 000	40,4
711s	Náklady na stroje, zařízení a inventář	9 046 325	10 300 000	113,9
713s	Náklady na nehmotný majetek	473 605		
74ps	SOUHRN FINANČNÍCH POTŘEB	10 276 841	10 600 000	103,1
<b>7570</b>	<b>VDS - rozpočet kapitoly správce programu</b>	<b>10 000 000</b>	<b>10 600 000</b>	<b>106,0</b>
7570a	VDS - rozpočet kapitoly správce programu - NNV projektu	276 841		
757s	Výdaje OSS a dotace ze státního rozpočtu (VDS)	10 276 841	10 600 000	103,1
79zs	SOUHRN FINANČNÍCH ZDROJŮ	10 276 841	10 600 000	103,1
<b>Výdaje SR na financování titulu č. 176V20</b>		<b>10 000 000</b>	<b>10 600 000</b>	<b>106,0</b>

<b>Evidenční dotační systém a Správa majetku ve vlastnictví státu – kniha bilance</b>	<b>SRB2</b>
---	-------------

<b>Titul:</b>	<b>Rozvoj a obnova materiálně technické základny GIBS II.</b>	<b>Číslo Titulu:</b>	<b>176V20</b>
---------------	---	----------------------	---------------

Identifikační číslo		Název projektu			Okres realizace		Typ
Kód řádku zdroje	Výdaje celkem	Z toho v roce					
		Do 31.12.2019	2020	2021	2022	2023	od 1.1.2024

<b>Střednědobé akce</b>							
<b>176V202002014</b>	<b>Nákup SDP - obměna vozového parku</b>				Hlavní město Praha		EA2
<b>6570</b>	27 000 000		7 000 000	<b>10 000 000</b>	10 000 000		
<b>176V202002921</b>	<b>Agregovaná akce PPG 176 202 na roky 2021 - 2023</b>				Hlavní město Praha		E2
<b>6570</b>	10 900 000			<b>300 000</b>	300 000	10 300 000	
<b>176V203003921</b>	<b>Agregovaná akce PPG 176 203 na roky 2021 - 2023</b>				Hlavní město Praha		E2
<b>6570</b>	900 000			<b>300 000</b>	300 000	300 000	
Střednědobé akce v roce 2021 celkem				<b>10 600 000</b>			
<b>Střednědobé akce v roce 2021 SR</b>				<b>10 600 000</b>			
Celkem v roce 2021 za titul 176V20:				<b>10 600 000</b>			
<b>Z toho v roce 2021 výdaje státního rozpočtu:</b>				<b>10 600 000</b>			
Celkem v roce 2021 za kapitolu 376:				<b>10 600 000</b>			
<b>Z toho v roce 2021 výdaje státního rozpočtu:</b>				<b>10 600 000</b>			

<b>Evidenční dotační systém a Správa majetku ve vlastnictví státu – kniha bilance</b>	<b>SRB2</b>
---	-------------

<b>Kapitola: Národní úřad pro kybernetickou a informační bezpečnost</b>	<b>Číslo kapitoly: 378</b>
---	----------------------------

Částky jsou zobrazovány v Kč

Číslo řádku	Název položky zdrojů a potřeb	Předp. výdaje 2020*	Rozpočet 2021	Index 2021/2020
709s	Náklady budov a staveb	112 214 036	37 292 000	33,2
711s	Náklady na stroje, zařízení a inventář	6 206 360	15 000 000	241,7
713s	Náklady na nehmotný majetek	16 053 564	11 459 265	71,4
74ps	SOUHRN FINANČNÍCH POTŘEB	134 473 959	63 751 265	47,4
<b>7570</b>	<b>VDS - rozpočet kapitoly správce programu</b>	<b>97 751 465</b>	<b>63 751 265</b>	<b>65,2</b>
7570a	VDS - rozpočet kapitoly správce programu - NNV projektu	36 722 494		
757s	Výdaje OSS a dotace ze státního rozpočtu (VDS)	134 473 959	63 751 265	47,4
79zs	SOUHRN FINANČNÍCH ZDROJŮ	134 473 959	63 751 265	47,4
<b>Výdaje SR na financování kapitoly č. 378</b>		<b>97 751 465</b>	<b>63 751 265</b>	<b>65,2</b>

<b>Evidenční dotační systém a Správa majetku ve vlastnictví státu – kniha bilance</b>	<b>SRB2</b>
---	-------------

<b>Titul: Rozvoj a obnova materiálně technické základny NÚKIB</b>	<b>Číslo titulu: 378V01</b>
---	-----------------------------

Částky jsou zobrazovány v Kč

Číslo řádku	Název položky zdrojů a potřeb	Předp. výdaje 2020	Rozpočet 2021	Index 2021/2020
709s	Náklady budov a staveb	112 214 036		
711s	Náklady na stroje, zařízení a inventář	6 206 360		
713s	Náklady na nehmotný majetek	16 053 564		
74ps	SOUHRN FINANČNÍCH POTŘEB	134 473 959		
<b>7570</b>	<b>VDS - rozpočet kapitoly správce programu</b>	<b>97 751 465</b>		
7570a	VDS - rozpočet kapitoly správce programu - NNV projektu	36 722 494		
757s	Výdaje OSS a dotace ze státního rozpočtu (VDS)	134 473 959		
79zs	SOUHRN FINANČNÍCH ZDROJŮ	134 473 959		
<b>Výdaje SR na financování titulu č. 378V01</b>		<b>97 751 465</b>		

<b>Titul: Rozvoj a obnova materiálně technické základny NÚKIB od roku 2021</b>	<b>Číslo titulu: 378V02</b>
--	-----------------------------

Částky jsou zobrazovány v Kč

Číslo řádku	Název položky zdrojů a potřeb	Předp. výdaje 2020	Rozpočet 2021	Index 2021/2020
709s	Náklady budov a staveb		37 292 000	
711s	Náklady na stroje, zařízení a inventář		15 000 000	
713s	Náklady na nehmotný majetek		11 459 265	
74ps	SOUHRN FINANČNÍCH POTŘEB		63 751 265	
<b>7570</b>	<b>VDS - rozpočet kapitoly správce programu</b>		<b>63 751 265</b>	
757s	Výdaje OSS a dotace ze státního rozpočtu (VDS)		63 751 265	
79zs	SOUHRN FINANČNÍCH ZDROJŮ		63 751 265	
<b>Výdaje SR na financování titulu č. 378V02</b>			<b>63 751 265</b>	



<b>Evidenční dotační systém a Správa majetku ve vlastnictví státu – kniha bilance</b>	<b>SRB2</b>
---	-------------

<b>Titul:</b>	<b>Rozvoj a obnova materiálně technické základny NÚKIB od roku 2021</b>	<b>Číslo Titulu:</b>	<b>378V02</b>
---------------	---	----------------------	---------------

Identifikační číslo		Název projektu			Okres realizace		Typ
Kód řádku zdroje	Výdaje celkem	Z toho v roce					
		Do 31.12.2019	2020	2021	2022	2023	od 1.1.2024

Krátkodobé akce							
378V022002010		Zabezpečovací technika			Brno-město		E2
6570	5 000 000			5 000 000			
378V023003010		Technické zhodnocení nemovitého majetku			Brno-město		E2
6570	9 000 000			9 000 000			
Krátkodobé akce v roce 2021 celkem				14 000 000			
Krátkodobé akce v roce 2021 SR				14 000 000			
Střednědobé akce							
378V021001001		Počítačové sítě - SW			Brno-město		E2
6570	29 121 909			7 459 265	11 662 644	10 000 000	
378V021001002		Výpočetní technika			Brno-město		E2
6570	36 938 056			28 292 000	5 000 000	3 646 056	
378V022001007		Měřicí technika VaV			Brno-město		E2
6570	15 000 000			5 000 000	5 000 000	5 000 000	
378V022002008		Kryptografická technika VaV			Brno-město		E2
6570	15 000 000			5 000 000	5 000 000	5 000 000	
378V022002009		Nehmotné výsledky VaV			Brno-město		E2
6570	12 000 000			4 000 000	4 000 000	4 000 000	
Střednědobé akce v roce 2021 celkem				49 751 265			
Střednědobé akce v roce 2021 SR				49 751 265			
Celkem v roce 2021 za titul 378V02:				63 751 265			
Z toho v roce 2021 výdaje státního rozpočtu:				63 751 265			
Celkem v roce 2021 za kapitolu 378:				63 751 265			
Z toho v roce 2021 výdaje státního rozpočtu:				63 751 265			

<b>Evidenční dotační systém a Správa majetku ve vlastnictví státu – kniha bilance</b>	<b>SRB2</b>
---	-------------

<b>Kapitola: Nejvyšší kontrolní úřad</b>	<b>Číslo kapitoly: 381</b>
--	----------------------------

Částky jsou zobrazovány v Kč

Číslo řádku	Název položky zdrojů a potřeb	Předp. výdaje 2020*	Rozpočet 2021	Index 2021/2020
701s	Náklady přípravy a zabezpečení projektu	17 247 347		
705s	Náklady na materiál, vodu a energie	25 084 069		
709s	Náklady budov a staveb	342 686 734	184 584 000	53,9
711s	Náklady na stroje, zařízení a inventář	17 900 000	7 750 000	43,3
713s	Náklady na nehmotný majetek	1 000 000	6 000 000	600,0
717s	Rezerva v nákladech	332 703 657		
74ps	SOUHRN FINANČNÍCH POTŘEB	736 621 807	198 334 000	26,9
<b>7570</b>	<b>VDS - rozpočet kapitoly správce programu</b>	<b>52 000 000</b>	<b>198 334 000</b>	<b>381,4</b>
7570c	VDS - rozpočet kapitoly správce programu - NNV projektu- nezapojené	684 621 807		
757s	Výdaje OSS a dotace ze státního rozpočtu (VDS)	736 621 807	198 334 000	26,9
79zs	SOUHRN FINANČNÍCH ZDROJŮ	736 621 807	198 334 000	26,9
<b>Výdaje SR na financování kapitoly č. 381</b>		<b>52 000 000</b>	<b>198 334 000</b>	<b>381,4</b>

<b>Evidenční dotační systém a Správa majetku ve vlastnictví státu – kniha bilance</b>	<b>SRB2</b>
---	-------------

<b>Titul: Rozvoj a obnova materiálně technické základny NKÚ od roku 2020</b>	<b>Číslo titulu: 081V01</b>
--	-----------------------------

Částky jsou zobrazovány v Kč

Číslo řádku	Název položky zdrojů a potřeb	Předp. výdaje 2020	Rozpočet 2021	Index 2021/2020
709s	Náklady budov a staveb	1 100 000	4 100 000	372,7
711s	Náklady na stroje, zařízení a inventář	17 900 000	7 750 000	43,3
713s	Náklady na nehmotný majetek	1 000 000	6 000 000	600,0
74ps	SOUHRN FINANČNÍCH POTŘEB	20 000 000	17 850 000	89,3
<b>7570</b>	<b>VDS - rozpočet kapitoly správce programu</b>	<b>20 000 000</b>	<b>17 850 000</b>	<b>89,3</b>
757s	Výdaje OSS a dotace ze státního rozpočtu (VDS)	20 000 000	17 850 000	89,3
79zs	SOUHRN FINANČNÍCH ZDROJŮ	20 000 000	17 850 000	89,3
<b>Výdaje SR na financování titulu č. 081V01</b>		<b>20 000 000</b>	<b>17 850 000</b>	<b>89,3</b>

<b>Titul: Rozvoj a obnova materiálně technické základny Nejvyššího kontrolního úřadu od roku 2011</b>	<b>Číslo titulu: 181V01</b>
---	-----------------------------

Částky jsou zobrazovány v Kč

Číslo řádku	Název položky zdrojů a potřeb	Předp. výdaje 2020	Rozpočet 2021	Index 2021/2020
701s	Náklady přípravy a zabezpečení projektu	17 247 347		
705s	Náklady na materiál, vodu a energie	25 084 069		
709s	Náklady budov a staveb	341 586 734	180 484 000	52,8
717s	Rezerva v nákladech	332 703 657		
74ps	SOUHRN FINANČNÍCH POTŘEB	716 621 807	180 484 000	25,2
<b>7570</b>	<b>VDS - rozpočet kapitoly správce programu</b>	<b>32 000 000</b>	<b>180 484 000</b>	<b>564,0</b>
7570c	VDS - rozpočet kapitoly správce programu - NNV projektu- nezapojené	684 621 807		
757s	Výdaje OSS a dotace ze státního rozpočtu (VDS)	716 621 807	180 484 000	25,2
79zs	SOUHRN FINANČNÍCH ZDROJŮ	716 621 807	180 484 000	25,2
<b>Výdaje SR na financování titulu č. 181V01</b>		<b>32 000 000</b>	<b>180 484 000</b>	<b>564,0</b>

<b>Evidenční dotační systém a Správa majetku ve vlastnictví státu – kniha bilance</b>	<b>SRB2</b>
---	-------------

<b>Titul:</b> Rozvoj a obnova materiálně technické základny NKÚ od roku 2020	<b>Číslo Titulu:</b> 081V01
--	-----------------------------

Identifikační číslo	Název projektu	Okres realizace					Typ
Kód řádku zdroje	Výdaje celkem	Z toho v roce					
		Do 31.12.2019	2020	2021	2022	2023	od 1.1.2024

<b>Dlouhodobé akce</b>							
<b>081V01100R011</b>	<b>Rezerva na financování podprogramu 081V01100 do roku 2023</b>				Hlavní město Praha		E2
<b>6570</b>	31 352 000		352 000	<b>8 000 000</b>	9 000 000	14 000 000	
<b>081V01200R012</b>	<b>Rezerva na financování podprogramu 081V01200 do roku 2023</b>				Hlavní město Praha		E2
<b>6570</b>	44 490 000		6 690 000	<b>9 850 000</b>	17 750 000	10 200 000	
Dlouhodobé akce v roce 2021 celkem				<b>17 850 000</b>			
Dlouhodobé akce v roce 2021 SR				<b>17 850 000</b>			
Celkem v roce 2021 za titul 081V01:				<b>17 850 000</b>			
Z toho v roce 2021 výdaje státního rozpočtu:				<b>17 850 000</b>			

<b>Titul:</b> Rozvoj a obnova materiálně technické základny Nejvyššího kontrolního úřadu od roku 2011	<b>Číslo Titulu:</b> 181V01
---	-----------------------------

Identifikační číslo	Název projektu	Okres realizace					Typ
Kód řádku zdroje	Výdaje celkem	Z toho v roce					
		Do 31.12.2019	2020	2021	2022	2023	od 1.1.2024

Střednědobé akce							
181V012001187		Vybavení nového sídla NKÚ			Hlavní město Praha		E2
6570	100 134 000			72 084 000	28 050 000		
Střednědobé akce v roce 2021 celkem				72 084 000			
Střednědobé akce v roce 2021 SR				72 084 000			
Dlouhodobé akce							
181V012001162		Výstavba sídla NKÚ			Hlavní město Praha		EA6b
6570	319 604 154	35 004 154	32 000 000	108 400 000	144 200 000		
6570b	2 131 037	2 131 037					
6570c	618 690 906		618 690 906				
Dlouhodobé akce v roce 2021 celkem				108 400 000			
Dlouhodobé akce v roce 2021 SR				108 400 000			
Celkem v roce 2021 za titul 181V01:				180 484 000			
Z toho v roce 2021 výdaje státního rozpočtu:				180 484 000			
Celkem v roce 2021 za kapitolu 381:				198 334 000			
Z toho v roce 2021 výdaje státního rozpočtu:				198 334 000			

<b>Evidenční dotační systém a Správa majetku ve vlastnictví státu – kniha bilance</b>	<b>SRB2</b>
---	-------------

<b>Kapitola: Všeobecná pokladní správa</b>	<b>Číslo kapitoly: 398</b>
--	----------------------------

Částky jsou zobrazovány v Kč

Číslo řádku	Název položky zdrojů a potřeb	Předp. výdaje 2020*	Rozpočet 2021	Index 2021/2020
701s	Náklady přípravy a zabezpečení projektu	748 129 167	300 596 490	40,2
709s	Náklady budov a staveb	6 364 211 762	296 872 216	4,7
711s	Náklady na stroje, zařízení a inventář	71 379 111	5 000 000	7,0
715s	Ostatní náklady realizace projektu	14 660 152		
74ps	SOUHRN FINANČNÍCH POTŘEB	7 198 380 191	602 468 706	8,4
<b>7570</b>	<b>VDS - rozpočet kapitoly správce programu</b>	<b>4 569 689 104</b>	<b>555 000 000</b>	<b>12,1</b>
757s	Výdaje OSS a dotace ze státního rozpočtu (VDS)	4 569 689 104	555 000 000	12,1
763s	Zdroje kapitoly Operace státních fin.aktiv (OSFA)	55 158 000		
767s	Vlastní zdroje účastníka programu (VZ)	2 054 560 978	47 468 706	2,3
771s	Dotace z územních rozpočtů	69 820 470		
775s	Jiné zdroje tuzemské	20 000 000		
79zs	SOUHRN FINANČNÍCH ZDROJŮ	6 769 228 552	602 468 706	8,9
<b>Výdaje SR na financování kapitoly č. 398</b>		<b>4 569 689 104</b>	<b>555 000 000</b>	<b>12,1</b>

<b>Evidenční dotační systém a Správa majetku ve vlastnictví státu – kniha bilance</b>	<b>SRB2</b>
---	-------------

<b>Titul:</b> Podpora rozvoje a obnovy mat. tech. základny regionálního školství	<b>Číslo titulu:</b> 298D21
--	-----------------------------

Částky jsou zobrazovány v Kč

Číslo řádku	Název položky zdrojů a potřeb	Předp. výdaje 2020	Rozpočet 2021	Index 2021/2020
701s	Náklady přípravy a zabezpečení projektu	21 572 945		
709s	Náklady budov a staveb	1 405 142 259	183 900 000	13,1
711s	Náklady na stroje, zařízení a inventář	29 167 859	3 000 000	10,3
74ps	SOUHRN FINANČNÍCH POTŘEB	1 455 883 063	186 900 000	12,8
<b>7570</b>	<b>VDS - rozpočet kapitoly správce programu</b>	<b>438 751 461</b>	<b>186 400 000</b>	<b>42,5</b>
757s	Výdaje OSS a dotace ze státního rozpočtu (VDS)	438 751 461	186 400 000	42,5
763s	Zdroje kapitoly Operace státních fin.aktiv (OSFA)	55 158 000		
767s	Vlastní zdroje účastníka programu (VZ)	585 250 740	500 000	0,1
771s	Dotace z územních rozpočtů	69 323 284		
775s	Jiné zdroje tuzemské	20 000 000		
79zs	SOUHRN FINANČNÍCH ZDROJŮ	1 168 483 485	186 900 000	16,0
<b>Výdaje SR na financování titulu č. 298D21</b>		<b>438 751 461</b>	<b>186 400 000</b>	<b>42,5</b>

<b>Titul:</b> Akce financované z rozhodnutí Poslanecké sněmovny Parlamentu a Vlády ČR	<b>Číslo titulu:</b> 298D22
---	-----------------------------

Částky jsou zobrazovány v Kč

Číslo řádku	Název položky zdrojů a potřeb	Předp. výdaje 2020	Rozpočet 2021	Index 2021/2020
701s	Náklady přípravy a zabezpečení projektu	726 556 222	300 596 490	41,4
709s	Náklady budov a staveb	4 921 286 402	44 372 216	0,9
711s	Náklady na stroje, zařízení a inventář	42 211 252	2 000 000	4,7
715s	Ostatní náklady realizace projektu	14 660 152		
74ps	SOUHRN FINANČNÍCH POTŘEB	5 704 714 028	346 968 706	6,1
<b>7570</b>	<b>VDS - rozpočet kapitoly správce programu</b>	<b>4 093 154 543</b>	<b>300 000 000</b>	<b>7,3</b>
757s	Výdaje OSS a dotace ze státního rozpočtu (VDS)	4 093 154 543	300 000 000	7,3
767s	Vlastní zdroje účastníka programu (VZ)	1 469 310 238	46 968 706	3,2
771s	Dotace z územních rozpočtů	497 187		
79zs	SOUHRN FINANČNÍCH ZDROJŮ	5 562 961 968	346 968 706	6,2
<b>Výdaje SR na financování titulu č. 298D22</b>		<b>4 093 154 543</b>	<b>300 000 000</b>	<b>7,3</b>

<b>Titul:</b> Podpora rozvoje a obnovy obecní infrastruktury a občanské vybavenosti	<b>Číslo titulu:</b> 298D23
---	-----------------------------

Částky jsou zobrazovány v Kč

Číslo řádku	Název položky zdrojů a potřeb	Předp. výdaje 2020	Rozpočet 2021	Index 2021/2020
709s	Náklady budov a staveb	37 783 100		
74ps	SOUHRN FINANČNÍCH POTŘEB	37 783 100		
<b>7570</b>	<b>VDS - rozpočet kapitoly správce programu</b>	<b>37 783 100</b>		
757s	Výdaje OSS a dotace ze státního rozpočtu (VDS)	37 783 100		
79zs	SOUHRN FINANČNÍCH ZDROJŮ	37 783 100		
<b>Výdaje SR na financování titulu č. 298D23</b>		<b>37 783 100</b>		

<b>Evidenční dotační systém a Správa majetku ve vlastnictví státu – kniha bilance</b>	<b>SRB2</b>
---	-------------

<b>Titul:</b> Podpora a rozvoj oblastí života obcí a krajů, kterým stanovuje prioritu vláda ČR	<b>Číslo titulu:</b> 298D24
--	-----------------------------

Částky jsou zobrazovány v Kč

Číslo řádku	Název položky zdrojů a potřeb	Předp. výdaje 2020	Rozpočet 2021	Index 2021/2020
709s	Náklady budov a staveb		68 600 000	
74ps	SOUHRN FINANČNÍCH POTŘEB		68 600 000	
<b>7570</b>	<b>VDS - rozpočet kapitoly správce programu</b>		<b>68 600 000</b>	
757s	Výdaje OSS a dotace ze státního rozpočtu (VDS)		68 600 000	
79zs	SOUHRN FINANČNÍCH ZDROJŮ		68 600 000	
<b>Výdaje SR na financování titulu č. 298D24</b>			<b>68 600 000</b>	

<b>Evidenční dotační systém a Správa majetku ve vlastnictví státu – kniha bilance</b>	<b>SRB2</b>
---	-------------

<b>Titul:</b> Podpora rozvoje a obnovy mat. tech. základny regionálního školství	<b>Číslo Titulu:</b> 298D21
--	-----------------------------

Identifikační číslo		Název projektu			Okres realizace		Typ
Kód řádku zdroje	Výdaje celkem	Z toho v roce					
		Do 31.12.2019	2020	2021	2022	2023	od 1.1.2024

<b>Střednědobé akce</b>							
298D213000161	Město Mnichovice - Dostavba ZŠ Mnichovice - 3. etapa, školní jídelna	Praha-východ				E2	
6570	60 000 000		30 000 000	30 000 000			
6679	38 104 000	5 654 000	31 950 000	500 000			
298D21300A003	Agregace ZŠ 298213	Hlavní město Praha				E2	
6570	167 381 000		10 981 000	156 400 000			
Střednědobé akce v roce 2021 celkem				186 900 000			
Střednědobé akce v roce 2021 SR				186 400 000			
Celkem v roce 2021 za titul 298D21:				186 900 000			
Z toho v roce 2021 výdaje státního rozpočtu:				186 400 000			

<b>Titul:</b> Akce financované z rozhodnutí Poslanecké sněmovny Parlamentu a Vlády ČR	<b>Číslo Titulu:</b> 298D22
---	-----------------------------

Identifikační číslo		Název projektu			Okres realizace		Typ
Kód řádku zdroje	Výdaje celkem	Z toho v roce					
		Do 31.12.2019	2020	2021	2022	2023	od 1.1.2024

<b>Střednědobé akce</b>							
298D22500A002	Agregace-298225	Hlavní město Praha				E2	
6570	890 090 811		590 090 811	300 000 000			
Střednědobé akce v roce 2021 celkem				300 000 000			
Střednědobé akce v roce 2021 SR				300 000 000			
Celkem v roce 2021 za titul 298D22:				300 000 000			
Z toho v roce 2021 výdaje státního rozpočtu:				300 000 000			

<b>Titul:</b> Podpora a rozvoj oblastí života obcí a krajů, kterým stanovuje prioritu vláda ČR	<b>Číslo Titulu:</b> 298D24
--	-----------------------------

Identifikační číslo		Název projektu			Okres realizace		Typ
Kód řádku zdroje	Výdaje celkem	Z toho v roce					
		Do 31.12.2019	2020	2021	2022	2023	od 1.1.2024

<b>Střednědobé akce</b>							
298D24600A006	Agregace 298246	Hlavní město Praha				E2	
6570	120 000 000			40 000 000	40 000 000	40 000 000	
298D24700A007	Agregace 298227	Hlavní město Praha				E2	
6570	48 600 000			28 600 000	20 000 000		



Evidenční dotační systém a Správa majetku ve vlastnictví státu – kniha bilance		SRB2
Střednědobé akce v roce 2021 celkem	68 600 000	
<b>Střednědobé akce v roce 2021 SR</b>	<b>68 600 000</b>	
Celkem v roce 2021 za titul 298D24:	68 600 000	
<b>Z toho v roce 2021 výdaje státního rozpočtu:</b>	<b>68 600 000</b>	
Celkem v roce 2021 za kapitolu 398:	555 500 000	
<b>Z toho v roce 2021 výdaje státního rozpočtu:</b>	<b>555 000 000</b>	

Kód řádku	Název řádku
5010	Náklady dokumentace k registraci projektu
5011	Náklady dokumentace projektu
5012	Náklady řízení přípravy a realizace projektu
5014	Náklady inženýrské činnosti projektu
5019	Jiné náklady přípravy a zabezpečení projektu
501s	Náklady přípravy a zabezpečení projektu
5030	Mzdové náklady a platy
5031	Ostatní platby za provedenou práci
5032	Povinné pojistné placené zaměstnavatelem
5039	Jiné mzdové náklady a povinné pojistné
503s	Mzdové náklady a povinné pojistné
5050	Náklady na nákup materiálu (bez dlouhodobého hmotného majetku)
5051	Náklady na studenou vodu
5052	Náklady na teplo
5053	Náklady na plyn
5054	Náklady na elektrickou energii
5055	Náklady na pevná paliva
5056	Náklady na pohonné hmoty a maziva
5057	Náklady na teplou vodu
5058	Náklady na ostatní paliva a energie
505s	Náklady na materiál, vodu a energie
5070	Náklady na služby pošt
5071	Náklady na telekomunikační a radiokomunikační služby
5072	Náklady na služby bankovních ústavů
5073	Náklady na nájemné
5074	Náklady na nájemné za půdu
5075	Náklady na konzultační, poradenské a právní služby
5076	Náklady na školení a vzdělávání
5077	Náklady na služby zpracování dat
5078	Náklady na služby ostatní výše neuvedené
507s	Náklady na nákup služeb
5090	Náklady pořízení stavebních objektů
5091	Náklady obnovy stavebních objektů
5093	Náklady obnovy provozních souborů ICT
5095	Náklady obnovy provozních souborů jiných než ICT
5098	Demolice, příprava staveniště a odklízovací práce
5099	Jiné náklady stavební a technologické části staveb
509s	Náklady budov a staveb

Kód řádku	Název řádku
5110	Náklady pořízení dopravních prostředků
5111	Náklady obnovy dopravních prostředků
5112	Náklady pořízení strojů, přístrojů a zařízení ICT
5113	Náklady obnovy strojů, přístrojů a zařízení ICT
5114	Náklady pořízení strojů, přístrojů a zařízení jiných než ICT
5115	Náklady obnovy strojů, přístrojů a zařízení jiných než ICT
5116	Náklady pořízení uměleckých děl a předmětů
5117	Náklady obnovy uměleckých děl a předmětů
5119	Jiné náklady na stroje, zařízení a inventář
511s	Náklady na stroje, zařízení a inventář
5130	Náklady pořízení programového vybavení
5131	Náklady obnovy programového vybavení
5132	Náklady na ocenitelná práva
5133	Náklady na výsledky výzkumné a obdobné činnosti
5139	Jiné náklady na nehmotný majetek
513s	Náklady na nehmotný majetek
5154	Úroky z úvěrů bez státní záruky
5155	Úroky z úvěrů se státní zárukou
5156	Úroky z dodavatelských úvěrů
5157	Náklady na nákup akcií a majetkových podílů
5159	Jiné výše neuvedené náklady realizace projektu
515s	Ostatní náklady realizace projektu
5170	Rezerva na změny věcné
5171	Rezerva na změny cenové
5172	Rezerva na kurzové vlivy
5179	Jiný než výše uvedený druh rezervy
517s	Rezerva v nákladech
5190	Splátky NfV
519s	Splátky návratných finanč.výpomocí (NfV) ze stát.rozpočtu
5210	Splátky úvěrů se stát.zárukou přijaté obcí, nebo org. jí zřízenou
5211	Splátky úvěrů se stát.zárukou přijaté krajem, nebo org. jím zřízenou
5219	Splátky úvěrů se stát.zárukou přijaté jinými než uvedenými subjekty
521s	Splátky úvěrů se stát.zárukou určených nevládnímu sektoru
5230	Splátky závazků vyplývajících ze smluv PPP vládního sektoru
5231	Splátky závazků vyplývajících ze smluv PPP řízených krajem
5232	Splátky závazků vyplývajících ze smluv PPP řízených obcí
5239	Splátky závazků vyplývajících ze smluv PPP v jiném sektoru
523s	Splátky závazků vyplývajících ze smluv PPP

Kód řádku	Název řádku
5250	Splátky úvěrů bez stát.záruky přijaté obcí, nebo org. jí zřízenou
5251	Splátky úvěrů bez stát.záruky přijaté krajem, nebo org. jím zřízenou
5259	Splátky úvěrů bez stát.záruky přijaté jinými než uvedenými subjekty
525s	Splátky úvěrů poskytnutých bez státní záruky
5270	Příspěvky poskytnuté na sdruženou akci
5271	Splátky dodavatelských úvěrů
5279	Jiné neinvestiční potřeby výše neuvedené
527s	Ostatní finanční potřeby
5290	Splátky jistin úvěrů se stát.zárukou přijatých ČMZRB (ČKA)
5291	Splátky jistin úvěrů se státní zárukou přijatých ČD
5292	Splátky jistin úvěrů se stát.zárukou přijatých jinými subjekty
5293	Úroky z úvěrů se státní zárukou přijatých ČMZRB (ČKA)
5294	Úroky z úvěrů se státní zárukou přijatých ČD
5295	Úroky z úvěrů se stát.zárukou přijatých jinými subjekty
5299	Jiné finanční potřeby spojené se zaručenými úvěry
529s	Finanční potřeby úvěrů se státní zárukou speciálního určení
5310	Splátky jistin úvěrů přijatých Českou republikou
5311	Úroky z úvěrů přijatých Českou republikou
5319	Jiné finanční potřeby spojené s úvěry přijatými ČR
531s	Finanční potřeby úvěrů přijatých Českou republikou
54ps	SOUHRN NEINVESTIČNÍCH POTŘEB PROJEKTU
5510	Úvěry se stát.zárukou přijaté obcí, nebo organizací jí zřízenou
5511	Úvěry se stát.zárukou přijaté krajem, nebo organizací jím zřízenou
5512	Úvěry se stát.zárukou zpět.čerp.
5513	Úvěry se stát.zárukou přijaté jinými než výše uvedenými subjekty
551s	Úvěry se státní zárukou určené nevládnímu sektoru
5530	Úvěry se státní zárukou přijaté ČMZRB (ČKA)
5531	Úvěry se státní zárukou přijaté ČD
5539	Úvěry se státní zárukou určené jiným subjektům
553s	Úvěry se státní zárukou určené vládnímu sektoru
5550	NFV - rozpočet kapitoly správce programu
5550a	NFV - rozpočet kapitoly správce programu - NNV projektu
5550b	NFV - rozpočet kapitoly správce programu - NNV programu/titulu
5550c	NFV - rozpočet kapitoly správce programu - NNV projektu- nezapojené
5550v	NFV - rozpočet kapitoly správce programu - vázání prostředků
5551	NFV - zdroje kapitoly OSFA
5551a	NFV - zdroje kapitoly OSFA - NNV projektu
5551b	NFV - zdroje kapitoly OSFA - NNV programu/titulu

Kód řádku	Název řádku
5551c	NFV - zdroje kapitoly OSFA - NNV projektu- nezapojené
5551v	NFV - zdroje kapitoly OSFA - NFV - vázání prostředků
5552	NFV - zdroje strukturálních fondů EU
5552a	NFV - zdroje strukturálních fondů EU - NNV projektu
5552b	NFV - zdroje strukturálních fondů EU - NNV programu/titulu
5552c	NFV - zdroje strukturálních fondů EU - NNV projektu- nezapojené
5552v	NFV - zdroje strukturálních fondů EU - vázání prostředků
5553	NFV - zdroje Fondu soudržnosti EU
5553a	NFV - zdroje Fondu soudržnosti EU - NNV projektu
5553b	NFV - zdroje Fondu soudržnosti EU - NNV programu/titulu
5553c	NFV - zdroje Fondu soudržnosti EU - NNV projektu- nezapojené
5553v	NFV - zdroje Fondu soudržnosti EU - vázání prostředků
5554	NFV - zdroje jiných fondů EU
5555	NFV - zdroje Finančních mechanismů
5555a	NFV - zdroje Finančních mechanismů - NNV projektu
5555b	NFV - zdroje Finančních mechanismů - NNV programu/titulu
5555c	NFV - zdroje Finančních mechanismů - NNV projektu- nezapojené
5555v	NFV - zdroje Finančních mechanismů - vázání prostředků
5556	NFV - prostředky z povoleného překročení rozpočtu výdajů podle § 50 zákona č. 218/2000 Sb.
5559	NFV - jiné zdroje
555s	Návratné finanční výpomoci ze státního rozpočtu (NFV)
5570	VDS - rozpočet kapitoly správce programu
5570a	VDS - rozpočet kapitoly správce programu - NNV projektu
5570b	VDS - rozpočet kapitoly správce programu - NNV programu/titulu
5570c	VDS - rozpočet kapitoly správce programu - NNV projektu- nezapojené
5570v	VDS - rozpočet kapitoly správce programu - vázání prostředků
5571	VDS - převody z kapitoly OSFA
5571a	VDS - převody z kapitoly OSFA - NNV projektu
5571b	VDS - převody z kapitoly OSFA - NNV programu/titulu
5571c	VDS - převody z kapitoly OSFA - NNV projektu- nezapojené
5571v	VDS - převody z kapitoly OSFA - vázání prostředků
5572	VDS - převody z kapitoly VPS
5572a	VDS - převody z kapitoly VPS - NNV projektu
5572b	VDS - převody z kapitoly VPS - NNV programu/titulu
5572c	VDS - převody z kapitoly VPS - NNV projektu- nezapojené
5572v	VDS - převody z kapitoly VPS - vázání prostředků
5573	VDS - zdroje strukturálních fondů EU
5573a	VDS - zdroje strukturálních fondů EU - NNV projektu

Kód řádku	Název řádku
5573b	VDS - zdroje strukturálních fondů EU - NNV programu/titulu
5573c	VDS - zdroje strukturálních fondů EU - NNV projektu- nezapojené
5573v	VDS - zdroje strukturálních fondů EU - vázání prostředků
5574	VDS - zdroje Fondu soudržnosti EU
5574a	VDS - zdroje Fondu soudržnosti EU - NNV projektu
5574b	VDS - zdroje Fondu soudržnosti EU - NNV programu/titulu
5574c	VDS - zdroje Fondu soudržnosti EU - NNV projektu- nezapojené
5574v	VDS - zdroje Fondu soudržnosti EU - vázání prostředků
5575	VDS - zdroje jiných fondů EU
5576	VDS - zdroje Finančních mechanismů
5576a	VDS - zdroje Finančních mechanismů - NNV projektu
5576b	VDS - zdroje Finančních mechanismů - NNV programu/titulu
5576c	VDS - zdroje Finančních mechanismů - NNV projektu- nezapojené
5576v	VDS - zdroje Finančních mechanismů - vázání prostředků
5577	VDS - prostředky z povoleného překročení rozpočtu výdajů podle § 50 zákona č. 218/2000 Sb. vyjma RF
5578	VDS - zdroje z emisí státních dluhopisů
5578a	VDS - zdroje z emisí státních dluhopisů - NNV projektu
5578b	VDS - zdroje z emisí státních dluhopisů - NNV programu/titulu
5578c	VDS - zdroje z emisí státních dluhopisů - NNV projektu- nezapojené
5578v	VDS - zdroje z emisí státních dluhopisů - vázání prostředků
5579	VDS - jiné zdroje
557J	VDS - převody z kapitoly SD
557Ja	VDS - převody z kapitoly SD - NNV projektu
557Jb	VDS - převody z kapitoly SD - NNV programu/titulu
557Jc	VDS - převody z kapitoly SD - NNV projektu- nezapojené
557Jv	VDS - převody z kapitoly SD - vázání prostředků
557K	VDS - prostředky z povoleného překročení rozpočtu výdajů vyjma § 50 zákona č. 218/2000 Sb.
557Ka	VDS - prostředky z povoleného překročení rozpočtu výdajů vyjma § 50 zákona č. 218/2000 Sb. – NNV projektu
557Kb	VDS - prostředky z povoleného překročení rozpočtu výdajů vyjma § 50 zákona č. 218/2000 Sb. – NNV prograr
557Kc	VDS - prostředky z povoleného překročení rozpočtu výdajů vyjma § 50 zákona č. 218/2000 Sb. – NNV projektu
557Kv	VDS - prostředky z povoleného překročení rozpočtu výdajů vyjma § 50 zákona č. 218/2000 Sb. – vázání prosti
557L	VDS - zdroje komunitárních programů EU a jiné programy EU
557La	VDS - zdroje komunitárních programů EU a jiné programy EU – NNV projektu
557Lb	VDS - zdroje komunitárních programů EU a jiné programy EU – programu/titulu
557Lc	VDS - zdroje komunitárních programů EU a jiné programy EU – NNV projektu- nezapojené
557Lv	VDS - zdroje komunitárních programů EU a jiné programy EU – vázání prostředků
557M	VDS – Zdroje z výnosů emisních povolenek (NZÚ) – převod z kapitoly MŽP
557Ma	VDS – Zdroje z výnosů emisních povolenek (NZÚ) – převod z kapitoly MŽP – NNV projektu

Kód řádku	Název řádku
557Mb	VDS – Zdroje z výnosů emisních povolenek (NZÚ) – převod z kapitoly MŽP – NNV programu/titulu
557Mc	VDS – Zdroje z výnosů emisních povolenek (NZÚ) – převod z kapitoly MŽP – NNV projektu – nezapojené
557s	Výdaje OSS a dotace ze státního rozpočtu (VDS)
5595	RF - ostatní
5596	RF - rozpočet kapitoly správce programu
5597	RF - zdroje strukturálních fondů EU
5598	RF - zdroje Fondu soudržnosti EU
5599	RF - zdroje Finančních mechanismů
559s	Rezervní fond (RF)
5610	VPS - státní záruky úvěrů přijatých ČMZRB (ČKA)
5611	VPS - státní záruky úvěrů přijatých ČD
5612	VPS - státní záruky jiných subjektů
5613	VPS - zdroje určené pro územní rozpočty
5614	VPS - zdroje určené pro státní fondy
5615	VPS - vládní rozpočtová rezerva
5619	VPS - jiné účelově určené položky
561s	Zdroje kapitoly Všeobecná pokladní správa (VPS)
5630	OSFA - úvěry přijaté Českou republikou
5631	OSFA - převody z Fondu národního majetku
5632	OSFA - zdroje určené speciálními zákony
5639	OSFA - jiné účelově určené položky
563s	Zdroje kapitoly Operace státních fin.aktiv (OSFA)
5640	Jiné peněžní prostředky státu – příspěvkové organizace
564s	Jiné peněžní prostředky státu – příspěvkové organizace
5650	SD - zdroje účelově určené splátky jistin a úroků úvěrů přijatých ČR
5659	SD - jiné zdroje
565s	Zdroje kapitoly Státní dluh (SD)
5660	Prostředky EU kryté alokací schválenou EK
5661	Peněžní prostředky přijaté od jiných kapitol
566s	Předpokládané zdroje financování
5670	VZ - Fond reprodukce majetku nebo investičního fondu, nebo i jiných fondů
5671	VZ - Fond reprodukce majetku nebo investičního fondu nebo i jiných fondů na neuznatelné náklady
5678	VZ - Vlastní zdroje na neuznatelné náklady
5679	VZ - Jiné vlastní zdroje účastníka programu
567s	Vlastní zdroje účastníka programu (VZ)
5690	Úvěry bez stát.záruky přijaté obcí, nebo organizací jí zřízenou
5691	Úvěry bez stát.záruky přijaté krajem, nebo organizací jím zřízenou
5699	Úvěry bez stát.záruky přijaté jinými než výše uvedenými subjekty

Kód řádku	Název řádku
569s	Úvěry poskytnuté bez státní záruky
5710	Dotace z rozpočtu obce
5711	Dotace jiné z ÚSC
5712	Dotace z rozpočtu kraje
571s	Dotace z územních rozpočtů
5730	Dotace ze Státního fondu životního prostředí
5731	Dotace ze Státního fondu dopravní infrastruktury
5732	Dotace ze Státního fondu rozvoje bydlení
5739	Dotace z jiných státních fondů
573s	Dotace poskytnuté ze státních fondů
5750	Příspěvky přijaté na sdruženou akci
5751	Dodavatelské úvěry
5753	Výdaje projektu rozpočtované v programu NZÚ kapitoly MŽP
5759	Jiné cizí zdroje tuzemské
575s	Jiné zdroje tuzemské
5771	Dotace z fondu PHARE
5772	Dotace z fondu SAPARD
5773	Dotace z fondu ISPA
577s	Dotace z fondů EU programovací období 2004 -2006
5791	Dotace z fondu soudržnosti EU
5792	Dotace ze strukturálních fondů EU
5793	Dotace z jiných zdrojů fondů EU
5794	Dotace z fondu pro regionální rozvoj EU
5795	Dotace z evropského sociálního fondu EU
5796	Dotace z kohezního fondu EU
5797	RF - zdroje Fondu soudržnosti EU
579s	Dotace poskytnuté z fondů EU
5810	Dotace z fondu NATO na bezpečnostní investice
5810a	Dotace z fondu NATO na bezpečnostní investice - NNV projektu
5810b	Dotace z fondu NATO na bezpečnostní investice - NNV programu/titulu
5810c	Dotace z fondu NATO na bezpečnostní investice - NNV projektu- nezapojené
5819	Dotace z jiných fondů NATO
581s	Dotace z fondů NATO
5830	Dotace poskytnuté ze zahraničí vládními organizacemi
5831	Dotace poskytnuté ze zahraničí nevládními organizacemi
5839	Jiné dotace ze zahraničí
583s	Jiné zdroje poskytnuté ze zahraničí
5853	NFV - ze zdrojů fondu PHARE



Kód řádku	Název řádku
5854	NFV - ze zdrojů fondu SAPARD
5855	NFV - ze zdrojů fondu ISPA
5856	NFV - ze zdrojů fondu pro regionální rozvoj EU
5857	NFV - ze zdrojů evropského sociálního fondu EU
5858	NFV - ze zdrojů kohezního fondu EU
585s	Návratné finanční výpomoci z EU (NFV)
59zs	SOUHRN NEINVESTIČNÍCH ZDROJŮ PROJEKTU
6010	Náklady dokumentace k registraci projektu
6011	Náklady dokumentace projektu
6012	Náklady řízení přípravy a realizace projektu
6013	Náklady na výkup nemovitého majetku
6014	Náklady inženýrské činnosti projektu
6019	Jiné náklady přípravy a zabezpečení projektu
601s	Náklady přípravy a zabezpečení projektu
6090	Náklady pořízení stavebních objektů
6091	Náklady obnovy stavebních objektů
6092	Náklady pořízení provozních souborů ICT
6093	Náklady obnovy provozních souborů ICT
6094	Náklady pořízení provozních souborů jiných než ICT
6095	Náklady obnovy provozních souborů jiných než ICT
6096	Náklady na zajištění dodávek energií
6097	Náklady úplatného převodu nemovitého majetku
6098	Demolice, příprava staveniště a odklízovací práce
6099	Jiné náklady stavební a technologické části staveb
609s	Náklady budov a staveb
6110	Náklady pořízení dopravních prostředků
6111	Náklady obnovy dopravních prostředků
6112	Náklady pořízení strojů, přístrojů a zařízení ICT
6113	Náklady obnovy strojů, přístrojů a zařízení ICT
6114	Náklady pořízení strojů, přístrojů a zařízení jiných než ICT
6115	Náklady obnovy strojů, přístrojů a zařízení jiných než ICT
6116	Náklady pořízení uměleckých děl a předmětů
6117	Náklady obnovy uměleckých děl a předmětů
6119	Jiné náklady na stroje, zařízení a inventář
611s	Náklady na stroje, zařízení a inventář
6130	Náklady pořízení programového vybavení
6131	Náklady obnovy programového vybavení
6132	Náklady na ocenitelná práva

Kód řádku	Název řádku
6133	Náklady na výsledky výzkumné a obdobné činnosti
6139	Jiné náklady na nehmotný majetek
613s	Náklady na nehmotný majetek
6150	Náklady na pěstitelské celky trvalých porostů
6151	Odvody a poplatky za odnětí zemědělské a lesní půdy
6152	Náklady úplatného převodu pozemků
6153	Náklady úplatného převodu budov a staveb
6154	Úroky z úvěrů bez státní záruky
6155	Úroky z úvěrů se státní zárukou
6156	Úroky z dodavatelských úvěrů
6157	Náklady na nákup akcií a majetkových podílů
6159	Jiné výše neuvedené náklady realizace projektu
615s	Ostatní náklady realizace projektu
6170	Rezerva na změny věcné
6171	Rezerva na změny cenové
6172	Rezerva na kurzové vlivy
6179	Jiný než výše uvedený druh rezervy
617s	Rezerva v nákladech
6190	Splátky NfV
619s	Splátky návratných finanč.výpomocí (NfV) ze stát.rozpočtu
6210	Splátky úvěrů se stát.zárukou přijaté obcí, nebo org.jí zřízenou
6211	Splátky úvěrů se stát.zárukou přijaté krajem, nebo org. jím zřízenou
6219	Splátky úvěrů se stát.zárukou přijaté jinými než uveden
621s	Splátky úvěrů se stát.zárukou určených nevládnímu sektoru
6230	Splátky závazků vyplývajících ze smluv PPP vládního sektoru
6231	Splátky závazků vyplývajících ze smluv PPP řízených krajem
6232	Splátky závazků vyplývajících ze smluv PPP řízených obcí
6239	Splátky závazků vyplývajících ze smluv PPP v jiném sektoru
623s	Splátky závazků vyplývajících ze smluv PPP
6250	Splátky úvěrů bez stát.záruky přijaté obcí, nebo org.jí zřízenou
6251	Splátky úvěrů bez stát.záruky přijaté krajem, nebo org. jím zřízenou
6259	Splátky úvěrů bez stát.záruky přijaté jinými než uvedenými subjekty
625s	Splátky úvěrů poskytnutých bez státní záruky
6270	Příspěvky poskytnuté na sdruženou akci
6271	Splátky dodavatelských úvěrů
6279	Jiné investiční potřeby výše neuvedené
627s	Ostatní finanční potřeby
6290	Splátky jistin úvěrů se stát.zárukou přijatých ČMZRB (ČKA)

Kód řádku	Název řádku
6291	Splátky jistin úvěrů se státní zárukou přijatých ČD
6292	Splátky jistin úvěrů se stát.zárukou přijatých jinými subjekty
6293	Úroky z úvěrů se státní zárukou přijatých ČMZRB (ČKA)
6294	Úroky z úvěrů se státní zárukou přijatých ČD
6295	Úroky z úvěrů se stát.zárukou přijatých jinými subjekty
6299	Jiné finanční potřeby spojené se zaručenými úvěry
629s	Finanční potřeby úvěrů se státní zárukou speciálního určení
6310	Splátky jistin úvěrů přijatých Českou republikou
6311	Úroky z úvěrů přijatých Českou republikou
6319	Jiné finanční potřeby spojené s úvěry přijatými ČR
631s	Finanční potřeby úvěrů přijatých Českou republikou
64ps	SOUHRN INVESTIČNÍCH POTŘEB PROJEKTU
6510	Úvěry se stát.zárukou přijaté obcí, nebo organizací jí zřízenou
6511	Úvěry se stát.zárukou přijaté krajem, nebo organizací jím zřízenou
6513	Úvěry se stát.zárukou přijaté jinými než výše uvedenými subjekty
651s	Úvěry se státní zárukou určené nevládnímu sektoru
6530	Úvěry se státní zárukou přijaté ČMZRB (ČKA)
6531	Úvěry se státní zárukou přijaté ČD
6539	Úvěry se státní zárukou určené jiným subjektům
653s	Úvěry se státní zárukou určené vládnímu sektoru
6550	NFV - rozpočet kapitoly správce programu
6550a	NFV - rozpočet kapitoly správce programu - NNV projektu
6550b	NFV - rozpočet kapitoly správce programu - NNV programu/titulu
6550c	NFV - rozpočet kapitoly správce programu - NNV projektu- nezapojené
6550v	NFV - rozpočet kapitoly správce programu - vázání prostředků
6551	NFV - zdroje kapitoly OSFA
6551a	NFV - zdroje kapitoly OSFA - NNV projektu
6551b	NFV - zdroje kapitoly OSFA - NNV programu/titulu
6551c	NFV - zdroje kapitoly OSFA - NNV projektu- nezapojené
6551v	NFV - zdroje kapitoly OSFA - vázání prostředků
6552	NFV - zdroje strukturálních fondů EU
6552a	NFV - zdroje strukturálních fondů EU - NNV projektu
6552b	NFV - zdroje strukturálních fondů EU - NNV programu/titulu
6552c	NFV - zdroje strukturálních fondů EU - NNV projektu- nezapojené
6552v	NFV - zdroje strukturálních fondů EU - vázání prostředků
6553	NFV - zdroje Fondu soudržnosti EU
6553a	NFV - zdroje Fondu soudržnosti EU - NNV projektu
6553b	NFV - zdroje Fondu soudržnosti EU - NNV programu/titulu

Kód řádku	Název řádku
6553c	NFV - zdroje Fondu soudržnosti EU - NNV projektu- nezapojené
6553v	NFV - zdroje Fondu soudržnosti EU - vázání prostředků
6554	NFV - zdroje jiných fondů EU
6555	NFV - zdroje Finančních mechanismů
6555a	NFV - zdroje Finančních mechanismů - NNV projektu
6555b	NFV - zdroje Finančních mechanismů - NNV programu/titulu
6555c	NFV - zdroje Finančních mechanismů - NNV projektu- nezapojené
6555v	NFV - zdroje Finančních mechanismů - vázání prostředků
6556	NFV - prostředky z povoleného překročení rozpočtu výdajů podle § 50 zákona č. 218/2000 Sb.
6559	NFV - jiné zdroje
655s	Návratné finanční výpomoci ze státního rozpočtu (NFV)
6570	VDS - rozpočet kapitoly správce programu
6570a	VDS - rozpočet kapitoly správce programu - NNV projektu
6570b	VDS - rozpočet kapitoly správce programu - NNV programu/titulu
6570c	VDS - rozpočet kapitoly správce programu - NNV projektu- nezapojené
6570v	VDS - rozpočet kapitoly správce programu - vázání prostředků
6571	VDS - převody z kapitoly OSFA
6571a	VDS - převody z kapitoly OSFA - NNV projektu
6571b	VDS - převody z kapitoly OSFA - NNV programu/titulu
6571c	VDS - převody z kapitoly OSFA - NNV projektu- nezapojené
6571v	VDS - převody z kapitoly OSFA - vázání prostředků
6572	VDS - převody z kapitoly VPS
6572a	VDS - převody z kapitoly VPS - NNV projektu
6572b	VDS - převody z kapitoly VPS - NNV programu/titulu
6572c	VDS - převody z kapitoly VPS - NNV projektu- nezapojené
6572v	VDS - převody z kapitoly VPS - vázání prostředků
6573	VDS - zdroje strukturálních fondů EU
6573a	VDS - zdroje strukturálních fondů EU - NNV projektu
6573b	VDS - zdroje strukturálních fondů EU - NNV programu/titulu
6573c	VDS - zdroje strukturálních fondů EU - NNV projektu- nezapojené
6573v	VDS - zdroje strukturálních fondů EU - vázání prostředků
6574	VDS - zdroje Fondu soudržnosti EU
6574a	VDS - zdroje Fondu soudržnosti EU - NNV projektu
6574b	VDS - zdroje Fondu soudržnosti EU - NNV programu/titulu
6574c	VDS - zdroje Fondu soudržnosti EU - NNV projektu- nezapojené
6574v	VDS - zdroje Fondu soudržnosti EU - vázání prostředků
6575	VDS - zdroje jiných fondů EU
6576	VDS - zdroje Finančních mechanismů

Kód řádku	Název řádku
6576a	VDS - zdroje Finančních mechanismů - NNV projektu
6576b	VDS - zdroje Finančních mechanismů - NNV programu/titulu
6576c	VDS - zdroje Finančních mechanismů - NNV projektu- nezapojené
6576v	VDS - zdroje Finančních mechanismů - vázání prostředků
6577	VDS - prostředky z povoleného překročení rozpočtu výdajů podle § 50 zákona č. 218/2000 Sb. vyjma RF
6578	VDS - zdroje z emisí státních dluhopisů
6578a	VDS - zdroje z emisí státních dluhopisů - NNV projektu
6578b	VDS - zdroje z emisí státních dluhopisů - NNV programu/titulu
6578c	VDS - zdroje z emisí státních dluhopisů - NNV projektu- nezapojené
6578v	VDS - zdroje z emisí státních dluhopisů - vázání prostředků
6579	VDS - jiné zdroje
657J	VDS - převody z kapitoly SD
657Ja	VDS - převody z kapitoly SD - NNV projektu
657Jb	VDS - převody z kapitoly SD - NNV programu/titulu
657Jc	VDS - převody z kapitoly SD - NNV projektu- nezapojené
657Jv	VDS - převody z kapitoly SD - vázání prostředků
657K	VDS - prostředky z povoleného překročení rozpočtu výdajů vyjma § 50 zákona č. 218/2000 Sb.
657Ka	VDS - prostředky z povoleného překročení rozpočtu výdajů vyjma § 50 zákona č. 218/2000 Sb. – NNV projektu
657Kb	VDS - prostředky z povoleného překročení rozpočtu výdajů vyjma § 50 zákona č. 218/2000 Sb. – NNV prograr
657Kc	VDS - prostředky z povoleného překročení rozpočtu výdajů vyjma § 50 zákona č. 218/2000 Sb. – NNV projektu
657Kv	VDS - prostředky z povoleného překročení rozpočtu výdajů vyjma § 50 zákona č. 218/2000 Sb. – vázání prosti
657L	VDS - zdroje komunitárních programů EU a jiné programy EU
657La	VDS - zdroje komunitárních programů EU a jiné programy EU – NNV projektu
657Lb	VDS - zdroje komunitárních programů EU a jiné programy EU – NNV programu/titulu
657Lc	VDS - zdroje komunitárních programů EU a jiné programy EU – NNV projektu- nezapojené
657Lv	VDS - zdroje komunitárních programů EU a jiné programy EU – vázání prostředků
657M	VDS – Zdroje z výnosů emisních povolenek (NZÚ) – převod z kapitoly MŽP
657Ma	VDS – Zdroje z výnosů emisních povolenek (NZÚ) – převod z kapitoly MŽP – NNV projektu
657Mb	VDS – Zdroje z výnosů emisních povolenek (NZÚ) – převod z kapitoly MŽP – NNV programu/titulu
657Mc	VDS – Zdroje z výnosů emisních povolenek (NZÚ) – převod z kapitoly MŽP – NNV projektu – nezapojené
657s	Výdaje OSS a dotace ze státního rozpočtu (VDS)
6595	RF - ostatní
6596	RF - rozpočet kapitoly správce programu
6597	RF - zdroje strukturálních fondů EU
6598	RF - zdroje Fondu soudržnosti EU
6599	RF - zdroje EHP/Norsko
659s	Rezervní fond (RF)
6610	VPS - státní záruky úvěrů přijatých ČMZRB (ČKA)

Kód řádku	Název řádku
6611	VPS - státní záruky úvěrů přijatých ČD
6612	VPS - zdroje určené pro územní rozpočty
6613	VPS - zdroje určené pro státní fondy
6614	VPS - vládní rozpočtová rezerva
6615	VPS - vládní rozpočtová rezerva
6619	VPS - jiné účelově určené položky
661s	Zdroje kapitoly Všeobecná pokladní správa (VPS)
6630	OSFA - úvěry přijaté Českou republikou
6631	OSFA - převody z Fondu národního majetku
6632	OSFA - zdroje určené speciálními zákony
6639	OSFA - jiné účelově určené položky
663s	Zdroje kapitoly Operace státních fin.aktiv (OSFA)
6640	Jiné peněžní prostředky státu – příspěvkové organizace
664s	Jiné peněžní prostředky státu – příspěvkové organizace
6650	SD - zdroje účelově určené splátky jistin a úroků úvěrů
6659	SD - jiné zdroje
665s	Zdroje kapitoly Státní dluh (SD)
6660	Prostředky EU kryté alokací schválenou EK
6661	Peněžní prostředky přijaté od jiných kapitol
666s	Předpokládané zdroje financování
6670	VZ - Fond reprodukce majetku nebo investičního fondu, nebo i jiných fondů
6671	VZ - Fond reprodukce majetku nebo investičního fondu nebo i jiných fondů na neuznatelné náklady
6678	VZ - Vlastní zdroje na neuznatelné náklady
6679	VZ - Jiné vlastní zdroje účastníka programu
667s	Vlastní zdroje účastníka programu (VZ)
6690	Úvěry bez stát.záruky přijaté obcí, nebo organizací jí zřízenou
6691	Úvěry bez stát.záruky přijaté krajem, nebo organizací jím zřízenou
6699	Úvěry bez stát.záruky přijaté jinými než výše uvedenými subjekty
669s	Úvěry poskytnuté bez státní záruky
6710	Dotace z rozpočtu obce
6711	Dotace jiné z ÚSC
6712	Dotace z rozpočtu kraje
671s	Dotace z územních rozpočtů
6730	Dotace ze Státního fondu životního prostředí
6731	Dotace ze Státního fondu dopravní infrastruktury
6732	Dotace ze Státního fondu rozvoje bydlení
6739	Dotace z jiných státních fondů
673s	Dotace poskytnuté ze státních fondů

Kód řádku	Název řádku
6750	Příspěvky přijaté na sdruženou akci
6751	Dodavatelské úvěry
6753	Výdaje projektu rozpočtované v programu NZÚ kapitoly MŽP
6759	Jiné cizí zdroje tuzemské
675s	Jiné zdroje tuzemské
6771	Dotace z fondu PHARE
6772	Dotace z fondu SAPARD
6773	Dotace z fondu ISPA
677s	Dotace z fondů EU programovací období 2004 -2006
6791	Dotace z fondu soudržnosti EU
6792	Dotace ze strukturálních fondů EU
6793	Dotace z jiných fondů EU
6794	Dotace z fondu pro regionální rozvoj EU
6795	Dotace z evropského sociálního fondu EU
6796	Dotace z kohezního fondu EU
6797	Dotace ze zdrojů EHP/Norsko
679s	Dotace poskytnuté z fondů EU
6810	Dotace z fondu NATO na bezpečnostní investice
6810a	Dotace z fondu NATO na bezpečnostní investice - NNV projektu
6810b	Dotace z fondu NATO na bezpečnostní investice - NNV programu/titulu
6810c	Dotace z fondu NATO na bezpečnostní investice - NNV projektu- nezapojené
6819	Dotace z jiných fondů NATO
681s	Dotace z fondů NATO
6830	Dotace poskytnuté ze zahraničí vládními organizacemi
6831	Dotace poskytnuté ze zahraničí nevládními organizacemi
6839	Jiné dotace ze zahraničí
683s	Jiné zdroje poskytnuté ze zahraničí
6853	NFV - ze zdrojů fondu PHARE
6854	NFV - ze zdrojů fondu SAPARD
6855	NFV - ze zdrojů fondu ISPA
6856	NFV - ze zdrojů fondu pro regionální rozvoj EU
6857	NFV - ze zdrojů evropského sociálního fondu EU
6858	NFV - ze zdrojů kohezního fondu EU
685s	Návratné finanční výpomoci z EU (NFV)
69zs	SOUHRN INVESTIČNÍCH ZDROJŮ PROJEKTU

## Typy projektů za EDS

Typ projektu	Název projektu
E2	Žádost vyhovující (určena k financování - zařazena do SR)
EA1	Registrace akce
EA2	Registrace akce (změna)
EA3	Registrace akce a Rozhodnutí o poskytnutí dotace
EA4	Rozhodnutí o poskytnutí dotace
EA5	Rozhodnutí o poskytnutí dotace (změna)
EA8	Závěrečné vyhodnocení akce
EP1	Registrace akce
EP2	Registrace akce (změna)
EP3	Registrace akce a Rozhodnutí o poskytnutí dotace
EP4	Rozhodnutí o poskytnutí dotace
EP6	Rozhodnutí o poskytnutí dotace (změna)
EP8	Závěrečné vyhodnocení akce

## Typy projektů za SMVS

Typ projektu	Název projektu
E2	Žádost vyhovující (určena k financování - zařazena do SR)
EA1	Registrace akce
EA2	Registrace akce (změna)
EA3a	Registrace akce a Rozhodnutí o poskytnutí dotace
EA3b	Registrace akce a Stanovení výdajů na financování akce OSS
EA4a	Rozhodnutí o poskytnutí dotace
EA4b	Stanovení výdajů na financování akce OSS
EA6a	Rozhodnutí o poskytnutí dotace (změna)
EA6b	Stanovení výdajů na financování akce OSS (změna)
EA8	Závěrečné vyhodnocení akce



**F.**

**Zpráva o očekávaném vývoji státních finančních aktiv a  
pasiv**

Očekávaný vývoj státních finančních aktiv a pasiv vymezených ustanovením § 36 zákona č. 218/2000 Sb. o roz-

počtových pravidlech a o změně některých souvisejících zákonů (rozpočtová pravidla) je kvantifikován takto:

**Tabulka 1: Vývoj státních finančních aktiv a pasiv (mil. Kč)**

	Stav	Očekávaný stav		Změna za léta
	k 31.12.2019	k 31.12.2020	k 31.12.2021	2020 až 2021
<b>Prostředky státu na bankovních účtech SFA</b>	<b>82 634,4</b>	<b>80 129,9</b>	<b>61 181,9</b>	<b>-21 452,5</b>
v tom: prostředky z výsledků rozpočtového hospodaření minulých let	265,8	265,8	265,8	-
uspořádací bankovní účty	2 245,3	2 198,3	2 300,3	+55,0
ostatní korunové bankovní účty	79 958,7	77 510,8	58 480,8	-21 477,9
cizoměnové účty	164,7	155,0	135,0	-29,7
<b>Pohledávky státu vůči zahraničí vč. pohledávek z deblokací</b>	<b>16 574,4</b>	<b>17 037,2</b>	<b>16 940,0</b>	<b>+365,6</b>
v tom: vládní pohledávky vůči zahraničí	13 165,6	13 457,4	13 360,4	+194,8
převzaté pohledávky	2 453,0	2 575,1	2 572,5	+119,5
pohledávky za deblokátory	955,7	1 004,7	1 007,1	+51,4
<b>Pohledávky státu z DVÚ poskytovaných na vládní úrovni</b>	<b>0,0</b>	<b>0,0</b>	<b>0,0</b>	<b>-</b>
<b>Majetkové účasti státu</b>	<b>31 387,2</b>	<b>60 570,3</b>	<b>60 816,6</b>	<b>+29 429,4</b>
v tom: účasti u mezinár. finančních institucí a zahraničních společností	16 071,8	19 462,6	19 708,9	+3 637,1
účasti u zahraničních společností převedené z ČKA	0,0	0,0	0,0	-
účasti u tuzemských společností	14 676,2	39 195,5	39 195,5	+24 519,3
účasti u tuzemských společností převedené z ČKA	639,2	1 912,2	1 912,2	+1 273,0
<b>Tuzemské pohledávky státu</b>	<b>4 566,3</b>	<b>4 566,3</b>	<b>4 566,3</b>	<b>-</b>
v tom: ze státních půjček a návratných finančních výpomocí	4 566,3	4 566,3	4 566,3	-
z realizovaných státních záruk	0,0	0,0	0,0	-
<b>Cenné papíry a jiná finanční aktiva státu</b>	<b>2 329,1</b>	<b>2 326,2</b>	<b>2 326,2</b>	<b>-2,9</b>
v tom: CP a depo pohledávky z investování na účtech řízení likvidity	0,0	0,0	0,0	-
CP z investování na jaderném účtu	2 300,0	2 300,0	2 300,0	-
ostatní	29,1	26,2	26,2	-2,9
<b>Státní finanční aktiva celkem</b>	<b>137 491,3</b>	<b>164 629,9</b>	<b>145 831,0</b>	<b>+8 339,7</b>
<b>Emitované tuzemské státní dluhopisy</b>	<b>1 437 355,0</b>	<b>1 962 397,6</b>	<b>2 248 646,5</b>	<b>+811 291,5</b>
v tom: státní pokladniční poukázky (vč. SD v zástavě za repo půjčku)	5 133,0	68 560,0	200 000,0	+194 867,0
střednědobé a dlouhodobé státní dluhopisy (vč. SSD)	1 432 222,0	1 893 837,6	2 048 646,5	+616 424,5
<b>Emise státních dluhopisů na zahraničních trzích</b>	<b>151 500,7</b>	<b>134 275,0</b>	<b>137 225,0</b>	<b>-14 275,7</b>
<b>Přímé závazky státu vůči zahraničí</b>	<b>38 497,0</b>	<b>41 077,1</b>	<b>53 094,3</b>	<b>+14 597,3</b>
v tom: půjčky přijaté od mezinárodních finančních institucí	38 497,0	41 077,1	53 094,3	+14 597,3
<b>Závazky ve formě směnek</b>	<b>0,6</b>	<b>0,4</b>	<b>0,4</b>	<b>-0,2</b>
<b>Depozitní operace v cizí měně</b>	<b>12 832,1</b>	<b>0,0</b>	<b>0,0</b>	<b>-12 832,1</b>
<b>Závazky z titulu nesplaceného upsaného kapitálu</b>	<b>73 099,5</b>	<b>87 091,5</b>	<b>87 683,8</b>	<b>+14 584,3</b>
<b>Státní finanční pasiva celkem</b>	<b>1 713 284,9</b>	<b>2 224 841,6</b>	<b>2 526 650,0</b>	<b>+813 365,1</b>

Zdroj: MF

V období let 2020 až 2021 se očekává zvýšení celkového stavu státních finančních aktiv o 8,3 mld. Kč při současném růstu státních finančních pasiv o cca 813,4 mld. Kč.

V návaznosti na příslušné ustanovení zákona č. 465/2011 Sb., kterým se mění zákon č. 218/2000 Sb. o rozpočtových pravidlech a o změně některých souvisejících zákonů (rozpočtová pravidla) nejsou do státních finančních aktiv (dále SFA) zahrnovány pohledávky z návratných finančních výpomocí poskytnutých z rozpočtové kapitoly VPS a rovněž pohledávky ze státních záruk, realizovaných z prostředků kapitoly VPS.

Očekávané snížení stavu peněžních prostředků na bankovních účtech SFA vedených u ČNB o téměř 21,5 mld. Kč vyplývá ze standardních příjmových a výda-

jových operací uskutečňovaných na těchto účtech, přičemž zásadní pokles stavu, a to o cca 23,3 mld. Kč, se týká zvláštního účtu rezervy důchodového pojištění.

V návaznosti na schválení Státního závěrečného účtu Poslaneckou sněmovnou Parlamentu se předpokládá převod přebytku pojistného na důchodové pojištění za rok 2019 ve výši cca 16,4 mld. Kč na zvláštní účet rezervy důchodového pojištění ještě do konce roku 2020. Naopak ke krytí výdajů na sociální politiku státu budou použity prostředky zvláštního účtu rezervy důchodového pojištění, a to v rozsahu 20 mld. Kč v roce 2020 i v roce 2021. Disponibilní prostředky zvláštního účtu rezervy důchodového pojištění přitom nebudou investovány přímo, ale jako součást souhrnného účtu státní pokladny budou zapojeny do řízení likvidity. Klesající tendenci

stavu tohoto účtu SFA by měly pouze mírně korigovat inkasované dividendy v celkové předpokládané výši cca 180 mil. Kč.

Očekávané zvýšení stavu jaderného účtu o cca 2,3 mld. Kč ve sledovaném období vychází především z předpokladu kontinuálních odvodů od původců radioaktivních odpadů ve standardní výši, z plánované výše úhrad na činnost SÚRAO a inkasovaných výnosů z investování.

V letech 2020 až 2021 lze očekávat mírný pokles stavu prostředků, z jejichž zůstatků se financují výdaje rozpočtové kapitoly OSFA včetně přesunů na krytí účelově určených výdajů jiných kapitol státního rozpočtu. Na většině ostatních bankovních účtů SFA lze v průběhu sledovaného období očekávat pouze nevýznamné změny stavu.

Zvýšení celkového stavu majetkových účastí u mezinárodních finančních institucí a zahraničních obchodních společností se předpokládá v rozsahu cca 3,6 mld. Kč. Na tomto poměrně významném nárůstu se v podstatné míře podílí navýšování majetkového podílu u institucí ze Skupiny Světové banky, a to Mezinárodní banky pro obnovu a rozvoj (dále IBRD) a Mezinárodní finanční korporace (dále IFC). Podíl České republiky na všeobecném a selektivním navýšení splaceného kapitálu v IBRD probíhá od roku 2019 formou úpisu akcií v ročních splátkách ve výši cca 4,8 mil. USD, což představuje cca 113,6 mil. Kč. Byla schválena rovněž rezoluce k obdobnému navýšení kapitálu v případě IFC a podíl České republiky by tak mohl vzrůst o celkem 29,4 mil. USD, přičemž první splátka ve výši cca 5,6 mil. USD (tj. cca 132,7 mil. Kč) by byla realizována v roce 2020. Vedle tohoto navýšení kapitálu již v roce 2020 proběhla konverze části nerozděleného zisku IFC na splacený kapitál a na Českou republiku tak připadlo 59 045 akcií v úhrnné hodnotě cca 1,4 mld. Kč. Postupné navýšování upsaného kapitálu v rámci zahraničních majetkových účastí státu se týká rovněž další organizace ze Skupiny Světové banky, a to Mezinárodní asociace pro rozvoj (dále IDA), kde se v rámci 18. a 19. cyklu doplnění zdrojů předpokládá úhrada jednotlivých ročních splátek, což však nemá přímý dopad na výši podílu České republiky. Ve sledovaném období dojde současně i k doplnění zdrojů Iniciativy k multilaterálnímu oddlužení rozvojových zemí (MDRI), jejíž činnost je zaměřena na odpuštění dluhů vůči IDA.

V souvislosti s vystoupením Velké Británie z Evropské unie došlo k poměrnému zvýšení podílu jednotlivých členských zemí na upsaném kapitálu Evropské investiční banky (dále EIB). Na Českou republiku připadlo zvýšení o cca 355,55 mil. EUR, z toho splacená část vzrostla o cca 31,7 mil. EUR, tj. o cca 848 mil. Kč (úhrada byla provedena z vlastních rezerv EIB) a nesplacená část (callable capital) o cca 323,8 mil. EUR. V případě Mezinárodní investiční banky (MIB) není dosud rozhodnuto o uhrazení závazku České republiky ve výši 5,6 mil. EUR, kterým by bylo dokončeno navýšení kapitálu z roku 2013.

Do uvažovaných stavů majetkových účastí u mezinárodních bank jsou promítnuty rovněž kreditní kurzové rozdíly v úhrnné výši cca 920,9 mil. Kč, které souvisí s vývojem směnného kurzu Kč vůči USD a EUR v 1. pololetí roku 2020. U společností E.ON S.E. a UNIPER S.E. je uváděná výše majetkové účasti ovlivněna vedle směnného kurzu Kč vůči EUR rovněž vývojem reálné hodnoty veřejně obchodovatelných akcií v 1. pololetí 2020.

V případě tuzemských společností se zásadním způsobem projevilo zvýšení základního kapitálu Letiště Praha, a.s., o cca 24,5 mld. Kč z vlastních zdrojů, ke kterému společnost přistoupila v souladu s rozhodnutím jediného akcionáře v roce 2020.

Zvláštní kategorii představují majetkové účasti převzaté po bývalé České konsolidační agentuře (ČKA), kde v roce 2020 došlo k významnému navýšení základního kapitálu o 1 273 mil. Kč úpisem nových akcií společnosti Prisko, a. s.

Nárůst celkového stavu vládních a ostatních pohledávek státu vůči zahraničí a vůči jejich deblokátorům o téměř 366 mil. Kč na úroveň cca 16,9 mld. Kč, je ovlivněn výší předpokládaných splátek, připsaných úroků a v neposlední řadě kreditními kurzovými rozdíly vyčíslenými za 1. pololetí 2020 na cca 561,5 mil. Kč. Uvažované příjmy z vládních úvěrů ve výši 273 mil. Kč se týkají smluvně zajištěných splátek pohledávky vůči Iráku. Z převzatých pohledávek se předpokládá od roku 2020 vypořádání pohledávky za Běloruskem prostřednictvím Ministerstva zahraničních věcí, a to formou postupného zápočtu proti nájmu za budovu velvyslanectví v Minsku. U pohledávek za deblokátory se předpokládá pouze inkaso příjmů z exekucí vůči společnosti Lanatex v celkové výši cca 4,0 mil. Kč. Opačný vliv na stav pohledávek bude mít připsování smluvních úroků, zejména u pohledávek vůči Iráku, které by mohlo dosáhnout úhrnné výše cca 86 mil. Kč. Od roku 2017 je v rámci podrozkavy nově vedena pohledávka vůči deblokátorům původní pohledávky vůči Indonésii v úhrnném rozsahu cca 52 mil. Kč.

U tuzemských pohledávek z poskytnutých státních půjček a návratných finančních výpomocí evidovaných v SFA se v období let 2020 až 2021 nepředpokládá žádná změna stavu.

Průběžné zůstatky cenných papírů ve formě státních pokladničních poukázek a poukázek ČNB v držbě státu z finančního investování na účtech řízení likvidity státní pokladny se budou pohybovat max. v řádu desítek miliard Kč. Na základě změny metodiky (provedené v roce 2015), však z důvodu eliminace rizika duplicitního započtení s peněžními prostředky na účtech SFA nejsou tyto cenné papíry zahrnovány do SFA. Obdobná situace nastane u pohledávek z depozitních operací na účtech řízení likvidity státní pokladny. U těchto položek se tak předpokládá celkový stav na nulové úrovni. V období 2020 až 2021 se neočekává žádná změna stavu státem držených střednědobých a dlouhodobých cenných papírů.

rů z titulu finančního investování dočasně volných prostředků jaderného účtu, který tak zůstane na úrovni 2,3 mld. Kč. Prostředky zvláštního účtu Rezervy důchodového pojištění nebudou v tomto období investovány samostatně, ale v rámci souhrnného účtu státní pokladny budou zapojeny do řízení likvidity.

Státní finanční aktiva nezahrnují předpoklad poskytování nových dlouhodobých vývozních úvěrů na vládní úrovni v návaznosti na usnesení vlády ze dne 3. 11. 2004 č. 1070, které by byly v plné výši financovány ze státního rozpočtu v období let 2020 a 2021.

Očekávaný růst stavu státních finančních pasiv v letech 2020 až 2021 o cca 813,4 mld. Kč vychází z kvantifikací rozpočtové kapitoly Státní dluh, a to ze skutečné výše státních finančních pasiv 1 713,3 mld. Kč k 31. 12. 2019 (včetně závazků z nesplaceného upsaného kapitálu ve výši 73,1 mld. Kč, které však nejsou vykazovány v rámci státního dluhu), z jejich předpokládaného stavu ve výši 2 224,8 mld. Kč na konci roku 2020 a 2 526,65 mld. Kč na konci roku 2021. Nárůst státních finančních pasiv za uvedené dva roky se týká především vnitřního dluhu a v menší míře rovněž závazků z titulu nesplaceného kapitálu, vnější státní dluh naproti tomu poklesne.

Vnitřní státní dluh má za období let 2020 až 2021 vzrůst celkem o cca 811,3 mld. Kč, přičemž v uvedeném období se počítá s růstem tohoto dluhu ve formě střednědobých a dlouhodobých státních dluhopisů (včetně spořicíh státních dluhopisů) o cca 616,4 mld. Kč. Stav státních pokladničních poukázek by měl vzrůst o 194,9 mld. Kč, a to na úroveň 200 mld. Kč.

U vnějšího státního dluhu se v letech 2020 až 2021 počítá s jeho celkovým poklesem o cca 12,5 mld. Kč, a to zejména z důvodu nahrazení krátkodobých zápůjček na peněžním trhu skutečněných za účelem získání eurových prostředků pro refinancování operací spojených se

splátkou státního dluhopisu v červnu 2018 denominovaného v EUR a též emise státního dluhopisu denominovaného v EUR splatného v březnu 2020, emisemi státních eurodluhopisů vydávanými na domácím trhu. Přímé závazky státu vůči zahraničí by přitom měly vzrůst o 14,6 mld. Kč, a to jednak z titulu úvěrů přijatých od EIB na financování realizace infrastrukturálních programů v uvedeném období, kdy se očekává, že nově přijímané úvěry budou vyšší než postupně splácené tranše dříve přijatých úvěrů, a rovněž v důsledku přijetí nového úvěru od Rozvojové banky Rady Evropy na financování výdajů spojených s pandemií COVID-19.

Předpokládané zvýšení závazků z nesplaceného upsaného kapitálu u zahraničních majetkových účastí státu ve správě Ministerstva financí činí celkově cca 14,6 mld. Kč. Od roku 2019 do roku 2023 se Česká republika podílí na navýšení kapitálu Mezinárodní banky pro obnovu a rozvoj (IBRD), přičemž nesplacená část tohoto navýšení představuje ke konci roku 2021 částku cca 91,3 mil. USD (tj. téměř 2,2 mld. Kč). Obdobně se od roku 2020 očekává navýšení kapitálu IFC o 29,4 mil. USD, což při jeho postupném splácení povede k nárůstu nesplacené části upsaného kapitálu o cca 18,3 mil. USD (tj. cca 436,7 mil. Kč) k 31. 12. 2021. Zvýšení nesplacené části upsaného kapitálu se významným způsobem týká podílu České republiky u Evropské investiční banky v souvislosti s vystoupením Velké Británie z Evropské unie, a to ve výši cca 323,8 mil. EUR (tj. cca 8,6 mld. Kč). V roce 2020 došlo rovněž ke změně celkové výše upsaného kapitálu České republiky u Mezinárodní banky hospodářské spolupráce (MBHS), což se promítlo do růstu závazků z nesplaceného kapitálu o cca 5,4 mil. EUR (tj. cca 143,5 mil. Kč). Do vykazovaných stavů jsou přitom započteny i debetní kurzové rozdíly z korunového přepočtu EUR a USD za 1. pololetí 2020.

## **G.**

**Rozpočty územních samosprávných celků,  
dobrovolných svazků obcí a regionálních rad regionů  
soudržnosti**

## Obsah

<b>1 Úvod .....</b>	<b>1</b>
1.1 Územní samosprávné celky (ÚSC) .....	1
1.2 Další územní rozpočty .....	1
<b>2 Územní rozpočty v letech 2020 a 2021 .....</b>	<b>2</b>
2.1 Východiska pro sestavení predikce .....	2
2.2 Očekávaný vývoj hospodaření územních rozpočtů v letech 2020 a 2021 .....	2
2.3 Vývoj hospodaření obcí v letech 2020 a 2021 .....	3
2.3.1 Odhadovaný vývoj na straně příjmů .....	4
2.3.2 Odhadovaný vývoj na straně výdajů .....	5
2.4 Vývoj hospodaření krajů v letech 2020 a 2021 .....	6
2.4.1 Odhadovaný vývoj na straně příjmů .....	7
2.4.2 Odhadovaný vývoj na straně výdajů .....	9
2.5 Další územní rozpočty v letech 2020 a 2021 .....	9
<b>3 Dotace ze státního rozpočtu pro územní rozpočty .....</b>	<b>10</b>
3.1 Dotace ze státního rozpočtu pro obce a hl. m. Prahu v roce 2021 .....	10
3.1.1 Dotace z kapitoly Všeobecná pokladní správa .....	10
3.1.2 Ostatní dotace z kapitoly Všeobecná pokladní správa .....	16
3.1.3 Dotace z ostatních kapitol státního rozpočtu .....	17
3.2 Dotace ze státního rozpočtu pro dobrovolné svazky obcí v roce 2021 .....	17
3.3 Dotace ze státního rozpočtu pro kraje v roce 2021 .....	18
3.3.1 Dotace z kapitoly Všeobecná pokladní správa .....	18
3.3.2 Ostatní dotace z kapitoly Všeobecná pokladní správa .....	20
3.3.3 Dotace z ostatních kapitol státního rozpočtu .....	20
3.4 Dotace ze státního rozpočtu pro regionální rady regionů soudržnosti v roce 2021 .....	20

## Seznam tabulek

Tabulka 1: Struktura salda hospodaření územních rozpočtů v letech 2016 - 2021 (v mld. Kč) .....	2
Tabulka 2: Struktura příjmů a výdajů obcí v letech 2016– 2021 (v mld. Kč) .....	3
Tabulka 3: Struktura příjmů a výdajů krajů v letech 2016 - 2021 (v mld. Kč) .....	6
Tabulka 4: Dotace a příspěvky ze státního rozpočtu obcím a hl. m. Praze v letech 2016 – 2021 (tis Kč) .....	10
Tabulka 5: Dotace a příspěvky rozpočtované pro obce a hl. město Prahu v kapitole Všeobecná pokladní správa v letech 2016 - 2021 (v tis. Kč) .....	11
Tabulka 6: Dotace a příspěvky ze státního rozpočtu pro kraje v letech 2016 - 2021 (v tis. Kč) .....	18
Tabulka 7: Dotace a příspěvky rozpočtované pro kraje v kapitole Všeobecná pokladní správa v letech 2016 - 2021 (v tis Kč) .....	18

## Seznam obrázků

Obrázek 1: Saldo obecních rozpočtů v letech 2001 – 2021 (v mld. Kč) .....	3
Obrázek 2: Struktura příjmů obcí v roce 2020 .....	4
Obrázek 3: Vývoj daňových příjmů obcí v letech 2005 – 2021 (v mld. Kč) .....	5
Obrázek 4: Vývoj kapitálových výdajů a investičních transferů obcí v letech 2007 – 2020 (v mld. Kč) .....	6
Obrázek 5: Saldo krajských rozpočtů v letech 2001 - 2021 (v mld. Kč) .....	7
Obrázek 6: Struktura příjmů krajů v roce 2020 .....	7
Obrázek 7: Vývoj daňových příjmů krajů v letech 2005 – 2021 (v mld. Kč) .....	8

## Seznam boxů

Box 1: Obecná charakteristika příjmů obcí .....	4
Box 2: Obecná charakteristika výdajů obcí .....	5
Box 3: Obecná charakteristika příjmů krajů .....	7
Box 4: Obecná charakteristika výdajů krajů .....	9

## Seznam tabulkových a grafických příloh

Příloha č. 1 -	Predikce hospodaření územních samosprávných celků, dobrovolných svazků obcí a regionálních rad regionů soudržnosti v letech 2020 a 2021
Příloha č. 2 -	Vývoj podílu obcí a krajů na stanovené části výnosu daní dle zákona č. 243/2000 Sb., o rozpočtovém určení daní, ve znění pozdějších předpisů
Příloha č. 3 -	Schéma rozpočtového určení daní od roku 2018
Příloha č. 4 -	Vývoj daňových příjmů obcí a krajů v letech 2020 a 2021
Příloha č. 5 -	Vybrané dotace územním samosprávným celkům z kapitoly Všeobecná pokladní správa v roce 2021
Příloha č. 6 -	Výdaje vedené v informačním systému programového financování EDS/SMVS celkem v roce 2021 pro obce a kraje v kapitole Všeobecná pokladní správa
Příloha č. 7 -	Příspěvek na výkon státní správy pro hl. m. Prahu v roce 2021 - výkon veřejného opatrovnictví
Příloha č. 8 -	Příspěvek na výkon státní správy pro hl. m. Prahu v roce 2021 - vydávání občanských průkazů
Příloha č. 9 -	Příspěvek na výkon státní správy pro hl. m. Prahu v roce 2021 - financování matričních úřadů
Příloha č. 10 -	Příspěvek na výkon státní správy pro hl. m. Prahu v roce 2021 - zpracování živnostenského avíza
Příloha č. 11 -	Konstrukce příspěvku na výkon státní správy pro kraje v roce 2021

# 1 Úvod

## Územní (místní) rozpočty zahrnují:

- rozpočty územních samosprávných celků (tj. rozpočty obcí a krajů)
- rozpočty dobrovolných svazků obcí
- rozpočty regionálních rad regionů soudržnosti

### 1.1 Územní samosprávné celky (ÚSC)

---

Všechny obce (včetně hl. m. Prahy) a kraje zajišťují jak samostatnou působnost, tak státní správu, kterou vykonávají jako svou přenesenou působnost:

**samostatná působnost** - obec a kraj ji vykonává prostřednictvím svých volených orgánů (např. zastupitelstvo, rada) - např. se zde řadí nakládání s majetkem a finanční hospodaření;

**přenesená působnost** - vykonává ji jménem státu obecní úřad (např. působnost stavebního úřadu), krajský úřad (např. přezkum hospodaření obcí). Většina obcí zajišťuje pouze základní rozsah státní správy; podle rozsahu státní správy existují obce s funkcí matričního úřadu, stavebního úřadu, obce s pověřeným obecním úřadem a obce s rozšířenou působností; k částečné úhradě výkonu přenesené působnosti je obcím a krajům poskytován ze státního rozpočtu příspěvek.

#### Hospodaření územních samosprávných celků:

Nástrojem finančního hospodaření ÚSC je rozpočet, který se sestavuje na jeden kalendářní rok (rozpočtové období) a střednědobý výhled rozpočtu. Ten představuje nástroj střednědobého plánování a sestavuje se pro období 2-5 let po roce, na který se sestavuje rozpočet.

### 1.2 Další územní rozpočty

---

#### Dobrovolné svazky obcí (dále jen „DSO“)

Podle zákona č. 128/2000 Sb., o obcích, ve znění pozdějších předpisů, mohou obce ke spolupráci při výkonu samostatné působnosti vytvořit DSO. DSO je právnickou osobou, hospodaří podle vlastního rozpočtu za podmínek stanovených v zákoně č. 250/2000 Sb., o rozpočtových pravidlech územních rozpočtů, ve znění pozdějších předpisů. DSO hospodaří s majetkem, který vytvářejí vlastní činností, nebo který do něj vložily členské obce. Svazky nejčastěji působí v oblasti vodního hospodářství, územního rozvoje a k zajištění komunálních služeb.

#### Regionální rady regionů soudržnosti (dále jen „RR“)

RR jsou právnické osoby, které vznikly v roce 2006 novelou zákona č. 248/2000 Sb., o podpoře regionálního rozvoje, ve znění pozdějších předpisů. Jejich hlavním úkolem bylo administrovat finanční prostředky z fondů EU prostřednictvím regionálních operačních programů (dále jen „ROP“) v předchozím programovém období 2007 - 2013. Činnost RR již končí a v současné době je v legislativním procesu legislativa, která povede k jejich zrušení.



## 2 Územní rozpočty v letech 2020 a 2021

### 2.1 Východiska pro sestavení predikce

Odhady vývoje hospodaření jednotlivých složek územních rozpočtů pro roky 2020 a 2021 byly připraveny s využitím následujících podkladů:

- aktuální makroekonomická predikce České republiky,
- očekávaná skutečnost plnění daňových příjmů veřejných rozpočtů v roce 2020 a daňová predikce na rok 2021,
- aktuální balance příjmů a výdajů obcí a krajů, DSO a RR,

- upravené rozpočty kapitol státního rozpočtu a státních fondů.

**Uváděné hodnoty vztahující se k příjmům, výdajům a saldu jednotlivých kategorií územních rozpočtů pro roky 2020 a 2021 představují odhady, které vychází z výše uvedených předpokladů a jsou vždy postupně zpřesňovány na základě aktuálního vývoje.**

### 2.2 Očekávaný vývoj hospodaření územních rozpočtů v letech 2020 a 2021

I přes stávající ekonomický vývoj, který souvisí s probíhající pandemií onemocnění COVID-19, se předpokládá, že územní rozpočty jako celek v letošním i v příštím roce vykážou rozpočtový přebytek. Ten by se však měl postupně snižovat.

Jakým způsobem se jednotlivé úrovně této kategorie veřejných rozpočtů na odhadovaném saldu podílejí, ve srovnání se situací v minulých letech, zachycuje následující tabulka.

**Tabulka 1: Struktura salda hospodaření územních rozpočtů v letech 2016 - 2021 (v mld. Kč)**

	2016	2017	2018	2019	2020	2021
	Skutečnost	Skutečnost	Skutečnost	Skutečnost	Oč. skutečnost	Predikce
Obce	39,7	21,4	8,3	25,5	4,4	1,4
Kraje	12,7	9,1	0,1	5,8	-1,5	-1,1
Dobrovolné svazky obcí	0,8	0,6	0,4	0,4	0,1	0,1
Regionální rady	0,0	-0,2	0,0	-0,1	0,0	0,0
<b>Celkem</b>	<b>53,2</b>	<b>30,9</b>	<b>8,8</b>	<b>31,6</b>	<b>3,0</b>	<b>0,4</b>

### Hlavní faktory mající vliv na vývoj hospodaření územních rozpočtů v letech 2020 a 2021

- **Ekonomický vývoj ovlivněný pandemií onemocnění COVID-19**

Nastalá ekonomická situace negativně ovlivňuje vývoj daňových příjmů územních samosprávných celků, oproti tomu však dochází v průběhu roku 2020 k navýšování transferů pro územní rozpočty. To ovlivní nejen plnění příjmů, ale i výdajů a výslednou výši salda rozpočtového hospodaření.

V roce 2021 se již předpokládá oživení ekonomiky a s tím související obnovení růstu daňových příjmů, což by mělo pozitivně ovlivnit příjmovou stranu rozpočtů obcí a krajů, u nichž daňové příjmy představují nejvýznamnější kategorii vlastních příjmů.

- **Rozpočtové určení daní**

Vývoj na straně daňových příjmů obcí a krajů neovlivňuje v letošním ani příštím roce změna zákona č. 243/2000 Sb., o rozpočtovém určení daní, ve znění pozdějších předpisů. V předchozích letech došlo k úpravám tohoto zákona znamenajícím

posílení daňových příjmů územních samosprávných celků následujícím způsobem: Od 1. 1. 2016 byl navýšen podíl krajů na dani z přidané hodnoty na 8,92 %. U obcí došlo s účinností od 1. 1. 2017 k navýšení podílu na dani z přidané hodnoty na 21,4 % a zároveň byl zrušen problematický 30% podíl obcí na dani z příjmů fyzických osob z příznání. Od 1. 1. 2018 došlo u obcí k dalšímu navýšení podílu na dani z přidané hodnoty na 23,58 % a zároveň se navýšila váha kritéria počtu dětí a žáků ZŠ a MŠ v působnosti obcí ze 7 % na 9 %.

- **Investiční politika na úrovni územních samosprávných celků**

Ochota investovat v minulosti naspořené prostředky, popř. vůle zapojit do jejich financování bankovní úvěry, bude mít přímý vliv nejen na výši kapitálových výdajů, ale odrazí se i ve výsledném saldu rozpočtového hospodaření.

Podrobnější údaje o očekávaných příjmech a výdajích jednotlivých úrovní územních rozpočtů jsou uvedeny v následujícím textu.

## 2.3 Vývoj hospodaření obcí v letech 2020 a 2021

Tabulka 2: Struktura příjmů a výdajů obcí v letech 2016– 2021 (v mld. Kč)

	2016	2017	2018	2019	2020	2021	2021/2016	2021/2020
	Skutečnost	Skutečnost	Skutečnost	Skutečnost	Oč. skutečnost	Predikce	Index	Index
Daňové příjmy	190,8	206,3	226,2	245,2	222,8	235,3	123,3%	105,6%
Nedaňové příjmy	30,3	29,4	32,2	34,2	35,3	36,3	119,8%	102,8%
Kapitálové příjmy	7,8	6,3	7,4	6,7	6,6	6,8	87,2%	103,0%
Přijaté transfery	50,0	52,2	65,1	74,4	104,0	70,9	141,8%	68,2%
ze SR	34,0	38,5	48,5	58,4	81,0	47,5	139,7%	58,6%
<b>Příjmy celkem</b>	<b>278,9</b>	<b>294,2</b>	<b>330,9</b>	<b>360,5</b>	<b>368,7</b>	<b>349,3</b>	<b>125,2%</b>	<b>94,7%</b>
Běžné výdaje	187,8	205,5	228,2	242,8	259,7	251,5	133,9%	96,8%
Kapitálové výdaje	51,4	67,3	94,4	92,2	104,6	96,4	187,5%	92,2%
<b>Výdaje celkem</b>	<b>239,2</b>	<b>272,8</b>	<b>322,6</b>	<b>335,0</b>	<b>364,3</b>	<b>347,9</b>	<b>145,4%</b>	<b>95,5%</b>
<b>Saldo</b>	<b>39,7</b>	<b>21,4</b>	<b>8,3</b>	<b>25,5</b>	<b>4,4</b>	<b>1,4</b>		

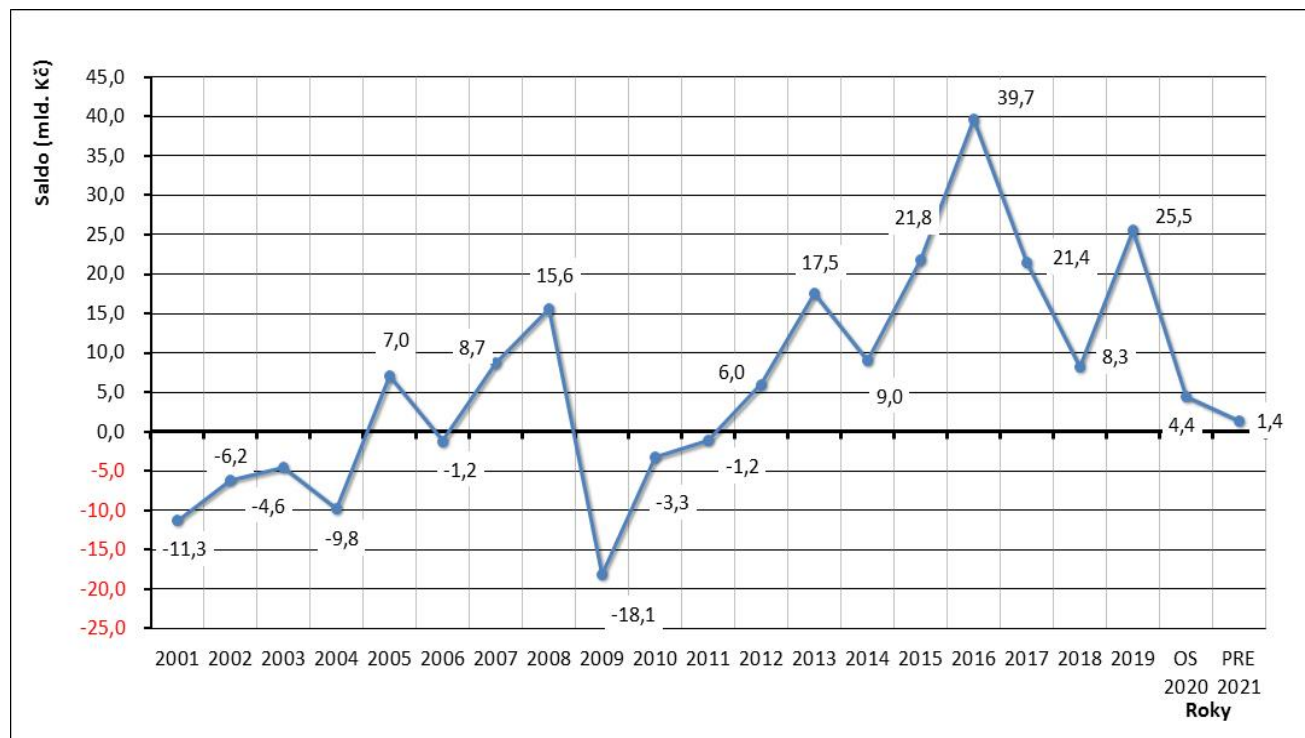
### Poznámka:

Výše transferů vychází z návrhu státního rozpočtu na rok 2021. Té odpovídá i výše odhadovaných výdajů, a to zejména kapitálových. Stejně jako v předchozích letech se předpokládá částečné navýšení transferů pro obce v průběhu roku (formou rozpočtových opatření), což ovlivní nejen skutečné plnění příjmů, ale i výdajů.

V hospodaření obcí v roce 2020 se projevuje probíhající celosvětová pandemie onemocnění COVID-19. Aktualizovaný odhad výsledku hospodaření předpokládá u obcí jak v letošním tak příštím roce přebytek, a to ve výši 4,4 mld. Kč pro rok 2020 a 1,4 mld. Kč pro rok 2021, což je nižší hodnota než byla obcemi vykázaná v předchozích letech. Skutečně dosažený výsledek

rozpočtového hospodaření bude v roce 2020 záviset nejen na dosažené výši daňových příjmů, ale i na přijatých transferech (zejména ze státního rozpočtu) a v neposlední řadě na ochotě obcí realizovat kapitálové výdaje s využitím v minulosti naspořených prostředků, popř. bankovních úvěrů. To bude klíčové pro vývoj rozpočtového hospodaření obcí i v následujícím roce.

Obrázek 1: Saldo obecních rozpočtů v letech 2001 – 2021 (v mld. Kč)

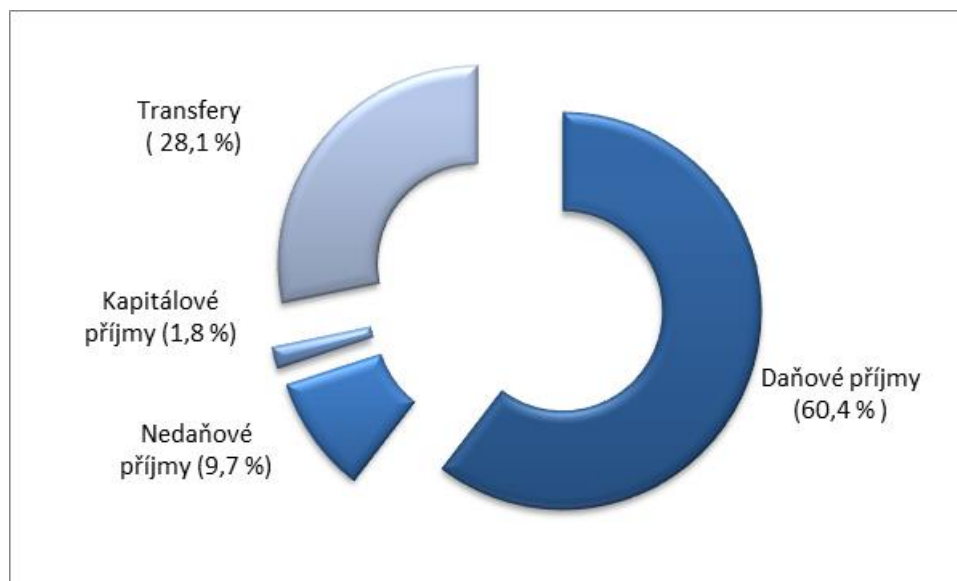


### 2.3.1 Odhadovaný vývoj na straně příjmů

#### Box 1: Obecná charakteristika příjmů obcí

Struktura příjmů obcí je z dlouhodobého hlediska stabilní. Nejdůležitější zdroj financování představují **daňové příjmy**, které jsou definovány zejména zákonem č. 243/2000 Sb., o rozpočtovém určení daní, ve znění pozdějších předpisů. Mezi daňové příjmy obcí se rovněž řadí podíl na výnosu daně z hazardu, z místních a správních poplatků, různé poplatky a odvody v oblasti životního prostředí. Jejich rozpočtové určení definují příslušné zákony. Druhý nejvýznamnější zdroj financování rozpočtů obcí tvoří **transfery poskytované z různých úrovní veřejných rozpočtů** (zejména ze státního rozpočtu, ale také např. z rozpočtů krajů, státních fondů, EU). Méně významný podíl představují v rozpočtech obcí **kapitálové a nedaňové příjmy**. Do kapitálových příjmů se řadí např. příjmy z prodeje dlouhodobého majetku, do nedaňových příjmů např. příjmy z jeho pronájmu a vlastní činnosti.

Obrázek 2: Struktura příjmů obcí v roce 2020



#### ▪ Daňové příjmy

**V roce 2020** se předpokládá, že daňové příjmy obcí dosáhnou částky 222,8 mld. Kč a na celkových příjmech se budou podílet 60,4 %. Ve srovnání s rokem 2019 se předpokládá pokles daňových příjmů obcí o cca 9,1 %. Dosavadní situace v oblasti daňových příjmů obcí odráží jednak stávající ekonomický vývoj, který je důsledkem probíhající pandemie onemocnění COVID-19 v kombinaci s přijatými diskrečními opatřeními na příjmové straně (např. prominutí červnové zálohy u daně z příjmů právnických osob a fyzických osob placené poplatníky, výplata tzv. kompenzačního bonusu na úkor inkasa daně z příjmů fyzických osob ze závislé činnosti, atd.).

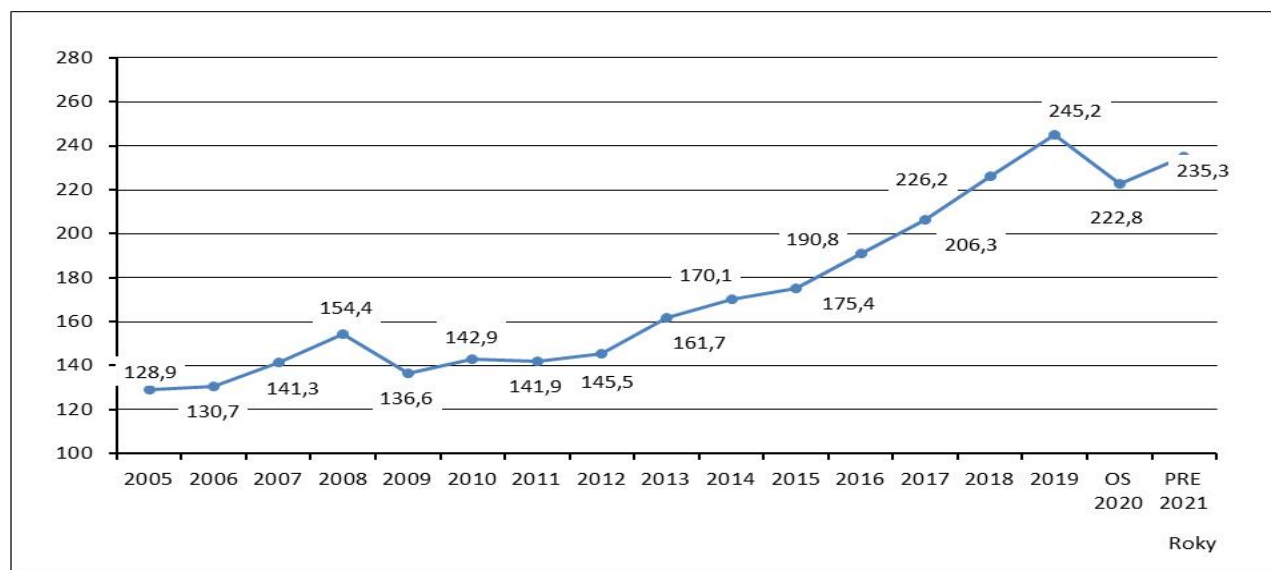
**V roce 2021** se očekává obnovení růstu daňových příjmů obcí, a to o 5,6 %, tj. o 12,5 mld. Kč (tento údaj zahrnuje

z důvodu lepší srovnatelnosti daňové příjmy hl. m. Prahy, které hlavní město získává jako obec i kraj).

#### Hlavní vlivy na inkaso daní v roce 2021:

- aktuální ekonomická situace v České republice, přičemž lze očekávat pozvolné ožívání ekonomiky;
- dopady legislativních opatření zavedených v předchozích letech (kontrolní hlášení, zvýšení daňového zvýhodnění na děti, školkovné apod.) a opatření přijatá v důsledku onemocnění COVID-19 (např. zavedení institutu zpětného uplatnění daňové ztráty).

**Obrázek 3: Vývoj daňových příjmů obcí v letech 2005 – 2021 (v mld. Kč)**



Konkrétní číselné údaje dle jednotlivých daňových titulů jsou obsaženy v tabulkové části v Příloze č. 4.

Podrobně se problematikou vývoje daňových příjmů zabývá část E. Zpráva k návrhu zákona o státním rozpočtu ČR na rok 2021 rozpočtové dokumentace.

#### ▪ Transfery

Očekává se, že obce v roce 2020 získají z různých úrovní veřejných rozpočtů transfery v částce 104 mld. Kč, což je o 29,6 mld. Kč více než v roce 2019. Meziroční nárůst se týká jak neinvestičních, tak investičních transferů, které jsou obcím poskytovány zejména ze státního rozpočtu.

V návaznosti na snahu vlády omezit dopady na rozpočty obcí v souvislosti s probíhající pandemií onemocnění COVID-19 získaly obce ze státního rozpočtu např. mimořádný jednorázový příspěvek ve výši 13,4 mld. Kč na zmírnění dopadu poklesu daňových příjmů v roce 2020 z titulu vyplácení tzv. kompenzačního bonusu na základě zákona č. 159/2020 Sb., o kompenzačním bonusu v souvislosti s krizovými opatřeními v souvislosti s výskytem koronaviru SARS CoV-2, ve znění pozdějších předpisů. Obce zároveň čerpají dotační prostředky z různých dotačních titulů cílených do oblastí jako je např. školství, nájemní bydlení, jiný obecní majetek apod., zahrnutých v příslušných kapitolách státního rozpočtu.

Výše navrhovaných transferů určených obcím z různých úrovní veřejných rozpočtů v roce 2021 se pohybuje na 68 % z jejich odhadované hodnoty pro rok 2020. Tato hodnota je jako každý rok zkreslena tím, že poskytovatelé dotací ne vždy veškeré prostředky rozepisují v položkách dle jednotlivých skupin příjemců již v době zpracování státního rozpočtu, ale činí tak až v průběhu rozpočtového roku. Stejně jako v předchozích letech se předpokládá další navýšení transferů pro obce v průběhu roku rozpočtovými opatřeními v některých kapitolách státního rozpočtu, což ovlivní nejen skutečné plnění příjmů, ale i výdajů, a to zejména kapitálových. Navíc srovnávací základna roku 2020 byla jednorázově navýšena o dotační prostředky, které byly obcím vyčleněny zejména poslední novelou zákona o státním rozpočtu na rok 2020 v souvislosti s pandemií onemocnění COVID-19.

### 2.3.2 Odhadovaný vývoj na straně výdajů

#### Box 2: Obecná charakteristika výdajů obcí

Výdaje obcí se člení na **běžné a kapitálové**. Tři čtvrtiny z celkových výdajů obcí představují běžné výdaje. **Do běžných výdajů** se řadí zejména mzdy a platy zaměstnanců, povinné pojistné placené zaměstnavatelem, výdaje na nákup služeb, materiálu a neinvestiční transfery příspěvkovým a neziskovým organizacím, výdaje na opravy a údržbu majetku.

**Kapitálové výdaje** obcí zahrnují zejména výdaje na pořízení dlouhodobého majetku a jeho technické zhodnocení.

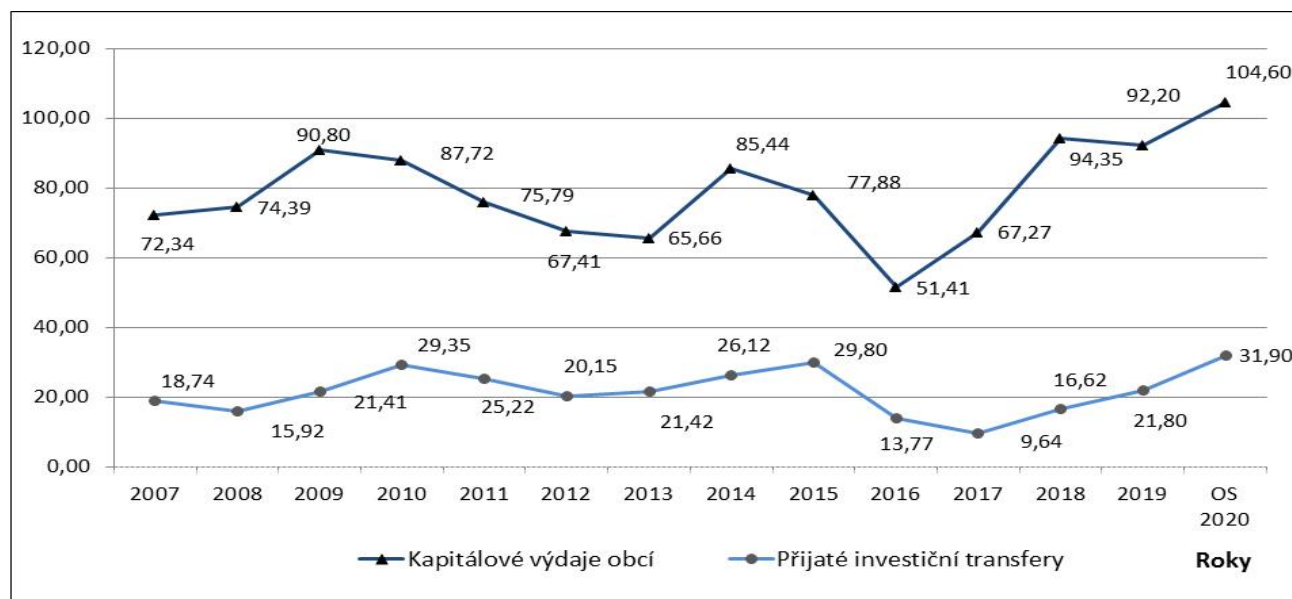
Odhaduje se, že celkové výdaje obcí v roce 2020 dosáhnou výše 364,3 mld. Kč, což představuje meziroční navýšení o 8,7 %. V případě běžných výdajů se nárůst soustřeďuje zejména do hlavních výdajových skupin,

jako jsou mzdy, platy a související platby a do transferů příspěvkovým a neziskovým organizacím.

Kapitálové výdaje obcí se pro rok 2020 očekávají ve výši 104,6 mld. Kč. Vývoj na straně kapitálových výdajů by měly pozitivně ovlivnit prostředky na investiční transfery, které byly dodatečně zahrnuty do státního

rozpočtu na rok 2020 a zároveň ochota obcí investovat se zapojením v minulosti naspořených prostředků, popř. s využitím bankovních úvěrů. Tyto faktory ovlivní výši kapitálových výdajů obcí i v roce 2021.

**Obrázek 4: Vývoj kapitálových výdajů a investičních transferů obcí v letech 2007 – 2020 (v mld. Kč)**



Výdaje, které by měly obce vynaložit v roce 2021, se odhadují ve výši 347,9 mld. Kč. Na celkové částce se ze 72 % podílejí běžné výdaje, zbývajících 28 % připadá na výdaje kapitálové. V průběhu rozpočtového roku

bude výše kapitálových výdajů stejně jako každý rok zpřesňována v návaznosti na aktuální vývoj v oblasti transferů.

## 2.4 Vývoj hospodaření krajů v letech 2020 a 2021

**Tabulka 3: Struktura příjmů a výdajů krajů v letech 2016 - 2021 (v mld. Kč)**

	2016	2017	2018	2019	2020	2021	2021/2016	2021/2020
	Skutečnost	Skutečnost	Skutečnost	Skutečnost	Oč. skutečnost	Predikce	Index	Index
Daňové příjmy	58,8	64,4	69,0	75,0	67,5	71,5	121,6%	105,9%
Nedaňové příjmy	4,2	3,6	5,5	6,7	6,7	7,2	171,4%	107,5%
Kapitálové příjmy	0,6	0,3	0,3	0,4	0,2	0,3	50,0%	150,0%
Přijaté transfery	104,7	113,3	131,1	156,4	186,9	184,5	176,2%	98,7%
ze SR	99,3	112,2	129,8	152,7	179,5	177,3	178,5%	98,8%
<b>Příjmy celkem</b>	<b>168,3</b>	<b>181,6</b>	<b>205,8</b>	<b>238,5</b>	<b>261,3</b>	<b>263,5</b>	<b>156,6%</b>	<b>100,8%</b>
Běžné výdaje	141,1	155,2	175,6	200,4	228,0	232,0	164,4%	101,8%
Kapitálové výdaje	14,5	17,3	30,1	32,3	34,8	32,6	224,8%	93,7%
<b>Výdaje celkem</b>	<b>155,6</b>	<b>172,5</b>	<b>205,7</b>	<b>232,7</b>	<b>262,8</b>	<b>264,6</b>	<b>170,1%</b>	<b>100,7%</b>
<b>Saldo</b>	<b>12,7</b>	<b>9,1</b>	<b>0,1</b>	<b>5,8</b>	<b>-1,5</b>	<b>-1,1</b>		

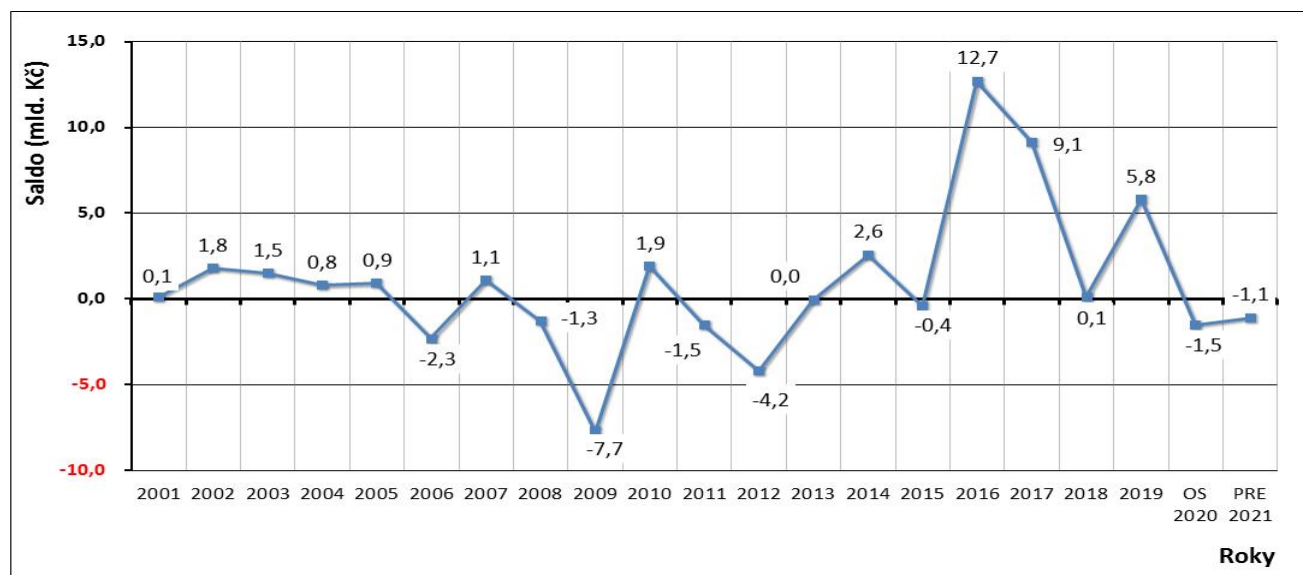
### Poznámka:

Výše transferů vychází z návrhu státního rozpočtu na rok 2021. Té odpovídá i výše odhadovaných výdajů, a to zejména kapitálových. Stejně jako v předchozích letech se předpokládá částečné navýšení transferů pro kraje v průběhu roku (formou rozpočtových opatření), což ovlivní nejen skutečné plnění příjmů, ale i výdajů.

V případě krajů, se předpokládá v roce 2020 mírné záporné saldo hospodaření, a to ve výši -1,5 mld. Kč. Rozpočtový schodek se očekává i pro rok 2021, a to ve výši -1,1 mld. Kč. Rozpočtové saldo u krajů bude ovlivněno shodnými faktory jako v případě obecních

rozpočtů, tj. bude záviset nejen na dosažené výši daňových příjmů, ale i na výši přijatých transferů zejména ze státního rozpočtu, popř. ze státních fondů, a v neposlední řadě na ochotě krajů realizovat investice.

Obrázek 5: Saldo krajských rozpočtů v letech 2001 - 2021 (v mld. Kč)



## 2.4.1 Odhadovaný vývoj na straně příjmů

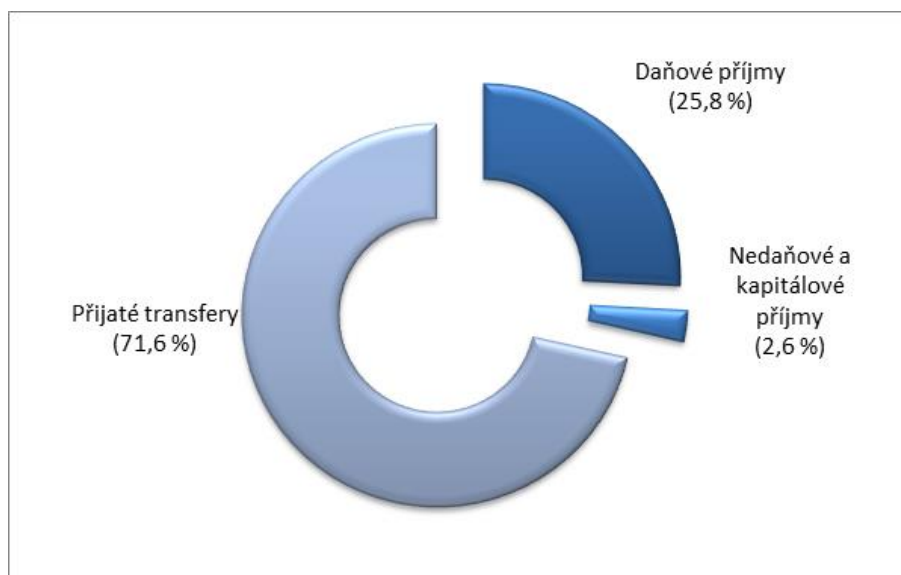
### Box 3: Obecná charakteristika příjmů krajů

Nejdůležitější zdroj financování představují v případě krajů **transfery**. Je to dáno tím, že prostřednictvím krajských rozpočtů jsou administrovány prostředky na úhradu tzv. „přímých výdajů na vzdělávání v regionálním školství“. Ty jsou tvořeny osobními výdaji (jedná se o platy pedagogických a nepedagogických pracovníků, pojistné a další související platby) a ostatními přímými neinvestičními výdaji (jedná se o učebnice, učební pomůcky apod.). Podle zákona č. 561/2004 Sb., o předškolním, základním, středním, vyšším odborném a jiném vzdělávání, ve znění pozdějších předpisů, tyto prostředky neprocházejí rozpočty obcí. Zároveň jejich charakter předurčuje, že v celkových transferech pro kraje převažují z více než 80 % neinvestiční transfery z kapitoly Ministerstva školství, mládeže a tělovýchovy.

Druhý nejvýznamnější zdroj rozpočtů krajů představují **daňové příjmy**, které jsou definovány zejména zákonem č. 243/2000 Sb., o rozpočtovém určení daní, ve znění pozdějších předpisů. Mezi daňové příjmy krajů se řadí i výnosy ze správních poplatků, popř. jiných poplatků, které jsou na základě příslušných zákonů příjmem krajských rozpočtů.

Méně významný podíl představují v rozpočtech krajů **kapitálové a nedaňové příjmy**. Do kapitálových příjmů se řadí např. příjmy z prodeje majetku, do nedaňových příjmů např. příjmy z pronájmu a z vlastní činnosti.

Obrázek 6: Struktura příjmů krajů v roce 2020





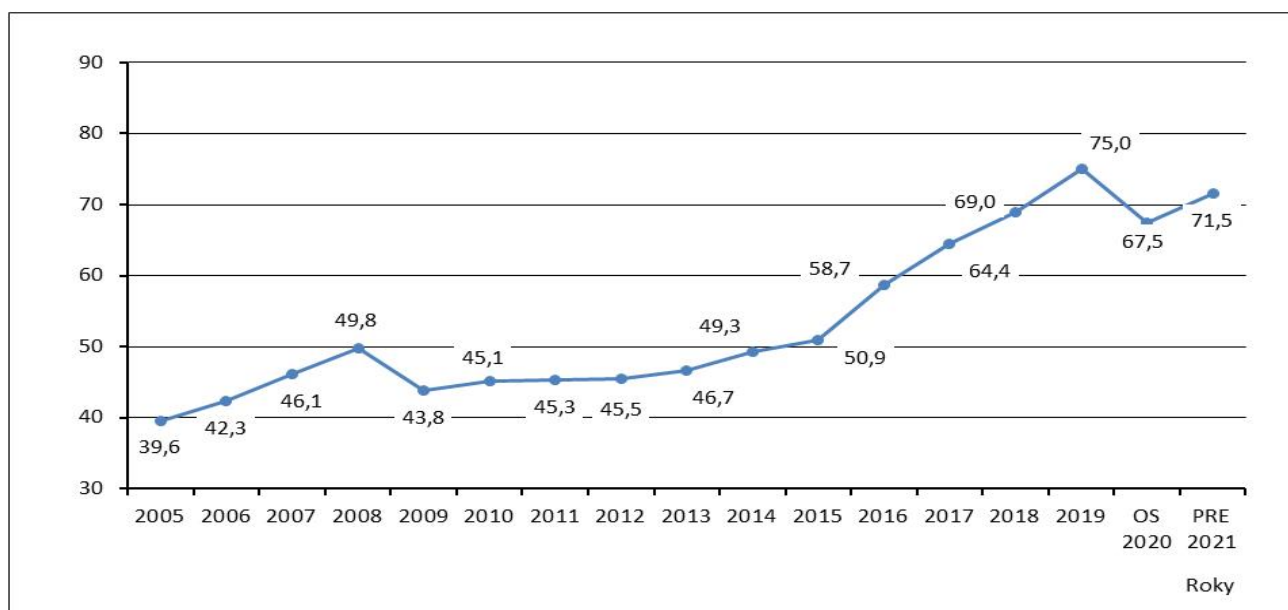
### ▪ Daňové příjmy

V roce 2020 se předpokládá, že daňové příjmy krajů dosáhnou částky 67,5 mld. Kč a na celkových příjmech se budou podílet 25,8 %. Ve srovnání s rokem 2019 se očekává pokles daňových příjmů krajů o 7,5 mld. Kč, tj. o cca 10 %. Dosavadní situace v oblasti daňových příjmů krajů odráží jednak stávající ekonomický vývoj, který je důsledkem probíhající pandemie onemocnění COVID-19

v kombinaci s přijatými diskrečními opatřeními na příjmové straně

V roce 2021 se očekává meziroční navýšení daňových příjmů krajů o 4 mld. Kč, tj. o 5,9 % (podrobněji viz subkapitola 2.3. Vývoj hospodaření obcí v letech 2020 a 2021).

**Obrázek 7: Vývoj daňových příjmů krajů v letech 2005 – 2021 (v mld. Kč)**



Konkrétní číselné údaje dle jednotlivých daňových titulů jsou obsaženy v tabulkové části v Příloze č. 4.

### ▪ Transfery

V roce 2020 se očekává, že transfery přijaté kraji dosáhnou částky 186,9 mld. Kč a ve srovnání s rokem 2019 meziročně vzrostou o 19,5 %. Z celkových příjmů budou tvořit 71,6 %. Meziroční nárůst se týká jak neinvestičních, tak investičních transferů. V návaznosti na snahu vlády omezit dopady na rozpočty krajů v souvislosti s probíhající pandemií onemocnění COVID-19 jsou pro rok 2020 pro kraje vyčleněny jako kompenzační opatření nejen finanční prostředky na opravy silnic II. a III. třídy, ale také prostředky na podporu sociálních služeb, na ochranné prostředky, na odměny záchranářů, popř. další.

V roce 2021 by měly transfery určené krajům z různých úrovní veřejných rozpočtů dosáhnout cca 98,7 % z jejich

hodnoty odhadované pro rok 2020. Obdobně jako v předchozích letech se předpokládá částečné navýšení ostatních (především investičních) transferů pro kraje v průběhu roku rozpočtovými opatřeními v některých kapitolách státního rozpočtu, což ovlivní nejen skutečné plnění příjmů, ale i výdajů krajů. Stejně jako u obcí srovnávací základna roku 2020 byla jednorázově navýšena o dotační prostředky, které byly krajům vyčleněny zejména poslední novelou zákona o státním rozpočtu na rok 2020 v souvislosti s pandemií onemocnění COVID-19.

## 2.4.2 Odhadovaný vývoj na straně výdajů

### Box 4: Obecná charakteristika výdajů krajů

Výdaje krajů se člení na **běžné a kapitálové**. Cca 90 % z celkových výdajů krajů představují **běžné výdaje**. Stejně jako u obcí se jedná zejména o mzdy a platy zaměstnanců, povinné pojistné placené zaměstnavatelem, výdaje na nákup služeb, materiálu a neinvestiční transfery organizací, výdaje na opravy, údržbu majetku. Na rozdíl od obcí neinvestiční transfery organizací představují ve výdajích krajů jednoznačně dominantní položku. To odpovídá struktuře příjmů krajů, kde převládají zejména neinvestiční transfery z kapitoly Ministerstva školství mládeže a tělovýchovy (podrobněji viz Box 3).

**Kapitálové výdaje** krajů tvoří zejména výdaje na pořízení dlouhodobého majetku a jeho technické zhodnocení.

Předpokládá se, že celkové výdaje krajů v roce 2020 dosáhnou výše 262,8 mld. Kč, což představuje meziroční navýšení o 13 %. V případě běžných výdajů se nárůst týká zejména neinvestičních transferů příspěvkovým, neziskovým a podobným organizacím a dále do mzdových a souvisejících plateb. Kapitálové výdaje krajů se pro rok 2020 odhadují ve výši 34,8 mld. Kč. I v případě této skupiny výdajů se počítá s nárůstem oproti roku 2019, což koresponduje s odhadovaným vývojem na straně investičních transferů.

Kraje k pololetí vykázaly ve srovnání se stejným obdobím poměrně vysokou investiční aktivitu, o čemž svědčí

skutečnost, že jejich kapitálové výdaje vzrostly k 30. 6 2020, ve srovnání se stejným obdobím roku 2019, o téměř 26 %. Vzhledem k současné nestandardní situaci je však otázkou, do jaké míry bude tento trend zachován. Na základě informací dostupných v době zpracování rozpočtové dokumentace se odhaduje růst kapitálových výdajů krajů pro rok 2020 o 7,7 % ve srovnání s rokem 2019.

Výdaje, které by měly kraje vynaložit v roce 2021, se odhadují ve výši 264,6 mld. Kč. Na celkové částce se z 88 % podílejí běžné výdaje, zbývajících 12 % připadá na výdaje kapitálové.

## 2.5 Další územní rozpočty v letech 2020 a 2021

### Dobrovolné svazky obcí

Výše příjmů DSO je primárně ovlivněna výší přijatých transferů, protože DSO neparticipují na daňových příjmech. Vlastní příjmy (nedaňové a kapitálové) se pro rok 2020 odhadují ve výši 1,5 mld. Kč. Přijaté transfery se pro tento rok předpokládají ve výši 3 mld. Kč. Pokud jde o saldo hospodaření, očekává se, že rozpočty DSO v roce 2020 skončí v přebytku ve výši 0,1 mld. Kč. Pro rok 2021 se předpokládá, že DSO budou hospodařit s rozpočtovým přebytkem ve výši 0,1 mld. Kč, a to s příjmy 4,6 mld. Kč a výdaji 4,5 mld. Kč.

### Regionální rady regionů soudržnosti

Pro rok 2020 se příjmy RR odhadují ve výši 0,3 mld. Kč a jsou tvořeny přijatými transfery. Výdaje se očekávají ve výši 0,3 mld. Kč a měly by být zejména neinvestičního charakteru. To, že v roce 2016 bylo definitivně ukončeno proplácení prostředků z ROP, se projevuje jak na struktuře příjmů, tak i výdajů RR. Pro rok 2021 se předpokládá, že RR budou hospodařit s vyrovnaným rozpočtem s příjmy a výdaji ve výši 0,05 mld. Kč.



### 3 Dotace ze státního rozpočtu pro územní rozpočty

#### 3.1 Dotace ze státního rozpočtu pro obce a hl. m. Prahu v roce 2021

Tabulka 4: Dotace a příspěvky ze státního rozpočtu obcím a hl. m. Praze v letech 2016 – 2021 (tis Kč)

	2016	2017	2018	2019	2020	2020	2021
	Rozpočet	Rozpočet	Rozpočet	Rozpočet	Rozpočet	Rozpočet po novelách	Návrh
<b>Dotace z kapitoly VPS:</b>	<b>9 705 910</b>	<b>10 311 966</b>	<b>11 111 404</b>	<b>12 706 344</b>	<b>12 714 050</b>	<b>29 306 778</b>	<b>12 459 881</b>
<i>Finanční vztahy SR k rozpočtům obcí v úhrnech po jednotlivých krajích (příloha č. 6 k zákonu o SR)</i>	<i>7 517 337</i>	<i>8 190 527</i>	<i>8 605 004</i>	<i>9 438 270</i>	<i>9 828 964</i>	<i>9 828 964</i>	<i>10 251 683</i>
<i>Finanční vztah SR k rozpočtu hl. m. Prahy (příloha č. 7 k zákonu o SR)</i>	<i>833 725</i>	<i>906 193</i>	<i>959 571</i>	<i>1 075 509</i>	<i>1 140 915</i>	<i>1 140 915</i>	<i>1 210 478</i>
<i>Ostatní dotace z kapitoly VPS</i>	<i>1 354 848</i>	<i>1 215 246</i>	<i>1 546 829</i>	<i>2 192 565</i>	<i>1 744 171</i>	<i>18 336 899</i>	<i>997 720</i>
<b>Dotace z ostatních kapitol státního rozpočtu,</b>	<b>18 297 058</b>	<b>20 056 960</b>	<b>19 726 578</b>	<b>24 582 878</b>	<b>30 270 561</b>	<b>33 820 751</b>	<b>35 081 933</b>
<b>z toho:</b>							
<i>kapitola MŠMT (zejména na přímé náklady na vzdělávání pro hl. m. Prahu)</i>	<i>10 862 015</i>	<i>11 399 657</i>	<i>13 348 125</i>	<i>17 449 800</i>	<i>22 161 298</i>	<i>22 161 298</i>	<i>27 480 814</i>
<i>kapitola MPSV (např. na činnosti vykonávané ORP v oblasti sociálně-právní ochrany dětí, na výkon pěstounské péče apod. )</i>	<i>3 747 244</i>	<i>3 202 562</i>	<i>1 385 200</i>	<i>3 049 544</i>	<i>3 233 937</i>	<i>3 683 937</i>	<i>3 914 293</i>
<b>Celkem</b>	<b>28 002 968</b>	<b>30 368 926</b>	<b>30 837 982</b>	<b>37 289 222</b>	<b>42 984 611</b>	<b>63 127 529</b>	<b>47 541 814</b>

##### 3.1.1 Dotace z kapitoly Všeobecná pokladní správa

Dotace z kapitoly Všeobecná pokladní správa zahrnují dotace a příspěvky v ukazatelích **Finanční vztah státního rozpočtu k rozpočtům obcí v úhrnech po jednotlivých krajích** (příloha č. 6 k zákonu o státním rozpočtu),

**Finanční vztah státního rozpočtu k rozpočtu hl. m. Prahy** (příloha č. 7 k zákonu o státním rozpočtu) a ostatní dotace z kapitoly Všeobecná pokladní správa.

**Tabulka 5: Dotace a příspěvky rozpočtované pro obce a hl. město Prahu v kapitole Všeobecná pokladní správa v letech 2016 - 2021 (v tis. Kč)**

	2016	2017	2018	2019	2020	2020	2021	2021/2020 (po novelách)
	Rozpočet	Rozpočet	Rozpočet	Rozpočet	Rozpočet	Rozpočet po novelách	Návrh	Index
<b>Finanční vztahy SR k rozpočtům obcí</b> (příloha č. 6 k zákonu o SR), z toho:	<b>7 517 337</b>	<b>8 190 527</b>	<b>8 605 004</b>	<b>9 438 270</b>	<b>9 828 964</b>	<b>9 828 964</b>	<b>10 251 683</b>	<b>104%</b>
<i>dotace na vybraná zdravotnická zařízení</i>	21 685	18 241	14 891	0	0	0	0	
<i>příspěvek na výkon státní správy</i>	7 495 652	8 172 286	8 590 113	9 438 270	9 828 964	9 828 964	10 251 683	104%
<b>Finanční vztah SR k rozpočtu hl. m. Prahy</b> (příloha č. 7 k zákonu o SR), z toho:	<b>833 725</b>	<b>906 193</b>	<b>959 571</b>	<b>1 075 509</b>	<b>1 140 915</b>	<b>1 140 915</b>	<b>1 210 478</b>	<b>106%</b>
<i>příspěvek na výkon státní správy</i>	833 725	906 193	959 571	1 075 509	1 140 915	1 140 915	1 210 478	106%
<b>Ostatní dotace z kapitoly VPS:</b>	<b>1 354 848</b>	<b>1 215 246</b>	<b>1 546 829</b>	<b>2 192 565</b>	<b>1 744 171</b>	<b>18 336 899</b>	<b>997 720</b>	<b>5%</b>
<i>např. v ukazateli „Výdaje vedené v informačním systému programového financování EDS/SMVS celkem“</i>	905 000	700 000	766 109	1 708 165	1 179 651	4 939 652	515 000	10%
<i>např. "Příspěvek obcím na zmírnění dopadu poklesu daňových příjmů v roce 2020 v souvislosti s epidemií koronaviru označovaného jako SARS CoV-2"*)</i>						12 832 728		0%
<b>Celkem dotace z kapitoly VPS:</b>	<b>9 705 910</b>	<b>10 311 966</b>	<b>11 111 404</b>	<b>12 706 344</b>	<b>12 714 050</b>	<b>29 306 778</b>	<b>12 459 881</b>	<b>43%</b>

\*) Novelou zákona č. 159/2020 Sb., bylo schváleno navýšení příspěvku z 1200 Kč na 1250 Kč/obyv. obce, a proto byla dodatečně celková částka příspěvku navýšena z Vládní rozpočtové rezervy na 13 367 424 tis. Kč, a to v souladu s usnesením vlády č. 795 ze dne 27. 7. 2020.

## Dotace a příspěvky obsažené ve finančním vztahu státního rozpočtu k rozpočtům obcí a rozpočtu hl. m. Prahy:

### • Příspěvek na výkon státní správy pro obce

Postup pro stanovení výše příspěvku na výkon státní správy jednotlivým obcím je stanoven přílohou č. 8 k zákonu o státním rozpočtu ČR na rok 2021.

**Obecná charakteristika příspěvku na výkon státní správy pro obce:**

- Příspěvek je určen na částečnou úhradu výdajů spojených s výkonem státní správy dle § 62 zákona č. 128/2000 Sb., o obcích (obecní zřízení), ve znění pozdějších předpisů. Pro rok 2021 zůstává zachována **pro všechny kategorie obcí kumulovaná konstrukce příspěvku, tj. příspěvek představuje součet dílčích částek vypočtených pro jednotlivé správní činnosti.**
- **Konkrétní příspěvek pro jednotlivé obce** je součtem příspěvků všech skutečně vykonávaných působností dané obce (základní působnost,

působnost stavebního úřadu, působnost matričního úřadu, působnost pověřeného obecního úřadu a působnost obce s rozšířenou působností). U některých obcí se navíc přičítají další částky na zajištění dalších specifických správních činností viz **část 1.C), 1.D), 1.E), 1.F), 1.G), 1.H), 1.I) a 1.J) přílohy č. 8** k zákonu o státním rozpočtu ČR na rok 2021, např. na zajištění výkonu veřejného opatrovnictví obcemi, vydávání občanských průkazů apod. (obecně výkonové složky).

- Do výše příspěvku se promítá celkový počet obyvatel obce, počet obyvatel správního obvodu a u obcí s rozšířenou působností také poměr správního centra ke správnímu obvodu vyjádřený počtem obyvatel. Příspěvky na zajištění financování dalších specifických činností jsou závislé na jiných parametrech, např. na počtu opatrovanců, počtu

podaných žádostí o vydání občanského a řidičského průkazu apod.

- Obce s rozšířenou působností (dále jen ORP) Černošice, Brandýs nad Labem-Stará Boleslav, Nýřany a Šlapanice podle § 6 zákona č. 51/2020 Sb., o územně správním členění státu, mohou vykonávat svou působnost na detašovaném pracovišti mimo svůj správní obvod. Zákon však již neupravuje, které agendy by měly být v rámci těchto detašovaných pracovišť vykonávány. Od roku 2003 prošly úřady těchto čtyř ORP určitým vývojem až k současnému stavu rozmístění agend. Mimo jiné u některých agend došlo ke zrušení místní příslušnosti. Výše příspěvku na zvláštní působnost byla od roku 2013 do roku 2018 ve stejné výši pro všechny tyto úřady, nicméně jejich velikost a rozsah agend, které poskytují na detašovaném pracovišti, je rozdílná. Nové rozdělení je založené na skutečném počtu zaměstnanců vykonávajících přenesenou působnost na detašovaném pracovišti (vyjma zaměstnanců orgánů sociálně – právní ochrany dětí, kteří jsou financováni z dotací z kapitoly Ministerstva práce a sociálních věcí) a velikosti správního obvodu ORP.

#### **Vlivy zohledněné v příspěvku na výkon státní správy pro obce v roce 2020:**

- změna počtu obyvatel jednotlivých správních obvodů kategorií obcí dle bilance obyvatel ČR k 1. 1. 2020 vydané ČSÚ,
- úprava správních obvodů obcí v důsledku schválení zákona č. 51/2020 Sb., o územně správním členění státu a navazujících vyhlášek č. 345/2020 Sb.,

o stanovení správních obvodů obcí s pověřeným obecním úřadem, a vyhlášky č. 346/2020 Sb., o stanovení správních obvodů obcí s rozšířenou působností, území obvodů hlavního města Prahy a příslušnosti některých obcí do jiného okresu,

- zrušení matričních úřadů v obci Hostomice, Dolní Bělá a Stanovice,
- doplnění výkonového financování agendy živnostenských úřadů,
- doplnění výkonového financování vydávání občanských průkazů (platba za aktivaci občanského průkazu),
- úprava parametrů pro kalkulaci nákladů na modelový pracovní úvazek (při výpočtu kalkulován 8. platový stupeň namísto 7., navýšeno osobní ohodnocení na 25 % z 20 % a jeho výpočet vztažen k nejvyššímu tj. 12. platovému stupni namísto původně 7.),
- navýšení jednotlivých výkonových plateb v důsledku dříve uvedených změn modelového pracovního úvazku,
- v případě zvláštní matriky města Brna došlo k navýšení příspěvku na výkon státní správy o 2 230 000 Kč z důvodu nárůstu mzdových nákladů a provozních výdajů,
- celkový objem příspěvku dle jednotlivých působností obcí (základní působnost, stavební úřad, pověřený obecní úřad, obecní úřad s rozšířenou působností) byl pro rok 2021 valorizován o 4,28 %, vyjma matriční působnosti.

### **Zajištění financování dalších specifických činností v rámci příspěvku na výkon státní správy**

#### **1. Financování veřejného opatrovnictví**

Obce jako veřejní opatrovníci obdrží násobek paušální platby na jednoho opatrovance podle jejich faktického počtu k rozhodnému dni. Výše paušální platby byla pro rok 2021 stanovena částkou 30 500 Kč na opatrovance za rok. Rozhodným dnem pro příspěvek na rok 2021 byl 31. březen 2020. K tomuto rozhodnému dni bylo prostřednictvím krajských úřadů realizováno ve všech obcích zjišťování skutečného stavu výkonu veřejného opatrovnictví. Následně byla takto kraji dodaná data zveřejněna na internetových stránkách Ministerstva vnitra, s cílem umožnit obcím zjištěné skutečnosti

##### **Do financování spadá:**

- opatrovnictví zletilých osob, a to jak těch, které byly omezeny ve svéprávnosti (dle § 55 zákona č. 89/2012 Sb., občanský zákoník (dále jen „OZ“) ve spojení s § 62), tak i těch, které omezeny nebyly (§ 469 OZ – špatný zdravotní stav působí obtíže při správě jmění nebo hájení práv). V těchto případech je zde pravomocný rozsudek soudu, kterým je jmenována obec veřejným opatrovníkem nikoliv jen pro jedno konkrétní

ještě jednou verifikovat. Na změny v počtu opatrovanců v průběhu roku není brán zřetel. Jedná se pouze o živé osoby pod opatrovnictvím obcí. Zároveň nehraje roli faktická přítomnost osoby v obci, tedy zda osoba v rozhodném datu pobývá na jiném místě (například zdravotnické zařízení, zařízení sociálních služeb apod.), či zda jde o osobu migrující v dalších obcích.

Celková vyčleněná částka je 383 385 000 Kč.

řízení, ale pro komplexní výkon práv a povinností spojených s dlouhodobou omezenou schopností opatrovance zajišťovat své potřeby vlastními silami,

- rozhodnutí o omezení ve způsobilosti k právním úkonům dle § 10 odst. 2 a rozhodnutí o zbavení způsobilosti k právním úkonům dle § 10 odst. 1 zákona č. 40/1964 Sb., Občanský zákoník.

### **Do financování nespadá:**

- procesní opatrovnictví osob, u kterých není známo, kde pobývají, nebo osob neznámých, které se účastní určitého právního jednání,
- ustanovení obce jako osoby určené pro provedení určitých jednotlivých právních jednání, nebo již je svěřena správa majetku osoby již během řízení o svéprávnosti dle § 58 OZ,
- procesní opatrovnictví pro řízení o svéprávnosti, opatrovnictví či některých podpůrných opatření (dle § 37 zákona č. 292/2013 Sb., o zvláštních

řízení soudních, ve znění pozdějších předpisů) či jiného procesního opatrovnictví,

- případy opatrovnictví, kdy se obec stane dočasně opatrovníkem přímo ze zákona dle § 468 OZ. Jedná se o případy, kdy zemřel dosavadní opatrovník (fyzická osoba) nebo kdy došlo k odvolání stávajícího opatrovníka bez jmenování nového (toto opatrovnictví zaniká právní mocí rozsudku o ustanovení nového opatrovníka).

## **2. Financování jednotných kontaktních míst**

- Financování je určeno pro případy, kdy obecní živnostenské úřady podle ustanovení § 2 odst. 4 zákona č. 570/1991 Sb., o živnostenských úřadech, ve znění pozdějších předpisů, plní funkci jednotného kontaktního místa podle zákona č. 222/2009 Sb., o volném pohybu služeb, ve znění pozdějších předpisů.
- Seznam jednotných kontaktních míst je stanoven přílohou vyhlášky č. 248/2009 Sb., kterou se stanoví seznam jednotných kontaktních míst.
- Výše příspěvku pro jednotlivá jednotná kontaktní místa je stanovena na základě statistik vedených v informačním systému „SINPRO“, tj. zaevidovaných a následně řešených dotazů

klienta bez duplicit takového dotazu za období od 1. 1. do 31. 12. 2019. Konkrétní počet zaevidovaných a následně řešených dotazů v rámci jednotného kontaktního místa je zařazen do odpovídajícího intervalu, na který jsou navázány finanční prostředky (viz příloha č. 8 k zákonu o státním rozpočtu na rok 2021). Se zvyšujícím se počtem řešených dotazů se zvyšují navázané finanční prostředky v rámci škály stanovených intervalů.

- Stanovené rozpětí prvního intervalu bylo valorizováno o 4,28 % se zaokrouhlením částek na tisíce, další rozpětí jsou jeho násobky.
- Celková vyčleněná částka je 7 344 000 Kč.

## **3. Financování vydávání občanských průkazů**

- V rámci příspěvku pro ORP je zahrnuta paušální platba na jeden vydaný občanský průkaz, a nově také platba za aktivaci elektronického čipu občanského průkazu.
- Obec, kde byla podána žádost o vydání občanského průkazu (tzv. "místo nabrání"), obdrží příspěvek ve výši 139 Kč na jeden občanský průkaz. Rozhodným obdobím pro stanovení počtu podaných žádostí o vydání občanských průkazů je od 1. 1. do 31. 12. 2019. Data jsou získána na základě údajů příslušného informačního systému Ministerstva vnitra.
- Důvodem zvýšení úhrady za jeden vydaný občanský průkaz je úprava parametrů pro kalkulaci nákladů na modelový pracovní úvazek.

- Příspěvek nenáleží za přijatou žádost, u které byl inkasován správní poplatek - tj. žádost o vydání občanského průkazu s dobou vydání do pěti pracovních dnů a do 24 hodin, žádost o vydání občanského průkazu s dobou platnosti šest, tři nebo jeden měsíc.
- Další příspěvek obdrží obec, která při vydání občanského průkazu provedla aktivaci jeho elektronického čipu a představila jeho funkce (tzv. "místo aktivace"). Za tento úkon obdrží příspěvek ve výši násobku 35 Kč za každou provedenou aktivaci.
- Celková vyčleněná částka je 124 688 831 Kč.

## **4. Financování vydávání řidičských průkazů**

- ORP, kde byla podána žádost o vydání řidičského průkazu (tzv. "místo nabrání"), obdrží příspěvek ve výši násobku 139 Kč za přijatou žádost o vydání řidičského průkazu. Příspěvek nenáleží za přijatou žádost o vydání řidičského průkazu s dobou vydání do pěti pracovních dnů a žádosti o vydání nového řidičského průkazu, u kterých byl inkasován správní poplatek. Rozhodným obdobím pro stanovení počtu podaných žádostí o vydání

řidičských průkazů, který je získán na základě údajů příslušného informačního systému Ministerstva dopravy, je období od 1. 1. do 31. 12. 2019.

- Důvodem zvýšení úhrady za jeden vydaný občanský průkaz je úprava parametrů pro kalkulaci nákladů na modelový pracovní úvazek.
- Celková vyčleněná částka je 43 928 726 Kč.

## 5. Financování matričních úřadů

- Celková částka prostředků, určená na financování matričních úřadů, byla rozdělena přibližně na dvě shodné části. Výkonová část tvoří 53 % z celkové částky a platba na základě koeficientů tvoří 47 % z celkové částky. První část byla rozdělena na základě počtu sledovaných úkonů. Druhá část byla obcím alokována na základě vzorců a koeficientů zahrnující počet obyvatel ve správním obvodu viz část 1.A) a 1.B) přílohy č. 8 k zákonu o státním rozpočtu ČR na rok 2021.
- Obec, jejíž matriční úřad provedl v rozhodném období od 1. 1. do 31. 12. 2019 úkon, obdrží za jeho provedení příspěvek. Za každý provedený zápis v knize narození obdrží obec příspěvek ve výši 741 Kč. Za každý provedený zápis v knize manželství nebo partnerství obdrží obec příspěvek ve výši 2 964 Kč a za každý provedený zápis v knize úmrtí obdrží obec příspěvek 988 Kč. Za každý úkon určení otcovství souhlasným prohlášením rodičů obdrží obec příspěvek ve výši 247 Kč, a to za období od 1. 1. do 31. 12. 2019.

## 6. Financování úřadů územního plánování

- Vedle části příspěvku pro ORP podle části 1.B), který obsahuje i poměrnou část příspěvku na pokrytí výkonu agendy úřadů územního plánování, v souladu s platnou právní úpravou, tj. zákonem č. 183/2006 Sb., o územním plánování a stavebním řádu (stavební zákon), ve znění pozdějších předpisů, obdrží obce s rozšířenou působností další část příspěvku. Agenda uvedená ve větě první byla do zákona č. 183/2006 Sb. doplněna zákonem č. 225/2017 Sb., kterým se mění zákon č. 183/2006 Sb., o územním plánování a stavebním řádu (stavební zákon), ve znění pozdějších předpisů, a další související zákony.

## 7. Financování živnostenských úřadů

- Vedle části příspěvku pro ORP podle části 1.B), který obsahuje i poměrnou část příspěvku na pokrytí výkonu agendy živnostenských úřadů, v souladu s platnou právní úpravou, tj. zákonem č. 455/1991 Sb., o živnostenském podnikání (živnostenský zákon), ve znění pozdějších předpisů, a zákonem č. 570/1991 Sb., o živnostenských úřadech, ve znění pozdějších předpisů, obdrží ORP další část příspěvku.
- ORP obdrží příspěvek za každé avízo, tj. změnu a doplnění údajů ze základních registrů a určených

- V případě ORP se zvláštním postavením, které vykonávaly do 31. 12. 2002 působnost okresního úřadu podle § 10 zákona č. 147/2000 Sb., o okresních úřadech, ve znění zákona č. 320/2001 Sb. (zákon č. 147/2000 Sb. byl zrušen ke dni 1. 1. 2003), bude financována jen výkonová složka, a to z důvodu vznikající úspory z rozsahu. Částky za provedené zápisy a úkon určení otcovství odpovídají výše uvedenému. Jedná se o města Brno, Ostrava a Plzeň. Výše příspěvku bude přičtena k celkovému příspěvku na zvláštní postavení (viz část 1.C) přílohy č. 8 k zákonu o státním rozpočtu na rok 2021).
- Počty zápisů vycházejí ze statistického zjišťování prováděného ČSÚ.
- Důvodem zvýšení úhrady za jednotlivé úkony je úprava parametrů pro kalkulaci nákladů na modelový pracovní úvazek.
- Celková vyčleněná částka je 611 506 368 Kč (z toho částka 35 570 470 Kč připadající městům Brno, Ostrava a Plzeň bude přičtena k celkovému příspěvku na zvláštní postavení).

- ORP obdrží příspěvek za každé závazné stanovisko vydané v období od 1. 1. do 31. 12. 2019 podle § 96b zákona č. 183/2006 Sb., o územním plánování a stavebním řádu (stavební zákon), ve znění zákona č. 225/2017 Sb. Částka pro rok 2021 za jeden úkon činí 2 706 Kč.
- Důvodem zvýšení úhrady je úprava parametrů pro kalkulaci nákladů na modelový pracovní úvazek. Počty závazných stanovisek, které nejsou samostatným rozhodnutím ve správním řízení, vycházejí ze statistického zjišťování prováděného Ministerstvem pro místní rozvoj.
- Celková vyčleněná částka je 218 398 554 Kč.

informačních systémů, zpracované v období od 1. 1. do 31. 12. 2019 podle § 49, § 56 a § 60 zákona č. 455/1991 Sb., o živnostenském podnikání (živnostenský zákon), ve znění pozdějších předpisů. Částka pro rok 2021 za jedno zpracované avízo činí 338 Kč.

- Počty zpracovaných avíz vycházejí z živnostenského rejstříku spravovaného Ministerstvem průmyslu a obchodu.
- Celková vyčleněná částka je 174 694 624 Kč.

## • Příspěvek na výkon státní správy pro hl. m. Prahu

Postup pro stanovení výše příspěvku na výkon státní správy hl. m. Praze je nově stanoven přílohou č. 7 k zákonu o státním rozpočtu ČR na rok 2021.

### Obecná charakteristika příspěvku na výkon státní správy pro hl. m. Prahu:

- Postavení hl. m. Prahy při výkonu státní správy je specifické, neboť hl. m. Praha vykonává jak státní správu, která podle zákona přísluší obcím, tak i státní správu, jejíž výkon zajišťují kraje. Na úhradu výkonu státní správy je hl. m. Praze poskytován příspěvek dle § 31 odst. 4 zákona č. 131/2000 Sb., o hlavním městě Praze, ve znění pozdějších předpisů.
- Příspěvek na výkon státní správy pro hl. m. Prahu je stanoven jako součet příspěvku vypočteného použitím pevné sazby na 100 obyvatel hl. m. Prahy (působnost obce), příspěvku na zajištění financování dalších specifických správních činností a příspěvku odvozeného od počtu funkčních míst převedených v průběhu reformy veřejné správy a dále od rozsahu dalších delegovaných agend státní správy (působnost kraje).
- Od roku 2021 se částky na zajištění dalších specifických správních činností viz část 1.B), 1.C), 1.D), 1.E), 1.F), 1.G) a 1.H), přílohy č. 7 k zákonu o státním rozpočtu na rok 2021) přičítají k pevné sazbě na 100 obyvatel hl. m. Prahy (působnost obce).
- Příspěvky na zajištění financování specifických činností jsou závislé na samostatných výkonových parametrech, např. na počtu opatrovanců, počtu

podaných žádostí o vydání občanského průkazu apod.

### Vlivy zohledněné v příspěvku na výkon státní správy pro hl. m. Prahu v roce 2021:

- meziroční nárůst počtu obyvatel dle bilance obyvatel ČR k 1. 1. 2020 vydané ČSÚ,
- doplnění výkonového financování agendy živnostenských úřadů,
- doplnění výkonového financování vydávání občanských průkazů (platba za aktivaci občanského průkazu),
- úprava parametrů pro kalkulaci nákladů na modelový pracovní úvazek (při výpočtu kalkulován 8. platový stupeň namísto 7., navýšeno osobní ohodnocení na 25 % z 20 % a jeho výpočet vztažen k nejvyššímu tj. 12. platovému stupni namísto původně 7.),
- navýšení jednotlivých výkonových plateb v důsledku dříve uvedených změn modelového pracovního úvazku,
- valorizace příspěvku na přenesenou působnost hl. m. Praze jako obce o 4,28 % (shodná s valorizací jednotlivých působností obcí pro rok 2021), vlivem osamostatnění výkonových plateb při výpočtu však dochází ke snížení pevné sazby ze 78 267 Kč na 70 683 Kč na 100 obyvatel – zde se jedná pouze o formální změnu,
- valorizace příspěvku na přenesenou působnost hl. m. Praze jako kraje oproti roku 2020 o 11,59 % (shodná s průměrnou valorizací krajů pro rok 2021).

## Zajištění financování dalších specifických činností v rámci příspěvku na výkon státní správy

### 1. Financování veřejného opatrovnictví

V celkové částce příspěvku na výkon státní správy pro hl. m. Prahu jsou obsaženy prostředky na výkon veřejného opatrovnictví v působnosti obce v závislosti na počtu opatrovanců (viz část Příspěvek

na výkon státní správy pro obce).

Konkrétně se jedná o částku 26 901 000 Kč, indikativní přerozdělení dle jednotlivých městských částí viz Příloha č. 7 tabulkové části dokumentace.

### 2. Financování jednotných kontaktních míst

V celkové částce příspěvku na výkon státní správy pro hl. m. Prahu jsou obsaženy prostředky na financování jednotných kontaktních míst v působnosti městských částí hl. m. Prahy v závislosti na počtu zaevidovaných a následně

řešených dotazů klientů (viz část Příspěvek na výkon státní správy pro obce). Konkrétně se jedná o částku 2 808 000 Kč podle níže uvedeného:

Jednotné kontaktní místo v rámci Úřadu městské části hlavního města Prahy	Počet zaevidovaných a následně řešených dotazů klientů v období od 1. 1. do 31. 12. 2019	Výše příspěvku (v Kč)
Praha 1	816	2 376 000
Praha 7	132	432 000

### 3. Financování úřadů územního plánování

V celkové částce příspěvku na výkon státní správy pro hl. m. Prahu jsou obsaženy prostředky k pokrytí financování úřadu územního plánování v závislosti na počtu závazných stanovisek vydaných v období od 1. 1. do 31. 12. 2019 dle § 96b zákona

č. 183/2006 Sb., o územním plánování a stavebním řádu (stavební zákon), ve znění zákona č. 225/2017 Sb. (viz část Příspěvek na výkon státní správy pro obce). Konkrétně se jedná o částku 12 020 052 Kč.

Organizační součást	Počet případů (závazných stanovisek) v období od 1. 1. do 31. 12. 2019	Příspěvek (Kč)
Magistrát hl. m. Prahy	4 442	12 020 052

### 4. Financování vydávání občanských průkazů

V celkové částce příspěvku na výkon státní správy pro hl. m. Prahu jsou obsaženy prostředky na financování vydávání občanských průkazů v závislosti na počtu podaných žádostí o jeho vydání a dále prostředky na financování aktivace elektronického čipu občanského průkazu v závislosti

na počtu provedených aktivací (viz část Příspěvek na výkon státní správy pro obce). Konkrétně se jedná o částku 20 576 632 Kč, indikativní přerozdělení dle jednotlivých městských částí viz Příloha č. 8 tabulkové části dokumentace.

### 5. Financování vydávání řidičských průkazů

V celkové částce příspěvku na výkon státní správy pro hl. m. Prahu jsou obsaženy prostředky na financování vydávání řidičských průkazů v závislosti na počtu podaných žádostí o jeho vydání (viz část

Příspěvek na výkon státní správy pro obce). Konkrétně se jedná o částku 5 912 365 Kč.

Organizační součást	Počet přijatých žádostí o vydání řidičského průkazu v období od 1. 1. do 31. 12. 2019	Příspěvek (Kč)
Magistrát hl. m. Prahy	42 535	5 912 365,0

### 6. Financování matričních úřadů

V celkové částce příspěvku na výkon státní správy pro hl. m. Prahu jsou obsaženy prostředky na financování matričních úřadů v závislosti na počtu sledovaných úkonů (viz část Příspěvek na výkon státní správy pro obce). V případě hl. m. Prahy bude

financována jen výkonová složka, a to z důvodu vznikající úspory z rozsahu. Konkrétně se jedná o částku 42 344 198 Kč, indikativní přerozdělení dle jednotlivých městských částí viz příloha č. 9 tabulkové části dokumentace.

### 7. Financování živnostenských úřadů

V celkové částce příspěvku na výkon státní správy pro hl. m. Prahu jsou nově obsaženy prostředky na financování části agendy živnostenského úřadu (viz část Příspěvek na výkon státní správy pro obce).

Konkrétně se jedná o částku 74 510 410 Kč, indikativní přerozdělení dle jednotlivých městských částí je viz příloha č. 10 tabulkové části dokumentace.

#### 3.1.2 Ostatní dotace z kapitoly Všeobecná pokladní správa

Jedná se zejména o prostředky rozpočtované v ukazateli „Výdaje vedené v informačním systému programového financování EDS/SMVS celkem“ (viz Příloha č. 6

tabulkové části dokumentace), ve kterém je **pro obce určena částka 515 000 tis. Kč, a to v následujících programech:**

- **Program 298 21 – Podpora rozvoje a obnovy materiálně technické základny regionálního školství (186 400 tis. Kč)**

Dotace **186 400 tis. Kč** je rozpočtována v podprogramu **298 213 – Podpora rozvoje a obnovy materiálně – technické základny regionálních škol v okolí velkých měst**. Cílem podprogramu je navýšit kapacity základních devítiletých škol v působnosti a v majetku obcí. Jedná se o pomoc obcím postiženým rezidenční suburbanizací. Tento

podprogram existuje od roku 2014. Protože do konce roku 2021 by mělo být ukončeno financování rozestavěných akcí, rozpočtovaná částka zahrnuje finanční prostředky pouze na ty akce, které byly zařazeny k financování na základě vyhlášených výzev v předchozích letech.

- **Program 298 22 – Akce financované z rozhodnutí Poslanecké sněmovny Parlamentu a Vlády ČR (300 000 tis. Kč)**  
Rozpočtovaná částka představuje prostředky na dokončení rozestavěných akcí, které byly do státního rozpočtu zařazeny na základě dotačních výzev vyhlášených v roce 2020. Vzhledem k probíhající pandemii onemocnění COVID–19 se některé obce dostaly ne vlastní vinou do prodlení s realizací akce, proto je třeba počítat při zpracování návrhu státního rozpočtu na rok 2021 s určitou rezervou pro tyto „zpožděné akce“.
- **Program 298 24 – Podpora a rozvoj oblastí života obcí a krajů, kterým stanovila prioritu vláda ČR ( 28 600 tis. Kč)**  
Částka 28 600 tis. Kč je určena na realizaci akcí, které jsou dány usnesením vlády č. 469/2017 na financování projektů dotčených obcí souvisejících s rozšířením strategické průmyslové zóny Solnice – Kvasiny, které dosud nebyly dokončeny.

### 3.1.3 Dotace z ostatních kapitol státního rozpočtu

Dotace pro obce a hl. m. Prahu z ostatních kapitol státního rozpočtu jsou rozpočtovány ve výši 35 081 933 tis. Kč. Nejvyšší dotace je obsažena v kapitole Ministerstva školství, mládeže a tělovýchovy, a to v předpokládané částce 27 480 814 tis. Kč. Zejména se jedná o dotace na tzv. přímé výdaje na vzdělávání

poskytované hl. m. Praze. Z kapitoly Ministerstva práce a sociálních věcí jsou rozpočtovány prostředky ve výši 3 914 293 tis. Kč určeny např. na činnosti vykonávané obcemi s rozšířenou působností v oblasti sociálně-právní ochrany dětí, na výkon pěstounské péče apod.

## 3.2 Dotace ze státního rozpočtu pro dobrovolné svazky obcí v roce 2021

Ve státním rozpočtu nejsou obvykle rozpočtovány téměř žádné dotace pro DSO. Tato skutečnost je způsobena tím, že neexistuje dotační titul, který by byl určen výhradně pro DSO. Konkrétní objemy dotací, které tyto subjekty čerpají ze státního rozpočtu na daný rok, jsou zřejmě až v průběhu rozpočtového roku.

V roce 2021 bude DSO tak jako doposud poskytnut příspěvek na žáka ze státního rozpočtu formou účelové dotace z kapitoly Všeobecná pokladní správa, ukazatel „Další prostředky pro řešení aktuálních problémů ÚSC“.

DSO zřizují školy a školská zařízení dle zákona č. 250/2000 Sb., o rozpočtových pravidlech územních rozpočtů, ve znění pozdějších předpisů. Nemají daňové příjmy a jsou financovány zejména z dotací členských

obcí. DSO mají dle aktuální právní úpravy nárok na příspěvek na školství.

Výše příspěvku na žáka v případě školského zařízení zřizovaného DSO bude i v roce 2021 stanovena tak, aby korespondovala s výší prostředků na jednoho žáka, které obce získávají v rozpočtovém určení daní. Hlavním východiskem pro určení výše příspěvku na žáka navštěvujícího školské zařízení zřizované DSO bude daňová predikce použitá pro sestavení státního rozpočtu na rok 2021 a počty dětí a žáků k 30. 9. 2020. Uvedený údaj bude mít Ministerstvo financí k dispozici počátkem roku 2021, z tohoto důvodu bude výše příspěvku na žáka navštěvujícího školské zařízení zřizované DSO propočtena až počátkem uvedeného roku.



### 3.3 Dotace ze státního rozpočtu pro kraje v roce 2021

Tabulka 6: Dotace a příspěvky ze státního rozpočtu pro kraje v letech 2016 - 2021 (v tis. Kč)

	2016	2017	2018	2019	2020	2020	2021
	Rozpočet	Rozpočet	Rozpočet	Rozpočet	Rozpočet	Rozpočet po novelách	Návrh
<b>Dotace z kapitoly VPS:</b>	<b>1 330 438</b>	<b>1 413 926</b>	<b>1 395 144</b>	<b>1 573 823</b>	<b>1 672 043</b>	<b>1 672 043</b>	<b>1 894 126</b>
<i>Finanční vztahy SR k rozpočtům krajů (příloha č. 5 k zákonu o SR)</i>	<i>1 069 943</i>	<i>1 140 548</i>	<i>1 197 575</i>	<i>1 317 333</i>	<i>1 488 199</i>	<i>1 488 199</i>	<i>1 660 631</i>
<b>Ostatní dotace z kapitoly VPS:</b>	<b>260 495</b>	<b>273 378</b>	<b>197 569</b>	<b>256 490</b>	<b>183 844</b>	<b>183 844</b>	<b>233 495</b>
<b>Dotace z ostatních kapitol SR, z toho:</b>	<b>99 511 066</b>	<b>102 666 952</b>	<b>125 069 424</b>	<b>145 086 876</b>	<b>160 211 618</b>	<b>161 752 357</b>	<b>175 414 781</b>
<i>kapitola MŠMT (zejména na přímé náklady na vzdělávání v regionálním školství)</i>	<i>84 246 499</i>	<i>89 220 432</i>	<i>104 702 769</i>	<i>124 515 432</i>	<i>138 418 863</i>	<i>138 822 603</i>	<i>152 100 731</i>
<i>kapitola MD (na úhradu ztráty ze závazku ve veřejné drážní osobní dopravě)</i>	<i>2 559 658</i>	<i>2 577 607</i>	<i>2 595 650</i>	<i>2 670 541</i>	<i>2 873 042</i>	<i>2 873 042</i>	<i>3 071 822</i>
<i>kapitola MPSV (např. transfery pro kraje podle zákona č. 108/2006 Sb., o sociálních službách, apod. )</i>	<i>12 309 725</i>	<i>9 944 305</i>	<i>17 309 900</i>	<i>17 614 112</i>	<i>18 548 986</i>	<i>18 548 986</i>	<i>19 683 735</i>
<b>Celkem</b>	<b>100 841 504</b>	<b>104 080 878</b>	<b>126 464 568</b>	<b>146 660 699</b>	<b>161 883 661</b>	<b>163 424 400</b>	<b>177 308 907</b>

#### 3.3.1 Dotace z kapitoly Všeobecná pokladní správa

Dotace z kapitoly Všeobecná pokladní správa zahrnují o státním rozpočtu) a ostatní dotace z kapitoly Všeobecná pokladní správa.  
příspěvky zahrnuté v ukazateli **Finanční vztah státního rozpočtu k rozpočtům krajů** (příloha č. 5 k zákonu

Tabulka 7: Dotace a příspěvky rozpočtované pro kraje v kapitole Všeobecná pokladní správa v letech 2016 - 2021 (v tis Kč)

	2016	2017	2018	2019	2020	2021	2021/2020 (po novelách)
	Rozpočet	Rozpočet	Rozpočet	Rozpočet	Rozpočet po novelách	Návrh	Index
<b>Finanční vztahy SR k rozpočtům krajů (příloha č. 5 k zákonu o SR), z toho:</b>	<b>1 069 943</b>	<b>1 140 548</b>	<b>1 197 575</b>	<b>1 317 333</b>	<b>1 488 199</b>	<b>1 660 631</b>	<b>112%</b>
<i>příspěvek na výkon státní správy</i>	<i>1 069 943</i>	<i>1 140 548</i>	<i>1 197 575</i>	<i>1 317 333</i>	<i>1 488 199</i>	<i>1 660 631</i>	<i>112%</i>
<b>Ostatní dotace z kapitoly VPS:</b>	<b>260 495</b>	<b>273 378</b>	<b>197 569</b>	<b>256 490</b>	<b>183 844</b>	<b>233 495</b>	<b>127%</b>
<i>např. v ukazateli „Výdaje vedené v informačním systému programového financování EDS/SMVS celkem“</i>		<i>45 000</i>	<i>30 000</i>	<i>73 000</i>	<i>0</i>	<i>40 000</i>	
<b>Celkem dotace z kapitoly VPS:</b>	<b>1 330 438</b>	<b>1 413 926</b>	<b>1 395 144</b>	<b>1 573 823</b>	<b>1 672 043</b>	<b>1 894 126</b>	<b>113%</b>

## Dotace a příspěvky obsažené ve finančním vztahu státního rozpočtu k rozpočtům krajů

### • Příspěvek na výkon státní správy

V souladu s ustanovením § 29 odst. 2 zákona č. 129/2000 Sb., o krajích, ve znění pozdějších předpisů, obdrží kraje ze státního rozpočtu příspěvek na financování výkonu státní správy v přenesené působnosti.

#### Obecná charakteristika příspěvku na výkon státní správy pro kraje:

- Rozdělování finančních prostředků vychází z adekvátního počtu úředních úvazků zabývajících se přeneseným výkonem státní správy pro jednotlivé kraje. Dále se vychází z částky, určené Ministerstvem vnitra, na pokrytí jednoho úředního úvazku na krajském úřadě. Smyslem tohoto způsobu financování je nastavit shodnou míru krytí adekvátních nákladů krajů na výkon přenesené působnosti.

**K určení adekvátního počtu úředních úvazků byla použita statistická metoda regresní analýzy, konkrétně polynomičká regrese druhého řádu, která zahrnuje tyto regresory:**

- a) vztah mezi počtem obyvatel a počtem úvazků přenesené působnosti kraje;
- b) růst od určitého bodu (Jihomoravský kraj) zpomaluje z důvodu projevujících se úspor z rozsahu;
- c) údaje o počtech obyvatel;
- d) údaje o počtech úvazků k 1. 5. 2020: minimum 147 úvazků (podle nejmenšího úřadu kraje Karlovarského kraje, jehož obsazení bylo uvažováno jako minimální možné, které je potřeba k náležitému fungování úřadu), maximum 333 úvazků (podle největšího existujícího krajského úřadu Jihomoravského kraje) a střed 217 úvazků podle Zlínského kraje, který je blízko střední hodnotě. Na základě konkrétních regresorů byly vypočítány koeficienty pro kvadratickou rovnici, která určí počet adekvátních úvazků. Kde  $x$  je adekvátní počet úvazků a  $obyv$  je počet obyvatel daného kraje, podle které byly určeny adekvátní počty úvazků pro každý kraj.

$$x = -A*obyv^2 + B*obyv + C$$

Koeficienty	
A	0,00000000008891073
B	0,000321082
C	60,04625998

- Východiskem pro objem příspěvku krajům na výkon státní správy pro rok 2021 je výsledná částka příspěvku pro rok 2020, valorizovaná o 5 % celkového objemu, a dále navýšená o částku 98 021 925 Kč, která byla vyčleněna z celkových

prostředků na financování nákladů na přenesenou působnost krajů, obcím a hl. m. Praze jako určitá dorovnávací platba, která reaguje na nižší průměrnou míru krytí příspěvku pro kraje oproti průměrné míře krytí pro obce (92 %).

- Ve výsledku je mezi 3 071 adekvátních úvazků všech krajů, odhadnutých kvadratickou funkcí, rozdělovaná částka 1 660 631 400 Kč. Krajům se tedy na financování přenesené působnosti vydá o 172 431 900 Kč více než v roce 2020. V průměru se krajům navýší příspěvek na výkon státní správy o 11,59 % ve srovnání s minulým rokem. Tím, že každý kraj vykazuje jiný rozdíl v aktuálním a adekvátním počtu úvazků, se relativní nárůst prostředků pro jednotlivé kraje liší.
- Pro výpočet míry krytí dále uvažujeme průměrné náklady na jeden úvazek přenesené působnosti, které jsou dle analýzy Ministerstva vnitra rovny 800 868 Kč. V takovém případě budou náklady na adekvátní úvazek přenesené působnosti pokryty do výše 67,52 % (postup propočtu viz Příloha č. 11 tabulkové části dokumentace). Výše příspěvku na jeden adekvátní pracovní úvazek meziročně vzrostla ze 480 823 Kč na 540 746 Kč.

#### Poznámka:

*Tuto částku tvoří roční mzdové prostředky (tarifní mzda v 11. platové třídě a v 8. platovém stupni, 25 % tarifu pro pohyblivé složky platu z 12. platového stupně, 33,8 % zákonné odvody) a režijní náklady ve výši 32 % mzdových prostředků. Výše tarifu odpovídá 11. platové třídě a 8. platovému stupni.*

- Prostředky v příspěvku na výkon státní správy pro kraje jsou od roku 2020 rozdělovány dle odhadnutých adekvátních úvazků.
- Příspěvek pro hl. m. Prahu jako kraj je samostatně řešen v příloze č. 7 k zákonu o státním rozpočtu ČR na rok 2021.

#### **Vlivy zohledněné v příspěvku na výkon státní správy pro kraje v roce 2021:**

- změna počtu obyvatel jednotlivých správních obvodů kategorií krajů dle bilance obyvatel ČR k 1. 1. 2020 vydané ČSÚ,
- v souvislosti s vypsáním dotačního programu Ministerstva zemědělství na poskytnutí finančního příspěvku na zmírnění kůrovcové kalamity v nestátních lesích za rok 2019 je pro agendu státní správy lesů navýšen počet zjištěných úvazků o 2 v každém krajském úřadu,
- úprava parametrů pro kalkulaci nákladů na modelový pracovní úvazek (při výpočtu kalkulován 8. platový stupeň namísto 7., navýšeno osobní ohodnocení na 25 % z 20 % a jeho výpočet vztažen

k nejvyššímu tj. 12. platovému stupni namísto původně 7.),

- celkový objem příspěvku pro kraje byl pro rok 2021 valorizován o 11,59 %.

### 3.3.2 Ostatní dotace z kapitoly Všeobecná pokladní správa

V ukazateli „Výdaje vedené v informačním systému programového financování EDS/SMVS celkem“ jsou pro

kraje rozpočtovány prostředky ve výši 40 000 tis. Kč, a to v následujících programech:

▪ **Program 298 24 – Podpora a rozvoj oblastí života obcí a krajů, kterým stanovila prioritu vláda ČR (40 000 tis. Kč)**

Částka 40 000 tis. Kč představuje prostředky na výkupy pozemků pod silnicemi II. a III. třídy. Další etapu této podpory ze strany státu, která bude

ukončena v roce 2023, schválila vláda svým usnesením č. 645/2020.

V ukazateli „Další prostředky pro územní samosprávné celky“ jsou rozpočtovány finanční prostředky ve výši 193 495 tis. Kč. Ten obsahuje tituly, které nelze

rozpočtovat u konkrétních příjemců v době sestavování rozpočtu, součástí je např. rozpočtová položka:

#### Prostředky pro řešení aktuálních problémů územních samosprávných celků

Z této položky jsou během roku na základě žádostí uvolňovány prostředky na řešení závažných

problémů územních samosprávných celků, které nelze postihnout při přípravě státního rozpočtu.

### 3.3.3 Dotace z ostatních kapitol státního rozpočtu

Dotace z ostatních kapitol státního rozpočtu pro kraje jsou rozpočtovány v celkové výši 175 414 781 tis. Kč. Nejvyšší částky dotací jsou rozpočtovány v kapitole Ministerstva školství, mládeže a tělovýchovy (v předpokládané výši 152 100 731 tis. Kč), která zahrnuje zejména dotace na tzv. přímé výdaje na vzdělávání pro školy a školská zařízení zřizovaná kraji, obcemi, příp. DSO. Významnější částky transferů pro

kraje jsou dále rozpočtovány v kapitole Ministerstva práce a sociálních věcí (zejména transfery poskytované kraji podle zákona č. 108/2006 Sb., o sociálních službách, na činnosti kraje v oblasti sociálně právní ochrany dětí apod.) ve výši 19 683 735 tis. Kč a Ministerstva dopravy (prostředky na úhradu ztráty ze závazku ve veřejné drážní osobní dopravě) ve výši 3 071 822 tis. Kč.

## 3.4 Dotace ze státního rozpočtu pro regionální rady regionů soudržnosti v roce 2021

I v roce 2021 se počítá s financováním RR v rámci OP Technická pomoc 2014+.

**Predikce hospodaření územních samosprávných celků, dobrovolných svazků obcí a regionálních rad regionů soudržnosti v letech 2020 a 2021**

(v mld. Kč)

	Rok 2020 (očekávaná skutečnost)					Rok 2021 (predikce)				
Ukazatel	Obce a hl. m. Praha	Dobrovolné svazky obcí	Kraje	Regionální rady	CELKEM (po konsolidaci)**)	Obce a hl. m. Praha	Dobrovolné svazky obcí	Kraje	Regionální rady	CELKEM (po konsolidaci)**)
Daňové příjmy <sup>*)</sup>	222,8	0,0	67,5	0,0	290,3	235,3	0,0	71,5	0,00	306,8
Nedaňové příjmy	35,3	1,5	6,7	0,0	43,2	36,3	1,6	7,2	0,02	44,8
Kapitálové příjmy	6,6	0,0	0,2	0,0	6,8	6,8	0,0	0,3	0,00	7,1
<b>Vlastní příjmy</b>	<b>264,7</b>	<b>1,5</b>	<b>74,4</b>	<b>0,0</b>	<b>340,3</b>	<b>278,4</b>	<b>1,6</b>	<b>79,0</b>	<b>0,02</b>	<b>358,7</b>
Přijaté transfery celkem	104,0	3,0	186,9	0,3	283,2	70,9	3,0	184,5	0,03	246,7
<b>Příjmy celkem</b>	<b>368,7</b>	<b>4,5</b>	<b>261,3</b>	<b>0,3</b>	<b>623,5</b>	<b>349,3</b>	<b>4,6</b>	<b>263,5</b>	<b>0,05</b>	<b>605,4</b>
Běžné výdaje	259,7	1,5	228,0	0,2	482,3	251,5	1,5	232,0	0,05	477,4
Kapitálové výdaje	104,6	2,9	34,8	0,1	138,2	96,4	3,0	32,6	0,00	127,6
<b>Výdaje celkem</b>	<b>364,3</b>	<b>4,4</b>	<b>262,8</b>	<b>0,3</b>	<b>620,5</b>	<b>347,9</b>	<b>4,5</b>	<b>264,6</b>	<b>0,05</b>	<b>605,0</b>
<b>S a l d o</b>	<b>4,4</b>	<b>0,1</b>	<b>-1,5</b>	<b>0,0</b>	<b>3,0</b>	<b>1,4</b>	<b>0,1</b>	<b>-1,1</b>	<b>0,00</b>	<b>0,4</b>

\*) Daňové příjmy hlavního města Prahy podle § 3 odst. 2 zákona č. 243/2000 Sb., kterým jsou definovány daňové příjmy krajů, jsou z důvodu zajištění srovnatelnosti obsaženy ve sloupci "Obce a hl. m. Praha", nikoliv ve sloupci "Kraje", jak je tomu u daňové predikce v Příloze č. 4.

\*\*) Jedná se o údaje po konsolidaci, tj. součet na úrovni republiky je odlišný od součtu jednotlivých úrovní, tj. obcí, DSO, krajů a regionálních rad. Smyslem konsolidace je očistit údaje o interní přesuny peněžních prostředků uvnitř jednotky nebo mezi jednotkami na úrovni sumářů, za které se operace sledují.

**Vývoj podílu obcí a krajů na stanovené části výnosu daní dle zákona č. 243/2000 Sb., o rozpočtovém určení daní, ve znění pozdějších předpisů**

PROCENTNÍ PODÍL OBCÍ*	2001-2007	2008-2011	2012	2013-2015	2016	2017	2018-2019
Daň z přidané hodnoty	20,59%	21,40%	<b>19,93%</b>	<b>20,83%</b>	20,83%	<b>21,40%</b>	<b>23,58%</b>
Daň z příjmů právnických osob	20,59%	21,40%	21,40%	23,58%	23,58%	23,58%	23,58%
Daň z příjmů fyzických osob - zvláštní sazba (= vybíraná srážkou)	20,59%	21,40%	21,40%	23,58%	23,58%	23,58%	23,58%
Daň z příjmů fyzických osob - placená poplatníky (= daň z příznání)	20,59%	21,40%	21,40%	23,58%	23,58%	23,58%	23,58%
Daň z příjmů fyzických osob - placená plátci (= ze závislé činnosti)	20,59%	21,40%	21,40%	<b>22,87%</b>	<b>23,58%</b>	23,58%	23,58%
Daň z příjmů fyzických osob placená plátci (= ze závislé činnosti) podle počtu zaměstnanců s výkonem práce v obci (v zákoně od r. 2002)	1,50%	1,50%	1,50%	1,50%	1,50%	1,50%	1,50%
Daň z příjmů fyzických osob - placená poplatníky (= daň z příznání) dle bydliště FO podávající příznání	30,00%	30,00%	30,00%	30,00%	30,00%	<b>0,00%</b>	<b>0,00%</b>
Daň z nemovitých věcí dle umístění nemovité věci	100,00%	100,00%	100,00%	100,00%	100,00%	100,00%	100,00%

PROCENTNÍ PODÍL KRAJŮ*	2002-2004	2005-2011	2012	2013-2015	2016	2017	2018-2019
Daň z přidané hodnoty	3,10%	8,92%	<b>8,29%</b>	<b>7,86%</b>	8,92%	<b>8,92%</b>	<b>8,92%</b>
Daň z příjmů právnických osob	3,10%	8,92%	8,92%	8,92%	8,92%	8,92%	8,92%
Daň z příjmů fyzických osob - zvláštní sazba (= vybíraná srážkou)	3,10%	8,92%	8,92%	8,92%	8,92%	8,92%	8,92%
Daň z příjmů fyzických osob - placená poplatníky (= daň z příznání)	3,10%	8,92%	8,92%	8,92%	8,92%	8,92%	8,92%
Daň z příjmů fyzických osob - placená plátci (= ze závislé činnosti)	3,10%	8,92%	8,92%	<b>8,65%</b>	<b>8,92%</b>	8,92%	8,92%

\*) Obec (kraj) je příjemcem 100% DPPO v případě, kdy je jejím poplatníkem (s výjimkou daně placené srážkou).

**Schéma rozdělení rozpočtového určení daní od roku 2018 dané zákonem č. 243/2000 Sb., o rozpočtovém určení daní (bez SFDI) a daně z hazardu dané zákonem č. 187/2016 Sb., o dani z hazardních her**

<b>DPH</b> (celostátní výnos)	<b>8,92 % - kraje<sup>1)</sup></b>
	<b>23,58 % - obce<sup>2)</sup></b>
	<b>67,50 % - SR<sup>3)</sup></b>

<b>Daň z příjmů právnických osob</b> (bez daně placené obcemi a kraji)	<b>8,92 % - kraje<sup>1)</sup></b>
	<b>23,58 % - obce<sup>2)</sup></b>
	<b>67,50 % - SR<sup>3)</sup></b>

<b>Daň z příjmů právnických osob</b> z daně placené obcemi a kraji	<b>100 % - daně placené kraji</b>
	<b>100 % - daně placené obcí</b>

<b>Daň z příjmů fyzických osob vybíraná srážkou</b> (celostátní výnos)	<b>8,92 % - kraje<sup>1)</sup></b>
	<b>23,58 % - obce<sup>2)</sup></b>
	<b>67,50 % - SR<sup>3)</sup></b>

<b>Daň z příjmů fyzických osob ze závislé činnosti</b> (celostátní výnos)	<b>8,92 % - kraje<sup>1)</sup></b>
	<b>23,58 % - obce<sup>2)</sup></b>
	<b>1,5 % - obce<sup>4)</sup></b>
	<b>66,00 % - SR<sup>3)</sup></b>

<b>Daň z příjmů fyzických osob ze samostatně výdělečné činnosti</b> (z příznání)	<b>40 % - SR<sup>3)</sup></b>	
	60% celostátního výnosu	<b>8,92 % - kraje<sup>1)</sup></b>
		<b>23,58 % - obce<sup>2)</sup></b>
		<b>67,50 % - SR<sup>3)</sup></b>

<b>Daň z hazardu</b> (z. č. 187/2016 Sb.)	<b>Technické hry</b> <b>§7 odst. 1</b>	<b>65 % - obce<sup>6)</sup></b>
		<b>35 % - SR<sup>3)</sup></b>
	<b>Ostatní hry</b> <b>§7 odst. 4</b>	<b>30 % - obce<sup>2)</sup></b>
		<b>70 % - SR<sup>3)</sup></b>

<b>Daň z nemovitých věcí</b>
<b>100 % - obce<sup>5)</sup></b>

<sup>1)</sup> Každý kraj se na procentní části celostátního hrubého výnosu daně podílí procentem stanoveným v příloze č. 1 zákona č. 243/2000 Sb., o rozpočtovém určení daní

- <sup>2)</sup> Daňové příjmy jsou rozdělovány na základě:
1. výměry katastrálních území obce (3 %)
  2. počtu dětí MŠ a žáků ZŠ navštěvujících školu zřizovanou obcí (9 %)
  3. prostého počtu obyvatel v obci (10 %)
  4. násobků postupných přechodů (78 %)

<sup>3)</sup> příjmy státního rozpočtu

<sup>4)</sup> Daňové příjmy jsou rozdělovány na základě počtu zaměstnanců s místem výkonu práce v dané obci.

<sup>5)</sup> Výnos daně z nemovitých věcí; příjemcem je obec, na jejímž území se nemovitost nachází.

<sup>6)</sup> Procento, kterým se jednotlivé obce podílejí na části celostátního hrubého výnosu daně podle odstavce 1 písm. b) zákona plynoucího ve zdaňovacím období, se určí v závislosti na poměru

- a) součtu herních pozic jednotlivých povolených koncových zařízení uvedených v povolení k umístění herního prostoru, které jsou povoleny na území dané obce k prvnímu dni bezprostředně předcházejícího zdaňovacího období, k
- b) celkovému součtu herních pozic jednotlivých povolených koncových zařízení uvedených v povolení k umístění herního prostoru, které jsou povoleny k prvnímu dni bezprostředně předcházejícího zdaňovacího období.

## Vývoj daňových příjmů obcí a krajů v letech 2020 a 2021

(v mld. Kč)

Daňový příjem	Rok 2020 (očekávaná skutečnost)			Rok 2021 (predikce)			Rozdíl 2021/2020		Index 2021/2020 (v %)	
	obce <sup>1)</sup>	kraje	celkem	obce <sup>1)</sup>	kraje	celkem	obce	kraje	Obce	Kraje
Daň z přidané hodnoty	99,0	37,5	136,5	104,5	39,5	144,0	5,5	2,0	105,6	105,3
Daň z příjmů právnických osob celkem	39,9	12,4	52,3	39,2	12,1	51,3	-0,7	-0,3	98,2	97,6
Daň z příjmů právnických osob	32,1	12,1	44,2	31,2	11,8	43,0	-0,9	-0,3	97,2	97,5
Daň z příjmů právnických osob plac. kraji a obcemi	7,8	0,3	8,1	8,0	0,3	8,3	0,2		102,6	100,0
Daň z příjmů fyzických osob celkem	55,2	19,7	74,9	62,1	22,2	84,3	6,9	2,5	112,5	112,7
Daň z příjmů fyzických osob - zvláštní sazba	4,7	1,8	6,5	5,0	1,9	6,9	0,3	0,1	106,4	105,6
Daň z příjmů fyzických osob - placená poplatníky celkem	0,4	0,1	0,5	0,8	0,3	1,1	0,4	0,2	200,0	300,0
<i>daň z příznání - sdílená část výnosu</i>	0,4	0,1	0,5	0,8	0,3	1,1	0,4	0,2	200,0	300,0
Daň z příjmů fyzických osob - placená plátcí celkem	50,1	17,8	67,9	56,3	20,0	76,3	6,2	2,2	112,4	112,4
<i>daň ze závislé činnosti - sdílená část výnosu</i>	47,1	17,8	64,9	52,9	20,0	72,9	5,8	2,2	112,3	112,4
<i>daň ze závislé činnosti - 1,5 % motivace</i>	3,0		3,0	3,4		3,4	0,4		113,3	
Daň z nemovitých věcí	11,1		11,1	11,3		11,3	0,2		101,8	
Místní , správní a ostatní poplatky	7,7		7,7	8,1		8,1	0,4		105,2	
Daň z hazardních her	4,9		4,9	4,7		4,7	-0,2		96,7	
Poplatky za znečišťování životního prostředí	2,8	0,1	2,9	3,0	0,1	3,1	0,2		107,1	
<b>DAŇOVÉ PŘÍJMY CELKEM <sup>2)</sup></b>	<b>220,6</b>	<b>69,7</b>	<b>290,3</b>	<b>232,9</b>	<b>73,9</b>	<b>306,8</b>	<b>12,3</b>	<b>4,2</b>	<b>105,6</b>	<b>106,0</b>

1) Podíl obcí na daňových příjmech podle § 4 odst.1 zákona č. 243/2000 Sb., o rozpočtovém určení daní (stav od 1 .1. 2018, tj. ve znění zákona č. 260/2017 Sb.). To znamená, že v případě hl. m. Prahy sloupec obsahuje pouze daňové příjmy, které hl. m. Praha získává jako obec (na rozdíl od Přílohy č. 1).

2) Jedná se o propočty vycházející z predikce celostátního inkasa, vliv zpoždění při převodech daňových příjmů v závěru roku není zohledněn.

**Vybrané dotace územním samosprávným celkům z kapitoly Všeobecná pokladní správa v roce 2021**

(v Kč)

	Kraje	Obce	Hl. m. Praha*	Celkem
<b>Finanční vztahy státního rozpočtu k rozpočtům územních samosprávných celků</b>	<b>1 660 631 400</b>	<b>10 251 683 200</b>	<b>1 210 478 100</b>	<b>13 122 792 700</b>
Příspěvek na výkon státní správy	1 660 631 400	10 251 683 200	1 210 478 100	<b>13 122 792 700</b>
<b>Další prostředky pro územní samosprávné celky</b>	<b>193 495 200</b>	<b>0</b>	<b>0</b>	<b>193 495 200</b>
Prostředky pro řešení aktuálních problémů územních samosprávných celků	85 000 000			<b>85 000 000</b>
Výdaje stanovené zvláštními zákony nebo dalšími právními předpisy**)	108 495 200			<b>108 495 200</b>
<b>Výdaje vedené v informačním systému programového financování EDS/SMVS celkem</b>	<b>40 000 000</b>	<b>515 000 000</b>		<b>555 000 000</b>
<b>Vybrané dotace územním samosprávným celkům z kapitoly VPS celkem</b>	<b>1 894 126 600</b>	<b>10 766 683 200</b>	<b>1 210 478 100</b>	<b>13 871 287 900</b>

\*) Hl. m. Praha může získat stejně jako další oprávnění příjemci po splnění stanovených podmínek dotaci i z jiných položek ukazatele "Další prostředky pro územní samosprávné celky" a z ukazatele "Výdaje vedené v informačním systému programového financování EDS/SMVS celkem", pokud splní podmínky vyhlášených dotačních výzev k příslušným programům kapitoly Všeobecná pokladní správa. Výše těchto prostředků pro hl. m. Prahu není v tabulce uvedena, protože v době sestavování rozpočtu ji nelze odhadnout.

\*\*) Od 1. 1. 2018 jsou prostředky na úhradu nákladů vzniklých lékárnám v souvislosti s odevzdáním nepoužitelných léčiv a prostředky na úhradu výdajů na činnost v oblasti zabránění vzniku, rozvoje a šíření onemocnění TBC rozpočtovány na položce kapitoly VPS (náhrady vyplácené prostřednictvím krajských úřadů podle zvláštních právních předpisů) a jsou uvolňovány formou náhrady a nikoliv dotace. Pro rok 2021 se pro tento účel rozpočtuje částka 67 mil. Kč.



**Výdaje vedené v informačním systému programového financování EDS/SMVS celkem v roce 2021  
pro obce a kraje v kapitole Všeobecná pokladní správa**

(v tis. Kč)

	Výdaje vedené v informačním systému programového financování EDS/SMVS celkem v roce 2021 v kapitole Všeobecná pokladní správa pro obce a kraje	Obce a hl. m. Praha	Kraje	CELKEM
29821 -	Podpora rozvoje a obnovy materiálně technické základny regionálního školství	186 400		<b>186 400</b>
<i>V tom:</i>	<i>Podprogram 298 213 - Podpora rozvoje a obnovy materiálně technické základny regionálních škol v okolí velkých měst</i>	<i>186 400</i>		<i>186 400</i>
29822 -	Akce financované z rozhodnutí Poslanecké sněmovny Parlamentu a vlády ČR	300 000		<b>300 000</b>
29823-	Podpora rozvoje a obnovy obecní infrastruktury a občanské vybavenosti	0		<b>0</b>
29824-	Podpora a rozvoj oblastí života obcí a krajů, kterým stanovila prioritu vláda ČR	28 600	40 000	<b>68 600</b>
		<b>515 000</b>	<b>40 000</b>	<b>555 000</b>

## Příspěvek na výkon státní správy pro hl. m. Prahu v roce 2021 - výkon veřejného opatrovnictví

(v Kč)

Městská část	Počet opatrovanců	Příspěvek
Praha 1	31	945 500
Praha 2	42	1 281 000
Praha 3	45	1 372 500
Praha 4	118	3 599 000
Praha 5	39	1 189 500
Praha 6	84	2 562 000
Praha 7	42	1 281 000
Praha 8	132	4 026 000
Praha 9	42	1 281 000
Praha 10	90	2 745 000
Praha 11	23	701 500
Praha 12	21	640 500
Praha 13	43	1 311 500
Praha 14	34	1 037 000
Praha 15	26	793 000
Praha 16	7	213 500
Praha 17	15	457 500
Praha 18	11	335 500
Praha 19	1	30 500
Praha 20	16	488 000
Praha 21	5	152 500
Praha 22	7	213 500
Praha - Petrovice	1	30 500
Praha - Lipence	1	30 500
Praha - Lysolaje	1	30 500
Praha - Zbraslav	5	152 500

## Příspěvek na výkon státní správy pro hl. m. Prahu v roce 2021 - vydávání občanských průkazů

(v Kč)

Městská část	Počet podaných žádostí o vydání občanských průkazů v období od 1. 1. do 31. 12. 2019	Počet aktivací při vydání občanských průkazů v období od 1. 1. do 31. 12. 2019	Výše příspěvku
Praha 1	5 000	1 355	742 425
Praha 2	6 314	1 798	940 576
Praha 3	7 110	1 344	1 035 330
Praha 4	15 539	2 877	2 260 616
Praha 5	10 115	1 945	1 474 060
Praha 6	13 239	4 221	1 987 956
Praha 7	5 142	1 490	766 888
Praha 8	11 024	1 782	1 594 706
Praha 9	6 993	1 322	1 018 297
Praha 10	11 118	2 671	1 638 887
Praha 11	7 539	669	1 071 336
Praha 12	6 146	720	879 494
Praha 13	7 545	1 121	1 087 990
Praha 14	4 639	902	676 391
Praha 15	4 660	1 021	683 475
Praha 16	3 352	435	481 153
Praha 17	3 333	735	489 012
Praha 18	3 595	1 028	535 685
Praha 19	1 740	380	255 160
Praha 20	2 132	294	306 638
Praha 21	2 334	661	347 561
Praha 22	2 099	321	302 996

## Příspěvek na výkon státní správy pro hl. m. Prahu v roce 2021 - financování matričních úřadů

(v Kč)

Městská část	Počet obyvatel	Počet provedených zápisů v knize narození od 1. 1. do 31. 12. 2019	Počet provedených zápisů v knize manželství a partnerství od 1. 1. - 31. 12. 2019	Počet provedených zápisů v knize úmrtí od 1. 1. - 31. 12. 2019	Počet úkonů určení otcovství souhlasným prohlášením rodičů od 1. 1. - 31. 12. 2019	Výše příspěvku
Praha 1	29 563	3	803	489	170	2 907 437
Praha 2	50 363	4 733	353	1 176	680	5 883 293
Praha 3	76 041	6	236	299	292	1 071 486
Praha 4	142 091	7 313	359	2 077	1 117	8 810 984
Praha 5	91 921	3 263	243	1 887	651	5 163 288
Praha 6	120 012	21	473	1 112	465	2 631 044
Praha 7	46 652	5	200	94	254	752 115
Praha 8	116 420	2 076	331	2 201	555	4 831 073
Praha 9	60 601	9	87	365	299	699 010
Praha 10	110 571	1 418	210	1 866	615	3 668 691
Praha 11	85 248	4	163	289	207	822 757
Praha 12	68 444	1	95	221	166	541 671
Praha 13	68 759	2	174	118	291	705 679
Praha 14	50 470	4	125	101	145	509 067
Praha 15	50 459	2	125	169	157	577 733
Praha 16	25 014	4	65	69	84	284 544
Praha 17	31 333	0	39	115	108	255 892
Praha 18	33 384	0	66	49	156	282 568
Praha 19	14 434	0	109	24	59	361 361
Praha 20	15 652	0	181	39	54	588 354
Praha 21	18 930	1	38	47	61	174 876
Praha 22	17 915	1	153	52	78	524 875
Magistrát HMP			100			296 400

**Příspěvek na výkon státní správy pro hl. m. Prahu v roce 2021 - zpracování živnostenského avíza**

(v Kč)

Městská část	Počet zpracovaných živnostenských avíz v období od 1. 1. do 31. 12. 2019	Výše příspěvku
Praha 1	30 388	10 271 144
Praha 2	19 558	6 610 604
Praha 3	17 082	5 773 716
Praha 4	25 542	8 633 196
Praha 5	16 767	5 667 246
Praha 6	17 485	5 909 930
Praha 7	8 071	2 727 998
Praha 8	16 525	5 585 450
Praha 9	7 187	2 429 206
Praha 10	15 459	5 225 142
Praha 11	6 835	2 310 230
Praha 12	6 307	2 131 766
Praha 13	6 782	2 292 316
Praha 14	4 368	1 476 384
Praha 15	7 405	2 502 890
Praha 16	2 434	822 692
Praha 17	2 805	948 090
Praha 18	2 865	968 370
Praha 19	1 355	457 990
Praha 20	1 372	463 736
Praha 21	1 826	617 188
Praha 22	2 027	685 126

## Konstrukce příspěvku na výkon státní správy pro kraje v roce 2021

	Počet obyvatel	Aktuální počet úvazků	Počet úvazků při odhadu funkce s koeficienty A, B, C	Příspěvek krajům dle přílohy č. 5 zákona č. 355/2019 Sb. v roce 2020 (v Kč)	Navrhovaný příspěvek na rok 2021 dle adekvátního počtu úvazků (sl. 4), při valorizaci 5 % a navýšení o 98 021 925 Kč, zaokrouhlený na stokoruny (v Kč)	Míra krytí dle navrhovaného příspěvku pro rok 2021 dle uvažování adekvátního počtu úvazků a nákladů ve výši 800 868 Kč na jeden úvazek.
sl.1	sl. 2	sl. 3	sl. 4	sl. 5	sl. 6	sl. 7
Karlovarský	294 664	145	147	71 164 300	79 489 700	67,5%
Liberecký	443 690	198	185	88 955 400	100 038 000	67,5%
Vysočina	509 813	181	201	96 168 000	108 690 000	67,5%
Pardubický	522 662	214	204	97 610 500	110 312 200	67,5%
Královéhradecký	551 647	230	210	100 976 400	113 556 700	67,5%
Plzeňský	589 899	207	219	104 342 200	118 423 400	67,5%
Zlínský	582 555	215	217	104 342 200	117 341 900	67,5%
Olomoucký	632 015	226	227	109 631 500	122 749 400	67,5%
Jihočeský	644 083	258	230	110 593 200	124 371 600	67,5%
Ústecký	820 965	319	264	127 422 600	142 757 000	67,5%
Jihomoravský	1 191 989	331	316	155 311 300	170 875 800	67,5%
Moravskoslezský	1 200 539	293	317	156 273 000	171 416 500	67,5%
Středočeský	1 385 141	297	334	165 408 900	180 609 200	67,5%
<b>Celkem/průměr</b>	<b>9 369 662</b>	<b>3 114</b>	<b>3 071</b>	<b>1 488 199 500</b>	<b>1 660 631 400</b>	