




PARLAMENT ČESKÉ REPUBLIKY  
**POSLANECKÁ SNĚMOVNA**

VIII. volební období

---

**1348/0**

**Střednědobý výhled státního rozpočtu České republiky na léta 2023  
a 2024**



Předkladatel: min. financí  
Doručeno poslancům: 1. října 2021 v 13:55



**STŘEDNĚDOBÝ VÝHLED STÁTNÍHO ROZPOČTU  
NA LÉTA 2023 a 2024**

# Obsah

<b>A Makroekonomický rámec na léta 2023 – 2024 .....</b>	<b>6</b>
<b>1 Shrnutí makroekonomického rámce .....</b>	<b>6</b>
<b>2 Makroekonomický rámec .....</b>	<b>7</b>
2.1 Předpoklady budoucího vývoje .....	7
2.1.1 Vnější prostředí .....	7
2.1.2 Cena ropy .....	8
2.1.3 Měnová politika a měnové kurzy .....	8
2.2 Makroekonomický vývoj v České republice.....	9
2.2.1 Ekonomický výkon .....	9
2.2.2 Spotřebitelské ceny .....	10
2.2.3 Trh práce.....	10
2.2.4 Vztahy k zahraničí .....	11
2.3 Nezávislé ověření makroekonomického rámce.....	12
2.3.1 Zhodnocení Výborem pro rozpočtové prognózy .....	12
2.3.2 Monitoring prognóz.....	12
<b>3 Fiskální politika a veřejné finance .....</b>	<b>12</b>
3.1 Očekávané hospodaření sektoru vládních institucí v roce 2021 .....	13
3.2 Predikce hospodaření sektoru vládních institucí v roce 2022 .....	14
3.3 Výhled hospodaření sektoru vládních institucí v letech 2023 a 2024 .....	15
<b>4 Citlivostní analýza .....</b>	<b>16</b>
4.1 Pomalejší ekonomický růst v EU v roce 2022 .....	16
4.2 Nárůst domácí úrokové míry .....	17
4.3 Zhoršení epidemické situace v ČR .....	18
<b>B Výdajový rámec a jeho úprava .....</b>	<b>20</b>
<b>5 Výdajový rámec na rok 2022 až 2024 .....</b>	<b>20</b>
<b>6 Odvození výdajových rámců .....</b>	<b>20</b>
6.1 Soulad návrhu střednědobého výhledu na léta 2023 a 2024 s výdajovým rámcem .....	23
<b>C Vývoj základních ukazatelů střednědobého výhledu v letech 2023 – 2024 .....</b>	<b>24</b>
<b>7 Základní ukazatele státního rozpočtu ve střednědobém výhledu.....</b>	<b>24</b>
7.1 Východiska zpracování střednědobého výhledu .....	24
7.2 Predikce příjmů.....	24
7.2.1 Daňové příjmy státního rozpočtu .....	25
7.2.2 Příjmy z pojistného na sociální zabezpečení a příspěvku na státní politiku zaměstnanosti .....	28
7.2.3 Nedaňové příjmy, kapitálové příjmy a přijaté transfery.....	28
7.3 Predikce výdajů.....	29
7.3.1 Mandatorní výdaje státního rozpočtu .....	29
7.3.2 Mandatorní sociální výdaje .....	31
7.3.3 Výdaje na platy a ostatní platby za provedenou práci .....	33
7.3.4 Odvody vlastních zdrojů do rozpočtu EU .....	35

7.3.5	Výdaje na výzkum, vývoj a inovace .....	36
7.3.6	Výdaje na zahraniční rozvojovou spolupráci a humanitární pomoc.....	36
7.3.7	Výdaje na obranu .....	36
7.4	Předpokládaný způsob financování deficitu .....	37
<b>8</b>	<b>Základní ukazatele státních fondů ve střednědobém výhledu .....</b>	<b>38</b>
8.1	Státní fond dopravní infrastruktury .....	38
8.2	Státní zemědělský intervenční fond .....	38
8.3	Státní fond kinematografie .....	39
8.4	Státní fond kultury České republiky.....	39
8.5	Státní fond podpory investic.....	39
8.6	Státní fond životního prostředí České republiky.....	40
8.7	Úhrnná bilance státních fondů .....	40
<b>D</b>	<b>Další vybrané údaje střednědobého výhledu na léta 2023 a 2024.....</b>	<b>42</b>
<b>9</b>	<b>Výdaje na programy nebo projekty spolufinancované z rozpočtu Evropské unie v letech 2023 – 2024 .....</b>	<b>42</b>
9.1	Výdaje na operační programy programového období 2007-2013 .....	42
9.2	Výdaje na operační programy programového období 2014-2020 .....	42
9.3	Výdaje na operační programy programového období 2021-2027 .....	42
9.4	Výdaje na nové programy v období 2021-2027.....	43
9.5	Výdaje na Společnou zemědělskou politiku 2014-2020 .....	43
9.6	Výdaje na Společnou zemědělskou politiku v období 2021-2027 .....	43
<b>10</b>	<b>Výdaje na finanční mechanismy EHP/Norska 2023 - 2024.....</b>	<b>45</b>
<b>11</b>	<b>Výdaje na programy, u nichž výši účasti státního rozpočtu na jejich financování schválila vláda.....</b>	<b>46</b>
<b>12</b>	<b>Přehled závazků fyzických a právnických osob, za které se zaručily jménem státu jeho organizační složky .....</b>	<b>47</b>
<b>13</b>	<b>Vývoj státního dluhu, příjmů a výdajů kapitoly Státní dluh.....</b>	<b>48</b>
<b>14</b>	<b>Závazky státu vyplývající z víceletých významných veřejných zakázek a z koncesních smluv .....</b>	<b>50</b>
<b>E</b>	<b>Tabulková část .....</b>	<b>51</b>

## Seznam tabulek

Tabulka 1 Predikce základních makroekonomických indikátorů .....	6
Tabulka 2: Ověření makroekonomického rámce nezávislými prognózami .....	12
Tabulka 3: Saldo a dluh sektoru vládních institucí.....	13
Tabulka 4: Scénář I. – pomalejší růst v EU v roce 2022.....	17
Tabulka 5: Scénář II. – vyšší úrokové sazby.....	18
Tabulka 6: Scénář III. – zhoršení epidemické situace v ČR.....	19
Tabulka 7 Odvození celkových výdajů sektoru vládních institucí ( <i>v mld. Kč</i> ) .....	22
Tabulka 8 Odvození výdajových rámců státního rozpočtu a státních fondů ( <i>v mld. Kč</i> ) .....	22
Tabulka 9 Úprava sald z aktuální metodiky národních účtů na metodiku hotovostní ( <i>v mld. Kč</i> ).....	22
Tabulka 10 Shrnutí predikce celkových konsolidovaných příjmů státního rozpočtu a státních fondů ( <i>v mld. Kč</i> ) .....	22
Tabulka 11 Celkové příjmy, celkové výdaje a saldo státního rozpočtu v letech 2017 – 2024 ( <i>v mld. Kč</i> ).....	24
Tabulka 12 Vývoj příjmů státního rozpočtu v letech 2017 – 2024 ( <i>v mld. Kč</i> ).....	24
Tabulka 13 Vývoj daňové kvóty dle rozpočtové skladby v ČR v letech 2014 – 2024 ( <i>v %</i> ) .....	25
Tabulka 14 Vývoj daňových příjmů v letech 2017 – 2024 ( <i>v mld. Kč</i> ).....	25
Tabulka 15 Příjmy z pojistného v letech 2017 – 2024 ( <i>v mld. Kč</i> ).....	28
Tabulka 16 Nedaňové příjmy, kapitálové příjmy a přijaté transfery v letech 2017 – 2024 ( <i>v mil. Kč</i> ).....	28
Tabulka 17 Vývoj celkových výdajů v letech 2017 – 2024 ( <i>v mld. Kč</i> ) .....	29
Tabulka 18 Podíl mandatorních výdajů celkem a quasi MV na celkových výdajích SR v letech 2011-2024 ( <i>v mld. Kč</i> ) ...	30
Tabulka 19 Podíl mandatorních výdajů celkem a quasi mandatorních výdajů na HDP a příjmech státního rozpočtu.....	30
Tabulka 20 Přehled výhledu sociálních mandatorních výdajů podle jednotlivých výdajových segmentů v letech 2017 - 2024 ( <i>v mil. Kč</i> ) .....	32
Tabulka 21 Vývoj objemu prostředků na platy a ostatní platby za provedenou práci, počtu míst a průměrných platů v OSS a PO v letech 2017 – 2024 .....	35
Tabulka 22 Odvody vlastních zdrojů EU v letech 2017 – 2024 ( <i>v mld. Kč</i> ).....	35
Tabulka 23 Výdaje na výzkum, vývoj a inovace v letech 2017 – 2024 ( <i>v mld. Kč</i> ) .....	36
Tabulka 24 Výdaje na zahraniční rozvojovou spolupráci a humanitární pomoc v letech 2017 – 2024 ( <i>v mil. Kč</i> ).....	36
Tabulka 25 Výdaje na obranu v letech 2017 – 2024 ( <i>v mld. Kč</i> ) .....	37
Tabulka 26 Státní fond dopravní infrastruktury v letech 2022 – 2024 ( <i>v Kč</i> ) .....	38
Tabulka 27 Státní zemědělský intervenční fond v letech 2022 – 2024 ( <i>v Kč</i> ) .....	39
Tabulka 28 Státní fond kinematografie v letech 2022 – 2024 ( <i>v Kč</i> ) .....	39
Tabulka 29 Státní fond kultury ČR v letech 2022 – 2024 ( <i>v Kč</i> ) .....	39
Tabulka 30 Státní fond podpory investic v letech 2022 – 2024 ( <i>v Kč</i> ) .....	40
Tabulka 31 Státní fond životního prostředí ČR v letech 2022 – 2024 ( <i>v Kč</i> ) .....	40
Tabulka 32 Úhrnná bilance státních fondů v letech 2022 – 2024 ( <i>v Kč</i> ).....	41
Tabulka 33 Odhad skutečných výdajů SR na předfinancování politik EU v letech 2023 – 2024 ( <i>v mil. Kč</i> ) .....	44
Tabulka 34 Výdaje na programy v letech 2022 – 2024 ( <i>v mil. Kč</i> ) .....	46
Tabulka 35 Vývoj státního dluhu a jeho podíl na HDP v letech 2007 – 2024.....	48
Tabulka 36 Základní ukazatele státního rozpočtu v kapitole Státní dluh v letech 2017 – 2024 ( <i>v mil. Kč</i> ).....	49

## Seznam grafů

Graf 1 Reálný hrubý domácí produkt eurozóny (růst proti předchozímu roku v %)	7
Graf 2 Cena ropy Brent (USD/barel)	8
Graf 3 Měnový kurz CZK/EUR (průměr roku)	8
Graf 4 Reálný hrubý domácí produkt (růst proti předchozímu roku v %)	9
Graf 5 Spotřebitelské ceny (průměrná míra inflace v %)	10
Graf 6 Zaměstnanost (růst proti předchozímu roku v %)	10
Graf 7 Míra nezaměstnanosti (v % pracovní síly)	11
Graf 8 Objem mezd a platů (domácí koncept, růst proti předchozímu roku v %)	11
Graf 9 Saldo běžného účtu platební bilance (v % HDP)	12
Graf 10: Saldo veřejných financí (saldo sektoru vládních institucí, v % HDP)	16
Graf 11 Vývoj základních ukazatelů státního rozpočtu v letech 2011 – 2024 (v mld. Kč)	29
Graf 12 Vývoj podílu mandatorních výdajů a quasi mandatorních výdajů na celkových výdajích 2011-2024 (v %)	30
Graf 13 Podíl mandatorních výdajů celkem a quasi mandatorních výdajů na HDP a příjmech státního rozpočtu	31
Graf 14 Vývoj státního dluhu a jeho střednědobý výhled v letech 2007 - 2024	48

# Úvod

Zákon o rozpočtových pravidlech ukládá vládě předložit Poslanecké sněmovně na vědomí střednědobý výhled.

Střednědobý výhled se zpracovává zároveň s návrhem státního rozpočtu na příslušný rok a jeho obsah tvoří příjmy a výdaje státního rozpočtu a státních fondů

na dvouleté období následující po roce, na který je sestavován a zpracováván návrh státního rozpočtu. Výhled poskytuje přehled o klíčových aspektech budoucího vývoje ve fiskální oblasti.

# A Makroekonomický rámec na léta 2023 – 2024

## 1 Shrnutí makroekonomického rámce

Makroekonomický rámec střednědobého výhledu státního rozpočtu byl dne 30. srpna 2021, v souladu se zákonem č. 23/2017 Sb. o pravidlech rozpočtové odpovědnosti, ve znění pozdějších předpisů, posouzen Výborem pro rozpočtové prognózy a vyhodnocen jako **realistický**. Scénář makroekonomického rámce byl rovněž porovnán s prognózami relevantních institucí zabývajících se předpovídáním budoucího vývoje české ekonomiky. V některých případech sice vybočuje z intervalu sledovaných prognóz, to je však patrně dáno rozdílnými daty zpracování jednotlivých predikcí, a tedy i odlišnými informacemi, z nichž prognózy vycházejí.

**Fiskální politika** se řídí mantinely danými zákonem o pravidlech rozpočtové odpovědnosti. Ten definuje trajektorii postupné konsolidace veřejných financí až do opětovného dosažení střednědobého rozpočtového cíle. Pohledem strukturálního salda je proto fiskální politika pro následující roky nastavena restriktivně. Naopak **měnové podmínky** by na ekonomiku díky úrokové složce měly letos a v roce 2022 působit stimulačně, byť v postupně se snižující míře. V dalších letech by již jejich vliv měl být téměř neutrální.

Česká ekonomika na konci roku 2020 a v 1. čtvrtletí 2021 prokazovala mimořádnou odolnost vůči nepříznivé epidemické situaci. Ve 2. čtvrtletí 2021 hrubý domácí produkt mírně vzrostl, čemuž napomohlo uvolnění protiepidemických omezení, hospodářskou

aktivitu však brzdily problémy v globálních dodavatelských řetězcích. Od 3. čtvrtletí 2021 by ekonomika měla výrazněji oživovat, předchozí šok do agregátní poptávky i nabídky by tak měl být postupně kompenzován.

Dopad epidemie na **trh práce** byl citelně ztlumen vládními podpůrnými programy. Navzdory jejich ukončení v průběhu 2. čtvrtletí 2021 však míra nezaměstnanosti vlivem hospodářského oživení začala postupně klesat.

Meziroční **inlace** se v červenci 2021 dostala nad horní hranici tolerančního pásma okolo 2% cíle České národní banky a v 2. polovině letošního roku by měla dále zrychlovat. Vyšší dynamika spotřebitelských cen odráží frikce na straně nabídky a výrazný růst ceny ropy i jiných komodit.

V **makroekonomickém rámci** rozpočtového výhledu je očekáván postupný nárůst hospodářského výkonu. Míra inflace by měla být dočasně zvýšená, v horizontu výhledu by se již měla pohybovat v blízkosti inflačního cíle. Na trhu práce by díky ekonomickému růstu mělo docházet k pozvolnému zvyšování zaměstnanosti a poklesu míry nezaměstnanosti. Mzdový růst by měl zůstat umírněný. Přebytek na běžném účtu platební bilance by měl postupně klesat, v letech 2023–24 by běžný účet mohl být téměř vyrovnaný.

Tabulka 1 Predikce základních makroekonomických indikátorů

		2015	2016	2017	2018	2019	2020	2021	2022	2023	2024
								predikce	predikce	výhled	výhled
<b>Nominální hrubý domácí produkt</b>	<i>mld. Kč, b.c.</i>	4 625	4 797	5 111	5 410	5 790	5 695	6 048	6 431	6 692	6 958
	<i>růst v %, b.c.</i>	6,4	3,7	6,5	5,8	7,0	-1,7	6,2	6,3	4,0	4,0
<b>Reálný hrubý domácí produkt</b>	<i>růst v %, s.c.</i>	5,4	2,5	5,2	3,2	3,0	-5,8	3,2	4,2	2,1	2,0
Spotřeba domácností	<i>růst v %, s.c.</i>	3,9	3,8	4,0	3,5	2,7	-6,8	2,3	5,5	2,0	2,2
Spotřeba vládních institucí	<i>růst v %, s.c.</i>	1,8	2,5	1,8	3,8	2,5	3,4	2,4	0,4	1,0	1,4
Tvorba hrubého fixního kapitálu	<i>růst v %, s.c.</i>	9,7	-3,0	4,9	10,0	5,9	-7,2	6,0	4,9	4,7	0,8
Příspěvek čistých vývozů k růstu HDP	<i>p.b., s.c.</i>	-0,2	1,4	1,2	-1,2	0,0	-0,5	-0,6	0,3	-0,3	0,4
Příspěvek změny zásob k růstu HDP	<i>p.b., s.c.</i>	0,9	-0,3	0,5	-0,5	-0,3	-0,9	0,7	0,0	0,0	0,0
<b>Deflátor HDP</b>	<i>růst v %</i>	1,0	1,1	1,3	2,6	3,9	4,4	2,9	2,1	1,9	2,0
<b>Průměrná míra inflace</b>	<i>%</i>	0,3	0,7	2,5	2,1	2,8	3,2	3,2	3,5	2,4	2,1
<b>Zaměstnanost (VŠPS)</b>	<i>růst v %</i>	1,4	1,9	1,6	1,4	0,2	-1,3	-1,0	0,4	0,3	0,2
<b>Míra nezaměstnanosti (VŠPS)</b>	<i>průměr v %</i>	5,1	4,0	2,9	2,2	2,0	2,6	3,0	2,7	2,6	2,5
<b>Objem mezd a platů (dom. koncept)</b>	<i>růst v %, b.c.</i>	5,0	5,7	9,2	9,6	7,8	0,2	2,9	3,9	4,1	4,2
<b>Saldo běžného účtu</b>	<i>% HDP</i>	0,4	1,8	1,5	0,4	0,3	3,6	1,1	0,5	0,0	0,1
<b>Předpoklady:</b>											
<b>Měnový kurz CZK/EUR</b>		27,3	27,0	26,3	25,6	25,7	26,4	25,7	25,3	24,9	24,6
<b>Dlouhodobé úrokové sazby</b>	<i>% p.a.</i>	0,6	0,4	1,0	2,0	1,5	1,1	2,0	2,6	2,5	2,5
<b>Ropa Brent</b>	<i>USD/barel</i>	52	44	54	71	64	42	69	68	64	61
<b>HDP eurozóny</b>	<i>růst v %, s.c.</i>	1,9	1,8	2,7	1,9	1,4	-6,5	4,9	4,3	2,1	1,5

Zdroj: MF ČR: Makroekonomická predikce ČR (srpen 2021).

## 2 Makroekonomický rámec

Makroekonomický rámec střednědobého výhledu státního rozpočtu na roky 2023 a 2024 vychází z Makroekonomické predikce Ministerstva financí ze srpna 2021. Navazuje na makroekonomický rámec státního rozpočtu na rok 2022 (část A. rozpočtové dokumentace).

Pandemie koronaviru, přijatá protiepidemická opatření a jejich doprovodné efekty v roce 2020 způsobily hluboký pokles české a světové ekonomiky. Po dosažení vrcholu hospodářského cyklu v roce 2019 se tak česká ekonomika propadla do hluboce záporné mezery výstupu. Ta by se však díky hospodářskému oživení měla ještě letos uzavřít a posléze dosahovat kladných hodnot do 2 % potenciálního produktu.

Budoucí vývoj stále zůstává zatížen množstvím **rizik**, jež v úhrnu považujeme v podstatě za **vyrovnaná**. Pro ČR i ostatní ekonomiky je hlavním rizikem vývoj **epidemické situace**. Makroekonomický rámec vychází z předpokladu, že významné protiepidemické restriktce již díky pokračujícímu očkování obyvatel proti COVID-19 a vysokému počtu osob, které toto onemocnění prodělaly, nebude nutné zavést. Riziko ovšem představuje vznik a šíření nových mutací koronaviru, proti nimž by dostupné vakcíny mohly být méně účinné. Počítáme také s tím, že negativní dopad pandemie na globální dodavatelské řetězce bude spíše krátkodobý.

### 2.1 Předpoklady budoucího vývoje

#### 2.1.1 Vnější prostředí

V roce 2020 došlo v důsledku pandemie onemocnění COVID-19 k hlubokému propadu **světové ekonomiky**. Vzhledem k pokroku v očkování, postupnému zmírňování protiepidemických opatření a mimořádně uvolněným fiskálním i měnovým politikám dochází ke zlepšování vyhlídek jejího růstu. Přestože významným rizikem zůstává vývoj pandemie a účinnost vakcín proti novým mutacím koronaviru, očekáváme růst globální ekonomiky o 5,8 % v roce 2021 a o 4,5 % v roce 2022.

Epidemická situace se ve **Spojených státech amerických** od počátku letošního roku pozvolna zlepšovala, od července ale počet nových případů opět stoupá. Díky uvolňování opatření proti šíření koronaviru, realizaci odložené spotřeby domácností a masivním stimulům americká ekonomika silně ožívuje. Pozitivně se vyvíjí i situace na trhu práce. Obavy však vzbuzuje prudce zrychlující inflace, která v červnu 2021 dosáhla nejvyšší úrovně od srpna 2008. Navzdory tomu Federální rezervní systém drží svou hlavní úrokovou sazbu v pásmu 0,00–0,25 % a pokračuje v rozsáhlých nákupech aktiv. Ekonomika Spojených států amerických by v letošním

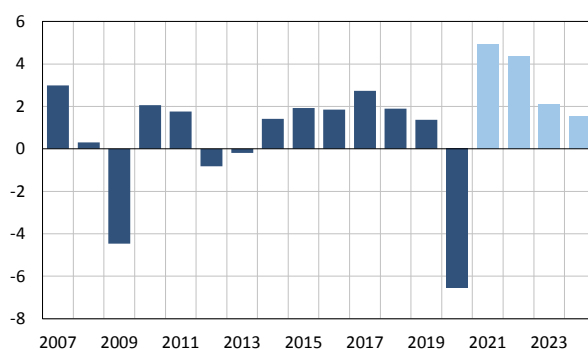
Mezi **negativní vnitřní rizika** dále patří nesoulad poptávky a nabídky na trhu práce v kontextu možných strukturálních změn v ekonomice, vývoj v automobilovém průmyslu a nadhodnocení cen rezidenčních nemovitostí.

Ve středním a dlouhodobém horizontu bude s ohledem na demografický vývoj nadále klíčové, aby docházelo ke zvyšování produktivity práce. Problémy na trhu práce by mohly podpořit **dynamiku mezd** a zároveň podnítit **investice** do automatizace, robotizace a digitálních technologií. Průměrná mzda a tvorba hrubého fixního kapitálu by tak proti scénáři makroekonomického rámce mohly růst rychleji. Významným impulzem pro zvyšování produktivity by vzhledem k vysokému zapojení českých firem do globálních dodavatelských řetězců byl také jejich posun do pozic s vyšší přidanou hodnotou.

Hluboký propad reálného HDP v roce 2020 byl do značné míry determinován poklesem spotřeby domácností. Vlivem bezprecedentního nárůstu míry úspor došlo k silné akumulaci finančních aktiv především ve formě oběživa a vkladů. Tyto prostředky by přitom alespoň zčásti domácnosti mohly využít k financování **odložené spotřeby**. Oživení spotřeby domácností by díky tomu mohlo být ve srovnání se scénářem makroekonomického rámce mnohem dynamičtější.

roce mohla vzrůst o 6,7 %, v roce 2022 by vlivem vysoké srovnávací základny a postupného odeznívání efektů fiskálního stimulu mohla zpomalit na 3,9 %.

**Graf 1** Reálný hrubý domácí produkt eurozóny (růst proti předchozímu roku v %)



Zdroj: Eurostat. Výpočty a predikce MF ČR.

Uzávěry ekonomik a restriktivní protiepidemická opatření vedly k citelnému snížení hospodářského výkonu **eurozóny**. Negativní dopady na trh práce tlumily vládní programy na podporu udržení zaměstnanosti, nezaměstnanost tak vzrostla pouze mírně. V 2. čtvrtletí 2021

došlo v souvislosti s pokrokem v očkování a lepší se epidemickou situací k oživení ekonomické aktivity. Indexy nákupních manažerů dosahovaly nebývale vysokých hodnot. Evropská centrální banka ponechala hlavní refinanční sazbu beze změny na nulové hodnotě a pokračovala v nákupech aktiv v rámci nouzového pandemického programu. V návaznosti na nedávné přehodnocení své měnové strategie zavedla symetrický střednědobý inflační cíl na úrovni 2 %.

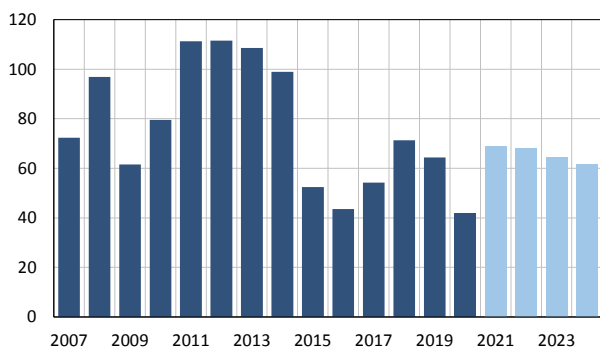
Šíření nakažlivější mutace koronaviru, sílící inflační tlaky, problémy v dodavatelských řetězcích a strukturální změny v automobilovém průmyslu představují hlavní rizika budoucího vývoje ekonomiky eurozóny. Naopak pozitivně by k jejímu růstu mohlo přispět zejména oživení spotřeby domácností a realizace národních plánů obnovy. Ekonomický výkon eurozóny by se v roce 2021 mohl zvýšit o 4,9 %, v roce 2022 by růst mohl zpomalit na 4,3 %. V letech 2023 a 2024 by měl dále zvolňovat na úroveň dosahovanou před pandemií.

## 2.1.2 Cena ropy

V 1. pololetí 2020 došlo ve spojitosti s propadem globální ekonomické aktivity k razantnímu poklesu poptávky po ropě. V reakci na to se Organizace zemí vyvážejících ropu a některé další státy dohodly na výrazném omezení produkce přibližně v rozsahu desetiny světové těžby. Toto omezení bylo následně postupně uvolňováno. I přes stanovení těžebních limitů však v 1. pololetí 2020 došlo k enormnímu nárůstu zásob vytěžené ropy a propadu její ceny. V ročním průměru tak byla cena ropy Brent v roce 2020 nejnižší od roku 2004 a jen mírně přesáhla 40 USD/barel.

Podle odhadů Energetické informační správy Spojených států od poloviny roku 2020 do poloviny roku 2021 klesaly zásoby vytěžené ropy. Cena ropy Brent se v tomto období postupně vrátila na předkrizovou úroveň. Těžební limity stanovené Organizací zemí vyvážejících ropu a některými dalšími státy jsou dále uvolňovány. Na termínovém trhu panuje situace, kdy se ropa s pozdějším dodáním obchoduje levněji než ropa s dřívějším dodáním.

**Graf 2 Cena ropy Brent (USD/barel)**



Zdroj: U. S. Energy Information Administration. Predikce MF ČR.

Předpokládáme, že za celý rok 2021 dosáhne cena ropy Brent v průměru 69 USD/barel, čímž se meziročně zvýší o 64 %. V souladu s klesající křivkou cen kontraktů futures počítáme s postupným poklesem ceny ropy na 61 USD/barel v roce 2024.

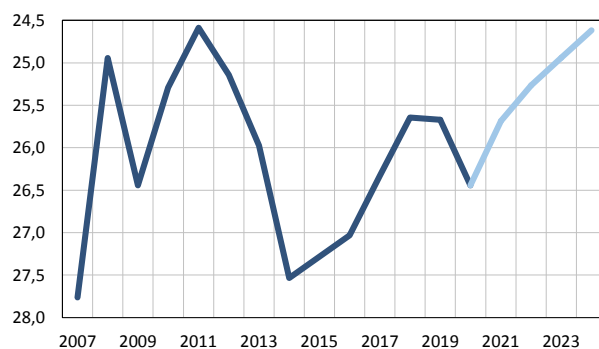
## 2.1.3 Měnová politika a měnové kurzy

Česká národní banka letos již dvakrát zvýšila **dvoutýdenní repo sazbu** z původních 0,25 % na aktuálních 0,75 %. Důvodem zpřísnování měnové politiky jsou zejména sílící inflační tlaky z domácí i zahraniční ekonomiky v podmínkách postupně se zotavujícího hospodářství po ukončení většiny protiepidemických opatření. V souladu s deklarovanou pozicí České národní banky scénář makroekonomického rámce státního rozpočtu předpokládá, že k postupnému zvyšování sazeb bude docházet nejen ve zbývající části roku 2021, ale i v roce 2022. Poté by již měnově-politické sazby měly zůstat beze změny.

Vzhledem k predikci inflace by přesto měly reálné úrokové sazby působit na ekonomiku letos i v příštím roce stimulačně, byť v postupně se snižující míře. Kurzová složka měnových podmínek by v celém horizontu měla být prakticky neutrální.

**Měnový kurz** koruny vůči euru během prvních sedmi měsíců roku 2021 v průměru dosahoval 25,8 CZK/EUR, nicméně vlivem výrazně proměnlivého sentimentu na mezinárodních finančních trzích byl poměrně volatilní.

**Graf 3 Měnový kurz CZK/EUR (průměr roku)**



Zdroj: ČNB. Výpočty a predikce MF ČR.

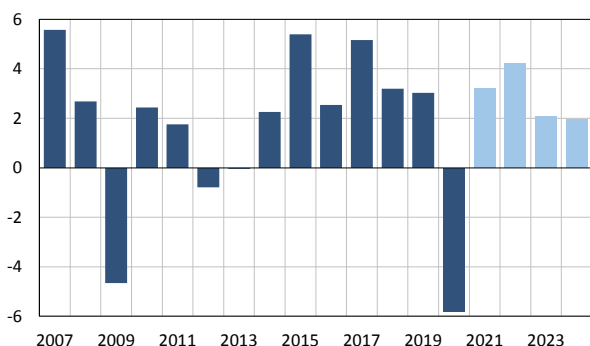
V celém horizontu makroekonomického rámce předpokládáme pozvolné posilování měnového kurzu. To by zpočátku mělo odrážet narůstající kladný úrokový diferenciál a zlepšení globálního sentimentu v návaznosti na stabilizaci epidemické situace, později by měla přispět i obnovená reálná konvergence české ekonomiky k eurozóně. V průměru by se koruna měla letos obchodovat za 25,7 CZK/EUR, koncem roku 2024 by se kurz měl pohybovat kolem 24,5 CZK/EUR.

## 2.2 Makroekonomický vývoj v České republice

### 2.2.1 Ekonomický výkon

Navzdory velmi nepříznivé epidemické situaci a restrikcím v celé řadě oblastí zaznamenala česká ekonomika v 1. čtvrtletí 2021 mezičtvrtletní pokles jen o 0,3 %. Meziročně se hrubý domácí produkt snížil o 2,6 %, přičemž negativní dopad utlumené spotřeby domácností, omezených investic do fixního kapitálu a záporného příspěvku salda zahraničního obchodu zmírnily vyšší výdaje vládních institucí na konečnou spotřebu a nárůst zásob. Ve 2. čtvrtletí 2021 podle předběžného odhadu ekonomika mezičtvrtletně vzrostla o 0,6 %.

**Graf 4 Reálný hrubý domácí produkt (růst proti předchozímu roku v %)**



Zdroj: ČSÚ. Výpočty a predikce MF ČR.

Hospodářská aktivita by měla od 3. čtvrtletí 2021 výrazněji oživovat a postupně kompenzovat předchozí šok do agregátní poptávky i nabídky. **Hrubý domácí produkt** by se tak letos mohl zvýšit o 3,2 %. V roce 2022 by růst mohl zrychlit na 4,2 %, v dalších letech by se jeho tempo mohlo pohybovat poblíž 2 %.

**Spotřebu domácností** v roce 2021 pozitivně ovlivní růst reálného disponibilního důchodu, v jehož dynamice se kromě snížení efektivního zdanění mezd, platů a do určité míry i příjmů sebezaměstnaných kladně promítne řada podpůrných fiskálních programů. Vzhledem k očekávanému oživení spotřebních výdajů od 2. čtvrtletí 2021 by reálná spotřeba domácností za celý rok 2021 mohla vzrůst o 2,3 %. V roce 2022 by ji při stagnaci reálného disponibilního důchodu mělo podpořit citelné snížení míry úspor, která by přesto měla setrvat na úrovních výrazně převyšujících dlouhodobý průměr. Projeví se také statistický efekt silného oživení spotřeby v 2. polovině letošního roku. Spotřeba domácností by tak mohla vzrůst o 5,5 %. V dalších letech by se při postupné akceleraci růstu výdělků měla zvyšovat přibližně o 2 %.

Očekáváme, že se **spotřeba sektoru vládních institucí** v roce 2021 zvýší o 2,4 % a v roce 2022 dojde ke zpomalení na 0,4 %. Mezi hlavní faktory růstu v roce 2021 může stále patřit navýšení objemů nákupů z důvodu

epidemie a rovněž růst zaměstnanosti v některých částech veřejného sektoru. Přes úspory v rámci centrálních úřadů státní správy se počítá s personálním navýšením ve školství a u ozbrojených složek. Dynamiku může podpořit i růst výdajů na nákup zboží a služeb za přispění běžných dotací z fondů EU. Očekávaný pokles tempa v roce 2022 souvisí s odezněním přechodných faktorů týkajících se řešení epidemie. V nominálním vyjádření by měla dynamika nejprve zpomalit – z 6,9 % v roce 2021 na 2,1 % v roce 2022 – následně by mohlo docházet k mírné akceleraci těsně pod 3 % v roce 2024.

**Tvorba hrubého fixního kapitálu** by v roce 2021 měla díky hospodářskému růstu v zahraničí, uvolněným měnovým podmínkám, nadprůměrně využitým výrobním kapacitám v průmyslu i mimořádným odpisům hmotného majetku začít oživovat. K růstu by měla přispět také investiční aktivita sektoru vládních institucí podpořená realizací projektů spolufinancovaných fondy EU. Počátkem roku 2021 dynamiku investic tlumila přijatá restriktivní opatření a s nimi spojené nejistoty, ty by ale v dalších čtvrtletích měly odeznít. Tempo soukromých investic by se tak mělo citelně zvýšit. Výhled pro rok 2023 zahrnuje nákup vojenských vrtulníků, který se zároveň plně promítne v dovozu zboží. Tvorba hrubého fixního kapitálu by se v roce 2021 mohla zvýšit o 6,0 %, pro roky 2022 a 2023 je predikován růst mírně pod hranicí 5 %.

**Vývoz zboží a služeb** by se měl letos výhradně vlivem růstu exportních trhů zvýšit o 8,5 %. Pro rok 2022 počítáme se zpomalením na 6,6 %, které by mělo vyplývat z nižšího tempa růstu dovozní náročnosti obchodních partnerů. Exportní výkonnost (tedy konkurenceschopnost českých firem na zahraničních trzích) bude letos brzdit posilování kurzu koruny vůči euru a prohlubující se problémy automobilek s nedostatkem komponent vedoucí k nuceným odstávkám výroby. V roce 2022 by se však exportní výkonnost měla mírně zvýšit, a to v souvislosti s předpokládaným odezněním obtíží v dodavatelských řetězcích hlavně v segmentu motorových vozidel. V dalších letech by měl růst vývozu zboží a služeb postupně zpomalovat s tím, jak bude zvolňovat hospodářský růst v zahraničí.

Dynamika vývozu a dovozně náročné investiční poptávky se pak promítá v tempu **dovozu zboží a služeb**. Ten by v roce 2021 mohl vzrůst o 10,4 %. Očekávané zpomalení na 6,7 % v roce 2022 by mělo reflektovat výrazně nižší tempo tvorby hrubého kapitálu, stejně jako snížení dynamiky exportu. Pro roky 2023 a 2024 makroekonomický rámec počítá s růstem dovozu o 6,0 %, resp. o 2,8 %.

Česká ekonomika se v roce 2020 vlivem epidemie a opatření proti jejímu šíření propadla do hluboce záporné **mezery výstupu**. Reálná hrubá přidaná hodnota ve 2. čtvrtletí 2020 zaostala o téměř 9 % za svou potenciální úroveň, což bylo zdaleka nejvíce v historii samostatné ČR.

Za celý rok 2020 ale záporná produkční mezera dosáhla -3,1 %, a v celoročním vyjádření tak byla srovnatelná s recesemi v letech 2009 a 2013. V průběhu 2. pololetí 2021 by se měla uzavřít a posléze dosahovat kladných hodnot pod 2 %.

Růst **nominálního HDP** je dán vývojem reálného ekonomického výkonu a cenové složky HDP. V roce 2021 by se deflátor HDP mohl zvýšit o 2,9 %. Výrazný pokles dynamiky proti roku 2020 bude dán především vývojem směnných relací, jež letos ovlivní silný nárůst ceny ropy, a v menší míře i nižším příspěvkem deflátoru hrubých domácích výdajů. V roce 2022 by se růst deflátoru HDP mohl dále zpomalit na 2,1 %. V rámci deflátoru hrubých domácích výdajů bude pomalejší růst deflátoru spotřeby sektoru vládních institucí (způsobený zejména sníženou dynamikou platů) částečně kompenzován rychlejším zvyšováním spotřebitelských cen (viz níže). Směnné relace by se měly mírně zhoršit a jejich příspěvek by tak měl být o 0,5 p. b. nižší než v roce 2021. V letech výhledu by deflátor HDP mohl růst obdobným tempem jako v roce 2022. Ve výsledku by měl tedy růst nominálního HDP v tomto a příštím roce mírně převýšit 6 %, poté by se nominální HDP mohl zvyšovat o 4,0 % ročně.

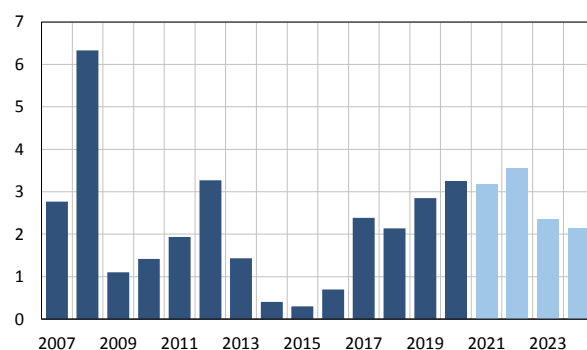
## 2.2.2 Spotřebitelské ceny

V roce 2020 přesáhla průměrná míra inflace 3 %. Nad 2% inflačním cílem se meziroční růst **spotřebitelských cen** pohyboval i v 1. pololetí 2021. K jejich růstu přispíval zejména vývoj v oddílu alkoholické nápoje, tabák, kde bylo zdražení tabákových výrobků podpořeno zvýšením spotřební daně, a v oddílu doprava, v němž rychle rostly ceny pohonných hmot a automobilů. Hlavními proinflačními faktory v roce 2021 patrně budou frikce na straně nabídky a výrazný růst ceny ropy i jiných komodit. Administrativní opatření by k průměrné míře inflace roku 2021 měla přispět jen mírně, inflace tedy bude dominantně dána tržními vlivy. Ve směru nižší inflace by měl působit pokles jednotkových nákladů práce a do určité míry také nejspíš ještě záporná produkční mezera. Inflaci by mělo tlumit i posilování české koruny k oběma hlavním světovým měnám.

V roce 2022 by se do vývoje spotřebitelských cen měl výrazněji promítnout růst regulovaných cen. Mezi nimi bude zřejmě nejpodstatnější zvýšení ceny elektřiny a zemního plynu. Cena ropy by v roce 2022 měla téměř stagnovat, což by mělo snížit nabídkový tlak na růst spotřebitelských cen. Naopak poptávkové faktory by měly působit ve směru vyšší inflace, jelikož produkční mezera by již měla být kladná a spotřeba domácností by měla značně ožít. Pokles jednotkových nákladů práce by měl nadále tlačit na snížení inflace, slabě by se v tomto směru mohlo projevit i posilování české koruny k oběma hlavním světovým měnám. Predikce počítá s dalším zvyšováním spotřební daně z tabákových výrobků v letech 2022 a 2023, které by ovšem mělo inflaci podpořit jen velmi mírně.

Průměrná míra inflace by měla v roce 2021 dosáhnout 3,2 % a v roce 2022 ještě zrychlit na 3,5 %. V letech 2023 a 2024 by se průměrná míra inflace mohla snižovat k 2% inflačnímu cíli České národní banky.

**Graf 5 Spotřebitelské ceny (průměrná míra inflace v %)**

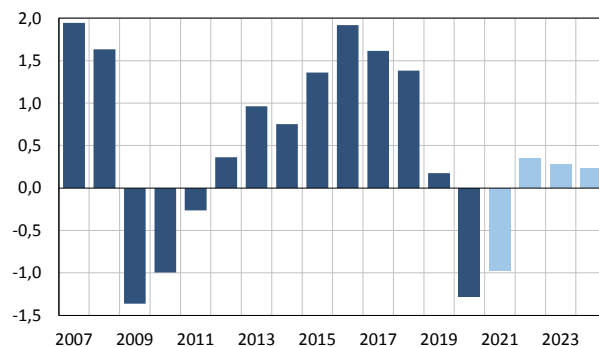


Zdroj: ČSÚ. Výpočty a predikce MF ČR.

## 2.2.3 Trh práce

Negativní dopad ekonomické recese na trh práce byl výrazně tlumen fiskálními stimulačními opatřeními (zejména programem Antivirus a kompenzačním bonusem). Navzdory ukončení většiny z nich ale nedošlo k nárůstu nezaměstnanosti. Zřejmě převážil efekt uvolňování protiepidemických omezení a vliv silné poptávky po práci v některých odvětvích, především v průmyslu.

**Graf 6 Zaměstnanost (růst proti předchozímu roku v %)**

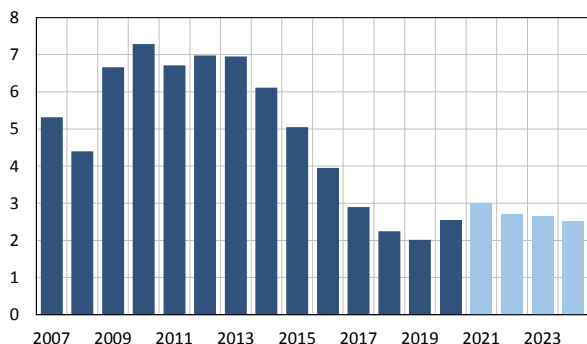


Zdroj: ČSÚ. Výpočty a predikce MF ČR.

Postupně dozívající efekty ekonomického propadu a setrvačnost na trhu práce by se v letošním roce měly promítnout v meziročním poklesu **zaměstnanosti**. V příštím roce by se naopak obnovená poptávka po práci měla projevit vyšším počtem zaměstnaných, dynamika však bude limitována dlouhodobým nedostatkem disponibilních pracovníků v některých profesích. Nabídka práce by v horizontu makroekonomického rámce měla být podpořena zvyšováním statutárního věku odchodu do důchodu a v menší míře také významným podílem věkových skupin s přirozeně vysokou mírou ekonomické aktivity. V letošním roce by tak zaměstnanost mohla klesnout o 1,0 %. V roce 2022 by mohla vzrůst o 0,4 % a nepatrně se zvyšovat i v letech 2023–2024.

**Míra nezaměstnanosti** (v metodice Výběrového šetření pracovní sil) zůstává v mezinárodním i historickém kontextu i přes určité zvýšení vlivem epidemie velmi nízká. Prostor pro její nárůst nadále limituje vysoký počet volných pracovních míst a zaměstnaných cizinců.

**Graf 7 Míra nezaměstnanosti (v % pracovní síly)**

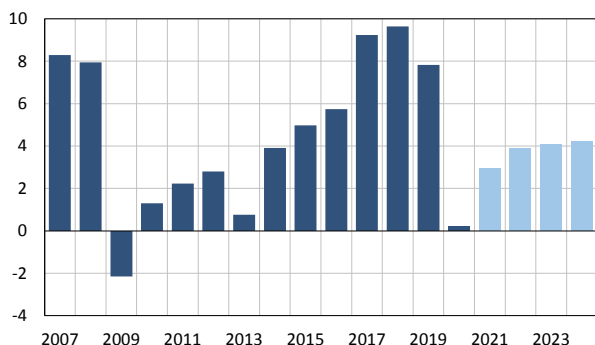


Zdroj: ČSÚ. Výpočty a predikce MF ČR.

Očekáváme, že za celý rok 2021 míra nezaměstnanosti dosáhne 3,0 %. S ohledem na růst hospodářské aktivity by se v následujících letech mohla postupně snižovat až na 2,5 % v roce 2024.

Restriktivní opatření a zpožděné dopady hospodářského propadu se v 1. čtvrtletí 2021 projevily meziročním poklesem **objemu mezd a platů**. Náhrady zaměstnancům, které na rozdíl od objemu mezd a platů zahrnují kompenzace z programu Antivirus, se naopak zvýšily. Vývoj napříč odvětvími byl značně nerovnoměrný, kdy v činnostech s dominantní rolí sektoru vládních institucí výdělky silně rostly, mj. v důsledku vyplácení mimořádných odměn. Trend podstatně rychlejší dynamiky mezd a platů v netržních odvětvích je patrný již od roku 2016, v příštím roce by však citelné oživení poptávky po práci při nedostatku pracovní síly mělo přinést akceleraci mezd v soukromém sektoru. Objem mezd a platů by se letos mohl zvýšit o 2,9 % a ve zbývajících letech horizontu makroekonomického rámce růst ročním tempem okolo 4 %.

**Graf 8 Objem mezd a platů (domácí koncept, růst proti předchozímu roku v %)**



Zdroj: ČSÚ. Výpočty a predikce MF ČR.

## 2.2.4 Vztahy k zahraničí

Nepříznivá ekonomická situace vedla v roce 2020 k dosažení rekordně vysokého přebytku **běžného účtu** platební bilance ve výši 3,6 % HDP. V ročním klouzavém úhrnu se pak přebytek v 1. čtvrtletí 2021 nepatrně snížil na 3,5 % HDP. Většina z faktorů, které přispívají ke zlepšení běžného účtu, má však jednorázový nebo dočasný charakter.

Dominantní kladnou položkou je dlouhodobě **bilance obchodu se zbožím**. Její přebytek v 1. čtvrtletí 2021 meziročně vzrostl na 5,5 % HDP, když se zlepšilo saldo ve skupině stroje a dopravní prostředky, která tvoří více než polovinu celkového vývozu zboží. Vlivem oživení investiční aktivity, spotřeby domácností a vyšších cen ropy by mělo docházet k poklesu přebytku obchodní bilance až na 3,7 % HDP v roce 2024.

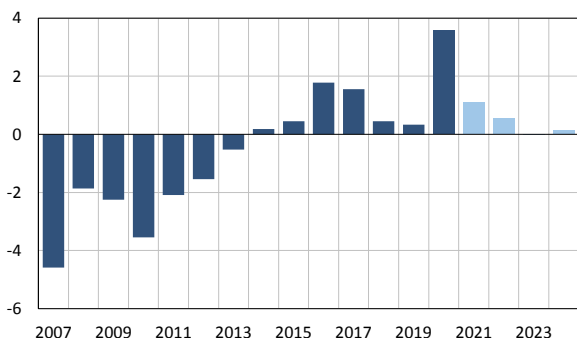
Přebytek **bilance služeb** se v 1. čtvrtletí 2021 v důsledku poklesu příjmů z cestovního ruchu a růstu nákladů v sektoru dopravy nepatrně snížil na 1,7 % HDP. Negativní dopady pandemie tlumil růst příjmů ve službách souvisejících se stavebními pracemi. V následujících letech by měl přebytek bilance služeb dosahovat víceméně stabilních hodnot.

K podstatnému meziročnímu zlepšení došlo u dlouhodobě záporné bilance **prvotních důchodů**. Deficit se na začátku letošního roku snížil o 1,6 p. b. na -3,0 % HDP. Výrazně poklesl odliv investičních výnosů z přímých investic v ČR (v podobě dividend či reinvestovaného zisku) daný snížením ziskovosti firem v zahraničním vlastnictví. V budoucích letech lze očekávat obnovení jejich ziskovosti, což by mělo vést k opětovnému nárůstu deficitu prvotních důchodů až na 4,7 % HDP v roce 2024.

Bilance **druhotných důchodů** se v 1. čtvrtletí 2021 nepatrně zhoršila na -0,6 % HDP, a to v převážné míře v oblasti čistých příjmů z rozpočtu EU vykazovaných v rámci druhotných důchodů. V horizontu makroekonomického rámce by se deficit druhotných důchodů měl pohybovat na obdobných hodnotách.

Ve výsledku by tak saldo běžného účtu platební bilance mohlo v letošním roce dosáhnout přebytku 1,1 % HDP. Ten by se v roce 2022 mohl snížit na 0,6 % HDP, v dalších letech lze očekávat vyrovnaný běžný účet.

Graf 9 Saldo běžného účtu platební bilance (v % HDP)



Zdroj: ČNB, ČSÚ. Výpočty a predikce MF ČR.

## 2.3 Nezávislé ověření makroekonomického rámce

### 2.3.1 Zhodnocení Výborem pro rozpočtové prognózy

Výbor pro rozpočtové prognózy, v souladu se zákonem č. 23/2017 Sb., o pravidlech rozpočtové odpovědnosti, ve znění pozdějších předpisů, posoudil dne 30. srpna 2021 Makroekonomickou predikci České republiky Ministerstva financí ze srpna 2021, z níž vychází tento makroekonomický rámec, z hlediska pravděpodobnosti jejího naplnění a vhodnosti použití v rozpočtovém procesu. Výbor prognózu vyhodnotil jako **realistickou**.

### 2.3.2 Monitoring prognóz

Ministerstvo financí monitoruje makroekonomické prognózy ostatních institucí zabývajících se předpovídáním budoucího vývoje české ekonomiky. Z veřejně přístupných datových zdrojů jsou průběžně sledovány prognózy

14 institucí, z čehož 9 institucí je tuzemských (Česká národní banka, Ministerstvo práce a sociálních věcí, domácí banky a investiční společnosti), ostatní jsou zahraniční (Evropská komise, Organizace pro hospodářskou spolupráci a rozvoj, Mezinárodní měnový fond aj.).

U hospodářského růstu se scénář makroekonomického rámce od průměru odhadů jednotlivých institucí liší jen málo. Predikce míry inflace pro rok 2022 je oproti prognózám sledovaných institucí podstatně vyšší, neboť již zahrnuje jak zrychlení cenového růstu v červenci 2021, tak i nové informace o očekávaném vývoji regulovaných cen (viz kapitulu 2.2.2). U růstu průměrné mzdy v roce 2022 makroekonomický rámec rovněž vybočuje z intervalu sledovaných prognóz. To pravděpodobně vyplývá ze zahrnutí informací o platech ve vládním sektoru (odměny zdravotníkům a záchranářům v roce 2021, zmrazení platů většiny zaměstnanců vládního sektoru v roce 2022). V případě přebytku běžného účtu platební bilance se všeobecně očekává jeho postupné snižování.

Tabulka 2: Ověření makroekonomického rámce nezávislými prognózami

	HDP (růst v %)		Míra inflace (v %)		Prům. mzda (růst v %)		Běžný účet (v % HDP)	
	2021	2022	2021	2022	2021	2022	2021	2022
České instituce	3,4	4,2	2,9	2,4	4,0	4,4	1,9	1,0
Zahraniční instituce	3,8	4,6	2,6	2,4	.	.	2,8	1,4
Průměr celého souboru	3,5	4,4	2,8	2,4	4,0	4,4	2,3	1,1
minimum	2,7	3,0	2,2	1,9	2,8	3,5	0,8	0,1
maximum	4,2	5,3	3,4	2,9	5,4	5,3	5,2	3,1
MF ČR	3,2	4,2	3,2	3,5	5,3	3,3	1,1	0,5

Zdroj: Prognózy jednotlivých institucí k 13. srpnu 2021. Výpočty a predikce MF ČR.

## 3 Fiskální politika a veřejné finance

V roce 2020 skončilo hospodaření sektoru vládních institucí deficitem ve výši 6,1 % HDP, přičemž strukturální saldo dosáhlo hodnoty -2,9 % HDP a zadlužení vzrostlo na 37,8 % HDP. Fiskální pozice byla v roce 2020 výrazně determinována situací související s novým typem koronaviru a opatřeními zavedenými proti

jeho šíření. Hospodaření veřejných financí bylo dotčeno nejenom výpadkem příjmů v důsledku působení automatických stabilizátorů, ale i fiskálními stimulačními opatřeními. Epidemická situace se znovu zhoršila na podzim roku 2020, což si vyžádalo pokračování stávajících nebo vytvoření nových podpůrných opatření i

v téměř celé první polovině roku 2021. Fiskální úsilí v roce 2020 ve výši necelých 3 p. b. bylo odrazem těchto nepříznivých okolností a reakce vlády. Spolu s očekávaným dalším prohloubením strukturálního schodku o více než 3 p. b. v letošním roce tak fiskální politika v letech 2020 a 2021 výrazně stimuluje domácí ekonomiku. Stejným pohledem je od roku 2022, v souladu se zákonnou intenzitou konsolidace, fiskální politika restriktivní.

Důležitým indikátorem pozice ekonomiky v rámci hospodářského cyklu je **produkční mezera**, která vyjadřuje rozdíl mezi skutečnou úrovní ekonomického výkonu a úrovní optimálně využívající disponibilní zdroje (rovnovážnou). Ta současně slouží i k určení charakteru fiskální politiky. Dle výpočtů MF ČR dosáhla produkční mezera svého vrcholu v roce 2019 (3,7 % potenciálního produktu). V roce 2020 naopak ekonomický výkon poklesl pod svůj potenciál ve výši -3,1 %. Hospodářská recese však neměla vliv pouze na reálný výstup ekonomiky, ale i na jeho potenciální úroveň. V roce 2021 proto odhadujeme, v souladu s metodikou odsouhlasenou Národní rozpočtovou radou, postupné uzavírání záporné produkční mezery a od roku 2022 kladné hodnoty pod 2 %.

Z hlediska nastavení fiskální politiky očekáváme postupný pokles strukturálních deficitů z hodnoty 6,1 % HDP v roce 2021 na 4,6 % HDP v roce 2024. Trajektorie je v souladu s aktuálně platnou legislativou k odvození střednědobých výdajových rámců.

Obecně je tak přístup k fiskální politice umožněn novelami zákona č. 23/2017 Sb., o pravidlech rozpočtové odpovědnosti, ve znění pozdějších předpisů. Ty dovolily mnohem větší fiskální expanzi, než by jinak bylo možné. To se shodovalo s postupem, který byl zvolen i v rámci celé EU, kde byla poprvé v historii aktivována

pro rok 2020 **všeobecná úniková doložka**, a následně prodloužena i pro roky 2021 a 2022. Lpění na fiskálních pravidlech v tak vážné světové krizi by pokles ekonomik výrazně prohloubilo. Počáteční fiskální expanze s následnou pozvolnou konsolidací má za cíl návrat do normálních podmínek bez druhé vyvolané recese a pokles dluhové kvóty skrze vyšší růst nominálního HDP.

Zvolený přístup se plně projevil i v **doporučeních**, která **Evropská komise a Rada EU předložily k letošním konvergenčním programům** či programům stability. K nastavení směru fiskální politiky Evropská komise doporučila ČR:

- 1) V roce 2022 zachovat podpůrné nastavení fiskální politiky, včetně impulsu dodaného Nástrojem pro oživení a odolnost, a zachovat investice financované z vnitrostátních zdrojů.
- 2) Pokud to hospodářské podmínky dovolí, provádět fiskální politiku zaměřenou na dosažení omezitelných střednědobých fiskálních pozic a zajištění fiskální udržitelnosti ve střednědobém horizontu. Zároveň posilovat investice s cílem podpořit růstový potenciál.
- 3) Věnovat zvláštní pozornost skladbě veřejných financí na příjmové i výdajové straně rozpočtu a kvalitě rozpočtových opatření, aby se zajistilo udržitelné a inkluzivní oživení. Upřednostňovat udržitelné investice podporující růst, zejména s ohledem na zelenou a digitální transformaci. Upřednostňovat fiskální strukturální reformy, které pomohou zajistit financování priorit veřejné politiky a přispějí k dlouhodobé udržitelnosti veřejných financí, mimo jiné posílením zdravotnických systémů a systémů sociální ochrany tak, aby se vztahovaly na všechny a byly přiměřené a udržitelné.

**Tabulka 3: Saldo a dluh sektoru vládních institucí**

		2015	2016	2017	2018	2019	2020	2021	2022	2023	2024
								predikce	predikce	výhled	výhled
<b>Saldo</b>	% HDP	-0,6	0,7	1,5	0,9	0,3	-6,1	-7,7	-5,0	-4,5	-4,1
Strukturální saldo	% HDP	-0,5	1,1	0,8	0,0	-1,0	-2,9	-6,1	-5,6	-5,1	-4,6
<b>Dluh</b>	% HDP	39,7	36,6	34,2	32,1	30,0	37,8	43,5	46,2	49,2	51,8

Zdroj: ČSÚ. Výpočty a predikce MF ČR.

### 3.1 Očekávané hospodaření sektoru vládních institucí v roce 2021

**Hospodaření sektoru vládních institucí** bylo v první polovině roku 2021 velkou měrou ovlivněno epidemií koronaviru, jejími ekonomickými důsledky a opatřeními provedenými v oblasti veřejného zdravotnictví či stimulační fiskální politiky. Očekáváme proto za cel rok deficitní hospodaření ve výši 7,7 % HDP, které půjde na vrub především státního rozpočtu. Místní vládní instituce patrně opět vykáží přebytek, ke kterému přispěje i úprava rozpočtového určení daní. Navzdory dalšímu navýšení

platby za státního pojištěnce odhadujeme dílčí deficitní hospodaření fondů sociálního zabezpečení, které však z hlediska zůstatků vytvořených v minulých letech nepůsobí žádané problémy.

Růst daňových příjmů a příspěvků na sociální zabezpečení v aktuální metodice odhadujeme na 2,1 %, přičemž samotné daňové příjmy by měly hlavně v důsledku schváleného „daňového balíčku 2021“ klesnout o 2,3 %.

Balíček přinesl mimo jiné snížení efektivní sazby **daně z příjmů fyzických osob** s odhadovaným dopadem 99 mld. Kč, což snižuje výnos daně o 30 %. U **daně z příjmů právnických osob** očekáváme stále ještě nižší úroveň než v roce 2019, a to i z důvodu několika opatření výše zmíněného daňového balíčku.

**Příspěvky na sociální a zdravotní pojištění** by měly meziročně vzrůst o 7,6 %. Jejich tempo odráží růst mezd a platů v ekonomice, umocněné postupným odezněním opatření zmírňujících socioekonomické dopady protiepidemických restrikcí. Zvýšení platby za státního pojištění do systému veřejného zdravotního pojištění přispívá k dynamice příjmové strany 1,3 p. b.

U výnosu **daně z přidané hodnoty** predikujeme růst o 4,8 %. Přeražení vybraného zboží a služeb do druhé snížené sazby daně v průběhu roku 2020 sníží v letošním roce výnos o 2,4 mld. Kč. Podobně prominutí daně u prostředků pro testování na onemocnění COVID-19, očkovacích látek a u respirátorů redukuje výnos o další 2,5 mld. Kč.

Výnos **spotřebních daní** (bez dotací na obnovitelné zdroje energie) by měl vzrůst o 7,7 %. Pozitivně budou působit zejména změny sazeb na tabákové výrobky v celkové odhadované výši 5,2 mld. Kč. Naopak výnos daně z minerálních olejů tlumí snížená sazba daně na naftu v odhadované celoroční výši 5,6 mld. Kč.

**Výdaje na konečnou spotřebu** s očekávaným růstem 6,9 % zvyšují naturální sociální transfery, náhrady zaměstnancům a mezispotřeba. Nárůst platů se týká pracovníků ve školství, zdravotnictví a sociálních službách, v dalších oblastech jsou platy fixovány. Objem platů ve veřejné sféře by měl přesto vzrůst o 5,8 %, jelikož se do něj promítají i mimořádné odměny zdravotnickému personálu, pracovníkům v sociálních službách a ozbrojeným

složkám. Pokračovat by měla poměrně silná dynamika naturálních sociálních transferů (11,5 %), jelikož výdaje do zdravotnictví jsou ovlivňovány epidemickou situací a vakcinací obyvatelstva. Výše růstu mezispotřeby by měla v letošním roce dosahovat 4,8 %, a částečně tak kompenzovat její loňský nevýrazný růst v důsledku zavřených škol i dalších veřejných institucí. V oblasti zdravotní péče by se zde měly projevit nákupy vakcín proti COVID-19 a testů do škol.

Zvýšení **peněžitých sociálních dávek** o 6,1 % reflektuje jak zákonnou valorizaci dávek důchodového pojištění, tak úpravu některých dávek podporujících rodiny s dětmi, ošetřovné v případě uzavření škol či karantény dítěte i navýšení transferů do veřejného zdravotního pojištění.

**Investice** do fixního kapitálu by měly růst 11% tempem, přičemž očekáváme zapojení nových programů a nástrojů Evropské unie, včetně realizace projektů schváleného Národního plánu obnovy ČR.

Programy podpory v souvislosti s COVID-19 jsou důvodem cca 11% růstu **dotací**. Na jedné straně pokračují opatření započatá v roce 2020 (především program Antivirus), na straně druhé jde o novou podobu kompenzací za omezení podnikatelské činnosti protiepidemickými restrikcemi (program COVID – 2021 a COVID – Nepokryté náklady). Další formy podpory, jako je kompenzační bonus či institut zpětného působení daňové ztráty, jsou klasifikovány mezi **kapitálové transfery**, které oproti loňskému roku patrně mírně poklesnou.

Deficitní hospodaření vládních institucí se promítne do výše **dluhu**, který by měl na konci roku dosáhnout 43,5 % HDP. Nárůst zadlužení a předpokládaný vývoj úrokových sazeb zvýší **úrokové náklady** o přibližně 7 %. V poměrovém vyjádření k HDP očekáváme jejich stagnaci na 0,8 % HDP.

### 3.2 Predikce hospodaření sektoru vládních institucí v roce 2022

V roce 2022 by mělo dojít k meziročnímu zlepšení salda na -5,0 % HDP. Ve strukturálním vyjádření by pak mělo jít o fiskální restrikcí v zákonem požadovaném rozsahu.

**Celkové příjmy** sektoru vládních institucí by dle predikce měly v roce 2022 vzrůst o 6,1 %. Dynamika daňových příjmů včetně příspěvků na sociální zabezpečení je však o něco slabší, konkrétně 4,7 %. Výnos **daně z příjmů fyzických osob** by měl totiž klesnout o 2,5 %, jelikož proti odhadovanému růstu mezd a platů v ekonomice působí diskreční opatření v podobě zvýšení slevy na poplatníka o 3 000 Kč za rok s dopadem 12,3 mld. Kč. Příjmy z **příspěvků na sociální zabezpečení**, jejichž růst je odhadován na 3,7 %, budou ovlivněny růstem náhrad zaměstnancům v ekonomice a dalším zvýšením platby za státního pojištění o cca 14 mld. Kč. Kromě toho již nebude účinný jednorázový příspěvek 370 Kč/den osobám v karanténě s dopadem 1,1 mld. Kč, což rovněž meziročně ovlivní dynamiku. Dynamiku zdanění a odvodů závislé

činnosti pak rovněž ovlivňují mimořádné odměny pracovníkům ve zdravotnictví, v sociálních službách a ozbrojeným složkám vyplacené v letošním roce. **Daň z příjmů právnických osob** by, vzhledem k predikci růstu hrubého provozního přebytku a diskrečním opatřením, měla růst o 12 %. Výnos daně bude tlumen koncem účinnosti změny metody tvorby a daňové uznatelnosti technických rezerv pojištěnoven a osvobození dividend státu a krajů od daně s celkovým dopadem 7,5 mld. Kč, opačný účinek má ukončení zrychlených odpisů z let 2020 a 2021 v odhadované výši 15 mld. Kč. Dynamika **daně z přidané hodnoty** by měla být ovlivněna zejména silící nominální spotřebou domácností. Naproti tomu čistý efekt v minulosti schválených diskrečních opatření (přeražení vybraných služeb do druhé snížené sazby daně schválené v roce 2019, snížení sazby na ubytování, sportovní a kulturní akce, lyžařské vleky a další vybrané služby od poloviny roku 2020, ukončení prominutí daně z přidané

hodnoty u nákupu respirátorů, vakcín a testů) budou růst tlumit. Celkem by daň z přidané hodnoty měla růst kolem 8 %. Výnos **spotřebních daní** bez zdrojů na obnovitelné zdroje energie by pak měl růst okolo 5,5 %. Mezi hlavní vlivy patří pokračování zvyšování spotřební daně na tabákové výrobky, pokračující ekonomické oživení a rovněž počítáme s pozitivním příspěvkem digitální daně. Výraznou dynamiku na straně příjmů očekáváme **v běžných i kapitálových transferech**. Tyto položky odráží předpokládaný náběh prostředků z EU, ať už vlivem končící finanční perspektivy 2014–2020, tak novými finančními tituly v rámci nástroje EU příští generace. Celkový nárůst transferů odhadujeme na 40 %.

**Výdaje veřejných rozpočtů** by měly meziročně v podstatě stagnovat. To je dáno koncem protikrizových opatření, primárně pak **dotace a kapitálové transfery** v úhrnu klesnou o cca 35 %. Dalším faktorem zvlňujícím dynamiku výdajů je **konečná spotřeba vládních institucí**, jejíž tempo dohadujeme kolem 2 %. Náhrady zaměstnancům v sektoru vládních institucí, naturální sociální transfery i mezispotřeba by měly mít v roce 2022 nižší tempo než v letošním roce, což je dáno hlavně postupným návratem do normálních podmínek v systému zdravotní péče a neopakováním mimořádných odměn spojených s epidemií.

V oblasti **peněžitých dávek sociálního zabezpečení** počítáme v roce 2022 s citelným navýšením, zejména díky

růstu výdajů na dávky důchodového pojištění. Schválená valorizace důchodů v průměru o téměř 500 Kč a paušálním navýšením procentní výměry o dodatečné 300 Kč by měly zatížit výdajovou stranu o částku kolem 30 mld. Kč. Dopad na výdaje bude mít i zvýšení výdajů na další sociální dávky, jako příspěvek na péči ve 3. a 4. stupni závislosti, přídavky na děti, změny ve vyplácení rodičovského příspěvku nebo zálohové výživné s úhrnným nákladem kolem 7 mld. Kč. Ve vývoji dávek sociálního zabezpečení se v aktuální metodice Evropského systému národních a regionálních účtů odráží i růst platby za státního pojištění o cca 14 mld. Kč na rok 2022. V důsledku ekonomického vývoje a uvedených diskrečních opatření by peněžitá sociální dávky měly vzrůst o 5,5 %.

U výdajů na **investice** do fixních aktiv očekáváme navýšení o zhruba 8 % s výrazným přispěním investic spolufinancovaných z EU. Tím by investice vládních institucí vzrostly na 5,2 % HDP. Kromě standardních fondů EU včetně navýšení alokací (REACT-EU) počítáme rovněž s plným zapojením dalších nástrojů na podporu oživení evropských ekonomik (EU příští generace).

Přestože očekáváme, že **úrokové výdaje** budou vlivem predikovaného deficitu hospodaření sektoru vládních institucí a vývoje úrokových měr růst v absolutním vyjádření, v poměrovém vyjádření k HDP by měly setrvat na 0,8 % HDP. **Zadlužení** vládních institucí by mělo v roce 2022 vzrůst o 2,7 p. b. na hodnotu 46,3 % HDP.

### 3.3 Výhled hospodaření sektoru vládních institucí v letech 2023 a 2024

V dalších letech by se měl deficit sektoru vládních institucí stále snižovat. Na konci výhledu jej očekáváme ve výši 4,1 % HDP.

Na stranu **příjmů** veřejných rozpočtů bude působit v první řadě predikovaný růst spotřeby domácností, částečně vládních institucí či některých investičních výdajů, dále pak růst objemu mezd a platů v ekonomice. Vlivem těchto faktorů by celkové daňové příjmy včetně příspěvků na sociální zabezpečení měly růst v průměru tempem 3,9 %.

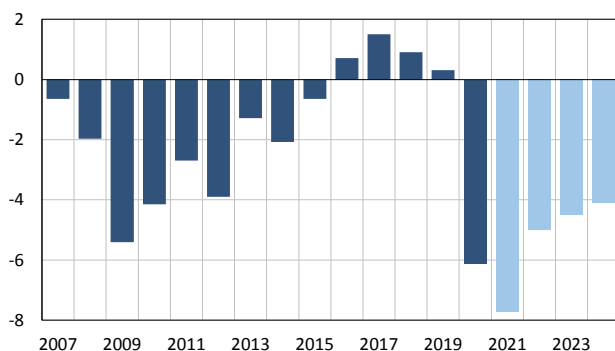
Na straně **výdajů** bude na dynamiku peněžitých sociálních dávek působit zákonná valorizace důchodů na základě predikované míry inflace a vývoje reálných mezd. V roce 2023 navíc počítáme s dopadem téměř 20 mld. Kč v důsledku schváleného příspěvku 500 Kč za každé vychované dítě. U náhrad zaměstnancům v sektoru vládních institucí očekáváme nárůst průměrných platů (nejvýše) na úrovni predikované inflace. Mezispotřeba by měla růst tempem kolem hodnoty 2,5 %, naturální sociální transfery v průměru téměř o stejné procento, což je dané mnohem mírnější dynamikou příjmové strany zdravotního systému determinující plánované výdaje v této oblasti. Investiční výdaje by měly zrychlovat k úrovni 5,4 % HDP, což je dáno nákupy armádní techniky klasifikované zejména do roku 2023, ale především

posledním rokem pro využití alokace z programového období 2014–2020. Ze stejného důvodu očekáváme v roce 2024 naopak meziroční pokles, podobně jako tomu bylo v roce 2016. Investice budou ovlivněny i dalšími evropskými nástroji na podporu oživení evropských ekonomik. Úrokové výdaje predikujeme, že se v poměru na HDP udrží na hodnotě 0,8 % na konci horizontu výhledu.

Hospodaření sektoru vládních institucí by se rovněž dále mělo odrazit ve vývoji jeho **zadlužení**. Dluh v poměru k HDP by se měl z hodnoty 46,3 % v roce 2022 zvýšit na 51,8 % v roce 2024.

**Strukturální saldo** by se mělo meziročně zlepšovat (aspoň) o zákonem stanovených 0,5 p. b. a klesnout minimálně na –4,6 % HDP v roce 2024.

**Graf 10: Saldo veřejných financí (saldo sektoru vládních institucí, v % HDP)**



Zdroj: ČSÚ. Predikce MF ČR.

## 4 Citlivostní analýza

Makroekonomický rámec státního rozpočtu a jeho střednědobého výhledu byl podroben třem typům negativních šoků, které ukazují citlivost budoucího vývoje české ekonomiky a hospodaření veřejných financí na odlišné předpoklady. Analýza citlivosti je kalkulována pomocí dynamického stochastického modelu všeobecné rovnováhy vytvořeného Ministerstvem financí. První scénář uvažuje dopady na vysoce otevřenou českou ekonomiku závislou na vnějším prostředí prostřednictvím nižšího ekonomického růstu v EU. Další scénář hodnotí náhlé zvýšení úrokových sazeb nad uvažovanou úroveň postupného nárůstu ve scénáři základním. Poslední scénář reaguje na nejistotu ohledně budoucího vývoje epidemie COVID-19 a analyzuje situaci jejího opětovného zhoršení v tuzemsku, při kterém by byla opět omezena ekonomická aktivita. Všechny alternativní scénáře jsou odvozeny od základního scénáře rozpočtové dokumentace a uvažují mate-

rializaci negativního šoku vždy v prvním pololetí roku 2022. Jde však vždy pouze o ilustraci vlivu šoku na makroekonomické prostředí a na veřejné finance, kdy šok byl arbitrárně definován.

Provedená citlivostní analýza primárně slouží k hodnocení dopadů na hospodaření a dluh veřejných rozpočtů. Odlišný vývoj daňové účinných makroekonomických agregátů by vedl k odlišným výnosům prakticky všech hlavních daňových položek a pojistných. Na straně výdajů by se odlišný vývoj cen a na trhu práce odrazil v objemu sociálních dávek (v případě státního rozpočtu i v rozdílné platbě za státní pojištění), programů podpory u dotačních titulů či kapitálových transferů v případě krizových opatření a výdajů do zdravotnictví.

### 4.1 Pomalejší ekonomický růst v EU v roce 2022

Ekonomický vývoj u obchodních partnerů v EU je pro hospodářský růst malé otevřené ekonomiky ČR podstatný. Tento scénář předpokládá pomalejší růst HDP v EU pro rok 2022 o 2,6 p. b., což odpovídá směrodatné odchylce v období let 2002–2020.

Snížení zahraniční poptávky po domácích produktech by se v první fázi projevilo poklesem čistého exportu. Následný tlak na depreciaci měny by ovšem prostřednictvím dražších importů negativní efekty na čistý export tlumil. Horší výsledek zahraničního obchodu by se projevil ve zpomalení růstu reálného HDP ČR o 0,6 p. b. v roce 2022 oproti základnímu scénáři. Nižší růst zisků firem z titulu slabšího exportu by zpomalil růst investic o 0,6 p. b. Nižší produkce firem by se také negativně promítla do poptávky po práci a následně do redukce míry růstu nominálních mezd. Negativní důchodový efekt v podobě

relativně nižších mezd a výnosů z kapitálu by zpomalil růst spotřeby domácností o 0,3 p. b.

Dopady na saldo jsou v prvním roce výhledu negativní ve výši 0,1 p. b., v dalších letech je pak difference zanedbatelná. Nižší hospodářský výkon má dopad na daňové příjmy a pojistné na straně příjmů, na straně výdajů pak vede zejména ke zvýšení výdajů na dávky v nezaměstnanosti. V letech výhledu je mírně pozitivní vliv nižší inflace na zákonnou valorizaci dávek důchodového pojištění. Na úrovni státního rozpočtu by navíc došlo ke zvýšení nároků z titulu platby za státní pojištění. Zadlužení by pak vzrostlo v roce 2022 o 0,4 p. b. více než v autonomním scénáři a následně tato difference zůstává konstantní i v letech výhledu. Kromě vyššího deficitu se zde promítá nižší úroveň nominálního HDP v celém horizontu.

**Tabulka 4: Scénář I. – pomalejší růst v EU v roce 2022**

		2019	2020	2021	2022	2023	2024
				predikce	simulace	simulace	simulace
<b>Hrubý domácí produkt (reálný)</b>	změna v %	<b>3,0</b>	<b>-5,8</b>	<b>3,2</b>	<b>3,6</b>	<b>2,2</b>	<b>2,0</b>
Spotřeba domácností	změna v %	2,6	-7,1	2,2	5,2	1,9	2,2
Tvorba hrubého fixního kapitálu	změna v %	5,9	-7,2	6,0	4,3	4,5	0,8
Export	změna v %	1,5	-6,9	8,5	5,0	5,0	3,1
Import	změna v %	1,5	-6,9	10,4	5,5	5,6	2,7
<b>Index spotřebitelských cen</b>	v %	<b>2,8</b>	<b>3,2</b>	<b>3,2</b>	<b>3,5</b>	<b>2,3</b>	<b>2,1</b>
<b>Zaměstnanost</b>	změna v %	<b>0,2</b>	<b>-1,3</b>	<b>-1,0</b>	<b>-0,2</b>	<b>0,4</b>	<b>0,3</b>
<b>Objem mezd a platů</b>	změna v %	<b>7,8</b>	<b>0,2</b>	<b>2,9</b>	<b>3,1</b>	<b>4,1</b>	<b>4,2</b>
<b>Míra nezaměstnanosti</b>	v %	<b>2,1</b>	<b>2,6</b>	<b>3,0</b>	<b>3,2</b>	<b>2,6</b>	<b>2,5</b>
Saldo veřejných rozpočtů	% HDP	0,3	-6,1	-7,7	-5,1	-4,5	-4,1
Dluh veřejných rozpočtů	% HDP	30,0	37,8	43,5	46,6	49,6	52,2
<b>Saldo státního rozpočtu</b>	% HDP	<b>-0,5</b>	<b>-6,5</b>	<b>-7,7</b>	<b>-6,0</b>	<b>-5,5</b>	<b>-5,0</b>
<b>Státní dluh</b>	% HDP	<b>28,3</b>	<b>36,0</b>	<b>41,8</b>	<b>45,4</b>	<b>49,1</b>	<b>52,3</b>

Zdroj: ČSÚ. Predikce a simulace MF ČR.

## 4.2 Nárůst domácí úrokové míry

Dynamický model v tomto scénáři simuluje dodatečné zpřísnění monetární politiky pro rok 2022 o 1,1 p. b. nad rámec daný základním scénářem. Tato hodnota odpovídá směrodatné odchylce vývoje krátkodobé úrokové míry v období od roku 2002 do roku 2020.

Restriktivnější měnová politika by měla negativní efekt na ekonomický vývoj. Tlak na zhodnocení české měny by vedl ke zdražení vývozu, zatímco importované zboží by se stalo relativně levnějším. Mírné zpomalení exportu o 0,3 p. b. by vzhledem k vysoké dovozní náročnosti vývozu vytvářelo tlak na pokles importu. Podobně by působily nižší důchod a pokles zisku ekonomických subjektů. Výsledkem by bylo mírné snížení dynamiky importu oproti základnímu scénáři.

Další negativní vliv na spotřebu představují nižší příjmy domácností z titulu pomalejšího růstu mezd. Vyšší úroková míra by navíc domácnosti motivovala spořit, a odkládat tedy spotřebu do budoucna. Restriktivní měnová politika by tak ve výsledku vedla ke zpomalení růstu spotřeby domácností o 0,2 p. b.

Ziskovost firem by se v důsledku poklesu zahraniční domácí poptávky snížila. Firmy by na pokles zisků a zdražení úvěrů reagovaly snížením růstu investic o 0,2 p. b. Zpomalení agregátní poptávky by dále vedlo ke zvýšení míry nezaměstnanosti oproti základnímu scénáři o 0,3 p. b., a také k nižší dynamice mezd.

Vzhledem k negativnímu dopadu vyšší úrokové míry na investice, spotřebu a export by výsledný dopad do růstu HDP byl taktéž negativní, a to v rozsahu 0,3 p. b. Zpomalení hospodářského růstu by vedlo ke snížení míry inflace o 0,6 p. b.

Dopady na veřejné finance jsou u tohoto scénáře relativně zanedbatelné. Efekty na příjmy a výdaje se vzájemně téměř kompenzují, nejvýznamnější položky výdajů, tedy sociální výdaje, „těžší“ z nižší dynamiky inflace a reálných mezd. Na úrovni státního rozpočtu odhadujeme dopad v řádu nižších jednotek miliard Kč. Ve výsledku se míra zadlužení sektoru vládních institucí na konci horizontu výhledu liší od základního scénáře pouze o 0,2 p. b.

**Tabulka 5: Scénář II. – vyšší úrokové sazby**

		2019	2020	2021	2022	2023	2024
				predikce	simulace	simulace	simulace
<b>Hrubý domácí produkt (reálný)</b>	změna v %	<b>3,0</b>	<b>-5,8</b>	<b>3,2</b>	<b>3,9</b>	<b>2,0</b>	<b>1,9</b>
Spotřeba domácností	změna v %	2,6	-7,1	2,2	5,3	2,0	2,2
Tvorba hrubého fixního kapitálu	změna v %	5,9	-7,2	6,0	4,7	4,8	0,9
Export	změna v %	1,5	-6,9	8,5	6,3	4,9	3,1
Import	změna v %	1,5	-6,9	10,4	6,6	5,9	2,8
<b>Index spotřebitelských cen</b>	v %	<b>2,8</b>	<b>3,2</b>	<b>3,2</b>	<b>3,0</b>	<b>2,0</b>	<b>2,0</b>
<b>Zaměstnanost</b>	změna v %	<b>0,2</b>	<b>-1,3</b>	<b>-1,0</b>	<b>0,3</b>	<b>0,3</b>	<b>0,2</b>
<b>Objem mezd a platů</b>	změna v %	<b>7,8</b>	<b>0,2</b>	<b>2,9</b>	<b>3,7</b>	<b>4,0</b>	<b>4,2</b>
<b>Míra nezaměstnanosti</b>	v %	<b>2,1</b>	<b>2,6</b>	<b>3,0</b>	<b>3,0</b>	<b>2,6</b>	<b>2,5</b>
Saldo veřejných rozpočtů	% HDP	0,3	-6,1	-7,7	-5,0	-4,5	-4,1
Dluh veřejných rozpočtů	% HDP	30,0	37,8	43,5	46,3	49,4	52,0
<b>Saldo státního rozpočtu</b>	% HDP	<b>-0,5</b>	<b>-6,5</b>	<b>-7,7</b>	<b>-5,9</b>	<b>-5,5</b>	<b>-5,0</b>
<b>Státní dluh</b>	% HDP	<b>28,3</b>	<b>36,0</b>	<b>41,8</b>	<b>45,1</b>	<b>48,9</b>	<b>52,0</b>

Zdroj: ČSÚ. Predikce a simulace MF ČR.

### 4.3 Zhoršení epidemické situace v ČR

Alternativní scénář uvažuje zhoršení epidemické situace na území ČR v první polovině roku 2022 obdobně, jako tomu bylo na začátku roku 2021. Předpokládáme však, že by zavedená protiepidemická opatření byla s ohledem na větší míru proočkovánosti populace a na snahu co nejvíce zmírnit další negativní ekonomické dopady méně rozsáhlá (předpoklad míry uzavření ekonomiky výrazně ovlivňuje simulované výsledky). Scénář také uvažuje kompenzace podnikatelům a firmám, stejně jako transfery domácnostem. V analýze technicky pracujeme s uzavřením provozoven zejména v oblasti služeb a s částečným omezením pro výrobní podniky, ať už v souvislosti s dočasně nižším počtem praceschopných zaměstnanců, nebo problémy v zajištění dodávek vstupů.

Výsledky simulace ukazují, že snížení produkce firem a dočasný nárůst nákladů by oproti základnímu scénáři vedly ke zpomalení růst investic o téměř 6 p. b.

Vlivem omezení nabídky služeb by došlo k poklesu dynamiky růstu spotřeby domácností o více než 7 p. b. Zvláště v další části roku po rozvolnění by pravděpodobně zrychlil růst cen. I přes vyšší ceny, které by do jisté míry mohly kompenzovat ztráty podniků, by pravděpodobně došlo k nárůstu míry nezaměstnanosti o dodatečných 1,0 p. b.

Nižší produkce a posléze také relativně vyšší ceny by měly dopad do vývozu, které by oproti základnímu scénáři rostly o 2,5 p. b. pomaleji. V důsledku zpomalení vývozní aktivity a také poklesu spotřeby domácností by růst dovozu zvolnil o 4,2 p. b.

V roce 2023 by došlo k meziročnímu oživení ekonomického růstu a reálný HDP by rostl o 1,6 p. b. rychleji než v základním scénáři. K tomu by přispěla nejen odložená spotřeba domácností rychlejším růstem o 3,0 p. b., ale také investice, které by zrychlily o dodatečné 2,4 p. b.

Z důvodů promítnutí vyšších nákladů firem a zvýšení spotřebitelské poptávky by i v tomto roce došlo k dodatečnému nárůstu míry inflace zhruba o 1 p. b. Míra nezaměstnanosti by se postupně vrátila na trajektorii danou základním scénářem.

Scénář implikuje nezanedbatelný přímý i nepřímý dopad na veřejné finance. Pokud by došlo alespoň k částečnému uzavření ekonomiky, promítlo by se to ve všech daňových titulech včetně pojistného. Zhoršení epidemické situace znamená na straně výdajů nárůst v sociálních dávkách spojený s nemocností a ošetřováním osob blízkých. Souběžně by rostly naturální sociální transfery jako odraz zvýšených finančních nároků v segmentu zdravotní péče. V oblasti mezispotřeby uvažujeme prakticky nulový čistý efekt, jelikož nižší provozní výdaje veřejných institucí by byly kompenzovány nákupy zdravotnického materiálu jako ochranných pomůcek a testů. Vyšší míra nezaměstnanosti oproti základnímu scénáři by vedla k opětovnému nárůstu dávek v nezaměstnanosti. V oblasti dotací a kapitálových transferů vycházíme z „ustálené“ struktury pomoci ekonomice, tedy kompenzačního bonusu, programů zacílených na trh práce a udržení zaměstnanosti („kurzarbeit“) a programů na krytí ztrát (Covid 21 a Covid nepokryté náklady). Jak je uvedeno výše, jelikož i vlivem vyšší proočkovánosti scénář uvažuje restriktce menšího rozsahu, adekvátně tomu odpovídají krácené, oproti výdajům vynaložených v letošním roce, finanční dopady hypotetických vládních opatření. Z hlediska institucionální skladby veřejných financí by největší dopad nesl státní rozpočet, který by navíc oproti výše uvedenému byl nucen navýšit celkový transfer plateb za státní pojištění. Výraznější zhoršení salda by ale zaznamenaly i zdravotní pojišťovny.

Dopad na saldo by byl nejvyšší v roce 2022, následně by se výrazně snížil s ústupem epidemie a ukončení dopro-

vodných opatření na zpomalení jejího šíření. Zhoršení salda sektoru vládních institucí odhadujeme na 1,6 p. b., v dalších letech už by měla být difference výrazně nižší. Výše zadlužení sektoru vládních institucí by vzrostla

v roce 2022 v relaci k základnímu scénáři o 3 p. b., následně pak by se difference mírně snížila. Na konci výhledu by ale zadlužení stále bylo o více než 2 p. b. vyšší.

**Tabulka 6: Scénář III. – zhoršení epidemické situace v ČR**

		2019	2020	2021	2022	2023	2024
				predikce	simulace	simulace	simulace
<b>Hrubý domácí produkt (reálný)</b>	<i>změna v %</i>	<b>3,0</b>	<b>-5,8</b>	<b>3,2</b>	<b>0,3</b>	<b>3,7</b>	<b>2,6</b>
Spotřeba domácností	<i>změna v %</i>	2,6	-7,1	2,2	-1,8	5,1	2,5
Tvorba hrubého fixního kapitálu	<i>změna v %</i>	5,9	-7,2	6,0	-0,9	7,1	3,0
Export	<i>změna v %</i>	1,5	-6,9	8,5	4,1	6,3	3,7
Import	<i>změna v %</i>	1,5	-6,9	10,4	2,5	7,7	3,3
<b>Index spotřebitelských cen</b>	<i>v %</i>	<b>2,8</b>	<b>3,2</b>	<b>3,2</b>	<b>5,5</b>	<b>3,4</b>	<b>2,2</b>
<b>Zaměstnanost</b>	<i>změna v %</i>	<b>0,2</b>	<b>-1,3</b>	<b>-1,0</b>	<b>-0,6</b>	<b>0,3</b>	<b>0,2</b>
<b>Objem mezd a platů</b>	<i>změna v %</i>	<b>7,8</b>	<b>0,2</b>	<b>2,9</b>	<b>2,7</b>	<b>3,9</b>	<b>4,3</b>
<b>Míra nezaměstnanosti</b>	<i>v %</i>	<b>2,1</b>	<b>2,6</b>	<b>3,0</b>	<b>3,7</b>	<b>2,7</b>	<b>2,5</b>
Saldo veřejných rozpočtů	<i>% HDP</i>	0,3	-6,1	-7,7	-6,6	-4,8	-4,3
Dluh veřejných rozpočtů	<i>% HDP</i>	30,0	37,8	43,5	49,2	51,6	53,9
<b>Saldo státního rozpočtu</b>	<i>% HDP</i>	<b>-0,5</b>	<b>-6,5</b>	<b>-7,7</b>	<b>-7,3</b>	<b>-5,7</b>	<b>-5,1</b>
<b>Státní dluh</b>	<i>% HDP</i>	<b>28,3</b>	<b>36,0</b>	<b>41,8</b>	<b>47,8</b>	<b>50,8</b>	<b>53,6</b>

Zdroj: ČSÚ. Predikce a simulace MF ČR.

## B Výdajový rámec a jeho úprava

### 5 Výdajový rámec na rok 2022 až 2024

Způsob určení výdajových rámců vychází ze salda upraveného o vlivy hospodářského cyklu a jednorázová či jiná přechodná opatření, tedy z konceptu strukturálního salda. Vlivem celosvětové epidemie nového typu koronaviru byl v ČR dne 12. března 2020 vyhlášen nouzový stav, který trval do 17. května 2020, během něhož vláda přistoupila k řadě preventivních opatření. Podobně se v zásadě chovala většina zemí světa. Pandemie vedla k synchronizované, silné globální ekonomické recesi. Na podzim se epidemická situace v ČR výrazně zhoršila a vláda přistoupila k dalšímu vyhlášení nouzového stavu počínaje od 5. října 2020, který s dvojím prodloužením trval v podstatě nepřetržitě do 11. dubna 2021. Na úrovni EU byly pro potřeby adekvátní fiskální reakce vytvořeny podmínky mj. aktivací všeobecné únikové klauzule z pravidel Paktu o stabilitě a růstu, prodloužené minimálně i pro roky 2021 a 2022, s doporučením, že fiskální politika by měla zůstat agilní a přizpůsobit se vyvíjející se situaci.

V ČR byla v tomto ohledu přijata novela zákona o pravidlech rozpočtové odpovědnosti (zákon č. 207/2020 Sb.), která umožnila navýšit strukturální saldo nad tzv. střednědobý rozpočtový cíl i v roce následujícím po aktivaci domácí únikové klauzule. Ovšem nejistota spojená jak s finální podobou a výší dopadů „daňového balíčku 2021“, tak dalším vývojem epidemie si vynutila druhou novelu (zákon č. 609/2020 Sb.), která při zachování intenzity konsolidace ponechala stanovení její výchozí úrovně na léto 2021. Konkrétně je výdajový rámec na rok 2022 odvozen od odhadu strukturálního salda pro rok 2021, vyjádřeného v procentech HDP a zvýšeného o půl procentního bodu. Pro další roky je strukturální saldo zlepšováno vždy alespoň o půl procentního bodu ročně

až do opětovného dosažení střednědobého rozpočtového cíle.

Z těchto důvodů bylo pro rok 2021 upuštěno od přípravy Rozpočtové strategie sektoru veřejných institucí ČR na léta 2022–2024. Při odvození výdajových rámců pro potřeby návrhu státního rozpočtu a rozpočtů státních fondů na rok 2022 a střednědobého výhledu na roky 2023 a 2024 se MF řídilo metodickými postupy, které byly diskutovány a odsouhlaseny Národní rozpočtovou radou. Způsob odvození se tak zcela metodicky shodoval s tím, jak jsou výdajové rámce stanovovány v rozpočtových strategiích.

Pro výdajový rámec na následující tři roky je klíčová prognóza makroekonomického vývoje, stejně jako příjmů a výdajů veřejných institucí. Aby byly uvedené prognózy založeny na co nejpravděpodobnějším či obezřetnějším scénáři budoucího vývoje, byly makroekonomická predikce a predikce příjmů posouzeny dne 30. srpna 2021 Výborem pro rozpočtové prognózy. Ten ve svém stanovisku konstatoval, že makroekonomická predikce a prognóza příjmů jsou založeny na realistickém scénáři.

Výše strukturálního salda na rok 2021 je výsledkem predikce ze srpna 2021. Odhadujeme výši celkového salda sektoru vládních institucí na úrovni -7,7 % HDP. Po zohlednění vlivu hospodářského cyklu (-0,2 % HDP) a jednorázových či jiných přechodných opatření (-1,4 % HDP) vyčíslujeme hodnotu strukturálního salda na -6,1 % HDP. Oproti odhadu obsaženému v dubnovém Konvergenčním programu ČR 2021 tak predikujeme hodnotu strukturálního salda o 0,4 procentního bodu lepší.

### 6 Odvození výdajových rámců

Závazný konsolidovaný rámec výdajů státního rozpočtu a státních fondů je odvozován dle číselného fiskálního pravidla, které upravuje zákon č. 23/2017 Sb., o pravidlech rozpočtové odpovědnosti, ve znění pozdějších předpisů. Pravidlo by mělo zajišťovat, že hospodaření sektoru vládních institucí nepřekročí zákonem stanovené strukturální saldo a postupně povede k dosažení střednědobého rozpočtového cíle.

#### **Celkové výdaje sektoru vládních institucí**

Ke stanovení výdajového rámcu státního rozpočtu a státních fondů slouží jako jedno ze základních východisek odhad celkových skutečných příjmů sektoru vládních institucí. Tato veličina je následně očištěna o vliv hospodářského cyklu, kdy je aplikována modifikovaná metoda

Evropské komise. Po zohlednění cyklické složky je hodnota navýšena o částku odpovídající zákonem stanovenému strukturálnímu deficitu. Dále pak dochází k odečtení salda jednorázových či jiných přechodných příjmů a výdajů.

V zákoně č. 23/2017 Sb. jsou také stanoveny události a situace, během kterých je možné navýšit celkové výdaje (tzv. únikové klauzule). Jsou jimi zhoršená bezpečnostní situace státu, významné výdaje na odstranění následků živelních pohrom, plnění mezinárodních smluv a jiných mezinárodních závazků státu, stejně jako další výdaje spojené s prognózovanými důsledky výrazné ekonomické recese. V letech 2022 až 2024 nepředpokládáme splnění těchto podmínek.

Poslední úprava celkových výdajů sektoru vládních institucí, jak ji vyčísluje Tabulka 7, by spočívala v jejich snížení, pokud by odchylky skutečných výdajů a minulých odvozených rámců přesáhly 2 % HDP. Vzhledem k tomu, že stav nápravné složky z roku 2020 činí -72 mld. Kč (viz Rozpočtová strategie sektoru veřejných institucí na roky 2021–2023) a nápravná složka se vlivem uplatnění únikových klauzulí dále neupravovala, výdajové rámce pro následující roky se tak z titulu nápravné složky nesnižují.

### Hospodaření ostatních jednotek

Následující postup (Tabulka 8) je založen na úpravě akruálního salda sektoru vládních institucí ve strukturální formě. Velkou výhodou přístupu přes strukturální saldo je samotná konstrukce fiskálního pravidla, které umožňuje vyčíslení strukturálního salda přímo z velikosti nominálního HDP. Navíc úprava salda je na rozdíl od úpravy výdajů jednodušší a transparentnější, jelikož řada jednotek sektoru vládních institucí hospodaří v průměru vyrovnaně či odchylky od vyrovnaného hospodaření nejsou obvykle významné. Strukturální saldo namísto celkového pak bylo zvoleno proto, že umožňuje abstrahovat od jednorázových a jiných přechodných operací, které je obvykle obtížné anticipovat a ex ante kvantifikovat. Strukturální saldo pro potřeby dalšího odvození a úprav tvoří rozdíl příjmů sektoru vládních institucí upravených o vliv hospodářského cyklu a jednorázová opatření a odvozených celkových výdajů sektoru vládních institucí v Tabulce 7.

Za účelem determinace rámce pro hospodaření státního rozpočtu a státních fondů je celkové strukturální saldo sektoru vládních institucí upraveno o strukturální salda ostatních jednotek sektoru vládních institucí: územní samosprávné celky, zdravotní pojišťovny a ostatní jednotky vládních institucí (např. veřejné vysoké školy, veřejné výzkumné instituce, vybrané finanční instituce, příspěvkové organizace apod.). Výsledkem je strukturální saldo státního rozpočtu a státních fondů, kterého je nutné dosáhnout ke splnění určeného celkového strukturálního salda.

Úprava přes strukturální saldo vyžaduje cyklické očištění příjmů podle jednotlivých skupin subjektů sektoru vládních institucí. Vzhledem ke znalosti rozpočtového určení daní je možné aplikovat příslušné koeficienty na daňové

výnosy, a určit tak výši cyklické složky státního rozpočtu a státních fondů anebo územních samosprávných celků.

### Metodické úpravy

Ke strukturálnímu saldu státního rozpočtu a státních fondů jsou následně přičteny cyklické příjmy státního rozpočtu a státních fondů a saldo očekávaných jednorázových nebo jiných přechodných opatření na úrovni státního rozpočtu či státních fondů. Tím je odvozeno akruální saldo státního rozpočtu a státních fondů.

Poslední úpravou je úprava salda z akruální metodiky Evropského systému národních a regionálních účtů na národní metodiku hotovostních toků, ve které jsou sestavovány, projednávány a schvalovány státní rozpočet a rozpočty státních fondů. V saldu v akruální metodice jsou zohledněny operace, které souvisejí zejména s pohledávkami a závazky a o jejichž vliv musí být výsledné hotovostní saldo očištěno. Akruální a hotovostní metodika pohlíží odlišně jak na finanční, tak na nefinanční operace státu, kdy vznikají pohledávky a závazky. Akruální přístup se snaží záznam přiřadit do období, do kterého věcně náleží, nikoliv kdy byl zaplacen. Odlišně se tedy zachází s daňovými příjmy, příspěvky na sociální pojištění, vyplacenými sociálními dávkami, úroky a jinými. Dále se akruální saldo upravuje o operace, které nemají vliv na výsledné saldo, ale jsou hotovostním příjmem či výdajem. Jedná se o úpravy, které jsou v akruální metodice např. přeceněním nebo specifickou metodickou úpravou (přehled úprav viz Tabulka 9). Naopak dochází k očištění o operace, které nejsou součástí hotovostního plnění státního rozpočtu, ale jde o příjem a výdaj státního rozpočtu v akruální metodice.

### Výdajové rámce státního rozpočtu a státních fondů

Součet těchto metodických úprav a akruálního salda státního rozpočtu a státních fondů je potom odečten od očekávaných konsolidovaných hotovostních příjmů státního rozpočtu a státních fondů (Tabulka 10), čímž vznikne výdajový rámec státního rozpočtu a státních fondů.

Pro rok 2022 tedy činí konsolidovaný hotovostní výdajový rámec státního rozpočtu a státních fondů, odvozený podle zákona č. 23/2017 Sb. a zaokrouhlený standardním způsobem na celé miliardy korun, celkem 1 972 mld. Kč, pro rok 2023 celkem 2 016 mld. Kč a 2 002 mld. Kč pro rok 2024.

**Tabulka 7 Odvození celkových výdajů sektoru vládních institucí (v mld. Kč)**

		2022	2023	2024
Predikce příjmů sektoru vládních institucí (§ 10 odst. 1)	(1)	2 551,7	2 675,9	2 716,8
Vliv hospodářského cyklu (§ 10 odst. 1)	(2)	37,1	40,8	33,8
Vliv jednorázových a přechodných opatření (§ 10 odst. 1 a 2)	(3)	0,0	0,0	0,0
<b>Upravené příjmy sektoru vládních institucí</b>	<b>(4) = (1) - (2) - (3)</b>	<b>2 514,7</b>	<b>2 635,2</b>	<b>2 683,0</b>
<b>Snížení nápravné složky překračující 2 % nominálního HDP (§ 10 odst. 3)</b>	<b>(5)</b>	<b>0,0</b>	<b>0,0</b>	<b>0,0</b>
<b>Možnost navýšení výdajů o ustanovení § 10 odst. 4*</b>	<b>(6)</b>	<b>0,0</b>	<b>0,0</b>	<b>0,0</b>
Predikce nominálního HDP	(7)	6 431,4	6 691,7	6 957,6
Hodnota strukturálního schodku pro daný rok (v % HDP)	(8)	5,6	5,1	4,6
<b>Hodnota strukturálního schodku pro daný rok (v mld. Kč)</b>	<b>(9) = (7) * (8)</b>	<b>360,2</b>	<b>341,3</b>	<b>320,1</b>
<b>Celkové výdaje sektoru vládních institucí</b>	<b>(10) = (4) - (5) + (6) + (9)</b>	<b>2 874,8</b>	<b>2 976,4</b>	<b>3 003,0</b>

Poznámka: \*) Navýšení výdajů podle § 10 odst. 4 není predikováno.

Zdroj: Výpočty a predikce MF ČR.

**Tabulka 8 Odvození výdajových rámců státního rozpočtu a státních fondů (v mld. Kč)**

		2022	2023	2024
Příjmy sektoru vládních institucí upravené o vliv hosp. cyklu a jednorázová opatření	(1)	2 514,7	2 635,2	2 683,0
Celkové výdaje sektoru vládních institucí (odvozené podle pravidla)	(2)	2 874,8	2 976,4	3 003,0
Strukturální salda ostatních složek sektoru vládních institucí	(3)	30,1	30,1	30,4
<b>Strukturální saldo státního rozpočtu a státních fondů</b>	<b>(4) = (1) - (2) - (3)</b>	<b>-390,3</b>	<b>-371,4</b>	<b>-350,5</b>
Cyklická složka státního rozpočtu a státních fondů	(5)	25,0	27,5	22,8
Jednorázová a jiná přechodná opatření státního rozpočtu a státních fondů	(6)	0,0	0,0	0,0
<b>Celkové akruální saldo státního rozpočtu a státních fondů</b>	<b>(7) = (4) + (5) + (6)</b>	<b>-365,3</b>	<b>-343,9</b>	<b>-327,7</b>
Úprava akruálního salda státního rozpočtu a státních fondů na saldo hotovostní	(8)	-12,1	-24,8	-21,5
Celkové hotovostní příjmy státního rozpočtu a státních fondů (včetně EU/FM)	(9)	1 594,5	1 647,4	1 652,7
Výdaje státního rozpočtu a státních fondů (včetně EU/FM)	(10) = (9) - (7) - (8)	1 971,9	2 016,0	2 001,9
<b>Výdajový rámec státního rozpočtu a státních fondů (včetně EU/FM, zaokrouhleno)</b>	<b>(11) = zaokr. (10)</b>	<b>1 972,0</b>	<b>2 016,0</b>	<b>2 002,0</b>

Poznámka: EU/FM = příjmy z rozpočtu Evropské unie a finančních mechanismů.

Zdroj: Výpočty a predikce MF ČR.

**Tabulka 9 Úprava sald z akruální metodiky národních účtů na metodiku hotovostní (v mld. Kč)**

	2022	2023	2024
Úprava daní	-0,9	-0,8	-2,5
Úprava pojistného na sociální pojištění	-17,2	-16,8	-7,6
Úprava sociálních dávek	-1,5	-1,5	-1,8
Úprava úroků	0,0	0,0	-1,2
Další úpravy z titulu pohledávek a závazků	8,3	-4,9	-7,1
Ostatní úpravy *	-0,9	-0,7	-1,3
<b>Celkem</b>	<b>-12,1</b>	<b>-24,8</b>	<b>-21,5</b>

Poznámka: \*) Mezi ostatní úpravy patří např. příjmy z tzv. superdividend apod. Zdroj: Výpočty a predikce MF ČR.

**Tabulka 10 Shrnutí predikce celkových konsolidovaných příjmů státního rozpočtu a státních fondů (v mld. Kč)**

	2022	2023	2024
Daňové příjmy	1 313,6	1 378,8	1 433,7
Ostatní nedaňové příjmy	79,5	68,6	69,0
Příjmy z rozpočtu Evropské unie a finančních mechanismů	201,4	200,0	150,0
<b>Celkové příjmy</b>	<b>1 594,5</b>	<b>1 647,4</b>	<b>1 652,7</b>

Poznámka: Výpočty a predikce MF ČR.

## 6.1 Soulad návrhu střednědobého výhledu na léta 2023 a 2024 s výdajovým rámcem

---

Návrh příjmů a výdajů kapitol státního rozpočtu a státních fondů na roky 2023 a 2024 je v souladu s konsolidovaným střednědobým výdajovým rámcem

podle zákona o pravidlech rozpočtové odpovědnosti a podle zákona o rozpočtových pravidlech.

## C Vývoj základních ukazatelů střednědobého výhledu v letech 2023 – 2024

### 7 Základní ukazatele státního rozpočtu ve střednědobém výhledu

#### 7.1 Východiska zpracování střednědobého výhledu

- Programové prohlášení vlády České republiky;
  - Střednědobý výhled státního rozpočtu České republiky na léta 2022 a 2023 schválený usnesením vlády České republiky č. 1054 ze dne 19. října 2020;
  - Makroekonomická predikce České republiky do roku 2024 (zpracovaná Ministerstvem financí v srpnu 2021);
  - Konvergenční program České republiky schválený usnesením vlády č. 402 ze dne 26. dubna 2021;
  - Ministerstvem financí stanovená výše strukturálního salda veřejných financí podle zákona č. 23/2017 Sb., o pravidlech rozpočtové odpovědnosti, ve znění pozdějších předpisů;
  - Aktuální vývoj hospodaření státního rozpočtu v roce 2021 a skutečné plnění státního rozpočtu za rok 2020.
- Souhrnnou bilanci základních ukazatelů státního rozpočtu v letech 2017 - 2024 ukazuje následující tabulka.

Tabulka 11 Celkové příjmy, celkové výdaje a saldo státního rozpočtu v letech 2017 – 2024 (v mld. Kč)

ukazatel	2017 SK	2018 SK	2019 SK	2020 SK	2021 SR	2022 SR	2023 SDV	2024 SDV
příjmy státního rozpočtu	1 196,5	1 284,0	1 396,4	1 337,5	1 252,0	1 358,0	1 411,6	1 465,9
výdaje státního rozpočtu	1 196,9	1 287,3	1 425,7	1 703,2	1 752,0	1 734,6	1 773,6	1 808,9
saldo státního rozpočtu	-0,4	-3,3	-29,3	-365,7	-500,0	-376,6	-362,0	-343,0

Poznámka: příjmy a výdaje bez EU a FM a v kapitole Ministerstva zemědělství bez účetních operací v rámci PRV.

#### 7.2 Predikce příjmů

Tabulka 12 Vývoj příjmů státního rozpočtu v letech 2017 – 2024 (v mld. Kč)

ukazatel	2017 SK	2018 SK	2019 SK	2020 SK	2021 SR	2022 SR	2023 SDV	2024 SDV
daňové příjmy (bez pojistného na SZ)	689,4	727,1	764,0	718,2	635,9	704,1	745,2	774,4
příjmy z pojistného na sociální zabezpečení	466,2	513,3	551,7	540,5	562,1	588,4	611,9	636,9
nedaňové příjmy, kapitálové příjmy a přijaté transfery	40,9	43,6	80,7	78,8	54,0	65,5	54,5	54,6
celkem	1 196,5	1 284,0	1 396,4	1 337,5	1 252,0	1 358,0	1 411,6	1 465,9

Poznámka: příjmy bez EU a FM a v kapitole Ministerstva zemědělství bez účetních operací v rámci PRV.

## 7.2.1 Daňové příjmy státního rozpočtu

### 7.2.1.1 Vývoj daňové kvóty

Jednoduchá daňová kvóta zahrnuje pouze daňové příjmy veřejných rozpočtů, které se jako daně skutečně označují. Naproti tomu složená daňová kvóta zahrnuje kromě výše zmíněných daňových příjmů i příjmy z povinného pojistného na sociální zabezpečení a příspěvek na státní politiku zaměstnanosti i příjmy z povinného pojistného na zdravotní pojištění. Tato kvóta je komplexnějším ukazatelem daňového zatížení.

Pro všechny metodiky výpočtů daňových kvót je společné, že jmenovatelem vždy zůstává hodnota nominálního HDP a liší se tedy pouze hodnoty v čitateli podle toho, co jednotlivé metodiky definují jako daňové příjmy. Daňové příjmy v čitateli mohou být na hotovostním nebo na aktuálním principu. Aktuální princip je založen na tom, že příjmy jsou evidovány v době, kdy nastaly ekonomické skutečnosti, které zavedly příčinu zdanění, a nikoli v okamžiku, kdy jsou peníze přijaty na účet.

Národní metodika dle rozpočtové skladby je založena na hotovostním základě, stejně jako státní rozpočet a vychází z rozpočtové skladby daňových příjmů platných v ČR.

Pokles daňové kvóty od r. 2020 je způsoben především opatřeními přijatými v souvislosti s pandemií onemocnění Covid-19. Jedná se mimo jiné o zrušení daně z nabytí nemovitých věcí či o výplatu kompenzačních bonusů v roce 2020 a 2021. Další pokles daňové kvóty od r. 2021 rovněž souvisí s opatřeními přijatými v roce 2020, jde především o zrušení superhrubé mzdy při sazbách 15 % a 23 % a postupné zvyšování slevy na poplatníka. Dalšími opatřeními, s dočasným vlivem na daňovou kvótu, jsou zavedení zpětného uplatnění ztráty, či mimořádných odpisů pro vybrané druhy dlouhodobého majetku.

Tabulka 13 Vývoj daňové kvóty dle rozpočtové skladby v ČR v letech 2014 – 2024 (v %)

ukazatel	2014 SK	2015 SK	2016 SK	2017 SK	2018 SK	2019 SK	2020 SK	2021 predikce	2022 predikce	2023 predikce	2024 predikce
jednoduchá daňová kvóta	18,6%	18,2%	19,0%	19,2%	19,3%	19,0%	18,2%	16,7%	16,3%	16,6%	16,6%
složená daňová kvóta	33,0%	32,4%	33,4%	33,8%	34,5%	34,2%	33,9%	32,6%	32,1%	32,3%	32,2%

### 7.2.1.2 Daňové příjmy podle jednotlivých daní

Tabulka 14 Vývoj daňových příjmů v letech 2017 – 2024 (v mld. Kč)

daňový příjem	2017 SK	2018 SK	2019 SK	2020 SK	2021 SR	2022 SR	2023 SDV	2024 SDV
DPH	266,0	279,0	291,3	287,9	287,9	307,9	321,9	329,5
Spotřební daně	152,7	157,0	156,4	152,6	161,0	163,0	171,3	172,9
v tom: minerální oleje	80,8	81,8	84,0	77,2	77,7	76,8	78,8	80,4
energetické daně	3,3	3,3	3,2	3,2	3,2	3,4	3,4	3,5
ostatní	68,6	71,9	69,2	72,2	80,1	82,8	89,1	89,0
Daně z příjmů	243,8	264,0	288,1	262,5	171,6	212,0	229,8	249,3
v tom: DPPO	115,2	117,5	123,5	108,4	83,8	109,8	123,0	137,9
DPFO placená plátcí celkem	111,7	127,8	142,8	135,3	72,2	83,7	88,4	92,9
DPFO zvláštní sazba	10,8	12,4	13,8	14,2	13,0	14,9	14,9	14,8
DPFO placená poplatníky celkem	6,1	6,3	8,0	4,6	2,6	3,6	3,5	3,7
Daň z nabytí nemovitých věcí	12,6	13,6	13,9	2,8	0,0	0,0	0,0	0,0
Ostatní daně a poplatky	5,0	3,7	4,3	2,7	5,5	5,7	6,3	6,3
Poplatky za znečišťování životního prostředí (odvody na jaderný účet) a příjmy z úhrad za dobývání nerostů	1,5	2,4	2,4	2,1	2,1	2,2	2,2	2,2
Odvod za el. ze slunečního záření	2,0	2,2	2,2	2,2	2,3	5,3	5,3	5,3
Odvod za odnětí půdy	0,3	0,4	0,4	0,3	0,5	0,4	0,4	0,5
Odvod z loterií/ daně z hazardních her	5,5	4,7	5,0	5,1	3,9	5,1	5,3	5,7
Digitální daň				0,0	1,1	2,5	2,7	2,7
Daňové příjmy celkem	689,4	727,1	764,0	718,2	635,9	704,1	745,2	774,4

### 7.2.1.3 Daň z přidané hodnoty

V roce 2023 je předpokládán inkaso DPH na úrovni státního rozpočtu 321,9 mld. Kč. Meziročně tak dojde k nárůstu inkasa o cca 4,5 %, tj. 14,0 mld. Kč. Pozitivní vývoj inkasa DPH je způsoben především ekonomickým růstem, oživením cestovního ruchu a promítnutím zlepšení výběru daně plynoucího z dříve zavedených opatření, a to i přes negativní dopady opatření zavedených v předchozích letech, jako je přesun části služeb a zboží (zejména služby s vysokým podílem lidské práce, stravovací služby, točené pivo, pitná voda, vodné a stočné), pozemní a vodní hromadné pravidelné dopravy osob, tepla, chladu, ubytovacích služeb, vstupného na kulturní

akce a sportovní události, vstupného na sportoviště do 10% sazby.

V roce 2024 je předpokládán inkaso DPH na úrovni státního rozpočtu 329,5 mld. Kč. Meziročně tak dojde k nárůstu inkasa o cca 2,4 %, tj. 7,6 mld. Kč. Pozitivní vývoj inkasa DPH je způsoben především ekonomickým růstem, oživením cestovního ruchu a promítnutím zlepšení výběru daně plynoucího z dříve zavedených opatření, a to i přes negativní dopady opatření zavedených v předchozích letech, jako je přesun části služeb a zboží do 10% sazby.

### 7.2.1.4 Spotřební daně

Příjem státního rozpočtu v oblasti spotřební daně minerálních olejů je v roce 2023 odhadován na úrovni 78,8 mld. Kč a v roce 2024 na 80,4 mld. Kč. Inkaso se dle předpokladu vrátí k rostoucímu trendu, který však v důsledku vývoje ekonomiky nebude tak výrazný jako v předchozích letech.

Rok 2023 je posledním rokem tzv. tříletého plánu zvyšování sazeb spotřební daně z tabákových výrobků. Souhrnné inkaso spotřební daně z cigaret, doutníků, cigarillos, tabáku ke kouření, surového tabáku a zahřívacích tabákových výrobků je pro tento rok odhadováno

ve výši 74,6 mld. Kč (včetně dodatečného inkasa za tříletý plán 2,4 mld. Kč) a pro rok 2024 ve výši 74,4 mld. Kč.

Plánovaný výnos inkasa ostatních spotřebních daní by se již měl v dalších letech stabilizovat a činí pro roky 2023 a 2024 v případě spotřební daně z piva 4,8 mld. Kč, z lihu v roce 2023 9,3 mld. Kč a v roce 2024 9,4 mld. Kč a v případě vína 0,4 mld. Kč v obou letech. V oblasti energetických daní, tj. daň z elektřiny, zemního plynu a pevných paliv, je v roce 2023 očekáván příjem státního rozpočtu ve výši 3,4 mld. Kč a v roce 2024 ve výši 3,5 mld. Kč.

### 7.2.1.5 Daň z příjmů právnických osob

V roce 2023 očekáváme inkaso DPPO ve výši 123,0 mld. Kč na úrovni státního rozpočtu. Meziročně tak dojde k nárůstu inkasa o cca 12,0 %, tj. o 13,2 mld. Kč. Inkaso bude meziročně ovlivněno ekonomickým vývojem v roce 2022 a legislativními opatřeními zavedenými v minulých letech. Na inkasu se dále pozitivně projeví dodatečný dopad rozšíření daňového základu v souvislosti se zrušením daně z nabytí nemovitých věcí v odhadované výši 0,2 mld. Kč. Negativně pak bude inkaso ovlivněno dodatečným dopadem tzv. mimořádných odpisů pro hmotný majetek zařazený v 1. a 2. odpisové skupině ve výši 1,5 mld. Kč a dále dodatečným dopadem osvobození výnosů ze státních dluhopisů a to ve výši 2,4 mld. Kč.

Pro rok 2024 je předpokládáno inkaso DPPO ve výši 137,9 mld. Kč na úrovni státního rozpočtu. Meziročně tak dojde k nárůstu inkasa o cca 12,1 %, tj. o 14,9 mld. Kč. Inkaso bude meziročně ovlivněno ekonomickým vývojem v roce 2023 a stejnými legislativními opatřeními jako v předchozím roce. Pozitivní vliv na inkaso bude mít dodatečný dopad rozšíření daňového základu v souvislosti se zrušením daně z nabytí nemovitých věcí v odhadované výši 0,2 mld. Kč a dále již pozitivní dodatečný dopad tzv. mimořádných odpisů pro hmotný majetek zařazený v 1. a 2. odpisové skupině ve výši 6,9 mld. Kč. Negativní dopad na inkaso bude mít dodatečný dopad osvobození výnosů ze státních dluhopisů a to ve výši 3,6 mld. Kč.

### 7.2.1.6 Daň z příjmů fyzických osob

V roce 2023 je předpoklad celkového inkasa daně z příjmů fyzických osob odhadován ve výši 106,8 mld. Kč na úrovni státního rozpočtu. Meziročně tak dochází k nárůstu inkasa o 4,6 mld. Kč, tj. 4,5 %. Pro rok 2024 odhadujeme meziroční nárůst na úroveň 111,4 mld. Kč, tj. o 4,6 mld. Kč, resp. 4,3 %.

Inkaso daně z příjmů fyzických osob placené plátcí je pro rok 2023 predikováno ve výši 88,4 mld. Kč, což znamená meziroční růst o 4,7 mld. Kč, tj. 5,6 %. V roce 2024 předpokládáme meziroční růst o 4,5 mld. Kč (92,9 mld. Kč), tj. 5,1 %. Inkaso daně bude pro toto období ovlivněno opatřeními zavedenými v minulých letech.

Odhadované inkaso daně z příjmů fyzických osob placené poplatníky za rok 2023 je ve výši 3,5 mld. Kč a 3,7 mld. Kč pro období roku 2024 na úrovni státního rozpočtu. Inkaso bude pro obě rozpočtová období negativně ovlivněno v důsledku zvýšení slevy na poplatníka s odhadovaným negativním dopadem ve výši 0,7 mld. Kč na úrovni státního rozpočtu. Inkaso daně bude pro toto období ovlivněno i dalšími opatřeními zavedenými v minulých letech. Mezi opatření s pozitivním vlivem patří zejména zavedení sazeb 15 % a 23 %, kde předpokládáme dopad ve výši cca 0,4 mld. Kč na úrovni státního rozpočtu pro obě rozpočtová období.

Inkaso daně vybírané srážkou je pro období let 2023 a 2024 odhadováno ve výši 14,9 mld. Kč, resp. 14,8 mld. Kč na úrovni státního rozpočtu. Inkaso bude pro obě fis-

#### **7.2.1.7 Daň z nabytí nemovitých věcí**

Tato daň byla v roce 2020 zrušena, bude tedy pouze dobíhat inkaso z převodů realizovaných před účinností zrušení této daně.

#### **7.2.1.8 Odvod z elektřiny vyrobené ze slunečního záření**

Inkaso v letech 2023 a 2024 bude ovlivněno legislativními opatřeními zavedenými v minulých letech, jako je zvýšení sazeb odvodu účinné od roku 2022. Pro roky

#### **7.2.1.9 Daň z hazardu**

Pro rok 2023 predikujeme výši inkasa daně z hazardu na cca 5,3 mld. Kč na úrovni státního rozpočtu a pro rok 2024 ji predikujeme na úrovni cca 5,7 mld. Kč. Na inkaso bude mít v obou letech negativní vliv legislativní opatření z roku 2020, a to zavedení registru fyzických osob vyloučených z účasti na hazardních hrách v předpokládané výši 1,36 mld. Kč v roce 2023 a 1,45 mld. Kč v roce 2024.

#### **7.2.1.10 Poplatky za znečišťování životního prostředí**

Poplatky za uložení odpadů rozpočtované v letech 2022 a 2023 ve výši 1,65 mld. Kč a v roce 2024 ve výši 1,7 mld. Kč se týkají odvodů od původců radioaktivních odpadů na jaderný účet (součást příjmů kapitoly Operace státních finančních aktiv).

V souvislosti s přijetím novely horního zákona č. 89/2016 Sb. došlo od roku 2017 k zásadním změnám při stanove-

#### **7.2.1.11 Daň z digitálních služeb**

V letech 2023 a 2024 očekáváme inkaso daně ve výši 2,7 mld. Kč. Této nové dani bude podléhat úplatné poskytování tzv. zdanitelných služeb na území České republiky. Zdanitelnými službami budou (i) provedení cílené reklamní kampaně, (ii) využití mnohostranného digitálního rozhraní a (iii) poskytnutí dat o uživateli. Plátcem daně budou pouze právnické osoby nebo jednotky bez právní osobnosti, které buď patří do skupiny s konsolidovaným výnosem přesahujícím 750 000 000 EUR, nebo které takového výnosu dosahují samy. Současně musí tyto právnické osoby nebo jednotky dosáh-

#### **7.2.1.12 Ostatní daně a poplatky**

Pro roky 2023 a 2024 predikujeme výši inkasa ostatních daní a poplatků ve výši 6,3 mld. Kč. Na inkaso bude mít v obou letech pozitivní vliv legislativní opatření přijaté

kální období ovlivněno opatřeními zavedenými v minulých letech.

2023 a 2024 predikujeme výši odvodu z elektřiny vyrobené ze slunečního záření na úrovni 5,3 mld. Kč.

Při zohlednění očekávaných legislativních změn bude inkaso daně z hazardu dále negativně ovlivněno rozšířením okruhu fyzických osob zapisovaných do registru fyzických osob vyloučených z účasti na hazardních hrách a to v předpokládané výši 0,14 mld. Kč v roce 2023 a 0,15 mld. Kč v roce 2024.

ní výše povinnosti úhrady z dobývacího prostoru a úhrady z vydobytých nerostů a ve způsobu rozdělování výnosu úhrad z vydobytých nerostů. Příjmy z těchto úhrad jsou součástí daňových příjmů (týká se kapitol Ministerstva životního prostředí, Ministerstva průmyslu a obchodu a Českého báňského úřadu – ve výši 0,43 mld. Kč ve všech letech).

nout úhrnu částí úplat za uskutečněné zdanitelné služby připadajících na Českou republiku ve výši alespoň 100 000 000 Kč. Daň bude založena na transakční bázi, přičemž sazba daně bude 5 %. Další limity určí minimální úhrn úplat za uskutečněné zdanitelné služby připadající na Českou republiku v případě provedení cílené reklamní kampaně a poskytnutí dat o uživateli, minimální počet uživatelských účtů v případě využití mnohostranného digitálního rozhraní a dále minimální podíl zdanitelných služeb na aktivitách subjektů v členských státech EU a EHP.

v minulých letech (od roku 2021 jsou zde rozpočtovány i soudní poplatky kapitoly Ministerstvo spravedlnosti ve výši 1,4 mld. Kč).

## 7.2.2 Příjmy z pojistného na sociální zabezpečení a příspěvku na státní politiku zaměstnanosti

Tabulka 15 Příjmy z pojistného v letech 2017 – 2024 (v mld. Kč)

ukazatel	2017 SK	2018 SK	2019 SK	2020 SK	2021 SR	2022 SR	2023 SDV	2024 SDV	indexy v %	
	1	2	4	4	5	6	7	8	9=7/6	10=8/7
<b>příjmy z pojistného celkem</b>	<b>466,3</b>	<b>513,3</b>	<b>551,7</b>	<b>540,5</b>	<b>562,1</b>	<b>588,4</b>	<b>611,9</b>	<b>636,9</b>	<b>104,0</b>	<b>104,1</b>
z toho: na důchodové pojištění	416,4	458,4	494,6	485,2	505,0	526,3	547,3	569,8	104,0	104,1

Výhled příjmů z pojistného na sociální zabezpečení a příspěvku na státní politiku zaměstnanosti (dále jen pojistné na sociální zabezpečení) na rok 2023 a 2024 je založen na aktualizaci výhledu pro rok 2022 a 2023 podle predikce makroekonomických ukazatelů ze srpna 2021 a na očekávaném inkasu v roce 2021. Vedle odhadu vývoje zaměstnanosti a průměrných mezd a platů je důležitým vodítkem objem mezd a platů v meziročním nárůstu o 3,9 %, 4,1 % a 4,2 % pro roky 2022 až 2024 jako rozhodující složky vyměřovacího základu pro pojistné v civilním sektoru hospodářství. Predikce pojistného pro roky výhledu neuvažuje se změnami sazeb pojistného, vyměřovacích základů, ani se změnami stávající organizace rozpočtování příjmů v kapitolách zákonem určených správců pojistného na sociální zabezpečení.

Za těchto předpokladů dosahuje odhad příjmů z pojistného na sociální zabezpečení 611,9 mld. Kč v roce 2023 (meziroční nárůst proti příjmům rozpočtovaným pro rok 2022 o 4,0 %) a 636,9 mld. Kč v roce 2024 (meziroční nárůst o 4,1 %). Z odhadu celkových příjmů z pojistného na sociální zabezpečení připadá na pojistné na důchodové pojištění (včetně příslušenství) v obou dvou letech 89,5 %.

Příjmy z pojistného na sociální zabezpečení tvoří v roce 2023 43,5 % a v roce 2024 43,6 % celkových příjmů státního rozpočtu (bez příjmů z EU a FM). Při naplnění predikce příjmů z pojistného na sociální zabezpečení a výdajů na důchodové pojištění, včetně započtení odhadovaných výdajů na správu důchodové služby, činí odhad deficitu hospodaření důchodového systému v letech 2023 a 2024 ve výši 53 mld. Kč až 63 mld. Kč.

## 7.2.3 Nedaňové příjmy, kapitálové příjmy a přijaté transfery

Tabulka 16 Nedaňové příjmy, kapitálové příjmy a přijaté transfery v letech 2017 – 2024 (v mil. Kč)

ukazatel	2017 SK	2018 SK	2019 SK	2020 SK	2021 SR	2022 SR	2023 SDV	2024 SDV
nedaňové příjmy	24 429	23 514	21 505	20 164	25 529	28 002	18 589	18 663
kapitálové příjmy	8 366	17 631	18 730	21 410	17 129	22 863	21 306	21 306
přijaté transfery	8 089	2 491	40 464	37 179	11 339	14 643	14 643	14 643
<b>celkem</b>	<b>40 884</b>	<b>43 636</b>	<b>80 699</b>	<b>78 753</b>	<b>53 997</b>	<b>65 508</b>	<b>54 538</b>	<b>54 612</b>

Poznámka: srovnatelně bez prostředků EU a FM a v kapitole Ministerstvo zemědělství bez účetních operací v rámci PRV.

Nedaňové příjmy, kapitálové příjmy a přijaté transfery (bez prostředků z rozpočtu EU a FM a účetních operací v rámci PRV) tvoří především příjmy jednotlivých kapitol za služby, které poskytují veřejnosti, přijaté vratky dotací, pokuty a jiné sankční platby, příjmy z prodeje nekapiálového majetku, soudní poplatky, přijaté splátky návratných finančních výpomocí, převody z fondů státních podniků do státního rozpočtu, příjmy z prodeje majetku, převody z rezervních fondů a další příjmy. Meziroční srovnatelnost ovlivňují zejména nahodilost řady příjmů, splátkové kalendáře návratných finančních výpomocí, rozsah použití rezervních fondů a rozsah zapojení prostředků ze zvláštních příjmových účtů Ministerstva financí do příjmů státního rozpočtu.

Podle současných odhadů se očekávají nedaňové příjmy, kapitálové příjmy a přijaté transfery (bez příjmů z EU

a FM a SZIF) pro rok 2022 ve výši 65,5 mld. Kč (v roce 2021 činí rozpočet 54,0 mld. Kč). Pro léta 2023 a 2024 se počítá s výší příjmů v objemu 54,5 mld. Kč a 54,6 mld. Kč. Růst této kategorie příjmů v roce 2022 oproti roku 2021 o částku 11,5 mld. Kč souvisí mimo jiné s vyššími příjmy z emisních povolenek meziročně o 5,1 mld. Kč na částku 19,9 mld. Kč. Dále rostou nedaňové příjmy meziročně o 5,2 mld. Kč v kapitole Ministerstvo zdravotnictví (příjem z prodeje vakcín), v dalších letech se s příjmy z prodeje vakcín nepočítá. Dále roste meziročně příjem ze zvláštních účtů MF o 3,0 mld. Kč na 13,0 mld. Kč ve všech letech v kapitole Všeobecná pokladní správa. V kapitole Všeobecná pokladní správa rostou odvody pojišťoven z provozu zákonného pojištění odpovědnosti zaměstnavatele za škodu způsobenou při pracovním úrazu nebo nemoci z povolání o 1,0 mld. Kč každoročně

(2022-2024) na částku 3,0 mld. Kč. Dále budou vyšší vratky transferů o 0,3 mld. Kč ve všech letech na částku 0,52 mld. Kč.

V kapitole Ministerstvo průmyslu a obchodu se rozpočtuje příjem ze zvláštních účtů Ministerstva financí k úhradě nákladů a výdajů spojených s řešením důsledků po chemické těžbě uranu a souvisejících činnostech v oblasti Stráže pod Ralskem podle usnesení vlády č. 655/2017 v roce 2022 ve výši 1,3 mld. Kč (v roce 2023 a 2024 dále částky také ve výši 1,3 mld. Kč). V kapitole Operace státních finančních aktiv není naopak rozpočtován příjem z dividend společnosti Letiště Praha, a. s. v letech 2023 a 2024.

Pro léta výhledu 2023-2024 jsou v rámci těchto příjmů mj. rozpočtovány odvody prostředků ze státních podni-

ků v působnosti Ministerstva obrany (částky 0,1 mld. Kč v letech 2023 a 2024), Ministerstva zemědělství (částka 0,5 mld. Kč v letech 2023 a 2024) a Ministerstva dopravy (0,1 mld. Kč v každém roce výhledu), celkem je pro rok 2023 i v roce 2024 rozpočtována částka 0,7 mld. Kč.

V kapitole Ministerstva průmyslu a obchodu jsou rozpočtovány v letech 2023 a 2024 příjmy z dividend (Česká energetická přenosová soustava - ČEPS, a.s.) ve výši 3,0 mld. Kč ročně.

V kapitole Ministerstva životního prostředí jsou zahrnuty mj. i příjmy z obchodování s povolenkami na emise skleníkových plynů: částka 19,9 mld. Kč v roce 2022, rovněž částka 19,9 mld. Kč pro oba roky výhledu.

## 7.3 Predikce výdajů

Ve střednědobém výhledu na rok 2023 jsou rozpočtovány celkové výdaje ve výši 1 773,6 mld. Kč a pro rok 2024 ve výši 1 808,9 mld. Kč. Tyto výdaje neobsahují výdaje,

kteří jsou kryty příjmy z rozpočtu EU a FM. Prostředky z rozpočtu EU a FM se rozpočtují pouze v návrhu státního rozpočtu na příslušný rok.

**Tabulka 17 Vývoj celkových výdajů v letech 2017 – 2024 (v mld. Kč)**

ukazatel	2017 SK	2018 SK	2019 SK	2020 SK	2021 SR	2022 SR	2023 SDV	2024 SDV
výdaje státního rozpočtu	1 196,9	1 287,3	1 425,7	1 703,2	1 752,0	1 734,6	1 773,6	1 808,9

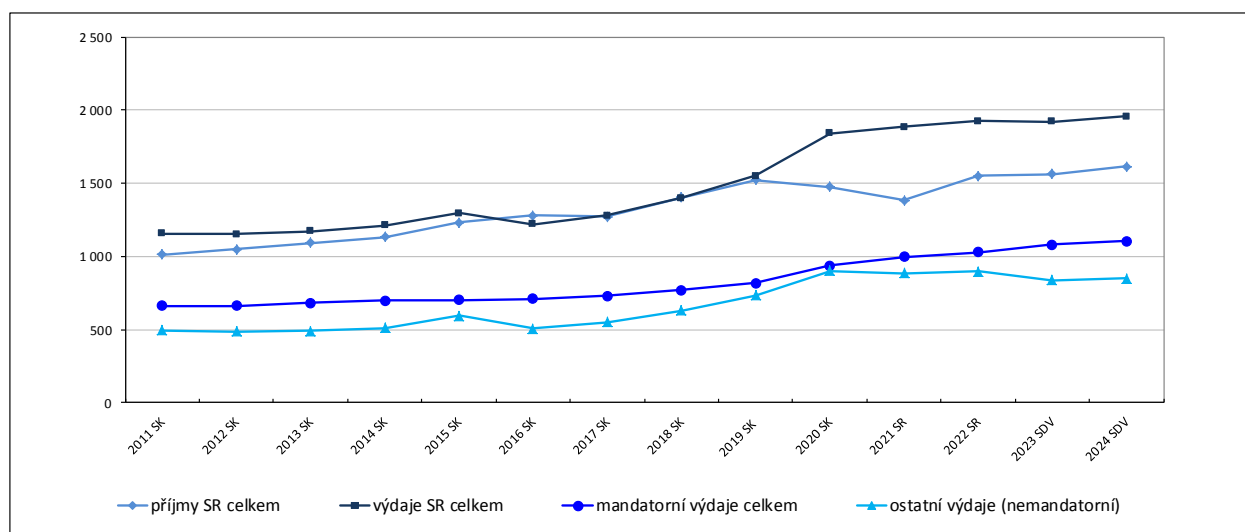
Poznámka: výdaje pro léta 2023 a 2024 bez EU a FM a v kapitole Ministerstva zemědělství bez účetních operací v rámci PRV.

### 7.3.1 Mandatorní výdaje státního rozpočtu

Výdajovou stranu střednědobého výhledu státního rozpočtu lze hodnotit podle různých kritérií. Jedním z nich je kritérium zákonné předurčenosti výdajových položek, podle něhož lze odlišit výdaje mandatorní, které je vláda

povinna uhradit, a výdaje ostatní (nemandatorní), v jejichž rámci může vláda pružně reagovat na měnící se podmínky fungování organizačních složek státu a na změny v jejich aktivitách.

**Graf 11 Vývoj základních ukazatelů státního rozpočtu v letech 2011 – 2024 (v mld. Kč)**



Poznámka: příjmy a výdaje v letech 2023 a 2024 pro srovnatelnost počítají se 150 mld. Kč v rámci EU/FM.

Dlouhodobě sledované mandatorní výdaje (dále také „MV“) jsou rozčleněny na výdaje ze zákona povinné a výdaje ostatní, které vyplývají z jiných právních norem, resp. ze smluvních závazků státu. Souhrnné údaje

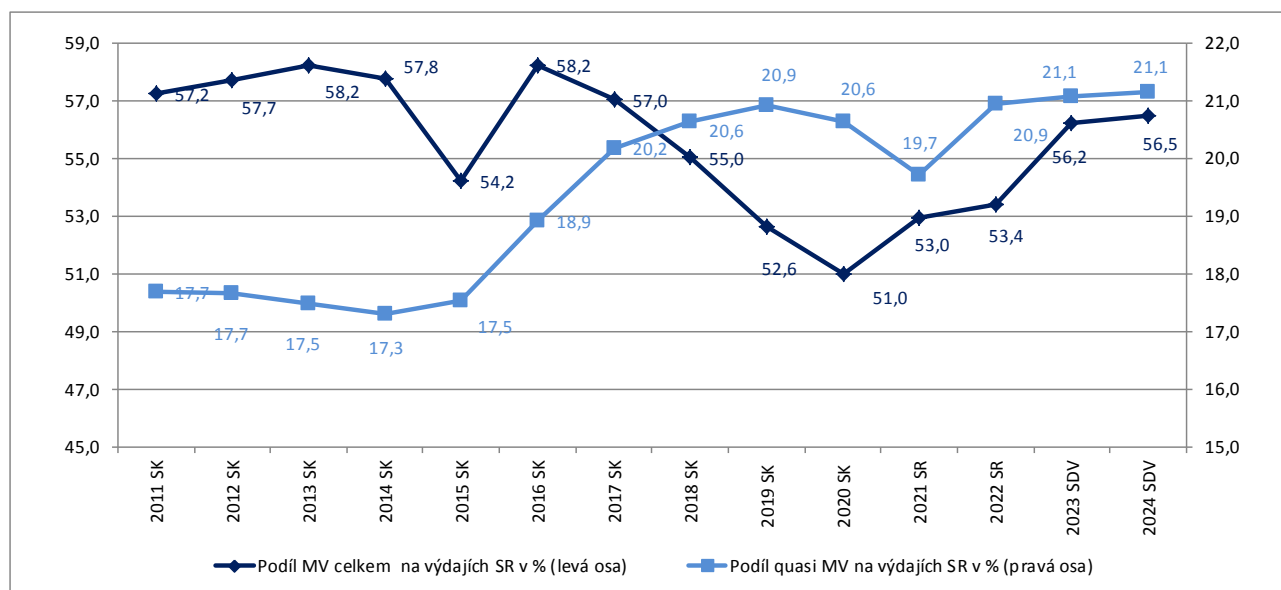
o těchto výdajích jsou uvedeny v následující tabulce. Podíl mandatorních výdajů státního rozpočtu se očekává v roce 2023 ve výši 56,2 % a v roce 2024 ve výši 56,5 %.

**Tabulka 18 Podíl mandatorních výdajů celkem a quasi MV na celkových výdajích SR v letech 2011-2024 (v mld. Kč)**

ukazatel	2011 SK	2012 SK	2013 SK	2014 SK	2015 SK	2016 SK	2017 SK	2018 SK	2019 SK	2020 SK	2021 SR	2022 SR	2023 SDV	2024 SDV
Výdaje SR celkem	1 155,5	1 152,4	1 173,2	1 211,6	1 297,3	1 219,8	1 279,8	1 401,0	1 551,7	1 842,9	1 885,6	1 927,7	1 923,6	1 958,9
Mandatorní výdaje celkem	661,5	665,1	682,9	699,8	703,4	710,3	730,0	770,9	816,6	939,9	998,8	1 029,9	1 081,3	1 106,8
Quasi mandatorní výdaje	204,4	203,5	205,3	209,8	227,6	230,9	258,3	289,1	324,8	380,5	371,7	403,7	405,2	414,3
Podíl MV celkem na výdajích SR v % (levá osa)	57,2	57,7	58,2	57,8	54,2	58,2	57,0	55,0	52,6	51,0	53,0	53,4	56,2	56,5
Podíl quasi MV na výdajích SR v % (pravá osa)	17,7	17,7	17,5	17,3	17,5	18,9	20,2	20,6	20,9	20,6	19,7	20,9	21,1	21,1

Poznámka: příjmy a výdaje v letech 2023 a 2024 pro srovnatelnost počítají se 150 mld. Kč v rámci EU/FM.

**Graf 12 Vývoj podílu mandatorních výdajů a quasi mandatorních výdajů na celkových výdajích 2011-2024 (v %)**



Poznámka: příjmy a výdaje v letech 2023 a 2024 pro srovnatelnost počítají se 150 mld. Kč v rámci EU/FM.

Mandatorní výdaje vyplývající ze zákona jsou pro rok 2023 rozpočtovány ve výši 1 016,2 mld. Kč a tvoří 94,0 % celkových mandatorních výdajů. Zbývající část představují ostatní mandatorní výdaje, které plynou z jiných právních norem, případně smluvních závazků státu a v roce 2023 činí 65,2 mld. Kč (z toho 60,0 mld. Kč činí odvody do rozpočtu EU).

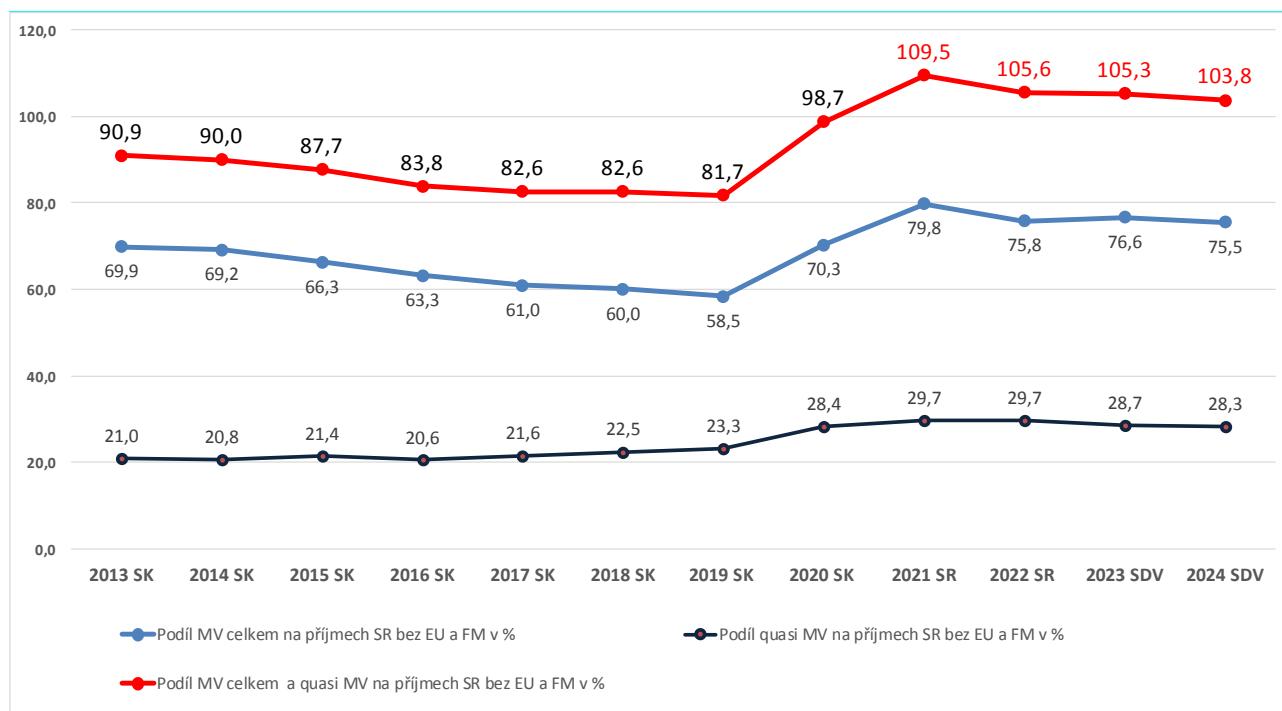
V roce 2024 jsou mandatorní výdaje vyplývající ze zákona rozpočtovány ve výši 1 040,9 mld. Kč (94,0 % celkových mandatorních výdajů) a ostatní mandatorní výdaje jsou ve výši 65,9 mld. Kč (z toho 61,0 mld. Kč činí odvody do rozpočtu EU).

**Tabulka 19 Podíl mandatorních výdajů celkem a quasi mandatorních výdajů na HDP a příjmech státního rozpočtu**

ukazatel	2011 SK	2012 SK	2013 SK	2014 SK	2015 SK	2016 SK	2017 SK	2018 SK	2019 SK	2020 SK	2021 SR	2022 SR	2023 SDV	2024 SDV
mandatorní výdaje celkem v mld. Kč	661,5	665,1	682,9	699,8	703,5	710,4	730,0	770,9	816,6	939,9	998,8	1 029,9	1 081,3	1 106,8
quasi mandatorní výdaje v mld. Kč	204,4	203,5	205,3	209,8	227,6	230,9	258,3	289,1	324,8	380,5	371,7	403,7	405,2	414,3
podíl mandatorních výdajů celkem na HDP v %	16,3	16,3	16,5	16,1	15,2	14,8	14,3	14,2	14,1	16,5	16,5	16,0	16,2	15,9
podíl mandatorních výdajů celkem na příjmech bez EU a FM v %	71,7	67,7	69,9	69,2	66,3	63,3	61,0	60,0	58,5	70,3	79,8	75,8	76,6	75,5
podíl quasi mandatorních výdajů na HDP v %	5,0	5,0	5,0	4,8	4,9	4,8	5,1	5,3	5,6	6,7	6,1	6,3	6,1	6,0
podíl quasi mandatorních výdajů na příjmech bez EU a FM v %	22,1	20,7	21,0	20,8	21,4	20,6	21,6	22,5	23,3	28,4	29,7	29,7	28,7	28,3

Poznámka: příjmy a výdaje ve všech letech bez EU/FM a PRV.

**Graf 13 Podíl mandatorních výdajů celkem a quasi mandatorních výdajů na HDP a příjmech státního rozpočtu**



Poznámka: příjmy a výdaje ve všech letech bez EU/FM a PRV.

### 7.3.2 Mandatorní sociální výdaje

Aktualizace schváleného výhledu na rok 2023 a návrh výhledu na rok 2024 vychází z legislativních a metodických úprav, které byly promítnuty již do odhadů jednotlivých výdajových položek v návrhu státního rozpočtu na rok 2022 spolu se zohledněním vlivu predikce makroekonomických ukazatelů ze srpna 2021.

Do návrhu rozpočtového výhledu na roky 2023 a 2024 byly promítnuty úpravy sociální legislativy, které postupně nabývají účinnosti. Jedná se například o zvýšení starobního důchodu o 500 Kč za každé vychované dítě nebo o postupné zvyšování výdajů na provoz dětských skupin.

Odhad výdajů sledovaného souboru sociálních výdajů na rok 2023 je ve výhledu zapracován v celkové částce 930,5 mld. Kč a na celkových výdajích státního rozpočtu bez EU a FM se podílí 52,5 %. Návrh výdajů na rok 2023 je oproti schválenému střednědobému výhledu vyšší o 64,4 mld. Kč. Odhad výdajů na jednotlivé dávkové tituly byl zpřesněn podle jednotlivých výdajových položek na základě očekávané skutečnosti roku 2021 a návrhu rozpočtu na rok 2022. Výrazný nárůst je způsoben

zejména zvýšením výdajů na dávky důchodového pojištění o 42,9 mld. Kč, což souvisí s vyšší zákonnou valorizací společně se schválením zvýšení procentní výměry důchodu o 500 Kč za každé vychované dítě od 1. 1. 2023. Dále se jedná o zvýšení platby do veřejného zdravotního pojištění za osoby, za které pojistné hradí stát, o 10,8 mld. Kč, což souvisí se schváleným postupným zvýšením platby za jednu osobu z 1 767 Kč na 1 967 Kč. Dále se jedná především o posílení výdajů na dávky státní sociální podpory a pěstounské péče o 6,6 mld. Kč v souvislosti s přijatými legislativními změnami.

Odhad celkových výdajů na sociální transfery a služby zaměstnanosti je ve výhledu na rok 2024 zapracován v celkové výši 947,2 mld. Kč s meziročním tempem růstu 1,8 %, v absolutním vyjádření jsou výdaje roku 2024 oproti roku 2023 vyšší o 16,7 mld. Kč. Celkově odhadované výdaje na sociální transfery a služby zaměstnanosti na rok 2024 představují 52,4 % celkových výdajů státního rozpočtu bez prostředků EU a FM. Výdaje na sociální dávky v roce 2024 představují 83,3 % z celkových mandatorních sociálních výdajů.

Tabulka 20 Přehled výhledu sociálních mandatorních výdajů podle jednotlivých výdajových segmentů v letech 2017 - 2024 (v mil. Kč)

ukazatel		2017 SK	2018 SK	2019 SK	2020 SK	2021 SR	2021 oček. SK	2022 SR	2023 SDV	2024 SDV	index v %			
						1	2	3	4	5	2/1	3/2	4/3	5/4
<b>I.</b>	<b>výdaje na sociální dávky</b>	<b>531 052</b>	<b>557 871</b>	<b>603 411</b>	<b>688 691</b>	<b>698 578</b>	<b>699 557</b>	<b>724 187</b>	<b>772 820</b>	<b>789 453</b>	100,1	103,5	106,7	102,2
I.1	důchodové pojištění	414 652	434 083	471 797	519 843	535 577	531 469	556 189	604 679	620 099	99,2	104,7	108,7	102,6
I.2	nemocenské pojištění	28 569	34 262	39 230	55 611	43 583	52 087	45 042	45 549	46 057	119,5	86,5	101,1	101,1
I.3	úrazové pojištění	0	0	0	0	0	0	0	0	0				
I.4	státní sociální podpora a péčovská péče	37 885	40 142	38 807	52 614	51 952	52 950	56 069	56 069	56 069	101,9	105,9	100,0	100,0
I.5	podpory v nezaměstnanosti	7 854	7 543	8 144	10 567	15 500	11 000	10 007	8 807	8 807	71,0	91,0	88,0	100,0
I.6	dávky pomoci ve hmotné nouzi	7 500	5 426	4 439	4 800	5 658	5 658	5 601	5 700	5 700	100,0	99,0	101,8	100,0
I.7	dávky pro zdravotně postižené	1 997	2 666	2 691	2 681	3 000	2 800	3 000	3 000	3 000	93,3	107,1	100,0	100,0
I.8	příspěvek na péči v sociálních službách	25 174	26 068	29 822	33 153	33 000	33 200	36 600	37 000	37 400	100,6	110,2	101,1	101,1
I.9	zvláštní dávky ozbrojených sborů	7 420	7 680	8 480	9 421	9 861	9 947	10 816	11 153	11 458	100,9	108,7	103,1	102,7
I.10	ostatní dávky povahy soc. zabezpečení	1	1	1	1	2	1	2	2	2	50,0	200,0	100,0	100,0
I.11	náhradní výživné pro nezaopatřené děti					445	445	861	861	861	100,0	193,5	100,0	100,0
<b>II.</b>	<b>odškodnění a náhrady obyvatelstvu</b>	<b>564</b>	<b>523</b>	<b>489</b>	<b>435</b>	<b>471</b>	<b>428</b>	<b>350</b>	<b>353</b>	<b>353</b>	90,9	81,8	100,9	100,0
<b>III.</b>	<b>náhrady mezd - ochrana zaměstnanců</b>	<b>167</b>	<b>257</b>	<b>278</b>	<b>274</b>	<b>400</b>	<b>300</b>	<b>200</b>	<b>200</b>	<b>200</b>	75,0	66,7	100,0	100,0
<b>I. až III.</b>	<b>mandatorní peněžní transfery fyz. osobám celkem</b>	<b>531 783</b>	<b>558 651</b>	<b>604 178</b>	<b>689 400</b>	<b>699 449</b>	<b>700 285</b>	<b>724 737</b>	<b>773 373</b>	<b>790 006</b>	100,1	103,5	106,7	102,2
IV.	příspěvek na penzijní připojištění	6 878	6 995	7 200	7 360	7 600	7 600	7 600	7 700	7 700	100,0	100,0	101,3	100,0
V.	platba do veřejného zdravotního pojištění	65 254	68 359	71 849	97 262	129 632	127 000	138 926	139 226	139 326	98,0	109,4	100,2	100,1
VI.	sociální dotace a příspěvky zaměstnavatelům	6 229	7 249	7 814	8 737	9 000	9 470	9 700	9 700	9 700	105,2	102,4	100,0	100,0
VI.1	podpora zaměstnávání zdravotně postižených osob	5 676	6 755	7 405	8 406	8 500	9 000	9 200	9 200	9 200	105,9	102,2	100,0	100,0
VI.2	příspěvky na sociální důsledky restrukturalizace	553	494	409	331	500	470	500	500	500	94,0	106,4	100,0	100,0
<b>I. až VI.</b>	<b>mandatorní sociální výdaje celkem</b>	<b>610 144</b>	<b>641 254</b>	<b>691 041</b>	<b>802 759</b>	<b>845 681</b>	<b>844 355</b>	<b>880 963</b>	<b>929 999</b>	<b>946 732</b>	99,8	104,3	105,6	101,8
VII.	aktivní politika zaměstnanosti (služby) *)	2 289	1 775	1 435	21 467	2 200	21 600	478	500	500	981,8	2,2	104,6	100,0
<b>I. až VII.</b>	<b>sociální výdaje a služby zaměstnanosti celkem</b>	<b>612 433</b>	<b>643 029</b>	<b>692 476</b>	<b>824 226</b>	<b>847 881</b>	<b>865 955</b>	<b>881 441</b>	<b>930 499</b>	<b>947 232</b>	102,1	101,8	105,6	101,8

Poznámka: \*) nezahrnuje prostředky z EU a FM.

### 7.3.3 Výdaje na platy a ostatní platby za provedenou práci

V platové oblasti střednědobého rozpočtu na roky 2023 a 2024 není uvažováno s meziročním plošným nárůstem objemu prostředků na platy a ostatní platby za provedenou práci (ostatní osobní náklady).

Střednědobé rozpočty v sobě nezahrnují prostředky spolufinancování z nadnárodních zdrojů (EU/FM), neboť ty jsou rozpočtovány pouze jednorůčně.

#### Střednědobý výhled na rok 2023

V návrhu střednědobého výhledu na rok 2023 dochází k meziročnímu snížení objemu prostředků na platy a ostatní platby za provedenou práci o 351,9 mil. Kč a navýšení počtu míst o 725 míst. Tento vývoj je zapříčiněn promítnutím zejména následujících vlivů.

Napříč rozpočtovými kapitolami se negativním způsobem projevuje korekce národního podílu financování v oblasti administrace a realizace projektů EU/FM, resp. odpůčty jednorázově (pouze pro rok 2022) zapracovaného posílení na vrub ostatních běžných výdajů ve vazbě na udržení poměrů financování k nadnárodním zdrojům. Tento vliv představuje v parametrech střednědobého výhledu snížení objemu prostředků na platy a ostatní platby za provedenou práci/ostatní osobní náklady o 111,2 mil. Kč.

V kapitolách Poslanecká sněmovna Parlamentu ČR a Senát Parlamentu ČR dochází k odpůčtu jednorázového navýšení prostředků na odchodné pro poslance i senátory a na překrývání mandátů senátorů. V kapitole Poslanecká sněmovna Parlamentu ČR je rovněž zapracováno rozpočtovým výborem schválené další meziroční navýšení objemu prostředků na platy o 10 mil. Kč (usnesení č. 553 z roku 2021).

V kapitole Úřad vlády dochází k odpůčtu jednorázového vlivu z roku 2022, konkrétně prostředků na DPČ/DPP ve výši 9 mil. Kč na zajištění pozic liaison officer v rámci aktivit v oblasti CZ PRES (v souladu s materiálem schváleným UV č. 721/2021).

V kapitole Ministerstvo zahraničních věcí dochází ke snížení 2 míst vč. prostředků na platy dočasně navýšených na zajištění Všeobecné světové výstavy EXPO 2020 v Dubaji, dochází ke snížení 2 míst s omezenou účinností do 30. 6. 2023 (dočasné agendy spojené s CZ PRES a epidemií COVID-19), dále dochází ke snížení 1 místa včetně finančních prostředků, resp. k vrácení na Ministerstvo financí (dočasné zajištění činnosti diplomata v Belgii).

V kapitole Ministerstvo obrany dochází k navýšení o 600 míst (550 vojáků a 50 civilních zaměstnanců) vč. prostředků na platy ve výši 284,2 mil. Kč v souvislosti s pokračováním realizace Koncepce výstavby Armády ČR, dále ke snížení prostředků na ostatní platby za provedenou práci ve výši 254,2 mil. Kč z důvodu odpůčtu časově omezeného vlivu (příplatek za službu v zahraničí).

V kapitole Ministerstvo financí dochází ke snížení o 188 přepočtených míst vč. prostředků na platy ve výši 93,4 mil. Kč u Finanční správy zejména v důsledku pokračování krácení početních stavů v souvislosti se zrušením daně z nabytí nemovitých věcí, dále dochází k navýšení 1 místa včetně finančních prostředků přesunem z Ministerstva zahraničních věcí (dočasné zajištění činnosti diplomata v Belgii), a k navýšení o 2 místa v souvislosti se změnou financování v dětské skupině.

V kapitole Ministerstvo práce a sociálních věcí dochází k přesunu finančních prostředků mezi platovými položkami v Úřadu pro mezinárodně-právní ochranu dětí.

V kapitole Ministerstvo vnitra dochází k navýšení o 500 míst příslušníků Policie ČR, ke snížení o 7,5 míst vč. prostředků na platy v souvislosti s novelou zákona č. 326/1999 Sb. o pobytu cizinců (dočasný vliv) a odpůčtu jednorázového vlivu z roku 2022 týkajícího se realizace projektů VVI (přesná výše na rok 2023 bude zapracována při přípravě rozpočtu dle realizace konkrétních projektů).

V kapitole Ministerstvo pro místní rozvoj dochází ke snížení o 2 místa k 1. 1. 2023 (agenda živnostenského podnikání a strategie cestovního ruchu) a o 2 místa od 1. 8. 2023 (agenda digitalizace stavebního řízení) bez finančních prostředků z důvodu uplynutí doby pro přechodné posílení agend.

V kapitole Ministerstvo průmyslu a obchodu dochází k odpůčtu jednorázového vlivu pro rok 2022 týkajícího se posílení prostředků na ostatní platby za provedenou práci o 4,4 mil. Kč na vrub běžných výdajů kapitoly (posudky projektů VVI).

V kapitole Český telekomunikační úřad dochází k odpůčtu jednorázového posílení prostředků v souvislosti s odchodem člena Rady.

V kapitole Ministerstvo zemědělství dochází k odpůčtu jednorázového vlivu pro rok 2022 týkajícího se posílení prostředků na ostatní platby za provedenou práci o 1,5 mil. Kč na vrub běžných výdajů kapitoly (posudky projektů VVI).

V kapitole Ministerstvo školství, mládeže a tělovýchovy dochází ke snížení o 10 míst bez finančních prostředků z důvodu uplynutí doby pro přechodné posílení agendy pilotního zavedení středního článku řízení a podpory škol.

V kapitole Ministerstvo kultury dochází ke snížení o 10 míst vč. prostředků na platy ve výši 3,7 mil. Kč z důvodu uplynutí doby pro přechodné posílení agendy podpory administrace projektů IROP a ke snížení jednorázového navýšení prostředků na ostatní platby za provedenou práci v rámci posuzování projektů VVI (NAKI III).

V kapitole Ministerstvo zdravotnictví dochází k ukončení nutnosti mimořádného posílení o 134 míst Krajských hygienických stanic a o 24 míst v ústředním orgánu vč. prostředků na platy v celkové výši 78,3 mil. Kč v oblasti agendy zdravotních hrozeb v oblasti ochrany veřejného zdraví (projekt Chytrá karanténa).

V kapitole Ministerstvo spravedlnosti dochází k úpravě přesunů mezi organizačními složkami v rámci struktury kapitoly a rovněž ke zrušení jednorázového snížení prostředků na platy soudců a státních zástupců ve výši 150,2 mil. Kč v roce 2022, které bylo provedeno v návaznosti na očekávanou skutečnost čerpání v roce 2021.

V kapitole Úřad pro ochranu osobních údajů dochází s účinností k 1. 8. 2023 ke snížení o 1 místo vč. prostředků na platy ve výši 0,7 mil. Kč v souvislosti s ukončením mandátu inspektora (v souladu se zákonem č. 110/2019 Sb., o zpracování osobních údajů).

V kapitole Český statistický úřad dochází k odpočtu jednorázového vlivu, konkrétně snížení o 17 míst, prostředků na platy ve výši 9,4 mil. Kč a prostředků na ostatní platby za provedenou práci ve výši 2,5 mil. Kč v souvislosti se zajištěním finalizace projektu Sčítání lidu, domů a bytů 2021.

V kapitole Ústavní soud dochází k jednorázovému navýšení výdajů na odchodné a odstupné ve výši 14 mil. Kč.

V kapitole Národní úřad pro kybernetickou a informační bezpečnost dochází k navýšení o 25 míst včetně prostředků na platy ve výši 15,7 mil. Kč v návaznosti na schválenou koncepci rozvoje (UV č. 848/2020).

V kapitole Nejvyšší kontrolní úřad dochází k odpočtu jednorázového navýšení prostředků na odchodné.

Návrh obsahuje rovněž úpravu parametrů v dotčených rozpočtových kapitolách v souvislosti se zabezpečením mimořádné administrativní podpory zajištění předsednictví ČR v Radě EU (CZ PRES), a to v souladu s UV č. 729/2019 a UV č. 721/2021, na základě kterých je stanoveno finanční a personální zajištění po dobu přípravy a realizace českého předsednictví. Mezi rokem 2022 a 2023 dochází ke snížení prostředků na platy o 94,8 mil. Kč. Místa zůstávají v limitech na úrovni roku 2022 (228 míst).

### **Střednědobý výhled na rok 2024**

V návrhu střednědobého výhledu na rok 2024 dochází k meziročnímu zvýšení objemu prostředků na platy a ostatní platby za provedenou práci o 185,7 mil. Kč a navýšení počtu míst o 222 míst. Tento vývoj je zapříčiněn promítnutím zejména následujících vlivů.

V kapitole Poslanecká sněmovna Parlamentu ČR je zapracováno rozpočtovým výborem schválené pokračující meziroční navýšení objemu prostředků na platy o 10 mil. Kč (usnesení č. 553 z roku 2021).

V kapitole Úřad vlády dochází k navýšení o 2 místa včetně prostředků na platy přesunem z kapitoly Ministerstvo

zahraničních věcí (plánované ukončení mise vědeckého diplomata ČEKK v Tchaj-pej a vědeckého diplomata na ZÚ v Tel Avivu).

V kapitole Ministerstvo zahraničních věcí dochází k promítnutí druhé poloviny vlivu z roku 2023 týkajícího se snížení 2 míst s účinností od 1. 7. 2023 (dočasné agendy spojené s CZ PRES a epidemií COVID-19), dále ke snížení o 3 místa včetně prostředků na platy na SZEU v Bruselu v souvislosti s ukončením přechodných činností spojených s CZ PRES. Rovněž dochází ke snížení o 11 míst vč. prostředků na platy ve výši 3,8 mil. Kč dočasně navýšených na vyřízení zvýšeného počtu žádostí o zaměstnanecké karty pro kvalifikované pracovníky z Ukrajiny (v souladu s UV č. 1299/2020). Ke snížení o 3 místa včetně finančních prostředků, z toho 2 jsou převedena na Úřad vlády, dochází z důvodu ukončení mise vědeckých diplomatů v Tchaj-pej, Washingtonu a Tel Avivu.

V kapitole Ministerstvo obrany dochází k navýšení o 600 míst (550 vojáků a 50 civilních zaměstnanců) vč. prostředků na platy ve výši 284,1 mil. Kč v souvislosti s pokračováním realizace Koncepce výstavby Armády ČR.

V kapitole Ministerstvo financí dochází ke snížení o 37,5 přepočtených míst vč. prostředků na platy ve výši 18,7 mil. Kč u Finanční správy zejména v důsledku pokračování krácení v souvislosti se zrušením daně z nabytí nemovitých věcí a dále ke snížení o 4 místa včetně prostředků na platy, o které byl dočasně navýšen limit na zajištění agendy v oblasti náhrad škod dle pandemického zákona.

V kapitole Ministerstvo práce a sociálních věcí dochází ke snížení o 7 míst vč. prostředků na platy ve výši 3,1 mil. Kč dočasně navýšených v SÚIP na vyřízení zvýšeného počtu žádostí o zaměstnanecké karty pro kvalifikované pracovníky z Ukrajiny (v souladu s UV č. 1299/2020).

V kapitole Ministerstvo vnitra dochází v návaznosti na UV č. 1299/2020 ke snížení počtu o 97 míst vč. prostředků na platy ve výši 45,6 mil. Kč. Nadto dochází ke snížení o 5 míst vč. prostředků na platy ve výši 2,5 mil. Kč z důvodu uplynutí doby pro přechodné posílení agendy spojené s novelou zákona č. 326/1999 Sb. o pobytu cizinců (výměna dokladů občanů Velké Británie). Také dochází k odpočtu dočasného vlivu v oblasti ostatních plateb za provedenou práci (služba v zahraničí, agentura Frontex).

V kapitole Ministerstvo pro místní rozvoj dochází k promítnutí druhé části vlivu z roku 2023 (dočasné posílení o 2 místa do 31. 7. 2023 na agendu digitalizace stavebního řízení) a realizaci zpětného přesunu 1 místa včetně finančních prostředků z Ústavu územního rozvoje na ústřední orgán.

V kapitole Úřad pro ochranu osobních údajů dochází k promítnutí druhé části vlivu z roku 2023, konkrétně ke snížení prostředků na platy ve výši 0,96 mil. Kč vč.

úpravy počtu míst v souvislosti s ukončením mandátu inspektora k 31. 7. 2023.

V kapitole Ústavní soud dochází k odpočtu jednorázového navýšení výdajů na odchodné a odstupné v roce 2023.

V kapitole Národní úřad pro kybernetickou a informační bezpečnost dochází k navýšení o 18 míst včetně prostředků na platy ve výši 11,3 mil. Kč v návaznosti na schválenou koncepci rozvoje (UV č. 848/2020).

Návrh obsahuje rovněž úpravu parametrů v dotčených rozpočtových kapitolách v souvislosti se zabezpečením mimořádné administrativní podpory zajištění předsednictví ČR v Radě EU (CZ PRES), a to v souladu s UV č. 729/2019 a UV č. 721/2021, na základě kterých je stanoveno finanční a personální zajištění po dobu přípravy a realizace českého předsednictví. Mezi rokem 2023 a 2024 dochází ke snížení prostředků na platy o 14,6 mil. Kč a 228 míst.

**Tabulka 21 Vývoj objemu prostředků na platy a ostatní platby za provedenou práci, počtu míst a průměrných platů v OSS a PO v letech 2017 – 2024**

OSS a PO celkem	2017 SR	2018 SR	2019 SR	2020 SR	2021 SR	2022 SR	rozdíl	2023 SDV	rozdíl	2024 SDV	rozdíl
	1	2	3	4	5	6	7=6-5	8	9=8-6	10	11=10-8
prostředky na platy a ostatní platby za provedenou práci celkem (mil. Kč)	159 481	184 164	207 525	224 700	236 586	249 377	12 791	249 025	-352	249 211	186
počet míst celkem	439 856	448 103	464 446	470 077	476 973	484 035	7 062	484 760	725	484 982	222
průměrný plat celkem (Kč)	28 793	32 728	35 937	38 292	40 136	41 643	1 507	41 612	-31	41 629	17

Pozn.: údaje nezahrnují prostředky spolufinancování EU/FM; průměrné platy bez zahrnutí míst bez finančního krytí.

### 7.3.4 Odvody vlastních zdrojů do rozpočtu EU

**Tabulka 22 Odvody vlastních zdrojů EU v letech 2017 – 2024 (v mld. Kč)**

ukazatel	2017 SK	2018 SK	2019 SK	2020 SK	2021 SR	2022 SR	2023 SDV	2024 SDV
odvody vlastních zdrojů EU	35,4	42,7	44,1	53,9	54,9	58,0	60,0	61,0

Pro přípravu návrhu státního rozpočtu na rok 2022 a rozpočtového výhledu na roky 2023-2024 byla pro vlastní zdroje EU placené ze státního rozpočtu (tj. na zdroj dle DPH, zdroj dle HND, nový zdroj z nerecyklovaných plastových obalů a hrubé snížení zdrojů založených na HND) použita následující východiska:

- odhad potřeb výše vlastních zdrojů Unie v roce 2022 vychází ze schváleného nového finančního rámce 2021+ a z upraveného systému vlastních zdrojů, který vstoupil v platnost 1. června 2021 a je účinný retroaktivně od 1. ledna 2021. V roce 2022 se tedy budou odvádět prostředky do rozpočtu EU dle tohoto nového systému<sup>1</sup> (pozn. oproti požadavkům z počátku roku byly

také zohledněny nové/červnové odhady vývoje HND v ČR a EU, DPH a cel pro roky 2021 a 2022);

- výše příjmů rozpočtu EU v letech 2022 - 2024 se bude pohybovat nad úrovní stropů celkových plateb nového finančního rámce (zohledněny jsou tzv. zvláštní nástroje, které jsou v období 2021-2027 nově rozpočtovány nad stropy finančního rámce);
- v důsledku samotného brexitu nedojde k podstatné změně ve výši vybraných cel, výše vybraných cel však klesne kvůli nižšímu podílu vybraných cel odváděného do rozpočtu EU (nově 75 %) a do určité míry bude mít rovněž nadále vliv krize způsobená pandemií koronaviru;
- Spojené království (UK) se nadále bude podílet na části plateb vztahujících se k závazkům období 2014-2020, platby vztahující se k období 2021-2027 budou hrazeny zvýšením vlastních zdrojů ostatních členských států EU;

<sup>1</sup> V rámci upraveného systému vlastních zdrojů je snížen EU podíl na příjmech z cel na 75 % (oproti předchozím 80 %), zaveden je nový vlastní zdroj z nerecyklovaného plastového obalového odpadu (hrazený ze státního rozpočtu), pro vybrané členské státy jsou aplikovány (významné) paušální slevy na odvodech ze zdroje z HND.

- výše vlastních zdrojů EU hrazených z národních rozpočtů všech členských zemí EU pokrývá v uvedeném období cca 90 % celkové výše příjmů rozpočtu EU. Zbývajících 10 % příjmů tvoří příjmy z tradičních vlastních zdrojů (cel), které jsou do rozpočtu EU vybírány přímo, a ostatní vlastní příjmy (např. pokuty za porušení pravidel vnitřního trhu). Tyto příjmy nejsou financovány ze státního rozpočtu;
- v souvislosti s relativním rychlejším růstem ČR oproti průměru EU a vystoupením UK z EU podíl

ČR na zdrojích EU hrazených ze státních rozpočtů postupně relativně rychle narůstá, pro uvedené období předpokládáme, že podíl bude představovat v průměru cca 1,65 %;

- vzhledem k nejasné délce a intenzitě dopadu krize způsobené pandemií koronaviru na HND jednotlivých členských států, příjmy z DPH a z cel a na vývoj kurzu jsou odhady odvodů vlastních zdrojů zejména pro roky 2023-2024 ovlivněny celou řadou velmi proměnlivých faktorů.

### 7.3.5 Výdaje na výzkum, vývoj a inovace

Prostředky v této oblasti jsou rozpočtovány ve výši 48,5 mld. Kč (z toho ve výši 39,3 mld. Kč bez EU/FM) v roce 2022, ve výši 39,3 mld. Kč (bez EU) v roce 2023 a rovněž 39,3 mld. Kč (bez EU/FM) v roce 2024. Výši výdajů na výzkum a vývoj v členění na financované z národních zdrojů a kryté zahraničními zdroji ukazuje následující tabulka. Rovněž je uveden podíl celkových výdajů na výzkum, vývoj a inovace na hrubém domácím produktu.

Návrh výdajů státního rozpočtu na rok 2022 a střednědobého výhledu na léta 2023 a 2024 vychází z usnesení vlády č. 524/2021, kterým vláda vzala na vědomí návrh výdajů státního rozpočtu ČR na výzkum, experimentální vývoj a inovace na rok 2022 se střednědobým výhledem na léta 2023 a 2024 a dlouhodobým výhledem do roku 2028 předložený Radou pro výzkum, vývoj a inovace.

**Tabulka 23 Výdaje na výzkum, vývoj a inovace v letech 2017 – 2024 (v mld. Kč)**

ukazatel	2017 SK	2018 SK	2019 SK	2020 SK	2021 SR	2022 SR	2023 SDV	2024 SDV
celkem vč. zahraničních zdrojů	35,1	42,3	45,3	47,5	47,7	48,5	39,3	39,3
v tom:								
1. národní zdroje	30,6	33,4	36,6	38,1	37,5	39,3	39,3	39,3
- institucionální podpora	14,8	17,1	18,6	19,8	20,3	21,5	21,5	21,5
- účelová podpora	15,8	16,3	18,0	18,3	17,2	17,8	17,8	17,8
2. kryté zahraničními zdroji	4,5	8,9	8,7	9,4	10,2	9,2	0,0	0,0
podíl celkových výdajů na HDP v %	0,7	0,8	0,8	0,8	0,8	0,8	0,6	0,6

Poznámka: roky 2023 a 2024 bez zahraničních zdrojů.

### 7.3.6 Výdaje na zahraniční rozvojovou spolupráci a humanitární pomoc

Výdaje na zahraniční rozvojovou spolupráci a humanitární pomoc se v roce 2022 a v obou letech střednědobého výhledu rozpočtují ve výši 987,2 mil. Kč (bez

prostředků z rozpočtu EU). Podrobněji viz tabulka č. 3 v Tabulkové části.

**Tabulka 24 Výdaje na zahraniční rozvojovou spolupráci a humanitární pomoc v letech 2017 – 2024 (v mil. Kč)**

ukazatel	2017 SK	2018 SK	2019 SK	2020 SK	2021 SR	2022 SR	2023 SDV	2024 SDV
zahraniční rozvojová spolupráce	951,8	948,5	1 106,3	1 102,3	887,2	987,2	987,2	987,2

Poznámka: údaje jsou bez prostředků z rozpočtu EU.

### 7.3.7 Výdaje na obranu

V meziročním srovnání je zachována rostoucí trajektorie výdajů na obranu. Výdaje jsou zejména směřovány na modernizaci Armády ČR („AČR“) a rozvoj obranných schopností. Modernizace techniky AČR zajistí kompatibilitu se spojeneckými vojsky NATO. Největší objem

finančních prostředků připadá na strategický program pozemních sil, udržení a rozvoj schopností vzdušných sil, udržení a rozvoj schopností nadzvukového letectva a také na udržení a rozvoj schopností logistické podpory. Tabulka níže zachycuje výdaje na obranu. Výdaje

kapitoly Ministerstvo obrany jsou navrženy pro rok 2022 ve výši 93,5 mld. Kč. Podíl výdajů této kapitoly na HDP činí 1,45 % v roce 2022. V roce 2023 se předpo-

kládá, že se vynaloží 100,0 mld. Kč (1,49 % HDP) a v roce 2024 částka 109,5 mld. Kč (1,57 % HDP).

**Tabulka 25 Výdaje na obranu v letech 2017 – 2024 (v mld. Kč)**

ukazatel	skutečnost				2021 SR vč. RO <sup>*)</sup>	2022 SR	2023 SDV	2024 SDV
	2017	2018	2019	2020				
celkové výdaje	52,9	59,8	68,3	74,3	85,4	93,5	100,0	109,5
podíl na HDP v %	1,04	1,11	1,18	1,30	1,41	1,45	1,49	1,57

Poznámka: \*) včetně rozpočtového opatření ve výši 10 mld. Kč.

## 7.4 Předpokládaný způsob financování deficitu

V předloženém střednědobém výhledu státního rozpočtu se předpokládá, že schodky státního rozpočtu budou pokryty snížením stavu na účtech státních finančních aktiv a zvýšením stavu státního dluhu; v případě zvýšení

stavu na účtech státních finančních aktiv budou schodky státního rozpočtu a zvýšení stavu na účtech státních finančních aktiv pokryty zvýšením stavu státního dluhu.

## 8 Základní ukazatele státních fondů ve střednědobém výhledu

Státní fondy jsou samostatné právnické osoby zřízené příslušnými zákony. Střednědobý výhled státních fondů obsahuje očekávané příjmy a výdaje státních fondů na rok, na který je předkládán návrh státního rozpočtu a na dva roky bezprostředně následující po tomto roce. V České republice jsou zřízeny následující státní fondy:

- Státní fond dopravní infrastruktury;
- Státní zemědělský intervenční fond;
- Státní fond kinematografie;
- Státní fond kultury České republiky;
- Státní fond podpory investic;
- Státní fond životního prostředí České republiky.

### 8.1 Státní fond dopravní infrastruktury

Návrh rozpočtu na rok 2022 i na oba následující roky střednědobého výhledu jsou sestaveny jako vyrovnané. Celkové příjmy a výdaje jsou pro rok 2022 rozpočtovány ve výši 128,9 mld. Kč, pro rok 2023 ve výši 66,0 mld. Kč a pro rok 2024 také ve výši 66,0 mld. Kč bez prostředků EU a FM. Hlavní zdroje příjmů v návrhu na rok 2022 tvoří daňové příjmy ve výši 19,1 mld. Kč a nedaňové příjmy (výnos z mýtného) ve výši 12,5 mld. Kč. Přijaté transfery (dotace) jsou v návrhu na rok 2022 rozpočtovány v cel-

kové výši 97,3 mld. Kč. Dotace ze státního rozpočtu určené na krytí deficitu jsou pro rok 2022 stanoveny ve výši 52,9 mld. Kč, ve výši 33,8 mld. Kč v roce 2023 a ve výši 33,1 mld. Kč v roce 2024.

Na výdajové straně v roce 2022 z celkových výdajů ve výši 128,9 mld. Kč tvoří rozhodující část výdaje určené na výstavbu, modernizaci, opravy a údržbu silnic, dálnic, celostátních i regionálních drah, na výstavbu a modernizaci vodních cest a na příspěvkové programy.

Tabulka 26 Státní fond dopravní infrastruktury v letech 2022 – 2024 (v Kč)

ukazatel	2022 R	2023 SDV	2024 SDV
<b>příjmy celkem</b>	<b>128 935 096 000</b>	<b>66 025 000 000</b>	<b>66 025 000 000</b>
z toho: výnos z mýtného	12 500 000 000	12 700 000 000	13 000 000 000
dotace z kapitoly MD na programy (projekty) EU a ČR	44 450 096 000	0	0
dotace ze státního rozpočtu na krytí deficitu	52 885 000 000	33 825 000 000	33 125 000 000
<b>výdaje celkem</b>	<b>128 935 096 000</b>	<b>66 025 000 000</b>	<b>66 025 000 000</b>
<b>saldo příjmů a výdajů</b>	<b>0</b>	<b>0</b>	<b>0</b>

### 8.2 Státní zemědělský intervenční fond

V návrhu příjmů rozpočtu na rok 2022 v celkové výši 43,97 mld. Kč tvoří nejvýznamnější příjmovou položku dotace na Společnou zemědělskou politiku z kapitoly Ministerstvo zemědělství ve výši 41,4 mld. Kč. Součástí příjmů fondu je transfer na technickou pomoc PRV a TAIEX ve výši 0,3 mld. Kč, dále dotace ze státního rozpočtu na činnost a ostatní dotace v celkové výši 2,1 mld. Kč. Celkové přijaté transfery ze státního rozpočtu tak činí 43,7 mld. Kč.

Celkové výdaje fondu na rok 2022 jsou rozpočtovány ve výši 43,97 mld. Kč. Fond provádí administraci řady

podpor, které jsou v rámci Společné zemědělské politiky poskytovány. Jedná se zejména o přímé platby, opatření Společné organizace trhu (finanční podpory, vývozní subvence, dotace, intervenční nákupy aj.) a další výdaje spojené s účastí v Programu rozvoje venkova.

V letech střednědobého výhledu se předpokládají příjmy a výdaje ve výši téměř 12,5 mld. Kč v roce 2023 a ve výši 12,5 mld. Kč v roce 2024. Výdaje na léta 2023 a 2024 neobsahují prostředky EU a FM (promítají se až při přípravě ročního rozpočtu).

Tabulka 27 Státní zemědělský intervenční fond v letech 2022 – 2024 (v Kč)

ukazatel	2022 R	2023 SDV	2024 SDV
<b>příjmy celkem</b>	<b>43 971 511 045</b>	<b>12 467 460 000</b>	<b>12 467 460 000</b>
z toho: dotace ze státního rozpočtu z kapitoly MZE	41 376 490 045	10 190 439 000	10 190 439 000
transfer - technická pomoc PRV a TAIEX	318 221 000	221 000	221 000
dotace ze státního rozpočtu na činnost a ostatní dotace	2 050 000 000	2 050 000 000	2 050 000 000
<b>výdaje celkem</b>	<b>43 971 511 045</b>	<b>12 467 460 000</b>	<b>12 467 460 000</b>
<b>saldo příjmů a výdajů</b>	<b>0</b>	<b>0</b>	<b>0</b>

### 8.3 Státní fond kinematografie

Příjmy Státního fondu kinematografie pro rok 2022 jsou rozpočtovány ve výši 1 257,3 mil. Kč. Z vlastních příjmů fondu tvoří největší část příjmy od provozovatelů televizního vysílání, příjmy z poskytování licencí k užití filmů, k nimž fond vykonává práva výrobce, příjmy od pořadatelů kinematografických představení a příjmy od provozovatelů převzatého vysílání. Celková výše dotace ze státního rozpočtu na rok 2022 je pro fond určena ve výši 997,3 mil. Kč, z toho dotace na filmové pobídky činí 800 mil. Kč.

Výdaje pro rok 2022 jsou navrhovány také ve výši 1 257,3 mil. Kč. Výdaje jsou určeny především na poskytování podpor projektů v oblasti kinematografie a podporu filmových pobídek.

V roce 2023 jsou Státním fondem kinematografie plánovány příjmy i výdaje ve výši 1 252,4 mil. Kč a v roce 2024 příjmy i výdaje ve výši 1 262,4 mil. Kč, přičemž dotace ze státního rozpočtu v roce 2023 činí 982,4 mil. Kč a v roce 2024 činí 992,4 mil. Kč.

Tabulka 28 Státní fond kinematografie v letech 2022 – 2024 (v Kč)

ukazatel	2022 R	2023 SDV	2024 SDV
<b>příjmy celkem</b>	<b>1 257 313 877</b>	<b>1 252 400 000</b>	<b>1 262 400 000</b>
z toho: dotace ze státního rozpočtu z kapitoly MK	997 313 877	982 400 000	992 400 000
<b>výdaje celkem</b>	<b>1 257 313 877</b>	<b>1 252 400 000</b>	<b>1 262 400 000</b>
<b>saldo příjmů a výdajů</b>	<b>0</b>	<b>0</b>	<b>0</b>

### 8.4 Státní fond kultury České republiky

Celkové příjmy fondu jsou na rok 2022 rozpočtovány ve výši 76,0 mil. Kč. Hlavní příjmy v roce 2022 i v následujících letech tvoří výnosy z reklam vysílaných na ČT2 v předpokládané výši 35 mil. Kč a příjmy z pronájmu nemovitostí.

Výdaje fondu pro rok 2022 jsou rozpočtovány ve výši 45,6 mil. Kč. Největší výdajové položky představují záko-

nem stanovené podpory poskytované na projekty v oblasti kultury.

Rozpočty na rok 2022 i léta výhledu 2023 a 2024 jsou navrhovány jako přebytkové. Příjmy jsou na rok 2023 i 2024 stanoveny ve výši 76,0 mil. Kč a výdaje ve výši 45,6 mil. Kč pro oba roky.

Tabulka 29 Státní fond kultury ČR v letech 2022 – 2024 (v Kč)

ukazatel	2022 R	2023 SDV	2024 SDV
<b>příjmy celkem</b>	<b>76 000 000</b>	<b>76 000 000</b>	<b>76 000 000</b>
z toho: dotace ze státního rozpočtu z kapitoly MK	2 500 000	2 500 000	2 500 000
transfer - výnosy z reklamy dle zákona č. 483/1991 Sb.	35 000 000	35 000 000	35 000 000
<b>výdaje celkem</b>	<b>45 580 000</b>	<b>45 580 000</b>	<b>45 580 000</b>
<b>saldo příjmů a výdajů</b>	<b>30 420 000</b>	<b>30 420 000</b>	<b>30 420 000</b>

### 8.5 Státní fond podpory investic

Pro rok 2022 jsou příjmy rozpočtovány ve výši 1 690 mil. Kč, ve výhledu na rok 2023 ve výši 890 mil. Kč a na rok 2024 ve výši 900 mil. Kč. Příjmy fondu jsou tvořeny především splátkami úvěrů, které fond poskytl. Roční splátky úvěrů v roce 2022 budou činit 700 mil. Kč. Úroky z těchto úvěrů se předpokládají ve výši 80,5 mil. Kč.

Výdaje na rok 2022 jsou stanoveny na 3 449 mil. Kč a jsou především určeny na úvěry fyzickým a právnickým osobám ve výši 1 393 mil. Kč, na dotace obcím na program Výstavba pro obce na pořízení sociálního bydlení v obcích a program Regenerace veřejných prostranství v celkové výši 550 mil. Kč, na výplatu úrokových dotací k úvěrům na rekonstrukce a modernizace bytových do-

mů poskytnutých v letech 2001 - 2010 ve výši 412 mil. Kč, na výplatu úrokových dotací k úvěrům na rekonstrukce a modernizace bytových domů poskytnutých v roce 2011 ve výši 67 mil. Kč, na výdaje zajišťování podpor ve výši 81,6 mil. Kč, na snižování jistiny úvěrů mla-

dým lidem na výstavbu ve výši 42 mil. Kč a na správní výdaje fondu ve výši 103,4 mil. Kč.

V roce 2023 jsou výdaje plánovány ve výši 2 649 mil. Kč, v roce 2024 jsou výdaje rozpočtovány ve výši 1 535 mil. Kč.

**Tabulka 30 Státní fond podpory investic v letech 2022 – 2024 (v Kč)**

ukazatel	2022 R	2023 SDV	2024 SDV
<b>příjmy celkem</b>	<b>1 690 000 000</b>	<b>890 000 000</b>	<b>900 000 000</b>
z toho: splátky půjček	700 000 000	700 000 000	710 000 000
dotace ze státního rozpočtu kapitoly MMR	909 000 000	109 000 000	106 000 000
<b>výdaje celkem</b>	<b>3 449 000 000</b>	<b>2 649 000 000</b>	<b>1 535 000 000</b>
z toho: poskytnuté půjčky	1 633 000 000	1 650 000 000	800 000 000
<b>saldo příjmů a výdajů</b>	<b>-1 759 000 000</b>	<b>-1 759 000 000</b>	<b>-635 000 000</b>

## 8.6 Státní fond životního prostředí České republiky

Příjmy fondu jsou pro rok 2022 rozpočtovány ve výši 20,1 mld. Kč, přičemž převážnou část příjmů tvoří transfer z Modernizačního fondu (8,0 mld. Kč) a transfer na Národní plán obnovy (9,1 mld. Kč).

Výdaje fondu na rok 2022 jsou stanoveny ve výši 19,1 mld. Kč. Velkou část výdajů představuje financování Národního programu Životní prostředí, výdaje na Mo-

dernizační fond a výdaje spojené s Národním plánem obnovy.

V roce 2023 jsou příjmy fondu navrženy ve výši 12,5 mld. Kč a výdaje ve výši 16,2 mld. Kč, v roce 2024 jsou příjmy rozpočtovány ve výši 12,8 mld. Kč a výdaje ve výši 17,5 mld. Kč.

**Tabulka 31 Státní fond životního prostředí ČR v letech 2022 – 2024 (v Kč)**

ukazatel	2022 R <sup>*)</sup>	2023 R <sup>*)</sup>	2024 SDV
<b>příjmy celkem<sup>*)</sup></b>	<b>20 121 000 000</b>	<b>12 540 400 000</b>	<b>12 763 600 000</b>
z toho: splátky půjček	321 000 000	238 000 000	237 000 000
dotace ze státního rozpočtu z kapitoly MŽP na TA	281 426 130	12 809 953	3 000 803
převody z NF na financování projektů Norských fondů a úhradu TP	260 000 000	266 000 000	260 000 000
dotace ze státního rozpočtu z kapitoly MŽP	250 000 000	0	0
transfer z modernizačního fondu	8 000 000 000	10 000 000 000	10 000 000 000
transfer - Národní plán obnovy	9 065 000 000	0	0
TP FST (Fond pro spravedlivou transformaci)	67 600 000	1 600 000	1 600 000
<b>výdaje celkem</b>	<b>19 052 000 000</b>	<b>16 157 800 000</b>	<b>17 505 200 000</b>
z toho: poskytnuté půjčky	412 000 000	386 800 000	250 000 000
<b>saldo příjmů a výdajů</b>	<b>1 069 000 000</b>	<b>-3 617 400 000</b>	<b>-4 741 600 000</b>

Poznámka.: \*) Přijaté transfery obsahují i prostředky z Modernizačního fondu, které dostane přímo SFŽP.

\*\*) SFŽP očekává zapojení nároků z nespotřebovaných výdajů z kapitoly MŽP ve výši 1 269 mil. Kč v roce 2022 a ve výši 380 mil. Kč v roce 2023.

## 8.7 Úhrnná bilance státních fondů

Úhrnná celková bilance základních ukazatelů státních fondů je v rámci střednědobého výhledu na roky 2023 a 2024 uvedena spolu s návrhem rozpočtu na rok 2022 v

následující tabulce. Výdaje na léta 2023 a 2024 neobsahují prostředky EU a FM (promítají se až při přípravě ročního rozpočtu).

**Tabulka 32 Úhrnná bilance státních fondů v letech 2022 – 2024 (v Kč)**

ukazatel	2022 R	2023 SDV	2024 SDV
<b>příjmy celkem</b>	<b>196 050 920 922</b>	<b>93 251 260 000</b>	<b>93 494 460 000</b>
v tom: daňové příjmy	21 158 973 870	21 715 990 047	22 345 999 197
nedaňové a kapitálové příjmy	13 944 300 000	14 060 300 000	14 382 300 000
z toho: příjmy ze spolufinancování z rozpočtu EU	0	0	0
splátky půjček	1 021 000 000	938 000 000	947 000 000
výnos z mytného	12 500 000 000	12 700 000 000	13 000 000 000
<b>přijaté transfery *)</b>	<b>160 947 647 052</b>	<b>57 474 969 953</b>	<b>56 766 160 803</b>
z toho: dotace ze státního rozpočtu z kapitoly MZE	41 376 490 045	10 190 439 000	10 190 439 000
transfer - Technická pomoc PRV a TAIEX (nejedná se o dotaci z kap. MZE)	318 221 000	221 000	221 000
dotace z kapitoly MD na programy (projekty) EU a ČR	44 450 096 000	0	0
dotace ze státního rozpočtu z kapitoly MŽP na TA	281 426 130	12 809 953	3 000 803
převody z NF na financování projektů Norských fondů a úhradu TP	260 000 000	266 000 000	260 000 000
dotace ze státního rozpočtu z kapitoly MŽP	250 000 000	0	0
transfer z Modernizačního fondu	8 000 000 000	10 000 000 000	10 000 000 000
dotace ze státního rozpočtu kapitoly MMR	909 000 000	109 000 000	106 000 000
dotace ze státního rozpočtu kapitoly MK	999 813 877	984 900 000	994 900 000
transfer - výnosy z reklamy dle zákona č. 483/1991 Sb.	35 000 000	35 000 000	35 000 000
transfer - Národní plán obnovy	9 065 000 000	0	0
dotace ze státního rozpočtu na činnost a ostatní dotace	2 050 000 000	2 050 000 000	2 050 000 000
TP FST (Fond pro spavedlivou transformaci)	67 600 000	1 600 000	1 600 000
dotace ze státního rozpočtu na krytí deficitu	52 885 000 000	33 825 000 000	33 125 000 000
<b>výdaje celkem</b>	<b>196 710 500 922</b>	<b>98 597 240 000</b>	<b>98 840 640 000</b>
z toho: poskytnuté půjčky	2 045 000 000	2 036 800 000	1 050 000 000
<b>saldo příjmů a výdajů</b>	<b>-659 580 000</b>	<b>-5 345 980 000</b>	<b>-5 346 180 000</b>

Poznámka: Přijaté transfery obsahují i prostředky z Modernizačního fondu, které dostane přímo SFŽP.

## D Další vybrané údaje střednědobého výhledu na léta 2023 a 2024

### 9 Výdaje na programy nebo projekty spolufinancované z rozpočtu Evropské unie v letech 2023 – 2024

#### 9.1 Výdaje na operační programy programového období 2007-2013

Financování projektů z programového období 2007-2013 bylo ukončeno a z tohoto důvodu není zapotřebí v letech 2023 a 2024 rozpočtovat prostředky na předfinancování podílu EU a na národní spolufinancování ze státního rozpočtu k projektům z tohoto období. V souvislosti s tímto obdobím probíhá již jen proces jeho uzavírání, který zahrnuje řešení sporných případů,

nesrovnalostí a vypořádání finančních vztahů mezi Evropskou unií a Českou republikou. V rámci tohoto probíhajícího procesu může v období střednědobého výhledu případně proběhnout převod prostředků na příjmové účty státního rozpočtu nebo úhrada nezpůsobilých výdajů ze státního rozpočtu nebo Národního fondu zpět Evropské komisi.

#### 9.2 Výdaje na operační programy programového období 2014-2020

V rámci ESI fondů v programovém období 2014-2020 má Česká republika nárok vyčerpat alokaci ve výši 22,6 mld. EUR (vč. navýšení o prostředky REACT-EU) a tato alokace se musí vyčerpat v souladu s pravidlem n+3 do 31. 12. 2023. Jakékoliv další výdaje příjemců po tomto datu nebudou z hlediska programů období 2014-2020 způsobilé. Nutným předpokladem pro vyčerpání alokace je realizace projektů a s tím související předfinancování podílu EU

ze státního rozpočtu. Vzhledem k tomu, že podle údajů MMR bylo k 30. 6. 2021 příjemcům projektů na základě žádostí o platbu dosud celkem proplaceno 65,6 % alokace, zbývajících 34,4 % alokace bude zapotřebí proplatit v letech 2021 až 2023 (případně na začátku roku 2024). Proto lze i v letech 2023-2024 očekávat významné potřeby organizačních složek státu k financování operačních programů EU.

#### 9.3 Výdaje na operační programy programového období 2021-2027

Pro ČR bylo pro programové období 2021-2027 alokováno celkem 21,05 mld. EUR (včetně alokace na FST) a vláda 1. března 2021 schválila rozdělení těchto prostředků mezi operační programy ČR.

Lze předpokládat, že v roce 2022 bude zahájeno financování prvních projektů z nadcházejícího programového období a v období střednědobého výhledu by tedy již realizace operačních programů měla postupně nabíhat a mělo by tak docházet k setrvalému čerpání prostředků ze státního rozpočtu na předfinancování podílu EU a na podíl národního spolufinancování ze státního rozpočtu.

Pro roky 2023 a 2024 bude typické, že bude docházet k souběhu financování operačních programů ze dvou programových období. Bude probíhat významné dočerpávání prostředků na ukončované programové období 2014-2020 a zároveň se plně rozběhne finanční realizace operačních programů nového programového období. V těchto letech tak lze očekávat zvýšené požadavky resortů na financování operačních programů obou období ve snaze úspěšně dočerpat operační programy

z programového období 2014-2020 a zároveň zabezpečit stabilní realizaci operačních programů z programového období 2021-2027.

Zahájení čerpání prostředků ze státního rozpočtu na nové programové období je však podmíněno řadou faktorů, které mohou rychlost náběhu plateb ze státního rozpočtu i v letech 2023-2024 ovlivnit. Těmi základními faktory jsou: schválení metodického prostředí pro programové období 2021-2027, schválení Dohody o partnerství a následně také operačních programů pro Českou republiku, nastavení spolehlivých řídicích a kontrolních mechanismů jednotlivými řídicími orgány, vyhlášení konkrétních výzev k předkládání projektů řídicími orgány a spolehlivé nastavení informačních systémů používaných pro administraci operačních programů.

## 9.4 Výdaje na nové programy v období 2021-2027

Pro období 2021-2027 byly dále schváleny nové programy, které budou vyžadovat předfinancování ze státního rozpočtu a které budou čerpány i v období 2023-2024. Jde zejména o Fond pro spravedlivou transformaci (FST - implementovaný v návaznosti na fondy politiky soudržnosti) a Facilitu na podporu oživení a odolnosti (RRF). ČR by dle současných odhadů měla mít k dispozici 7,1 mld. EUR z RRF (financované plně z Nástroje EU na podporu oživení - NGEU) a 1,6 mld. EUR ve FST (z toho cca 700 mil.

EUR v rámci VFR a cca 900 mil. EUR financovaných z NGEU). Čerpání z obou programů bude záviset na schválení podkladových dokumentů a připravenosti projektů. V případě RRF byl připraven národní plán na podporu oživení a odolnosti, který již schválila Evropská komise a jehož schválení Radou EU se očekává v září 2021. FST bude implementován prostřednictvím nového Operačního programu Spravedlivá transformace.

## 9.5 Výdaje na Společnou zemědělskou politiku 2014-2020

Financování Společné zemědělské politiky je tvořeno dvěma hlavními zdroji: přímými platbami a prostředky na rozvoj venkova. Předfinancování přímých plateb ze státního rozpočtu je na období roku 2020 stanoveno na základě schválených alokací, přičemž na přímé platby může ČR v programovém období 2014-2020 čerpat téměř 6 mld. EUR a na rozvoj venkova 2,3 mld. EUR. Z

rozpočtu EU jsou přímé platby propláceny vždy až v roce následujícím po roce jejich vyplacení ze státního rozpočtu. Co se týká míry spolufinancování EU, v případě Evropského zemědělského fondu pro rozvoj venkova byla míra národního spolufinancování vládou navýšena na 35 % (usnesení vlády č. 681 z 20. 8. 2015) a u Evropského námořního a rybářského fondu činí 25 %.

## 9.6 Výdaje na Společnou zemědělskou politiku v období 2021-2027

Společná zemědělská politika pro nové programové období prošla zásadními změnami. Veškeré výdaje budou implementovány v rámci národního strategického plánu. Nové programové období pro Společnou zemědělskou politiku bude v letech 2022 a 2023 připravováno a zahajováno, veškeré výdaje v rámci nového programového období budou způsobilé až po schválení národního strategického plánu. V letech 2022 i 2023 již však budou propláceny částky přímých plateb, kdy obdobně jako v minulých letech budou přímé platby propláceny ze stát-

ního rozpočtu a z rozpočtu EU budou propláceny až v roce následujícím. Současně bude v letech 2021-2023 příjemcům proplácena zbývající část dosud nevyčerpané alokace Programu rozvoje venkova 2014-2020 v rámci tzv. přechodného období. Zbývající alokace Programu rozvoje venkova 2014-2020 byla v roce 2021 navýšena o prostředky z fondu EURI. Míra národního spolufinancování k prostředkům přechodného období bude nadále ve výši 35 %.

Tabulka 33 Odhad skutečných výdajů SR na předfinancování politik EU v letech 2023 – 2024 (v mil. Kč)

programové období 2014-2020	2023 SDV	2024 SDV
strukturální fondy	27 500	4 200
Fond soudržnosti	13 500	1 700
REACT EU (NGEU)	11 200	2 000
<b>celkem strukturální fondy a Fond soudržnosti</b>	<b>52 200</b>	<b>7 900</b>
<b>Společná zemědělská politika (SZP)</b>		
I. pilíř *	n/a	n/a
II. pilíř **	4 400	500
<b>celkem SZP</b>	<b>4 400</b>	<b>500</b>
<b>celkem fondy Politiky soudržnosti a SZP</b>	<b>56 600</b>	<b>8 400</b>
<b>programové období 2021-2027 (VFR)</b>	<b>2023 SDV</b>	<b>2024 SDV</b>
strukturální fondy	25 700	57 800
Fond soudržnosti	20 100	19 800
FST (VFR)	2 700	1 800
<b>celkem strukturální fondy a Fond soudržnosti</b>	<b>48 500</b>	<b>79 400</b>
<b>Společná zemědělská politika</b>		
I. pilíř *	21 500	21 200
II. pilíř **	5 500	6 200
III. pilíř (NGEU)	1 500	1 200
<b>celkem SZP</b>	<b>28 500</b>	<b>28 600</b>
<b>celkem fondy Politiky soudržnosti a SZP</b>	<b>77 000</b>	<b>108 000</b>
<b>programové období 2021-2027 (NGEU)</b>	<b>2023 SDV</b>	<b>2024 SDV</b>
RRF	32 000	26 200
FST	5 700	4 500
<b>celkem NGEU</b>	<b>37 700</b>	<b>30 700</b>
<b>celkem VFR a NGEU</b>	<b>114 700</b>	<b>138 700</b>

Poznámka: \*) I. pilíř zahrnuje přímé platby, \*\*) II. pilíř zahrnuje rozvoj venkova a OP Rybářství.

## 10 Výdaje na finanční mechanismy EHP/Norska 2023 - 2024

U programů finančních mechanismů bude v letech 2023 a 2024 probíhat implementace programů a projektů z třetího grantového období 2014-2021 (FM EHP/Norsko III).

V rámci FM EHP/Norsko III byly v letech 2019 - 2021 postupně vyhlašovány výzvy v rámci jednotlivých programů podpory s následným zahájením realizace jednotlivých projektů. Jsou vypláceny zálohy a následně prováděny průběžné/závěrečné platby konečným příjemcům projektů a od roku 2021 tak postupně narůstá čerpání finančních prostředků. Realizace projektů musí být ukončena do dubna 2024, v tomto roce bude vypláceno také zádržné. Průběžně jsou také čerpány finanční pro-

středky na technickou asistenci a řízení jednotlivých programů, kde očekáváme čerpání až do roku 2025.

Oproti druhému grantovému období je ve třetím grantovém období ČR zavázána zajistit z národních zdrojů (tj. státního rozpočtu) 15% spolufinancování všech výdajů na úrovni jednotlivých programů. Tento fakt má vliv na výši prostředků určených na spolufinancování ze státního rozpočtu (v celkovém objemu se jedná o cca 650 mil. Kč).

Jednání o druhém programovém období Programu švýcarsko-české spolupráce ještě nebyla ukončena. S ohledem na aktuální stav vyjednávání se čerpání případného příspěvku očekává nejdříve v roce 2023.

# 11 Výdaje na programy, u nichž výši účasti státního rozpočtu na jejich financování schválila vláda

Pro rok 2022 je v programovém financování vedeno celkem 24 programů, u nichž účast státního rozpočtu v letech jejich realizace v úhrnu přesahuje částku 5 mld. Kč. Vzhledem k významu těchto programů jsou jejich dokumentace a výše účasti státního rozpočtu na jejich financování, v souladu s § 13 zákona č. 218/2000 Sb. (rozpočtová pravidla), schvalovány na úrovni vlády ČR.

Výrazně nižší součet celkových výdajů uvedených v tabulce v letech 2023 a 2024 oproti roku 2022 vyplývá zejména z faktu, že ve střednědobém výhledu nejsou uvedeny výdaje, na jejichž úhradu budou použity finanční prostředky ze zdrojů fondů EU.

Dlouhodobě největší objem finančních prostředků vyžaduje realizace programu 127 770 Podpora financování dopravy.

Nejvíce programů schválených vládou má ve své gesci Ministerstvo obrany. Ve sledovaném období bude realizovat 8 takovýchto programů, nově bylo vládou schvále-

no financování programu 107 690 Udržení a rozvoj schopností logistické podpory a programu 107 460 Udržení a rozvoj schopností spojovacího vojska AČR a informatizace MO.

Vládou ČR byly schváleny k realizaci formou programového financování i některé operační programy programového období 2014–2020 určené k čerpání finančních prostředků z Evropských strukturálních a investičních fondů. Ve sledovaném období bude čerpání z těchto fondů dokončováno s využitím principu „pravidla n+3“. Mimořádnými dodatečnými zdroji EU byl posílen Integrovaný regionální program 2014–2020, tyto prostředky jsou určeny na podporu zotavení z krize v souvislosti s pandemií COVID-19.

Přehled programů realizovaných se zapojením prostředků státního rozpočtu v roce 2022 a předpokládaný vývoj jejich financování v rámci střednědobého výhledu v letech 2023 a 2024 je uveden v následující tabulce.

**Tabulka 34 Výdaje na programy v letech 2022 – 2024 (v mil. Kč)**

evid. č.	název programu	2022 SR	2023 SDV	2024 SDV
107 080	Strategický program pozemních sil	14 147,1	11 812,1	22 395,8
107 220	Zajištění kompatibility mobilních komunikačních prostředků velení a řízení pozemních sil AČR	0,0	2 038,9	0,0
107 320	Strategický program udržení a rozvoje schopností Vzdušných sil AČR	5 918,8	8 798,4	2 667,0
107 410	Udržení a rozvoj schopností vzdušných sil AČR	2 495,0	35,5	0,0
107 460	Udržení a rozvoj schopností spojovacího vojska AČR a informatizace MO	963,0	2 246,9	2 762,5
107 620	Udržení a rozvoj schopností nadzvukového letectva	1 804,9	1 954,2	1 700,0
107 690	Udržení a rozvoj schopností logistické podpory	1 688,0	1 896,8	1 468,0
107 750	Zabezpečení civilně-správní části MO a státní příspěvkové organizace	1 789,0	2 244,9	2 512,4
114 100	Rozvoj areálu Policie České republiky v Praze 5 – Zbraslav – výstavba objektu KÚ	0,0	0,0	950,0
115 280	Nová zelená úsporám	500,3	500,3	500,3
115 310	Operační program životní prostředí 2014-2020	6 710,6	2,5	2,5
117 030	Integrovaný regionální operační program	23 311,8	311,8	311,8
117 040	Operační program Technická pomoc 2014-2020	623,5	123,5	123,5
117 090	OP – Praha – pól růstu ČR 2014+	900,0	0,0	0,0
122 180	Operační program Podnikání a inovace pro konkurenceschopnost	10 000,0	0,0	0,0
127 650	Pořízení a modernizace železničních kolejových vozidel	3 289,8	0,0	0,0
127 770	Podpora financování dopravy	70 637,5	33 825,0	33 125,0
133 220	Rozvoj a obnova materiálně-technické základny veřejných vysokých škol	1 746,0	1 746,0	1 746,0
133 330	Podpora vybraných projektů rozvoje výukových kapacit základního vzdělávání zřizovaného obcemi a dobrovolnými svazky obcí	70,0	23,4	0,0
133 340	Podpora rozvoje infrastruktury základního vzdělávání zřizovaného obcemi a dobrovolnými svazky obcí	1 000,4	1 036,6	460,0
134 140	Péče o národní kulturní dědictví I.	700,0	700,0	1 000,0
135 090	Strategické investice přímo řízených organizací MZ	374,2	2 225,5	1 255,5
136 110	Rozvoj a obnova materiálně-technické základny justice	513,6	1 180,0	670,0
222 230	Podpora podnikatelských nemovitostí a infrastruktury	50,0	20,0	50,0
	<b>souhrn programů schválených vládou</b>	<b>149 233,3</b>	<b>72 722,1</b>	<b>73 700,3</b>

## 12 Přehled závazků fyzických a právnických osob, za které se zaručily jménem státu jeho organizační složky

Dlouhodobé investiční úvěry poskytnuté Evropskou investiční bankou v letech 1996 – 2000, určené na financování infrastrukturálních programů (silnice, dálnice, odstranění povodňových škod, vodohospodářské stavby) jsou všechny již vyčerpány a dochází pouze k jejich splácení. Aktuálně zbývá splatit již pouze jeden úvěr, který byl čerpán na odstranění povodňových škod a bude doplacen v roce 2022.

Zdrojem splátek je státní rozpočet, který se již při jejich přijetí ke splácení přímo zavázal. Příjemcem a zároveň finančním manažerem úvěru je Národní rozvojová ban-

ka, a.s. (do 31. 8. 2021 Českomoravská záruční a rozvojová banka, a.s.) Od roku 2003 jsou úvěry na financování obdobných programů financovány přímými úvěry státu a instrument státních záruk již z tohoto titulu není využíván.

Přehled výše plateb státní záruky pro roky 2022-2024 obsahuje tabulka č. 6 v Tabulkové části. V nejbližších letech se nárůst objemu záruk o nově poskytnuté úvěry neočekává. Nové impulzy, které by vedly k požadavkům na úvěrové financování projektů za podpory státních záruk, nebyly zaznamenány.

## 13 Vývoj státního dluhu, příjmů a výdajů kapitoly Státní dluh

Střednědobý výhled pro kapitolu Státní dluh na léta 2022 až 2024, doplněný o výhled vývoje státního dluhu, byl zpracován na základě předpokladu, že splatný státní dluh bude refinancován prostřednictvím emisní činnosti na domácím trhu.

Růst státního dluhu České republiky je dán zvýšenou emisní činností s cílem pokrytí krizové potřeby financování,

kteřá je významně ovlivněna opatřeními vlády ČR za účelem snížení negativních dopadů pandemického šíření koronaviru SARS-CoV-2. Krizový schodek státního rozpočtu byl v rámci novelizace zákona o státním rozpočtu České republiky na rok 2021 navýšen z 320 mld. Kč na 500 mld. Kč.

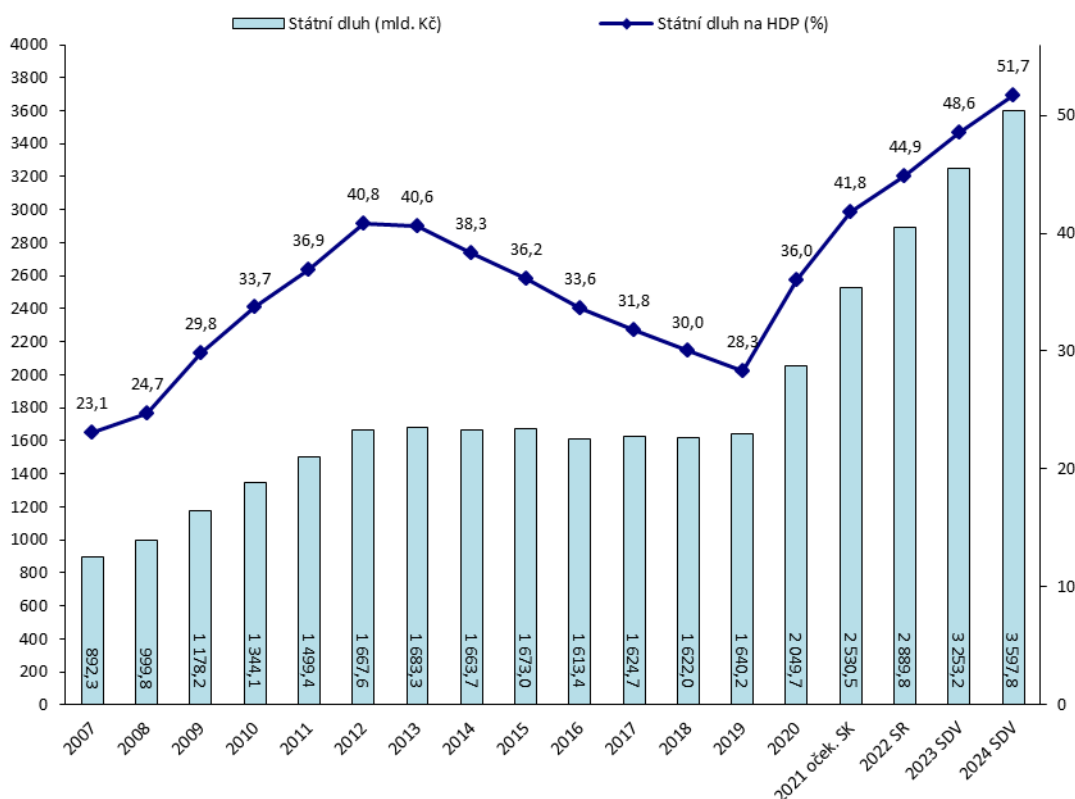
**Tabulka 35 Vývoj státního dluhu a jeho podíl na HDP v letech 2007 – 2024**

ukazatel	2007 SK	2008 SK	2009 SK	2010 SK	2011 SK	2012 SK	2013 SK	2014 SK	2015 SK	2016 SK	2017 SK	2018 SK	2019 SK	2020 SK	2021 oček. SK	2022 SR	2023 SDV	2024 SDV
státní dluh na konci roku (mld. Kč)	892,3	999,8	1 178,2	1 344,1	1 499,4	1 667,6	1 683,3	1 663,7	1 673,0	1 613,4	1 624,7	1 622,0	1 640,2	2 049,7	2 530,5	2 889,8	3 253,2	3 597,8
podíl státního dluhu na HDP (%)	23,1	24,7	29,8	33,7	36,9	40,8	40,6	38,3	36,2	33,6	31,8	30,0	28,3	36,0	41,8	44,9	48,6	51,7

Skutečný vývoj státního dluhu v letech 2021 až 2024 však bude záviset zejména na dosažených výsledcích hospodaření státního rozpočtu v těchto letech. Tyto vý-

sledky pak ovlivňují i příslušné výdaje na obsluhu státního dluhu, které však budou záviset rovněž na budoucím vývoji na finančních trzích.

**Graf 14 Vývoj státního dluhu a jeho střednědobý výhled v letech 2007 - 2024**



**Tabulka 36 Základní ukazatele státního rozpočtu v kapitole Státní dluh v letech 2017 – 2024 (v mil. Kč)**

ukazatel	2017 SK	2018 SK	2019 SK	2020 SK	2021 SR	2022 SR	2023 SDV	2024 SDV
<b>příjmy kapitoly</b>	384	0	0	0	0	0	0	0
<b>výdaje kapitoly</b>	40 151	40 729	39 551	40 145	52 854	44 967	49 967	56 967
<b>v tom: úroky</b>	39 812	40 615	39 400	39 971	52 504	44 567	49 567	56 567
<b>poplatky</b>	339	114	151	174	350	400	400	400

*Poznámka: Od roku 2016 došlo ke změně metodiky rozpočtování kapitoly Státní dluhu spočívající ve vzájemném měsíčním započítávání realizovaných úrokových příjmů a výdajů.*

Dne 20. února 2015 nabyl účinnosti zákon č. 25/2015 Sb., kterým se mění zákon č. 218/2000 Sb., o rozpočtových pravidlech a o změně některých souvisejících zákonů (rozpočtová pravidla), ve znění pozdějších předpisů. V rámci změny rozpočtových pravidel nastala možnost sečíst a vzájemně započíst příjmy podle § 6 odst. 1 a výdaje podle § 7 odst. 1, jestliže souvisejí s řízením likvidity státní pokladny nebo řízením státního dluhu. V důsledku realizace vzájemného zápočtu výdajů a pří-

jmů jsou příjmy kapitoly počínaje rokem 2016 rozpočtovány v nulové výši. Celkové výdaje kapitoly na rok 2022 jsou navrhovány ve výši 45,0 mld. Kč. Pro rok 2023 jsou celkové výdaje kapitoly navrhovány ve výši 50,0 mld. Kč. Pro rok 2024 je stanoven rámec výdajů kapitoly na úrovni 57,0 mld. Kč. Výdaje budou upřesňovány s ohledem na vývoj úrokových sazeb a s ohledem na vývoj na domácím, případně zahraničním trhu.

## 14 Závazky státu vyplývající z víceletých významných veřejných zakázek a z koncesních smluv

Ministerstva zahraničních věcí, obrany, financí, vnitra, práce a sociálních věcí, spravedlnosti, dopravy, kultury a zemědělství předpokládají na léta 2023 a 2024 realizaci 99 resp. 87 smluv na víceleté veřejné zakázky, jejichž předpokládaná hodnota dosahuje 300 mil. Kč a více.

Celková hodnota výdajů na realizaci těchto smluv v období od roku 2023 do ukončení smluv dosáhne 177 mld. Kč. Nejvyšších hodnot dosahují víceleté zakázky Ministerstva obrany.

Smlouvy na koncese jsou u organizačních složek státu, státních příspěvkových organizací a státních fondů spíše výjimečně využívanou formou zadání a realizace služeb či dodávek. Výdaje zadavatelů na realizaci koncesních smluv představují minoritní část celkové hodnoty smluv, převážná část příjmů koncesionářů plyne od třetích osob.

## **E    Tabulková část**

## E. Tabulková část

Tabulka č. 1	Celkové příjmy státního rozpočtu na léta 2022 až 2024 podle kapitol
Tabulka č. 2	Celkové výdaje státního rozpočtu na léta 2022 až 2024 podle kapitol
Tabulka č. 3	Výdaje na zahraniční rozvojovou spolupráci a humanitární pomoc na léta 2022 až 2024
Tabulka č. 4	Výdaje na výzkum, vývoj a inovace na léta 2022 až 2024 podle kapitol
Tabulka č. 5	Objem prostředků na platy, ostatní platby za provedenou práci (ostatní osobní náklady) a počty míst v organizačních složkách státu a příspěvkových organizacích v letech 2022 až 2024
Tabulka č. 6	Státní záruky za úvěry a rozložení splátek úvěrů podle roků do konce jejich splatnosti
Tabulka č. 7	Příjmy a výdaje státních fondů na rok 2022
Tabulka č. 8	Příjmy a výdaje státních fondů na rok 2023
Tabulka č. 9	Příjmy a výdaje státních fondů na rok 2024
Tabulka č. 10	Specifické ukazatele rozpočtových kapitol v letech 2022 až 2024
Tabulka č. 11	Příjmy kapitol státního rozpočtu podle druhů - rok 2023
Tabulka č. 12	Příjmy kapitol státního rozpočtu podle druhů - rok 2024
Tabulka č. 13	Výdaje kapitol státního rozpočtu podle druhů - rok 2023
Tabulka č. 14	Výdaje kapitol státního rozpočtu podle druhů - rok 2024
Tabulka č. 15	Výdaje kapitol státního rozpočtu podle odvětví - rok 2023
Tabulka č. 16	Výdaje kapitol státního rozpočtu podle odvětví - rok 2024

## CELKOVÉ PRÍJMY STÁTNÍHO ROZPOČTU NA LÉTA 2022 AŽ 2024 PODLE KAPITOL

v Kč

č.kapitoly	kapitola	skutečnost 2017 bez EU a FM	skutečnost 2018 bez EU a FM	skutečnost 2019 bez EU a FM	skutečnost 2020 bez EU a FM	SR 2021	SR 2021 bez EU a FM	SR 2022	SR 2022 bez EU a FM	SDV 2023	SDV 2024
301	Kancelář prezidenta republiky	181 329	93 690	111 213	127 210	3 550 853	60 000	836 855	60 000	60 000	60 000
302	Poslanecká sněmovna Parlamentu	17 313 180	18 508 607	19 151 152	15 626 978	16 000 000	16 000 000	15 600 000	15 600 000	16 000 000	16 000 000
303	Senát Parlamentu	4 009 183	4 268 194	4 129 703	3 393 948	2 900 000	2 900 000	2 900 000	2 900 000	2 900 000	2 900 000
304	Úřad vlády České republiky	2 931 455	2 453 712	5 720 920	1 553 727	14 037 558	1 500 000	11 801 242	1 500 000	1 500 000	1 500 000
305	Bezpečnostní informační služba	174 252 462	202 265 408	247 773 299	254 573 350	250 000 000	250 000 000	250 000 000	250 000 000	250 000 000	250 000 000
306	Ministerstvo zahraničních věcí	860 883 871	918 393 932	1 071 162 097	550 720 456	495 202 172	470 000 000	1 099 792 700	777 000 000	950 000 000	960 000 000
307	Ministerstvo obrany	5 082 451 567	5 289 683 938	5 592 364 333	5 669 472 920	5 453 513 144	5 409 605 661	6 249 129 565	5 538 388 709	5 749 648 089	5 861 206 914
308	Národní bezpečnostní úřad	1 134 354	2 234 908	1 091 890	799 020	800 000	800 000	850 000	850 000	850 000	850 000
309	Kancelář veřejného ochránce práv	446 329	610 172	357 837	111 548	9 821 000	250 000	8 073 485	250 000	250 000	250 000
312	Ministerstvo financí	4 986 624 524	7 847 267 813	6 499 311 187	5 445 500 661	5 547 852 048	5 365 148 093	5 996 763 688	5 852 417 343	4 850 697 093	4 932 231 243
313	Ministerstvo práce a sociálních věcí	455 796 295 570	500 910 980 398	538 703 631 430	526 673 891 246	552 035 818 549	546 967 292 707	579 185 449 580	572 823 645 176	596 189 423 920	621 134 855 274
314	Ministerstvo vnitra	8 651 365 311	10 092 816 249	10 440 500 450	11 401 273 012	11 025 233 599	9 747 682 269	15 715 882 952	10 242 898 734	10 242 898 734	10 242 898 734
315	Ministerstvo životního prostředí	5 332 335 565	15 055 166 686	16 192 935 438	19 020 689 442	20 975 786 275	14 916 067 095	38 694 409 849	20 031 997 582	20 031 988 056	20 031 988 056
317	Ministerstvo pro místní rozvoj	73 085 182	76 880 368	69 083 940	83 702 155	25 596 717 660	61 500 000	26 361 322 058	66 700 000	66 700 000	66 700 000
321	Grantová agentura České republiky	453 604	5 839 950	7 005 536	5 422 873	0	0	0	0	0	0
322	Ministerstvo průmyslu a obchodu	820 659 976	1 338 586 582	3 105 969 028	3 656 414 407	13 618 777 493	3 607 719 383	32 303 304 077	4 591 332 333	4 642 310 106	4 644 310 106
327	Ministerstvo dopravy	451 511 582	473 819 915	455 483 041	634 764 922	39 927 022 814	224 000 000	48 755 701 913	223 900 000	367 000 000	367 000 000
328	Český telekomunikační úřad	2 117 934 759	1 065 770 319	856 328 896	862 801 050	6 434 440 000	6 434 440 000	956 080 000	956 080 000	1 065 230 000	1 065 230 000
329	Ministerstvo zemědělství	5 154 675 333	5 110 076 172	2 303 368 218	2 248 725 586	32 655 513 194	2 431 300 000	39 407 150 412	2 634 300 000	2 634 300 000	2 634 300 000
333	Ministerstvo školství, mládeže a tělovýchovy	129 205 801	125 170 036	161 329 555	155 265 552	13 289 120 099	94 898 600	12 936 718 836	114 898 600	114 898 600	114 898 600
334	Ministerstvo kultury	405 267 130	404 875 092	109 929 964	132 160 331	438 947 206	180 415 111	1 487 869 815	180 415 111	180 415 111	180 415 111
335	Ministerstvo zdravotnictví	560 363 730	526 590 030	561 398 152	609 202 424	6 859 800 000	5 259 800 000	17 350 800 000	10 480 000 000	80 000 000	80 000 000
336	Ministerstvo spravedlnosti	3 157 709 468	3 467 949 659	3 813 325 333	3 665 937 565	3 490 783 029	3 402 156 250	3 890 423 537	3 642 195 426	4 072 195 426	4 072 195 426
343	Úřad pro ochranu osobních údajů	1 394 273	3 056 889	2 398 535	7 280 155	0	0	1 000 000	1 000 000	1 000 000	1 000 000
344	Úřad průmyslového vlastnictví	275 027 105	278 341 433	284 865 751	288 177 177	242 400 000	236 000 000	241 670 000	236 000 000	236 000 000	236 000 000
345	Český statistický úřad	4 518 122	3 996 399	4 810 776	3 043 160	23 316 833	1 000 000	100 667 580	1 000 000	1 000 000	1 000 000
346	Český úřad zeměměřický a katastrální	889 325 133	849 376 094	871 437 827	1 436 128 933	1 320 000 000	1 320 000 000	1 484 872 297	1 420 000 000	1 420 000 000	1 420 000 000
348	Český báňský úřad	56 319 813	430 053 462	371 008 702	302 483 297	282 713 567	282 713 567	262 366 000	262 366 000	262 318 371	262 318 371
349	Energetický regulační úřad	297 672 583	311 324 134	312 920 988	311 074 319	318 848 000	318 848 000	323 017 900	323 017 900	323 017 900	323 017 900
353	Úřad pro ochranu hospodářské soutěže	19 010 582	21 675 955	19 823 675	26 859 709	5 500 000	5 500 000	8 800 000	8 800 000	8 800 000	8 800 000
355	Ústav pro studium totalitních režimů	1 732 102	1 318 551	959 963	2 503 428	0	0	0	0	0	0
358	Ústavní soud	725 407	2 407 517	2 980 241	216 094	0	0	0	0	0	0
359	Úřad Národní rozpočtové rady	0	0	14 682	17 483	0	0	0	0	0	0
361	Akademie věd České republiky	1 241 321	89 129	84 513	70 379	209 950	0	0	0	0	0
362	Národní sportovní agentura	0	0	0	0	0	0	0	0	0	0
363	Nejvyšší stavební úřad	0	0	0	0	0	0	0	0	0	0
371	Úřad pro dohled nad hospodařením politických stran a politických hnutí	6 000	65 324	131 884	21 188	0	0	0	0	0	0
372	Rada pro rozhlasové a televizní vysílání	6 771 161	8 446 073	5 755 413	7 356 106	5 950 000	5 950 000	5 500 000	5 500 000	5 950 000	5 950 000
373	Úřad pro přístup k dopravní infrastruktúře	2 000	236 086	94 677	69 376	0	0	0	0	0	0
374	Správa státních hmotných rezerv	91 851 799	82 391 109	75 355 637	63 361 181	40 000 000	40 000 000	45 000 000	45 000 000	40 000 000	40 000 000
375	Státní úřad pro jadernou bezpečnost	184 899 731	185 696 959	174 616 495	211 660 113	235 361 000	235 361 000	235 361 000	235 361 000	235 361 000	235 361 000
376	Generální inspekce bezpečnostních sborů	58 390 392	65 924 670	68 481 461	70 101 534	71 599 998	71 599 998	71 809 998	71 809 998	71 809 998	71 809 998
377	Technologická agentura České republiky	5 125 296	8 280 136	10 623 341	11 494 904	244 097 432	0	667 972 614	0	0	0
378	Národní úřad pro kybernetickou a informační bezpečnost	48	133 078	216 548	196 313	400 000	400 000	400 000	400 000	400 000	400 000
381	Nejvyšší kontrolní úřad	1 567 399	1 977 823	1 808 473	709 424	625 517	625 517	625 517	625 517	625 517	625 517
396	Státní dluh	383 911 169	76 220	0	0	0	0	0	0	0	0
397	Operace státních finančních aktiv	2 634 502 275	2 277 661 633	22 548 799 240	18 726 893 025	2 331 500 000	2 331 500 000	2 421 500 000	2 421 500 000	2 461 500 000	2 511 500 000
398	Všeobecná pokladní správa	697 803 050 392	726 534 403 016	781 426 513 388	734 929 821 265	642 348 870 800	642 348 870 800	714 524 500 800	714 524 500 800	755 009 660 800	784 171 800 800
	celkem	1 196 498 135 367	1 284 007 233 518	1 396 405 164 820	1 337 491 668 943	1 385 613 029 790	1 252 041 904 051	1 551 075 924 270	1 357 984 210 229	1 411 586 708 721	1 465 949 373 050

Poznámka: číselné údaje srovnatelné s výhledem na léta 2023 a 2024, tj. bez prostředků z EU a FM a v kapitole Ministerstva zemědělství bez účetních operací v rámci PRV.

## CELKOVÉ VÝDAJE STÁTNÍHO ROZPOČTU NA LÉTA 2022 AŽ 2024 PODLE KAPITOL

v Kč

č.kapitoly	kapitola	skutečnost 2017 bez EU a FM	skutečnost 2018 bez EU a FM	skutečnost 2019 bez EU a FM	skutečnost 2020 bez EU a FM	SR 2021	SR 2021 bez EU a FM	SR 2022	SR 2022 bez EU a FM	SDV 2023	SDV 2024
301	Kancelář prezidenta republiky	436 321 923	509 534 984	441 190 490	654 417 060	422 814 860	419 324 007	420 100 862	419 324 007	420 224 007	420 524 007
302	Poslanecká sněmovna Parlamentu	1 214 983 291	1 309 316 580	1 353 885 286	1 345 130 704	1 438 595 893	1 438 595 893	1 501 854 982	1 501 854 982	1 449 284 982	1 462 864 982
303	Senát Parlamentu	532 293 121	548 649 566	611 049 284	615 883 534	635 793 524	635 793 524	653 224 364	653 224 364	638 683 364	638 683 364
304	Úřad vlády České republiky	888 689 057	1 011 715 663	1 094 907 885	1 013 324 392	1 047 452 030	1 034 914 472	1 458 790 801	1 448 489 559	1 051 476 178	1 019 442 901
305	Bezpečnostní informační služba	1 370 904 518	1 649 972 944	2 029 210 825	2 208 003 607	2 297 315 000	2 297 315 000	2 177 000 000	2 177 000 000	2 064 000 000	2 114 000 000
306	Ministerstvo zahraničních věcí	7 414 698 420	7 807 628 172	7 978 091 819	8 305 146 256	8 422 642 916	8 397 440 744	8 988 428 652	8 665 635 952	8 407 728 510	8 166 578 906
307	Ministerstvo obrany	52 902 649 942	59 781 600 228	68 295 004 971	74 280 024 654	75 359 896 857	75 315 989 374	93 544 944 795	92 834 203 939	99 983 257 531	109 499 257 531
308	Národní bezpečnostní úřad	345 704 863	277 098 751	288 830 930	291 191 677	293 406 347	293 406 347	306 363 099	306 363 099	326 711 259	326 711 259
309	Kancelář veřejného ochránce práv	121 163 104	179 650 401	162 533 302	152 087 651	169 138 006	159 567 006	162 544 491	154 721 006	155 221 006	155 221 006
312	Ministerstvo financí	20 967 592 265	21 939 509 532	22 813 342 486	25 356 880 508	23 776 770 998	23 594 067 043	23 818 723 816	23 674 377 471	23 463 805 393	23 631 005 127
313	Ministerstvo práce a sociálních věcí	551 801 301 446	583 523 509 394	630 547 372 528	740 737 240 956	714 435 496 869	709 366 971 027	740 564 536 979	734 202 732 575	800 747 301 089	816 657 153 654
314	Ministerstvo vnitra	65 765 353 857	73 419 098 678	78 998 915 918	91 660 877 159	85 897 415 182	84 619 863 852	93 923 522 429	88 450 538 211	88 004 285 810	87 907 245 652
315	Ministerstvo životního prostředí	5 123 914 430	5 394 020 589	5 943 280 999	7 492 382 351	11 350 123 915	5 290 404 735	23 385 154 233	4 722 741 966	4 711 651 160	4 711 651 160
317	Ministerstvo pro místní rozvoj	3 272 958 269	4 018 259 705	4 646 839 125	8 291 462 693	29 481 409 227	3 946 191 567	28 869 819 842	2 575 197 784	2 572 590 424	2 571 938 584
321	Grantová agentura České republiky	4 107 793 016	4 048 479 236	4 343 275 650	4 486 949 781	4 380 546 000	4 380 546 000	4 675 711 386	4 675 711 386	4 675 711 386	4 675 711 386
322	Ministerstvo průmyslu a obchodu	32 747 558 625	32 832 178 604	36 330 266 190	42 510 816 052	51 576 114 012	41 565 055 902	63 268 469 225	35 556 497 481	32 997 690 674	31 011 458 074
327	Ministerstvo dopravy	39 512 443 256	37 724 866 774	57 483 194 336	81 069 421 526	115 997 437 890	76 294 415 076	116 313 942 578	67 782 140 665	52 340 834 210	51 768 880 756
328	Český telekomunikační úřad	643 823 529	2 488 500 878	1 168 760 102	967 222 569	2 236 424 562	2 236 424 562	2 256 121 112	2 256 121 112	2 214 492 612	2 214 492 612
329	Ministerstvo zemědělství	24 165 592 122	26 948 323 255	29 861 826 553	36 162 344 817	55 354 336 170	25 130 122 976	62 082 502 214	25 309 651 802	24 904 414 842	24 859 437 082
333	Ministerstvo školství, mládeže a tělovýchovy	149 246 611 966	170 088 678 724	194 081 671 110	214 778 350 830	239 655 319 850	226 461 098 351	254 713 494 463	241 891 674 227	241 853 015 027	241 252 363 187
334	Ministerstvo kultury	12 065 951 144	13 915 783 494	14 877 986 114	15 340 834 093	15 848 911 330	15 590 379 235	16 139 446 801	14 831 992 097	14 366 299 714	14 600 866 987
335	Ministerstvo zdravotnictví	7 511 046 624	7 518 930 418	7 583 175 556	30 527 623 682	18 038 349 373	16 438 349 373	23 781 413 155	16 910 613 155	9 078 577 724	8 077 925 884
336	Ministerstvo spravedlnosti	26 116 136 595	28 218 975 237	30 695 601 329	32 060 083 301	31 945 115 445	31 856 488 666	33 766 644 863	33 518 416 752	34 297 888 512	33 902 784 832
343	Úřad pro ochranu osobních údajů	153 794 880	158 534 198	169 618 883	179 617 662	168 776 819	168 776 819	169 176 395	169 176 395	167 177 809	165 798 808
344	Úřad průmyslového vlastnictví	194 483 330	191 307 497	189 748 980	202 016 676	209 137 712	202 737 712	210 829 783	205 159 783	204 507 943	204 507 943
345	Český statistický úřad	1 068 603 298	1 159 122 867	1 358 090 967	1 776 654 320	1 929 632 196	1 907 315 363	1 310 452 146	1 210 784 566	1 194 870 242	1 164 870 242
346	Český úřad zeměměřický a katastrální	3 108 287 922	3 317 655 305	3 523 710 778	3 589 049 608	3 589 692 079	3 589 692 079	3 767 404 895	3 702 532 598	3 701 648 145	3 695 848 145
348	Český báňský úřad	152 178 042	159 732 313	185 212 032	190 713 624	169 797 761	173 293 668	173 293 668	174 382 501	169 628 578	
349	Energetický regulační úřad	286 379 478	294 476 530	312 466 225	292 261 685	292 164 728	292 164 728	301 830 729	301 830 729	301 830 729	301 830 729
353	Úřad pro ochranu hospodářské soutěže	218 708 564	241 891 557	269 368 614	265 147 826	253 982 795	253 982 795	257 975 281	257 975 281	257 323 441	257 323 441
355	Ústav pro studium totalitních režimů	176 143 149	243 374 744	199 871 060	207 345 790	182 870 322	182 870 322	193 853 289	193 853 289	187 853 289	187 853 289
358	Ústavní soud	238 379 250	314 596 851	214 508 804	238 791 520	236 988 895	236 988 895	236 988 895	236 988 895	222 217 595	208 191 095
359	Úřad Národní rozpočtové rady	0	16 726 700	23 210 192	22 404 323	25 075 531	25 075 531	23 775 531	23 775 531	25 508 531	25 530 531
361	Akademie věd České republiky	5 231 659 779	5 619 720 168	6 093 427 634	6 667 259 771	6 789 651 580	6 789 441 630	7 002 087 138	7 002 087 138	7 002 087 138	7 002 087 138
362	Národní sportovní agentura	0	0	8 069 761	216 009 063	6 981 874 656	6 981 874 656	5 923 794 724	5 923 794 724	5 923 794 724	5 923 794 724
363	Nejvyšší stavební úřad	0	0	0	0	0	0	0	0	0	0
371	Úřad pro dohled nad hospodařením politických stran a politických hnutí	15 542 666	26 676 553	28 158 022	23 783 650	32 521 772	32 521 772	33 084 850	33 084 850	33 084 850	33 084 850
372	Rada pro rozhlasové a televizní vysílání	59 531 406	62 964 816	63 894 840	67 713 206	68 215 095	68 215 095	69 596 478	69 596 478	69 596 478	69 596 478
373	Úřad pro přístup k dopravní infrastruktuře	9 696 961	15 920 333	22 849 747	21 688 207	22 311 260	22 311 260	22 713 300	22 713 300	22 713 300	22 713 300
374	Správa státních hmotných rezerv	2 586 792 388	2 475 661 776	2 630 476 559	3 727 451 658	2 751 977 074	2 751 977 074	2 764 036 056	2 764 036 056	2 759 036 056	2 759 036 056
375	Státní úřad pro jadernou bezpečnost	402 120 892	394 982 588	422 401 124	432 373 046	472 914 172	472 914 172	474 094 730	474 094 730	472 194 730	472 194 730
376	Generální inspekce bezpečnostních sborů	374 944 523	406 274 929	426 578 529	447 988 423	469 757 283	469 757 283	489 901 259	489 901 259	501 346 303	513 742 487
377	Technologická agentura České republiky	2 911 528 277	2 858 977 210	4 315 737 935	5 050 391 620	5 316 456 032	5 072 358 600	6 076 654 829	5 408 682 215	5 408 682 215	5 408 682 215
378	Národní úřad pro kybernetickou a informační bezpečnost	90 170 026	295 241 317	423 486 279	369 388 000	427 932 108	427 932 108	557 496 798	557 496 798	542 183 755	837 247 688
381	Nejvyšší kontrolní úřad	503 990 908	575 273 790	587 108 469	623 587 131	853 603 711	853 603 711	808 940 731	808 940 731	603 315 311	603 315 311
396	Státní dluh	40 151 165 292	40 729 364 082	39 551 407 853	40 145 474 011	52 853 880 286	52 853 880 286	44 966 880 286	44 966 880 286	49 966 880 286	56 966 880 286
397	Operace státních finančních aktiv	65 022 217	2 737 023	2 083 792	2 267 494	20 445 000 000	20 445 000 000	19 155 000 000	19 155 000 000	400 000 000	215 000 000
398	Všeobecná pokladniční správa	130 654 060 967	142 545 374 142	163 041 125 847	218 131 478 677	291 007 989 667	291 007 989 667	235 913 307 337	235 913 307 337	242 719 327 936	250 094 416 053
	celkem	1 196 928 669 598	1 287 260 869 091	1 425 692 825 711	1 703 198 556 845	1 885 613 029 790	1 752 041 904 051	1 927 675 924 270	1 734 584 210 229	1 773 586 708 721	1 808 949 373 050
	Schodek státního rozpočtu (rozdíl tabulek č. 1 a č. 2)	-430 534 231	-3 253 635 573	-29 287 660 890	-365 706 887 902	-500 000 000 000	-500 000 000 000	-376 600 000 000	-376 600 000 000	-362 000 000 000	-343 000 000 000

Poznámka: Číselné údaje srovnatelné s výhledem na léta 2023 a 2024, tj. bez prostředků z EU a FM a v kapitole Ministerstva zemědělství bez účetních operací v rámci PRV.

VÝDAJE NA ZAHRANIČNÍ ROZVOJOVOU SPOLUPRÁCI A HUMANITÁRNÍ POMOC NA LÉTA 2022 AŽ 2024 \*)

v Kč

č. kapitoly	kapitola	skutečnost 2017	skutečnost 2018	skutečnost 2019	skutečnost 2020	SR 2021	SR 2022	SDV 2023	SDV 2024
306	Ministerstvo zahraničních věcí	786 998 285	786 557 391	928 633 944	973 688 735	772 166 000	872 166 000	872 166 000	872 166 000
	<i>v tom:</i>								
	<i>dvoustranná rozvojová spolupráce</i>	<i>594 492 559</i>	<i>542 174 462</i>	<i>634 967 821</i>	<i>675 177 304</i>	<i>582 166 000</i>	<i>607 166 000</i>	<i>607 166 000</i>	<i>607 166 000</i>
	<i>transformační spolupráce</i>	<i>60 688 346</i>	<i>63 087 817</i>	<i>78 023 921</i>	<i>86 664 969</i>	<i>70 000 000</i>	<i>65 000 000</i>	<i>65 000 000</i>	<i>65 000 000</i>
	<i>humanitární pomoc</i>	<i>131 817 380</i>	<i>181 295 112</i>	<i>215 642 202</i>	<i>211 846 462</i>	<i>120 000 000</i>	<i>200 000 000</i>	<i>200 000 000</i>	<i>200 000 000</i>
312	Ministerstvo financí	1 652 735	3 042 645	3 638 844	0	0	0	0	0
313	Ministerstvo práce a sociálních věcí	1 443 055	3 280 749	24 976	0	0	0	0	0
314	Ministerstvo vnitra	7 680 536	6 753 049	6 848 340	4 446 443	0	0	0	0
315	Ministerstvo životního prostředí	6 861 058	3 067 204	4 641 122	8 780 546	0	0	0	0
322	Ministerstvo průmyslu a obchodu	11 373 737	12 870 404	20 311 212	5 631 013	0	0	0	0
329	Ministerstvo zemědělství	19 064 912	23 324 991	16 588 199	4 634 104	0	0	0	0
333	Ministerstvo školství, mládeže a tělovýchovy	115 277 516	107 902 002	122 051 561	103 637 934	112 000 000	112 000 000	112 000 000	112 000 000
335	Ministerstvo zdravotnictví	1 425 676	1 547 591	3 378 773	1 453 534	3 000 000	3 000 000	3 000 000	3 000 000
376	Generální inspekce bezpečnostních sborů	0	133 445	159 844	0	0	0	0	0
	<b>celkem</b>	<b>951 777 510</b>	<b>948 479 471</b>	<b>1 106 276 815</b>	<b>1 102 272 310</b>	<b>887 166 000</b>	<b>987 166 000</b>	<b>987 166 000</b>	<b>987 166 000</b>

\*) Tyto výdaje jsou součástí celkových výdajů kapitol; údaje jsou bez prostředků z rozpočtu EU.

Z celkových výdajů kapitol připadá na :

**VÝDAJE NA VÝZKUM, VÝVOJ A INOVACE NA LETA 2022 AŽ 2024 PODLE KAPITOL**  
(bez prostředků z rozpočtu EU)

v Kč

č.kapitoly	kapitola	skutečnost2017	skutečnost 2018	skutečnost 2019	skutečnost 2020	SR 2021	SR 2022	SDV 2023	SDV 2024
301	Kancelář prezidenta republiky	0	0	0	0	0	0	0	0
302	Poslanecká sněmovna Parlamentu	0	0	0	0	0	0	0	0
303	Senát Parlamentu	0	0	0	0	0	0	0	0
304	Úřad vlády České republiky	76 370 186	52 475 591	67 999 393	60 137 426	67 946 412	67 946 412	67 946 412	79 846 415
305	Bezpečnostní informační služba	0	0	0	0	0	0	0	0
306	Ministerstvo zahraničních věcí	9 986 613	25 152 000	25 336 000	27 870 000	31 484 000	34 632 400	34 632 400	34 632 400
307	Ministerstvo obrany	483 263 504	502 546 197	482 745 972	554 148 647	413 142 560	443 142 560	443 142 560	443 142 560
308	Národní bezpečnostní úřad	0	0	0	0	0	0	0	0
309	Kancelář veřejného ochránce práv	0	0	0	0	0	0	0	0
312	Ministerstvo financí	0	0	0	0	0	0	0	0
313	Ministerstvo práce a sociálních věcí	9 977 391	59 966 498	78 683 914	89 187 674	83 900 000	95 000 000	95 000 000	95 000 000
314	Ministerstvo vnitra	640 874 187	640 661 661	759 832 283	663 055 218	751 720 120	852 501 120	852 501 120	852 501 120
315	Ministerstvo životního prostředí	153 231 534	248 590 202	257 579 467	268 634 932	284 779 695	296 154 363	296 154 363	296 154 363
317	Ministerstvo pro místní rozvoj	0	0	0			0	0	0
321	Grantová agentura České republiky	4 107 793 016	4 048 479 236	4 343 275 650	4 486 949 781	4 380 546 000	4 675 711 386	4 675 711 386	4 675 711 386
322	Ministerstvo průmyslu a obchodu	1 094 287 924	1 678 200 384	2 550 886 447	1 751 348 737	1 410 061 058	1 448 946 334	1 448 946 334	1 448 946 334
327	Ministerstvo dopravy	15 332 946	50 025 520	50 012 760	55 002 500	93 906 600	97 662 864	97 662 864	97 662 864
328	Český telekomunikační úřad	0	0	0			0	0	0
329	Ministerstvo zemědělství	875 396 428	881 842 711	984 026 150	1 006 586 453	1 167 989 000	1 190 491 760	1 190 491 760	1 190 491 760
333	Ministerstvo školství, mládeže a tělovýchovy	12 998 609 233	14 290 245 130	14 270 779 220	15 136 039 381	14 598 384 851	15 397 135 232	15 397 135 232	15 397 135 232
334	Ministerstvo kultury	388 182 239	598 107 223	597 061 225	628 409 749	526 431 160	513 431 160	513 431 160	513 431 160
335	Ministerstvo zdravotnictví	1 588 405 901	1 821 967 590	1 757 756 639	1 637 340 299	1 795 961 518	1 825 748 318	1 825 748 318	1 825 748 318
336	Ministerstvo spravedlnosti	7 050 373	7 231 006	6 676 106	6 112 532	0	0	0	0
343	Úřad pro ochranu osobních údajů	0	0	0	0	0	0	0	0
344	Úřad průmyslového vlastnictví	0	0	0	0	0	0	0	0
345	Český statistický úřad	0	0	0	0	0	0	0	0
346	Český úřad zeměměřický a katastrální	0	0	0	0	0	0	0	0
348	Český báňský úřad	0	0	0	0	0	0	0	0
349	Energetický regulační úřad	0	0	0	0	0	0	0	0
353	Úřad pro ochranu hospodářské soutěže	0	0	0	0	0	0	0	0
355	Ústav pro studium totalitních režimů	4 286 063	7 772 729	7 678 505	9 930 257	0	0	0	0
358	Ústavní soud	0	0	0	0	0	0	0	0
359	Úřad Národní rozpočtové rady	0	0	0	0	0	0	0	0
361	Akademie věd České republiky	5 231 659 779	5 619 720 168	6 093 427 634	6 667 259 771	6 789 441 630	7 002 087 138	7 002 087 138	7 002 087 138
362	Národní sportovní agentura	0	0	0	0	0	0	0	0
363	Nejvyšší stavební úřad	0	0	0	0	0	0	0	0
371	Úřad pro dohled nad hospodařením politických stran a politických hnutí	0	0	0	0	0	0	0	0
372	Rada pro rozhlasové a televizní vysílání	0	0	0	0	0	0	0	0
373	Úřad pro přístup k dopravní infrastruktuře	0	0	0	0	0	0	0	0
374	Správa státních hmotných rezerv	0	0	0	0	0	0	0	0
375	Státní úřad pro jadernou bezpečnost	0	0	0	0	0	0	0	0
376	Generální inspekce bezpečnostních sborů	0	0	0	0	0	0	0	0
377	Technologická agentura České republiky	2 911 528 277	2 858 977 210	4 315 737 935	5 050 391 620	5 072 358 600	5 408 682 215	5 408 682 215	5 408 682 215
378	Národní úřad pro kybernetickou a informační bezpečnost	0	0	0	0	0	0	0	0
381	Nejvyšší kontrolní úřad	0	0	0	0	0	0	0	0
396	Státní dluh	0	0	0	0	0	0	0	0
397	Operace státních finančních aktiv	0	0	0	0	0	0	0	0
398	Všeobecná pokladní správa	0	0	0	0	0	0	0	0
	<b>celkem</b>	<b>30 596 235 594</b>	<b>33 391 961 056</b>	<b>36 649 495 300</b>	<b>38 098 404 977</b>	<b>37 468 053 204</b>	<b>39 349 273 262</b>	<b>39 349 273 262</b>	<b>39 361 173 265</b>

OBJEM PROSTŘEDKŮ NA PLATY, OSTATNÍ PLATBY ZA PROVEDENOU PRÁCI (OSTATNÍ OSOBNÍ NÁKLADY) A POČTY MÍST V OSS A PO v letech 2022 - 2024

č.kap.	kapitola	státní rozpočet 2022					střednědobý výhled na rok 2023					střednědobý výhled na rok 2024				
		prostředky na platy zaměstnanců a ostatní platby v Kč	v tom :			počet míst*	prostředky na platy zaměstnanců a ostatní platby v Kč	v tom :			počet míst*	prostředky na platy zaměstnanců a ostatní platby v Kč	v tom :			počet míst*
			ostatní platby za prov. práci v Kč	z toho: platy představitelů státní moci v Kč	prostředky na platy v Kč			ostatní platby za prov. práci v Kč	z toho: platy představitelů státní moci v Kč	prostředky na platy v Kč			ostatní platby za prov. práci v Kč	z toho: platy představitelů státní moci v Kč	prostředky na platy v Kč	
		1	2	3	4	6	7	8	9	10	11	12	13	14	15	16
301	Kancelář prezidenta republiky	190 718 830	8 805 356	3 632 400	181 913 474	407	190 718 830	8 805 356	3 632 400	181 913 474	407	190 718 830	8 805 356	3 632 400	181 913 474	407
302	Poslanecká sněmovna Parlamentu	579 143 643	351 899 404	276 519 100	227 244 239	360	522 993 643	285 749 404	276 519 100	237 244 239	360	532 993 643	285 749 404	276 519 100	247 244 239	360
303	Senát Parlamentu	254 073 538	134 487 939	117 832 417	119 585 599	213	237 573 538	117 987 939	116 332 417	119 585 599	213	237 573 538	117 987 939	116 332 417	119 585 599	213
304	Úřad vlády České republiky	424 805 751	70 139 661	11 095 200	354 666 090	524	391 695 692	54 047 563	11 095 200	337 648 129	514	390 444 243	54 047 563	11 095 200	336 396 680	486
306	Ministerstvo zahraničních věcí	1 128 462 871	9 899 750	2 204 400	1 118 563 121	2 224	1 094 853 671	9 399 750	2 204 400	1 085 453 921	2 213	1 083 209 577	9 399 750	2 204 400	1 073 809 827	2 126
307	Ministerstvo obrany	19 489 200 652	1 563 464 999	2 204 400	17 925 735 653	36 271	19 514 681 280	1 306 430 227	2 204 400	18 208 251 053	36 871	19 798 539 480	1 306 430 227	2 204 400	18 492 109 253	37 467
308	Národní bezpečnostní úřad	171 030 605	1 420 438	0	169 610 167	263	170 550 605	1 420 438	0	169 130 167	263	170 550 605	1 420 438	0	169 130 167	262
309	Kancelář veřejného ochránce práv	93 962 858	7 904 100	4 600 800	86 058 758	164	88 555 538	7 406 780	4 600 800	81 148 758	154	88 555 538	7 406 780	4 600 800	81 148 758	154
312	Ministerstvo financí	13 159 353 746	53 048 556	0	13 106 305 190	24 651	12 936 618 032	52 543 323	0	12 884 074 709	24 199	12 914 279 732	52 543 323	0	12 861 736 409	24 146
313	Ministerstvo práce a sociálních věcí	9 885 759 354	69 803 486	2 204 400	9 815 955 868	23 850	9 200 789 926	41 819 379	2 204 400	9 158 970 547	21 705	9 197 237 122	41 819 379	2 204 400	9 155 417 743	21 693
314	Ministerstvo vnitra	39 152 251 642	346 353 925	0	38 805 897 717	73 748	38 977 413 191	301 957 265	0	38 675 455 926	74 068	38 916 814 479	290 664 265	0	38 626 150 214	73 950
315	Ministerstvo životního prostředí	1 796 261 688	34 625 629	2 204 400	1 761 636 059	3 563	1 660 913 276	32 272 555	2 204 400	1 628 640 721	3 286	1 660 913 276	32 272 555	2 204 400	1 628 640 721	3 269
317	Ministerstvo pro místní rozvoj	899 757 665	51 167 770	2 204 400	848 589 895	1 524	374 826 442	9 246 770	2 204 400	365 579 672	561	374 346 442	9 246 770	2 204 400	365 099 672	555
321	Grantová agentura České republiky	52 217 566	18 741 881	0	33 475 685	59	52 217 566	18 741 881	0	33 475 685	59	52 217 566	18 741 881	0	33 475 685	59
322	Ministerstvo průmyslu a obchodu	1 359 732 725	69 697 234	0	1 290 035 491	2 242	1 063 944 922	32 329 431	0	1 031 615 491	1 808	1 062 744 922	32 329 431	0	1 030 415 491	1 781
327	Ministerstvo dopravy	604 878 112	6 994 821	126 000	597 883 291	979	553 341 031	8 742 552	2 204 400	544 598 479	943	552 861 031	8 742 552	2 204 400	544 118 479	938
328	Český telekomunikační úřad	323 123 988	14 387 177	9 463 200	308 736 811	596	321 748 988	13 012 177	8 713 200	308 736 811	596	321 748 988	13 012 177	8 713 200	308 736 811	596
329	Ministerstvo zemědělství	3 039 492 789	51 674 087	2 204 400	2 987 818 702	6 044	3 016 897 817	44 229 273	2 204 400	2 972 668 544	6 041	3 016 177 817	44 229 273	2 204 400	2 971 948 544	6 033
333	Ministerstvo školství, mládeže a tělovýchovy	130 724 328 379	1 849 639 333	2 204 400	128 874 689 046	265 136	129 699 346 621	1 137 197 152	2 204 400	128 562 149 469	264 590	129 698 866 621	1 137 197 152	2 204 400	128 561 669 469	264 584
334	Ministerstvo kultury	3 298 135 084	145 177 542	2 204 400	3 152 957 542	6 896	3 279 361 140	142 205 844	2 204 400	3 137 155 296	6 855	3 279 121 140	142 205 844	2 204 400	3 136 915 296	6 853
335	Ministerstvo zdravotnictví	2 052 980 009	122 445 174	2 204 400	1 930 534 835	3 948	1 801 831 499	38 606 526	2 204 400	1 763 224 973	3 573	1 801 351 499	38 606 526	2 204 400	1 762 744 973	3 568
336	Ministerstvo spravedlnosti	18 583 031 028	5 810 688 390	5 484 158 300	12 772 342 638	25 563	18 712 858 424	5 883 088 858	5 557 958 300	12 829 809 566	25 518	18 711 898 424	5 883 088 858	5 557 958 300	12 828 809 566	25 505
343	Úřad pro ochranu osobních údajů	73 824 164	1 890 912	0	71 933 252	113	73 088 828	1 890 912	0	71 197 916	113	72 073 364	1 890 912	0	70 182 452	112
344	Úřad průmyslového vlastnictví	115 559 950	864 182	0	114 695 768	213	111 322 218	864 182	0	110 458 036	213	111 322 218	864 182	0	110 458 036	212
345	Český statistický úřad	700 032 285	32 679 913	0	667 352 372	1 311	677 850 461	30 000 000	0	647 850 461	1 292	677 850 461	30 000 000	0	647 850 461	1 291
346	Český úřad zeměměřičský a katastrální	2 144 576 346	3 413 909	0	2 141 162 437	5 040	2 144 576 346	3 413 909	0	2 141 162 437	5 040	2 144 576 346	3 413 909	0	2 141 162 437	5 040
348	Český báňský úřad	112 174 212	93 813	0	112 080 399	193	112 174 212	93 813	0	112 080 399	193	112 174 212	93 813	0	112 080 399	193
349	Energetický regulační úřad	185 253 356	2 315 524	0	182 937 832	289	185 253 356	2 315 524	0	182 937 832	289	185 253 356	2 315 524	0	182 937 832	289
353	Úřad pro ochranu hospodářské soutěže	149 920 277	2 003 182	0	147 917 095	252	149 440 277	2 003 182	0	147 437 095	252	149 440 277	2 003 182	0	147 437 095	251
355	Ústav pro studium totalitních režimů	116 654 220	4 294 652	3 417 600	112 359 568	265	116 654 220	4 294 652	3 417 600	112 359 568	265	116 654 220	4 294 652	3 417 600	112 359 568	265
358	Ústavní soud	116 000 562	40 424 200	39 463 200	75 576 362	129	130 027 062	54 450 700	39 463 200	75 576 362	129	116 000 562	40 424 200	39 463 200	75 576 362	129
359	Úřad Národní rozpočtové rady	13 428 691	5 601 600	4 701 600	7 827 091	12	13 428 691	5 601 600	4 701 600	7 827 091	12	13 428 691	5 601 600	4 701 600	7 827 091	12
361	Akademie věd České republiky	53 693 892	9 711 740	0	43 982 152	71	53 693 892	9 711 740	0	43 982 152	71	53 693 892	9 711 740	0	43 982 152	71
362	Národní sportovní agentura	49 721 659	5 118 582	2 204 400	44 603 077	85	49 721 659	5 118 582	2 204 400	44 603 077	85	49 721 659	5 118 582	2 204 400	44 603 077	85
363	Nejvyšší stavební úřad	0	0	0	0	0	0	0	0	0	0	0	0	0	0	0
371	Úřad pro dohled nad hospodařením politických stran a politických hnutí	15 964 872	700 000	0	15 264 872	19	15 964 872	700 000	0	15 264 872	19	15 964 872	700 000	0	15 264 872	19
372	Rada pro rozhlasové a televizní vysílání	40 024 263	16 989 696	15 612 000	23 034 567	44	40 024 263	16 989 696	15 612 000	23 034 567	44	40 024 263	16 989 696	15 612 000	23 034 567	44
373	Úřad pro přístup k dopravní infrastruktuře	14 972 882	300 000	0	14 672 882	23	14 972 882	300 000	0	14 672 882	23	14 972 882	300 000	0	14 672 882	23
374	Správa státních hmotných rezerv	205 233 338	1 357 529	0	203 875 809	429	205 233 338	1 357 529	0	203 875 809	429	205 233 338	1 357 529	0	203 875 809	429
375	Státní úřad pro jadernou bezpečnost	152 156 538	1 000 700	0	151 155 838	218	152 156 538	1 000 700	0	151 155 838	218	152 156 538	1 000 700	0	151 155 838	218
376	Generální inspekce bezpečnostních sborů	265 929 435	2 079 040	0	263 850 395	333	265 929 435	2 079 040	0	263 850 395	333	265 929 435	2 079 040	0	263 850 395	333
377	Technologická agentura České republiky	92 719 038	6 613 835	0	86 105 203	149	75 904 042	6 023 835	0	69 880 207	114	75 904 042	6 023 835	0	69 880 207	114
378	Národní úřad pro kybernetickou a informační bezpečnost	201 411 161	803 648	0	200 607 513	311	216 644 561	803 648	0	215 840 913	336	227 958 209	803 648	0	227 154 561	353
381	Nejvyšší kontrolní úřad	358 981 374	31 384 994	27 604 800	327 596 380	495	357 064 374	29 467 994	27 604 800	327 596 380	495	357 064 374	29 467 994	27 604 800	327 596 380	495
	celkem	252 440 935 038	10 962 108 303	6 020 270 617	241 478 826 735	489 218	249 024 857 199	9 725 721 681	6 093 899 017	239 299 135 518	484 760	249 210 561 724	9 700 402 181	6 093 899 017	239 510 159 543	484 982

\* Přepočtené počty míst na úvazky v celoročním výhledu. Údaje jsou zaokrouhleny na 2 desetinná místa a zobrazeny jako čísla celá

## STÁTNÍ ZÁRUKY ZA ÚVĚRY A ROZLOŽENÍ SPLÁTEK ÚVĚŘŮ PODLE ROKŮ DO KONCE JEJICH SPLATNOSTI

státní záruky standardní záruky podle zákona č. 576/1990 Sb. a č. 218/2000 Sb.	rok poskytnutí	výše záruky celkem	stav záruky k 31.12. 2021	splátka v letech			splatnost rok
				2022	2023	2024	
projekt na odstranění škod z povodní	1998	200 EUR	286	297	0	0	2022
záruka na zajištění půjčky ČNB pro MMF (zákon č. 179/2018 Sb.)	2018	1 500 EUR	0				
<b>celkem</b>			<b>286</b>	<b>297</b>	<b>0</b>	<b>0</b>	

## POZNÁMKA:

- 1) Simulace splátek úvěrů je odborným odhadem pro nemožnost přesného vyjádření veličin, které výši platby ovlivní (pohyblivé úroky, kursové změny).
- 2) Stav záruky k 31. 12. 2021 se týká pouze nesplacené jistiny bez příslušenství.
- 3) Splátky v letech jsou včetně příslušenství.

## PŘÍJMY A VÝDAJE STÁTNÍCH FONDŮ NA ROK 2022

v Kč

ukazatel	celkem	Státní fond dopravní infrastruktury	Státní zemědělský intervenční fond	Státní fond kinematografie	Státní fond kultury	Státní fond podpory investic	Státní fond životního prostředí <sup>*)</sup>
<b>příjmy celkem</b>	<b>196 050 920 922</b>	<b>128 935 096 000</b>	<b>43 971 511 045</b>	<b>1 257 313 877</b>	<b>76 000 000</b>	<b>1 690 000 000</b>	<b>20 121 000 000</b>
v tom: daňové příjmy	<b>21 158 973 870</b>	19 100 000 000		190 000 000			1 868 973 870
nedaňové a kapitálové příjmy	<b>13 944 300 000</b>	12 500 000 000	226 800 000	70 000 000	38 500 000	781 000 000	328 000 000
z toho: příjmy ze spolufinancování z rozpočtu EU	<b>0</b>						
splátky půjček	<b>1 021 000 000</b>					700 000 000	321 000 000
výnos z mýtného	<b>12 500 000 000</b>	12 500 000 000					
<b>přijaté transfery <sup>*)</sup></b>	<b>160 947 647 052</b>	<b>97 335 096 000</b>	<b>43 744 711 045</b>	<b>997 313 877</b>	<b>37 500 000</b>	<b>909 000 000</b>	<b>17 924 026 130</b>
z toho: dotace ze státního rozpočtu z kapitoly MZE	<b>41 376 490 045</b>		41 376 490 045				
transfer - Technická pomoc PRV a TAIEX (nejedná se o dotaci z kap. MZE)	<b>318 221 000</b>		318 221 000				
dotace z kapitoly MD na programy (projekty) EU a ČR	<b>44 450 096 000</b>	44 450 096 000					
dotace ze státního rozpočtu z kapitoly MŽP na TA	<b>281 426 130</b>						281 426 130
převody z NF na financování projektů Norských fondů a úhradu TP	<b>260 000 000</b>						260 000 000
dotace ze státního rozpočtu z kapitoly MŽP	<b>250 000 000</b>						250 000 000
transfer z Modernizačního fondu	<b>8 000 000 000</b>						8 000 000 000
dotace ze státního rozpočtu kapitoly MMR	<b>909 000 000</b>					909 000 000	
dotace ze státního rozpočtu kapitoly MK	<b>999 813 877</b>			997 313 877	2 500 000		
transfer - výnosy z reklamy dle zákona č. 483/1991 Sb.	<b>35 000 000</b>				35 000 000		
transfer - Národní plán obnovy	<b>9 065 000 000</b>						9 065 000 000
dotace ze státního rozpočtu na činnost a ostatní dotace	<b>2 050 000 000</b>		2 050 000 000				
TP FST (Fond pro spravedlivou transformaci)	<b>67 600 000</b>						67 600 000
dotace ze státního rozpočtu na krytí deficitu	<b>52 885 000 000</b>	52 885 000 000					
<b>výdaje celkem</b>	<b>196 710 500 922</b>	<b>128 935 096 000</b>	<b>43 971 511 045</b>	<b>1 257 313 877</b>	<b>45 580 000</b>	<b>3 449 000 000</b>	<b>19 052 000 000</b>
z toho: poskytnuté půjčky	<b>2 045 000 000</b>					1 633 000 000	412 000 000
<b>saldo příjmů a výdajů</b>	<b>-659 580 000</b>	<b>0</b>	<b>0</b>	<b>0</b>	<b>30 420 000</b>	<b>-1 759 000 000</b>	<b>1 069 000 000</b>

Poznámka: \*) Přijaté transfery obsahují i prostředky z Modernizačního fondu, které dostane přímo SFŽP.

\*\*) SFŽP očekává zapojení nároků z nespotřebovaných výdajů z kapitoly MŽP ve výši 1 269 000 000 Kč. Prostředky nejsou součástí návrhu SR na rok 2022.

## PŘÍJMY A VÝDAJE STÁTNÍCH FONDŮ NA ROK 2023

v Kč

ukazatel	celkem	Státní fond dopravní infrastruktury	Státní zemědělský intervenční fond	Státní fond kinematografie	Státní fond kultury	Státní fond podpory investic	Státní fond životního prostředí **)
<b>příjmy celkem</b>	<b>93 251 260 000</b>	<b>66 025 000 000</b>	<b>12 467 460 000</b>	<b>1 252 400 000</b>	<b>76 000 000</b>	<b>890 000 000</b>	<b>12 540 400 000</b>
v tom: daňové příjmy	<b>21 715 990 047</b>	19 500 000 000		200 000 000			2 015 990 047
nedaňové a kapitálové příjmy	<b>14 060 300 000</b>	12 700 000 000	226 800 000	70 000 000	38 500 000	781 000 000	244 000 000
z toho: příjmy ze spolufinancování z rozpočtu EU	<b>0</b>						
splátky půjček	<b>938 000 000</b>					700 000 000	238 000 000
výnos z mýtného	<b>12 700 000 000</b>	12 700 000 000					
<b>přijaté transfery *)</b>	<b>57 474 969 953</b>	<b>33 825 000 000</b>	<b>12 240 660 000</b>	<b>982 400 000</b>	<b>37 500 000</b>	<b>109 000 000</b>	<b>10 280 409 953</b>
z toho: dotace ze státního rozpočtu z kapitoly MZE	<b>10 190 439 000</b>		10 190 439 000				
transfer - Technická pomoc PRV a TAIX (nejedná se o dotaci z kap. MZE)	<b>221 000</b>		221 000				
dotace z kapitoly MD na programy (projekty) EU a ČR	<b>0</b>						
dotace ze státního rozpočtu z kapitoly MŽP na TA	<b>12 809 953</b>						12 809 953
převody z NF na financování projektů Norských fondů a úhradu TP	<b>266 000 000</b>						266 000 000
dotace ze státního rozpočtu z kapitoly MŽP	<b>0</b>						
transfer z Modernizačního fondu	<b>10 000 000 000</b>						10 000 000 000
dotace ze státního rozpočtu kapitoly MMR	<b>109 000 000</b>					109 000 000	
dotace ze státního rozpočtu kapitoly MK	<b>984 900 000</b>			982 400 000	2 500 000		
transfer - výnosy z reklamy dle zákona č. 483/1991 Sb.	<b>35 000 000</b>				35 000 000		
transfer - Národní plán obnovy	<b>0</b>						
dotace ze státního rozpočtu na činnost a ostatní dotace	<b>2 050 000 000</b>		2 050 000 000				
TP FST (Fond pro spravedlivou transformaci)	<b>1 600 000</b>						1 600 000
dotace ze státního rozpočtu na krytí deficitu	<b>33 825 000 000</b>	33 825 000 000					
<b>výdaje celkem</b>	<b>98 597 240 000</b>	<b>66 025 000 000</b>	<b>12 467 460 000</b>	<b>1 252 400 000</b>	<b>45 580 000</b>	<b>2 649 000 000</b>	<b>16 157 800 000</b>
z toho: poskytnuté půjčky	<b>2 036 800 000</b>					1 650 000 000	386 800 000
<b>saldo příjmů a výdajů</b>	<b>-5 345 980 000</b>	<b>0</b>	<b>0</b>	<b>0</b>	<b>30 420 000</b>	<b>-1 759 000 000</b>	<b>-3 617 400 000</b>

Poznámka: \*) Přijaté transfery obsahují i prostředky z Modernizačního fondu, které dostane přímo SFŽP.

\*\*) SFŽP očekává zapojení nároků z nespotřebovaných výdajů z kapitoly MŽP ve výši 380 000 000 Kč. Prostředky nejsou součástí návrhu SDV na rok 2023.

## PŘÍJMY A VÝDAJE STÁTNÍCH FONDŮ NA ROK 2024

v Kč

ukazatel	celkem	Státní fond dopravní infrastruktury	Státní zemědělský intervenční fond	Státní fond kinematografie	Státní fond kultury	Státní fond podpory investic	Státní fond životního prostředí
<b>příjmy celkem</b>	<b>93 494 460 000</b>	<b>66 025 000 000</b>	<b>12 467 460 000</b>	<b>1 262 400 000</b>	<b>76 000 000</b>	<b>900 000 000</b>	<b>12 763 600 000</b>
v tom: daňové příjmy	22 345 999 197	19 900 000 000		200 000 000			2 245 999 197
nedaňové a kapitálové příjmy	14 382 300 000	13 000 000 000	226 800 000	70 000 000	38 500 000	794 000 000	253 000 000
z toho: příjmy ze spolufinancování z rozpočtu EU	0						
splátky půjček	947 000 000					710 000 000	237 000 000
výnos z mýtného	13 000 000 000	13 000 000 000					
<b>přijaté transfery <sup>*)</sup></b>	<b>56 766 160 803</b>	<b>33 125 000 000</b>	<b>12 240 660 000</b>	<b>992 400 000</b>	<b>37 500 000</b>	<b>106 000 000</b>	<b>10 264 600 803</b>
z toho: dotace ze státního rozpočtu z kapitoly MZE	10 190 439 000		10 190 439 000				
transfer - Technická pomoc PRV a TAIEX (nejedná se o dotaci z kap. MZE)	221 000		221 000				
dotace z kapitoly MD na programy (projekty) EU a ČR	0						
dotace ze státního rozpočtu z kapitoly MŽP na TA	3 000 803						3 000 803
převody z NF na financování projektů Norských fondů a úhradu TP	260 000 000						260 000 000
dotace ze státního rozpočtu z kapitoly MŽP	0						
transfer z Modernizačního fondu	10 000 000 000						10 000 000 000
dotace ze státního rozpočtu kapitoly MMR	106 000 000					106 000 000	
dotace ze státního rozpočtu kapitoly MK	994 900 000			992 400 000	2 500 000		
transfer - výnosy z reklamy dle zákona č. 483/1991 Sb.	35 000 000				35 000 000		
transfer - Národní plán obnovy	0						
dotace ze státního rozpočtu na činnost a ostatní dotace	2 050 000 000		2 050 000 000				
TP FST (Fond pro spravedlivou transformaci)	1 600 000						1 600 000
dotace ze státního rozpočtu na krytí deficitu	33 125 000 000	33 125 000 000					
<b>výdaje celkem</b>	<b>98 840 640 000</b>	<b>66 025 000 000</b>	<b>12 467 460 000</b>	<b>1 262 400 000</b>	<b>45 580 000</b>	<b>1 535 000 000</b>	<b>17 505 200 000</b>
z toho: poskytnuté půjčky	1 050 000 000					800 000 000	250 000 000
<b>saldo příjmů a výdajů</b>	<b>-5 346 180 000</b>	<b>0</b>	<b>0</b>	<b>0</b>	<b>30 420 000</b>	<b>-635 000 000</b>	<b>-4 741 600 000</b>

Poznámka: \*) Přijaté transfery obsahují i prostředky z Modernizačního fondu, které dostane přímo SFŽP.

**Specifické ukazatele rozpočtových kapitol v letech 2022 až 2024****Kapitola: 301 Kancelář prezidenta republiky**

v Kč

Specifické ukazatele - výdaje	2022	2023	2024
Výdaje vlastního úřadu Kanceláře prezidenta republiky	134 066 880	134 966 880	135 266 880
Celkové výdaje na areál Pražského hradu a zámku Lány	241 142 127	243 982 127	249 982 127
Celkové výdaje na lesní hospodářství	44 891 855	41 275 000	35 275 000
<b>Výdaje celkem</b>	<b>420 100 862</b>	<b>420 224 007</b>	<b>420 524 007</b>

## Specifické ukazatele rozpočtových kapitol v letech 2022 až 2024

### Kapitola: 302 Poslanecká sněmovna Parlamentu

v Kč

Specifické ukazatele - výdaje	2022	2023	2024
Výdaje Poslanecké sněmovny Parlamentu ČR	1 501 854 982	1 449 284 982	1 462 864 982
v tom: výdaje spojené s výkonem předsednictví ČR v Radě Evropské unie	0	0	0
ostatní výdaje Poslanecké sněmovny Parlamentu ČR	1 501 854 982	1 449 284 982	1 462 864 982
<b>Výdaje celkem</b>	<b>1 501 854 982</b>	<b>1 449 284 982</b>	<b>1 462 864 982</b>

## Specifické ukazatele rozpočtových kapitol v letech 2022 až 2024

### Kapitola: 303 Senát Parlamentu

v Kč

Specifické ukazatele - výdaje	2022	2023	2024
Výdaje Senátu Parlamentu ČR	653 224 364	638 683 364	638 683 364
v tom: výdaje spojené s výkonem předsednictví ČR v Radě Evropské unie	0	0	0
ostatní výdaje Senátu Parlamentu ČR	653 224 364	638 683 364	638 683 364
<b>Výdaje celkem</b>	<b>653 224 364</b>	<b>638 683 364</b>	<b>638 683 364</b>

## Specifické ukazatele rozpočtových kapitol v letech 2022 až 2024

### Kapitola: 304 Úřad vlády České republiky

v Kč

Specifické ukazatele - výdaje	2022	2023	2024
Výdaje na zabezpečení úkolů Úřadu vlády ČR	1 458 790 801	1 051 476 178	1 019 442 901
v tom: výdaje vlastního Úřadu vlády ČR	654 527 909	687 606 486	647 606 486
výdaje spojené s činnostmi poradních orgánů vlády	370 316 085	359 936 412	371 836 415
výdaje spojené s výkonem předsednictví ČR v Radě Evropské unie	433 946 807	3 933 280	0
<b>Výdaje celkem</b>	<b>1 458 790 801</b>	<b>1 051 476 178</b>	<b>1 019 442 901</b>

**Specifické ukazatele rozpočtových kapitol v letech 2022 až 2024****Kapitola: 305 Bezpečnostní informační služba**

v Kč

Specifické ukazatele - výdaje	2022	2023	2024
Výdaje na zabezpečení plnění úkolů Bezpečnostní informační služby	2 177 000 000	2 064 000 000	2 114 000 000
<b>Výdaje celkem</b>	<b>2 177 000 000</b>	<b>2 064 000 000</b>	<b>2 114 000 000</b>

## Specifické ukazatele rozpočtových kapitol v letech 2022 až 2024

### Kapitola: 306 Ministerstvo zahraničních věcí

v Kč

Specifické ukazatele - výdaje	2022	2023	2024
Výdaje na plnění úkolů Ministerstva zahraničních věcí	8 988 428 652	8 407 728 510	8 166 578 906
v tom: transformační spolupráce	65 000 000	65 000 000	65 000 000
humanitární pomoc	200 000 000	200 000 000	200 000 000
příspěvky mezinárodním organizacím a peněžní dary vybraným institucím do zahraničí	1 672 316 458	1 772 619 190	1 803 453 744
podpora českého kulturního dědictví v zahraničí	48 000 000	45 000 000	42 000 000
zahraniční vysílání rozhlasu	33 000 000	33 000 000	35 000 000
vrcholné návštěvy	36 300 000	35 100 000	35 100 000
bezpečnostní a biometrické prvky v cestovních pasech a cestovních dokladech	58 883 000	58 883 000	58 883 000
prostředky na financování zapojení občanů ČR do civilních struktur Evropské unie a dalších mezinárodních vládních organizací a do volebních pozorovatelských misí	0	0	0
program aktivit na podporu zdrojových a tranzitních zemí migrace v Africe	100 000 000	0	0
rekonstrukční program ČR v regionu Blízkého východu	100 000 000	100 000 000	100 000 000
výdaje spojené s výkonem předsednictví ČR v Radě Evropské unie	303 681 720	83 814 980	0
ostatní výdaje na plnění úkolů Ministerstva zahraničních věcí	6 371 247 474	6 014 311 340	5 827 142 162
<b>Výdaje celkem</b>	<b>8 988 428 652</b>	<b>8 407 728 510</b>	<b>8 166 578 906</b>

## Specifické ukazatele rozpočtových kapitol v letech 2022 až 2024

### Kapitola: 307 Ministerstvo obrany

v Kč

Specifické ukazatele - výdaje	2022	2023	2024
Zajištění obrany ČR silami Armády ČR	66 877 552 599	71 982 508 504	79 478 729 033
Vytváření a rozvoj systému obrany státu	12 715 196 225	13 702 901 260	14 601 195 350
v tom: výdaje spojené s rozvojem systému obrany státu	12 667 703 793	13 698 226 385	14 601 195 350
výdaje spojené s výkonem předsednictví ČR v Radě Evropské unie	47 492 432	4 674 875	0
Zajištění strategického zpravodajství	4 220 900 000	4 300 300 000	5 144 000 000
Zajištění podpory prezidenta republiky ve funkci vrchního velitele ozbrojených sil	908 859 850	1 016 069 332	1 055 069 903
Zajištění dávek důchodového pojištění	5 141 400 000	5 320 340 000	5 440 000 000
Zajištění dávek výsluhových náležitostí	3 044 800 000	3 147 800 000	3 250 800 000
Zajištění státní sportovní reprezentace	636 236 121	513 338 435	529 463 245
<b>Výdaje celkem</b>	<b>93 544 944 795</b>	<b>99 983 257 531</b>	<b>109 499 257 531</b>

## Specifické ukazatele rozpočtových kapitol v letech 2022 až 2024

### Kapitola: 308 Národní bezpečnostní úřad

v Kč

Specifické ukazatele - výdaje	2022	2023	2024
Výdaje na zabezpečení plnění úkolů Národního bezpečnostního úřadu	306 363 099	326 711 259	326 711 259
v tom: výdaje na zabezpečení plnění úkolů vlastního úřadu	305 711 259	326 711 259	326 711 259
výdaje spojené s výkonem předsednictví ČR v Radě Evropské unie	651 840	0	0
<b>Výdaje celkem</b>	<b>306 363 099</b>	<b>326 711 259</b>	<b>326 711 259</b>

**Specifické ukazatele rozpočtových kapitol v letech 2022 až 2024****Kapitola: 309 Kancelář veřejného ochránce práv**

v Kč

Specifické ukazatele - výdaje	2022	2023	2024
Výdaje na zabezpečení plnění úkolů Kanceláře veřejného ochránce práv	162 544 491	155 221 006	155 221 006
<b>Výdaje celkem</b>	<b>162 544 491</b>	<b>155 221 006</b>	<b>155 221 006</b>

## Specifické ukazatele rozpočtových kapitol v letech 2022 až 2024

### Kapitola: 312 Ministerstvo financí

v Kč

Specifické ukazatele - výdaje	2022	2023	2024
Výdaje na zabezpečení úkolů finanční správy	13 111 322 623	12 834 815 815	12 906 426 624
Výdaje na zabezpečení plnění úkolů ústředního orgánu	2 503 689 730	2 362 284 853	2 222 944 549
Výdaje na zabezpečení úkolů celní správy	6 289 983 669	6 351 018 820	6 398 493 965
v tom: sociální dávky	834 523 604	889 483 755	936 958 900
výdaje na činnost celní správy	5 455 460 065	5 461 535 065	5 461 535 065
Správa majetku státu a právní zastupování státu ve věcech majetkových	1 746 198 625	1 766 598 296	1 955 366 060
Výdaje na zabezpečení činnosti Kanceláře finančního arbitra	70 408 016	70 408 016	70 408 016
Výdaje na zabezpečení činnosti Finančního analytického úřadu	77 365 913	77 365 913	77 365 913
Výdaje spojené s výkonem předsednictví ČR v Radě Evropské unie	19 755 240	1 313 680	0
<b>Výdaje celkem</b>	<b>23 818 723 816</b>	<b>23 463 805 393</b>	<b>23 631 005 127</b>

## Specifické ukazatele rozpočtových kapitol v letech 2022 až 2024

### Kapitola: 313 Ministerstvo práce a sociálních věcí

v Kč

Specifické ukazatele - výdaje	2022	2023	2024
Dávky důchodového pojištění	524 558 389 755	590 901 340 611	605 916 017 883
Dávky státní sociální podpory a pěstounské péče	56 069 396 710	56 069 396 710	56 069 396 710
Dávky nemocenského pojištění	44 600 000 000	45 100 000 000	45 600 000 000
Dávky pomoci v hmotné nouzi	5 600 774 982	5 700 000 000	5 700 000 000
Dávky osobám se zdravotním postižením	3 000 000 000	3 000 000 000	3 000 000 000
Náhradní výživné pro nezaopatřené dítě	861 000 000	861 000 000	861 000 000
Ostatní sociální dávky	1 500 000	1 500 000	1 500 000
Podpory v nezaměstnanosti	10 006 814 256	8 806 814 256	8 806 814 256
Příspěvek na péči podle zákona o sociálních službách	36 600 000 000	37 000 000 000	37 400 000 000
Aktivní politika zaměstnanosti celkem	1 616 045 756	500 000 000	500 000 000
Výdaje spojené s realizací zákona č. 118/2000 Sb.	200 000 000	200 000 000	200 000 000
Výdaje spojené s realizací odškodňovacích zákonů	320 000 000	320 000 000	320 000 000
Příspěvek na podporu zaměstnávání osob se zdravotním postižením	9 200 000 000	9 200 000 000	9 200 000 000
Ostatní výdaje organizačních složek státu	18 545 898 419	17 125 619 771	17 122 446 904
Neinvestiční nedávkové transfery	27 537 457 901	25 459 977 901	25 459 977 901
Transfery na podporu reprodukce majetku nestátním subjektům v sociální oblasti	1 844 000 000	501 000 000	500 000 000
Výdaje spojené s výkonem předsednictví ČR v Radě Evropské unie	3 259 200	651 840	0
<b>Výdaje celkem</b>	<b>740 564 536 979</b>	<b>800 747 301 089</b>	<b>816 657 153 654</b>

## Specifické ukazatele rozpočtových kapitol v letech 2022 až 2024

### Kapitola: 314 Ministerstvo vnitra

v Kč

Specifické ukazatele - výdaje	2022	2023	2024
Výdaje Policie ČR	49 569 173 839	47 381 151 021	47 224 720 521
Výdaje Hasičského záchranného sboru ČR	14 101 608 169	12 273 329 385	12 079 329 385
Výdaje na zabezpečení plnění úkolů Ministerstva vnitra a ostatních organizačních složek státu	16 304 127 779	14 143 259 002	14 078 068 944
Výdaje na sportovní reprezentaci	299 528 802	299 528 802	299 528 802
Dávky důchodového pojištění	7 042 252 000	7 445 649 000	7 660 649 000
Ostatní sociální dávky	6 342 470 000	6 459 739 000	6 564 949 000
Výdaje spojené s výkonem předsednictví ČR v Radě Evropské unie	264 361 840	1 629 600	0
<b>Výdaje celkem</b>	<b>93 923 522 429</b>	<b>88 004 285 810</b>	<b>87 907 245 652</b>

## Specifické ukazatele rozpočtových kapitol v letech 2022 až 2024

### Kapitola: 315 Ministerstvo životního prostředí

v Kč

Specifické ukazatele - výdaje	2022	2023	2024
Ochrana přírody a krajiny	2 111 440 000	378 440 000	328 440 000
Technická ochrana životního prostředí	3 431 000 000	11 000 000	11 000 000
Ochrana klimatu a ovzduší	3 881 824 828	501 441 005	511 250 155
Dotace Státnímu fondu životního prostředí ČR	9 664 026 130	14 409 953	4 600 803
Ostatní činnosti v životním prostředí	4 296 863 275	3 806 360 202	3 856 360 202
v tom: výdaje spojené s výkonem předsednictví ČR v Radě Evropské unie	11 081 280	0	0
ostatní činnosti	4 285 781 995	3 806 360 202	3 856 360 202
<b>Výdaje celkem</b>	<b>23 385 154 233</b>	<b>4 711 651 160</b>	<b>4 711 651 160</b>

## Specifické ukazatele rozpočtových kapitol v letech 2022 až 2024

### Kapitola: 317 Ministerstvo pro místní rozvoj

v Kč

Specifické ukazatele - výdaje	2022	2023	2024
Podpora regionálního rozvoje a cestovního ruchu	26 613 361 382	1 249 299 324	1 249 299 324
v tom: Horská služba	250 000 000	280 000 000	280 000 000
ostatní výdaje na regionální rozvoj a cestovní ruch	26 363 361 382	969 299 324	969 299 324
Podpora bydlení	14 500 000	17 000 000	17 000 000
Územní plánování a stavební řád	58 396 608	64 656 608	63 940 072
Dotace Státnímu fondu podpory investic	909 000 000	109 000 000	106 000 000
Ostatní činnosti resortu	1 274 561 852	1 132 634 492	1 135 699 188
v tom: výdaje spojené s výkonem předsednictví ČR v Radě Evropské unie	34 833 200	3 281 840	0
ostatní provozní výdaje resortu	1 239 728 652	1 129 352 652	1 135 699 188
<b>Výdaje celkem</b>	<b>28 869 819 842</b>	<b>2 572 590 424</b>	<b>2 571 938 584</b>

**Specifické ukazatele rozpočtových kapitol v letech 2022 až 2024****Kapitola: 321 Grantová agentura České republiky**

v Kč

Specifické ukazatele - výdaje	2022	2023	2024
Výdaje Kanceláře Grantové agentury ČR	129 783 000	129 783 000	129 783 000
Dotace jiným subjektům	4 545 928 386	4 545 928 386	4 545 928 386
<b>Výdaje celkem</b>	<b>4 675 711 386</b>	<b>4 675 711 386</b>	<b>4 675 711 386</b>

## Specifické ukazatele rozpočtových kapitol v letech 2022 až 2024

### Kapitola: 322 Ministerstvo průmyslu a obchodu

v Kč

Specifické ukazatele - výdaje	2022	2023	2024
Podpora podnikání	29 429 290 922	1 722 946 334	1 722 946 334
Zahlazování následků hornické činnosti, mandatorní výdaje a zajištění dalších potřeb státu	3 811 332 333	5 311 310 106	3 311 310 106
v tom: výdaje kryté převodem z privatizačního účtu	1 300 000 000	1 300 000 000	1 300 000 000
ostatní výdaje určené na zahlazování	2 511 332 333	4 011 310 106	2 011 310 106
Další činnost resortu	2 367 895 470	2 302 122 234	2 300 492 634
v tom: výdaje spojené s další činností resortu	2 355 510 510	2 302 122 234	2 300 492 634
výdaje spojené s výkonem předsednictví ČR v Radě Evropské unie	12 384 960	0	0
Dotace na obnovitelné zdroje energie	27 000 000 000	23 000 000 000	23 000 000 000
Financování Správy úložišť radioaktivních odpadů	659 950 500	661 312 000	676 709 000
v tom: výdaje kryté převodem z jaderného účtu	655 250 500	656 612 000	672 009 000
ostatní výdaje	4 700 000	4 700 000	4 700 000
<b>Výdaje celkem</b>	<b>63 268 469 225</b>	<b>32 997 690 674</b>	<b>31 011 458 074</b>

## Specifické ukazatele rozpočtových kapitol v letech 2022 až 2024

### Kapitola: 327 Ministerstvo dopravy

v Kč

Specifické ukazatele - výdaje	2022	2023	2024
Drážní a kombinovaná doprava	12 889 407 966	9 261 868 408	9 415 143 444
Pozemní komunikace	0	0	0
Dotace pro Státní fond dopravní infrastruktury	97 335 096 000	33 825 000 000	33 125 000 000
v tom: dotace pro společné programy (projekty) EU a ČR	44 450 096 000	0	0
ostatní dotace pro Státní fond dopravní infrastruktury	52 885 000 000	33 825 000 000	33 125 000 000
Výdaje spojené s výkonem předsednictví ČR v Radě Evropské unie	23 189 200	3 151 840	0
Ostatní výdaje spojené s dopravní politikou státu	6 066 249 412	9 250 813 962	9 228 737 312
<b>Výdaje celkem</b>	<b>116 313 942 578</b>	<b>52 340 834 210</b>	<b>51 768 880 756</b>

## Specifické ukazatele rozpočtových kapitol v letech 2022 až 2024

### Kapitola: 328 Český telekomunikační úřad

v Kč

Specifické ukazatele - výdaje	2022	2023	2024
Výdaje na zabezpečení plnění úkolů Českého telekomunikačního úřadu	2 256 121 112	2 214 492 612	2 214 492 612
v tom: výdaje na úhradu ztráty z poskytování univerzální služby - zvláštní ceny	100 000 000	100 000 000	100 000 000
výdaje na úhradu ztráty z poskytování univerzální služby - čisté náklady	170 000	220 000	0
čisté náklady představující nespravedlivou finanční zátěž držiteli poštovní licence	1 500 000 000	1 500 000 000	1 500 000 000
výdaje spojené s výkonem předsednictví ČR v Radě Evropské unie	0	0	0
ostatní výdaje na zabezpečení plnění úkolů Českého telekomunikačního úřadu	655 951 112	614 272 612	614 492 612
<b>Výdaje celkem</b>	<b>2 256 121 112</b>	<b>2 214 492 612</b>	<b>2 214 492 612</b>

## Specifické ukazatele rozpočtových kapitol v letech 2022 až 2024

### Kapitola: 329 Ministerstvo zemědělství

v Kč

Specifické ukazatele - výdaje	2022	2023	2024
Podpora agrárního sektoru	43 237 990 045	11 931 939 000	11 931 939 000
v tom: dotace Státnímu zemědělskému intervenčnímu fondu	41 376 490 045	10 190 439 000	10 190 439 000
ostatní výdaje	1 861 500 000	1 741 500 000	1 741 500 000
Dotace na činnost Státního zemědělského intervenčního fondu	2 050 000 000	2 050 000 000	2 050 000 000
v tom: dotace Státnímu zemědělskému intervenčnímu fondu na činnost	1 850 000 000	1 850 000 000	1 850 000 000
ostatní dotace	200 000 000	200 000 000	200 000 000
Podpora lesního hospodářství	3 913 000 000	824 000 000	824 000 000
Podpora vodního hospodářství	2 509 000 000	500 000 000	500 000 000
Podpora neziskovým organizacím	60 000 000	60 000 000	60 000 000
Ostatní výdaje na státní politiku resortu, inspekční, kontrolní a výzkumnou činnost	10 312 512 169	9 538 475 842	9 493 498 082
v tom: další výdaje na státní politiku resortu, inspekční, kontrolní a výzkumnou činnost	10 307 297 449	9 537 498 082	9 493 498 082
výdaje spojené s výkonem předsednictví ČR v Radě Evropské unie	5 214 720	977 760	0
<b>Výdaje celkem</b>	<b>62 082 502 214</b>	<b>24 904 414 842</b>	<b>24 859 437 082</b>

## Specifické ukazatele rozpočtových kapitol v letech 2022 až 2024

### Kapitola: 333 Ministerstvo školství, mládeže a tělovýchovy

v Kč

Specifické ukazatele - výdaje	2022	2023	2024
Věda a vysoké školy	49 018 312 212	45 008 812 212	45 008 812 212
v tom: vysoké školy	29 611 676 980	29 611 676 980	29 611 676 980
výzkum, experimentální vývoj a inovace	19 406 635 232	15 397 135 232	15 397 135 232
Výdaje regionálního školství a přímo řízených organizací	192 291 531 426	192 281 131 426	191 692 440 376
Podpora činnosti v oblasti mládeže	293 266 938	293 266 938	293 266 938
Výdaje spojené s výkonem předsednictví ČR v Radě Evropské unie	7 369 040	651 840	0
Podpora činnosti v oblasti sportu	338 943 671	338 943 671	338 943 671
v tom: sportovní reprezentace	214 697 735	214 697 735	214 697 735
školní a vysokoškolský sport	124 245 936	124 245 936	124 245 936
Výdaje na programy spolufinancované z rozpočtu Evropské unie a z prostředků finančních mechanismů mimo výzkum, vývoj a inovace	10 405 348 109	1 596 731 618	1 579 431 001
Ostatní výdaje na zabezpečení úkolů resortu	2 358 723 067	2 333 477 322	2 339 468 989
<b>Výdaje celkem</b>	<b>254 713 494 463</b>	<b>241 853 015 027</b>	<b>241 252 363 187</b>

## Specifické ukazatele rozpočtových kapitol v letech 2022 až 2024

### Kapitola: 334 Ministerstvo kultury

v Kč

Specifické ukazatele - výdaje	2022	2023	2024
Výdaje na výzkum, vývoj a inovace celkem	513 431 160	513 431 160	513 431 160
Výdaje dle zákona o majetkovém vyrovnání s církvemi a náboženskými společnostmi	3 249 424 925	3 223 393 985	3 198 287 178
v tom: finanční náhrada	2 310 335 475	2 356 542 185	2 403 673 028
příspěvek na podporu činnosti dotčených církví a náboženských společností	939 089 450	866 851 800	794 614 150
Výdaje na zabezpečení plnění úkolů Ministerstva kultury	436 371 581	440 655 841	444 263 490
v tom: rozvoj a obnova materiálně technické základny	19 880 000	19 880 000	19 880 000
výdaje na činnost úřadu	364 162 901	372 691 471	376 658 490
platby mezinárodním společenstvem a dalším organizacím	47 725 000	47 725 000	47 725 000
program pro ochranu měkkých cílů v oblasti kultury	0	0	0
výdaje spojené s výkonem předsednictví ČR v Radě Evropské unie	4 603 680	359 370	0
Příspěvkové organizace zřízené Ministerstvem kultury	8 168 143 558	7 146 657 028	7 536 723 459
v tom: příspěvek na provoz příspěvkovým organizacím	5 476 855 299	5 501 520 028	5 501 820 028
program péče o národní kulturní poklad a dědictví	700 000 000	700 000 000	1 000 000 000
rozvoj a obnova materiálně technické základny státních kulturních zařízení	815 037 000	932 037 000	1 021 803 431
společné projekty spolufinancované z prostředků finančních mechanismů	650 000	100 000	100 000
kulturní dědictví ve vlastnictví státu, podporované evropskými fondy	1 175 601 259	13 000 000	13 000 000

pokračování na další straně

## Specifické ukazatele rozpočtových kapitol v letech 2022 až 2024

- pokračování z předchozí strany

### Kapitola: 334 Ministerstvo kultury

v Kč

Specifické ukazatele - výdaje	2022	2023	2024
Kulturní služby, podpora živého umění	1 612 261 700	950 261 700	980 261 700
v tom: program státní podpory profesionálních divadel a stálých profesionálních symfonických orchestrů a pěveckých sborů	400 000 000	300 000 000	300 000 000
kulturní aktivity	684 055 300	612 055 300	642 055 300
veřejné informační služby knihoven	38 206 400	38 206 400	38 206 400
rozvoj kulturního a kreativního sektoru	490 000 000	0	0
Záchrana a obnova kulturních památek, veřejné služby muzeí	762 000 000	763 000 000	763 000 000
v tom: programy ochrany a péče o kulturní statky	76 000 000	77 000 000	77 000 000
programy na záchranu a obnovu kulturních památek	686 000 000	686 000 000	686 000 000
Podpora kultury národnostních menšin	33 000 000	33 000 000	33 000 000
v tom: podpora projektů integrace příslušníků romské komunity	2 000 000	2 000 000	2 000 000
podpora kulturních aktivit národnostních menšin a informací v jazycích národnostních menšin	31 000 000	31 000 000	31 000 000
Podpora rozvoje a obnovy materiálně technické základny regionálních kulturních zařízení	365 000 000	311 000 000	137 000 000
Státní fond kinematografie	997 313 877	982 400 000	992 400 000
v tom: dotace na filmové pobídky	800 000 000	800 000 000	800 000 000
ostatní dotace	197 313 877	182 400 000	192 400 000
Státní fond kultury České republiky	2 500 000	2 500 000	2 500 000
<b>Výdaje celkem</b>	<b>16 139 446 801</b>	<b>14 366 299 714</b>	<b>14 600 866 987</b>

## Specifické ukazatele rozpočtových kapitol v letech 2022 až 2024

### Kapitola: 335 Ministerstvo zdravotnictví

v Kč

Specifické ukazatele - výdaje	2022	2023	2024
Výdaje na státní správu	2 526 418 995	2 423 963 563	2 423 311 723
v tom: výdaje spojené s výkonem předsednictví ČR v Radě Evropské unie	3 259 200	651 840	0
ostatní výdaje na státní správu	2 523 159 795	2 423 311 723	2 423 311 723
Výzkum a vývoj ve zdravotnictví	1 825 748 318	1 825 748 318	1 825 748 318
Lůžková péče	1 095 762 998	2 529 262 998	1 559 262 998
Zvláštní zdravotnická zařízení a služby pro zdravotnictví	9 222 449 101	1 268 949 101	1 268 949 101
Zdravotnické programy	8 340 281 206	260 457 206	260 457 206
Ostatní činnosti ve zdravotnictví	770 752 537	770 196 538	740 196 538
<b>Výdaje celkem</b>	<b>23 781 413 155</b>	<b>9 078 577 724</b>	<b>8 077 925 884</b>

## Specifické ukazatele rozpočtových kapitol v letech 2022 až 2024

### Kapitola: 336 Ministerstvo spravedlnosti

v Kč

Specifické ukazatele - výdaje	2022	2023	2024
Výdajový blok - Výdaje justiční část	21 009 236 458	21 504 550 268	20 993 246 588
v tom: platy soudců	5 481 953 900	5 555 753 900	5 555 753 900
platy státních zástupců	1 835 254 900	1 911 654 900	1 911 654 900
výdaje spojené s výkonem předsednictví ČR v Radě Evropské unie	24 553 920	2 113 680	0
ostatní výdaje justiční části	13 667 473 738	14 035 027 788	13 525 837 788
Výdajový blok - Výdaje vězeňská část	12 757 408 405	12 793 338 244	12 909 538 244
v tom: dávky důchodového pojištění	947 698 000	1 011 940 000	1 082 140 000
ostatní sociální dávky	960 210 000	1 016 210 000	1 062 210 000
ostatní výdaje vězeňské části	10 849 500 405	10 765 188 244	10 765 188 244
<b>Výdaje celkem</b>	<b>33 766 644 863</b>	<b>34 297 888 512</b>	<b>33 902 784 832</b>

## Specifické ukazatele rozpočtových kapitol v letech 2022 až 2024

### Kapitola: 343 Úřad pro ochranu osobních údajů

v Kč

Specifické ukazatele - výdaje	2022	2023	2024
Výdaje na zabezpečení plnění úkolů Úřadu pro ochranu osobních údajů	169 176 395	167 177 809	165 798 808
v tom: výdaje spojené s výkonem předsednictví ČR v Radě Evropské unie	0	0	0
ostatní výdaje na zabezpečení plnění úkolů Úřadu pro ochranu osobních údajů	169 176 395	167 177 809	165 798 808
<b>Výdaje celkem</b>	<b>169 176 395</b>	<b>167 177 809</b>	<b>165 798 808</b>

## Specifické ukazatele rozpočtových kapitol v letech 2022 až 2024

### Kapitola: 344 Úřad průmyslového vlastnictví

v Kč

Specifické ukazatele - výdaje	2022	2023	2024
Výdaje na zabezpečení plnění úkolů Úřadu průmyslového vlastnictví	210 829 783	204 507 943	204 507 943
v tom: výdaje spojené s výkonem předsednictví ČR v Radě Evropské unie	651 840	0	0
ostatní výdaje na zabezpečení plnění úkolů Úřadu průmyslového vlastnictví	210 177 943	204 507 943	204 507 943
<b>Výdaje celkem</b>	<b>210 829 783</b>	<b>204 507 943</b>	<b>204 507 943</b>

## Specifické ukazatele rozpočtových kapitol v letech 2022 až 2024

### Kapitola: 345 Český statistický úřad

v Kč

Specifické ukazatele - výdaje	2022	2023	2024
Výdaje na zabezpečení plnění úkolů Českého statistického úřadu	1 310 452 146	1 194 870 242	1 164 870 242
v tom: výdaje na volby a referenda	5 000 000	5 000 000	5 000 000
výdaje na Sčítání lidu, domů a bytů	16 107 484	0	0
výdaje spojené s výkonem předsednictví ČR v Radě Evropské unie	3 205 840	150 000	0
ostatní výdaje na zabezpečení plnění úkolů Českého statistického úřadu	1 286 138 822	1 189 720 242	1 159 870 242
<b>Výdaje celkem</b>	<b>1 310 452 146</b>	<b>1 194 870 242</b>	<b>1 164 870 242</b>

**Specifické ukazatele rozpočtových kapitol v letech 2022 až 2024****Kapitola: 346 Český úřad zeměměřický a katastrální**

v Kč

Specifické ukazatele - výdaje	2022	2023	2024
Výdaje na zabezpečení plnění úkolů Českého úřadu zeměměřického a katastrálního	3 767 404 895	3 701 648 145	3 695 848 145
<b>Výdaje celkem</b>	<b>3 767 404 895</b>	<b>3 701 648 145</b>	<b>3 695 848 145</b>

**Specifické ukazatele rozpočtových kapitol v letech 2022 až 2024****Kapitola: 348 Český báňský úřad**

v Kč

Specifické ukazatele - výdaje	2022	2023	2024
Výdaje na zabezpečení plnění úkolů Českého báňského úřadu	173 293 668	174 382 501	169 628 578
<b>Výdaje celkem</b>	<b>173 293 668</b>	<b>174 382 501</b>	<b>169 628 578</b>

## Specifické ukazatele rozpočtových kapitol v letech 2022 až 2024

### Kapitola: 349 Energetický regulační úřad

v Kč

Specifické ukazatele - výdaje	2022	2023	2024
Výdaje na zabezpečení plnění úkolů Energetického regulačního úřadu	301 830 729	301 830 729	301 830 729
v tom: výdaje spojené s výkonem předsednictví ČR v Radě Evropské unie	0	0	0
ostatní výdaje na zabezpečení plnění úkolů Energetického regulačního úřadu	301 830 729	301 830 729	301 830 729
<b>Výdaje celkem</b>	<b>301 830 729</b>	<b>301 830 729</b>	<b>301 830 729</b>

## Specifické ukazatele rozpočtových kapitol v letech 2022 až 2024

### Kapitola: 353 Úřad pro ochranu hospodářské soutěže

v Kč

Specifické ukazatele - výdaje	2022	2023	2024
Výdaje na zabezpečení plnění úkolů Úřadu pro ochranu hospodářské soutěže	257 975 281	257 323 441	257 323 441
v tom: výdaje spojené s výkonem předsednictví ČR v Radě Evropské unie	2 695 840	0	0
ostatní výdaje na zabezpečení plnění úkolů Úřadu pro ochranu hospodářské soutěže	255 279 441	257 323 441	257 323 441
<b>Výdaje celkem</b>	<b>257 975 281</b>	<b>257 323 441</b>	<b>257 323 441</b>

**Specifické ukazatele rozpočtových kapitol v letech 2022 až 2024****Kapitola: 355 Ústav pro studium totalitních režimů**

v Kč

Specifické ukazatele - výdaje	2022	2023	2024
Výdaje na zabezpečení plnění úkolů OSS Ústavu pro studium totalitních režimů	105 955 314	99 955 314	99 955 314
Výdaje na zabezpečení plnění úkolů Archivu bezpečnostních složek	87 897 975	87 897 975	87 897 975
<b>Výdaje celkem</b>	<b>193 853 289</b>	<b>187 853 289</b>	<b>187 853 289</b>

## Specifické ukazatele rozpočtových kapitol v letech 2022 až 2024

### Kapitola: 358 Ústavní soud

v Kč

Specifické ukazatele - výdaje	2022	2023	2024
Výdaje na zabezpečení plnění úkolů Ústavního soudu	236 988 895	222 217 595	208 191 095
v tom: platy soudců	39 463 200	39 463 200	39 463 200
ostatní výdaje na zajištění činnosti Ústavního soudu	197 525 695	182 754 395	168 727 895
<b>Výdaje celkem</b>	<b>236 988 895</b>	<b>222 217 595</b>	<b>208 191 095</b>

**Specifické ukazatele rozpočtových kapitol v letech 2022 až 2024****Kapitola: 359 Úřad Národní rozpočtové rady**

v Kč

Specifické ukazatele - výdaje	2022	2023	2024
Výdaje na zabezpečení plnění úkolů Úřadu Národní rozpočtové rady	23 775 531	25 508 531	25 530 531
<b>Výdaje celkem</b>	<b>23 775 531</b>	<b>25 508 531</b>	<b>25 530 531</b>

**Specifické ukazatele rozpočtových kapitol v letech 2022 až 2024****Kapitola: 361 Akademie věd České republiky**

v Kč

Specifické ukazatele - výdaje	2022	2023	2024
Infrastruktura výzkumu	7 002 087 138	7 002 087 138	7 002 087 138
Programy výzkumu	0	0	0
<b>Výdaje celkem</b>	<b>7 002 087 138</b>	<b>7 002 087 138</b>	<b>7 002 087 138</b>

## Specifické ukazatele rozpočtových kapitol v letech 2022 až 2024

### Kapitola: 362 Národní sportovní agentura

v Kč

Specifické ukazatele - výdaje	2022	2023	2024
Výdaje na zabezpečení plnění úkolů Národní sportovní agentury	188 061 386	172 138 448	172 138 448
Dotace do oblasti sportu	5 735 733 338	5 751 656 276	5 751 656 276
v tom: rozvoj a podpora sportu	3 955 723 902	3 721 646 840	3 721 646 840
sportovní reprezentace	1 499 932 647	1 699 932 647	1 699 932 647
podpora významných sportovních akcí	280 076 789	330 076 789	330 076 789
<b>Výdaje celkem</b>	<b>5 923 794 724</b>	<b>5 923 794 724</b>	<b>5 923 794 724</b>

**Specifické ukazatele rozpočtových kapitol v letech 2022 až 2024****Kapitola: 363 Nejvyšší stavební úřad**

v Kč

Specifické ukazatele - výdaje	2022	2023	2024
Výdaje na zabezpečení plnění úkolů Nejvyššího stavebního úřadu	0	0	0
Výdaje spojené s výkonem předsednictví ČR v Radě Evropské unie	0	0	0
<b>Výdaje celkem</b>	<b>0</b>	<b>0</b>	<b>0</b>

## Specifické ukazatele rozpočtových kapitol v letech 2022 až 2024

### Kapitola: 371 Úřad pro dohled nad hospodařením politických stran a politických hnutí

v Kč

Specifické ukazatele - výdaje	2022	2023	2024
Výdaje na zabezpečení plnění úkolů Úřadu pro dohled nad hospodařením politických stran a politických hnutí	33 084 850	33 084 850	33 084 850
<b>Výdaje celkem</b>	<b>33 084 850</b>	<b>33 084 850</b>	<b>33 084 850</b>

**Specifické ukazatele rozpočtových kapitol v letech 2022 až 2024****Kapitola: 372 Rada pro rozhlasové a televizní vysílání**

v Kč

Specifické ukazatele - výdaje	2022	2023	2024
Výdaje na zabezpečení plnění úkolů Rady pro rozhlasové a televizní vysílání celkem	69 596 478	69 596 478	69 596 478
<b>Výdaje celkem</b>	<b>69 596 478</b>	<b>69 596 478</b>	<b>69 596 478</b>

**Specifické ukazatele rozpočtových kapitol v letech 2022 až 2024****Kapitola: 373 Úřad pro přístup k dopravní infrastruktuře**

v Kč

Specifické ukazatele - výdaje	2022	2023	2024
Výdaje na zabezpečení plnění úkolů Úřadu pro přístup k dopravní infrastruktuře	22 713 300	22 713 300	22 713 300
<b>Výdaje celkem</b>	<b>22 713 300</b>	<b>22 713 300</b>	<b>22 713 300</b>

## Specifické ukazatele rozpočtových kapitol v letech 2022 až 2024

### Kapitola: 374 Správa státních hmotných rezerv

v Kč

Specifické ukazatele - výdaje	2022	2023	2024
Civilní připravenost na krizové stavy	2 757 116 056	2 752 116 056	2 752 116 056
Zabezpečení potřeb ozbrojených sil	6 920 000	6 920 000	6 920 000
<b>Výdaje celkem</b>	<b>2 764 036 056</b>	<b>2 759 036 056</b>	<b>2 759 036 056</b>

## Specifické ukazatele rozpočtových kapitol v letech 2022 až 2024

### Kapitola: 375 Státní úřad pro jadernou bezpečnost

v Kč

Specifické ukazatele - výdaje	2022	2023	2024
Výdaje na zabezpečení plnění úkolů Státního úřadu pro jadernou bezpečnost	474 094 730	472 194 730	472 194 730
v tom: výdaje Státního úřadu pro jadernou bezpečnost na výkon funkcí	470 996 730	472 194 730	472 194 730
výdaje Státního úřadu pro jadernou bezpečnost na rozvojové programy	0	0	0
výdaje spojené s výkonem předsednictví ČR v Radě Evropské unie	3 098 000	0	0
<b>Výdaje celkem</b>	<b>474 094 730</b>	<b>472 194 730</b>	<b>472 194 730</b>

## Specifické ukazatele rozpočtových kapitol v letech 2022 až 2024

### Kapitola: 376 Generální inspekce bezpečnostních sborů

v Kč

Specifické ukazatele - výdaje	2022	2023	2024
Výdaje na zabezpečení plnění úkolů Generální inspekce bezpečnostních sborů	413 835 198	413 835 198	413 835 198
Sociální dávky	76 066 061	87 511 105	99 907 289
<b>Výdaje celkem</b>	<b>489 901 259</b>	<b>501 346 303</b>	<b>513 742 487</b>

## Specifické ukazatele rozpočtových kapitol v letech 2022 až 2024

### Kapitola: 377 Technologická agentura České republiky

v Kč

Specifické ukazatele - výdaje	2022	2023	2024
Výdaje Kanceláře Technologické agentury ČR	258 417 614	228 445 000	228 445 000
Dotace jiným subjektům	5 818 237 215	5 180 237 215	5 180 237 215
<b>Výdaje celkem</b>	<b>6 076 654 829</b>	<b>5 408 682 215</b>	<b>5 408 682 215</b>

**Specifické ukazatele rozpočtových kapitol v letech 2022 až 2024****Kapitola: 378 Národní úřad pro kybernetickou a informační bezpečnost**

v Kč

Specifické ukazatele - výdaje	2022	2023	2024
Výdaje na zabezpečení plnění úkolů Národního úřadu pro kybernetickou a informační bezpečnost	556 844 958	542 183 755	837 247 688
Výdaje spojené s výkonem předsednictví ČR v Radě Evropské unie	651 840	0	0
<b>Výdaje celkem</b>	<b>557 496 798</b>	<b>542 183 755</b>	<b>837 247 688</b>

**Specifické ukazatele rozpočtových kapitol v letech 2022 až 2024****Kapitola: 381 Nejvyšší kontrolní úřad**

v Kč

Specifické ukazatele - výdaje	2022	2023	2024
Výdaje na zabezpečení plnění úkolů Nejvyššího kontrolního úřadu	808 940 731	603 315 311	603 315 311
<b>Výdaje celkem</b>	<b>808 940 731</b>	<b>603 315 311</b>	<b>603 315 311</b>

**Specifické ukazatele rozpočtových kapitol v letech 2022 až 2024****Kapitola: 396 Státní dluh**

v Kč

Specifické ukazatele - výdaje	2022	2023	2024
Obsluha státního dluhu	44 966 880 286	49 966 880 286	56 966 880 286
<b>Výdaje celkem</b>	<b>44 966 880 286</b>	<b>49 966 880 286</b>	<b>56 966 880 286</b>

## Specifické ukazatele rozpočtových kapitol v letech 2022 až 2024

### Kapitola: 397 Operace státních finančních aktiv

v Kč

Specifické ukazatele - výdaje	2022	2023	2024
Transfery do jiných kapitol	18 940 000 000	205 000 000	0
v tom: transfery pro výdaje státu na sociální politiku	18 500 000 000	0	0
ostatní transfery do jiných kapitol	440 000 000	205 000 000	0
Ostatní výdaje	215 000 000	195 000 000	215 000 000
<b>Výdaje celkem</b>	<b>19 155 000 000</b>	<b>400 000 000</b>	<b>215 000 000</b>

## Specifické ukazatele rozpočtových kapitol v letech 2022 až 2024

### Kapitola: 398 Všeobecná pokladní správa

v Kč

Specifické ukazatele - výdaje	2022	2023	2024
Vládní rozpočtová rezerva	5 800 000 000	6 000 000 000	6 000 000 000
Rezerva na řešení krizových situací, jejich předcházení a odstraňování jejich následků (zákon č. 240/2000 Sb., ve znění pozdějších předpisů)	140 000 000	140 000 000	140 000 000
Rezerva na mimořádné výdaje podle zákona č. 239/2000 Sb., o integrovaném záchranném systému	60 000 000	60 000 000	60 000 000
Stavební spoření	4 300 000 000	4 400 000 000	4 400 000 000
Podpora exportu; majetková újma; státní záruky; investiční pobídky	561 210 000	261 620 000	256 500 000
Sociální výdaje; náhrady; neziskové a podobné organizace	9 057 330 000	9 141 830 000	9 281 070 000
Finanční vztahy státního rozpočtu k rozpočtům krajů (s výjimkou hlavního města Prahy) - viz příloha č. 5	1 743 662 300	1 905 846 200	2 072 388 500
Finanční vztahy státního rozpočtu k rozpočtům obcí v úhrnech po jednotlivých krajích (s výjimkou hlavního města Prahy) - viz příloha č. 6	10 243 159 300	10 251 683 200	10 251 683 200
Finanční vztah státního rozpočtu k rozpočtu hlavního města Prahy - viz příloha č. 7	1 236 449 400	1 241 141 100	1 246 067 400
Další prostředky pro územní samosprávné celky	85 000 000	85 000 000	85 000 000
Transfery veřejným rozpočtům ústřední úrovně	138 925 744 507	139 225 744 507	139 325 744 507
Ostatní výdaje	5 405 751 830	9 651 462 929	15 620 962 446
Odvody do rozpočtu Evropské unie	58 000 000 000	60 000 000 000	61 000 000 000
Výdaje vedené v informačním systému programového financování EDS/SMVS celkem	355 000 000	355 000 000	355 000 000
Prostředky na odstraňování důsledků povodní a na následnou obnovu	0	0	0
Výdaje vzniklé v průběhu roku, které nelze věcně zařadit do ostatních specifických ukazatelů	0	0	0
<b>Výdaje celkem</b>	<b>235 913 307 337</b>	<b>242 719 327 936</b>	<b>250 094 416 053</b>

## Příjmy kapitol státního rozpočtu podle druhů

Tabulka č. 11 – rok 2023

Tabulka č. 12 – rok 2024

PŘÍJMY STÁTNÍHO ROZPOČTU PODLE KAPITOL  
DRUHOVÉ TRŽIDĚNÍ  
v Kč

K a p i t o l a	111 (mimo 1119)	1111	1112	1113	112 (mimo 1129)	11 (mimo 1119 a 1129)	121 (mimo 1219)	1211	122 a 123	12 (mimo 1219)	132	133	134
	Daně z příjmů fyzických osob	Daň z příjmů fyzických osob placená plátcí	Daň z příjmů fyzických osob placená poplatníky	Daň z příjmů fyzických osob vybíraná srážkou	Daně z příjmů právnických osob	Daně z příjmů, zisku a kapitálových výnosů	Obecné daně ze zboží a služeb v tuzemsku	Daň z přidané hodnoty	Zvláštní daně a poplatky ze zboží a služeb v tuzemsku	Daně ze zboží a služeb v tuzemsku	Daně a poplatky z provozu motorových vozidel	Poplatky a odvody v oblasti životního prostředí	Místní poplatky z vybraných činností a služeb
301 Kancelář prezidenta republiky 302 Poslanecká sněmovna Parlamentu 303 Senát Parlamentu 304 Úřad vlády České republiky 305 Bezpečnostní informační služba 306 Ministerstvo zahraničních věcí 307 Ministerstvo obrany 308 Národní bezpečnostní úřad 309 Kancelář veřejného ochránce práv 312 Ministerstvo financí 313 Ministerstvo práce a sociálních věcí 314 Ministerstvo vnitra 315 Ministerstvo životního prostředí 317 Ministerstvo pro místní rozvoj 321 Grantová agentura České republiky 322 Ministerstvo průmyslu a obchodu 327 Ministerstvo dopravy 328 Český telekomunikační úřad 329 Ministerstvo zemědělství 333 Ministerstvo školství, mládeže a tělovýchovy 334 Ministerstvo kultury 335 Ministerstvo zdravotnictví 336 Ministerstvo spravedlnosti 343 Úřad pro ochranu osobních údajů 344 Úřad průmyslového vlastnictví 345 Český statistický úřad 346 Český úřad zeměměřický a katastrální 348 Český báňský úřad 349 Energetický regulační úřad 353 Úřad pro ochranu hospodářské soutěže 355 Ústav pro studium totalitních režimů 358 Ústavní soud 359 Úřad Národní rozpočtové rady 361 Akademie věd České republiky 362 Národní sportovní agentura 363 Nejvyšší stavební úřad 371 Úřad pro dohled nad hospodařením politických stran a politických hnutí 372 Rada pro rozhlasové a televizní vysílání 373 Úřad pro přístup k dopravní infrastruktuře 374 Správa státních hmotných rezerv 375 Státní úřad pro jadernou bezpečnost 376 Generální inspekce bezpečnostních sborů 377 Technologická agentura České republiky 378 Národní úřad pro kybernetickou a informační bezpečnost 381 Nejvyšší kontrolní úřad 396 Státní dluh 397 Operace státních finančních aktiv 398 Všeobecná pokladní správa											59 000 000		
	106 800 000 000	88 400 000 000	3 500 000 000	14 900 000 000	123 000 000 000	229 800 000 000	321 900 000 000	321 900 000 000	179 300 000 000	501 200 000 000		1 650 000 000 400 000 000	
C E L K E M	106 800 000 000	88 400 000 000	3 500 000 000	14 900 000 000	123 000 000 000	229 800 000 000	321 900 000 000	321 900 000 000	179 300 000 000	501 200 000 000		0 2 109 000 000	0

**PŘÍJMY STÁTNÍHO ROZPOČTU PODLE KAPITOL**  
**DRUHOVÉ TRÍDĚNÍ**  
v Kč

K a p i t o l a	135	136	137	138	13	140 (mimo 1409)	14 (mimo 1409)	151	152 (mimo 1529)	15 (mimo 1529)	161	162		163
	Ostatní odvody z vybraných činností a služeb	Správní a soudní poplatky	Poplatky na činnost správních úřadů	Daně, poplatky a jiná obdobná peněžitá plnění v oblasti hazardních her	Daně a poplatky z vybraných činností a služeb	Daně a cla za zboží a služby ze zahraničí	Daně a cla za zboží a služby ze zahraničí	Daně z majetku	Daně z majetkových a kapitálových převodů	Majetkové daně	Pojistné na sociální zabezpečení a příspěvek na státní politiku zaměstnanosti	Příjmy související s pojistným na sociální zabezpečení	z toho: Pojistné na důchodové pojištění (z PSP 161+162)	Pojistné na veřejné zdravotní pojištění
301 Kancelář prezidenta republiky														
302 Poslanecká sněmovna Parlamentu														
303 Senát Parlamentu														
304 Úřad vlády České republiky														
305 Bezpečnostní informační služba														
306 Ministerstvo zahraničních věcí		900 000 000			900 000 000									
307 Ministerstvo obrany		100 000			100 000						5 327 739 089			4 766 028 578
308 Národní bezpečnostní úřad		300 000			300 000									
309 Kancelář veřejného ochránce práv														
312 Ministerstvo financí	34 000 000	18 400 000			52 400 000						798 137 093			713 988 453
313 Ministerstvo práce a sociálních věcí		5 000 000			5 000 000						594 087 790 881	546 633 039	531 941 337 692	
314 Ministerstvo vnitra		20 000 000			20 000 000						9 638 398 734		8 622 259 513	
315 Ministerstvo životního prostředí	51 990 474	997 582			111 988 056									
317 Ministerstvo pro místní rozvoj		1 700 000			1 700 000									
321 Grantová agentura České republiky														
322 Ministerstvo průmyslu a obchodu	121 310 106	50 000 000			171 310 106									
327 Ministerstvo dopravy		185 000 000			185 000 000									
328 Český telekomunikační úřad		30 000 000			30 000 000									
329 Ministerstvo zemědělství		12 000 000			12 000 000									
333 Ministerstvo školství, mládeže a tělovýchovy		700 000			700 000									
334 Ministerstvo kultury		40 000			40 000									
335 Ministerstvo zdravotnictví		30 000 000			30 000 000									
336 Ministerstvo spravedlnosti		1 434 420 000			1 434 420 000						1 396 363 426		1 240 220 551	
343 Úřad pro ochranu osobních údajů														
344 Úřad průmyslového vlastnictví		80 000 000			80 000 000									
345 Český statistický úřad														
346 Český úřad zeměměřický a katastrální		1 200 000 000			1 200 000 000									
348 Český báňský úřad	259 952 371	150 000			260 102 371									
349 Energetický regulační úřad		3 111 800	299 906 100		303 017 900									
353 Úřad pro ochranu hospodářské soutěže		3 800 000			3 800 000									
355 Ústav pro studium totalitních režimů														
358 Ústavní soud														
359 Úřad Národní rozpočtové rady														
361 Akademie věd České republiky														
362 Národní sportovní agentura														
363 Nejvyšší stavební úřad														
371 Úřad pro dohled nad hospodařením politických stran a politických hnutí														
372 Rada pro rozhlasové a televizní vysílání		4 450 000			4 450 000									
373 Úřad pro přístup k dopravní infrastruktuře														
374 Správa státních hmotných rezerv														
375 Státní úřad pro jadernou bezpečnost			234 961 000		234 961 000									
376 Generální inspekce bezpečnostních sborů											71 599 998		64 304 633	
377 Technologická agentura České republiky														
378 Národní úřad pro kybernetickou a informační bezpečnost														
381 Nejvyšší kontrolní úřad														
396 Státní dluh														
397 Operace státních finančních aktiv					1 650 000 000									
398 Všeobecná pokladni správa				5 290 000 000	5 690 000 000	180 000	180 000							
<b>C E L K E M</b>	<b>467 252 951</b>	<b>3 980 169 382</b>	<b>534 867 100</b>	<b>5 290 000 000</b>	<b>12 381 289 433</b>	<b>180 000</b>	<b>180 000</b>	<b>0</b>	<b>0</b>	<b>0</b>	<b>611 320 029 221</b>	<b>546 633 039</b>	<b>547 348 139 420</b>	<b>0</b>

DRUHOVÉ TRŽDĚNÍ  
v Kč

Kapitola	169	16	170,1119,1129,1219, 1409,1529	17 (včetně 1119,1129,1219, 1409,1529)	1		211	212	213	214	215	21	221
	Zrušené daně z objemu mezd	Povinné pojistné	Ostatní daňové příjmy	Ostatní daňové příjmy	DAŇOVÉ PŘÍJMY CELKEM	Z daňových příjmů celkem: příjmy z daní a poplatků	Příjmy z vlastní činnosti	Odvody přebytků organizací s přímým vztahem	Příjmy z pronájmu majetku	Výnosy z finančního majetku	Soudní poplatky	Příjmy z vlastní činnosti a odvody přebytků organizací s přímým vztahem	Přijaté sankční platby
301 Kancelář prezidenta republiky							60 000					60 000	
302 Poslanecká sněmovna Parlamentu							14 000 000		1 300 000			15 300 000	
303 Senát Parlamentu							2 000 000		900 000			2 900 000	
304 Úřad vlády České republiky							50 000		750 000			800 000	
305 Bezpečnostní informační služba							250 000 000					250 000 000	
306 Ministerstvo zahraničních věcí					900 000 000	900 000 000	650 000		3 000 000			3 650 000	
307 Ministerstvo obrany		5 327 739 089			5 327 839 089	100 000	41 979 857	100 000 000	30 500 000			172 479 857	15 000
308 Národní bezpečnostní úřad					300 000	300 000	500 000			50 000		550 000	
309 Kancelář veřejného ochránce práv									250 000			250 000	
312 Ministerstvo financí		798 137 093			850 537 093	52 400 000	62 921 000		115 394 000	8 141 000		186 456 000	1 086 350 000
313 Ministerstvo práce a sociálních věcí		594 634 423 920	750 000 000	750 000 000	595 389 423 920	755 000 000			2 230 000			2 230 000	
314 Ministerstvo vnitra		9 638 398 734			9 658 398 734	20 000 000	178 056 200		40 494 120	807 000		219 357 320	1 942 000
315 Ministerstvo životního prostředí					111 988 056	111 988 056	700 000	8 000 000	8 053 600			16 753 600	
317 Ministerstvo pro místní rozvoj					1 700 000	1 700 000			65 000 000			65 000 000	
321 Grantová agentura České republiky													
322 Ministerstvo průmyslu a obchodu					171 310 106	171 310 106	35 000 000		3 550 000	3 000 000 000		3 038 550 000	58 550 000
327 Ministerstvo dopravy					185 000 000	185 000 000	46 300 000	100 000 000	34 617 000	15 000		180 932 000	1 068 000
328 Český telekomunikační úřad					30 000 000	30 000 000	1 029 780 000		70 000			1 029 850 000	5 380 000
329 Ministerstvo zemědělství					12 000 000	12 000 000	210 150 000	500 000 000	279 628 000	5 087 000		994 865 000	98 672 000
333 Ministerstvo školství, mládeže a tělovýchovy					700 000	700 000			5 350 100	2 150		5 352 250	
334 Ministerstvo kultury					40 000	40 000		180 014 111	350 000			180 364 111	11 000
335 Ministerstvo zdravotnictví					30 000 000	30 000 000	2 400 000	3 500 000	2 272 000	208 000		8 380 000	37 540 000
336 Ministerstvo spravedlnosti		1 396 363 426			2 830 783 426	1 434 420 000	42 912 800		33 926 684	12 000		76 851 484	198 752 680
343 Úřad pro ochranu osobních údajů													1 000 000
344 Úřad průmyslového vlastnictví					80 000 000	80 000 000	19 000 000		10 000			19 010 000	
345 Český statistický úřad							750 000					750 000	
346 Český úřad zeměměřický a katastrální					1 200 000 000	1 200 000 000	218 810 000		1 190 000			220 000 000	
348 Český báňský úřad					260 102 371	260 102 371	5 000		140 000			145 000	1 950 000
349 Energetický regulační úřad					303 017 900	303 017 900							20 000 000
353 Úřad pro ochranu hospodářské soutěže					3 800 000	3 800 000							
355 Ústav pro studium totalitních režimů													
358 Ústavní soud													
359 Úřad Národní rozpočtové rady													
361 Akademie věd České republiky													
362 Národní sportovní agentura													
363 Nejvyšší stavební úřad													
371 Úřad pro dohled nad hospodařením politických stran a politických hnutí													
372 Rada pro rozhlasové a televizní vysílání					4 450 000	4 450 000							1 500 000
373 Úřad pro přístup k dopravní infrastruktuře													
374 Správa státních hmotných rezerv							4 400 000		30 600 000			35 000 000	
375 Státní úřad pro jadernou bezpečnost					234 961 000	234 961 000			150 000			150 000	250 000
376 Generální inspekce bezpečnostních sborů		71 599 998			71 599 998		85 000		100 000			185 000	
377 Technologická agentura České republiky													
378 Národní úřad pro kybernetickou a informační bezpečnost							200 000					200 000	200 000
381 Nejvyšší kontrolní úřad							308 000		1 200			309 200	
396 Státní dluh													
397 Operace státních finančních aktiv					1 650 000 000	1 650 000 000		10 000 000		800 000 000		810 000 000	
398 Všeobecná pokladní správa			1 050 000 000	1 050 000 000	737 740 180 000	737 740 180 000		3 000 000 000				3 000 000 000	
CELKEM	0	611 866 662 260	1 800 000 000	1 800 000 000	1 357 048 131 693	745 181 469 433	2 161 017 857	3 901 514 111	659 826 704	3 814 322 150	0	10 536 680 822	1 513 180 680

**PŘÍJMY STÁTNÍHO ROZPOČTU PODLE KAPITOL**  
**DRUHOVÉ TRŽDĚNÍ**  
v Kč

K a p i t o l a	222	22	231	232	234	235	236	239	23	241	242	243	244	245
	Přijaté vratky transferů a ostatní podobné příjmy	Přijaté sankční platby a vratky transferů	Přijmy z prodeje krátkodobého a drobného dlouhodobého majetku	Ostatní nedaňové příjmy	Přijmy z využívání výhradních práv k přírodním zdrojům	Přijmy za využívání dalších majetkových práv	Dobrovolné pojistné	Dočasné zatřídění příjmů	Přijmy z prodeje nekapitálového majetku a ostatní nedaňové příjmy	Splátky půjčených prostředků od podnikatelských subjektů	Splátky půjčených prostředků od obecně prospěšných společností a podobných subjektů	Splátky půjčených prostředků od veřejných rozpočtů ústřední úrovně	Splátky půjčených prostředků od veřejných rozpočtů územní úrovně	Splátky půjčených prostředků od zřízených a podobných subjektů
301 Kancelář prezidenta republiky									700 000					
302 Poslanecká sněmovna Parlamentu				700 000										
303 Senát Parlamentu									700 000					
304 Úřad vlády České republiky														
305 Bezpečnostní informační služba														
306 Ministerstvo zahraničních věcí			25 000	43 305 000					43 330 000					
307 Ministerstvo obrany		15 000	12 369 400	188 444 743					200 814 143					
308 Národní bezpečnostní úřad														
309 Kancelář veřejného ochránce práv														
312 Ministerstvo financí		1 086 350 000	1 200 000	105 754 000					106 954 000	83 479 000				
313 Ministerstvo práce a sociálních věcí	320 500 000	320 500 000		87 270 000			390 000 000		477 270 000					
314 Ministerstvo vnitra	17 520 000	19 462 000	5 580 000	329 355 680					334 935 680					
315 Ministerstvo životního prostředí	200 000	200 000	250 000	2 446 400					2 696 400					
317 Ministerstvo pro místní rozvoj														
321 Grantová agentura České republiky														
322 Ministerstvo průmyslu a obchodu		58 550 000		8 900 000					8 900 000	15 000 000				50 000 000
327 Ministerstvo dopravy		1 068 000												
328 Český telekomunikační úřad		5 380 000												
329 Ministerstvo zemědělství	322 727 000	421 399 000	160 000	290 116 000					290 276 000	20 000 000				
333 Ministerstvo školství, mládeže a tělovýchovy	20 000 000	20 000 000		846 350					846 350					88 000 000
334 Ministerstvo kultury		11 000												
335 Ministerstvo zdravotnictví	2 000 000	39 540 000		2 080 000					2 080 000					
336 Ministerstvo spravedlnosti	1 700 000	200 452 680	11 000	664 096 836					664 107 836					
343 Úřad pro ochranu osobních údajů		1 000 000												
344 Úřad průmyslového vlastnictví			1 000	400 000		136 587 000			136 988 000					
345 Český statistický úřad				250 000					250 000					
346 Český úřad zeměměřický a katastrální														
348 Český báňský úřad		1 950 000	9 000	112 000					121 000					
349 Energetický regulační úřad		20 000 000												
353 Úřad pro ochranu hospodářské soutěže				5 000 000					5 000 000					
355 Ústav pro studium totalitních režimů														
358 Ústavní soud														
359 Úřad Národní rozpočtové rady														
361 Akademie věd České republiky														
362 Národní sportovní agentura														
363 Nejvyšší stavební úřad														
371 Úřad pro dohled nad hospodařením politických stran a politických hnutí														
372 Rada pro rozhlasové a televizní vysílání		1 500 000												
373 Úřad pro přístup k dopravní infrastruktuře														
374 Správa státních hmotných rezerv														
375 Státní úřad pro jadernou bezpečnost		250 000												
376 Generální inspekce bezpečnostních sborů				25 000					25 000					
377 Technologická agentura České republiky														
378 Národní úřad pro kybernetickou a informační bezpečnost		200 000												
381 Nejvyšší kontrolní úřad				316 317					316 317					
396 Státní dluh														
397 Operace státních finančních aktiv	1 500 000	1 500 000												
398 Všeobecná pokladní správa	551 000 000	551 000 000		500 000 000					500 000 000	2 000 000	92 770 800		5 710 000	
<b>C E L K E M</b>	<b>1 237 147 000</b>	<b>2 750 327 680</b>	<b>19 605 400</b>	<b>2 230 118 326</b>	<b>0</b>	<b>136 587 000</b>	<b>390 000 000</b>	<b>0</b>	<b>2 776 310 726</b>	<b>120 479 000</b>	<b>92 770 800</b>	<b>0</b>	<b>5 710 000</b>	<b>138 000 000</b>

**PŘÍJMY STÁTNÍHO ROZPOČTU PODLE KAPITOL**  
 DRUHOVÉ TRŽDĚNÍ  
 v Kč

Kapitola	246	247	248	24	251	25	2	311	312	31	320	32	3	411
	Spátky půjčených prostředků od obyvatelstva	Spátky půjčených prostředků ze zahraničí	Spátky za úhradu dluhů nebo dodávek	Přijaté spátky půjčených prostředků	Přijmy sdílené s Evropskou unií	Přijmy sdílené s nadnárodním orgánem	NEDAŇOVÉ PŘÍJMY CELKEM	Přijmy z prodeje dlouhodobého majetku (kromě drobného)	Ostatní kapitálové příjmy	Přijmy z prodeje dlouhodobého majetku a ostatní kapitálové příjmy	Přijmy z prodeje dlouhodobého finančního majetku	Přijmy z prodeje dlouhodobého finančního majetku	KAPITÁLOVÉ PŘÍJMY CELKEM	Neinvestiční přijaté transfery od veřejných rozpočtů ústřední úrovně
301 Kancelář prezidenta republiky							60 000							
302 Poslanecká sněmovna Parlamentu							16 000 000							
303 Senát Parlamentu							2 900 000							
304 Úřad vlády České republiky							1 500 000							
305 Bezpečnostní informační služba							250 000 000							
306 Ministerstvo zahraničních věcí							46 980 000	3 020 000		3 020 000			3 020 000	
307 Ministerstvo obrany							373 309 000	48 500 000		48 500 000			48 500 000	
308 Národní bezpečnostní úřad							550 000							
309 Kancelář veřejného ochránce práv							250 000							
312 Ministerstvo financí				83 479 000	2 050 000 000	2 050 000 000	3 513 239 000	435 388 000		435 388 000	10 333 000	10 333 000	445 721 000	
313 Ministerstvo práce a sociálních věcí							800 000 000							
314 Ministerstvo vnitra							573 755 000	10 745 000		10 745 000			10 745 000	
315 Ministerstvo životního prostředí							19 650 000	19 900 350 000		19 900 350 000			19 900 350 000	
317 Ministerstvo pro místní rozvoj							65 000 000							
321 Grantová agentura České republiky							3 171 000 000							1 300 000 000
322 Ministerstvo průmyslu a obchodu				65 000 000			182 000 000							
327 Ministerstvo dopravy							1 035 230 000							
328 Český telekomunikační úřad			1 000 000	21 000 000			1 727 540 000	892 760 000		892 760 000			892 760 000	
329 Ministerstvo zemědělství														
333 Ministerstvo školství, mládeže a tělovýchovy				88 000 000			114 198 600							
334 Ministerstvo kultury							180 375 111							
335 Ministerstvo zdravotnictví							50 000 000							
336 Ministerstvo spravedlnosti							941 412 000							
343 Úřad pro ochranu osobních údajů							1 000 000							
344 Úřad průmyslového vlastnictví							155 998 000	2 000		2 000			2 000	
345 Český statistický úřad							1 000 000							
346 Český úřad zeměměřický a katastrální							220 000 000							
348 Český báňský úřad							2 216 000							
349 Energetický regulační úřad							20 000 000							
353 Úřad pro ochranu hospodářské soutěže							5 000 000							
355 Ústav pro studium totalitních režimů														
358 Ústavní soud														
359 Úřad Národní rozpočtové rady														
361 Akademie věd České republiky							1 500 000							
362 Národní sportovní agentura														
363 Nejvyšší stavební úřad							35 000 000	5 000 000		5 000 000			5 000 000	
371 Úřad pro dohled nad hospodařením politických stran a politických hnutí							400 000							
372 Rada pro rozhlasové a televizní vysílání							210 000							
373 Úřad pro přístup k dopravní infrastruktuře														
374 Správa státních hmotných rezerv														
375 Státní úřad pro jadernou bezpečnost														
376 Generální inspekce bezpečnostních sborů														
377 Technologická agentura České republiky														
378 Národní úřad pro kybernetickou a informační bezpečnost							400 000							
381 Nejvyšší kontrolní úřad							625 517							
396 Státní dluh														
397 Operace státních finančních aktiv							811 500 000							
398 Všeobecná pokladní správa		118 000 000		218 480 800			4 269 480 800							13 000 000 000
CELKEM	0	118 000 000	1 000 000	475 959 800	2 050 000 000	2 050 000 000	18 589 279 028	21 295 765 000	0	21 295 765 000	10 333 000	10 333 000	21 306 098 000	14 300 000 000

K a p i t o l a	4118	412	413	414	415	4153	416	41	421	4218	422	423	4233	424
	Neinvestiční převody z Národního fondu	Neinvestiční přijaté transfery od veřejných rozpočtů územní úrovně	Převody z vlastních fondů a ve vztahu k úřadům bez plné právní subjektivity	Převody z vlastních fondů přes rok	Neinvestiční přijaté transfery ze zahraničí	Neinvestiční transfery přijaté od Evropské unie	Neinvestiční přijaté transfery ze státních finančních aktiv	Neinvestiční přijaté transfery	Investiční přijaté transfery od veřejných rozpočtů ústřední úrovně	Investiční převody z Národního fondu	Investiční přijaté transfery od veřejných rozpočtů územní úrovně	Investiční přijaté transfery ze zahraničí	Investiční transfery přijaté od Evropské unie	Investiční přijaté transfery ze státních finančních aktiv
301 Kancelář prezidenta republiky 302 Poslanecká sněmovna Parlamentu 303 Senát Parlamentu 304 Úřad vlády České republiky 305 Bezpečnostní informační služba 306 Ministerstvo zahraničních věcí 307 Ministerstvo obrany 308 Národní bezpečnostní úřad 309 Kancelář veřejného ochránce práv 312 Ministerstvo financí 313 Ministerstvo práce a sociálních věcí 314 Ministerstvo vnitra 315 Ministerstvo životního prostředí 317 Ministerstvo pro místní rozvoj 321 Grantová agentura České republiky 322 Ministerstvo průmyslu a obchodu 327 Ministerstvo dopravy 328 Český telekomunikační úřad 329 Ministerstvo zemědělství 333 Ministerstvo školství, mládeže a tělovýchovy 334 Ministerstvo kultury 335 Ministerstvo zdravotnictví 336 Ministerstvo spravedlnosti 343 Úřad pro ochranu osobních údajů 344 Úřad průmyslového vlastnictví 345 Český statistický úřad 346 Český úřad zeměměřický a katastrální 348 Český báňský úřad 349 Energetický regulační úřad 353 Úřad pro ochranu hospodářské soutěže 355 Ústav pro studium totalitních režimů 358 Ústavní soud 359 Úřad Národní rozpočtové rady 361 Akademie věd České republiky 362 Národní sportovní agentura 363 Nejvyšší stavební úřad 371 Úřad pro dohled nad hospodařením politických stran a politických hnutí 372 Rada pro rozhlasové a televizní vysílání 373 Úřad pro přístup k dopravní infrastruktuře 374 Správa státních hmotných rezerv 375 Státní úřad pro jadernou bezpečnost 376 Generální inspekce bezpečnostních sborů 377 Technologická agentura České republiky 378 Národní úřad pro kybernetickou a informační bezpečnost 381 Nejvyšší kontrolní úřad 396 Státní dluh 397 Operace státních finančních aktiv 398 Všeobecná pokladní správa			2 000 000		41 200 000			41 200 000						
302 Český telekomunikační úřad 322 Ministerstvo průmyslu a obchodu 333 Ministerstvo školství, mládeže a tělovýchovy 343 Úřad pro ochranu osobních údajů 344 Úřad průmyslového vlastnictví 345 Český statistický úřad 346 Český úřad zeměměřický a katastrální 348 Český báňský úřad 349 Energetický regulační úřad 353 Úřad pro ochranu hospodářské soutěže 355 Ústav pro studium totalitních režimů 358 Ústavní soud 359 Úřad Národní rozpočtové rady 361 Akademie věd České republiky 362 Národní sportovní agentura 363 Nejvyšší stavební úřad 371 Úřad pro dohled nad hospodařením politických stran a politických hnutí 372 Rada pro rozhlasové a televizní vysílání 373 Úřad pro přístup k dopravní infrastruktuře 374 Správa státních hmotných rezerv 375 Státní úřad pro jadernou bezpečnost 376 Generální inspekce bezpečnostních sborů 377 Technologická agentura České republiky 378 Národní úřad pro kybernetickou a informační bezpečnost 381 Nejvyšší kontrolní úřad 396 Státní dluh 397 Operace státních finančních aktiv 398 Všeobecná pokladní správa			300 000 000					300 000 000						
CELKEM	0	0	302 000 000	0	41 200 000	0	0	14 643 200 000	0	0	0	0	0	0

K a p i t o l a	425	42	4		0
	Investiční převody z vlastních fondů a ve vztahu k útvarům bez plné právní subjektivity	Investiční přijaté transfery	PŘIJATÉ TRANSFERY CELKEM	NEDAŇOVÉ PŘÍJMY, KAPITÁLOVÉ PŘÍJMY A PŘIJATÉ TRANSFERY CELKEM	PŘÍJMY STÁTNÍHO ROZPOČTU CELKEM
301 Kancelář prezidenta republiky				60 000	60 000
302 Poslanecká sněmovna Parlamentu				16 000 000	16 000 000
303 Senát Parlamentu				2 900 000	2 900 000
304 Úřad vlády České republiky				1 500 000	1 500 000
305 Bezpečnostní informační služba				250 000 000	250 000 000
306 Ministerstvo zahraničních věcí				50 000 000	950 000 000
307 Ministerstvo obrany				421 809 000	5 749 648 089
308 Národní bezpečnostní úřad				550 000	850 000
309 Kancelář veřejného ochránce práv				250 000	250 000
312 Ministerstvo financí			41 200 000	4 000 160 000	4 850 697 093
313 Ministerstvo práce a sociálních věcí				800 000 000	596 189 423 920
314 Ministerstvo vnitra				584 500 000	10 242 898 734
315 Ministerstvo životního prostředí				19 920 000 000	20 031 988 056
317 Ministerstvo pro místní rozvoj				65 000 000	66 700 000
321 Grantová agentura České republiky					0
322 Ministerstvo průmyslu a obchodu			1 300 000 000	4 471 000 000	4 642 310 106
327 Ministerstvo dopravy				182 000 000	367 000 000
328 Český telekomunikační úřad				1 035 230 000	1 065 230 000
329 Ministerstvo zemědělství			2 000 000	2 622 300 000	2 634 300 000
333 Ministerstvo školství, mládeže a tělovýchovy				114 198 600	114 898 600
334 Ministerstvo kultury				180 375 111	180 415 111
335 Ministerstvo zdravotnictví				50 000 000	80 000 000
336 Ministerstvo spravedlnosti			300 000 000	1 241 412 000	4 072 195 426
343 Úřad pro ochranu osobních údajů				1 000 000	1 000 000
344 Úřad průmyslového vlastnictví				156 000 000	236 000 000
345 Český statistický úřad				1 000 000	1 000 000
346 Český úřad zeměměřický a katastrální				220 000 000	1 420 000 000
348 Český báňský úřad				2 216 000	262 318 371
349 Energetický regulační úřad				20 000 000	323 017 900
353 Úřad pro ochranu hospodářské soutěže				5 000 000	8 800 000
355 Ústav pro studium totalitních režimů					0
358 Ústavní soud					0
359 Úřad Národní rozpočtové rady					0
361 Akademie věd České republiky					0
362 Národní sportovní agentura					0
363 Nejvyšší stavební úřad					0
371 Úřad pro dohled nad hospodařením politických stran a politických hnutí					0
372 Rada pro rozhlasové a televizní vysílání				1 500 000	5 950 000
373 Úřad pro přístup k dopravní infrastruktuře					0
374 Správa státních hmotných rezerv				40 000 000	40 000 000
375 Státní úřad pro jadernou bezpečnost				400 000	235 361 000
376 Generální inspekce bezpečnostních sborů				210 000	71 809 998
377 Technologická agentura České republiky					0
378 Národní úřad pro kybernetickou a informační bezpečnost				400 000	400 000
381 Nejvyšší kontrolní úřad				625 517	625 517
396 Státní dluh					0
397 Operace státních finančních aktiv				811 500 000	2 461 500 000
398 Všeobecná pokladní správa			13 000 000 000	17 269 480 800	755 009 660 800
C E L K E M	0	0	14 643 200 000	54 538 577 028	1 411 586 708 721

PŘÍJMY STÁTNÍHO ROZPOČTU PODLE KAPITOL  
DRUHOVÉ TRŽDĚNÍ  
v Kč

K a p i t o l a	111 (mimo 1119)	1111	1112	1113	112 (mimo 1129)	11 (mimo 1119 a 1129)	121 (mimo 1219)	1211	122 a 123	12 (mimo 1219)	132	133	134
	Daně z příjmů fyzických osob	Daň z příjmů fyzických osob placená plátcí	Daň z příjmů fyzických osob placená poplatníky	Daň z příjmů fyzických osob vybíraná srážkou	Daně z příjmů právnických osob	Daně z příjmů, zisku a kapitálových výnosů	Obecné daně ze zboží a služeb v tuzemsku	Daň z přidané hodnoty	Zvláštní daně a poplatky ze zboží a služeb v tuzemsku	Daně ze zboží a služeb v tuzemsku	Daně a poplatky z provozu motorových vozidel	Poplatky a odvody v oblasti životního prostředí	Místní poplatky z vybraných činností a služeb
301 Kancelář prezidenta republiky 302 Poslanecká sněmovna Parlamentu 303 Senát Parlamentu 304 Úřad vlády České republiky 305 Bezpečnostní informační služba 306 Ministerstvo zahraničních věcí 307 Ministerstvo obrany 308 Národní bezpečnostní úřad 309 Kancelář veřejného ochránce práv 312 Ministerstvo financí 313 Ministerstvo práce a sociálních věcí 314 Ministerstvo vnitra 315 Ministerstvo životního prostředí 317 Ministerstvo pro místní rozvoj 321 Grantová agentura České republiky 322 Ministerstvo průmyslu a obchodu 327 Ministerstvo dopravy 328 Český telekomunikační úřad 329 Ministerstvo zemědělství 333 Ministerstvo školství, mládeže a tělovýchovy 334 Ministerstvo kultury 335 Ministerstvo zdravotnictví 336 Ministerstvo spravedlnosti 343 Úřad pro ochranu osobních údajů 344 Úřad průmyslového vlastnictví 345 Český statistický úřad 346 Český úřad zeměměřický a katastrální 348 Český báňský úřad 349 Energetický regulační úřad 353 Úřad pro ochranu hospodářské soutěže 355 Ústav pro studium totalitních režimů 358 Ústavní soud 359 Úřad Národní rozpočtové rady 361 Akademie věd České republiky 362 Národní sportovní agentura 363 Nejvyšší stavební úřad 371 Úřad pro dohled nad hospodařením politických stran a politických hnutí 372 Rada pro rozhlasové a televizní vysílání 373 Úřad pro přístup k dopravní infrastruktuře 374 Správa státních hmotných rezerv 375 Státní úřad pro jadernou bezpečnost 376 Generální inspekce bezpečnostních sborů 377 Technologická agentura České republiky 378 Národní úřad pro kybernetickou a informační bezpečnost 381 Nejvyšší kontrolní úřad 396 Státní dluh 397 Operace státních finančních aktiv 398 Všeobecná pokladní správa											59 000 000		
	111 400 000 000	92 900 000 000	3 700 000 000	14 800 000 000	137 900 000 000	249 300 000 000	329 500 000 000	329 500 000 000	180 900 000 000	510 400 000 000		1 700 000 000 500 000 000	
C E L K E M	111 400 000 000	92 900 000 000	3 700 000 000	14 800 000 000	137 900 000 000	249 300 000 000	329 500 000 000	329 500 000 000	180 900 000 000	510 400 000 000	0	2 259 000 000	0

**PŘÍJMY STÁTNÍHO ROZPOČTU PODLE KAPITOL**  
**DRUHOVÉ TRŽDĚNÍ**  
v Kč

Kapitola	135	136	137	138	13	140 (mimo 1409)	14 (mimo 1409)	151	152 (mimo 1529)	15 (mimo 1529)	161	162		163
	Ostatní odvody z vybraných činností a služeb	Správní a soudní poplatky	Poplatky na činnost správních úřadů	Daně, poplatky a jiná obdobná peněžítá plnění v oblasti hazardních her	Daně a poplatky z vybraných činností a služeb	Daně a cla za zboží a služby ze zahraničí	Daně a cla za zboží a služby ze zahraničí	Daně z majetku	Daně z majetkových a kapitálových převodů	Majetkové daně	Pojistné na sociální zabezpečení a příspěvek na státní politiku zaměstnanosti	Příjmy související s pojistným na sociální zabezpečení	z toho: Pojistné na důchodové pojištění (z PSP 161+162)	Pojistné na veřejné zdravotní pojištění
301 Kancelář prezidenta republiky														
302 Poslanecká sněmovna Parlamentu														
303 Senát Parlamentu														
304 Úřad vlády České republiky														
305 Bezpečnostní informační služba														
306 Ministerstvo zahraničních věcí		910 000 000			910 000 000									
307 Ministerstvo obrany		100 000			100 000						5 439 297 914		4 865 825 610	
308 Národní bezpečnostní úřad		300 000			300 000									
309 Kancelář veřejného ochránce práv														
312 Ministerstvo financí	34 000 000	20 400 000			54 400 000						798 137 093		713 988 453	
313 Ministerstvo práce a sociálních věcí		5 000 000			5 000 000						619 010 290 505		554 256 739 542	
314 Ministerstvo vnitra		20 000 000			20 000 000						9 638 398 734		8 622 259 513	
315 Ministerstvo životního prostředí	51 990 474	997 582			111 988 056									
317 Ministerstvo pro místní rozvoj		1 700 000			1 700 000									
321 Grantová agentura České republiky														
322 Ministerstvo průmyslu a obchodu	121 310 106	50 000 000			171 310 106									
327 Ministerstvo dopravy		185 000 000			185 000 000									
328 Český telekomunikační úřad		30 000 000			30 000 000									
329 Ministerstvo zemědělství		12 000 000			12 000 000									
333 Ministerstvo školství, mládeže a tělovýchovy		700 000			700 000									
334 Ministerstvo kultury		40 000			40 000									
335 Ministerstvo zdravotnictví		30 000 000			30 000 000									
336 Ministerstvo spravedlnosti		1 434 420 000			1 434 420 000						1 396 363 426		1 240 220 551	
343 Úřad pro ochranu osobních údajů														
344 Úřad průmyslového vlastnictví		80 000 000			80 000 000									
345 Český statistický úřad														
346 Český úřad zeměměřičký a katastrální		1 200 000 000			1 200 000 000									
348 Český báňský úřad	259 952 371	150 000			260 102 371									
349 Energetický regulační úřad		3 111 800	299 906 100		303 017 900									
353 Úřad pro ochranu hospodářské soutěže		3 800 000			3 800 000									
355 Ústav pro studium totalitních režimů														
358 Ústavní soud														
359 Úřad Národní rozpočtové rady														
361 Akademie věd České republiky														
362 Národní sportovní agentura														
363 Nejvyšší stavební úřad														
371 Úřad pro dohled nad hospodařením politických stran a politických hnutí														
372 Rada pro rozhlasové a televizní vysílání		4 450 000			4 450 000									
373 Úřad pro přístup k dopravní infrastruktuře														
374 Správa státních hmotných rezerv														
375 Státní úřad pro jadernou bezpečnost			234 961 000		234 961 000									
376 Generální inspekce bezpečnostních sborů											71 599 998		64 304 633	
377 Technologická agentura České republiky														
378 Národní úřad pro kybernetickou a informační bezpečnost														
381 Nejvyšší kontrolní úřad														
396 Státní dluh														
397 Operace státních finančních aktiv					1 700 000 000									
398 Všeobecná pokladní správa				5 660 000 000	6 160 000 000	180 000	180 000							
C E L K E M	467 252 951	3 992 169 382	534 867 100	5 660 000 000	12 913 289 433	180 000	180 000	0	0	0	636 354 087 670	569 564 769	569 763 338 302	

PŘÍJMY STÁTNÍHO ROZPOČTU PODLE KAPITOL  
DRUHOVÉ TRŽIDENÍ  
v Kč

Kapitola	169	16	170,1119,1129,1219, 1409,1529	17 (včetně 1119,1129,1219, 1409,1529)	1		211	212	213	214	215	21	221
	Zrušené daně z objemu mezd	Povinné pojistné	Ostatní daňové příjmy	Ostatní daňové příjmy	DAŇOVÉ PŘÍJMY CELKEM	Z daňových příjmů celkem: příjmy z daní a poplatků	Příjmy z vlastní činnosti	Odvody přebytků organizací s přímým vztahem	Příjmy z pronájmu majetku	Výnosy z finančního majetku	Soudní poplatky	Příjmy z vlastní činnosti a odvody přebytků organizací s přímým vztahem	Přijaté sankční platby
301 Kancelář prezidenta republiky							60 000					60 000	
302 Poslanecká sněmovna Parlamentu							14 000 000		1 300 000			15 300 000	
303 Senát Parlamentu							2 000 000		900 000			2 900 000	
304 Úřad vlády České republiky							50 000		750 000			800 000	
305 Bezpečnostní informační služba							250 000 000					250 000 000	
306 Ministerstvo zahraničních věcí					910 000 000	910 000 000	650 000		3 000 000			3 650 000	
307 Ministerstvo obrany		5 439 297 914			5 439 397 914	100 000	41 979 857	100 000 000	30 500 000			172 479 857	15 000
308 Národní bezpečnostní úřad					300 000	300 000	500 000			50 000		550 000	
309 Kancelář veřejného ochránce práv									250 000			250 000	
312 Ministerstvo financí		798 137 093			852 537 093	54 400 000	62 917 000		121 127 150	7 106 000		191 150 150	1 110 350 000
313 Ministerstvo práce a sociálních věcí		619 579 855 274	750 000 000	750 000 000	620 334 855 274	755 000 000			2 230 000			2 230 000	
314 Ministerstvo vnitra		9 638 398 734			9 658 398 734	20 000 000	178 058 200		40 524 120	807 000		219 389 320	1 942 000
315 Ministerstvo životního prostředí					111 988 056	111 988 056	700 000	8 000 000	8 053 600			16 753 600	
317 Ministerstvo pro místní rozvoj					1 700 000	1 700 000			65 000 000			65 000 000	
321 Grantová agentura České republiky													
322 Ministerstvo průmyslu a obchodu					171 310 106	171 310 106	35 000 000		3 550 000	3 000 000 000		3 038 550 000	58 550 000
327 Ministerstvo dopravy					185 000 000	185 000 000	46 300 000	100 000 000	34 617 000	15 000		180 932 000	1 068 000
328 Český telekomunikační úřad					30 000 000	30 000 000	1 029 480 000		70 000			1 029 550 000	5 680 000
329 Ministerstvo zemědělství					12 000 000	12 000 000	210 150 000	500 000 000	279 628 000	5 087 000		994 865 000	98 672 000
333 Ministerstvo školství, mládeže a tělovýchovy					700 000	700 000			5 350 100	2 150		5 352 250	
334 Ministerstvo kultury					40 000	40 000		180 014 111	350 000			180 364 111	11 000
335 Ministerstvo zdravotnictví					30 000 000	30 000 000	2 400 000	3 500 000	2 272 000	208 000		8 380 000	37 540 000
336 Ministerstvo spravedlnosti		1 396 363 426			2 830 783 426	1 434 420 000	42 912 800		33 926 684	12 000		76 851 484	198 502 500
343 Úřad pro ochranu osobních údajů													1 000 000
344 Úřad průmyslového vlastnictví					80 000 000	80 000 000	19 000 000		10 000			19 010 000	
345 Český statistický úřad							750 000					750 000	
346 Český úřad zeměměřický a katastrální					1 200 000 000	1 200 000 000	219 110 000		890 000			220 000 000	
348 Český báňský úřad					260 102 371	260 102 371	5 000		140 000			145 000	1 950 000
349 Energetický regulační úřad					303 017 900	303 017 900							20 000 000
353 Úřad pro ochranu hospodářské soutěže					3 800 000	3 800 000							
355 Ústav pro studium totalitních režimů													
358 Ústavní soud													
359 Úřad Národní rozpočtové rady													
361 Akademie věd České republiky													
362 Národní sportovní agentura													
363 Nejvyšší stavební úřad													
371 Úřad pro dohled nad hospodařením politických stran a politických hnutí													
372 Rada pro rozhlasové a televizní vysílání					4 450 000	4 450 000							1 500 000
373 Úřad pro přístup k dopravní infrastruktuře													
374 Správa státních hmotných rezerv							4 400 000		30 600 000			35 000 000	
375 Státní úřad pro jadernou bezpečnost					234 961 000	234 961 000			150 000			150 000	250 000
376 Generální inspekce bezpečnostních sborů		71 599 998			71 599 998		85 000		100 000			185 000	
377 Technologická agentura České republiky													
378 Národní úřad pro kybernetickou a informační bezpečnost							200 000					200 000	200 000
381 Nejvyšší kontrolní úřad							358 500		1 200			359 700	
396 Státní dluh													
397 Operace státních finančních aktiv					1 700 000 000	1 700 000 000		10 000 000		800 000 000		810 000 000	
398 Všeobecná pokladní správa			1 050 000 000	1 050 000 000	766 910 180 000	766 910 180 000		3 000 000 000				3 000 000 000	
CELKEM	0	636 923 652 439	1 800 000 000	1 800 000 000	1 411 337 121 872	774 413 469 433	2 161 066 357	3 901 514 111	665 289 854	3 813 287 150	0	10 541 157 472	1 537 230 500

PŘÍJMY STÁTNÍHO ROZPOČTU PODLE KAPITOL  
DRUHOVÉ TRŽIDĚNÍ  
v Kč

K a p i t o l a	222	22	231	232	234	235	236	239	23	241	242	243	244	245
	Přijaté vratky transferů a ostatní podobné příjmy	Přijaté sankční platby a vratky transferů	Přijmy z prodeje krátkodobého a drobného dlouhodobého majetku	Ostatní nedaňové příjmy	Přijmy z využívání výhradních práv k přírodním zdrojům	Přijmy za využívání dalších majetkových práv	Dobrovolné pojistné	Dočasné zatřídění příjmů	Přijmy z prodeje nekapitálového majetku a ostatní nedaňové příjmy	Splátky půjčených prostředků od podnikatelských subjektů	Splátky půjčených prostředků od obecně prospěšných společností a podobných subjektů	Splátky půjčených prostředků od veřejných rozpočtů ústřední úrovně	Splátky půjčených prostředků od veřejných rozpočtů územní úrovně	Splátky půjčených prostředků od zřízených a podobných subjektů
301 Kancelář prezidenta republiky									700 000					
302 Poslanecká sněmovna Parlamentu				700 000										
303 Senát Parlamentu									700 000					
304 Úřad vlády České republiky				700 000										
305 Bezpečnostní informační služba														
306 Ministerstvo zahraničních věcí			25 000	43 305 000					43 330 000					
307 Ministerstvo obrany		15 000	12 369 400	188 444 743					200 814 143					
308 Národní bezpečnostní úřad														
309 Kancelář veřejného ochránce práv														
312 Ministerstvo financí		1 110 350 000	1 190 000	105 584 000					106 774 000	84 514 000				
313 Ministerstvo práce a sociálních věcí	320 500 000	320 500 000		87 270 000			390 000 000		477 270 000					
314 Ministerstvo vnitra	17 520 000	19 462 000	5 582 000	329 321 680					334 903 680					
315 Ministerstvo životního prostředí	200 000	200 000	250 000	2 446 400					2 696 400					
317 Ministerstvo pro místní rozvoj														
321 Grantová agentura České republiky														
322 Ministerstvo průmyslu a obchodu		58 550 000		8 900 000					8 900 000	17 000 000				50 000 000
327 Ministerstvo dopravy		1 068 000												
328 Český telekomunikační úřad		5 680 000												
329 Ministerstvo zemědělství	322 727 000	421 399 000	160 000	290 116 000					290 276 000	20 000 000				
333 Ministerstvo školství, mládeže a tělovýchovy	20 000 000	20 000 000		846 350					846 350					88 000 000
334 Ministerstvo kultury		11 000												
335 Ministerstvo zdravotnictví	2 000 000	39 540 000		2 080 000					2 080 000					
336 Ministerstvo spravedlnosti	1 700 000	200 202 500	11 000	664 347 016					664 358 016					
343 Úřad pro ochranu osobních údajů		1 000 000												
344 Úřad průmyslového vlastnictví			1 000	400 000		136 587 000			136 988 000					
345 Český statistický úřad				250 000					250 000					
346 Český úřad zeměměřický a katastrální														
348 Český báňský úřad		1 950 000	9 000	112 000					121 000					
349 Energetický regulační úřad		20 000 000												
353 Úřad pro ochranu hospodářské soutěže				5 000 000					5 000 000					
355 Ústav pro studium totalitních režimů														
358 Ústavní soud														
359 Úřad Národní rozpočtové rady														
361 Akademie věd České republiky														
362 Národní sportovní agentura														
363 Nejvyšší stavební úřad														
371 Úřad pro dohled nad hospodařením politických stran a politických hnutí														
372 Rada pro rozhlasové a televizní vysílání		1 500 000												
373 Úřad pro přístup k dopravní infrastruktuře														
374 Správa státních hmotných rezerv														
375 Státní úřad pro jadernou bezpečnost		250 000												
376 Generální inspekce bezpečnostních sborů				25 000					25 000					
377 Technologická agentura České republiky														
378 Národní úřad pro kybernetickou a informační bezpečnost		200 000												
381 Nejvyšší kontrolní úřad				265 817					265 817					
396 Státní dluh														
397 Operace státních finančních aktiv	1 500 000	1 500 000												
398 Všeobecná pokladní správa	551 000 000	551 000 000		500 000 000					500 000 000	2 000 000	92 770 800		2 850 000	
C E L K E M	1 237 147 000	2 774 377 500	19 597 400	2 230 114 006	0	136 587 000	390 000 000	0	2 776 298 406	123 514 000	92 770 800	0	2 850 000	138 000 000

PŘÍJMY STÁTNÍHO ROZPOČTU PODLE KAPITOL  
DRUHOVÉ TRŽDĚNÍ  
v Kč

K a p i t o l a	246	247	248	24	251	25	2	311	312	31	320	32	3	411
	Spłaty půjčených prostředků od obyvatelstva	Spłaty půjčených prostředků ze zahraničí	Spłaty za úhradu dluhů nebo dodávek	Přijaté spłaty půjčených prostředků	Přijmy sdílené s Evropskou unií	Přijmy sdílené s nadnárodním orgánem	NEDAŇOVÉ PŘÍJMY CELKEM	Přijmy z prodeje dlouhodobého majetku (kromě drobného)	Ostatní kapitálové příjmy	Přijmy z prodeje dlouhodobého majetku a ostatní kapitálové příjmy	Přijmy z prodeje dlouhodobého finančního majetku	Přijmy z prodeje dlouhodobého finančního majetku	KAPITÁLOVÉ PŘÍJMY CELKEM	Neinvestiční přijaté transfery od veřejných rozpočtů ústřední úrovně
301 Kancelář prezidenta republiky							60 000							
302 Poslanecká sněmovna Parlamentu							16 000 000							
303 Senát Parlamentu							2 900 000							
304 Úřad vlády České republiky							1 500 000							
305 Bezpečnostní informační služba							250 000 000							
306 Ministerstvo zahraničních věcí							46 980 000	3 020 000		3 020 000			3 020 000	
307 Ministerstvo obrany							373 309 000	48 500 000		48 500 000			48 500 000	
308 Národní bezpečnostní úřad							550 000							
309 Kancelář veřejného ochránce práv							250 000							
312 Ministerstvo financí				84 514 000	2 100 000 000	2 100 000 000	3 592 788 150	435 373 000		435 373 000	10 333 000	10 333 000	445 706 000	
313 Ministerstvo práce a sociálních věcí							800 000 000							
314 Ministerstvo vnitra							573 755 000	10 745 000		10 745 000			10 745 000	
315 Ministerstvo životního prostředí							19 650 000	19 900 350 000		19 900 350 000			19 900 350 000	
317 Ministerstvo pro místní rozvoj							65 000 000							
321 Grantová agentura České republiky														
322 Ministerstvo průmyslu a obchodu				67 000 000			3 173 000 000							1 300 000 000
327 Ministerstvo dopravy							182 000 000							
328 Český telekomunikační úřad							1 035 230 000							
329 Ministerstvo zemědělství			1 000 000	21 000 000			1 727 540 000	892 760 000		892 760 000			892 760 000	
333 Ministerstvo školství, mládeže a tělovýchovy				88 000 000			114 198 600							
334 Ministerstvo kultury							180 375 111							
335 Ministerstvo zdravotnictví							50 000 000							
336 Ministerstvo spravedlnosti							941 412 000							
343 Úřad pro ochranu osobních údajů							1 000 000							
344 Úřad průmyslového vlastnictví							155 998 000	2 000		2 000			2 000	
345 Český statistický úřad							1 000 000							
346 Český úřad zeměměřický a katastrální							220 000 000							
348 Český báňský úřad							2 216 000							
349 Energetický regulační úřad							20 000 000							
353 Úřad pro ochranu hospodářské soutěže							5 000 000							
355 Ústav pro studium totalitních režimů														
358 Ústavní soud														
359 Úřad Národní rozpočtové rady														
361 Akademie věd České republiky							1 500 000							
362 Národní sportovní agentura														
363 Nejvyšší stavební úřad														
371 Úřad pro dohled nad hospodařením politických stran a politických hnutí														
372 Rada pro rozhlasové a televizní vysílání														
373 Úřad pro přístup k dopravní infrastruktuře														
374 Správa státních hmotných rezerv							35 000 000	5 000 000		5 000 000			5 000 000	
375 Státní úřad pro jadernou bezpečnost							400 000							
376 Generální inspekce bezpečnostních sborů							210 000							
377 Technologická agentura České republiky														
378 Národní úřad pro kybernetickou a informační bezpečnost							400 000							
381 Nejvyšší kontrolní úřad							625 517							
396 Státní dluh														
397 Operace státních finančních aktiv							811 500 000							
398 Všeobecná pokladní správa		113 000 000		210 620 800			4 261 620 800							13 000 000 000
CELKEM	0	113 000 000	1 000 000	471 134 800	2 100 000 000	2 100 000 000	18 662 968 178	21 295 750 000	0	21 295 750 000	10 333 000	10 333 000	21 306 083 000	14 300 000 000

**PŘÍJMY STÁTNÍHO ROZPOČTU PODLE KAPITOL**  
**DRUHOVÉ TRŽIDĚNÍ**  
 v Kč

K a p i t o l a	4118	412	413	414	415	4153	416	41	421	4218	422	423	4233	424
	Neinvestiční převody z Národního fondu	Neinvestiční přijaté transfery od veřejných rozpočtů územní úrovně	Převody z vlastních fondů a ve vztahu k úřadům bez plné právní subjektivity	Převody z vlastních fondů přes rok	Neinvestiční přijaté transfery ze zahraničí	Neinvestiční transfery přijaté od Evropské unie	Neinvestiční přijaté transfery ze státních finančních aktiv	Neinvestiční přijaté transfery	Investiční přijaté transfery od veřejných rozpočtů ústřední úrovně	Investiční převody z Národního fondu	Investiční přijaté transfery od veřejných rozpočtů územní úrovně	Investiční přijaté transfery ze zahraničí	Investiční transfery přijaté od Evropské unie	Investiční přijaté transfery ze státních finančních aktiv
301 Kancelář prezidenta republiky 302 Poslanecká sněmovna Parlamentu 303 Senát Parlamentu 304 Úřad vlády České republiky 305 Bezpečnostní informační služba 306 Ministerstvo zahraničních věcí 307 Ministerstvo obrany 308 Národní bezpečnostní úřad 309 Kancelář veřejného ochránce práv 312 Ministerstvo financí 313 Ministerstvo práce a sociálních věcí 314 Ministerstvo vnitra 315 Ministerstvo životního prostředí 317 Ministerstvo pro místní rozvoj 321 Grantová agentura České republiky 322 Ministerstvo průmyslu a obchodu 327 Ministerstvo dopravy 328 Český telekomunikační úřad 329 Ministerstvo zemědělství 333 Ministerstvo školství, mládeže a tělovýchovy 334 Ministerstvo kultury 335 Ministerstvo zdravotnictví 336 Ministerstvo spravedlnosti 343 Úřad pro ochranu osobních údajů 344 Úřad průmyslového vlastnictví 345 Český statistický úřad 346 Český úřad zeměměřický a katastrální 348 Český báňský úřad 349 Energetický regulační úřad 353 Úřad pro ochranu hospodářské soutěže 355 Ústav pro studium totalitních režimů 358 Ústavní soud 359 Úřad Národní rozpočtové rady 361 Akademie věd České republiky 362 Národní sportovní agentura 363 Nejvyšší stavební úřad 371 Úřad pro dohled nad hospodařením politických stran a politických hnutí 372 Rada pro rozhlasové a televizní vysílání 373 Úřad pro přístup k dopravní infrastruktuře 374 Správa státních hmotných rezerv 375 Státní úřad pro jadernou bezpečnost 376 Generální inspekce bezpečnostních sborů 377 Technologická agentura České republiky 378 Národní úřad pro kybernetickou a informační bezpečnost 381 Nejvyšší kontrolní úřad 396 Státní dluh 397 Operace státních finančních aktiv 398 Všeobecná pokladní správa			2 000 000		41 200 000			41 200 000						
302 Český telekomunikační úřad 329 Ministerstvo zemědělství 333 Ministerstvo školství, mládeže a tělovýchovy 336 Ministerstvo spravedlnosti 343 Úřad pro ochranu osobních údajů 344 Úřad průmyslového vlastnictví 345 Český statistický úřad 346 Český úřad zeměměřický a katastrální 348 Český báňský úřad 349 Energetický regulační úřad 353 Úřad pro ochranu hospodářské soutěže 355 Ústav pro studium totalitních režimů 358 Ústavní soud 359 Úřad Národní rozpočtové rady 361 Akademie věd České republiky 362 Národní sportovní agentura 363 Nejvyšší stavební úřad 371 Úřad pro dohled nad hospodařením politických stran a politických hnutí 372 Rada pro rozhlasové a televizní vysílání 373 Úřad pro přístup k dopravní infrastruktuře 374 Správa státních hmotných rezerv 375 Státní úřad pro jadernou bezpečnost 376 Generální inspekce bezpečnostních sborů 377 Technologická agentura České republiky 378 Národní úřad pro kybernetickou a informační bezpečnost 381 Nejvyšší kontrolní úřad 396 Státní dluh 397 Operace státních finančních aktiv 398 Všeobecná pokladní správa			300 000 000					300 000 000						
CELKEM	0	0	302 000 000	0	41 200 000	0	0	14 643 200 000	0	0	0	0	0	0

PŘÍJMY STÁTNÍHO ROZPOČTU PODLE KAPITOL  
DRUHOVÉ TRŽDĚNÍ  
v Kč

K a p i t o l a	425	42	4		0
	Investiční převody z vlastních fondů a ve vztahu k útvarům bez plné právní subjektivity	Investiční přijaté transfery	PŘIJATÉ TRANSFERY CELKEM	NEDAŇOVÉ PŘÍJMY, KAPITÁLOVÉ PŘÍJMY A PŘIJATÉ TRANSFERY CELKEM	PŘÍJMY STÁTNÍHO ROZPOČTU CELKEM
301 Kancelář prezidenta republiky				60 000	60 000
302 Poslanecká sněmovna Parlamentu				16 000 000	16 000 000
303 Senát Parlamentu				2 900 000	2 900 000
304 Úřad vlády České republiky				1 500 000	1 500 000
305 Bezpečnostní informační služba				250 000 000	250 000 000
306 Ministerstvo zahraničních věcí				50 000 000	960 000 000
307 Ministerstvo obrany				421 809 000	5 861 206 914
308 Národní bezpečnostní úřad				550 000	850 000
309 Kancelář veřejného ochránce práv				250 000	250 000
312 Ministerstvo financí			41 200 000	4 079 694 150	4 932 231 243
313 Ministerstvo práce a sociálních věcí				800 000 000	621 134 855 274
314 Ministerstvo vnitra				584 500 000	10 242 898 734
315 Ministerstvo životního prostředí				19 920 000 000	20 031 988 056
317 Ministerstvo pro místní rozvoj				65 000 000	66 700 000
321 Grantová agentura České republiky					0
322 Ministerstvo průmyslu a obchodu			1 300 000 000	4 473 000 000	4 644 310 106
327 Ministerstvo dopravy				182 000 000	367 000 000
328 Český telekomunikační úřad				1 035 230 000	1 065 230 000
329 Ministerstvo zemědělství			2 000 000	2 622 300 000	2 634 300 000
333 Ministerstvo školství, mládeže a tělovýchovy				114 198 600	114 898 600
334 Ministerstvo kultury				180 375 111	180 415 111
335 Ministerstvo zdravotnictví				50 000 000	80 000 000
336 Ministerstvo spravedlnosti			300 000 000	1 241 412 000	4 072 195 426
343 Úřad pro ochranu osobních údajů				1 000 000	1 000 000
344 Úřad průmyslového vlastnictví				156 000 000	236 000 000
345 Český statistický úřad				1 000 000	1 000 000
346 Český úřad zeměměřický a katastrální				220 000 000	1 420 000 000
348 Český báňský úřad				2 216 000	262 318 371
349 Energetický regulační úřad				20 000 000	323 017 900
353 Úřad pro ochranu hospodářské soutěže				5 000 000	8 800 000
355 Ústav pro studium totalitních režimů					0
358 Ústavní soud					0
359 Úřad Národní rozpočtové rady					0
361 Akademie věd České republiky					0
362 Národní sportovní agentura					0
363 Nejvyšší stavební úřad					0
371 Úřad pro dohled nad hospodařením politických stran a politických hnutí					0
372 Rada pro rozhlasové a televizní vysílání				1 500 000	5 950 000
373 Úřad pro přístup k dopravní infrastruktuře					0
374 Správa státních hmotných rezerv				40 000 000	40 000 000
375 Státní úřad pro jadernou bezpečnost				400 000	235 361 000
376 Generální inspekce bezpečnostních sborů				210 000	71 809 998
377 Technologická agentura České republiky					0
378 Národní úřad pro kybernetickou a informační bezpečnost				400 000	400 000
381 Nejvyšší kontrolní úřad				625 517	625 517
396 Státní dluh					0
397 Operace státních finančních aktiv				811 500 000	2 511 500 000
398 Všeobecná pokladní správa			13 000 000 000	17 261 620 800	784 171 800 800
C E L K E M	0	0	14 643 200 000	54 612 251 178	1 465 949 373 050

## Výdaje kapitol státního rozpočtu podle druhů

Tabulka č. 13 – rok 2023

Tabulka č. 14 – rok 2024

K a p i t o l a	501	5011	5012	5013	5014	5019	502	5021	5022	5023	5024	5025	5026
	Platy	Platy zaměstnanců v pracovním poměru vyjma zaměstnanců na služebních místech	Platy zaměstnanců bezpečnostních sborů a ozbrojených sil ve služebním poměru	Platy zaměstnanců na služebních místech podle zákona o státní službě	Platy zaměstnanců v pracovním poměru odvozané od platů ústavních činitelů	Ostatní platy	Ostatní platby za provedenou práci	Ostatní osobní výdaje	Platy představitelů státní moci a některých orgánů	Odměny členů zastupitelstev obcí a krajů	Odstupné	Odbyté	Odhodné
301 Kancelář prezidenta republiky	68 839 194	68 839 194					6 247 021	2 614 621	3 632 400				
302 Poslanecká sněmovna Parlamentu	237 244 239	237 244 239					285 394 404	8 736 210	276 519 100		109 094		385 000
303 Senát Parlamentu	119 585 599	119 585 599					117 987 939	1 655 522	116 332 417				
304 Úřad vlády České republiky	337 648 129	127 106 544		210 541 585			54 047 563	42 952 363	11 095 200				
305 Bezpečnostní informační služba													
306 Ministerstvo zahraničních věcí	1 049 226 318	93 391 459		955 834 859			7 977 758	5 773 358	2 204 400				
307 Ministerstvo obrany	17 790 964 256	3 230 492 491	13 804 687 758	755 784 007			1 288 394 420	76 812 720	2 204 400		6 493 109 300 000	4 090 000	
308 Národní bezpečnostní úřad	169 130 167	169 130 167					1 420 438	1 120 438					
309 Kancelář veřejného ochránce práv	81 148 758	81 148 758					7 406 780	2 805 980	4 600 800				
312 Ministerstvo financí	12 884 074 709	1 735 356 107	2 622 853 962	8 416 681 440	109 183 200		52 543 323	44 267 923			6 153 518		
313 Ministerstvo práce a sociálních věcí	8 845 774 398	898 145 882		7 947 628 516			40 623 577	38 419 177	2 204 400				
314 Ministerstvo vnitra	38 312 926 151	5 136 269 594	31 476 618 509	1 700 038 048			292 486 874	147 620 237			14 828 646		
315 Ministerstvo životního prostředí	840 994 737	113 542 606		727 452 131			12 023 486	9 319 086	2 204 400		500 000		
317 Ministerstvo pro místní rozvoj	302 623 098	73 020 896		229 602 202			6 947 672	4 343 272	2 204 400		400 000		
321 Grantová agentura České republiky	33 475 685	33 475 685					18 741 881	18 741 881					
322 Ministerstvo průmyslu a obchodu	872 681 900	127 155 300		745 526 600			28 279 108	20 312 809			2 766 299	5 200 000	
327 Ministerstvo dopravy	510 334 206	70 079 184		440 255 022			7 309 973	5 105 573	2 204 400				
328 Český telekomunikační úřad	308 736 811			308 736 811			13 012 177	4 298 977	8 713 200				
329 Ministerstvo zemědělství	2 722 981 832	422 035 795		2 300 946 037			34 973 377	28 912 977	2 204 400		1 535 000	2 321 000	
333 Ministerstvo školství, mládeže a tělovýchovy	691 475 112	121 041 842		570 433 270			73 450 195	69 745 795	2 204 400		1 000 000	500 000	
334 Ministerstvo kultury	186 044 535	31 034 858		155 009 677			15 475 219	12 670 819	2 204 400		300 000	300 000	
335 Ministerstvo zdravotnictví	1 567 463 965	304 660 868		1 262 803 097			38 179 401	35 975 001	2 204 400				
336 Ministerstvo spravedlnosti	12 813 506 258	6 845 363 603	3 825 725 881	230 761 874	1 911 654 900		5 882 815 145	87 861 566	5 557 958 300				
343 Úřad pro ochranu osobních údajů	71 197 916	10 699 143		53 677 709	6 821 064		1 890 912	1 890 912					
344 Úřad průmyslového vlastnictví	110 458 036	16 568 131		93 889 905			864 182	864 182					
345 Český statistický úřad	647 850 461	67 158 642		578 017 019	2 674 800		30 000 000	30 000 000					
346 Český úřad zeměměřický a katastrální	2 141 162 437	137 330 986		2 003 831 451			3 413 909	3 413 909					
348 Český báňský úřad	112 080 399	23 097 767		88 982 632			93 813	93 813					
349 Energetický regulační úřad	182 937 832	27 539 144		146 215 088	9 183 600		2 315 524	2 315 524					
353 Úřad pro ochranu hospodářské soutěže	147 437 095	20 387 757		117 761 338	9 288 000		2 003 182	2 003 182					
355 Ústav pro studium totalitních režimů	112 359 568	79 534 301		32 825 267			4 294 652	877 052	3 417 600				
358 Ústavní soud	75 576 362	75 576 362					54 450 700	961 000	39 463 200		3 960 000		10 066 500
359 Úřad Národní rozpočtové rady	7 827 091	7 827 091					5 601 600	900 000	4 701 600				
361 Akademie věd České republiky	43 982 152	43 982 152					9 711 740	9 711 740					
362 Národní sportovní agentura	39 916 158	8 635 200		31 280 958			4 204 400	2 000 000	2 204 400				
363 Nejvyšší stavební úřad													
371 Úřad pro dohled nad hospodařením politických stran a politických hnutí	15 264 872	1 731 407		6 338 265	7 195 200		700 000	700 000					
372 Rada pro rozhlasové a televizní vysílání	23 034 567	1 700 107		21 334 460			16 989 696	1 377 696	15 612 000				
373 Úřad pro přístup k dopravní infrastruktuře	14 672 882	3 129 309		11 543 573			300 000	300 000					
374 Správa státních hmotných rezerv	203 875 809	107 325 008		96 550 801			1 357 529	907 529			450 000		
375 Státní úřad pro jadernou bezpečnost	151 155 838	14 070 400		137 085 438			1 000 700	1 000 700					
376 Generální inspekce bezpečnostních sborů	263 850 395	29 703 791	234 146 604				2 079 040	845 040					
377 Technologická agentura České republiky	69 880 207	69 880 207					6 023 835	6 023 835					
378 Národní úřad pro kybernetickou a informační bezpečnost	215 840 913	215 840 913					803 648	803 648					
381 Nejvyšší kontrolní úřad	327 596 380	327 596 380					29 467 994	1 719 194	27 604 800		144 000		
396 Státní dluh													
397 Operace státních finančních aktiv													
398 Všeobecná pokladní správa													
C E L K E M	105 724 837 427	21 327 434 869	51 964 032 714	30 377 369 080	2 056 000 764	0	8 463 659 787	738 775 261	6 093 899 017	0	38 939 666	12 411 000	10 451 500

**VÝDAJE STÁTNÍHO ROZPOČTU PODLE KAPITOL**  
**DRUHOVÉ TRŽDĚNÍ**  
v Kč

Kapitola	5027 Peněžní náležitosti vojáků v záloze ve službě	5028 Kázeňské odměny poskytnuté formou peněžitých darů	5029 Ostatní platby za provedenou práci jinde nezařazené	503 Povinné pojistné placené zaměstnavatelem	504 Odměny za užití duševního vlastnictví	505 Mzdové náhrady	506 Mzdy podle cizího práva	50 Platy a podobné a související výdaje	512 Výdaje na některé úpravy hmotných věcí a pořízení některých práv k hmotným věcem	513 Nákup materiálu	514 Úroky a ostatní finanční výdaje	515 Nákup vody, paliv a energie	516 Nákup služeb
301 Kancelář prezidenta republiky				24 151 389	815 000			100 052 604		1 285 000	25 000		19 416 492
302 Poslanecká sněmovna Parlamentu				176 604 849				699 598 492		36 020 118		30 430 000	305 038 486
303 Senát Parlamentu				80 299 856	150 000			318 023 394		10 942 000	400 000	15 700 000	128 089 000
304 Úřad vlády České republiky				132 393 147	4 403 000			528 491 839	20 000	15 950 750	300 000	16 471 500	80 788 625
305 Bezpečnostní informační služba													
306 Ministerstvo zahraničních věcí				357 334 978			333 725 000	1 748 264 054		47 639 000	100 000	45 120 000	1 243 476 561
307 Ministerstvo obrany	103 531 500	263 070 000	832 192 691	6 888 219 325	3 863 700	50 000		25 971 491 701	730 000	7 377 819 301	50 000 500	1 245 327 965	7 155 674 232
308 Národní bezpečnostní úřad				57 646 105				228 196 710		6 057 559	80 000	9 598 210	25 827 795
309 Kancelář veřejného ochránce práv				29 931 772	727 000			119 214 310	200 000	4 267 024	50 000	4 271 000	13 351 542
312 Ministerstvo financí		2 121 882		4 367 356 883	15 915 871			17 319 890 786	2 602 000	199 807 934	889 000	361 232 381	2 427 937 815
313 Ministerstvo práce a sociálních věcí				4 162 101 074	642 000			13 049 141 049	875 433	200 523 109		279 722 325	3 515 177 125
314 Ministerstvo vnitra		117 975 991	12 062 000	12 822 337 336	24 311 847			51 452 062 208	6 407 000	2 049 492 643	3 066 978	1 732 050 937	8 999 416 434
315 Ministerstvo životního prostředí				288 151 164	150 000			1 141 319 387		33 067 770	125 000	37 346 000	267 352 434
317 Ministerstvo pro místní rozvoj				104 499 720				414 070 490		1 001 000	900	648 000	845 983 029
321 Grantová agentura České republiky				15 190 391				67 407 957		2 285 000			51 675 529
322 Ministerstvo průmyslu a obchodu				304 524 818				1 205 485 826	100 000	32 229 547	558 000	42 858 307	669 114 832
327 Ministerstvo dopravy				174 963 740	9 572 200			702 180 119		340 620 989	429 900	27 739 850	409 847 600
328 Český telekomunikační úřad				108 751 157	4 704 000			435 204 145		10 596 000	100 000	11 210 000	69 607 231
329 Ministerstvo zemědělství				930 599 033	1 831 000			3 690 385 242	40 000	411 337 387	490 000	118 944 169	1 578 857 342
333 Ministerstvo školství, mládeže a tělovýchovy				254 046 038	4 178 085			1 023 149 430		30 718 577	205 000	25 137 416	138 689 364
334 Ministerstvo kultury				67 826 822				269 346 576		6 403 200	91 320	7 595 000	74 259 074
335 Ministerstvo zdravotnictví				542 707 457				2 148 350 823		56 554 692	215 200	51 918 737	803 002 601
336 Ministerstvo spravedlnosti			236 995 279	6 293 234 635	103 432 320			25 092 988 358	1 392 000	1 175 100 535	336 000	927 948 195	1 264 270 847
343 Úřad pro ochranu osobních údajů				24 704 024				97 792 852	20 000	1 505 000	30 000	2 123 000	51 506 098
344 Úřad průmyslového vlastnictví				37 524 816	800 000			149 647 034		5 099 465	150 000	4 050 000	23 067 283
345 Český statistický úřad				227 398 117	16 600 000			921 848 578	150 000	12 795 147	61 000	17 456 704	145 650 184
346 Český úřad zeměměřický a katastrální				724 869 136				2 869 445 482	125 000	30 842 153		66 520 000	464 621 942
348 Český báňský úřad				37 914 885				150 089 097		1 622 535	2 000	3 002 000	7 766 338
349 Energetický regulační úřad				62 615 634				247 868 990		2 200 000	50 000	4 350 000	26 233 982
353 Úřad pro ochranu hospodářské soutěže				50 510 813	100 000			200 051 090	250 000	3 528 000	40 000	5 935 000	27 345 609
355 Ústav pro studium totalitních režimů				39 159 682	3 742 700			159 556 602		2 443 000	25 000	4 495 000	16 365 995
358 Ústavní soud				39 208 190				169 235 252		5 463 000	45 000	5 060 000	19 018 200
359 Úřad Národní rozpočtové rady				4 538 898	581 400			18 548 989		253 000	3 000	348 000	4 395 000
361 Akademie věd České republiky				18 148 535	250 000			72 092 427		3 303 000	25 000	2 150 000	12 989 930
362 Národní sportovní agentura				14 650 195				58 770 753		1 276 800			25 048 336
363 Nejvyšší stavební úřad													
371 Úřad pro dohled nad hospodařením politických stran a politických hnutí				5 396 128				21 361 000		99 000	5 000	379 319	3 575 000
372 Rada pro rozhlasové a televizní vysílání				13 528 201				53 552 464		1 550 000	15 000	871 000	9 327 323
373 Úřad pro přístup k dopravní infrastruktuře				5 060 834				20 033 716		87 000	1 000	149 000	1 992 126
374 Správa státních hmotných rezerv				69 368 868	50 000			274 652 206	500 000	142 677 000	30 000	24 672 000	2 070 099 733
375 Státní úřad pro jadernou bezpečnost				51 428 909				203 585 447		4 078 000	20 000	5 880 000	62 844 806
376 Generální inspekce bezpečnostních sborů		1 234 000		89 467 058	2 520 000			357 916 493	100 000	1 220 000	3 000	11 290 000	12 618 176
377 Technologická agentura České republiky				25 655 567				101 559 609		1 700 000		100 000	117 387 787
378 Národní úřad pro kybernetickou a informační bezpečnost				73 225 863				289 870 424	50 000	9 305 000	250 000	10 940 000	85 870 455
381 Nejvyšší kontrolní úřad				120 687 758	120 000			477 872 132		8 083 677	10 000	4 826 000	53 401 675
396 Státní dluh											49 696 880 286		15 000 000
397 Operace státních finančních aktiv													
398 Všeobecná pokladní správa													944 257 000
<b>C E L K E M</b>	103 531 500	384 401 873	1 081 249 970	39 917 933 800	199 460 123	50 000	333 725 000	154 639 666 137	13 681 433	12 288 849 912	49 755 108 084	5 165 867 015	34 287 236 968

**VÝDAJE STÁTNÍHO ROZPOČTU PODLE KAPITOL**  
**DRUHOVÉ TRŽIDENÍ**  
v Kč

Kapitola	517 Ostatní nákupy	518 Výdaje na netransferové převody uvnitř organizace, na převzaté povinnosti a na jistoty	519 Výdaje související s neinvestičními nákupy, příspěvky, náhrady a věcné dary	51 Neinvestiční nákupy a související výdaje	521 Neinvestiční transfery podnikatelským subjektům	522 Neinvestiční transfery neziskovým a podobným organizacím	523 Neinvestiční nedotační transfery podnikatelským subjektům	524 Neinvestiční nedotační transfery neziskovým a podobným organizacím	525 Neinvestiční transfery v souvislosti s nemocenským pojištěním	52 Neinvestiční transfery soukromoprávní m subjektům	531 Neinvestiční transfery veřejným rozpočtům ústřední úrovně	532 Neinvestiční transfery veřejným rozpočtům územní úrovně	533 Neinvestiční transfery příspěvkovým a podobným organizacím
301 Kancelář prezidenta republiky	4 805 000		3 570 400	29 101 892									233 417 127
302 Poslanecká sněmovna Parlamentu	82 491 000	480 000	230 072 000	684 531 604									
303 Senát Parlamentu	33 772 097		99 005 160	287 908 257									
304 Úřad vlády České republiky	86 157 500	30 000	2 131 000	201 849 375	6 100 000	260 200 000				266 300 000		20 300 000	900 000
305 Bezpečnostní informační služba													
306 Ministerstvo zahraničních věcí	292 753 393	4 690 000	1 677 217 684	3 310 996 638	43 000 000	257 100 000				300 100 000			491 001 534
307 Ministerstvo obrany	5 111 267 485	45 000 000	531 629 591	21 517 449 074	201 130 600	42 600 000				243 730 600	9 598 246	12 701 400	2 798 928 169
308 Národní bezpečnostní úřad	4 849 693		195 000	46 608 257									
309 Kancelář veřejného ochránce práv	4 746 500		1 436 656	28 322 722									
312 Ministerstvo financí	415 460 693	10 000	64 705 000	3 472 644 823		37 000 000				37 000 000	25 631 000		
313 Ministerstvo práce a sociálních věcí	243 076 618	20 000	13 595 299	4 252 989 909	8 832 790 397	3 832 066 410				12 664 856 807	79 600 000	22 287 761 491	648 305 420
314 Ministerstvo vnitra	1 191 358 468	1 505 000	852 731 700	14 836 029 160	300 000	121 000 000				121 300 000		168 400 000	946 742 993
315 Ministerstvo životního prostředí	53 385 700	320 000	6 508 500	398 105 404	6 075 250	42 051 020				48 126 270	11 094 828	37 682 759	1 301 461 837
317 Ministerstvo pro místní rozvoj	847 000			848 479 929		196 000 000				196 000 000	109 000 000		301 058 811
321 Grantová agentura České republiky	1 905 000		40 000	55 905 529	18 100 000	17 000 000				35 100 000			4 456 000 000
322 Ministerstvo průmyslu a obchodu	108 204 892	300 000	20 005 000	873 370 578	29 455 470 440	10 000 000				29 465 470 440			594 319 589
327 Ministerstvo dopravy	60 656 770	768 000	5 727 391 039	6 567 454 148	111 950 000	10 933 000				122 883 000	14 998 625 000	3 536 230 833	273 422 975
328 Český telekomunikační úřad	14 310 500		1 603 055 000	1 708 878 731									
329 Ministerstvo zemědělství	180 893 308		926 242 932	3 216 805 138	2 111 056 269	195 400 000				2 306 456 269	9 548 611 779	105 500 000	1 214 964 695
333 Ministerstvo školství, mládeže a tělovýchovy	62 649 912		1 883 600	259 283 869	214 365 897	3 144 661 477				3 359 027 374		185 562 883 558	44 692 566 246
334 Ministerstvo kultury	14 373 670		2 358 035 995	2 460 758 259	148 095 000	1 948 118 100				2 096 213 100	809 900 000	647 249 000	5 860 308 206
335 Ministerstvo zdravotnictví	76 905 872	1 085 000	2 258 365	992 060 467	524 759 001	142 897 206				667 656 207		106 000 000	2 461 129 546
336 Ministerstvo spravedlnosti	273 021 272	50 000	983 603 503	4 625 722 352		19 100 000				19 100 000			40 205 950
343 Úřad pro ochranu osobních údajů	5 627 000	35 000	2 244 900	63 090 998									
344 Úřad průmyslového vlastnictví	5 635 000		450 000	38 451 748									
345 Český statistický úřad	20 070 190		3 365 000	199 548 225									
346 Český úřad zeměměřický a katastrální	28 218 800		446 000	590 773 895									
348 Český báňský úřad	1 743 000	10 000	350 000	14 495 873									
349 Energetický regulační úřad	4 810 000	1 000	661 000	38 305 982									
353 Úřad pro ochranu hospodářské soutěže	8 150 000		2 930 000	48 178 609									
355 Ústav pro studium totalitních režimů	2 060 000		120 000	25 508 995									
358 Ústavní soud	8 176 000		6 245 200	44 007 400									
359 Úřad Národní rozpočtové rady	760 000		840 000	6 599 000									
361 Akademie věd České republiky	4 950 000		1 400 000	24 817 930		13 300 000				13 300 000			5 799 022 138
362 Národní sportovní agentura				26 325 136		4 939 812 257				4 939 812 257			23 335 015
363 Nejvyšší stavební úřad													
371 Úřad pro dohled nad hospodařením politických stran a politických hnutí	210 234		45 000	4 313 553									
372 Rada pro rozhlasové a televizní vysílání	2 683 000		5 000	14 451 323									
373 Úřad pro přístup k dopravní infrastruktuře	113 000			2 342 126									
374 Správa státních hmotných rezerv	56 105 000	50 000	1 086 000	2 295 219 733									
375 Státní úřad pro jadernou bezpečnost	19 982 400		2 315 000	95 120 206									149 409 000
376 Generální inspekce bezpečnostních sborů	8 287 021		3 303 500	36 821 697									
377 Technologická agentura České republiky	4 400 000		1 500 000	125 087 787	3 023 387 215	60 000 000				3 083 387 215			2 073 000 000
378 Národní úřad pro kybernetickou a informační bezpečnost	25 500 000		10 010 000	141 925 455									
381 Nejvyšší kontrolní úřad	5 780 900		5 538 000	77 640 252									
396 Státní dluh				49 711 880 286									
397 Operace státních finančních aktiv		50 000 000		50 000 000								90 000 000	
398 Všeobecná pokladní správa	70 000 000		583 863 000	1 598 120 000	250 000 000	591 730 000				841 730 000	139 225 744 507	14 093 390 500	
<b>C E L K E M</b>	<b>8 601 153 888</b>	<b>104 354 000</b>	<b>15 732 031 024</b>	<b>125 948 282 324</b>	<b>44 946 580 069</b>	<b>15 880 969 470</b>	<b>0</b>	<b>0</b>	<b>0</b>	<b>60 827 549 539</b>	<b>164 817 805 360</b>	<b>226 668 099 541</b>	<b>74 359 499 251</b>

DRUHOVÉ TRŽDĚNÍ  
v Kč

Kapitola	534 Neinvestiční převody vlastním fondům a ve vztahu k útvarům bez plné právní subjektivity	535 Převody do vlastních fondů přes rok	536 Ostatní neinvestiční transfery jiným veřejným rozpočtům, platby daní a další povinné platby	53 Neinvestiční transfery veřejnoprávním subjektům a mezi peněžními fondy téhož subjektu a platby daní	541 Sociální dávky	542 Náhrady placené obyvatelstvu	549 Ostatní neinvestiční transfery obyvatelstvu	54 Neinvestiční transfery obyvatelstvu	551 Neinvestiční transfery mezinárodním vládním organizacím a nadnárodním orgánům	552 Neinvestiční transfery cizím státům	553 Ostatní neinvestiční transfery do zahraničí	554 Členské příspěvky mezinárodním organizacím	55 Neinvestiční transfery a související platby do zahraničí	561 Neinvestiční půjčené prostředky podnikatelským subjektům
301 Kancelář prezidenta republiky	1 376 784			234 793 911		500 000	3 935 600	4 435 600						
302 Poslanecká sněmovna Parlamentu	4 744 886		2 560 000	7 304 886		800 000		800 000	50 000		50 000	1 950 000	2 050 000	
303 Senát Parlamentu	2 391 713		1 870 000	4 261 713		250 000		250 000	1 250 000				1 250 000	
304 Úřad vlády České republiky	6 752 964		320 000	28 272 964		1 600 000	1 550 000	3 150 000	647 000			10 000	657 000	
305 Bezpečnostní informační služba														
306 Ministerstvo zahraničních věcí	20 984 527		8 420 000	520 406 061		2 220 000		2 220 000	445 753 935		305 461 801	1 367 696 021	2 118 911 757	
307 Ministerstvo obrany	355 889 088		110 271 600	3 287 388 503	8 468 140 000	32 655 000	3 456 530 716	11 957 325 716	986 217 221		9 000 000		995 217 221	
308 Národní bezpečnostní úřad	3 294 571		30 000	3 324 571		330 694		330 694						
309 Kancelář veřejného ochránce práv	1 630 974		28 000	1 658 974		400 000		400 000				125 000	125 000	
312 Ministerstvo financí	257 681 495		78 500 000	361 812 495	889 483 755	81 800 000		971 283 755	4 520 000			1 500 000	6 020 000	
313 Ministerstvo práce a sociálních věcí	176 915 490		2 166 924	23 194 749 325	745 775 701 577	211 231 943	591 200	745 987 524 720	720 000			530 000	1 250 000	
314 Ministerstvo vnitra	766 268 030		12 197 367	1 893 608 390	13 905 388 000	35 969 991	183 995 322	14 125 353 313	3 354 721		140 000 000	10 940 279	154 295 000	
315 Ministerstvo životního prostředí	16 819 897		2 852 500	1 369 911 821		3 720 000	6 185 568	9 905 568	170 000 000				170 000 000	
317 Ministerstvo pro místní rozvoj	6 052 462		9 900	416 121 173		75 000		75 000	6 544 039				6 544 039	
321 Grantová agentura České republiky	669 514			4 456 669 514		100 000	500 000	600 000						
322 Ministerstvo průmyslu a obchodu	17 453 641		6 480 500	618 253 730		5 010 000		5 010 000	30 000 000				30 000 000	
327 Ministerstvo dopravy	10 206 687		3 279 300	18 821 764 795		1 647 874		1 647 874	1 205 000 000		279 510	19 133 000	1 224 412 510	
328 Český telekomunikační úřad	6 174 736		1 240 000	7 414 736		1 500 000	10 000 000	11 500 000	2 775 000				2 775 000	
329 Ministerstvo zemědělství	54 459 639		3 194 500	10 926 730 613		11 659 300	8 920 000	20 579 300	500 000			8 200 000	8 700 000	
333 Ministerstvo školství, mládeže a tělovýchovy	13 829 504		182 000	230 269 461 308		3 490 622	53 193 000	56 683 622			35 745 704	742 783 141	778 528 845	
334 Ministerstvo kultury	3 720 891		100 000	7 321 278 097		901 300	133 359 000	134 260 300			8 410 000	13 470 000	21 880 000	
335 Ministerstvo zdravotnictví	31 349 281		15 276 400	2 613 755 227		8 145 000		8 145 000				1 610 000	1 610 000	
336 Ministerstvo spravedlnosti	368 415 203		4 789 110	413 410 263	2 028 150 000	77 473 000	68 925 000	2 174 548 000	949 000			2 665 000	3 614 000	
343 Úřad pro ochranu osobních údajů	1 423 959		20 000	1 443 959		250 000		250 000						
344 Úřad průmyslového vlastnictví	2 209 161		50 000	2 259 161		800 000		800 000	3 350 000				3 350 000	
345 Český statistický úřad	12 957 021		161 000	13 118 021		2 901 903		2 901 903				38 000	38 000	
346 Český úřad zeměměřický a katastrální	42 901 440		428 000	43 329 440		14 426 000	4 924 000	19 350 000				360 000	360 000	
348 Český báňský úřad	2 241 608		27 000	2 268 608		450 000	1 590 000	2 040 000						
349 Energetický regulační úřad	3 658 757		46 000	3 704 757		450 000		450 000			1 000 000		1 000 000	
353 Úřad pro ochranu hospodářské soutěže	2 948 742		25 000	2 973 742		420 000		420 000						
355 Ústav pro studium totalitních režimů	2 247 192		15 500	2 262 692		520 000		520 000				5 000	5 000	
358 Ústavní soud	2 302 791		215 000	2 517 791		100 000		100 000	60 000				60 000	
359 Úřad Národní rozpočtové rady	157 542		3 000	160 542		50 000		50 000						
361 Akademie věd České republiky	879 643		10 000	5 799 911 781		200 000	1 000 000	1 200 000				500 000	500 000	
362 Národní sportovní agentura	798 323			24 133 338								2 684 075	2 684 075	
363 Nejvyšší stavební úřad														
371 Úřad pro dohled nad hospodařením politických stran a politických hnutí	305 297		35 000	340 297		60 000		60 000						
372 Rada pro rozhlasové a televizní vysílání	460 691		2 000	462 691		30 000		30 000				100 000	100 000	
373 Úřad pro přístup k dopravní infrastruktuře	293 458		4 000	297 458		40 000		40 000						
374 Správa státních hmotných rezerv	4 107 517		506 600	4 614 117		1 500 000		1 500 000						
375 Státní úřad pro jadernou bezpečnost	3 023 117		107 000	152 539 117		400 000	3 145 033	3 545 033	1 085 580				1 085 580	
376 Generální inspekce bezpečnostních sborů	5 277 008		20 000	5 297 008	87 511 105	200 000		87 711 105						
377 Technologická agentura České republiky	1 397 604			2 074 397 604		100 000		100 000			23 850 000		23 850 000	
378 Národní úřad pro kybernetickou a informační bezpečnost	4 316 820		25 000	4 341 820		500 000	2 500 000	3 000 000				4 400 000	4 400 000	
381 Nejvyšší kontrolní úřad	6 551 927		68 000	6 619 927		873 000		873 000	150 000				150 000	
396 Státní dluh			5 000 000	5 000 000										
397 Operace státních finančních aktiv				90 000 000										
398 Všeobecná pokladní správa			25 000 000	153 344 135 007			12 100 000 000	12 100 000 000	60 773 220 000				60 773 220 000	
CELKEM	2 227 541 595	0	285 536 201	468 358 481 948	771 154 374 437	505 750 627	16 040 844 439	787 700 969 503	63 636 146 496	0	523 797 015	2 178 699 516	66 338 643 027	0

VÝDAJE STÁTNÍHO ROZPOČTU PODLE KAPITOL  
DRUHOVÉ TRŽIDENÍ  
v Kč

Kapitola	562 Neinvestiční půjčené prostředky neziskovým a podobným organizacím	563 Neinvestiční půjčené prostředky veřejným rozpočtům ústřední úrovně	564 Neinvestiční půjčené prostředky veřejným rozpočtům územní úrovně	565 Neinvestiční půjčené prostředky příspěvkovým a podobným organizacím	566 Neinvestiční půjčené prostředky obyvatelstvu	567 Neinvestiční půjčené prostředky do zahraničí	56 Neinvestiční půjčené prostředky	571 Neinvestiční převody Národnímu fondu	579 Ostatní převody do Národního fondu	57 Neinvestiční převody Národnímu fondu	581 Výdaje na náhrady za nezpůsobenou újmu	58 Výdaje na náhrady za nezpůsobenou újmu	590 Ostatní neinvestiční výdaje	599 Dočasné zařídění výdajů
301 Kancelář prezidenta republiky														
302 Poslanecká sněmovna Parlamentu														
303 Senát Parlamentu														
304 Úřad vlády České republiky											8 500 000	8 500 000	455 000	
305 Bezpečnostní informační služba													1 644 000 000	
306 Ministerstvo zahraničních věcí														
307 Ministerstvo obrany											13 203 000	13 203 000	4 377 324 241	
308 Národní bezpečnostní úřad														
309 Kancelář veřejného ochránce práv														
312 Ministerstvo financí											12 990 000	12 990 000	9 402 000	
313 Ministerstvo práce a sociálních věcí											320 000 000	320 000 000	70 000	
314 Ministerstvo vnitra											30 700 000	30 700 000	242 894 429	
315 Ministerstvo životního prostředí											200 000 000	200 000 000	711 191 641	
317 Ministerstvo pro místní rozvoj													20 001 055	
321 Grantová agentura České republiky													8 028 386	
322 Ministerstvo průmyslu a obchodu														
327 Ministerstvo dopravy											6 003 000 000	6 003 000 000		
328 Český telekomunikační úřad														
329 Ministerstvo zemědělství											230 100 000	230 100 000	3 000 000	
333 Ministerstvo školství, mládeže a tělovýchovy													45 451 035	
334 Ministerstvo kultury													73 332	
335 Ministerstvo zdravotnictví													45 000 000	
336 Ministerstvo spravedlnosti											2 260 000	2 260 000	345 385 500	
343 Úřad pro ochranu osobních údajů														
344 Úřad průmyslového vlastnictví														
345 Český statistický úřad											150 000	150 000		
346 Český úřad zeměměřický a katastrální														
348 Český báňský úřad														
349 Energetický regulační úřad														
353 Úřad pro ochranu hospodářské soutěže											1 000	1 000	110 000	
355 Ústav pro studium totalitních režimů														
358 Ústavní soud														
359 Úřad Národní rozpočtové rady														
361 Akademie věd České republiky														
362 Národní sportovní agentura													50 225 146	
363 Nejvyšší stavební úřad														
371 Úřad pro dohled nad hospodařením politických stran a politických hnutí														
372 Rada pro rozhlasové a televizní vysílání														
373 Úřad pro přístup k dopravní infrastruktuře														
374 Správa státních hmotných rezerv													50 000	
375 Státní úřad pro jadernou bezpečnost														
376 Generální inspekce bezpečnostních sborů													3 000 000	
377 Technologická agentura České republiky														
378 Národní úřad pro kybernetickou a informační bezpečnost														
381 Nejvyšší kontrolní úřad													10 000	
396 Státní dluh											250 000 000	250 000 000		
397 Operace státních finančních aktiv													55 000 000	
398 Všeobecná pokladní správa								500 000 000		500 000 000	446 695 200	446 695 200	12 493 327 729	
CELKEM	0	0	0	0		0	0	500 000 000	0	500 000 000	7 517 599 200	7 517 599 200	20 053 999 494	0

Kapitola	59 Ostatní neinvestiční výdaje	5 BĚŽNÉ VÝDAJE CELKEM	611 Pořízení dlouhodobého nehmotného majetku	612 Pořízení dlouhodobého hmotného majetku	613 Pozemky	614 Nadlimitní věcná břemena a právo stavby	61 Investiční nákupy a související výdaje	620 Nákup akcií a majetkových podílů	621 Vklady do fondů a ústavů	62 Nákup akcií a majetkových podílů a vklady do fondů a ústavů	631 Investiční transfery podnikatelským subjektům	632 Investiční transfery neziskovým a podobným organizacím	633 Investiční transfery veřejným rozpočtům ústřední úrovně	634 Investiční transfery veřejným rozpočtům územní úrovně
301 Kancelář prezidenta republiky		368 384 007												
302 Poslanecká sněmovna Parlamentu		1 394 284 982	13 100 000	41 900 000			55 000 000							
303 Senát Parlamentu		620 193 364	900 000	17 590 000			18 490 000							
304 Úřad vlády České republiky	455 000	1 029 176 178	1 890 000				20 300 000							
305 Bezpečnostní informační služba	1 644 000 000	1 644 000 000												
306 Ministerstvo zahraničních věcí		8 000 898 510	2 000 000	404 830 000			406 830 000							
307 Ministerstvo obrany	4 377 324 241	68 363 130 056	74 638 778	18 929 361 326			19 004 000 104				112 207 000			
308 Národní bezpečnostní úřad		278 460 232	3 000 000	45 251 027			48 251 027							
309 Kancelář veřejného ochránce práv		149 721 006	300 000	5 200 000			5 500 000							
312 Ministerstvo financí	9 402 000	22 191 043 859	646 588 275	625 173 259			1 271 761 534							
313 Ministerstvo práce a sociálních věcí	70 000	799 470 581 810	418 240 000	231 039 279			649 279 279							
314 Ministerstvo vnitra	242 894 429	82 856 242 500	387 600 000	4 163 584 709			4 551 184 709					1 000 000		504 000 000
315 Ministerstvo životního prostředí	711 191 641	4 048 560 091	24 851 526	11 275 575			36 127 101							330 000 000
317 Ministerstvo pro místní rozvoj	20 001 055	1 901 291 686	4 926 250				4 926 250						3 315 125	15 728 111
321 Grantová agentura České republiky	8 028 386	4 623 711 386	3 200 000	2 000 000			5 200 000							
322 Ministerstvo průmyslu a obchodu		32 197 590 574	259 214 100	23 100 000			282 314 100				417 786 000			100 000 000
327 Ministerstvo dopravy		33 443 342 446	35 964 077	18 550 000			54 514 077						18 826 375 000	
328 Český telekomunikační úřad		2 165 772 612	24 520 000	24 200 000			48 720 000							
329 Ministerstvo zemědělství	3 000 000	20 402 756 562	350 000 000	850 000 000			1 200 000 000				345 000 000	7 000 000	2 682 316 000	197 000 000
333 Ministerstvo školství, mládeže a tělovýchovy	45 451 035	235 791 585 483	6 266 522	125 045 143			131 311 665				11 556 000	87 454 100		1 359 341 982
334 Ministerstvo kultury	73 332	12 303 809 664	13 500 000	6 380 000			19 880 000					4 500 000	175 000 000	345 300 000
335 Ministerstvo zdravotnictví	45 000 000	6 476 577 724		70 000 000			70 000 000					10 000 000		31 500 000
336 Ministerstvo spravedlnosti	345 385 500	32 677 028 473	11 444 608	1 597 310 833			1 608 755 441							
343 Úřad pro ochranu osobních údajů		162 577 809	2 500 000	2 100 000			4 600 000							
344 Úřad průmyslového vlastnictví		194 507 943	5 300 000	4 700 000			10 000 000							
345 Český statistický úřad		1 137 604 727	11 525 701	45 739 814			57 265 515							
346 Český úřad zeměměřický a katastrální		3 523 258 817	112 426 041	65 963 287			178 389 328							
348 Český báňský úřad		168 893 578	4 558 923	930 000			5 488 923							
349 Energetický regulační úřad		291 330 729	4 100 000	6 400 000			10 500 000							
353 Úřad pro ochranu hospodářské soutěže	110 000	251 733 441	300 000	5 290 000			5 590 000							
355 Ústav pro studium totalitních režimů		187 853 289												
358 Ústavní soud		215 920 443	1 500 000	4 797 152			6 297 152							
359 Úřad Národní rozpočtové rady		25 358 531		150 000			150 000							
361 Akademie věd České republiky		5 911 822 138												
362 Národní sportovní agentura	50 225 146	5 101 950 705	10 000 000				10 000 000					261 844 019		550 000 000
363 Nejvyšší stavební úřad		0												
371 Úřad pro dohled nad hospodařením politických stran a politických hnutí		26 074 850	730 000	6 280 000			7 010 000							
372 Rada pro rozhlasové a televizní vysílání		68 596 478	400 000	600 000			1 000 000							
373 Úřad pro přístup k dopravní infrastruktuře		22 713 300												
374 Správa státních hmotných rezerv	50 000	2 576 036 056	13 835 000	169 165 000			183 000 000							
375 Státní úřad pro jadernou bezpečnost		455 875 383	3 220 000	3 969 347			7 189 347							
376 Generální inspekce bezpečnostních sborů	3 000 000	490 746 303												
377 Technologická agentura České republiky		5 408 382 215	100 000	200 000			300 000							
378 Národní úřad pro kybernetickou a informační bezpečnost		443 537 699	19 000 000	79 646 056			98 646 056							
381 Nejvyšší kontrolní úřad	10 000	563 165 311	6 000 000	34 150 000			40 150 000							
396 Státní dluh		49 966 880 286												
397 Operace státních finančních aktiv	55 000 000	195 000 000									205 000 000			
398 Všeobecná pokladní správa	12 493 327 729	242 097 227 936	12 100 000				12 100 000	255 000 000		255 000 000				355 000 000
CELKEM	20 053 999 494	1 691 885 191 172	2 489 739 801	27 640 281 807	0	0	30 130 021 608	255 000 000	0	255 000 000	1 091 549 000	371 798 119	21 687 006 125	3 787 870 093



DRUHOVÉ TRŽDĚNÍ  
v Kč

Kapitola	67	690	69	6	0
	Investiční převody Národním fondu	Ostatní kapitálové výdaje	Ostatní kapitálové výdaje	KAPITÁLOVÉ VÝDAJE CELKEM	VÝDAJE STÁTNÍHO ROZPOČTU CELKEM
301 Kancelář prezidenta republiky				51 840 000	420 224 007
302 Poslanecká sněmovna Parlamentu				55 000 000	1 449 284 982
303 Senát Parlamentu				18 490 000	638 683 364
304 Úřad vlády České republiky		2 000 000	2 000 000	22 300 000	1 051 476 178
305 Bezpečnostní informační služba		420 000 000	420 000 000	420 000 000	2 064 000 000
306 Ministerstvo zahraničních věcí				406 830 000	8 407 728 510
307 Ministerstvo obrany		12 018 896 868	12 018 896 868	31 620 127 475	99 983 257 531
308 Národní bezpečnostní úřad				48 251 027	326 711 259
309 Kancelář veřejného ochránce práv				5 500 000	155 221 006
312 Ministerstvo financí		1 000 000	1 000 000	1 272 761 534	23 463 805 393
313 Ministerstvo práce a sociálních věcí		95 000 000	95 000 000	1 276 719 279	800 747 301 089
314 Ministerstvo vnitra		171 723 713	171 723 713	5 148 043 310	88 004 285 810
315 Ministerstvo životního prostředí		605 561 232	605 561 232	663 091 069	4 711 651 160
317 Ministerstvo pro místní rozvoj		666 372 488	666 372 488	671 298 738	2 572 590 424
321 Grantová agentura České republiky		5 000 000	5 000 000	52 000 000	4 675 711 386
322 Ministerstvo průmyslu a obchodu				800 100 100	32 997 690 674
327 Ministerstvo dopravy				18 897 491 764	52 340 834 210
328 Český telekomunikační úřad				48 720 000	2 214 492 612
329 Ministerstvo zemědělství				4 501 658 280	24 904 414 842
333 Ministerstvo školství, mládeže a tělovýchovy				6 061 429 544	241 853 015 027
334 Ministerstvo kultury				2 062 490 050	14 366 299 714
335 Ministerstvo zdravotnictví				2 602 000 000	9 078 577 724
336 Ministerstvo spravedlnosti		12 104 598	12 104 598	1 620 860 039	34 297 888 512
343 Úřad pro ochranu osobních údajů				4 600 000	167 177 809
344 Úřad průmyslového vlastnictví				10 000 000	204 507 943
345 Český statistický úřad				57 265 515	1 194 870 242
346 Český úřad zeměměřický a katastrální				178 389 328	3 701 648 145
348 Český báňský úřad				5 488 923	174 382 501
349 Energetický regulační úřad				10 500 000	301 830 729
353 Úřad pro ochranu hospodářské soutěže				5 590 000	257 323 441
355 Ústav pro studium totalitních režimů				0	187 853 289
358 Ústavní soud				6 297 152	222 217 595
359 Úřad Národní rozpočtové rady				150 000	25 508 531
361 Akademie věd České republiky				1 090 265 000	7 002 087 138
362 Národní sportovní agentura				821 844 019	5 923 794 724
363 Nejvyšší stavební úřad				0	0
371 Úřad pro dohled nad hospodařením politických stran a politických hnutí				7 010 000	33 084 850
372 Rada pro rozhlasové a televizní vysílání				1 000 000	69 596 478
373 Úřad pro přístup k dopravní infrastruktuře				0	22 713 300
374 Správa státních hmotných rezerv				183 000 000	2 759 036 056
375 Státní úřad pro jadernou bezpečnost				16 319 347	472 194 730
376 Generální inspekce bezpečnostních sborů		10 600 000	10 600 000	10 600 000	501 346 303
377 Technologická agentura České republiky				300 000	5 408 682 215
378 Národní úřad pro kybernetickou a informační bezpečnost				98 646 056	542 183 755
381 Nejvyšší kontrolní úřad				40 150 000	603 315 311
396 Státní dluh				0	49 966 880 286
397 Operace státních finančních aktiv				205 000 000	400 000 000
398 Všeobecná pokladní správa				622 100 000	242 719 327 936
CELKEM	0	14 008 258 899	14 008 258 899	81 701 517 549	1 773 586 708 721

DRUHOVÉ TRŽDĚNÍ  
v Kč

K a p i t o l a	501	5011	5012	5013	5014	5019	502	5021	5022	5023	5024	5025	5026
	Platy	Platy zaměstnanců v pracovním poměru vyjma zaměstnanců na služebních místech	Platy zaměstnanců v bezpečnostních sborů a ozbrojených sil ve služebním poměru	Platy zaměstnanců na služebních místech podle zákona o státní službě	Platy zaměstnanců v pracovním poměru odvozané od platů ústavních činitelů	Ostatní platy	Ostatní platby za provedenou práci	Ostatní osobní výdaje	Platy představitelů státní moci a některých orgánů	Odměny členů zastupitelstev obcí a krajů	Odstupné	Odbyté	Odhodné
301 Kancelář prezidenta republiky	68 839 194	68 839 194					6 247 021	2 614 621	3 632 400				
302 Poslanecká sněmovna Parlamentu	247 244 239	247 244 239					285 394 404	8 736 210	276 519 100		109 094		385 000
303 Senát Parlamentu	119 585 599	119 585 599					117 987 939	1 655 522	116 332 417				
304 Úřad vlády České republiky	336 396 680	125 666 544		210 730 136			54 047 563	42 952 363	11 095 200				
305 Bezpečnostní informační služba													
306 Ministerstvo zahraničních věcí	1 037 582 224	93 231 459		944 350 765			7 977 758	5 773 358	2 204 400				
307 Ministerstvo obrany	18 074 822 456	3 252 066 691	14 066 971 758	755 784 007			1 288 394 420	76 812 720	2 204 400		6 493 109 300 000	4 090 000	
308 Národní bezpečnostní úřad	169 130 167	169 130 167					1 420 438	1 120 438					
309 Kancelář veřejného ochránce práv	81 148 758	81 148 758					7 406 780	2 805 980	4 600 800				
312 Ministerstvo financí	12 861 736 409	1 735 356 107	2 622 853 962	8 394 343 140	109 183 200		52 543 323	44 267 923			6 153 518		
313 Ministerstvo práce a sociálních věcí	8 842 221 594	897 665 882		7 944 555 712			40 623 577	38 419 177	2 204 400				
314 Ministerstvo vnitra	38 263 620 439	5 135 321 678	31 476 618 509	1 651 680 252			281 193 874	147 620 237			14 828 646		
315 Ministerstvo životního prostředí	840 994 737	113 542 606		727 452 131			12 023 486	9 319 086	2 204 400		500 000		
317 Ministerstvo pro místní rozvoj	302 143 098	72 253 256		229 889 842			6 947 672	4 343 272	2 204 400		400 000		
321 Grantová agentura České republiky	33 475 685	33 475 685					18 741 881	18 741 881					
322 Ministerstvo průmyslu a obchodu	871 481 900	125 955 300		745 526 600			28 279 108	20 312 809			2 766 299	5 200 000	
327 Ministerstvo dopravy	509 854 206	70 079 184		439 775 022			7 309 973	5 105 573	2 204 400				
328 Český telekomunikační úřad	308 736 811			308 736 811			13 012 177	4 298 977	8 713 200				
329 Ministerstvo zemědělství	2 722 261 832	421 315 795		2 300 946 037			34 973 377	28 912 977	2 204 400		1 535 000	2 321 000	
333 Ministerstvo školství, mládeže a tělovýchovy	690 995 112	120 741 842		570 253 270			73 450 195	69 745 795	2 204 400		1 000 000	500 000	
334 Ministerstvo kultury	185 804 535	31 034 858		154 769 677			15 475 219	12 670 819	2 204 400		300 000	300 000	
335 Ministerstvo zdravotnictví	1 566 983 965	304 660 868		1 262 323 097			38 179 401	35 975 001	2 204 400				
336 Ministerstvo spravedlnosti	12 812 546 258	6 845 363 603	3 825 725 881	229 801 874	1 911 654 900		5 882 815 145	87 861 566	5 557 958 300				
343 Úřad pro ochranu osobních údajů	70 182 452	10 699 143		53 677 709	5 805 600		1 890 912	1 890 912					
344 Úřad průmyslového vlastnictví	110 458 036	16 568 131		93 889 905			864 182	864 182					
345 Český statistický úřad	647 850 461	67 158 642		578 017 019	2 674 800		30 000 000	30 000 000					
346 Český úřad zeměměřický a katastrální	2 141 162 437	137 330 986		2 003 831 451			3 413 909	3 413 909					
348 Český báňský úřad	112 080 399	23 097 767		88 982 632			93 813	93 813					
349 Energetický regulační úřad	182 937 832	27 539 144		146 215 088	9 183 600		2 315 524	2 315 524					
353 Úřad pro ochranu hospodářské soutěže	147 437 095	20 387 757		117 761 338	9 288 000		2 003 182	2 003 182					
355 Ústav pro studium totalitních režimů	112 359 568	79 534 301		32 825 267			4 294 652	877 052	3 417 600				
358 Ústavní soud	75 576 362	75 576 362					40 424 200	961 000	39 463 200				
359 Úřad Národní rozpočtové rady	7 827 091	7 827 091					5 601 600	900 000	4 701 600				
361 Akademie věd České republiky	43 982 152	43 982 152					9 711 740	9 711 740					
362 Národní sportovní agentura	39 916 158	8 635 200		31 280 958			4 204 400	2 000 000	2 204 400				
363 Nejvyšší stavební úřad													
371 Úřad pro dohled nad hospodařením politických stran a politických hnutí	15 264 872	1 731 407		6 338 265	7 195 200		700 000	700 000					
372 Rada pro rozhlasové a televizní vysílání	23 034 567	1 700 107		21 334 460			16 989 696	1 377 696	15 612 000				
373 Úřad pro přístup k dopravní infrastruktuře	14 672 882	3 129 309		11 543 573			300 000	300 000					
374 Správa státních hmotných rezerv	203 875 809	107 325 008		96 550 801			1 357 529	907 529			450 000		
375 Státní úřad pro jadernou bezpečnost	151 155 838	14 070 400		137 085 438			1 000 700	1 000 700					
376 Generální inspekce bezpečnostních sborů	263 850 395	29 703 791	234 146 604				2 079 040	845 040					
377 Technologická agentura České republiky	69 880 207	69 880 207					6 023 835	6 023 835					
378 Národní úřad pro kybernetickou a informační bezpečnost	227 154 561	227 154 561					803 648	803 648					
381 Nejvyšší kontrolní úřad	327 596 380	327 596 380					29 467 994	1 719 194	27 604 800		144 000		
396 Státní dluh													
397 Operace státních finančních aktiv													
398 Všeobecná pokladní správa													
C E L K E M	105 935 861 452	21 364 307 161	52 226 316 714	30 290 252 277	2 054 985 300	0	8 438 340 287	738 775 261	6 093 899 017	0	34 979 666	12 411 000	385 000

**VÝDAJE STÁTNÍHO ROZPOČTU PODLE KAPITOL**  
**DRUHOVÉ TRŽDĚNÍ**  
v Kč

Kapitola	5027 Peněžní náležitosti vojáků v záloze ve službě	5028 Kázeňské odměny poskytnuté formou peněžitých darů	5029 Ostatní platby za provedenou práci jinde nezařazené	503 Povinné pojistné placené zaměstnavatelem	504 Odměny za užití duševního vlastnictví	505 Mzdové náhrady	506 Mzdy podle cizího práva	50 Platy a podobné a související výdaje	512 Výdaje na některé úpravy hmotných věcí a pořízení některých práv k hmotným věcem	513 Nákup materiálu	514 Úroky a ostatní finanční výdaje	515 Nákup vody, paliv a energie	516 Nákup služeb
301 Kancelář prezidenta republiky				24 151 389	815 000			100 052 604		1 285 000	25 000		19 416 492
302 Poslanecká sněmovna Parlamentu				179 984 849				712 978 492		36 020 118		30 430 000	305 038 486
303 Senát Parlamentu				80 299 856	150 000			318 023 394		10 942 000	400 000	15 700 000	128 089 000
304 Úřad vlády České republiky				131 970 157	3 403 000			525 817 400	20 000	15 950 750	300 000	15 471 500	90 481 929
305 Bezpečnostní informační služba													
306 Ministerstvo zahraničních věcí				353 399 274			283 700 000	1 682 659 256		42 459 000	100 000	18 000 000	1 146 164 322
307 Ministerstvo obrany	103 531 500	263 070 000	832 192 691	6 999 778 997	3 863 700	50 000		26 366 909 573	180 000	7 965 993 390	50 000 000	1 281 654 575	7 552 972 021
308 Národní bezpečnostní úřad				57 646 105				228 196 710		6 057 559	80 000	9 598 210	25 827 795
309 Kancelář veřejného ochránce práv				29 931 772	727 000			119 214 310	200 000	4 267 024	50 000	4 271 000	13 351 542
312 Ministerstvo financí		2 121 882		4 359 806 538	17 470 871			17 291 557 141	2 602 000	218 208 434	889 000	360 643 087	2 414 610 254
313 Ministerstvo práce a sociálních věcí				4 160 900 226	642 000			13 044 387 397	875 433	201 935 427		291 104 784	3 482 527 448
314 Ministerstvo vnitra		117 975 991	769 000	12 805 672 005	24 311 847			51 374 798 165	6 457 000	2 035 114 196	3 066 978	1 712 848 974	8 968 549 957
315 Ministerstvo životního prostředí				288 151 164	150 000			1 141 319 387		27 867 770	125 000	37 346 000	234 226 228
317 Ministerstvo pro místní rozvoj				104 337 480				413 428 250		1 001 000	900	848 529 279	
321 Grantová agentura České republiky				15 190 391				67 407 957		2 285 000		51 675 529	
322 Ministerstvo průmyslu a obchodu				304 119 218				1 203 880 226	100 000	33 859 147	558 000	42 858 307	684 511 832
327 Ministerstvo dopravy				174 801 500	9 572 200			701 537 879		322 209 414	429 900	27 739 850	414 612 855
328 Český telekomunikační úřad				108 751 157	4 704 000			435 204 145		10 596 000	100 000	11 210 000	66 197 231
329 Ministerstvo zemědělství				930 355 673	1 831 000			3 689 421 882	40 000	409 545 347	440 000	118 944 169	1 538 767 342
333 Ministerstvo školství, mládeže a tělovýchovy				253 883 798	4 178 085			1 022 507 190		30 718 577	205 000	25 137 416	138 408 682
334 Ministerstvo kultury				67 745 702				269 025 456		6 403 200	91 320	7 595 000	78 077 643
335 Ministerstvo zdravotnictví				542 545 217				2 147 708 583		56 554 692	215 200	51 918 737	803 002 801
336 Ministerstvo spravedlnosti			236 995 279	6 292 910 155	103 432 320			25 091 703 878	1 392 000	1 039 455 830	346 000	928 183 195	1 264 043 847
343 Úřad pro ochranu osobních údajů				24 360 798				96 434 162	20 000	1 505 000	30 000	2 123 000	52 068 197
344 Úřad průmyslového vlastnictví				37 524 816	800 000			149 647 034		5 099 465	150 000	4 050 000	23 067 283
345 Český statistický úřad				227 398 134	16 000 000			921 248 595	150 000	9 405 077	61 000	17 356 000	138 858 078
346 Český úřad zeměměřický a katastrální				724 869 136				2 869 445 482	125 000	30 888 900		66 520 000	484 513 523
348 Český báňský úřad				37 914 885				150 089 097		1 622 535	2 000	2 802 000	7 599 338
349 Energetický regulační úřad				62 615 634				247 868 990		1 600 000	50 000	4 350 000	22 183 982
353 Úřad pro ochranu hospodářské soutěže				50 510 813	100 000			200 051 090	250 000	3 528 000	40 000	5 935 000	27 345 609
355 Ústav pro studium totalitních režimů				39 159 682	3 742 700			159 556 602		2 443 000	25 000	4 495 000	16 365 995
358 Ústavní soud				39 208 190				155 208 752		6 763 000	45 000	6 000 000	20 143 200
359 Úřad Národní rozpočtové rady				4 538 898	581 400			18 548 989		253 000	3 000	348 000	4 417 000
361 Akademie věd České republiky				18 148 535	250 000			72 092 427		3 303 000	25 000	2 150 000	12 989 930
362 Národní sportovní agentura				14 650 195				58 770 753		1 450 000			25 665 344
363 Nejvyšší stavební úřad													
371 Úřad pro dohled nad hospodařením politických stran a politických hnutí				5 396 128				21 361 000		99 000	5 000	379 319	3 575 000
372 Rada pro rozhlasové a televizní vysílání				13 528 201				53 552 464		1 450 000	15 000	871 000	9 727 323
373 Úřad pro přístup k dopravní infrastruktuře				5 060 834				20 033 716		87 000	1 000	149 000	1 992 126
374 Správa státních hmotných rezerv				69 368 868	50 000			274 652 206	500 000	142 677 000	30 000	24 972 000	2 093 799 733
375 Státní úřad pro jadernou bezpečnost				51 428 909				203 585 447		4 678 000	20 000	5 880 000	62 728 772
376 Generální inspekce bezpečnostních sborů		1 234 000		89 467 058	2 520 000			357 916 493	100 000	1 220 000	3 000	11 290 000	12 618 176
377 Technologická agentura České republiky				25 655 567				101 559 609		1 700 000		100 000	117 387 787
378 Národní úřad pro kybernetickou a informační bezpečnost				77 049 876				305 008 085	50 000	9 375 000	250 000	11 440 000	86 846 511
381 Nejvyšší kontrolní úřad				120 687 758	120 000			477 872 132		8 060 152	10 000	7 034 000	57 963 800
396 Státní dluh											56 696 880 286		15 000 000
397 Operace státních finančních aktiv													
398 Všeobecná pokladní správa													942 650 000
<b>C E L K E M</b>	<b>103 531 500</b>	<b>384 401 873</b>	<b>1 069 956 970</b>	<b>40 004 875 538</b>	<b>199 415 123</b>	<b>50 000</b>	<b>283 700 000</b>	<b>154 862 242 400</b>	<b>13 181 433</b>	<b>12 715 936 004</b>	<b>56 755 067 584</b>	<b>5 169 547 123</b>	<b>34 508 589 022</b>

VÝDAJE STÁTNÍHO ROZPOČTU PODLE KAPITOL  
DRUHOVÉ TRŽIDĚNÍ  
v Kč

K a p i t o l a	517	518	519	51	521	522	523	524	525	52	531	532	533
	Ostatní nákupy	Výdaje na netransferové převody uvnitř organizace, na převzaté povinnosti a na jistoty	Výdaje související s neinvestičními nákupy, příspěvky, náhrady a věcné dary	Neinvestiční nákupy a související výdaje	Neinvestiční transfery podnikatelským subjektům	Neinvestiční transfery neziskovým a podobným organizacím	Neinvestiční nedotační transfery podnikatelským subjektům	Neinvestiční nedotační transfery neziskovým a podobným organizacím	Neinvestiční transfery v souvislosti s nemocenským pojištěním	Neinvestiční transfery soukromoprávní m subjektům	Neinvestiční transfery veřejným rozpočtům ústřední úrovně	Neinvestiční transfery veřejným rozpočtům územní úrovně	Neinvestiční transfery příspěvkovým a podobným organizacím
301 Kancelář prezidenta republiky	4 805 000		3 570 400	29 101 892									233 417 127
302 Poslanecká sněmovna Parlamentu	82 491 000	480 000	230 072 000	684 531 604									
303 Senát Parlamentu	33 772 097		99 005 160	287 908 257									
304 Úřad vlády České republiky	47 950 387	30 000	2 131 000	172 335 566	6 100 000	260 200 000				266 300 000		20 300 000	900 000
305 Bezpečnostní informační služba													
306 Ministerstvo zahraničních věcí	235 552 588	4 790 000	1 653 017 500	3 100 083 410	40 000 000	256 000 000				296 000 000			502 294 852
307 Ministerstvo obrany	5 833 010 165	45 000 000	519 807 372	23 248 617 523	334 935 000	72 800 000				407 735 000	9 545 246	12 147 000	2 833 162 887
308 Národní bezpečnostní úřad	4 849 693		195 000	46 608 257									
309 Kancelář veřejného ochránce práv	4 746 500		1 436 656	28 322 722									
312 Ministerstvo financí	437 249 532	10 000	66 695 000	3 500 907 307		24 000 000				24 000 000	25 631 000		
313 Ministerstvo práce a sociálních věcí	253 744 877	20 000	13 590 459	4 243 798 428	8 902 470 330	3 753 911 975				12 656 382 305	79 600 000	22 365 915 926	648 305 420
314 Ministerstvo vnitra	1 171 604 272	1 505 000	852 726 700	14 751 873 077	300 000	121 000 000				121 300 000		168 900 000	946 742 993
315 Ministerstvo životního prostředí	51 585 700	320 000	6 508 500	357 979 198	6 015 000	42 000 000				48 015 000	3 000 803	37 600 000	1 289 475 629
317 Ministerstvo pro místní rozvoj	847 000			851 026 179		196 000 000				196 000 000	106 000 000		301 058 811
321 Grantová agentura České republiky	1 905 000		40 000	55 905 529	18 100 000	17 000 000				35 100 000			4 456 000 000
322 Ministerstvo průmyslu a obchodu	106 575 292	300 000	20 005 000	888 767 578	27 455 470 440	10 000 000				27 465 470 440			594 319 589
327 Ministerstvo dopravy	57 901 030	768 000	5 827 391 039	6 651 052 088	78 000 000	11 009 650				89 009 650	16 237 333 000	3 589 429 219	282 746 325
328 Český telekomunikační úřad	14 310 500		1 602 835 000	1 705 248 731									
329 Ministerstvo zemědělství	179 893 308		1 164 112 628	3 411 742 794	2 076 780 010	195 400 000				2 272 180 010	9 548 611 779	105 500 000	1 010 302 798
333 Ministerstvo školství, mládeže a tělovýchovy	62 644 257		1 883 600	258 997 532	214 365 897	3 144 661 477				3 359 027 374		185 690 728 032	44 509 603 159
334 Ministerstvo kultury	14 373 670		2 405 166 838	2 511 707 671	148 210 000	1 905 857 450				2 054 067 450	809 900 000	647 249 000	5 756 946 459
335 Ministerstvo zdravotnictví	76 905 872	1 085 000	2 258 365	992 060 467	494 759 001	142 897 206				637 656 207		106 000 000	2 586 129 546
336 Ministerstvo spravedlnosti	274 377 655	50 000	984 012 673	4 491 861 200		19 100 000				19 100 000			40 205 950
343 Úřad pro ochranu osobních údajů	5 647 000	35 000	1 962 800	63 390 997									
344 Úřad průmyslového vlastnictví	5 635 000		450 000	38 451 748									
345 Český statistický úřad	18 368 967		3 365 000	187 564 122									
346 Český úřad zeměměřický a katastrální	28 178 800		446 000	610 672 223									
348 Český báňský úřad	1 605 000		300 000	13 930 873									
349 Energetický regulační úřad	3 810 000	1 000	661 000	32 655 982									
353 Úřad pro ochranu hospodářské soutěže	7 850 000		2 930 000	47 878 609									
355 Ústav pro studium totalitních režimů	2 060 000		120 000	25 508 995									
358 Ústavní soud	5 176 000		6 245 200	44 372 400									
359 Úřad Národní rozpočtové rady	760 000		840 000	6 621 000									
361 Akademie věd České republiky	4 950 000		1 400 000	24 817 930						13 300 000			5 799 022 138
362 Národní sportovní agentura				27 115 344						4 939 812 257			24 492 515
363 Nejvyšší stavební úřad													
371 Úřad pro dohled nad hospodařením politických stran a politických hnutí	210 234		45 000	4 313 553									
372 Rada pro rozhlasové a televizní vysílání	2 683 000		5 000	14 751 323									
373 Úřad pro přístup k dopravní infrastruktuře	113 000			2 342 126									
374 Správa státních hmotných rezerv	53 505 000	50 000	1 086 000	2 316 619 733									
375 Státní úřad pro jadernou bezpečnost	17 035 400		2 365 000	92 707 172									152 330 000
376 Generální inspekce bezpečnostních sborů	8 287 021		3 303 500	36 821 697									
377 Technologická agentura České republiky	4 400 000		1 500 000	125 087 787	3 023 387 215	60 000 000				3 083 387 215			2 073 000 000
378 Národní úřad pro kybernetickou a informační bezpečnost	25 700 000		10 210 000	143 871 511									
381 Nejvyšší kontrolní úřad	5 684 300		5 638 000	84 390 252									
396 Státní dluh				56 711 880 286									
397 Operace státních finančních aktiv		50 000 000		50 000 000								90 000 000	
398 Všeobecná pokladní správa	70 000 000		580 350 000	1 593 000 000	250 000 000	730 970 000				980 970 000	139 325 744 507	14 713 359 100	
C E L K E M	9 222 754 117	104 444 000	16 079 683 390	134 569 202 673	43 048 892 893	15 915 920 015	0	0	0	58 964 812 908	166 145 366 335	227 547 128 277	74 040 456 198

VÝDAJE STÁTNÍHO ROZPOČTU PODLE KAPITOL  
DRUHOVÉ TRŽIDĚNÍ  
v Kč

Kapitola	534 Neinvestiční převody vlastním fondům a ve vztahu k útvarům bez plně právní subjektivity	535 Převody do vlastních fondů přes rok	536 Ostatní neinvestiční transfery jiným veřejným rozpočtům, platby daní a další povinné platby	53 Neinvestiční transfery veřejnoprávním subjektům a mezi peněžními fondy téhož subjektu a platby daní	541 Sociální dávky	542 Náhrady placené obyvatelstvu	549 Ostatní neinvestiční transfery obyvatelstvu	54 Neinvestiční transfery obyvatelstvu	551 Neinvestiční transfery mezinárodním vládním organizacím a nadnárodním orgánům	552 Neinvestiční transfery cizím státům	553 Ostatní neinvestiční transfery do zahraničí	554 Členské příspěvky mezinárodním organizacím	55 Neinvestiční transfery a související platby do zahraničí	561 Neinvestiční půjčené prostředky podnikatelským subjektům
301 Kancelář prezidenta republiky	1 376 784			234 793 911		500 000	4 235 600	4 735 600						
302 Poslanecká sněmovna Parlamentu	4 944 886		2 560 000	7 504 886		800 000		800 000	50 000		50 000	1 950 000	2 050 000	
303 Senát Parlamentu	2 391 713		1 870 000	4 261 713		250 000		250 000	1 250 000				1 250 000	
304 Úřad vlády České republiky	6 727 935		320 000	28 247 935		1 600 000	1 550 000	3 150 000	647 000			10 000	657 000	
305 Bezpečnostní informační služba														
306 Ministerstvo zahraničních věcí	20 751 644		8 420 000	531 466 496		2 220 000		2 220 000	496 429 621		282 928 193	1 369 261 930	2 148 619 744	
307 Ministerstvo obrany	361 546 452		116 822 927	3 333 224 512	8 690 800 000	32 655 000	3 525 641 716	12 249 096 716	940 056 146		9 000 000		949 056 146	
308 Národní bezpečnostní úřad	3 294 571		30 000	3 324 571		330 694		330 694						
309 Kancelář veřejného ochránce práv	1 630 974		28 000	1 658 974		400 000		400 000				125 000	125 000	
312 Ministerstvo financí	257 234 730		77 550 000	360 415 730	936 958 900	81 840 000		1 018 798 900	4 520 000			2 100 000	6 620 000	
313 Ministerstvo práce a sociálních věcí	176 844 434		2 167 424	23 272 833 204	761 688 928 849	211 132 911	415 000	761 900 476 760	720 000			530 000	1 250 000	
314 Ministerstvo vnitra	765 281 915		12 197 367	1 893 122 275	14 225 598 000	35 969 991	183 995 322	14 445 563 313	3 354 721		140 000 000	10 940 279	154 295 000	
315 Ministerstvo životního prostředí	16 819 897		2 852 500	1 349 748 829		3 720 000	6 167 688	9 887 688	170 000 000				170 000 000	
317 Ministerstvo pro místní rozvoj	6 042 862		9 900	413 111 573		75 000		75 000	6 544 039				6 544 039	
321 Grantová agentura České republiky	669 514			4 456 669 514		100 000	500 000	600 000						
322 Ministerstvo průmyslu a obchodu	17 429 641		6 480 500	618 229 730		5 010 000		5 010 000	30 000 000				30 000 000	
327 Ministerstvo dopravy	10 197 087		3 279 300	20 122 984 931		1 597 874		1 597 874	1 205 000 000					
328 Český telekomunikační úřad	6 174 736		1 240 000	7 414 736		1 500 000	10 000 000	11 500 000	2 775 000				2 775 000	
329 Ministerstvo zemědělství	54 445 239		3 194 500	10 722 054 316		11 659 800	8 920 000	20 579 800	500 000			8 200 000	8 700 000	
333 Ministerstvo školství, mládeže a tělovýchovy	13 819 904		182 000	230 214 333 095		3 460 251	53 193 000	56 653 251			35 745 704	742 783 141	778 528 845	
334 Ministerstvo kultury	3 716 091		100 000	7 217 911 550		901 300	133 359 000	134 260 300			8 410 000	13 470 000	21 880 000	
335 Ministerstvo zdravotnictví	31 339 681		15 276 400	2 738 745 627		8 145 000		8 145 000				1 610 000	1 610 000	
336 Ministerstvo spravedlnosti	368 396 003		4 749 110	413 351 063	2 144 350 000	77 363 000	67 525 000	2 289 238 000	949 000			2 665 000	3 614 000	
343 Úřad pro ochranu osobních údajů	1 403 649		20 000	1 423 649		250 000		250 000						
344 Úřad průmyslového vlastnictví	2 209 161		50 000	2 259 161		800 000		800 000	3 350 000				3 350 000	
345 Český statistický úřad	12 957 021		161 000	13 118 021		2 900 000		2 900 000				38 000	38 000	
346 Český úřad zeměměřický a katastrální	42 901 440		428 000	43 329 440		14 426 000	4 924 000	19 350 000				360 000	360 000	
348 Český báňský úřad	2 241 608		27 000	2 268 608		400 000	1 590 000	1 990 000						
349 Energetický regulační úřad	3 658 757		46 000	3 704 757		450 000		450 000						
353 Úřad pro ochranu hospodářské soutěže	2 948 742		25 000	2 973 742		420 000		420 000						
355 Ústav pro studium totalitních režimů	2 247 192		15 500	2 262 692		520 000		520 000				5 000	5 000	
358 Ústavní soud	2 302 791		215 000	2 517 791		260 000		260 000	60 000				60 000	
359 Úřad Národní rozpočtové rady	157 542		3 000	160 542		50 000		50 000						
361 Akademie věd České republiky	879 643		10 000	5 799 911 781		200 000	1 000 000	1 200 000				500 000	500 000	
362 Národní sportovní agentura	798 323			25 290 838								2 898 805	2 898 805	
363 Nejvyšší stavební úřad														
371 Úřad pro dohled nad hospodařením politických stran a politických hnutí	305 297		35 000	340 297		60 000		60 000						
372 Rada pro rozhlasové a televizní vysílání	460 691		2 000	462 691		30 000		30 000				100 000	100 000	
373 Úřad pro přístup k dopravní infrastruktuře	293 458		4 000	297 458		40 000		40 000						
374 Správa státních hmotných rezerv	4 107 517		506 600	4 614 117		1 500 000		1 500 000						
375 Státní úřad pro jadernou bezpečnost	3 023 117		123 000	155 476 117		400 000	3 140 414	3 540 414	1 085 580				1 085 580	
376 Generální inspekce bezpečnostních sborů	5 277 008		20 000	5 297 008	99 907 289	200 000		100 107 289						
377 Technologická agentura České republiky	1 397 604			2 074 397 604		100 000		100 000			23 850 000		23 850 000	
378 Národní úřad pro kybernetickou a informační bezpečnost	4 543 092		25 000	4 568 092		700 000	3 000 000	3 700 000				4 400 000	4 400 000	
381 Nejvyšší kontrolní úřad	6 551 927		68 000	6 619 927		1 373 000		1 373 000	150 000				150 000	
396 Státní dluh			5 000 000	5 000 000										
397 Operace státních finančních aktiv				90 000 000										
398 Všeobecná pokladní správa			25 000 000	154 064 103 607			12 100 000 000	12 100 000 000	61 578 850 000				61 578 850 000	
CELKEM	2 231 742 273	0	291 114 028	470 255 807 111	787 786 543 038	506 309 821	16 109 156 740	804 402 009 599	64 446 291 107	0	501 263 407	2 181 080 155	67 128 634 669	0

VÝDAJE STÁTNÍHO ROZPOČTU PODLE KAPITOL  
DRUHOVÉ TRŽIDENÍ  
v Kč

Kapitola	562 Neinvestiční půjčené prostředky neziskovým a podobným organizacím	563 Neinvestiční půjčené prostředky veřejným rozpočtům ústřední úrovně	564 Neinvestiční půjčené prostředky veřejným rozpočtům územní úrovně	565 Neinvestiční půjčené prostředky příspěvkovým a podobným organizacím	566 Neinvestiční půjčené prostředky obyvatelstvu	567 Neinvestiční půjčené prostředky do zahraničí	56 Neinvestiční půjčené prostředky	571 Neinvestiční převody Národnímu fondu	579 Ostatní převody do Národního fondu	57 Neinvestiční převody Národnímu fondu	581 Výdaje na náhrady za nezpůsobenou újmu	58 Výdaje na náhrady za nezpůsobenou újmu	590 Ostatní neinvestiční výdaje	599 Dočasné zařídění výdajů
301 Kancelář prezidenta republiky														
302 Poslanecká sněmovna Parlamentu														
303 Senát Parlamentu														
304 Úřad vlády České republiky											8 500 000	8 500 000	455 000	
305 Bezpečnostní informační služba													1 694 000 000	
306 Ministerstvo zahraničních věcí														
307 Ministerstvo obrany											12 270 000	12 270 000	7 133 662 946	
308 Národní bezpečnostní úřad														
309 Kancelář veřejného ochránce práv														
312 Ministerstvo financí											12 940 000	12 940 000	9 402 000	
313 Ministerstvo práce a sociálních věcí											320 000 000	320 000 000	70 000	
314 Ministerstvo vnitra											30 700 000	30 700 000	132 134 380	
315 Ministerstvo životního prostředí											200 000 000	200 000 000	727 153 257	
317 Ministerstvo pro místní rozvoj													20 001 055	
321 Grantová agentura České republiky													8 028 386	
322 Ministerstvo průmyslu a obchodu														
327 Ministerstvo dopravy											6 003 000 000	6 003 000 000		
328 Český telekomunikační úřad														
329 Ministerstvo zemědělství											230 100 000	230 100 000	3 000 000	
333 Ministerstvo školství, mládeže a tělovýchovy													45 103 604	
334 Ministerstvo kultury													73 332	
335 Ministerstvo zdravotnictví														
336 Ministerstvo spravedlnosti											2 000 000	2 000 000	345 395 500	
343 Úřad pro ochranu osobních údajů														
344 Úřad průmyslového vlastnictví														
345 Český statistický úřad											150 000	150 000		
346 Český úřad zeměměřický a katastrální														
348 Český báňský úřad														
349 Energetický regulační úřad														
353 Úřad pro ochranu hospodářské soutěže											1 000	1 000	110 000	
355 Ústav pro studium totalitních režimů														
358 Ústavní soud														
359 Úřad Národní rozpočtové rady														
361 Akademie věd České republiky														
362 Národní sportovní agentura													48 062 708	
363 Nejvyšší stavební úřad														
371 Úřad pro dohled nad hospodařením politických stran a politických hnutí														
372 Rada pro rozhlasové a televizní vysílání														
373 Úřad pro přístup k dopravní infrastruktuře														
374 Správa státních hmotných rezerv													50 000	
375 Státní úřad pro jadernou bezpečnost														
376 Generální inspekce bezpečnostních sborů													3 000 000	
377 Technologická agentura České republiky														
378 Národní úřad pro kybernetickou a informační bezpečnost														
381 Nejvyšší kontrolní úřad													10 000	
396 Státní dluh											250 000 000	250 000 000		
397 Operace státních finančních aktiv													75 000 000	
398 Všeobecná pokladní správa								500 000 000		500 000 000	446 695 200	446 695 200	18 328 697 246	
CELKEM	0	0	0	0	0	0	0	500 000 000	0	500 000 000	7 516 356 200	7 516 356 200	28 573 409 414	0

VÝDAJE STÁTNÍHO ROZPOČTU PODLE KAPITOL  
DRUHOVÉ TRŽDĚNÍ  
v Kč

Kapitola	59	5	611	612	613	614	61	620	621	62	631	632	633	634
	Ostatní neinvestiční výdaje	BĚŽNÉ VÝDAJE CELKEM	Pořízení dlouhodobého nehmotného majetku	Pořízení dlouhodobého hmotného majetku	Pozemky	Nadlimitní věcná břemena a právo stavby	Investiční nákupy a související výdaje	Nákup akcií a majetkových podílů	Vklady do fondů a ústavů	Nákup akcií a majetkových podílů a vklady do fondů a ústavů	Investiční transfery podnikatelským subjektům	Investiční transfery neziskovým a podobným organizacím	Investiční transfery veřejným rozpočtům ústřední úrovně	Investiční transfery veřejným rozpočtům územní úrovně
301 Kancelář prezidenta republiky		368 684 007												
302 Poslanecká sněmovna Parlamentu		1 407 864 982	6 000 000	49 000 000			55 000 000							
303 Senát Parlamentu		620 193 364	1 000 000	17 490 000			18 490 000							
304 Úřad vlády České republiky	455 000	996 962 901	3 170 000	17 310 000			20 480 000							
305 Bezpečnostní informační služba	1 694 000 000	1 694 000 000												
306 Ministerstvo zahraničních věcí		7 761 048 906	2 000 000	403 530 000			405 530 000							
307 Ministerstvo obrany	7 133 662 946	73 700 572 416	25 000 000	16 486 043 006			16 511 043 006							
308 Národní bezpečnostní úřad		278 460 232	34 000 000	14 251 027			48 251 027							
309 Kancelář veřejného ochránce práv		149 721 006		5 500 000			5 500 000							
312 Ministerstvo financí	9 402 000	22 224 641 078	588 509 083	816 854 966			1 405 364 049							
313 Ministerstvo práce a sociálních věcí	70 000	815 439 198 094	410 870 920	275 644 640			686 515 560							504 000 000
314 Ministerstvo vnitra	132 134 380	82 903 786 210	148 700 000	4 444 759 442			4 593 459 442							330 000 000
315 Ministerstvo životního prostředí	727 153 257	4 004 103 359	16 323 376	500 000			16 823 376						1 600 000	
317 Ministerstvo pro místní rozvoj	20 001 055	1 900 186 096	125 000				125 000							
321 Grantová agentura České republiky	8 028 386	4 623 711 386	3 200 000	2 000 000			5 200 000							
322 Ministerstvo průmyslu a obchodu		30 211 357 974	270 114 100	12 200 000			282 314 100				417 786 000			100 000 000
327 Ministerstvo dopravy		34 793 594 932	48 711 689	22 304 448			71 016 137						16 887 667 000	
328 Český telekomunikační úřad		2 162 142 612	28 150 000	24 200 000			52 350 000							
329 Ministerstvo zemědělství	3 000 000	20 357 778 802	350 000 000	920 000 000			1 270 000 000				345 000 000	7 000 000	2 682 316 000	197 000 000
333 Ministerstvo školství, mládeže a tělovýchovy	45 103 604	235 735 150 891	6 228 200	125 045 143			131 273 343				11 556 000	87 454 100		770 000 000
334 Ministerstvo kultury	73 332	12 208 925 759	13 500 000	6 380 000			19 880 000					4 500 000	185 000 000	171 300 000
335 Ministerstvo zdravotnictví		6 525 925 884		70 000 000			70 000 000					10 000 000		31 500 000
336 Ministerstvo spravedlnosti	345 395 500	32 656 263 641		1 246 521 191			1 246 521 191							
343 Úřad pro ochranu osobních údajů		161 498 808	2 500 000	1 800 000			4 300 000							
344 Úřad průmyslového vlastnictví		194 507 943	5 300 000	4 700 000			10 000 000							
345 Český statistický úřad		1 125 018 738	17 527 205	22 324 299			39 851 504							
346 Český úřad zeměměřický a katastrální		3 543 157 145	92 935 000	59 756 000			152 691 000							
348 Český báňský úřad		168 278 578	700 000	650 000			1 350 000							
349 Energetický regulační úřad		285 680 729	6 750 000	9 400 000			16 150 000							
353 Úřad pro ochranu hospodářské soutěže	110 000	251 433 441	300 000	5 590 000			5 890 000							
355 Ústav pro studium totalitních režimů		187 853 289												
358 Ústavní soud		202 418 943	1 000 000	4 772 152			5 772 152							
359 Úřad Národní rozpočtové rady		25 380 531		150 000			150 000							
361 Akademie věd České republiky		5 911 822 138												
362 Národní sportovní agentura	48 062 708	5 101 950 705	10 000 000				10 000 000							811 844 019
363 Nejvyšší stavební úřad		0												
371 Úřad pro dohled nad hospodařením politických stran a politických hnutí		26 074 850	730 000	6 280 000			7 010 000							
372 Rada pro rozhlasové a televizní vysílání		68 896 478	400 000	300 000			700 000							
373 Úřad pro přístup k dopravní infrastruktuře		22 713 300												
374 Správa státních hmotných rezerv	50 000	2 597 436 056	8 000 000	153 600 000			161 600 000							
375 Státní úřad pro jadernou bezpečnost		456 394 730	4 300 000	7 050 000			11 350 000							
376 Generální inspekce bezpečnostních sborů	3 000 000	503 142 487												
377 Technologická agentura České republiky		5 408 382 215	100 000	200 000			300 000							
378 Národní úřad pro kybernetickou a informační bezpečnost		461 547 688	12 000 000	363 700 000			375 700 000							
381 Nejvyšší kontrolní úřad	10 000	570 415 311	6 200 000	26 700 000			32 900 000							
396 Státní dluh		56 966 880 286												
397 Operace státních finančních aktiv	75 000 000	215 000 000												
398 Všeobecná pokladniční správa	18 328 697 246	249 592 316 053	12 100 000				12 100 000	135 000 000		135 000 000	774 342 000	108 954 100	19 756 583 000	3 270 644 019
CELKEM	28 573 409 414	1 726 772 474 974	2 136 444 573	25 626 506 314		0	27 762 950 887	135 000 000	0	135 000 000	774 342 000	108 954 100	19 756 583 000	3 270 644 019

Rok 2024

**VÝDAJE STÁTNÍHO ROZPOČTU PODLE KAPITOL**  
**DRUHOVÉ TŘÍDĚNÍ**  
v Kč

Tabulka č. 14  
strana 7

[illegible]

VÝDAJE STÁTNÍHO ROZPOČTU PODLE KAPITOL  
DRUHOVÉ TRŽDĚNÍ  
v Kč

Kapitola	67	690	69	6	0
	Investiční převody Národnímú fondu	Ostatní kapitálové výdaje	Ostatní kapitálové výdaje	KAPITÁLOVÉ VÝDAJE CELKEM	VÝDAJE STÁTNÍHO ROZPOČTU CELKEM
301 Kancelář prezidenta republiky				51 840 000	420 524 007
302 Poslanecká sněmovna Parlamentu				55 000 000	1 462 864 982
303 Senát Parlamentu				18 490 000	638 683 364
304 Úřad vlády České republiky		2 000 000	2 000 000	22 480 000	1 019 442 901
305 Bezpečnostní informační služba		420 000 000	420 000 000	420 000 000	2 114 000 000
306 Ministerstvo zahraničních věcí				405 530 000	8 166 578 906
307 Ministerstvo obrany		18 819 440 199	18 819 440 199	35 798 685 115	109 499 257 531
308 Národní bezpečnostní úřad				48 251 027	326 711 259
309 Kancelář veřejného ochránce práv				5 500 000	155 221 006
312 Ministerstvo financí		1 000 000	1 000 000	1 406 364 049	23 631 005 127
313 Ministerstvo práce a sociálních věcí				1 217 955 560	816 657 153 654
314 Ministerstvo vnitra		10 000 000	10 000 000	5 003 459 442	87 907 245 652
315 Ministerstvo životního prostředí		688 616 225	688 616 225	707 547 801	4 711 651 160
317 Ministerstvo pro místní rozvoj		671 627 488	671 627 488	671 752 488	2 571 938 584
321 Grantová agentura České republiky		5 000 000	5 000 000	52 000 000	4 675 711 386
322 Ministerstvo průmyslu a obchodu				800 100 100	31 011 458 074
327 Ministerstvo dopravy				16 975 285 824	51 768 880 756
328 Český telekomunikační úřad				52 350 000	2 214 492 612
329 Ministerstvo zemědělství				4 501 658 280	24 859 437 082
333 Ministerstvo školství, mládeže a tělovýchovy				5 517 212 296	241 252 363 187
334 Ministerstvo kultury				2 391 941 228	14 600 866 987
335 Ministerstvo zdravotnictví				1 552 000 000	8 077 925 884
336 Ministerstvo spravedlnosti				1 246 521 191	33 902 784 832
343 Úřad pro ochranu osobních údajů				4 300 000	165 798 808
344 Úřad průmyslového vlastnictví				10 000 000	204 507 943
345 Český statistický úřad				39 851 504	1 164 870 242
346 Český úřad zeměměřický a katastrální				152 691 000	3 695 848 145
348 Český báňský úřad				1 350 000	169 628 578
349 Energetický regulační úřad				16 150 000	301 830 729
353 Úřad pro ochranu hospodářské soutěže				5 890 000	257 323 441
355 Ústav pro studium totalitních režimů				0	187 853 289
358 Ústavní soud				5 772 152	208 191 095
359 Úřad Národní rozpočtové rady				150 000	25 530 531
361 Akademie věd České republiky				1 090 265 000	7 002 087 138
362 Národní sportovní agentura				821 844 019	5 923 794 724
363 Nejvyšší stavební úřad				0	0
371 Úřad pro dohled nad hospodařením politických stran a politických hnutí				7 010 000	33 084 850
372 Rada pro rozhlasové a televizní vysílání				700 000	69 596 478
373 Úřad pro přístup k dopravní infrastruktuře				0	22 713 300
374 Správa státních hmotných rezerv				161 600 000	2 759 036 056
375 Státní úřad pro jadernou bezpečnost				15 800 000	472 194 730
376 Generální inspekce bezpečnostních sborů		10 600 000	10 600 000	10 600 000	513 742 487
377 Technologická agentura České republiky				300 000	5 408 682 215
378 Národní úřad pro kybernetickou a informační bezpečnost				375 700 000	837 247 688
381 Nejvyšší kontrolní úřad				32 900 000	603 315 311
396 Státní dluh				0	56 966 880 286
397 Operace státních finančních aktiv				0	215 000 000
398 Všeobecná pokladní správa				502 100 000	250 094 416 053
CELKEM	0	20 628 283 912	20 628 283 912	82 176 898 076	1 808 949 373 050

## Výdaje kapitol státního rozpočtu podle odvětví

Tabulka č. 15 – rok 2023

Tabulka č. 16 – rok 2024

Rok 2023

**VÝDAJE STÁTNÍHO ROZPOČTU PODLE KAPITOL**  
**ODVĚTVOVÉ TRŽDĚNÍ**  
 v Kč

Tabulka č. 15  
strana 1

K a p i t o l a	101	102	103	106	107	108	109	10	1	211	212	213	214
	Zemědělská a potravinářská činnost a rozvoj	Regulace zemědělské produkce, organizace trhu a poskytování podpor	Lesní hospodářství	Správa v zemědělství	Rybářství	Zemědělský a lesnický výzkum a vývoj	Ostatní činnost a nespecifikované výdaje	Zemědělství, lesní hospodářství a rybářství	Zemědělství, lesní hospodářství a rybářství	Záležitosti těžebního průmyslu a energetiky	Ostatní odpovědné a oborové záležitosti v průmyslu a stavebnictví	Zahraniční obchod	Vnitřní obchod, služby a cestovní ruch
301 Kancelář prezidenta republiky 302 Poslanecká sněmovna Parlamentu 303 Senát Parlamentu 304 Úřad vlády České republiky 305 Bezpečnostní informační služba 306 Ministerstvo zahraničních věcí 307 Ministerstvo obrany 308 Národní bezpečnostní úřad 309 Kancelář veřejného ochránce práv 312 Ministerstvo financí 313 Ministerstvo práce a sociálních věcí 314 Ministerstvo vnitra 315 Ministerstvo životního prostředí 317 Ministerstvo pro místní rozvoj 321 Grantová agentura České republiky 322 Ministerstvo průmyslu a obchodu 327 Ministerstvo dopravy 328 Český telekomunikační úřad 329 Ministerstvo zemědělství 333 Ministerstvo školství, mládeže a tělovýchovy 334 Ministerstvo kultury 335 Ministerstvo zdravotnictví 336 Ministerstvo spravedlnosti 343 Úřad pro ochranu osobních údajů 344 Úřad průmyslového vlastnictví 345 Český statistický úřad 346 Český úřad zeměměřičský a katastrální 348 Český báňský úřad 349 Energetický regulační úřad 353 Úřad pro ochranu hospodářské soutěže 355 Ústav pro studium totalitních režimů 358 Ústavní soud 359 Úřad Národní rozpočtové rady 361 Akademie věd České republiky 362 Národní sportovní agentura 363 Nejvyšší stavební úřad 371 Úřad pro dohled nad hospodařením politických stran a politických hnutí 372 Rada pro rozhlasové a televizní vysílání 373 Úřad pro přístup k dopravní infrastruktuře 374 Správa státních hmotných rezerv 375 Státní úřad pro jadernou bezpečnost 376 Generální inspekce bezpečnostních sborů 377 Technologická agentura České republiky 378 Národní úřad pro kybernetickou a informační bezpečnost 381 Nejvyšší kontrolní úřad 396 Státní dluh 397 Operace státních finančních aktiv 398 Všeobecná pokladní správa			41 275 000					41 275 000	41 275 000				
			542 000					542 000	542 000				
			3 900 000					3 900 000	3 900 000				
										26 459 675 000	155 000 000	24 265 000	10 000 000
	11 903 500 000	2 222 639 000	1 150 043 242	4 779 630 941		1 190 491 760	3 018 006 496	24 264 311 439	24 264 311 439				
	119 595 200							119 595 200	119 595 200			250 000 000	
C E L K E M	12 023 095 200	2 222 639 000	1 195 760 242	4 779 630 941	0	1 190 491 760	3 018 006 496	24 429 623 639	24 429 623 639	26 459 675 000	155 000 000	274 265 000	491 437 307

Rok 2023

**VÝDAJE STÁTNÍHO ROZPOČTU PODLE KAPITOL**  
ODVĚTOVÉ TŘÍDĚNÍ  
v Kč

Tabulka č. 15  
strana 2

[illegible]

**VÝDAJE STÁTNÍHO ROZPOČTU PODLE KAPITOL**  
**ODVĚTVOVÉ TRŽIDĚNÍ**  
v Kč

	22	231	232	233	234	236	238	239	23	241	246	248	249	24
Kapitola	Doprava	Pitná voda	Odvádění a čištění odpadních vod	Vodní toky a vodo hospodařská díla	Voda v zemědělské krajině	Správa ve vodním hospodářství	Vodohospodařský výzkum a vývoj	Ostatní činnost a nespecifikované výdaje	Vodní hospodářství	Činnosti spojů	Správa ve spoji ch	Výzkum a vývoj ve spoji ch	Ostatní činnost a nespecifikované výdaje ve spoji ch	Spoje
301 Kancelář prezidenta republiky 302 Poslanecká sněmovna Parlamentu 303 Senát Parlamentu 304 Úřad vlády České republiky 305 Bezpečnostní informační služba 306 Ministerstvo zahraničních věcí 307 Ministerstvo obrany 308 Národní bezpečnostní úřad 309 Kancelář veřejného ochránce práv 312 Ministerstvo financí 313 Ministerstvo práce a sociálních věcí 314 Ministerstvo vnitra 315 Ministerstvo životního prostředí 317 Ministerstvo pro místní rozvoj 321 Grantová agentura České republiky 322 Ministerstvo průmyslu a obchodu 327 Ministerstvo dopravy 328 Český telekomunikační úřad 329 Ministerstvo zemědělství 333 Ministerstvo školství, mládeže a tělovýchovy 334 Ministerstvo kultury 335 Ministerstvo zdravotnictví 336 Ministerstvo spravedlnosti 343 Úřad pro ochranu osobních údajů 344 Úřad průmyslového vlastnictví 345 Český statistický úřad 346 Český úřad zeměměřičký a katastrální 348 Český báňský úřad 349 Energetický regulační úřad 353 Úřad pro ochranu hospodářské soutěže 355 Ústav pro studium totalitních režimů 358 Ústavní soud 359 Úřad Národní rozpočtové rady 361 Akademie věd České republiky 362 Národní sportovní agentura 363 Nejvyšší stavební úřad 371 Úřad pro dohled nad hospodařením politických stran a politických hnutí 372 Rada pro rozhlasové a televizní vysílání 373 Úřad pro přístup k dopravní infrastruktuře 374 Správa státních hmotných rezerv 375 Státní úřad pro jadernou bezpečnost 376 Generální inspekce bezpečnostních sborů 377 Technologická agentura České republiky 378 Národní úřad pro kybernetickou a informační bezpečnost 381 Nejvyšší kontrolní úřad 396 Státní dluh 397 Operace státních finančních aktiv 398 Všeobecná pokladní správa	52 336 134 398		99 065 600		2 000 000				99 065 600				605 000	605 000
			191 000 000	109 000 000	200 000 000				500 000 000	1 600 220 000	603 157 612		11 115 000	2 214 492 612
	22 713 300													
	40 000 000			205 000 000					205 000 000					
C E L K E M	52 398 847 698	0	290 065 600	316 000 000	200 000 000	0	0	0	806 065 600	1 600 220 000	603 157 612	0	11 720 000	2 215 097 612

**VÝDAJE STÁTNÍHO ROZPOČTU PODLE KAPITOL**  
**ODVĚTVOVÉ TRŽIDĚNÍ**  
v Kč

[illegible]

**VÝDAJE STÁTNÍHO ROZPOČTU PODLE KAPITOL**  
ODVĚTVOVÉ TRŽIDĚNÍ  
v Kč

K a p i t o l a	31	321	322	323	326	328	329	32	31 a 32	331	332	333	334
	Vzdělávání a školské služby	Vysokoškolské vzdělávání	Zařízení související s vysokoškolským vzděláváním	Základní umělecké, jazykové a zájmové vzdělávání	Správa ve vzdělávání	Výzkum školství a vzdělávání	Ostatní činnost a nespecifikované výdaje	Vzdělávání a školské služby	Vzdělávání a školské služby	Kultura	Ochrana památek a péče o kulturní dědictví a národní a historické povědomí	Činnosti registrovaných církví a náboženských společností	Sdělovací prostředky
301 Kancelář prezidenta republiky 302 Poslanecká sněmovna Parlamentu 303 Senát Parlamentu 304 Úřad vlády České republiky 305 Bezpečnostní informační služba 306 Ministerstvo zahraničních věcí 307 Ministerstvo obrany 308 Národní bezpečnostní úřad 309 Kancelář veřejného ochránce práv 312 Ministerstvo financí 313 Ministerstvo práce a sociálních věcí 314 Ministerstvo vnitra 315 Ministerstvo životního prostředí 317 Ministerstvo pro místní rozvoj 321 Grantová agentura České republiky 322 Ministerstvo průmyslu a obchodu 327 Ministerstvo dopravy 328 Český telekomunikační úřad 329 Ministerstvo zemědělství 333 Ministerstvo školství, mládeže a tělovýchovy 334 Ministerstvo kultury 335 Ministerstvo zdravotnictví 336 Ministerstvo spravedlnosti 343 Úřad pro ochranu osobních údajů 344 Úřad průmyslového vlastnictví 345 Český statistický úřad 346 Český úřad zeměměřický a katastrální 348 Český báňský úřad 349 Energetický regulační úřad 353 Úřad pro ochranu hospodářské soutěže 355 Ústav pro studium totalitních režimů 358 Ústavní soud 359 Úřad Národní rozpočtové rady 361 Akademie věd České republiky 362 Národní sportovní agentura 363 Nejvyšší stavební úřad 371 Úřad pro dohled nad hospodařením politických stran a politických hnutí 372 Rada pro rozhlasové a televizní vysílání 373 Úřad pro přístup k dopravní infrastruktuře 374 Správa státních hmotných rezerv 375 Státní úřad pro jadernou bezpečnost 376 Generální inspekce bezpečnostních sborů 377 Technologická agentura České republiky 378 Národní úřad pro kybernetickou a informační bezpečnost 381 Nejvyšší kontrolní úřad 396 Státní dluh 397 Operace státních finančních aktiv 398 Všeobecná pokladní správa	198 510 544	1 826 965 219						1 826 965 219	2 025 475 763	21 000 000	243 982 127		33 000 000
445 736 966	259 645 984						49 383 811	309 029 795	754 766 761	20 061 417			
6 382 515									6 382 515	108 520 888			
5 536 601 040	42 241 489 565	150 000 000	169 111 100	1 187 921 544		188 931 206 955	232 679 729 164	238 216 330 204		215 161 817 7 047 506 103	3 104 990 293	3 223 393 985	
C E L K E M	6 187 231 065	44 328 100 768	150 000 000	169 111 100	1 187 921 544	0	188 980 590 766	234 815 724 178	241 002 955 243	7 412 250 225	3 365 972 420	3 223 393 985	33 000 000

**VÝDAJE STÁTNÍHO ROZPOČTU PODLE KAPITOL**  
ODVĚTVOVÉ TRŽIDĚNÍ  
v Kč

Kapitola	336 Správa v oblasti kultury, církví a sdělovacích prostředků	338 Výzkum a vývoj v oblasti kultury, církví a sdělovacích prostředků	339 Ostatní činnosti v záležitostech kultury, církví a sdělovacích prostředků	33 Kultura, církev a sdělovací prostředky	341 Sport	342 Zájmová činnost a rekreace	346 Správa v oblasti sportu	348 Výzkum v oblasti sportu, zájmové činnosti a rekreace	34 Sport a zájmová činnost	351 Ambulantní péče	352 Lůžková péče	353 Zvláštní zdravotnická zařízení a služby pro zdravotnictví	354 Zdravotnické programy	356 Správa ve zdravotnictví
301 Kancelář prezidenta republiky				243 982 127										
302 Poslanecká sněmovna Parlamentu														
303 Senát Parlamentu														
304 Úřad vlády České republiky													229 980 000	
305 Bezpečnostní informační služba				33 000 000										
306 Ministerstvo zahraničních věcí				38 000 000	508 080 435			2 500 000	510 580 435		1 616 644 380	121 082 905	379 842	
307 Ministerstvo obrany														
308 Národní bezpečnostní úřad														
309 Kancelář veřejného ochránce práv														
312 Ministerstvo financí														
313 Ministerstvo práce a sociálních věcí														
314 Ministerstvo vnitra				20 061 417	299 528 802				299 528 802	386 339 134				
315 Ministerstvo životního prostředí														
317 Ministerstvo pro místní rozvoj														
321 Grantová agentura České republiky														
322 Ministerstvo průmyslu a obchodu														
327 Ministerstvo dopravy														
328 Český telekomunikační úřad				108 520 888									5 500 000	
329 Ministerstvo zemědělství														
333 Ministerstvo školství, mládeže a tělovýchovy				215 161 817	338 943 671	293 266 938			632 210 609				5 000 000	
334 Ministerstvo kultury	392 594 803	513 431 160	84 333 370	14 366 249 714										
335 Ministerstvo zdravotnictví										13 385 000	2 529 262 998	1 268 949 101	260 457 206	2 423 963 563
336 Ministerstvo spravedlnosti													4 465 000	
343 Úřad pro ochranu osobních údajů														
344 Úřad průmyslového vlastnictví														
345 Český statistický úřad														
346 Český úřad zeměměřický a katastrální														
348 Český báňský úřad														
349 Energetický regulační úřad														
353 Úřad pro ochranu hospodářské soutěže														
355 Ústav pro studium totalitních režimů														
358 Ústavní soud														
359 Úřad Národní rozpočtové rady														
361 Akademie věd České republiky														
362 Národní sportovní agentura					5 751 656 276		172 138 448		5 923 794 724					
363 Nejvyšší stavební úřad														
371 Úřad pro dohled nad hospodařením politických stran a politických hnutí	69 596 478			69 596 478										
372 Rada pro rozhlasové a televizní vysílání														
373 Úřad pro přístup k dopravní infrastruktuře														
374 Správa státních hmotných rezerv														
375 Státní úřad pro jadernou bezpečnost														
376 Generální inspekce bezpečnostních sborů														
377 Technologická agentura České republiky														
378 Národní úřad pro kybernetickou a informační bezpečnost														
381 Nejvyšší kontrolní úřad														
396 Státní dluh														
397 Operace státních finančních aktiv														
398 Všeobecná pokladní správa														
<b>C E L K E M</b>	<b>462 191 281</b>	<b>513 431 160</b>	<b>84 333 370</b>	<b>15 094 572 441</b>	<b>6 898 209 184</b>	<b>293 266 938</b>	<b>172 138 448</b>	<b>2 500 000</b>	<b>7 366 114 570</b>	<b>399 724 134</b>	<b>4 145 907 378</b>	<b>1 390 032 006</b>	<b>505 782 048</b>	<b>2 423 963 563</b>

**VÝDAJE STÁTNÍHO ROZPOČTU PODLE KAPITOL**  
**ODVĚTVOVÉ TRŽIDĚNÍ**  
v Kč

Kapitola	358 Výzkum a vývoj ve zdravotnictví	359 Ostatní činnost ve zdravotnictví	35 Zdravotnictví	361 Rozvoj bydlení a bytové hospodářství	363 Komunální služby a územní rozvoj	366 Správa v oblasti bydlení, komunálních služeb a územního rozvoje	368 Výzkum a vývoj v oblasti bydlení, komunálních služeb a územního rozvoje	369 Ostatní činnost v oblasti bydlení, komunálních služeb a územního rozvoje	36 Bydlení, komunální služby a územní rozvoj	371 Ochrana ovzduší a klimatu	372 Nakládání s odpady	373 Ochrana a sanace půdy a podzemní vody	374 Ochrana přírody a krajiny
301 Kancelář prezidenta republiky 302 Poslanecká sněmovna Parlamentu 303 Senát Parlamentu 304 Úřad vlády České republiky 305 Bezpečnostní informační služba 306 Ministerstvo zahraničních věcí 307 Ministerstvo obrany 308 Národní bezpečnostní úřad 309 Kancelář veřejného ochránce práv 312 Ministerstvo financí 313 Ministerstvo práce a sociálních věcí 314 Ministerstvo vnitra 315 Ministerstvo životního prostředí 317 Ministerstvo pro místní rozvoj 321 Grantová agentura České republiky 322 Ministerstvo průmyslu a obchodu 327 Ministerstvo dopravy 328 Český telekomunikační úřad 329 Ministerstvo zemědělství 333 Ministerstvo školství, mládeže a tělovýchovy 334 Ministerstvo kultury 335 Ministerstvo zdravotnictví 336 Ministerstvo spravedlnosti 343 Úřad pro ochranu osobních údajů 344 Úřad průmyslového vlastnictví 345 Český statistický úřad 346 Český úřad zeměměřický a katastrální 348 Český báňský úřad 349 Energetický regulační úřad 353 Úřad pro ochranu hospodářské soutěže 355 Ústav pro studium totalitních režimů 358 Ústavní soud 359 Úřad Národní rozpočtové rady 361 Akademie věd České republiky 362 Národní sportovní agentura 363 Nejvyšší stavební úřad 371 Úřad pro dohled nad hospodařením politických stran a politických hnutí 372 Rada pro rozhlasové a televizní vysílání 373 Úřad pro přístup k dopravní infrastruktuře 374 Správa státních hmotných rezerv 375 Státní úřad pro jadernou bezpečnost 376 Generální inspekce bezpečnostních sborů 377 Technologická agentura České republiky 378 Národní úřad pro kybernetickou a informační bezpečnost 381 Nejvyšší kontrolní úřad 396 Státní dluh 397 Operace státních finančních aktiv 398 Všeobecná pokladní správa	7 000 000		229 980 000 1 745 107 127  386 339 134     5 500 000 5 000 000 9 060 577 724 4 465 000	1 975 000					1 975 000	80 000  15 728 111	72 409 593	3 995 100  9 000 000 1 300 000 000	34 502 640   1 233 985 718 121 310 106
CELKEM	1 832 748 318	139 964 556 045	150 662 713 492	4 713 590 000	550 920 242	1 501 032 228	0	39 200 647	6 804 743 117	15 808 111	112 409 593	1 312 995 100	1 389 798 464

**VÝDAJE STÁTNÍHO ROZPOČTU PODLE KAPITOL**  
ODVĚTVOVÉ TRŽIDĚNÍ  
v Kč

Kapitola	375 Omezení hluku a vibrací	376 Správa v ochraně životního prostředí	377 Ochrana proti záření	378 Výzkum životního prostředí	379 Ostatní činnosti v životním prostředí	37 Ochrana životního prostředí	380 Ostatní výzkum a vývoj	38 Ostatní výzkum a vývoj	390 Ostatní činnosti související se službami pro obyvatelstvo	39 Ostatní činnosti související se službami pro obyvatelstvo	3 Služby pro obyvatelstvo	411 Dávky důchodového pojištění	412 Dávky nemocenského pojištění
301 Kancelář prezidenta republiky											243 982 127		
302 Poslanecká sněmovna Parlamentu											229 980 000		
303 Senát Parlamentu											33 000 000		
304 Úřad vlády České republiky											4 437 957 514	5 320 340 000	97 800 000
305 Bezpečnostní informační služba					7 806 856	118 794 189							
306 Ministerstvo zahraničních věcí													
307 Ministerstvo obrany													
308 Národní bezpečnostní úřad													
309 Kancelář veřejného ochránce práv											1 975 000		23 763 608
312 Ministerstvo financí												590 901 340 611	45 100 000 000
313 Ministerstvo práce a sociálních věcí											1 460 696 114	7 445 649 000	281 186 000
314 Ministerstvo vnitra		1 167 615 969		296 154 363	1 238 943 228	3 961 427 389					3 961 427 389		
315 Ministerstvo životního prostředí											2 091 153 117		
317 Ministerstvo pro místní rozvoj							4 675 711 386	4 675 711 386			4 675 711 386		
321 Grantová agentura České republiky											2 122 622 106		
322 Ministerstvo průmyslu a obchodu			661 312 000			2 122 622 106							
327 Ministerstvo dopravy													
328 Český telekomunikační úřad													
329 Ministerstvo zemědělství					18 000 000	18 000 000					138 403 403		
333 Ministerstvo školství, mládeže a tělovýchovy							2 637 322 647	2 637 322 647			241 706 025 277		
334 Ministerstvo kultury											14 366 249 714		
335 Ministerstvo zdravotnictví											9 060 577 724		
336 Ministerstvo spravedlnosti											4 465 000	1 011 940 000	44 000 000
343 Úřad pro ochranu osobních údajů													
344 Úřad průmyslového vlastnictví													
345 Český statistický úřad													
346 Český úřad zeměměřický a katastrální													
348 Český báňský úřad													
349 Energetický regulační úřad													
353 Úřad pro ochranu hospodářské soutěže													
355 Ústav pro studium totalitních režimů													
358 Ústavní soud													
359 Úřad Národní rozpočtové rady													
361 Akademie věd České republiky							7 002 087 138	7 002 087 138			7 002 087 138		
362 Národní sportovní agentura											5 923 794 724		
363 Nejvyšší stavební úřad													
371 Úřad pro dohled nad hospodařením politických stran a politických hnutí											69 596 478		
372 Rada pro rozhlasové a televizní vysílání													
373 Úřad pro přístup k dopravní infrastruktuře													
374 Správa státních hmotných rezerv													
375 Státní úřad pro jadernou bezpečnost													
376 Generální inspekce bezpečnostních sborů													
377 Technologická agentura České republiky							5 408 682 215	5 408 682 215			5 408 682 215		1 150 000
378 Národní úřad pro kybernetickou a informační bezpečnost													
381 Nejvyšší kontrolní úřad													
396 Státní dluh													
397 Operace státních finančních aktiv													
398 Všeobecná pokladní správa			10 000 000			10 000 000			13 830 000	13 830 000	143 961 189 507		
<b>C E L K E M</b>	<b>0</b>	<b>1 167 615 969</b>	<b>671 312 000</b>	<b>296 154 363</b>	<b>1 264 750 084</b>	<b>6 230 843 684</b>	<b>19 723 803 386</b>	<b>19 723 803 386</b>	<b>13 830 000</b>	<b>13 830 000</b>	<b>446 899 575 933</b>	<b>604 679 269 611</b>	<b>45 547 899 608</b>

Rok 2023

**VÝDAJE STÁTNÍHO ROZPOČTU PODLE KAPITOL**  
**ODVĚTVOVÉ TRŽIDĚNÍ**  
 v Kč

Tabulka č. 15  
strana 9

[illegible]

**VÝDAJE STÁTNÍHO ROZPOČTU PODLE KAPITOL**  
ODVĚTVOVÉ TRŽDĚNÍ  
v Kč

Kapitola	42 Politika zaměstnanosti	431 Sociální poradenství	432 Sociální péče a pomoc dětem a mládeži	433 Sociální péče a pomoc manželstvím a rodinám	434 Sociální rehabilitace a ostatní sociální péče a pomoc	435 Sociální služby v oblasti sociální péče	436 Správa v sociálním zabezpečení a politice zaměstnanosti	437 Služby sociální prevence	438 Výzkum v sociálním zabezpečení a politice zaměstnanosti	439 Ostatní činnost a nespecifikované výdaje	43 Sociální služby a společné činnosti v sociálním zabezpečení a politice zaměstnanosti	4 Sociální věci a politika zaměstnanosti	511 Vojenská obrana
301 Kancelář prezidenta republiky 302 Poslanecká sněmovna Parlamentu 303 Senát Parlamentu 304 Úřad vlády České republiky 305 Bezpečnostní informační služba 306 Ministerstvo zahraničních věcí 307 Ministerstvo obrany 308 Národní bezpečnostní úřad 309 Kancelář veřejného ochránce práv 312 Ministerstvo financí 313 Ministerstvo práce a sociálních věcí 314 Ministerstvo vnitra 315 Ministerstvo životního prostředí 317 Ministerstvo pro místní rozvoj 321 Grantová agentura České republiky 322 Ministerstvo průmyslu a obchodu 327 Ministerstvo dopravy 328 Český telekomunikační úřad 329 Ministerstvo zemědělství 333 Ministerstvo školství, mládeže a tělovýchovy 334 Ministerstvo kultury 335 Ministerstvo zdravotnictví 336 Ministerstvo spravedlnosti 343 Úřad pro ochranu osobních údajů 344 Úřad průmyslového vlastnictví 345 Český statistický úřad 346 Český úřad zeměměřický a katastrální 348 Český báňský úřad 349 Energetický regulační úřad 353 Úřad pro ochranu hospodářské soutěže 355 Ústav pro studium totalitních režimů 358 Ústavní soud 359 Úřad Národní rozpočtové rady 361 Akademie věd České republiky 362 Národní sportovní agentura 363 Nejvyšší stavební úřad 371 Úřad pro dohled nad hospodařením politických stran a politických hnutí 372 Rada pro rozhlasové a televizní vysílání 373 Úřad pro přístup k dopravní infrastruktuře 374 Správa státních hmotných rezerv 375 Státní úřad pro jadernou bezpečnost 376 Generální inspekce bezpečnostních sborů 377 Technologická agentura České republiky 378 Národní úřad pro kybernetickou a informační bezpečnost 381 Nejvyšší kontrolní úřad 396 Státní dluh 397 Operace státních finančních aktiv 398 Všeobecná pokladní správa	18 706 814 256	1 080 241 965	1 855 000 000	2 326 744 445	415 000	20 086 486 911	15 178 434 103		95 000 000	1 640 355 721	42 262 678 145	889 483 755 799 922 729 722 13 929 088 000	
500 000 000				214 312							214 312	500 000 000 214 312	
			1 500 000		10 800 000	2 000 000					14 300 000	2 042 710 000	
												87 511 105	
					20 000 000						20 000 000	7 720 100 000	
C E L K E M	19 206 814 256	1 080 241 965	1 856 500 000	2 328 695 757	31 215 000	20 096 486 911	15 178 434 103	0	95 000 000	1 640 355 721	42 306 929 457	833 569 713 894	77 813 094 099

Rok 2023

**VÝDAJE STÁTNÍHO ROZPOČTU PODLE KAPITOL**  
ODVĚTOVÉ TŘÍDĚNÍ  
v Kč

Tabulka č. 15  
strana 11

[illegible]

**VÝDAJE STÁTNÍHO ROZPOČTU PODLE KAPITOL**  
ODVĚTVOVÉ TRŽIDĚNÍ  
v Kč

Kapitola	539 Ostatní záležitosti bezpečnosti a veřejného pořádku	53 Bezpečnost a veřejný pořádek	541 Ústavní soudnictví	542 Soudnictví	543 Státní zastupitelství	544 Vězeňství	545 Probační a mediační služba	546 Správa v oblasti právní ochrany	547 Veřejná ochrana	548 Výzkum v oblasti právní ochrany	549 Ostatní záležitosti právní ochrany	54 Právní ochrana	551 Požární ochrana
301 Kancelář prezidenta republiky													
302 Poslanecká sněmovna Parlamentu													
303 Senát Parlamentu													
304 Úřad vlády České republiky		2 064 000 000											
305 Bezpečnostní informační služba													
306 Ministerstvo zahraničních věcí													
307 Ministerstvo obrany	7 649 800	7 649 800											
308 Národní bezpečnostní úřad		326 711 259											
309 Kancelář veřejného ochránce práv													
312 Ministerstvo financí		77 365 913							155 221 006			155 221 006	
313 Ministerstvo práce a sociálních věcí									70 408 016			70 408 016	
314 Ministerstvo vnitra	64 000 000	55 404 219 676									36 730 026	36 730 026	11 251 675 572
315 Ministerstvo životního prostředí													540 000
317 Ministerstvo pro místní rozvoj													
321 Grantová agentura České republiky													
322 Ministerstvo průmyslu a obchodu													
327 Ministerstvo dopravy													
328 Český telekomunikační úřad													
329 Ministerstvo zemědělství													
333 Ministerstvo školství, mládeže a tělovýchovy	34 829 000	34 829 000											
334 Ministerstvo kultury													
335 Ministerstvo zdravotnictví													
336 Ministerstvo spravedlnosti	6 145 000	6 145 000		15 139 695 363	3 565 065 466	10 755 928 244	368 597 688	2 350 924 750			62 207 001	32 242 418 512	
343 Úřad pro ochranu osobních údajů													
344 Úřad průmyslového vlastnictví													
345 Český statistický úřad													
346 Český úřad zeměměřický a katastrální													
348 Český báňský úřad													
349 Energetický regulační úřad													
353 Úřad pro ochranu hospodářské soutěže													
355 Ústav pro studium totalitních režimů													
358 Ústavní soud			222 217 595									222 217 595	
359 Úřad Národní rozpočtové rady													
361 Akademie věd České republiky													
362 Národní sportovní agentura													
363 Nejvyšší stavební úřad													
371 Úřad pro dohled nad hospodařením politických stran a politických hnutí													
372 Rada pro rozhlasové a televizní vysílání													
373 Úřad pro přístup k dopravní infrastruktuře													
374 Správa státních hmotných rezerv													
375 Státní úřad pro jadernou bezpečnost													
376 Generální inspekce bezpečnostních sborů	413 835 198	413 835 198											
377 Technologická agentura České republiky													
378 Národní úřad pro kybernetickou a informační bezpečnost		542 183 755											
381 Nejvyšší kontrolní úřad													
396 Státní dluh													
397 Operace státních finančních aktiv													
398 Všeobecná pokladní správa		605 000 000											
<b>C E L K E M</b>	526 458 998	<b>59 481 939 601</b>	222 217 595	15 139 695 363	3 565 065 466	10 755 928 244	368 597 688	2 350 924 750	225 629 022	0	98 937 027	<b>32 726 995 155</b>	11 252 215 572

**VÝDAJE STÁTNÍHO ROZPOČTU PODLE KAPITOL**  
ODVĚTVOVÉ TRŽIDĚNÍ  
v Kč

Kapitola	552 Ostatní složky a činnosti integrováného záchranného systému	556 Státní správa v požární ochraně a integrováném záchranném systému	558 Výzkum a vývoj v požární ochraně a integrováném záchranném systému	559 Ostatní záležitosti požární ochrany a integrováného záchranného systému	55 Požární ochrana a integrováný záchranný systém	5 Bezpečnost státu a právní ochrana	611 Zastupitelské orgány a volby	612 Kancelář prezidenta republiky	613 Nejvyšší kontrolní úřad	614 Všeobecná vnitřní státní správa (nezařazená v jiných funkcích)	615 Zahraniční služba a záležitosti (nezařazené v jiných funkcích)	617 Regionální a místní správa	618 Výzkum ve státní správě a samosprávě
301 Kancelář prezidenta republiky								134 966 880					
302 Poslanecká sněmovna Parlamentu							1 449 284 982						
303 Senát Parlamentu							638 683 364						
304 Úřad vlády České republiky						2 064 000 000				753 549 766			67 946 412
305 Bezpečnostní informační služba						20 100 000							
306 Ministerstvo zahraničních věcí						86 943 010 417					5 495 110 920		34 632 400
307 Ministerstvo obrany						326 711 259							
308 Národní bezpečnostní úřad						155 221 006							
309 Kancelář veřejného ochránce práv						148 223 929							
312 Ministerstvo financí						37 330 026				20 620 524 413			
313 Ministerstvo práce a sociálních věcí						67 611 177 607							
314 Ministerstvo vnitra		896 488 999	5 642 240	38 000 000	12 191 806 811	3 540 000				345 137 396			800 840 380
315 Ministerstvo životního prostředí													
317 Ministerstvo pro místní rozvoj													
321 Grantová agentura České republiky													
322 Ministerstvo průmyslu a obchodu													
327 Ministerstvo dopravy						4 485 500							
328 Český telekomunikační úřad													
329 Ministerstvo zemědělství						1 700 000							
333 Ministerstvo školství, mládeže a tělovýchovy						34 989 750							
334 Ministerstvo kultury						50 000							
335 Ministerstvo zdravotnictví						15 000 000							
336 Ministerstvo spravedlnosti						32 248 713 512							
343 Úřad pro ochranu osobních údajů										167 177 809			
344 Úřad průmyslového vlastnictví													
345 Český statistický úřad							5 000 000			1 189 832 242			
346 Český úřad zeměměřický a katastrální													
348 Český báňský úřad													
349 Energetický regulační úřad													
353 Úřad pro ochranu hospodářské soutěže													
355 Ústav pro studium totalitních režimů													
358 Ústavní soud						222 217 595							
359 Úřad Národní rozpočtové rady													
361 Akademie věd České republiky													
362 Národní sportovní agentura													
363 Nejvyšší stavební úřad													
371 Úřad pro dohled nad hospodařením politických stran a politických hnutí										33 084 850			
372 Rada pro rozhlasové a televizní vysílání													
373 Úřad pro přístup k dopravní infrastruktuře													
374 Správa státních hmotných rezerv						2 759 036 056							
375 Státní úřad pro jadernou bezpečnost						5 300 000							
376 Generální inspekce bezpečnostních sborů						413 835 198							
377 Technologická agentura České republiky													
378 Národní úřad pro kybernetickou a informační bezpečnost						542 183 755							
381 Nejvyšší kontrolní úřad									603 315 311				
396 Státní dluh												90 000 000	
397 Operace státních finančních aktiv												15 000 000	
398 Všeobecná pokladní správa	60 000 000				60 000 000	805 000 000	703 243 600			62 659 069 453			
<b>C E L K E M</b>	<b>60 000 000</b>	<b>896 488 999</b>	<b>5 642 240</b>	<b>38 000 000</b>	<b>12 252 346 811</b>	<b>194 361 825 610</b>	<b>2 796 211 946</b>	<b>134 966 880</b>	<b>603 315 311</b>	<b>85 768 375 929</b>	<b>5 495 110 920</b>	<b>105 000 000</b>	<b>903 419 192</b>

**VÝDAJE STÁTNÍHO ROZPOČTU PODLE KAPITOL**  
ODVĚTVOVÉ TRŽIDĚNÍ  
v Kč

Kapitola	619 Politické strany a hnutí	61 Státní moc, státní správa, územní samospráva a politické strany	621 Ostatní veřejné služby	622 Zahraniční pomoc a mezinárodní spolupráce (jinde nezařazená)	62 Jiné veřejné služby a činnosti	631 Obecné příjmy a výdaje z finančních operací	632 Pojištění funkčně nespecifikované	633 Převody vlastním fondům v rozpočtech územní úrovně	639 Ostatní finanční operace	63 Finanční operace	640 Ostatní činnosti	64 Ostatní činnosti	6 Všeobecná veřejná správa a služby
301 Kancelář prezidenta republiky		134 966 880											134 966 880
302 Poslanecká sněmovna Parlamentu		1 449 284 982											1 449 284 982
303 Senát Parlamentu		638 683 364											638 683 364
304 Úřad vlády České republiky		821 496 178											821 496 178
305 Bezpečnostní informační služba													
306 Ministerstvo zahraničních věcí		5 529 743 320		2 824 885 190	2 824 885 190				24 805 000	24 805 000			8 354 628 510
307 Ministerstvo obrany													24 805 000
308 Národní bezpečnostní úřad													
309 Kancelář veřejného ochránce práv													
312 Ministerstvo financí		20 620 524 413									37 000 000	37 000 000	20 657 524 413
313 Ministerstvo práce a sociálních věcí											180 000 000	180 000 000	180 000 000
314 Ministerstvo vnitra		1 145 977 776	1 041 604 107	1 956 258 515	2 997 862 622								4 143 840 398
315 Ministerstvo životního prostředí													
317 Ministerstvo pro místní rozvoj													
321 Grantová agentura České republiky													
322 Ministerstvo průmyslu a obchodu													
327 Ministerstvo dopravy													
328 Český telekomunikační úřad													
329 Ministerstvo zemědělství													
333 Ministerstvo školství, mládeže a tělovýchovy				112 000 000	112 000 000								112 000 000
334 Ministerstvo kultury													
335 Ministerstvo zdravotnictví				3 000 000	3 000 000								3 000 000
336 Ministerstvo spravedlnosti													2 000 000
343 Úřad pro ochranu osobních údajů		167 177 809							2 000 000	2 000 000			167 177 809
344 Úřad průmyslového vlastnictví				3 350 000	3 350 000								3 350 000
345 Český statistický úřad		1 194 832 242		38 000	38 000								1 194 870 242
346 Český úřad zeměměřický a katastrální													
348 Český báňský úřad													
349 Energetický regulační úřad													
353 Úřad pro ochranu hospodářské soutěže													
355 Ústav pro studium totalitních režimů			187 853 289		187 853 289								187 853 289
358 Ústavní soud													
359 Úřad Národní rozpočtové rady													
361 Akademie věd České republiky													
362 Národní sportovní agentura													
363 Nejvyšší stavební úřad													
371 Úřad pro dohled nad hospodařením politických stran a politických hnutí		33 084 850											33 084 850
372 Rada pro rozhlasové a televizní vysílání													
373 Úřad pro přístup k dopravní infrastruktuře													
374 Správa státních hmotných rezerv													
375 Státní úřad pro jadernou bezpečnost													
376 Generální inspekce bezpečnostních sborů													
377 Technologická agentura České republiky													
378 Národní úřad pro kybernetickou a informační bezpečnost		603 315 311											603 315 311
381 Nejvyšší kontrolní úřad													49 966 880 286
396 Státní dluh						49 966 880 286							49 966 880 286
397 Operace státních finančních aktiv		90 000 000							105 000 000	105 000 000			195 000 000
398 Všeobecná pokladní správa	577 900 000	63 955 213 053				264 600 000	70 000 000			334 600 000	25 493 630 176	25 493 630 176	89 783 443 229
<b>C E L K E M</b>	<b>577 900 000</b>	<b>96 384 300 178</b>	<b>1 229 457 396</b>	<b>4 899 531 705</b>	<b>6 128 989 101</b>	<b>50 231 480 286</b>	<b>70 000 000</b>	<b>0</b>	<b>131 805 000</b>	<b>50 433 285 286</b>	<b>25 710 630 176</b>	<b>25 710 630 176</b>	<b>178 657 204 741</b>

Rok 2023

## VÝDAJE STÁTNÍHO ROZPOČTU PODLE KAPITOL

ODVĚTVOVÉ TRŽIDĚNÍ

v Kč

Tabulka č. 15  
strana 15

K a p i t o l a	0
	VÝDAJE STÁTNÍHO ROZPOČTU CELKEM
301 Kancelář prezidenta republiky	420 224 007
302 Poslanecká sněmovna Parlamentu	1 449 284 982
303 Senát Parlamentu	638 683 364
304 Úřad vlády České republiky	1 051 476 178
305 Bezpečnostní informační služba	2 064 000 000
306 Ministerstvo zahraničních věcí	8 407 728 510
307 Ministerstvo obrany	99 983 257 531
308 Národní bezpečnostní úřad	326 711 259
309 Kancelář veřejného ochránce práv	155 221 006
312 Ministerstvo financí	23 463 805 393
313 Ministerstvo práce a sociálních věcí	800 747 301 089
314 Ministerstvo vnitra	88 004 285 810
315 Ministerstvo životního prostředí	4 711 651 160
317 Ministerstvo pro místní rozvoj	2 572 590 424
321 Grantová agentura České republiky	4 675 711 386
322 Ministerstvo průmyslu a obchodu	32 997 690 674
327 Ministerstvo dopravy	52 340 834 210
328 Český telekomunikační úřad	2 214 492 612
329 Ministerstvo zemědělství	24 904 414 842
333 Ministerstvo školství, mládeže a tělovýchovy	241 853 015 027
334 Ministerstvo kultury	14 366 299 714
335 Ministerstvo zdravotnictví	9 078 577 724
336 Ministerstvo spravedlnosti	34 297 888 512
343 Úřad pro ochranu osobních údajů	167 177 809
344 Úřad průmyslového vlastnictví	204 507 943
345 Český statistický úřad	1 194 870 242
346 Český úřad zeměměřický a katastrální	3 701 648 145
348 Český báňský úřad	174 382 501
349 Energetický regulační úřad	301 830 729
353 Úřad pro ochranu hospodářské soutěže	257 323 441
355 Ústav pro studium totalitních režimů	187 853 289
358 Ústavní soud	222 217 595
359 Úřad Národní rozpočtové rady	25 508 531
361 Akademie věd České republiky	7 002 087 138
362 Národní sportovní agentura	5 923 794 724
363 Nejvyšší stavební úřad	
371 Úřad pro dohled nad hospodařením politických stran a politických hnutí	33 084 850
372 Rada pro rozhlasové a televizní vysílání	69 596 478
373 Úřad pro přístup k dopravní infrastruktuře	22 713 300
374 Správa státních hmotných rezerv	2 759 036 056
375 Státní úřad pro jadernou bezpečnost	472 194 730
376 Generální inspekce bezpečnostních sborů	501 346 303
377 Technologická agentura České republiky	5 408 682 215
378 Národní úřad pro kybernetickou a informační bezpečnost	542 183 755
381 Nejvyšší kontrolní úřad	603 315 311
396 Státní dluh	49 966 880 286
397 Operace státních finančních aktiv	400 000 000
398 Všeobecná pokladní správa	242 719 327 936
<b>C E L K E M</b>	<b>1 773 586 708 721</b>

Rok 2024

**VÝDAJE STÁTNÍHO ROZPOČTU PODLE KAPITOL**  
**ODVĚTOVÉ TŘÍDĚNÍ**  
 v Kč

Tabulka č. 16  
strana 1

[illegible]

VÝDAJE STÁTNÍHO ROZPOČTU PODLE KAPITOL  
ODVĚTVOVÉ TRŽIDĚNÍ  
v Kč

K a p i t o l a	216	218	219	21	221	222	223	224	225	226	227	228	229
	Správa v odvětví energetiky, průmyslu, stavebnictví, obchodu a služeb	Výzkum a vývoj v průmyslu, stavebnictví, obchodu a službách	Ostatní činnost a nespecifikované výdaje	Průmysl, stavebnictví, obchod a služby	Pozemní komunikace	Silniční doprava	Vnitrozemská a námořní plavba	Železniční doprava	Civilní letecká doprava	Správa v dopravě	Doprava ostatních drah	Výzkum v dopravě	Ostatní činnost a nespecifikované výdaje v dopravě
301 Kancelář prezidenta republiky 302 Poslanecká sněmovna Parlamentu 303 Senát Parlamentu 304 Úřad vlády České republiky 305 Bezpečnostní informační služba 306 Ministerstvo zahraničních věcí 307 Ministerstvo obrany 308 Národní bezpečnostní úřad 309 Kancelář veřejného ochránce práv 312 Ministerstvo financí 313 Ministerstvo práce a sociálních věcí 314 Ministerstvo vnitra 315 Ministerstvo životního prostředí 317 Ministerstvo pro místní rozvoj 321 Grantová agentura České republiky 322 Ministerstvo průmyslu a obchodu 327 Ministerstvo dopravy 328 Český telekomunikační úřad 329 Ministerstvo zemědělství 333 Ministerstvo školství, mládeže a tělovýchovy 334 Ministerstvo kultury 335 Ministerstvo zdravotnictví 336 Ministerstvo spravedlnosti 343 Úřad pro ochranu osobních údajů 344 Úřad průmyslového vlastnictví 345 Český statistický úřad 346 Český úřad zeměměřický a katastrální 348 Český báňský úřad 349 Energetický regulační úřad 353 Úřad pro ochranu hospodářské soutěže 355 Ústav pro studium totalitních režimů 358 Ústavní soud 359 Úřad Národní rozpočtové rady 361 Akademie věd České republiky 362 Národní sportovní agentura 363 Nejvyšší stavební úřad 371 Úřad pro dohled nad hospodařením politických stran a politických hnutí 372 Rada pro rozhlasové a televizní vysílání 373 Úřad pro přístup k dopravní infrastruktuře 374 Správa státních hmotných rezerv 375 Státní úřad pro jadernou bezpečnost 376 Generální inspekce bezpečnostních sborů 377 Technologická agentura České republiky 378 Národní úřad pro kybernetickou a informační bezpečnost 381 Nejvyšší kontrolní úřad 396 Státní dluh 397 Operace státních finančních aktiv 398 Všeobecná pokladní správa	1 550 038 661	1 448 946 334	523 376 589	481 437 307  28 171 301 584		126 658 579	23 218 927	181 164 650	82 400 000	1 546 251 039		97 662 864	49 706 824 885
169 628 578 301 830 729				169 628 578 301 830 729									
458 036 150			8 858 580	466 894 730						22 713 300			
				250 000 000	40 000 000								
C E L K E M	2 479 534 118	1 448 946 334	532 235 169	29 841 092 928	40 000 000	126 658 579	23 218 927	181 164 650	82 400 000	1 568 964 339	0	97 662 864	49 706 824 885

**VÝDAJE STÁTNÍHO ROZPOČTU PODLE KAPITOL**  
**ODVĚTVOVÉ TRŽIDĚNÍ**  
v Kč

Kapitola	22 Doprava	231 Pitná voda	232 Odvádění a čištění odpadních vod	233 Vodní toky a vodonahospoářská díla	234 Voda v zemédlěské krajíně	236 Správa ve vodním hospoářství	238 Vohonspooářský výzkum a vývoj	239 Ostatní činnosť a nespecifikované výdaje	23 Vodní hospoářství	241 Činnosti spojů	246 Správa ve spoích	248 Výzkum a vývoj ve spoích	249 Ostatní činnost a nespecifikované výdaje ve spoích	24 Spoje
301 Kancelář prezidenta republiky 302 Poslanecká snémovna Parlamentu 303 Senát Parlamentu 304 Úřad vlády České republiky 305 Bezpečnostní informační služba 306 Ministerstvo zahraničních věcí 307 Ministerstvo obrany 308 Národní bezpečnostní úřad 309 Kancelář veřejného ochránce práv 312 Ministerstvo financí 313 Ministerstvo práce a sociálních věcí 314 Ministerstvo vnitra 315 Ministerstvo životního prostředí 317 Ministerstvo pro místní rozvoj 321 Grantová agentura České republiky 322 Ministerstvo průmyslu a obchodu 327 Ministerstvo dopravy 328 Český telekomunikační úřad 329 Ministerstvo zemědělství 333 Ministerstvo školství, mládeže a tělovýchovy 334 Ministerstvo kultury 335 Ministerstvo zdravotnictví 336 Ministerstvo spravedlnosti 343 Úřad pro ochranu osobních údajů 344 Úřad průmyslového vlastnictví 345 Český statistický úřad 346 Český úřad zeměměřický a katastrální 348 Český báňský úřad 349 Energetický regulační úřad 353 Úřad pro ochranu hospodářské soutěže 355 Ústav pro studium totalitních režimů 358 Ústavní soud 359 Úřad Národní rozpočtové rady 361 Akademie věd České republiky 362 Národní sportovní agentura 363 Nejvyšší stavební úřad 371 Úřad pro dohled nad hospodařením politických stran a politických hnutí 372 Rada pro rozhlasové a televizní vysílání 373 Úřad pro přístup k dopravní infrastruktuře 374 Správa státních hmotných rezerv 375 Státní úřad pro jadernou bezpečnost 376 Generální inspekce bezpečnostních sborů 377 Technologická agentura České republiky 378 Národní úřad pro kybernetickou a informační bezpečnost 381 Nejvyšší kontrolní úřad 396 Státní dluh 397 Operace státních finančních aktiv 398 Všeobecná pokladní správa	51 764 180 944		100 795 400						100 795 400					
				2 000 000					2 000 000					
			191 000 000	109 000 000	200 000 000				500 000 000	1 600 000 000	603 627 612		605 000	605 000
													10 865 000	2 214 492 612
C E L K E M	51 826 894 244	0	291 795 400	111 000 000	200 000 000	0	0	0	602 795 400	1 600 000 000	603 627 612	0	11 470 000	2 215 097 612

**VÝDAJE STÁTNÍHO ROZPOČTU PODLE KAPITOL**  
**ODVĚTVOVÉ TRŽIDĚNÍ**  
**v Kč**

[illegible]

**VÝDAJE STÁTNÍHO ROZPOČTU PODLE KAPITOL**  
**ODVĚTVOVÉ TRŽIDĚNÍ**  
v Kč

K a p i t o l a	31	321	322	323	326	328	329	32	31 a 32	331	332	333	334
	Vzdělávání a školské služby	Vysokoškolské vzdělávání	Zařízení související s vysokoškolským vzděláváním	Základní umělecké, jazykové a zájmové vzdělávání	Správa ve vzdělávání	Výzkum školství a vzdělávání	Ostatní činnost a nespecifikované výdaje	Vzdělávání a školské služby	Vzdělávání a školské služby	Kultura	Ochrana památek a péče o kulturní dědictví a národní a historické povědomí	Činnosti registrovaných církví a náboženských společností	Sdělovací prostředky
301 Kancelář prezidenta republiky 302 Poslanecká sněmovna Parlamentu 303 Senát Parlamentu 304 Úřad vlády České republiky 305 Bezpečnostní informační služba 306 Ministerstvo zahraničních věcí 307 Ministerstvo obrany 308 Národní bezpečnostní úřad 309 Kancelář veřejného ochránce práv 312 Ministerstvo financí 313 Ministerstvo práce a sociálních věcí 314 Ministerstvo vnitra 315 Ministerstvo životního prostředí 317 Ministerstvo pro místní rozvoj 321 Grantová agentura České republiky 322 Ministerstvo průmyslu a obchodu 327 Ministerstvo dopravy 328 Český telekomunikační úřad 329 Ministerstvo zemědělství 333 Ministerstvo školství, mládeže a tělovýchovy 334 Ministerstvo kultury 335 Ministerstvo zdravotnictví 336 Ministerstvo spravedlnosti 343 Úřad pro ochranu osobních údajů 344 Úřad průmyslového vlastnictví 345 Český statistický úřad 346 Český úřad zeměměřický a katastrální 348 Český báňský úřad 349 Energetický regulační úřad 353 Úřad pro ochranu hospodářské soutěže 355 Ústav pro studium totalitních režimů 358 Ústavní soud 359 Úřad Národní rozpočtové rady 361 Akademie věd České republiky 362 Národní sportovní agentura 363 Nejvyšší stavební úřad 371 Úřad pro dohled nad hospodařením politických stran a politických hnutí 372 Rada pro rozhlasové a televizní vysílání 373 Úřad pro přístup k dopravní infrastruktuře 374 Správa státních hmotných rezerv 375 Státní úřad pro jadernou bezpečnost 376 Generální inspekce bezpečnostních sborů 377 Technologická agentura České republiky 378 Národní úřad pro kybernetickou a informační bezpečnost 381 Nejvyšší kontrolní úřad 396 Státní dluh 397 Operace státních finančních aktiv 398 Všeobecná pokladní správa	145 240 140	1 541 838 140						1 541 838 140	1 687 078 280	21 500 000	249 982 127		35 000 000
445 736 966	259 645 984						49 383 811	309 029 795	754 766 761	20 061 417			
6 382 515									6 382 515	108 520 888			
5 529 601 040	42 241 489 565	150 000 000	169 111 100	1 186 843 735		188 338 632 924	232 086 077 324	237 615 678 364		215 161 817 7 303 516 900	3 105 045 927	3 198 287 178	
C E L K E M	6 126 960 661	44 042 973 689	150 000 000	169 111 100	1 186 843 735	0	188 388 016 735	233 936 945 259	240 063 905 920	7 668 761 022	3 372 028 054	3 198 287 178	35 000 000

**VÝDAJE STÁTNÍHO ROZPOČTU PODLE KAPITOL**  
ODVĚTVOVÉ TRŽIDĚNÍ  
v Kč

Kapitola	336 Správa v oblasti kultury, církví a sdělovacích prostředků	338 Výzkum a vývoj v oblasti kultury, církví a sdělovacích prostředků	339 Ostatní činnosti v záležitostech kultury, církví a sdělovacích prostředků	33 Kultura, církev a sdělovací prostředky	341 Sport	342 Zájmová činnost a rekreace	346 Správa v oblasti sportu	348 Výzkum v oblasti sportu, zájmové činnosti a rekreace	34 Sport a zájmová činnost	351 Ambulantní péče	352 Lůžková péče	353 Zvláštní zdravotnická zařízení a služby pro zdravotnictví	354 Zdravotnické programy	356 Správa ve zdravotnictví
301 Kancelář prezidenta republiky				249 982 127										
302 Poslanecká sněmovna Parlamentu														
303 Senát Parlamentu														
304 Úřad vlády České republiky													229 980 000	
305 Bezpečnostní informační služba				35 000 000										
306 Ministerstvo zahraničních věcí				38 500 000	520 121 245			2 500 000	522 621 245		1 503 734 060	122 179 952	379 840	
307 Ministerstvo obrany														
308 Národní bezpečnostní úřad														
309 Kancelář veřejného ochránce práv														
312 Ministerstvo financí														
313 Ministerstvo práce a sociálních věcí														
314 Ministerstvo vnitra				20 061 417	299 528 802				299 528 802	386 339 134				
315 Ministerstvo životního prostředí														
317 Ministerstvo pro místní rozvoj														
321 Grantová agentura České republiky														
322 Ministerstvo průmyslu a obchodu														
327 Ministerstvo dopravy														
328 Český telekomunikační úřad				108 520 888									5 500 000	
329 Ministerstvo zemědělství														
333 Ministerstvo školství, mládeže a tělovýchovy				215 161 817	338 943 671	293 266 938			632 210 609				5 000 000	
334 Ministerstvo kultury	396 561 822	513 431 160	83 974 000	14 600 816 987										
335 Ministerstvo zdravotnictví										13 385 000	1 559 262 998	1 268 949 101	260 457 206	2 423 311 723
336 Ministerstvo spravedlnosti													4 460 000	
343 Úřad pro ochranu osobních údajů														
344 Úřad průmyslového vlastnictví														
345 Český statistický úřad														
346 Český úřad zeměměřický a katastrální														
348 Český báňský úřad														
349 Energetický regulační úřad														
353 Úřad pro ochranu hospodářské soutěže														
355 Ústav pro studium totalitních režimů														
358 Ústavní soud														
359 Úřad Národní rozpočtové rady														
361 Akademie věd České republiky														
362 Národní sportovní agentura					5 751 656 276		172 138 448		5 923 794 724					
363 Nejvyšší stavební úřad														
371 Úřad pro dohled nad hospodařením politických stran a politických hnutí	69 596 478			69 596 478										
372 Rada pro rozhlasové a televizní vysílání														
373 Úřad pro přístup k dopravní infrastruktuře														
374 Správa státních hmotných rezerv														
375 Státní úřad pro jadernou bezpečnost														
376 Generální inspekce bezpečnostních sborů														
377 Technologická agentura České republiky														
378 Národní úřad pro kybernetickou a informační bezpečnost														
381 Nejvyšší kontrolní úřad														
396 Státní dluh														
397 Operace státních finančních aktiv														
398 Všeobecná pokladní správa														
<b>C E L K E M</b>	<b>466 158 300</b>	<b>513 431 160</b>	<b>83 974 000</b>	<b>15 337 639 714</b>	<b>6 910 249 994</b>	<b>293 266 938</b>	<b>172 138 448</b>	<b>2 500 000</b>	<b>7 378 155 380</b>	<b>399 724 134</b>	<b>3 062 997 058</b>	<b>1 391 129 053</b>	<b>505 777 046</b>	<b>2 423 311 723</b>

Rok 2024

**VÝDAJE STÁTNÍHO ROZPOČTU PODLE KAPITOL**  
**ODVĚTVOVÉ TRŽIDĚNÍ**  
**v Kč**

Tabulka č. 16  
strana 7

[illegible]

**VÝDAJE STÁTNÍHO ROZPOČTU PODLE KAPITOL**  
ODVĚTVOVÉ TRŽIDĚNÍ  
v Kč

Kapitola	375 Omezení hluku a vibrací	376 Správa v ochraně životního prostředí	377 Ochrana proti záření	378 Výzkum životního prostředí	379 Ostatní činnosti v životním prostředí	37 Ochrana životního prostředí	380 Ostatní výzkum a vývoj	38 Ostatní výzkum a vývoj	390 Ostatní činnosti související se službami pro obyvatelstvo	39 Ostatní činnosti související se službami pro obyvatelstvo	3 Služby pro obyvatelstvo	411 Dávky důchodového pojištění	412 Dávky nemocenského pojištění
301 Kancelář prezidenta republiky											249 982 127		
302 Poslanecká sněmovna Parlamentu											229 980 000		
303 Senát Parlamentu											35 000 000		
304 Úřad vlády České republiky											4 015 358 246	5 440 000 000	100 800 000
305 Bezpečnostní informační služba					7 232 856	133 864 869							
306 Ministerstvo zahraničních věcí													
307 Ministerstvo obrany													
308 Národní bezpečnostní úřad													
309 Kancelář veřejného ochránce práv											1 990 000		24 531 600
312 Ministerstvo financí												605 916 017 883	45 600 000 000
313 Ministerstvo práce a sociálních věcí											1 460 696 114	7 660 649 000	286 396 000
314 Ministerstvo vnitra		1 107 130 289		296 154 363	1 331 723 635	3 961 427 389					3 961 427 389		
315 Ministerstvo životního prostředí											2 090 501 277		
317 Ministerstvo pro místní rozvoj							4 675 711 386	4 675 711 386			4 675 711 386		
321 Grantová agentura České republiky											2 138 019 106		
322 Ministerstvo průmyslu a obchodu			676 709 000										
327 Ministerstvo dopravy													
328 Český telekomunikační úřad													
329 Ministerstvo zemědělství					18 000 000	18 000 000					138 403 403		
333 Ministerstvo školství, mládeže a tělovýchovy							2 637 322 647	2 637 322 647			241 105 373 437		
334 Ministerstvo kultury											14 600 816 987		
335 Ministerstvo zdravotnictví											8 059 925 884		
336 Ministerstvo spravedlnosti											4 460 000	1 082 140 000	44 000 000
343 Úřad pro ochranu osobních údajů													
344 Úřad průmyslového vlastnictví													
345 Český statistický úřad													
346 Český úřad zeměměřický a katastrální													
348 Český báňský úřad													
349 Energetický regulační úřad													
353 Úřad pro ochranu hospodářské soutěže													
355 Ústav pro studium totalitních režimů													
358 Ústavní soud													
359 Úřad Národní rozpočtové rady													
361 Akademie věd České republiky							7 002 087 138	7 002 087 138			7 002 087 138		
362 Národní sportovní agentura											5 923 794 724		
363 Nejvyšší stavební úřad													
371 Úřad pro dohled nad hospodařením politických stran a politických hnutí											69 596 478		
372 Rada pro rozhlasové a televizní vysílání													
373 Úřad pro přístup k dopravní infrastruktuře													
374 Správa státních hmotných rezerv													
375 Státní úřad pro jadernou bezpečnost													
376 Generální inspekce bezpečnostních sborů													
377 Technologická agentura České republiky							5 408 682 215	5 408 682 215			5 408 682 215		1 150 000
378 Národní úřad pro kybernetickou a informační bezpečnost													
381 Nejvyšší kontrolní úřad													
396 Státní dluh													
397 Operace státních finančních aktiv													
398 Všeobecná pokladní správa			10 000 000			10 000 000			13 330 000	13 330 000	144 070 474 507		
<b>C E L K E M</b>	<b>0</b>	<b>1 107 130 289</b>	<b>686 709 000</b>	<b>296 154 363</b>	<b>1 356 956 491</b>	<b>6 261 311 364</b>	<b>19 723 803 386</b>	<b>19 723 803 386</b>	<b>13 330 000</b>	<b>13 330 000</b>	<b>445 242 280 418</b>	<b>620 098 806 883</b>	<b>46 056 877 600</b>

**VÝDAJE STÁTNÍHO ROZPOČTU PODLE KAPITOL**  
ODVĚTVOVÉ TRŽIDĚNÍ  
v Kč

Kapitola	413	414	415	417	418	419	41	421	422	423	424	425	428
	Dávky státní sociální podpory a dávky péčovské péče	Dávky státní sociální podpory a dávky péčovské péče	Zvláštní sociální dávky příslušníků ozbrojených sil a bezpečnostních sborů při skončení služebního poměru	Dávky pomoci v hmotné nouzi	Dávky osobám se zdravotním postižením	Ostatní dávky povahy sociálního zabezpečení	Dávky a podpory v sociálním zabezpečení	Podpory v nezaměstnanosti	Aktivní politika zaměstnanosti	Ochrana zaměstnanců při platební neschopnosti zaměstnavatelů	Zaměstnávání zdravotně postižených občanů	Příspěvky na sociální důsledky restrukturalizace	Výzkum a vývoj v politice zaměstnanosti
301 Kancelář prezidenta republiky													
302 Poslanecká sněmovna Parlamentu													
303 Senát Parlamentu													
304 Úřad vlády České republiky													
305 Bezpečnostní informační služba													
306 Ministerstvo zahraničních věcí													
307 Ministerstvo obrany			3 150 000 000				8 690 800 000						
308 Národní bezpečnostní úřad													
309 Kancelář veřejného ochránce práv			912 427 300				936 958 900						
312 Ministerstvo financí													
313 Ministerstvo práce a sociálních věcí	50 811 371 710	5 258 025 000	6 278 553 000	5 700 000 000	3 000 000 000	38 582 500 000	754 867 914 593	8 806 814 256	500 000 000	200 000 000	9 200 000 000		
314 Ministerstvo vnitra						23 700 000	14 249 298 000						
315 Ministerstvo životního prostředí													
317 Ministerstvo pro místní rozvoj													
321 Grantová agentura České republiky												500 000 000	
322 Ministerstvo průmyslu a obchodu													
327 Ministerstvo dopravy													
328 Český telekomunikační úřad													
329 Ministerstvo zemědělství													
333 Ministerstvo školství, mládeže a tělovýchovy													
334 Ministerstvo kultury													
335 Ministerstvo zdravotnictví													
336 Ministerstvo spravedlnosti			1 018 210 000				2 144 350 000						
343 Úřad pro ochranu osobních údajů													
344 Úřad průmyslového vlastnictví													
345 Český statistický úřad													
346 Český úřad zeměměřický a katastrální													
348 Český báňský úřad													
349 Energetický regulační úřad													
353 Úřad pro ochranu hospodářské soutěže													
355 Ústav pro studium totalitních režimů													
358 Ústavní soud													
359 Úřad Národní rozpočtové rady													
361 Akademie věd České republiky													
362 Národní sportovní agentura													
363 Nejvyšší stavební úřad													
371 Úřad pro dohled nad hospodařením politických stran a politických hnutí													
372 Rada pro rozhlasové a televizní vysílání													
373 Úřad pro přístup k dopravní infrastruktuře													
374 Správa státních hmotných rezerv													
375 Státní úřad pro jadernou bezpečnost													
376 Generální inspekce bezpečnostních sborů			98 757 289				99 907 289						
377 Technologická agentura České republiky													
378 Národní úřad pro kybernetickou a informační bezpečnost													
381 Nejvyšší kontrolní úřad													
396 Státní dluh													
397 Operace státních finančních aktiv													
398 Všeobecná pokladní správa						7 700 100 000	7 700 100 000						
<b>C E L K E M</b>	<b>50 811 371 710</b>	<b>5 258 025 000</b>	<b>11 457 947 589</b>	<b>5 700 000 000</b>	<b>3 000 000 000</b>	<b>46 306 300 000</b>	<b>788 689 328 782</b>	<b>8 806 814 256</b>	<b>500 000 000</b>	<b>200 000 000</b>	<b>9 200 000 000</b>	<b>500 000 000</b>	<b>0</b>

VÝDAJE STÁTNÍHO ROZPOČTU PODLE KAPITOL  
ODVĚTVOVÉ TRŽDĚNÍ  
v Kč

K a p i t o l a	42	431	432	433	434	435	436	437	438	439	43	4	511
	Politika zaměstnanosti	Sociální poradenství	Sociální péče a pomoc dětem a mládeži	Sociální péče a pomoc manželstvím a rodinám	Sociální rehabilitace a ostatní sociální péče a pomoc	Sociální služby v oblasti sociální péče	Správa v sociálním zabezpečení a politice zaměstnanosti	Služby sociální prevence	Výzkum v sociálním zabezpečení a politice zaměstnanosti	Ostatní činnost a nespecifikované výdaje	Sociální služby a společné činnosti v sociálním zabezpečení a politice zaměstnanosti	Sociální věci a politika zaměstnanosti	Vojenská obrana
301 Kancelář prezidenta republiky 302 Poslanecká sněmovna Parlamentu 303 Senát Parlamentu 304 Úřad vlády České republiky 305 Bezpečnostní informační služba 306 Ministerstvo zahraničních věcí 307 Ministerstvo obrany 308 Národní bezpečnostní úřad 309 Kancelář veřejného ochránce práv 312 Ministerstvo financí 313 Ministerstvo práce a sociálních věcí 314 Ministerstvo vnitra 315 Ministerstvo životního prostředí 317 Ministerstvo pro místní rozvoj 321 Grantová agentura České republiky 322 Ministerstvo průmyslu a obchodu 327 Ministerstvo dopravy 328 Český telekomunikační úřad 329 Ministerstvo zemědělství 333 Ministerstvo školství, mládeže a tělovýchovy 334 Ministerstvo kultury 335 Ministerstvo zdravotnictví 336 Ministerstvo spravedlnosti 343 Úřad pro ochranu osobních údajů 344 Úřad průmyslového vlastnictví 345 Český statistický úřad 346 Český úřad zeměměřický a katastrální 348 Český báňský úřad 349 Energetický regulační úřad 353 Úřad pro ochranu hospodářské soutěže 355 Ústav pro studium totalitních režimů 358 Ústavní soud 359 Úřad Národní rozpočtové rady 361 Akademie věd České republiky 362 Národní sportovní agentura 363 Nejvyšší stavební úřad 371 Úřad pro dohled nad hospodařením politických stran a politických hnutí 372 Rada pro rozhlasové a televizní vysílání 373 Úřad pro přístup k dopravní infrastruktuře 374 Správa státních hmotných rezerv 375 Státní úřad pro jadernou bezpečnost 376 Generální inspekce bezpečnostních sborů 377 Technologická agentura České republiky 378 Národní úřad pro kybernetickou a informační bezpečnost 381 Nejvyšší kontrolní úřad 396 Státní dluh 397 Operace státních finančních aktiv 398 Všeobecná pokladní správa	18 706 814 256	1 105 087 530	1 855 000 000	2 326 744 445	415 000	20 061 641 346	15 163 781 551		95 000 000	1 654 356 433	42 262 026 305	815 836 755 154 14 249 298 000	86 433 221 061
500 000 000				214 312							214 312	500 000 000 214 312	
			1 500 000		10 800 000	2 000 000					14 300 000	2 158 650 000	
												99 907 289	
											20 000 000	7 720 100 000	
C E L K E M	19 206 814 256	1 105 087 530	1 856 500 000	2 326 968 757	31 215 000	20 071 641 346	15 163 781 551	0	95 000 000	1 654 356 433	42 304 550 617	850 200 693 655	86 433 221 061

**VÝDAJE STÁTNÍHO ROZPOČTU PODLE KAPITOL**  
**ODVĚTVOVÉ TRŽIDĚNÍ**  
**v Kč**

[illegible]

**VÝDAJE STÁTNÍHO ROZPOČTU PODLE KAPITOL**  
ODVĚTVOVÉ TRŽIDĚNÍ  
v Kč

Kapitola	539 Ostatní záležitosti bezpečnosti a veřejného pořádku	53 Bezpečnost a veřejný pořádek	541 Ústavní soudnictví	542 Soudnictví	543 Státní zastupitelství	544 Vězeňství	545 Probační a mediační služba	546 Správa v oblasti právní ochrany	547 Veřejná ochrana	548 Výzkum v oblasti právní ochrany	549 Ostatní záležitosti právní ochrany	54 Právní ochrana	551 Požární ochrana
301 Kancelář prezidenta republiky													
302 Poslanecká sněmovna Parlamentu													
303 Senát Parlamentu													
304 Úřad vlády České republiky		2 114 000 000											
305 Bezpečnostní informační služba													
306 Ministerstvo zahraničních věcí													
307 Ministerstvo obrany	7 720 000	7 720 000											
308 Národní bezpečnostní úřad		326 711 259											
309 Kancelář veřejného ochránce práv													
312 Ministerstvo financí		77 365 913										155 221 006	
313 Ministerstvo práce a sociálních věcí									155 221 006			70 408 016	
314 Ministerstvo vnitra	64 000 000	55 206 292 826							70 408 016		36 730 026	36 730 026	11 227 675 572
315 Ministerstvo životního prostředí													540 000
317 Ministerstvo pro místní rozvoj													
321 Grantová agentura České republiky													
322 Ministerstvo průmyslu a obchodu													
327 Ministerstvo dopravy													
328 Český telekomunikační úřad													
329 Ministerstvo zemědělství													
333 Ministerstvo školství, mládeže a tělovýchovy	34 829 000	34 829 000											
334 Ministerstvo kultury													
335 Ministerstvo zdravotnictví													
336 Ministerstvo spravedlnosti	6 145 000	6 145 000		15 139 695 363	3 565 065 466	10 756 188 244	354 291 928	1 853 931 830			62 207 001	31 731 379 832	
343 Úřad pro ochranu osobních údajů													
344 Úřad průmyslového vlastnictví													
345 Český statistický úřad													
346 Český úřad zeměměřický a katastrální													
348 Český báňský úřad													
349 Energetický regulační úřad													
353 Úřad pro ochranu hospodářské soutěže													
355 Ústav pro studium totalitních režimů													
358 Ústavní soud			208 191 095									208 191 095	
359 Úřad Národní rozpočtové rady													
361 Akademie věd České republiky													
362 Národní sportovní agentura													
363 Nejvyšší stavební úřad													
371 Úřad pro dohled nad hospodařením politických stran a politických hnutí													
372 Rada pro rozhlasové a televizní vysílání													
373 Úřad pro přístup k dopravní infrastruktuře													
374 Správa státních hmotných rezerv													
375 Státní úřad pro jadernou bezpečnost													
376 Generální inspekce bezpečnostních sborů	413 835 198	413 835 198											
377 Technologická agentura České republiky													
378 Národní úřad pro kybernetickou a informační bezpečnost		837 247 688											
381 Nejvyšší kontrolní úřad													
396 Státní dluh													
397 Operace státních finančních aktiv													
398 Všeobecná pokladní správa		605 000 000											
<b>C E L K E M</b>	526 529 198	<b>59 629 146 884</b>	208 191 095	15 139 695 363	3 565 065 466	10 756 188 244	354 291 928	1 853 931 830	225 629 022	0	98 937 027	<b>32 201 929 975</b>	11 228 215 572

**VÝDAJE STÁTNÍHO ROZPOČTU PODLE KAPITOL**  
ODVĚTVOVÉ TRŽIDĚNÍ  
v Kč

Kapitola	552	556	558	559	55	5	611	612	613	614	615	617	618
	Ostatní složky a činnosti integrovaného záchranného systému	Státní správa v požární ochraně a integrovaném záchranném systému	Výzkum a vývoj v požární ochraně a integrovaném záchranném systému	Ostatní záležitosti požární ochrany a integrovaného záchranného systému	Požární ochrana a integrovaný záchranný systém	Bezpečnost státu a právní ochrana	Zastupitelské orgány a volby	Kancelář prezidenta republiky	Nejvyšší kontrolní úřad	Všeobecná vnitřní státní správa (nezařazená v jiných funkcích)	Zahraniční služba a záležitosti (nezařazené v jiných funkcích)	Regionální a místní správa	Výzkum ve státní správě a samosprávě
301 Kancelář prezidenta republiky													
302 Poslanecká sněmovna Parlamentu							1 462 864 982	135 266 880					
303 Senát Parlamentu							638 683 364						
304 Úřad vlády České republiky						2 114 000 000				709 616 486			79 846 415
305 Bezpečnostní informační služba						20 330 000							
306 Ministerstvo zahraničních věcí						96 658 946 885					5 223 896 762		34 632 400
307 Ministerstvo obrany						326 711 259							
308 Národní bezpečnostní úřad						155 221 006							
309 Kancelář veřejného ochránce práv						148 223 929				20 564 466 238			
312 Ministerstvo financí						37 330 026							
313 Ministerstvo práce a sociálních věcí						67 218 924 837				345 137 396			800 977 880
314 Ministerstvo vnitra		726 163 079	5 642 240	38 000 000	11 997 480 891	3 540 000							
315 Ministerstvo životního prostředí					540 000								
317 Ministerstvo pro místní rozvoj													
321 Grantová agentura České republiky													
322 Ministerstvo průmyslu a obchodu													
327 Ministerstvo dopravy						4 485 500							
328 Český telekomunikační úřad													
329 Ministerstvo zemědělství						1 700 000							
333 Ministerstvo školství, mládeže a tělovýchovy						34 989 750							
334 Ministerstvo kultury						50 000							
335 Ministerstvo zdravotnictví						15 000 000							
336 Ministerstvo spravedlnosti						31 737 674 832							
343 Úřad pro ochranu osobních údajů										165 798 808			
344 Úřad průmyslového vlastnictví													
345 Český statistický úřad							5 000 000			1 159 832 242			
346 Český úřad zeměměřický a katastrální													
348 Český báňský úřad													
349 Energetický regulační úřad													
353 Úřad pro ochranu hospodářské soutěže													
355 Ústav pro studium totalitních režimů													
358 Ústavní soud						208 191 095							
359 Úřad Národní rozpočtové rady													
361 Akademie věd České republiky													
362 Národní sportovní agentura													
363 Nejvyšší stavební úřad													
371 Úřad pro dohled nad hospodařením politických stran a politických hnutí										33 084 850			
372 Rada pro rozhlasové a televizní vysílání													
373 Úřad pro přístup k dopravní infrastruktuře													
374 Správa státních hmotných rezerv						2 750 536 056							
375 Státní úřad pro jadernou bezpečnost						5 300 000							
376 Generální inspekce bezpečnostních sborů						413 835 198							
377 Technologická agentura České republiky													
378 Národní úřad pro kybernetickou a informační bezpečnost						837 247 688							
381 Nejvyšší kontrolní úřad									603 315 311				
396 Státní dluh												90 000 000	
397 Operace státních finančních aktiv													
398 Všeobecná pokladní správa	60 000 000				60 000 000	805 000 000	1 536 428 200			64 795 384 370			
<b>C E L K E M</b>	<b>60 000 000</b>	<b>726 163 079</b>	<b>5 642 240</b>	<b>38 000 000</b>	<b>12 058 020 891</b>	<b>203 497 238 061</b>	<b>3 642 976 546</b>	<b>135 266 880</b>	<b>603 315 311</b>	<b>87 773 320 390</b>	<b>5 223 896 762</b>	<b>90 000 000</b>	<b>915 456 695</b>

**VÝDAJE STÁTNÍHO ROZPOČTU PODLE KAPITOL**  
ODVĚTVOVÉ TRŽIDĚNÍ  
v Kč

Kapitola	619 Politické strany a hnutí	61 Státní moc, státní správa, územní samospráva a politické strany	621 Ostatní veřejné služby	622 Zahraniční pomoc a mezinárodní spolupráce (jinde nezařazená)	62 Jiné veřejné služby a činnosti	631 Obecné příjmy a výdaje z finančních operací	632 Pojištění funkčně nespecifikované	633 Převody vlastním fondům v rozpočtech územní úrovně	639 Ostatní finanční operace	63 Finanční operace	640 Ostatní činnosti	64 Ostatní činnosti	6 Všeobecná veřejná správa a služby
301 Kancelář prezidenta republiky		135 266 880											135 266 880
302 Poslanecká sněmovna Parlamentu		1 462 864 982											1 462 864 982
303 Senát Parlamentu		638 683 364											638 683 364
304 Úřad vlády České republiky		789 462 901											789 462 901
305 Bezpečnostní informační služba													
306 Ministerstvo zahraničních věcí		5 258 529 162		2 852 719 744	2 852 719 744				24 805 000	24 805 000			8 111 248 906
307 Ministerstvo obrany													24 805 000
308 Národní bezpečnostní úřad													
309 Kancelář veřejného ochránce práv													
312 Ministerstvo financí		20 564 466 238									24 000 000	24 000 000	20 588 466 238
313 Ministerstvo práce a sociálních věcí											180 000 000	180 000 000	180 000 000
314 Ministerstvo vnitra		1 146 115 276	1 041 604 107	1 956 258 515	2 997 862 622								4 143 977 898
315 Ministerstvo životního prostředí													
317 Ministerstvo pro místní rozvoj													
321 Grantová agentura České republiky													
322 Ministerstvo průmyslu a obchodu													
327 Ministerstvo dopravy													
328 Český telekomunikační úřad													
329 Ministerstvo zemědělství													
333 Ministerstvo školství, mládeže a tělovýchovy				112 000 000	112 000 000								112 000 000
334 Ministerstvo kultury													
335 Ministerstvo zdravotnictví				3 000 000	3 000 000								3 000 000
336 Ministerstvo spravedlnosti													2 000 000
343 Úřad pro ochranu osobních údajů		165 798 808							2 000 000	2 000 000			165 798 808
344 Úřad průmyslového vlastnictví				3 350 000	3 350 000								3 350 000
345 Český statistický úřad		1 164 832 242		38 000	38 000								1 164 870 242
346 Český úřad zeměměřický a katastrální													
348 Český báňský úřad													
349 Energetický regulační úřad													
353 Úřad pro ochranu hospodářské soutěže													
355 Ústav pro studium totalitních režimů			187 853 289		187 853 289								187 853 289
358 Ústavní soud													
359 Úřad Národní rozpočtové rady													
361 Akademie věd České republiky													
362 Národní sportovní agentura													
363 Nejvyšší stavební úřad													
371 Úřad pro dohled nad hospodařením politických stran a politických hnutí		33 084 850											33 084 850
372 Rada pro rozhlasové a televizní vysílání													
373 Úřad pro přístup k dopravní infrastruktuře													
374 Správa státních hmotných rezerv													
375 Státní úřad pro jadernou bezpečnost													
376 Generální inspekce bezpečnostních sborů													
377 Technologická agentura České republiky													
378 Národní úřad pro kybernetickou a informační bezpečnost		603 315 311											603 315 311
381 Nejvyšší kontrolní úřad													
396 Státní dluh						56 966 880 286				56 966 880 286			56 966 880 286
397 Operace státních finančních aktiv		90 000 000							125 000 000	125 000 000			215 000 000
398 Všeobecná pokladní správa	717 640 000	67 049 452 570				264 600 000	70 000 000			334 600 000	29 665 193 776	29 665 193 776	97 049 246 346
<b>C E L K E M</b>	717 640 000	<b>99 101 872 584</b>	1 229 457 396	4 927 366 259	<b>6 156 823 655</b>	57 231 480 286	70 000 000	0	151 805 000	<b>57 453 285 286</b>	29 869 193 776	<b>29 869 193 776</b>	<b>192 581 175 301</b>

Rok 2024

## VÝDAJE STÁTNÍHO ROZPOČTU PODLE KAPITOL

ODVĚTVOVÉ TRŽIDĚNÍ

v Kč

Tabulka č. 16  
strana 15

Kapitola	0
	VÝDAJE STÁTNÍHO ROZPOČTU CELKEM
301 Kancelář prezidenta republiky	420 524 007
302 Poslanecká sněmovna Parlamentu	1 462 864 982
303 Senát Parlamentu	638 683 364
304 Úřad vlády České republiky	1 019 442 901
305 Bezpečnostní informační služba	2 114 000 000
306 Ministerstvo zahraničních věcí	8 166 578 906
307 Ministerstvo obrany	109 499 257 531
308 Národní bezpečnostní úřad	326 711 259
309 Kancelář veřejného ochránce práv	155 221 006
312 Ministerstvo financí	23 631 005 127
313 Ministerstvo práce a sociálních věcí	816 657 153 654
314 Ministerstvo vnitra	87 907 245 652
315 Ministerstvo životního prostředí	4 711 651 160
317 Ministerstvo pro místní rozvoj	2 571 938 584
321 Grantová agentura České republiky	4 675 711 386
322 Ministerstvo průmyslu a obchodu	31 011 458 074
327 Ministerstvo dopravy	51 768 880 756
328 Český telekomunikační úřad	2 214 492 612
329 Ministerstvo zemědělství	24 859 437 082
333 Ministerstvo školství, mládeže a tělovýchovy	241 252 363 187
334 Ministerstvo kultury	14 600 866 987
335 Ministerstvo zdravotnictví	8 077 925 884
336 Ministerstvo spravedlnosti	33 902 784 832
343 Úřad pro ochranu osobních údajů	165 798 808
344 Úřad průmyslového vlastnictví	204 507 943
345 Český statistický úřad	1 164 870 242
346 Český úřad zeměměřický a katastrální	3 695 848 145
348 Český báňský úřad	169 628 578
349 Energetický regulační úřad	301 830 729
353 Úřad pro ochranu hospodářské soutěže	257 323 441
355 Ústav pro studium totalitních režimů	187 853 289
358 Ústavní soud	208 191 095
359 Úřad Národní rozpočtové rady	25 530 531
361 Akademie věd České republiky	7 002 087 138
362 Národní sportovní agentura	5 923 794 724
363 Nejvyšší stavební úřad	0
371 Úřad pro dohled nad hospodařením politických stran a politických hnutí	33 084 850
372 Rada pro rozhlasové a televizní vysílání	69 596 478
373 Úřad pro přístup k dopravní infrastruktuře	22 713 300
374 Správa státních hmotných rezerv	2 759 036 056
375 Státní úřad pro jadernou bezpečnost	472 194 730
376 Generální inspekce bezpečnostních sborů	513 742 487
377 Technologická agentura České republiky	5 408 682 215
378 Národní úřad pro kybernetickou a informační bezpečnost	837 247 688
381 Nejvyšší kontrolní úřad	603 315 311
396 Státní dluh	56 966 880 286
397 Operace státních finančních aktiv	215 000 000
398 Všeobecná pokladní správa	250 094 416 053
<b>C E L K E M</b>	<b>1 808 949 373 050</b>