




PARLAMENT ČESKÉ REPUBLIKY
POSLANECKÁ SNĚMOVNA

VIII. volební období

1270/0

Výroční zpráva o hospodaření Českého rozhlasu za rok 2020



Předkladatel: RČRo
Doručeno poslancům: 23. července 2021 v 16:14

**VÝROČNÍ ZPRÁVA O HOSPODAŘENÍ
ČESKÉHO ROZHLASU
za rok 2020**

V Praze dne 30. 6. 2021

Předkládá: Rada Českého rozhlasu – Vinohradská 12 – Praha 2

Osnova zprávy o hospodaření:

- 1. Úvod**
- 2. Organizační struktura Českého rozhlasu**
- 3. Hospodaření Českého rozhlasu v roce 2020**
 - 3.1. Rozpočet Českého rozhlasu na rok 2020
 - 3.2. Porovnání skutečných výsledků hospodaření v roce 2020 s rozpočtem
 - 3.3. Porovnání hospodářských výsledků za rok 2020 s výsledky roku 2019
 - 3.4. Hlavní a vedlejší činnost Českého rozhlasu v roce 2020
- 4. Rozvahové ukazatele Českého rozhlasu v roce 2020**
 - 4.1. Majetek
 - 4.2. Finanční majetek
 - 4.3. Pohledávky
 - 4.4. Závazky
- 5. Rozhlasové poplatky**
- 6. Zaměstnanost**
- 7. Investice**
- 8. Účetní závěrka a audit**
- 9. Daňová problematika v Českém rozhlasu**
 - 9.1. Daň z přidané hodnoty
 - 9.2. Daň z příjmů právnických osob
- 10. Závěr**

Přílohy:

- 1. Zpráva auditora a příloha k účetní závěrce včetně účetních výkazů**
- 2. Tabulkové přílohy**
 - 2.1. Porovnání skutečných výsledků hospodaření Českého rozhlasu v roce 2020 se schváleným rozpočtem
 - 2.2. Porovnání výsledků hospodaření ČRo v letech 2019 a 2020
 - 2.3. Porovnání skutečných výsledků hospodaření v roce 2020 s rozpočtem po jednotlivých ředitelstvích a divizích Českého rozhlasu
 - 2.4. Hospodaření ČRo v roce 2020 po měsíčních obdobích
 - 2.5. Vývoj stavu evidovaných rozhlasových přijímačů v roce 2020

1. ÚVOD

Zprávu o hospodaření Českého rozhlasu v roce 2020 předkládá Rada Českého rozhlasu Poslanecké sněmovně Parlamentu České republiky ke schválení na základě § 8 odst. 2 zákona č. 484/1991 Sb., o Českém rozhlasu, v platném znění.

Zpráva o hospodaření Českého rozhlasu podává souhrnný a ucelený přehled o hospodaření a dosažených ekonomických výsledcích Českého rozhlasu za rok 2020. Je zpracována tak, aby srozumitelně a přehledně informovala o jednotlivých oblastech hospodaření.

Řízení Českého rozhlasu vychází z platných legislativních norem, kterými se řídí vnitřní metodika. Hlavním podkladem pro ekonomické hodnocení činnosti je účetní závěrka ověřená nezávislým auditorem. Výrok auditora a účetní výkazy jsou součástí této zprávy.

Účetnictví Českého rozhlasu se řídí vyhláškou č. 504/2002 Sb., v platném znění, kterou se provádějí některá ustanovení zákona č. 563/1991 Sb., o účetnictví, ve znění pozdějších předpisů pro účetní jednotky, u kterých hlavním předmětem činnosti není podnikání. Vnitřním předpisem byl vydán Účtový rozvrh pro rok 2020, jehož základem je směrná účtová osnova stanovená výše uvedenou obecnou normou.

Rada ČRo schválila tento materiál dne 30. 6. 2021.

2. ORGANIZAČNÍ STRUKTURA ČESKÉHO ROZHLASU

Složení vedení Českého rozhlasu k 1. lednu 2020 bylo následující:

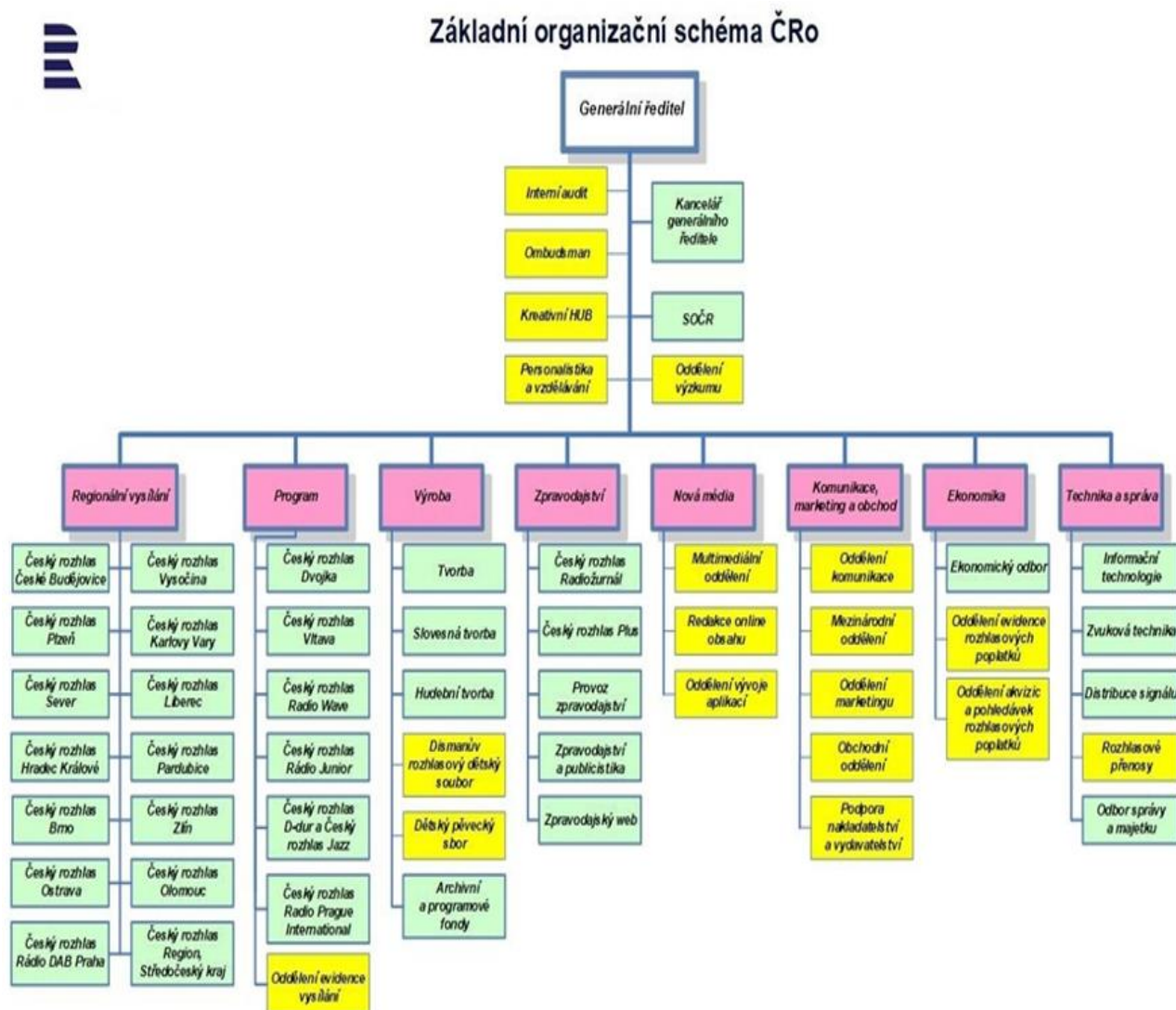
	<u>Funkce</u>
Mgr. René Zavoral	generální ředitel
Mgr. Jiří Hošna	ředitel Komunikace, marketingu a obchodu
Mgr. Ondřej Nováček	ředitel Programu
Jan Pokorný	ředitel Zpravodajství
Bc. Jan Menger	ředitel Regionálního vysílání
Mgr. Kateřina Konopásková	ředitel Výroby
Jiří Malina	ředitel Nových médií
Ing. Martin Vojslavský	ředitel Ekonomiky
Ing. Karel Zýka	ředitel Techniky a správy
PhDr. Josef Havel, CSc.	ředitel Kanceláře generálního ředitele
MgA. Jakub Čížek	ředitel Symfonického orchestru Českého rozhlasu

Vedení Českého rozhlasu k 31. prosinci 2020 bylo následující:

	<u>Funkce</u>
Mgr. René Zavoral	generální ředitel
Mgr. Jiří Hošna	ředitel Komunikace, marketingu a obchodu
Mgr. Ondřej Nováček	ředitel Programu
Jan Pokorný	ředitel Zpravodajství
Bc. Jan Menger	ředitel Regionálního vysílání
Mgr. Kateřina Konopásková	ředitel Výroby
Jiří Malina	ředitel Nových médií
Ing. Martin Vojslavský	ředitel Ekonomiky
Ing. Karel Zýka	ředitel Techniky a správy
PhDr. Josef Havel, CSc.	ředitel Kanceláře generálního ředitele
MgA. Jakub Čížek	ředitel Symfonického orchestru Českého rozhlasu

Ve vedení Českého rozhlasu nedošlo během roku 2020 k žádné změně.

Celková organizační struktura Českého rozhlasu platná k 31. prosinci 2020 je zachycena na následujícím obrázku:



Poznámky:

Fialová barva – útvary na 1. stupni řízení

Zelená barva – útvary na 2. stupni řízení

Žlutá barva – útvary na 3. stupni řízení

3. HOSPODAŘENÍ ČESKÉHO ROZHLASU V ROCE 2020

3. 1. ROZPOČET ČESKÉHO ROZHLASU NA ROK 2020

Zákon č. 484/1991 Sb., o Českém rozhlasu, v platném znění ukládá Radě ČRo schvalovat rozpočet, kontrolovat účelné a hospodárné využívání finančních zdrojů a majetku Českého rozhlasu a sledovat naplňování požadavků na transparentnost finančních vztahů v Českém rozhlasu. Kromě toho Rada ČRo schvaluje nakládání s nemovitostmi, jejich pronájem, pořízení i odprodej.

Rozpočet Českého rozhlasu na rok 2020 byl sestaven jako vyrovnaný. Radou ČRo byl dne 18. 12. 2019 schválen ve shodném objemu nákladů a výnosů ve výši 2 312,0 mil. Kč.

V důsledku celosvětově probíhající pandemie koronaviru a především v souvislosti s opatřeními zavedenými proti jeho šíření v České republice byl Český rozhlas nucen předložit Radě ČRo aktualizaci svého rozpočtu na rok 2020 a navrhnout souvztažné snížení celkového objemu nákladů a výnosů o 14,0 mil. Kč, na konečných 2 298,0 mil. Kč.

Struktura schváleného rozpočtu na rok 2020 vč. úprav je uvedena v tabulce:

ROZPOČET NA ROK 2020 (v tis. Kč)	Rozpočet na rok 2020 původní	Aktualizace rozpočtu	Rozpočet na rok 2020 konečný
Výnosy z rozhlasových poplatků	2 086 200	-2 900	2 083 300
Výnosy z reklamy, sponzoringu a ostatní obchodní činnosti	85 000	-1 900	83 100
Výnosy ze zahraničního vysílání	27 750	0	27 750
Výnosy - ostatní tržby z prodeje služeb	21 973	-8 183	13 790
Výnosy - zúčtování fondu digitalizace	68 400	-3 850	64 550
Ostatní provozní výnosy	6 896	-186	6 710
PROVOZNÍ VÝNOSY celkem	2 296 219	-17 019	2 279 200
FINANČNÍ VÝNOSY	15 781	3 019	18 800
MIMOŘÁDNÉ VÝNOSY	0	0	0
CELKOVÉ VÝNOSY	2 312 000	-14 000	2 298 000
Náklady na materiál	29 170	15 117	44 287
Náklady na služby	988 169	-25 394	962 775
Náklady na provoz	68 215	-14 271	53 944
Osobní náklady	1 023 000	0	1 023 000
Daně a poplatky	17 116	-81	17 035
Ostatní provozní náklady	166 900	4 500	171 400
Nedaňové náklady	15 119	229	15 348
PROVOZNÍ NÁKLADY celkem	2 307 689	-19 900	2 287 789
FINANČNÍ NÁKLADY	4 311	5 900	10 211
MIMOŘÁDNÉ NÁKLADY	0	0	0
CELKOVÉ NÁKLADY (bez daně z příjmů)	2 312 000	-14 000	2 298 000
Výsledek hospodaření před zdaněním	0	0	0
Daň z příjmů	0	0	0
Výsledek hospodaření po zdanění	0	0	0

Rozpočet na rok 2020 vycházel z obecně platných právních předpisů a postup tvorby rozpočtu Českého rozhlasu stanovil časový a věcný harmonogram, který byl rovněž vydán jako závazný

vnitřní předpis. Hospodaření Českého rozhlasu se řídí rozpočtem Českého rozhlasu schváleným Radou ČRo. Rozpočet nákladů a výnosů doplněný plánem investičních výdajů dlouhodobě patří mezi základní ekonomické nástroje řízení Českého rozhlasu. Jejich uvádění do praxe je korigováno strukturou interních pravidel, především Pravidly ekonomického řízení, interním předpisem o oběhu účetních dokladů, Podpisovým řádem a pokyny týkajícími se veřejných zakázek. Tyto základní kameny řízení jsou průběžně inovovány, aktualizovány a doplňovány dalšími interními pravidly.

V intencích výše uvedených zásad byly v roce 2020 Radě ČRo a Dozorčí komisi předkládány k projednání a ke schválení příslušné materiály.

3. 2. POROVNÁNÍ SKUTEČNÝCH VÝSLEDKŮ HOSPODAŘENÍ V ROCE 2020 S ROZPOČTEM

Hospodářský výsledek

Hospodaření na rok 2020 bylo plánováno jako vyrovnané se shodným objemem nákladů a výnosů, ve skutečnosti však byl vykázán zisk ve výši 12 949 tis. Kč. Na pozitivní odchylce od plánu se podílí především úspora v nákladech ve výši 11 844 tis. Kč, ale i překročení plánovaných výnosů o 1 105 tis. Kč.

Plnění rozpočtu nákladů a výnosů Českého rozhlasu v roce 2020

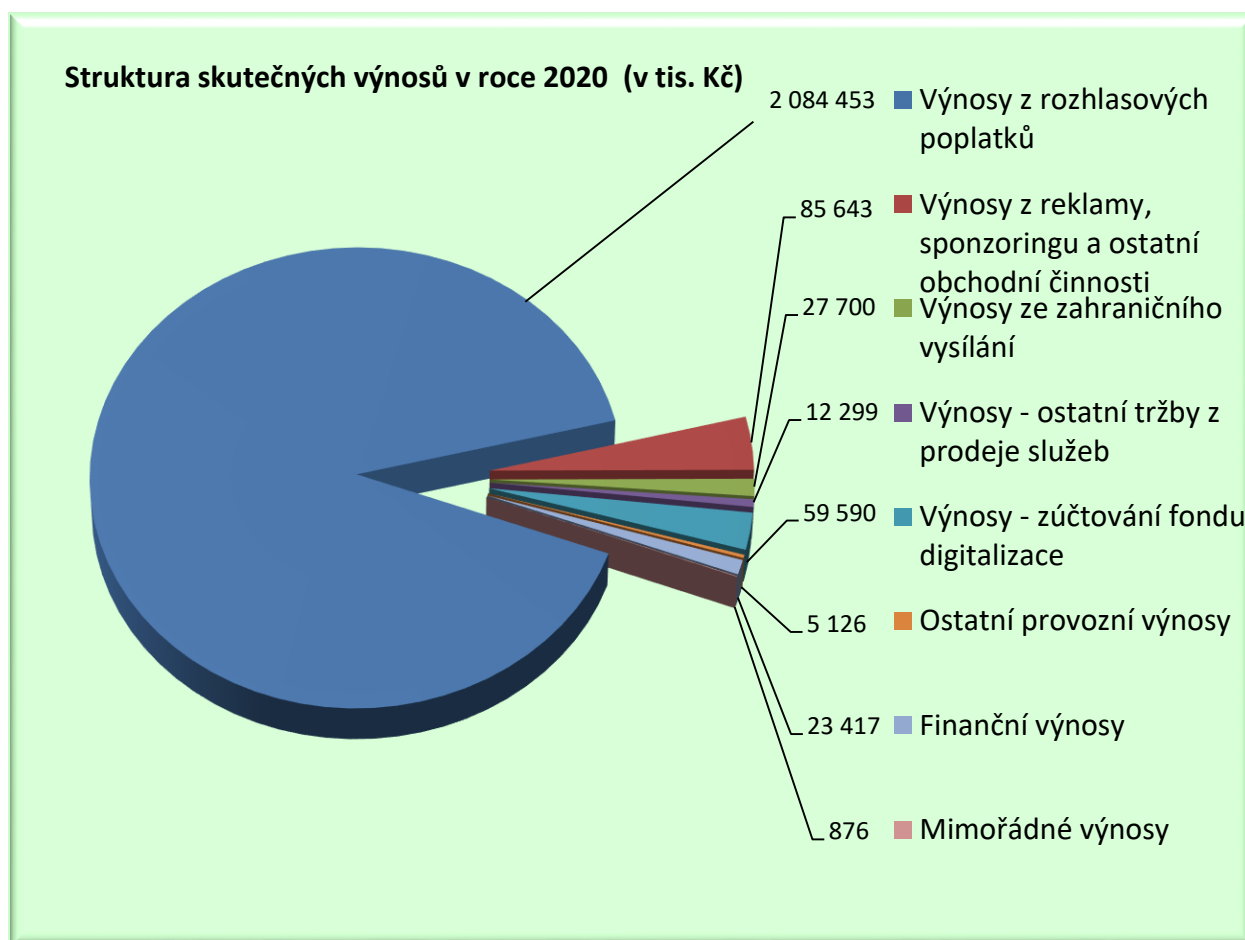
Plnění rozpočtu (v tis. Kč)	Skutečnost 2020	Rozpočet 2020	Rozdíl	%
CELKOVÉ VÝNOSY	2 299 105	2 298 000	1 105	100,0%
CELKOVÉ NÁKLADY (před zdaněním)	2 286 156	2 298 000	-11 844	99,5%
Výsledek hospodaření před zdaněním	12 949	0	12 949	x
Daň z příjmů	0	0	0	x
Výsledek hospodaření (po zdanění)	12 949	0	12 949	x

Výnosy

Plnění rozpočtu výnosů v roce 2020

Plnění rozpočtu (v tis. Kč)	Skutečnost 2020	Rozpočet 2020	Rozdíl	%
Výnosy z rozhlasových poplatků	2 084 453	2 083 300	1 153	100,1%
Výnosy z reklamy, sponzoringu a ostatní obchodní čin.	85 643	83 100	2 543	103,1%
Výnosy ze zahraničního vysílání	27 700	27 750	-50	99,8%
Výnosy - ostatní tržby z prodeje služeb	12 299	13 790	-1 491	89,2%
Výnosy - zúčtování fondu digitalizace	59 590	64 550	-4 960	92,3%
Ostatní provozní výnosy	5 126	6 710	-1 584	76,4%
PROVOZNÍ VÝNOSY celkem	2 274 812	2 279 200	-4 388	99,8%
FINANČNÍ VÝNOSY	23 417	18 800	4 617	124,6%
MIMOŘÁDNÉ VÝNOSY	876	0	876	x
CELKOVÉ VÝNOSY	2 299 105	2 298 000	1 105	100,0%

V roce 2020 byly vykázány celkové výnosy v hodnotě 2 299 105 tis. Kč, což je o 1 105 tis. Kč více oproti plánovanému objemu, který byl stanoven ve výši 2 298 000 tis. Kč.



Provozní výnosy

V porovnání s plánem byly provozní výnosy realizovány v hodnotě o 4 388 tis. Kč nižší, tj. byly plněny na 99,8 %. Jednotlivé položky výnosů vykazují následující kladné či záporné odchylky od plánovaných hodnot:

- V oblasti rozhlasových poplatků se podařilo naplnit plánovaný objem výnosů na 100,1 %, tedy zcela v souladu s plánem, resp. bylo vykázáno drobné překročení o 1 153 tis. Kč (*podrobně v kapitole 5. Rozhlasové poplatky*).
- Rovněž u výnosů z obchodních aktivit (především výnosů za vysílání reklamy a sponzorovaných pořadů) se plánovaný objem podařilo naplnit na 103,1 %, čímž došlo k jeho překročení o 2 543 tis. Kč. Cílenými akvizicemi na počet přímých klientů se podařilo zvýšit výnosy ze sponzoringu pořadů, ale došlo i k navýšení objemu přijatých věcných darů a výnosů z prodeje práv.
- Stejně jako v roce 2019 obdržel Český rozhlas i v roce 2020 od Ministerstva zahraničních věcí České republiky dotaci na zahraniční vysílání, a to ve výši 27 700 tis. Kč.
- Naopak u tržeb z prodeje služeb bylo vykázáno neplnění ve výši 1 491 tis. Kč, což souvisí s nerealizovanými koncerty Symfonického orchestru Českého rozhlasu z důvodu přetrvávajících opatření zavedených kvůli pandemii koronaviru i na podzim loňského roku.

- V položce zúčtování fondu digitalizace došlo k plnění na 92,3 %, čímž nebyl naplněn plánovaný objem o 4 960 tis. Kč. Důvodem byla především úspora plánovaných nákladů na digitalizaci archivu ČRo v rámci projektu mujRozhlas.cz.
- V ostatních provozních výnosech došlo k nesplnění plánované hodnoty o 1 584 tis. Kč vlivem nemožnosti realizace prodeje osobních vozidel a posunu do roku 2021 rovněž v souladu se zavedenými regulačními opatřeními vlády.

Finanční výnosy

V roce 2020 byly realizovány finanční výnosy v částce 23 417 tis. Kč, což je v objemu o 4 617 tis. Kč vyšším, než bylo plánováno, především vlivem výhodně uložených volných finančních prostředků ČRo, ale i zúčtovány kurzovými zisky.

Mimořádné výnosy

Mimořádné výnosy souvisí se zúčtováním rezervního fondu na krytí dopadů dlouhodobého soudního sporu Českého rozhlasu s Finanční správou ČR o výši nároku na odpočet DPH.

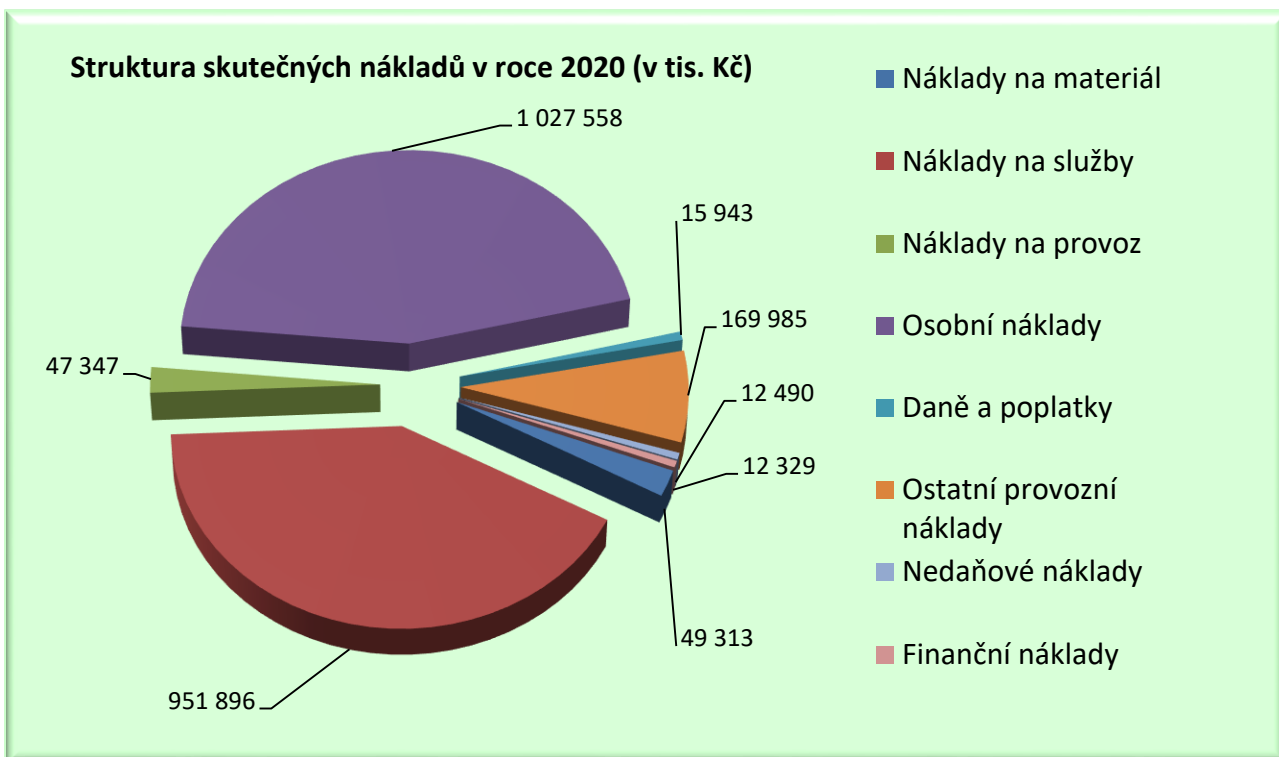
Detailní přehled plnění jednotlivých výnosových položek je uveden v *Příloze 2. 1.*

Náklady

Plnění rozpočtu nákladů v roce 2020

Plnění rozpočtu (v tis. Kč)	Skutečnost 2020	Rozpočet 2020	Rozdíl	%
Náklady na materiál	49 313	44 287	5 026	111,3%
Náklady na služby	951 896	962 775	-10 879	98,9%
Náklady na provoz	47 347	53 944	-6 597	87,8%
Osobní náklady	1 027 558	1 023 000	4 558	100,4%
Daně a poplatky	15 943	17 035	-1 092	93,6%
Ostatní provozní náklady	169 985	171 400	-1 415	99,2%
Nedaňové náklady	12 490	15 348	-2 858	81,4%
PROVOZNÍ NÁKLADY celkem	2 274 531	2 287 789	-13 258	99,4%
FINANČNÍ NÁKLADY	12 329	10 211	2 118	120,7%
MIMOŘÁDNÉ NÁKLADY	-704	0	-704	x
CELKOVÉ NÁKLADY (bez daně z příjmů)	2 286 156	2 298 000	-11 844	99,5%
Daň z příjmů	0	0	0	x
CELKOVÉ NÁKLADY (včetně daně z příjmů)	2 286 156	2 298 000	-11 844	99,5%

Celkové náklady Českého rozhlasu byly plánovány na rok 2020 ve výši 2 298 000 tis. Kč, avšak skutečné čerpání je o 11 844 tis. Kč nižší, tzn. v objemu 2 286 156 tis. Kč.



Provozní náklady

Provozní náklady se na celkově vykázaných nákladech podílí částkou 2 274 531 tis. Kč.

- Plánovaný objem nákladů na materiál byl překročen o 5 026 tis. Kč. Hlavním důvodem tohoto překročení byl nákup hygienických a ochranných pomůcek (respirátorů, roušek, antibakteriálních gelů a mýdel ad.) v souvislosti s bojem proti koronavirové epidemii, ale i vyšší objem nakupovaného drobného dlouhodobého hmotného majetku (vybavení do rekonstruovaných studií a provozní náklady spojené s dalšími investičními akcemi).
- Náklady na služby byly oproti plánu realizovány v objemu o 10 879 tis. Kč nižším. Největší úspora v této skupině nákladů byla vykázána v nákladech na vyplácené honoráře (-7 404 tis. Kč), která z části souvisí s nerealizovanými koncerty Symfonického orchestru, ale i se zrušením několika marketingových akcí opět v souvislosti s pandemií koronaviru. Ze stejného důvodu pak byla vykázána úspora v nákladech na nájemné (-2 644 tis. Kč). Do nižšího čerpání v nákladech na ostatní technické vysílací prostředky (-2 817 tis. Kč) se promítlo zrušení několika sportovních či kulturních akcí (tuzemských i zahraničních), čímž došlo k výraznému snížení nákladů na přenosy. V ostatních službách pak došlo k úspoře plánovaných prostředků (-2 925 tis. Kč) především nižším využíváním služeb externích dodavatelů při realizaci projektů ČRo, ale i úsporami v nákladech na poštovné při akvizičních a upomínacích akcích i na výzkumy poslechovosti. Naopak překročení bylo vykázáno v nákladech na propagaci pořadů (+9 186 tis. Kč), které souvisí s větším počtem marketingových kampaní realizovaných na konci roku.
- V nákladech na provoz bylo oproti plánu vykázáno o 6 597 tis. Kč méně především zásluhou výrazné úspory cestovních nákladů (-4 173 tis. Kč), kam se opět promítlo zrušení celé řady naplánovaných cest v důsledku opatření zavedených proti šíření koronaviru. Menší úspora byla vykázána i v nákladech na opravy a údržbu majetku (-1 250 tis. Kč).
- Čerpání osobních nákladů bylo v roce 2020 oproti plánu o 4 558 tis. Kč vyšší (*podrobně v kapitole 6. Zaměstnanost*).

- Daňové náklady byly zúčtovány ve výši 15 943 tis. Kč, což je v porovnání s plánovaným objemem o 1 092 tis. Kč méně. V této skupině nákladů došlo jednak k úspoře v nákladech na DPH bez nároku na odpočet (-592 tis. Kč), kam se promítá úspora v provozních nákladech (především službách) i nižší plnění investičního plánu a jednak v nákladech na ostatních daně a poplatky (-499 tis. Kč), kdy došlo k odložení odeslání návrhů na elektronické platební rozkazy na začátek roku 2021 z důvodu pokračující epidemie.
- V oblasti ostatních provozních nákladů došlo k nižšímu čerpání o 1 415 tis. Kč. Tato skutečnost byla způsobena zejména nižším objemem zúčtovaných opravných položek (-3 473 tis. Kč) z důvodu přetrvávající dobré platební morálky u rozhlasových poplatníků i v době pandemie. Tato úspora pak plně kryje překročení nákladů na odpisy dlouhodobého majetku (+1 427 tis. Kč), která souvisí s drobnými změnami struktury investičního plánu během roku.
- Nedaňové náklady byly čerpány v porovnání s plánovaným objemem v částce o 2 858 tis. Kč nižší z důvodu zrušení mnoha akcí Českého rozhlasu, což se promítlo jako výrazná úspora v nákladech na reprezentaci.

Finanční náklady

Čerpání finančních nákladů činilo 12 329 tis. Kč, čímž bylo vykázáno překročení plánu o 2 118 tis. Kč. V důsledku výrazně vyšších realizovaných finančních výnosů, než bylo plánováno, došlo i k překročení plánovaných finančních nákladů výplatou zprostředkovatelské provize za správu finančního portfolia. Rovněž došlo k zúčtování vyšších kurzových ztrát.

Mimořádné náklady

Mimořádné náklady souvisí s dlouholetým soudním sporem Českého rozhlasu s Finanční správou ČR o výši nároku na odpočet DPH. Tyto náklady jsou naprosto nepredikovatelné jak časově, tak i objemově a jsou hrazeny na základě soudních rozsudků a doměrků vyměřených Finanční správou ČR.

Daň z příjmů

Za rok 2020 nebyla Českému rozhlasu vyměřena daň z příjmů.

Detailní přehled plnění jednotlivých nákladových položek je uveden v *Příloze 2. 1.*

3. 3. POROVNÁNÍ HOSPODÁŘSKÝCH VÝSLEDKŮ ZA ROK 2020 S VÝSLEDKY ROKU 2019

Hospodářský výsledek

V roce 2020 bylo dosaženo zisku ve výši 12 949 tis. Kč. Ve srovnání s rokem 2019, kdy byl vykázán hospodářský výsledek po zdanění ve výši 9 575 tis. Kč, došlo meziročně ke zvýšení čistého výsledku hospodaření o 3 374 tis. Kč.

Porovnání skutečných nákladů a výnosů Českého rozhlasu v roce 2019 a 2020

Ukazatel (v tis. Kč)	Skutečnost 2020	Skutečnost 2019	Rozdíl	%
CELKOVÉ VÝNOSY	2 299 105	2 295 490	3 615	100,2%
CELKOVÉ NÁKLADY (před zdaněním)	2 286 156	2 266 466	19 691	100,9%
Výsledek hospodaření před zdaněním	12 949	29 024	-16 075	x
Daň z příjmů	0	19 449	-19 449	x
Výsledek hospodaření (po zdanění)	12 949	9 575	3 374	x

Výnosy

Skutečné výnosy Českého rozhlasu dosáhly v roce 2020 v úhrnu 2 299 105 tis. Kč a oproti roku 2019, kdy dosáhly výše 2 295 490 tis. Kč, vykazují meziroční nárůst o 3 615 tis. Kč, tj. o 0,2 %.

Porovnání skutečných výnosů v roce 2019 a 2020 dle jejich struktury

Ukazatel (v tis. Kč)	Skutečnost 2020	Skutečnost 2019	Rozdíl	%
Výnosy z rozhlasových poplatků	2 084 453	2 094 236	-9 783	99,5%
Výnosy z reklamy, sponzoringu a ostatní obch. čin.	85 643	80 130	5 513	106,9%
Výnosy ze zahraničního vysílání	27 700	27 700	0	100,0%
Výnosy - ostatní tržby z prodeje služeb	12 299	21 585	-9 286	57,0%
Výnosy - zúčtování fondu digitalizace	59 590	40 160	19 430	148,4%
Ostatní provozní výnosy	5 126	10 298	-5 171	49,8%
PROVOZNÍ VÝNOSY celkem	2 274 812	2 274 108	704	100,0%
FINANČNÍ VÝNOSY	23 417	17 796	5 622	131,6%
MIMOŘÁDNÉ VÝNOSY	876	3 586	-2 710	x
CELKOVÉ VÝNOSY	2 299 105	2 295 490	3 615	100,2%

Vyšší plnění výnosů ve srovnání s předešlým rokem (+3 615 tis. Kč) bylo ovlivněno především vyšším meziročním čerpáním prostředků z fondu digitalizace (+19 430 tis. Kč) na digitalizaci rozhlasového vysílání a vyšší pokrytí ČR digitálním signálem DAB+, ale i s nárůstem objemu nákladů na digitalizaci archivu ČRo v rámci projektu mujRozhlas.cz.

Provozní výnosy

V porovnání s rokem 2019 byly provozní výnosy vykázány v hodnotě o 704 tis. Kč vyšší.

- Ve výnosech z reklamy, sponzoringu a ostatních obchodních činností došlo oproti roku 2019 k nárůstu o 5 513 tis. Kč, kdy se podařilo cílenými akvizicemi na počet přímých klientů zvýšit výnosy za sponzoring programu i pořadů. Zároveň došlo k navýšení objemu přijatých věcných darů a výnosů z prodeje práv.
- Český rozhlas v roce 2020 obdržel od Ministerstva zahraničních věcí České republiky dotaci na zahraniční vysílání ve výši 27 700 tis. Kč, tj. ve stejné výši jako v roce 2019.

- Meziroční nárůst v čerpání fondu digitalizace (+19 430 tis. Kč) souvisí s dlouhodobým plánem digitalizace rozhlasového vysílání v České republice sítě DAB+, ale i s projektem mujRozhlas.cz, jak již bylo uvedeno výše.
- Naopak meziroční pokles zaznamenaly výnosy z rozhlasových poplatků (-9 783 tis. Kč). Do tohoto poklesu se výrazně promítla situace spojená s pandemií koronaviru a řada opatření s tím spojených /více viz kapitola č. 5 Rozhlasové poplatky/.
- Pokles vykázaný u ostatních tržeb z prodeje služeb (-9 286 tis. Kč) je důsledkem nerealizovaných koncertů Symfonického orchestru Českého rozhlasu, ale i nižších tržeb z pronájmu nemovitostí ČRo, což v obou případech souvisí rovněž s pandemií.
- U ostatních provozních výnosů došlo k meziročnímu poklesu o 5 171 tis. Kč. Tento pokles byl způsoben jednak pozastavením soudního vymáhání pohledávek z rozhlasových poplatků v době nouzového stavu v zemi, respektive jejich přesunem do roku 2021, a jednak nižším objemem obdržených dotací a příspěvků v souvislosti se zrušením řady akcí pořádaných Českým rozhlasem.

Finanční výnosy

V roce 2020 byly realizovány finanční výnosy v částce 23 417 tis. Kč, což je ve srovnání s rokem 2019 o 5 622 tis. Kč více, a to především z důvodu uložení volných finančních prostředků Českého rozhlasu do úrokově výhodnějších produktů.

Mimořádné výnosy

Mimořádné výnosy v posledních dvou letech byly vykázány zúčtováním prostředků z rezervního fondu na krytí mimořádných nákladů plynoucích z dlouhodobého soudního sporu Českého rozhlasu s Finanční správou ČR o výši nároku na odpočet daně (*více v kapitole 9.1. Daň z přidané hodnoty i příloze č. 1 této zprávy*).

Detailní porovnání výnosů v letech 2019 a 2020 je zobrazeno v *Příloze 2. 2.*

Náklady

Celkové náklady v roce 2020 (včetně daně z příjmů) zaznamenaly oproti předcházejícímu roku nárůst o 241 tis. Kč, čímž bylo vykázáno čerpání téměř ve stejné výši jako v roce 2019 (*viz tabulka níže*).

Provozní náklady

Provozní náklady se na celkově vykázaných nákladech v roce 2020 podílí částkou 2 274 531 tis. Kč, oproti roku 2019 bylo jejich čerpání o 19 427 tis. Kč vyšší.

- Náklady na materiál zaznamenaly meziroční nárůst o 2 755 tis. Kč, a to především vlivem nákupu hygienických a ochranných prostředků pro zaměstnance ČRo v souvislosti s pandemií koronaviru. Zároveň však došlo k úspoře v nákupu materiálu na propagaci.
- V nákladech na služby došlo k nárůstu o 3 807 tis. Kč. Tento nárůst souvisí především s vyššími náklady na vysílače (+20 033 tis. Kč), vlivem stále se zvyšujícího pokrytí ČR

digitálním signálem DAB+, který v současnosti dosahuje cca 95 % populace ČR. Současně došlo k meziročnímu navýšení i v nákladech na technické programové služby (+4 938 tis. Kč) nárůstem nákladů na podporu software. Uvedená navýšení jsou však částečně kompenzována meziročním poklesem v ostatních položkách této skupiny nákladů, především pak v nákladech na ostatní služby (-6 133 tis. Kč), v honorářích vyplacených fyzickým a právnickým osobám (-5 862 tis. Kč), v nákladech na nájemné (-3 598 tis. Kč) a v nákupu nehmotného majetku (-3 251 tis. Kč).

- V oblasti osobních nákladů bylo vykázáno meziroční navýšení o 24 962 tis. Kč. Tento nárůst byl způsoben valorizací základních měsíčních mezd všech zaměstnanců Českého rozhlasu k 1. 1. 2020 o 3 %, minimálně však o 1.500,- Kč.
- Rovněž v ostatních provozních nákladech bylo vykázáno meziroční zvýšení o 7 632 tis. Kč, což je důsledek pozastavení odesílání upomínek k rozhlasovým poplatkům v první polovině roku 2020 z důvodu mimořádných opatření zavedených proti šíření koronaviru, což mělo za následek nárůst tvorby opravných položek. Z velké části se meziroční pokles inkasa podařil do konce roku 2020 eliminovat.
- Naopak v nákladech na provoz byl vykázán pokles o 13 774 tis. Kč, který byl způsoben zejména výrazným omezením cestování v průběhu celého roku 2020 v souvislosti s probíhající pandemií koronaviru.
- V nedaňových nákladech došlo k meziročnímu poklesu o 4 451 tis. Kč. Důvodem tohoto poklesu je výrazně nižší čerpání nákladů na reprezentaci opět vlivem situace okolo pandemie koronaviru, díky které došlo oproti předcházejícímu roku k výraznému útlumu všech kulturních či společenských akcí.

Porovnání skutečných nákladů v roce 2019 a 2020 dle jejich struktury

Ukazatel (v tis. Kč)	Skutečnost 2020	Skutečnost 2019	Rozdíl	%
Náklady na materiál	49 313	46 558	2 755	105,9%
Náklady na služby	951 896	948 088	3 807	100,4%
Náklady na provoz	47 347	61 121	-13 774	77,5%
Osobní náklady	1 027 558	1 002 596	24 962	102,5%
Daně a poplatky	15 943	17 448	-1 505	91,4%
Ostatní provozní náklady	169 985	162 353	7 632	104,7%
Nedaňové náklady	12 490	16 940	-4 451	73,7%
PROVOZNÍ NÁKLADY celkem	2 274 531	2 255 104	19 427	100,9%
FINANČNÍ NÁKLADY	12 329	5 642	6 687	218,5%
MIMOŘÁDNÉ NÁKLADY	-704	5 720	-6 424	x
CELKOVÉ NÁKLADY (bez daně z příjmů)	2 286 156	2 266 466	19 691	100,9%
Daň z příjmů	0	19 449	-19 449	x
CELKOVÉ NÁKLADY (včetně daně z příjmů)	2 286 156	2 285 915	241	100,0%

Detailní porovnání nákladů v letech 2019 a 2020 je zobrazeno v *Příloze 2. 2.*

Finanční náklady

V roce 2020 byly realizovány finanční náklady v částce 12 329 tis. Kč, což představuje oproti roku 2019 nárůst o 6 687 tis. Kč. Toto překročení je však z větší části kompenzováno vyššími finančními výnosy.

Mimořádné náklady

Mimořádné náklady souvisí v obou letech s vývojem soudního sporu o výši odpočtu DPH na vstupu v letech 2004 až 2017, který vede Český rozhlas s Finanční správou ČR. Vývoj kauzy i účetní operace jsou detailně popsány jednak v kapitole 9.1. *Daň z přidané hodnoty*, ale i v příloze k účetní závěrce Českého rozhlasu, která je rovněž součástí této zprávy.

3. 4. HLAVNÍ A VEDLEJŠÍ ČINNOST ČESKÉHO ROZHLASU V ROCE 2020

Zákonné důvody spolu s nutností znalosti, na co jsou vynakládány veřejné prostředky, vedly k vytvoření modelu členění činnosti na hlavní a hospodářskou (vedlejší) činnost. Vlastní tvorba modelu byla konzultována s daňovým poradcem a správnost jejího užití je každoročně kontrolována účetními auditory.

Níže uvedená tabulka potvrzuje, že v souladu s §11 zákona č. 484/1991 Sb., o Českém rozhlasu, nedocházelo k naplňování hospodářské (vedlejší) činnosti na úkor činnosti hlavní.

Hlavní a hospodářská činnost 2020 (v tis. Kč)		Hlavní	Hospodářská	CELKEM
I.	Spotřebované nákupy a nakupované služby	1 016 532	25 080	1 041 612
II.	Změny stavu zásob vl. činnosti a aktivace	0	-165	-165
III.	Osobní náklady	976 395	50 230	1 026 625
IV.	Daně a poplatky	9 676	431	10 107
V.	Ostatní náklady	95 041	3 758	98 799
VI.	Odpisy, prodaný majetek...	104 882	4 296	109 178
VII.	Poskytnuté příspěvky	0	0	0
A.	Náklady celkem	2 202 526	83 630	2 286 156
I.	Provozní dotace	225	1	226
II.	Přijaté příspěvky	2 802	119	2 921
III.	Tržby za vlastní výkony a zboží	2 105 356	92 006	2 197 362
IV.	Ostatní výnosy	96 498	1 130	97 628
V.	Tržby z prodeje majetku	929	39	968
B.	Výnosy celkem	2 205 810	93 295	2 299 105
C.	Výsledek hospodaření před zdaněním	3 284	9 665	12 949
	Daň z příjmů	0	0	0
D.	Výsledek hospodaření po zdanění	3 284	9 665	12 949

Do hospodářské činnosti jsou řazeny zejména prodej reklamního času a sponzoringu, nájmy nebytových prostor stejně jako komerční pronájmy nahrávacích studií. Jednoznačně lze rozdělit většinu výnosů. Složitější je situace při členění nákladů, kde je mimo několika položek, které je možno přímo alokovat vůči příslušné činnosti, využíváno koeficientů:

- Pro členění nákladů na vysílání je použit koeficient vypočtený z poměru počtu minut odvysílaných programů a limitu vysílané reklamy.
- Druhý koeficient je vypočten z poměru výnosů z hospodářské a hlavní činnosti. Tímto koeficientem jsou přepočítávány ostatní nákladové položky, po jejich očištění od nákladů spojených s vysíláním do zahraničí, zahraničními zpravodaji a provozem útvarů rozhlasových poplatků, které jsou řazeny přímo do hlavní činnosti a oddělení obchodu, které je naopak zařazeno do činnosti hospodářské.

Detailnější přehled o dělení nákladů a výnosů na hlavní a hospodářskou činnost je součástí přílohy č. 1.

4. ROZVAHOVÉ UKAZATELE ČESKÉHO ROZHLASU V ROCE 2020

V rozvaze Českého rozhlasu došlo za rok 2020 ke zvýšení úhrnu aktiv a pasiv o 45 549 tis. Kč.

U aktiv se v průběhu sledovaného období zvýšila hodnota stálých aktiv o 15 512 tis. Kč, u hmotného majetku o 10 492 tis. Kč a u majetku nehmotného o 5 020 tis. Kč. U oběžných aktiv došlo k nárůstu o 30 037 tis. Kč způsobenému především výrazným zvýšením krátkodobého finančního majetku o 74 424 tis. Kč. (více v části 4.2.). Oproti tomu stav pohledávek se v průběhu roku 2020 snížil o 45 156 tis. Kč.

Výsledné zvýšení pasiv o 45 549 tis. Kč je dáno především zvýšením základního jmění instituce (navýšení stavů jednotlivých fondů) o 78 254 tis. Kč. Naopak došlo k výraznému poklesu rezerv o 25 176 tis. Kč.

Rozvaha (balance aktiv a pasiv) Českého rozhlasu v roce 2020

Rozvahová položka (v tis. Kč)	stav k 1.1.2020	změna 2020	stav k 31.12.2020
Dlouhodobý nehmotný majetek	275 024	22 244	297 268
Oprávky k dlouhodobému nehmotnému majetku	-215 261	-17 224	-232 485
Dlouhodobý hmotný majetek	3 150 494	91 822	3 242 316
Oprávky k dlouhodobému hmotnému majetku	-1 489 543	-81 330	-1 570 873
Dlouhodobý finanční majetek	8 297	0	8 297
STÁLÁ AKTIVA	1 729 011	15 512	1 744 523
Zásoby	3 269	363	3 632
Pohledávky	152 973	-45 156	107 817
Krátkodobý finanční majetek	700 926	74 424	775 350
Jiná aktiva	23 185	406	23 591
OBĚŽNÁ AKTIVA	880 353	30 037	910 390
AKTIVA	2 609 364	45 549	2 654 913
Jmění	2 174 422	78 254	2 252 676
Hospodářský výsledek	9 575	3 374	12 949
VLASTNÍ ZDROJE	2 183 997	81 628	2 265 625
Rezervy	41 998	-25 176	16 822
Krátkodobé závazky	344 999	-15 026	329 973
Jiná pasiva	38 370	4 123	42 493
CIZÍ ZDROJE	425 367	-36 079	389 288
PASIVA	2 609 364	45 549	2 654 913

4. 1. MAJETEK

Dlouhodobý hmotný a nehmotný majetek

Na majetku Českého rozhlasu nevázne žádné zástavní právo. Aktuální hodnota (po odečtu oprávek) dlouhodobého hmotného a nehmotného majetku ve vlastnictví instituce je uvedena v následující tabulce:

Majetek v zůstatkových cenách (v tis. Kč)	stav k 1.1.2020	změna 2020	stav k 31.12.2020
Software	42 196	-2 165	40 031
Ostatní dlouhodobý nehmotný majetek	13 069	1 815	14 884
Pořízení DNM (nedokončené investice)	4 498	5 370	9 868
DLOUHODOBÝ NEHMOTNÝ MAJETEK	59 763	5 020	64 783
Pozemky	100 543	0	100 543
Umělecká díla a sbírky	2 965	-23	2 942
Stavby	1 324 226	-20 864	1 303 362
Samostatné movité věci a soubory movitých věcí	180 660	6 582	187 242
Pořízení DHM (nedokončené investice)	52 557	24 797	77 354
DLOUHODOBÝ HMOTNÝ MAJETEK	1 660 951	10 492	1 671 443
DLOUHODOBÝ HMOTNÝ A NEHMOTNÝ MAJETEK	1 720 714	15 512	1 736 226

Hodnota dlouhodobého hmotného a nehmotného majetku Českého rozhlasu je ovlivňována na jedné straně účetním odepisováním stávajícího majetku a na straně druhé investiční činností během sledovaného období. Investiční činnost ČRo v roce 2020 je podrobně popsána v kapitole 7.

4. 2. FINANČNÍ MAJETEK

Struktura finančního majetku Českého rozhlasu v roce 2020

Finanční majetek (v tis. Kč)	stav k 1.1.2020	změna 2020	stav k 31.12.2020
Pokladna	1 097	-298	799
Ceniny	61	163	224
Bankovní účty	189 122	277 181	466 303
Dluhopisy k obchodování	510 005	-202 515	307 490
Peníze na cestě	641	-107	534
KRÁTKODOBÝ FINANČNÍ MAJETEK	700 926	74 424	775 350
Podílové cenné papíry a vklady s rozh. vlivem	8 297	0	8 297
Dluhopisy držené do splatnosti	0	0	0
Ostatní dlouhodobý finanční majetek	0	0	0
DLOUHODOBÝ FINANČNÍ MAJETEK	8 297	0	8 297
FINANČNÍ MAJETEK celkem	709 223	74 424	783 647

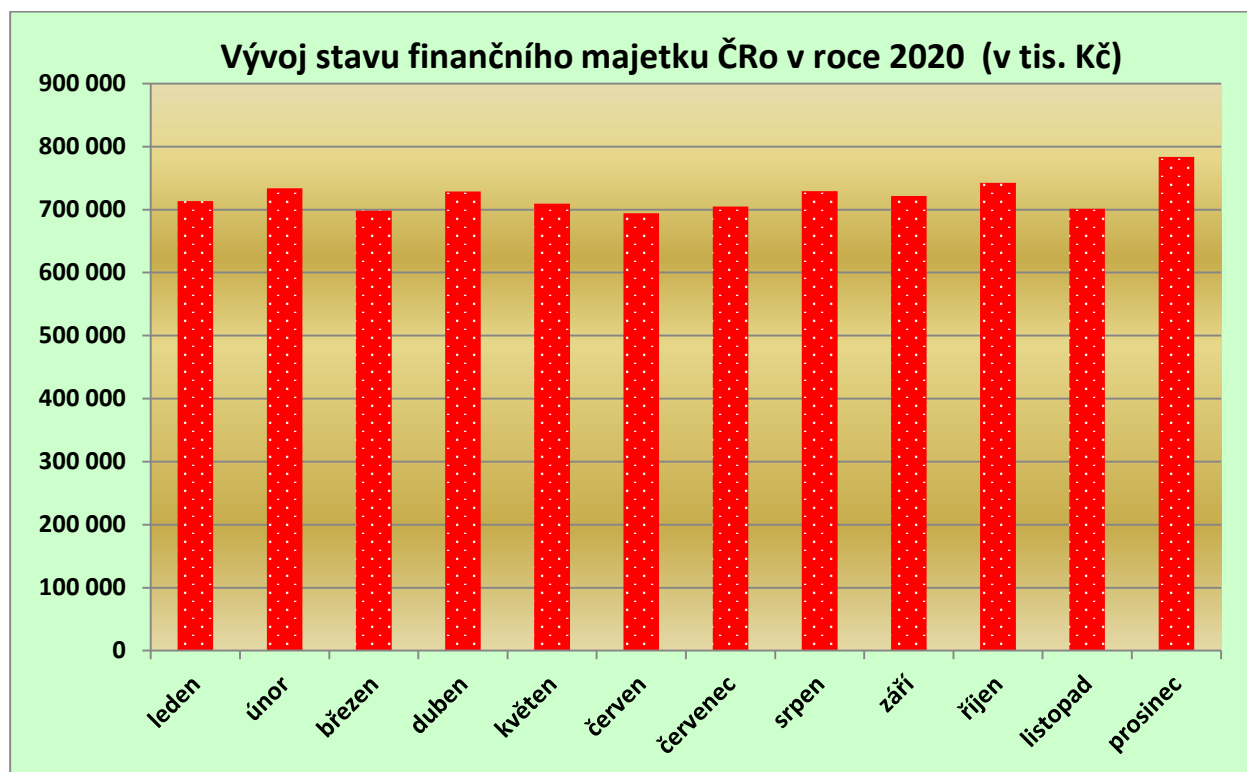
Za rok 2020 se zvýšil objem peněžních prostředků Českého rozhlasu o 74 424 tis. Kč a k 31. 12. 2020 byl evidován stav finančního majetku v částce 783 647 tis. Kč.

Krátkodobý a dlouhodobý finanční majetek

Krátkodobý finanční majetek Českého rozhlasu se během roku zvýšil o 74 424 tis. Kč a jeho stav k 31. 12. 2020 činil 775 350 tis. Kč. Toto meziroční navýšení souvisí s obdrženými úroky z neoprávněného jednání správce daně a z vratitelného přeplatku vzniklých na základě vedeného sporu o výši nároku na odpočet daně z přidané hodnoty obdrženým přeplatkem na DPH, které Český rozhlas obdržel v závěru roku 2020.

V dlouhodobém finančním majetku jsou evidovány pouze podílové cenné papíry a vklady s rozhodujícím vlivem, kde je podchyceno vlastnictví 100 % akcií společnosti Radioservis, a.s., v hodnotě 8 297 tis. Kč.

Vývoj stavu finančního majetku Českého rozhlasu (krátkodobého i dlouhodobého) během roku 2020 ukazuje následující graf a tabulka (stav je vždy uveden k poslednímu dni v měsíci):



Stav finančního majetku (v tis. Kč)	leden	únor	březen	duben	květen	červen
	713 680	733 649	698 458	728 794	709 397	694 131
	červenec	srpen	září	říjen	listopad	prosinec
	704 624	729 419	721 697	742 433	701 343	783 647

4. 3. POHLEDÁVKY

Oblasti pohledávek je v Českém rozhlase věnována zvýšená pozornost. Neuhrazené pohledávky jsou v souladu s vnitřním předpisem upomínány a následně postupovány k právnímu vymáhání.

V následující tabulce je uvedena základní struktura pohledávek Českého rozhlasu v roce 2020:

Pohledávky (v tis. Kč)	stav k 1.1.2020	změna 2020	stav k 31.12.2020
Odběratelé	10 688	-4 984	5 704
Poskytnuté provozní zálohy	7 646	190	7 836
Daň z příjmů	15 894	-6 169	9 725
Daň z přidané hodnoty	82 468	-38 101	44 367
Ostatní daně a poplatky	17	5	22
Pohledávky z pevných termínovaných operací a opcí	0	371	371
Jiné pohledávky	150 700	8 042	158 742
Dohadné účty aktivní	3 352	-1 783	1 569
Opravná položka k pohledávkám	-117 792	-2 727	-120 519
POHLEDÁVKY	152 973	-45 156	107 817

Celkový objem pohledávek Českého rozhlasu k 31. 12. 2020 činil 107 817 tis. Kč, z toho pohledávky z obchodního styku představují 5 704 tis. Kč. Zbývající část pohledávek představují zejména daň z přidané hodnoty (44 367 tis. Kč), pohledávky z rozhlasových poplatků (158 742 tis. Kč), dále poskytnuté provozní zálohy a daň z příjmů. K pohledávkám byly k 31. 12. 2020 vytvořeny opravné položky v úhrnné hodnotě 120 519 tis. Kč.

Pohledávky z obchodního styku

Vývoj stavu pohledávek z obchodního styku:

Odběratelé (v tis. Kč)	CELKEM - stav k:			z toho cash				
	01.01.2020	31.12.2020	Rozdíl	01.01.2020		31.12.2020		Rozdíl
					%		%	
ve splatnosti:	5 470	1 787	-3 683	5 256	96,1	1 779	99,5	-3 477
po splatnosti: do 30 dnů	2 463	529	-1 934	2 463	100,0	469	88,7	-1 994
do 60 dnů	114	260	146	114	100,0	93	35,9	-21
do 90 dnů	137	351	214	137	100,0	36	10,3	-101
do 180 dnů	12	127	115	12	100,0	2	1,2	-10
od 181 dnů	2 492	2 650	158	2 478	99,4	2 631	99,3	153
mezisoučet	10 688	5 704	-4 984	10 460	97,9	5 010	87,8	-5 450
kurzové rozdíly	0	0	0					
ODBĚRATELÉ celkem	10 688	5 704	-4 984					

Z výše uvedeného přehledu pohledávek je zřejmé, že ze stavu pohledávek z obchodního styku (odběratelů) k 31. 12. 2020 tvoří 31,3 % pohledávky ve lhůtě splatnosti, zbylá část pohledávek jsou po lhůtě splatnosti. V tabulce je zároveň vždy v jednotlivých kategoriích uveden podíl „cashových“ pohledávek, zbylá menší část souvisí s barterovým plněním.

Během sledovaného období došlo ke snížení stavu pohledávek z obchodního styku o 4 984 tis. Kč. Stav pohledávek u „cashových“ operací se za rok 2020 snížil o 5 450 tis. Kč, k drobnému nárůstu došlo jen u barterových operací, a to o 466 tis. Kč.

Pohledávky z rozhlasových poplatků

Od 1. 1. 2008 jsou všechny rozhlasové poplatky účtovány formou předpisu – pohledávky. Výsledkem této metodiky účtování rozhlasových poplatků je růst pohledávek, a to i těch, jejichž vymahatelnost je sporná. V rámci závěrkových operací však byly využity zákonné možnosti na vytváření daňově uznatelných opravných položek a současně zohledněny sporné výnosy formou nedaňové opravné položky.

4. 4. ZÁVAZKY

V následující tabulce je uvedena základní struktura závazků Českého rozhlasu v roce 2020:

Závazky (v tis. Kč)	stav k 1.1.2020	změna 2020	stav k 31.12.2020
Dodavatelé	196 466	-17 140	179 326
Přijaté zálohy	1 539	809	2 348
Závazky vůči zaměstnancům	59 258	603	59 861
Závazky k institucím soc. zab. a zdrav. poj.	33 766	209	33 975
Ostatní přímé daně	11 998	309	12 307
Jiné závazky	17 134	3 447	20 581
Dohadné účty pasivní	24 838	-3 263	21 575
ZÁVAZKY	344 999	-15 026	329 973

Krátkodobé závazky Českého rozhlasu byly k 31. 12. 2020 evidovány v hodnotě 329 973 tis. Kč a zaznamenaly tak snížení o 15 026 tis. Kč. Nejvýraznější pokles o 17 140 tis. Kč vykázaly především závazky plynoucí z obchodního styku (viz níže).

Závazky z obchodního styku (dodavatelé)

Vývoj stavu závazků z obchodního styku v roce 2020 ukazuje následující tabulka:

Dodavatelé (v tis. Kč)	CELKEM - stav k:			z toho cash				
	01.01.2020	31.12.2020	Rozdíl	01.01.2020		31.12.2020		Rozdíl
					%		%	
ve splatnosti:	190 625	172 288	-18 337	186 058	97,6	160 003	92,9	-26 055
po splatnosti:do 30 dnů	5 284	6 486	1 202	4 436	84,0	5 531	85,3	1 095
do 60 dnů	171	65	-106	171	100,0	65	100,0	-106
do 90 dnů	68	85	17	68	100,0	45	52,9	-23
do 180 dnů	18	97	79	18	100,0	57	58,8	39
od 181 dnů	272	248	-24	242	89,0	248	100,0	6
mezisoučet	196 438	179 269	-17 169	190 993	97,2	165 949	92,6	-25 044
kurzové rozdíly	28	57	29					
DODAVATELÉ celkem	196 466	179 326	-17 140					

Z výše uvedeného přehledu závazků Českého rozhlasu z obchodního styku je zřejmé, že z celkového stavu k 31. 12. 2020 tvoří 96,1 % závazky ve lhůtě splatnosti. V tabulce je vždy

rovněž v jednotlivých kategoriích uveden podíl „cashových“ závazků, zbylá menší část souvisí s barterovými operacemi.

Během sledovaného období došlo ke snížení stavu závazků z obchodního styku o 17 140 tis. Kč. Z toho byl vykázán pokles u „cashových“ závazků o 25 044 tis. Kč, k nárůstu došlo jen u barterových operací (+7 904 tis. Kč).

5. ROZHLASOVÉ POPLATKY

Výběr rozhlasových poplatků představoval i v roce 2020 hlavní zdroj financování provozu Českého rozhlasu. Podmínky pro výběr rozhlasových poplatků byly shodné jako v předchozích letech a jsou vymezeny zákonem č. 348/2005 Sb., o rozhlasových a televizních poplatcích, v platném znění, dále jen „zákon“, a to včetně samotné výše rozhlasového poplatku, která činí 45 Kč měsíčně za jeden rozhlasový přijímač.

Výsledky činnosti oddělení rozhlasových poplatků

Po několika úspěšných letech nebyl rok 2020 z pohledu vývoje rozhlasových přijímačů příliš příznivý a jeho celková bilance skončila poklesem o 19 555 rozhlasových přijímačů. Mírný přírůstek přijímačů v kategorii podnikatelských subjektů již nestačil pokrýt poklesy v oblasti domácností. Tento stav zapříčinila především situace spojená s pandemií koronaviru a řadou opatření, která omezovala činnost v mnoha podnikatelských odvětvích. Zejména v druhé polovině roku byl zaznamenán nárůst odhlášek u podnikatelských subjektů, drobných živnostníků i větších společností. V oblasti domácností - poplatníků hradících rozhlasové poplatky prostřednictvím SIPO, pokračoval dlouhodobě trvajícím trend, který kopíruje demografický vývoj, a celkový pokles dosáhl ztráty 49 522 poplatníků. Tento pokles zčásti eliminoval přírůstek v kategorii domácností – poplatníků platících přímo na účet Českému rozhlasu, v této kategorii přibýlo 29 244 nových poplatníků.

Meziročně opět mírně vzrostl podíl výnosů přímých poplatníků Českého rozhlasu na celkových výnosech z rozhlasových poplatků a ke konci roku 2020 tento podíl činil 29 %.

Akviziční činnost byla v první polovině roku ovlivněna pandemickou situací v zemi. Akce byly v souladu s plánem realizovány v lednu a únoru a následně až od července, kdy přestala platit řada výrazných omezení. Český rozhlas odeslal v průběhu roku 35,6 tis. akvizičních výzev a upozornění na povinnost platit rozhlasové poplatky podnikatelským subjektům a získal 7,4 tis. nových rozhlasových poplatníků s počtem 14,9 tis. rozhlasových přijímačů.

Celkem 22,6 tis. domácností v roce 2020 obdrželo od Českého rozhlasu akviziční výzvu. Výsledkem této kampaně byly přihlášky 5,9 tis. nových rozhlasových poplatníků a o shodné množství tak Českému rozhlasu přibýlo i rozhlasových přijímačů.

Pozastavení odesílání upomínek v první polovině roku z důvodu nastalé situace v zemi vedlo k nárůstu objemu pohledávek. Zvýšení intenzity upomínací činnosti v druhém pololetí zmírnilo tento nárůst a celkový stav byl na konci roku významně vylepšen.

Celkem 20,3 tis. upomínek v objemu dluhu 13,7 mil. Kč bylo odesláno domácnostem, přímým poplatníkům Českého rozhlasu, a to prostřednictvím poštovních a datových zpráv. Úspěšnost vymození jistiny dosáhla téměř hranice 80 %. Domácnosti hradící rozhlasový poplatek prostřednictvím služby SIPO byly upomínány prostřednictvím mimořádného předpisu. V roce 2020 bylo předepsáno celkem 141,6 tis. předpisů s celkovým dluhem 53,9 mil. Kč. Úspěšnost vymáhání dosáhla 17 %, tedy obdobné výše jako v předchozích letech.

Podnikatelské subjekty, které jsou pravidelně upomínány především prostřednictvím datových schránek, případně poštovních zpráv, obdržely od Českého rozhlasu v roce 2020 53,6 tis. upomínek. Objem upomenutého dluhu činil 94,2 mil. Kč a bylo z něj vymoženo 75 %.

V roce 2020 Český rozhlas vystavil 2,0 tis. přírážek subjektům, které nesplnily svoji oznamovací povinnost v zákonné lhůtě po obdržení výzvy odběratele elektřiny. Z upomenuté jistiny 11,3 mil. Kč bylo po odeslání předžalobních výzev uhrazeno 55 %.

Situace spojená s pandemií koronaviru v roce 2020 nedovolila postoupení pohledávek do další, soudní fáze vymáhání a odbavení případů bylo odloženo na leden 2021.

V oblasti podpůrných činností oddělení se v průběhu roku 2020 podařilo automatizovat proces odesílání poštovních upomínek, se kterým souvisela i veřejná zakázka na tiskové služby, která byla vyhlášena na konci roku. Dále byly realizovány zakázky malého rozsahu na zabezpečení služeb získávání informací potřebných pro evidenci, správu, výběr a vymáhání rozhlasových poplatků. Na webových stránkách Českého rozhlasu věnovaným rozhlasovým poplatkům přibyl nový komunikační nástroj s poplatníky – chatbot, který bude návštěvníky webu provázet i rokem 2021.

Počet evid. rozhlasových příjemců (v ks)	stav k 1.1.2020	změna	stav k 31.12.2020
Fyzické osoby - SIPO	2 758 977	-49 522	2 709 455
Fyzické osoby - přímí plátcí	318 955	29 244	348 199
FYZICKÉ OSOBY	3 077 932	-20 278	3 057 654
PODNIKATELSKÉ SUBJEKTY	757 544	723	758 267
CELKEM	3 835 476	-19 555	3 815 921

Detailní přehled vývoje počtu evidovaných rozhlasových příjemců je uveden v příloze 2.5.

Výnosy z rozhlasových poplatků

Výnosy z rozhlasových poplatků byly oproti plánované hodnotě 2 083 300 tis. Kč vykázány v objemu o 1 153 tis. Kč vyšším, tj. v částce 2 084 453 tis. Kč.

Výnosy běžného období jsou každý měsíc zúčtovány na základě předpisu (počet evidovaných rozhlasových příjemců k 1. dni v měsíci * 45,- Kč za každý příjemce).

Inkaso rozhlasových poplatků

Úhrnně za celé roční období 2020 byla v platbách rozhlasových poplatníků vyinkasována částka 2 045 368 tis. Kč, což je v porovnání s rokem 2019, ve kterém inkaso poplatků činilo 2 052 873 tis. Kč, o 7 505 tis. Kč méně.

Strukturu plateb z pohledu jednotlivých způsobů úhrady poplatku a vývoj během roku 2020 zachycuje následující tabulka (hodnoty jsou uvedeny v Kč):

Inkaso poplatků (v Kč)	Složenky	Bankovní účet	SIPO	Srážky ze mzdy	Platební karty	INKASO celkem
leden	413 696	155 454 794	122 610 780	2 655	3 683 836	282 165 761
únor	186 838	52 182 790	124 917 795	2 655	429 435	177 719 513
březen	115 191	26 566 828	121 602 060	2 655	156 515	148 443 249
duben	62 361	62 686 085	121 880 610	2 655	253 530	184 885 241
květen	50 203	17 298 956	121 568 445	2 655	113 445	139 033 704
červen	45 394	15 797 827	121 301 730	2 655	85 365	137 232 971
červenec	111 644	74 602 877	121 174 695	2 655	553 455	196 445 326
srpen	83 396	35 247 371	125 671 185	2 655	193 545	161 198 152
září	195 074	34 378 655	120 777 075	2 655	183 870	155 537 329
říjen	79 756	49 990 089	120 746 835	2 655	420 436	171 239 771
listopad	41 420	27 735 170	121 840 875	2 655	149 715	149 769 835
prosinec	66 175	21 103 484	120 397 545	2 655	127 710	141 697 569
CELKEM	1 451 148	573 044 926	1 464 489 630	31 860	6 350 857	2 045 368 421

6. ZAMĚSTNANOST

V roce 2020 neprobíhaly v Českém rozhlasu žádné významné organizační změny (*podrobně v kapitole 2. Organizační struktura Českého rozhlasu*), které by měly dopad na celkový počet zaměstnanců i na čerpání plánu osobních nákladů.

Počty zaměstnanců

Průměrný přepočtený stav zaměstnanců v roce 2020 činil 1 417,48 zaměstnance.

Osobní náklady

Osobní náklady byly za rok 2020 vykázány ve výši 1 027 558 tis. Kč, což v porovnání s plánovaným objemem 1 023 000 tis. Kč představuje překročení rozpočtu o 4 558 tis. Kč, tj. o 0,4 %.

Čerpání plánovaných osobních nákladů za rok 2020:

Čerpání rozpočtu osobních nákladů (v tis. Kč)	Skutečnost	Rozpočet	Rozdíl	% čerpání
Mzdy (včetně náhrad)	653 376	653 456	-80	100,0%
Odměny	52 214	50 584	1 630	103,2%
Příplatky, přesčasy	16 933	17 100	-167	99,0%
Odchodné a odstupné	3 274	0	3 274	x
Sociální pojištění z vyplacených mezd	178 005	177 970	35	100,0%
Zdravotní pojištění z vyplacených mezd	65 304	64 730	574	100,9%
Zákonné úrazové pojištění pracovníků	3 144	3 160	-16	99,5%
Mzdy včetně zákonných pojištění	972 251	967 000	5 251	100,5%
Dohody o pracovní činnosti	15 798	15 708	90	100,6%
Dohody o provedení práce	10 412	10 816	-404	96,3%
Odměny členů Rady ČRo a DK	4 898	5 224	-326	93,8%
Sociální pojištění z vyplacených dohod	5 710	5 505	205	103,7%
Zdravotní pojištění z vyplacených dohod	1 841	1 947	-106	94,6%
Dohody a odm. členům Rady a DK vč.poj.	38 660	39 200	-540	98,6%
Závodní stravování	15 726	16 076	-350	97,8%
Ostatní sociální náklady	921	724	197	127,1%
Sociální náklady celkem	16 647	16 800	-153	99,1%
OSOBNÍ NÁKLADY CELKEM	1 027 558	1 023 000	4 558	100,4%

Mzdové náklady včetně zákonných pojištění byly oproti plánu čerpány v částce o 5 251 tis. Kč vyšší. Toto překročení bylo zapříčiněno zejména neplánovanými náklady na odchodné a odstupné uvolňovaným zaměstnancům (+3 274 tis. Kč), ale i vyšším objemem vyplacených odměn především v závěru roku 2020 (+1 630 tis. Kč).

Úspory bylo dosaženo v nákladech na ostatní příjmy fyzických osob (především v DPP), kde bylo oproti rozpočtu vyplaceno o 540 tis. Kč méně.

Sociální náklady byly ve sledovaném období realizovány ve výši 16 647 tis. Kč, tedy téměř v souladu s plánem.

Průměrná mzda

Průměrná měsíční mzda zaměstnanců Českého rozhlasu v roce 2020 činila 42 386 Kč, což představuje její meziroční nárůst o 1 062 Kč.

7. INVESTICE

Objem plánovaných investičních výdajů na rok 2020 byl schválen Radou Českého rozhlasu ve výši 175 000 tis. Kč. Skutečný celkový objem investičních výdajů činil ve sledovaném období 147 865 tis. Kč, což představuje nižší čerpání oproti plánu o 27 135 tis. Kč a plnění na úrovni 84,5 %.

V porovnání s rokem 2019 se objem skutečných investičních výdajů snížil o 3 999 tis. Kč.

Větší část investic byla využita do rozvoje Českého rozhlasu, zbývající investiční prostředky pak do obnovy současného majetku instituce. V následující tabulce jsou investice rozděleny podle své podstaty právě na obnovu a rozvoj:

Investice (v tis. Kč)	Skutečnost	Rozpočet	Rozdíl	%
Obnova	57 189	63 480	-6 291	90,1%
Rozvoj	90 676	111 520	-20 844	81,3%
INVESTICE CELKEM	147 865	175 000	-27 135	84,5%

Následující tabulka zobrazuje celkový přehled plnění plánu investičních výdajů za rok 2020 v členění podle základních kategorií majetku:

Investice (v tis. Kč)	Skutečnost	Rozpočet	Rozdíl	%
Rozhlasová technika a IT	56 940	57 915	-975	98,3%
Správa budov a majetku	73 947	95 485	-21 538	77,4%
Ostatní (rozvoj redakčních systémů..)	16 978	21 600	-4 622	78,6%
INVESTICE CELKEM	147 865	175 000	-27 135	84,5%

Mezi největší investiční akce realizované v roce 2020 v oblasti rozhlasové techniky a informačních technologií patřily rekonstrukce publicistických technologií (6 980 tis. Kč), nákup přenosového vozu (6 003 tis. Kč), výměna mixážního pultu ve Studiu A (5 198 tis. Kč), implementace webového přístupu do systému OpenMedia vč. licencí (4 705 tis. Kč) a instalace zvukové technologie studiového komplexu ČRo v Českých Budějovicích (3 991 tis. Kč).

V oblasti stavebních investic bylo nejvíce investičních prostředků využito na dokončení II. a III. etapy rekonstrukce budovy Českého rozhlasu v Brně (36 564 tis. Kč) a na rekonstrukci budovy ČRo v Olomouci (8 076 tis. Kč). Mezi další významné investiční akce, co se objemu týče, patří nákup osobních vozidel (6 150 tis. Kč) a rekonstrukce a sanace venkovních částí vč. stavebních úprav v ČRo Rádio DAB Praha (3 615 tis. Kč).

V ostatních investicích jsou vykázány především výdaje spojené s digitalizací archivu ČRo v rámci projektu mujRozhlas.cz (7 802 tis. Kč), nákup hudebních nástrojů pro Symfonický orchestr Českého rozhlasu (2 219 tis. Kč) a spoty účtované do dlouhodobého nehmotného majetku (1 625 tis. Kč).

V následující tabulce jsou uvedeny všechny investiční akce roku 2020 s plněním vyšším než 500 tis. Kč:

Kód IA	Název investiční akce (v tis. Kč)	Skutečnost	Rozpočet	Rozdíl
A1620	ČRo Brno - dokončení II. a III. etapy rekonstrukce budovy	36 564	41 800	-5 236
A1899	ČRo Olomouc - rekonstrukce budovy v ul. Pavelčákova	8 076	18 000	-9 924
A1822	mujrozhlas	7 802	8 400	-598
A2002	Rekonstrukce publicistických technologií - DHD	6 980	7 000	-20
A2029	ČRo Vinohrady - Nákup nových vozidel pro potřeby ČRo	6 150	6 200	-50
A2014	Velký přenosový vůz - Praha	6 003	6 000	3
A2006	Výměna mixážního pultu v režii R30 (Studio A)	5 198	5 000	198
A2022	Rozvoj OpenMedia	4 705	2 900	1 805
A2009	ČRo České Budějovice - Režie studiového komplexu	3 991	4 000	-9
A2005	Projekt Dalet GALAXY	3 727	6 500	-2 773
A1831	ČRo Rádio DAB - Sanace vlhkého suterénu	3 615	3 800	-185
A2028	ČRo Vinohrady - Modernizace řídicích ústředí EPS	2 948	3 200	-252
A2051	ČRo Sport - rozhlasová technologie	2 775	1 600	1 175
A2016	AolP kodeky Quantum	2 620	1 750	870
A2024	Firewall nové generace	2 597	3 600	-1 003
A2001	Rozšíření technologie Riedel	2 342	2 500	-158
A2045	Hudební nástroje	2 219	2 800	-581
A2003	Modulační procesory - rozšíření/výměna	1 976	2 000	-24
A2030	ČRo Vinohrady - Výměna studiových dveří (ČRo Římská)	1 694	1 700	-6
A2080	Video spoty, propagace ČRo (Radiožurnál, Vltava ad.)	1 625	2 970	-1 345
A2033	ČRo Regiony - Modernizace kamerového systému	1 612	1 900	-288
A2034	ČRo Vinoh. + Reg.- obnova stávajících a instal. nových KZ	1 577	2 000	-423
A2020	Migrace aplikací do nového prostředí Oracle db	1 532	1 200	332
A1953	ČRo Hradec Králové - Obnova topného zařízení	1 527	1 550	-23
A2017	Rozšíření hl. přepojovače	1 486	1 000	486
A1978	ČRo Vinohrady - Informační systém kriz. řízení	1 350	1 350	0
A2012	ČRo České Budějovice - Akustika vysílacího komplexu	1 154	1 050	104
A2035	ČRo České Budějovice - Modernizace EZS	1 030	1 100	-70
A2046	Licence - pořady	959	1 400	-441
A2039	ČRo Plzeň - Výměna oken v kancelářích Zpravodajství	949	1 000	-51
A2013	Digitální poslechové monitory	902	600	302
A2004	Studiové mikrofony	878	600	278
A2007	Obnova DAW - slovesná studia ČRo Karlín	830	800	30
A1919	ČRo Vysočina - Obnova vzduchotechniky a CHJ	749	1 000	-251
A2055	Obnova audioserverů PhoneBox	722	1 000	-278
A1034	Rozvoj SAP	710	800	-90
A1857	Implementace elektronické spisové služby	600	1 200	-600
A2038	ČRo Plzeň - PD a STP k rekonstrukci stropního vytápění	592	900	-308
A2070	ČRo Hradec Králové - Výměna záložního zdroje el. energie	589	630	-41
A1618	USYS - úpravy systému	545	550	-5
A2091	ČRo Vinohrady - Nákup 2 setů pro bezkont.měření teploty	540	1 000	-460
A1939	HbbTV aplikace	528	500	28
A2052	Dalet - záložní newsroom	513	1 200	-687
A1819	iROZHLAS/rozvoj CMS Drupal	510	600	-90

8. ÚČETNÍ ZÁVĚRKA A AUDIT

Účetní závěrka

Účetnictví Českého rozhlasu je vedeno a účetní závěrka za rok 2020 byla sestavena v souladu se zákonem č. 563/1991 Sb., o účetnictví, vyhláškou č. 504/2002 Sb., v platném znění a Českými účetními standardy pro účetní jednotky, u kterých hlavním předmětem činnosti není podnikání.

Účetní audit

Audit účetní závěrky provedla společnost Nexia AP. Podle výroku auditora podává účetní závěrka věrný a poctivý obraz aktiv a pasiv Českého rozhlasu k 31. 12. 2020 a nákladů a výnosů a výsledku jejího hospodaření za rok končící 31. 12. 2020 v souladu s českými účetními předpisy.

Výrok auditora, účetní výkazy a příloha k účetní závěrce jsou součástí přílohy č. 1.

9. DAŇOVÁ PROBLEMATIKA V ČESKÉM ROZHLEASE

9. 1. DAŇ Z PŘIDANÉ HODNOTY

S platností nového zákona č. 235/2004 Sb., o dani z přidané hodnoty (dále jen jako „ZDPH“), vyvstala nutnost zjistit, zda rozhlasové poplatky představují úplatu za rozhlasové vysílání. Aby měl Český rozhlas právní jistotu v oblasti posuzování přijatých rozhlasových poplatků, jako úplaty za plnění osvobozené od daně dle § 53 ZDPH, vznesl 16. srpna 2004 dotaz prostřednictvím daňového poradce na Ministerstvo financí České republiky.

V srpnu 2005 obdržel Český rozhlas stanovisko Ministerstva financí České republiky, podle kterého rozhlasové poplatky nejsou úplatou za poskytnutou službu rozhlasového vysílání, a proto se nezahrnují do výpočtu krácení nároku na odpočet daně. Na základě tohoto stanoviska vypracoval postupně Český rozhlas dodatečná daňová přiznání k dani z přidané hodnoty za jednotlivá zdaňovací období roků 2004 až 2016. Vlivem těchto dodatečných přiznání Český rozhlas nárokoval od finančního úřadu nadměrný odpočet v celkové výši 1 217,5 mil. Kč. Finanční správa dodatečná přiznání neakceptovala, čímž byl započat dosud trvajícím spor.

Zásadní událostí se v této věci stalo rozhodnutí Soudního dvora Evropské unie a následný rozsudek Nejvyššího správního soudu ze srpna roku 2016, který vnesl do celé kauzy nový pohled na věc vyslovením názoru, že Český rozhlas nevykonává poskytováním veřejné služby v oblasti rozhlasového vysílání ekonomickou činnost.

Další, samostatně vedený spor s orgány finanční správy se týká způsobu vypořádání nároku na odpočet daně v roce 2017, jelikož v jeho průběhu došlo ke změně zákona a metodika výpočtu nároku na odpočet daně se tak v prvním a ve druhém pololetí roku odlišovala.

Všechny vedené spory jsou aktuálně v různých etapách řešení před příslušným soudem nebo orgány finanční správy. V průběhu roku 2020 se řízení dosud vedená s finanční správou posunula na základě podaných žalob k Městskému soudu v Praze. Na rozhodnutí Nejvyššího správního soudu v pilotní kauze (kasační stížnost vztahující se ke zdaňovacímu období roku 2007) se doposud čeká.

V roce 2020 Český rozhlas podával daňová přiznání v souladu s platnou legislativou dle stanovené metodiky a nepředpokládá v tomto ohledu možné započetí dalšího sporu.

Dopady plynoucí z pokračujících soudních sporů o výši DPH do hospodaření Českého rozhlasu v roce 2020 jsou více okomentovány v příloze č. 1 této zprávy, konkrétně v Příloze účetní závěrky v kapitolách 11. Vlastní zdroje, 20. Daň z přidané hodnoty a 22. Soudní spory.

9. 2. DAŇ Z PŘÍJMŮ PRÁVNICKÝCH OSOB

Přiznání k dani z příjmů právnických osob za rok 2020 je zpracováváno ve spolupráci se společností Prague Tax Services, a.s. Předběžná kalkulace počítá s daňovou ztrátou, předpokládáme, že **Českému rozhlasu za rok 2020 nevznikne daňová povinnost.**

Vlivem dostatečného rozdílu mezi účetními a daňovými odpisy nebude výše uvedený předpoklad ohrožen daňově neuznatelnými náklady.

Definitivní verze přiznání k dani z příjmů právnických osob za rok 2020 a jeho podání finančnímu úřadu bude realizováno daňovým poradcem nejpozději k 30. 6. 2021.

10. ZÁVĚR

Závěrem lze konstatovat, že výsledky hospodaření Českého rozhlasu v roce 2020 i přes dopady koronavirové pandemie jsou pozitivní, což dává solidní základ pro další rozvoj Českého rozhlasu jako moderního, hospodárně fungujícího média veřejné služby.

Přílohy

Zpráva nezávislého auditora

o ověření účetní závěrky

k 31. prosinci 2020

Českého rozhlasu

Praha, 17. květen 2021

Údaje o auditované účetní jednotce

Název účetní jednotky:	Český rozhlas
Sídlo:	Vinohradská 1409/12, Praha 2, 120 00
IČO:	45245053
DIČ:	CZ45245053
Statutární orgán:	Mgr. René Zavoral, generální ředitel
Předmět činnosti:	Rozhlasové vysílání
Ověřované období:	1. leden 2020 až 31. prosinec 2020
Příjemce zprávy:	Statutární orgán

Údaje o auditorské společnosti

Název společnosti:	NEXIA AP a.s.
Evidenční číslo auditorské společnosti:	č. 096
Sídlo:	Sokolovská 5/49, 186 00 Praha 8 Karlín
Zápis proveden u:	Městského soudu v Praze
Zápis proveden pod číslem:	oddíl B, číslo vložky 14203
IČO:	481 17 013
DIČ:	CZ48117013
Telefon:	+420 221 584 302
E-mail:	nexiaprague@nexiaprague.cz
Odpovědný auditor:	Ing. Mikuláš Ľaš
Evidenční číslo auditora:	č. 2493



Zpráva nezávislého auditora

Statutárnímu orgánu Českého rozhlasu

Výrok auditora

Provedli jsme audit přiložené účetní závěrky Českého rozhlasu (dále „účetní jednotka“) sestavené na základě českých účetních předpisů, která se skládá z rozvahy k 31.12.2020, výkazu zisku a ztráty, za rok končící 31.12.2020 a přílohy této účetní závěrky, která obsahuje popis použitých podstatných účetních metod a další vysvětlující informace.

Podle našeho názoru účetní závěrka podává věrný a poctivý obraz aktiv a pasiv Českého rozhlasu k 31.12.2020 a nákladů a výnosů a výsledku jejího hospodaření za rok končící 31.12.2020 v souladu s českými účetními předpisy.

Základ pro výrok

Audit jsme provedli v souladu se zákonem o auditorech a standardy Komory auditorů České republiky pro audit, kterými jsou mezinárodní standardy pro audit (ISA), případně doplněné a upravené souvisejícími aplikačními doložkami. Naše odpovědnost stanovená těmito předpisy je podrobněji popsána v oddílu Odpovědnost auditora za audit účetní závěrky. V souladu se zákonem o auditorech a Etickým kodexem přijatým Komorou auditorů České republiky jsme na Účetní jednotce nezávislí a splnili jsme i další etické povinnosti vyplývající z uvedených předpisů. Domníváme se, že důkazní informace, které jsme shromáždili, poskytují dostatečný a vhodný základ pro vyjádření našeho výroku.

Ostatní informace uvedené ve výroční zprávě

Ostatními informacemi jsou v souladu s § 2 písm. b) zákona o auditorech informace uvedené ve výroční zprávě mimo účetní závěrku a naši zprávu auditora. Za ostatní informace odpovídá statutární orgán.

Náš výrok k účetní závěrce se k ostatním informacím nevztahuje. Přesto je však součástí našich povinností souvisejících s ověřením účetní závěrky seznámení se s ostatními informacemi a posouzení, zda ostatní informace nejsou ve významném (materiálním) nesouladu s účetní závěrkou či s našimi znalostmi o účetní jednotce získanými během ověřování účetní závěrky nebo zda se jinak tyto informace nejeví jako významně (materiálně) nesprávné. Také posuzujeme, zda ostatní informace byly ve všech významných (materiálních) ohledech vypracovány v souladu s příslušnými právními předpisy. Tímto posouzením se rozumí, zda ostatní informace splňují požadavky právních předpisů na formální náležitosti a postup vypracování ostatních informací v kontextu významnosti (materiality), tj. zda případné nedodržení uvedených požadavků by bylo způsobilé ovlivnit úsudek činěný na základě ostatních informací.

Na základě provedených postupů, do míry, již dokážeme posoudit, uvádíme, že:

- ostatní informace, které popisují skutečnosti, jež jsou též předmětem zobrazení v účetní závěrce, jsou ve všech významných (materiálních) ohledech v souladu s účetní závěrkou a
- ostatní informace byly vypracovány v souladu s právními předpisy.

Dále jsme povinni uvést, zda na základě poznatků a povědomí o Účetní jednotce, k nimž jsme dospěli při provádění auditu, ostatní informace neobsahují významné (materiální) věcné nesprávnosti. V rámci uvedených postupů jsme v obdržení ostatních informací žádné významné (materiální) věcné nesprávnosti nezjistili.



Odpovědnost statutárního orgánu za účetní závěrku

Statutární orgán odpovídá za sestavení účetní závěrky podávající věrný a poctivý obraz v souladu s českými účetními předpisy, a za takový vnitřní kontrolní systém, který považuje za nezbytný pro sestavení účetní závěrky tak, aby neobsahovala významné (materiální) nesprávnosti způsobené podvodem nebo chybou.

Při sestavování účetní závěrky je statutární orgán povinen posoudit, zda je účetní jednotka schopna nepřetržitě trvat, a pokud je to relevantní, popsat v příloze účetní závěrky záležitosti týkající se jejího nepřetržitého trvání a použití předpokladu nepřetržitého trvání při sestavení účetní závěrky, s výjimkou případů, kdy představenstvo plánuje zrušení účetní jednotky nebo ukončení její činnosti, resp. kdy nemá jinou reálnou možnost než tak učinit.

Odpovědnost auditora za audit účetní závěrky

Naším cílem je získat přiměřenou jistotu, že účetní závěrka jako celek neobsahuje významnou (materiální) nesprávnost způsobenou podvodem nebo chybou a vydat zprávu auditora obsahující náš výrok. Přiměřená míra jistoty je velká míra jistoty, nicméně není zárukou, že audit provedený v souladu s výše uvedenými předpisy ve všech případech v účetní závěrce odhalí případnou existující významnou (materiální) nesprávnost. Nesprávnosti mohou vznikat v důsledku podvodů nebo chyb a považují se za významné (materiální), pokud lze reálně předpokládat, že by jednotlivě nebo v souhrnu mohly ovlivnit ekonomická rozhodnutí, která uživatelé účetní závěrky na jejím základě přijmou.

Při provádění auditu v souladu s výše uvedenými předpisy je naší povinností uplatňovat během celého auditu odborný úsudek a zachovávat profesní skepticismus. Dále je naší povinností:

- Identifikovat a vyhodnotit rizika významné (materiální) nesprávnosti účetní závěrky způsobené podvodem nebo chybou, navrhnout a provést auditorské postupy reagující na tato rizika a získat dostatečné a vhodné důkazní informace, abychom na jejich základě mohli vyjádřit výrok. Riziko, že neodhalíme významnou (materiální) nesprávnost, k níž došlo v důsledku podvodu, je větší než riziko neodhalení významné (materiální) nesprávnosti způsobené chybou, protože součástí podvodu mohou být tajné dohody (koluze), falšování, úmyslná opomenutí, nepravdivá prohlášení nebo obcházení vnitřních kontrol vedením účetní jednotky.
- Seznámit se s vnitřním kontrolním systémem účetní jednotky relevantním pro audit v takovém rozsahu, abychom mohli navrhnout auditorské postupy vhodné s ohledem na dané okolnosti, nikoli abychom mohli vyjádřit názor na účinnost jejího vnitřního kontrolního systému.
- Posoudit vhodnost použitých účetních pravidel, přiměřenost provedených účetních odhadů a informace, které v této souvislosti vedení účetní jednotky uvedlo v příloze účetní závěrky.
- Posoudit vhodnost použití předpokladu nepřetržitého trvání při sestavení účetní závěrky vedením účetní jednotky a to, zda s ohledem na shromážděné důkazní informace existuje významná (materiální) nejistota vyplývající z událostí nebo podmínek, které mohou významně zpochybnit schopnost účetní jednotky nepřetržitě trvat. Jestliže dojdeme k závěru, že taková významná (materiální) nejistota existuje, je naší povinností upozornit v naší zprávě na informace uvedené v této souvislosti v příloze účetní závěrky, a pokud tyto informace nejsou dostatečné, vyjádřit modifikovaný výrok. Naše závěry týkající se schopnosti účetní jednotky nepřetržitě trvat vycházejí z důkazních informací, které jsme získali do data naší zprávy. Nicméně budoucí události nebo podmínky mohou vést k tomu, že účetní jednotka ztratí schopnost nepřetržitě trvat.
- Vyhodnotit celkovou prezentaci, členění a obsah účetní závěrky, včetně přílohy, a dále to, zda účetní závěrka zobrazuje podkladové transakce a události způsobem, který vede k věrnému zobrazení.

Naší povinností je informovat statutární orgán mimo jiné o plánovaném rozsahu a načasování auditu a o významných zjištěních, která jsme v jeho průběhu učinili, včetně zjištěných významných nedostatků ve vnitřním kontrolním systému.

V Praze dne 17.5.2021



Ing. Mikuláš Ľaš
Evidenční číslo auditora: 2493
NEXIA AP a.s.
evidenční číslo auditorské společnosti: 096

VÝROČNÍ ZPRÁVA

sestavená podle zákona 563/1991 Sb., o účetnictví, jak vyplývá ze změn provedených zákonem č.

221/2015 Sb. organizací **Český rozhlas**

se sídlem: Vinohradská 12, 120 99 Praha 2

ke dni 31. prosince 2020

za účetní období od 1. ledna 2020 do 31. prosince 2020



1. Profil organizace, předpokládaný vývoj účetní jednotky

V roce 2020 v Českém rozhlasu nedošlo k žádným výrazným organizačním změnám. Organizační struktura, kterou generální ředitel René Zavoral nastavil od 1. března 2016, se ukázala jako efektivní a funkční a nebyl důvod do jejího chodu zasahovat. Byly však nadále posilovány procesy vedoucí ke zjednodušování řízení a interních procesů v rámci Českého rozhlasu a dále k rozšiřování služeb Českého rozhlasu.

Organizační struktura Českého rozhlasu byla tedy v roce 2020 plně stabilizovaná a založena na třech stupních řízení. První se skládal z osmi útvarů: Program, Zpravodajství, Regionální vysílání, Výroba, Nová média, Technika a správa, Ekonomika a Komunikace, marketing a obchod. V čele těchto útvarů stáli ředitelé na 1. stupni řízení, kteří spolu s generálním ředitelem tvořili tzv. nejvyšší vedení Českého rozhlasu. Jeho součástí byli pak i dva ředitelé na 2. stupni řízení přímo podřízeni generálnímu řediteli. Ti stáli v čele útvarů Kancelář generálního ředitele a Symfonický orchestr Českého rozhlasu. Vedle výše uvedených organizačních jednotek byly generálnímu řediteli přímo podřízeny útvary Interní audit, Personalistika a vzdělávání, Ombudsman a Kreativní HUB, k nimž přibýlo v průběhu roku ještě Oddělení výzkumu, které bylo vyčleněno z Analytického a výzkumného oddělení.

Český rozhlas v roce 2020 dbal ve svém vysílání na dodržování zákona o Českém rozhlasu i Kodexu Českého rozhlasu a dalších norem a předpisů. Poskytoval službu veřejnosti tvorbou a šířením rozhlasových programů v České republice i v zahraničí. V centru zájmu Českého rozhlasu stála nezávislost, objektivita a pestrost vysílání a snaha oslovit nejen mainstreamového posluchače, ale i menšinovou veřejnost. Český rozhlas tento záměr naplňoval nejen prostřednictvím stanic, ale i v on-line prostředí svých webů nebo sociálních sítí.

Český rozhlas v roce 2020 plnil svou roli media veřejné služby a s tím spojených úkolů, které jsou definovány zejména zákonem o rozhlasovém a televizním vysílání, zákonem o Českém rozhlasu a Kodexem Českého rozhlasu. Vysílání Českého rozhlasu usilovalo o nestrannost, nezávislost, objektivitu a ve svém celku o vyváženost. Mělo na zřeteli názorovou i programovou pestrost a pluralitu.

Velkým tématem byla pro Český rozhlas v roce 2020 pandemie koronaviru. Stejně jako v minulosti se ukázalo, že posluchači v krizových okamžicích spoléhají na vysílání Českého rozhlasu a považují ho za důležitý zdroj informací, ale i za médium, které je zabaví a dokáže rozptýlit v tíživých okamžicích. Poslechovost stanic Českého rozhlasu i on-line platform v průběhu roku 2020 vzrostla. Vysílání Českého rozhlasu usilovalo o zachycení pestrosti české společnosti, ať už z hlediska názorového, sociálního, národnostního, či společenského. Stanice a weby Českého rozhlasu se věnovaly tématům se širokým společenským dopadem a atraktivitou, stejně jako tématům menšinovým.

Český rozhlas i přes složité podmínky ovlivněné koronavirovou krizí nadále vyráběl a rozvíjel svou původní tvorbu a nové formáty. Na zřeteli měl rovněž trendy směřující k multimedializaci obsahu rozhlasového vysílání a podporu on demand poslechu.

Český rozhlas kladl důraz na všechny své distribuční platformy. Velmi výrazným způsobem posunul kupředu zejména digitalizaci rozhlasového vysílání rozšířením pokrytí na 95 procent obyvatel v České republice.

Stejně jako v minulých letech i v roce 2020 se Český rozhlas snažil být jedním s pilířů demokratické české společnosti, přispívat k její kultivaci a být pro posluchače spolehlivým a respektovaným partnerem i průvodcem v jejich životě.

Provoz Českého rozhlasu výrazně ovlivnila pandemie koronaviru. V březnu hned na jejím počátku Generální ředitel René Zavoral ustanovil krizový štáb Českého rozhlasu, který fungoval po celou dobu koronavirové krize. Jeho úkolem bylo jednak reagovat na vládní opatření, jednak přijímat vlastní preventivní a bezpečnostní opatření, která měla za cíl udržet v provozu vysílání všech stanic Českého rozhlasu a všech jeho služeb pro veřejnost. Český rozhlas v krizových měsících mimo jiné omezil počty svých zaměstnanců ve svých budovách, zajistil vysílání ze speciálních studií mimo hlavní vysílací pracoviště, vytvořil záložní vysílací pracoviště pro případ nejvyšší nouze, ustanovil na všech stanicích specificky směnný provoz, zavedl zvláštní hygienická opatření. Díky tomu se podařilo zachovat všechny služby Českého rozhlasu a nadále poskytovat obyvatelům České republiky informace, kulturu, zábavu i vzdělávání.

Po vypuknutí pandemie koronaviru byly do vysílání Českého rozhlasu zařazeny specifické prvky – posíleny byly například kontaktní pořady pro starší posluchače v regionálních studiích či na stanici Dvojka. Do vysílání byly zařazeny nejrůznější poradny, které pomáhaly posluchačům s orientací v přijatých protiepidemických opatřeních. Velký důraz byl kladen na rychlý přenos informací a jejich objektivitu ve vysílání zpravodajských stanic. Posilovány byly i zábavné složky vysílání a formáty, které podporovaly kulturu v době pandemie. Rádio Junior, které je určeno nejmladším posluchačům, zařadilo do vysílání vzdělávací prvky v době, kdy byly školy pro žáky uzavřené.

Stejně jako v předchozích letech, patřil k prioritám Českého rozhlasu technologický rozvoj a sledování širokého spektra trendů moderního mediálního světa. V rámci svého strategického rozvoje Český rozhlas dotáhl v září do konce svůj cíl digitalizace rozhlasového vysílání. Všechny 23 stanic Českého rozhlasu je tak nyní dostupných v technologii DAB+ pro 95 % obyvatel České republiky. Český rozhlas tak získal a vytvořil distribuční platformu plně srovnatelnou s FM vysíláním. Digitální vysílání zároveň nabízí řadu benefitů v podobě spolehlivějšího přenosu, lepší kvality poslechu či doplňujících obrazových a textových informací. Rozšíření digitálního vysílání provázela velmi komplexní a masivní komunikační kampaň, která bude pokračovat i v roce 2021.

V rámci posilování aktivní a otevřené komunikace Českého rozhlasu s veřejností se uskutečnil v říjnu tradiční mezinárodní festival rozhlasové tvorby Prix Bohemia Radio. Kvůli opatřením proti šíření koronaviru se tentokrát celý festival uskutečnil místo v Olomouci v Praze a v on-line podobě. Do soutěžních kategorií Reportáž, Drama, Dokument a Multimedia se přihlásilo několik desítek autorů. V on-line prostředí festival zhlédlo několik tisíc návštěvníků.

Podobným způsobem Český rozhlas zrealizoval i každoročně pořádaný Den otevřených dveří v květnu. Virtuální prohlídku po pražských budovách na webu Českého rozhlasu a sociálních sítích zhlédly tisíce lidí. Tradiční pietní akt pořádaný 5. května k uctění památky obětí povstání proti německým okupantům z roku 1945 se kvůli bezpečnostním opatřením odehrál zejména ve vysílání Českého rozhlasu. V omezené podobě se před budovou Českého rozhlasu na pražských Vinohradech podařilo zorganizovat pietní akt 21. srpna a vzpomenout tak na padlé z roku 1968, kdy tehdejší Československo obsadila vojska Varšavské smlouvy.

V roce 2021 bude Český rozhlas zcela významně podporovat poslech svých stanic v terestrickém lineárním digitálním vysílání DAB+, zároveň přistoupí k opuštění zastaralého a neperspektivního



vysílání na středních vlnách (AM). Digitální rádio a DAB+ příjem poskytuje 95 % obyvatel České republiky poslech v digitální kvalitě, a to bez potřeby internetu. V DABu také spustíme nové sportovní rádio (ČRo Radiožurnál SPORT) a rádio pro věkově nejstarší posluchače. Zároveň bude Český rozhlas soustavně posilovat on-line obsah i distribuci, vizualizovat audio obsah a prostřednictvím multimedializace zpravodajských, publicistických i uměleckých pořadů nabízet produkci Českého rozhlasu daleko širšímu spektru posluchačů než dosud. Vedle nových multimedialních studií ČRo Dvojka a Radia Wave přibude i nově zrekonstruovaný vysílací komplex ČRo Vltava. Český rozhlas je podcastovým lídrem v České republice a v roce 2021 chce tuto pozici posilovat podporou stávajících i vznikem nových tematických podcastů.

Mezi stěžejní cíle Zpravodajství patří projekt Rozdělení svobodou a jeho pokračování Rozdělení klimatem, sportovní stanice ČRo Radiožurnál SPORT pro DAB distribuci, pokrytí hlavních sportovních (Olympijské hry v Tokiu, MS v hokeji, ME ve fotbale), filmových (MFF KV) a politických (volby u nás i ve světě) událostí, pokračování ve formátu veřejných debat ČRo Plus, podpora charitativních projektů Nevidomý fanoušek a Ježíškova vnoučata a rozvoj zpravodajského podcastu Vinohradská 12.

Mezi nejvýznamnější projekty Programu pro rok 2021 patří projekt ČRo Vltava Léto v undergroundu, Hororové léto a Cyklus autorských dokumentů o českých (a slovenských) ženách na ČRo Dvojka, nový podcastový seriál Horor i druhá řada úspěšného hraného podcastu Zkouškový Radia Wave a pravidelný vzdělávací formát pro školáky 1. stupně ZŠ Rádía Junior.

2. Informace o skutečnostech, které nastaly po rozvahovém dni


Při přípravě rozpočtu Českého rozhlasu na rok 2021 v listopadu loňského roku byly detailně analyzovány všechny ekonomické dopady epidemické situace do hospodaření ČRo v roce 2020 a do tvorby nového rozpočtu byly promítnuty. Rozpočet na rok 2021 počítá s pokračující nepříznivou epidemickou situací i v 1. pololetí letošního roku a veškeré plánované objemy nákladových a výnosových položek již byly na základě tohoto předpokladu do rozpočtu nakalkulovány.

Na výnosové straně rozpočtu jde zejména o meziroční snížení výnosů z rozhlasových poplatků (snížení počtu evidovaných rozhlasových příjemců zejména u podnikatelských subjektů), snížení tržeb z prodeje služeb (výnosy z pronájmů a tržby za koncertování Symfonického orchestru Českého rozhlasu), snížení komerčních výnosů (reklama i sponzoring) a snížení finančních výnosů.

Nákladová strana rozpočtu potom byla alikvótně upravena dle finančních zdrojů – omezení akcí Českého rozhlasu v 1. pololetí 2021, výrazná redukce cestovních nákladů, naplánování přímých nákladů na „covid“ (nákup hygienických, desinfekčních a ochranných prostředků, více úklid ad.) a Radou ČRo byl schválen vyrovnaný rozpočet se shodným objemem nákladů a výnosů.

Průběžné výsledky hospodaření v roce 2021 zatím nenaznačují, že by se hospodaření ČRo v roce 2021 mělo vyvíjet odlišně, než jak bylo naplánováno. Drobné odchylky v některých nákladových či výnosových položkách se navzájem kompenzují, popř. zachycují pouze časový nesoulad mezi plánem a skutečností.

V současnosti zatím nic nenaznačuje tomu, že by rozpočet na rok 2021 byl sestaven nereálně a že by jeho čerpání pokračující nepříznivá epidemická situace měla nějak výrazně negativně ovlivňovat. Proto nyní Český rozhlas neplánuje aktualizaci stávajícího rozpočtu. Pokud by však



během roku nastaly nějaké nepředvídatelné mimořádné události a co do objemu finančních prostředků významné skutečnosti, byl by na jejich základě vypracován a předložen Radě ČRo ke schválení aktualizovaný rozpočet.

3. Další informace

Český rozhlas nemá žádnou organizační složku v zahraničí a v oblasti životního prostředí a zaměstnanosti respektuje platnou legislativu.

S ohledem na své zaměření Český rozhlas nevynakládá žádné výdaje/náklady na výzkum a vývoj.

Součástí této Výroční zprávy je účetní závěrka za rok 2020.

4. Zpráva o vztazích mezi ovládanou a ovládající osobou

Český rozhlas s ohledem na svoji právní formu není podle zákona č. 90/2012 Sb., o obchodních společnostech a družstvech (zákon o obchodních korporacích) považován za obchodní korporaci. Z tohoto důvodu Český rozhlas sestavuje Zprávu o vztazích mezi ovládanou a ovládající osobou podle §82 a násl. zákona č. 90/20012 Sb.

Sestaveno dne: 14. května 2021



Mgr. René Zavoral
Generální ředitel




Ing. Martin Vojslavský
Ředitel Ekonomiky



ROZVAHA
k 31.12.2020
(tis. Kč)

Český rozhlas
Vinohradská 12, 120 99, Praha 2
45 245 053

Označ.	AKTIVA	2020	
		Stav k prvnímu dni účetního období	Stav k poslednímu dni účetního období
A.	Dlouhodobý majetek celkem	1 729 011	1 744 523
I.	Dlouhodobý nehmotný majetek celkem	275 024	297 268
2.	Software	239 520	247 787
4.	Drobný dlouhodobý nehmotný majetek	42	22
5.	Ostatní dlouhodobý nehmotný majetek	30 964	39 591
6.	Nedokončený dlouhodobý nehmotný majetek	4 498	9 868
II.	Dlouhodobý hmotný majetek celkem	3 150 494	3 242 316
1.	Pozemky	100 543	100 543
2.	Umělecká díla, předměty a sbírky	2 965	2 942
3.	Stavby	2 178 239	2 208 301
4.	Hmotné movité věci a jejich soubory	763 214	802 324
7.	Drobný dlouhodobý hmotný majetek	52 976	50 852
9.	Nedokončený dlouhodobý hmotný majetek	52 557	77 354
III.	Dlouhodobý finanční majetek celkem	8 297	8 297
1.	Podíly - ovládaná nebo ovládající osoba	8 297	8 297
IV.	Oprávky k dlouhodobému majetku celkem	-1 704 804	-1 803 358
2.	Oprávky k softwaru	-197 324	-207 756
4.	Oprávky k drobnému dlouhodobému nehmotnému majetku	-42	-22
5.	Oprávky k ostatnímu dlouhodobému nehmotnému majetku	-17 895	-24 707
6.	Oprávky ke stavbám	-854 013	-904 939
7.	Oprávky k samostatným hmotným movitým věcem a souborům hmotných movitých věcí	-582 554	-615 082
10	Oprávky k drobnému dlouhodobému hmotnému majetku	-52 976	-50 852
B.	Krátkodobý majetek celkem	880 353	910 390
I.	Zásoby celkem	3 269	3 632
1.	Materiál na skladě	1 276	1 544
2.	Materiál na cestě	41	
5.	Výrobky	1 952	2 088
II.	Pohledávky celkem	152 973	107 817
1.	Odběratelé	10 688	5 704
4.	Poskytnuté provozní zálohy	7 646	7 836
8.	Daň z příjmů	15 894	9 725
10	Daň z přidané hodnoty	82 468	44 367
11	Ostatní daně a poplatky	17	22
15	Pohledávky z pevných termínovaných operací a opcí		371
17	Jiné pohledávky	150 700	158 742
18	Dohadné účty aktivní	3 352	1 569
19	Opravná položka k pohledávkám	-117 792	-120 519
III.	Krátkodobý finanční majetek	700 926	775 350




ROZVAHA
k 31.12.2020
(tis. Kč)

Český rozhlas
Vinohradská 12, 120 99, Praha 2
45 245 053



Označ.	AKTIVA	2020	
		Stav k prvnímu dni účetního období	Stav k poslednímu dni účetního období
1.	Peněžní prostředky v pokladně	1 097	799
2.	Ceniny	61	224
3.	Peněžní prostředky na účtech	189 122	466 303
4.	Majetkové cenné papíry k obchodování	35 215	60 516
5.	Dluhové cenné papíry k obchodování	474 790	246 974
7.	Peníze na cestě	641	534
IV.	Jiná aktiva celkem	23 185	23 591
1.	Náklady příštích období	22 715	22 984
2.	Příjmy příštích období	470	607
	AKTIVA CELEM	2 609 364	2 654 913

Sestaveno dne:
14.05.2021

 **Český rozhlas**

 Vinohradská 12, 120 99 Praha 2
IČ: 45245053 | DIČ: CZ45245053

Podpisový záznam statutárního orgánu účetní jednotky nebo podpisový záznam fyzické osoby, která je účetní jednotkou:




ROZVAHA
k 31.12.2020
(tis. Kč)

Český rozhlas
Vinohradská 12, 120 99, Praha 2
45245053


Označ.	PASIVA	2020	
		Stav k prvnímu dni účetního období	Stav k poslednímu dni účetního období
A.	Vlastní zdroje celkem	2 183 997	2 265 625
I.	Jmění celkem	2 174 422	2 252 676
1.	Vlastní jmění	2 042 849	2 133 964
2.	Fondy	131 573	118 712
II.	Výsledek hospodaření	9 575	12 949
1.	Účet výsledku hospodaření	9 575	12 949
B.	Cizí zdroje celkem	425 367	389 288
I.	Rezervy celkem	41 998	16 822
1.	Rezervy	41 998	16 822
III.	Krátkodobé závazky celkem	344 999	329 973
1.	Dodavatelé	196 466	179 326
3.	Přijaté zálohy	1 539	2 348
5.	Zaměstnanci	59 145	59 783
6.	Ostatní závazky vůči zaměstnancům	113	78
7.	Závazky k institucí sociálního zabezpečení a veřejného zdravotního pojištění	33 766	33 975
9.	Ostatní přímé daně	11 998	12 307
17.	Jiné závazky	17 134	20 581
22.	Dohadné účty pasivní	24 838	21 575
IV.	Jiná pasiva celkem	38 370	42 493
1.	Výdaje příštích období	3 621	3 349
2.	Výnosy příštích období	34 749	39 144
	PASIVA CELKEM	2 609 364	2 654 913

Sestaveno dne:
14.05.2021

 **Český rozhlas**

 Vinohradská 12, 120 99 Praha 2
IČ: 45245053 | DIČ: CZ45245053

Podpisový záznam statutárního
orgánu účetní jednotky nebo
podpisový záznam fyzické osoby,
která je účetní jednotkou:



VÝKAZ ZISKU A ZTRÁTY
za účetní období roku 2020
v tis. Kč

Český rozhlas
Vinohradská 12, 120 99, Praha 2
45245053

Označ.	TEXT	Hlavní činnost	Hospodářská činnost
A.	Náklady	2 202 526	83 630
I.	Spotřebované nákupy a nakupované služby	1 016 532	25 080
1.	Spotřeba materiálu, energie a ostatních neskladovatelných dodávek	73 621	3 391
3.	Opravy udržování	11 211	470
4.	Náklady na cestovné	5 451	183
5.	Náklady na reprezentaci	2 760	186
6.	Ostatní služby	923 489	20 850
II.	Změny stavu zásob vlastní činnosti a aktivace		-165
7.	Změna stavu zásob vlastní činnosti		-165
III.	Osobní náklady	976 395	50 230
10.	Mzdové náklady	718 946	37 027
11.	Zákonné sociální pojištění	241 644	12 361
13.	Zákonné sociální náklady	15 676	839
14.	Ostatní sociální náklady	129	3
IV.	Daně a poplatky	9 676	431
15.	Daně a poplatky	9 676	431
V.	Ostatní náklady	95 041	3 758
16.	Smluvní pokuty, úroky z prodlení, ostatní pokuty a penále	27 784	1 175
17.	Odpis nedobytné pohledávky	35 626	5
18.	Nákladové úroky	1 606	68
19.	Kursově ztráty	869	36
20.	Dary		1 301
21.	Manka a škody	1	
22.	Jiné ostatní náklady	29 155	1 173
VI.	Odpisy, prodaný majetek, tvorba a použití rezerv a opravných položek	104 882	4 296
23.	Odpisy dlouhodobého majetku	126 187	5 305
24.	Prodaný dlouhodobý majetek	119	5
25.	Prodané cenné papíry a podíly	11	
27.	Tvorba a použití rezerv a opravných položek	-21 435	-1 014
B.	Výnosy	2 205 810	93 295
I.	Provozní dotace	225	1
1.	Provozní dotace	225	1
II.	Přijaté příspěvky	2 802	119
3.	Přijaté příspěvky (dary)	2 802	119
III.	Tržby za vlastní výkony a za zboží	2 105 356	92 006
IV.	Ostatní výnosy	96 498	1 130
5.	Smluvní pokuty, úroky z prodlení, ostatní pokuty a penále	1 535	65
6.	Platby za odepsané pohledávky	33	1



VÝKAZ ZISKU A ZTRÁTY
za účetní období roku 2020
v tis. Kč

Český rozhlas
Vinohradská 12, 120 99, Praha 2
45245053


Označ.	TEXT	Hlavní činnost	Hospodářská činnost
7.	Výnosové úroky	17 585	744
8.	Kursově zisky	431	18
9.	Zúčtování fondů	59 590	
10.	Jiné ostatní výnosy	17 324	302
V.	Tržby z prodeje majetku	929	39
11.	Tržby z prodeje nehmotného a hmotného majetku	908	38
12.	Tržby z prodeje cenných papírů a podílů	21	1
C.	Výsledek hospodaření před zdaněním	3 284	9 665
D.	Výsledek hospodaření po zdanění	3 284	9 665

Sestaveno dne:
14.05.2021

 **Český rozhlas**

Vinohradská 12, 120 99 Praha 2
22 IČ: 45245053 | DIČ: CZ45245053

Podpisový záznam statutárního
orgánu účetní jednotky nebo
podpisový záznam fyzické osoby,
která je účetní jednotkou:



Český rozhlas

Příloha účetní závěrky

Rok končící 31. prosincem 2020
(v tisících Kč)

1. Charakteristika a hlavní aktivity

(a) Vznik a charakteristika Českého rozhlasu

Český rozhlas (dále též „ČRo“) je veřejnoprávní institucí, která vznikla na základě zákona České národní rady č. 484/1991 Sb.

Sídlem Českého rozhlasu je Vinohradská 12, 120 99 Praha 2.

Předmětem hlavní činnosti Českého rozhlasu je šíření rozhlasových programů na území celé České republiky. Posláním Českého rozhlasu je poskytovat objektivní, ověřené, všestranné a vyvážené informace pro svobodné vytváření názorů, rozvíjet kulturní identitu českého národa a národnostních a etnických menšin v České republice, zprostředkovávat ekologické informace, sloužit vzdělávání a přispívat k zábavě posluchačů. Hlavním zdrojem příjmů jsou rozhlasové poplatky, které si zčásti Český rozhlas vybírá sám a zčásti prostřednictvím pověřené osoby – České pošty. Kromě hlavní činnosti Český rozhlas vyvíjí i vedlejší podnikatelské aktivity, jejichž cílem je zvýšení objemu prostředků na hlavní činnost.

Statutárním orgánem ČRo je generální ředitel, kterým byl k 31. prosinci 2020 a k 31. prosinci 2019 Mgr. René Zavoral.

Vedení Českého rozhlasu k 31. prosinci 2020 a k 31. prosinci 2019 bylo následující:

Funkce

Mgr. René Zavoral	generální ředitel
Bc. Jan Menger	ředitel Regionálního vysílání
Mgr. Ondřej Nováček	ředitel Programu
Mgr. Kateřina Konopásková	ředitel Výroby
Jan Pokorný	ředitel Zpravodajství
Jiří Malina	ředitel Nových médií
Ing. Martin Vojslavský	ředitel Ekonomiky
Ing. Karel Zýka	ředitel Techniky a správy
Mgr. Jiří Hošna	ředitel Komunikace, marketingu a obchodu
PhDr. Josef Havel, CSc.	ředitel Kanceláře generálního ředitele
MgA. Jakub Čížek	ředitel Symfonického orchestru Českého rozhlasu



Český rozhlas

Příloha účetní závěrky

Rok končící 31. prosincem 2020
(v tisících Kč)

Složení Rady Českého rozhlasu k 31. prosinci 2020 bylo následující:

	<u>Funkce</u>
Ing. Miroslav Dittrich	předseda
Bc. Tomáš Kňourek	místopředseda
Mgr. Zdeněk Mahdal	místopředseda
Mgr. Vítězslav Jandák	člen
prof. MUDr. Petr Arenberger DrSc., MBA	člen
Jan Krůta	člen
Mgr. Marek Pokorný	člen
Mgr. Ondřej Matouš	člen
Mgr. Josef Nerušil	člen

Pan Marek Pokorný byl Poslaneckou sněmovnou Parlamentu České republiky zvolen členem Rady Českého rozhlasu v březnu 2020. Pan Ondřej Matouš a pan Josef Nerušil byli Poslaneckou sněmovnou Parlamentu České republiky zvoleni členy Rady Českého rozhlasu v září 2020.

Pan Petr Arenberger dne 7. dubna 2021 rezignoval na post člena Rady Českého rozhlasu.

Na zasedání Rady Českého rozhlasu dne 25. března 2020 byl na 60 dnů úřadujícím předsedou Rady Českého rozhlasu s účinností od 27. března 2020 zvolen pan Miroslav Dittrich.

Na zasedání Rady Českého rozhlasu dne 20. května 2020 nebyl zvolen předseda Rady Českého rozhlasu. Na tomto zasedání byl zvolen místopředsedou rady Českého rozhlasu pan Miroslav Dittrich a pan Tomáš Kňourek. Pan Miroslav Dittrich byl pověřen řízením Rady Českého rozhlasu do řádné volby předsedy Rady Českého rozhlasu, nejpozději do 30. září 2020.

Na zasedání Rady Českého rozhlasu dne 30. září 2020 byl předsedou Rady Českého rozhlasu zvolen pan Miroslav Dittrich a místopředsedou Rady Českého rozhlasu pan Zdeněk Mahdal.

Složení Rady Českého rozhlasu k 31. prosinci 2019 bylo následující:

	<u>Funkce</u>
Mgr. Hana Dohnálková dipl. um.	předsedkyně
PhDr. Jiří Vejvoda	místopředseda
Ing. Miroslav Dittrich	místopředseda
Mgr. Vítězslav Jandák	člen
prof. MUDr. Petr Arenberger DrSc., MBA	člen
Ivan Vodochodský	člen
Bc. Tomáš Kňourek	člen
Mgr. Zdeněk Mahdal	člen
Jan Krůta	člen



Rok končící 31. prosincem 2020
(v tisících Kč)

Paní Mgr. Haně Dohnálkové a panu PhDr. Jiřímu Vejvodovi skončilo v březnu 2020 volební období člena Rady Českého rozhlasu. Panu Ivanovi Vodochodskému skončilo v květnu 2020 volební období člena Rady Českého rozhlasu.


Od roku 2003 Rada Českého rozhlasu volí dozorčí komisi, která je poradním orgánem Rady Českého rozhlasu ve věcech kontroly hospodaření ČRo. Dozorčí komise má pět členů, její funkční období je dva roky a za svou činnost odpovídá Radě Českého rozhlasu.

Složení dozorčí komise k 31. prosinci 2020 a k 31. prosinci 2019:

Funkce

Ing. Jiří Šuchman	předseda
Mgr. Ing. Filip Hejl	místopředseda
Ing. Marek Vích	člen
Ing. Mgr. Ondřej Škorpil	člen
Mgr. Jiří Hrabovský	člen

Dne 31. ledna 2021 uplynula doba funkčního mandátu Mgr. Ing. Filipovi Hejlovi, Ing. Markovi Víchovi. Od 1. února 2021 jsou novými členy komise JUDr. Jakub Chytil a Ing. Jiří Vyskočil. Dne 12. února 2021 byl opět zvolen předsedou dozorčí komise Ing. Jiří Šuchman a místopředsedou Mgr. Jiří Hrabovský.



Český rozhlas

Příloha účetní závěrky

Rok končící 31. prosincem 2020
(v tisících Kč)

(b) Organizační struktura Českého rozhlasu k 31. prosinci 2020



Fialová barva – útvary na 1. stupni řízení
Zelená barva – útvary na 2. stupni řízení
Žlutá barva – útvary na 3. stupni řízení



Český rozhlas

Příloha účetní závěrky

Rok končící 31. prosincem 2020
(v tisících Kč)

2. Zásadní účetní postupy používané Českým rozhlasem

(a) Základní zásady vedení účetnictví

Účetnictví ČRo je vedeno a účetní závěrka je sestavena v souladu se zákonem č. 563/1991 Sb., o účetnictví, vyhláškou č. 504/2002 Sb., v platném znění a Českými účetními standardy pro účetní jednotky, u kterých hlavním předmětem činnosti není podnikání.

Účetní záznamy jsou uchovávány jak v elektronické podobě, tak v papírové podobě v archivu ve Vinohradské ulici č. 12, 120 99 Praha 2 podle archivačních lhůt platných pro jednotlivé druhy dokladů.

(b) Dlouhodobý hmotný a nehmotný majetek

Dlouhodobý hmotný a nehmotný majetek je evidován v pořizovací ceně. Dlouhodobý hmotný majetek v pořizovací ceně do 40 tis. Kč a dlouhodobý nehmotný majetek v pořizovací ceně do 60 tis. Kč není vykazován v rozvaze a je účtován do nákladů v roce jeho pořízení.

Majetek získaný formou daru je vykázán v reprodukční pořizovací ceně k datu převzetí příslušného majetku.

V následující tabulce jsou uvedeny metody a doby odpisování podle skupin majetku:

Majetek	Metoda	Doba odpisování
Stavby	Lineární	40 let
Stroje a přístroje	Lineární	2 - 20 let
Automobily	Lineární	4 - 9 let
Patenty a ostatní nehmotná aktiva	Lineární	5 let
Software	Lineární	5 let

ČRo uplatňuje DPH na vstupu koeficientem pro krácení odpočtu daně. DPH na vstupu u investičních faktur, kterou nemůže uplatnit, nevstupuje do pořizovací ceny majetku, ale je účtována do nákladů v období, kdy náklad ČRo vznikl. Tento postup je shodný s metodikou uplatňovanou u ostatních faktur.

(c) Dlouhodobý finanční majetek

Dlouhodobý finanční majetek představuje majetkové účasti v ovládaných osobách a osobách pod podstatným vlivem, dluhové cenné papíry a termínované vklady, u nichž má ČRo záměr a schopnost držet je do splatnosti.

Dlouhodobý finanční majetek je účtován v pořizovací ceně. Pořizovací cena zahrnuje přímé náklady související s pořízením, například poplatky a provize makléřům, poradcům, burzám.



Český rozhlas

Příloha účetní závěrky

Rok končící 31. prosincem 2020
(v tisících Kč)

Majetkové účasti jsou k rozvahovému dni oceňovány pořizovací cenou a v případě dočasného snížení realizovatelné hodnoty příslušné účasti je tvořena opravná položka.

(d) Krátkodobý finanční majetek

Krátkodobý finanční majetek určený k obchodování představuje investiční portfolio. Portfolio je složeno z dluhových cenných papírů (dluhopisů a směnek), majetkových cenných papírů (otevřený podílový fond) a REPO operací.

Krátkodobý finanční majetek určený k obchodování je účtován k okamžiku uskutečnění účetního případu v pořizovací ceně. Pořizovací cena zahrnuje přímé náklady související s pořízením, například poplatky a provize makléřům, poradcům, burzám.

Majetkové cenné papíry určené k obchodování jsou k rozvahovému dni oceňovány reálnou hodnotou. Změna reálné hodnoty je zaúčtována do výkazu zisku a ztráty.

U dluhových cenných papírů je součástí jejich ocenění k rozvahovému dni i poměrná část úrokového výnosu, který je účtován do výkazu zisku a ztráty.

(e) Zásoby

Materiál je oceňován v pořizovacích cenách. Pořizovací cena zahrnuje cenu pořízení, celní poplatky, skladovací poplatky při dopravě a dopravné za dodání do výrobního areálu. Úbytek materiálu je oceňován metodou váženého aritmetického průměru.

Nedokončená výroba a hotové výrobky jsou oceňovány vlastními náklady, které zahrnují cenu materiálu, práce a proporcionální část výrobních režijních nákladů podle stavu rozpracovanosti. Úbytek nedokončené výroby a hotových výrobků je oceňován standardními cenami.

(f) Stanovení opravných položek a rezerv

Pohledávky a Rezervy

Dle § 37 vyhlášky č. 504/2002 Sb., není ČRo povinen tvořit nedaňové opravné položky a rezervy. Zákon o účetnictví č. 563/1991 Sb., §7 odstavec 1 vyžaduje, aby účetní závěrka podávala věrný a poctivý obraz předmětu účetnictví a finanční situace účetní jednotky. Současně v odstavci 2 stejného paragrafu zákon stanovuje, že pokud dojde ve výjimečných případech k tomu, že použití účetních metod předepsaných prováděcími právními předpisy bude neslučitelné s povinností podat věrné a poctivé zobrazení, postupuje účetní jednotka odchylně tak, aby byl podán věrný a poctivý obraz.

Vedení ČRo postupuje dle zákona o účetnictví vzhledem k významnosti nedaňových opravných položek a rezerv a z tohoto důvodu o nich účtuje.

ČRo stanoví opravné položky k pochybným pohledávkám na základě vlastní analýzy platební schopnosti svých zákazníků a věkové struktury pohledávek.



Český rozhlas

Příloha účetní závěrky

Rok končící 31. prosincem 2020
(v tisících Kč)

ČRo tvoří rezervy na:

- soudní spory,
- nevyčerpanou dovolenou,
- odstupné zaměstnancům.

Rezerva na nevyčerpanou dovolenou je k rozvahovému dni tvořena na základě analýzy nevybrané dovolené za dané účetní období a průměrných mzdových nákladů včetně nákladů na sociální zabezpečení a zdravotní pojištění dle jednotlivých zaměstnanců.

(g) Přepočty cizích měn

ČRo používá pro přepočet transakcí v cizí měně denní kurz devizového trhu vyhlášeného ČNB.

V průběhu roku účtuje ČRo pouze o realizovaných kurzových ziscích a ztrátách.

Aktiva a pasiva v zahraniční měně jsou k rozvahovému dni přepočítávána podle kurzu devizového trhu vyhlášeného ČNB. Kurzové zisky a ztráty z přepočtu k rozvahovému dni jsou zachyceny ve výsledku hospodaření.

(h) Najatý majetek

ČRo účtuje o najatém majetku tak, že zahrnuje leasingové splátky do nákladů rovnoměrně po dobu trvání nájmu. Při ukončení nájmu a uplatnění možnosti odkupu je předmět leasingu zařazen do majetku ČRo v kupní ceně.

(i) Daň z příjmů

Daň z příjmů za dané období tvoří splatná daň.

Splatná daň zahrnuje odhad daně vypočtený z daňového základu s použitím daňové sazby platné v první den účetního období a veškeré doměrky a vratky za minulá období.

O odložené dani ČRo neúčtuje.

(j) Rozdělení nákladů a výnosů ve výkazu zisků a ztráty

Náklady a výnosy Českého rozhlasu jsou v souladu s vyhláškou č. 504/2002 Sb., rozděleny na hlavní a hospodářskou činnost.

Jako náklady a výnosy z hlavní činnosti jsou přímo identifikovány ty položky, které s poměrně velkou jednoznačností lze spojit s hlavní činností Českého rozhlasu stanovenou zákonem č. 484/1991 Sb., o Českém rozhlasu. Do výnosů z hlavní činnosti jsou zahrnuty příjmy z rozhlasových poplatků, výnosy k úhradě vysílání do zahraničí. V oblasti nákladů lze jednoznačně identifikovat náklady na výběr rozhlasových poplatků, náklady na agenturní zpravodajství, náklady spojené s vysíláním do zahraničí a se zahraničními zpravodaji a náklady na tvorbu a rozpouštění opravných položek a odpis nedobytných pohledávek plynoucích z rozhlasových poplatků.

Hospodářská činnost zahrnuje výnosy z reklamy a sponzoringu v celém rozsahu, dále tržby z nájmu a služeb s tím spojených, a to jak dlouhodobé, tak i krátkodobé za pronajímání nahrávacích studií, výnosy z prodeje práv, hudebních snímků apod. V oblasti nákladů je to pouze provize za reklamu a sponzoring.



Rok končící 31. prosincem 2020
(v tisících Kč)

Jednoznačně nerozlišitelné položky jsou rozpočteny koeficienty. Základní koeficient je vypočten podílem mezi výnosy z hospodářské činnosti a výnosy z hlavní a hospodářské činnosti. Tímto koeficientem jsou pak rozpočteny nerozlišené položky ve výnosech a v nákladech. Výjimku tvoří náklady na vysílání, kde byl pro lepší vypovídací schopnost použit koeficient spočítaný na základě poměru vysílacího prostoru pro reklamu k celkovému vysílacímu času.

(k) Účtování nákladů a výnosů

Výnosy a náklady se účtují časově rozlišené, tj. do období, s nímž věcně i časově souvisejí, na základě předání zboží nebo služeb bez ohledu na okamžik platby.

Účtování rozhlasových poplatků vybíraných Českou poštou:

Převážná většina rozhlasových poplatků od domácností je vybírána a evidována Českou poštou na základě zákona České národní rady č. 252/1994 Sb., a smlouvy mezi Českou poštou a Českým rozhlasem.

Od 1. října 2005 je výše rozhlasového poplatku stanovena na 45 Kč. Česká pošta na základě výše uvedeného zákona a smlouvy s Českým rozhlasem vybírá poplatky měsíčně.

Od 1. ledna 2008 jsou všechny rozhlasové poplatky účtovány pomocí předpisu jednotlivých plateb podle počtu evidovaných domácností do období, s nímž časově souvisí. Pohledávky vzniklé z neuhrazených předpisů České pošty jsou vykázány v rozvaze v řádku B. II. 17 – Jiné pohledávky.

Do nákladů je na základě smlouvy účtována odměna České poště za vybírání rozhlasových poplatků, která je uplatňována v měsíčních vyúčtováních.

Účtování rozhlasových poplatků od poplatníků evidovaných Českým rozhlasem:

Od 1. ledna 2003 začal Český rozhlas evidovat a vybírat část rozhlasových poplatků přímo. U poplatníků přímo evidovaných Českým rozhlasem jsou rozhlasové poplatky účtovány pomocí předpisu jednotlivých plateb podle počtu evidovaných rozhlasových přijímačů u právnických osob a fyzických osob podnikajících nebo jeden přijímač za domácnost u fyzických osob do období, s nímž časově souvisí. Pohledávky za přímými rozhlasovými poplatníky jsou vykázány v rozvaze v řádku B. II. 17 – Jiné pohledávky.

(l) Klasifikace závazků

ČRo klasifikuje část dlouhodobých závazků, bankovních úvěrů a finančních výpomocí, jejichž doba splatnosti je kratší než jeden rok vzhledem k rozvahovému dni, jako krátkodobé.

3. Změna účetních metod a postupů

V průběhu roku 2020 nedošlo ke změnám účetních metod a postupů.



Český rozhlas

Příloha účetní závěrky

Rok končící 31. prosincem 2020
(v tisících Kč)

4. Dlouhodobý majetek

(a) Dlouhodobý nehmotný majetek

	Jiná nehmotná aktiva	Software	Nedokončený nehmotný majetek	Celkem
Pořizovací cena				
Zůstatek k 1. 1. 2020	31 006	239 520	4 498	275 024
Přírůstky	8 706	7 156	9 470	25 331
Úbytky	- 99	- 2 989	--	- 3 088
Přeúčtování	--	4 100	- 4 100	--
Zůstatek k 31. 12. 2020	39 613	247 787	9 868	297 268
Oprávký				
Zůstatek k 1. 1. 2020	17 937	197 324	--	215 261
Odpisy	6 891	13 421	--	20 312
Oprávký k úbytkům	- 99	- 2 989	--	- 3 088
Přeúčtování	--	--	--	--
Zůstatek k 31. 12. 2020	24 729	207 756	--	232 485
Zůstatková hodnota 1. 1. 2020	13 069	42 196	4 498	59 763
Zůstatková hodnota 31. 12. 2020	14 884	40 031	9 868	64 783

(b) Dlouhodobý hmotný majetek

	Pozemky	Umělecká díla, předměty a sbírky	Stavby	Samostatné hmotné movité věci a soubory hmotných movitých věcí	Drobný dlouhodobý hmotný majetek	Nedok. hmotný majetek	Celkem
Pořizovací cena							
Zůstatek k 1. 1. 2020	100 543	2 965	2 178 239	763 214	52 976	52 557	3 150 494
Přírůstky	--	--	8 248	56 871	--	56 678	121 797
Úbytky	--	- 23	--	- 27 828	- 2 124	--	- 29 975
Přeúčtování	--	--	21 814	10 067	--	- 31 881	--
Zůst. k 31. 12. 2020	100 543	2 942	2 208 301	802 324	50 852	77 354	3 242 316
Oprávký							
Zůstatek k 1. 1. 2020	--	--	854 013	582 554	52 976	--	1 489 543
Odpisy	--	--	50 926	60 170	--	--	111 096
Oprávký k úbytkům	--	--	--	- 27 642	- 2 124	--	- 29 766
Přeúčtování	--	--	--	--	--	--	--
Zůstatek k 31.12.2020	--	--	904 939	615 082	50 852	--	1 570 873
Zůst. hodn. 1.1.2020	100 543	2 965	1 324 226	180 660	--	52 557	1 660 951
Zůst. hodn. 31.12.2020	100 543	2 942	1 303 362	187 242	--	77 354	1 671 443



Český rozhlas

Příloha účetní závěrky

Rok končící 31. prosincem 2020
(v tisících Kč)

Mezi nejvýznamnější přírůstky dlouhodobého nehmotného majetku patří v roce 2020 rozšíření aplikace mujRozhlas v hodnotě 6 398 tis. Kč a IP telefonie v hodnotě 2 935 tis. Kč.

Mezi nejvýznamnější přírůstky dlouhodobého hmotného majetku patří v roce 2020 zhodnocení budovy Šmeralova 4 v Ostravě v hodnotě 15 996 tis. Kč a pořízení mixážních pultů v hodnotě 8 803 tis. Kč.

ČRo nemá žádný majetek zatížený zástavním právem.

V majetku Českého rozhlasu je evidována budova zámečku v Přerově nad Labem v zůstatkové hodnotě 10,4 mil. Kč (2019 – 11,1 mil. Kč). Předpokládaná prodejní cena převyšuje zůstatkovou účetní hodnotu a nedochází tedy k dočasnému snížení hodnoty majetku.

5. Najatý majetek

(a) Finanční leasing

K 31. prosinci 2020 a 31. prosinci 2019 ČRo neměl žádné závazky ze smluv o finančním leasingu.

(b) Významné nájemní smlouvy

ČRo má najaty budovy pro regionální studia v Pardubicích, Jihlavě a Olomouci a byty pro své zahraniční zpravodaje. Celkové roční náklady týkající se dlouhodobých pronájmů v roce 2020 činily 6 517 tis. Kč (2019 – 6 352 tis. Kč).

6. Dlouhodobý hmotný a nehmotný majetek nevykázaný v rozvaze

V souladu s účetními postupy, popsány v bodě 2(b), účtoval ČRo část dlouhodobého hmotného a nehmotného majetku do nákladů v roce jeho pořízení. Celková kumulovaná pořizovací cena tohoto dlouhodobého hmotného a nehmotného majetku, který je ještě v používání, je následující:

	Zůstatek k 31.12.	
	2020	2019
Dlouhodobý hmotný majetek	254 999	241 565
Dlouhodobý nehmotný majetek	38 081	37 600
Celkem	293 080	279 165



Český rozhlas

Příloha účetní závěrky

Rok končící 31. prosincem 2020
(v tisících Kč)

7. Finanční majetek

(a) Podíly v ovládaných a řízených osobách

2020

Majetkové účasti	Vlastnický podíl	Počet akcií	Nominální hodnota akcie v Kč	Celkový zisk/ztráta za rok 2020	Vlastní kapitál k 31. 12. 2020	Pořizovací cena
Radioservis, a.s.	100 %	5 969	1 000	- 33	14 126	8 297
Celkem majetkové účasti						8 297

2019

Majetkové účasti	Vlastnický podíl	Počet akcií	Nominální hodnota akcie v Kč	Celkový zisk/ztráta za rok 2019	Vlastní kapitál k 31. 12. 2019	Pořizovací cena
Radioservis, a.s.	100 %	5 969	1 000	944	14 391	8 297
Celkem majetkové účasti						8 297

V roce 2020 neměl ČRo z dlouhodobého finančního majetku žádný výnos z titulu přijatých dividend.

ČRo disponuje většinou hlasovacích práv ve společnosti Radioservis, a.s.

Sídlo dceřiné společnosti je následující:

Radioservis, a.s.
Vinohradská 12
120 00 Praha 2
Česká republika

ČRo je zřizovatelem Nadačního fondu Českého rozhlasu.

Sídlo Nadačního fondu Českého rozhlasu je následující:

Nadační fond Českého rozhlasu
Vinohradská 12
120 99 Praha 2
Česká republika



Český rozhlas

Příloha účetní závěrky

Rok končící 31. prosincem 2020
(v tisících Kč)

(b) Dluhové cenné papíry držené do splatnosti

K 31. prosinci 2020 nebyly žádné dluhové cenné papíry držené do splatnosti.

2019

Dluhové cenné papíry	Počet v ks	Pořizovací hodnota za jednotku v Kč	Účetní hodnota v tis. Kč
Krátkodobé – Depozitní směnka KB	1	250 000 000	250 000
Celkem dluhové cenné papíry			250 000

(c) Cenné papíry k obchodování

2020

Dluhové cenné papíry	Počet v ks	Pořizovací hodnota za jednotku v Kč	Účetní hodnota v tis. Kč
Dluhopis – EPH 4,5 17/03/2025	2 770	9 851,26	28 408
Dluhopis – J&T Securities 5 16/10/2023	9	3 040 000,00	27 345
Dluhopis – AQUILA RAF 5,00/23	900	9 900,00	9 133
Dluhopis – FIDUR.NMV 5,6/24	1 000	9 967,33	10 533
Dluhopis – JTFG X 4,75 10/14/24	15	2 994 200,00	44 917
Dluhopis – JTEF 5/2023	1	2 959 583,33	3 022
Dluhopis – JTREFIN 3,00 12/20/2024	2 000	7 800,00	16 059
Dluhopis – JTEF VIII 0,00 03/20/2022	9	2 410 467,50	21 845
Směnka Gomanold 5,25 28. 7. 2021	1	30 000 000,00	30 673
Směnka JTPE 4,85 25. 6. 2021	1	75 000 000,00	76 884
Celkem dluhové cenné papíry k obchodování			268 819

Majetkové cenné papíry	Počet v ks	Pořizovací hodnota za jednotku v Kč	Účetní hodnota v tis. Kč
Podílový fond – J&T HIGH YIELD II CZK Class A	209 398,5962	121,7272	28 470
Podílový fond – J&T HIGH YIELD II CZK Class D	100 000,0000	101,2400	10 201
Celkem majetkové cenné papíry			38 671

Celková hodnota portfolia k 31. 12. 2020 je 308,4 mil. Kč.



Český rozhlas

Příloha účetní závěrky

Rok končící 31. prosincem 2020
(v tisících Kč)

Minimální výnos ze vstupní ceny obhospodařovaného portfolia a samotná vstupní cena obhospodařovaného portfolia, resp. její plná „návratnost“, je garantována na základě Dohody o úhradě garantovaného výnosu portfolia uzavřené mezi ČRo a J&T Private equity group limited.

2019

Dluhové cenné papíry	Počet v ks	Požizovací hodnota za jednotku v Kč	Účetní hodnota v tis. Kč
Dluhopis – EPH Fin 3,5 06/09/20	3 000	1 000,50	3 006
Dluhopis – J&T Securities 5 16/10/2023	9	3 040 000,00	27 952
Dluhopis – AQUILA RAF 5 23	900	9 900,00	9 088
Dluhopis – FIDUR.NMV 5,6 24	1 000	9 967,33	10 533
Dluhopis – JTFG X 4,75 10/14/24	18	3 000 000,00	54 440
Směnka JTPE 5 25. 6. 2020	1	67 000 000,00	68 735
Směnka RMS 4 25. 6. 2020	1	50 000 000,00	51 036
Celkem dluhové cenné papíry k obchodování			224 790

Majetkové cenné papíry	Počet v ks	Požizovací hodnota za jednotku v Kč	Účetní hodnota v tis. Kč
Podílový fond – J&T HIGH YIELD II CZK Class A	189 398,5962	120,5506	25 035
Podílový fond – J&T HIGH YIELD II CZK Class D	100 000,0000	101,2400	10 180
Celkem majetkové cenné papíry			35 215

Celková hodnota portfolia k 31. 12. 2019 byla 260,6 mil. Kč.

8. Pohledávky a závazky z obchodních vztahů

- (a) Krátkodobé pohledávky z obchodních vztahů činí 5 704 tis. Kč (2019 – 10 688 tis. Kč), ze kterých 3 660 tis. Kč (2019 – 5 220 tis. Kč) představují pohledávky po lhůtě splatnosti. Opravná položka k pochybným pohledávkám k 31. prosinci 2020 činila 2 009 tis. Kč (2019 – 1 830 tis. Kč).
- (b) Krátkodobé závazky z obchodních vztahů činí 179 326 tis. Kč (2019 – 196 466 tis. Kč), ze kterých 6 638 tis. Kč (2019 – 5 814 tis. Kč) představují závazky po lhůtě splatnosti.

9. Jiné pohledávky

Jiné pohledávky činí 158 742 tis. Kč (2019 – 150 700 tis. Kč), ze kterých 158 603 tis. Kč (2019 – 150 651 tis. Kč) představují pohledávky po lhůtě splatnosti. Jiné pohledávky představují zejména pohledávky z titulu rozhlasových poplatků. Opravná položka k pochybným pohledávkám k 31. prosinci 2020 činila 118 510 tis. Kč (2019 – 115 963 tis. Kč).



Český rozhlas

Příloha účetní závěrky

Rok končící 31. prosincem 2020
(v tisících Kč)

10. Opravné položky

	Opravná položka k pohledávkám
Zůstatek k 1. 1. 2020	117 792
Tvorba	89 291
Rozpuštění/použití	- 86 564
Zůstatek k 31. 12. 2020	120 519

ČRo k 31. prosinci 2020 vytvořil nedaňovou opravnou položku k pohledávkám za nezaplacené rozhlasové poplatky ve výši 40 444 tis. Kč (2019 – 35 622 tis. Kč).

11. Vlastní zdroje

	Vlastní jmění	Fondy	Zisk/ ztráta běžného období	Celkem
Zůstatek k 1. 1. 2020	2 042 849	131 573	9 575	2 183 997
Tvorba sociálního fondu	--	9 575	- 9 575	--
Tvorba fondu digitalizace	- 70 000	70 000	-	--
Úroky DPH 2006-2019	162 240			162 240
Odpisy majetku pořízeného z dotace	- 1 125	--	--	- 1 125
Čerpání sociálního fondu (příspěvky na důchodové pojištění, sociální výpomoci, odměny a dary, poskytování nápojů)	--	- 26 407	--	- 26 407
Čerpání fondu digitalizace (provoz digitálního vysílání Českého rozhlasu – vysílače, zboží a služby)	--	- 59 590	--	- 59 590
Čerpání rezervního fondu (mimořádné náklady nesouvisející s aktuálním účetním obdobím)	--	- 6 439	--	- 6 439
Zisk běžného roku	--	--	12 949	12 949
Zůstatek k 31. 12. 2020	2 133 964	118 712	12 949	2 265 625



Český rozhlas

Příloha účetní závěrky

Rok končící 31. prosincem 2020
(v tisících Kč)

V prosinci roku 2020 obdržel Český rozhlas Rozhodnutí Finančního úřadu pro hlavní město Prahu, na základě kterých byly Českému rozhlasu přiznány (a bezprostředně po té uhrazeny) úroky z neoprávněného jednání správce daně ve výši 152,7 mil. Kč a úroky z vratitelného přeplatku ve výši 10,4 mil. Kč, a to za období let 2006-2020.

Přijatá platba z titulu úroků vztahujících se k období let 2006 – 2019 ve výši 162,2 mil. Kč reprezentuje položku, která svým charakterem a podstatou nepředstavuje s ohledem na dodržení zásady věrného zobrazení účetnictvím zachycovaných skutečností součást výsledku hospodaření běžného účetního období a tudíž byly takto přijaté prostředky zaúčtovány oproti vlastnímu jmění organizace. Úroky související s obdobím roku 2020 ve výši 876 tis. Kč pak byly zaúčtovány ve prospěch výnosů běžného období.

12. Rezervy

	Rezerva na soudní spory	Rezerva na nevyčerpanou dovolenou	Rezerva na odstupné	Celkem
Zůstatek k 1. 1. 2020	26 662	14 267	1 069	41 998
Tvorba	420	14 960	488	15 868
Použití	- 26 528	- 14 267	- 249	- 41 044
Zůstatek k 31. 12. 2020	554	14 960	1 308	16 822

13. Dohadné účty pasivní

Dohadné účty pasivní 21 575 tis. Kč (2019 – 24 838 tis. Kč) představují dohadné položky na nevyměřované služby nebo zboží a nevyúčtované zálohy.

14. Výnosy příštích období

Výnosy příštích období 39 144 tis. Kč (2019 – 34 749 tis. Kč) představují především přeplatky a předplatné z rozhlasových poplatků. V případě přeplatků se jedná o platby, které jsou vyšší než předpis a o platby nepřihlášených poplatníků rozhlasového poplatku.



Český rozhlas

Příloha účetní závěrky

Rok končící 31. prosincem 2020
(v tisících Kč)

15. Informace o tržbách a nákladech na služby

ČRo poskytuje převážně rozhlasové vysílání a služby v oblasti reklamy a sponzoringu. Výnosy těchto služeb byly v roce 2020 a 2019 následující:

	2020		2019	
	Hlavní činnost	Hospodářská činnost	Hlavní činnost	Hospodářská činnost
Výnosy z rozhlasových poplatků ¹	2 074 271	--	2 084 197	--
Výnosy z reklamy	--	38 160	--	37 246
Výnosy ze sponzoringu	--	38 970	--	34 609
Výnosy z vysílání do zahraničí	27 700	--	27 700	--
Ostatní výnosy	3 385	14 876	11 383	18 477
Celkem	2 105 356	92 006	2 123 280	90 332

Náklady ČRo na služby v roce 2020 a 2019 byly tvořeny následujícím způsobem:

	2020		2019	
	Hlavní činnost	Hospodářská činnost	Hlavní činnost	Hospodářská činnost
Náklady na vysílání	324 618	525	315 539	545
Náklady na výběr rozhlasových poplatků	105 404	--	107 221	--
Honoráře a poplatky profesním organizacím	265 080	11 142	267 155	10 993
Služby propagace	91 001	3 592	90 405	3 581
Agenturní zpravodajství	23 976	--	23 366	--
Telekomunikační služby	6 530	255	7 930	306
Opravy a udržování	11 212	470	12 658	519
Cestovné	5 451	183	16 516	601
Ostatní	109 638	5 522	123 393	6 930
Celkem	942 911	21 689	964 185	23 475

¹ Bez přírážek k rozhlasovým poplatkům



Český rozhlas

Příloha účetní závěrky

Rok končící 31. prosincem 2020
(v tisících Kč)

16. Informace o spřízněných osobách

(a) Pohledávky a závazky z obchodních vztahů

V pohledávkách a závazcích z obchodních vztahů, popsanych v bodě 8, jsou obsaženy následující zůstatky účtů týkající se vztahů k podnikům ve skupině:

	Pohledávky k 31.12.		Závazky k 31.12.	
	2020	2019	2020	2019
Radioservis, a. s.	178	75	1 171	228
Nadační fond Českého rozhlasu	12	63	55	0
Celkem	190	138	1 226	228

(b) Transakce se spřízněnými osobami

	Poskytnutá plnění za rok		Přijatá plnění za rok	
	2020	2019	2020	2019
Radioservis, a.s.	1 994	1 568	2 898	2 697
Nadační fond Českého rozhlasu	228	257	1 314	1 100
Celkem	2 222	1 825	4 212	3 797

17. Odměny a půjčky členům statutárních a dozorčích orgánů

	Rada ČRo a Dozorčí komise	
	2020	2019
Počet členů	14	14
Odměny z titulu výkonu funkce	4 898	4 960



Rok končící 31. prosincem 2020
(v tisících Kč)

18. Zaměstnanci a vedoucí pracovníci

Průměrný počet zaměstnanců a vedoucích pracovníků a osobní náklady za rok 2020 a 2019:

2020	Počet	Mzdové náklady	Náklady na sociální zabezpečení a zdravotní pojištění	Sociální náklady
Zaměstnanci	1 391	710 793	240 390	15 986
Vedoucí pracovníci	26	40 282	13 615	661
Celkem	1 417	751 075	254 005	16 647

Členové vedení jsou generální ředitel, ředitelé jednotlivých divizí a vedoucí na druhém stupni řízení jmenovaní generálním ředitelem.

2019	Počet	Mzdové náklady	Náklady na sociální zabezpečení a zdravotní pojištění	Sociální náklady
Zaměstnanci	1 393	693 709	235 202	15 887
Vedoucí pracovníci	26	38 763	13 102	417
Celkem	1 419	732 472	248 304	16 304

Mzdové náklady obsahují i náklady placené z titulu dohod o pracích konaných mimo pracovní poměr, ale neobsahují náklady na vyplacené honoráře. Náklady na vyplacené honoráře fyzickým osobám v roce 2020 činily 158 690 tis. Kč (2019 – 159 283 tis. Kč).

19. Závazky ze sociálního zabezpečení a zdravotního pojištění

Závazky ze sociálního zabezpečení a zdravotního pojištění činí 33 975 tis. Kč (2019 – 33 766 tis. Kč), ze kterých 23 468 tis. Kč (2019 – 23 292 tis. Kč) představují závazky ze sociálního zabezpečení a 10 507 tis. Kč (2019 – 10 474 tis. Kč) představují závazky ze zdravotního pojištění. Žádné z těchto závazků nejsou po lhůtě splatnosti.

20. Daň z přidané hodnoty

K 31. prosinci 2020 ČRo eviduje pohledávku vůči státu z titulu daně z přidané hodnoty ve výši 44 367 tis. Kč (2019 – 82 468 tis. Kč). Z důvodu krácení DPH na vstupu koeficientem je část DPH účtována na vrub jiných ostatních nákladů. V roce 2020 tato částka činila 13 408 tis. Kč (2019 – 13 348 tis. Kč). Krátký koeficient pro uplatnění DPH činil v roce 2020 100 % (2019 – 100 %) a poměrový koeficient v roce 2020 představoval 93 % (2019 – 93 %).



21. Daň z příjmů

Za zdaňovací období roku 2020 realizoval Český rozhlas daňovou ztrátu, a proto neúčtoval o splatné dani.

K 31. prosinci 2020 jsou v rozvaze organizace vykázány zaplacené zálohy na daň z příjmu právnických osob ve výši 9 725 tis. Kč (2019 – 15 894 tis. Kč), a to v jejích aktivech jako pohledávka z titulu Daně z příjmů.

22. Soudní spory

S platností nového zákona č. 235/2004 Sb., o dani z přidané hodnoty (dále jen též i jako „ZDPH“), vyvstala nutnost zjistit, zda rozhlasové poplatky představují úplatu za rozhlasové vysílání. Aby měl Český rozhlas právní jistotu v oblasti posuzování přijatých rozhlasových poplatků, jako úplaty za plnění osvobozené od daně dle § 53, ZDPH, vznesl 16. srpna 2004 dotaz prostřednictvím daňového poradce na Ministerstvo financí České republiky.

V srpnu 2005 obdržel Český rozhlas stanovisko Ministerstva financí České republiky, podle kterého nejsou rozhlasové poplatky úplatou za poskytnutou službu vysílání, a proto se nezahrnují do propočtu krácení nároku na odpočet daně. Na základě tohoto stanoviska Český rozhlas postupně vypracoval dodatečná daňová přiznání k dani z přidané hodnoty za zdaňovací období roků 2004 až 2016, kterými nárokoval od finančního úřadu nadměrný odpočet daně v celkové výši 1 217,6 mil. Kč. Všechna tato podání Českého rozhlasu jsou aktuálně předmětem soudních sporů.

Zásadní událostí v rámci vedených správních a soudních řízení se stalo rozhodnutí Soudního dvora Evropské unie a následný rozsudek Nejvyššího správního soudu ze srpna 2016, který vnesl do celé kauzy nový pohled na věc vyslovením názoru, že Český rozhlas nevykonává poskytování veřejné služby v oblasti rozhlasového vysílání ekonomickou činností.

Argumentaci Nejvyššího správního soudu převzal následně Městský soud v Praze, který všechny původně podané žaloby Českého rozhlasu zamítl a vrátil k dalšímu řízení orgánům finanční správy. Finanční úřad pro Prahu 2, resp. Odvolací finanční ředitelství, začali ve všech souvisejících v těchto řízeních uplatňovat stanovenou metodiku krácení nároku na odpočet, a to určením poměrového koeficientu na základě údajů uvedených ve výročních zprávách Českého rozhlasu. Tento postup finanční správy shledal Český rozhlas neakceptovatelným a v rozporu s tuzemskou i evropskou legislativou, v důsledku čehož byla proti všem nově vydaným rozhodnutím Odvolacího finančního ředitelství podána další správní žaloba u Městského soudu v Praze.

Nejdále v této věci zatím dospěl spor týkající se zdaňovacích období březen až prosinec 2007, ve kterém Městský soud v Praze v říjnu 2018 zamítl žalobu proti rozhodnutí Odvolacího finančního ředitelství, které v těchto obdobích již uplatnilo novou metodiku krácení nároku na odpočet DPH stanovením poměrového koeficientu. Proti tomuto rozhodnutí podal Český rozhlas kasační stížnost u Nejvyššího správního soudu, jehož názor bude mít zásadní vliv na všechna další řízení v této kauze. Nejvyšší správní soud o stížnosti dosud nerozhodl.

Rok končící 31. prosincem 2020
(v tisících Kč)

V souvislosti s vedenými soudními spory (daňovými řízeními) ve věci nároku Českého rozhlasu na odpočet daně je třeba zmínit také rozhodnutí Soudního dvora Evropské unie z roku 2019 v rámci sporu mezi polským daňovým subjektem a polským správcem daně ve věci výkladu evropské směrnice o dani z přidané hodnoty, na základě kterého v podstatě zaniká možnost Českého rozhlasu uplatňovat nárok na odpočet daně v plné výši.

Současně je třeba uvést v neposlední řadě i skutečnost, že ani v případě neúspěchu ve výše podrobněji specifikovaných vedených soudních sporech (daňových řízeních) není třeba očekávat jakékoliv negativní dopady na majetkovou situaci ČRo, což je i důvodem k tomu, že v předmětné souvislosti nejsou k datu sestavení účetní závěrky vykazovány jakékoliv rezervy.

V průběhu roku 2020 se všechna řízení dosud vedená s finanční správou posunula na základě podaných žalob k Městskému soudu v Praze, přičemž se jednalo o zdaňovací období roků 2012, 2013 a 2017. Na spor týkající se zdaňovacích období roku 2017 je však třeba pohlížet odděleně, jelikož jeho primární podstatou je, vzhledem ke změně zákona od 1. 7. 2017, způsob vypořádání nároku na odpočet daně za zdaňovací období před účinností změny zákona a po její účinnosti, v prosinci 2017.

V roce 2020 Český rozhlas podával daňová přiznání v souladu se ZDPH dle stanovené metodiky a nepředpokládá v tomto ohledu možné započítání dalšího sporu s finanční správou.

23. Významná následná událost

Při přípravě rozpočtu Českého rozhlasu na rok 2021 v listopadu loňského roku byly detailně zanalyzovány všechny ekonomické dopady epidemické situace do hospodaření ČRo v roce 2020 a do tvorby nového rozpočtu byly promítnuty. Rozpočet na rok 2021 počítá s pokračující nepříznivou epidemickou situací i v 1. pololetí letošního roku a veškeré plánované objemy nákladových a výnosových položek již byly na základě tohoto předpokladu do rozpočtu nakalkulovány.

Na výnosové straně rozpočtu jde zejména o meziroční snížení výnosů z rozhlasových poplatků (snížení počtu evidovaných rozhlasových příjemců zejména u podnikatelských subjektů), snížení tržeb z prodeje služeb (výnosy z pronájmů a tržby za koncertování Symfonického orchestru Českého rozhlasu), snížení komerčních výnosů (reklama i sponzoring) a snížení finančních výnosů.

Nákladová strana rozpočtu potom byla alikvótně upravena dle finančních zdrojů – omezení akcí Českého rozhlasu v 1. pololetí 2021, výrazná redukce cestovních nákladů, naplánování přímých nákladů na „covid“ (nákup hygienických, desinfekčních a ochranných prostředků, více úklid ad.) a Radou ČRo byl schválen vyrovnaný rozpočet se shodným objemem nákladů a výnosů.

Průběžné výsledky hospodaření v roce 2021 zatím nenaznačují, že by se hospodaření ČRo v roce 2021 mělo vyvíjet odlišně, než jak bylo naplánováno. Drobné odchylky v některých nákladových či výnosových položkách se navzájem kompenzují, popř. zachycují pouze časový nesoulad mezi plánem a skutečností.

V současnosti zatím nic nenaznačuje tomu, že by rozpočet na rok 2021 byl sestaven nereálně a že by jeho čerpání pokračující nepříznivá epidemická situace měla nějak výrazně negativně ovlivňovat. Proto nyní Český rozhlas neplánuje aktualizaci stávajícího rozpočtu. Pokud by však během roku nastaly nějaké nepředvídatelné mimořádné události a co do objemu finančních prostředků významné

Český rozhlas

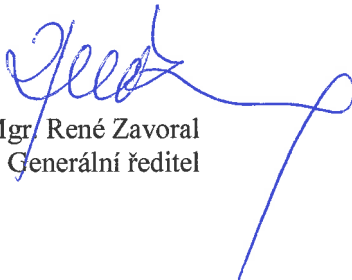
Příloha účetní závěrky

Rok končící 31. prosincem 2020
(v tisících Kč)


skutečnosti, byl by na jejich základě vypracován a předložen Radě ČRo ke schválení aktualizovaný rozpočet.

Vedení Českého rozhlasu zvážilo potenciální dopady COVID-19 na své aktivity a podnikání a dospělo k závěru, že nemají významný vliv na předpoklad nepřetržitého trvání podniku a je možné uplatnit koncept historických pořizovacích cen. Vzhledem k tomu byla účetní závěrka k 31. 12. 2020 zpracována za předpokladu, že organizace bude nadále schopna pokračovat ve své činnosti.

Sestaveno dne: 14. května 2021



Mgr. René Zavoral
Generální ředitel



Ing. Martin Vojslavský
Ředitel Ekonomiky



2.1. Plnění rozpočtu ČRo v roce 2020 (v tis. Kč)		ČESKÝ ROZHLAS			
		Skutečnost	Rozpočet	Rozdíl	%
1	Výnosy - z rozhlasových poplatků	2 084 453	2 083 300	1 153	100,1%
2	Výnosy - z reklamy a sponzoringu a ost. obch. aktivity	85 643	83 100	2 543	103,1%
3	Výnosy - ze zahraničního vysílání	27 700	27 750	-50	99,8%
4	Výnosy - ostatní tržby z prodeje služeb	12 299	13 790	-1 491	89,2%
5	Výnosy - zúčtování fondu digitalizace	59 590	64 550	-4 960	92,3%
6	Ostatní provozní výnosy	5 126	6 710	-1 584	76,4%
7	PROVOZNÍ VÝNOSY celkem	2 274 812	2 279 200	-4 388	99,8%
8	FINANČNÍ VÝNOSY	23 417	18 800	4 617	124,6%
9	MIMOŘÁDNÉ VÝNOSY	876	0	876	x
10	CELKOVÉ VÝNOSY	2 299 105	2 298 000	1 105	100,0%
11	Náklady - drobný majetek	24 256	18 244	6 012	133,0%
12	Náklady - materiál propagace	8 204	9 373	-1 169	87,5%
13	Náklady - materiál ostatní	16 853	16 670	183	101,1%
14	Náklady na materiál	49 313	44 287	5 026	111,3%
15	Náklady - technické programové služby	43 870	45 000	-1 130	97,5%
16	Náklady - agenturní zpravodajství	23 976	23 916	60	100,2%
17	Náklady - honoráře kolektivním správcům	93 264	95 315	-2 051	97,8%
18	Náklady - ostatní práva, náklady na program	5 633	3 739	1 894	150,7%
19	Náklady - honoráře fyzickým a právnickým osobám	177 628	185 032	-7 404	96,0%
20	Náklady - poradenské služby	3 422	3 450	-28	99,2%
21	Náklady - služby propagace	94 579	85 393	9 186	110,8%
22	Náklady - provize za reklamu a sponzoring	0	0	0	x
23	Náklady - vysílače	309 451	311 500	-2 049	99,3%
24	Náklady - ostatní technické vysílací prostředky	23 263	26 080	-2 817	89,2%
25	Náklady - telefony	6 785	7 984	-1 199	85,0%
26	Náklady - nehmotný majetek	1 284	460	824	279,2%
27	Náklady - nájemné	21 205	23 849	-2 644	88,9%
28	Náklady - inkasné za rozhlasové poplatky	105 404	106 000	-596	99,4%
29	Náklady - ostatní služby	42 132	45 057	-2 925	93,5%
30	Náklady na služby	951 896	962 775	-10 879	98,9%
31	Náklady - energie	22 277	22 973	-696	97,0%
32	Náklady - cestovné	5 552	9 725	-4 173	57,1%
33	Náklady - opravy a údržba majetku	11 681	12 931	-1 250	90,3%
34	Náklady - pohonné hmoty	2 015	2 595	-580	77,6%
35	Náklady - ostatní provozní	5 821	5 720	101	101,8%
36	Náklady na provoz	47 347	53 944	-6 597	87,8%
37	Náklady - mzdové náklady vč. zákonných pojištění	972 251	967 000	5 251	100,5%
38	Náklady - ostatní příjmy fyz. osob vč. zák. pojištění	38 660	39 200	-540	98,6%
39	Náklady - sociální náklady	16 647	16 800	-153	99,1%
40	Osobní náklady celkem	1 027 558	1 023 000	4 558	100,4%
41	Náklady - saldo DPH	13 408	14 000	-592	95,8%
42	Náklady - ostatní daně	2 536	3 035	-499	83,5%
43	Náklady - daně	15 943	17 035	-1 092	93,6%
44	Náklady - odpisy majetku a ZC prod. majetku	131 627	130 200	1 427	101,1%
45	Náklady - odpis pohledávek	35 631	35 000	631	101,8%
46	Náklady - tvorba a zúčtování opravných položek	2 727	6 200	-3 473	44,0%
47	Ostatní provozní náklady	169 985	171 400	-1 415	99,2%
48	Náklady - reprezentace	2 946	6 785	-3 839	43,4%
49	Náklady - ostatní nedaňové	9 544	8 563	981	111,5%
50	Nedaňové náklady	12 490	15 348	-2 858	81,4%
51	PROVOZNÍ NÁKLADY celkem	2 274 531	2 287 789	-13 258	99,4%
52	FINANČNÍ NÁKLADY	12 329	10 211	2 118	120,7%
53	MIMOŘÁDNÉ NÁKLADY	-704	0	-704	x
54	CELKOVÉ NÁKLADY (před zdaněním)	2 286 156	2 298 000	-11 844	99,5%
55	Výsledek hospodaření před zdaněním	12 949	0	12 949	x
56	Daň z příjmů	0	0	0	x
57	Výsledek hospodaření po zdanění	12 949	0	12 949	x

2.2. Hospodaření ČRo v roce 2019 a 2020 (v tis. Kč)		ČESKÝ ROZHLAS			
		Skutečnost 2020	Skutečnost 2019	Rozdíl	%
1	Výnosy - z rozhlasových poplatků	2 084 453	2 094 236	-9 783	99,5%
2	Výnosy - z reklamy a sponzoringu a ost. obch. aktivity	85 643	80 130	5 513	106,9%
3	Výnosy - ze zahraničního vysílání	27 700	27 700	0	100,0%
4	Výnosy - ostatní tržby z prodeje služeb	12 299	21 585	-9 286	57,0%
5	Výnosy - zúčtování fondu digitalizace	59 590	40 160	19 430	148,4%
6	Ostatní provozní výnosy	5 126	10 298	-5 171	49,8%
7	PROVOZNÍ VÝNOSY celkem	2 274 812	2 274 108	704	100,0%
8	FINANČNÍ VÝNOSY	23 417	17 796	5 622	131,6%
9	MIMOŘÁDNÉ VÝNOSY	876	3 586	-2 710	x
10	CELKOVÉ VÝNOSY	2 299 105	2 295 490	3 615	100,2%
11	Náklady - drobný majetek	24 256	21 087	3 170	115,0%
12	Náklady - materiál propagace	8 204	12 563	-4 359	65,3%
13	Náklady - materiál ostatní	16 853	12 908	3 945	130,6%
14	Náklady na materiál	49 313	46 558	2 755	105,9%
15	Náklady - technické programové služby	43 870	38 932	4 938	112,7%
16	Náklady - agenturní zpravodajství	23 976	23 366	609	102,6%
17	Náklady - honoráře kolektivním správcům	93 264	94 169	-905	99,0%
18	Náklady - ostatní práva, náklady na program	5 633	1 988	3 645	283,3%
19	Náklady - honoráře fyzickým a právnickým osobám	177 628	183 490	-5 862	96,8%
20	Náklady - poradenské služby	3 422	3 562	-140	96,1%
21	Náklady - služby propagace	94 579	93 436	1 143	101,2%
22	Náklady - provize za reklamu a sponzoring	0	0	0	x
23	Náklady - vysílače	309 451	289 419	20 033	106,9%
24	Náklady - ostatní technické vysílací prostředky	23 263	26 666	-3 403	87,2%
25	Náklady - telefony	6 785	8 237	-1 451	82,4%
26	Náklady - nehmotný majetek	1 284	4 535	-3 251	28,3%
27	Náklady - nájemné	21 205	24 803	-3 598	85,5%
28	Náklady - inkasné za rozhlasové poplatky	105 404	107 221	-1 817	98,3%
29	Náklady - ostatní služby	42 132	48 265	-6 133	87,3%
30	Náklady na služby	951 896	948 088	3 807	100,4%
31	Náklady - energie	22 277	22 391	-114	99,5%
32	Náklady - cestovné	5 552	16 843	-11 291	33,0%
33	Náklady - opravy a údržba majetku	11 681	13 177	-1 496	88,6%
34	Náklady - pohonné hmoty	2 015	2 734	-719	73,7%
35	Náklady - ostatní provozní	5 821	5 976	-155	97,4%
36	Náklady na provoz	47 347	61 121	-13 774	77,5%
37	Náklady - mzdové náklady vč. zákonných pojištění	972 251	949 229	23 021	102,4%
38	Náklady - ostatní příjmy fyz. osob vč. zák. pojištění	38 660	36 889	1 772	104,8%
39	Náklady - sociální náklady	16 647	16 478	169	101,0%
40	Osobní náklady celkem	1 027 558	1 002 596	24 962	102,5%
41	Náklady - saldo DPH	13 408	13 348	60	100,4%
42	Náklady - ostatní daně	2 536	4 100	-1 565	61,8%
43	Náklady - daně	15 943	17 448	-1 505	91,4%
44	Náklady - odpisy majetku a ZC prod. majetku	131 627	130 776	851	100,7%
45	Náklady - odpis pohledávek	35 631	37 050	-1 420	96,2%
46	Náklady - tvorba a zúčtování opravných položek	2 727	-5 473	8 200	x
47	Ostatní provozní náklady	169 985	162 353	7 632	104,7%
48	Náklady - reprezentace	2 946	8 727	-5 781	33,8%
49	Náklady - ostatní nedaňové	9 544	8 213	1 330	116,2%
50	Nedaňové náklady	12 490	16 940	-4 451	73,7%
51	PROVOZNÍ NÁKLADY celkem	2 274 531	2 255 104	19 427	100,9%
52	FINANČNÍ NÁKLADY	12 329	5 642	6 687	218,5%
53	MIMOŘÁDNÉ NÁKLADY	-704	5 720	-6 424	x
54	CELKOVÉ NÁKLADY (před zdaněním)	2 286 156	2 266 466	19 691	100,9%
55	Výsledek hospodaření před zdaněním	12 949	29 024	-16 075	x
56	Daň z příjmů	0	19 449	-19 449	x
57	Výsledek hospodaření po zdanění	12 949	9 575	3 374	x

2.3. Plnění rozpočtu ČRo 2020 po sekcích/divizích (v tis. Kč)			GENERÁLNÍ ŘEDITEL									GENERÁLNÍ ŘED. celkem			ZPRAVODAJSTVÍ									ZPRAVODAJSTVÍ celkem		
			Kancelář GŘ			Útvary GŘ			SOČR						Centrum zpravodajství			ČRo Radiožurnál			ČRo Plus					
			SKUT.	PLÁN	rozdíl	SKUT.	PLÁN	rozdíl	SKUT.	PLÁN	rozdíl	SKUT.	PLÁN	rozdíl	SKUT.	PLÁN	rozdíl	SKUT.	PLÁN	rozdíl	SKUT.	PLÁN	rozdíl	SKUT.	PLÁN	rozdíl
1	Výnosy - z rozhlasových poplatků																									
2	Výnosy - z reklamy a sponzoringu a ost.obch.aktivit																									
3	Výnosy - ze zahraničního vysílání																									
4	Výnosy - ostatní tržby z prodeje služeb		13		13	478	357	121	2 270	4 330	-2 060	2 761	4 687	-1 926	39		39	0		0	4		4	44		44
5	Výnosy - zúčtování fondu digitalizace																									
6	Ostatní provozní výnosy		180	200	-20	5	5	0	41	75	-34	226	280	-54						1		1	1		1	
7	PROVOZNÍ VÝNOSY celkem		192	200	-8	483	362	121	2 312	4 405	-2 093	2 987	4 967	-1 980	39		39	0		0	4		4	44		44
8	FINANČNÍ VÝNOSY		0		0	0		0	0		0	0		0	5		5			0		0	5		5	
9	MIMOŘÁDNÉ VÝNOSY																									
10	CELKOVÉ VÝNOSY		192	200	-8	483	362	121	2 312	4 405	-2 093	2 987	4 967	-1 980	44		44	0		0	4		4	49		49
11	Náklady - drobný majetek		174	110	64	92	170	-78	87	100	-13	353	380	-27	1 487	1 352	135	51	74	-23	22	74	-52	1 560	1 500	60
12	Náklady - materiál propagace		0	30	-30	0		0	0		0	1	30	-29	2		2							2		2
13	Náklady - materiál ostatní		229	273	-44	88	105	-17	450	855	-405	767	1 233	-466	787	808	-21	58	72	-14	70	120	-50	914	1 000	-86
14	Náklady na materiál		403	413	-10	181	275	-94	537	955	-418	1 120	1 643	-523	2 275	2 160	115	109	146	-37	92	194	-102	2 476	2 500	-24
15	Náklady - technické programové služby																									
16	Náklady - agenturní zpravodajství														22 820	22 776	44							22 820	22 776	44
17	Náklady - honoráře kolektivním správcům								36	170	-134	36	170	-134						11		11	11		11	
18	Náklady - ostatní práva, náklady na program		169	169	0		11	-11				169	180	-11		50	-50								50	-50
19	Náklady - honoráře fyzickým a právnickým osobám					371	400	-29	4 036	6 430	-2 394	4 407	6 830	-2 423	14 078	13 830	248	9 491	9 440	51	9 492	10 130	-638	33 061	33 400	-339
20	Náklady - poradenské služby		1 484	1 300	184	649	1 000	-351				2 132	2 300	-168	46	75	-29							46	75	-29
21	Náklady - služby propagace			80	-80								80	-80												
22	Náklady - provize za reklamu a sponzoring																									
23	Náklady - vysílače																									
24	Náklady - ostatní technické vysílací prostředky														2 688	3 369	-681	82	325	-243	32	130	-98	2 802	3 824	-1 022
25	Náklady - telefony		140	168	-28	157	231	-74	38	45	-7	334	444	-110	2 161	2 527	-366	121	112	9	191	236	-45	2 473	2 875	-402
26	Náklady - nehmotný majetek																									
27	Náklady - nájemné			115	-115	22	50	-28	1 688	3 150	-1 462	1 710	3 315	-1 605	5 166	5 426	-260		50	-50	11	45	-34	5 177	5 521	-344
28	Náklady - inkasné za rozhlasové poplatky																									
29	Náklady - ostatní služby		968	1 088	-120	9 149	9 841	-692	589	1 065	-476	10 706	11 994	-1 288	1 116	1 013	103	162	505	-343	16	43	-27	1 294	1 561	-267
30	Náklady na služby		2 760	2 920	-160	10 347	11 533	-1 186	6 386	10 860	-4 474	19 492	25 313	-5 821	48 073	49 066	-993	9 857	10 432	-575	9 752	10 584	-832	67 682	70 082	-2 400
31	Náklady - energie														166	273	-107							166	273	-107
32	Náklady - cestovné		56	742	-686	57	537	-480	12	159	-147	125	1 438	-1 313	3 826	4 376	-550	24	90	-66	18	40	-22	3 867	4 506	-639
33	Náklady - opravy a údržba majetku		6		6				229	300	-71	235	300	-65	97	200	-103							97	200	-103
34	Náklady - pohonné hmoty														137	215	-78							137	215	-78
35	Náklady - ostatní provozní		0	6	-6	0	4	-4	80	180	-100	81	190	-109	272	585	-313	0	4	-4	0		0	272	589	-317
36	Náklady na provoz		62	748	-686	57	541	-484	321	639	-318	440	1 928	-1 488	4 498	5 649	-1 151	24	94	-70	18	40	-22	4 539	5 783	-1 244
37	Náklady - mzdové náklady vč. zákonných pojištění		39 056	35 535	3 521	13 983	14 182	-199	58 351	58 312	38	111 389	108 030	3 359	191 644	191 185	459	21 517	21 446	71	26 608	26 343	265	239 769	238 974	795
38	Náklady - ostatní příjmy fyz. osob vč. zák. pojištění		4 269	4 305	-36	7 003	7 720	-717	647	690	-43	11 919	12 715	-796	8 304	8 807	-503	1 237	1 119	118	1 215	1 074	141	10 755	11 000	-245
39	Náklady - sociální náklady		362	360	2	633	663	-30	1 211	1 209	1	2 205	2 232	-26	2 855	2 789	66	235	236	0	338	338	0	3 428	3 362	66
40	Osobní náklady celkem		43 687	40 200	3 487	21 618	22 565	-947	60 208	60 212	-4	125 514	122 977	2 537	202 803	202 781	23	22 989	22 801	189	28 160	27 755	405	253 952	253 336	617
41	Náklady - saldo DPH																									
42	Náklady - ostatní daně		7	124	-117		2	-2	236	15	221	243	141	102	176	217	-41		8	-8				176	225	-49
43	Náklady - daně		7	124	-117		2	-2	236	15	221	243	141	102	176	217	-41		8	-8				176	225	-49
44	Náklady - odpisy majetku a ZC prod. majetku		117	117	0	460	461	-1	2 002	2 001	1	2 579	2 579	0	1 126	1 124	2	26	26	0				1 152	1 150	2
45	Náklady - odpis pohledávek																									
46	Náklady - tvorba a zúčtování opravných položek																									

2.3. Plnění rozpočtu ČRo 2020 po sekcích/divizích (v tis. Kč)			PROGRAM																								PROGRAM celkem		
			Centrum programu			ČRo Dvojka			ČRo Vltava			ČRo Jazz			ČRo D-dur			ČRo Radio Prague Int.			ČRo Radio Wave			ČRo Radio Junior					
			SKUT.	PLÁN	rozdíl	SKUT.	PLÁN	rozdíl	SKUT.	PLÁN	rozdíl	SKUT.	PLÁN	rozdíl	SKUT.	PLÁN	rozdíl	SKUT.	PLÁN	rozdíl	SKUT.	PLÁN	rozdíl	SKUT.	PLÁN	rozdíl	SKUT.	PLÁN	rozdíl
1	Výnosy - z rozhlasových poplatků																												
2	Výnosy - z reklamy a sponzoringu a ost.obch.aktivit								1		1																1		1
3	Výnosy - ze zahraničního vysílání																	27 700	27 750	-50							27 700	27 750	-50
4	Výnosy - ostatní tržby z prodeje služeb								0		0										1		1	3		3	5		5
5	Výnosy - zúčtování fondu digitalizace																												
6	Ostatní provozní výnosy					1		1													70		70	24		24	95		95
7	PROVOZNÍ VÝNOSY celkem					1		1	1		1							27 700	27 750	-50	71		71	28		28	27 801	27 750	51
8	FINANČNÍ VÝNOSY																							0		0	0		0
9	MIMOŘÁDNÉ VÝNOSY																												
10	CELKOVÉ VÝNOSY					1		1	1		1							27 700	27 750	-50	71		71	28		28	27 801	27 750	51
11	Náklady - drobný majetek		11	15	-4	60	100	-40	89	60	29				16	-16	115	50	65	71	40	31	35	30	5	382	311	71	
12	Náklady - materiál propagace					0		0	0		0									0		0				1		1	
13	Náklady - materiál ostatní		17	15	2	76	40	36	63	80	-17	5	3	2	6	10	-4	66	75	-9	33	14	19	25	24	1	293	261	32
14	Náklady na materiál		28	30	-2	137	140	-3	152	140	12	5	3	2	6	26	-20	182	125	57	105	54	51	60	54	6	675	572	103
15	Náklady - technické programové služby																												
16	Náklady - agenturní zpravodajství																												
17	Náklady - honoráře kolektivním správcům		90 397	92 100	-1 703	2		2	105	5	100	2		2	1		1										90 506	92 105	-1 599
18	Náklady - ostatní práva, náklady na program																												
19	Náklady - honoráře fyzickým a právnickým osobám					16 184	16 430	-246	11 751	11 918	-167	214	300	-86	403	480	-77	1 197	1 200	-3	6 507	6 430	77	2 508	2 550	-42	38 766	39 308	-542
20	Náklady - poradenské služby																												
21	Náklady - služby propagace																												
22	Náklady - provize za reklamu a sponzoring																												
23	Náklady - vysílače																												
24	Náklady - ostatní technické vysílací prostředky					80	100	-20	382	830	-448							429	450	-21	15	15		5	15	-10	911	1 410	-499
25	Náklady - telefony		36	37	-1	153	170	-17	113	125	-12	2	3	-1	14	14	0	64	80	-16	50	57	-7	47	58	-11	477	544	-67
26	Náklady - nehmotný majetek																												
27	Náklady - nájemné																			33	5	28					33	5	28
28	Náklady - inkasné za rozhlasové poplatky																												
29	Náklady - ostatní služby		16	6	10	73	75	-2	68	80	-12	1		1	19	5	14	84	82	2	90	51	39	37	40	-3	388	339	49
30	Náklady na služby		90 450	92 143	-1 693	16 491	16 775	-284	12 419	12 958	-539	219	303	-84	436	499	-63	1 774	1 812	-38	6 696	6 558	138	2 597	2 663	-66	131 081	133 711	-2 630
31	Náklady - energie																												
32	Náklady - cestovné		34	61	-27	16	50	-34	43	100	-57	14	17	-3		13	-13	30	150	-120	60	90	-30	2	20	-18	199	501	-302
33	Náklady - opravy a údržba majetku																							6		6	6		6
34	Náklady - pohonné hmoty																												
35	Náklady - ostatní provozní		0	1	-1		1	-1	1	8	-8	0		0				0	4	-4	0	3	-3				1	17	-16
36	Náklady na provoz		34	62	-28	16	51	-35	43	108	-65	15	17	-2		13	-13	30	154	-124	60	93	-33	7	20	-13	206	518	-312
37	Náklady - mzdové náklady vč. zákonných pojištění		5 916	5 996	-80	20 193	19 933	259	24 222	24 440	-218	1		1	2 406	2 362	45	21 307	21 294	12	8 337	8 368	-31	4 534	4 551	-17	86 916	86 944	-29
38	Náklady - ostatní příjmy fyz. osob vč. zák. pojištění		188	227	-39	348	330	18	582	550	32	379	362	17	109	100	9	1 110	1 166	-56	684	600	84	74	100	-26	3 474	3 435	39
39	Náklady - sociální náklady		69	69		338	337	1	438	438	0				34	34	0	393	393	0	153	153	0	77	77	0	1 500	1 500	0
40	Osobní náklady celkem		6 172	6 292	-120	20 878	20 600	277	25 242	25 428	-186	380	362	18	2 548	2 495	53	22 810	22 853	-43	9 175	9 121	54	4 685	4 728	-43	91 890	91 880	11
41	Náklady - saldo DPH																												
42	Náklady - ostatní daně																	0		0							0		0
43	Náklady - daně																	0		0							0		0
44	Náklady - odpisy majetku a ZC prod. majetku		12	11	1	448	449	-1	138	138	0				152	152	0	294	294	0	337	337	0				1 381	1 381	0
45	Náklady - odpis pohledávek																												
46	Náklady - tvorba a zúčtování opravných položek																												
47	Ostatní provozní náklady		12	11	1	448	449	-1	138	138	0				152	152	0	294	294	0	337	337	0				1 381	1 381	0
48	Náklady - reprezentace		50	50	0	40	40	0	40	40	0				7	12	-5	46	60	-14	40	35	5	10	10	0	233	247	-14

2.3. Plnění rozpočtu ČRo 2020 po sekcích/divizích (v tis. Kč)			REGIONÁLNÍ VYSÍLÁNÍ																							
			Centrum reg. vysílání			ČRo Č. Budějovice			ČRo Vysočina			ČRo Plzeň			ČRo Karlovy Vary			ČRo Sever			ČRo Liberec			ČRo Hr. Králové		
	SKUT.	PLÁN	rozdíl	SKUT.	PLÁN	rozdíl	SKUT.	PLÁN	rozdíl	SKUT.	PLÁN	rozdíl	SKUT.	PLÁN	rozdíl	SKUT.	PLÁN	rozdíl	SKUT.	PLÁN	rozdíl	SKUT.	PLÁN	rozdíl		
1	Výnosy - z rozhlasových poplatků																									
2	Výnosy - z reklamy a sponzoringu a ost.obch.aktivit				0		0									3		3				1		1		
3	Výnosy - ze zahraničního vysílání																									
4	Výnosy - ostatní tržby z prodeje služeb	2		2	5		5			1		1	1		1			0		0	0		0			
5	Výnosy - zúčtování fondu digitalizace																									
6	Ostatní provozní výnosy																									
7	PROVOZNÍ VÝNOSY celkem	2		2	5		5			1		1	1		1	3		3	0		0	1		1		
8	FINANČNÍ VÝNOSY				0		0			0		0														
9	MIMOŘÁDNÉ VÝNOSY																									
10	CELKOVÉ VÝNOSY	2		2	5		5			1		1	1		1	3		3	0		0	1		1		
11	Náklady - drobný majetek	32	25	7	418	400	18	95	70	25	148	100	48	75	70	5	152	100	52	63	55	8	133	80	53	
12	Náklady - materiál propagace				0	10	-10				0		0													
13	Náklady - materiál ostatní	10	15	-5	161	130	31	70	67	3	142	126	16	50	50	0	92	95	-3	53	52	1	110	135	-25	
14	Náklady na materiál	42	40	2	579	540	39	166	137	29	289	226	63	126	120	6	244	195	49	116	107	9	243	215	28	
15	Náklady - technické programové služby																									
16	Náklady - agenturní zpravodajství																									
17	Náklady - honoráře kolektivním správcům				4	10	-6	10	16	-6	1	15	-14		2	-2				1	-1	1	10	-9		
18	Náklady - ostatní práva, náklady na program											2	-2													
19	Náklady - honoráře fyzickým a právnickým osobám				1 662	1 800	-138	1 601	1 885	-284	1 857	1 774	83	1 216	1 201	15	1 668	1 653	15	1 758	1 758	0	1 965	2 290	-325	
20	Náklady - poradenské služby																									
21	Náklady - služby propagace																									
22	Náklady - provize za reklamu a sponzoring																									
23	Náklady - vysílače																									
24	Náklady - ostatní technické vysílací prostředky				1	10	-9	5	30	-25		10	-10		20	-20		8	-8	10	8	2	23	25	-2	
25	Náklady - telefony	13	16	-3	173	190	-17	105	110	-5	108	99	9	49	45	4	137	134	3	93	95	-2	85	89	-4	
26	Náklady - nehmotný majetek																									
27	Náklady - nájemné		40	-40	80	100	-20	31	42	-11	51	45	6	155	7	148	87	87	0	16	14	2	95	153	-58	
28	Náklady - inkasné za rozhlasové poplatky																									
29	Náklady - ostatní služby	1	2	-1	44	68	-24	14	18	-4	53	100	-47	44	45	-1	53	66	-13	29	36	-7	99	150	-51	
30	Náklady na služby	14	58	-44	1 963	2 178	-215	1 765	2 101	-336	2 070	2 045	25	1 464	1 320	144	1 945	1 948	-3	1 906	1 912	-6	2 268	2 717	-449	
31	Náklady - energie																									
32	Náklady - cestovné	10	40	-30	34	54	-20	3	15	-12	8	20	-12	2	9	-7	21	34	-13	11	14	-3	5	20	-15	
33	Náklady - opravy a údržba majetku				26	39	-13	3	10	-7	143	150	-7	6	20	-14	76	80	-4	59	45	14	32	45	-13	
34	Náklady - pohonné hmoty																									
35	Náklady - ostatní provozní		1	-1													1	-1		1	-1					
36	Náklady na provoz	10	41	-31	60	93	-33	5	25	-20	150	170	-20	8	29	-21	97	115	-18	70	60	10	37	65	-28	
37	Náklady - mzdové náklady vč. zákonných pojištění	4 231	4 332	-101	20 366	20 461	-95	9 791	9 775	16	20 066	20 091	-25	6 803	6 721	82	17 015	16 983	31	7 774	7 740	34	17 711	17 756	-46	
38	Náklady - ostatní příjmy fyz. osob vč. zák. pojištění	280	286	-6	457	500	-43	171	160	11	604	592	12	176	200	-24	381	385	-4	326	364	-38	680	527	153	
39	Náklady - sociální náklady	33	33	0	418	416	2	188	188	0	406	406	0	153	155	-2	351	351	0	169	169	-1	366	361	4	
40	Osobní náklady celkem	4 544	4 651	-107	21 242	21 378	-136	10 150	10 123	27	21 075	21 089	-14	7 132	7 076	56	17 746	17 719	27	8 269	8 273	-4	18 756	18 645	111	
41	Náklady - saldo DPH																									
42	Náklady - ostatní daně	1	2	-1							0		0	1		1						18	5	13		
43	Náklady - daně	1	2	-1							0		0	1		1						18	5	13		
44	Náklady - odpisy majetku a ZC prod. majetku				438	438	0	60	60	0	680	680	0	287	287	0	821	821	0	540	540	0	450	450	0	
45	Náklady - odpis pohledávek																									
46	Náklady - tvorba a zúčtování opravných položek																									
47	Ostatní provozní náklady				438	438	0	60	60	0	680	680	0	287	287	0	821	821	0	540	540	0	450	450	0	
48	Náklady - reprezentace	153	200	-47	50	50	0	20	20	0	44	50	-6	16	20	-4	50	50	0	24	24	0	70	70	0	
49	Náklady - ostatní nedaňové				0		0				6		6	4	8	-4										
50	Nedaňové náklady	153	200	-47	50	50	0	20	20	0	51	50	1	20	28	-8	50	50	0	24	24	0	70	70	0	
51	PROVOZNÍ NÁKLADY celkem	4 764	4 992	-228	24 333	24 677	-344	12 166	12 466	-300	24 316	24 260	56	9 037	8 860	177	20 904	20 848	56	10 925	10 916	9	21 841	22 167	-326	
52	FINANČNÍ NÁKLADY																									
53	MIMOŘÁDNÉ NÁKLADY																									
54	CELKOVÉ NÁKLADY (bez daně z příjmů)	4 764	4 992	-228	24 333	24 677	-344	12 166	12 466	-300	24 316	24 260	56	9 037	8 860	177	20 904	20 848	56	10 925	10 916	9	21 841	22 167	-326	
55	Výsledek hospodaření před zdaněním	-4 762	-4 992	230	-24 328	-24 677	349	-12 166	-12 466	300	-24 316	-24 260	-55	-9 037	-8 860	-176	-20 901	-20 848	-52	-10 925	-10 916	-9	-21 840	-22 167	327	
56	Daň z příjmů																									
57	Výsledek hospodaření po zdanění	-4 762	-4 992	230	-24 328	-24 677	349	-12 166	-12 466	300	-24 316	-24 260	-55	-9 037	-8 860	-176	-20 901	-20 848	-52	-10 925	-10 916	-9	-21 840	-22 167	327	

2.3. Plnění rozpočtu ČRo 2020 po sekcích/divizích (v tis. Kč)			REGIONÁLNÍ VYSÍLÁNÍ																				REGION. VYSÍLÁNÍ celkem			
			ČRo Pardubice			ČRo Brno			ČRo Zlín			ČRo Ostrava			ČRo Olomouc			ČRo Rádio DAB Praha			ČRo Region SČ					
			SKUT.	PLÁN	rozdíl	SKUT.	PLÁN	rozdíl	SKUT.	PLÁN	rozdíl	SKUT.	PLÁN	rozdíl	SKUT.	PLÁN	rozdíl	SKUT.	PLÁN	rozdíl	SKUT.	PLÁN	rozdíl	SKUT.	PLÁN	rozdíl
1	Výnosy - z rozhlasových poplatků																									
2	Výnosy - z reklamy a sponzoringu a ost.obch.aktivit	5		5																1		1	10		10	
3	Výnosy - ze zahraničního vysílání																									
4	Výnosy - ostatní tržby z prodeje služeb	7		7	0		0	0		0	22		22	13		13	0		0	5		5	56		56	
5	Výnosy - zúčtování fondu digitalizace																									
6	Ostatní provozní výnosy													120		120								120		120
7	PROVOZNÍ VÝNOSY celkem	12		12	0		0	0		0	22		22	133		133	0		0	6		6	187		187	
8	FINANČNÍ VÝNOSY	0		0							0		0							0		0	0		0	
9	MIMOŘÁDNÉ VÝNOSY																									
10	CELKOVÉ VÝNOSY	12		12	0		0	0		0	22		22	133		133	0		0	6		6	187		187	
11	Náklady - drobný majetek	87	50	37	1 318	200	1 118	101	100	1	398	230	168	232	80	152	24	20	4	69	100	-31	3 344	1 680	1 664	
12	Náklady - materiál propagace				1		1				0		0						0		0	2	10		-8	
13	Náklady - materiál ostatní	70	72	-2	151	150	1	39	50	-11	198	200	-2	109	120	-11	44	40	4	91	100	-9	1 391	1 402	-11	
14	Náklady na materiál	157	122	35	1 469	350	1 119	139	150	-11	596	430	166	341	200	141	68	60	8	161	200	-39	4 737	3 092	1 645	
15	Náklady - technické programové služby																									
16	Náklady - agenturní zpravodajství																									
17	Náklady - honoráře kolektivním správcům		5	-5		10	-10		5	-5	6	15	-9	7	12	-5							28	101	-73	
18	Náklady - ostatní práva, náklady na program																						2		-2	
19	Náklady - honoráře fyzickým a právnickým osobám	2 581	2 581		4 287	4 281	6	1 618	1 623	-5	2 752	2 750	2	2 534	2 532	2	2 732	2 895	-163	7 947	8 595	-648	36 177	37 618	-1 441	
20	Náklady - poradenské služby																									
21	Náklady - služby propagace																									
22	Náklady - provize za reklamu a sponzoring																									
23	Náklady - vysílače																		1		1	1			1	
24	Náklady - ostatní technické vysílací prostředky		22	-22	29	80	-51	35	50	-15	24	30	-6		10	-10		20	-20	45	35	10	171	358	-187	
25	Náklady - telefony	84	92	-8	147	160	-13	63	65	-2	200	210	-10	112	125	-13	42	50	-8	150	180	-30	1 561	1 660	-99	
26	Náklady - nehmotný majetek																									
27	Náklady - nájemné	29	49	-20	240	240	0	28	55	-27	76	90	-14	50	50	0				101	114	-13	1 038	1 086	-48	
28	Náklady - inkasné za rozhlasové poplatky																									
29	Náklady - ostatní služby	46	56	-10	174	190	-16	54	60	-6	71	113	-42	65	74	-9	31	31	31	69	111	-42	846	1 089	-243	
30	Náklady na služby	2 740	2 805	-65	4 876	4 961	-85	1 798	1 858	-60	3 129	3 208	-79	2 768	2 803	-35	2 804	2 965	-161	8 312	9 035	-723	39 822	41 914	-2 092	
31	Náklady - energie				2		2															2			2	
32	Náklady - cestovné	9	23	-14	24	70	-46	3	20	-17	12	50	-38	94	120	-26		5	-5	27	30	-3	264	524	-260	
33	Náklady - opravy a údržba majetku	2	35	-33	81	185	-104	35	60	-25	296	180	116	35	15	20				58	100	-42	852	964	-112	
34	Náklady - pohonné hmoty																									
35	Náklady - ostatní provozní		1	-1		1	-1					1	-1	0		0							0	6	-6	
36	Náklady na provoz	11	59	-48	107	256	-149	38	80	-42	308	231	77	129	135	-6		5	-5	85	130	-45	1 117	1 494	-377	
37	Náklady - mzdové náklady vč. zákonných pojištění	8 434	8 408	26	22 206	22 197	10	7 260	7 231	29	18 599	18 683	-84	16 511	16 701	-190	6 381	6 360	21	17 920	18 106	-185	201 068	201 545	-477	
38	Náklady - ostatní příjmy fyz. osob vč. zák. pojištění	258	252	6	589	598	-9	219	208	11	454	474	-20	615	448	167	155	150	5	1 428	1 196	232	6 792	6 340	452	
39	Náklady - sociální náklady	171	171	0	469	465	4	160	159	1	419	414	5	349	347	2	112	112		323	324	-1	4 087	4 072	15	
40	Osobní náklady celkem	8 863	8 831	32	23 264	23 260	5	7 639	7 597	41	19 472	19 571	-99	17 475	17 496	-22	6 649	6 622	27	19 671	19 626	46	211 947	211 957	-10	
41	Náklady - saldo DPH																									
42	Náklady - ostatní daně	46	46	0	222	233	-11	0	2	-2	109	108	1	0		0				2		2	400	396	4	
43	Náklady - daně	46	46	0	222	233	-11	0	2	-2	109	108	1	0		0				2		2	400	396	4	
44	Náklady - odpisy majetku a ZC prod. majetku	479	479	0	1 703	1 703	0	467	467	0	922	923	-1	300	300	0	156	155	1	779	779	0	8 082	8 082	0	
45	Náklady - odpis pohledávek																									
46	Náklady - tvorba a zúčtování opravných položek																									
47	Ostatní provozní náklady	479	479	0	1 703	1 703	0	467	467	0	922	923	-1	300	300	0	156	155	1	779	779	0	8 082	8 082	0	
48	Náklady - reprezentace	20	20	0	25	50	-25	10	20	-10	40	40	0	71	70	1	5	20	-15	55	50	5	653	754	-101	
49	Náklady - ostatní nedaňové										0		0										11	8	3	
50	Nedaňové náklady	20	20	0	25	50	-25	10	20	-10	40	40	0	71	70	1	5	20	-15	55	50	5	664	762	-98	
51	PROVOZNÍ NÁKLADY celkem	12 315	12 362	-47	31 667	30 813	854	10 093	10 174	-81	24 576	24 511	65	21 083	21 004	79	9 682	9 827	-145	29 066	29 820	-754	266 768	267 697	-929	
52	FINANČNÍ NÁKLADY													1		1							1		1	
53	MIMOŘÁDNÉ NÁKLADY																									
54	CELKOVÉ NÁKLADY (bez daně z příjmů)	12 315	12 362	-47	31 667	30 813	854	10 093	10 174	-81	24 576	24 511	65	21 084	21 004	80	9 682	9 827	-145	29 066	29 820	-754	266 769	267 697	-928	
55	Výsledek hospodaření před zdaněním	-12 304	-12 362	58	-31 666	-30 813	-854	-10 093	-10 174	82	-24 554	-24 511	-43	-20 951	-21 004	54	-9 682	-9 827	145	-29 060	-29 820	760	-266 583	-267 697	1 114	
56	Daň z příjmů																									
57	Výsledek hospodaření po zdanění	-12 304	-12 362	58	-31 666	-30 813	-854	-10 093	-10 174	82	-24 554	-24 511	-43	-20 951	-21 004	54	-9 682	-9 827	14							

2.3. Plnění rozpočtu ČRo 2020 po sekcích/divizích (v tis. Kč)			VÝROBA				VÝROBA celkem			EKONOMIKA						EKONOMIKA celkem			ZÚČT. STŘEDISKO celkem				
			Centrum výroby			APF				Ekonomický odbor			Rozhlasové poplatky										
									SKUT.							PLÁN	rozdíl	SKUT.	PLÁN	rozdíl	SKUT.	PLÁN	rozdíl
1	Výnosy - z rozhlasových poplatků													2 084 453	2 083 300	1 153	2 084 453	2 083 300	1 153				
2	Výnosy - z reklamy a sponzoringu a ost.obch.aktivit					122		122	122		122												
3	Výnosy - ze zahraničního vysílání																						
4	Výnosy - ostatní tržby z prodeje služeb		117	295	-178	4	20	-16	121	315	-194	143	140	3	0		0	143	140	3	1		1
5	Výnosy - zúčtování fondu digitalizace																						
6	Ostatní provozní výnosy		927	1 047	-120	0		0	927	1 047	-120	105		105	124	2 000	-1 876	229	2 000	-1 771	1 210	1 130	80
7	PROVOZNÍ VÝNOSY celkem		1 044	1 342	-298	126	20	106	1 169	1 362	-193	248	140	108	2 084 577	2 085 300	-723	2 084 825	2 085 440	-615	1 212	1 130	82
8	FINANČNÍ VÝNOSY		0		0	0		0	0		0	23 383	18 800	4 583	0		0	23 383	18 800	4 583	22		22
9	MIMOŘÁDNÉ VÝNOSY																				876		876
10	CELKOVÉ VÝNOSY		1 044	1 342	-298	126	20	106	1 169	1 362	-193	23 631	18 940	4 691	2 084 577	2 085 300	-723	2 108 208	2 104 240	3 968	2 109	1 130	979
11	Náklady - drobný majetek		423	263	160	255	100	155	678	363	315	146	150	-4	85	50	35	231	200	31	438		438
12	Náklady - materiál propagace		46	48	-2				46	48	-2												
13	Náklady - materiál ostatní		173	200	-27	767	800	-33	941	1 000	-59	115	120	-5	28	25	3	143	145	-2	6 601	6 023	578
14	Náklady na materiál		642	511	131	1 023	900	123	1 665	1 411	254	262	270	-8	113	75	38	374	345	29	7 039	6 023	1 016
15	Náklady - technické programové služby																						
16	Náklady - agenturní zpravodajství																						
17	Náklady - honoráře kolektivním správcům		1 924	1 919	5				1 924	1 919	5												
18	Náklady - ostatní práva, náklady na program		5 345	3 424	1 921				5 345	3 424	1 921												
19	Náklady - honoráře fyzickým a právnickým osobám		58 531	57 361	1 170				58 531	57 361	1 170										-199		-199
20	Náklady - poradenské služby											793	780	13				793	780	13	332	200	132
21	Náklady - služby propagace																						
22	Náklady - provize za reklamu a sponzoring																						
23	Náklady - vysílače																						
24	Náklady - ostatní technické vysílací prostředky		424	716	-292				424	716	-292												
25	Náklady - telefony		398	500	-102	27	37	-10	425	537	-112	122	128	-6	30	25	5	151	153	-2			
26	Náklady - nehmotný majetek					52		52	52		52												
27	Náklady - nájemné		1 966	2 500	-534				1 966	2 500	-534		30	-30					30	-30	479		479
28	Náklady - inkasné za rozhlasové poplatky														105 404	106 000	-596	105 404	106 000	-596			
29	Náklady - ostatní služby		1 865	2 023	-158	1 469	1 380	89	3 334	3 403	-69	88	112	-24	1 303	2 100	-797	1 391	2 212	-821	817	1 100	-283
30	Náklady na služby		70 453	68 443	2 010	1 549	1 417	132	72 002	69 860	2 142	1 003	1 050	-47	106 736	108 125	-1 389	107 740	109 175	-1 435	1 429	1 300	129
31	Náklady - energie		0		0				0		0												
32	Náklady - cestovné		597	1 150	-553		60	-60	597	1 210	-613	69	100	-31		10	-10	69	110	-41			
33	Náklady - opravy a údržba majetku		255	223	32				255	223	32												
34	Náklady - pohonné hmoty																						
35	Náklady - ostatní provozní		634	720	-86		1	-1	634	721	-87										701		701
36	Náklady na provoz		1 486	2 093	-607		61	-61	1 486	2 154	-668	69	100	-31		10	-10	69	110	-41	701		701
37	Náklady - mzdové náklady vč. zákonných pojištění		81 546	81 545	2	27 486	27 492	-6	109 032	109 037	-4	28 880	28 866	13	14 779	14 936	-157	43 659	43 802	-144	21 538	19 559	1 979
38	Náklady - ostatní příjmy fyz. osob vč. zák. pojištění		1 856	1 870	-14	531	530	1	2 387	2 400	-13	25	32	-7	214	260	-46	238	292	-54			
39	Náklady - sociální náklady		1 471	1 467	4	580	577	3	2 051	2 044	7	447	437	10	281	281	0	728	718	10	-271	30	-301
40	Osobní náklady celkem		84 873	84 882	-8	28 597	28 599	-2	113 471	113 480	-10	29 351	29 335	16	15 274	15 477	-203	44 625	44 812	-187	21 267	19 589	1 679
41	Náklady - saldo DPH																				12 570	14 000	-1 430
42	Náklady - ostatní daně		226	65	161				226	65	161	2	3	-1	18	900	-882	21	903	-882			
43	Náklady - daně		226	65	161				226	65	161	2	3	-1	18	900	-882	21	903	-882	12 570	14 000	-1 430
44	Náklady - odpisy majetku a ZC prod. majetku		5 174	5 175	-1	26	26	0	5 200	5 201	-1	23	23		5	5	0	28	28	0	11		11
45	Náklady - odpis pohledávek											0		0	35 518	35 000	518	35 518	35 000	518	114		114
46	Náklady - tvorba a zúčtování opravných položek														2 547	6 200	-3 653	2 547	6 200	-3 653	180		180
47	Ostatní provozní náklady		5 174	5 175	-1	26	26	0	5 200	5 201	-1	23	23	0	38 070	41 205	-3 135	38 093	41 228	-3 135	305		305
48	Náklady - reprezentace		292	310	-18	29	30	-1	322	340	-18	82	107	-25	14	15	-1	96	122	-26	2		2
49	Náklady - ostatní nedaňové		25	43	-18	1	5	-4	26	48	-22	3	5	-2				3	5	-2			
50	Nedaňové náklady		317	353	-36	31	35	-4	348	388	-40	85	112	-27	14	15	-1	99	127	-28	2		2
51	PROVOZNÍ NÁKLADY celkem		163 172	161 522	1 650	31 226	31 038	188	194 397	192 559	1 838	30 796	30 893	-97	160 225	165 807	-5 582	191 021	196 700	-5 679	43 312	40 912	2 401
52	FINANČNÍ NÁKLADY		89		89	1		1	90		90	10 766	9 655	1 111	89	110	-21	10 855	9 765	1 090	0		0
53	MIMOŘÁDNÉ NÁKLADY																				-704		-704
54	CELKOVÉ NÁKLADY (bez daně z příjmů)		163 261	161 522	1 739	31 226	31 038	189	194 487	192 559	1 928	41 561	40 548	1 014	160 315	165 917	-5 603	201 876	206 465	-4 589	42 608	40 912	1 696
55	Výsledek hospodaření před zdaněním		-162 217	-160 180	-2 037	-31 101	-31 018	-83	-193 318	-191 197	-2 120	-17 930	-21 608	3 678	1 924 262	1 919 383	4 879	1 906 332	1 897 775	8 557	-40 499	-39 782	-717
56	Daň z příjmů																						
57	Výsledek hospodaření po zdan																						

2.3. Plnění rozpočtu ČRo 2020 po sekcích/divizích (v tis. Kč)				KOMUNIKACE, MARKETING A OBCHOD celkem			NOVÁ MÉDIA celkem			TECHNIKA A SPRÁVA						TECHNIKA A SPRÁVA celkem			FOND DIGITALIZACE celkem			Český rozhlas celkem		
				SKUT.	PLÁN	rozdíl	SKUT.	PLÁN	rozdíl	Technika			Správa majetku											
				SKUT.	PLÁN	rozdíl	SKUT.	PLÁN	rozdíl	SKUT.	PLÁN	rozdíl	SKUT.	PLÁN	rozdíl	SKUT.	PLÁN	rozdíl	SKUT.	PLÁN	rozdíl	SKUT.	PLÁN	rozdíl
1	Výnosy - z rozhlasových poplatků																					2 084 453	2 083 300	1 153
2	Výnosy - z reklamy a sponzoringu a ost.obch.aktivit	85 506	83 100	2 406									4		4							85 643	83 100	2 543
3	Výnosy - ze zahraničního vysílání																					27 700	27 750	-50
4	Výnosy - ostatní tržby z prodeje služeb	86	242	-156	0		0		0	6		6	9 077	8 406	671	9 083	8 406	677				12 299	13 790	-1 491
5	Výnosy - zúčtování fondu digitalizace																		59 590	64 550	-4 960	59 590	64 550	-4 960
6	Ostatní provozní výnosy	40	100	-60						24		24	2 255	2 153	102	2 278	2 153	125				5 126	6 710	-1 584
7	PROVOZNÍ VÝNOSY celkem	85 632	83 442	2 190	0		0		0	30		30	11 336	10 559	777	11 365	10 559	806	59 590	64 550	-4 960	2 274 812	2 279 200	-4 388
8	FINANČNÍ VÝNOSY	8		8						0		0	0		0	0		0				23 417	18 800	4 617
9	MIMOŘÁDNÉ VÝNOSY																					876		876
10	CELKOVÉ VÝNOSY	85 640	83 442	2 198	0		0		0	30		30	11 336	10 559	777	11 365	10 559	806	59 590	64 550	-4 960	2 299 105	2 298 000	1 105
11	Náklady - drobný majetek	295	250	45	439	100	339	12 965	13 000	-35	3 572	460	3 112	16 537	13 460	3 077						24 256	18 244	6 012
12	Náklady - materiál propagace	7 924	9 115	-1 191	77		77	2		2	0		0	2		2	150	170	-20			8 204	9 373	-1 169
13	Náklady - materiál ostatní	350	395	-45	71	43	28	2 850	2 500	350	2 422	2 668	-246	5 272	5 168	104	109		109			16 853	16 670	183
14	Náklady na materiál	8 568	9 760	-1 192	587	143	444	15 817	15 500	317	5 994	3 128	2 866	21 812	18 628	3 184	259	170	89			49 313	44 287	5 026
15	Náklady - technické programové služby				21		21	43 847	45 000	-1 153	2		2	43 848	45 000	-1 152						43 870	45 000	-1 130
16	Náklady - agenturní zpravodajství	16		16	1 140	1 140																23 976	23 916	60
17	Náklady - honoráře kolektivním správcům	271	420	-149	489	600	-111										0		0			93 264	95 315	-2 051
18	Náklady - ostatní práva, náklady na program	119	83	36																		5 633	3 739	1 894
19	Náklady - honoráře fyzickým a právnickým osobám	3 508	7 015	-3 507	3 378	2 800	578										0	700	-700			177 628	185 032	-7 404
20	Náklady - poradenské služby				27		27						91	95	-4	91	95	-4				3 422	3 450	-28
21	Náklady - služby propagace	88 499	78 813	9 686													6 080	6 500	-420			94 579	85 393	9 186
22	Náklady - provize za reklamu a sponzoring																							
23	Náklady - vysílače							259 140	261 000	-1 860						259 140	261 000	-1 860	50 311	50 500	-189	309 451	311 500	-2 049
24	Náklady - ostatní technické vysílací prostředky		30	-30				18 955	19 742	-787						18 955	19 742	-787				23 263	26 080	-2 817
25	Náklady - telefony	194	250	-56	149	222	-73	884	1 105	-221	137	194	-57	1 021	1 299	-278						6 785	7 984	-1 199
26	Náklady - nehmotný majetek				42	160	-118	1 103	300	803	87		87	1 190	300	890						1 284	460	824
27	Náklady - nájemné	1 237	2 230	-993	5 983	1 164	4 819	1 809	1 900	-91	1 774	1 798	-24	3 583	3 698	-115	0	4 300	-4 300			21 205	23 849	-2 644
28	Náklady - inkasné za rozhlasové poplatky																					105 404	106 000	-596
29	Náklady - ostatní služby	854	944	-90	3 725	4 360	-635	1 455	1 460	-5	15 772	14 745	1 027	17 226	16 205	1 021	1 551	1 850	-299			42 132	45 057	-2 925
30	Náklady na služby	94 698	89 785	4 913	14 953	10 446	4 507	327 192	330 507	-3 315	17 863	16 832	1 031	345 055	347 339	-2 284	57 942	63 850	-5 908			951 896	962 775	-10 879
31	Náklady - energie												22 109	22 700	-591	22 109	22 700	-591				22 277	22 973	-696
32	Náklady - cestovné	134	824	-690	85	130	-45	160	401	-241	51	81	-30	210	482	-272						5 552	9 725	-4 173
33	Náklady - opravy a údržba majetku	1		1	14	60	-46	570	400	170	9 652	10 784	-1 132	10 222	11 184	-962						11 681	12 931	-1 250
34	Náklady - pohonné hmoty	6		6							1 873	2 380	-507	1 873	2 380	-507						2 015	2 595	-580
35	Náklady - ostatní provozní	0	9	-9	1	2	-1	0	5	-5	4 131	4 181	-50	4 131	4 186	-55						5 821	5 720	101
36	Náklady na provoz	141	833	-692	100	192	-92	730	806	-76	37 816	40 126	-2 310	38 546	40 932	-2 386						47 347	53 944	-6 597
37	Náklady - mzdové náklady vč. zákonných pojištění	30 440	30 383	58	30 168	30 146	22	61 832	62 229	-397	36 439	36 352	87	98 271	98 581	-310						972 251	967 000	5 251
38	Náklady - ostatní příjmy fyz. osob vč. zák. pojištění	1 120	1 098	22	482	480	2	1 041	935	106	452	505	-53	1 493	1 440	53						38 660	39 200	-540
39	Náklady - sociální náklady	503	503	0	423	419	4	1 057	1 063	-5	934	858	76	1 991	1 920	71						16 647	16 800	-153
40	Osobní náklady celkem	32 063	31 984	80	31 073	31 045	28	63 930	64 227	-297	37 826	37 715	111	101 756	101 941	-186						1 027 558	1 023 000	4 558
41	Náklady - saldo DPH																838		838			13 408	14 000	-592
42	Náklady - ostatní daně	123	20	103	29		29	0		0	1 317	1 285	32	1 318	1 285	33						2 536	3 035	-499
43	Náklady - daně	123	20	103	29		29	0		0	1 317	1 285	32	1 318	1 285	33	838		838			15 943	17 035	-1 092
44	Náklady - odpisy majetku a ZC prod. majetku	2 753	2 752	1	5 384	5 384	0	40 350	39 063	1 287	64 707	64 580	127	105 057	103 643	1 414						131 627	130 200	1 427
45	Náklady - odpis pohledávek				-2		-2															35 631	35 000	631
46	Náklady - tvorba a zúčtování opravných položek																					2 727	6 200	-3 473
47	Ostatní provozní náklady	2 753	2 752	1	5 383	5 384	-1	40 350	39 063	1 287	64 707	64 580	127	105 057	103 643	1 414						169 985	171 400	-1 415
48	Náklady - reprezentace	670	3 236	-2 566	26	30	-4	18	70	-52	59	60	-1	77	130	-53						2 946	6 785	-3 839
49	Náklady - ostatní nedaňové	7 237	6 492	745		5	-5	3		3	164	6	158	167	6	161	551	530	21			9 544	8 563	981
50	Nedaňové náklady	7 906	9 728	-1 822	26	35	-9	20	70	-50	223	66	157	243	136	107	551	530	21			12 490	15 348	-2 858
51	PROVOZNÍ NÁKLADY celkem	146 253	144 862	1 391	52 150	47 245	4 905	448 040	450 173	-2 133	165 747	163 732	2 015	613 787	613 904	-118	59 590	64 550	-4 960			2 274 531	2 287 789	-13 258
52	FINANČNÍ NÁKLADY	3		3	6		6	1		1	0		0	1		1						12 329	10 211	2 118
53	MIMOŘÁDNÉ NÁKLADY																					-704		-704
54	CELKOVÉ NÁKLADY (bez daně z příjmů)	146 256	144 862	1 394	52 156	47 245	4 911	448 041	450 173	-2 132	165 747	163 732	2 015	613 788	613 904	-117	59 590	64 550	-4 960			2 286 156	2 298 000	-11 844
55	Výsledek hospodaření před zdaněním	-60 616	-61 420	804	-52 155	-47 245	-4 910	-448 011	-450 173	2 161	-154 411	-153 173	-1 239	-602 422	-603 345	923						12 949	0	12 949
56	Daň z příjmů																							
57	Výsledek hospodaření po zdanění	-60 616	-61 420	804	-52 155	-47 245	-4 910	-448 011	-450 173	2 161	-154 411	-153 173	-1 239	-602 422	-603 345	923						12 949	0	12 949

2.4. Hospodaření ČRo 2020 po měsících (v tis. Kč)		ČESKÝ ROZHLAS												
		LEDEN	ÚNOR	BŘEZEN	DUBEN	KVĚTEN	ČERVEN	ČERVENEC	SRPEN	ZÁŘÍ	ŘÍJEN	LISTOPAD	PROSINEC	CELKEM 2020
1	Výnosy - z rozhlasových poplatků	185 923	173 397	173 149	172 547	172 598	172 316	172 664	173 237	172 751	172 773	172 846	170 253	2 084 453
2	Výnosy - z reklamy a sponzoringu a ost. obch. aktivity	4 941	5 840	5 548	7 249	6 749	6 768	5 429	7 390	8 097	7 805	10 170	9 657	85 643
3	Výnosy - ze zahraničního vysílání	2 308	2 308	2 308	2 308	2 308	2 308	2 308	2 308	2 308	2 308	2 308	2 308	27 700
4	Výnosy - ostatní tržby z prodeje služeb	1 354	1 297	1 983	895	793	835	1 050	467	935	1 041	1 293	357	12 299
5	Výnosy - zúčtování fondu digitalizace	3 990	6 016	5 326	4 343	4 416	4 041	4 523	4 239	5 334	5 556	5 979	5 826	59 590
6	Ostatní provozní výnosy	131	160	374	-7	59	232	820	1 294	2 075	210	252	-474	5 126
7	PROVOZNÍ VÝNOSY celkem	198 648	189 018	188 689	187 336	186 923	186 501	186 793	188 935	191 501	189 694	192 848	187 927	2 274 812
8	FINANČNÍ VÝNOSY	1 569	1 634	1 506	3 168	2 269	2 181	1 849	1 809	1 832	1 395	1 754	2 451	23 417
9	MIMOŘÁDNÉ VÝNOSY	0	0	0	0	0	0	0	0	0	0	0	876	876
10	CELKOVÉ VÝNOSY	200 216	190 652	190 195	190 504	189 192	188 682	188 642	190 744	193 333	191 089	194 601	191 254	2 299 105
11	Náklady - drobný majetek	116	286	426	210	321	363	441	409	657	470	1 221	19 338	24 256
12	Náklady - materiál propagace	205	167	530	211	753	327	410	213	345	475	793	3 777	8 204
13	Náklady - materiál ostatní	980	1 041	4 152	1 039	1 146	805	584	501	1 110	1 643	1 109	2 742	16 853
14	Náklady na materiál	1 300	1 494	5 108	1 460	2 220	1 495	1 435	1 123	2 112	2 587	3 123	25 857	49 313
15	Náklady - technické programové služby	10 481	2 120	2 609	3 240	3 181	3 035	3 521	3 564	3 175	3 481	2 333	3 129	43 870
16	Náklady - agenturní zpravodajství	2 059	1 974	1 974	1 985	2 018	1 973	2 033	1 978	1 883	2 054	1 960	2 086	23 976
17	Náklady - honoráře kolektivním správcům	7 594	8 121	7 657	7 757	7 948	7 457	7 767	7 526	7 490	7 565	7 439	8 941	93 264
18	Náklady - ostatní práva, náklady na program	496	183	1 408	-435	299	545	370	629	497	231	598	813	5 633
19	Náklady - honoráře fyzickým a právnickým osobám	14 158	14 401	14 139	10 759	12 099	13 907	13 559	13 868	15 655	16 161	17 452	21 471	177 628
20	Náklady - poradenské služby	11	95	193	295	114	734	239	93	106	261	485	796	3 422
21	Náklady - služby propagace	2 483	2 147	3 776	7 484	5 177	7 990	4 126	4 517	10 855	11 168	10 617	24 238	94 579
22	Náklady - provize za reklamu a sponzoring	0	0	0	0	0	0	0	0	0	0	0	0	0
23	Náklady - vysílače	26 110	25 200	25 619	25 257	25 569	25 316	25 382	23 478	27 407	26 504	27 086	26 522	309 451
24	Náklady - ostatní technické vysílací prostředky	1 836	2 338	1 942	1 661	1 795	2 017	1 846	1 772	1 914	1 828	2 050	2 264	23 263
25	Náklady - telefony	513	544	556	531	447	636	509	638	555	577	591	687	6 785
26	Náklady - nehmotný majetek	0	0	0	0	0	8	13	0	21	33	5	1 203	1 284
27	Náklady - nájemné	1 822	1 396	1 797	1 120	1 861	1 094	1 565	1 401	3 094	1 692	1 590	2 772	21 205
28	Náklady - inkasné za rozhlasové poplatky	8 814	8 936	8 776	8 784	8 760	8 750	8 745	8 952	8 725	8 718	8 756	8 688	105 404
29	Náklady - ostatní služby	3 305	2 642	2 878	2 295	2 945	3 093	3 124	3 036	2 517	2 841	4 524	8 932	42 132
30	Náklady na služby	79 684	70 097	73 322	70 731	72 214	76 556	72 799	71 453	83 894	83 115	85 488	112 543	951 896
31	Náklady - energie	2 450	2 166	2 104	1 414	2 019	1 392	1 345	1 665	1 449	1 795	2 016	2 462	22 277
32	Náklady - cestovné	760	883	466	175	259	91	307	429	258	474	586	865	5 552
33	Náklady - opravy a údržba majetku	339	839	478	824	572	692	463	963	899	1 360	1 488	2 762	11 681
34	Náklady - pohonné hmoty	192	168	215	76	179	129	211	159	192	160	134	199	2 015
35	Náklady - ostatní provozní	380	730	558	69	44	564	12	1 201	833	28	10	1 392	5 821
36	Náklady na provoz	4 121	4 786	3 822	2 559	3 073	2 868	2 339	4 416	3 630	3 817	4 235	7 681	47 347
37	Náklady - mzdové náklady vč. zákonných pojištění	76 561	74 877	75 733	76 006	76 467	92 566	79 303	75 731	75 483	76 986	90 517	102 021	972 251
38	Náklady - ostatní příjmy fyz. osob vč. zák. pojištění	2 736	2 997	3 112	2 555	2 595	2 956	3 074	3 908	3 417	3 703	3 742	3 865	38 660
39	Náklady - sociální náklady	1 521	1 336	1 574	1 927	790	1 434	1 187	1 109	1 403	1 392	1 436	1 538	16 647
40	Osobní náklady celkem	80 819	79 209	80 420	80 487	79 851	96 956	83 563	80 748	80 304	82 081	95 695	107 424	1 027 558
41	Náklady - saldo DPH	902	764	889	1 060	843	876	1 053	795	1 088	946	1 293	2 899	13 408
42	Náklady - ostatní daně	342	82	14	76	427	385	82	99	119	105	68	737	2 536
43	Náklady - daně	1 243	845	902	1 136	1 271	1 261	1 135	894	1 207	1 052	1 361	3 636	15 943
44	Náklady - odpisy majetku a ZC prod. majetku	11 616	10 902	10 662	10 637	10 491	10 562	10 599	10 583	10 856	10 734	10 742	13 244	131 627
45	Náklady - odpis pohledávek	2 381	2 396	2 906	2 322	2 726	3 663	3 832	2 672	3 192	2 519	2 483	4 537	35 631
46	Náklady - tvorba a zúčtování opravných položek	7 009	1 539	-2 616	1 531	-574	-1 316	1 769	-2 411	-2 692	-587	-1 582	2 656	2 727
47	Ostatní provozní náklady	21 006	14 836	10 953	14 490	12 643	12 909	16 200	10 845	11 356	12 665	11 643	20 437	169 985
48	Náklady - reprezentace	219	190	137	37	93	157	124	209	329	155	364	932	2 946
49	Náklady - ostatní nedaňové	656	505	432	444	1 416	393	434	351	908	452	541	3 013	9 544
50	Nedaňové náklady	875	695	569	482	1 509	550	558	559	1 237	607	905	3 945	12 490
51	PROVOZNÍ NÁKLADY celkem	189 048	171 962	175 096	171 345	172 781	192 595	178 030	170 038	183 740	185 924	202 449	281 523	2 274 531
52	FINANČNÍ NÁKLADY	369	688	4 088	483	230	1 838	171	292	159	66	262	3 685	12 329
53	MIMOŘÁDNÉ NÁKLADY	0	0	0	0	0	0	0	0	0	0	0	-704	-704
54	CELKOVÉ NÁKLADY (před zdaněním)	189 417	172 649	179 184	171 828	173 011	194 433	178 201	170 330	183 899	185 990	202 711	284 504	2 286 156
55	Výsledek hospodaření před zdaněním	10 800	18 003	11 011	18 676	16 181	-5 751	10 441	20 414	9 434	5 099	-8 109	-93 250	12 949
56	Daň z příjmů	0	0	0	0	0	0	0	0	0	0	0	0	0
57	Výsledek hospodaření po zdanění	10 800	18 003	11 011	18 676	16 181	-5 751	10 441	20 414	9 434	5 099	-8 109	-93 250	12 949

2.5. STAV A VÝVOJ EVIDOVANÝCH ROZHLASOVÝCH PŘIJÍMAČŮ v roce 2020

M ě s í c	FYZICKÉ OSOBY									PODNIKATELSKÉ SUBJEKTY		C E L K E M	
	Podle evidence České pošty - SIPO					Přímé platby ČRo		celkem	rozdíl	počet příjemců	rozdíl	počet příjemců	rozdíl
	počet příjím. ¹⁾	přírůstek	úbytek	úbytek - ČRO ²⁾	rozdíl	přímo na účet ³⁾	rozdíl						
Stav k 1.1.2020	2 758 977	x	x	x	x	318 955	x	3 077 932	x	757 544	x	3 835 476	x
LEDEN	2 758 977	5 592	8 678	595	-3 681	318 955	-433	3 077 932	-4 114	757 544	2 162	3 835 476	-1 952
ÚNOR	2 755 296	4 354	7 244	531	-3 421	318 522	3 068	3 073 818	-353	759 706	3 591	3 833 524	3 238
BŘEZEN	2 751 875	2 935	5 202	466	-2 733	321 590	1 947	3 073 465	-786	763 297	-1 166	3 836 762	-1 952
DUBEN	2 749 142	2 550	4 861	485	-2 796	323 537	1 465	3 072 679	-1 331	762 131	-1 850	3 834 810	-3 181
KVĚTEN	2 746 346	3 569	6 303	496	-3 230	325 002	1 418	3 071 348	-1 812	760 281	-720	3 831 629	-2 532
ČERVEN	2 743 116	4 126	7 173	940	-3 987	326 420	1 395	3 069 536	-2 592	759 561	-2 600	3 829 097	-5 192
ČERVENEC	2 739 129	3 825	6 644	392	-3 211	327 815	1 536	3 066 944	-1 675	756 961	1 016	3 823 905	-659
SRPEN	2 735 918	3 713	6 658	443	-3 388	329 351	1 406	3 065 269	-1 982	757 977	1 011	3 823 246	-971
ZÁŘÍ	2 732 530	3 957	6 737	502	-3 282	330 757	1 845	3 063 287	-1 437	758 988	1 604	3 822 275	167
ŘÍJEN	2 729 248	3 870	6 256	541	-2 927	332 602	3 566	3 061 850	639	760 592	-316	3 822 442	323
LISTOPAD	2 726 321	3 891	7 308	562	-3 979	336 168	5 846	3 062 489	1 867	760 276	-375	3 822 765	1 492
PROSINEC	2 722 342	3 558	7 058	9 387	-12 887	342 014	6 185	3 064 356	-6 702	759 901	-1 634	3 824 257	-8 336
CELKEM 2020	x	45 940	80 122	15 340	-49 522	x	29 244	x	-20 278	x	723	x	-19 555
Stav k 31.12.2020	2 709 455	x	x	x	x	348 199	x	3 057 654	x	758 267	x	3 815 921	x

Měsíční stavy počtu evidovaných příjemců jsou vykazovány vždy k 1. dni v příslušném měsíci

1) Počet příjemců je uváděn bez evidovaných příjemců poplatníků osvobozených ze sociálních důvodů

2) Úbytek poplatníků zrušených z moci úřední a na žádost ČRo

3) Poplatníci, kteří jsou přihlášení k přímým platbám poplatku na bankovní účet ČRo