




PARLAMENT ČESKÉ REPUBLIKY
POSLANECKÁ SNĚMOVNA

VIII. volební období

1210/0

Návrh státního závěrečného účtu České republiky za rok 2020



Předkladatel: min. financí
Doručeno poslancům: 29. dubna 2021 v 15:02

Návrh státního závěrečného účtu České republiky za rok 2020

Sešit A

Návrh usnesení Poslanecké sněmovny k návrhu státního závěrečného účtu České republiky za rok 2020

Parlament České republiky
POSLANECKÁ SNĚMOVNA
2021
8. volební období

USNESENÍ
Poslanecké sněmovny
ze . schůze . 2021

k návrhu státního závěrečného účtu České republiky za rok 2020

Poslanecká sněmovna

I. bere na vědomí

1. státní závěrečný účet České republiky za rok 2020, který vykazuje příjmy státního rozpočtu 1 475 479 408 tis. Kč, výdaje státního rozpočtu 1 842 929 383 tis. Kč a schodek státního rozpočtu 367 449 975 tis. Kč,
2. výsledky rozpočtového hospodaření územních samosprávných celků, dobrovolných svazků obcí a Regionálních rad regionů soudržnosti v České republice za rok 2020, které vykázalo příjmy 626 221 879 tis. Kč, výdaje 612 212 842 tis. Kč a přebytek 14 009 038 tis. Kč,
3. stav státních finančních aktiv České republiky k 31. prosinci 2020 ve výši 162 739 748 tis. Kč a stav státních finančních pasiv České republiky ve výši 2 132 655 673 tis. Kč,
4. informaci o hlavních výsledcích hospodaření státních fondů České republiky za rok 2020 podle údajů uvedených v sešitu F návrhu státního závěrečného účtu,
5. informaci o stavu a vývoji státních záruk uvedenou v sešitu D návrhu státního závěrečného účtu,
6. informaci o stavech fondů organizačních složek státu uvedenou v sešitu F návrhu státního závěrečného účtu,
7. informaci o postupu privatizace a o stavu a použití prostředků vedených na zvláštních účtech za rok 2020 (podle zákona č. 178/2005 Sb., o zrušení Fondu národního majetku), uvedenou v sešitu I návrhu státního závěrečného účtu;

II. souhlasí s vypořádáním schodku státního rozpočtu České republiky za rok 2020
financujícími položkami takto:

změnou stavu státního dluhu o	365 512 705 026,76 Kč
změnou stavu na účtech státních finančních aktiv - snížením o	1 937 270 203,95 Kč

Návrh státního závěrečného účtu České republiky za rok 2020

Sešit B

Ekonomický vývoj a hospodaření sektoru vládních institucí

Obsah

I. Ekonomický vývoj	1
1 Základní tendence makroekonomického vývoje	1
2 Ekonomický výkon	2
2.1 Poptávka	3
2.2 Nabídka	4
2.3 Důchody	4
3 Cenový vývoj	5
3.1 Spotřebitelské ceny	6
3.2 Ceny výrobců	7
4 Trh práce	8
4.1 Ekonomická aktivita	8
4.2 Zaměstnanost	9
4.3 Nezaměstnanost	9
4.4 Mzdy	10
5 Platební bilance	11
5.1 Běžný účet	11
5.1.1 Zahraniční obchod se zbožím (podle ČSÚ)	12
5.2 Kapitálový účet	15
5.3 Finanční účet	15
5.4 Devizové rezervy	15
6 Měnový vývoj a finanční trh	15
6.1 Měnové agregáty, vklady a úvěry	15
6.1.1 Měnové agregáty (pasiva)	15
6.1.2 Úvěry (aktiva)	15
6.2 Úrokové sazby	17
6.3 Měnové kurzy	18
7 Srovnání makroekonomického rámce schváleného státního rozpočtu na rok 2020 a jeho změn se současnými daty	19
II. Hospodaření sektoru vládních institucí v roce 2020	20

Seznam zkratk

CPI	Index spotřebitelských cen
ČNB	Česká národní banka
ČSÚ	Český statistický úřad
HDP	Hrubý domácí produkt
MPSV	Ministerstvo práce a sociálních věcí
VŠPS	Výběrové šetření pracovních sil

Seznam tabulek

Tabulka č. 1: Hrubý domácí produkt	2
Tabulka č. 2: Výdaje na hrubý domácí produkt	3
Tabulka č. 3: Produktivita práce a jednotkové náklady práce (podle národních účtů)	4
Tabulka č. 4: Důchodová struktura hrubého domácího produktu	5
Tabulka č. 5: Základní ukazatele cenového vývoje	6
Tabulka č. 6: Index spotřebitelských cen	7
Tabulka č. 7: Základní ukazatele trhu práce podle VŠPS	8
Tabulka č. 8: Průměrná, mediánová a minimální mzda	10
Tabulka č. 9: Průměrná hrubá měsíční mzda dle odvětví	11
Tabulka č. 10: Běžný účet v % HDP	12
Tabulka č. 11: Komoditní struktura vývozu a dovozu	14
Tabulka č. 12: Makroekonomický rámec státního rozpočtu pro rok 2020 vs. současný stav	19
Tabulka č. 13: Hlavní fiskální ukazatele	21

Seznam grafů

Graf č. 1: Hrubý domácí produkt	3
Graf č. 2: Podíly sumárních složek důchodů na HDP	5
Graf č. 3: Spotřebitelské ceny a ceny výrobců	6
Graf č. 4: Spotřebitelské ceny	7
Graf č. 5: Ceny výrobců	8
Graf č. 6: Ekonomická aktivita (15 +)	9
Graf č. 7: Míra nezaměstnanosti VŠPS a podíl nezaměstnaných na populaci 15-64 let MPSV	10
Graf č. 8: Platební bilance	11
Graf č. 9: Poměr běžného účtu a jeho složek k HDP	12
Graf č. 10: Obchodní bilance se zbožím	13
Graf č. 11: Podíl zemí EU na zahraničním obchodě ČR	14
Graf č. 12: Celkový objem úvěrů domácnostem	16
Graf č. 13: Celkový objem úvěrů nefinančním podnikům	16
Graf č. 14: Krátkodobá peněžní výnosová křivka	17
Graf č. 15: Výnosy státních dluhopisů	18
Graf č. 16: Nominální měnový kurz CZK vůči USD a EUR	18

I. Ekonomický vývoj

1 Základní tendence makroekonomického vývoje¹

Pandemie nového typu koronaviru, přijatá protiepidemická opatření a jejich doprovodné efekty způsobily v roce 2020 hluboký propad domácí ekonomiky. Reálný hrubý domácí produkt se snížil o 5,6 %, což vedlo k výrazné záporné mezeře výstupu. Hospodářským poklesem byla zasažena většina odvětví národního hospodářství, nejvýrazněji obchod, ubytování, doprava a pohostinství.

K propadu ekonomické aktivity přispěl pokles zahraniční a především domácí poptávky. Sestupnou dynamiku hrubého domácího produktu zmírnil pouze růst výdajů na konečnou spotřebu sektoru vládních institucí. Snížení soukromé spotřeby plynulo z poklesu reálných příjmů z práce a podnikání, omezené možnosti spotřeby a pesimistická očekávání domácností pak vedly ke skokovému nárůstu míry úspor. Propad investiční aktivity daný vysokou nejistotou a recesí v zahraničí tlumily uvolněné měnové podmínky a veřejné investice. Saldo zahraničního obchodu se zbožím a službami ovlivnilo růst hrubého domácího produktu v roce 2020 negativně.

Na trh práce se dopady recese promítly jen omezeně. Zaměstnanost meziročně klesla o 1,3 %, míra ekonomické aktivity v kategorii 15–64 let se meziročně snížila o 0,3 p. b. na 76,4 %. Míra nezaměstnanosti se zvýšila o 0,5 p. b. na 2,6 %, a ve srovnatelné metodice Eurostatu je stále nejnižší mezi členskými státy EU. Podstatnému nárůstu nezaměstnanosti zabránila podpůrná fiskální opatření vlády. Nadále přetrvával velmi vysoký počet volných pracovních míst, který stále překračoval 300 tisíc (6 % pracovní síly), což je v dlouhodobém i mezinárodním kontextu ojedinělé.

Ke zvýšené inflaci ve výši 3,2 % přispěly především domácí faktory, zejména růst jednotkových nákladů práce. Menší roli sehrála také administrativní opatření. Před epidemií koronaviru vykazovala domácí ekonomika výrazné inflační tlaky, restriktce proti jejímu šíření měly na inflaci nejednoznačný vliv. Meziroční inflace se pohybovala převážně nad horní hranicí tolerančního pásma 2% inflačního cíle ČNB, v závěru roku však zpomalila. Ceny průmyslových výrobců téměř stagnovaly, čemuž výrazně napomohl propad ceny ropy.

Běžný účet platební bilance skončil v roce 2020 přebytkem ve výši 3,6 % HDP, v meziročním srovnání se zlepšil o 3,3 p. b. Pozitivně se na vývoji běžného účtu odrazil výrazný pokles deficitu bilance prvotních důchodů vlivem zhoršení ziskovosti firem v zahraničním vlastnictví. K vyššímu přebytku běžného účtu přispělo i zlepšení kladného salda bilance zboží, v rámci kterého se projevila silnější záporná dynamika dovozu v souvislosti s poklesem tuzemské investiční aktivity.

Domácí finanční sektor zůstal stabilní i v roce 2020, což bylo podpořeno snížením sazby proticyklické kapitálové rezervy a doporučením k odkladu výplaty dividend, dále bylo přijato zákonné moratorium na odklad splátek. ČNB s ohledem na další zvýšení inflace a očekávaný makroekonomický vývoj zvýšila v únoru primární úrokovou sazbu o 0,25 p. b. na 2,25 %. Avšak ekonomické projevy opatření k zamezení šíření epidemie koronaviru vedly ČNB k výraznému snížení repo sazby až na 0,25 % v květnu. Klientské úrokové sazby se v souladu s vývojem primární sazby snížily, výnosová křivka státních dluhopisů se opět stala mírně rostoucí v důsledku očekávání budoucí normalizace měnové politiky.

Vnější prostředí

V roce 2020 došlo vlivem pandemie koronaviru a přijatých protiepidemických opatření k hlubokému propadu světové ekonomiky, který byl doprovázen poklesem mezinárodního obchodu. K tomu přispělo také pokračující obchodní napětí mezi Čínou a USA, jakož i nejistoty ohledně budoucího uspořádání vzájemných vztahů mezi EU a Spojeným královstvím.

Spojené státy americké sice patřily mezi pandemií nejvíce zasažené ekonomiky, jejich hospodářství však v roce 2020 pokleslo jen o 3,5 %. Propad zaznamenaly všechny hlavní výdajové složky hrubého domácího

¹ Kapitoly zpracovány na základě statistických dat známých do 6. dubna 2021 včetně.

produktu (HDP) s výjimkou výdajů na konečnou spotřebu sektoru vládních institucí. Rovněž došlo v roce 2020 k výraznému nárůstu míry nezaměstnanosti z 3,7 % v roce 2019 na 8,1 %. Fed v reakci na hospodářský vývoj dvakrát snížil během března primární úrokovou sazbu, a to z 1,50-1,75 % až na dosud platnou úroveň 0,00-0,25 %, Rovněž využil řadu netradičních nástrojů měnové politiky.

Ekonomický výkon EU se v roce 2020 snížil o 6,3 %. Většina evropských ekonomik byla zejména v 1. polovině roku hluboce zasažena dopady pandemie a ve 2. čtvrtletí řada z nich vykazovala dvouciferné poklesy HDP. Kromě oslabení investiční aktivity byla hlavním faktorem spotřeba domácností, utlumená v důsledku restriktivních opatření a zvýšené opatrnosti. Relativně největší ekonomický propad zaznamenaly jižní země eurozóny s větší orientací na cestovní ruch, jako Španělsko, Itálie a Francie. Dopady na trh práce byly významně tlumeny programy na udržení pracovních míst, díky nimž míra nezaměstnanosti vzrostla jen mírně.

Průměrná míra inflace v EU byla 0,7 %. Základní úroková sazba setrvala od března 2016 beze změny na úrovni 0,00 % a Evropská centrální banka pokračovala v programu nákupu aktiv v měsíčním objemu 20 mld. eur. V reakci na pandemii pak Evropská centrální banka přistoupila k řadě opatření, jež měla podpořit ekonomiku eurozóny a hladké fungování finančního sektoru. Spustila např. Nouzový pandemický program nákupu aktiv v objemu 750 mld. eur, který byl později navyšován až na současných 1 850 mld. eur.

Hospodářství Německa vlivem snížení domácí spotřeby, investic a citelného propadu zahraničního obchodu kleslo o 5,3 %. Naopak spotřeba vládních institucí přispěla k růstu HDP kladně.

Slovenská ekonomika poklesla o 5,2 %, na čemž se podepsala nižší investiční aktivita v důsledku zvýšené nejistoty. Hospodářský pokles naopak tlumilo oživení exportu, především v důležitém odvětví automobilového průmyslu.

Tabulka č. 1: Hrubý domácí produkt

sezónně a kalendářně očištěná data

Země		2018	2019	2020				
				rok	1Q	2Q	3Q	4Q
USA	mzr. %	3,0	2,2	-3,5	0,3	-9,0	-2,8	-2,4
EU27	mzr. %	2,1	1,6	-6,3	-2,7	-13,8	-4,1	-4,6
EA19	mzr. %	1,9	1,3	-6,8	-3,3	-14,6	-4,2	-4,9
Německo	mzr. %	1,3	0,6	-5,3	-2,2	-11,3	-4,0	-3,6
Slovensko	mzr. %	3,8	2,3	-5,2	-3,8	-12,1	-2,3	-2,6
Polsko	mzr. %	5,4	4,6	-2,7	1,9	-8,0	-1,8	-2,7
Francie	mzr. %	1,8	1,5	-8,2	-5,6	-18,6	-3,7	-4,9
Rakousko	mzr. %	2,5	1,4	-6,7	-3,6	-13,6	-3,8	-5,9
Spojené království	mzr. %	1,3	1,4	-9,8	-2,2	-21,4	-8,5	-7,3
Itálie	mzr. %	0,8	0,3	-8,9	-5,8	-18,2	-5,2	-6,6

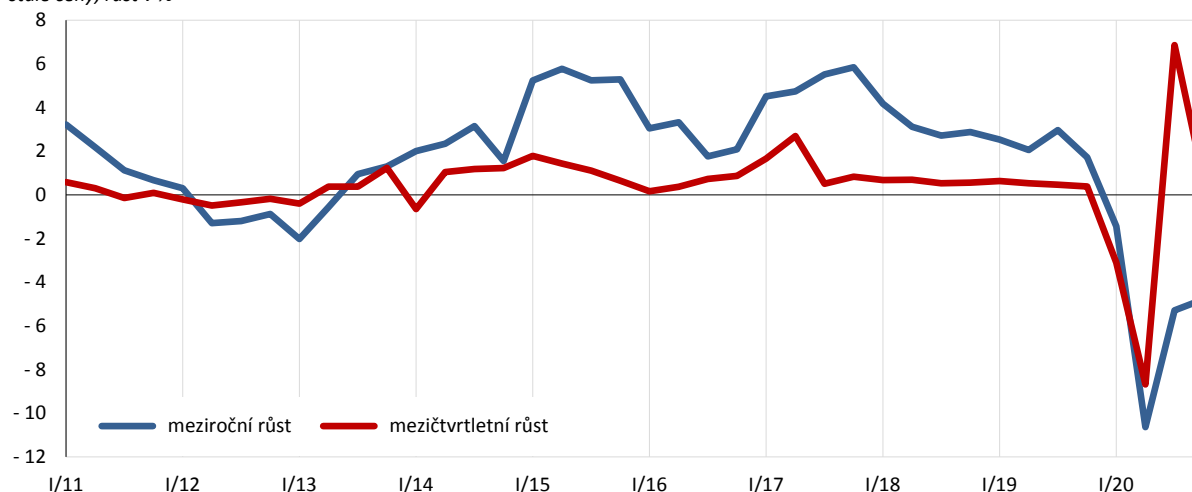
Pramen: Eurostat

2 Ekonomický výkon

Reálný hrubý domácí produkt ČR v roce 2020 klesl o 5,6 %. Ekonomická aktivita byla negativně ovlivněna epidemií koronaviru a přijetím restriktivních opatření na zamezení šíření nákazy. Ekonomika se skokově dostala hluboko pod svůj potenciální produkt. K propadu reálného HDP přispěl pokles zahraniční a zvláště domácí poptávky. Sestupnou dynamiku HDP zmírnil pouze růst výdajů na konečnou spotřebu sektoru vládních institucí.

Graf č. 1: Hrubý domácí produkt

stálé ceny, růst v %



Pramen: ČSÚ

2.1 Poptávka

Výdaje domácností na konečnou spotřebu byly v roce 2020 negativně ovlivněny poklesem reálných příjmů z práce a podnikání, pozitivně se však promítla řada diskrečních změn v sociální oblasti a opatření na podporu ekonomiky (např. programy Antivirus). Velmi silně však spotřebu tlumil nárůst míry úspor, který kromě obezřetnostních důvodů odrážel také omezené možnosti domácností realizovat po určitou část roku některé spotřební výdaje. Nejrychleji klesající složky spotřeby domácností představovaly výdaje na statky střednědobé spotřeby a služby. Redukovány byly také nákupy statků dlouhodobé a krátkodobé spotřeby.

Výdaje na konečnou spotřebu sektoru vládních institucí vzrostly, k čemuž přispěl nárůst zaměstnanosti ve veřejném sektoru a výdajů na nákup zboží a služeb spojených hlavně s řešením epidemie.

Tvorba hrubého fixního kapitálu v roce 2020 se pod tíhou globální recese a silného nárůstu nejistoty výrazně propadla. Nejvíce zasaženy byly investice do dopravních prostředků, strojů a zařízení a obydlí. Uvolněné měnové podmínky pokles dynamiky soukromé investiční aktivity zmírňovaly. Pozitivně působily také investice sektoru vládních institucí podpořené realizací projektů spolufinancovaných fondy EU. Změna stavu zásob přispěla k růstu HDP výrazně negativně (příspěvek -1,5 p. b.).

Tabulka č. 2: Výdaje na hrubý domácí produkt

		2018	2019	2020				
				rok	1Q	2Q	3Q	4Q
HDP, běžné ceny	<i>mld. Kč</i>	5410	5749	5652	1356	1340	1450	1507
HDP, běžné ceny	<i>mzr. %</i>	5,8	6,3	-1,7	2,1	-7,0	-1,4	-0,2
HDP, stálé ceny	<i>mzr. %</i>	3,2	2,3	-5,6	-1,4	-10,6	-5,3	-4,8
Konečná spotřeba	<i>mzr. %</i>	3,6	2,8	-2,6	1,1	-5,4	-2,5	-3,5
domácností	<i>mzr. %</i>	3,3	2,9	-5,2	-0,2	-8,5	-3,7	-8,3
vládních institucí	<i>mzr. %</i>	3,8	2,2	3,5	4,3	2,0	0,5	6,8
neziskových institucí	<i>mzr. %</i>	15,6	9,7	-1,1	1,6	-0,7	-4,5	-0,7
Tvorba hrubého kapitálu	<i>mzr. %</i>	7,7	1,6	-13,3	-7,0	-7,1	-16,9	-20,2
fixního	<i>mzr. %</i>	10,0	2,3	-8,1	-3,4	-4,5	-10,1	-12,7
Vývoz	<i>mzr. %</i>	3,7	1,3	-5,9	-1,5	-23,1	-3,5	4,7
Dovoz	<i>mzr. %</i>	5,8	1,4	-6,1	-1,1	-18,2	-5,6	0,3

Pramen: ČSÚ

Obraty v zahraničním obchodě byly meziročně výrazně nižší vlivem recese exportních trhů a záporného tempa dovozně náročné investiční poptávky. Ve výsledku přispěl čistý vývoz zboží a služeb k růstu HDP negativně 0,3 p. b.

2.2 Nabídka

Hospodářským poklesem byla zasažena většina odvětví národního hospodářství. Nejsilněji dopadly restrikce k zamezení šíření nákazy na odvětví obchodu, ubytování, dopravy a pohostinství. V 1. polovině roku 2020 silně propadla ekonomická aktivita ve zpracovatelském průmyslu, kde však ve zbytku roku došlo k výraznému oživení.

Tabulka č. 3: Produktivita práce a jednotkové náklady práce (podle národních účtů)

		2018	2019	2020				
				rok	1Q	2Q	3Q	4Q
HPH, běžné ceny	<i>mld. Kč</i>	4875	5190	5139	1241	1214	1316	1368
HPH, běžné ceny	<i>mzr. %</i>	6,1	6,5	-1,0	3,1	-6,8	-0,7	0,7
HPH, stálé ceny	<i>mzr. %</i>	3,4	2,2	-5,4	-1,0	-10,8	-5,0	-4,4
z toho zpracovatelský průmysl	<i>mzr. %</i>	1,9	3,0	-6,9	-2,2	-18,2	-5,3	-1,0
Produktivita práce ¹⁾	<i>mzr. %</i>	2,0	1,9	-4,0	-0,5	-9,0	-3,5	-2,5
z toho zpracovatelský průmysl	<i>mzr. %</i>	1,1	4,3	-3,7	0,4	-15,1	-1,6	2,2
Nominální průměrná náhrada ²⁾	<i>mzr. %</i>	8,1	6,3	2,9	4,3	-0,5	1,9	6,0
Jednotkové náklady práce ³⁾	<i>mzr. %</i>	6,0	4,3	7,1	4,8	9,3	5,6	8,7
z toho zpracovatelský průmysl	<i>mzr. %</i>	6,2	1,0	3,8	2,5	12,3	0,2	0,8

Pramen: ČSÚ, propočet MF

Vysvětlivky:

1) Hrubá přidaná hodnota (HPH) ve stálých cenách na jednoho zaměstnaného (fyzické osoby).

2) Objem náhrad zaměstnancům v běžných cenách na jednoho zaměstnance (fyzické osoby).

3) Poměr nominální průměrné náhrady a produktivity práce.

Při poklesu zaměstnanosti v metodice národních účtů o 1,5 % a hrubé přidané hodnoty o 5,4 % se produktivita práce v celé ekonomice snížila o 4,0 %. Pokles produktivity byl nejvíce patrný v odvětví obchodu, dopravy, ubytování a pohostinství. Naopak produktivita práce na jednu odpracovanou hodinu mírně vzrostla o 0,5 %.

Jednotkové náklady práce ve sledovaném období meziročně vzrostly o 7,1 %, což bylo dáno značnou strnulostí mezd směrem dolů a přetrvávajícím nedostatkem pracovní síly v některých odvětvích. Zvýšení jednotkových nákladů práce bylo patrné napříč všemi odvětvími hospodářství kromě zemědělství.

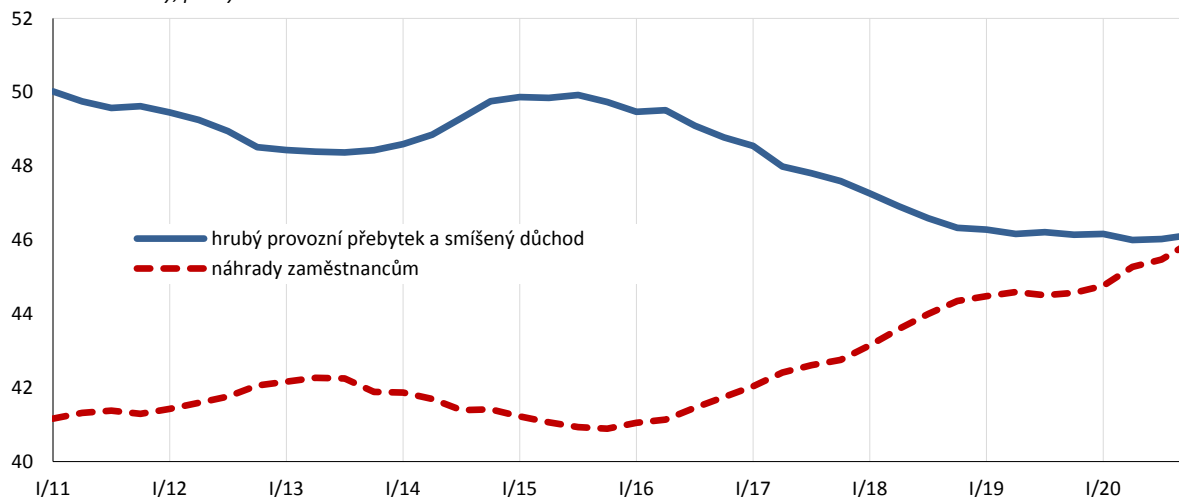
Vzhledem ke zvýšení deflátoru hrubé přidané hodnoty o 4,7 %, růstu náhrad zaměstnancům o 1,3 % a poklesu počtu zaměstnanců o 1,5 % se z pohledu zaměstnavatelů průměrné reálné náklady na práci snížily o 1,7 %. To při relativně vyšším poklesu produktivity práce implikovalo růst podílu náhrad zaměstnancům na hrubé přidané hodnotě. Z pohledu spotřebitelů vzrostly reálné průměrné náhrady zaměstnancům pouze o 0,1 %, jelikož deflátor spotřeby se zvýšil o 2,8 %, a tlumil reálnou spotřebu domácností.

2.3 Důchody

Snížení nominálního HDP v roce 2020 o 1,7 % bylo doprovázeno poklesem hrubého provozního přebytku a smíšeného důchodu o 1,7 % a nárůstem náhrad zaměstnancům o 1,3 %.

Graf č. 2: Podíly sumárních složek důchodů na HDP

klouzávé roční úhrny, podíly v %



Pramen: ČSÚ, propočet MF

Z hlediska podílů obou typů důchodů na HDP došlo v daném období k nepatrnému zvýšení podílu hrubého provozního přebytku na 46,1 % a citelnému růstu podílu náhrad zaměstnancům na 45,9 %. Podíl čistých daní z produktů se snížil na 7,9 % HDP.

Tabulka č. 4: Důchodová struktura hrubého domácího produktu

		2018	2019	2020				
				rok	1Q	2Q	3Q	4Q
HDP, běžné ceny	<i>mld. Kč</i>	5410	5749	5652	1356	1340	1450	1507
Čisté daně	<i>podíl %</i>	9,3	9,3	7,9	7,4	8,1	9,2	7,0
Hrubý provozní přebytek a smíšený důchod	<i>podíl %</i>	46,3	46,1	46,1	45,7	45,3	47,1	46,4
Náhrady zaměstnancům	<i>podíl %</i>	44,3	44,6	45,9	46,9	46,6	43,7	46,6
zemědělství, lesnictví a rybářství	<i>podíl %</i>	0,9	0,9	0,9	0,8	0,9	0,9	0,9
průmysl	<i>podíl %</i>	13,6	13,3	13,2	13,8	13,7	12,4	13,2
z toho zpracovatelský průmysl	<i>podíl %</i>	12,2	12,0	11,8	12,3	12,2	11,1	11,8
stavebnictví	<i>podíl %</i>	2,1	2,1	2,2	2,1	2,2	2,2	2,2
obchod, ubytování, doprava a pohostinství	<i>podíl %</i>	9,0	9,0	8,9	9,4	8,9	8,6	8,6
informační a komunikační činnosti	<i>podíl %</i>	2,3	2,3	2,5	2,7	2,6	2,4	2,5
peněžnictví a pojištnictví	<i>podíl %</i>	1,3	1,3	1,4	1,5	1,6	1,3	1,2
činnost v oblasti nemovitostí	<i>podíl %</i>	0,5	0,5	0,6	0,6	0,6	0,6	0,6
profesní, vědecké, technické a administrativní činnosti	<i>podíl %</i>	3,5	3,6	3,5	3,7	3,5	3,3	3,5
veřejná správa a obrana, vzdělávání, zdravotní a sociální péče	<i>podíl %</i>	10,1	10,5	11,7	11,4	11,5	11,1	12,7
ostatní činnosti	<i>podíl %</i>	1,0	1,0	1,0	1,0	1,0	1,0	1,0

Pramen: ČSÚ, propočet MF

3 Cenový vývoj

V roce 2020 se meziroční růst spotřebitelských cen pohyboval převážně nad horní 3% hranicí tolerančního pásma 2% inflačního cíle ČNB, v závěru roku však zpomalil a v prosinci dosáhl 2,3 %. Průměrná míra inflace v roce 2020 činila 3,2 %. Administrativní opatření měla na spotřebitelské ceny obdobný vliv jako v roce 2019. Domácí faktory působily proinflačně na nabídkové straně a protiinflačně na poptávkové straně. Z hlediska skupin statků bylo významné zdražení tabákových výrobků.

Tabulka č. 5: Základní ukazatele cenového vývoje

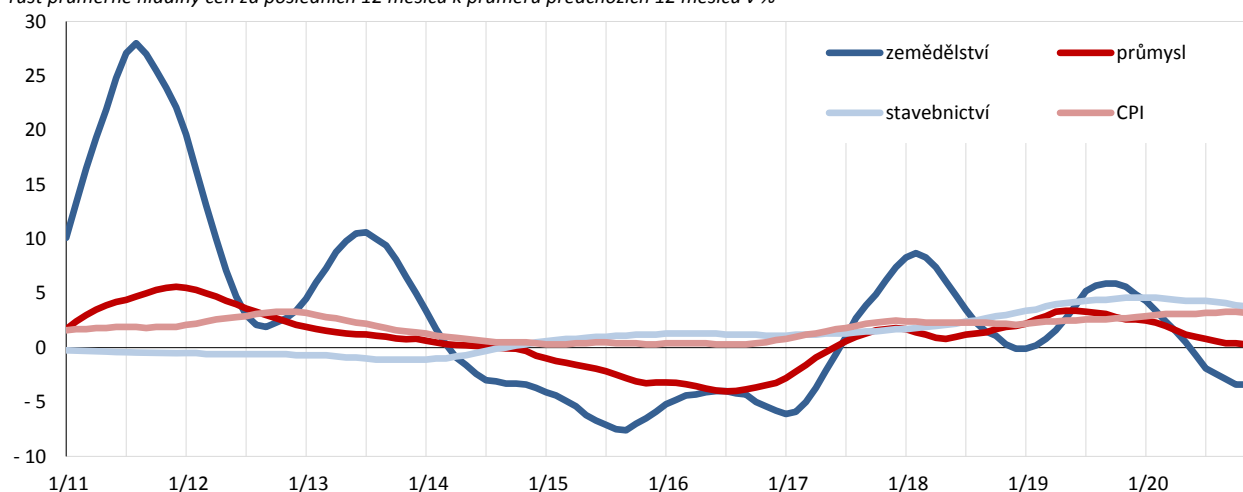
		2018	2019	2020				
				rok	1Q	2Q	3Q	4Q
Index spotřebitel. cen (konec období)								
průměrná míra inflace	%	2,1	2,8	3,2	3,1	3,1	3,3	3,2
meziroční inflace	%	2,0	3,2	2,3	3,4	3,3	3,2	2,3
přísp. admin. opatření k mizr. inflaci	p. b.	0,3	0,8	0,2	0,6	0,6	0,6	0,2
Ceny průmyslových výrobců	mizr. %	2,0	2,6	0,1	1,4	-0,6	-0,3	0,1
Ceny stavebních prací	mizr. %	3,2	4,6	3,6	4,4	3,9	3,5	2,9
Ceny tržních služeb	mizr. %	1,8	2,6	2,1	2,5	2,1	2,0	2,0
Ceny zemědělských výrobců	mizr. %	0,1	4,9	-3,4	-3,6	-3,2	-3,2	-3,2

Pramen: ČSÚ

Ve skupině produkčních cen se v roce 2020 ve srovnání s rokem 2019 nejvíce zvýšily ceny stavebních prací, a to o 3,7 %. Do cen průmyslových výrobců dopadlo výrazné snížení ceny ropy, v průměru za celý rok 2020 ve srovnání s rokem 2019 se téměř nezměnily (růst 0,1 %). Ke zpomalení růstu došlo v případě cen tržních služeb pro podniky, ceny zemědělských výrobců dokonce klesly.

Graf č. 3: Spotřebitelské ceny a ceny výrobců

růst průměrné hladiny cen za posledních 12 měsíců k průměru předchozích 12 měsíců v %



Pramen: ČSÚ

3.1 Spotřebitelské ceny

Průměrná míra inflace v roce 2020 dosáhla 3,2 % (o 0,4 p. b. více než v roce 2019). Příspěvek administrativních opatření (změn nepřímých daní a regulovaných cen) k průměrné míře inflace dosáhl 0,5 p. b. Byl dán výhradně dopady změn regulovaných cen, jelikož cenové dopady změn nepřímých daní byly v souhrnu nulové (snížení daně z přidané hodnoty, zvýšení spotřební daně z lihovin a tabákových výrobků).

Meziroční inflace se v průběhu roku 2020 nacházela převážně nad horním okrajem tolerančního pásma ± 1 p. b. okolo 2% cíle ČNB. V závěru roku však zpomalila a vrátila se do tolerančního pásma. Meziroční růst spotřebitelských cen v prosinci 2020 dosáhl 2,3 %. Měnověpolitická inflace (po odečtení primárních dopadů změn nepřímých daní) se vyvíjela téměř shodně jako celková inflace a v prosinci podle propočtů ČNB činila v meziročním vyjádření také 2,3 %.

Před propuknutím pandemie koronaviru vykazovala domácí ekonomika výrazné inflační tlaky. Restriktivní opatření k zamezení šíření nákazy neměla na inflaci jednoznačný vliv, jelikož vedla jak k omezení agregátní nabídky s proinflačními efekty, tak agregátní poptávky s opačným působením. Dominantním nákladovým faktorem inflace byl v roce 2020 mimořádně silný růst jednotkových nákladů práce. Poptávkové faktory jako spotřeba domácností a produkční mezera naopak inflaci tlumily.

Koronová cena ropy se ve srovnání s rokem 2019 výrazně propadla, což se odrazilo i ve značném snížení cen pohonných hmot. Průměrná cena benzínu Natural 95 činila 28,20 Kč/l (proti 31,87 Kč/l v roce 2019), motorová nafta stála 27,99 Kč/l (proti 31,67 Kč/l).

K meziročnímu růstu cen v prosinci 2020 nejvíce přispěl oddíl alkoholické nápoje, tabák, kde vzrostla cena tabákových výrobků o 16,4 % a lihovin o 5,4 %, což bylo v obou případech podpořeno zvýšením spotřební daně. Významnější byly ještě příspěvky oddílů zachycujících ceny související s bydlením a ve stravování a ubytování. Ceny se snížily v oddíle pošty a telekomunikace a nepatrně v oddíle potraviny a nealkoholické nápoje. Podrobnější informace podává následující tabulka.

Tabulka č. 6: Index spotřebitelských cen

stálé váhy roku 2018

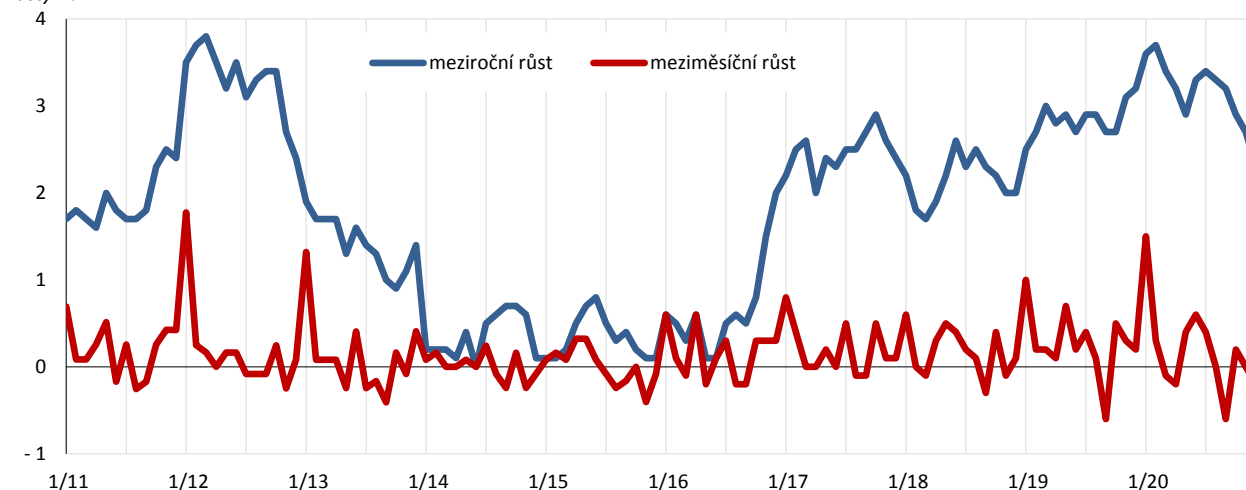
Oddíl	váha v koši ‰	prosinec 2019		prosinec 2020	
		mzr. růst	příspěvek k růstu	mzr. růst	příspěvek k růstu
		%	p. b.	%	p. b.
Ú h r n	1000,0	3,2	3,2	2,3	2,3
1 Potraviny a nealkoholické nápoje	177,2	4,8	0,8	-0,1	0,0
2 Alkoholické nápoje, tabák	87,0	1,9	0,2	10,7	0,9
3 Odívání a obuv	41,6	0,6	0,0	2,2	0,1
4 Bydlení, voda, energie, paliva	251,4	5,1	1,3	1,2	0,3
5 Bytové vybavení, zařízení domácnosti, opravy	56,6	2,0	0,1	2,8	0,1
6 Zdraví	24,5	2,1	0,1	3,2	0,1
7 Doprava	115,1	1,2	0,1	0,6	0,1
8 Pošty a telekomunikace	28,8	-4,1	-0,1	-1,2	0,0
9 Rekreace a kultura	85,3	2,2	0,2	2,5	0,2
10 Vzdělávání	5,6	3,8	0,0	3,0	0,0
11 Stravování a ubytování	63,5	4,7	0,3	4,1	0,3
12 Ostatní zboží a služby	63,4	2,9	0,2	3,9	0,2

Pramen: ČSÚ

Ceny zboží v roce 2020 v průměru meziročně vzrostly o 3,2 % (v roce 2019 o 2,3 %), ceny služeb vykázaly také růst o 3,2 % (v roce 2019 se zvýšily o 3,7 %).

Graf č. 4: Spotřebitelské ceny

růsty v %



Pramen: ČSÚ

Průměrná míra inflace měřená na bázi harmonizovaného indexu spotřebitelských cen v ČR v roce 2020 činila 3,3 % (o 0,7 p. b. více než v roce 2019). Mezi 27 zeměmi EU šlo o třetí nejvyšší hodnotu.

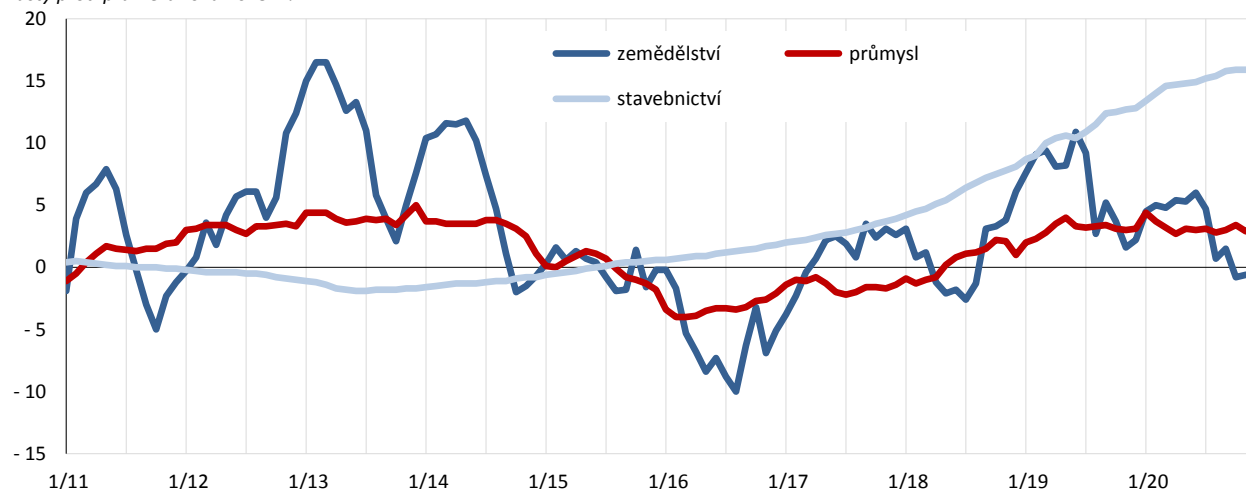
3.2 Ceny výrobců

Ceny průmyslových výrobců se v průměru za celý rok 2020 proti roku 2019 téměř nezměnily, vzrostly totiž pouze o 0,1 %. Podobně jako ve spotřebitelských cenách hrál také v cenách průmyslových výrobců velkou

roli propad ceny ropy. Klesly tak zejména ceny ve skupině koks a rafinované ropné produkty. Výraznější růst cen byl zaznamenán ve skupině elektřina, plyn, pára a klimatizovaný vzduch.

Graf č. 5: Ceny výrobců

růsty proti průměru roku 2015 v %



Pramen: ČSÚ

Ceny stavebních prací v roce 2020 i přes meziroční zpomalení vykázaly poměrně dynamický růst. V průměru za celý rok 2020 ve srovnání s rokem 2019 se zvýšily o 3,6 %. Zpomalil i růst cen tržních služeb pro podniky (na 2,1 % z 2,6 % v roce 2019). Vyšší byly především ceny za skladování a podpůrné služby v dopravě a za služby v oblasti zaměstnání. Ceny zemědělských výrobců se v ročním průměru snížily o 3,4 %. Ve srovnání s ostatními cenovými okruhy výrobní sféry vykazovaly větší kolísavost, patrný byl zejména pokles ve 2. pololetí. Ceny rostlinných výrobků se snížily o 4,0 %, ceny živočišných výrobků o 2,4 %.

4 Trh práce

Vlivem hluboké ekonomické recese vyvolané opatřeními směřujícími k eliminaci pandemie koronaviru došlo k poklesu zaměstnanosti. Nezaměstnanost jak v metodice Výběrového šetření pracovních sil (VŠPS), tak dle MPSV, vzrostla. Citelně slabší nárůst nezaměstnanosti, než by odpovídal hloubce ekonomického propadu, byl dán podpůrnými fiskálními opatřeními vlády. Nadále přetrvával extrémní počet formálně hlášených volných pracovních míst.

Tabulka č. 7: Základní ukazatele trhu práce podle VŠPS

			2018	2019	2020				
					rok	1Q	2Q	3Q	4Q
Zaměstnanost	mzr. %		1,4	0,2	-1,3	-0,5	-1,6	-1,4	-1,6
Zaměstnanci	mzr. %		1,6	0,4	-1,4	-0,5	-1,7	-1,4	-2,0
Míra zaměstnanosti	(15-64 let)	%	74,8	75,1	74,4	74,8	74,1	74,4	74,3
Míra nezaměstnanosti	(15-64 let)	%	2,3	2,1	2,6	2,0	2,4	2,9	3,1
Míra ekonomické aktivity	(15-64 let)	%	76,6	76,7	76,4	76,4	75,9	76,6	76,7

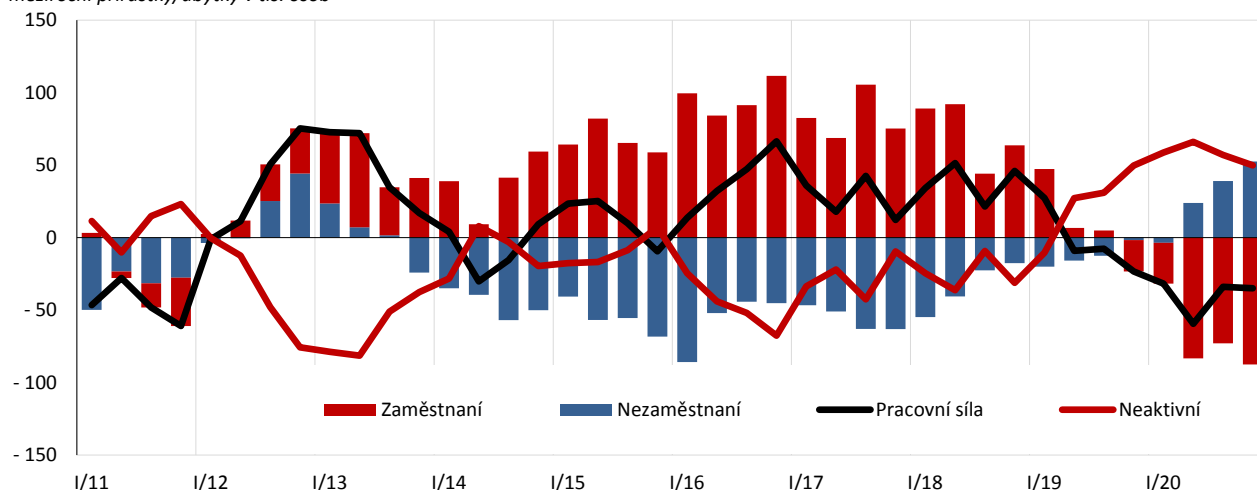
Pramen: ČSÚ, MPSV

4.1 Ekonomická aktivita

Vzhledem k citelnému poklesu zaměstnaných a relativně malému přírůstku nezaměstnaných došlo k poklesu pracovní síly o 40 tisíc osob. Pokračovaly též negativní demografické faktory, kdy z trhu práce odcházejí poměrně silné ročníky z 50. let a nastupují velmi slabé populační ročníky z 90. let (míra participace silných ročníků 70. a 80. let je dlouhodobě vysoká).

Graf č. 6: Ekonomická aktivita (15 +)

meziroční přírůstky/úbytky v tis. osob



Pramen: ČSÚ, VŠPS

Míra participace (podíl počtu zaměstnaných a nezaměstnaných na populaci 15–64 let) se v roce 2020 snížila o 0,3 p. b. na 76,4 % především vlivem nižší zaměstnanosti u žen. Stále vysoká úroveň míry participace je nadále dána silnými populačními ročníky ze 70. a 80. let s odpovídajícím vzděláním i praxí, a tím i vysokou mírou participace.

Počet celkových osob mimo ekonomickou aktivitu se druhý rok po sobě zvýšil (o 58 tisíc na 3 609 tisíc). Narostl počet důchodců, žáků, studentů i osob v domácnosti. Poměr počtu důchodců na ekonomicky neaktivních dle VŠPS tvořil podobně jako v roce 2019 necelých 70 %.

4.2 Zaměstnanost

Zaměstnanost podle VŠPS (v jediném či hlavním zaměstnání) poklesla meziročně o 68 tisíc osob (1,3 %) na 5 235 tisíce osob. Největší snížení zaměstnanosti evidovala odvětví více zasažených protiepidemickými opatřeními jako ubytování, stravování či doprava.

Počet zaměstnanců se meziročně snížil o 1,4 % na 4 351 tisíc, počet podnikatelů klesl mírněji (o 0,8 % na 884 tisíc), kdy počet podnikatelů bez zaměstnanců (živnostníků) prakticky stagnoval, ale se zaměstnanci klesl o 6,7 %. I přes zhoršení situace na trhu práce během roku pokračoval růst počtu pracovníků ze zahraničí, dle MPSV činila na konci roku 2020 zahraniční zaměstnanost téměř 644 tis. osob, meziročně o 22 tis. více.

Míra zaměstnanosti (podíl počtu zaměstnaných v populaci ve věku 15–64 let) poklesla o 0,7 p. b. na 74,4 %.

4.3 Nezaměstnanost

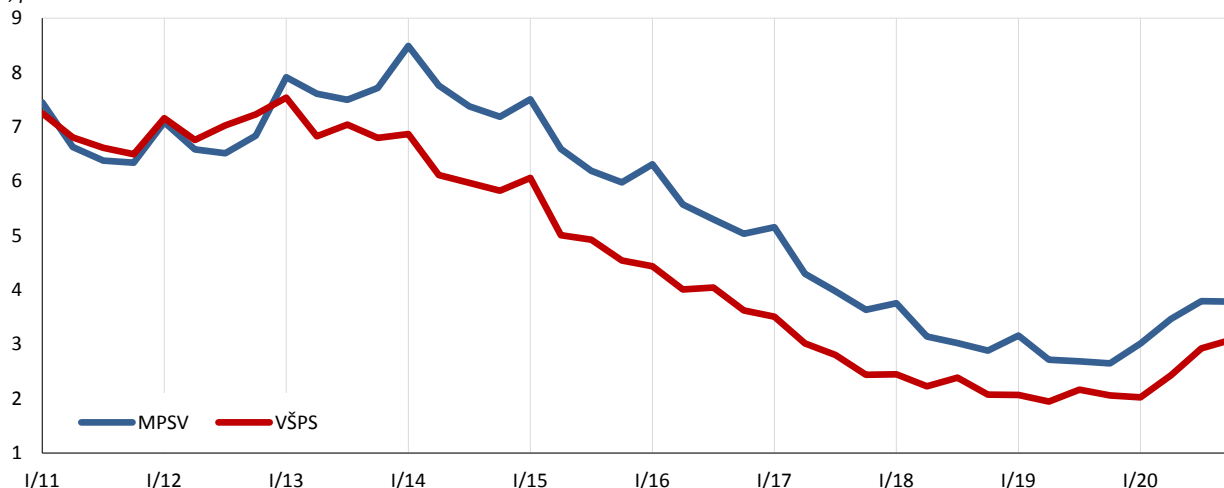
Počet nezaměstnaných podle VŠPS vzrostl v souvislosti s poklesem poptávky po práci o 28 tisíc na 137 tisíc.

Míra nezaměstnanosti ve věku 15–64 let vzrostla vlivem silného ekonomického poklesu meziročně o 0,5 p. b. na 2,6 %, vyšší nárůst byl eliminován vládními opatřeními (zejména programy Antivirus). V některých odvětvích ekonomiky (např. stavebnictví) však nadále přetrvával nedostatek pracovníků, o čemž vypovídal přetrvávající extrémní počet volných pracovních míst hlášených úřady práce (na konci roku 2020 téměř 320 tisíc).

Počet registrovaných nezaměstnaných na úřadech práce se zvýšil o 47 tisíc na 259 tisíc. Z regionálního hlediska vzrostla nezaměstnanost výrazněji v regionech zaměřených na cestovní ruch (např. Praha, Karlovy Vary, Český Krumlov). Rozdíl v počtu nezaměstnaných osob dle dvou používaných statistik se mírně zvýšil. Část uchazečů registrovaných na úřadech práce je zapojena v různých formách aktivní politiky zaměstnanosti a mohou vykonávat tzv. nekolidující pracovní aktivitu. Dalším aspektem vyvolávajícím rozdíl mezi oběma statistikami je nevýhodnost „oficiální“ práce u osob zatížených exekucemi či v osobním bankrotu, ty tak zůstávají registrované na úřadech práce a mohou působit v šedé ekonomice.

Graf č. 7: Míra nezaměstnanosti VŠPS a podíl nezaměstnaných na populaci 15-64 let MPSV

v %, průměr čtvrtletí



Pramen: ČSÚ, MPSV

Toky v registrované nezaměstnanosti obecně reflektují ekonomický cyklus, v obdobích recesí je zpravidla zaznamenávána jejich vyšší dynamika. Ta však v roce 2020 vlivem vládních protikrizových opatření výrazně nevzrostla, počet nově hlášených uchazečů se zvýšil pouze mírně. Počet uchazečů umístěných přímo prostřednictvím úřadů práce se meziročně prakticky nezměnil (přibližně 9 tis. osob měsíčně).

Struktura uchazečů o zaměstnání z hlediska dosaženého vzdělání zůstala dlouhodobě neměnná. Přibližně dvě třetiny uchazečů disponovaly pouze základním vzděláním a nižším středním vzděláním bez maturity. To korespondovalo se strukturou volných pracovních míst, kde dvě třetiny z nich neměly žádné požadavky na vyšší než základní vzdělání. Nejvíce uchazečů bylo tradičně ve věkové skupině 55–59 let, podíl uchazečů starších 50 let se pohyboval kolem 35 %.

Na příspěvek v nezaměstnanosti mělo nárok 35,5 % registrovaných uchazečů, tedy o 0,9 p. b. méně než v roce 2019. Počet dlouhodobě nezaměstnaných osob se v průběhu roku zvyšoval a na konci roku dosáhl 69 tisíc, nejvíce od srpna 2018.

4.4 Mzdy

Hluboká ekonomická recese zapříčinila citelné zpomalení mzdové dynamiky. Průměrná nominální hrubá mzda v národním hospodářství dosáhla 35 611 Kč, což představuje meziroční růst o 4,4 % (proti růstu o 6,4 % v roce 2019). Průměrná reálná mzda vzrostla pouze o 1,2 %.

Pokračující růst mezd byl částečně dán nedostatkem pracovníků v některých odvětvích ekonomiky (např. stavebnictví). K růstu zejména nižších výdělků vedlo též zvýšení minimální mzdy na 14 600 Kč a s ní spojených zaručených mezd. Mediánová mzda vzrostla o 4,1 % na 30 663 Kč.

Z regionálního hlediska rostla průměrná mzda nejrychleji v Ústeckém kraji (6,1 %), Jihočeském kraji (5,6 %) a Jihomoravském kraji (5,4 %), nejpomaleji opět v Praze (3,1 %). Nejvyšší nárůsty výdělků byly zaznamenány v odvětvích zdravotní a sociální péče, administrativní a podpůrné činnosti či vzdělávání. V odvětví zpracovatelského průmyslu vzrostly mzdy podprůměrně (o 1,4 %). Dlouhodobě nejhůře placeným odvětvím bylo ubytování, stravování a pohostinství, nejvyšší mzdy byly naopak v informačních a komunikačních činnostech.

Tabulka č. 8: Průměrná, mediánová a minimální mzda

		2018	2019	2020				
				rok	1Q	2Q	3Q	4Q
Průměrná mzda nominální	mzr. %	8,2	6,4	4,4	5,2	0,7	5,2	6,5
Průměrná mzda reálná	mzr. %	5,9	3,5	1,2	1,5	-2,3	1,8	3,8
Mediánová mzda	mzr. %	8,6	6,8	4,1	6,0	0,0	5,2	5,4
Minimální mzda	mzr. %	10,9	9,4	9,4	9,4	9,4	9,4	9,4

Pramen: ČSÚ

Tabulka č. 9: Průměrná hrubá měsíční mzda dle odvětví

Odvětví		2018	2019	2020				
				rok	1Q	2Q	3Q	4Q
Zemědělství, lesnictví a rybářství	mzr. %	7,1	7,0	4,9	7,2	4,1	4,9	3,4
Průmysl celkem	mzr. %	7,8	5,4	1,7	4,5	-3,9	2,6	3,6
Těžba a dobývání	mzr. %	7,6	3,4	0,4	4,1	-2,6	-0,1	0,8
Zpracovatelský průmysl	mzr. %	7,8	5,3	1,4	4,1	-4,5	2,4	3,9
Výroba a rozvod elektřiny, plynu, tepla a klim. vzduchu	mzr. %	6,4	6,3	6,0	11,6	5,4	5,6	1,1
Zásobování vodou; odpady a sanace	mzr. %	6,7	6,8	3,0	4,5	2,3	4,1	1,3
Stavebnictví	mzr. %	8,4	5,9	3,1	5,8	0,5	3,7	2,8
Velkoobchod a maloobchod; opravy a údržba motorových vozidel	mzr. %	7,0	6,0	1,7	4,2	-0,8	2,8	0,5
Doprava a skladování	mzr. %	7,4	6,7	1,6	4,7	-1,7	2,0	1,3
Ubytování, stravování a pohostinství	mzr. %	10,3	5,2	-2,1	4,0	-11,7	1,1	-1,7
Informační a komunikační činnosti	mzr. %	7,4	3,7	5,6	7,4	3,3	5,3	6,5
Peněžnictví a pojišťovnictví	mzr. %	5,4	7,6	0,6	2,0	1,1	-0,9	-0,4
Činnosti v oblasti nemovitostí	mzr. %	8,0	6,3	-4,8	-5,7	-6,1	-1,2	-5,7
Profesní, vědecké a technické činnosti	mzr. %	5,8	4,5	3,3	4,0	0,7	4,0	4,4
Administrativní a podpůrné činnosti	mzr. %	7,1	6,7	9,5	12,5	3,8	11,7	9,9
Veřejná správa a obrana; sociální zabezpečení	mzr. %	10,4	6,5	5,1	4,7	5,2	7,8	2,9
Vzdělávání	mzr. %	11,3	11,9	7,8	6,9	5,5	7,3	10,6
Zdravotní a sociální péče	mzr. %	9,6	7,1	13,8	5,2	5,7	11,7	31,0
Kulturní, zábavní a rekreační činnosti	mzr. %	11,5	9,6	1,6	-2,6	-1,1	8,5	2,1
Ostatní činnosti	mzr. %	5,8	6,6	2,6	2,8	-3,5	6,7	4,7

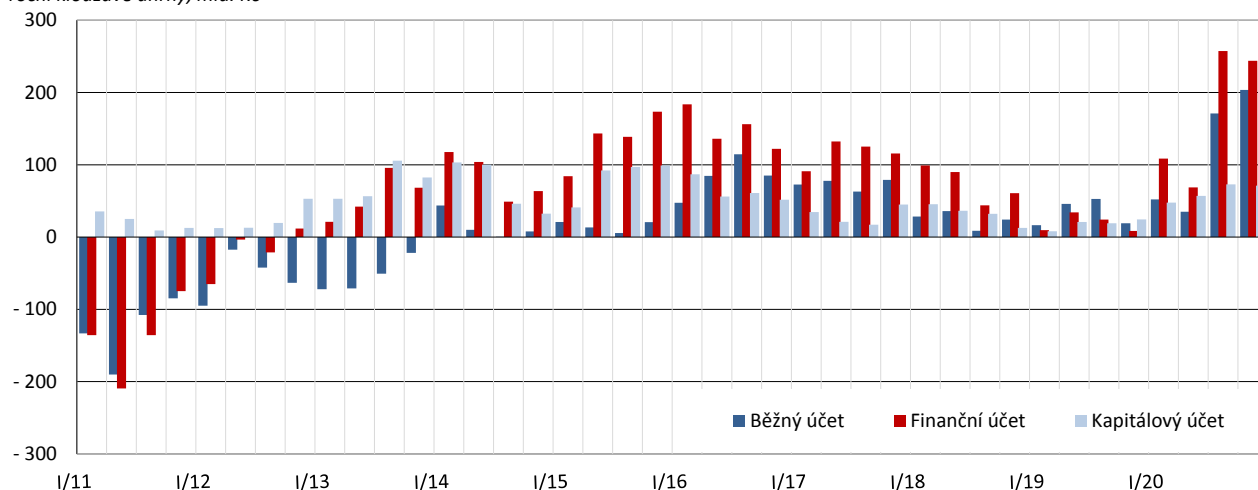
Pramen: ČSÚ

5 Platební bilance

Na běžném účtu platební bilance byl v roce 2020 vykázán historicky nejvyšší přebytek ve výši 204 mld. Kč. V přebytku skončila bilance zboží a služeb, naopak deficitní byla bilance prvotních a druhotných důchodů. Kapitálový účet vykázal přebytek 71 mld. Kč. Čistý odliv zdrojů do zahraničí na finančním účtu dosáhl 244 mld. Kč.

Graf č. 8: Platební bilance

roční klouzavé úhrny, mld. Kč



Pramen: ČNB, propočet MF

5.1 Běžný účet

Běžný účet skončil v roce 2020 v přebytku ve výši 3,6 % HDP, proti roku 2019 se zlepšil o 3,3 p. b. Zlepšení běžného účtu odráží výrazné snížení schodku prvotních důchodů o 2,3 p. b. na -2,8 % HDP a růst přebytku bilance zboží o 0,9 p. b. na 5,0 % HDP. Deficit bilance druhotných důchodů se meziročně snížil o desetinu na -0,5 % HDP. Bilance služeb v poměrovém vyjádření téměř stagnovala.

Tabulka č. 10: Běžný účet v % HDP

roční klouzavé úhrny

	2018	2019	2020				
			rok	1Q	2Q	3Q	4Q
Běžný účet	0,4	0,3	3,6	0,9	0,6	3,0	3,6
bilance zboží	3,7	4,2	5,0	4,1	3,2	3,7	5,0
bilance služeb	2,2	1,8	1,9	1,9	1,7	1,9	1,9
prvotní důchody	-4,8	-5,1	-2,8	-4,6	-3,9	-2,2	-2,8
druhotné důchody	-0,7	-0,6	-0,5	-0,4	-0,5	-0,4	-0,5

Pramen: ČNB, propočet MF

Poznámka: Rozdíly jsou dané zaokrouhlením.

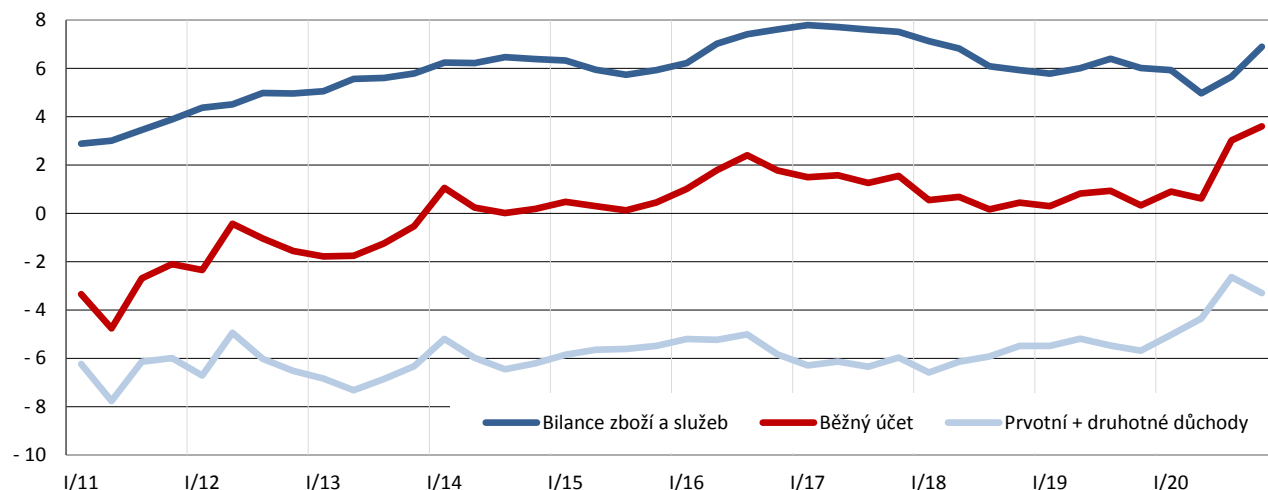
Na meziročním zlepšení běžného účtu o 184 mld. Kč se s výjimkou bilance služeb podílely všechny položky, nejvýrazněji pak bilance prvotních důchodů. Přebytek zahraničního obchodu se zbožím se meziročně zvýšil o 45 mld. Kč na 285 mld. Kč. Zlepšení obchodní bilance se zbožím odráží silnější meziroční propad dynamiky dovozu. Ta souvisela s poklesem domácí investiční aktivity a nižším objemem tuzemských průmyslových zakázek. Bilance služeb se meziročně nepatrně zhoršila o 1 mld. Kč na 105 mld. Kč. Pokles příjmů z cestovního ruchu byl téměř vykompenzován vyššími příjmy v oblasti telekomunikačních služeb a nižšími dovozy v oblasti výzkumu a vývoje.

Bilance prvotních důchodů, která je vedle obchodní bilance rozhodující pro výsledné saldo běžného účtu, se zlepšila snížením deficitu o 134 mld. Kč na 158 mld. Kč. Nižší byl odliv investičních výnosů z přímých investic v ČR (v podobě dividend a reinvestovaného zisku) daný poklesem ziskovosti firem v zahraničním vlastnictví. Celkovou bilanci prvotních důchodů mohlo ovlivnit i doporučení ČNB, aby banky v době zvýšené nejistoty ohledně pandemie koronaviru pozastavily vyplácení dividend.

Deficit bilance druhotných důchodů se meziročně zlepšil o 6 mld. Kč na 29 mld. Kč vlivem růstu čistých příjmů z rozpočtu Evropské unie vykazovaných na tomto účtu.

Graf č. 9: Poměr běžného účtu a jeho složek k HDP

roční klouzavé úhrny, % HDP



Pramen: ČNB, propočet MF

5.1.1 Zahraniční obchod se zbožím² (podle ČSÚ)

Zahraniční obchod se zbožím v roce 2020 výrazně ovlivnila celosvětová pandemie koronaviru a opatření na zamezení šíření nákazy. Nominální objem vývozu se meziročně snížil o 4,4 %, hodnota dovozu poklesla o 5,7 %.

² Sleduje skutečný obchod se zbožím realizovaný mezi českými a zahraničními subjekty, tj. změnu vlastnictví mezi rezidenty a nerezidenty. Dodací podmínka vývozu FOB (Free on Board), kdy prodávající dodává zboží na místo určení, dovozu CIF (Cost, Insurance and Freight), kdy prodávající dodává zboží také na místo určení, ale je povinen navíc hradit náklady pojištění a přepravné spojení s dodávkou.

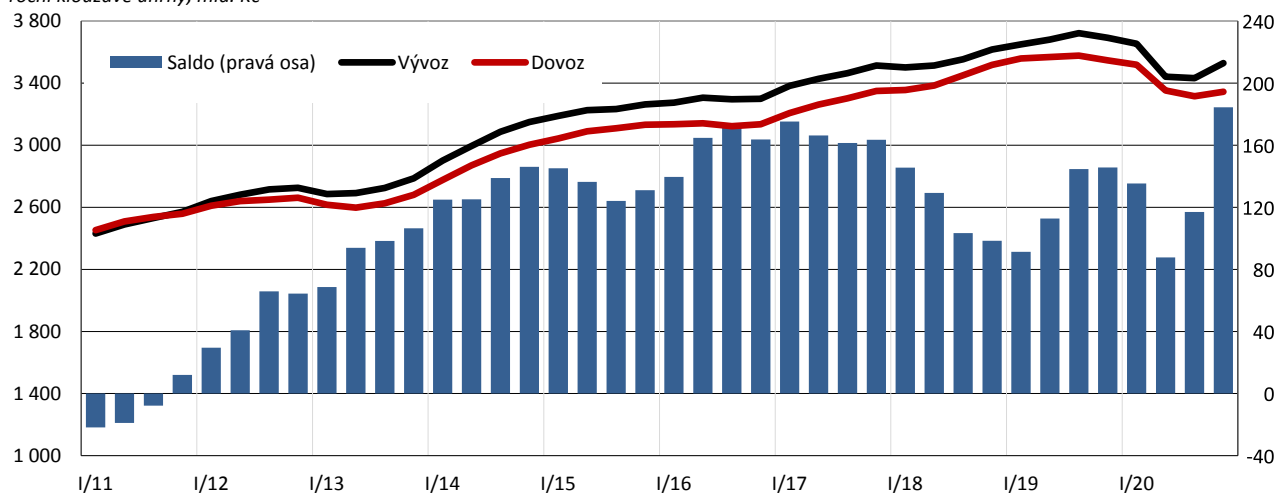
Na straně vývozu svou roli sehrál všeobecný celosvětový pokles mezinárodního obchodu v souvislosti s restriktivními opatřeními a zhoršením ekonomické aktivity hlavních obchodních partnerů.

Propad dovozu odráží zpoždění dodávek a dočasné uzavírání průmyslových podniků zejména během jarní vlny pandemie. Dynamiku dovozů rovněž ovlivnilo snížení investiční aktivity, která se vyznačuje vysokou dovozní náročností, a nízké ceny energetických surovin.

Pozitivně na vývoj obchodní bilance působily směnné relace, které za rok 2020 dosáhly 102,2. K jejich zlepšení přispěl zejména propad ceny ropy, která v dolarovém i korunovém vyjádření klesla v průměru přibližně o 35 %.

Graf č. 10: Obchodní bilance se zbožím

roční klouzavé úhrny, mld. Kč



Pramen: ČSÚ, propočty MF

Přebytek obchodní bilance se vlivem vyššího poklesu dovozu meziročně zvýšil o 39 mld. Kč na 184 mld. Kč a dosáhl tak historicky nejvyšší hodnoty.

Objem vývozu se u většiny významných komoditních tříd snižoval. Podle standardní klasifikace zahraničního obchodu bylo nejvýznamnější snížení vývozu strojů a přepravních zařízení, které tvoří více než polovinu českého vývozu. V jejím rámci nejvíce zhoršil vývoz dopravních prostředků (motorových vozidel), jejichž podíl na celkovém exportu v roce 2020 tvořil 26,1 % (meziročně nižší o 1,5 p. b.). Negativně byl zasažen vývoz polotovarů nebo průmyslového zboží.

Snížení poptávky po zboží investičního charakteru se projevilo v záporné dynamice dovozu strojírenské produkce, která představuje dvě pětiny celkového dovozu. Výsledky této komoditní třídy ovlivnily především meziroční propady dovozů motorových vozidel a strojních zařízení. Slabá investiční aktivita a omezení v průmyslu se rovněž promítly do záporného tempa dovozů polotovarů a surovin. Restrikce v maloobchodě a domácí soukromé spotřebě pak vyvolaly nižší importy průmyslového spotřebního zboží. V souvislosti se snížením ceny ropy byl významně nižší nominální objem dovozu nerostných paliv.

Tabulka č. 11: Komoditní struktura vývozu a dovozu

Třídy SITC	Vývoz			Dovoz			Změna salda mld.
	Růst v %	Podíl v %		Růst v %	Podíl v %		
	2020/2019	2019	2020	2020/2019	2019	2020	
Celkem	-4,4	100,0	100,0	-5,7	100,0	100,0	38,8
Potraviny a živá zvířata	8,4	3,6	4,1	3,4	5,3	5,8	5,0
Nápoje a tabák	-3,8	0,5	0,5	-16,4	0,9	0,8	4,7
Surové materiály (vyjma paliv)	-3,1	2,6	2,6	-7,5	2,3	2,2	3,1
Nerostná paliva a maziva	-34,9	2,3	1,5	-36,8	6,3	4,2	53,1
Živočišné a rostlinné oleje	1,0	0,2	0,2	1,9	0,2	0,2	-0,1
Chemikálie	1,6	6,8	7,2	0,4	11,8	12,6	2,3
Tržní výrobky (polotovary)	-4,9	16,9	16,8	-8,5	17,9	17,4	23,2
Stroje a přepravní zařízení	-5,2	55,5	55,1	-3,3	43,2	44,3	-55,5
Průmyslové výrobky	-2,1	11,3	11,6	-3,1	11,7	12,0	4,0
Komodity jinde nezařazené	3,4	0,3	0,4	11,3	0,4	0,5	-1,2

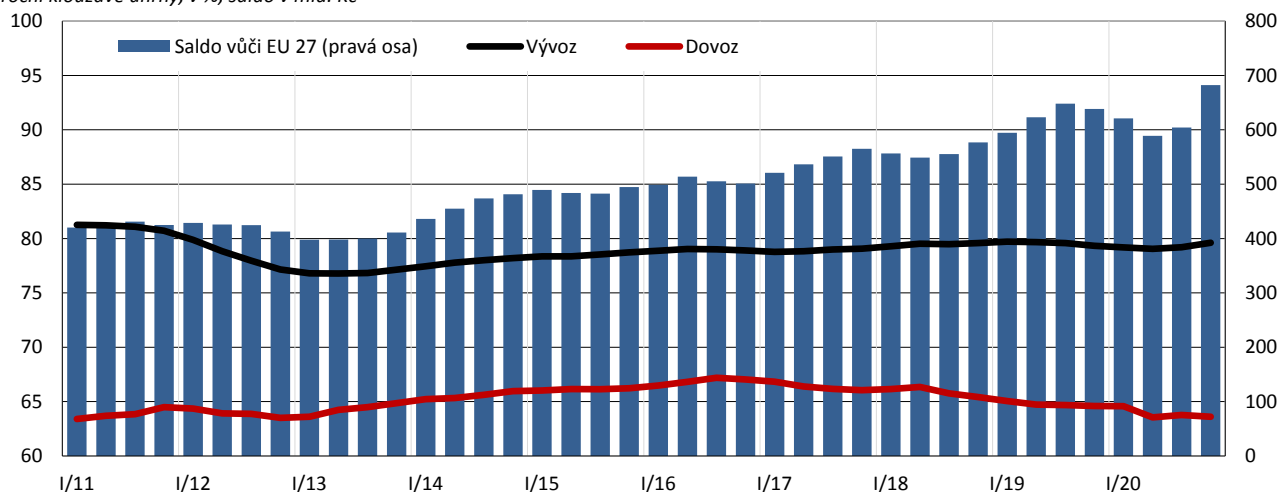
Pramen: ČSÚ, propočet MF

K meziročně vyššímu přebytku zahraničního obchodu přispěla většina komoditních tříd. Nejvýrazněji se na nárůstu salda podílelo zlepšení ve třídě nerostných paliv (cena ropy) a polotovarů (pokles domácí poptávky, omezení ve výrobě). Naopak výrazné zhoršení ve třídě strojů a přepravních zařízení pak korigovalo meziročně vyšší přebytek.

Mezi hlavní obchodní partnery se na straně vývozu řadí země EU, kam směřovalo 79,6 % českého exportu (meziroční růst o 0,3 p. b.). Největší podíl na našem celkovém vývozu mělo s 31,6 % tradičně Německo. Druhým nejdůležitějším partnerem pro český export zůstalo Slovensko (9,2 %), následované Polskem (6,5 %), Francií (4,8 %) a Rakouskem (4,1 %). Největší meziroční růst podílu na českém vývozu byl zaznamenán u Německa (o 0,5 p. b.), naopak nejvýrazněji klesl podíl vývozu do Španělska (o 0,8 p. b.). Ze zemí mimo EU klesl podíl na českém vývozu do Spojeného království (o 0,3 p. b. na 3,9 %), podíl do Ruska a Číny se zvýšil nepatrně (o 0,1 p. b. na 2,4 %, resp. 1,3 %). Podíl vývozu do Spojených států amerických se meziročně nezměnil (2,3 %). Do výše uvedených zemí směřovalo 68,6 % českého vývozu.

Graf č. 11: Podíl zemí EU na zahraničním obchodě ČR

roční klouzavé úhrny, v %, saldo v mld. Kč



Pramen: ČSÚ, propočet MF

Podíl zemí EU na českém dovozu se meziročně snížil o 1,0 p. b. na 63,6 %. Hlavním dovozním partnerem bylo i nadále Německo s podílem na českém dovozu 24,5 % (pokles podílu o 1,3 p. b.). Druhým největším dovozním partnerem zůstala Čína s podílem 13,0 % (růst o 2,0 p. b.), následovaná Polskem s podílem 8,6 % (růst o 0,3 p. b.). Podíl Slovenska činil 4,8 %, Itálie 4,4 %, následovaly Francie a Rakousko s podíly 3,2 %, resp. 2,9 %. Výše jmenované země představovaly 61,5 % českého dovozu.

Kladné saldo se zeměmi EU se meziročně zvýšilo o 44 mld. Kč na 682 mld. Kč, přebytek se Spojeným královstvím se snížil o 16 mld. Kč na 81 mld. Kč. Deficit s Čínou se meziročně prohloubil o 46 mld. Kč na

389 mld. Kč, obchodní bilance s Ruskem se zlepšila o 47 mld. Kč a dosáhla historicky prvního přebytku ve výši 18 mld. Kč (vliv ceny ropy). Deficit se Spojenými státy americkými se snížil o 1 mld. Kč na 11 mld. Kč.

5.2 Kapitálový účet

Kapitálový účet skončil v roce 2020 přebytkem 71 mld. Kč, meziročně vyšším o 47 mld. Kč. Příznivě na vývoj kapitálového účtu působil růst příjmů z rozpočtu EU určených na investiční účely.

5.3 Finanční účet

Na finančním účtu byl v roce 2020 vykázán čistý odliv finančních zdrojů (čisté půjčky do zahraničí) ve výši 244 mld. Kč, což představovalo 4,3 % HDP proti 0,1 % v roce 2019.

Čistý příliv přímých zahraničních investic dosáhl 73 mld. Kč. Čeští rezidenti investovali v zahraničí 72 mld. Kč, příliv zahraničního investičního kapitálu do ČR se zvýšil o 145 mld. Kč. Hlavní položku v přímých investicích představovaly reinvestované zisky, které se na přílivu podílely z 86,8 %. U portfoliových investic činil čistý příliv 136 mld. Kč. Vývoj této položky byl z velké části ovlivněn růstem zájmu nerezidentů o dluhopisy obchodních bank a zvýšením držby dluhopisů sektoru vládních institucí. Pokles krátkodobých vkladů nerezidentů v bankovním sektoru se podílel na čistém odlivu zdrojů ve výši 393 mld. Kč, vykazovaných na účtu ostatních investic. Po vyloučení kurzových vlivů se rezervní aktiva ČNB vlivem transakcí pro její klienty zvýšila o 48 mld. Kč.

5.4 Devizové rezervy

Stav devizových rezerv ČNB meziročně vzrostl o 4,8 %, tedy o 163 mld. Kč. K 31. prosinci 2020 dosáhl 3 553 mld. Kč, tj. 135 mld. EUR, což odpovídá přibližně 62,9 % HDP.

6 Měnový vývoj a finanční trh

6.1 Měnové agregáty, vklady a úvěry

6.1.1 Měnové agregáty (pasiva)

Peněžní zásoba (M2) se dle Národní měnové statistiky v průměru zvýšila o 10,0 %, což představovalo zrychlení oproti roku 2019 o 3,1 p. b. Tempo růstu vysoce likvidních peněz (M1) se zvýšilo na 12,6 % (zrychlení o 8,0 p. b.). Růst peněžní zásoby značně převyšoval tempo nominálního HDP. Preference likvidity (poměr M1/M2) se zvýšila, což bylo v souladu s klesajícími úrokovými sazbami na nově přijaté vklady a nárůstem rizik, ke konci roku 2020 byla 92,6 %.

Celkové vklady dle Statistiky měnového vývoje v roce 2020 vzrostly o 9,4 % (proti 6,3 % v roce 2019). Vklady domácností se meziročně zvýšily o 9,4 % (proti 7,2 % v roce 2019), vklady nefinančních podniků o 9,5 % (proti 4,2 % v roce 2019). Silný růst vkladů domácností odrážel nárůst míry úspor domácností v reakci na pokles důvěry a uzavření části sektoru služeb.

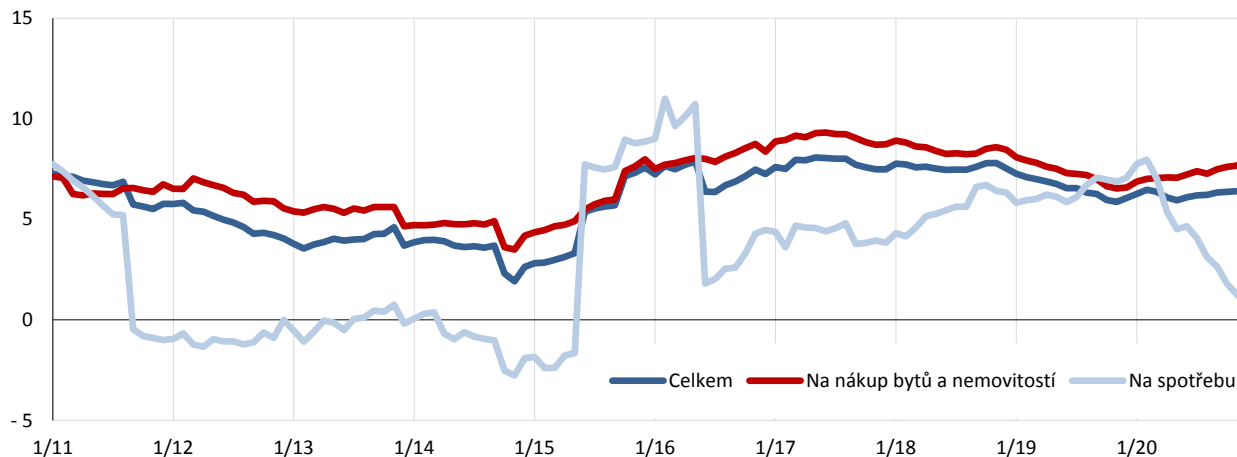
6.1.2 Úvěry (aktiva)

Úvěry poskytnuté domácnostem a podnikům se dle Statistiky měnového vývoje v roce 2020 zvýšily o 5,0 % (proti 5,7 % v roce 2019).

Meziroční růst úvěrů domácnostem zpomalil na 6,3 % (proti 6,5 % v roce 2019). Úvěry na nákup nemovitosti, které tvořily 77 % celkových úvěrů domácnostem, si zachovaly svůj růst na 7,3 %. Růst úvěrů na spotřebu zpomalil o 2,0 p. b. na 4,4 %. Ostatní úvěry, kam patří zejména úvěry živnostníkům, snížily tempo na 0,9 %.

Graf č. 12: Celkový objem úvěrů domácnostem

meziroční změna v %



Pramen: ČNB – Statistika měnového vývoje

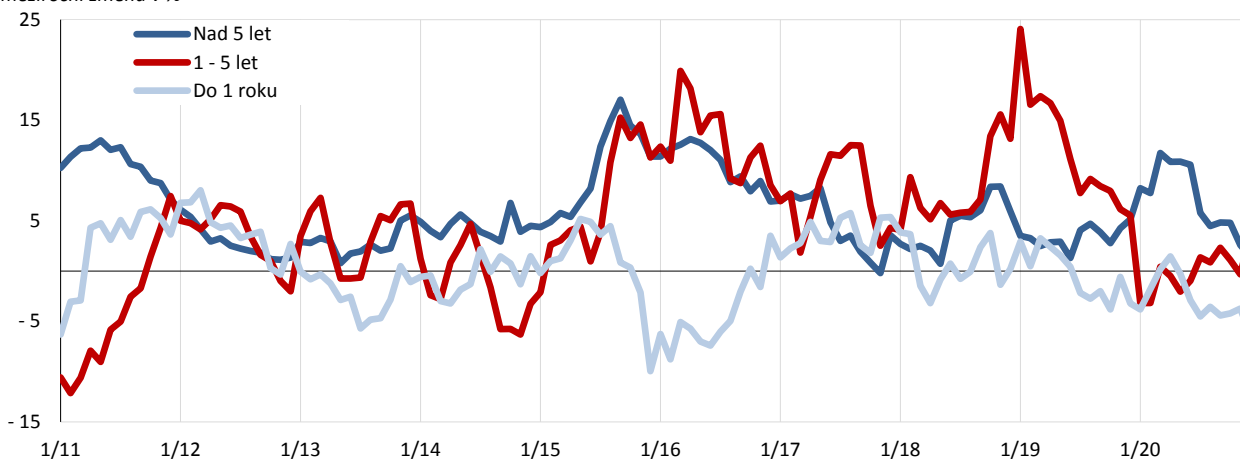
Poznámka: Zlomky v časové řadě úvěrů na spotřebu způsobeny akvizicemi nebankovních poskytovatelů měnovými a finančními institucemi.

Rizika spojená s několik let přetrvávajícím vysokým tempem růstu hypotečních úvěrů i cen rezidenčních nemovitostí vyhodnotila ČNB na počátku roku opět jako zvýšená, jak pro finanční sektor, tak pro jeho klienty. Přesto byl od dubna 2020 zmírněn požadavek na poměr dluhu k jistině na 90 %, měsíční výdaje na obsluhu dluhu měly být nižší než 50 % čistých měsíčních příjmů a byl vypuštěn požadavek posuzovat celkový dluh jako násobek čistých ročních příjmů. K dalšímu rozvolnění doporučených ukazatelů došlo od července, kdy byl ponechán aktivní pouze ukazatel poměru dluhu k jistině na 90 %. V souvislosti s rozvolňováním těchto opatření a nízkými úrokovými sazbami byl v roce 2020 objem nově poskytnutých úvěrů na nákup nemovitosti (bez refinancovaných úvěrů) o 28,3 % vyšší než v roce 2019.

Růst úvěrů nefinančním podnikům v roce 2020 zpomalil na 3,2 % (proti 4,3 % v roce 2019). Úvěry do 1 roku tvořící téměř čtvrtinu úvěrů podnikům se snížily o 2,7 %, úvěry od 1 roku do 5 let meziročně stagnovaly a dlouhodobé úvěry nad 5 let tvořící 57 % úvěrů podnikům vzrostly o 7,1 %.

Graf č. 13: Celkový objem úvěrů nefinančním podnikům

meziroční změna v %



Pramen: ČNB – Statistika měnového vývoje

Vývoj úvěrů v selhání byl v roce 2020 ovlivněn zpomalením ekonomiky a záchrannými opatřeními. Od května 2020 docházelo k odkladům splátek úvěrů domácností i nefinančních podniků, dle zákonné úpravy až na 6 měsíců. Na konci roku 2020 se odložení splátek týkalo 13,4 % celkového objemu úvěrů domácnostem a 15,3 % úvěrů nefinančním podnikům. Od listopadu banky již neměly povinnost vyhovět žádostem o odložení splátek, což bylo patrné na nárůstu podílu úvěrů v selhání, který v prosinci 2020 činil 1,8 % u domácností a 4,2 % u nefinančních podniků. Absolutní objem úvěrů domácnostem a nefinančním podnikům v selhání byl v prosinci 79,1 mld. Kč, což bylo meziročně o 14,3 mld. Kč více.

Celkový poměr úvěrů a vkladů domácností a nefinančních podniků se meziročně snížil o 3,0 p. b. na 72,2 % v prosinci 2020. Banky tak nadále mají dostatečnou rezervu primárních zdrojů na poskytování úvěrů a nejsou závislé na financování ze zahraničí.

V souladu s výsledky minulých zátěžových testů prováděných ČNB potvrdil bankovní sektor svoji odolnost vůči negativním šokům. Výrazný útlum ekonomické aktivity a obavy z jeho negativního promítnutí do kvality úvěrového portfolia vedly ČNB k postupnému snížení sazby proticyklické kapitálové rezervy z 1,75 % na 0,50 % a k doporučení odkladu výplaty dividend, což podpořilo schopnost bankovního sektoru absorbovat ztráty a poskytovat úvěry reálné ekonomice.

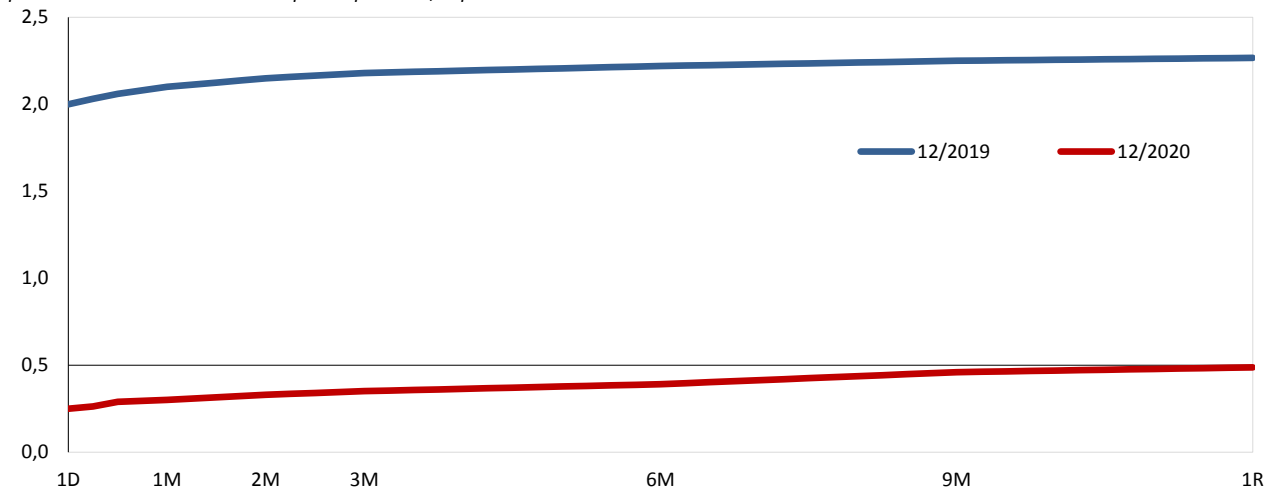
6.2 Úrokové sazby

S ohledem na očekávané další zrychlení inflace a stále zvýšené domácí inflační tlaky přistoupila ČNB začátkem února ke zvýšení dvoutýdenní repo sazby o 0,25 p. b. na 2,25 %. Pandemie nového typu koronaviru a její negativní dopady do české ekonomiky ale ČNB vedly k postupnému snížení primární úrokové sazby až na 0,25 % od poloviny května. Americký Fed přistoupil během března ke snížení primární sazby o 1,50 p. b. na 0,00-0,25 %. ECB primární úrokovou sazbu nezměnila, zůstala tedy na 0,00 %, významně však rozšířila svůj program nákupu aktiv. Úrokový diferenciál ČR vůči eurozóně a USA se na začátku roku lehce zvýšil a následně významně snížil.

Nižší primární úrokové sazby vedly k ekvivalentnímu posunu krátkodobé peněžní výnosové křivky směrem dolů. Jednodenní, tříměsíční a roční sazby PRIBOR byly v prosinci 2020 v průměru na 0,25 %, 0,35 % a 0,49 %.

Graf č. 14: Krátkodobá peněžní výnosová křivka

průměrná měsíční sazba PRIBOR podle splatnosti, % p. a.



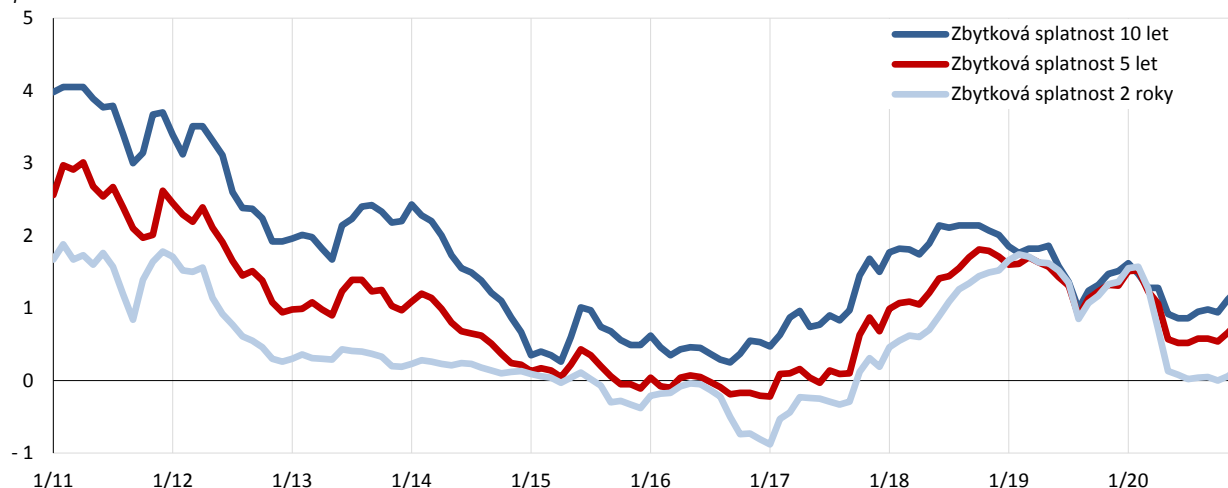
Pramen: ČNB

Klientské úrokové sazby z celkového objemu úvěrů a vkladů se během roku 2020 snížily. Domácnostem poklesly průměrné úrokové sazby z vkladů na 0,3 % (proti 0,4 % v prosinci 2019) a z úvěrů na 3,4 % (proti 3,6 % v prosinci 2019). Průměrné úrokové sazby nefinančním podnikům se taktéž snížily - z vkladů na 0,1 % (proti 0,4 % v prosinci 2019), z úvěrů na 2,6 % (proti 3,8 % v prosinci 2019). Výraznější pokles úrokových sazeb z úvěrů než z vkladů tak působil mírně negativně na ziskovost bank.

Během první poloviny roku, kdy se výnosy do splatnosti významně snížily, se výnosová křivka českých státních dluhopisů stala opět rostoucí. Výnosy státních dluhopisů se splatnostmi 2, 5 a 10 let meziročně poklesly z hodnot 1,4 %, 1,3 %, respektive 1,5 % v prosinci 2019 na hodnoty 0,2 %, 0,8 %, respektive 1,3 % v prosinci 2020. Rozpětí mezi českými a německými konvergenčními dluhopisy (průměrná zbytková splatnost 10 let) se po snížení úrokového diferenciálu mezi zeměmi snížilo, ve zbytku roku se však vrátilo na 1,9 p. b., což reflektovalo vývoj tuzemské rizikové premie.

Graf č. 15: Výnosy státních dluhopisů

% p. a.



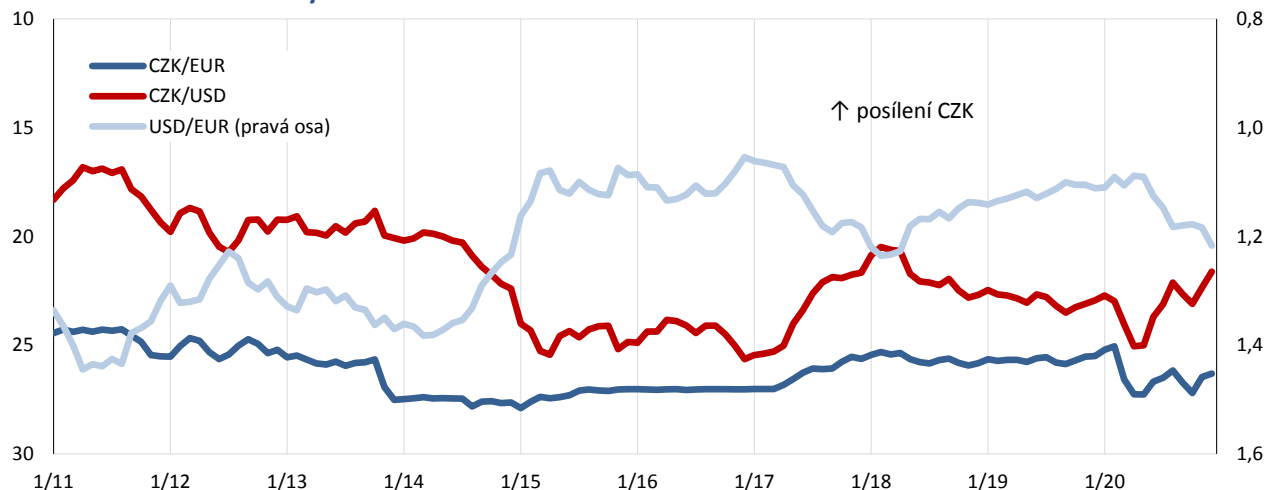
Pramen: ČNB

Český akciový trh v roce 2020 zaznamenal začátkem roku v souvislosti s pandemií koronaviru výrazný pokles stejně jako ostatní světové burzy. Index PX na Pražské burze cenných papírů osciloval mezi 690 a 1143 body, hodnota na konci roku 2020 byla meziročně o 9,6 % nižší, průměr indexu PX byl v roce 2020 nižší o 11,7 % než v roce předešlém.

6.3 Měnové kurzy

Měnový kurz koruny vůči euru byl v roce 2020 velmi volatilní. Zvýšená globální rizika mají zpravidla silný vliv na měnové kurzy malých otevřených ekonomik, které jsou do značné míry ovlivněny proměnlivým sentimentem na finančních trzích. Nejsilnější byla koruna v polovině února na hodnotě 24,8 CZK/EUR, do konce března však oslabila o 10,8 % na svou nejslabší hodnotu 27,8 CZK/EUR. Do konce roku pak s výkyvy postupně posilovala. Při ročním průměru 26,4 CZK/EUR koruna meziročně oslabila o 2,9 %.

Graf č. 16: Nominální měnový kurz CZK vůči USD a EUR



Pramen: ČNB

Koruna vůči dolaru v březnu dramaticky oslabila až na hodnotu 25,6 CZK/USD, do konce roku pak se značnými výkyvy posilovala až na svou nejsilnější hodnotu 21,3 CZK/USD. V průměru byla s hodnotou 23,2 CZK/USD slabší o 1,1 % než v roce předchozím. Kladný úrokový diferenciál Fed vůči ECB se vyčerpal během prvních měsíců roku, což zřejmě přispělo k oslabení dolaru vůči euru. Průměrná roční hodnota 1,14 USD/EUR znamenala oslabení o 1,8 %.

7 Srovnání makroekonomického rámce schváleného státního rozpočtu na rok 2020 a jeho změn se současnými daty

Srovnání klíčových ukazatelů přináší níže uvedená tabulka.

Tabulka č. 12: Makroekonomický rámec státního rozpočtu pro rok 2020 vs. současný stav

		Skutečnost (duben 2021)		Makroekonomický rámec SR 2020 (srpen 2019)		Diference v p.b.		Makroekonomický rámec SR 2020 (duben 2020)		Diference v p.b.	
		2019	2020	2019	2020	2019	2020	2019	2020	2019	2020
Hrubý domácí produkt	<i>růst v %, s.c.</i>	2,3	-5,6	2,4	2,2	-0,1	-7,8	2,6	-5,6	-0,3	0,0
Hrubý domácí produkt	<i>růst v %, b.c.</i>	6,3	-1,7	5,6	4,5	0,7	-6,2	6,2	-2,2	0,1	0,5
Průměrná míra inflace	%	2,8	3,2	2,7	2,4	0,1	0,8	2,8	3,2	-	0,0
Zaměstnanost (VŠPS)	<i>růst v %</i>	0,2	-1,3	0,7	0,3	-0,5	-1,6	0,2	-1,2	-	-0,1
Míra nezaměstnanosti (VŠPS)	<i>průměr v %</i>	2,0	2,6	2,2	2,3	-0,2	0,3	2,0	3,3	-	-0,7
Objem mezd a platů (domácí koncept)	<i>růst v %, b.c.</i>	6,7	0,0	7,4	5,9	-0,7	-5,9	7,1	2,6	-0,4	-2,6
Poměr BÚ na HDP	<i>% HDP</i>	0,3	3,6	0,6	0,8	-0,3	2,8	-0,4	0,2	0,7	3,4

Pramen: ČSÚ, ČNB, propočet MF

Při hodnocení uvedených odchylek je nutné reflektovat skutečnost, že data z národních účtů jsou průběžně upravována ať již v rovině běžných či pravidelných revizí v důsledku zpřesněných informačních zdrojů, tak z důvodu mimořádných revizí, které plynou ze změn v metodice národních účtů. To se neprojevuje pouze na původních datech národních účtů, ale také v poměrových ukazatelích, které některá data z národních účtů používají. Z pohledu výše uvedené tabulky se jedná o poměr salda běžného účtu k HDP.

Makroekonomická predikce je proces závislý na datové základně, která je v daném okamžiku k dispozici. Pokud by tomu tak nebylo, vykazovala by taková predikce znaky „náhodné procházky“. Z daných faktů potom vychází, že ex post uvedené odchylky nelze exaktně rozložit na část, která plyne ze samotné revize datové základny a část, která by byla dána chybou v predikci jako takové. Ex post tedy není možné spekulovat o tom, jaká by byla predikce v konkrétním minulém období, pokud by v tomto období byla známa v současnosti platná datová základna.

Skutečný růst reálného HDP skončil v roce 2020 vlivem pandemie výrazně pod hodnotou, se kterou počítal Makroekonomický rámec státního rozpočtu ze srpna 2019. Díky vyššímu než predikovanému růstu cenové hladiny byla odchylka na nominálním HDP nižší. K podstatným změnám došlo ve struktuře reálného HDP. Oproti predikci, která počítala s růstem všech výdajových složek, byly vykázány záporné příspěvky investiční aktivity, výdajů na konečnou spotřebu domácností a zahraničního obchodu, které nepatrně tlumila mírně lepší skutečnost spotřeby sektoru vládních institucí.

Propad reálné ekonomiky se nepříznivě odrazil také v mzdovém vývoji, který za predikci podstatně zaostal. Dopad na zaměstnanost byl však výrazně tlumen protikrizovými opatřeními vlády. I nadále tak míra nezaměstnanosti patřila k nejnižším mezi zeměmi OECD. Spotřebitelská inflace byla vzhledem k nabídkovým příčinám hospodářského propadu ve skutečnosti silnější.

V dubnu 2020 byl v reakci na pandemii koronaviru novelizován zákon o státním rozpočtu na rok 2020 včetně makroekonomického rámce. V dubnové predikci Ministerstva financí byl pokles reálného HDP v roce 2020 odhadnut zcela přesně. K určitým odchylkám došlo u výdajových složek reálného HDP. Oproti dubnové predikci skončila spotřeba domácností horším výsledkem, větší záporný příspěvek byl zaznamenán také u změny zásob. Naopak spotřeba vlády, investiční aktivita a čisté vývozy předčily očekávání. Odchylky ve struktuře HDP byly na celkovém agregátu plně vykompenzovány. V souladu s predikcí dopadla také spotřebitelská inflace. Lepším výsledkem, zejména vlivem vyšších směnných relací, skončil nominální HDP. Skutečný meziroční nárůst míry nezaměstnanosti byl díky účinkům přijatých vládních opatření na udržení zaměstnanosti oproti prognóze nižší. Mzdový vývoj zaostal vlivem přetrvávajících restriktivních opatření výrazně za predikci, běžný účet platební bilance naopak předčil očekávání.

II. Hospodaření sektoru vládních institucí v roce 2020

Podle údajů ČSÚ skončilo hospodaření sektoru vládních institucí v roce 2020 deficitem ve výši 6,2 % HDP a bylo určeno především výsledkem státního rozpočtu, který kromě posílené redistribuční funkce nesl v převážné míře i tíhu stabilizace ekonomiky a kompenzace výpadku příjmu ostatních jednotek veřejných financí. Transfery ze státního rozpočtu pak vedly k tomu, že místní vládní instituce vykázaly opět přebytek, zatímco zdravotní pojišťovny během zdravotní krize pouze mírný deficit. Z pohledu strukturálního salda vedla expanzivní fiskální politika k deficitu ve výši 2,7 % HDP, neboť celá řada opatření byla jednorázové nebo přechodné povahy a pokles příjmů do určité míry cyklického charakteru.

Příjmová strana byla poznamenána poklesem nebo ztrátou dynamiky daňových příjmů v důsledku hluboké ekonomické recese. Daňové příjmy včetně příspěvků na sociální zabezpečení poklesly o 2,7 %, přičemž nejvíce se propadl výnos daně z příjmů právnických osob (-22,1 %). V jeho vývoji se kromě nuceného útlumu ekonomické aktivity firem odrazil i vliv „daňového balíčku 2021“ zavádějícího mimořádné odpisy a zvýšení limitu pro odpisování dlouhodobého hmotného majetku s odhadovaným dopadem 13,4 mld. Kč. V případě daně z příjmů fyzických osob došlo, i vlivem opatření stabilizujících zaměstnanost, k meziročnímu růstu o 3,3 %. Růst náhrad zaměstnancům o 1,3 % spolu s navýšenou platbou státu za státního pojištěnce o 25,4 mld. Kč a prominutím minimálních záloh na sociální a zdravotní pojištění pro osoby samostatně výdělečně činné (-14,3 mld. Kč), stejně jako prominutí pojistného na sociální pojištění placeného zaměstnavatelem (-13,3 mld. Kč), byly určující pro dynamiku příspěvků na sociální zabezpečení (1,6 %).

Daň z přidané hodnoty (-3,0 %) reflektovala vedle poklesu konečné spotřeby domácností také snížení sazby na vybrané zboží a služby. Výnos spotřebních daní, vyjádřený bez dotací na obnovitelné zdroje energie, poklesl o 6,4 %. U daně z minerálních olejů se projevila nižší spotřeba nafty a benzínu v důsledku výrazného úbytku přepravních výkonů, stejně jako vyšší vratka u „zelené nafty“. V případě daně z tabákových výrobků mělo značný vliv omezení přeshraničních nákupů a cestovního ruchu. Naopak pozitivní příjmový efekt měla změna sazeb na tabákové výrobky a líh s původně očekávaným dopadem cca 10,3 mld. Kč. Naproti tomu zrušení daně z nabytí nemovitých věcí znamenalo výpadek příjmů ve výši 13,8 mld. Kč.

Výdaje na konečnou spotřebu sektoru vládních institucí si díky náhradám zaměstnancům a naturálním sociálním dávkám zachovaly značnou dynamiku ve výši 8,7 %. Dvouciferný růst náhrad zaměstnancům táhly platy pracovníků ve školství a zdravotnictví, doplněné prostředky na odměny ve zdravotnictví, sociálních službách či v bezpečnostních sborech. Ještě o něco rychleji (10,6 %) rostly naturální sociální dávky, resp. výdaje na zdravotní péči hrazené subjektům mimo sektor vládních institucí. Oproti tomu došlo pouze k mírnému růstu výdajů na mezispotřebu (1,9 %), jelikož vyšší spotřebu ve zdravotnictví, v železniční dopravě či ve výzkumu tlumila nižší mezispotřeba v oblasti silniční dopravy či veřejných vysokých škol.

Peněžitá sociální dávka meziročně vzrostla o 15,9 %. Kromě ekonomického vývoje se zde promítla vysoká valorizace dávek důchodového pojištění, mimořádný příspěvek důchodcům (15 mld. Kč), navýšení rodičovského příspěvku (14,1 mld. Kč) či dočasně posílené ošetrovné během epidemie (12 mld. Kč).

Tempo růstu investičních výdajů ve srovnání s předchozími třemi lety zvolnilo na 9,8 %, přičemž z více než 82 % byly tyto investice financovány z národních zdrojů. Ústřední vládní instituce navýšily své investice o 15,2 %, zatímco územní jednotky pouze o 4,2 %. Vyšší výpůjční potřeba státu vyvolaná krytím navýšeného deficitu státního rozpočtu a posílením likvidních rezerv státní pokladny vedla k růstu úrokových nákladů o 7,1 % na úroveň 0,8 % HDP.

Ve více než 35% růstu dotací se promítly prostředky na podporu různých skupin ekonomických subjektů postižených epidemií koronaviru, resp. opatřeními přijatými ve snaze zabránit jejímu šíření. Jednalo se především o program Antivirus – režimy A/A Plus a B ve výši 25,5 mld., nebo specifické COVID programy Ministerstva průmyslu a obchodu a Ministerstva pro místní rozvoj. Další opatření byla realizována prostřednictvím transferů meziročně vyšších přes 28 %. Šlo největší měrou o tzv. kompenzační bonus vyplácený při splnění určitých podmínek osobám samostatně výdělečně činným, malým společnostem s ručením omezeným a zaměstnancům pracujícím na dohodu o pracovní činnosti či dohodu o provedení práce s celkovým dopadem 26,3 mld. Kč.

Deficitní hospodaření vládních institucí, zejména pak státního rozpočtu, se promítlo i do výše dluhu v roce 2020, který vzrostl o 7,8 p. b. na 38,1 % HDP.

Tabulka č. 13: Hlavní fiskální ukazatele

		2016	2017	2018	2019	2020
Celkové příjmy sektoru vládních institucí	% HDP	40,5	40,5	41,5	41,7	41,3
Celkové výdaje sektoru vládních institucí	% HDP	39,8	39,0	40,6	41,4	47,5
Saldo sektoru vládních institucí	% HDP	0,7	1,5	0,9	0,3	-6,2
Strukturální saldo	% HDP	1,0	0,7	-0,2	-1,0	-2,7
Dluh sektoru vládních institucí	% HDP	36,6	34,2	32,1	30,3	38,1

Zdroj: ČSÚ, výpočty strukturálního salda MF ČR

Návrh státního závěrečného účtu České republiky za rok 2020

Sešit C

Zpráva o výsledcích hospodaření státního rozpočtu

Obsah

I.	Souhrnné hodnocení výsledků hospodaření státního rozpočtu	1
1	Cíle rozpočtové politiky v roce 2020, rozpočtové priority	1
2	Rozhodující změny rozpočtu v průběhu roku	3
3	Celkové výsledky hospodaření státního rozpočtu	4
3.1	Dopady epidemie nemoci COVID-19 na příjmy a výdaje státního rozpočtu	8
II.	Příjmy státního rozpočtu	10
1	Celkové příjmy státního rozpočtu	10
2	Daňové příjmy státního rozpočtu	12
2.1	Daň z příjmů fyzických osob	12
2.2	Daň z příjmů právnických osob	16
2.3	Daň z přidané hodnoty	22
2.4	Zvláštní daně a poplatky ze zboží a služeb v tuzemsku (spotřební daně)	25
2.5	Poplatky a odvody v oblasti životního prostředí	30
2.6	Správní poplatky	30
2.7	Daně z majetkových a kapitálových převodů (majetkové daně)	31
2.8	Daň z hazardních her a odvod z loterií a jiných podobných her	32
2.9	Ostatní daňové příjmy	33
2.10	Daňové příjmy veřejných rozpočtů	33
3	Pojistné na sociální zabezpečení a příspěvek na státní politiku zaměstnanosti	34
4	Daňové nedoplatky	36
5	Nedaňové a kapitálové příjmy a přijaté transfery	52
5.1	Nedaňové příjmy	54
5.2	Kapitálové příjmy	58
5.3	Přijaté transfery	59
III.	Výdaje státního rozpočtu	66
1	Hlavní tendence ve vývoji výdajů státního rozpočtu	66
2	Mandatorní a quasi mandatorní výdaje	71
2.1	Mandatorní sociální výdaje	74
2.1.1	Sociální dávky včetně souvisejících výdajů	75
2.1.2	Výdaje na ochranu zaměstnanců při platební neschopnosti zaměstnavatelů	83
2.1.3	Výdaje na odškodnění podle příslušných právních předpisů	83
2.1.4	Doplňkové penzijní spoření a penzijní připojištění	84
2.1.5	Platba státu do systému veřejného zdravotního pojištění	85
2.1.6	Sociální dotace a příspěvky zaměstnavatelům	85
2.1.7	Státní politika zaměstnanosti	86
2.2	Další mandatorní výdaje vyplývající ze zákona	88
2.2.1	Výdaje na obsluhu státního dluhu	88
2.2.2	Majetková újma peněžních ústavů	88
2.2.3	Státní podpora stavebního spoření	89
2.2.4	Výdaje na volby a příspěvek politickým stranám a politickým hnutím	90
2.2.5	Výdaje podle zákona o majetkovém vyrovnání s církvemi a náboženskými společnostmi - Finanční náhrada	90
2.2.6	Dotace na obnovitelné zdroje energie	90
2.3	Ostatní mandatorní výdaje	91
2.3.1	Odvody a příspěvky do EU	91
2.3.2	Transfery mezinárodním organizacím	91
2.3.3	Výdaje na realizaci státních záruk a závazků obdobného charakteru	91
2.3.4	Výdaje na správu a vedení účtů vládních úvěrů	91
3	Běžné výdaje	92
3.1	Výdaje na platy a podobné a související výdaje (OSS)	92
3.2	Čerpání prostředků na platy ve vládou regulované sféře	93
3.3	Neinvestiční nákupy a související výdaje	99
3.4	Neinvestiční transfery soukromoprávním subjektům	103
3.4.1	Neinvestiční transfery podnikatelským subjektům	103
3.4.2	Neinvestiční transfery neziskovým a podobným organizacím	109
3.5	Neinvestiční transfery veřejnoprávním subjektům	118
3.5.1	Neinvestiční transfery veřejným rozpočtům ústřední úrovně	118
3.5.2	Neinvestiční transfery veřejným rozpočtům územní úrovně	121
3.5.3	Neinvestiční transfery příspěvkovým a podobným organizacím	125
3.6	Neinvestiční transfery obyvatelstvu	130
3.7	Neinvestiční transfery a související platby do zahraničí	131
3.8	Neinvestiční půjčené prostředky	131
3.9	Neinvestiční převody Národnímu fondu	131
3.10	Výdaje na náhrady za nezpůsobenou újmu	131
3.11	Ostatní neinvestiční výdaje	132

4	Kapitálové výdaje státního rozpočtu	132
5	Výdaje realizované prostřednictvím programového financování	139
6	Vyhodnocení souhrnných rozpočtových vztahů k rozpočtu EU a finančních mechanismů	143
6.1	Výdaje na programy spolufinancované z prostředků Evropské unie (bez společné zemědělské politiky)	143
6.2	Společná zemědělská politika a společná rybářská politika	144
6.3	Finanční mechanismy EHP a Norska, Program švýcarsko-české spolupráce	146
6.4	Výdaje na platy a ostatní platby za provedenou práci v rámci čerpání výdajů na společné programy ČR a EU/FM	153
6.5	Odvody vlastních zdrojů do rozpočtu Evropské unie	155
6.6	Bilaterální příspěvek do rozpočtu Nástroje pro mimořádnou podporu	156
6.7	Čistá pozice České republiky vůči rozpočtu EU	156
7	Čerpání vládní rozpočtové rezervy	157
8	Nároky z nespotřebovaných výdajů	159
9	Výdaje státního rozpočtu podle odvětvového členění	163
10	Výdaje státního rozpočtu na podporu výzkumu, vývoje a inovací	172
11	Vyhodnocení projektů partnerství veřejného a soukromého sektoru	173
12	Zhodnocení využití prostředků vynaložených k odstranění povodňových škod a k úhradě restitučních výdajů	174
13	Výčíslení rozdílu mezi příjmy z pojistného na důchodové pojištění a výdaji na dávky důchodového pojištění včetně výdajů spojených s výběrem pojistného na důchodové pojištění a výplatou dávek důchodového pojištění za rok 2020	176
	Příloha: Zpráva o opatřeních cenových orgánů v oblasti cen	178
1	Změny regulovaných cen	179
2	Legislativní změny v oblasti cen	192
3	Vývoj cen	193

Seznam zkratk

API	Agentura pro podnikání a inovace
a.s.	Akciová společnost
ATAD	Anti Tax Avoidance Directive, směrnice proti vyhýbání se daňovým povinnostem
ATC	Řízení letového provozu
b. c.	běžné ceny
CERMAT	Centrum pro zjišťování výsledků vzdělávání
CÚ	Celní úřad
ČCE	Českobratrská církev evangelická
ČEPS	Česká energetická přenosová soustava a.s.
ČEZ	České energetické závody
ČMRZB	Českomoravská záruční a rozvojová banka
ČNB	Česká národní banka
ČR	Česká republika
ČSOB	Československá obchodní banka a.s.
ČSSZ	Česká správa sociálního zabezpečení
ČSÚ	Český statistický úřad
ČTÚ	Český telekomunikační úřad
ČVÚT	České vysoké učení technické
DPČ	Dohoda o pracovní činnosti
DPFO	Daň z příjmů fyzických osob
DPH	Daň z přidané hodnoty
DPP	Dohoda o provedení práce
DPPO	Daň z příjmů právnických osob
DSO	Dobrovolný svazek obcí
EET	Elektronická evidence tržeb
EHP	Evropský hospodářský prostor
EIB	Evropská investiční banka
EP	Evropský parlament
ERÚ	Energetický regulační úřad
EU	Evropská unie
EUA	Emisní povolenky (European Union Allowances)
EUAA	Emisní povolenky v letectví (European Union aviation allowances)
FM	Finanční mechanismy
FÚ	Finanční úřady
GŘŘ	Generální finanční ředitelství
GŘC	Generální ředitelství cel
HDP	Hrubý domácí produkt
ICT	Informační a komunikační technologie
IDU	Institut umění – Divadelní ústav
IFRS	International Financial Reporting Standards, Mezinárodní standardy účetního výkaznictví
IPLP	Individuálně připravovaný přípravek
MF	Ministerstvo financí
MMF	Mezinárodní měnový fond
MPO	Ministerstvo průmyslu a obchodu
MPSV	Ministerstvo práce a sociálních věcí
MŠMT	Ministerstvo školství, mládeže a tělovýchovy
MV	Ministerstvo vnitra
NNV	Nároky z nespotřebovaných výdajů
NUTS	Nomenklatura územních statistických jednotek
NV	Nařízení vlády
NZÚ	Nová zelená úsporám
ODÚ	Osobní daňové účty
OkÚ	Okresní úřad
OOP	Opatření obecné povahy
OP	Operační program
o. p. s.	Obecně prospěšná společnost
OSFA	Operace státních finančních aktiv
OSS	Organizační složky státu
OSSZ	Okresní správa sociálního zabezpečení
OSVČ	Osoby samostatně výdělečně činné
OTE	Operátor trhu s elektřinou
OZE	Obnovitelné zdroje energie
p. b.	Procentní bod

PO	Příspěvková organizace
SB	Světová banka
s. c.	Stálé ceny
SD	Spotřební daně
SFDI	Státní fond dopravní infrastruktury
SFPI	Státní fond podpory investic
SFŽP	Státní fond životního prostředí
s. o.	Státní organizace
s. p.	Státní podnik
s.r.o.	Společnost s ručením omezeným
SÚKL	Státní Ústav pro kontrolu léčiv
SVJ	Společenství vlastníků jednotek
SZ	Sociální zabezpečení
SZIF	Státní zemědělský intervenční fond
SZP	Společná zemědělská politika
UV	Usnesení vlády
VaVal	Výzkum, vývoj a inovace
VPS	Všeobecná pokladní správa
VŠ	Vysoké školy
VVI	Veřejné výzkumné instituce
WACC	Návratnost vloženého kapitálu
ZEK	Zákon o elektronických komunikacích
ZNHČ	zahlazování následků hornické činnosti
z. s.	Zapsaný spolek

Seznam tabulek

Tabulka č. 1: Predikce základních makroekonomických indikátorů (srpen 2019)	1
Tabulka č. 2: Změny základních parametrů státního rozpočtu v průběhu roku 2020 (mld. Kč).....	1
Tabulka č. 3: Rozpočet 2020 ve srovnání se skutečností a rozpočtem 2019 (mld. Kč)	3
Tabulka č. 4: Hlavní ukazatele hospodaření státního rozpočtu v roce 2020 (mld. Kč).....	5
Tabulka č. 5: Příjmy a výdaje SR a jejich skutečné čerpání dle podkladové jednotky (v mld. Kč)	7
Tabulka č. 6: Dopady diskrečních opatření na daňové příjmy státního rozpočtu v souvislosti s COVID-19 (mil. Kč)	8
Tabulka č. 7: Výdaje státního rozpočtu související s COVID-19 podle údajů předložených správci kapitol (mil. Kč)	9
Tabulka č. 8: Dopady novel zákona o státním rozpočtu do příjmových položek (mil. Kč)	10
Tabulka č. 9: Celkové příjmy státního rozpočtu v roce 2020 (mld. Kč)	11
Tabulka č. 10: Plnění rozpočtu daně z příjmů fyzických osob (mld. Kč).....	12
Tabulka č. 11: Celostátní inkaso daní z příjmů právnických osob (mld. Kč).....	16
Tabulka č. 12: Průběh příjmů státního rozpočtu z DPPO podle čtvrtletí (mld. Kč)	17
Tabulka č. 13: Celostátní inkaso daně z příjmů právnických osob z příznání v letech 2016 až 2020 (mld. Kč)	19
Tabulka č. 14: Výběr DPPO z příznání v letech 2019 a 2020 dle finančních úřadů (mil. Kč).....	20
Tabulka č. 15: Podíly TOP 100 poplatníků a TOP 20 poplatníků na inkasu DPPO z příznání v letech 2018 až 2020 (mil. Kč).....	20
Tabulka č. 16: Důvody změn vyměřené DPPO (mld. Kč).....	21
Tabulka č. 17: Celostátní inkaso daně z příjmů právnických osob vybírané srážkou (mld. Kč)	22
Tabulka č. 18: Daň z příjmů právnických osob vybíraná srážkou v letech 2019 a 2020 dle finančních úřadů (mil. Kč).....	22
Tabulka č. 19: Celostátní inkaso DPH dle údajů finančních a celních úřadů (mil. Kč)	23
Tabulka č. 20: Vývoj inkasa DPH v letech 2019 a 2020 dle finančních úřadů (mil. Kč)	25
Tabulka č. 21: Zvláštní daně a poplatky ze zboží a služeb v tuzemsku a jejich struktura v letech 2018-2020 (mil. Kč).....	26
Tabulka č. 22: Odebrané tabákové nálepky (tabákové výrobky celkem) v letech 2016 – 2020, od dubna 2019 včetně nálepek na zahřívavý tabák (mil. ks)	28
Tabulka č. 23: Změny sazeb spotřebních daní v rámci zákona č. 364/2019 Sb.	29
Tabulka č. 24: Meziroční srovnání inkasa majetkových daní (mil. Kč)	31
Tabulka č. 25: Vývoj příjmů státního rozpočtu z daně z hazardních her a odvodu z loterií a jiných podobných her (tis. Kč)	32
Tabulka č. 26: Struktura daňových příjmů veřejných rozpočtů v roce 2020 (mld. Kč).....	34
Tabulka č. 27: Meziroční srovnání daňových příjmů veřejných rozpočtů (mld. Kč).....	34
Tabulka č. 28: Povinné a dobrovolné pojistné na sociální zabezpečení (mil. Kč).....	35
Tabulka č. 29: Vývoj dobrovolného pojistného (mil. Kč)	36
Tabulka č. 30: Stav a vývoj nedoplatků daňových příjmů od konce roku 2015 (mld. Kč)	37
Tabulka č. 31: Vývoj nedoplatků pojistného a příslušenství od roku 1993 (mil. Kč)	38
Tabulka č. 32: Struktura nedoplatků pojistného a příslušenství v letech 2019 a 2020 (mil. Kč)	38
Tabulka č. 33: Vývoj nedoplatků pojistného a příslušenství v územním členění k 31. 12. (mil. Kč)	39
Tabulka č. 34: Nedoplatky v evidenci Finanční správy ČR od roku 2015 (mil. Kč)	41
Tabulka č. 35: Přehled zaevidovaných odepsaných daňových nedoplatků k 31. 12. 2020 (mil. Kč)	41
Tabulka č. 36: Vývoj objemu vymáhaných a vymožených daňových nedoplatků v evidenci Finanční správy ČR	42
Tabulka č. 37: Zajištění úhrady na nesplacenou nebo dosud nestanovenou daň v průběhu roku v evidenci Finanční správy ČR	42
Tabulka č. 38: Vývoj objemu daňových nedoplatků v evidenci Finanční správy ČR	43
Tabulka č. 39: Přehled vymáhaných a vymožených nedoplatků podle daňových příjmů.....	44
Tabulka č. 40: Přehled vymáhaných a vymožených nedoplatků podle daňové exekuce	45
Tabulka č. 41: Přehled nedoplatků vnitrostátních spotřebních a energetických daní podle jednotlivých CÚ (tis. Kč).....	47
Tabulka č. 42: Vývoj stavu nedoplatků vnitrostátních SD a energetických daní k 31. 12. (mil. Kč).....	47
Tabulka č. 43: Vývoj prominutí, prekluze a odpisů u vnitrostátních spotřebních a energetických daní v průběhu let 2018 - 2020 (tis. Kč)	49

Tabulka č. 44: Řádné opravné prostředky podle druhu příjmu a výsledku řízení	49
Tabulka č. 45: Vývoj nedoplatků podle druhu vyměřeného rozpočtového příjmu (tis. Kč)	50
Tabulka č. 46: Rozdělení nedoplatků podle let vyměření celního dluhu (tis. Kč)	50
Tabulka č. 47: Přehled nedoplatků podle CÚ a druhu příjmu - stav ke dni 31. 12. 2020 (tis. Kč)	51
Tabulka č. 48: Stav daňových a celních úlev na jednotlivých druzích příjmů k 31. 12. 2020 (tis. Kč)	52
Tabulka č. 49: Nedaňové a kapitálové příjmy a přijaté transfery v roce 2019 a 2020 (mil. Kč)	53
Tabulka č. 50: Příjmy z rozpočtu EU/FM určené na krytí výdajů na společné programy/projekty ČR a EU/FM v roce 2019 a 2020 (mil. Kč)	62
Tabulka č. 51: Srovnání příjmů z EU/FM a výdajů SR (bez národního podílu) na společné programy ČR a EU/FM v roce 2020 (mil. Kč)	63
Tabulka č. 52: Příjmy státního rozpočtu za programy/projekty EU z Národního fondu za rok 2020 za operační programy z období 2014-2020 (mil. Kč)	63
Tabulka č. 53: Vyčerpání původní alokace operačních programů 2007-2013 (EU podíl v EUR, stav k 31. 12. 2020)	65
Tabulka č. 54: Dopady novel zákona o státním rozpočtu do výdajových položek (mil. Kč)	67
Tabulka č. 55: Výdaje státního rozpočtu (mil. Kč)	69
Tabulka č. 56: Mandatorní výdaje (mil. Kč)	73
Tabulka č. 57: Quasi mandatorní výdaje (mil. Kč)	74
Tabulka č. 58: Sociální transfery a výdaje na služby zaměstnanosti (mil. Kč)	75
Tabulka č. 59: Dávky důchodového pojištění v roce 2020 (mil. Kč)	76
Tabulka č. 60: Dávky nemocenského pojištění (mil. Kč)	78
Tabulka č. 61: Dávky státní sociální podpory a dávky péčovské péče (mil. Kč)	80
Tabulka č. 62: Vývoj nezaměstnanosti	81
Tabulka č. 63: Odškodnění a podobné náhrady obyvatelstvu podle zvláštních předpisů	83
Tabulka č. 64: Státní politika zaměstnanosti (mil. Kč)	87
Tabulka č. 65: Státní záruky (mil. Kč)	91
Tabulka č. 66: Výdaje na platy a podobné a související výdaje (mil. Kč)	92
Tabulka č. 67: Prostředky na platy a OOPP (OON) ve vládou regulované sféře (mil. Kč)	96
Tabulka č. 68: Počet zaměstnanců ve vládou regulované sféře	96
Tabulka č. 69: Průměrné platy ve vládou regulované sféře (Kč)	97
Tabulka č. 70: Porovnání průměrných platů/mezd podle sfér hospodářství (přepočtené osoby)	97
Tabulka č. 71: Neinvestiční nákupy a související výdaje (mil. Kč)	99
Tabulka č. 72: Běžné výdaje na provoz organizačních složek státu – užití běžné výdaje (mil. Kč)	102
Tabulka č. 73: Neinvestiční transfery podnikatelským subjektům (mil. Kč)	103
Tabulka č. 74: Neinvestiční transfery podnikatelským subjektům v kapitole Ministerstvo průmyslu a obchodu (mil. Kč)	104
Tabulka č. 75: Neinvestiční transfery podnikatelským subjektům v kapitole Ministerstvo zemědělství (mil. Kč)	107
Tabulka č. 76: Neinvestiční transfery podnikatelským subjektům v kapitole VPS (mil. Kč)	108
Tabulka č. 77: Neinvestiční transfery neziskovým a podobným organizacím (mil. Kč)	111
Tabulka č. 78: Příspěvky vyplacené politickým stranám a politickým hnutím podle zákona č. 424/1991 Sb. v roce 2020 (tis. Kč)	116
Tabulka č. 79: Neinvestiční transfery veřejným rozpočtům ústřední úrovně (mil. Kč)	118
Tabulka č. 80: Neinvestiční transfery veřejným rozpočtům územní úrovně (mil. Kč)	122
Tabulka č. 81: Neinvestiční transfery příspěvkovým a podobným organizacím (mil. Kč)	126
Tabulka č. 82: Vývoj a plnění kapitálových výdajů státního rozpočtu (mil. Kč)	133
Tabulka č. 83: Kapitálové výdaje podle podkladové jednotky (mil. Kč)	133
Tabulka č. 84: Čerpání kapitálových výdajů podle kapitol SR (mil. Kč)	136
Tabulka č. 85: Výdaje realizované prostřednictvím programového financování (mil. Kč)	140
Tabulka č. 86: Výdaje kapitol státního rozpočtu realizované prostřednictvím programového financování	140
Tabulka č. 87: Výdaje realizované prostřednictvím programového financování (v tis. Kč)	142
Tabulka č. 88: Společná zemědělská politika (tis. Kč)	145
Tabulka č. 89: Čerpání výdajů na operační programy v programovém období 2007-2013 a 2014-2020 v roce 2020 (tis. Kč)	147
Tabulka č. 90: Výdaje na financování společných programů EU a ČR (bez SZP) v roce 2020 (tis. Kč) – 4 strany	148
Tabulka č. 91: Výdaje na financování Společné zemědělské politiky v roce 2020 (tis. Kč)	151
Tabulka č. 92: Výdaje na financování společných programů v rámci finančních mechanismů, Programu švýcarsko-české spolupráce a prostředků ČR v roce 2020 (tis. Kč)	152
Tabulka č. 93: Počty a platy zaměstnanců a ostatní platby za provedenou práci v rámci společných programů ČR a EU/FM v členění dle kapitol	154
Tabulka č. 94: Vývoj čisté pozice ČR vůči EU v letech 2004-2020	157
Tabulka č. 95: Prostředky uvolněné z VRR a skutečně čerpané na úrovni kapitol k 31. 12. 2020 (Kč)	158
Tabulka č. 96: Přehled nároků z nespotřebovaných výdajů v roce 2020 (mil. Kč)	160
Tabulka č. 97: Přehled nároků z nespotřebovaných výdajů v roce 2020 po kapitolách (mil. Kč)	161
Tabulka č. 98: Nejvýraznější dopady čerpání NNV do výdajových podseskupení v roce 2020 (mil. Kč)	162
Tabulka č. 99: Kapitoly s nejvyšším podílem stavu NNV k 1. 1. 2020 na schváleném rozpočtu výdajů v roce 2020 (mil. Kč)	162
Tabulka č. 100: Výdaje státního rozpočtu podle odvětvového členění (mld. Kč)	163
Tabulka č. 101: Výdaje na financování společných programů EU/FM a ČR vč. SZP (národní i EU podíl) a jejich dopad do jednotlivých odvětví (mld. Kč)	164
Tabulka č. 102: Výdaje státního rozpočtu na výzkum, vývoj a inovace podle kapitol (mil. Kč)	172
Tabulka č. 103: Přehled koncesních smluv územních samospráv podle předmětu smlouvy	174
Tabulka č. 104: Přehled prostředků vynaložených z programu Obnova obecního a krajského majetku po živelních pohromách	174
Tabulka č. 105: Využití prostředků určených k úhradě restitučních výdajů v roce 2020 (tis. Kč)	176
Tabulka č. 106: Výpočet salda hospodaření systému důchodového pojištění (tis. Kč)	177
Tabulka č. 107: Výše celkových plánovaných regulovaných cen pro rok 2020 v Kč/MWh bez DPH (operátor trhu, systémové služby, podpora elektřiny a distribuce elektřiny)	179
Tabulka č. 108: Procentní změna regulované části ceny (operátor trhu, systémové služby, podpora elektřiny a distribuce elektřiny) 2020/2019	179
Tabulka č. 109: Výše celkových plánovaných regulovaných cen pro rok 2020 v Kč/MWh bez DPH (operátor trhu, distribuce plynu*)	180
Tabulka č. 110: Procentní změna regulované části ceny (operátor trhu, distribuce plynu) 2020/2019	180
Tabulka č. 111: Deset nejčastěji distribuovaných léčivých přípravků, u kterých došlo ke změně MC (dle počtu balení)	185
Tabulka č. 112: Průměrné předběžné ceny tepelné energie pro konečné spotřebitele v Kč/GJ (bez DPH a včetně DPH) pro rok 2020 včetně procentní změny 2020/2019	190

Tabulka č. 113: Vývoj průměrné míry inflace (%).....	193
Tabulka č. 114: Meziroční míra inflace (prosinec 2020/prosinec 2019) dle jednotlivých oddílů spotřebního koše	194
Tabulka č. 115: Meziměsíční míra inflace (prosinec 2020/listopad 2020) dle jednotlivých oddílů spotřebního koše	196

Seznam grafů

Graf č. 1: Grafické znázornění základních tendencí příjmů státního rozpočtu v roce 2020.....	4
Graf č. 2: Grafické znázornění základních tendencí výdajů státního rozpočtu v roce 2020.....	4
Graf č. 3: Vývoj salda SR očištěného od vlivu EU/FM prostředků od roku 2016 (kumulativní údaje, mld. Kč)	5
Graf č. 4: Vývoj salda systému důchodového pojištění a jeho podíl na příjmové složce v letech 2006-2020 (mld. Kč; %).....	7
Graf č. 5: Struktura celkových příjmů státního rozpočtu v roce 2020	12
Graf č. 6: Vývoj příjmů státního rozpočtu z DPFO v letech 2016-2020 (mil. Kč)	13
Graf č. 7: Vývoj příjmů státního rozpočtu z DPPO v letech 2016-2020 (mil. Kč).....	16
Graf č. 8: Vývoj příjmů státního rozpočtu z DPH v letech 2016 - 2020 (mil. Kč)	23
Graf č. 9: Vývoj příjmů státního rozpočtu ze spotřební daně z minerálních olejů v letech 2016-2020 (mil. Kč).....	26
Graf č. 10: Vývoj příjmů státního rozpočtu ze spotřební daně z tabákových výrobků (mil. Kč)	27
Graf č. 11: Vývoj nedaňových a kapitálových příjmů a přijatých transferů v letech 2014-2020	53
Graf č. 12: Příjmy z prodeje emisních povolenek - Ministerstvo životního prostředí (mld. Kč)	59
Graf č. 13: Výdaje státního rozpočtu v letech 2015 až 2020 (mil. Kč).....	70
Graf č. 14: Výdaje státního rozpočtu za rok 2020 (%)	71
Graf č. 15: Vývoj mandatorních a quasi mandatorních výdajů ve vztahu k celkovým příjmům SR a srovnání jejich tempa s tempem příjmů SR (mld. Kč; pravá osa v %)	71
Graf č. 16: Podíl mandatorních a quasi mandatorních výdajů na celkových výdajích státního rozpočtu (v %)	72
Graf č. 17: Vývoj mandatorních výdajů v letech 2015-2020 (mil. Kč)	74
Graf č. 18: Sociální dávky vyplacené v roce 2020 (v %)	76
Graf č. 19: Vývoj výdajů na dávky důchodového pojištění v letech 2015-2020 (mil. Kč).....	77
Graf č. 20: Výdaje na dávky nemocenského pojištění v letech 2015-2020 (mil. Kč)	79
Graf č. 21: Dávky státní sociální podpory a dávky péče v letech 2015 až 2020 (mil. Kč)	80
Graf č. 22: Podpory v nezaměstnanosti v letech 2015 až 2020 (mil. Kč)	81
Graf č. 23: Státní příspěvek na doplňkové penzijní spoření a penzijní připojištění (mil. Kč).....	84
Graf č. 24: Platba státu za státní pojištění v letech 2015 až 2020 (mil. Kč).....	85
Graf č. 25: Státní podpora stavebního spoření v letech 2015 až 2020 (mil. Kč)	89
Graf č. 26: Vývoj nominálních mezd v letech 2019 a 2020 (Kč)	98
Graf č. 27: Neinvestiční transfery neziskovým a podobným organizacím v letech 2016-2020 (mil. Kč).....	110
Graf č. 28: Neinvestiční transfery fondům sociálního a veřejného zdravotního pojištění v letech 2015-2020 (mld. Kč).....	119
Graf č. 29: Neinvestiční transfery státním fondům v letech 2016-2020 (mil. Kč)	120
Graf č. 30: Neinvestiční transfery veřejným rozpočtům územní úrovně v letech 2016-2020 (mil. Kč).....	122
Graf č. 31: Neinvestiční transfery příspěvkovým a podobným organizacím v letech 2016-2020 (mld. Kč)	125
Graf č. 32: Kapitálové výdaje a jejich podíl na celkových výdajích (mld. Kč; pravá osa %)	134
Graf č. 33: Struktura kapitálových výdajů (v %).....	134
Graf č. 34: Čerpání kapitálových výdajů SR v jednotlivých měsících let 2019 a 2020 (mil. Kč)	135
Graf č. 35: Výdaje kapitol státního rozpočtu realizované prostřednictvím programového financování (mld. Kč).....	141
Graf č. 36: Podíl jednotlivých kapitol na výdajích realizovaných prostřednictvím programového financování.....	141
Graf č. 37: Vývoj stavu NNV k 1. 1. a 31. 12. od roku 2012 a jejich skutečné čerpání (mld. Kč)	159
Graf č. 38: Podíl jednotlivých druhů výdajů na stavu k 1. 1. 2020.....	160
Graf č. 39: Struktura výdajů podle jednotlivých odvětví v letech 2015 až 2020:.....	164
Graf č. 40: Průměrné ceny dodávky elektřiny v letech 2019 – 2020 pro zákazníky v ČR na hladině NN v Kč/MWh bez DPH.....	180
Graf č. 41: Průměrné ceny služeb dodávky plynu v roce 2019 - 2020 pro zákazníky v ČR bez DPH.....	181
Graf č. 42: Struktura hrazených léčivých přípravků dle typu cenové regulace.....	182
Graf č. 43: Podíl léčivých přípravků na trhu dle počtu balení v posledním čtvrtletí 2020	183
Graf č. 44: Podíl léčivých přípravků na trhu dle objemu financí v ceně pro konečného spotřebitele v posledním čtvrtletí 2020 – pouze hrazené	183
Graf č. 45: Cena léčivých přípravků regulovaných MC – srovnání průměrných cen ve 4. Q 2019 a 4. Q 2020 dle jednotlivých cenových pásem	184
Graf č. 46: Cena léčivých přípravků regulovaných OP – srovnání průměrných cen ve 4. Q 2019 a 4. Q 2020 dle jednotlivých cenových pásem	184
Graf č. 47: Průměrné ceny tepelné energie pro konečné spotřebitele za období 2019 - 2020, bez DPH a s DPH	191
Graf č. 48: Roční vývoj indexu spotřebitelských cen v jednotlivých měsících roku 2020 (stejný měsíc předchozího roku = 100)	194
Graf č. 49: Měsíční vývoj indexu spotřebitelských cen za rok 2020 (předchozí měsíc daného roku = 100).....	195

I. Souhrnné hodnocení výsledků hospodaření státního rozpočtu

1 Cíle rozpočtové politiky v roce 2020, rozpočtové priority

Státní rozpočet na rok 2020 byl schválen Poslaneckou sněmovnou Parlamentu ČR 4. prosince 2019 zákonem č. 355/2019 Sb., který stanovil příjmy ve výši 1 578,1 mld. Kč, výdaje ve výši 1 618,1 mld. Kč a schodek ve výši 40,0 mld. Kč.

Východiska pro sestavení státního rozpočtu na rok 2020 byla následující:

- Programové prohlášení vlády České republiky,
- Rozpočtová strategie sektoru veřejných institucí České republiky na roky 2020 až 2022 podle zákona č. 23/2017 Sb., o pravidlech rozpočtové odpovědnosti, schválená usnesením vlády č. 278 ze dne 29. dubna 2019,
- predikce základních makroekonomických indikátorů zpracovaná Ministerstvem financí v červenci 2019 a aktualizovaná v srpnu 2019:

Tabulka č. 1: Predikce základních makroekonomických indikátorů (srpen 2019)

		2011	2012	2013	2014	2015	2016	2017	2018	2019 predikce	2020 predikce
Nominální hrubý domácí produkt	<i>mld. Kč, b.c.</i>	4 034	4 060	4 098	4 314	4 596	4 768	5 047	5 329	5 627	5 880
	<i>růst v %, b.c.</i>	1,8	0,6	0,9	5,3	6,5	3,7	5,9	5,6	5,6	4,5
Reálný hrubý domácí produkt	<i>růst v %, s.c.</i>	1,8	-0,8	-0,5	2,7	5,3	2,5	4,4	3,0	2,4	2,2
Spotřeba domácností	<i>růst v %, s.c.</i>	0,3	-1,2	0,5	1,8	3,7	3,6	4,3	3,4	2,6	2,4
Spotřeba vládních institucí	<i>růst v %, s.c.</i>	-3,2	-2,0	2,5	1,1	1,9	2,7	1,3	3,9	2,4	1,9
Tvorba hrubého fixního kapitálu	<i>růst v %, s.c.</i>	0,9	-3,1	-2,5	3,9	10,2	-3,1	3,7	7,2	2,5	2,4
Příspěvek čistých vývozů k růstu HDP	<i>p.b., s.c.</i>	1,8	1,3	0,1	-0,5	-0,2	1,4	1,1	-0,8	0,4	0,2
Příspěvek změny zásob k růstu HDP	<i>p.b., s.c.</i>	0,3	-0,2	-0,7	1,1	0,8	-0,4	0,1	-0,4	-0,3	0,0
Deflátor HDP	<i>růst v %</i>	0,0	1,5	1,4	2,5	1,2	1,3	1,4	2,5	3,1	2,2
Průměrná míra inflace	<i>%</i>	1,9	3,3	1,4	0,4	0,3	0,7	2,5	2,1	2,7	2,4
Zaměstnanost (VŠPS)	<i>růst v %</i>	0,4	0,4	1,0	0,8	1,4	1,9	1,6	1,4	0,7	0,3
Míra nezaměstnanosti (VŠPS)	<i>průměr v %</i>	6,7	7,0	7,0	6,1	5,1	4,0	2,9	2,2	2,2	2,3
Objem mezd a platů (domácí koncept)	<i>růst v %, b.c.</i>	2,1	2,6	0,5	3,6	4,8	5,7	8,3	9,5	7,4	5,9
Saldo běžného účtu	<i>% HDP</i>	-2,1	-1,6	-0,5	0,2	0,2	1,6	1,7	0,3	0,6	0,8
Předpoklady:											
Měnový kurz CZK/EUR		24,6	25,1	26,0	27,5	27,3	27,0	26,3	25,6	25,6	25,2
Dlouhodobé úrokové sazby	<i>% p.a.</i>	3,7	2,8	2,1	1,6	0,6	0,4	1,0	2,0	1,6	1,5
Ropa Brent	<i>USD/barel</i>	111	112	109	99	52	44	54	71	64	60
HDP eurozóny	<i>růst v %, s.c.</i>	1,6	-0,9	-0,2	1,4	2,1	1,9	2,4	1,9	1,1	1,4

Zdroj: MF ČR, srpen 2019

Sestavování státního rozpočtu na rok 2020 vycházelo z prognóz, které nepředpokládaly vznik a rozšíření nemoci COVID-19. Opatření vlády České republiky zaváděná k zastavení šíření nákazy s sebou přinesla významný propad ekonomické aktivity a tím i omezení daňových příjmů státního rozpočtu. Zároveň vznikla potřeba vynaložit ze státního rozpočtu zvýšené výdaje na boj proti šíření epidemie a také na podporu ekonomiky. Situaci doprovázela mimořádná nejistota spojená s veškerými ekonomickými výhledy, jež jsou silně citlivé na další průběh pandemie, zavádění a uvolňování vládních nařízení a efektivitu přijatých podpůrných opatření.

Proměnlivé predikce dopadů pandemie a souvisejících opatření na výkon ekonomiky a na finanční zajištění snahy o její záchranu vedly k nutnosti třikrát novelizovat zákon o státním rozpočtu, což vedlo k postupnému navýšení deficitu z původních 40 mld. Kč na 500 mld. Kč:

Tabulka č. 2: Změny základních parametrů státního rozpočtu v průběhu roku 2020 (mld. Kč)

	Příjmy SR (stav)	Příjmy SR (změna)	Výdaje SR (stav)	Výdaje SR (změna)	Saldo (stav)	Saldo (změna)
Schválený rozpočet (zákon č. 355/2019 Sb.)	1 578,1		1 618,1		-40,0	
1. novela (březen)	1 488,3	-89,8	1 688,3	70,2	-200,0	-160,0
2. novela (duben)	1 428,2	-60,1	1 728,2	39,9	-300,0	-100,0
3. novela (červenec)	1 364,8	-63,4	1 864,8	136,6	-500,0	-200,0

První březnovou novelou zákona o státním rozpočtu (zákon č. 129/2020 Sb.) na rok 2020 došlo ke snížení rozpočtu příjmů o 89,8 mld. Kč a zvýšení rozpočtu výdajů o 70,2 mld. Kč. Makroekonomická predikce

vytvořená k této novele výrazně změnila původní odhady u růstu HDP ve stálých cenách z +2,2 % na -5,1 %, růstu spotřeby domácností z +2,4 % na -1,5 % a růst objemu mezd a platů z 5,9 % na 3,5 %. To, spolu s předpokládanými opatřeními státu, mělo dopad zejména na predikci daňových příjmů (-55,1 mld. Kč) a pojistného na sociální zabezpečení (-25,0 mld. Kč). Rovněž se výrazněji promítlo předpokládané oddálení aukce na udělení práv k využívání rádiových kmitočtů v gesci ČTÚ (-7 mld. Kč). Ve výdajích došlo zejména k navýšení vládní rozpočtové rezervy (+59,3 mld. Kč). Tyto prostředky byly operativně používány na zamezení šíření a řešení dopadů epidemie COVID-19. Podstatné bylo také navýšení rozpočtu dávek nemocenského pojištění (+10 mld. Kč) či úprava předpokládaných výdajů na obsluhu státního dluhu (+5 mld. Kč). Byla přijata i úsporná opatření – např. odložení některých nákupů vojenské techniky a snížení plánovaného náboru vojenského personálu (-2,9 mld. Kč) nebo krácení výdajů souvisejících se slevou na jízdné (-1,5 mld. Kč).

Druhá dubnová novela (zákon č. 208/2020 Sb.) reagovala na zesilující negativní efekty, které s sebou přinášela pandemie COVID-19. Aktualizovaná makroekonomická predikce z 31. března 2020 prohloubila očekávaný pokles reálného HDP ve stálých cenách na 5,6 %. Predikce však byla zatížena extrémní nejistotou a riziky vychýlenými směrem dolů. S tím, jak postupně v dubnu přicházely další informace, byl prodloužen nouzový stav v ČR a epicentrum nákazy se přesunulo z Evropy do Spojených států amerických, bylo velmi pravděpodobné, že skutečný propad bude v roce 2020 daleko hlubší. Došlo opět i vlivem připravovaných opatření státu ke snížení předpokládané výše celkových příjmů (-60,1 mld. Kč), z toho nejvíce daňových příjmů (-54,4 mld. Kč) a pojistného na sociální zabezpečení (-5 mld. Kč). Na výdajové straně (+39,9 mld. Kč) došlo zejména k navýšení rozpočtu platby státu do veřejného zdravotního pojištění za státní pojištěnce (+22,3 mld. Kč), které bylo vyvolané zvyšujícím se počtem těchto pojištěnců a zejména plánovaným navýšením platby o 500 Kč na 1 567 Kč měsíčně za 1 pojištěnce. První novelou navýšená vládní rozpočtová rezerva byla v té době téměř celá rozdělena na opatření přijatá vládou pro řešení důsledků epidemie a v druhé novele došlo k jejímu navýšení o dalších 14,6 mld. Kč. Obsluha státního dluhu vyžadovala další 3 mld. Kč.

Vzhledem k ekonomickému vývoji způsobenému rozšířením nemoci COVID-19 a opatřením přijatým vládou a Parlamentem České republiky na boj proti dopadům pandemie byla situace taková, že úpravy zakotvené 1. ani 2. novelou zákona o státním rozpočtu nebyly dostatečné. Bylo proto nutné přistoupit k další novele zákona o státním rozpočtu České republiky na rok 2020.

Hlavním cílem **třetí červencové novely** (zákon č. 323/2020 Sb.) bylo masivně podpořit investice, a to především investiční akce obcí a Státního fondu dopravní infrastruktury. Diskreční opatření státu v oblasti daní a odvodů pojistných vyvolalo další revizi rozpočtu daňových příjmů (-43 mld. Kč) a pojistného na sociální zabezpečení (-17,6 mld. Kč). Spolu s nižším odhadem příjmů z prodeje emisních povolenek (-2 mld. Kč) tak došlo ke snížení rozpočtu celkových příjmů o dalších 63,4 mld. Kč. Navýšení rozpočtu celkových výdajů (+136,6 mld. Kč) v sobě zahrnovalo řadu nových priorit – navýšení investic (+29,5 mld. Kč), příspěvek obcím na zmírnění dopadu poklesu daňových příjmů (+12,8 mld. Kč), další posílení Programů Antivirus A a Antivirus B (+12 mld. Kč), zmírnění dopadů kůrovcové kalamity (+7 mld. Kč), navýšení prostředků na odměny zaměstnanců sociálních služeb (+5,2 mld. Kč), podpora lázeňství (+1 mld. Kč) a další. Současně byla v kapitole VPS navýšena vládní rozpočtová rezerva o dalších 33,8 mld. Kč a pro možnost další podpory podnikání a veřejného sektoru bylo připraveno 20 mld. Kč.

Údaje této zprávy vychází z dat rozpočtového informačního systému k 31. 12. 2020, tzn. údaje schváleného rozpočtu a rozpočtu po změnách obsahují hodnoty, které odpovídají stavu po třetí novele zákona o státním rozpočtu (tj. včetně zákona č. 129/2020 Sb., zákona č. 208/2020 Sb. a zákona č. 323/2020 Sb.).

Následující tabulka naznačuje tendence základních ukazatelů schváleného rozpočtu na rok 2020 ve srovnání s rozpočtem a skutečností roku 2019.

Tabulka č. 3: Rozpočet 2020 ve srovnání se skutečností a rozpočtem 2019 (mld. Kč)

	2019		2020	Rozdíl		Index v %	
	Rozpočet schválený	Skutečnost	Rozpočet schválený	SR 2020- SR 2019	SR 2020- Skut.2019	SR 2020/ SR 2019	SR 2020/ Skut.2019
Celkové příjmy	1 465,4	1 523,2	1 364,8	-100,5	-158,4	93,1	89,6
Daňové příjmy (bez poj. na SZ)	768,9	764,0	664,0	-104,9	-100,0	86,4	86,9
DPH	297,9	291,3	290,3	-7,6	-1,0	97,4	99,7
Spotřební daně *)	157,4	158,7	149,8	-7,6	-8,9	95,2	94,4
DPPO	124,4	123,5	77,8	-46,6	-45,7	62,5	63,0
DPFO	165,6	164,5	130,7	-34,9	-33,8	78,9	79,4
Ostatní daňové příjmy	23,6	26,0	15,4	-8,2	-10,6	65,2	59,3
Pojistné na SZ	556,4	551,7	538,8	-17,6	-12,9	96,8	97,7
Nedaňové a ost. příjmy	140,0	207,5	162,0	22,0	-45,6	115,7	78,0
z toho: prostředky přijaté z EU/FM	92,5	125,8	110,1	17,7	-15,6	119,1	87,6
Celkové výdaje	1 505,4	1 551,7	1 864,8	359,5	313,1	123,9	120,2
z toho: EU/FM výdaje **)	92,5	125,1	110,1	17,7	-14,9	119,1	88,1
Běžné výdaje	1 383,1	1 412,6	1 690,4	307,3	277,8	122,2	119,7
Sociální dávky ***)	601,9	602,1	662,0	60,1	59,9	110,0	110,0
Kapitálové výdaje	122,3	139,1	174,4	52,2	35,3	142,7	125,4
Saldo SR	-40,0	-28,5	-500,0	-460,0	-471,5	1 250,0	1 753,4
Saldo bez EU/FM prostředků	-40,0	-29,2	-500,0	-460,0	-470,8	1 250,0	1 711,3

*) včetně tzv. energetických daní a odvodu z elektřiny ze slunečního záření

**) výdaje, které jsou ze státního rozpočtu předfinancovány a jsou součástí žádostí o platby finančních prostředků z EU a finančních mechanismů (FM)

***) pouze položka rozpočtové skladby 5410 "Sociální dávky" (tj. bez souvisejících výdajů, které jsou z hlediska závazných ukazatelů také sociálními dávkami)

Srovnání obou rozpočtů po zahrnutí třech novel zákona o státním rozpočtu České republiky na rok 2020 bylo výrazně ovlivněno ekonomickými dopady pandemie koronaviru doprovázenými opatřeními státu na pomoc jednotlivcům i firmám.

V porovnání s rozpočtem roku 2019 předpokládal rozpočet na rok 2020 (po třetí novele státního rozpočtu) z výše uvedených důvodů s poklesem celkových příjmů o 100,5 mld. Kč, tj. o 6,9 %, s růstem celkových výdajů o 359,5 mld. Kč, tj. o 23,9 % a růstem schodku o 460,0 mld. Kč. Na změně rozpočtu celkových příjmů se nejvíce podílel očekávaný propad příjmů z daní a poplatků o 104,9 mld. Kč, tj. o 13,6 %. Na růstu celkových výdajů se objemem 246,7 mld. Kč podílela navýšení vyplývající z novel zákona o státním rozpočtu, která byla popsána v předchozím textu.

I přes výraznou změnu proti původně schváleným parametrům si novelizovaný rozpočet zachoval ambice prosazovat priority vlády zaměřené zejména na růst investic, na podporu seniorů jak formou vyšších důchodů, tak zvýšeným financováním sociálních služeb. Výrazný rozpočtový dopad mělo i pokračující navyšování platů pracovníků v regionálním školství, a to o 10 % od 1. 1. 2020. Zachován zůstal i původní plán vyšších objemů prostředků zacílených na oblast výzkumu, vývoje a inovací či očekávaný růst financování společných programů EU a ČR.

2 Rozhodující změny rozpočtu v průběhu roku

V průběhu roku 2020 došlo ke změnám, které měly vliv na výši celkových příjmů i výdajů, ovšem bez vlivu na schodek schválený rozpočtem.

Rozpočet celkových příjmů i výdajů byl 20 rozpočtovými opatřeními souvztažně **navýšen** u 11 kapitol o **19,2 mld. Kč**, a to na základě zmocnění ministra financí podle § 24 odst. 4 zákona č. 218/2000 Sb., o rozpočtových pravidlech a o změně některých souvisejících zákonů, ve znění pozdějších předpisů (dále též „rozpočtová pravidla“). Uvedené zmocnění se týká financování programů nebo projektů spolufinancovaných z rozpočtu EU. Nejvíce byl souvztažně navýšen rozpočet u kapitol Ministerstvo průmyslu a obchodu (o 9,2 mld. Kč), Ministerstvo práce a sociálních věcí (o 2,6 mld. Kč), Ministerstvo zemědělství (o 2,0 mld. Kč), Ministerstvo pro místní rozvoj (o 1,9 mld. Kč) a Ministerstvo školství, mládeže a tělovýchovy (o 1,9 mld. Kč).

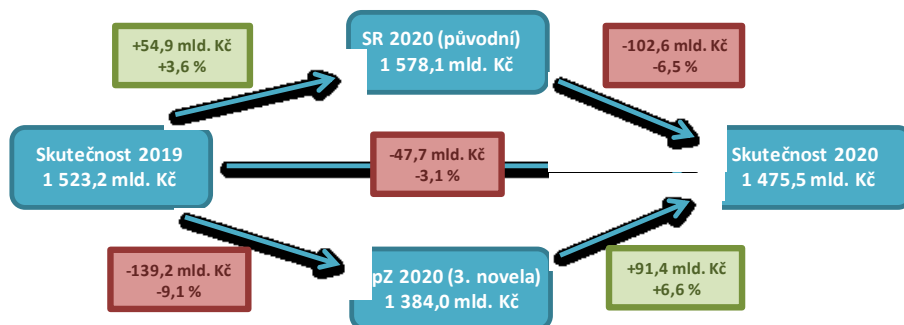
Rozpočet celkových příjmů tak byl během roku 2020 navýšen na 1 384,0 mld. Kč, celkových výdajů na 1 884,0 mld. Kč a rozpočtovaný schodek zůstal nezměněn.

V průběhu roku 2020 dále došlo k řadě rozpočtových opatření, která znamenala přesuny mezi jednotlivými kapitolami či položkami v rámci jedné kapitoly (bez vlivu na rozpočet celkových příjmů, výdajů a schodku). **Celkem bylo v roce 2020 evidováno 1 184 rozpočtových opatření**, což bylo o 222 více než v roce 2019. Nárůst počtu rozpočtových opatření byl způsoben především přesunem výdajů v souvislosti s epidemií COVID-19. Podrobněji se rozpočtovým opatřením věnuje část III.1 tohoto sešitu.

3 Celkové výsledky hospodaření státního rozpočtu

Snaha zamezit šíření pandemie koronaviru vedla v průběhu roku 2020 k nutnosti zavádět restriktivní opatření, která ve svém důsledku vedla k bezprecedentnímu snížení ekonomického výkonu doprovázeného poklesem zaměstnanosti a stagnací objemu mezd a platů s negativním dopadem do příjmů veřejných rozpočtů, který byl navíc prohlouben i některými diskrečními opatřeními zaměřenými na pomoc podnikajícím fyzickým i právnickým osobám. Zejména daňové příjmy, které jsou hlavním zdrojem financování výdajové strany státního rozpočtu i rozpočtů municipalit, zaznamenaly výrazný pokles. Státní rozpočet inkasem daní včetně pojistného získal meziročně o 57 mld. Kč (o 4,3 %) méně a proti původnímu plánu o 146,3 mld. Kč (o 10,4 %).

Graf č. 1: Grafické znázornění základních tendencí příjmů státního rozpočtu v roce 2020



Výdajová strana rozpočtu byla v průběhu roku posílena o prostředky, které měly pomoci snížit šíření pandemie koronaviru a její zdravotní, sociální a ekonomické důsledky. Státní rozpočet se od března 2020 stal garantem financování oslabených složek veřejných rozpočtů a podpory jednotlivců a firem zasažených vládními opatřeními. Meziroční tempo výdajů státního rozpočtu podpořené i realizací původních vládních priorit tak zrychlilo na 18,8 % (+291,2 mld. Kč), když ve dvou předchozích letech činilo kolem 10 %.

Graf č. 2: Grafické znázornění základních tendencí výdajů státního rozpočtu v roce 2020



Enormní dopady opatření státu zaměřených na omezování šíření pandemie, podporu zdravotního a sociálního systému, nejvíce zasažených skupin občanů a firem i financování územních samospráv vyústily v **rekordní výši deficitu státního rozpočtu ve výši 367,4 mld. Kč**. Dosažený schodek státního rozpočtu se navrhuje vypořádat financujícími položkami takto:

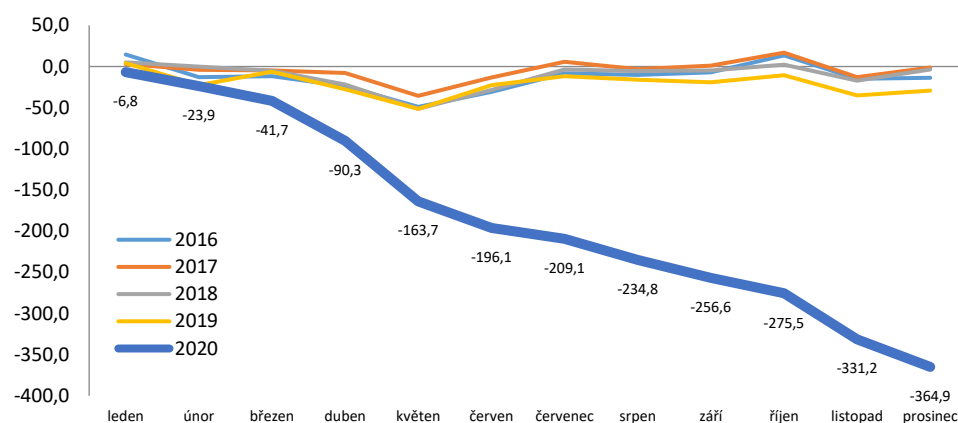
- změnou stavu státního dluhu o 365 512 705 026,76 Kč
- snížením stavu na účtech státních finančních aktiv o 1 937 270 203,95 Kč

Stejně jako v minulém roce bylo **hospodaření rozpočtu ovlivněno toky prostředků z EU a FM pouze mírně negativně - předfinancované výdaje převýšily příjmy o 2,6 mld. Kč**. Zatímco ve schváleném rozpočtu jsou

tyto prostředky na straně příjmů a výdajů zakomponovány s neutrálním dopadem na saldo, tj. jsou ve stejné výši, skutečnost se může často lišit zejména z důvodu časového nesouladu mezi předfinancováním výdajů na společné programy EU a ČR a jejich proplacením ze strany Evropské komise. Po očištění tohoto vlivu tak hospodaření státního rozpočtu skončilo schodkem ve výši 364,9 mld. Kč.

Pohled na vývoj salda státního rozpočtu v jednotlivých měsících roku ukazuje standardní téměř neměnný průběh v několika předchozích letech. V roce 2020 je evidentní odklon od ostatních křivek počínaje březnem, kdy se do příjmů i výdajů rozpočtu začaly promítat první dopady vládních opatření zaměřených na záchranu zasažených sektorů ekonomiky, nákupů ochranných pomůcek a dalších výdajů souvisejících se snahou omezit šíření nemoci COVID-19.

Graf č. 3: Vývoj salda SR očištěného od vlivu EU/FM prostředků od roku 2016 (kumulativní údaje, mld. Kč)



Ještě na konci února 2020 vykazovalo hospodaření rozpočtu podobné parametry jako v předchozím roce. Deficit očištěný od nepravdivých toků EU a FM prostředků ve výši 23,9 mld. Kč byl meziročně jen o 1,3 mld. Kč vyšší a tempo daňových příjmů včetně pojistného dokázalo pokrýt tempo běžných výdajů (+7,5 %) dosažené zejména realizací vládních priorit, které se v té době promítaly nejvíce do vyšších výplat důchodů, rodičovského příspěvku a platů ve školství. Výsledky následujících měsíců pod tíhou důsledků protikrizových opatření však začaly rozevírat nůžky ve vývoji příjmů a výdajů. Zatímco na konci února zaostávalo tempo příjmů za výdaji o 2,7 p. b., na konci pololetí činil tento rozdíl již 23 p. b. a po mírné stabilizaci inkasa daňových příjmů v druhém pololetí skončil rok 2020 meziročním růstem výdajů o 18,8 % a poklesem příjmů o 3,1 %, tj. rozdílným tempem o 21,9 p. b.

Souhrnné výsledky hospodaření státního rozpočtu v roce 2020 ve srovnání s rozpočtem i předchozím rokem ukazuje následující tabulka.

Tabulka č. 4: Hlavní ukazatele hospodaření státního rozpočtu v roce 2020 (mld. Kč)

	2019	2020					Rozdíl skutečností	Index v %
	Skutečnost	Schválený rozpočet	Rozpočet po změnách	Skutečnost	% plnění	Rozdíl proti RpZ		
	1	2	3	4	5 = 4 : 3	6 = 4 - 3	7 = 4 - 1	8 = 4 : 1
Celkové příjmy	1 523,2	1 364,8	1 384,0	1 475,5	106,6	91,4	-47,7	96,9
Daňové příjmy (bez poj. na SZ)	764,0	664,0	664,0	718,2	108,2	54,2	-45,8	94,0
DPH	291,3	290,3	290,3	287,9	99,2	-2,4	-3,5	98,8
Spotřební daně *)	158,7	149,8	149,8	154,8	103,3	5,0	-4,0	97,5
DPPO	123,5	77,8	77,8	108,4	139,3	30,6	-15,1	87,8
DPFO	164,5	130,7	130,7	154,1	117,9	23,4	-10,4	93,7
ostatní daňové příjmy	26,0	15,4	15,4	13,1	85,2	-2,3	-12,8	50,6
Pojistné na SZ	551,7	538,8	538,8	540,5	100,3	1,7	-11,2	98,0
Nedaňové a ost. příjmy	207,5	162,0	181,2	216,7	119,6	35,6	9,2	104,4
z toho: prostředky přijaté z EU/FM	125,8	110,1	129,3	137,0	105,9	7,7	11,2	108,9
Celkové výdaje	1 551,7	1 864,8	1 884,0	1 842,9	97,8	-41,1	291,2	118,8
z toho: EU/FM výdaje **)	125,1	110,1	129,3	139,6	107,9	10,2	14,5	111,6
Běžné výdaje	1 412,6	1 690,4	1 702,1	1 670,3	98,1	-31,8	257,7	118,2
Sociální dávky ***)	602,1	662,0	691,9	687,3	99,3	-4,6	85,2	114,2
Kapitálové výdaje	139,1	174,4	181,9	172,6	94,9	-9,3	33,5	124,1
Saldo SR	-28,5	-500,0	-500,0	-367,4	73,5	132,6	-338,9	.
Saldo bez EU/FM prostředků	-29,2	-500,0	-500,0	-364,9	73,0	135,1	-335,7	.

*) včetně tzv. energetických daní a odvodu z elektřiny ze slunečního záření

**) výdaje, které jsou ze státního rozpočtu předfinancovány a jsou součástí žádostí o platby finančních prostředků z EU a FM

***) pouze položka rozpočtové skladby 5410 "Sociální dávky" (tj. bez souvis. výdajů, které jsou z hlediska závazných ukazatelů také sociál. dávkami)

Výše schodku daná schváleným rozpočtem nebyla naplněna o 132,6 mld. Kč. Značná nejistota při tvorbě makroekonomických predikcí a odhadů dopadů opatření státu do daňových příjmů byla hlavní příčinou poměrně vysokého **překročení revidovaného plánu příjmů (+91,4 mld. Kč)**. Daňové příjmy zejména zásluhou daní z příjmů (+54,0 mld. Kč) překročily rozpočet o 54,2 mld. Kč. Z ostatních příjmů se na tom podílel například nerozpočtovaný převod přebytku systému důchodového pojištění z roku 2019 ve výši 16,4 mld. Kč (rozpočtově neutrální operace, tj. se stejným dopadem i na výdaje rozpočtu), příjmy z EU a FM, jejichž překročení rozpočtu po změnách o 7,7 mld. Kč však bylo vykompenzováno ještě vyšším překročením na výdajové straně. Plánovanou výši překročily i výnosy z emisních povolenek (+4,9 mld. Kč), nerozpočtované převody z rezervních fondů (2,2 mld. Kč) a některé další nedaňové příjmy.

Realizace **výdajů** představovala 97,8 % upraveného rozpočtu, což představovalo **úsporu/nedočerpání ve výši 41,1 mld. Kč**. Podílely se na tom i **kapitálové výdaje**, které úrovně dané rozpočtem po změnách nedosáhly o 9,3 mld. Kč. I přesto byl jejich objem (172,6 mld. Kč) druhý nejvyšší v historii (po roce 2015, ve kterém ovšem vrcholilo financování investic prostřednictvím společných programů EU a ČR z období 2007-2013). Podpořeny byly zejména rekordní výši národních prostředků (100,8 mld. Kč) a meziročně vzrostly téměř o čtvrtinu. Jejich podíl na celkových výdajích i přes masivní navýšení celkových výdajů podporou související s pandemií meziročně vzrostl z 9,0 % na 9,4 %. Úspora **běžných výdajů** o 31,8 mld. Kč výrazně souvisela s nedočerpanou alokací prostředků na realizaci protikrizových programů. Jejich další čerpání v průběhu roku 2021 je umožněno zapojením tzv. nároků z nespotřebovaných výdajů z minulého období.

Výdajové priority stanovené v dokumentaci k zákonu o státním rozpočtu byly naplněny. Jednalo se zejména o zvýšení průměrného starobního důchodu o 900 Kč, zvýšení rodičovského příspěvku z 220 000 Kč na 300 000 Kč, zvýšení objemu prostředků na platy pedagogických a nepedagogických pracovníků o 10 % s cílem dosáhnout v roce 2021 úroveň 150 % výše pro rok 2017. Cíl zaměřený na posílení výdajů na výzkum, vývoj a inovace na 46,8 mld. Kč byl překročen o 0,7 mld. Kč. Platby státu do systému veřejného zdravotního pojištění byly v průběhu roku posíleny nad rámec původních předpokladů v souvislosti s řešením důsledků epidemie nemoci COVID-19 na zdravotnictví. Prioritou byly i nadále kapitálové výdaje, které meziročně vzrostly téměř o čtvrtinu (+33,5 mld. Kč), když objem investic z národních zdrojů poprvé překročil 100 mld. Kč. Závazku vlády navýšovat výdaje Ministerstva obrany s cílem dosažení podílu 1,4 % na HDP do roku 2021 odpovídalo i skutečné čerpání této kapitoly v objemu 74,3 mld. Kč (+8,8 %). Podíl výdajů Ministerstva obrany dosáhl 1,3 % HDP. Snaha o posílení výdajů státního rozpočtu na bezpečnostní opatření v ČR se promítla do nárůstu výdajů na bezpečnost a veřejný pořádek z hlediska odvětvového třídění o 18,4 %. Národní dotace směřované v roce 2020 ze státního rozpočtu Státnímu fondu dopravní infrastruktury v objemu 64,4 mld. Kč (+23,3 mld. Kč) pomohly naplnit avizovaný cíl zvýšit národní výdajový rámec fondu.

Stejně jako v minulých letech byla reálná úspora na výdajové straně rozpočtu ještě výraznější právě v souvislosti s možností organizačních složek státu zapojovat a čerpat prostředky nad rámec svých rozpočtů prostřednictvím **nároků z nespotřebovaných výdajů minulých let**. Do skutečného čerpání výdajů byly zapojeny tyto mimorozpočtové zdroje ve výši 80,8 mld. Kč. Jak ukazuje následující tabulka, z prostředků použitých z tzv. základního rozpočtu bylo vyčerpáno 1 742,9 mld. Kč, tj. reálná úspora činila 141,1 mld. Kč. Tento objem prostředků se z velké části stal zdrojem pro nově vzniklé nároky s možným zapojením a realizací v roce 2021 či později.

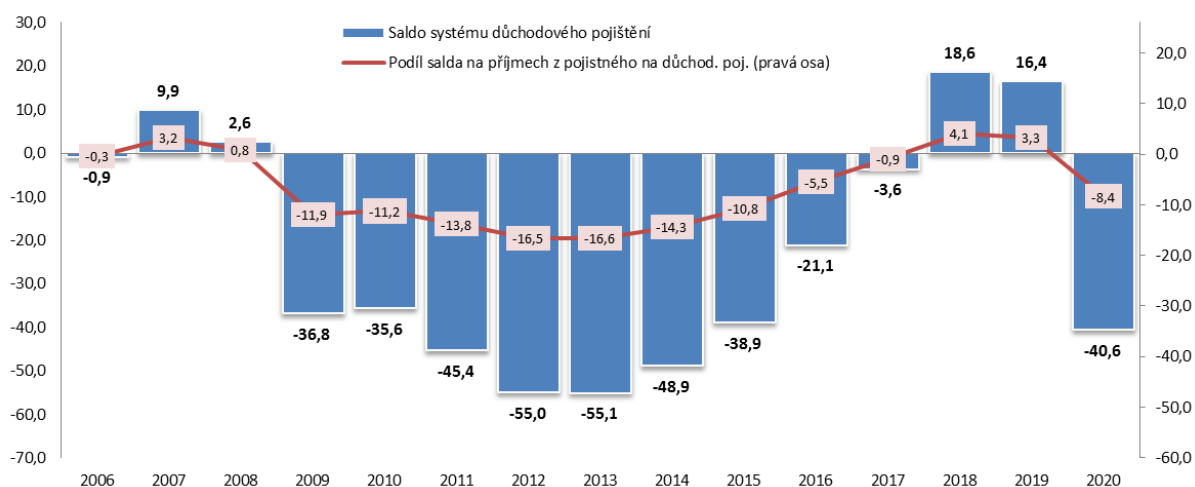
Tabulka č. 5: Příjmy a výdaje SR a jejich skutečné čerpání dle podkladové jednotky (v mld. Kč)

Rok 2020	Schválený rozpočet	Rozpočet po změnách	Skutečnost					
	Základní rozpočet	Základní rozpočet	Základní rozpočet	Posílení rozpočtu rezervním fondem	Posílení rozpočtu ost. mimorozpočt. a pod. prostředky	Výdaje kryté nároky	Výdaje nad rozpočet podle zvláštních zákonů	Celkem
Daňové příjmy	1 202,9	1 202,9	1 258,7	0,0	0,0	x	x	1 258,7
Nedaňové příjmy	16,1	16,0	19,9	0,0	0,3	x	x	20,2
Kapitál.příjmy	16,5	16,5	21,4	0,0	0,0	x	x	21,4
Přijaté transfery	129,4	148,7	172,6	2,2	0,4	x	x	175,2
Příjmy celkem	1 364,8	1 384,0	1 472,6	2,2	0,7	x	x	1 475,5
Běžné výdaje	1 690,4	1 702,1	1 609,6	0,7	0,4	43,2	16,4	1 670,3
Kapitálové výdaje	174,4	181,9	133,3	1,4	0,3	37,6	0,0	172,6
Výdaje celkem	1 864,8	1 884,0	1 742,9	2,2	0,6	80,8	16,4	1 842,9
Saldo SR	-500,0	-500,0	-270,3	0,1	0,0	-80,8	-16,4	-367,4

Jejich celkový stav včetně nevyužitých nároků roku 2020 dosáhl k 1. 1. 2021 rekordní výše 174,7 mld. Kč, když proti stavu k 1. 1. 2020 vzrostl o 44,5 mld. Kč. I přesto, že se objem nároků jeví jako značný a problematický, jejich existence a nastavení jejich mechanismu do značné míry usnadňuje financování víceletých projektů či programů, jako jsou například projekty spolufinancované z EU a FM, financování programů podle § 13 zákona č. 218/2000 Sb., o rozpočtových pravidlech, ve znění pozdějších předpisů (rozpočtová pravidla) či účelově určené prostředky podle § 21, odst. 3 a 4 rozpočtových pravidel. Zmíněné profily výdajů tvoří více než tři čtvrtiny z celkového stavu nároků. Do meziročního zvýšení stavu nároků o 44,5 mld. Kč se nejvíce promítly nedočerpané účelově určené výdaje (+28,1 mld. Kč), což souviselo s prostředky určenými na řešení problémů s COVID-19, dále výdaje na programové financování (+15,1 mld. Kč) a také úspory neprofilujících výdajů (+11,7 mld. Kč).

Součástí výsledku hospodaření státního rozpočtu je i **saldo systému důchodového pojištění**. V letech 2018 a 2019 skončil tento ukazatel přebytkem, ovšem v roce 2020 do důchodového systému promluvila pandemie koronaviru stejně významně jako do hospodaření celého rozpočtu. Celkové příjmy z pojistného na důchodové pojištění včetně pokut a penále a příjmy z dobrovolného důchodového pojištění činily 485,4 mld. Kč a meziročně klesly o 8,9 mld. Kč, tj. o 1,8 %. Výdaje na dávky důchodového pojištění, včetně výdajů na správu ve výši 6,4 mld. Kč, dosáhly 526,0 mld. Kč a jejich meziroční růst o 48,1 mld. Kč, tj. o 10,1 % byl umocněn výplatou mimořádného příspěvku důchodci ve výši 5 000 Kč s celkovým dopadem ve výši 15,0 mld. Kč.

Graf č. 4: Vývoj salda systému důchodového pojištění a jeho podíl na příjmové složce v letech 2006-2020 (mld. Kč; %)



Podle § 36 odst. 3 rozpočtových pravidel převádí Ministerstvo financí za každý rok, ve kterém byly příjmy pojistného na důchodové pojištění včetně příjmů z penále a pokut připadajících na důchodové pojištění vyšší než výdaje na dávky důchodového pojištění včetně výdajů spojených s výběrem pojistného na důchodové pojištění a výplatou dávek důchodového pojištění, ze státního rozpočtu částku ve výši rozdílu

těchto příjmů a výdajů na **zvláštní účet rezervy důchodového pojištění** ve státních finančních aktivech. Toto je případ let 2018 a 2019 a v průběhu roku 2020 (podobně jako v roce 2019) tak došlo k navýšení stavu tohoto účtu o přebytek roku 2019, tj. o 16,4 mld. Kč. Ovšem současně byl stav tohoto účtu ponížen 20 mld. Kč, které byly určeny na financování výdajů na důchody. Včetně započtení výnosů z finančních operací tak činil k 31. 12. 2020 **stav prostředků na zvláštním účtu rezervy důchodového pojištění 38,5 mld. Kč**, což bylo o 3,4 mld. Kč méně než na konci roku 2019.

Podrobnější analýza jednotlivých složek příjmů a výdajů státního rozpočtu v roce 2020 je uvedena v dalších částech zprávy.

3.1 Dopady epidemie nemoci COVID-19 na příjmy a výdaje státního rozpočtu

Je zřejmé, že veškeré dopady epidemie koronaviru na hospodaření veřejných rozpočtů, resp. státního rozpočtu, v roce 2020 byly enormní a prakticky nevyčíslitelné. Opatření vlády vedená snahou omezit šíření nemoci a pomoci zasaženým sektorům ekonomiky, jednotlivcům, sociálnímu i zdravotnímu systému ve svém důsledku vedla k bezprecedentnímu propadu hrubého domácího produktu doprovázeného propadem příjmů veřejných rozpočtů i k vysokému růstu výdajů.

Propad zejména daňových příjmů související s poklesem výkonu ekonomiky byl v průběhu roku 2020 prohlouben řadou diskrečních opatření zaměřených zejména na podporu právnických a podnikajících fyzických osob. V následující tabulce jsou uvedena nejdůležitější z nich a jejich dopady na daňové příjmy státního rozpočtu včetně pojistného na sociální zabezpečení.

Tabulka č. 6: Dopady diskrečních opatření na daňové příjmy státního rozpočtu v souvislosti s COVID-19 (mil. Kč)

Opatření	Dopad na státní rozpočet	Pozn.:
Kompenzační bonus pro OSVČ	-16 110	<i>Přesný údaj</i>
Zrušení daně z nabytí nemovitých věcí	-11 050	<i>Kvalifikovaný odhad</i>
Zavedení zpětného působení daňové ztráty (loss carryback) - DPPO	-98	<i>Kvalifikovaný odhad</i>
Zavedení zpětného působení daňové ztráty (loss carryback) - DPFO	-2	<i>Kvalifikovaný odhad</i>
Prominutí červnové zálohy na daň z příjmu právnických osob	-13 500	<i>Kvalifikovaný odhad</i>
Prominutí červnové zálohy na daň z příjmu fyzických osob	-1 610	<i>Kvalifikovaný odhad</i>
Prominutí záloh na daň z příjmu fyzických osob splatných v období od 15.10 do 15.12.2020	-45	<i>Kvalifikovaný odhad</i>
Prominutí záloh na daň z příjmu právnických osob splatných v období od 15.10 do 15.12.2020	-168	<i>Kvalifikovaný odhad</i>
Individuální žádosti o úpravu záloh na daň z příjmu fyzických osob	-410	<i>Kvalifikovaný odhad</i>
Individuální žádosti o úpravu záloh na daň z příjmu právnických osob	-6 925	<i>Kvalifikovaný odhad</i>
Posečkání u daně z přidané hodnoty	-714	<i>Kvalifikovaný odhad</i>
Faktický posun splatnosti DPH	-294	<i>Kvalifikovaný odhad</i>
Posečkání u daně z příjmu fyzických osob	-43	<i>Kvalifikovaný odhad</i>
Posečkání u daně z příjmu právnických osob	-122	<i>Kvalifikovaný odhad</i>
Změna zákona upravujícího evidenci tržeb	-33	<i>Kvalifikovaný odhad</i>
Povolení posečkání nebo rozložení úhrady daně na splátky pokut vybraných či vymožených	-307	<i>Kvalifikovaný odhad</i>
Opatření v rámci mezinárodního obchodu a výroby	-54	<i>Kvalifikovaný odhad</i>
Antivirus C (prominutí pojistného na SZ a SPZ placeného zaměstnavatelem)	-13 431	<i>Přesný údaj</i>
Zrušení minim. záloh pro OSVČ na sociální pojištění	-14 000	<i>Kvalifikovaný odhad</i>
Celkem dopady na daně a pojistné na SZ	-78 916	

Výdajová strana rozpočtu byla v průběhu roku zatížena v první fázi zejména zvýšenou potřebou nákupu ochranných pomůcek a dalšího zdravotnického materiálu a přístrojového vybavení. Snaha o podporu všem zasaženým sektorům vedla ke vzniku desítek programů či výdajových titulů, které navýšily výdaje rozpočtu v objemu, který vedl k jejich historicky nejvyššímu růstu (+18,8 %). Správci kapitol státního rozpočtu vyčíslili dopad epidemie koronaviru na své výdaje v souhrnném objemu přes 158 mld. Kč. Jejich rozložení z hlediska druhového členění zobrazuje následující tabulka.

Tabulka č. 7: Výdaje státního rozpočtu související s COVID-19 podle údajů předložených správci kapitol (mil. Kč)

Výdaje státního rozpočtu	Dopad
Běžné výdaje	153 797
Platy a podobné a související výdaje	2 812
Neinvestiční nákupy a související výdaje - z toho:	11 583
Neinvestiční transfery soukromoprávním subjektům - v tom:	53 641
Neinvestiční transfery podnikatelským subjektům	51 715
Neinvestiční transfery neziskovým a pod. organizacím	1 927
Neinv. transfery veřejnoprávním subjektům - z toho:	56 630
Neinvestiční transfery veřejným rozpočtům ústřední úrovně	22 832
Neinvestiční transfery státním fondům	1 901
Neinvestiční transfery fondům soc. a veř. zdrav. pojištění	20 931
Neinvestiční transfery veřejným rozpočtům územní úrovně	21 138
Neinvestiční transfery příspěvkovým a podobným organizacím	12 622
Převody vlast. fondům a ve vztahu k útvarům bez plné práv. subj.	39
Neinvestiční transfery obyvatelstvu - v tom:	28 795
Sociální dávky	28 773
Náhrady placené obyvatelstvu	22
Neinvestiční transfery a související platby do zahraničí - z toho:	327
Neinvestiční půjčené prostředky	0
Neinvestiční převody Národnímu fondu	0
Výdaje na náhrady za nezpůsobenou újmu	0
Ostatní neinvestiční výdaje	7
Kapitálové výdaje	4 501
Investiční nákupy a související výdaje	264
Nákup akcií a majetk. podílů a vklady do fondů a ústavů	2 173
Investiční transfery - z toho:	2 064
podnikatelským subjektům	28
neziskovým a podobným organizacím	0
veřejným rozpočtům ústřední úrovně (=státním fondům)	1 859
veřejným rozpočtům územní úrovně	0
příspěvkovým a podobným organizacím	177
obyvatelstvu	0
Investiční půjčené prostředky	0
Ostatní kapitálové výdaje	0
Výdaje celkem	158 298

Nejvíce prostředků bylo v souvislosti s řešením epidemie nemoci COVID-19 vynaloženo z rozpočtu Ministerstva práce a sociálních věcí (56,3 mld. Kč), Všeobecné pokladní správy (40,2 mld. Kč), Ministerstva zdravotnictví (22,9 mld. Kč), Ministerstva průmyslu a obchodu (13,4 mld. Kč), Ministerstva vnitra (8,9 mld. Kč), Ministerstva zemědělství (5,8 mld. Kč), Ministerstva pro místní rozvoj (2,5 mld. Kč), Ministerstva dopravy (1,5 mld. Kč), Ministerstva školství, mládeže a tělovýchovy (1,5 mld. Kč), Ministerstva kultury (1,4 mld. Kč) a Správy státních hmotných rezerv (1,1 mld. Kč). Výdaje ostatních kapitol na tento účel dle předložených údajů činily 2,8 mld. Kč.

Hlavními výdajovými tituly zaměřenými na podporu zasažených sektorů ekonomiky byly tzv. programy COVID, případně výdaje zaměřené na pomoc municipalitám zasaženým poklesem výnosu sdílených daní a zdravotnímu a sociálnímu systému.

Nejvyšší objemy prostředků byly vyplaceny prostřednictvím programu Antivirus A+B (23,8 mld. Kč) zaměřeného na podporu zaměstnanosti formou kompenzací mzdových nákladů zaměstnavatelů. Výrazné navýšení plateb státu veřejného zdravotního pojištění za státní pojištěnce od 1. 6. 2020 mělo za úkol pomoci přetíženému zdravotnímu systému (dopad navýšení 20,9 mld. Kč). Rozhodnutí o vyplacení jednorázového příspěvku důchodci v celkovém objemu 15 mld. Kč vyplynulo z diskuzí o pomoci seniorům v době pandemie. Příspěvek obcím na zmírnění dopadů poklesu daňových příjmů byl vyplacen ve výši 13,4 mld. Kč. Zvýšené výdaje Ministerstva zdravotnictví byly způsobeny především výplatou mimořádných odměn pracovníků ve zdravotnictví a hygienické služby (cca 12 mld. Kč) a oddlužením vybraných nemocnic (6,6 mld. Kč). Programy zaměřené zejména na podporu podnikatelů čerpané v nejvyšších objemech byly COVID-Nájemné (4,1 mld. Kč), Ošetřovné pro OSVČ (2,3 mld. Kč), COVID Ubytování (2,3 mld. Kč), COVID-BUS (0,9 mld. Kč), COVID Kultura (0,3 mld. Kč), COVID-Sport (0,1 mld. Kč), COVID-Lázně (0,1 mld. Kč) a COVID-Podpora cestovního ruchu (0,1 mld. Kč).

Zvýhodněné podmínky ošetřovného pro zaměstnance a vyšší objem vyplacené nemocenské v době pandemie meziročně zvýšily výplatu dávek nemocenského pojištění o 16,4 mld. Kč, výrazně rostly i podpory v nezaměstnanosti (+2,4 mld. Kč). Výrazným zásahem do výdajů rozpočtu byly samozřejmě i nákupy ochranných pomůcek a dalšího zdravotnického materiálu i přístrojů, dále výdaje související se zajištěním úvěrů v rámci programů COVID I. a II., odměny zaměstnancům, kteří byli v době pandemie vystaveni velkému tlaku (sociální služby, vojáci, policisté,...), pořízení technického vybavení základních škol pro podporu on-line výuky či výdaje na posilování státních hmotných rezerv.

Detailní pohled na vyčíslení těchto dopadů na výdaje rozpočtu podle kapitol, účelu, nástroje a druhového a odvětvového členění předložený správci kapitol je uveden v sešitu G – Tabulková část (tabulka č. 16).

Souhrnné informace o programech COVID a opatřeních vlády, které měly a mají dopady na příjmovou i výdajovou stranu státního rozpočtu, jsou uvedeny na webu Úřadu vlády ČR <https://www.vlada.cz/cz/epidemie-koronaviru/dulezite-informace/podpora-a-ulevy-pro-podnikatele-a-zamestnance-180601/>.

II. Příjmy státního rozpočtu

1 Celkové příjmy státního rozpočtu

Zákonem č. 355/2019 Sb., o státním rozpočtu České republiky na rok 2020, ze dne 4. prosince 2019 schválila Poslanecká sněmovna Parlamentu ČR příjmy státního rozpočtu ve výši 1 578,1 mld. Kč. V průběhu roku 2020 byl zákon o státním rozpočtu třikrát novelizován, 24. března 2020 byla původní rozpočtovaná částka snížena zákonem č. 129/2020 Sb. na 1 488,3 mld. Kč, 22. dubna 2020 zákonem č. 208/2020 Sb. na 1 428,2 mld. Kč a zákonem č. 323/2020 Sb. na **1 364,8 mld. Kč**. Následující přehled zobrazuje změny, které v příjmových položkách rozpočtu jednotlivé novely zákona přinesly.

Tabulka č. 8: Dopady novel zákona o státním rozpočtu do příjmových položek (mil. Kč)

Příjmy státního rozpočtu - schválený rozpočet (mil. Kč)	Schválený rozpočet	1. novela	2. novela	3. novela	Změna celkem
Daň z příjmů fyzických osob placená plátcí	155 100	-6 700	-21 500	-4 300	-32 500
Daň z příjmů fyzických osob placená poplatníky	6 500	-1 600	-4 100	-800	-6 500
Daň z příjmů fyzických osob vybíraná srážkou	13 800	-1 600	-4 100	0	-5 700
Daň z příjmů právnických osob	127 600	-29 300	-8 300	-12 200	-49 800
Daň z přidané hodnoty	319 700	-8 500	-5 400	-15 500	-29 400
Spotřební daň z minerálních olejů	84 300	-4 100	-4 600	-900	-9 600
Spotřební daň z lihu	8 500	100	-300	-200	-400
Spotřební daň z piva	4 800	-200	-300	-300	-800
Spotřební daň z vína a meziproductů	300	100	0	0	100
Spotřební daň z tabákových výrobků	64 300	-3 400	-3 000	-1 000	-7 400
Odvozy za odnětí půdy ze zemědělského půdního fondu	600	-200	0	0	-200
Daň z hazardních her s výjimkou dílčí daně z technických her	5 200	0	-800	0	-800
Daň z nabytí nemovitých věcí	13 500	300	-2 000	-8 600	-10 300
Pojistné na sociální zabezpečení	586 444	-25 000	-5 000	-17 600	-47 600
Nerozúčtované, neidentifikované a nezařaditelné daň. příjmy	2 299	-600	-700	0	-1 300
Příjmy z poskytování služeb a výrobků	8 504	-7 000	0	0	-7 000
Příjmy z prodeje zboží (již nakoupeného za účelem prodeje)	601	-600	0	0	-600
Příjmy z podílů na zisku a dividend	3 616	-1 500	0	0	-1 500
Příjmy z prodeje emisních povolenek	17 315	0	0	-2 000	-2 000
Celková změna	.	-89 800	-60 100	-63 400	-213 300

Proti schválenému rozpočtu na rok 2019 byly celkové rozpočtované příjmy na rok 2020 nižší o 100,5 mld. Kč, tj. o 7,4 %. Předpoklady původně schváleného rozpočtu počítaly s růstem o 112,8 mld. Kč, tj. o 7,7 %, nicméně očekávaný propad ekonomického výkonu způsobený restriktivními opatřeními vlády spolu s diskrečními opatřeními zaměřenými na pomoc zasažených sektorů vedly k významnému přehodnocení očekávaných příjmů, zejména daňových. Aktualizované predikce nebyly nakonec v plné míře naplněny.

Celkové skutečné příjmy státního rozpočtu dosáhly za rok 2020 výše **1 475,5 mld. Kč**, tj. **106,6 % rozpočtu**. V absolutním vyjádření došlo k překročení rozpočtu po změnách o 91,4 mld. Kč. Meziročně však příjmy státního rozpočtu zůstaly o 47,7 mld. Kč, tj. o 3,1 %, pod úrovní roku 2019. Na výrazném překročení

rozpočtu o 6,6 % se podílely zejména daňové příjmy bez pojistného na sociální zabezpečení, jejichž úroveň převýšila plánovanou o 54,2 mld. Kč, tj. o 8,2 %.

Daňové příjmy včetně pojistného na sociální zabezpečení dosáhly **1 258,7 mld. Kč**, což bylo o 57,0 mld. Kč (o 4,3 %) méně než v roce 2019. Meziroční propad ovlivněný omezením ekonomického výkonu a diskrečními opatřeními zaznamenalo zejména inkaso DPPO (-15,1 mld. Kč), pojistné na sociální zabezpečení (-11,2 mld. Kč), daň z nabytí nemovitých věcí (-11,1 mld. Kč), DPFO placená plátcí (-7,5 mld. Kč) a spotřební daň z minerálních olejů (-6,9 mld. Kč). Z daní, které přinášejí rozpočtu větší objemy prostředků, meziročně vzrostlo jen inkaso spotřební daně z tabákových výrobků (+3,6 mld. Kč) a DPFO vybíraná srážkou (+0,4 mld. Kč).

Ostatní příjmy nedaňového charakteru dosáhly **216,7 mld. Kč** a oproti roku 2019 vzrostly o 9,2 mld. Kč (o 4,4 %). Za přeplněním výše dané rozpočtem po změnách o 35,6 mld. Kč (o 19,6 %) stály především příjmy vykázané při převodu přebytku systému důchodového pojištění roku 2019 ve výši 16,4 mld. Kč (nerozpočtováno, s dopadem do výdajů ve stejné výši) a příjmy z Evropské unie a finančních mechanismů (+7,7 mld. Kč), které stály i za meziročním růstem (+11,2 mld. Kč). Plánovanou výši překročily (+3,6 mld. Kč) a meziročně vzrostly (+2,8 mld. Kč) i výnosy z aukcí emisních povolenek.

Detailnější analýza faktorů, které ovlivnily zmíněné trendy daňových příjmů, je uvedena v následujících pasážích.

Celkové příjmy státního rozpočtu, jejich plnění a meziroční srovnání ilustruje následující tabulka:

Tabulka č. 9: Celkové příjmy státního rozpočtu v roce 2020 (mld. Kč)

	Skutečnost 2019	Rozpočet 2020		Skutečnost 2020	%	Rozdíl skutečností (4-1)	Index 2020/2019 (4:1)
		Schválený rozpočet	Rozpočet po změnách				
	1	2	3	4	5	6	7
DAŇOVÉ PŘÍJMY	1 315,7	1 202,9	1 202,9	1 258,7	104,6	-57,0	95,7
Příjmy z daní a poplatků bez pojistného na SZ a SPZ	764,0	664,0	664,0	718,2	108,2	-45,8	94,0
Daň z příjmů fyzických osob (DPFO)	164,5	130,7	130,7	154,1	117,9	-10,4	93,7
DPFO placená plátcí	142,8	122,6	122,6	135,3	110,3	-7,5	94,7
DPFO placená poplatníky	8,0	0,0	0,0	4,6	x	-3,3	58,0
DPFO vybíraná srážkou	13,8	8,1	8,1	14,2	175,5	0,4	102,9
Daň z příjmů právnických osob (DPPO)	123,5	77,8	77,8	108,4	139,3	-15,1	87,8
Obecné daně ze zboží a služeb v tuzemsku (DPH)	291,3	290,3	290,3	287,9	99,2	-3,5	98,8
Zvláštní daně a poplatky ze zboží a služeb v tuzemsku	158,7	149,8	149,8	154,8	103,3	-4,0	97,5
Spotřební daň z minerálních olejů	84,0	74,7	74,7	77,2	103,3	-6,9	91,8
Spotřební daň z tabákových výrobků *)	55,9	56,9	56,9	59,5	104,5	3,6	106,4
Odvod z elektřiny ze slunečního záření	2,2	2,2	2,2	2,2	98,5	0,0	100,1
Poplatky a odvody v oblasti životního prostředí	2,2	2,0	2,0	2,0	102,6	-0,1	93,6
Poplatky za uložení odpadů	1,7	1,6	1,6	1,7	107,6	0,0	98,5
Odvody za odnětí půdy ze zemědělského půdního fondu	0,4	0,4	0,4	0,3	77,8	-0,1	73,9
Příjmy úhrad za dobývání nerostů a poplatků za geologické práce	0,6	0,6	0,6	0,5	91,1	-0,1	81,7
Správní poplatky	2,1	2,4	2,4	2,2	89,0	0,1	103,8
Poplatky na činnost správních úřadů	0,5	0,5	0,5	0,5	108,7	0,0	107,5
Daň z hazardních her **)	5,0	4,4	4,4	5,1	117,0	0,2	103,8
Majetkové daně	13,9	3,2	3,2	2,8	87,6	-11,1	20,2
Ostatní daňové příjmy ***)	1,8	2,4	2,4	0,0	0,3	-1,8	0,3
Pojistné na soc. zabezp. a přisp. na státní politiku zaměstnanosti	551,7	538,8	538,8	540,5	100,3	-11,2	98,0
z toho: Pojistné na důchodové pojištění	494,0	482,0	482,0	485,2	100,7	-8,9	98,2
NEDAŇOVÉ A KAPITÁLOVÉ PŘÍJMY A PŘIJATÉ TRANSFERY	207,5	162,0	181,2	216,7	119,6	9,2	104,4
Nedaňové příjmy	21,5	16,1	16,0	20,2	126,0	-1,3	93,8
Příjmy z vlast. činnosti a odvody přebytu organiz.s. přímým vztahem	10,8	9,1	8,7	10,4	119,9	-0,4	96,5
Přijaté sankční platby a vratky transferů	3,9	2,6	2,8	3,5	128,2	-0,4	90,9
Příjmy z prodeje nekapitálového majetku a ostatní nedaňové příjmy	3,6	2,1	2,2	3,6	162,0	0,0	99,1
Přijaté splátky půjčených prostředků	1,3	0,6	0,6	1,0	154,5	-0,4	72,2
Příjmy sdílené s EU	1,9	1,7	1,7	1,6	96,8	-0,2	88,9
Kapitálové příjmy	18,7	16,5	16,5	21,4	130,0	2,7	114,3
Příjmy z prodeje dlouhodobého majetku a ostatní kapitálové příjmy	18,7	16,5	16,4	21,4	130,0	2,7	114,4
Příjmy z prodeje dlouhodobého finančního majetku	0,0	0,0	0,0	0,0	125,1	0,0	53,7
Přijaté transfery	167,3	129,4	148,7	175,2	117,8	7,9	104,7
Neinvestiční přijaté transfery	101,0	69,8	80,7	99,4	123,2	-1,6	98,4
Investiční přijaté transfery	66,3	59,5	68,0	75,8	111,3	9,5	114,3
PŘÍJMY STÁTNÍHO ROZPOČTU CELKEM	1 523,2	1 364,8	1 384,0	1 475,5	106,6	-47,7	96,9

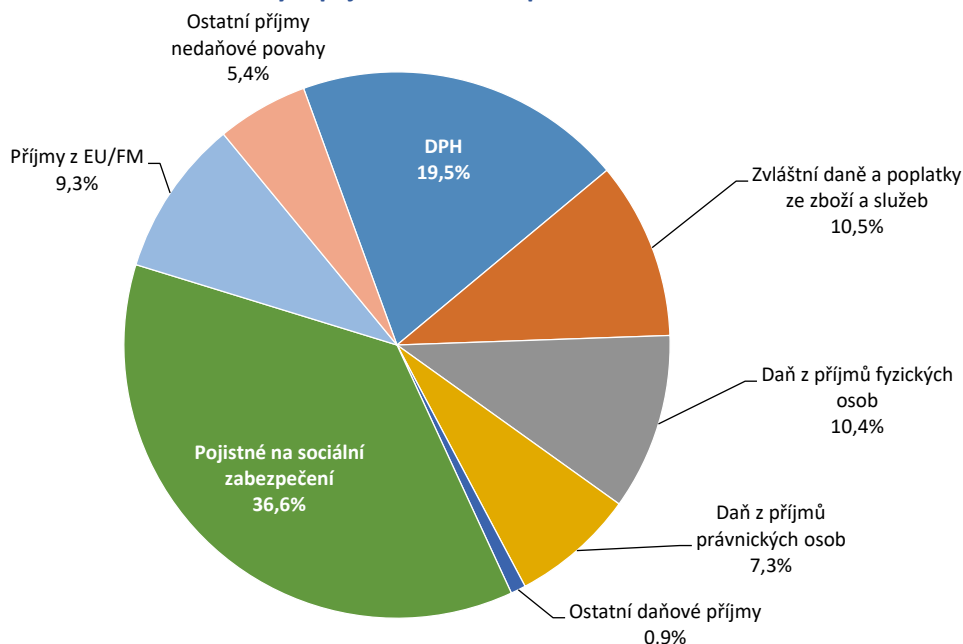
*) včetně spotřební daně ze zahřívání tabákových výrobků a spotřební daně ze surového tabáku

**) včetně zrušeného odvodu z loterií a podobných her a z výherních hracích přístrojů

***) dopčet do celku

Pramen: Integrovaný informační systém státní pokladny

Graf č. 5: Struktura celkových příjmů státního rozpočtu v roce 2020



2 Daňové příjmy státního rozpočtu

Příjmy státního rozpočtu z daní a poplatků bez pojistného na sociální zabezpečení a příspěvku na státní politiku zaměstnanosti dosáhly v roce 2020 celkem 718,2 mld. Kč při plnění rozpočtu na 108,2 % (tj. absolutně o 54,2 mld. Kč více) a meziročním poklesu o 45,8 mld. Kč, tj. o 6,0 %. Proti původnímu plánu, který proti skutečnosti roku 2019 předpokládal jejich růst o 7,1 %, tyto příjmy propadly o 100,4 mld. Kč, tj. o 12,3 %.

2.1 Daň z příjmů fyzických osob

Tato daň patří do skupiny tzv. sdílených daní a její výnos je rozdělován mezi státní rozpočet a územní rozpočty. Daň z příjmů fyzických osob (dále také „DPFO“) zahrnuje DPFO placenou plátcí (ze závislé činnosti), DPFO placenou poplatníky (z příznání) a DPFO vybíranou srážkou. Podle zákona č. 243/2000 Sb., o rozpočtovém určení daní, náleželo státnímu rozpočtu pro rok 2020 z výnosu DPFO placené plátcí 66 % (obcím 25,08 % a krajům 8,92 %), z výnosu DPFO vybírané srážkou 67,5 % (obcím 23,58 % a krajům 8,92 %), a z výnosu DPFO placené poplatníky 80,5 % (obcím 14,15 % a krajům 5,35 %).

Celkové inkaso DPFO vybrané finančními úřady v České republice za rok 2020 (bez ohledu na rozpočtové určení) činil **231,7 mld. Kč**, což bylo o 14,9 mld. Kč méně než v roce 2019. Z toho 77,6 mld. Kč bylo převedeno do rozpočtů krajů a obcí a **154,1 mld. Kč činil výnos státního rozpočtu**.

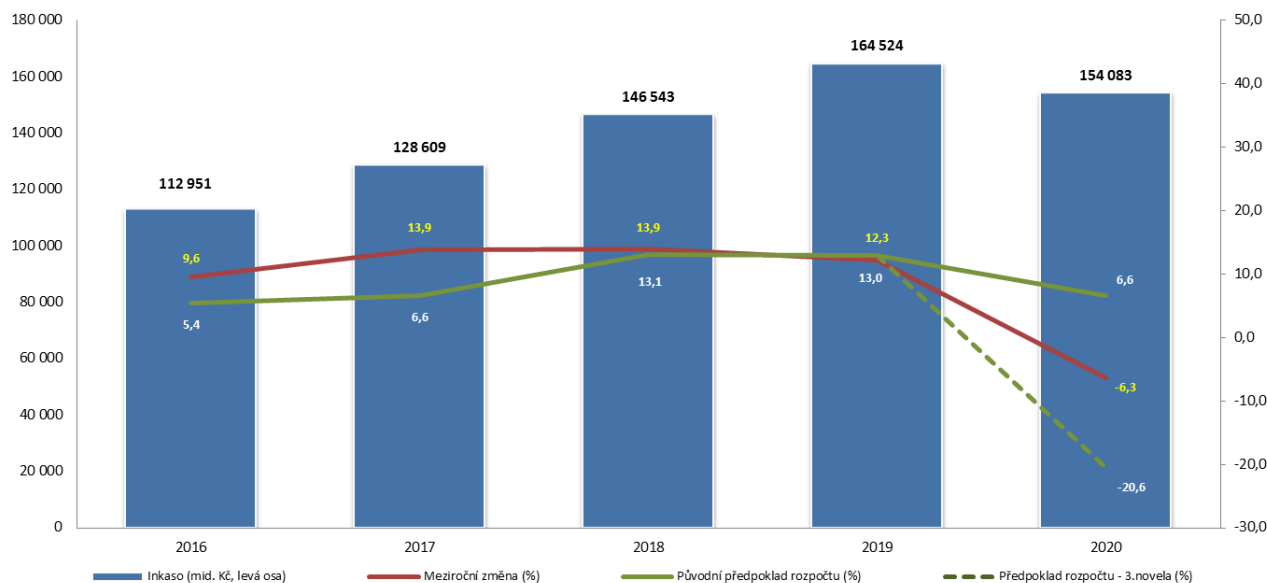
Následující tabulka a graf ukazují celoroční plnění inkasa DPFO a strukturu plnění státního rozpočtu v letech 2016 až 2020.

Tabulka č. 10: Plnění rozpočtu daně z příjmů fyzických osob (mld. Kč)

Ukazatel	Rozpočet 2020			Skutečnost 2020			% plnění 2020			Index 2020/2019		
	Celkem	v tom		Celkem	v tom		Celkem	v tom		Celkem	v tom	
		státní rozpočet	územní rozpočty		státní rozpočet	územní rozpočty		státní rozpočet	územní rozpočty		státní rozpočet	územní rozpočty
Daň z příjmu fyzických osob celkem	197,9	130,7	67,2	231,6	154,1	77,6	117,0	117,9	115,4	93,9	93,7	93,9
v tom:												
- placená plátcí	185,8	122,6	63,2	204,9	135,3	69,7	110,3	110,3	110,3	94,7	94,7	94,7
- placená poplatníky	0,0	0,0	0,0	5,7	4,6	1,1	x	x	x	57,6	58,0	57,6
- vybíraná srážkou	12,1	8,1	4,0	20,9	14,2	6,7	173,1	175,5	168,4	102,4	102,9	102,4

Pramen: Integrovaný informační systém státní pokladny

Graf č. 6: Vývoj příjmů státního rozpočtu z DPFO v letech 2016-2020 (mil. Kč)



Pozn.: Předpoklad rozpočtu vyjadřuje procentní změnu očekávanou rozpočtem proti skutečnosti předchozího roku

2.1.1 Daň z příjmů fyzických osob placená plátcí

Tato daň zahrnuje daň odvedenou plátcem - zaměstnavatelem za zaměstnance. Příjem z **DPFO placené plátcí** náležející státnímu rozpočtu dosáhl výše **135,3 mld. Kč** (tj. rozhodující podíl 87,8 % na celkovém inkasu DPFO) při naplnění rozpočtu na 110,3 %. Meziročně pak byly tyto příjmy o 7,5 mld. Kč nižší, tj. o 5,3 %.

Na výši inkasa měla zásadní vliv podpora vyplácená formou kompenzačních bonusů (dále také „KB“) jako přímá podpora pro poškozené OSVČ, společníky malých s.r.o. a osoby pracující na dohodu o pracovní činnosti (DPČ) či dohodu o provedené práci (DPP) v celkové výši 24,4 mld. Kč, z toho 16,1 mld. Kč na státním rozpočtu. Kompenzační bonus je vratkou daně z příjmů fyzických osob ze závislé činnosti. Výplata KB probíhala dle zákona č. 159/2020 Sb., o kompenzačním bonusu v souvislosti s krizovými opatřeními v souvislosti s výskytem koronaviru SARS CoV-2, v platném znění, za jarní bonusová období od 12. března 2020 do 8. června 2020. Za toto období bylo vyplaceno celkem 22 mld. Kč (z toho 1,7 mld. Kč pro společníky malých s.r.o. a 0,1 mld. Kč pro lidi pracující na DPP či DPČ). Zákonem č. 461/2020 Sb., o kompenzačním bonusu v souvislosti se zákazem nebo omezením podnikatelské činnosti v souvislosti s výskytem koronaviru SARS CoV-2, v platném znění, bylo umožněno přímo dotčeným OSVČ, společníkům malých s.r.o. a lidem pracujícím na DPČ či DPP čerpat kompenzační bonusy za bonusová období od 5. října 2020 do 15. února 2021. Za podzimní bonusová období bylo v roce 2020 vyplaceno celkem 2,4 mld. Kč (přičemž výplata těchto KB probíhá i v roce 2021).

Na příjem státního rozpočtu z DPFO placené plátcí v roce 2020 dále **negativně působily tyto faktory:**

- vyšší počet zaměstnanců na ošetřovném a nižší mzdy a platy zaměstnanců z důvodu překážek na straně zaměstnavatele,
- zvýšení limitu pro uplatnění slevy na dani ve výši výdajů prokazatelně vynaložených poplatníkem za umístění vyživovaného dítěte poplatníka v předškolním zařízení, kterou si mohli zaměstnanci uplatnit v rámci ročního zúčtování až po uplynutí zdaňovacího období 2019, tj. v roce 2020 (zvýšení minimální mzdy pro rok 2019 na 13 350 Kč, tj. o 1 150 Kč),
- vzrůstající počet poplatníků, kteří neuplatňují u zaměstnavatele slevy na dani a daňové zvýhodnění měsíčně, ale až v rámci ročního zúčtování záloh a daňového zvýhodnění. Těmto poplatníkům jsou pak vráceny vysoké částky přeplatků na dani, např. u poplatníka se třemi dětmi a základní slevou na dani činí takto vrácený přeplatek na dani částku ve výši 83 652 Kč.

Mezi pozitivní vlivy, které ovlivnily výši výnosu této daně v roce 2020, patřily následující faktory:

- ekonomické podpory přijaté za účelem snížit dopady způsobené šířením nemoci COVID-19 (zejména program na ochranu zaměstnanosti Antivirus) a zvýšení minimální mzdy pro rok 2020 o 1 250 Kč na částku 14 600 Kč.

Rozpočtovaná částka (třetí novela) byla překročena o 12,3 mld. Kč. Důvodem vyššího než rozpočtovaného inkasa bylo zejména to, že se při přípravě státního rozpočtu předpokládalo, že podpora pro zaměstnance (Antivirus) skončí v srpnu a následně dojde ke stagnaci inkasa v souvislosti s předpokládaným snížením objemu mezd. Program Antivirus však pokračoval a i přes odhadovaný meziroční růst objemu mezd a platů o 1,1 % (lednová makroekonomická predikce MF) inkaso DPFO placené plátcí očištěné o vliv výplaty KB rostlo meziročně o 6 %.

Na výši inkasa měly pozitivní vliv mimo jiné koncem roku poskytnuté finanční částky na mimořádné ohodnocení zaměstnanců vybraných organizací (zejména sektor zdravotnictví). Dalším důvodem vyššího inkasa oproti schválenému rozpočtu byla nižší než v rozpočtu odhadovaná výše vyplacených KB. Rozdíl byl způsoben zejména u dopadů KB za společníky s.r.o. Schválený rozpočet naopak nezahrnoval dopad výplat podzimních KB, ale celková částka vyplacených KB byla stále nižší, než činil v původním odhadu.

2.1.2 Daň z příjmů fyzických osob placená poplatníky

Daň z příjmů fyzických osob placená poplatníky zahrnuje veškerou daň odvedenou na základě podaných daňových přiznání, tj. v zásadě získanou z činnosti jiné než je závislá činnost, tedy se zde projevují příjmy ze samostatné činnosti, příjmy z kapitálového majetku, příjmy z nájmu a ostatní příjmy. Zahrnuje i případné vyrovnání části daně ze závislé činnosti odvedené po podání přiznání, při souběhu závislé a jiné výdělečné činnosti, popř. při souběhu několika zaměstnání.

Příjem z **DPFO placené poplatníky** náležející státnímu rozpočtu, dosáhl výše **4,6 mld. Kč**, tj. o 4,6 mld. Kč více než očekával rozpočet. Meziročně byly tyto příjmy nižší o 3,3 mld. Kč, tj. o 42,0 %. Tento druh příjmu se tak podílel 3 % na celkovém inkasu DPFO za období roku 2020.

V souvislosti se šířením nemoci COVID-19 byla za účelem zmírnění dopadů přijata **následující opatření s možným dopadem i na inkaso daně z DPFO placené poplatníky** v roce 2020, resp. na jeho vývoj v roce 2020.

a) Rozhodnutí ministryně financí zveřejněná ve Finančních zpravodajích

Rozhodnutím ministryně financí čj. MF 7633/2020-3901-2 (Finanční zpravodaj č. 5/2020) byly prominuty zálohy na daň z příjmů na zdaňovací období kalendářního roku 2020 splatné dne 15. června 2020. Z vývoje inkasa je zřejmé, že ačkoliv byla záloha prominuta, tak část poplatníků červnovou zálohu uhradila, odhad výpadku na inkasu z tohoto titulu činil 2 mld. Kč na úrovni veřejných rozpočtů; tj. 1,6 mld. Kč na úrovni státního rozpočtu.

Rozhodnutím ministryně financí čj. 27709/2020-3901-2 a 28921/2020-391-2 (Finanční zpravodaj č. 22/2020 a 25/2020) byly vybraným daňovým subjektům prominuty zálohy na daň z příjmů splatné v období od 15. 10. 2020 do 15. 12. 2020. Výpadek na inkasu z tohoto titulu činil 55 mil. Kč na úrovni veřejných rozpočtů; tj. 44 mil. Kč na úrovni státního rozpočtu.

Dalším přijatým opatřením, cílícím na pomoc s cash flow u postižených daňových subjektů, bylo dle rozhodnutí ministryně financí čj. MF-7108/2020/3901-2 a čj. 15195/2020/3901-4 (Finanční zpravodaj č. 4/2020 a 9/2020) „faktické“ prodloužení lhůty pro podání přiznání k dani z příjmů fyzických osob za rok 2019 a její zaplacení z 1. dubna a z 1. července do 18. srpna (resp. prominutí pokuty za opožděně podané daňové přiznání, pokud toto přiznání bylo podáno nejpozději do 18. srpna 2020 a prominutí úroků z prodlení dle § 252 a z posečkání dle § 157 zákona č. 280/2009 Sb., daňový řád, v platném znění (dále jen „daňový řád“), které vznikly pozdním zaplacením daně, nejdéle však do 18. 8. 2020). Toto opatření však nemělo vliv na celoroční inkaso DPFO, pouze na jeho průběh v roce.

b) Přejídné ustanovení Čl. III bod 3 zákona č. 299/2020 Sb. (novela zákona č. 586/1992 Sb., o daních z příjmů, v platném znění, dále jen „zákon o daních z příjmů“)

Ustanovení umožnilo poplatníkům daně z příjmů fyzických osob uplatnit odečet tzv. „očekávané“ daňové ztráty za zdaňovací období, které skončilo ode dne 30. 6. 2020, a to až do výše 30 mil. Kč. Tento institut prakticky nebyl využit a výpadek na inkasu z tohoto titulu činil 3 mil. Kč na úrovni veřejných rozpočtů; tj. 2 mil. Kč na úrovni státního rozpočtu.

c) Individuální žádosti o stanovení záloh jinak

Inkaso DPFO placené poplatníky bylo dále z důvodu mimořádné situace ovlivněno i četnými žádostmi o snížení výše záloh popř. povolení výjimky z povinnosti daň zálohovat, dle ustanovení § 174 daňového řádu. Výpadek na inkasu daňových příjmů z tohoto titulu činil 0,5 mld. Kč na úrovni veřejných rozpočtů; tj. 0,4 mld. Kč na úrovni státního rozpočtu.

d) Individuální žádosti o posečkání

Inkaso DPFO placené poplatníky bylo rovněž ovlivněno individuálními žádostmi o posečkání a splátkování daňových povinností dle § 156 daňového řádu. Těmto žádostem bylo ze strany finančních úřadů většinou vyhověno. Výpadek na inkasu z tohoto titulu činil 54 mil. Kč na úrovni veřejných rozpočtů; tj. 43 mil. Kč na úrovni státního rozpočtu.

e) Pozastavení EET až do 31. 12. 2022

Dle zákona č. 137/2020 Sb., ve znění pozdějších předpisů, došlo k pozastavení elektronické evidence tržeb pro všechny fáze až do 31. prosince 2022.

Na příjem státního rozpočtu z DPFO placené poplatníky v kalendářním roce 2020 měly **negativní vliv** dále následující faktory:

Opětovné zvýšení maximálních částek výdajů uplatňovaných procentem z příjmů podle § 7 odst. 7 a § 9 odst. 4 zákona o daních z příjmů, od zdaňovacího období 2019 je maximální výše paušálních výdajů vyčíslena z částky 2 milionů Kč ročně u jednotlivého druhu příjmu ze samostatné činnosti nebo z nájmu, vyrovnání daně na základě daňových přiznání podaných poplatníky pouze s příjmy ze závislé činnosti; zálohy na daň u těchto zaměstnanců jsou odvedeny na účet DPFO placené plátci, ale případné přeplatky na dani se vrací z účtu DPFO placené poplatníky a zvýšení limitu pro uplatnění slevy na dani ve výši výdajů prokazatelně vynaložených poplatníkem za umístění vyživovaného dítěte v předškolním zařízení (pro zdaňovací období 2019 činila výše slevy 13 350 Kč), který si mohli poplatníci uplatnit v přiznání k DPFO za zdaňovací období roku 2019, tj. v roce 2020.

Rozpočtovaná částka byla překročena. Při přípravě rozpočtu (třetí novela) se vycházelo z předpokladu dopadu zrušení červnové zálohy a dopadu razantního snížení dalších záloh na základě individuálních žádostí, ve skutečnosti byl výpadek na zálohách v červnu, v září a v prosinci nižší než předpokládaný. Z vývoje inkasa daně z příjmů fyzických osob lze usuzovat, že krizí a vládními opatřeními zasažené sektory negenerovaly daňovou povinnost, ze které by vyplývala povinnost platit zálohy.

Dalším důvodem přeplnění rozpočtované částky byl předpoklad uplatnění loss carryback již v roce 2020. Předpokládaná podpora, kterou mohli poplatníci využít, byla pro rok 2020 odhadnuta na 1 mld. Kč na úrovni veřejných rozpočtů, tuto podporu však poplatníci v průběhu roku 2020 téměř nevyužili.

2.1.3 Daň z příjmů fyzických osob vybíraná srážkou

Daň z příjmů fyzických osob vybíraná srážkou zahrnuje daň z úroků, dividend a jiných kapitálových výnosů, příp. i daně z jiných příjmů vybírané srážkou podle zvláštní sazby daně.

Na dani z kapitálových výnosů srážené podle zvláštní sazby inkasoval státní rozpočet 14,2 mld. Kč, tj. o 0,4 mld. Kč více v meziročním srovnání. Ve srovnání s rozpočtovým očekáváním to bylo o 6,1 mld. Kč více (o 75,5 %). Tento druh příjmu se podílel 9,2 % na celkovém inkasu DPFO za období roku 2020.

Na inkaso mělo pozitivní vliv zrušení osvobození výher z loterií a tombol ve výši 1 mil. Kč a vyšších s odhadovaným pozitivním dopadem ve výši 0,3 mld. Kč na úrovni státního rozpočtu.

Inkaso daně z příjmů fyzických osob vybírané srážkou výrazně překročilo rozpočtovanou částku (třetí novela). Při přípravě státního rozpočtu se vycházelo z předpokladu poklesu inkasa z důvodu očekávaného razantního snížení objemů dohod o provedení práce a výplat dividend, který se dle vývoje inkasa v roce 2020 nenaplnil.

2.2 Daň z příjmů právnických osob

Inkaso daně z příjmů právnických osob (dále také „DPPO“) je tvořeno dvěma složkami, daní sráženou podle zvláštní sazby plátců daně a daní ze zisku a kapitálových výnosů odváděnou samotnými daňovými poplatníky ve formě běžných záloh a ročního vyrovnání daně.

DPPO patří do kategorie tzv. sdílených daní, její výnos je rozdělován mezi státní rozpočet a územní rozpočty. Z jejího celkového výnosu je státnímu rozpočtu určeno 67,50 %, rozpočtům obcí 23,58 % a rozpočtům krajů 8,92 %.

Vývoj celostátního výnosu daně z příjmů právnických osob (bez DPPO za obce a kraje) je uveden v následující tabulce:

Tabulka č. 11: Celostátní inkaso daní z příjmů právnických osob (mld. Kč)

Ukazatel	Skutečnost 2019	Rozpočet 2020		Skutečnost 2020	%	Rozdíl 2020 - 2019	Index 2020/2019
		schválený	po změnách				
1	2	3	4	5	6=5:4		7=5:2
DPPO celkem *):	182,9	115,3	115,3	160,6	139,3	-22,3	87,8
daň z příznání	175,6	x	x	156,0	x	-19,7	88,8
daň vybíraná srážkou	7,2	x	x	4,6	x	-2,7	62,8
Z celku DPPO státní rozpočet	123,5	77,8	77,8	108,4	139,3	-15,1	87,8

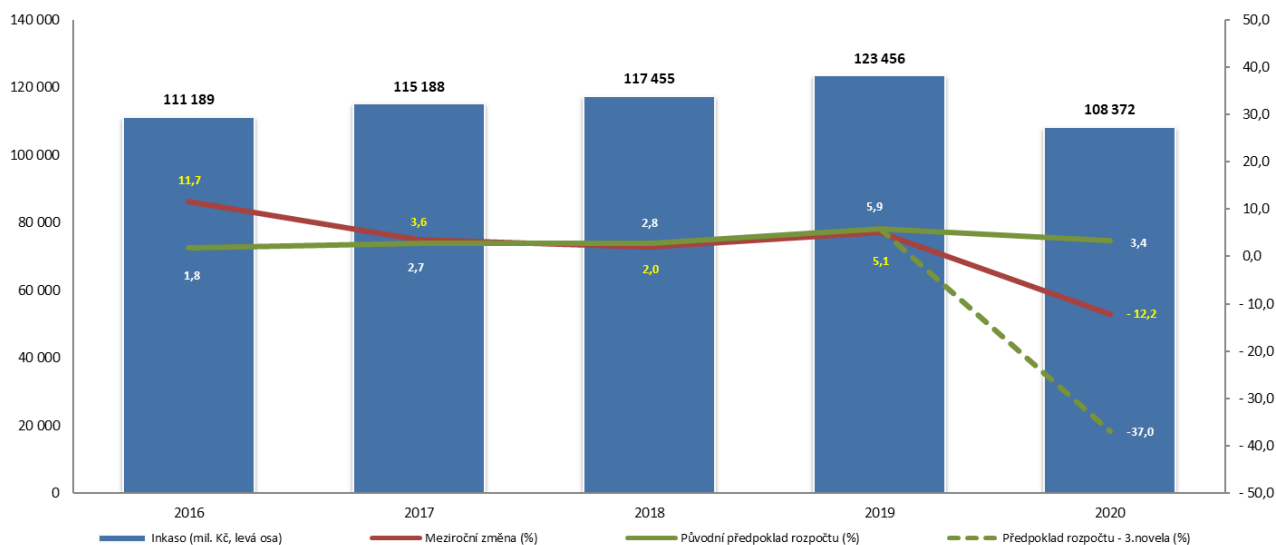
*) Údaje bez DPPO vybírané obcemi a kraji

Pramen: Intranet FS - údaje z evidence daní a poplatků – nesouhlasí s údaji za celostátní daně z finančních výkazů IISSP z důvodů časového posunu převodu daňových příjmů dle § 6 zákona č. 243/2000 Sb., o rozpočtovém určení daní

Celkový celostátní výnos DPPO vybraný finančními úřady v České republice v roce 2020 činil 160,6 mld. Kč, tj. 139,3 % rozpočtu. Oproti roku 2019 to však představuje pokles o 22,3 mld. Kč (o 12,2 %), z toho u DPPO z příznání o 19,7 mld. Kč a DPPO vybírané srážkou o 2,7 mld. Kč. Pokles souvisel s propadem ekonomiky doprovázeným dalšími negativními jevy v souvislosti se šířením nemoci COVID-19.

Z celostátního výnosu DPPO připadlo **státnímu rozpočtu 108,4 mld. Kč**, což bylo o 15,1 mld. Kč, resp. o 12,2 % méně než v roce 2019, ale o 30,6 mld. Kč (o 39,3 %) více než stanovil rozpočet.

Graf č. 7: Vývoj příjmů státního rozpočtu z DPPO v letech 2016-2020 (mil. Kč)



Pozn.: Předpoklad rozpočtu vyjadřuje procentní změnu očekávanou rozpočtem proti skutečnosti předchozího roku

Důvodem takto výrazného překročení rozpočtované částky je především nenaplnění předpokládaných dopadů **opatření přijatých ke zmírnění dopadů šíření nemoci COVID-19**, která jsou uvedena v následujících bodech.

- Zavedení institutu zpětného uplatnění ztráty - tento institut prakticky nebyl využit, předpokládaná podpora, kterou mohli daňové subjekty využít, byla pro rok 2020 odhadnuta na 18 mld. Kč na úrovni veřejných rozpočtů. Tato podpora však nebyla v průběhu roku 2020 daňovými subjekty téměř využita.
- Plošné zrušení červnové zálohy – výpadek inkasa z tohoto titulu nebyl totální, dle podkladů z GŘ mohla výpadek inkasa činit 39 mld. Kč na úrovni veřejných rozpočtů, avšak v období splatnosti červnové zálohy bylo poplatníky daně uhrazeno 19 mld. Kč. Je tak zřejmé, že část poplatníků červnovou zálohu uhradila.
- Individuální žádosti o stanovení záloh jinak - rovněž výpadek inkasa z tohoto titulu nebyl tak výrazný, jak bylo rozpočtováno, předpokládaný výpadek měl činit 18 mld. Kč na úrovni veřejných rozpočtů, nicméně výpadek činil 10,3 mld. Kč.

Výpadek inkasa z titulu snížení případně zrušení záloh byl výrazně nižší než predikovaný. Lze tak usuzovat, že krizí a vládními opatřeními byly nakonec zasaženy sektory, ve kterých působí společnosti, které negenerují takovou daňovou povinnost, aby byly pravidelnými plátců záloh. Dopad ekonomického vývoje na tyto sektory a inkaso daně se tak plně promítne až ve vyrovnání roce v 2021.

Časové rozložení příjmů státního rozpočtu z DPPO do jednotlivých čtvrtletí roku 2020 vyplývá z následující tabulky:

Tabulka č. 12: Průběh příjmů státního rozpočtu z DPPO podle čtvrtletí (mld. Kč)

DPPO státní rozpočet	I.Q	II.Q	III.Q	IV.Q	Celkem
2016	24,0	36,8	28,0	22,3	111,2
2017	26,3	39,2	22,6	27,0	115,2
2018	26,7	38,2	25,3	27,3	117,5
2019	27,7	41,5	29,0	25,2	123,5
2020	28,2	23,7	27,1	29,4	108,4
Rozdíl 2020-2019	0,5	-17,8	-1,9	4,2	-15,1

Pramen: Integrovaný informační systém státní pokladny

K čtvrtletnímu rozložení inkasa státního rozpočtu DPPO lze konstatovat, že v prvním a ve druhém čtvrtletí 2020 tvořily inkaso převážně platby záloh stanovených podle výše daně za zdaňovací období započatá v roce 2018 a dále úhrady daně z řádných daňových přiznání započatých v roce 2019.

Ze čtvrtletního rozložení celkového meziročního poklesu inkasa státního rozpočtu z DPPO v roce 2020 je patrné, že k nejvýraznějšímu poklesu oproti předchozímu období došlo ve druhém a třetím čtvrtletí, do nichž spadal začátek možnosti uplatnit mimořádná opatření, která byla přijata ke zmírnění dopadů šíření nemoci COVID-19. V inkasu ve třetím čtvrtletí 2020 se projevil i případné „vratky“ z přeplatků záloh na daň splatnou v roce 2020.

Ve čtvrtém čtvrtletí byla většina záloh odvozena od výše daně za zdaňovací období započatá v roce 2019, přiznané v roce 2020. V tomto čtvrtletí se v meziročním srovnání projevila nárůst inkasa z DPPO u subjektů, které mají nejvyšší podíl na inkasu DPPO, tedy pozitivní vliv stabilních korporací, kterých se méně dotkla situace způsobená následky pandemie COVID-19, co se týká omezení či zákazu jejich činnosti.

Dopady legislativních změn a ostatních faktorů na vývoj inkasa DPPO v roce 2020

Z hlediska platné legislativy měl být obecně výběr inkasa daně z příjmů v průběhu roku 2020 ovlivněn v prvním a druhém čtvrtletí zálohami odvozenými z daňové povinnosti za zdaňovací období 2018 a daní zaplacenou za zdaňovací období 2019. Inkaso ve třetím a čtvrtém čtvrtletí pak mělo být běžně ovlivněno zejména zálohami vyplývajících ze zaplacené daně za zdaňovací období 2019.

V souvislosti se šířením nemoci COVID-19 však byla za účelem zmírnění dopadů přijata následující opatření s možným dopadem i na inkaso daně z příjmů právnických osob v roce 2020, resp. na jeho vývoj v roce 2020.

a) Rozhodnutí ministryně financí zveřejněná ve Finančních zpravodajích:

Rozhodnutím ministryně financí čj. MF 7633/2020-3901-2 (Finanční zpravodaj č. 5/2020) byly prominuty zálohy na daň z příjmů na zdaňovací období kalendářního roku 2020 splatné dne 15. 6. 2020. Z vývoje inkasa je zřejmé, že ačkoliv byla záloha prominuta, tak část poplatníků červnovou zálohu uhradila, výpadek na inkasu z tohoto titulu tak lze odhadnout na 20 mld. Kč na úrovni veřejných rozpočtů; tj. 13,5 mld. Kč na úrovni státního rozpočtu.

Rozhodnutím ministryně financí čj. 27709/2020-3901-2 a 28921/2020-391-2 (Finanční zpravodaj č. 22/2020 a 25/2020) byly vybraným daňovým subjektům prominuty zálohy na daň z příjmů splatné v období od 15. 10. 2020 do 15. 12. 2020. Výpadek na inkasu z tohoto titulu činil 0,25 mld. Kč na úrovni veřejných rozpočtů; tj. 0,17 mld. Kč na úrovni státního rozpočtu.

Dalším přijatým opatřením, cílícím na pomoc s cash flow u postižených daňových subjektů, bylo dle rozhodnutí ministryně financí čj. MF-7108/2020/3901-2 a čj. 15195/2020/3901-4 (Finanční zpravodaj č. 4/2020 a 9/2020) „faktické“ prodloužení lhůty pro podání přiznání k dani z příjmů právnických osob za rok 2019 a její zaplacení z 1. dubna a z 1. července (pro většinu poplatníků) do 18. srpna (resp. prominutí pokuty za opožděně podané daňové přiznání, pokud toto přiznání bylo podáno nejpozději do 18. 8. 2020 a prominutí úroků z prodlení dle § 252 a z posečkání dle § 157 daňového řádu, ve znění pozdějších předpisů, které vznikly pozdním zaplacením daně, nejdéle však do 18. 8. 2020). Toto opatření však nemělo vliv na celoroční inkaso DPPO, pouze na jeho průběh v roce.

b) Přejídné ustanovení Čl. III bod 3 zákona č. 299/2020 Sb. (novela zákona o daních z příjmů)

Ustanovení umožnilo poplatníkům daně z příjmů právnických osob uplatnit odečet tzv. „očekávané“ daňové ztráty za zdaňovací období, které skončilo ode dne 30. 6. 2020, a to až do výše 30 mil. Kč. Tento institut prakticky nebyl využit a výpadek na inkasu z tohoto titulu činil 0,14 mld. Kč na úrovni veřejných rozpočtů; tj. 0,1 mld. Kč na úrovni státního rozpočtu.

c) Individuální žádosti o stanovení záloh jinak

Inkaso DPPO z přiznání bylo dále z důvodu mimořádné situace ovlivněno i četnými žádostmi o snížení výše záloh popř. povolení výjimky z povinnosti daň zálohovat, dle ustanovení § 174 daňového řádu. Výpadek na inkasu daňových příjmů z tohoto titulu činil 10,3 mld. Kč na úrovni veřejných rozpočtů; tj. 6,9 mld. Kč na úrovni státního rozpočtu.

d) Individuální žádosti o posečkání

Inkaso DPPO z přiznání bylo rovněž ovlivněno individuálními žádostmi o posečkání a splátkování daňových povinností dle § 156 daňového řádu. Těmto žádostem bylo ze strany finančních úřadů většinou vyhověno. Výpadek na inkasu z tohoto titulu činil 0,18 mld. Kč na úrovni veřejných rozpočtů; tj. 0,12 mld. Kč na úrovni státního rozpočtu.

e) Pozastavení EET až do 31. 12. 2022

Dle zákona č. 137/2020 Sb., ve znění pozdějších předpisů došlo k pozastavení elektronické evidence tržeb pro všechny fáze až do 31. prosince 2022.

Z hlediska legislativních změn, které mohly ovlivnit inkaso DPPO v průběhu roku 2020, je nutné rovněž zmínit změny relevantní pro zdaňovací období 2019 ve srovnání s daňovým režimem pro zdaňovací období 2018.

S účinností od 1. 4. 2019 byl přijat zákon č. 80/2019 Sb., kterým se mění některé zákony v oblasti daní a některé další zákony, kterým byla provedena mj. i novela zákona o daních z příjmů.

Uvedená novela zákona o daních z příjmů obsahuje především implementaci Směrnice Rady (EU) 2016/1164 ze dne 12. července 2016, kterou se stanoví pravidla proti praktikám vyhýbání se daňovým povinnostem, které mají přímý vliv na fungování vnitřního trhu (ATAD) - (Ústřední věstník EU L 193 ze dne 19. 7. 2016) a její novely Směrnice Rady (EU) 2017/952 ze dne 29. května 2017, kterou se mění směrnice (EU) 2016/1164, pokud jde o hybridní nesoulady s třetími zeměmi (ATAD 2) - (Ústřední věstník EU L 144 ze dne 29. 5. 2017).

Jedná se o povinnou implementaci unijního práva v oblasti pravidel proti praktikám vyhýbání se daňovým povinnostem, které mají přímý vliv na fungování vnitřního trhu (omezení uznatelnosti výpůjčních výdajů, zdanění při přemístění majetku bez změny vlastnictví do zahraničí, zdanění ovládaných zahraničních společností, zavedené obecného protizneužívacího pravidla a řešení hybridních nesouladů).

Protože související změny zákona o daních z příjmů mohou být poprvé aplikovány až od zdaňovacích období započatých v roce 2020, neměly vliv na inkaso daně z příjmů v roce 2020.

Zákonem č. 80/2019 Sb. byly přijaty i další změny. Jedná se zejména o zavedení nové oznamovací povinnosti o příjmech plynoucích do zahraničí, změny v uplatňování odpočtu od základu daně na podporu výzkumu a vývoje, změny týkající se úpravy výsledku hospodaření ve vztahu k implementaci IFRS 9 do práva EU, upřesnění vztahu základu daně z příjmů a IFRS 16 a změny ve zdaňování kmenových listů.

I když se uvedené změny mohly projevit na daňových přiznáních za zdaňovací období započatá v roce 2019, nelze jim přisuzovat významný vliv na inkaso DPPO v roce 2020. Skutečný dopad nelze vyčíslit.

Kladný vliv na výběr inkasa DPPO z přiznání mohla mít v roce 2020 změna provedená zákonem č. 174/2018 Sb., kterým se mění zákon č. 586/1992 Sb., o daních z příjmů, ve znění pozdějších předpisů. Touto novelou byly s účinností od 1. 1. 2019 zpřísněny podmínky pro vymezení základního investičního fondu, který nepodléhá běžné sazbě daně z příjmů ve výši 19 %, ale jen ve výši 5 %.

Na inkasu DPPO vybírané srážkou v roce 2020 se negativně projevila změna spočívající v rozšíření typů poplatníků, kteří mohou být mateřskou společností. S účinností od 1. 1. 2020 jsou mezi uvedené subjekty nově zahrnuty též kraj a Česká republika. Tím na tyto subjekty nově dopadá osvobození příjmů podle § 19 zákona o daních z příjmů, pokud jsou v postavení mateřské společnosti, zejména příjmů z podílů na zisku a příjmů z převodu podílu mateřské společnosti v dceřiné společnosti. Podle přechodného ustanovení se osvobození použilo již na příjmy dosažené od 1. 1. 2020. Výpadek na inkasu z tohoto titulu lze odhadnout na 1,8 mld. Kč na úrovni veřejných rozpočtů; tj. 1,2 mld. Kč na úrovni státního rozpočtu.

2.2.1 Daň z příjmů právnických osob z přiznání

Na DPPO z přiznání bylo v roce 2020 vybráno 156,0 mld. Kč, což představuje oproti předcházejícímu roku snížení o 19,7 mld. Kč, tj. o 11,2 %. Z následující tabulky vyplývají meziroční změny celostátního inkasa DPPO z přiznání.

Tabulka č. 13: Celostátní inkaso daně z příjmů právnických osob z přiznání v letech 2016 až 2020 (mld. Kč)

	2016	2017	2018	2019	2020
Skutečnost	156,4	161,8	166,1	175,6	156,0
Meziroční změna v mld.	18,3	5,4	4,3	9,5	-19,7
Meziroční změna v %	13,2	3,5	2,7	5,7	-11,2

Pramen FS ADIS – Eda údaje z evidence daní a poplatků.

Při meziročním celorepublikovém poklesu inkasa státního rozpočtu DPPO z přiznání byl zaznamenán v působnosti většiny finančních úřadů České republiky pokles, vyjma jednoho finančního úřadu, který zaznamenal nárůst, jak vyplývá z následující tabulky. V té jsou uvedeny meziroční změny celostátního inkasa DPPO z přiznání podle jednotlivých finančních úřadů dle organizačního členění finanční správy České republiky.

Tabulka č. 14: Výběr DPPO z přiznání v letech 2019 a 2020 dle finančních úřadů (mil. Kč)

FÚ	31.12.2019	31.12.2020	Meziroční rozdíl 2020 - 2019	Meziroční index 2020/2019
Specializovaný finanční úřad	85 301	75 189	-10 112	88,1
Hlavní město Praha	36 018	31 762	-4 256	88,2
Středočeský kraj	7 664	7 280	-384	95,0
Jihočeský kraj	3 672	3 411	-261	92,9
Plzeňský kraj	3 810	3 406	-404	89,4
Karlovarský kraj	1 121	795	-326	70,9
Ústecký kraj	3 101	2 725	-376	87,9
Liberecký kraj	2 368	1 917	-451	81,0
Královéhradecký kraj	2 852	3 072	220	107,7
Pardubický kraj	2 837	2 615	-222	92,2
Kraj Vysočina	3 171	2 671	-500	84,2
Jihomoravský kraj	10 226	9 321	-905	91,2
Olomoucký kraj	3 630	3 241	-389	89,3
Moravskoslezský kraj	5 830	5 208	-622	89,3
Zlínský kraj	4 049	3 385	-664	83,6
ČR celkem	175 649	155 998	-19 651	88,8

Pramen: FS ADIS - EDA (Intranet FS - Evidence daní a poplatků)

K nejvýraznějšímu nárůstu celorepublikově přiznané daně DPPO vůči porovnávanému zdaňovacímu období roku 2018 došlo v činnosti v oblasti informačních technologií (3 911 mil. Kč), výrobě motorových vozidel (kromě motocyklů), přívěsů a návěsů (1 355 mil. Kč), výstavbě budov (904 mil. Kč), specializované stavební činnosti (531 mil. Kč), skladování a vedlejší činnosti v dopravě (483 mil. Kč), zdravotní péče (413 mil. Kč), inženýrské stavitelství (403 mil. Kč), výrobě základních farmaceutických výrobků a farmaceutických přípravků (375 mil. Kč), pojištění, zajištění a penzijní financování, kromě povinného sociálního zabezpečení (314 mil. Kč).

Naproti tomu celorepublikově k meziročnímu poklesu přiznané daně DPPO vůči porovnávanému zdaňovacímu období roku 2018 došlo mj. v oblasti finančního zprostředkování, kromě pojišťovnictví a penzijního financování (-1 304 mil. Kč), výroby chemických látek a chemických přípravků (-978 mil. Kč), výroby základních kovů, hutní zpracování kovů, slévárenství (-829 mil. Kč), výroby a rozvodu elektřiny, plynu, tepla a klimatizovaného vzduchu (-557 mil. Kč), výroby elektrických zařízení (-420 mil. Kč), ostatních finančních činnostech (-300 mil. Kč), velkoobchodu kromě motorových vozidel (-287 mil. Kč), dále v oblasti veřejná správa a obrana, povinné sociální zabezpečení (-274 mil. Kč) a reklama a průzkum trhu (-265 mil. Kč).

U prvního sta poplatníků s největším objemem inkasa DPPO z přiznání došlo v roce 2020 v porovnání s rokem 2019 rovněž k poklesu celkového objemu inkasa o 3,46 mld. Kč (z 60,82 mld. Kč na 57,36 mld. Kč).

Současně se ale meziročně zvýšil jejich podíl na celkovém objemu inkasa DPPO z přiznání z 34,6 % na 36,7 %. Přitom u prvních dvaceti poplatníků s největším objemem inkasa DPPO z přiznání byl zaznamenán meziroční mírný nárůst o 0,65 mld. Kč (z 32,31 mld. Kč na 32,96 mld. Kč). Na tomto podílu se projevila výše daňové povinnosti u jednotlivých daňových subjektů, které za zdaňovací období roku 2019 vykázaly vyšší daňovou povinnost DPPO oproti roku 2018 a tím došlo i ke zvýšení zálohové povinnosti v roce 2020.

Tabulka č. 15: Podíly TOP 100 poplatníků a TOP 20 poplatníků na inkasu DPPO z přiznání v letech 2018 až 2020 (mil. Kč)

	2018	2019	2020
Inkaso DPPO - ČR	166 131	175 649	155 998
Inkaso DPPO - TOP 100 poplatníků	59 021	60 828	57 369
Inkaso DPPO - TOP 20 poplatníků	36 397	32 312	32 959
Podíl TOP 100 poplatníků na celostátním výnosu DPPO	35,5%	34,6%	36,7%
Podíl TOP 20 poplatníků na celostátním výnosu DPPO	21,9%	18,4%	21,1%
Podíl TOP 20 poplatníků na výnosu TOP 100 poplatníků	61,7%	53,1%	57,5%

Byl také zaznamenán pokles předpisu objemu doměrků z daňových kontrol, neboť v roce 2020 byla situace v oblasti kontrolní činnosti ovlivněna výskytem onemocnění COVID-19. V jeho důsledku byl opakovaně vyhlášen nouzový stav a přijímána opatření v rámci Finanční správy ČR, která měla za následek i nižší počet provedených kontrol DPPO. Zároveň byl zaznamenán pokles objemu předepsané daně na základě dodatečného daňového přiznání.

Faktory ovlivňující meziroční vývoj inkasa DPPO z přiznání

Úhrnná částka předpisů DPPO na debetních stranách osobních daňových účtů (ODÚ) za rok 2020 meziročně klesla o 30,6 mld. Kč (z 172,9 mld. Kč na 142,3 mld. Kč). Podíl na tomto poklesu představuje především meziroční snížení objemu splatných záloh o 34,3 mld. Kč (z 152,3 mld. Kč na 118,04 mld. Kč). Přičemž objem vyrovnání daně na základě podaných přiznání meziročně vzrostl o 9,4 mld. Kč (z 171,2 mld. Kč na 180,6 mld. Kč).

Objem doměrků na základě kontroly nebo vlastního zjištění správce daně se snížil o 0,84 mld. Kč (z 1,47 mld. Kč na 0,63 mld. Kč), snížil se i předpis doměrku na základě dodatečného přiznání daňového subjektu o 1,14 mld. Kč (z 0,82 mld. Kč na -0,32 mld. Kč). Meziročně se snížil i objem předepsaných rozdílů mezi vyměřenou a předepsanou daní o 0,64 mld. Kč (z 1,26 mld. Kč na 0,62 mld. Kč).

Na kreditních stranách ODÚ se na meziročním poklesu úhrnné částky inkasa DPPO z přiznání v roce 2020 o 19,7 mld. Kč (z 175,6 mld. Kč na 155,9 mld. Kč) nejvýrazněji projevil meziroční pokles objemu plateb na daň o 16,1 mld. Kč (z 199,9 mld. Kč na 183,8 mld. Kč), avšak při meziročním zvýšení úhrnu tzv. „vratek“ o 3,03 mld. Kč (z -22,76 mld. Kč na -25,79 mld. Kč).

Důvody změn vyměřené DPPO v porovnávaných zdaňovacích obdobích

Celková částka DPPO **vyměřené** z přiznání za zdaňovací období započatá v roce 2019, splatná v roce 2020, dosáhla 174,59 mld. Kč, oproti částce 170,67 mld. Kč za zdaňovací období započatá v roce 2018, splatné v roce 2019 (nárůst o 3,92 mld. Kč, tj. 2,3 %).

Tabulka č. 16: Důvody změn vyměřené DPPO (mld. Kč)

Důvody změn vyměřené DPPO v porovnávaných zdaňovacích obdobích	Vliv změn na daň vyměřenou za předchozí ZO
a) nárůst celorepublikového úhrnu účetních zisků (po úpravě o metod. vlivy) o 102,81 mld. Kč	19,53
b) nárůst odečtu daňových ztrát o 17,41 mld. Kč	-3,31
c) nárůst odečtu výdajů na realizaci projektů výzkumu a vývoje o 0,58 mld. Kč	-0,11
d) nárůst objemu snížení základu daně u neziskových poplatníků o 0,02 mld. Kč	0,00
e) nárůst bezúplatných plnění poskytnutých na zákonné účely o 1,03 mld. Kč	-0,20
f) pokles uplatněných slev na dani	1,24
g) nárůst zápočtů daně zaplacené v zahraničí	-0,03

Pramen: ADIS-DPP (Intranet FS- Sestavy - Sumární sestavy typu saldo)

Částka vyměřené DPPO za zdaňovací období započatá v roce 2019 se projevila při vyrovnání splatné DPPO za uvedená zdaňovací období v roce 2020, a následně ovlivnila výši záloh splatných ve zbývajících částech roku 2020. Vlivy změn jsou každoročně hodnoceny ke srovnatelnému datu předchozího období.

2.2.2 Daň z příjmů právnických osob vybíraná srážkou

Celostátní výnos DPPO vybírané srážkou v roce 2020 činil 4,6 mld. Kč, tj. o 2,7 mld. Kč méně než v roce 2019. Meziroční pokles inkasa této daně souvisel jak s legislativní změnou, tak i s poklesem úhrnného objemu výplat podílů na zisku podléhajících dani z příjmů vybírané srážkou.

V souvislosti s legislativní změnou lze opět zmínit novelu zákona o daních z příjmů, která rozšířila typy poplatníků, kteří mohou být mateřskou společností o „kraj“ a „Českou republiku“. Tímto na tyto subjekty nově dopadá osvobození příjmů dle § 19 zákona o daních z příjmů, zejména příjmů z podílů na zisku a příjmů z převodu podílu mateřské společnosti v dceřiné společnosti. Výpadek na inkasu z tohoto titulu lze odhadnout na 1,8 mld. Kč na úrovni veřejných rozpočtů; tj. 1,2 mld. Kč na úrovni státního rozpočtu.

Inkaso daně vybírané srážkou souvisí především s ekonomickou stabilitou a rozvojem subjektů. Dividendová politika podnikatelských subjektů je závislá na jejich interních rozhodnutích. V roce 2020 v převážné většině došlo k nižší výplatě dividend u jednotlivých subjektů než v předchozím období roku 2019. Inkaso této daně

ovlivnila rovněž mimořádná situace v souvislosti s opatřeními přijatými za účelem zmírnění dopadů nemoci COVID-19, např. doporučení ČNB, které se týkalo pozastavení výplaty dividend u českých bank, bylo rozšířeno na pojišťovny a penzijní společnosti.

Tabulka č. 17: Celostátní inkaso daně z příjmů právnických osob vybírané srážkou (mld. Kč)

	2016	2017	2018	2019	2020
Skutečnost	8,3	8,8	7,9	7,2	4,6
Meziroční změna v mld.	-1,1	0,5	-1,0	-0,7	-2,7
Meziroční změna v %	-11,7	6,0	-11,0	-8,0	-37,2

Pramen: FS ADIS - EDA (Intranet FS - Evidence daní a poplatků)

Meziroční vývoj inkasa DPPO vybíraného srážkou v roce 2020 podle územního rozložení vyplývá z následující tabulky.

Tabulka č. 18: Daň z příjmů právnických osob vybíraná srážkou v letech 2019 a 2020 dle finančních úřadů (mil. Kč)

FÚ	31.12.2019	31.12.2020	Rozdíl 2020-2019	Index 2020/2019
Specializovaný finanční úřad	5 277	2 497	-2 780	47,3
Hlavní město Praha	1 160	1 332	172	114,8
Středočeský kraj	128	118	-10	92,2
Jihočeský kraj	53	52	-1	98,1
Plzeňský kraj	51	24	-27	47,1
Karlovarský kraj	23	23	0	100,0
Ústecký kraj	100	90	-10	90,0
Liberecký kraj	53	38	-15	71,7
Královéhradecký kraj	74	68	-6	91,9
Pardubický kraj	35	11	-24	31,4
Kraj Vysočina	31	20	-11	64,5
Jihomoravský kraj	94	130	36	138,3
Olomoucký kraj	25	35	10	140,0
Moravskoslezský kraj	74	84	10	114,0
Zlínský kraj	70	29	-41	41,4
ČR celkem	7 249	4 553	-2 696	62,8

Pramen: FS ADIS – EDA (Intranet FS -Evidence daní a poplatků), odchylky vznikají pouze z matematického zaokrouhlování

Pokud se jedná o meziroční vývoj inkasa v územním členění, byl pokles zaznamenán u deseti finančních úřadů, u zbylých došlo ke stagnaci případně k mírnému nárůstu daně z příjmů právnických osob vybírané srážkou.

2.3 Daň z přidané hodnoty

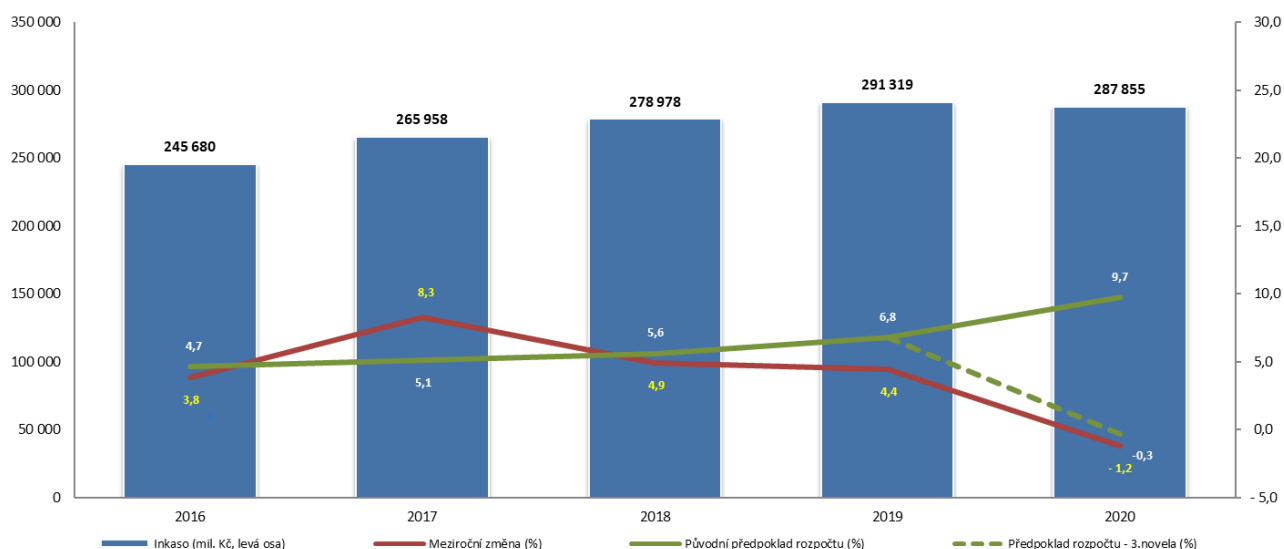
I tato daň patří do kategorie tzv. sdílených příjmů. Výběr daně z přidané hodnoty (dále také „DPH“) je prováděn prostřednictvím finančních a celních úřadů. Finanční úřady vybírají tuto daň ze zdanitelných plnění uskutečněných v tuzemsku a celní úřady ji inkasují zejména při neobchodních dovozech zboží do České republiky. DPH inkasovaná těmito orgány odráží režim placení, kdy veškeré odpočty jsou spravovány výhradně finančními úřady.

V roce 2020 představoval celostátní výnos této fiskálně nejvýznamnější daně dle údajů finančních a celních úřadů 426,4 mld. Kč (z toho 426,2 mld. Kč finančními úřady a 0,3 mld. Kč celními úřady), což představovalo meziroční pokles o 1,2 % (o 5,1 mld. Kč).

Proti roku 2019 nedošlo ke změně rozpočtového určení. Pro rok 2020 připadá z celostátního výnosu DPH 67,5 % státnímu rozpočtu, 23,58 % obcím a 8,92 % krajům.

Příjmem státního rozpočtu tak z uvedeného celkového inkasa DPH zůstala částka 287,9 mld. Kč, což představovalo meziroční pokles o 1,2 %, (o 3,5 mld. Kč). Rozpočtem stanovená částka 290,3 mld. Kč byla však naplněna pouze na 99,2 % (nenaplnění o 2,4 mld. Kč). Nepříznivá pololetní úroveň plnění rozpočtu nebyla pozitivnějším vývojem druhého pololetí vyrovnána.

Graf č. 8: Vývoj příjmů státního rozpočtu z DPH v letech 2016 - 2020 (mil. Kč)



Pozn.: Předpoklad rozpočtu vyjadřuje procentní změnu očekávanou rozpočtem proti skutečnosti předchozího roku

Celkové inkaso daně z přidané hodnoty bylo v absolutním vyjádření ovlivněno ve větší míře meziročním snížením úrovně vlastní daňové povinnosti (-23,1 mld. Kč) než poklesem hodnoty nadměrných odpočtů (-18 mld. Kč).

Meziroční přehled vývoje daňové povinnosti a nadměrných odpočtů ilustruje následující tabulka.

Tabulka č. 19: Celostátní inkaso DPH dle údajů finančních a celních úřadů (mil. Kč)

	2018	2019	2020	Index 2020/2019	Rozdíl 2020-2019
Vlastní daň. povinnost	732 306	766 082	742 979	97,0	-23 103
Nadměrný odpočet	-319 294	-334 771	-316 781	94,6	17 990
CÚ	288	272	254	93,4	-18
Celkem	413 300	431 583	426 452	98,8	-5 131

Pramen: Intranet FS - údaje z evidence daní a poplatků – nesouhlasí s údaji za celostátní daně z finančních výkazů IISSP z důvodů časového posunu převodu daňových příjmů dle § 6 zákona č. 243/2000 Sb., o rozpočtovém určení daní

Hodnota vratek daně z přidané hodnoty osobám neusazeným v tuzemsku (osobám registrovaným k dani v jiném členském státě podle § 82a a zahraničním osobám povinným k dani podle § 83) za rok 2020 dosáhla částky 3,5 mld. Kč, čímž došlo ke snížení této hodnoty meziročně o 0,8 mld. Kč. Vratky podle § 80 (osobám požívajícím výsad a imunit), § 81 (v rámci zahraniční pomoci), § 85 (osobám se zdravotním postižením) a podle § 86 (ozbrojeným silám cizích států) dosáhly souhrnně částky 283 mil. Kč proti 280 mil. Kč v předchozím roce.

Ve zvláštním režimu jednoho správního místa bylo vybráno 1 940 mil. Kč proti 1 430 mil. Kč v roce 2019.

Propad inkasa byl primárně způsoben propadem ekonomiky v důsledku šíření nemoci COVID-19, diskrečními opatřeními a opatřeními zaměřenými na zmírnění dopadů šíření nemoci COVID-19.

Při přípravě státního rozpočtu se vycházelo z toho, že inkaso DPH roku 2020 bude ovlivněno makroekonomickými agregáty, jako jsou výdaje domácností na spotřebu, výdaje vládních institucí na spotřebu (mezispotřeba) a další výdaje státu a nově zavedenými opatřeními.

Hodnoty makroekonomických agregátů predikované pro rok 2020 v době přípravy rozpočtu (třetí novela) byly v důsledku šíření nemoci COVID-19 revidovány, růst výdajů domácností na spotřebu, které mají největší váhu, klesl z růstu +1,7 % na pokles -2,4 % (lednová makroekonomická predikce MF).

Inkaso DPH bylo dále tlumeno nižšími sazbami daně u pravidelné hromadné dopravy od února 2019, na teplo a chlad od ledna 2020 s odhadovaným negativním dopadem 1,2 mld. Kč na úrovni státního rozpočtu, na stravovací služby, točené pivo, další služby s vysokým podílem lidské práce, vodné, stočné a pitnou vodu od května 2020 s odhadovaným negativním dopadem ve výši 1,3 mld. Kč na úrovni státního rozpočtu a na

ubytovací služby, vstupné na kulturní akce a sportovní akce, vstupné na sportoviště a jízdné na vleký od července 2020 s odhadovaným negativním dopadem ve výši 0,7 mld. Kč na úrovni státního rozpočtu.

V roce 2020 došlo k nárůstu počtu žádostí o posečkání daně, nebo o povolení splátek, odhadovaná výše posečkané a v roce 2020 nesplacené DPH je 0,7 mld. Kč na úrovni státního rozpočtu. K dalšímu snížení inkasa došlo v důsledku rozhodnutí ministryně financí čj. 27709/2020/3901-2, čj. 28921/2020/3901-2 a čj. 34159/2020/3901-2, zveřejněných ve Finančních zpravodajích č. 22/2020, č. 25/2020, č. 38/2020, dle kterých došlo u vybraných plátců k „faktickému posunu splatnosti“ DPH za zdaňovací období září 2020, říjen 2020, listopad 2020 a III. čtvrtletí 2020 na rok 2021, s odhadovaným negativním dopadem pro rok 2020 ve výši 0,3 mld. Kč na úrovni státního rozpočtu (prominutí úroků z prodlení dle § 252 daňového řádu, dojde-li k úhradě daně, k níž se úrok z prodlení váže, nejpozději dne 16. 8. 2021).

Přehled dalších opatření ke zmírnění dopadů šíření nemoci COVID-19 s možným vlivem na inkaso DPH:

- Plošné prominutí DPH za bezúplatné dodání základních ochranných prostředků ke zmírnění dopadů šíření nemoci COVID-19 (ochranné pomůcky, testovací soupravy, zboží k výrobě dezinfekce atd.), u nichž vznikla povinnost přiznat daň v období od 12. března do 31. července a od 1. října do 31. prosince 2020 (rozhodnutí ministryně financí čj. MF-8592/2020/39-2, čj. 15195/2020/3901-4 a čj. 27709/2020/3901-2, zveřejněná ve Finančních zpravodajích č. 6/2020, č. 9/2020 a č. 22/2020).
- Prominutí DPH za bezúplatné dodání zboží poskytovatelům zdravotních služeb, bezúplatné dodání zboží složkám integrovaného záchranného systému, Armádě ČR a pro potřeby sociálních služeb, u nichž vznikla povinnost přiznat daň v období od 12. března do 17. května a od 1. října do 31. prosince 2020 (rozhodnutí ministryně financí čj. MF-10021/2020/39-2 a čj. 27709/2020/3901-2, zveřejněná ve Finančních zpravodajích č. 7/2020 a č. 22/2020).
- Prominutí úroku z prodlení a úroku z posečkané částky vzniklých od 12. března 2020 do 31. prosince 2020 v případech, kdy bylo správcem daně individuálně povoleno posečkání či úhrada ve splátkách z důvodů souvisejících s koronavirem (rozhodnutí ministryně financí čj. 15195/2020/3901-4 zveřejněné ve Finančním zpravodaji č. 9/2020).
- Pozastavení plnění povinností evidence tržeb pro všechny fáze EET do 31. prosince 2022 (zákon č. 137/2020 Sb. ve znění pozdějších předpisů).

Některé z důsledků šíření nemoci COVID-19 měly na inkaso DPH naopak pozitivní vliv. Negativní dopad některých opatření, zejména snížení sazby u nájmu, stravovacích, sportovních, kulturních akcí zřejmě nedosáhl odhadované výše, neboť tyto provozy byly omezeny po delší dobu, než byl původní předpoklad. Dále se na spotřebě domácností pozitivně projevila masivní státní podpora.

Srovnání inkasa jednotlivých finančních úřadů ukazuje, že největší meziroční propad v absolutním vyjádření byl zaznamenán na Specializovaném FÚ a FÚ pro hlavní město Prahu. Na druhé straně na FÚ pro Kraj Vysočina, FÚ pro Olomoucký kraj a FÚ pro Zlínský kraj byl dokonce i za současné situace dosažen meziroční nárůst inkasa.

Na hodnotách FÚ pro Moravskoslezský kraj se projevuje místní příslušnost osob povinných k dani, které nemají v tuzemsku sídlo ani provozovnu. Za současné situace je vývoj na tomto FÚ z hlediska inkasa pozitivní, protože s celkovým poklesem ekonomické aktivity souvisí významné omezení mezinárodního obchodu a tedy pokles úrovně nadměrných odpočtů neusazených osob orientovaných svou produkcí zejména na zahraničí.

Tabulka č. 20: Vývoj inkasa DPH v letech 2019 a 2020 dle finančních úřadů (mil. Kč)

FÚ	31.12.2019	31.12.2020	Index 2020/2019	Rozdíl 2020-2019
Specializovaný finanční úřad	174 421	167 779	96,2	-6 642
Hlavní město Praha	128 562	121 676	94,6	-6 886
Středočeský kraj	28 804	27 850	96,7	-954
Jihočeský kraj	9 620	9 313	96,8	-307
Plzeňský kraj	7 424	7 024	94,6	-400
Karlovarský kraj	1 922	1 888	98,2	-34
Ústecký kraj	7 394	7 092	95,9	-302
Liberecký kraj	5 763	5 637	97,8	-126
Královéhradecký kraj	12 977	12 358	95,2	-619
Pardubický kraj	8 979	8 263	92,0	-716
Kraj Vysočina	6 549	6 973	106,5	424
Jihomoravský kraj	30 266	29 895	98,8	-371
Olomoucký kraj	8 790	8 967	102,0	177
Moravskoslezský kraj	-9 679	1 921	x	11 600
Zlínský kraj	9 518	9 562	100,5	44
ČR celkem	431 310	426 198	98,8	-5 112

Pramen: FS ADIS - EDA (Intranet FS - Evidence daní a poplatků)

2.4 Zvláštní daně a poplatky ze zboží a služeb v tuzemsku (spotřební daně)

Do tohoto podseskupení patří spotřební daně, které zahrnují daň z minerálních olejů, daň z tabákových výrobků, daň ze surového tabáku, daň ze zahřívaných tabákových výrobků, daň z lihu, daň z piva a daň z vína a meziproduktů. Zákonem č. 261/2007 Sb., o stabilizaci veřejných rozpočtů, byly od 1. 1. 2008 zavedeny tzv. energetické daně, tj. daň ze zemního plynu a některých dalších plynů, daň z elektřiny a daň z pevných paliv. Od 1. 1. 2011 byly do kategorie spotřebních daní zařazeny i odvody z elektřiny ze slunečního záření zavedené na základě zákona č. 402/2010 Sb., kterým se novelizoval zákon č. 180/2005 Sb., o podpoře využívání obnovitelných zdrojů, a mají sloužit jako kompenzace výdajů v důsledku poskytování dotací na úhradu vícenákladů spojených s podporou elektřiny z obnovitelných zdrojů. Novelizací zákona o spotřebních daních zákonem č. 80/2019 Sb., ze dne 12. března 2019, byla zavedena s účinností od 1. dubna 2019 spotřební daň ze zahřívaných tabákových výrobků.

S výjimkou daně z minerálních olejů je výnos spotřebních daní určen výhradně do státního rozpočtu. Podle platného rozpočtového určení daní náleží 90,9 % výnosu daně z minerálních olejů státnímu rozpočtu a 9,1 % Státnímu fondu dopravní infrastruktury (SFDI).

V roce 2020 bylo, stejně jako v případě ostatních daní, i inkaso spotřebních daní ovlivněné dopady opatření zaváděných k zastavení šíření nákazy nemoci COVID-19 a z toho vyplývajícím hospodářským a ekonomickým útlumem. Negativní důsledky mělo zejména omezení turistického ruchu, uzavření hranic v první polovině roku a omezení provozu restauračních zařízení.

Celostátní výnos spotřebních daní (včetně energetických daní a odvodu z elektřiny ze slunečního záření) v roce 2020 dosáhl částky **162,5 mld. Kč** (tj. 103,3 % rozpočtu), což bylo o 4,6 mld. Kč (o 2,8 %) méně, než v roce 2019.

Na **státní rozpočet** připadlo z celkového výnosu spotřebních daní **154,8 mld. Kč**, což je o 5,0 mld. Kč (tj. o 3,3 %) více, než předpokládal rozpočet. Státnímu fondu dopravní infrastruktury náleželo z celkového čistého výnosu daně z minerálních olejů 7,7 mld. Kč.

Výnos spotřebních daní podle jednotlivých komodit a srovnání s předchozími roky ukazuje následující přehled:

Tabulka č. 21: Zvláštní daně a poplatky ze zboží a služeb v tuzemsku a jejich struktura v letech 2018-2020 (mil. Kč)

Zvláštní daně a poplatky ze zboží a služeb v tuzemsku	2018		2019		2020	
	Skutečnost	Index 2018/2017	Skutečnost	Index 2019/2018	Skutečnost	Index 2020/2019
Celkem	159 280	102,9	158 728	99,7	154 770	97,5
Spotřební daně	153 768	102,9	153 280	99,7	149 360	97,4
z minerálních olejů - v tom:	81 830	101,2	84 029	102,7	77 162	91,8
z minerálních olejů (celostátní výnos)	92 969	101,3	94 026	101,1	88 169	93,8
vrátky SD - zelená nafta	-2 427	106,4	-990	40,8	-2 844	287,3
vrátky SD - pro výrobu tepla	-465	89,0	-541	116,3	-429	79,3
vrátky SD osobám jiných států, s imunitou a dle § 55	-45	179,7	-20	44,3	-14	71,7
vrátky SD z ostat. benzinů dle § 56a	-10	102,5	-7	70,2	-9	127,7
převod SD z minerálních olejů do SFDI	-8 192	101,2	-8 439	103,0	-7 711	91,4
z tabákových výrobků *)	58 811	104,6	55 917	95,1	59 487	106,4
z vína a meziproductů	408	107,2	404	98,8	445	110,2
z piva	4 776	103,0	4 696	98,3	4 497	95,8
z lihu	7 943	108,2	8 234	103,7	7 768	94,3
Energetické daně	5 512	103,2	5 448	98,8	5 411	99,3
ze zemního plynu a někt. dalších plynů	1 349	103,8	1 359	100,7	1 418	104,4
z pevných paliv	401	87,9	357	89,1	322	90,0
z elektřiny	1 568	102,0	1 567	100,0	1 503	95,9
odvod z elektřiny ze slunečního záření	2 194	107,2	2 164	98,7	2 167	100,1

Pramen: Integrovaný informační systém státní pokladny

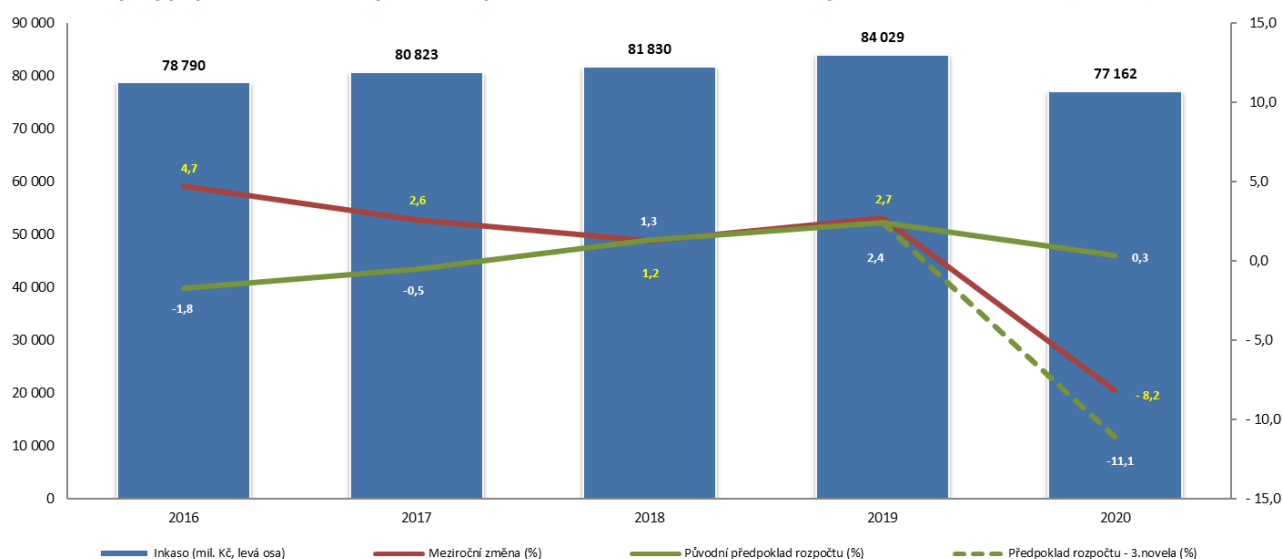
*) včetně spotřební daně ze zahřívacích tabákových výrobků a spotřební daně ze surového tabáku

Celkový **meziroční pokles inkasa** na úrovni státního rozpočtu činil **4 mld. Kč** (tj. 2,5 %) a byl způsoben zejména meziročním poklesem inkasa spotřební daně z minerálních olejů (o 6,9 mld. Kč, tj. o 8,2 %), spotřební daně z lihu a lihovin (o 0,5 mld. Kč, tj. 5,7 %) a spotřební daně z piva (o 0,2 mld. Kč, tj. o 4,2 %).

V roce 2020 byla rozpočtovaná částka překročena u všech spotřebních daní s výjimkou spotřební daně z lihu (nenaplnění o 0,3 mld. Kč, tj. o 4,1 %) a energetických daní (nenaplnění o 0,3 mld. Kč, tj. o 7,3 %).

Fiskálně nejvýznamnější spotřební daní je **spotřební daň z minerálních olejů**. Rozpočet této daně předpokládal celostátní inkaso ve výši 82,2 mld. Kč, skutečné celostátní inkaso za rok 2020 činilo **84,9 mld. Kč** (plnění na 103,3 %) a bylo tak oproti skutečnosti roku 2019 nižší o 7,6 mld. Kč, tj. o 8,2 %. Na **státní rozpočet** v roce 2020 připadlo z celového výnosu spotřební daně z minerálních olejů **77,2 mld. Kč** a **7,7 mld. Kč plynulo do příjmů SFDI**.

Graf č. 9: Vývoj příjmů státního rozpočtu ze spotřební daně z minerálních olejů v letech 2016-2020 (mil. Kč)



Pozn.: Předpoklad rozpočtu vyjadřuje procentní změnu očekávanou rozpočtem proti skutečnosti předchozího roku

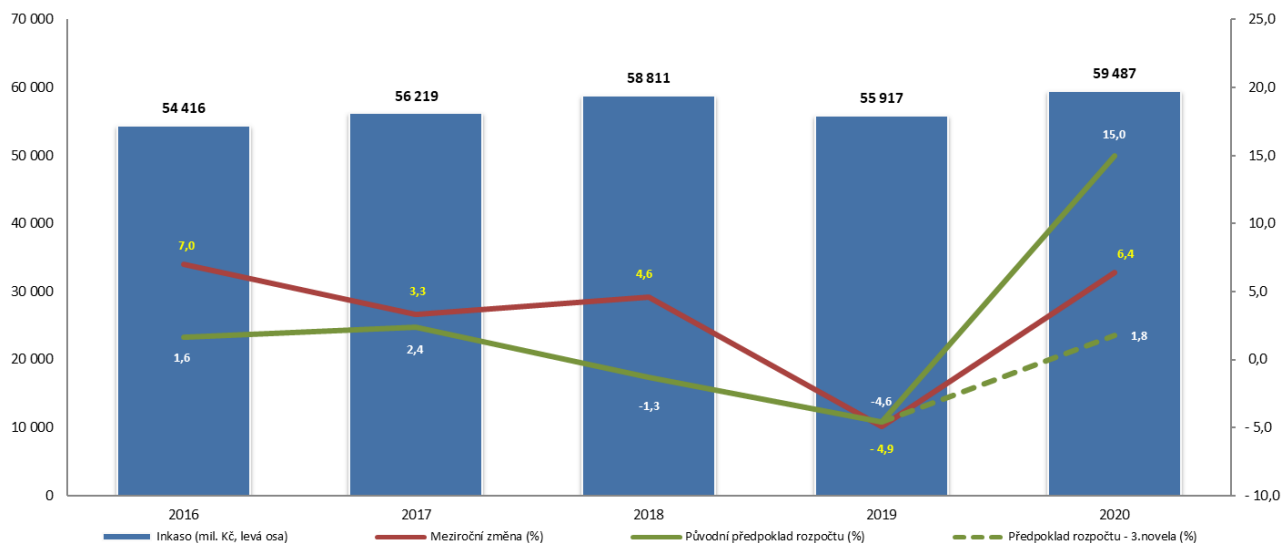
Vratky spotřební daně z minerálních olejů se zvýšily, a to na částku 3,3 mld. Kč, což je oproti minulému období o 1,8 mld. Kč více. Tento zvýšený nárůst vrátek byl ovlivněn zejména změnou legislativy při vracení spotřební daně z minerálních olejů osobám užívajícím tyto oleje pro zemědělskou prvovýrobu a pro

provádění hospodaření v lese, kdy byla v roce 2019 zavedena možnost uplatnění si nároku na vrácení daně za zdaňovací období kalendářní rok, čímž bylo 1,1 mld. Kč nároku na vrácení daně vzniklého již v roce 2019 vyplaceno až v roce 2020.

Meziroční pokles inkasa byl způsoben snižující se spotřebou pohonných hmot. Tuzemská spotřeba motorové nafty poklesla dle dat ČSÚ meziročně v období ledna až listopadu o 4,4 % a spotřeba motorového benzínu o 10,7 %. Hlavní důvody poklesu lze spatřovat zejména v situaci související s opatřeními proti epidemii COVID-19 (omezení cestování, uzavření hranic, snížená potřeba tranzitní dopravy, omezení výroby v některých podnicích).

V komoditě **tabákových výrobků celkové příjmy za rok 2020 činily 59,5 mld. Kč**, což znamenalo o 2,6 mld. Kč (o 4,5 %) více, než bylo rozpočtováno. Oproti roku 2019 vzrostlo inkaso o 3,6 mld. Kč (o 6,4 %).

Graf č. 10: Vývoj příjmů státního rozpočtu ze spotřební daně z tabákových výrobků (mil. Kč)



Pozn.: Předpoklad rozpočtu vyjadřuje procentní změnu očekávanou rozpočtem proti skutečnosti předchozího roku

Rozhodující vliv na růst inkasa oproti předcházejícím rokům mělo navýšení sazeb spotřební daně u všech tabákových komodit přibližně o 10 %, nicméně původně plánovaného zvýšení inkasa daně nebylo z následujících důvodů dosaženo.

V celkovém souhrnu bylo všemi odběrateli odebráno méně tabákových nálepek než za předchozí kalendářní rok, a sice přibližně 1000 mil. kusů (1044 mil. kusů v roce 2019), přičemž rozdíl odebraných tabákových nálepek pro cigarety v meziročním porovnání, tedy z pohledu příjmů nejdůležitější tabákové komodity, činil dokonce 59 mil. kusů. Tento pokles byl do jisté míry způsoben nižší poptávkou zejména zahraničních turistů z okolních zemí (Německo, Rakousko) v souvislosti s pandemií, resp. z ní vyplývajících opatření a chování lidí. Tito turisté, kteří nakupují zejména cigarety s nižším daňovým zatížením (a tedy nižší cenou), dle některých odhadů tvoří až 30 % podílu na trhu s cigaretami v ČR. Z důvodu značného množství zásob, zejména právě v příhraničních oblastech s Německem a Rakouskem byla prodloužena (zákonem č. 229/2020 Sb.) lhůta pro doprodej, stažení a zničení cigaret se starou sazbou daně o jeden měsíc. I přes toto legislativní opatření bylo na konci měsíce června „stahováno“ z trhu 19 mil. jednotkových balení cigaret za účelem zničení pod úředním dozorem s nárokem na vrácení hodnoty tabákových nálepek - spotřební daně. Odhadované negativní dopady tohoto opatření (prodloužení doby doprodeje) na příjmy státního rozpočtu při použití průměrné daně na jednu cigaretu činil zhruba 430 mil. Kč (za měsíc červen bylo prodáno 880 mil. kusů cigaret se starou sazbou daně). Dalším důvodem poklesu odběru tabákových nálepek na cigarety může být přechod části uživatelů na tzv. produkty nové generace např. zahříváné tabákové výrobky, které jsou zatím prezentovány jako méně škodlivé, nebo naopak z důvodu zvýšení ceny cigaret přechod k jemně řezanému tabáku určenému k ruční výrobě cigaret, který stále vychází pro běžného spotřebitele levněji (zde došlo k navýšení počtu odebraných tabákových nálepek oproti roku 2019). U výše zmíněných zahříváných tabákových výrobků došlo v roce 2020 ke zvýšení inkasa téměř na dvojnásobek oproti roku 2019 (z 0,6 mld. Kč v roce 2019 na 1,2 mld. Kč v roce 2020). Toto je však zdůvodněno zejména faktem, že zahříváný tabák se stal předmětem daně ke dni 1. 4. 2019, což v souvislosti

se splatností hodnoty tabákových nálepek – spotřební daně (60 dnů od odběru nálepek) znamenalo faktické inkaso až ve druhé polovině roku 2019.

Tabulka č. 22: Odebrané tabákové nálepy (tabákové výrobky celkem) v letech 2016 – 2020, od dubna 2019 včetně nálepek na zahřívání tabák (mil. ks)

Měsíc	2016		2017		2018		2019		2020	
	Počet odebraných kusů	Sazba daně	Počet odebraných kusů	Sazba daně	Počet odebraných kusů	Sazba daně	Počet odebraných kusů	Sazba daně	Počet odebraných kusů	Sazba daně
leden	63	S	65	T	78	V	65	V	112	V
únor	100	S	101	T	64	V	71	V	60/13	V/Z
březen	93	S	90	T	88	V	115	V	99	Z
duben	94	S	82	T	79	V	111	V	50	Z
květen	83	S	98	T	95	V	79	V	79	Z
červen	93	S	97	T	103	V	53	V	69	Z
červenec	77	S	90	T	92	V	80	V	136	Z
srpen	118	S	99	T	97	V	125	V	109	Z
září	71	S	90	T	90	V	115	V	62	Z
říjen	75	S	80	T	97	V	71	V	85	Z
listopad	60	S	73/7	T/V	99	V	94	V	94	Z
prosinec	44/57	S/T	32/59	T/V	46	V	65	V	32	Z
Celkem	1 028		1 063		1 028		1 044		1 000	

V komoditě **lih** bylo na dani inkasováno za rok 2020 celkem **7,8 mld. Kč**, což představovalo pokles o 0,5 mld. Kč (o 5,7 %) oproti inkasu z roku 2019. Ačkoliv byl odhadován růst inkasa daně v důsledku zvýšení sazeb spotřební daně, došlo dokonce k meziročnímu poklesu. Důvodem byla opatření zaváděná k zastavení šíření nákazy nemoci COVID-19, zejména uzavření restauračních zařízení a také omezený turistický ruch. Tyto faktory způsobily nižší spotřebu produktů podléhajících spotřební dani z lihu, včetně produktů, které byly vyskládněny během předzásobení před zvýšením sazby spotřební daně v roce 2019.

Za rok 2020 dosáhly celkové příjmy **spotřební daně z piva 4,5 mld. Kč**, což představuje v meziročním srovnání pokles přibližně o 0,2 mld. Kč (o 4,2 %). Ačkoliv spotřebu piva rovněž zasáhlo zejména dlouhodobé uzavření restauračních zařízení, která jsou největším odbytištěm sudového piva, dopad do inkasa nebyl tak výrazný jako v případě lihu. Pivovary na tento stav zareagovaly zvýšenou produkcí piva v malospotřebitelských obalech (láhve, PET, plechovky) a následně pravděpodobně došlo k přesunu spotřeby piva do domácností.

Za rok 2020 dosáhly celkové příjmy **spotřební daně z vína a meziproductů 0,4 mld. Kč**, přičemž došlo k růstu inkasa o 41 mil. Kč (o 10,2 %) oproti inkasu v roce 2019. Přestože obliba a spotřeba výrobků podléhajících dani z vína a meziproductů na daňovém území České republiky v posledních letech každoročně mírně stoupá, nemá tato zvýšená spotřeba na výnos daně z dané komodity příliš velký vliv. Tato situace je způsobena zejména skutečností, že roste zejména spotřeba tzv. tichých vín, podléhajících spotřební dani ve výši 0 Kč/hl.

Za rok 2020 činily celkové příjmy tzv. **energetických daní 3,2 mld. Kč**, což představuje pokles o 41 mil. Kč (o 1,2 %) oproti inkasu v roce 2019. Meziročně se snížil výběr daně z elektřiny o 64 mil. Kč a z pevných paliv o 36 mil. Kč, kdy nižší výběr daně u těchto komodit mohl způsobit opatření v souvislosti se šířením nemoci COVID-19 a s tím související hospodářský a ekonomický útlum. Částečně mohl být pokles způsoben ekologičtějším chováním spotřebitelů, kteří upřednostňují výrobky s nižší spotřebou energií.

Státní rozpočet inkasoval v roce 2020 na **odvodu z elektřiny ze slunečního záření 2,2 mld. Kč**, když meziroční nárůst inkasa byl oproti roku 2019 zanedbatelný (0,1 %). U takto nízké meziroční změny nelze jednoznačně určit její důvod. Podle údajů finančních úřadů nedošlo u žádného subjektu v roce 2020 k významnému poklesu či nárůstu. Poplatník může každý rok měnit formu podpory (výkupní cena nebo zelený bonus), tím se mění i základ daně pro odvod z elektřiny ze slunečního záření a následně i sazba odvodu (výkupní cena 10 % a zelený bonus 11 %). V roce 2020 došlo ke zvýšení výkupní ceny elektřiny ze slunečního záření i zeleného bonusu, což také ovlivnilo inkaso tohoto odvodu. Vliv těchto faktorů nelze podrobně monitorovat a tudíž ani podrobně kvantifikovat dopady těchto změn.

Dopady legislativních změn na vývoj inkasa spotřebních a energetických daní v roce 2020

Daňové příjmy za rok 2020 mohly být z hlediska spotřebních daní ovlivněny legislativními změnami zákona č. 353/2003 Sb., o spotřebních daních, ve znění pozdějších předpisů, na základě následujících předpisů.

Zákon č. 4/2019 Sb., kterým se mění zákon č. 353/2003 Sb., o spotřebních daních, ve znění pozdějších předpisů. Tento zákon změnil systém vracení spotřební daně z tzv. zelené nafty, který je upraven v § 57 zákona o spotřebních daních, s účinností od 1. února 2019, přechodné období však stanovilo, že se tento zákon vztahoval i na období od 1. ledna 2019.

Zákonem byla prodloužena délka zdaňovacího období z jednoho měsíce na tři měsíce (u rybníkářství, provádění hospodaření v lese, respektive v rostlinné, živočišné a kombinované výrobě při vykazování spotřeby podle evidence o skutečné spotřebě), respektive kalendářní rok (v rostlinné, živočišné a kombinované výrobě při vykazování spotřeby pomocí tzv. normativů minimální spotřeby).

Některé subjekty tak od roku 2019 mají možnost volit mezi kvartálním a ročním zdaňovacím obdobím s tím, že lhůta pro podání daňového přiznání je konec následujícího kvartálního období.

Z titulu možnosti využití prodlouženého ročního zdaňovacího období (u rostlinné, živočišné a kombinované výroby při vykazování spotřeby) se v roce 2020 projevilo vracení daně z nároků uplatněných za roční zdaňovací období roku 2019, u nichž lhůta pro podání daňového přiznání připadla na konec března 2020.

Z titulu prodloužení zdaňovacího období z jednoho měsíce na kvartál (u rostlinné, živočišné a kombinované výroby při vykazování spotřeby pomocí evidence o skutečné spotřebě a u rybníkářství a provádění hospodaření v lese) lze rovněž předpokládat určitý negativní rozpočtový dopad v roce 2020 (oproti roku 2019), neboť osoby, které spotřebovaly minerální oleje v třetím kvartálu 2019, mohly o vracení daně žádat do konce roku 2019 (tyto vratky se však projevily pravděpodobně až v prvním kvartále 2020), přičemž rovněž nároky za poslední kvartál roku 2019 se rozpočtově projevily až v roce 2020. Naopak v roce 2019 se pravděpodobně projevily pouze nároky za měsíce listopad a prosinec roku 2018. V roce 2020 se proto z tohoto titulu vracela daň za více kalendářních měsíců, než v roce 2019.

Zákon č. 364/2019 Sb., kterým se mění některé zákony v oblasti daní v souvislosti se zvyšováním příjmů veřejných rozpočtů. V rámci zákona byly příjmy státního rozpočtu pozitivně ovlivněny zejména navýšením sazeb spotřebních daní některých vybraných výrobků. Předmětné navýšení sazeb je uvedeno v následující tabulce.

Tabulka č. 23: Změny sazeb spotřebních daní v rámci zákona č. 364/2019 Sb.

	Cigarety		Celkem nejméně však Kč/kus	Doutníky a cigarillos Kč/kus	Tabák ke kouření Kč/kg	Surový tabák Kč/kg	Zahřívání tabákové výrobky Kč/g	Lih	
	Pevná Kč/kus	Procentní %						Pěstitelské pálení Kč/hl	Ostatní Kč/hl
Původní sazba daně	1,46	27	2,63	1,71	2 236	2 236	2,236	14 300	28 500
Nová sazba daně	1,61 (+10 %)	30 (+3 p. b.)	2,90 (+10 %)	1,88 (+10 %)	2 460 (+10 %)	2 460 (+10 %)	2,46 (+10 %)	16 200 (+13 %)	32 250 (+13 %)

Nové sazby daně byly účinné od 1. ledna 2020. V případě lihu tak k prvním splatnostem se „zvýšenou“ sazbou daně došlo v březnu 2020 (splatnost spotřební daně z lihu je do 55 dnů po skončení zdaňovacího období, ve kterém vznikla povinnost přiznat daň a zaplatit).

V případě tabákových výrobků a zahřívání tabákových výrobků byly tyto komodity uváděny do volného daňového oběhu s novou tabákovou nálepkou (novou sazbou daně) od 1. března 2020. V případě surového tabáku byla nová sazba daně aplikována rovněž od 1. března 2020.

Rovněž je nutné zmínit, že v případě zahřívání tabákových výrobků se v rozpočtu potenciálně pozitivně projevila i skutečnost, že tyto komodity byly v roce 2019 zdaněny pouze omezeně, protože nálepky na tyto komodity bylo možné objednávat až od 1. dubna 2019 a povinnost uvádět tyto výrobky značené (tj. zdaněné) do volného daňového oběhu byla stanovena až od 15. května 2019. Neznačené zahřívání tabákové výrobky se navíc mohly vyskytovat na trhu až do 4. listopadu 2019.

Zákon rovněž umožnil osvobodit od daně pivo, které je vyrobeno fyzickou osobou v zařízení pro domácí výrobu piva výhradně pro vlastní spotřebu této osoby a osob s ní tvořících společně hospodařící domácnost, osob jí blízkých nebo jejích hostů, až do množství 200 l za kalendářní rok, oproti dosavadním 200 l. Toto

opatření má potenciál negativního dopadu na státní rozpočet, nicméně tento dopad byl pravděpodobně s ohledem na strukturu trhu zanedbatelný.

Zákon č. 229/2020 Sb., kterým se mění zákon č. 353/2003 Sb., o spotřebních daních, ve znění pozdějších předpisů, v souvislosti s výskytem koronaviru SARS CoV-2. Tento zákon obsahoval celkem tři opatření. Umožnění navrácení nespotřebovaného piva zpět do daňového skladu za účelem jeho likvidace nebo přepracování (s nárokem na vrácení daně), dočasné prodloužení lhůty pro doprodej cigaret se „starou“ sazbou daně z dosavadních tří kalendářních měsíců na čtyři a umožnění uplatnění nároku na vrácení daně z tzv. zelené nafty pro přiznání podávaná do 31. března 2020, a to o 41 dní. Hlavním cílem těchto opatření byla podpora podnikatelského sektoru, který byl negativně zasažen uzavřením obchodů a provozoven v souvislosti s pandemií COVID-19 na základě přijatých krizových vládních opatření.

Zákon č. 299/2020 Sb., kterým se mění některé daňové zákony v souvislosti s výskytem koronaviru SARS CoV-2 a zákon č. 159/2020 Sb., o kompenzačním bonusu v souvislosti s krizovými opatřeními v souvislosti s výskytem koronaviru SARS CoV-2, ve znění pozdějších předpisů. Zákonem byla zkrácena lhůta pro vrácení vratitelného přeplatku z tzv. zelené nafty, ve většině případů ze šedesáti na čtyřicet kalendářních dnů po uplynutí lhůty pro podání daňového přiznání nebo dodatečného daňového přiznání k uplatnění nároku na vrácení daně. U tohoto opatření lze očekávat marginální negativní dopad na státní rozpočet.

Vzhledem k tomu, že opatření nabylo účinnosti až 1. července 2020, ovlivnilo dopady na státní rozpočet v roce 2020 zkrácení lhůt pouze u daňových přiznání podávaných až do konce třetího kvartálu roku 2020.

Z hlediska **energetických daní** byl státní rozpočet v roce 2020 pozitivně ovlivněn samotným zněním zákona, a to v důsledku navýšení sazby daně ze zemního plynu určeného k pohonu motorů (tj. zejména stlačeného zemního plynu – CNG), kdy od 1. ledna 2020 sazba daně vzrostla z 136,80 Kč/MWh spalného tepla na 264,80 Kč/MWh spalného tepla.

2.5 Poplatky a odvody v oblasti životního prostředí

Výnos z poplatků v oblasti životního prostředí činil 2 019,7 mil. Kč, plnění rozpočtu dosáhlo 102,6 % rozpočtované částky ve výši 1 969,0 mil. Kč. Z pohledu státního rozpočtu je rozhodující odvod za ukládání radioaktivního odpadu, který se řídí zákonem č. 263/2016 Sb., atomový zákon a který se na celkové částce podílí 82,6 %. Odvody za odnětí půdy ze zemědělského půdního fondu činily 15,4 % z celkové částky.

V roce 2020 dosáhl **odvod za ukládání radioaktivního odpadu**, jehož příjemcem je kapitola Operace státních finančních aktiv, 1 667,6 mil. Kč a oproti roku 2019 se snížil o 24,6 mil. Kč. Předpokládaná rozpočtovaná výše 1 550 mil. Kč tak byla naplněna na 107,6 %.

V roce 2020 činil odvod za **odnětí půdy ze zemědělského půdního fondu** do státního rozpočtu 311,0 mil. Kč a oproti roku 2019 se snížil o 109,7 mil. Kč. Předpokládaná rozpočtovaná výše 400 mil. Kč tak byla naplněna na 77,8 %.

2.6 Správní poplatky

Tato položka zahrnuje poplatky stanovené zákonem č. 634/2004 Sb., o správních poplatcích v platném znění, který upravuje inkaso poplatků za správní úkony a správní řízení, jejichž výsledkem jsou vydaná povolení, rozhodnutí apod. upravená zvláštními zákony. Správní poplatky jsou příjmem jednotlivých kapitol věcně příslušných správců.

Za rok 2020 inkasoval státní rozpočet na správních poplatcích **2 159,6 mil. Kč**. Předpokládaný výnos státního rozpočtu ve výši 2 426,7 mil. Kč nebyl naplněn o 267,3 mil. Kč, což představovalo plnění rozpočtu po změnách na 89,0 %. Proti roku 2019 bylo na správních poplatcích vybráno o 78,7 mil. Kč méně. Hlavními příjemci těchto příjmů byly kapitoly Český úřad zeměměřický a katastrální (1 170,2 mil. Kč) a Ministerstvo zahraničních věcí (476,1 mil. Kč).

Rozpočtový výnos ze správních poplatků lze pro státní rozpočet a jednotlivé kapitoly jen kvalifikovaně odhadnout podle skutečností minulých let. Inkasované příjmy závisí na skutečně podaných návrzích na správní řízení, která jsou předmětem správního poplatku. Na výnos správních poplatků má značný vliv i změna právních předpisů.

V údajích není zahrnut výnos ze správních poplatků vybraných územními samosprávnými celky za přenesený výkon státní správy. Jimi vybrané správní poplatky jsou příjmem územních rozpočtů.

2.7 Daně z majetkových a kapitálových převodů (majetkové daně)

Ve schváleném státním rozpočtu na rok 2020 byly zapracovány příjmy z majetkových daní ve výši 3,2 mld. Kč. Skutečné **příjmy z majetkových daní dosáhly** ke dni 31. 12. 2020 výše **2 802,5 mil. Kč**, což představuje 87,6 % rozpočtové částky a meziroční propad inkasa oproti roku 2019 o 11 072,0 mil. Kč, tj. o 79,8 %.

Tabulka č. 24: Meziroční srovnání inkasa majetkových daní (mil. Kč)

Ukazatel	Skutečnost 2019	Rozpočet 2020		Skutečnost 2020	% plnění	Index 2020/2019
		schválený	po změnách			
1	2	3	4	5	6=5:4	7=5:2
Majetkové daně celkem	13 875,0	3 200,0	3 200,0	2 802,5	87,6	20,2
Daň dědická	1,2	0,0	0,0	0,5	x	38,6
Daň darovací	1,3	0,0	0,0	0,3	x	23,3
Daň z převodu nemovitostí	26,0	0,0	0,0	5,3	x	20,4
Daň z nabytí nemovitých věcí	13 846,6	3 200,0	3 200,0	2 796,4	87,4	20,2

Pramen: Integrovaný informační systém státní pokladny

Daň dědická a daň darovací

Zákon č. 357/1992 Sb., o dani dědické, dani darovací a dani z převodu nemovitostí, ve znění pozdějších předpisů (dále je „zákon o trojdani“), byl ke dni 31. 12. 2013 zrušen zákonem opatřením Senátu č. 340/2013 Sb., o dani z nabytí nemovitých věcí. Právní úprava daně dědické a daně darovací byla s účinností od 1. 1. 2014 inkorporována pod režim daní z příjmů. Z uvedeného důvodu je inkaso daně dědické a inkaso daně darovací prakticky zanedbatelné.

Inkaso zrušené daně **z převodu nemovitostí** dosáhlo v roce 2019 výše 26,0 mil. Kč a za stejné období roku 2020 dosáhlo již pouze 5,0 mil. Kč, tedy o 21,0 mil. Kč méně, o 79,6 %. Obdobně jako u inkasa **daně dědické a daně darovací** došlo důsledkem zrušení zákona o trojdani k minimalizaci výnosů, neboť výběr této daně se vztahuje pouze na úplatné převody a přechody nemovitostí uskutečněné do 31. 12. 2013.

Daň z nabytí nemovitých věcí (s účinností do 31. 12. 2013 daň z převodu nemovitostí)

Dne 1. 1. 2014 nabylo účinnosti zákonné opatření Senátu č. 340/2013 Sb., o dani z nabytí nemovitých věcí, kterým došlo ke zrušení zákona o trojdani.

Přestože schválená rozpočtovaná částka za daň z nabytí nemovitých věcí na rok 2020 činila původně 11,0 mld. Kč a inkaso za první pololetí dosáhlo celkem 4 006,8 mil. Kč, v návaznosti na výše uvedené, došlo v roce 2020 k výraznému poklesu inkasa daně z nabytí nemovitých věcí. Konečná výše inkasa proto za rok 2020 činila pouze **2 796,0 mil. Kč**, což je oproti roku 2019 o 11 051,0 mil. Kč (o 79,8 %) méně.

Inkaso daně z nabytí nemovitých věcí bylo v průběhu roku 2020 značně ovlivněno několika faktory, z nichž hlavním byl negativní dopad na společnost způsobený šířením viru SARS-CoV-2, v důsledku čehož byl vyhlášen ke dni 12. března 2020 první nouzový stav. V souvislosti s nastalou situací bylo vydáno Rozhodnutí ministryně financí čj. MF-7633/2020/3901-2 o prominutí příslušenství daně, zálohy na daň a správního poplatku z důvodu mimořádné události, dle kterého mohli poplatníci daně podat daňové přiznání a zaplatit daň nebo zálohu na dani až do dne 31. 8. 2020, pokud lhůta pro podání daňového přiznání končila v období od 31. 3. 2020 do 31. 7. 2020. Poté bylo vydáno druhé Rozhodnutí ministryně financí čj. 15195/2020/3901-4 o prominutí daně, příslušenství daně a správních poplatků z důvodu mimořádné události, kterým lhůta k podání daňového přiznání byla prodloužena do 30. 11. 2020 za podmínky, že k podání daňového přiznání a k úhradě daně z nabytí nemovitých věcí nebo zálohy na této dani dojde nejpozději dne 31. 12. 2020.

S ohledem na trvající pandemii a ve snaze povzbudit realitní trh Ministerstvo financí předložilo Parlamentu ČR v polovině roku 2020 návrh zákona na zrušení daně z nabytí nemovitých věcí. Zákon č. 386/2020 Sb.,

kterým se zrušuje zákonné opatření Senátu č. 340/2013 Sb., o dani z nabytí nemovitých věcí, ve znění pozdějších předpisů, a mění a zrušují další související právní předpisy, nabytí účinnosti ode dne 26. 9. 2020 (dále jen „zrušující zákon“).

Dle přechodného ustanovení zrušujícího zákona byl jako rozhodný den, od kterého došlo k faktickému zrušení daně z nabytí nemovitých věcí, stanoven den 31. března 2020, pokud v tento den nebo později skončila lhůta pro podání daňového přiznání. To znamená, že právní úprava zrušujícího zákona se vztahuje na nabytí nemovité věci v případech, kdy k provedení vkladu do katastru nemovitostí došlo od prosince 2019 nebo, pokud nemovitá věc není evidována v katastru nemovitostí, k nabytí vlastnického práva došlo od prosince 2019. Ke dni nabytí účinnosti zrušujícího zákona tak poplatníkům, kteří naplňovali podmínky zániku daňové povinnosti vymezené zrušujícím zákonem, zanikla ex lege nejen jejich daňová povinnost, ale i práva a povinnosti s ní související.

2.8 Daň z hazardních her a odvod z loterií a jiných podobných her

Schválený státní rozpočet na rok 2020 obsahoval daň z hazardních her podle zákona č. 187/2016 Sb., o dani z hazardních her, ve znění pozdějších předpisů, včetně zrušeného odvodu z loterií a jiných podobných her, v předpokládaném plnění ve výši 4 400,0 mil. Kč. Inkaso daně z hazardních her a zrušeného odvodu z loterií a jiných podobných her, které bylo převedeno do státního rozpočtu, dosáhlo **5 145,9 mil. Kč**.

Tabulka č. 25: Vývoj příjmů státního rozpočtu z daně z hazardních her a odvodu z loterií a jiných podobných her (tis. Kč)

Ukazatel	Skutečnost 2019	Rozpočet 2020		Skutečnost 2020	% plnění	Index 2020/2019
		schválený	po změnách			
1	2	3	4	5	6=5:4	7=5:2
Daň z hazardních her s výjimkou dílčí daně z technických her	4 940 144	4 400 000	4 400 000	5 144 080	116,9	104,1
Zrušený odvod z loterií a podob. her kromě z výher. hr. př.	14 333	0	0	1 295	x	9,0
Zrušený odvod z výherních hracích přístrojů	1 093	0	0	573	x	52,4
Celkem	4 955 570	4 400 000	4 400 000	5 145 948	117,0	103,8

Pramen: Integrovaný informační systém státní pokladny

V údajích za rok 2020 je zohledněno inkaso daně plynoucí z hazardních her za 4. čtvrtletí roku 2019 a za 1. - 3. čtvrtletí roku 2020.

Daň z hazardních her se v zákonem stanoveném poměru rozděluje do státního rozpočtu a do rozpočtu obcí. Správu daně z hazardních her vykonává od 1. dubna 2019 výhradně Specializovaný finanční úřad. Správa této daně je vykonávána dle daňového řádu a daň je placena čtvrtletně, neboť zdaňovacím obdobím je kalendářní čtvrtletí.

Daň z hazardních her je rozdělována dle následujícího rozpočtového určení stanoveného zákonem o dani z hazardních her. Celostátní hrubý výnos z dílčí daně z technických her je z 35 % příjmem státního rozpočtu a z 65 % příjmem rozpočtu obcí. Celostátní hrubý výnos z dílčích daní z ostatních hazardních her je ze 70 % příjmem státního rozpočtu a z 30 % příjmem rozpočtu obcí.

Ve srovnání s rokem 2019 došlo ke zvýšení tohoto druhu příjmů státního rozpočtu o 203,9 mil. Kč. Tento nárůst nebyl markantní, nicméně je nutné si uvědomit, že k němu došlo za účinnosti omezujících opatření spojených se zamezením šíření nemoci COVID-19. Zde se projevilo hned několik zásadních faktorů. Jednalo se zejména o to, že část provozovatelů hazardních her byla nucena uzavřít své provozovny, což postihlo zejména provozovatele živých a technických her v kamenných provozovnách. V 1. pololetí 2020 byla takřka na celém světě přerušena veškerá profesionální sportovní aktivita, což významně zasáhlo oblast kurzového sázení. V průběhu 1. pololetí 2020 požádalo 33 daňových subjektů o povolení posečkaní úhrady daně z hazardních her, případně o povolení rozložení úhrady daně na splátky (dále také „posečkaní“). Všem žádostem o povolení posečkaní bylo v souladu s ustanovením § 156 odst. 1. písm. a) zákona č. 280/2009 Sb., daňový řád, ve znění pozdějších předpisů Specializovaným finančním úřadem vyhověno. Celková výše posečkané daně z hazardních her na základě žádostí podaných v 1. pololetí 2020 činila 1 156,2 mil. Kč.

Vzhledem k délce posečkaní však byla ve 2. pololetí 2020 veškerá částka posečkané daně uhrazena a tato skutečnost tudíž neovlivnila celkové plnění státního rozpočtu u této daně. Lze tedy konstatovat, že v celkovém kontextu situace, která panovala v České republice je překročení plnění státního rozpočtu za rok

2020 u daně z hazardních her příjmem překvapením. Ukazuje se, že v případě zrušení omezujících opatření jsou velmi brzy opětovně generovány příjmy na dani z hazardních her. Podstatný vliv na inkaso této daně má také skutečnost, že značná část hráčů se přesunuje do prostředí on-line sázení, které není opatřeními nijak omezováno.

2.9 Ostatní daňové příjmy

Z ostatních daňových příjmů státního rozpočtu lze uvést například **odvody nahrazující zaměstnávání občanů se změněnou pracovní schopností** inkasované podle zákona 435/2004 Sb., o zaměstnanosti, ve znění pozdějších předpisů. Jejich výše **976,9 mil. Kč** překročila původní plán o 370,9 mil. Kč a meziročně vzrostla o 39,6 mil. Kč.

Příjmy státního rozpočtu z vydávání kolkových známek činily **854,5 mil. Kč**, byly plněny na 106,8 % rozpočtu a meziročně vzrostly o 4,1 mil. Kč.

Příjmy úhrad za dobývání nerostů a poplatků za geologické práce vykázané v příjmech kapitol Český báňský úřad, Ministerstvo průmyslu a obchodu a Ministerstvo životního prostředí (mimo to jsou i příjmem obcí) meziročně klesly o 112,6 mil. Kč na **501,3 mil. Kč**. Jejich rozpočet nebyl naplněn o 48,7 mil. Kč. Na příjmech se nejvíce podílel Český báňský úřad (60 %).

Poplatek na činnost Energetického regulačního úřadu, inkasovaný podle zákona č. 458/2000 Sb., o podmínkách podnikání a o výkonu státní správy v energetických odvětvích a o změně některých zákonů, ve znění pozdějších zákonů, naplnil rozpočet na 100 % a dosáhl objemu **289,6 mil. Kč**, tj. meziročně o 3,8 mil. Kč méně.

Udržovací poplatek Státnímu úřadu pro jadernou bezpečnost placený podle zákona č. 263/2016 Sb., atomový zákon, a podle nařízení vlády č. 347/2016 Sb., o sazbách poplatků na odbornou činnost tohoto úřadu byl ve výši **170,8 mil. Kč**, což bylo o 0,8 mil. Kč více než předpokládal státní rozpočet.

V rámci ostatních daňových příjmů byla na položce „1704 – Příslušenství“ vykázána záporná částka ve výši 2,0 mld. Kč. Záporná hodnota byla výrazně ovlivněna úhradou úroků z neoprávněného jednání správce daně na základě prohraných soudních sporů s energetickými společnostmi ve věci vyměření daně darovací ze získaných emisních povolenek v letech 2011 a 2012. Jednalo se o vyplacené úroky v objemu 1,5 mld. Kč z prostředků, které Finanční správa dle soudních rozhodnutí neoprávněně zadržovala. Do celkové záporné částky měly dopad i další úhrady úroků z neoprávněného jednání správce daně v oblasti dalších daní.

2.10 Daňové příjmy veřejných rozpočtů

V tomto bodě je pro informaci uveden krátký rozbor daňových příjmů veřejných rozpočtů vycházejících z finančních výkazů organizačních složek státu, územních samosprávných celků a Státního fondu dopravní infrastruktury a také z podkladů zdravotních pojišťoven.

Souhrn rozpočtů daňových příjmů zmíněných složek veřejných rozpočtů představoval pro rok 2020 objem 1 772,9 mld. Kč, což bylo meziročně o 7,3 %, tj. o 139,1 mld. Kč méně než činilo skutečné inkaso těchto příjmů v roce 2019. Skutečné inkaso dosáhlo v roce 2020 výše **1 834,5 mld. Kč**, což představovalo 103,5 % celoročně rozpočtovaného objemu a meziroční pokles o 77,5 mld. Kč, tj. o 4,1 %. Z toho nejvyšší absolutní pokles vykázalo inkaso daně z příjmů právnických osob o 27,7 mld. Kč, tj. 14,3 %, dále daně z příjmů fyzických osob o 15,1 mld. Kč, tj. o 6,1 %, a majetkové daně o 11,1 mld. Kč, tj. o 79,8 %.

Ze skutečného celostátního výnosu daní připadlo na státní rozpočet 1 258,7 mld. Kč, tj. 68,6 % celkové částky. Podíl rozpočtů územně samosprávných celků činil 16,4 %, tj. 301,7 mld. Kč - z toho na daňové příjmy obcí připadlo 230,9 mld. Kč a krajů 70,8 mld. Kč. Státnímu fondu dopravní infrastruktury z celku náleželo 17,8 mld. Kč, tj. 1,0 %. Zdravotní pojišťovny se na daňových příjmech podílely výnosem 256,3 mld. Kč, tj. podílem 14,0 %.

Přehled o daňových příjmech veřejných rozpočtů podávají následující tabulky.

Tabulka č. 26: Struktura daňových příjmů veřejných rozpočtů v roce 2020 (mld. Kč)

UKAZATEL	Celkem rok 2020		Státní rozpočet		Obce		Kraje		SFDI		Zdravotní pojišťovny	
	Rozpočet	Skut.	Rozpočet	Skut.	Rozpočet	Skut.	Rozpočet	Skut.	Rozpočet	Skut.	Rozpočet	Skut.
DAŇOVÉ PŘÍJMY VEŘEJNÝCH ROZPOČTŮ	1 772,9	1 834,5	1 202,9	1 258,7	213,8	230,9	64,7	70,8	20,4	17,8	271,2	256,3
Daňové příjmy bez povinného pojistného	962,9	1 037,7	664,0	718,2	213,8	230,9	64,7	70,8	20,4	17,8	x	x
Daň z přidané hodnoty (DPH)	430,1	426,3	290,3	287,9	102,6	101,7	37,2	36,8	x	x	x	x
Spotřební daně *)	158,2	162,5	149,8	154,8	x	x	x	x	8,4	7,7	x	x
Daně z příjmů právnických osob	123,4	165,7	77,8	108,4	35,3	43,6	10,3	13,7	x	x	x	x
Daně z příjmů PO	115,3	158,9	77,8	108,4	27,5	37,1	10,0	13,4	x	x	x	x
Daně z příjmů PO za obce	7,8	6,5	x	x	7,8	6,5	x	x	x	x	x	x
Daně z příjmů PO za kraje	0,3	0,3	x	x	x	x	0,3	0,3	x	x	x	x
Daně z příjmů fyzických osob	197,9	231,6	130,7	154,1	50,1	57,8	17,1	19,8	x	x	x	x
placená plátcí	185,8	204,9	122,6	135,3	47,2	52,0	16,0	17,7	x	x	x	x
placená poplatníky	0,0	5,7	0,0	4,6	0,0	0,8	0,0	0,3	x	x	x	x
vybíraná srážkou	12,1	20,9	8,1	14,2	2,9	4,9	1,1	1,8	x	x	x	x
Silniční daň	6,4	5,9	x	x	x	x	x	x	6,4	5,9	x	x
Daň z nemovitých věcí	11,1	11,6	x	x	11,1	11,6	x	x	x	x	x	x
Majetkové daně	3,2	2,8	3,2	2,8	x	x	x	x	x	x	x	x
Dálniční poplatek	5,6	4,2	x	x	x	x	x	x	5,6	4,2	x	x
Ostatní daně a poplatky	27,0	27,1	12,2	10,3	14,7	16,3	0,1	0,5	x	x	x	x
Pojistné na SZ a příspěvek na SPZ	538,8	540,5	538,8	540,5	x	x	x	x	x	x	x	x
Pojistné na veřejné zdravotní pojištění	271,2	256,3	x	x	x	x	x	x	x	x	271,2	256,3

*) včetně tzv. energetických daní a odvodu z elektřiny ze slunečního záření

Pramen: Integrovaný informační systém státní pokladny

Tabulka č. 27: Meziroční srovnání daňových příjmů veřejných rozpočtů (mld. Kč)

UKAZATEL	Celkem 2018			Celkem 2019			Celkem 2020			Meziroční rozdíl skutečností		Meziroční index skutečností	
	Rozpočet	Skutečnost	%	Rozpočet	Skutečnost	%	Rozpočet	Skutečnost	%	2019-2018	2020-2019	2019/2018	2020/2019
	schválený	plnění		schválený	plnění		schválený	plnění					
DAŇOVÉ PŘÍJMY VEŘEJNÝCH ROZPOČTŮ	1 766,8	1 793,0	101,5	1 917,9	1 912,1	99,7	1 772,9	1 834,5	103,5	119,1	-77,5	106,6	95,9
Daňové příjmy bez povinného pojistného	1 041,0	1 041,8	100,1	1 110,7	1 104,7	99,5	962,9	1 037,7	107,8	62,8	-67,0	106,0	93,9
Daň z přidané hodnoty (DPH)	416,1	412,1	99,1	441,4	430,9	97,6	430,1	426,3	99,1	18,8	-4,6	104,6	98,9
Spotřební daně	162,9	167,4	102,8	165,8	167,2	100,8	158,2	162,5	102,7	-0,3	-4,7	99,8	97,2
Daně z příjmů právnických osob	182,1	178,9	98,2	190,9	193,4	101,3	123,4	165,7	134,3	14,5	-27,7	108,1	85,7
Daně z příjmů PO	175,4	171,6	97,8	184,2	185,5	100,7	115,3	158,9	137,8	13,8	-26,6	108,1	85,7
Daně z příjmů PO za obce	6,3	6,9	110,1	6,3	7,7	122,2	7,8	6,5	83,0	0,8	-1,2	111,0	84,1
Daně z příjmů PO za kraje	0,4	0,3	84,2	0,4	0,3	69,9	0,3	0,3	108,0	-0,1	0,0	83,1	115,8
Daně z příjmů fyzických osob	218,1	219,3	100,6	248,5	246,8	99,3	197,9	231,6	117,0	27,5	-15,1	112,5	93,9
placená plátcí	193,8	193,2	99,7	221,5	216,3	97,7	185,8	204,9	110,3	23,1	-11,4	112,0	94,7
placená poplatníky	8,5	7,8	92,1	9,2	10,0	108,5	0,0	5,7	x	2,1	-4,2	127,4	57,6
vybíraná srážkou	15,8	18,3	115,7	17,8	20,5	114,9	12,1	20,9	173,1	2,2	0,5	111,9	102,4
Silniční daň	6,1	6,1	100,6	6,3	6,6	105,2	6,4	5,9	91,6	0,5	-0,8	107,9	88,5
Daň z nemovitých věcí	11,4	10,9	95,2	12,0	10,9	90,9	11,1	11,6	104,2	0,1	0,7	100,5	106,0
Majetkové daně	12,0	13,6	113,6	12,3	13,9	112,8	3,2	2,8	87,6	0,2	-11,1	101,8	20,2
Dálniční poplatek	5,0	5,3	106,1	5,1	5,4	106,3	5,6	4,2	75,8	0,1	-1,2	102,2	78,3
Ostatní daně a poplatky	27,3	28,1	103,0	28,4	29,6	103,9	27,0	27,1	100,5	1,4	-2,4	105,0	91,7
Pojistné na SZ a příspěvek na SPZ	496,9	513,3	103,3	556,4	551,7	99,2	538,8	540,5	100,3	38,4	-11,2	107,5	98,0
Pojistné na veřejné zdravotní pojištění	228,8	237,8	103,9	250,7	255,7	102,0	271,2	256,3	94,5	17,9	0,6	107,5	100,2

*) včetně tzv. energetických daní a odvodu z elektřiny ze slunečního záření

Pramen: Integrovaný informační systém státní pokladny

3 Pojistné na sociální zabezpečení a příspěvek na státní politiku zaměstnanosti

V důsledku vyhlášení nouzového stavu v ČR a v souvislosti s mimořádnými opatřeními k zamezení šíření epidemického onemocnění COVID-19 došlo k útlumu ekonomiky, což znamenalo výrazné snížení tempa růstu objemu mezd a platů, které mají zásadní podíl na příjmech z pojistného na sociální zabezpečení a příspěvku na státní politiku zaměstnanosti. Projevilo se rovněž prominutí placení povinných záloh na důchodové pojištění a příspěvek na státní politiku zaměstnanosti u OSVČ podle zákona č. 136/2020 Sb. a prominutí placení pojistného na sociální zabezpečení a příspěvku na státní politiku zaměstnanosti některými zaměstnavateli jako poplatníky pojistného podle zákona č. 300/2020 Sb.

Zákon č. 355/2019 Sb., o státním rozpočtu ČR na rok 2020, byl novelizován a došlo tak mj. ke snížení schváleného rozpočtu příjmů z pojistného na sociální zabezpečení a příspěvku na státní politiku zaměstnanosti u kapitoly MPSV. Původně schválený rozpočet 586,4 mld. Kč byl zákonem č. 129/2020 Sb. snížen o 25 mld. Kč, zákonem č. 208/2020 Sb. o 5 mld. Kč a zákonem č. 323/2020 Sb. o 17,6 mld. Kč, celkem tedy o 47,6 mld. Kč na 538,8 mld. Kč.

Opatření přijatá v souvislosti s epidemií onemocnění COVID-19

Podle zákona č. 136/2020 Sb., o některých úpravách v oblasti pojistného na sociální zabezpečení a příspěvku na státní politiku zaměstnanosti a důchodového pojištění v souvislosti s mimořádnými opatřeními při epidemii v roce 2020, nebyly OSVČ povinny platit předepsané zálohy na pojistné na důchodové pojištění a státní příspěvek na politiku zaměstnanosti za měsíce březen až srpen 2020. Pojistné za kalendářní rok 2020 bude sníženo o částky minimálních záloh na pojistné podle počtu kalendářních měsíců výkonu samostatné výdělečné činnosti a jejího charakteru za období březen až srpen 2020. Kvalifikovaný odhad dopadu byl vyčíslen na 14,0 mld. Kč.

V souvislosti s prodloužením termínu pro podání daňového přiznání za rok 2019 došlo také k posunutí termínu pro podání Přehledu o příjmech a výdajích za rok 2019. Ten mohly OSVČ podat bez sankcí až do 18. 9. 2020.

Zákon č. 255/2020 Sb., o snížení penále z pojistného na sociální zabezpečení a příspěvku na státní politiku zaměstnanosti placeného zaměstnavateli jako poplatníky v souvislosti s mimořádnými opatřeními při epidemii v roce 2020 a o změně některých zákonů, umožnil odklad placení pojistného, které je povinen platit zaměstnavatel jako poplatník ze svého vyměřovacího základu, za měsíce květen, červen a červenec 2020. Pokud zaměstnavatel pojistné za zaměstnavatele uhradil nejpozději do 20. října 2020 a současně za měsíce květen, červen a červenec hradil pojistné za zaměstnance včas a ve stanovené výši, bylo penále, které z důvodu pozdní úhrady pojistného za zaměstnavatele vzniklo, sníženo o 80 %.

Zákonem č. 300/2020 Sb., o prominutí pojistného na sociální zabezpečení a příspěvku na státní politiku zaměstnanosti placeného některými zaměstnavateli jako poplatníky v souvislosti s mimořádnými opatřeními při epidemii v roce 2020 a o změně zákona č. 187/2006 Sb., o nemocenském pojištění, ve znění pozdějších předpisů, bylo upraveno prominutí pojistného, které platí zaměstnavatel jako poplatník pojistného ze svého vyměřovacího základu za měsíce červen, červenec a srpen 2020. Snížit pojistné si mohl zaměstnavatel, který nezaměstnával v posledním dni měsíce více než 50 zaměstnanců v pracovním poměru účastných nemocenského pojištění a splňoval tyto podmínky: počet zaměstnanců v pracovním poměru, zjištěný ke konci každého z těchto 3 měsíců, se v porovnání se stavem takových zaměstnanců v březnu 2020 nesnížil o více než 10 % a úhrn vyměřovacích základů zaměstnanců v pracovním poměru za jednotlivý měsíc (z výše tří uvedených) se v porovnání s úhrnem vyměřovacích základů takových zaměstnanců v březnu 2020 nesnížil o více než 10 %.

Výběr pojistného na sociální zabezpečení a příspěvku na státní politiku zaměstnanosti uvádí následující tabulka.

Tabulka č. 28: Povinné a dobrovolné pojistné na sociální zabezpečení (mil. Kč)

Pojistné na sociální zabezpečení a státní politiku zaměstnanosti	2019 skutečnost	2020			% plnění (skut./rozp. po změn.)	Index v % 2020/2019	Rozdíl skutečností 2020-2019
		Schválený rozpočet	Rozpočet po změnách	Skutečnost			
MPSV	498 697	522 903	522 903	524 211	100,3	97,8	-11 936
Min. obrany	4 445	5 019	5 019	4 960	98,8	104,2	200
Min. vnitra	8 183	8 818	8 818	9 252	104,9	105,9	514
Min. spravedlnosti	1 137	1 243	1 243	1 257	101,1	101,8	22
Min. financí	780	789	789	775	98,2	101,4	11
GIBS	65	72	72	68	94,4	103,0	2
Celkem povinné poj.	513 307	538 844	538 844	540 523	100,3	98,0	-11 187
Dobrovolné pojistné	488	310	310	528	170,3	91,8	-47
Celkem povinné a dobrovolné pojistné	513 795	539 154	539 154	541 051	100,4	98,0	-11 234

Pojistné na sociální zabezpečení a příspěvek na státní politiku zaměstnanosti placené povinně plátcí podle zákona č. 589/1992 Sb., o pojistném na sociální zabezpečení a příspěvku na státní politiku zaměstnanosti, ve znění pozdějších předpisů, bylo inkasováno ve výši 540,5 mld. Kč. Proti roku 2019 se výběr pojistného snížil o 11,2 mld. Kč, což představuje pokles o 2,0 %. Rozpočet roku 2020 byl splněn na 100,3 %.

Kromě povinného pojistného placeného ze zákona bylo vybráno v rámci nedaňových příjmů dobrovolné pojistné ve výši 528 mil. Kč. Z této částky činilo nemocenské pojištění osob samostatně výdělečně činných 241 mil. Kč a dobrovolné důchodové pojištění 287 mil. Kč. Ve srovnání s rokem 2019, ve kterém bylo vybráno na dobrovolném pojistném 575 mil. Kč, se snížilo inkaso tohoto pojistného téměř o 8,2 %.

Z důvodu epidemie je z dlouhodobé časové řady inkasa dobrovolného pojistného patrné v roce 2020 přerušení vzestupného trendu důchodového pojištění.

Tabulka č. 29: Vývoj dobrovolného pojistného (mil. Kč)

Dobrovolné pojistné	2010	2011	2012	2013	2014	2015	2016	2017	2018	2019	2020
na nemocenské pojištění od OSVČ	559	321	171	190	196	200	204	207	219	268	241
na důchodové pojištění	110	125	130	138	154	175	200	245	269	307	287
Celkem	669	446	301	328	350	375	404	452	488	575	528

Pojistné na důchodové pojištění, které je sledováno ve státním rozpočtu jako závazný ukazatel, bylo inkasováno ve výši 485,2 mld. Kč. Schválený rozpočet ve výši 482 mld. Kč byl plněn na 100,7 %. Proti roku 2019 šlo o pokles těchto výdajů o téměř 8,9 mld. Kč (tj. o 1,8 %). V úhrnu bylo na důchodovém pojištění povinném a dobrovolném získáno celkem 485,4 mld. Kč.

Z povinného pojistného na sociální zabezpečení a příspěvku na státní politiku zaměstnanosti vybraného v roce 2020 představovaly příjmy z vlastního pojistného, tj. pojistného bez pokut, penále a přírážek k pojistnému 540,0 mld. Kč (551,2 mld. Kč v roce 2019). Na pokutách a penále bylo v roce 2020 vybráno 493,8 mil. Kč, což bylo o 44,6 mil. Kč méně než v roce 2019. Na pokutách bylo přitom z této částky uhrazeno 14,9 mil. Kč, na penále 477,8 mil. Kč. Na přírážce k pojistnému dosáhly příjmy výše 305 tis. Kč. Na položce 1629 (nevyjasněné, neidentifikované a nezařazené příjmy z pojistného na SZ) jsou evidovány příjmy ve výši 859 tis. Kč.

Na povinném pojistném na sociální zabezpečení a příspěvku na státní politiku zaměstnanosti vybraném v roce 2020 zaplatili zaměstnavatelé 410,5 mld. Kč, zaměstnanci 107,5 mld. Kč a 22 mld. Kč osoby samostatně výdělečně činné. Výše podílu plateb jednotlivých skupin plátců vyplývá ze sazeb pojistného daných právním předpisem.

V roce 2020 odvádělo České správě sociálního zabezpečení pojistné 281 650 zaměstnavatelů s 4 576 767 pojištěnci. Proti roku 2019 se snížil počet zaměstnavatelů o 1 375 a počet pojištěnců klesl o 49 343.

Celkové vyměřovací základy pojištěnců zaměstnavatelů v roce 2020 činily 1 595,9 mld. Kč, tj. o 10,2 mld. Kč méně než v roce 2019.

K 31. 12. 2020 bylo evidováno 716 697 osob samostatně výdělečně činných s povinností platit zálohy na důchodové pojištění a 97 439 osob samostatně výdělečně činných nemocensky pojištěných. Proti stejnému období roku 2019 došlo ke zvýšení počtu osob samostatně výdělečně činných s povinností platit zálohy na důchodové pojištění o 11 070 a ke zvýšení počtu osob samostatně výdělečně činných nemocensky pojištěných o 166.

4 Daňové nedoplatky

Daňové nedoplatky představují rozdíl mezi daní, která měla být zaplacená, a skutečně zaplacenou částkou. Daní, která měla být zaplacená, může být nejen daň poplatníkem nebo plátcem přiznaná, ale i daň doměřená správcem daně a příslušenství daně (penále, pokuty, úrok, náklady řízení atd.). Daňové nedoplatky se týkají jak daňových příjmů státního rozpočtu, tak i daňových příjmů územních samosprávných celků a státních fondů.

Nedoplatky všech daňových příjmů dosáhly ke konci roku 2020 objemu 112,3 mld. Kč a proti roku 2019 vzrostly o 8,8 mld. Kč, tj. o 8,5 %.

Tabulka č. 30: Stav a vývoj nedoplatků daňových příjmů od konce roku 2015 (mld. Kč)

Stav nedoplatků evidovaných FS ČR, CS ČR a ČSSZ	Rok 2015	Rok 2016	Rok 2017	Rok 2018	Rok 2019	Rok 2020	Rozdíl 2020-2019	Změna v % 2020/2019
Celkové nedoplatky	179,98	127,50	120,87	110,81	103,48	112,30	8,82	8,5
DPH	76,75	38,37	34,18	28,14	22,71	27,78	5,07	22,3
SD (vč. tzv. energetických daní)	9,21	10,07	9,86	9,44	10,02	11,02	1,00	10,0
DPPO	13,34	7,76	8,13	6,19	6,26	7,57	1,31	20,9
DPFO (z příznání a ze závislé činnosti) *	10,66	5,86	4,53	4,01	3,72	4,58	0,86	23,2
Daň z příjmů srážkou § 36 (DPPO i DPFO)	0,32	0,19	0,27	0,34	0,17	0,29	0,12	73,1
Daň z nabytí nemovitých věcí **	2,07	1,41	1,11	0,94	0,77	0,66	-0,12	-15,1
Clo	0,42	0,22	0,25	0,15	0,13	0,09	-0,04	-32,7
Daň silniční	1,32	0,74	0,53	0,43	0,38	0,47	0,09	24,4
Daň z nemovitých věcí	0,86	0,62	0,51	0,45	0,41	0,50	0,09	20,6
Daň z hazardu (vč. zrušených odvodů z lot)	0,12	0,12	0,02	0,02	0,14	0,30	0,16	112,7
Pojistné na soc. zabezpečení	61,29	59,97	59,23	58,75	57,11	57,28	0,17	0,3
Ostatní (dopočet)	3,60	2,17	2,25	1,96	1,65	1,76	0,11	6,9
Z celku:								
Nedoplatky evid. Finanční správou ČR	107,87	55,87	50,32	41,62	35,40	43,12	7,72	21,8
Nedoplatky evid. ČSSZ	61,28	59,96	59,23	58,75	57,11	57,28	0,17	0,3
Nedoplatky evid. Celní správou ČR	10,83	11,67	11,32	10,44	10,97	11,90	0,93	8,5

* vč. kompenzačního bonusu (= pomoc malým podnikatelům v souvislosti s COVID-19) vypláceného z inkasa daně z příjmů ze závislé činnosti

** vč. nedoplatků na dani z převodu nemovitostí platné do 31. 12. 2013

Největší objem nedoplatků ve výši **57,3 mld. Kč** (podíl na celku 51,0 % a meziroční růst o 0,2 mld. Kč) evidovala ke konci roku 2020 **Česká správa sociálního zabezpečení**. Ta spravuje nedoplatky pojistného na sociální zabezpečení a příspěvku na státní politiku zaměstnanosti včetně příslušenství (dále jen pojistné na sociální zabezpečení).

Druhý největší objem nedoplatků ve výši **43,1 mld. Kč** (podíl na celku 38,4 % a meziroční růst o 7,7 mld. Kč) evidovala ke konci roku 2020 **Finanční správa ČR**. Ta spravuje nedoplatky všech daňových příjmů, vyjma cla, energetických daní a částí nedoplatků daně z přidané hodnoty a spotřebních daní, které spravují celní orgány, a vyjma nedoplatků pojistného na sociální zabezpečení, spravovaných ČSSZ.

Třetím subjektem, spravujícím daňové nedoplatky, je **Celní správa ČR** a jí evidované nedoplatky cla, energetických daní, části nedoplatků daně z přidané hodnoty a spotřebních daní a také odvodů za odnětí půdy ze zemědělského půdního fondu dosáhly **11,9 mld. Kč** (podíl na celku 10,6 % a meziroční růst o 0,9 mld. Kč).

4.1 Daňové nedoplatky v evidenci České správy sociálního zabezpečení (ČSSZ)

Nedoplatky pojistného na sociální zabezpečení a příspěvku na státní politiku zaměstnanosti k 31. prosinci 2020 byly vyčísleny na **57 282 mil. Kč**. Proti roku 2019, kdy nedoplatky činily na konci roku 57 113 mil. Kč, se nedoplatky zvýšily o 168 mil. Kč. I přesto, že stav nedoplatků v evidenci ČSSZ vzrostl jen mírně, lze usuzovat, že na růst měla vliv přijatá opatření v souvislosti s pandemií covid-19, která zhoršila platební morálku některých plátců pojistného. V důsledku uzavření obchodních provozů, omezení výroby či snížení zakázek rostl počet podnikatelů, kteří se dostali do problémů s placením pojistného, z čehož pramenil vznik nových nedoplatků.

Vývoj nedoplatků pojistného a příslušenství v časové řadě za celé období výběru pojistného je uveden v následující tabulce.

Tabulka č. 31: Vývoj nedoplatků pojistného a příslušenství od roku 1993 (mil. Kč)

Nedoplatky pojistného			Nedoplatky pojistného		
Rok	Celková výše nedoplatků k 31. 12.	Přírůstek proti předchozímu roku	Rok	Celková výše nedoplatků k 31. 12.	Přírůstek proti předchozímu roku
1993	3 145		2007	57 488	-2 233
1994	7 049	3 904	2008	55 797	-1 691
1995	13 762	6 713	2009	59 713	3 916
1996	21 985	8 223	2010	60 092	379
1997	32 564	10 579	2011	61 311	1 219
1998	39 854	7 290	2012	62 526	1 215
1999	49 127	9 273	2013	63 378	852
2000	55 850	6 723	2014	63 867	489
2001	60 638	4 788	2015	61 276	-2 591
2002	61 749	1 111	2016	59 957	-1 319
2003	63 754	2 005	2017	59 234	-723
2004	61 977	-1 777	2018	58 751	-483
2005	62 180	203	2019	57 113	-1 638
2006	59 721	-2 459	2020	57 282	169

Tabulka č. 32: Struktura nedoplatků pojistného a příslušenství v letech 2019 a 2020 (mil. Kč)

	2019		2020	
	Částka	Index 19/18	Částka	Index 20/19
Nedoplatky celkem	57 113 163	97,2	57 281 564	100,3
v tom: zaměstnavatelé	34 859 704	92,4	35 242 562	101,1
OSVČ	22 253 459	105,9	22 039 002	99,0
v tom: na pojistném	35 501 148	100,7	35 416 343	99,8
na příslušenství	21 612 015	92,0	21 865 221	101,2

Vymáhání a právní zajištění pohledávek bylo v roce 2020 realizováno okresními správami sociálního zabezpečení (OSSZ) ve smyslu platné právní úpravy a ve smyslu příslušných vnitřních organizačních směrnic ČSSZ, a to všemi dostupnými zákonnými formami, zejména pak správní exekucí, včetně přihlašování a uplatňování pohledávek v insolvenčních řízeních a přihlašování pohledávek do dražebních jednání, a to dle aktuálně nastavených postupů odpovídajících vyhlášení nouzového stavu v souvislosti se šířením epidemie COVID-19 a přijatými karanténními opatřeními.

Trvale je kladen velký důraz na včasnost zahájení exekučního řízení a používání adekvátních způsobů vedených exekucí včetně zajištění pohledávek. OSSZ v roce 2020 zpravidla nejprve vydávaly výzvu k úhradě pohledávky, a pokud nebyla pohledávka ani poté uhrazena, nebo nebylo povoleno placení dlužného pojistného a penále ve splátkách, vydávaly následně exekuční příkaz. OSSZ přitom zohledňovaly, zda dlužník využil některý z podpůrných programů Antivirus, tzn. umožnění odložení plateb pojistného dle zákona č. 255/2020 Sb., o snížení penále z pojistného na sociální zabezpečení a příspěvku na státní politiku zaměstnanosti placeného zaměstnavateli jako poplatníky v souvislosti s mimořádnými opatřeními při epidemii v roce 2020 a o změně některých zákonů a prominutí části penále dle zákona č. 300/2020 Sb., o prominutí pojistného na sociální zabezpečení a příspěvku na státní politiku zaměstnanosti placeného některými zaměstnavateli jako poplatníky v souvislosti s mimořádnými opatřeními při epidemii v roce 2020 a o změně zákona č. 187/2006 Sb., o nemocenském pojištění, ve znění pozdějších předpisů. Na základě provedení šetření majetkových poměrů dlužníka byl exekuční příkaz vydán již pro konkrétní způsob exekuce (příkazání pohledávky z účtu u poskytovatele platebních služeb, srážky ze mzdy, příkazání jiné peněžitě pohledávky) a případně došlo ke zřízení zástavního práva k nemovitosti. Pokud nebyly na základě uvedených exekučních příkazů pohledávky uhrazeny, byla správní exekuce zpravidla prováděna opakovaně, a to na základě provedených opakovaných šetření OSSZ o majetkových poměrech dlužníků. V odůvodněných případech byly pohledávky předány k vymáhání soudním exekutorům. Tato spolupráce je vždy realizována v ad hoc případech, kdy další podmínkou je skutečnost, že soudní exekutoři nebudou účtovat OSSZ náklady exekuce a nebudou požadovat ani zálohy na provedení exekuce. K předání pohledávky k vymáhání soudnímu exekutorovi dochází až po předchozím souhlasu příslušného pracoviště.

ČSSZ. S ohledem na možné náklady spojené s využitím tohoto způsobu vymáhání pohledávek postupují OSSZ obezřetně, a to vždy při individuálním posouzení konkrétního případu, ale i po vyhodnocení získaných zkušeností z dosavadní spolupráce.

Velká pozornost byla věnována také důslednějšímu zhodnocení kritérií a důvodů pro tzv. odpis nedobytných pohledávek a jejich převodu na podrozvahový účet, zejména pak u pohledávek přihlašovaných a uplatňovaných v insolvenčním řízení.

K 31. 12. 2020 dosáhl kumulovaný objem odepsaných nedobytných pohledávek výše 15 775 mil. Kč (o 2 213 mil. Kč méně než v roce 2019) a bylo prominuto penále v částce 70,5 mil. Kč, což je o 16,0 mil. Kč méně než v roce 2019.

K 31. 12. 2020 evidovala ČSSZ u všech dlužníků celkem 9 904 případů povolených splátek dluhu, a to v souhrnné výši 1 621 mil. Kč. Splátky dluhu byly povoleny 7 150 OSVČ, a to s pohledávkou ve výši 272 mil. Kč a 2 754 zaměstnavatelům s pohledávkou ve výši 1 349 mil. Kč.

Vývoj pohledávek je ovlivňován zejména pohledávkami velkých dlužníků, přičemž velká část těchto dlužníků je již v konkursním nebo v insolvenčním řízení. OSSZ jsou za této situace závislé na výsledcích výše uvedených řízení. Dlužné částky velkých dlužníků pak znatelně ovlivňují i celkovou výši kumulovaných pohledávek ČSSZ.

S pohledávkou vyšší než 30 mil. Kč bylo k 31. 12. 2020 evidováno celkem 61 dlužníků, což je o 3 více, než k 31. 12. 2019. Proti stavu k 31. 12. 2019 došlo v roce 2020 ke snížení výše pohledávek o 484 mil. Kč. Celková výše pohledávek za těmito dlužníky činila 3 814 mil. Kč, tj. 6,66 % všech kumulovaných pohledávek. Důvodem tohoto poklesu je především provedení odpisu pohledávky dlužníka JUDr. Jan Hofmann, a to ve výši 665 mil. Kč, kdy pohledávka tohoto dlužníka byla na základě rozvrhového usnesení uspokojena ve výši 24,5 mil. Kč, a zbývající neuhrazená výše pohledávky tak byla po skončení insolvenčního řízení odepsána pro nedobytnost. K 31. 12. 2020 probíhá nadále na majetek 40 dlužníků konkursní řízení podle zákona č. 328/1991 Sb., o konkursu a vyrovnání, ve znění platném k 31. 12. 2007 (dále jen „ZKV“), nebo bylo zahájeno insolvenční řízení podle zákona č. 182/2006 Sb., o úpadku a způsobech jeho řešení (insolvenční zákon), ve znění pozdějších předpisů, a ve čtyřech případech je úpadek dlužníků řešen formou reorganizace. U jednoho dlužníka je úpadek řešen oddlužením a u dalšího dlužníka je zjištěn úpadek, ale k 31. 12. 2020 dosud nebyl rozhodnuto o způsobu řešení úpadku. U dvou dlužníků nadále probíhá likvidace. Na pohledávky 5 dlužníků jsou prováděna majetková šetření a na pohledávky dvou dlužníků jsou povoleny splátky. V případě jednoho dlužníka probíhá příprava k odpisu pohledávky pro její nedobytnost. Pohledávky dalších čtyř dlužníků jsou vymáhány prostřednictvím soudního exekutora. U jednoho dlužníka probíhá správní exekuce.

K 31. 12. 2020 byla největším dlužníkem společnost VELAMOS, a. s. s pohledávkou ve výši 273 mil. Kč, což činí 0,48 % všech kumulovaných pohledávek. U tohoto dlužníka je stále vedeno konkursní řízení podle ZKV, které bylo zahájeno 22. 2. 2002 prohlášením konkursu. V rámci tohoto konkursního řízení byla v roce 2020 z rozvrhového usnesení uhrazena pohledávka ve výši 3,7 mil. Kč.

Vůči ostatním dlužníkům má ČSSZ pohledávky do 30 mil. Kč, tj. 93,34 % všech kumulovaných pohledávek. Mezi těmito dlužníky jsou však také dlužníci s tzv. bagatelními pohledávkami (pohledávky od 1 do 100 Kč). ČSSZ se všemi pohledávkami pracuje průběžně, a to jak v exekučním řízení, tak v řízeních dalších (likvidační řízení, insolvenční řízení, dědické řízení atd.).

Tabulka č. 33: Vývoj nedoplatků pojistného a příslušenství v územním členění k 31. 12. (mil. Kč)

Region	2013	2014	2015	2016	2017	2018	2019	2020
Praha	15 267 477	21 100 554	20 859 273	20 580 681	20 744 604	20 873 295	19 553 804	19 616 292
Střední Čechy	4 962 600							
České Budějovice	1 312 270	1 298 705	1 199 587	1 196 999	1 146 464	1 052 344	1 077 600	1 115 453
Plzeň	4 256 271	4 170 129	4 079 995	3 966 558	3 944 665	3 862 258	3 830 198	3 861 811
Ústí nad Labem	8 439 743	8 386 214	7 994 902	7 911 666	7 915 279	7 949 418	7 976 842	7 937 797
Hradec Králové	4 456 167	4 435 269	4 277 635	4 198 951	4 152 105	4 065 208	3 933 516	3 860 908
Brno	12 840 735	12 671 914	12 018 071	11 512 320	11 159 897	11 016 652	10 781 658	10 839 475
Ostrava	11 842 848	11 804 331	10 846 616	10 590 248	10 170 624	9 931 332	9 959 545	10 049 828
Celkem	63 378 111	63 867 116	61 276 079	59 957 423	59 233 638	58 750 507	57 113 163	57 281 564

Vývoj nedoplatků jednotlivých regionů je ovlivněn strukturou a velikostí zaměstnavatelských subjektů a jejich ekonomickou situací, v roce 2020 i mimořádnými opatřeními v souvislosti s COVID-19.

4.2 Daňové nedoplatky v evidenci Finanční správy ČR

Orgány finanční správy v postavení správce daně evidují u všech daňových subjektů jejich daňové a platební povinnosti, úhrady nebo zániky daňových a platebních povinností a z toho vyplývající přeplatky a nedoplatky. Daňový dlužník je zákonem č. 280/2009 Sb., daňový řád, ve znění pozdějších předpisů (dále též „daňový řád“) definován jako daňový subjekt, který neuhradil nedoplatek. Daňové nedoplatky představují souhrnnou částku daňovým subjektem včas neuhrazené splatné daně a po dni splatnosti daně také částku naběhlého příslušenství daně k určitému dni sledování.

Daňová pohledávka a její výše je stanovena správcem daně ve vyměřovacím řízení, kde je též určena lhůta její splatnosti. Podle délky časové prodlevy mezi splatností a úhradou daně je souhrnná částka daňového nedoplatku zvyšována o předepsaný úrok z prodlení.

Do daňových nedoplatků není zahrnuta tzv. posečkávaná daň (posečkání úhrady daně nebo rozložení její úhrady na splátky podle § 156 odst. 1 daňového řádu), u které je stanovena nová lhůta splatnosti a daň tak do této doby ztrácí svou vykonatelnost a vymahatelnost. Z evidence daní vyplývá, že celkový objem kumulované posečkané daně k 31. 12. 2020 dosáhl 8,6 mld. Kč. Z této částky činila splatná povinnost v průběhu roku 2020 celkem 8,2 mld. Kč, z nichž 4,0 mld. Kč bylo skutečně splaceno.

Celkový objem daňových nedoplatků evidovaných Finanční správou ČR k 31. 12. 2020 dosáhl 43,1 mld. Kč. Proti roku 2019 vzrostla celková kumulovaná výše daňových nedoplatků o 7,7 mld. Kč, tj. o 21,8 %. Na tom se nejvíce podílel meziroční růst nedoplatků evidovaných u DPH (o 5,1 mld. Kč, tj. o 23,0 %). Nejvyšší stav nedoplatků je i nadále vykazován právě u DPH. Jejich objem k 31. 12. 2020 činil 27,2 mld. Kč, tj. 63,0 % všech daňových nedoplatků evidovaných Finanční správou ČR (v roce 2019 to bylo 62,4 %).

Oproti dlouhodobě klesajícímu vývoji hodnot daňových nedoplatků v předchozích letech začalo v průběhu roku 2020 v důsledku celosvětového ekonomického poklesu zapříčiněného dopady šíření pandemie COVID-19 postupně docházet k růstu hodnot daňových nedoplatků. Vývoj české ekonomiky byl v roce 2020 ovlivněný celou řadou přijatých vládních opatření, které oproti předchozím rokům omezily v roce 2020 růstový proces tvorby HDP a které souběžně ovlivnily ekonomickou situaci a platební schopnost daňových subjektů a limitovaly možnosti dodržování daňové kázně. V souvislosti s uvedeným procesem začalo v průběhu roku 2020 postupně docházet ke zvyšování hodnot daňových nedoplatků na vybraných druzích daní a současně ke zvyšování celkové hodnoty daňových nedoplatků FS ČR.

Nedoplatky na daních jsou logickým důsledkem poklesu ekonomiky a zásadní vliv pandemie COVID-19 je patrný i v tom, že objem nedoplatků v roce 2020 výrazněji stoupl poprvé za měsíc duben. Důsledkem globální pandemie, jejíž průběh dále zhoršily různé mutace viru, byl pokles HDP i v ČR. Ovšem stejně tak, jako byla a je obtížně predikovatelná sama pandemie, lze jen těžko predikovat její ekonomické dopady. S odhady vývoje ekonomiky v době globální pandemie nebyly žádné zkušenosti a jde o složitou makroekonomickou disciplínu. Totéž pak platí pro odhady, resp. analýzy konkrétních dopadů do oblastí daňového inkasa a nedoplatků na konkrétních druzích daní; není možné exaktně prokázat dopady konkrétních vlivů pandemie měnící se v čase, na chování mnoha set tisíc podnikajících subjektů a milionů jejich zákazníků.

Pandemie COVID-19 znamenala bezpochyby pro značnou část podnikajících daňových subjektů propad na příjmové straně, a byť byl tento fiskální propad státem kompenzován různými opatřeními, programy i posuny termínů splatnosti různých daní, nedalo se při střízlivém pohledu předpokládat, že se podaří negativní ekonomické dopady eliminovat. Přesnější informace o ekonomických dopadech by měly být zřejmé poté, co budou podána a zpracována přiznání k dani z příjmů fyzických a právnických osob za rok 2020. Lze předpokládat, že pokud dojde v roce 2021 k proočkování populace a v důsledku toho i k ekonomickému oživení, bude pozitivně ovlivněno i daňové inkaso, včetně nedoplatků na daních.

Tabulka č. 34: Nedoplatky v evidenci Finanční správy ČR od roku 2015 (mil. Kč)

Stav nedoplatků Finanční správa ČR	Rok 2015	Rok 2016	Rok 2017	Rok 2018	Rok 2019	Rok 2020	Rozdíl 2020-2019	Změna v % 2020/2019
DPH	75 566	37 318	33 202	27 499	22 094	27 178	5 084	23,0
Daně spotřební celkem	468	19	11	4	4	7	3	83,7
Daň z příjmů právnických osob	13 344	7 759	8 127	6 186	6 263	7 572	1 309	20,9
Daň z příjmů srážkou § 36 (DPPO i DPFO)	319	192	272	337	167	289	122	73,1
Daň silniční	1 324	739	530	431	379	472	92	24,4
Daň dědická	8	6	5	5	5	4	0	-2,8
Daň darovací	60	34	22	12	10	13	3	30,9
Daň z nabytí nemovitých věcí *)	2 071	1 411	1 108	936	774	657	-117	-15,1
Daň z příjmů fyz. osob z příznání	8 234	4 548	3 506	3 111	2 898	3 367	469	16,2
Daň z příjmů fyz. osob ze závis. činnosti	2 429	1 312	1 026	896	820	1 202	383	46,7
Kompenzační bonus	0	0	0	0	0	12	12	x
Daň z nemovitých věcí	857	616	510	448	414	499	85	20,6
Odvod z elektřiny ze slun. zařízení	0	0	0	0	0	0	0	x
Odvod z loterií §41b odst.1	26	32	3	2	2	3	2	88,6
Odvod z loterií §41b odst.2,3,4	93	93	19	0	0	1	1	x
Daň z hazardu	0	0	1	21	139	295	156	112,6
Ost. příjmy, odvody a popl. a přísluř. daní	3 058	1 780	1 981	1 731	1 432	1 545	113	7,9
Pojistné celkem	14	8	0	0	0	0	0	x
Celkem	107 872	55 868	50 323	41 620	35 400	43 117	7 717	21,8

*) vč. stavu nedoplatků na dani z převodu nemovitostí platné do 31. 12. 2013

Největší objem splatných daňových nedoplatků byl evidován v působnosti Finančního úřadu pro hlavní město Prahu (23,2 mld. Kč, tj. 53,9 % z celkového objemu daňových nedoplatků evidovaných orgány finanční správy), Finančního úřadu pro Jihomoravský kraj (3,5 mld. Kč, tj. 8,0 % nedoplatků), Finančního úřadu pro Moravskoslezský kraj (3,0 mld. Kč, tj. 7,0 % nedoplatků), Specializovaného finančního úřadu (2,4 mld. Kč, tj. 5,5 % nedoplatků) či Finančního úřadu pro Středočeský kraj (2,3 mld. Kč, tj. 5,3 % nedoplatků). Naopak nejnižší stav nedoplatků (pod 1 mld. Kč) vykázaly Finanční úřady pro Karlovarský kraj (0,5 mld. Kč), Finanční úřad pro Královéhradecký kraj (0,7 mld. Kč), Finanční úřad pro Pardubický kraj (0,7 mld. Kč), Finanční úřad pro Liberecký kraj (0,7 mld. Kč), Finanční úřad pro Kraj Vysočina (0,8 mld. Kč), Finanční úřad pro Olomoucký kraj (0,8 mld. Kč) a Finanční úřad pro Jihočeský kraj (0,9 mld. Kč).

Na stav nedoplatků mají také vliv odpisy nedoplatků pro nedobytnost. V průběhu roku 2020 došlo k odpisu nedobytných nedoplatků v celkové hodnotě 70,2 mld. Kč (meziročně o 48,4 mld. Kč méně), zároveň správci daně v tomto období opětovně aktivovali odepsané nedoplatky v celkové výši 90,1 mld. Kč (meziročně o 39,4 mld. Kč méně). **Saldo odepsaných a opětovně aktivovaných odepsaných nedoplatků tak v roce 2020 činilo -20,0 mld. Kč, zatímco v roce 2019 to bylo -10,9 mld. Kč.** Více je uvedeno v následující části „Rozbor efektivnosti vymáhání daňových pohledávek“. Přehled zaevidovaných odepsaných daňových nedoplatků k 31. 12. 2020 ukazuje následující tabulka.

Tabulka č. 35: Přehled zaevidovaných odepsaných daňových nedoplatků k 31. 12. 2020 (mil. Kč)

Daň	Odpis nedoplatku pro nedobytnost - §158 DŘ			Odpis a obnovení daňového nedoplatku § 185 a § 209 z. č. 89/2012 Sb.			Prekluze a promlčení § 160 DŘ			Zánik, odpis, popření daň. pohledávky § 63 z. č. 328/1991 Sb., §§ 311 a 356 z. č. 182/2006 Sb., §§ 264 a 243 DŘ		
	Z minul. let	Saldo v akt. roce	Celkem	Z minul. let	Saldo v akt. roce	Celkem	Z minul. let	v akt. roce	Celkem	Z minul. let	v akt. roce	Celkem
Daň z přidané hodnoty	170 830,5	-16 406,8	154 423,7	18 198,8	4 749,8	22 948,6	134 394,6	23 570,0	157 964,6	16 088,3	80,1	16 168,4
Daň z příjmů právnických osob	25 163,0	-2 576,4	22 586,6	3 560,4	542,9	4 103,4	43 135,0	4 108,7	47 243,7	11 786,2	28,9	11 815,1
DPPO srážkou § 36	32,1	-17,6	14,5	1,8	-0,2	1,6	201,8	2,7	204,5	58,0	0,0	58,0
Daň silniční	997,0	-45,9	951,1	85,6	5,2	90,8	1 306,1	124,2	1 430,2	284,9	4,1	288,9
Daň z příjmů fyz. osob z příznání	6 038,5	-408,2	5 630,2	67,7	-7,6	60,1	18 759,1	631,3	19 390,5	444,8	3,0	447,8
DPFO srážkou § 36	250,3	-50,8	199,4	13,6	7,0	20,6	321,9	48,5	370,4	61,7	0,2	61,9
Daň z příjmů fyz. osob - záv. činnost	2 380,8	-93,5	2 287,3	499,9	47,4	547,4	6 707,0	284,2	6 991,2	2 000,8	19,0	2 019,8
Kompenzační bonus	0,0	0,0	0,0	0,0	0,0	0,0	0,0	0,0	0,0	0,0	0,0	0,0
Daň dědická	1,0	0,1	1,1	0,0	0,0	0,0	6,0	0,1	6,1	0,6	0,0	0,6
Daň darovací	-47,2	-11,6	-58,7	2,8	0,1	2,9	1 078,0	9,1	1 087,1	143,8	0,0	143,8
Daň z převodu nemovitostí	959,4	-106,1	853,3	110,7	4,6	115,4	4 090,6	150,6	4 241,2	1 267,3	-0,9	1 266,4
Daň z nabytí nemovitých věcí	74,8	15,1	89,9	5,7	5,1	10,8	0,0	0,1	0,1	0,3	0,2	0,5
Daň z nemovitých věcí	456,2	-50,9	405,4	47,9	2,1	50,0	1 010,6	68,6	1 079,2	244,9	9,3	254,2
Odvod z elektřiny ze slun. zařízení	0,0	0,0	0,0	0,0	0,0	0,0	0,0	0,0	0,0	0,0	0,0	0,0
Odvod z loterií §41b odst. 1	37,3	0,0	37,3	1,8	-1,8	0,0	1,8	2,2	4,0	0,0	0,0	0,0
Odvod z loterií §41b odst. 2, 3, 4	55,4	-4,6	50,8	2,3	-2,3	0,0	3,5	6,1	9,6	9,1	0,0	9,1
Daň z hazardu celkem	0,1	0,0	0,1	0,0	0,0	0,0	0,0	0,0	0,0	0,0	0,0	0,0
Spotřební daně	222,9	-3,7	219,2	315,2	-0,1	315,1	9 501,9	0,4	9 502,3	1 180,1	0,0	1 180,1
Příslušenství daní	780,0	-13,6	766,5	61,0	9,6	70,6	625,7	86,8	712,4	70,6	1,2	71,8
Ostat. příjmy, odvody a poplatky	4 564,1	-197,4	4 366,7	354,6	186,7	541,3	6 036,4	290,2	6 326,6	1 747,1	6,1	1 753,2
Celkem daně	212 796,2	-19 971,9	192 824,3	23 329,9	5 548,6	28 878,5	227 180,0	29 383,8	256 563,8	35 388,6	151,2	35 539,8

Rozbor efektivnosti vymáhání daňových pohledávek

Rozbor efektivnosti vymáhání daňových pohledávek z titulu neuhrazených povinností za rok 2020 se vztahuje na činnost orgánů Finanční správy ČR (dále též „orgány finanční správy“) v postavení správce daně podle § 10 daňového řádu. Správce daně zaznamenává podle ustanovení § 149 daňového řádu evidenci vzniku, stanovení, splnění, popřípadě jiného zániku daňových povinností, a z toho vyplývajících přeplatků, nedoplatků a případných převodů.

Základní agregované údaje, které z dlouhodobého pohledu charakterizují vývoj objemu vymáhaných a vymožených daňových nedoplatků evidovaných orgány finanční správy, jsou uvedeny v následující tabulce.

Tabulka č. 36: Vývoj objemu vymáhaných a vymožených daňových nedoplatků v evidenci Finanční správy ČR

Rok	Nedoplatky vymáhané (stav)		Nedoplatky vymožené (v daném roce)		% úspěšnosti	
	Počet případů	Částka v mld. Kč	Počet případů	Částka v mld. Kč	Počet případů	Objem
1995	30 633	17,284	24 714	2,648	80,7	15,3
1996	49 954	22,649	35 973	2,895	72,0	12,8
1997	80 558	29,006	51 226	4,240	63,6	14,6
1998	100 743	31,375	72 371	3,957	71,8	12,6
1999	127 278	33,131	92 710	4,235	72,8	12,8
2000	138 919	40,860	96 365	4,482	69,4	11,0
2001	195 548	46,219	134 622	6,716	68,8	14,5
2002	223 015	48,489	169 054	3,827	75,8	7,9
2003	1 234 535	54,164	349 375	3,960	28,3	7,3
2004	1 434 436	64,385	376 258	4,073	26,2	6,3
2005	1 608 868	68,205	412 234	5,111	25,6	7,5
2006	1 751 207	68,505	443 009	5,203	25,3	7,6
2007	1 811 163	68,477	471 228	6,054	26,0	8,8
2008	2 237 389	67,382	521 621	6,334	23,3	9,4
2009	2 997 730	68,011	553 470	5,999	18,5	8,8
2010	3 996 484	71,166	614 493	7,012	15,4	9,9
2011	3 475 900	83,367	214 479	5,754	6,2	6,9
2012	3 244 637	98,774	562 662	7,941	17,3	8,0
2013	3 420 171	111,390	525 999	7,525	15,4	6,8
2014	3 528 833	85,307	583 715	11,105	16,5	13,0
2015	3 843 341	91,398	753 804	11,865	19,6	13,0
2016	2 913 200	44,078	773 843	13,320	26,6	30,2
2017	2 533 894	37,290	804 636	13,583	31,8	36,4
2018	2 338 316	30,912	746 609	12,896	31,9	41,7
2019	2 261 475	25,768	669 118	14,223	29,6	55,2
2020	2 217 247	25,534	480 138	8,755	21,7	34,3

Pozn.: Od r. 2003 je v evidenci nedoplatků ve vymáhání uplatňována nová metodika vykazování - podle ní je počet případů u evidovaných nedoplatků ve vymáhání dán počtem neuhrazených POV (předpisných a odpisných vět) k poslednímu dni sledovaného období, resp. u evidovaných vymožených daňových nedoplatků počtem POV, na kterých došlo v příslušném roce k jejich úhradě.

Pozn.: Od konce roku r. 2014 je v evidenci nedoplatků ve vymáhání a nedoplatků vymožených uplatňována nová metodika vykazování - počet případů a objem vymáhaných a vymožených nedoplatků neobsahuje údaje k zajištění úhrady na nesplatnou nebo dosud nestanovenou daň.

Údaje z oblasti zajištění úhrady na nesplatnou nebo dosud nestanovenou daň zajišťovacím příkazem podle § 167 až 169 daňového řádu a § 103 zákona o DPH v rámci období příslušného roku, které jsou uváděny v rámci samostatných statistických údajů, obsahuje níže uvedená tabulka.

Tabulka č. 37: Zajištění úhrady na nesplatnou nebo dosud nestanovenou daň v průběhu roku v evidenci Finanční správy ČR

Rok	Zajišťovací příkazy		Úhrady ze zajištění
	Počet vydaných zajišťovacích příkazů	Částka v mld. Kč	Částka v mld. Kč
2014	1 032	4,172	0,256
2015	1 605	3,633	0,822
2016	1 561	3,329	1,098
2017	1 420	1,594	0,690
2018	1 174	1,472	0,471
2019	765	0,559	0,477
2020	1 007	0,520	0,348

Pozn.: Od 1. 1. 2019 je v evidenci zajišťovacích příkazů uplatňován upravený algoritmus - do statistik úhrad ze zajištění jsou zahrnuty pouze úhrady za období vždy od 1. 1. do posledního dne sledovaného měsíce příslušného roku, resp. do posledního dne příslušného roku (dříve byly zahrnuty úhrady i z předchozích let).

Z údajů v tabulce je zřejmý meziroční nárůst počtu vydaných zajišťovacích příkazů o **242**, tj. o 31,6 %. Souhrnná částka, uvedená v zajišťovacích příkazech na nesplatnou nebo dosud nestanovenou daň vydaných v průběhu roku 2020, naopak meziročně mírně poklesla o **39,2 mil. Kč**, tj. o 7,0 %. Finanční úřady vykazují meziročně také nižší objem úhrad ze zajištění, a to o **129 mil. Kč** (o 27,0 %).

Vývoj objemu daňových nedoplatků v oblasti vymáhání lze z dlouhodobého pohledu sledovat také pomocí porovnání meziročních procentuálních hodnot nedoplatků, v poměru k objemu kumulovaných, resp. vymáhaných daňových nedoplatků k 31. 12. příslušného roku (viz údaje v následující tabulce). Druhý sloupec tabulky uvádí celkový objem kumulovaných nedoplatků evidovaných orgány finanční správy, v pátém sloupci je uveden procentuální podíl objemu nedoplatků evidovaných ve vymáhání k celkovému objemu kumulovaných nedoplatků a v posledním sloupci procentuální podíl objemu vymožených nedoplatků k objemu nedoplatků evidovaných ve vymáhání.

Tabulka č. 38: Vývoj objemu daňových nedoplatků v evidenci Finanční správy ČR

Rok	Nedoplatky kumulované k 31. 12. příslušného roku (v mld. Kč)	Nedoplatky vymáhané k 31. 12. příslušného roku (v mld. Kč)	Nedoplatky vymožené 1. 1. až 31. 12. příslušného roku (v mld. Kč)	Vymáháno v %	Úspěšnost v %
2011	118,822	83,367	5,754	70,2	6,9
2012	134,738	98,774	7,941	73,3	8,0
2013	148,941	111,390	7,525	74,8	6,8
2014	110,604	85,307	11,105	77,1	13,0
2015	107,858	91,398	11,865	84,7	13,0
2016	55,860	44,078	13,320	78,9	30,2
2017	50,323	37,290	13,583	74,1	36,4
2018	41,620	30,912	12,896	74,3	41,7
2019	35,400	25,768	14,223	72,8	55,2
2020	43,117	25,534	8,755	59,2	34,3

Pozn.: Od konce r. 2014 je v evidenci nedoplatků ve vymáhání a nedoplatků vymožených uplatňována nová metodika vykazování – počet případů a objem vymáhaných a vymožených nedoplatků neobsahuje údaje k zajištění úhrady na nesplatnou nebo dosud nestanovenou daň.

Orgány finanční správy evidovaly ke dni 31. 12. 2020 **kumulované daňové pohledávky** v celkové výši **43,1 mld. Kč**. V porovnání se stavem k 31. 12. 2019 vzrostl jejich objem o **7,7 mld. Kč**, resp. o 21,8 %.

Ve vymáhání byly finančními úřady k 31. 12. 2020 evidovány daňové nedoplatky ve výši **25,5 mld. Kč**. V průběhu roku 2020 pak také orgány finanční správy vydaly zajišťovací příkazy na nesplatnou nebo dosud nestanovenou daň o celkovém objemu 0,5 mld. Kč.

V porovnání se stavem ke dni 31. 12. 2019 poklesl objem nedoplatků **předaných k vymáhání** o **0,2 mld. Kč**. Rozdíl mezi celkovým objemem evidovaných kumulovaných daňových nedoplatků a objemem daňových nedoplatků evidovaných ve vymáhání (17,6 mld. Kč, resp. 40,8 %) tvoří zejména daňové nedoplatky nepředané vymáhacím útvarům Finanční správy ČR do konce roku 2020, u nichž jsou evidovány žádosti daňových subjektů o posečkání úhrady nedoplatku a rozložení úhrady daně na splátky. Dále se jedná např. o stanovení záloh jinak, o nichž nebylo ke konci sledovaného období správcem daně rozhodnuto nebo o nedoplatky, které jsou předmětem řízení o odvolání a nedokončených řízení o odstranění pochybností. Jedná se také o příslušenství vymáhaných nedoplatků, které je vymáháno současně s těmito nedoplatky, nicméně jej samostatně do vymáhání nelze předat až do doby vymožení daňové povinnosti.

Z celkového objemu **vymáhaných** daňových nedoplatků (25,5 mld. Kč) činily k 31. 12. 2020 nedoplatky evidované **na daních** částku 24,2 mld. Kč, tj. **94,6 %**, a na **příslušenství daní** částku ve výši 1,4 mld. Kč, tj. **5,4 %**. Na základě meziročního porovnání předmětných údajů lze konstatovat, že v roce 2020 došlo ke zvýšení podílu nedoplatků vymáhaných na daních vůči nedoplatkům vymáhaným na příslušenství daní o 0,6 p. b.

V období roku 2020 pracovníci finančních úřadů **všemi dostupnými způsoby vybrali a vymohli 8,8 mld. Kč**; meziročně se jedná o pokles o 5,5 mld. Kč, resp. o 38,4 %. Úspěšnost vymáhání nedoplatků v porovnání s předchozím rokem poklesla na 34,3 % (tj. meziročně o 20,9 p. b. méně). Dále byla finančním úřadům v průběhu roku 2020 na základě zajišťovacích příkazů a zajišťovacích exekucí uhrazena částka 0,3 mld. Kč.

Objem daňových nedoplatků **vymožených prostřednictvím vymáhacích úkonů** za období roku 2020 činil **2,4 mld. Kč**, tj. 27,8 % z celkové částky všemi dostupnými způsoby vybraných a vymožených nedoplatků

(meziroční pokles o 8,0 p. b.). Ještě **před provedením vymáhacích úkonů**, tzn. před nařízením daňové exekuce nebo zahájením jiného způsobu vymáhání dle § 175 daňového řádu, byla v průběhu roku 2020 finančními úřady na úhradu vymáhaných nedoplatků vybrána částka ve výši **6,0 mld. Kč**, což odpovídá 68,2 % z celkové částky všemi dostupnými způsoby vybraných a vymožených nedoplatků. Tento výsledek je jednak efektem včasného předávání vzniklých nedoplatků vymáhacím útvarům a dále důsledkem úkonů, jimiž se pracovníci orgánů finanční správy snaží neinvazivními prostředky ve vztahu k dlužníkovi docílit toho, aby svůj dluh uhradil bez nutnosti provedení daňové exekuce se všemi z toho pro něj plynoucími negativními důsledky a zároveň jej přimět k plnění jeho dalších daňových povinností řádně a včas. **Po zahájení vymáhacích úkonů** byly uhrazeny daňové nedoplatky v celkové výši **0,4 mld. Kč** (4,0 % z celkové částky).

V průběhu roku 2020 došlo k **odpisu nedobytných nedoplatků** v celkové hodnotě **70,2 mld. Kč** (meziročně o 48,4 mld. Kč méně), zároveň správci daně v tomto roce **opětovně aktivovali odepsané nedoplatky** v celkové výši **90,1 mld. Kč** (meziročně o 39,4 mld. Kč méně). Odpis nedoplatku pro nedobytnost nemá vliv na práva a povinnosti daňového subjektu. Potenciálně nedobytné nedoplatky nemají fiskální efekt, odpisy tedy slouží především pro účely reálného zjištění aktiv příjmové stránky veřejných rozpočtů. Nedoplatky odepsané z důvodu nedobytnosti nezanikají, jsou nadále vymahatelné, a to až do doby, než uplyne lhůta pro placení daně. Po odpisu nedoplatku pro nedobytnost jsou finančními úřady nadále prověřovány majetkové poměry daňových subjektů, a je-li zjištěn majetek, který lze ve vymáhání realizovat pro úhradu dluhu, je odepsaný nedoplatek s přihlédnutím k této právní úpravě aktivován a je přistoupeno k jeho dalšímu vymáhání. Je třeba konstatovat, že ve statistických výstupech k odepsaným a opětovně oživeným nedobytným nedoplatkům se objemově projevují také úkony učiněné z důvodu potřeby realizace částečného odpisu nedobytných nedoplatků či za účelem změny stavu z nedobytných nedoplatků do stavu prekluze či zániku.

V rámci roku 2020 **prekludovaly** nedoplatky ve výši **29,4 mld. Kč**; z meziročního porovnání vyplývá pokles o 9,8 mld. Kč. V průběhu roku 2020 **zanikly** ze zákonných důvodů daňové nedoplatky v celkové výši **0,2 mld. Kč**, což je o 0,7 mld. Kč méně, než v roce předchozím. Během roku 2020 byly také odepsány, **z důvodu zániku právnické osoby** dle § 185 zákona č. 89/2012 Sb., občanský zákoník, ve znění pozdějších předpisů (dále jen „občanský zákoník“), daňové nedoplatky ve výši **13,2 mld. Kč** a zároveň byly v tomto období **obnoveny neuspokojené pohledávky**, dle § 209 občanského zákoníku, ve výši **7,7 mld. Kč**.

V následující tabulce je uveden přehled vymáhaných a vymožených nedoplatků podle vybraných daňových příjmů pro období roku 2020 spolu s odpovídajícími hodnotami roku 2019. Procentuální údaj u vymáhaných nedoplatků udává podíl objemu nedoplatků evidovaných ve vymáhání na předmětné dani k celkovému objemu nedoplatků evidovaných ve vymáhání, procentuální údaj u nedoplatků vymožených udává podíl vymožených nedoplatků na předmětné dani k celkovému objemu daňových nedoplatků vymožených vymáhacími úkony.

Tabulka č. 39: Přehled vymáhaných a vymožených nedoplatků podle daňových příjmů

Druh příjmu	Nedoplatky vymáhané				Nedoplatky vymožené vymáhacími úkony			
	k 31. 12. 2019		k 31. 12. 2020		v roce 2019		v roce 2020	
	Částka (mld. Kč)	%	Částka (mld. Kč)	%	Částka (mld. Kč)	%	Částka (mld. Kč)	%
Daň z přidané hodnoty	17,494	67,9	16,885	66,1	3,059	60,1	1,599	65,6
Daně z příjmů	5,927	23,0	6,281	24,6	1,220	24,0	0,496	20,4
Daň z nemovitých věcí	0,287	1,1	0,301	1,2	0,078	1,5	0,038	1,6
Daň dědická, darovací, z převodu nemovitostí ¹⁾	0,411	1,6	0,331	1,3	0,040	0,8	0,019	0,8
Daň z nabytí nemovitých věcí ²⁾	0,216	0,8	0,217	0,8	0,137	2,7	0,058	2,4
Daň silniční	0,318	1,2	0,348	1,4	0,129	2,5	0,062	2,6

1) Případy, kdy předmět daně vznikl do 31. 12. 2013.

2) Případy, kdy předmět daně vznikl po 1. 1. 2014.

Nejvyšší hodnoty jsou dlouhodobě evidovány u vymáhaných i vymožených daňových nedoplatků na dani z přidané hodnoty. Z meziročního porovnání údajů k daňovým nedoplatkům u jednotlivých vybraných druhů příjmů je patrný v zásadě vyrovnaný trend u objemu nedoplatků vymáhaných a výrazný pokles u objemu nedoplatků vymožených.

Následující tabulka uvádí přehled vymáhaných a vymožených nedoplatků podle jednotlivých způsobů daňové exekuce podle § 178 daňového řádu, a to pro období roku 2020 spolu s odpovídajícími hodnotami roku 2019. Procentuální údaj u vymáhaných nedoplatků udává podíl objemu nedoplatků evidovaných ve vymáhání u předmětného způsobu daňové exekuce k celkovému objemu nedoplatků evidovaných ve vymáhání, procentuální údaj u nedoplatků vymožených udává podíl vymožených nedoplatků předmětným způsobem daňové exekuce k celkovému objemu daňových nedoplatků vymožených vymáhacími úkony.

Tabulka č. 40: Přehled vymáhaných a vymožených nedoplatků podle daňové exekuce

Daňová exekuce	Nedoplatky vymáhané				Nedoplatky vymožené vymáhacími úkony			
	k 31. 12. 2019		k 31. 12. 2020		v roce 2019		v roce 2020	
	Částka (mld. Kč)	%	Částka (mld. Kč)	%	Částka (mld. Kč)	%	Částka (mld. Kč)	%
DE srážkami ze mzdy	1,419	5,5	1,254	4,9	0,140	2,8	0,089	3,7
DE příkazáním pohledávky z účtu u poskytovatele plateb. služeb	6,514	25,3	3,779	14,8	3,951	77,7	1,655	67,9
DE příkazáním jiné peněžitě pohledávky	0,500	1,9	0,529	2,1	0,303	6,0	0,163	6,7
DE postižením jiných majetkových práv	0,296	1,15	0,323	1,3	0,009	0,2	0,016	0,7
DE prodejem movitých věcí	0,416	1,6	0,355	1,4	0,225	4,4	0,046	1,9
DE prodejem nemovitých věcí	1,006	3,9	1,004	3,9	0,104	2,0	0,067	2,8

K 31. 12. 2020 byly jednotlivými způsoby provedení daňové exekuce dle daňového řádu vymáhány nedoplatky o celkové výši 7,2 mld. Kč, což odpovídá 28,4 % z celkového objemu daňových nedoplatků evidovaných ve vymáhání. Za období roku 2020 byly těmito způsoby vymáhání vymoženy v souhrnu 2,0 mld. Kč, resp. 83,6 % z celkového objemu nedoplatků vymožených vymáhacími úkony.

Nejvíce využívaným a nejefektivnějším exekučním prostředkem byla v roce 2020, stejně jako v letech předchozích, daňová exekuce příkazáním pohledávky z účtu u poskytovatele platebních služeb. Dalším poměrně hojně využívaným způsobem daňové exekuce při vymáhání daňových nedoplatků je exekuce srážkami ze mzdy, její efektivita je však obecně omezena vzhledem k faktu, že mzda dlužníků bývá v době nařízení daňové exekuce nezřídka postihována srážkami pro pohledávky jiných věřitelů.

Ke dni 31. 12. 2020 vykazovaly finanční úřady kumulovanou částku daňových pohledávek uplatněných a k tomuto dni dosud neukončených **insolvenčních řízení** v hodnotě **3,5 mld. Kč**, což představuje 13,7 % z objemu všech daňových nedoplatků evidovaných ve vymáhání. Jedná se o 971 550 přihlášek, uplatněných v insolvenčním řízení; v porovnání s výsledky roku 2019 se jedná o nárůst o 69 100 případů, tj. o 7,7 %. Došlé platby z insolvenčních řízení v průběhu roku 2020 činily celkem **370,3 mil. Kč**. Míru uspokojení pohledávek věřitelů uplatněných v insolvenčním řízení významně ovlivňuje složení a hodnota majetku dlužníka v úpadku, počet jeho věřitelů, kvalita výkonu činností insolvenčního správce (zejm. využití všech zákonných prostředků ke zvýšení hodnoty majetkové podstaty a úspěšnému popření sporných pohledávek) a likvidita majetkové podstaty sloužící k uspokojení uplatňovaných pohledávek. Důležitým aspektem odrážejícím se ve výsledných statistikách je délka trvání insolvenčního řízení. V praxi je majetek dlužníka často již před vznikem daňového nedoplatku, resp. před stanovením daně, zatížen zástavními právy jiných věřitelů s ještě výhodnějším pořadím uspokojení pohledávky (nejčastěji se jedná o pohledávky poskytovatelů platebních služeb z úvěrů poskytnutých na pořízení, provoz či údržbu majetku dlužníka). Výtěžnost řízení závisí rovněž na tom, zda dlužník využije výhod spojených se sanačními způsoby řešení úpadku, které umožňují další ekonomickou činnost dlužníka (oddlužení, reorganizace), či zda je úpadek řešen tzv. likvidačním způsobem (konkurs).

Vymáhání daňových nedoplatků prostřednictvím **soudních exekutorů** je finančními úřady využíváno pouze v nezbytných případech. Orgány Finanční správy ČR evidovaly v průběhu roku 2020 ve vymáhání zabezpečeném prostřednictvím soudních exekutorů daňové nedoplatky ve výši **6,3 mil. Kč** a za období téhož roku bylo soudními exekutory vymoženo **5,0 mil. Kč**. Uvedené údaje zahrnují pouze pohledávky, které soudní exekutoři vymáhali **k návrhu správce daně, jako oprávněného**, ve smyslu § 175 odst. 1 daňového řádu. Správce daně také **z titulu věřitele** přihlašuje daňové pohledávky **do exekucí prováděných soudními exekutory**; tyto pohledávky jsou obsaženy ve statistických údajích k jednotlivým způsobům provádění daňové exekuce. V průběhu roku 2020 se jednalo o částku **72,0 mil. Kč**, přičemž v rámci téhož období získaly orgány Finanční správy ČR z pohledávek, přihlášených do exekucí prováděných soudními exekutory, částku **23,0 mil. Kč**.

Finanční správa ČR nadále věnuje intenzivní péči interním opatřením, umožňujícím vymáhacím útvarům zvýšit efektivitu práce s nedoplatky. Vymáhacím útvarům je poskytována a dále rozvíjena pravidelná automatizovaná podpora v podobě aktualizovaného přehledu o provedených a možných dalších vymáhacích postupech vůči dlužníkům. Jsou vyhledávány další formy komunikace s dlužníky za účelem plnění jejich povinností. Všechny finanční úřady v roce 2020 již realizovaly převážnou většinu nařizovaných dražeb elektronickou formou. Dražby nařízené finančními úřady jsou tak zpřístupněny širšímu okruhu potenciálních dražitelů. **Oblast vymáhání daňových nedoplatků však byla v průběhu téměř celého roku 2020 ovlivněna v důsledku mimořádných opatření, přijatých v souvislosti s pandemií viru SARS CoV-2** vládou ČR, správními orgány ČR a Finanční správou ČR, což se výrazně projevilo především v objemu vymožených nedoplatků. Jednalo se zejména o důsledky omezení přímých kontaktů mezi správcem daně a daňovými subjekty, dočasné omezení výkonu většiny daňových exekucí, zejména daňových exekucí příkázáním pohledávky z účtu, srážkami ze mzdy a prodejem movitých a nemovitých věcí. V průběhu roku bylo také dočasně omezováno předávání nedoplatků do vymáhání, v souvislosti s rozhodnutími ministryně financí, publikovanými ve Finančním zpravodaji (tzv. liberační balíčky, resp. generální pardony). Případy, kdy by okamžité provedení daňové exekuce mělo pro daňový subjekt zvláště nepříznivé následky mající původ v šíření nemoci COVID-19 nebo v opatřeních přijatých státem z důvodu šíření viru SARS-CoV-2, byly a jsou řešeny také na základě žádostí o posečkání. Nárůst objemu daně posečkané nebo povolené k úhradě na splátky v době pandemie je významným faktorem, který ovlivňuje, mimo jiné, také oblast vymáhání daňových nedoplatků. V roce 2020 dosáhla celková výše povoleného posečkání a splátek 8 557 mil. Kč a v porovnání s rokem 2019, kdy hodnota povoleného posečkání a splátek dosáhla 6 445 mil. Kč, byl zaznamenán meziroční růst o 2 111 mil. Kč, který představoval zvýšení hodnoty povoleného posečkání o 32,8 %. V souladu s daňovým řádem se daňová exekuce odkládá po dobu řízení o návrhu na posečkání, bylo-li návrhu daňového subjektu vyhověno, daňová exekuce je zastavena. Zejména u nově vzniklých nedoplatků u doposud nedlužících daňových subjektů bylo vždy vydáváno vyrozumění o výši nedoplatku, přičemž jeho součástí byla informace o lhůtě k úhradě nedoplatku do 20 dnů ode dne doručení vyrozumění a poučení daňového subjektu o možnosti podat žádost o posečkání úhrady daně nebo rozložení úhrady daně ve splátkách.

Důsledkem uvedených opatření bylo výrazné utlumení vymáhací činnosti finančních úřadů v průběhu podstatné části roku 2020.

Z dlouhodobého pohledu mají na efektivitu vymáhání daňových pohledávek nežádoucí dopady zejména následující faktory:

- Mezi **základní příčiny nedobytnosti** daňových pohledávek se dlouhodobě řadí nemajetnost a předluženost dlužníků, nemožnost dohledání majetku dlužníků, při úmrtí dlužníka předluženost dědictví, zánik daňového subjektu bez právního nástupce, vysoký počet právnických osob, které se dostávají do likvidace. Vliv na vymahatelnost pohledávek mají také účelové převody majetku daňových subjektů na jiné osoby ještě před vznikem nedoplatku, přičemž řada těchto subjektů je nekontaktních a bez příjmů, dále vykazování fiktivní ekonomické činnosti právnických osob, které nevlastní žádný majetek apod. Specifickou příčinou vzniku nedobytných pohledávek je doměření daňových povinností daňovým subjektům, které jsou již bez majetku nebo v úpadku. Příčiny nevymahatelnosti pohledávek lze spatřovat také v druhotné platební neschopnosti daňových subjektů a v podvodném jednání daňových subjektů s cílem získat majetkový prospěch. Dlužníci často využívají možnosti efektivně zmařit konání správce daně podáním insolvenčního návrhu ohledně svého majetku, čímž správce daně ztrácí reálnou možnost dále vést na tento majetek daňovou exekuci. Výše nedobytných pohledávek je v poměrně velké míře ovlivňována daňovými nedoplatky uplatněnými v konkursních a insolvenčních řízeních a nedoplatky právnických osob v likvidaci (dlouhá doba jejich trvání a poměrně nízká výtěžnost pro správce daně).
- Problematické jsou **nekontaktní** daňové subjekty, a to zejména subjekty bez reálného sídla, resp. se sídlem, kde je na jedné adrese registrováno mnoho dalších subjektů. Nekontaktní jsou také fyzické osoby, přihlášené k pobytu na adrese ohlašovny nebo na adrese sídla zvláštní matriky.
- Negativa přináší také stále **vysoká míra zadluženosti** fyzických i právnických osob a dlužníci s vícečetnými exekucemi.

4.3 Daňové nedoplatky v evidenci Celní správy ČR

K 31. 12. 2020 dosáhly **nedoplatky evidované celními orgány celkem 11,9 mld. Kč**, což bylo o 0,9 mld. Kč více než ve stejném období minulého roku. Na tom se podílely především nedoplatky u vnitrostátní spotřební daně ze surového tabáku meziročně vyšší o 1,7 mld. Kč, naopak výrazněji poklesl stav vnitrostátních nedoplatků u spotřební daně z minerálních olejů (-0,8 mld. Kč). Nedoplatky v rámci celního řízení meziročně klesly 85 mil. Kč.

4.3.1 Rozbor nedoplatků vnitrostátních spotřebních daní a energetických daní

Celková výše nedoplatků ke dni 31. 12. 2020 činila 9 647 mil. Kč, z toho 9 627 mil. Kč u vnitrostátních spotřebních daní a 20 mil. Kč u energetických daní. Z celkové částky nedoplatků činí dlužné příslušenství 4 465 mil. Kč.

Na celkové výši nedoplatků měly největší podíl nedoplatky spotřebních daní z minerálních olejů ve výši 4 580 mil. Kč a nejvyšší nedoplatek byl evidován u Celního úřadu pro Jihomoravský kraj ve výši 2 855 mil. Kč.

K největšímu nárůstu nedoplatků oproti roku 2019 došlo u spotřební daně ze surového tabáku. Celková výše nedoplatků k 31. 12. 2020 u této daně činila 1 753 mil. Kč, což představovalo meziroční růst o 1 698 mil. Kč. K navýšení došlo jen u jednoho subjektu. Hlavním důvodem bylo dopočítání úroků z prodlení v souvislosti se zahájením exekučního řízení a předpis doměrku správcem daně. Celkový nedoplatek na spotřební dani ze surového tabáku u tohoto subjektu na konci roku 2020 činil 1 721 mil. Kč.

Tabulka č. 41: Přehled nedoplatků vnitrostátních spotřebních a energetických daní podle jednotlivých CÚ (tis. Kč)

Celní úřad pro	SD z									Daň z			Celkem
	vína	minerálních olejů *)	tabák. výrobků	tabák. nálepek	surového tabáku	zahř. tab. výrobků	piva	lihu	Zajištění	elektřiny *)	zemního plynu *)	pevných paliv *)	
Hlavní město Prahu	225	449 713	604 197	0	1 731 092	0	343	154 316	0	3 157	2 528	953	2 946 522
Jihočeský kraj	0	1 588	1 953	0	0	0	235	1	0	15	0	0	3 793
Jihomoravský kraj	229	2 854 906	24 860	0	394	0	876	164 943	0	81	1 360	0	3 047 648
Karlovarský kraj	0	286	69 921	0	0	0	37	158	0	0	1 725	0	72 127
Královéhradecký kraj	0	143 508	24 082	0	288	0	0	1 182	0	0	41	12	169 114
Liberecký kraj	1	88 802	11 691	0	0	0	0	102	0	0	4	0	100 600
Moravskoslezský kraj	31	333 245	301 045	0	20 133	0	2 293	205 649	0	1 869	2 086	1 840	868 189
Olomoucký kraj	11	24 663	3 171	0	0	0	0	15 160	0	252	119	0	43 375
Pardubický kraj	20	40 234	4 219	0	0	0	0	15 180	0	0	0	0	59 653
Plzeňský kraj	1	42 371	16 290	0	0	0	3	13	0	14	0	0	58 693
Středočeský kraj	68	46 482	39 294	0	3	0	733	1 272	0	36	39	3 833	91 760
Ústecký kraj	0	12 459	20 781	0	0	0	10	451	0	0	56	11	33 769
Kraj Vysočina	0	2 304	69 256	0	0	0	46	14 413	0	0	0	0	86 019
Zlínský kraj	283	539 669	506	0	753	0	1 213	1 523 467	0	0	0	0	2 065 891
Praha Ruzyně	0	0	0	0	0	0	0	0	0	0	0	0	0
CELKEM	869	4 580 230	1 191 267	0	1 752 663	0	5 789	2 096 307	0	5 424	7 956	6 649	9 647 155

*) včetně příslušných vrátek

Tabulka č. 42: Vývoj stavu nedoplatků vnitrostátních SD a energetických daní k 31. 12. (mil. Kč)

	2013	2014	2015	2016	2017	2018	2019	2020	Rozdíl stavu 2020-2019
SD z: minerální olejů *)	5 304,9	4 764,6	4 343,2	5 344,1	5 381,3	5 610,5	5 374,4	4 580,2	-794,2
lihu	761,5	657,7	1 337,1	1 672,4	1 655,5	1 772,5	2 024,4	2 096,3	71,9
piva	50,5	17,1	15,2	2,4	5,0	18,9	3,7	5,8	2,1
vína	0,9	0,8	0,6	0,6	1,0	0,8	0,7	0,9	0,1
tabákových výrobků	232,3	286,2	506,3	614,9	597,6	592,0	1 157,0	1 191,3	34,3
tabákových nálepek	1 339,9	0,0	0,0	0,0	0,0	0,0	0,0	0,0	0,0
surového tabáku	x	x	0,0	60,7	31,9	36,8	54,3	1 752,7	1 698,4
zahř. tabák. výrobků	x	x	x	x	x	x	0,0	0,0	0,0
Zajištění	x	222,5	151,8	135,6	0,0	52,7	52,7	0,0	-52,7
Energetické daně *)	6,5	9,7	8,1	14,8	18,0	18,4	17,0	20,0	3,0
Celkem	7 696,5	5 958,6	6 362,3	7 845,5	7 690,3	8 102,6	8 684,1	9 647,2	963,0

Vznik nedoplatků na spotřební dani je limitován řadou nástrojů. Pro provádění vyhledávací a kontrolní činnosti v oblasti spotřebních daní disponují celní úřady řadou oprávnění. Tato oprávnění jsou zakotvena jak v daňovém řádu, který je obecným právním předpisem, tak i v předpisech speciálních, jako je např. zákon č. 242/2016 Sb., celní zákon, ve znění pozdějších předpisů, zákon č. 353/2003 Sb., o spotřebních daních ve znění pozdějších předpisů, zákon č. 307/2013 Sb., o povinném značení lihu, ve znění pozdějších předpisů, nebo zákon č. 311/2006 Sb., o pohonných hmotách a čerpacích stanicích pohonných hmot a o změně souvisejících zákonů, ve znění pozdějších předpisů.

Podle daňového řádu jsou celní úřady v postavení správce daně oprávněny provádět vyhledávací činnost, místní šetření a daňovou kontrolu. Jsou však také oprávněny provádět kontrolu plnění podmínek povolení, vydaných dle zákona o spotřebních daních, které spočívá např. v zajištění vybraných výrobků a dopravního prostředku či realizovat předběžné opatření v případech, kdy jsou vybrané výrobky dopravovány bez dokladů stanovených zákonem o spotřebních daních.

Nejčastějším důvodem vzniku nedoplatku na spotřební dani je prohlášení úpadku daňového subjektu dle zákona č. 182/2006 Sb., o úpadku a způsobech jeho řešení (insolvenční zákon), ve znění pozdějších předpisů. V těchto případech je daňovému subjektu ze zákona povoleno k provozování daňového skladu odejmuto a vybrané výrobky se tak nacházejí ve volném daňovém oběhu, což má za následek vznik nedoplatku na spotřební dani. Celní úřad nemá jinou možnost než přihlásit takovýto nedoplatek do insolvenčního řízení, které však celnímu úřadu neposkytne plnění ve výši skutečného nedoplatku.

Celní úřady také disponují řadou nástrojů pro vymáhání těchto nedoplatků. Pro vymožení spotřební daně celní úřady aplikují daňový řád s přihlédnutím k zákonu č. 99/1963 Sb., občanský soudní řád, ve znění pozdějších předpisů, který stanoví, jakým způsobem lze nedoplatek vůči daňovému subjektu vymáhat. Nejčastějším nástrojem je tak nařízení daňové exekuce postižením účtů, vedených u poskytovatelů platebních služeb či postižení věcí movitých nebo nemovitých, které se následně prodají v dražbě.

V roce 2020 bylo k vymáhání převzato 128 841 nedoplatků (spotřební daně + dělená správa) v celkové hodnotě 3 469 mil. Kč. Z toho 324 nedoplatků v částce 6,1 mil. Kč bylo uhrazeno před vydáním exekučního příkazu.

Celní úřady v roce 2020 vydaly 215 843 exekučních příkazů v celkové hodnotě 1 733 mil. Kč, a to nad všemi nedoplatky v gesci Celní správy ČR. Z toho bylo celkem 57,8 mil. Kč uhrazeno.

V roce 2020 odepsaly celní úřady pro nedobytnost nedoplatky v celkové výši 1 487 mil. Kč. Nejvyšší část těchto nedoplatků odepsaných pro nedobytnost tvořily nedoplatky na spotřební dani z minerálních olejů, kdy došlo k odpisu ve výši 1 184 mil. Kč. Tato částka tvořila 79,6 % odpisu nedoplatků pro nedobytnost. Druhou nejvyšší hodnotu odpisu pro nedobytnost vykazala v roce 2020 spotřební daň ze surového tabáku. Výše odpisu pro nedobytnost u této daně byla 144 mil. Kč. Odepisování nedoplatků pro nedobytnost probíhá na základě aktuálně vyhodnocovaných poznatků, je proto možné, že se výše odepsaných nedoplatků v rámci jednotlivých let liší.

V roce 2020 bylo na spotřebních a energetických daních povoleno posečkání úhrady daně v celkové výši 265,5 mil. Kč, z toho k úhradě zbývalo 74,6 mil. Kč. Největší podíl posečkané daně byl na spotřební dani z lihu (138,1 mil. Kč), z toho k úhradě zbývalo 4 mil. Kč. Druhý největší podíl posečkané daně byl na spotřební dani z piva (109,9 mil. Kč), z toho k úhradě zbývalo 54 mil. Kč. V porovnání s rokem 2019 došlo v roce 2020 k nárůstu celkového počtu povolených posečkání úhrady daně v důsledku opatření přijatých v souvislosti s onemocněním COVID-19.

Z celkového posečkání daní zaevidovaného do 31. 12. 2020 zbývalo na spotřebních daních k úhradě 101,2 mil. Kč (z toho na příslušenství daní 0,5 mil. Kč). Důvodem nárůstu celkového neuhrazeného posečkání jsou opatření přijatá v souvislosti s onemocněním COVID-19.

Tabulka č. 43: Vývoj prominutí, prekluze a odpisů u vnitrostátních spotřebních a energetických daní v průběhu let 2018 - 2020 (tis. Kč)

	Prominutí			Prekluze			Odpis pro nedobytnost		
	2018	2019	2020	2018	2019	2020	2018	2019	2020
SD z minerálních olejů *)	0	0	0	365 786	234 393	632 296	53 518	411 155	1 183 727
SD z lihu	1	0	671	44 773	23 988	28 630	74 918	321	24 936
SD z piva	0	0	3 426	18	14 885	247	0	249	0
SD z vína	0	0	0	0	107	4	0	42	11
SD z tabákových výrobků	100	0	110	54 982	16 203	35 018	37 492	26 631	134 116
SD ze surového tabáku	0	0	0	0	30 748	0	0	27 576	144 284
SD ze zahř. tabák. výrobků	x	0	0	x	0	0	x	0	0
Daň z elektřiny	0	0	195	23	1	87	0	0	0
Daň ze zemního plynu	0	0	365	0	6	469	0	0	0
Daň z pevných paliv	0	0	0	103	26	765	8	4 253	0
Celkem	101	0	4 767	465 685	320 356	697 516	165 937	470 225	1 487 074

*) včetně příslušných vratek

V průběhu roku 2020 vyřídilo GŘC jako odvolací orgán celkem 2 812 opravných a dozorčích prostředků (odvolání, přezkumy a obnovy řízení). Oproti roku 2019 došlo v této oblasti k velice mírnému snížení v počtu rozhodnutí (cca o 150). Do oblasti „Clo“ jsou zařazeny všechny případy spojené s celním řízením s výjimkou správního trestání a problematiky placení (výběr a vymáhání). Do této oblasti jsou zařazeny i případy, které se týkají DPH. Vzhledem k tomu, že o DPH rozhodují celní orgány v podstatě výhradně ve spojení se clem, nelze případy týkající se DPH oddělit a sledovat samostatně. V oblastech „Spotřební daně“ a „Energetické daně“ jsou zařazeny případy týkající se těchto daní s výjimkou správního trestání a problematiky placení. Oblast „Ostatní“ zahrnuje další případy, které nelze zařadit do žádné jiné výše uvedené oblasti (např. duševní vlastnictví). Co se týká počtu nevyřízených podání ze sledovaného období, oproti předchozímu roku došlo k výraznému navýšení počtu nevyřízených podání o cca 800. Toto navýšení je však způsobeno větším počtem nevyřízených množstevních případů.

Tabulka č. 44: Řádné opravné prostředky podle druhu příjmu a výsledku řízení

Druh příjmu	Počet vedených řízení a způsob vyřízení					
	počet odvolání		vyhověno	zastaveno	zamítnuto	z toho k 31.12.2020 nevyřízených
	podaných v předch. období a k 1.1.2020 nevyřízených	podaných ve sledovaném období				
Daň z přidané hodnoty	0	0	0	0	0	0
Clo	200	1 086	240	3	662	381
Spotřební daně	235	1337	105	2	935	530
Správní trestání	101	324	101	0	158	166
Placení	141	645	140	2	317	327
Energetické daně	5	126	31	0	5	95
Ostatní	18	108	23	0	88	15
Celkem	700	3 626	640	7	2 165	1 514

Nedoplatky z odvodů za odnětí půdy ze zemědělského půdního fondu do SR

Kumulované nedoplatky z odvodů za odnětí půdy ze zemědělského půdního fondu činily k 31. 12. 2020 celkem 93 mil. Kč a meziročně tak vzrostly o 55 mil. Kč. Tvoří je nedoplatky, kdy povinný z rozhodnutí půdu již nevlastní a většinou již jako subjekt zanikl, a po novém majiteli nelze tyto nedoplatky dle ustanovení zákona č. 334/1992 Sb., o ochraně zemědělského půdního fondu, ve znění pozdějších předpisů, vymáhat.

4.3.2 Rozbor pohledávek a nedoplatek cla a daní vyměřených v rámci celního řízení

Rozbor pohledávek a nedoplatek cla, daní a poplatků vyměřených v rámci celního řízení je zpracován na základě podkladů z celních úřadů ke dni účetní závěrky posledního měsíce kalendářního čtvrtletí, tj. k 31. 12. 2020.

Pro účel zpracování rozboru se pohledávkou rozumí neuhrazená částka splatného cla, daní a poplatků vyměřených v rámci celního řízení včetně příslušenství, bez ohledu na zákonnou lhůtu splatnosti. Po uplynutí lhůty splatnosti se stává tato neuhrazená pohledávka nedoplatkem.

Celková výše pohledávek představovala k 31. 12. 2020 částku 2,3 mld. Kč. V této sumě pohledávek jsou zahrnuty nejen pohledávky a nedoplatky vzniklé neuhrazením cla a daní za zboží propuštěné do režimu volného oběhu, případně po skončení režimu s dočasným osvobozením od cla, ale i pohledávky předepsané platebními výměry za nedodání zboží v režimu tranzit, celní dluhy vyměřené dodatečnými platebními výměry a platebními výměry vydanými na základě kontrol po propuštění zboží, kdy u těchto případů není zajištěn celní dluh, a neuhrazené pohledávky, kdy deklarant měl povolení nezajišťovat celní dluh. Jsou zde zahrnuty také platební výměry na úrok z prodlení a penále při nedodržení zákonné lhůty splatnosti celního dluhu.

Ke dni **31. 12. 2020** činil stav nedoplatků cla, daní a poplatků vyměřených v rámci celního řízení celkem **2,2 mld. Kč**.

Tabulka č. 45: Vývoj nedoplatků podle druhu vyměřeného rozpočtového příjmu (tis. Kč)

Druh příjmu		Rok 2018	Rok 2019	Rok 2020	Rozdíl 2020-2019	Index 2020/2019
Clo		147 544	132 858	89 437	-43 421	67,3
DPH		643 731	616 145	598 806	-17 339	97,2
Spotřební daně		1 335 254	1 333 235	1 366 833	33 598	102,5
Nedoplatky cla a daní vyměřených v rámci celního řízení		2 126 529	2 082 238	2 055 076	-27 162	98,7
příslušenství	penále, úroky	110 871	105 072	88 764	-16 308	84,5
	pokuty	9 881	7 502	3 927	-3 575	52,3
	exekuční náklady	53 097	52 619	14 954	-37 665	28,4
	správní poplatky mimo kolků	0	1	0	-1	0,0
Nedoplatky celkem		2 300 378	2 247 432	2 162 721	-84 711	96,2

Na celkové výši nedoplatků se podílely:

- nedoplatky vzniklé vyměřením na základě rozhodnutí z úřední povinnosti částkou 1 790 684 tis. Kč, tj. 82,8 %,
- nedoplatky z obchodního zboží, vzniklé na základě celního řízení předložením JSD, částkou 299 917 tis. Kč, tj. 13,9 %,
- nedoplatky z penále a úroků z prodlení a nedoplatky z neobchodního zboží částkou 72 120 tis. Kč, tj. 3,3 %.

Tabulka č. 46: Rozdělení nedoplatků podle let vyměření celního dluhu (tis. Kč)

Celní správa ČR	do roku 2004 (vč.)	rok 2005	rok 2006	rok 2007	rok 2008	rok 2009	rok 2010	rok 2011	rok 2012
Stav nedoplatků	1 803 447	206 475	17 405	4 919	14 178	776	928	790	341
Celní správa ČR	rok 2013	rok 2014	rok 2015	rok 2016	rok 2017	rok 2018	rok 2019	rok 2020	Celkem
Stav nedoplatků	3 608	19 078	15 564	36 070	17 470	5 856	276	15 540	2 162 721

Část nedoplatků ve výši **111 tis. Kč** tvoří nedoplatky z roku 1993, kdy nebylo nutno v plném rozsahu zajišťovat celní dluh.

Tabulka č. 47: Přehled nedoplatků podle CÚ a druhu příjmu - stav ke dni 31. 12. 2020 (tis. Kč)

Celní úřad pro	Druh příjmu									Celkem
	DPH	SD z min.olejů	SD z lihu	SD z piva	SD z vína a mezi pr.	SD z tab. výrobků	clo do 30.4.2004	clo od 1.5.2004	příslušenství daní	
hlavní město Praha	482 946	1 117 992	8	19	41	701	477	5 064	7 040	1 614 288
Jihočeský kraj	2 142	4 199	0	0	0	0	12	248	857	7 458
Jihomoravský kraj	59 302	132 026	0	0	7	19 200	9 643	29 781	17 067	267 026
Karlovarský kraj	58	30	0	0	0	0	527	223	1 332	2 170
Královéhradecký kraj	506	0	429	0	0	0	9	50	1 298	2 292
Liberecký kraj	81	0	0	0	0	0	51	0	447	579
Moravskoslezský kraj	20 613	22	55 221	0	0	35	5 946	1 412	43 237	126 486
Olomoucký kraj	88	0	0	0	0	0	382	9 695	118	10 283
Pardubický kraj	567	0	0	0	0	8	0	336	284	1 195
Plzeňský kraj	9 649	0	25 456	0	0	0	8 499	768	13 736	58 108
Středočeský kraj	16 807	0	296	0	0	10 497	5 089	2 256	13 349	48 294
Ústecký kraj	1 014	0	0	0	0	0	107	6 168	2 722	10 011
Kraj Vysočina	2 267	0	0	0	0	537	694	180	5 098	8 776
Zlínský kraj	0	0	0	0	0	0	0	783	33	816
Praha Ruzyně	2 766	0	0	0	0	109	562	475	1 027	4 939
Celkem	598 806	1 254 269	81 410	19	48	31 087	31 998	57 439	107 645	2 162 721

Nedoplatky u daní z dovozu vznikají odhalováním zboží, které nebylo propuštěno do volného režimu a z kontrol prováděných po propuštění zboží. U těchto nedoplatků není zajištěn celní dluh.

Celní správa při vymáhání nedoplatků postupuje v souladu s daňovým řádem, kdy využívá všechny zákonné možnosti k vymození nedoplatku, tj. uplatňuje dluh po ručiteli, vymáhá prostřednictvím srážek ze mzdy, příkazáním pohledávky z bankovního účtu, prodejem movitých i nemovitých věcí, prodejem jiných peněžitých pohledávek nebo majetkových práv, spolupracuje s Finanční správou ČR při převádění přeplatků dlužníka. Nedoplatky jsou přihlašovány do insolvenčního řízení.

Nejvíce nedoplatků je vymoženo z exekucí na peněžní prostředky. Dále se zvyšuje podíl exekučních příkazů na movitý a nemovitý majetek dlužníka. Část nedoplatků je uplatněna v rámci konkurzního řízení a insolvenčního řízení.

V roce 2020 bylo k vymáhání převzato 657 nedoplatků v celkové hodnotě 377,5 mil. Kč. Z toho 8 nedoplatků v částce 0,3 mil. Kč bylo uhrazeno před vydáním exekučního příkazu.

U 419 nedoplatků v celkové hodnotě 480,6 mil. Kč je vedeno exekuční řízení k vymození dlužných částek. U těchto řízení bylo vydáno 215 exekučních příkazů. Z nedoplatků převzatých do exekučního řízení bylo na základě vydaných exekučních příkazů vymoženo 0,9 mil. Kč. Vyměřené exekuční náklady činily 2,4 mil. Kč, z toho 0,7 mil. Kč bylo uhrazeno.

Aktuální stav daňových a celních úlev na jednotlivých druzích příjmů k 31. 12. 2020

V oblasti pohledávek a nedoplatků cla a daní vyměřených v rámci celního řízení bylo v roce 2020 v souladu s Nařízením Evropského parlamentu a Rady (EU) č. 952/2013, kterým se stanoví celní kodex Unie, a daňovým řádem, na základě písemných žádostí rozhodnuto o povolení odkladu, posečkání nebo splátek celkem ve 123 případech v celkové výši 54,9 mil. Kč, z toho k 31. 12. 2020 zbývalo k úhradě celkem 51,9 mil. Kč, tj. 94,5 %.

V porovnání s rokem 2019 došlo v roce 2020 v důsledku opatření přijatých v souvislosti s onemocněním COVID-19 k nárůstu celkového počtu povolených úlev celkem o 24,2 % a současně k nárůstu celkového objemu ulehčených pohledávek o 50,3 mil. Kč, tj. o více než desetinásobek (10,8) částky ulehčené v roce 2019. Nejvíce se toto objemové navýšení projevilo na cle.

Mimo nové případy úlev bylo na základě žádosti jednoho subjektu, odůvodněné ekonomickými důsledky opatření přijatých v souvislosti s COVID-19, v souladu s ustanovením § 156 odstavce 6 daňového řádu povoleno prodloužení původně povolené doby splátkování posunutím termínů zbývajících, dosud neuhrazených splátek (počínaje splátkami stanovenými na duben) o šest měsíců. Jednalo se celkem o 28 případů úlev, povolených v roce 2017, u kterých zbývajících = posunutých neuhrazených splátek činily celkem 11,6 mil. Kč. K 31. 12. 2020 zbývalo z této částky k úhradě celkem 7,2 mil. Kč, tj. 62,5 %.

Celkem bylo v evidenci pohledávek a nedoplatků cla a daní vyměřených v rámci celního řízení k 31. 12. 2020 evidováno 456 případů neuhrazených nedoplatků, u kterých bylo v souladu s Nařízením Evropského parlamentu a Rady (EU) č. 952/2013, kterým se stanoví celní kodex Unie (zákonem č. 13/1993 Sb., celní zákon, ve znění účinném do 28. 7. 2016), a daňovým řádem (zákonem č. 337/1992 Sb., o správě daní a poplatků, ve znění účinném do 31. 12. 2010) na základě písemných žádostí rozhodnuto o povolení odkladu, posečkání nebo splátek celního dluhu.

Z celkové ulehčené částky ve výši 571,9 mil. Kč bylo k 31. 12. 2020 neuhrzeno 452,4 mil. Kč, tj. 79,1 %.

Tabulka č. 48: Stav daňových a celních úlev na jednotlivých druzích příjmů k 31. 12. 2020 (tis. Kč)

Druh úlevy	Clo do 30.4.2004	Clo od 1.5.2004	DPH	SPD z dovozu	Pokuty	Exekuční náklady	Úrok/ Penále	Neuhrazeno celkem
Odklad	0	3 246	0	0	0	0	0	3 246
Posečkání	0	1 910	1 405	0	24	10	2 502	5 851
Splátky	0	94 491	107 259	234 962	104	197	6 329	443 342
Celkem	0	99 647	108 664	234 962	128	207	8 831	452 439

5 Nedaňové a kapitálové příjmy a přijaté transfery

Zákon o státním rozpočtu ČR na rok 2020 původně stanovil **nedaňové a kapitálové příjmy a přijaté transfery** v celkové výši 173,1 mld. Kč, ovšem z důvodu rozšíření nemoci COVID-19 došlo k přijetí třech novel zákona o státním rozpočtu, které změnilly výši příjmů a výdajů státního rozpočtu. Schválený rozpočet nedaňových a kapitálových příjmů a přijatých transferů byl první březnovou novelou upraven o 9,1 mld. Kč, a to snížením příjmů kapitoly Český telekomunikační úřad o 7 mld. Kč z důvodu očekávaného neuskutečnění aukce kmitočtů pro mobilní síť 5G, dále snížením příjmů u kapitoly Operace státních finančních aktiv o 1,5 mld. Kč, způsobené výpadkem příjmů z dividend od Letiště Praha, a.s. U kapitoly Správa státních hmotných rezerv došlo rovněž ke snížení plánovaných příjmů, a to ve výši 600 mil. Kč, které měly být realizovány z prodeje hmotných rezerv kovů podle usnesení vlády č. 940 ze dne 16. 12. 2019. Druhá novela se těchto příjmů nedotkla a třetí červencová novela snížila kapitálové příjmy kapitoly Ministerstvo životního prostředí o 2 mld. Kč u příjmů z prodeje emisních povolenek. I přes tyto zmíněné okolnosti byl novelami upravený **rozpočet** ve výši **162 mld. Kč** meziročně vyšší o 22 mld. Kč, tj. o 15,7 %.

Na rostoucí dynamice plánovaných nedaňových a kapitálových příjmů a přijatých transferů se podílel zejména rozpočet přijatých transferů, který se meziročně zvýšil o 16,1 mld. Kč. Jejich hlavní složkou jsou prostředky přijaté z rozpočtu EU a FM, které byly pro rok 2020 rozpočtovány ve výši 110,1 mld. Kč (+17,7 mld. Kč). Rozpočet nedaňových příjmů meziročně klesl o 2 mld. Kč na 16,1 mld. Kč, což souviselo s výpadky příjmů kapitoly Operace státních finančních aktiv. Kapitálové příjmy ve státním rozpočtu na rok 2020 meziročně vzrostly o 7,9 mld. Kč na 16,5 mld. Kč, což bylo zapříčiněno zejména vyššími plánovanými příjmy kapitoly Ministerstvo životního prostředí z prodeje emisních povolenek o 8 mld. Kč.

Zákonem schválená výše nedaňových a kapitálových příjmů a přijatých transferů byla v průběhu roku 2020 rozpočtovými opatřeními navýšena o 19,2 mld. Kč (podrobněji byly popsány v části **1.2** tohoto sešitu).

Nedaňové a kapitálové příjmy a přijaté transfery dosáhly v roce 2020 výše 216,7 mld. Kč, což představovalo 119,6 % rozpočtu po změnách a meziroční růst o 9,2 mld. Kč, tj. o 4,4 %. Podíl těchto příjmů na celkových příjmech státního rozpočtu vzrostl na 14,7 % (+1,1 %). Na růstu se podílely zejména již zmíněné prostředky přijaté z rozpočtu EU a FM, které dosáhly výše 137 mld. Kč (+11,2 mld. Kč). Meziroční růst ovlivnily rovněž příjmy kapitoly Ministerstvo životního prostředí z prodeje emisních povolenek ve výši 18,9 mld. Kč (+2,8 mld. Kč, tj. o 17,6 %). Naopak proti růstu působil převod přebytku salda systému důchodového pojištění v částce 16,4 mld. Kč (-2,2 mld. Kč) a převod prostředků z privatizačního účtu do kapitoly VPS ve výši 16,5 mld. Kč (-1,5 mld. Kč).

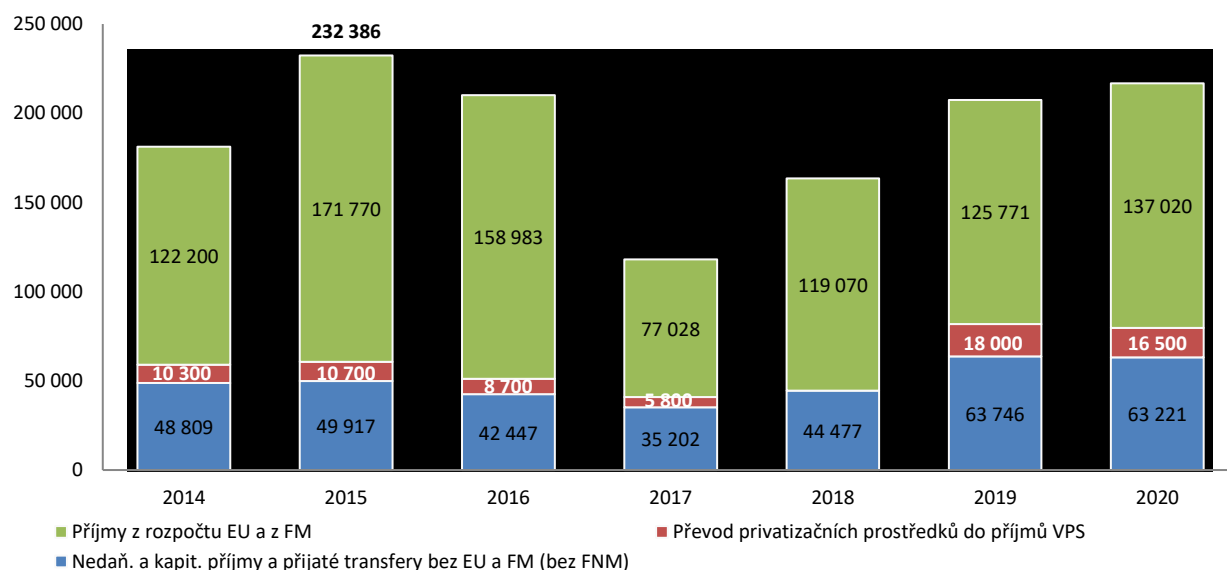
Následující tabulka zobrazuje schválený státní rozpočet nedaňových, kapitálových příjmů a přijatých transferů na rok 2020, jeho změny a čerpání a srovnání s rokem 2019.

Tabulka č. 49: Nedaňové a kapitálové příjmy a přijaté transfery v roce 2019 a 2020 (mil. Kč)

NEDAŇOVÉ A KAPITÁLOVÉ PŘÍJMY A PŘIJATÉ TRANSFERY	Skutečnost	Rozpočet 2020		Skutečnost	%	Rozdíl	Index
	2019	schválený	po změnách	2020	plnění	2020-2019	2020/2019
	1	2	3	4	5 = 4:3	6 = 4-1	7 = 4:1
Nedaňové a kapitálové příjmy a přijaté transfery	207 517	161 963	181 174	216 740	119,6	9 223	104,4
Nedaňové příjmy celkem - v tom:	21 505	16 111	15 997	20 164	126,0	-1 340	93,8
Příjmy z vlast. činnosti a odvody přebyt. organiz. s přímým vztahem - v tom:	10 811	9 053	8 702	10 436	119,9	-375	96,5
Příjmy z vlastní činnosti	1 964	1 755	1 701	1 890	111,1	-75	96,2
Odvody přebytků organizací s přímým vztahem	3 496	2 755	2 655	4 079	153,6	583	116,7
Příjmy z pronájmu majetku	942	609	604	890	147,4	-52	94,5
Výnosy z finančního majetku	3 225	2 700	2 701	2 494	92,4	-730	77,4
Soudní poplatky	1 184	1 234	1 041	1 084	104,1	-100	91,5
Přijaté sankční platby a vratky transferů - v tom:	3 905	2 617	2 768	3 549	128,2	-356	90,9
Přijaté sankční platby	2 535	1 748	1 803	1 645	91,2	-890	64,9
Přijaté vratky transferů a ost. příjmy z finanč. vypořádání předchoz. let	1 370	869	965	1 904	197,3	535	139,0
Příjmy z prodeje nekapitálového majetku a ostatní nedaňové příjmy - v tom:	3 595	2 115	2 200	3 564	162,0	-32	99,1
Příjmy z prodeje krátkod. a drobného dlouhod. majetku	52	14	29	46	159,8	-5	89,7
Ostatní nedaňové příjmy	2 776	1 638	1 709	2 783	162,9	7	100,3
Příjmy z využívání výhradních práv k přírodním zdrojům	17	17	17	27	160,6	10	158,3
Příjmy z využívání dalších majetkových práv	175	135	135	179	132,5	4	102,1
Dobrovolné pojistné	575	310	310	528	170,2	-47	91,8
Přijaté splátky půjčených prostředků - v tom:	1 342	626	627	969	154,5	-373	72,2
Splátky půjčených prostředků od podnikatelských subjektů	331	151	141	479	339,7	147	144,4
Splátky půjč. prostředků od obecně prosp. společn. a pod. subjektů	86	92	92	92	100,0	6	107,0
Splátky půjčených prostředků od veřejných rozpočtů územní úrovně	146	156	167	166	99,1	20	113,5
Splátky půjčených prostředků od zřízených a podobných subjektů	388	88	88	88	100,0	-300	22,7
Splátky půjčených prostředků ze zahraničí	387	138	138	139	100,6	-248	35,9
Splátky za úhradu dluhů nebo dodávek	3	1	1	6	567,7	2	164,1
Příjmy sdílené s EU - z toho:	1 851	1 700	1 700	1 646	96,8	-205	88,9
Podíl na clech	1 842	1 700	1 700	1 646	96,8	-196	89,4
Kapitálové příjmy celkem - v tom:	18 730	16 481	16 467	21 410	130,0	2 679	114,3
Příjmy z prodeje dlouhodobého majetku a ostatní kapitálové příjmy	18 686	16 462	16 448	21 386	130,0	2 700	114,4
Příjmy z prodeje dlouhodobého finančního majetku	44	19	19	24	125,1	-21	53,7
Přijaté transfery - v tom:	167 282	129 371	148 710	175 167	117,8	7 885	104,7
Neinvestiční přijaté transfery - z toho:	101 004	69 826	80 668	99 410	123,2	-1 594	98,4
Neinvest. přij. transfery od veřejných rozpočtů ústřední úrovně	68 583	41 338	50 787	65 876	129,7	-2 707	96,1
Neinvestiční přijaté transfery od veřej. rozpočtů územní úrovně	55	0	0	46	x	-9	83,4
Převody z vlastních fondů a ve vztahu k útvar. bez plné práv. subjekt.	2 179	0	128	2 701	2 117,3	522	123,9
Neinvestiční přijaté transfery ze zahraničí	30 186	28 488	29 753	30 786	103,5	601	102,0
Investiční přijaté transfery - v tom:	66 278	59 545	68 042	75 757	111,3	9 479	114,3
Investiční přijaté transfery od veřejných rozpočtů ústřední úrovně	60 830	54 217	62 036	67 645	109,0	6 815	111,2
Investiční přijaté transfery od veřejných rozpočtů územní úrovně	101	0	0	114	x	13	112,7
Investiční přijaté transfery ze zahraničí	5 347	5 327	6 006	7 997	133,2	2 651	149,6

Následující graf znázorňuje, jak výrazně je výše nedaňových a kapitálových příjmů a přijatých transferů ovlivňována prostředky z rozpočtu EU a FM a také převody privatizačních prostředků do příjmů kapitoly VPS.

Graf č. 11: Vývoj nedaňových a kapitálových příjmů a přijatých transferů v letech 2014-2020



5.1 Nedaňové příjmy

Nedaňové příjmy státního rozpočtu dosáhly celkem 20,2 mld. Kč (-1,3 mld. Kč, tj. -6,2 %), což představovalo 126 % rozpočtu po změnách. Na pokles měl největší vliv výpadek příjmů z dividend od Letiště Praha, a.s. (-1,4 mld. Kč) a pokles přijatých sankčních plateb (-890 mil. Kč), zejména u Generálního ředitelství cel (-591 mil. Kč). Naopak nejvíce meziročně vzrostly příjmy kapitoly VPS z přebytku zákonného pojištění dle zákoníku práce (+548 mil. Kč).

Největší podíl na nedaňových příjmech představují „**příjmy z vlastní činnosti a odvody přebytků organizací s přímým vztahem**“ (seskupení 21), které dosáhly 10,4 mld. Kč (-375 mil. Kč) a plněním rozpočtu na 119,9 %. Na tomto poklesu se nejvíce podílely výnosy z finančního majetku (-730 mil. Kč).

Příjmy z odvodů přebytků organizací s přímým vztahem (podseskupení 212) dosáhly 4,1 mld. Kč (+0,6 mld. Kč, tj. +16,7 %) a překročily rozpočet po změnách o 1,4 mld. Kč. Do ostatních odvodů přebytků organizací s přímým vztahem náležely zejména příjmy kapitoly VPS (3,8 mld. Kč při překročení rozpočtu o 1,8 mld. Kč a meziročním růstu o 0,8 mld. Kč). Na překročení rozpočtu měly největší vliv příjmy z přebytku zákonného pojištění dle zákoníku práce. V roce 2020 byl z provozu zákonného pojištění odpovědnosti zaměstnavatele za škodu při pracovním úrazu nebo nemoci z povolání převeden do státního rozpočtu přebytek za rok 2019 ve výši 3,8 mld. Kč, který se v porovnání s přebytkem z roku 2018 zvýšil o 547,5 mil. Kč. Přebytku dosáhly obě pověřené pojišťovny (Generali Česká pojišťovna a.s. i Kooperativa pojišťovna, a.s.). Dle § 205d zákona č. 65/1965 Sb., zákoník práce, ve znění pozdějších předpisů, zúčtovávají každoročně Generali Česká pojišťovna a.s. a Kooperativa pojišťovna, a.s. vztahy se státním rozpočtem, přičemž přebytky z hospodaření z předchozího roku převádějí do státního rozpočtu a naopak je jim ze státního rozpočtu uhrazována případná újma, a to vždy do 30. června běžného roku. V rámci tohoto podseskupení došlo také k převodu 171 mil. Kč do kapitoly OSFA z výnosů z likvidace zbytkového státního podniku Středočeské energetické závody. Odvody státních podniků byly v roce 2020 nulové a meziročně tak klesly o 178,9 mil. Kč. Z důvodu investičního rozvoje pivovaru a kvůli epidemii COVID-19 nebyly příjmy kapitoly Ministerstvo zemědělství posíleny o prostředky z fondu zakladatele národního podniku Budějovický Budvar původně plánované ve výši 500 mil. Kč. Nebyl realizován ani plánovaný odvod 100 mil. Kč z fondu zakladatele státního podniku Řízení letového provozu ČR do příjmů kapitoly Ministerstvo dopravy. Odvody příspěvkových organizací byly tvořeny výhradně příjmy kapitoly Ministerstvo kultury, která na této položce vykázala částku ve výši 130 mil. Kč (+27 mil. Kč). Jednalo se především o odvody odpisů u příspěvkových organizací (zejména Národní galerie, Národní technické muzeum, Národní knihovna a Uměleckoprůmyslové muzeum) stanovené zřizovatelem podle ustanovení § 54 odst. 5) písm. c) rozpočtových pravidel.

Výnosy z finančního majetku (podseskupení 214) dosáhly 2,5 mld. Kč (-730 mil. Kč, tj. -22,6 %) při plnění rozpočtu sníženého o 1,5 mld. Kč březnovou novelou zákona o státním rozpočtu na 92,4 %. Meziroční pokles způsobily výpadky příjmů kapitoly OSFA z dividend Letiště Praha, a.s. (-1,4 mld. Kč), související se vznikem a rozšířením nemoci COVID-19. Celkové příjmy kapitoly OSFA dosáhly 446 mil. Kč (-1,8 mld. Kč) a byly tvořeny zejména výnosy z finančního investování na Jaderném účtu ve výši 325 mil. Kč (-385 mil. Kč) a příjmy z dividend v celkové částce 121 mil. Kč (-1,5 mld. Kč). Z velké části se jednalo o dividendy od energetických společností ve výši 117 mil. Kč, (z toho od ČEZ a.s. ve výši 75 mil. Kč a od E.ON SE 33 mil. Kč), jejichž akcie byly v roce 2020 v držení resortu Ministerstva financí dle usnesení vlády č. 716/2015. Tyto prostředky jsou účelově určeny v souladu s příslušným ustanovením zákona č. 218/2000 Sb., o rozpočtových pravidlech. Vratky daně z dividend činily 4,1 mil. Kč od E.ON a UNIP. SE. Nejvyšší výnosy z finančního majetku vykázala kapitola Ministerstvo průmyslu a obchodu v částce 2 mld. Kč (+1,1 mld. Kč). Tyto příjmy pocházely z dividend akciové společnosti ČEPS.

Příjmy z vlastní činnosti (podseskupení 211) dosáhly 1,9 mld. Kč (-75 mil. Kč) při plnění rozpočtu sníženého o 7,6 mld. Kč březnovou novelou zákona o státním rozpočtu na 111,1 %. Pokles těchto příjmů byl ovlivněn zejména „Příjmy z poskytování služeb a výrobků“ (1,5 mld. Kč) meziročně nižšími o 47 mil. Kč, konkrétně výpadky příjmů Úřadu pro civilní letectví (-43 mil. Kč) z důvodu omezení celosvětové dopravy v souvislosti s epidemií COVID-19. Podstatnou část těchto prostředků tvořily příjmy kapitoly Český telekomunikační úřad v částce 821 mil. Kč (+15 mil. Kč), rozpočet snížený březnovou novelou zákona o státním rozpočtu o 7 mld. Kč naplnily na 109,6 %. Jednalo se zejména o standardní příjmy ze správy radiového spektra ve výši 716 mil. Kč a příjmy ze správy čísel ve výši 105 mil. Kč. Z příjmů ze správy radiového spektra se tvoří podle

zákonu o elektronických komunikacích a nařízení vlády tzv. Radiokomunikační účet. Stav tohoto účtu k 31. 12. 2020 činil 1,3 mld. Kč a zvýšil se tak v průběhu roku o 173 mil. Kč (v průběhu roku bylo na tento účet převedeno 270 mil. Kč a čerpáno 97 mil. Kč). Příjmy z vlastní činnosti v objemu 257 mil. Kč (+19 mil. Kč) vykázala kapitola Český úřad zeměměřický a katastrální, zahrnovaly příjmy za údaje z katastru nemovitostí (92,2 % příjmů z vlastní činnosti) a za mapové služby. Ministerstvo zemědělství přijalo 182 mil. Kč (-6 mil. Kč), příjmy náležely zejména Státní veterinární správě ČR (115 mil. Kč) a Ústřednímu kontrolnímu a zkušebnímu ústavu zemědělskému (64 mil. Kč). Kapitola Ministerstvo vnitra získala 86 mil. Kč, převážnou část prostředků (57 mil. Kč) bylo příjmem Zdravotnického zařízení Ministerstva vnitra. Tyto příjmy zahrnovaly penále a poplatky z prodlení, přijaté platby od zdravotních pojišťoven za výkony služebních lékařů, přímé platby od osob za vyšetření, ošetření a ambulantní péči včetně výkonů nehrazených zdravotními pojišťovnami, poplatky a příplatky za poskytované léčebné a zubolékařské úkony, manipulační poplatky a příjmy Policejní akademie za poplatky, které souvisejí s přijímacím řízením, atd. Kapitola Ministerstvo obrany inkasovala 65 mil. Kč, které byly tvořeny příjmy za výkony zdravotní péče ve výši 38 mil. Kč, poskytování ostatních služeb a výrobků ve výši 18 mil. Kč a provoz nemovitého majetku ve výši 5 mil. Kč. Do tohoto podseskupení patří rovněž položka „2119 – Ostatní příjmy z vlastní činnosti“, kam zařazuje všechny své příjmy kapitola Bezpečnostní informační služba. V roce 2020 dosáhly tyto příjmy 255 mil. Kč (+6,8 mil. Kč). Kapitola Ministerstvo financí na této položce vykázala příjmy ve výši 60 mil. Kč, které představovaly prostředky Generálního ředitelství cel v částce 50 mil. Kč, především z prodeje kontrolních pásek na značení lihu.

Soudní poplatky (podseskupení 215), jež dosáhly 1,1 mld. Kč (-100 mil. Kč) při plnění rozpočtu po změnách na 104,1 % byly v roce 2020 téměř výhradně tvořeny příjmy kapitoly Ministerstvo spravedlnosti. Výše poplatků za jednotlivé úkony vyplývá ze sazebníku poplatků. Ministerstvo spravedlnosti výši vybraných poplatků nemůže ovlivnit. Do plnění příjmů ze soudních poplatků se promítla opatření přijatá v souvislosti s pandemií COVID-19, jež způsobila omezení či zastavení činnosti některých organizačních složek státu, zejména u soudů, kde byla v jarním období omezena či zastavena soudní jednání, což se promítlo ve výběru soudních poplatků.

Příjmy z pronájmu majetku (podseskupení 213) dosáhly 890 mil. Kč (-52 mil. Kč) při plnění rozpočtu po změnách na 147,4 %. Na meziročním poklesu se nejvíce podílely příjmy kapitoly Ministerstvo financí (-31 mil. Kč), což vyplývá ze skutečnosti, že tvorba těchto příjmů má nahodilý charakter, který je spojen s momentálním stavem majetkového portfolia. Tyto prostředky směřovaly Úřadu pro zastupování státu ve věcech majetkových (-23 mil. Kč). Ministerstvo zemědělství vykázalo příjmy z pronájmu majetku ve výši 327 mil. Kč (-11 mil. Kč), z toho 294 mil. Kč obdržel Státní pozemkový úřad. Ministerstvo financí přijalo 298 mil. Kč (-31 mil. Kč), zejména prostřednictvím Úřadu pro zastupování státu ve věcech majetkových (262 mil. Kč). Dále kapitola Ministerstvo pro místní rozvoj vykázala příjmy v částce 71 mil. Kč (+4 mil. Kč), které souvisely se zefektivněním využívání prostor v majetku ministerstva, Ministerstvo dopravy 37 mil. Kč (-1 mil. Kč) a Ministerstvo obrany 35 mil. Kč (-10 mil. Kč).

Přijaté sankční platby a vratky transferů (seskupení 22) v roce 2020 činily 3,5 mld. Kč (-356 mil. Kč, tj. 9,1 %) při plnění rozpočtu po změnách na 128,2 %. Na meziročním poklesu se nejvíce podílela kapitola Ministerstvo financí s příjmy ve výši 1 mld. Kč meziročně nižšími o 787 mil. Kč, což ovlivnily zejména příjmy z plateb ve správních řízeních v působnosti GRČ, které v roce 2020 činily 858 mil. Kč (-591 mil. Kč). Naopak v rámci tohoto podseskupení rostly především příjmy kapitoly VPS ve výši 1 mld. Kč (+326 mil. Kč) a kapitoly Ministerstvo dopravy v částce 308 mil. Kč (+304 mil. Kč).

Přijaté vratky transferů a ostatní příjmy z finančního vypořádání minulých let (podseskupení 222) dosáhly 1,9 mld. Kč (+535 mil. Kč) při plnění rozpočtu po změnách na 197,3 %. Na celkové výši a překročení rozpočtu se nejvíce podílela kapitola VPS s příjmy ve výši 1 mld. Kč (+326 mil. Kč), které byly tvořeny zejména „standardními“ vratkami dotací poskytnutých ústředním orgánům a územním samosprávným celkům. Na růstu se rovněž podílela kapitola Ministerstvo dopravy s příjmy ve výši 298 mil. Kč (+296 mil. Kč), což ovlivnila zejména vratka od společnosti České dráhy a.s., která představovala vyúčtování dotace na zajištění dopravních potřeb státu v roce 2019. Kapitola Ministerstvo práce a sociálních věcí vykázala celkem 444 mil. Kč (-4,7 mil. Kč), z toho částku 253 mil. Kč obdržel Úřad práce ČR (vratky sociálních dávek, vratky prostředků, které byly Úřadem práce ČR poskytnuty při platební neschopnosti zaměstnavatelů) a 166 mil. Kč přijala Česká správa sociálního zabezpečení (z toho přeplatky

důchodů – 94 mil. Kč, vrácené zálohy poskytované České poště s. p. – 34 mil. Kč a zúčtování plateb s cizinou – 8 mil. Kč).

Na meziročním poklesu se nejvíce podílely **přijaté sankční platby (podseskupení 221)** zahrnující sankce inkasované za porušení obecně nebo místně závazného předpisu či za porušení rozpočtové kázně. Dosáhly **1,6 mld. Kč** (-890 mil. Kč) při plnění rozpočtu po změnách na 91,2 %. Zmíněný pokles nejvíce ovlivnila kapitola Ministerstvo financí s příjmy ve výši 1 mld. Kč (-787 mil. Kč). Rozhodující podíl na plnění této položky mělo Generální ředitelství cel, kde příjmy z plateb ve správních řízeních dosáhly 858 mil. Kč (-591 mil. Kč). Jednalo se zejména o příjmy z pokut ve správním řízení ve výši 528 mil. Kč, ostatní sankční platby ve výši 313 mil. Kč a příjmy z pokut uložených dle zákona č. 112/2016 Sb., o evidenci tržeb, v platném znění, a zákona č. 186/2016 Sb., o hazardních hrách, v platném znění, ve výši 17 mil. Kč. Důvodem nenaplnění rozpočtu příjmů z pokut v řízení správním a ostatních sankčních plateb byla situace způsobená epidemií koronaviru, a to z důvodu povolení posečkáni nebo rozložení úhrady daně na splátky velkého množství pokut, které by byly vybrány. Důvodem nenaplnění rozpočtu příjmů z pokut uložených podle zákona č. 112/2016 Sb., o evidenci tržeb, ve znění pozdějších předpisů, je skutečnost, že z důvodů epidemie koronaviru byl s účinností od 27. 3. 2020 přijat zákon č. 137/2020 Sb., o některých úpravách v oblasti evidence tržeb v souvislosti s vyhlášením nouzového stavu, podle kterého subjekt evidence tržeb není povinen plnit povinnosti podle zákona upravujícího evidenci tržeb do 30. 6. 2022. Tento zákon byl s účinností od 3. 11. 2020 novelizován zákonem č. 449/2020 Sb., který prodlužuje odklad evidence tržeb až do 31. 12. 2022, a to pro všechny subjekty bez ohledu na to, do které fáze evidence tržeb spadají. Po dobu odkladu evidence tržeb je kontrolní činnost v této oblasti utlumená. Evidence tržeb před 1. 1. 2023 je možná, je však založena čistě na dobrovolné bázi. Dalším důvodem k nenaplnění předpokládaných příjmů je utlumení podnikatelské činnosti v oblasti hazardu. Součástí přijatých sankčních plateb u kapitoly Ministerstvo financí byly i příjmy GŘŘ ve výši 171 mil. Kč (-185 mil. Kč), kde se jednalo zejména o příjmy z pokut za porušení rozpočtové kázně v rámci hospodaření s prostředky státního rozpočtu, atd. Na nenaplnění rozpočtu těchto příjmů měla vliv situace v souvislosti s epidemií koronaviru, kdy byla omezena kontrolní činnost správců daně a v důsledku toho byl vydán nižší počet platebních výměrů na odvod či penále z prodlení. Dalšími většími příjemci sankčních plateb byly kapitoly Ministerstvo spravedlnosti s příjmy ve výši 242 mil. Kč (-25 mil. Kč), kde se jednalo zejména o vyměřené pokuty a peněžitě tresty soudních řízení a Ministerstvo zemědělství s příjmy 116 mil. Kč (-63 mil. Kč), z nichž 68 mil. Kč inkasovala Státní zemědělská a potravinářská inspekce, která uděluje pravomocně uložené pokuty ve správním řízení provozovatelům potravinářských podniků a 29 mil. Kč obdržel Státní pozemkový úřad. Kapitola Ministerstvo průmyslu a obchodu vykázala příjmy ve výši 61 mil. Kč (-38 mil. Kč). Pokles příjmů byl způsoben vládními opatřeními v souvislosti s pandemií COVID-19, zejména plošným uzavřením provozoven, které standardně podléhají kontrolní činnosti ze strany České obchodní inspekce.

Příjmy z prodeje nekapitálového majetku a ostatní nedaňové příjmy (seskupení 23) dosáhly **3,6 mld. Kč** a meziročně klesly o 32 mil. Kč, tj. o 0,9 %, při plnění rozpočtu po změnách na 162 %. Na mírném poklesu se nejvíce podílela kapitola Ministerstvo práce a sociálních věcí s příjmy ve výši 732 mil. Kč (-94 mil. Kč) a také kapitola Ministerstvo spravedlnosti s inkasem 693 mil. Kč (-84 mil. Kč). Naopak růst byl zaznamenán u kapitoly Ministerstvo vnitra s příjmy ve výši 608 mil. Kč (+92 mil. Kč) a u kapitoly Ministerstvo financí v částce 382 mil. Kč (+ 69 mil. Kč).

Značnou část tohoto seskupení tvoří **„ostatní nedaňové příjmy“ (podseskupení 232)**, které v roce 2020 dosáhly **2,8 mld. Kč** (+7 mil. Kč) a rozpočet naplnily na 162,9 %. V rámci tohoto podseskupení byly nejobjemnější **přijaté nekapitálové příspěvky a náhrady (položka 2324)**, které dosáhly 1,5 mld. Kč (+2 mil. Kč) a rozpočet po změnách překročily o 82,1 %. Nejvíce prostředků získala kapitola Ministerstvo spravedlnosti ve výši 691 mil. Kč (-80 mil. Kč). Byly tvořeny zejména úhradami za náklady trestního řízení, náklady obhajoby, náklady civilního řízení, exekučními náklady, atd. Pokles souvisel s přijatými opatřeními v souvislosti s pandemií COVID-19, např. omezením či zastavením soudních jednání. Dále kapitola Ministerstvo vnitra vykázala příjmy ve výši 316 mil. Kč (+60 mil. Kč), kde se jednalo například o příjmy z náhrad za zásahy u dopravních nehod prováděných jednotkami Hasičského záchranného sboru, příjmy za připojení k pultům centrální ochrany, atd. Ministerstvo práce a sociálních věcí přijalo prostředky v částce 185 mil. Kč (-41 mil. Kč), když se jednalo o příjmy ze soudem nařízeného vrácení výživného od pěstounů za děti v pěstounské péči. U kapitoly Ministerstvo financí dosáhly tyto příjmy výše 152 mil. Kč (+74 mil. Kč),

kde šlo převážně o úhrady pohledávky společností SOLITER a.s. (62 mil. Kč) a o náhradu škody (43 mil. Kč), která byla způsobena Ministerstvu financí trestnou činností tří fyzických osob. K meziročním rozdílům dochází rovněž z důvodu, že plnění těchto příjmů je závislé na výsledcích soudních a trestních řízení, přičemž některá trvají i několik let.

Ostatní nedaňové příjmy jinde nezařazené (položka 2329) dosáhly 1,3 mld. Kč (-9 mil. Kč), na čemž se nejvíce podílela kapitola VPS příjmy v objemu 673 mil. Kč (+35 mil. Kč). U této kapitoly se jednalo zejména o odvody příspěvků na penzijní připojištění a doplňkové penzijní spoření a odvody příspěvku na stavební spoření provedené příslušnými subjekty při nesplnění podmínek pro jejich přiznání ve výši 664 mil. Kč. Kapitola Ministerstvo vnitra vykazala prostředky ve výši 231 mil. Kč (+22 mil. Kč), kde šlo převážně o příjmy nahodilého charakteru od fyzických a právnických osob, např. o příjmy za poskytování policejního doprovodu firmám při převozu nadměrného nebo nebezpečného nákladu, úhrady nákladů spojených s převozem osoby na záchytnou stanici, oprávněné náklady soudních exekutorů, vratky a refundace výdajů (letenky, zahraniční služební cesty), příjmy z nebytových prostor (umístění potravinových a nápojových automatů), atd. Kapitola Ministerstvo financí obdržela v rámci této položky příjmy ve výši 196 mil. Kč (-13 mil. Kč), které se týkaly především Úřadu pro zastupování státu ve věcech majetkových. Tyto příjmy souvisely s tzv. odúmrťemi a tvořily je zejména zůstatky hotovostí, zůstatky na vkladních knížkách, zůstatky bankovních účtů, spoření po zemřelých. Kapitola Ministerstvo obrany na tuto položku zařadila příjmy ve výši 57 mil. Kč (-24 mil. Kč), když se jednalo např. o příjmy související s pobytem a přepravou zahraničních vojsk v ČR, převod zůstatku zahraničních pokladen, převod nevyužitých finančních prostředků do státních příjmů, vratky přeplatek náležitostí zaměstnanců MO související se mzdou z minulých let, např. odchodného, platů, pojistného, příplatek zvýšených životních nákladů, stravného, cestovních náležitostí a refundace výdajů jednotek AČR a misí v zahraničí.

Mezi příjmy z prodeje nekapitálového majetku a ostatních nedaňových příjmů patří rovněž příjmy z **dobrovolného pojistného (podseskupení 236)** evidované u kapitoly Ministerstvo práce a sociálních věcí. Tyto příjmy dosáhly 528 mil. Kč (-47 mil. Kč) a jejich rozpočet byl naplněn na 170,2 %. Z této částky činilo pojistné na nemocenské pojištění osob samostatně výdělečně činných 241 mil. Kč (-27 mil. Kč) a dobrovolné pojistné na důchodové pojištění 287 mil. Kč (-20 mil. Kč).

Příjmy z poplatků za udržování českého či evropského patentu v platnosti (podseskupení 235) plynoucí výhradně kapitole Úřad průmyslového vlastnictví dosáhly 179 mil. Kč (+4 mil. Kč) a rozpočet naplnily na 132,5 %.

Příjmy z prodeje krátkodobého a drobného dlouhodobého majetku (podseskupení 231) dosáhly 46 mil. Kč (-5 mil. Kč) a naplnily rozpočet na 159,8 %. Nejvíce příjmů vykazala kapitola Ministerstvo obrany 32 mil. Kč (-2,6 mil. Kč), Ministerstvo financí 5 mil. Kč (-1,6 mil. Kč) a Ministerstvo vnitra 3 mil. Kč (-2,7 mil. Kč).

Příjmy z využívání výhradních práv k přírodním zdrojům (podseskupení 234) dosáhly 27 mil. Kč (+10 mil. Kč) při plnění rozpočtu na 160,6 %. Tyto příjmy vykazala výhradně kapitola Ministerstvo financí a byly tvořeny poplatkem za využívání zdroje přírodní minerální vody, jehož příjemcem je GŘC.

Příjmy sdílené s EU (seskupení 25) se od roku 2012 vykazují z hlediska rozpočtové skladby v rámci nedaňových příjmů a v roce 2020 byly tvořeny výhradně příjmy z podílu na výnosu cel ve výši 20 %, který je podle práva Evropské unie ponechán členským státům na úhradu nákladů spojených s jejich výběrem. V roce 2020 tyto příjmy činily 1,6 mld. Kč, rozpočet naplnily na 96,8 % a z důvodu rozšíření nemoci COVID-19 meziročně klesly o 205 mil. Kč. Tyto příjmy zahrnují především clo z průmyslových výrobků, clo ze zemědělských výrobků, dodatečná cla, konečná antidumpingová cla a konečná vyrovnávací cla a jejich výše je ovlivněna zejména ekonomickým vývojem v České republice a Evropské unii. K největšímu poklesu vyměřeného cla došlo u dovozů v oblasti automobilového průmyslu (-347 mil. Kč). Jedním z hlavních důvodů poklesu vyměřeného cla je snížení montážních operací modelu Kodiaq firmy Škoda v Rusku. Naopak byl evidován velmi výrazný nárůst cla vyměřeného při dovozu ochranných roušek a oděvů, zejména pro lékařské účely. Na plnění příjmů z podílu na clech měl vliv i nárůst vyměřeného dodatečného cla na výrobky z USA, které činilo 133 mil. Kč. Největší podíl z této částky tvořily dovozy kosmetických přípravků a alkoholických nápojů.

Podíl na DPH z telekomunikačních a podobných služeb spravované pro EU dosáhl v roce 2020 nulových hodnot při meziročním poklesu o 8,9 mil. Kč.

Přijaté splátky půjčených prostředků (seskupení 24) dosáhly 969 mld. Kč (-373 mil. Kč), což představovalo 154,5 % rozpočtu po změnách. Na poklesu se nejvíce podílely splátky půjčených prostředků od zřízených a podobných subjektů (-300 mil. Kč) a splátky půjčených prostředků ze zahraničí (-248 mil. Kč).

Splátky půjčených prostředků od podnikatelských subjektů (podseskupení 241) dosáhly 479 mil. Kč (+147 mil. Kč) při plnění rozpočtu po změnách na 339,7 %. Růst zapříčinily zejména příjmy kapitoly VPS, které činily 202 mil. Kč (+100 mil. Kč), a u nichž se jednalo o mimořádnou splátku půjčky od Garančního fondu obchodníků s cennými papíry ve výši 200 mil. Kč. Kapitola Ministerstvo financí vykázala příjmy ve výši 206 mil. Kč (-5,5 mil. Kč), které byly tvořeny zejména příjmy ze splátek úvěrů poskytnutých na družstevní bytovou výstavbu včetně mimořádných splátek z titulu převodu bytů do osobního vlastnictví členů. Tyto úvěry byly poskytovány dle zvláštních předpisů o družstevní bytové výstavbě v rámci pomoci státu např. vyhláška č. 136/1985 Sb.). Na růstu se také podílela kapitola Ministerstvo dopravy, splátkou od podnikatelského subjektu CENDIS s. p. ve výši 53 mil. Kč (v roce 2019 byly nulové).

Příjmy ze splátek půjčených prostředků od veřejných rozpočtů územní úrovně (podseskupení 244) dosáhly 166 mil. Kč (+20 mil. Kč). Zmíněný růst způsobily příjmy kapitoly VPS v částce 148 mil. Kč (+20 mil. Kč), které se týkaly zejména splátek návratných finančních výpomocí poskytnutých na výstavbu vodovodů, čistíren odpadních vod a splátek výpomocí poskytnutých obcím z důvodu jejich obtížné finanční situace. Příjmy obsahují i poslední splátku návratné finanční výpomoci poskytnuté v roce 2013 v souvislosti s řešením úhrady plošné a extrapolované finanční opravy vyměřené Regionálnímu operačnímu programu regionu soudržnosti NUTS II Severozápad Karlovarskému kraji (splátka 41,2 mil. Kč) a Ústeckému kraji (splátka 80 mil. Kč). Tyto příjmy vykázala také kapitola Ministerstvo průmyslu a obchodu a to ve výši 18 mil. Kč (-0,2 mil. Kč).

Splátky půjčených prostředků ze zahraničí (podseskupení 247) jsou tvořeny výhradně příjmy kapitoly VPS ze splátek vládních úvěrů dříve poskytnutých do zahraničí a příjmy ze splátek pohledávek převzatých od ČSOB a.s. Tyto příjmy dosáhly 139 mil. Kč (-248 mil. Kč) a týkaly se splátek pohledávky ze strany Iráku, které jsou rozvrženy do března roku 2028. Zmíněný pokles ovlivnila splátka pohledávky od Srbska inkasovaná v roce 2019 ve výši 222 mil. Kč.

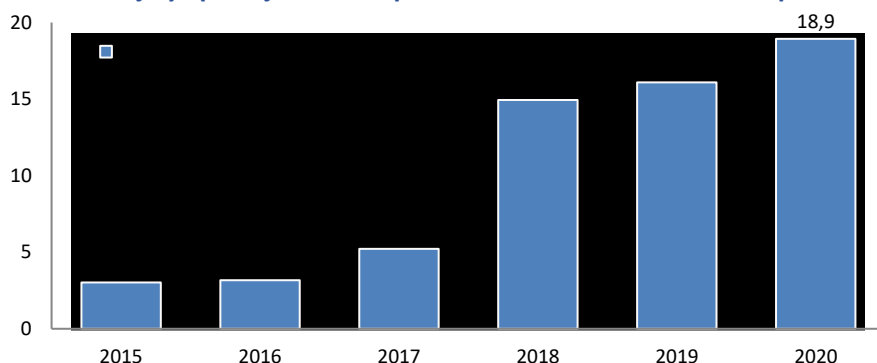
Splátky půjčených prostředků od obecně prospěšných společností a podobných subjektů (podseskupení 242) dosáhly výše 92 mil. Kč (+6 mil. Kč) a týkaly se výhradně kapitoly VPS. Jednalo se stejně jako v roce 2019 o úhradu splátky půjčky od subjektu „Vírský oblastní vodovod, sdružení měst, obcí a svazků obcí“.

Splátky půjčených prostředků od zřízených a podobných subjektů (podseskupení 245) dosáhly 88 mil. Kč (-300 mil. Kč) při plnění rozpočtu po změnách na 100 %. Jednalo se stejně jako v roce 2019 o splátku návratné finanční výpomoci poskytnuté Masarykově univerzitě na výstavbu univerzitního kampusu Ministerstvem školství, mládeže a tělovýchovy ve výši 88 mil. Kč. Příčinou výrazného poklesu celkových splátek byly vysoké příjmy roku 2019, do nichž se na rozdíl od roku 2020 zaúčtovala poslední splátka ČVÚT (300 mil. Kč) z půjčky poskytnuté Ministerstvem průmyslu a obchodu.

5.2 Kapitálové příjmy

Kapitálové příjmy dosáhly **21,4 mld. Kč** (+2,7 mld. Kč, tj. 14,3 %) při plnění rozpočtu po změnách sníženého červencovou novelou zákona o státním rozpočtu o 2 mld. Kč na 130 %. Tvoří je příjmy z prodeje dlouhodobého majetku a ostatní kapitálové příjmy (např. příjmy z prodeje pozemků, nemovitostí, hmotného a nehmotného dlouhodobého majetku, přijaté dary a příspěvky na pořízení dlouhodobého majetku) a dále příjmy z prodeje dlouhodobého finančního majetku (např. příjmy z prodeje akcií a majetkových podílů). Na zmíněném růstu se nejvíce podílely příjmy kapitoly Ministerstvo životního prostředí z prodeje emisních povolenek (+2,8 mld. Kč), což ilustruje následující graf, který znázorňuje vývoj těchto příjmů za posledních 6 let.

Graf č. 12: Příjmy z prodeje emisních povolenek - Ministerstvo životního prostředí (mld. Kč)



Vysoký meziroční růst a plnění zaznamenaly **příjmy z prodeje dlouhodobého majetku a ostatní kapitálové příjmy (seskupení 31)**, které dosáhly **21,4 mld. Kč** (+2,7 mld. Kč) a byly plněny na 130 % rozpočtu po změnách. Největší objem těchto prostředků vykázala kapitola Ministerstvo životního prostředí. Jednalo se o příjmy z aukčního prodeje emisních povolenek (**položka 3114**) ve výši 18,9 mld. Kč (+2,8 mld. Kč) při plnění rozpočtu na 123,7 %. Růst těchto příjmů byl dosažen nárůstem ceny povolenek. Česká republika vydražila v roce 2020 celkem 29 569 500 obecných emisních povolenek EUA v hodnotě 718 115 190 EUR (průměrná cena 24,29 EUR/EUA). Relativně vysokou úroveň ceny povolenky, která byla dočasně narušena šokem způsobeným bezprostředními dopady epidemie, lze vysvětlit především funkčním nastavením trhu včetně tržní stabilizační rezervy a očekáváním trhu spojeným s klimatickou politikou. Vedle obecných emisních povolenek EUA dražila ČR v průběhu roku 2020 také emisní povolenky EUAA pro oblast letectví. Od ledna do listopadu 2020 se uskutečnilo celkem 6 dražeb, v nichž ČR prodala 55 500 povolenek EUAA v hodnotě 1 317 075 EUR (průměrná cena 23,73 EUR/EUAA).

Další plnění kapitálových příjmů se týkalo především inkasa **příjmů z prodeje pozemků a ostatních nemovitostí (položky 3111 a 3112)**, které dosáhly **2,4 mld. Kč** (-94 mil. Kč). Nejvíce prostředků získala kapitola Ministerstvo zemědělství ve výši 1,5 mld. Kč (+3,6 mil. Kč) při plnění rozpočtu po změnách na 371,5 %. Příjmy souvisely téměř výhradně s prodejem pozemků Státním pozemkovým úřadem. Ministerstvo financí vykázalo příjmy zejména prostřednictvím Úřadu pro zastupování státu ve věcech majetkových 861 mil. Kč (-21 mil. Kč). Na poklesu příjmů se nejvíce podílela kapitola Ministerstvo obrany, která získala prodejem nepotřebného majetku 38 mil. Kč (-48 mil. Kč).

Na **příjmech z prodeje ostatního hmotného dlouhodobého majetku (položka 3113)** ve výši **52 mil. Kč** (-55 mil. Kč) se částkou 12,4 mil. Kč nejvíce podílela kapitola Ministerstvo financí (+10 mil. Kč). Kapitola Ministerstvo obrany zaznamenala významný meziroční pokles o 70 mil. Kč, který způsobily dodatečné příjmy z odprodeje podzvukových taktických letounů L-159 a další letecké techniky vykázané v roce 2019.

Příjmy z prodeje dlouhodobého finančního majetku (podseskupení 320) dosáhly 24 mil. Kč (-21 mil. Kč) při plnění rozpočtu po změnách na 125,1 %. V rámci tohoto podseskupení položek byly vykázány příjmy pouze kapitolou Ministerstvo financí. Jednalo se zejména o příjmy z prodeje majetkových podílů ve výši 12,5 mil. Kč (-20 mil. Kč) a příjmy z prodeje dlouhodobého finančního majetku a prodeje akcií v objemu 12 mil. Kč uskutečněné Úřadem pro zastupování státu ve věcech majetkových.

5.3 Přijaté transfery

Kromě výše uvedených patří k příjmům státního rozpočtu rovněž transfery získané převodem z vlastních fondů organizačních složek státu, prostředky přijaté od EU a z FM, popř. transfery od veřejných rozpočtů ústřední nebo územní úrovně. Přitom jsou zvlášť rozlišovány neinvestiční a investiční přijaté transfery.

Rozpočet **přijatých transferů** byl v průběhu roku 2020 navýšen o 19,3 mld. Kč na 148,7 mld. Kč. Jejich **skutečná výše** dosáhla **175,2 mld. Kč (+7,9 mld. Kč, tj. +4,7 %)** při plnění rozpočtu po změnách na 117,8 %. Růst byl způsoben příjmy z rozpočtu EU a z FM určenými na krytí předfinancovaných výdajů na společné programy ČR a EU/FM (vč. SZP) meziročně vyššími o 11,7 mld. Kč (tj. o 8,9 %). Naopak proti růstu působily příjmy kapitoly OSFA v souvislosti s vypořádáním přebytku hospodaření důchodového pojištění vykázaného v roce 2019 ve výši 16,4 mld. Kč (-2,2 mld. Kč) a také převod prostředků z tzv. privatizačního účtu do příjmů státního rozpočtu v objemu 16,5 mld. Kč (-1,5 mld. Kč).

Neinvestiční přijaté transfery

Neinvestiční přijaté transfery dosáhly **99,4 mld. Kč (-1,6 mld. Kč)**, při plnění rozpočtu po změnách na 123,2 %.

Neinvestiční převody z Národního fondu (položka 4118) dosáhly **31,8 mld. Kč (+1,1 mld. Kč)** při plnění rozpočtu po změnách na 96,4 %. Nejvíce prostředků z rozpočtu EU a FM a zároveň vysoký růst vykázala kapitola Ministerstvo průmyslu a obchodu v částce 9,7 mld. Kč (+1,8 mld. Kč) zejména v rámci OP Podnikání a inovace pro konkurenceschopnost 2014+ a také kapitola Ministerstvo školství, mládeže a tělovýchovy v částce 9,2 mld. Kč (+726 mil. Kč) převážně v rámci OP Výzkum, vývoj a vzdělávání 2014+. Ministerstvo práce a sociálních věcí obdrželo 6,4 mld. Kč (-1,9 mld. Kč) v rámci OP Zaměstnanost 2014+, Ministerstvo pro místní rozvoj získalo prostředky ve výši 3,8 mld. Kč (+405 mil. Kč), z toho 2,4 mld. Kč (-37 mil. Kč) v rámci Integrovaného regionálního OP 2014+, 677 mil. Kč (+330 mil. Kč) OP Praha – pól růstu ČR 2014+ a 578 mil. Kč (+46 mil. Kč) OP Technická pomoc 2014+. Kapitola Ministerstvo životního prostředí vykázala příjmy ve výši 1,3 mld. Kč (-144 mil. Kč), převážně v rámci OP Životní prostředí 2014+.

Neinvestiční přijaté transfery ze zvláštních fondů ústřední úrovně (položka 4114) dosáhly **17,7 mld. Kč (-1,6 mld. Kč)**. Ze zvláštních účtů Ministerstva financí po zrušeném Fondu národního majetku byla do příjmů kapitoly VPS na základě možnosti dané § 5 odst. 3 písm. c) bod 5 zákona č. 178/2005 Sb., o zrušení Fondu národního majetku, převedena částka 16,5 mld. Kč (-1,5 mld. Kč). Uvedený objem odpovídal výši dané schváleným rozpočtem. Kapitola Ministerstvo průmyslu a obchodu obdržela prostředky ve výši 1,2 mld. Kč (-60 mld. Kč) určené na krytí výdajů určených na odstraňování následků těžby uranu v oblasti Stráže pod Ralskem státním podnikem Diamo.

Neinvestiční přijaté transfery z všeobecné pokladní správy státního rozpočtu (položka 4111) dosáhly výše 16,4 mld. Kč (-2,2 mld. Kč). Jednalo se o převod prostředků z kapitoly VPS (výdaj) prostřednictvím kapitoly OSFA (příjem) do státních finančních aktiv na zvláštní účet rezervy důchodového pojištění na základě zmocnění uděleného ministryní financí v zákoně č. 355/2019 Sb., o státním rozpočtu ČR na rok 2020, v § 4 odst. 2. Tyto prostředky, které představují kladný rozdíl příjmů pojistného na důchodové pojištění včetně příjmů z penále a pokut připadajících na důchodové pojištění a výdajů na dávky důchodového pojištění včetně výdajů spojených s výběrem pojistného na důchodové pojištění a výplatou dávek důchodového pojištění za rok 2019 ve výši 16,4 mld. Kč byly převedeny v souladu s § 36 odst. 3 rozpočtových pravidel.

Neinvestiční přijaté transfery ze zahraničí (podseskupení 415) ve výši **30,8 mld. Kč (+600 mil. Kč)** představovaly zejména transfery přijaté od EU ve výši 30,5 mld. Kč (+667 mil. Kč). Na zmíněném růstu se podílela kapitola Ministerstvo zemědělství s příjmy ve výši 30 mld. Kč (+536 mil. Kč) při plnění rozpočtu po změnách na 102,2 %. Jednalo se především o prostředky určené na krytí výdajů na financování **společné zemědělské politiky** – na Přímé platby zemědělcům 2014+ ve výši 21,9 mld. Kč (+53 mil. Kč), na Program rozvoje venkova 2014+ v částce 7,6 mld. Kč (+506 mil. Kč) a na Společnou organizaci trhu 2014+ ve výši 424 mil. Kč (-43 mil. Kč).

Neinvestiční přijaté transfery od cizích států (tj. mimo rámec společných programů EU/FM a ČR – **položka 4151**) dosáhly 270 mil. Kč (-50 mil. Kč). Nejvyšší inkaso těchto příjmů vykázala kapitola Ministerstvo práce a sociálních věcí, kde prostředky ve výši 230 mil. Kč (-21 mil. Kč) představovaly refundace dávek ze zahraničí mezi institucemi, z podpor v nezaměstnanosti.

Převody z vlastních fondů (podseskupení 413) dosáhly 2,7 mld. Kč (+522 mil. Kč) a zahrnovaly převody prostředků rezervních fondů organizačních složek do příjmů ve výši 2,2 mld. Kč (+380 mil. Kč), které nebyly rozpočtovány. Nejvyšší převody v rámci toho podseskupení vykázala kapitola Ministerstvo vnitra v částce 1,1 mld. Kč (+316 mil. Kč) v souvislosti s použitím mimorozpočtových zdrojů (zejména rezervní fond), z nichž 630 mil. Kč bylo převedeno do příjmů Hasičským záchranným sborům a 190 mil. Kč Krajským ředitelstvím policie ČR. Ministerstvo zdravotnictví převedlo do příjmů 509 mil. Kč (+37 mil. Kč), především prostřednictvím Státního ústavu pro kontrolu léčiv podle zákona č. 378/2007 Sb., o léčivech, Ministerstvo obrany získalo 386 mil. Kč (+62 mil. Kč) převážně z prodeje majetku ČR a Ministerstvo spravedlnosti vykázalo prostředky ve výši 307 mil. Kč (+48 mil. Kč). Jednalo se zejména o příjmy z majetkových trestních sankcí převedené ze zvláštního účtu Ministerstva spravedlnosti (dle zákona č. 59/2017 Sb., o použití peněžních prostředků z majetkových trestních sankcí uložených v trestním řízení, v platném znění) ve výši

256 mil. Kč a dále zisky z hospodářské činnosti Vězeňské služby ČR, které jsou zapojeny do výdajů jako mimorozpočtový zdroj v částce 51 mil. Kč.

Neinvestiční přijaté transfery od obcí a krajů (podseskupení 412) v objemu 46 mil. Kč (-9 mil. Kč) vykázala zejména kapitola Ministerstvo vnitra ve výši 40 mil. Kč (-12 mil. Kč). Tyto prostředky směřovaly zejména hasičským záchranným sborům na základě smluv o poskytnutí finančního příspěvku v částce 37,4 mil. Kč.

Investiční přijaté transfery

Investiční přijaté transfery dosáhly **75,8 mld. Kč (+9,5 mld. Kč, tj. 14,3 %)**, což představovalo 111,3 % rozpočtu po změnách.

Na celku se nejvíce podílely příjmy z rozpočtu EU a FM ve formě **investičních převodů z Národního fondu** ve výši **66,6 mld. Kč (+6,9 mil. Kč)** při plnění rozpočtu po změnách na 109,7 %. Mezi nejvýznamnější příjemce těchto prostředků z rozpočtu EU a z FM patřila kapitola Ministerstvo dopravy s prostředky ve výši 20,2 mld. Kč (+5,8 mld. Kč), v rámci OP Doprava 2014+, kapitola Ministerstvo pro místní rozvoj s příjmy 19,5 mld. Kč (+253 mil. Kč), z toho 19,2 mld. Kč v rámci Integrovaného regionálního OP 2014+, dále kapitola Ministerstvo průmyslu a obchodu s inkasem 12,5 mld. Kč (+2,9 mld. Kč), z toho 8,2 mld. Kč (-1,2 mld. Kč) v rámci OP Podnikání a inovace pro konkurenceschopnost 2014+ a 4,2 mld. Kč (+4,2 mld. Kč) v rámci OP Podnikání a inovace. Kapitola Ministerstvo životního prostředí přijala 8,1 mld. Kč (-830 mil. Kč), téměř vše v rámci OP Životní prostředí 2014+, kapitola Ministerstvo školství, mládeže a tělovýchovy obdržela 4,1 mld. Kč (-2 mld. Kč) v rámci OP Výzkum, vývoj a vzdělávání 2014, kapitola Ministerstvo zdravotnictví získala 982 mil. Kč (+394 mil. Kč) zejména v rámci Integrovaného regionálního OP 2014+, kapitola Ministerstvo vnitra přijala 598 mil. Kč (+292 mil. Kč), z toho 446 mil. Kč v rámci Integrovaného regionálního OP 2014+ a 117 mil. Kč v rámci OP Životní prostředí 2014+.

Investiční přijaté transfery ze státních fondů (položka 4213) ve výši **950 mil. Kč (-66 mil. Kč)** představovaly převody prostředků v rámci Programu rozvoje venkova 2014+ ze Státního zemědělského intervenčního fondu do příjmů Státního pozemkového úřadu v rámci kapitoly Ministerstvo zemědělství.

Investiční přijaté transfery ze zvláštních fondů ústřední úrovně (položka 4214) ve výši 113 mil. Kč (-11 mil. Kč) směřovaly výhradně kapitole Ministerstvo průmyslu a obchodu jako převod prostředků z titulu § 5 odst. 3 písm. c) bodu 8 zákona na financování strategických průmyslových zón.

Investiční transfery přijaté od EU (položka 4233) dosáhly 8 mld. Kč (+2,6 mld. Kč) při plnění rozpočtu po změnách na 132,8 %. Z celku částka 4,8 mld. Kč (+2,5 mld. Kč) představovala prostředky přijaté kapitolou Ministerstvo dopravy v rámci komunitárního programu Nástroj pro propojení Evropy 2014+ a částka 3 mld. Kč (+98 mil. Kč) směřovala do příjmů kapitoly Ministerstvo zemědělství v rámci Programu rozvoje venkova 2014+.

Investiční přijaté transfery od veřejných rozpočtů územní úrovně (podseskupení 422) vykázala jen kapitola Ministerstvo vnitra. Jednalo se o prostředky ve výši 114 mil. Kč (+13 mil. Kč), které směřovaly zejména hasičským záchranným sborům na základě smluv o poskytnutí finančního příspěvku (105 mil. Kč).

Prostředky z rozpočtu z EU a FM – agregované údaje

Příjmy prostředků z rozpočtu EU a FM určené na krytí předfinancovaných výdajů na společné programy ČR a EU/FM (podle údajů z rozpočtového informačního systému ve vazbě na závazné ukazatele), v roce 2020 dosáhly **137 mld. Kč (+11,2 mld. Kč)** při plnění rozpočtu po změnách na 105,9 %. Jak již bylo zmíněno výše, vysoký meziroční nárůst těchto příjmů souvisel s platbami, které se vztahují k programovému období 2014-2020 (+6,8 mld. Kč) a dále se závěrečnou platbou za OP Podnikání a inovace z programového období 2007-2013 (+4,2 mld. Kč). Největší nárůst přijatých prostředků nastal v rámci OP Doprava 2014+ (+5,8 mld. Kč), naopak proti růstu působily prostředky přijaté v rámci OP Zaměstnanost 2014+ (-1,7 mld. Kč) a v rámci OP Výzkum, vývoj a vzdělávání 2014+ (-1,2 mld. Kč). Následující tabulka znázorňuje vývoj prostředků z EU a FM určené na krytí výdajů souvisejících s předfinancováním společných programů EU a ČR v roce 2019 a 2020.

Tabulka č. 50: Příjmy z rozpočtu EU/FM určené na krytí výdajů na společné programy/projekty ČR a EU/FM v roce 2019 a 2020 (mil. Kč)

Nástroj	Schválený rozpočet	Rozpočet po změnách	Skutečnost	% plnění	Schválený rozpočet	Rozpočet po změnách	Skutečnost	% plnění	Rozdíl skutečností
	2019				2020				2020-2019
OP rozvoj venkova a multifunkčního zemědělství	0	0	2	x	0	0	0	x	-2
Společný regionální operační program	0	0	56	x	0	0	0	x	-56
OP průmysl a podnikání	0	0	153	x	0	0	0	x	-153
OP infrastruktura	0	0	95	x	0	0	0	x	-95
OP rozvoj lidských zdrojů	0	0	46	x	0	0	0	x	-46
Fond soudržnosti	0	0	1	x	0	0	0	x	-1
Jednotný programový dokument pro cíl 2	0	0	74	x	0	0	0	x	-74
Jednotný programový dokument pro cíl 3	0	0	3	x	0	0	0	x	-3
Iniciativa společenství EQUAL	0	0	2	x	0	0	0	x	-2
OP Podnikání a inovace	0	0	0	x	0		4 245	x	4 245
OP Lidské zdroje a zaměstnanost	0	0	4	x	0	0	0	x	-4
OP Technická pomoc	0	0	0	x	4	0	0	x	0
Regionální operační programy	0	0	0	x	0	0	58	x	58
OP Přeshraniční spolupráce pro cíl EÚS	0	0	10	x	0	0	0	x	-10
Jiné programy/projekty EU	26	26	43	167	26	26	56	214,3	13
Komunitární programy	86	86	100	116	61	61	46	74,7	-54
Twinning out	0	0	3	x	0	0	2	x	0
Finanční mechanismy	270	270	39	15	549	549	64	11,6	24
OP Rybářství 2014+	120	120	98	82	120	120	111	92,1	12
OP Podnikání a inovace pro konkurenceschopnost 2014+	4 000	11 225	17 279	154	12 000	21 200	17 868	84,3	589
OP Výzkum,vývoj a vzdělávání 2014+	10 353	15 454	14 786	96	12 766	14 260	13 570	95,2	-1 216
OP Zaměstnanost 2014+	10 228	10 166	8 706	86	6 693	9 217	7 044	76,4	-1 662
OP Doprava 2014+	17 944	17 944	14 495	81	11 000	11 000	20 307	184,6	5 811
OP Životní prostředí 2014+	8 046	11 563	10 523	91	9 877	11 416	9 609	84,2	-914
Integrovaný regionální operační program 2014+	6 803	19 992	22 375	112	20 895	23 285	23 539	101,1	1 164
OP Praha - pól růstu ČR 2014+	1 117	1 117	760	68	1 539	1 539	953	61,9	193
OP Technická pomoc 2014+	674	676	842	125	998	1 002	902	90,1	60
OP přeshraniční spolupráce 2014+	97	142	76	53	71	72	117	162,3	42
OP nadnárodní spolupráce 2014+	22	22	15	69	30	30	13	42,1	-3
OP meziregionální spolupráce - Technická pomoc 2014+	0	1	0	58	1	1	0	0,0	0
Jiné EU 2014+	315	334	337	101	215	279	474	169,9	137
Komunitární programy 2014+	941	942	2 429	258	2 528	2 527	5 011	198,3	2 582
Program rozvoje venkova 2014+	9 435	10 935	10 068	92	8 347	10 347	10 672	103,1	604
Přímé platby zemědělcům 2014+	21 542	21 542	21 883	102	21 945	21 945	21 936	100,0	53
Společná organizace trhu 2014+	463	463	467	101	472	472	424	89,7	-43
CELKEM	92 483	123 020	125 771	102	110 136	129 347	137 020	105,9	11 249
z toho: OP 2004-2006	0	0	432	x	0	0	0	x	-432
OP 2007-2013 *)	112	112	158	142	90	87	4 407	5 066,4	4 248
SZP 2014-2020	31 441	32 941	32 418	98	30 764	32 764	33 031	100,8	614
OP 2014-2020 *)	60 661	89 697	92 723	103	78 733	95 948	99 518	103,7	6 795
Finanční mechanismy	270	270	39	15	549	549	64	11,6	24

*) včetně komunitárních programů, jiných programů EU a Twinning out

Tabulka č. 51: Srovnání příjmů z EU/FM a výdajů SR (bez národního podílu) na společné programy ČR a EU/FM v roce 2020 (mil. Kč)

Společné programy ČR a EU/FM v roce 2020	Příjmy z rozpočtu EU a FM				Výdaje SR na společné programy ČR a EU/FM *)					Rozdíl P - V (skut.)
	Schválený rozpočet	Rozpočet po změnách	Skutečnost 2020	Plnění (%)	Schválený rozpočet	Rozpočet po změnách	Konečný rozpočet	Skutečnost 2020	Plnění (%)	
OP Podnikání a inovace	0	0	4 245	x	0	0	0	0	x	4 245
OP Lidské zdroje a zaměstnanost	0	0	0	x	0	0	0	0	x	0
OP Technická pomoc	4	0	0	x	0	0	0	0	x	0
Regionální operační programy	0	0	58	x	0	0	0	0	x	58
Jiné programy/projekty EU	26	26	56	214,3	26	26	35	30	116,8	25
Komunitární programy	61	61	46	74,7	61	61	156	57	93,8	-12
Twinning out	0	0	2	x	0	0	2	2	x	0
Finanční mechanismy	549	549	64	11,6	549	549	822	124	22,7	-61
OP Rybářství 2014+	120	120	111	92,1	120	120	175	105	87,4	6
OP Podnikání a inovace pro konkurenceschopnost 2014+	12 000	21 200	17 868	84,3	12 000	21 200	22 296	18 377	86,7	-509
OP Výzkum, vývoj a vzdělávání 2014+	12 766	14 260	13 570	95,2	12 766	14 260	17 016	12 805	89,8	765
OP Zaměstnanost 2014+	6 693	9 217	7 044	76,4	6 693	9 216	13 145	10 829	117,5	-3 784
OP Doprava 2014+	11 000	11 000	20 307	184,6	11 000	11 000	23 222	21 199	192,7	-892
OP Životní prostředí 2014+	9 877	11 416	9 609	84,2	9 877	11 416	14 614	10 906	95,5	-1 296
Integrovaný regionální operační program 2014+	20 895	23 285	23 539	101,1	20 895	23 289	26 389	23 996	103,0	-458
OP Praha - pól růstu ČR 2014+	1 539	1 539	953	61,9	1 539	1 539	1 539	752	48,9	200
OP Technická pomoc 2014+	998	1 002	902	90,1	1 002	1 002	1 413	904	90,2	-1
OP přeshraniční spolupráce 2014+	71	72	117	162,3	71	72	287	79	108,6	39
OP nadnárodní spolupráce 2014+	30	30	13	42,1	30	30	67	10	33,0	3
OP meziregionální spolupráce - Technická pomoc 2014+	1	1	0	0,0	1	1	1	0	5,4	0
Jiné EU 2014+	215	279	474	169,9	215	275	578	434	158,0	39
Komunitární programy 2014+	2 528	2 527	5 011	198,3	2 528	2 527	4 875	4 709	186,3	303
Program rozvoje venkova 2014+	8 347	10 347	10 672	103,1	8 347	10 347	10 771	10 755	103,9	-84
Přímé platby zemědělcům 2014+	21 945	21 945	21 936	100,0	21 945	21 945	33 295	23 043	105,0	-1 107
Společná organizace trhu 2014+	472	472	424	89,7	472	472	686	469	99,3	-45
CELKEM	110 136	129 347	137 020	105,9	110 136	129 347	171 384	139 586	107,9	-2 566
z toho: OP 2007-2013 *)	90	87	4 407	5 066,4	87	87	194	90	46,5	4 317
SZP 2014-2020	30 764	32 764	33 031	100,8	30 764	32 764	44 752	34 267	76,6	-1 236
OP 2014-2020 *)	78 733	95 948	99 518	103,7	78 736	95 948	125 617	105 104	83,7	-5 586
Finanční mechanismy	549	549	64	11,6	549	549	822	124	15,1	-61

*) včetně komunitárních programů, jiných programů EU a Twinning out

Komentář k příjmům státního rozpočtu určeným na krytí výdajů na společné programy a projekty ČR a EU, které byly předfinancovány ze státního rozpočtu a proplaceny Národním fondem v roce 2020

Stav proplácení prostředků EU z programového období 2014-2020

V roce 2020 byly Národním fondem převedeny na příjmové účty státního rozpočtu prostředky kryjící předfinancovaný podíl EU u operačních programů (dále jen „OP“) období 2014-2020 v celkové výši 93,9 mld. Kč. Oproti roku 2019 tyto příjmy státního rozpočtu vzrostly o 4,0 mld. Kč, tj. o 4 %. Prostředky na předfinancování podílu EU byly ve státním rozpočtu pro rok 2020 schváleny ve výši 75,8 mld. Kč, přičemž rozpočet po změnách (tj. po zohlednění rozpočtových opatření) představoval celkem 93,0 mld. Kč. Z výsledků skutečného čerpání, resp. prostředků přijatých státním rozpočtem, vyplývá, že rozpočtované příjmy byly překročeny o 864 mil. Kč, tedy o necelé 1 % rozpočtovaných příjmů po změnách. Detailní údaje o výši rozpočtovaných a přijatých prostředků dle jednotlivých OP udává tabulka níže.

Tabulka č. 52: Příjmy státního rozpočtu za programy/projekty EU z Národního fondu za rok 2020 za operační programy z období 2014-2020 (mil. Kč)

Operační program	Skutečnost 2019	Rozpočet 2020		Skutečnost 2020	%	Index v % 2020/2019
		schválený	po změnách			
	1	2	3	4	5=4:3	6=4:1
OP Podnikání a inovace pro konkurenceschopnost	17 279	12 000	21 200	17 868	84,3	103,4
OP Výzkum, vývoj a vzdělávání	14 786	12 766	14 260	13 570	95,2	91,8
OP Zaměstnanost	8 706	6 693	9 217	7 044	76,4	80,9
OP Doprava II	14 495	11 000	11 000	20 307	184,6	140,1
OP Životní prostředí II	10 523	9 877	11 416	9 609	84,2	91,3
Integrovaný regionální operační program	22 375	20 773	23 285	23 539	101,1	105,2
OP Praha - pól růstu ČR	760	1 539	1 539	953	61,9	125,4
OP Technická pomoc II	842	998	1 002	902	90,1	107,2
OP Rybářství II	98	120	120	111	92,1	112,3
CELKEM	89 865	75 766	93 038	93 902	100,9	104,5

Pozn.: V přehledu nejsou uvedeny údaje za Interreg V-A Česká republika – Polsko, který není předfinancován ze státního rozpočtu a je financován mimo rozpočet prostřednictvím účtů Národního fondu (neplatí v případech, kde příjemcem projektu je OSS nebo PO OSS).

V roce 2020 došlo k meziročnímu nárůstu příjmů u všech OP s výjimkou OP Výzkum, vývoj a vzdělávání, OP Zaměstnanost a OP Životní prostředí. U těchto tří operačních programů je pokles v příjmech státního rozpočtu drobný a bez dopadu na úspěšnost realizace programů nebo dočerpání jejich alokace. Mezi hlavní důvody nárůstu příjmů státního rozpočtu patří zejména pokročilý stav administrace projektů v operačních programech, blížící se konec programového období a také tlak tzv. pravidla N+3 na jednotlivé řídicí orgány. Nejvyšší meziroční nárůst prostředků proplacených do státního rozpočtu byl zaznamenán u OP Doprava II, u kterého v porovnání s rokem 2019 byly příjmy o cca 40 % vyšší. U všech operačních programů probíhalo v roce 2020 proplácení prostředků do státního rozpočtu standardně a bez problémů a byly do státního rozpočtu proplaceny všechny prostředky, které řídicí orgány Národnímu fondu (Platebnímu a certifikačnímu orgánu) vykazaly. Národní fond je v průběžném kontaktu s řídicími orgány jednotlivých OP s cílem maximalizovat objem výdajů vykázaných řídicími orgány, které je následně možné na základě souhrnných žádostí proplatit na příjmové účty státního rozpočtu a také vykázat Evropské komisi v žádostech o platbu.

V roce 2020 Národní fond s ohledem na rozpočtovou situaci vyžádal od řídicích orgánů v průběhu prosince navíc další sérii souhrnných žádostí, což umožnilo navýšit příjmy státního rozpočtu.

V roce 2020 bylo splněno tzv. pravidlo N+3 u všech OP na tento rok a u některých i na rok 2021. K 31. 12. 2020 měla ČR vyčerpáno 58 % celkové alokace pro toto programové období, což je výsledek pohybující se nad průměrem EU.

S ohledem na blížící se ukončování programového období lze očekávat, že v roce 2021 a v letech následujících se výše příjmů státního rozpočtu bude pohybovat na stejné úrovni nebo se ještě dílčím způsobem navýší.

Stav proplácení prostředků EU z programového období 2007-2013

V roce 2020 převedl Národní fond do státního rozpočtu celkem 4,3 mld. Kč. Jednalo se o dílčí platby přijaté od Evropské komise za OP Podnikání a inovace (4,3 mld. Kč) a ROP Jihozápad (57,6 mil. Kč). V tomto roce bylo z prostředků Národního fondu vráceno Evropské komisi 7 mil. EUR za OP Praha-Adaptabilita. Tato vratka je výsledkem vyčíslení konečného zůstatku operačního programu, které bylo záporné a představovalo tak vratku Evropské komisi.

Z hlediska plnění příjmů státního rozpočtu nadále nelze období 2007-2013 stále ještě považovat za ukončené. Evropská komise zatím zcela finančně neuzavřela operační programy, které plně nevyčerpaly přidělenou alokaci a u nichž zároveň probíhají šetření dosud neuzavřených případů nesrovnalostí. Jedná se o OP Výzkum a vývoj pro inovace, Integrovaný OP, OP Vzdělávání pro konkurenceschopnost, ROP Severozápad, ROP Jihozápad a OP Praha Adaptabilita. V případě kladného výsledku šetření lze očekávat obdržení plateb, které budou následně převedeny na příjmové účty státního rozpočtu. Dále také nebyly dosud vypořádány všechny vrácené prostředky připadající na chybně využitý výdaje a lze tak očekávat, že na příjmové účty státního rozpočtu budou i u ostatních OP ještě převedeny další příjmy vázící se k tomuto období. Zároveň však nelze do budoucna vyloučit nutnost vrátit některé prostředky zpět Evropské komisi. Aktuální přehled vyčerpání alokace operačních programů 2007-2013 udává následující tabulka.

Tabulka č. 53: Vyčerpání původní alokace operačních programů 2007-2013 (EU podíl v EUR, stav k 31. 12. 2020)

OP	Původní alokace	Vyčerpáno z alokace	Vyčerpáno z alokace %	Celkové nedočerpání ¹
OP Doprava	5 821 490 363	5 821 490 363	100,0%	274 660 850
OP Životní prostředí	4 917 867 098	4 643 206 248	94,4%	
OP Podnikání a inovace	3 120 690 664	3 120 690 664	100,0%	
OP Lidské zdroje a zaměstnanost	1 901 185 267	1 896 834 228	99,8%	4 351 039
OP Výzkum a vývoj pro inovace	2 070 680 884	1 760 604 135	85,0%	310 076 749
Integrovaný OP	1 619 022 309	1 573 260 811	97,2%	45 761 498
OP Vzdělávání pro konkurenceschopnost	1 771 813 142	1 597 619 959	90,2%	174 193 183
OP Technická pomoc	175 904 963	112 707 024	64,1%	63 197 939
ROP Severozápad	762 765 902	669 067 614	87,7%	93 698 287
ROP Moravskoslezsko	750 981 748	750 981 748	100,0%	5 974 347
ROP Jihovýchod	720 363 547	720 363 547	100,0%	
ROP Střední Morava	672 244 025	672 244 025	100,0%	
ROP Severovýchod	671 291 163	671 291 163	100,0%	
ROP Jihozápad	633 653 121	627 678 774	99,1%	
ROP Střední Čechy	571 717 102	571 717 102	100,0%	
OP Praha Konkurenceschopnost	243 181 406	243 181 406	100,0%	
OP Praha Adaptabilita	114 797 583	101 798 004	88,7%	
OP Přeshraniční spolupráce ČR-PL	219 459 344	211 036 549	96,2%	
OP Rybářství	27 106 675	24 214 509	89,3%	
CELKEM	26 786 216 306	25 789 987 872	96,3%	996 228 434

¹ Celkové nedočerpání se může navýšit s ohledem na probíhající šetření neuzavřených případů nesrovnalostí.

III. Výdaje státního rozpočtu

1 Hlavní tendence ve vývoji výdajů státního rozpočtu

Zákon č. 355/2019 Sb., o státním rozpočtu České republiky na rok 2020, ze dne 4. prosince 2019, stanovil výdaje státního rozpočtu na rok 2020 v celkové výši 1 618,1 mld. Kč, z toho 109,6 mld. Kč mělo být kryto prostředky z rozpočtu Evropské unie. Proti schválenému rozpočtu roku 2019 měly být tyto výdaje vyšší o 7,5 % (téměř o 112,8 mld. Kč). Běžné výdaje byly zahrnuty v objemu 1 471,4 mld. Kč při předpokládaném meziročním růstu o 6,4 % (o 88,3 mld. Kč), kapitálové výdaje v objemu 146,7 mld. Kč při meziročním plánovaném růstu o 20,0 % (o 24,45 mld. Kč). Ve srovnání se skutečnými výdaji čerpanými v roce 2019 měly být celkové výdaje schváleného rozpočtu na rok 2020 vyšší o 4,3 % (o 66,4 mld. Kč); běžné výdaje vyšší o 4,2 % (o 58,8 mld. Kč) a kapitálové výdaje vyšší o 5,4 % (o 7,6 mld. Kč).

Při sestavování státního rozpočtu na rok 2020 se vycházelo z tehdy aktuálních dat a prognóz, které nepředpokládaly vznik a rozšíření nemoci COVID-19, která s sebou přinesla významný propad ekonomické aktivity, a tím omezení daňových příjmů státního rozpočtu, a zároveň potřebu vynaložit ze státního rozpočtu zvýšené výdaje na boj proti šíření epidemie a také na podporu ekonomiky. Z těchto důvodů vláda navrhla první novelu zákona o státním rozpočtu České republiky na rok 2020, která byla schválena ve zkráceném jednání v rámci vyhlášeného stavu legislativní nouze Poslaneckou sněmovnou Parlamentu ČR dne 24. března 2020. Zákon č. 129/2020 Sb., kterým se mění zákon č. 355/2019 Sb., o státním rozpočtu České republiky na rok 2020, stanovil celkové výdaje ve výši 1 688,3 mld. Kč. Běžné výdaje byly zahrnuty v objemu 1 543,4 mld. Kč a kapitálové výdaje v objemu 144,9 mld. Kč. V rámci běžných výdajů se oproti původnímu rozpočtu jednalo zejména o navýšení sociálních dávek o 10,0 mld. Kč, zvýšení výdajů na obsluhu státního dluhu o 5,0 mld. Kč a navýšení vládní rozpočtové rezervy o 59,3 mld. Kč. Ke snížení rozpočtu naopak došlo např. u výdajů souvisejících se slevou na jízdné ve výši 1,5 mld. Kč. V rámci kapitálových výdajů se oproti původnímu rozpočtu jednalo zejména o snížení investičních nákupů a souvisejících výdajů o 1,5 mld. Kč.

Následný ekonomický vývoj a opatření přijatá vládou a Parlamentem ČR na boj proti dopadům epidemie poukázaly na nedostatečnost úprav zakotvených v zákoně č. 129/2020 Sb., a proto bylo nutné přistoupit k další novele zákona o státním rozpočtu České republiky na rok 2020. Zákon č. 208/2020 Sb., kterým se mění zákon č. 355/2019 Sb., o státním rozpočtu České republiky na rok 2020, ve znění zákona č. 129/2020 Sb., byl schválen taktéž ve zkráceném jednání v rámci přetrvávajícího stavu legislativní nouze Poslaneckou sněmovnou Parlamentu ČR dne 22. dubna 2020. Celkové výdaje byly stanoveny na 1 728,2 mld. Kč, běžné výdaje byly zahrnuty v objemu 1 583,3 mld. Kč a kapitálové výdaje zůstaly v objemu 144,9 mld. Kč. V rámci běžných výdajů došlo k navýšení platby státu do veřejného zdravotního pojištění za státní pojištěnce o 22,3 mld. Kč, dále došlo k dalšímu navýšení výdajů na obsluhu státního dluhu o 3,0 mld. Kč a opětovnému navýšení vládní rozpočtové rezervy o 14,6 mld. Kč.

Dne 8. července 2020 proběhla třetí novela zákona o státním rozpočtu České republiky na rok 2020 (zákon č. 323/2020 Sb., kterým se mění zákon č. 355/2019 Sb., ve znění pozdějších předpisů). **Celkové výdaje byly stanoveny na 1 864,8 mld. Kč, běžné výdaje byly zahrnuty v objemu 1 690,4 mld. Kč a kapitálové výdaje v objemu 174,4 mld. Kč.** Kromě přijatých opatření na podporu epidemií zasažených subjektů se prioritou třetí novely zákona o státním rozpočtu staly také investice, které byly navýšeny o 29,5 mld. Kč. Z běžných výdajů bylo nutné navýšit zejména transfery podnikatelským subjektům, které jsou největšími příjemci pomoci z vládou stanovených COVID programů, dále transfery obcím a krajům na zmírnění dopadu poklesu daňových příjmů, transfery státním fondům, zejména Státnímu fondu dopravní infrastruktury na krytí deficitu atd. Vládní rozpočtová rezerva byla navýšena o 33,8 mld. Kč na celkovou částku 112,5 mld. Kč.

Konkrétní dopady novel zákona o státním rozpočtu do výdajových položek obsahuje následující tabulka.

Tabulka č. 54: Dopady novel zákona o státním rozpočtu do výdajových položek (mil. Kč)

	Schválený rozpočet	1. novela	2. novela	3. novela
Platy zaměstnanců bezp. sborů a ozbrojených sil ve služebním poměru	48 564	-480	0	0
Povinné pojistné na soc. zabezp. a příspěvek na státní politiku zam.	28 326	-143	0	0
Povinné pojistné na veřejné zdravotní pojištění	10 264	-48	0	0
Nákup zboží (za účelem dalšího prodeje)	51	0	0	400
Úroky vlastní	41 529	5 000	3 000	0
Nájemné	2 647	-124	0	0
Služby školení a vzdělávání	857	-13	0	0
Nákup ostatních služeb	19 907	-107	0	0
Neinvestiční transfery nefinančním podnikatelským subj. - FO	758	0	0	420
Neinvestiční transfery nefinančním podnikatelským subj. - PO	44 436	0	0	18 020
Ostatní neinvestiční transfery podnikatelským subjektům	67	0	0	10 000
Neinv. transf. fondacím, ústavům a obecně prospěšným společnostem	1 620	0	0	5 200
Neinvestiční transfery spolkům	8 146	0	0	20
Neinvestiční transfery církvím a náboženským společnostem	4 073	0	0	241
Neinvestiční transfery státním fondům	40 216	0	0	11 840
Neinvestiční transfery fondům sociálního a veřejného zdrav. poj.	76 860	0	22 300	0
Ostatní neinvestiční transfery jiným veřejným rozpočtům	34	0	0	10 000
Neinvestiční transfery obcím	26 840	0	0	13 883
Neinvestiční transfery krajům	160 322	0	0	1 541
Ostatní neinvestiční transfery veřejným rozpočtům územní úrovně	63	0	0	8
Neinvestiční příspěvky zřízeným příspěvkovým organizacím	16 974	300	0	720
Neinvestiční transfery vysokým školám	47 212	0	0	40
Základní přiděl FKSP a sociálnímu fondu obcí a krajů	2 146	-11	0	0
Platby daní a poplatků státnímu rozpočtu	146	-10	0	0
Sociální dávky	651 266	10 000	0	750
Účelové neinvestiční transfery fyzickým osobám	126	0	0	240
Stabilizační příspěvek vojákům	2 193	-84	0	0
Služební příspěvek vojákům na bydlení	1 017	-71	0	0
Výdaje na náhrady za nezpůsobenou újmu	6 692	-1 500	0	0
Nespecifikované rezervy	5 528	59 300	14 600	33 757
Budovy, haly a stavby	9 876	-15	0	0
Stroje, přístroje a zařízení	9 323	-1 306	0	0
Dopravní prostředky	1 806	-225	0	0
Investiční transfery nefinančním podnikatelským subj. - PO	5 617	0	0	1 600
Investiční transfery státním fondům	53 535	0	0	15 460
Investiční transfery obcím	5 174	0	0	6 260
Investiční transfery zřízeným příspěvkovým organizacím	5 621	0	0	1 000
Rezervy kapitálových výdajů	1 909	-263	0	0
Ostatní kapitálové výdaje jinde nezařazené	34 143	0	0	5 200
Celková změna	.	70 200	39 900	136 600

V průběhu roku 2020 byl **rozpočet výdajů navýšen na 1 884,0 mld. Kč**. Jednalo se o souvztažné zvýšení rozpočtu příjmů a výdajů u 11 kapitol na základě zmocnění ministra financí daného § 24 odst. 4 zákona č. 218/2000 Sb., rozpočtová pravidla, ve znění pozdějších předpisů, a to v souvislosti s financováním projektů v rámci operačních programů EU. Celkově se příjmy a výdaje souvztažně zvýšily o 19,2 mld. Kč (v roce 2019 to bylo o 30,5 mld. Kč). Z celkového navýšení připadlo nejvíce prostředků kapitole Ministerstvo průmyslu a obchodu (9,2 mld. Kč), Ministerstvo práce a sociálních věcí (2,6 mld. Kč), Ministerstvo zemědělství (2 mld. Kč) a Ministerstvo pro místní rozvoj (2 mld. Kč).

V roce 2020 bylo evidováno **1 184 rozpočtových opatření** schvalovaných Ministerstvem financí. Oproti roku 2019 jde o zvýšení počtu provedených rozpočtových opatření o 222. Tento rapidní nárůst počtu rozpočtových opatření je způsoben především přesunem výdajů v souvislosti s epidemií COVID-19.

Nejvíce rozpočtových opatření bylo Ministerstvem financí schváleno v kapitole Všeobecná pokladní správa (233) a v kapitole Ministerstvo vnitra (164), dále pak v kapitolách Ministerstvo průmyslu a obchodu (89), Ministerstvo zdravotnictví (73) a Ministerstvo obrany (63). V těchto kapitolách bylo provedeno celkem 622 rozpočtových opatření, což odpovídá 52,5 % rozpočtových opatření v roce 2020, která podléhají schválení Ministerstva financí.

Nejvýznamnější skupinu rozpočtových opatření tvořily přesuny prostředků mezi jednotlivými kapitolami (40,8 %). Druhou největší skupinou pak byly přesuny prostředků z kapitoly Všeobecná pokladní správa do

rozpočtů příslušných kapitol (38 %). Třetí skupinu rozpočtových opatření tvořily přesuny prostředků v rámci rozpočtu příslušné kapitoly (17,2 %). Nižší počet rozpočtových opatření se týkal rozpočtových opatření realizovaných z kapitoly Státní dluh (1,7 %), dále pak souvztažného zvýšení příjmů a výdajů (1,6 %) a dále byly jednotlivým kapitolám uvolňovány prostředky z kapitoly Operace státních finančních aktiv (0,7 %).

První skupinu zastoupenou podílem 40,8 % všech rozpočtových opatření schválených Ministerstvem financí tvořily **přesuny mezi jednotlivými kapitolami státního rozpočtu**. Tyto přesuny jsou vyvolány především skutečností, že gestorem určitého programu nebo projektu je jeden resort, v rámci jehož rozpočtu výdajů jsou prostředky v celkovém objemu rozpočtovány a který rozhoduje o jejich rozdělování. Tyto přesuny se v určitém objemu každoročně opakují. Nejvíce rozpočtových opatření se v rámci této skupiny realizovalo v kapitole Ministerstvo vnitra (61), dále pak v kapitolách Ministerstvo obrany (51), Ministerstvo průmyslu a obchodu (49), Ministerstvo zahraničních věcí (40), Ministerstvo životního prostředí (39) a Ministerstvo zdravotnictví (39). Celkově si mezi sebou kapitoly v průběhu roku 2020 přesunuly finanční prostředky ve výši 2,9 mld. Kč. Poměrnou část rozpočtových opatření v této skupině (12,4 % z celkového počtu přesunů mezi jednotlivými kapitolami státního rozpočtu schvalovaných Ministerstvem financí v roce 2020) činily převody účelových prostředků rozpočtovaných zejména v kapitolách Technologická agentura ČR, Ministerstvo obrany a Ministerstvo vnitra na zabezpečení výzkumu, vývoje a inovací. Největší záporné saldo (- 1,0 mld. Kč) vykázala ke konci roku 2020 kapitola Ministerstvo zdravotnictví, a to především v souvislosti s přesunem finančních prostředků do jiných kapitol státního rozpočtu v souvislosti s epidemií COVID-19. Naopak s největším kladným saldem (0,6 mld. Kč) skončila kapitola Správa státních hmotných rezerv, a to zejména v souvislosti s přesunem z kapitoly Ministerstvo zdravotnictví, které dvěma rozpočtovými opatřeními přesunula kapitole Správa státních hmotných rezerv finanční prostředky z kapitoly Všeobecná pokladní správa na výdaje spojené s epidemií COVID-19.

Druhou skupinu rozpočtových opatření s podílem 38 % na všech rozpočtových opatřeních schvalovaných Ministerstvem financí představovalo **uvolňování prostředků z kapitoly Všeobecná pokladní správa do rozpočtů příslušných kapitol**. Jednalo se jak o přesuny z položek účelově rozpočtovaných v kapitole Všeobecná pokladní správa, tak s podílem 42 % o přesuny z Vládní rozpočtové rezervy. Největší objem rozpočtových opatření realizovala v rámci této skupiny kapitola Ministerstvo vnitra (42), Ministerstvo zdravotnictví (26) a kapitola Ministerstvo spravedlnosti (23). Největší objem finančních prostředků (ve výši 14,9 mld. Kč z celkových 122,9 mld. Kč) byl z kapitoly Všeobecná pokladní správa (z položky Vládní rozpočtová rezerva) převeden do kapitoly Ministerstvo práce a sociálních věcí na jednorázový příspěvek důchodci v roce 2020 podle UV č. 1186/2020. V souvislosti s epidemií COVID-19 bylo v roce 2020 uvolněno z položky Vládní rozpočtová rezerva 73,3 mld. Kč, z jiných položek kapitoly Všeobecná pokladní správa pak 16,1 mld. Kč (dohromady 89,4 mld. Kč z celkových 122,9 mld. Kč; tj. 72,8 %). Největší navýšení výdajů na vrub položky Vládní rozpočtová rezerva ve výše uvedené souvislosti realizovala kapitola Ministerstvo práce a sociálních věcí (44,0 mld. Kč), Ministerstvo zdravotnictví (24,3 mld. Kč) a kapitola Ministerstvo průmyslu a obchodu (9,0 mld. Kč). Z hlediska jednotlivých účelů byl největší objem finančních prostředků z Vládní rozpočtové rezervy v souvislosti s epidemií COVID-19 uvolněn, jak je již částečně uvedeno výše, na jednorázový příspěvek důchodci v roce 2020 dle UV č. 1186/2020 (15,1 mld. Kč), dále pak na Cílený program podpory zaměstnanosti (14,5 mld. Kč).

Třetí skupinu zastoupenou podílem 17,2 % všech rozpočtových opatření schvalovaných Ministerstvem financí tvořily **přesuny v rámci výdajů příslušné kapitoly** (např. z běžných výdajů do kapitálových výdajů a naopak, přesuny mezi jednotlivými specifickými či průřezovými ukazateli apod.) na krytí rozpočtově nezajištěných potřeb. Část přesunů v rámci výdajů se uskutečnila v souvislosti se zajištěním českého podílu programů spolufinancovaných ze zdrojů EU, kdy byl navýšen podíl státního rozpočtu v rámci ukazatele „Výdaje spolufinancované zcela nebo částečně z rozpočtu EU bez SZP celkem“ v tom „ze státního rozpočtu“, a to vzhledem k současně provedenému souvztažnému navýšení příjmů a výdajů z prostředků EU dle § 24 odst. 4 rozpočtových pravidel. Dále se jednalo o přesuny v rámci jednotlivých operačních programů, např. byly provedeny přesuny z oblasti ostatních běžných výdajů do ostatních plateb za provedenou práci. Nejvíce rozpočtových opatření bylo realizováno u následujících kapitol: Ministerstvo vnitra (61), Ministerstvo průmyslu a obchodu (17) a Ministerstvo práce a sociálních věcí (16). Průřezem přes všechny kapitoly státního rozpočtu se nezanedbatelný počet rozpočtových opatření v rámci rozpočtu dané kapitoly týkal úprav v platové oblasti v souvislosti se zákonem č. 234/2014 Sb., o státní službě.

Z kapitoly Státní dluh byly v roce 2020 převedeny finanční prostředky do 7 kapitol v celkové výši 6,8 mld. Kč. Největší objem finančních prostředků (5,7 mld. Kč; 84 % výdajů převedených z kapitoly Státní dluh) byl z kapitoly Státní dluh převeden Ministerstvu průmyslu a obchodu na výdaje spojené s epidemií COVID-19 (na Program COVID – Nájemné, COVID – Kultura a COVID Gastro).

Z kapitoly Operace státních finančních aktiv byly v roce 2020 převedeny finanční prostředky kapitolám Ministerstvo práce a sociálních věcí (20 mld. Kč) a Ministerstvo zemědělství (0,2 mld. Kč). Ministerstvu práce a sociálních věcí byly finanční prostředky převedeny organizační složce státu Česká správa sociálního zabezpečení na navýšení výdajů dávek důchodového pojištění. Do kapitoly Ministerstvo zemědělství byly finanční prostředky převedeny na majetkoprávní vypořádání majetku dotčeného plánovanou realizací vodního díla Skalička a vodního díla Vlachovice a dále v souvislosti s realizací záměru Opatření na horní Opavě.

Čerpání jednotlivých výdajů státního rozpočtu za rok 2020 je hodnoceno v dalších částech tohoto materiálu a vztahuje se, není-li uvedeno jinak, k rozpočtu po změnách po zahrnutí všech novel rozpočtu.

Schválený a o rozpočtová opatření upravený rozpočet výdajů, jeho čerpání v roce 2020, vč. srovnání s rokem 2019, ukazuje následující tabulka:

Tabulka č. 55: Výdaje státního rozpočtu (mil. Kč)

	Skutečnost 2019	Státní rozpočet 2020		Skutečnost 2020	% plnění 5=4:3	Index 2020/2019 6=4:1	Rozdíl 2020-2019 7=4-1
		schválený	po změnách				
	1	2	3	4	5=4:3	6=4:1	7=4-1
Běžné výdaje	1 412 599	1 690 387	1 702 139	1 670 309	98,1	118,2	257 710
Platy a podobné a související výdaje	143 728	149 036	151 196	150 498	99,5	104,7	6 770
Neinvestiční nákupy a související výdaje - z toho:	106 335	127 689	132 908	118 343	89,0	111,3	12 009
Úroky a ostatní finanční výdaje	39 604	51 847	45 675	40 816	89,4	103,1	1 213
Neinvestiční transfery soukromoprávním subjektům - v tom:	77 323	97 404	156 509	128 657	82,2	166,4	51 334
Neinvestiční transfery podnikatelským subjektům	57 933	75 976	134 077	106 753	79,6	184,3	48 820
Neinvestiční transfery neziskovým a pod. organizacím	19 390	21 427	22 432	21 904	97,6	113,0	2 514
Neinvestiční transfery veřejnoprávním subjektům a mezi peněžními fondy téhož subjektu a platby daní - z toho:	405 836	458 199	478 770	498 401	104,1	122,8	92 565
Neinvestiční transfery veřejným rozpočtům ústřední úrovně	141 893	161 329	159 625	180 169	112,9	127,0	38 276
Neinvestiční transfery státním fondům	51 293	52 056	61 395	66 353	108,1	129,4	15 060
Neinvestiční transfery fondům soc. a veř. zdrav. pojištění	71 863	99 160	98 111	97 273	99,1	135,4	25 411
Neinvestiční transfery prostředků do státních finančních aktiv	18 636	0	0	16 439	x	88,2	-2 197
Neinvestiční transfery veřejným rozpočtům územní úrovně	184 551	215 115	223 799	224 248	100,2	121,5	39 697
Neinvestiční transfery příspěvkovým a podobným organizacím	76 763	79 359	92 897	91 375	98,4	119,0	14 612
Převody vlast. fondům a ve vztahu k útvarům bez plné práv. subj.	2 072	2 136	2 217	2 232	100,7	107,8	161
Neinvestiční transfery obyvatelstvu - v tom:	617 306	677 777	708 111	703 439	99,3	114,0	86 133
Sociální dávky *)	602 078	662 016	691 860	687 286	99,3	114,2	85 207
Náhrady placené obyvatelstvu	513	486	623	668	107,2	130,1	154
Ostatní neinvestiční transfery obyvatelstvu	14 714	15 275	15 628	15 485	99,1	105,2	771
Neinvestiční transfery a související platby do zahraničí - z toho:	49 810	53 280	60 602	60 363	99,6	121,2	10 553
Odvody do rozpočtu EU	44 050	47 000	53 607	53 607	100,0	121,7	9 557
Neinvestiční půjčené prostředky	202	0	0	500	x	247,1	298
Neinvestiční převody Národnímu fondu	318	500	500	0	0,0	0,0	-318
Výdaje na náhrady za nezpůsobenou újmu	7 033	5 192	5 577	5 241	94,0	74,5	-1 793
Ostatní neinvestiční výdaje	4 710	121 311	7 966	4 868	61,1	103,4	158
Kapitálové výdaje	139 139	174 432	181 891	172 621	94,9	124,1	33 482
Investiční nákupy a související výdaje	23 946	24 804	28 882	28 438	98,5	118,8	4 492
Nákup akcií a majetk. podílů a vklady do fondů a ústavů	111	285	3 058	2 995	97,9	2 708,0	2 885
Investiční transfery - z toho:	113 929	108 354	135 969	139 629	102,7	122,6	25 700
podnikatelským subjektům	13 844	13 812	17 353	16 114	92,9	116,4	2 270
neziskovým a podobným organizacím	3 487	2 355	4 035	4 338	107,5	124,4	852
veřejným rozpočtům ústřední úrovně (=státním fondům)	50 878	68 995	61 773	70 025	113,4	137,6	19 147
veřejným rozpočtům územní úrovně	27 496	11 543	36 613	33 397	91,2	121,5	5 900
příspěvkovým a podobným organizacím	16 278	11 490	15 949	13 173	82,6	80,9	-3 105
obyvatelstvu	1 707	0	48	2 205	4 598,6	129,1	498
Investiční půjčené prostředky	48	0	0	0	x	0,0	-48
Ostatní kapitálové výdaje	1 106	40 989	13 982	1 559	11,1	141,0	453
Výdaje celkem	1 551 738	1 864 819	1 884 030	1 842 929	97,8	118,8	291 191

*) pouze položka rozpočtové skladby 5410 "Sociální dávky" (tj. bez souvisejících výdajů, které jsou z hlediska závazných ukazatelů také sociálními dávkami)

Celkové výdaje státního rozpočtu v roce 2020 dosáhly 1 842,9 mld. Kč, tj. 97,8 % rozpočtu po změnách, při meziročním růstu o 18,8 %, tj. o 291,2 mld. Kč. Z celku **běžné výdaje představovaly 1 670,3 mld. Kč**, tj. 98,1 % rozpočtu po změnách při meziročním růstu o 18,2 % (o 257,7 mld. Kč). **Kapitálové výdaje činily 172,6 mld. Kč**, tj. 94,9 % rozpočtu po změnách; meziročně se tyto výdaje zvýšily o 24,1 % (o 33,5 mld. Kč). V čerpání jsou zahrnuty i výdaje, které byly nad rámec rozpočtu zapojeny z tzv. nároků z nespotřebovaných výdajů minulých let. Na začátku roku 2020 činil jejich stav 130,1 mld. Kč a z nich bylo vyčerpano 80,8 mld. Kč.

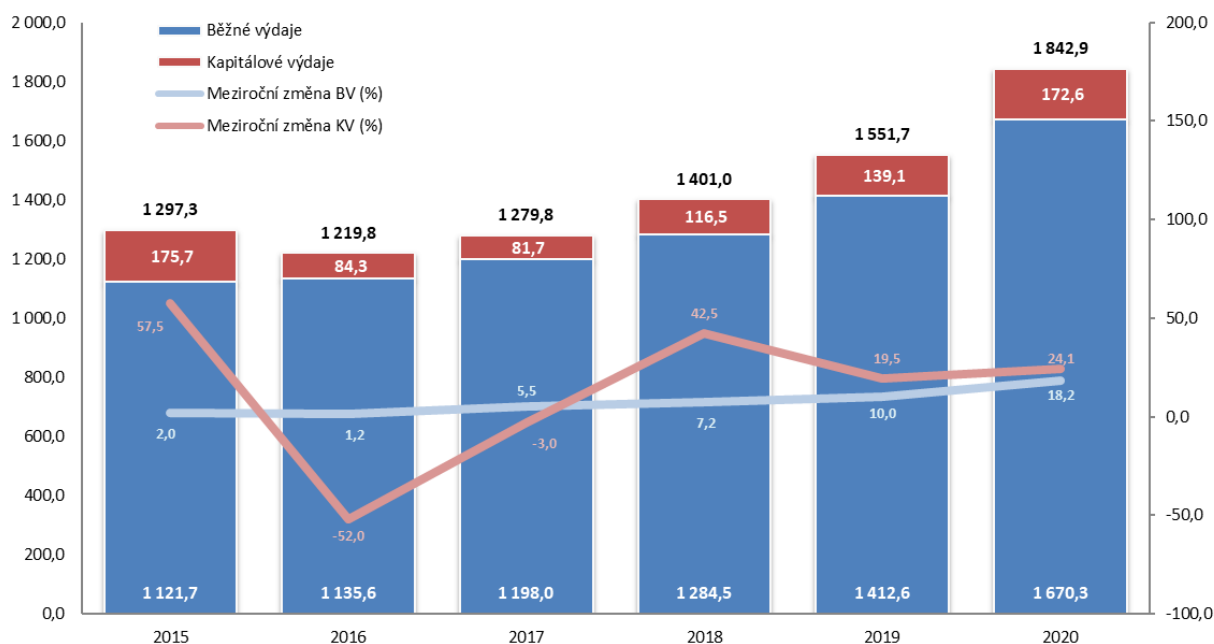
Podíl celkových výdajů státního rozpočtu na nominálním hrubém domácím produktu roku 2020 v běžných cenách (5 650,5 mld. Kč) činil 32,6 %, tj. o 5,6 p. b. více než v roce 2019 (HDP v b. c. 5 748,8 mld. Kč).

Výdaje na společné programy EU/FM a ČR včetně společné zemědělské politiky dosáhly 153,5 mld. Kč, což představovalo meziroční růst o 9,6 % (o 13,4 mld. Kč). Do běžných výdajů se promítly objemem 76,4 mld. Kč (+4,7 mld. Kč) a do kapitálových 77,1 mld. Kč (+8,7 mld. Kč).

Od roku 2010 do roku 2017 bylo tempo výdajů státního rozpočtu očištěné od nerovnoměrně financovaných společných programů EU/FM a ČR, resp. jejich podílu následně refundovaného z EU, až na jednu výjimku pomalejší než tempo celkových příjmů bez EU/FM vlivu. K mírnému obratu tohoto stavu došlo v letech 2018 a 2019, kdy růst příjmů již nedokázal reagovat na zrychlující se tempo výdajů v těchto letech (+7,5 %, resp. +10,7 %) a zaostal za ním o 0,2 p. b., resp. 2,0 p. b. Důsledky dopadů epidemie koronaviru vedly v roce 2020 ke zvýšení tempa takto očištěných výdajů na 19,4 % a k překročení tempa očištěných příjmů o 23,6 p. b.

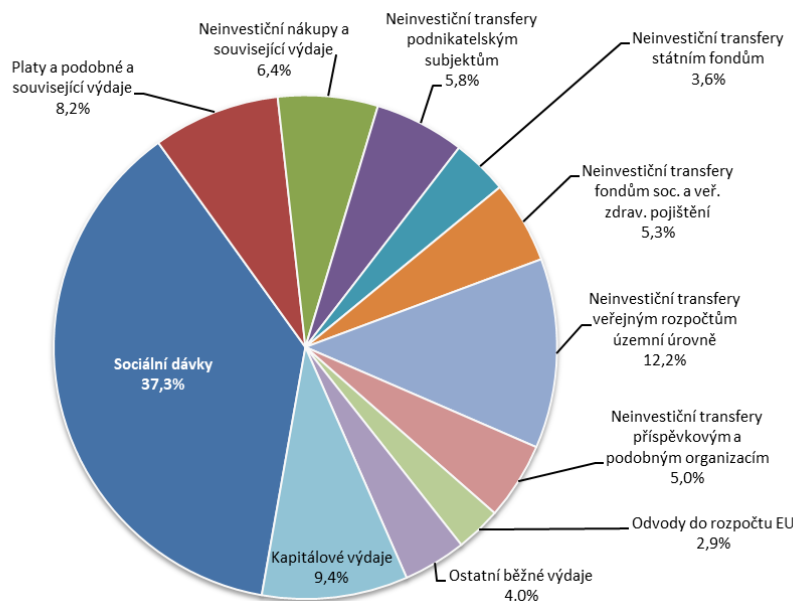
Vývoj celkových výdajů a jejich dvou základních složek od roku 2015 naznačuje níže uvedený graf.

Graf č. 13: Výdaje státního rozpočtu v letech 2015 až 2020 (mil. Kč)



Strukturu výdajů státního rozpočtu za rok 2020 ukazuje následující graf:

Graf č. 14: Výdaje státního rozpočtu za rok 2020 (%)



2 Mandatorní a quasi mandatorní výdaje

Mandatorní výdaje hradí stát na základě platných zákonných předpisů nebo mezinárodních dohod a smluv. Quasi mandatorní výdaje nejsou stanoveny zákonem ani jinými právními normami či smluvními závazky, ale přesto je stát povinen tyto výdaje uhradit a nemůže se zříci jejich plnění.

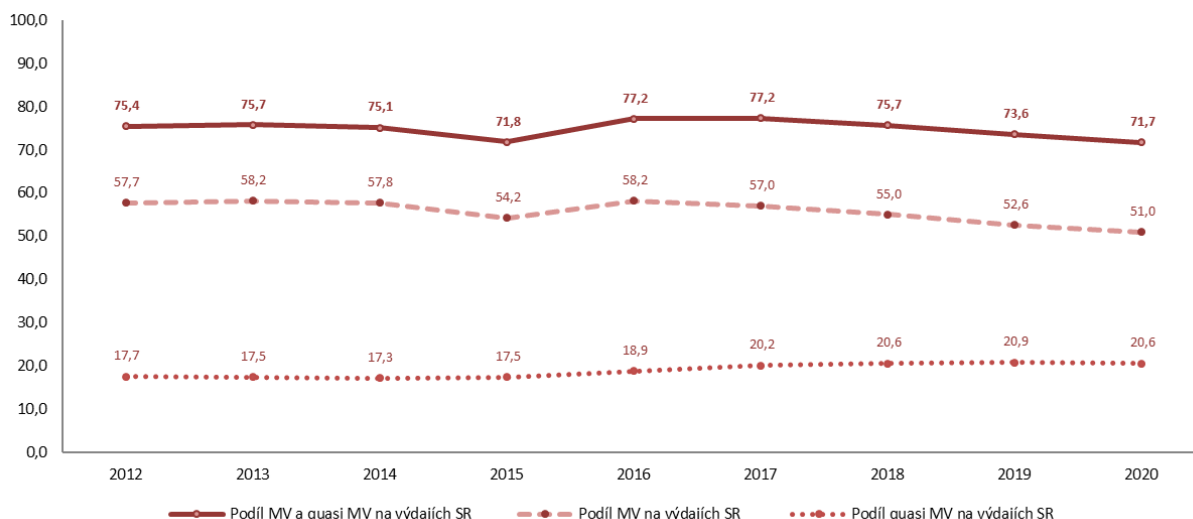
Mandatorní a quasi mandatorní výdaje dosáhly 1 320,5 mld. Kč, tj. 71,7 % z celkových výdajů státního rozpočtu v roce 2020 při meziročním růstu o 15,7 % (o 179,0 mld. Kč); čerpáno bylo 98,9 % rozpočtu po změnách při úspoře 14,1 mld. Kč.

Mandatorní výdaje dosáhly 939,9 mld. Kč, tj. 51,0 % z celkových výdajů státního rozpočtu v roce 2020 při meziročním růstu o 15,1 % (o 123,2 mld. Kč); čerpáno bylo 98,5 % rozpočtu po změnách, resp. schváleného rozpočtu navýšeného o 31,0 mld. Kč. **Quasi mandatorní výdaje dosáhly 380,5 mld. Kč**, tj. 20,6 % z celkových výdajů státního rozpočtu v roce 2020 při meziročním růstu o 17,2 % (o 55,8 mld. Kč); čerpáno bylo 100,2 % rozpočtu po změnách, resp. schváleného rozpočtu zvýšeného o 16,3 mld. Kč.

Graf č. 15: Vývoj mandatorních a quasi mandatorních výdajů ve vztahu k celkovým příjmům SR a srovnání jejich tempa s tempem příjmů SR (mld. Kč; pravá osa v %)



Graf č. 16: Podíl mandatorních a quasi mandatorních výdajů na celkových výdajích státního rozpočtu (v %)



Mandatorní výdaje

Mandatorní výdaje jsou výdaje státního rozpočtu, které musí stát uhradit na základě platných zákonných předpisů nebo mezinárodních dohod a smluv.

Mandatorní výdaje vyplývající ze zákona jsou odvozeny z výše jednotlivé platby stanovené zákonem nebo z uplatnění zákonných nároků a podmínek, za kterých je stát musí realizovat. Do této skupiny patří především sociální transfery obyvatelstvu (důchody, dávky nemocenského pojištění, podpory v nezaměstnanosti, dávky státní sociální podpory, dávky sociální péče a ostatní sociální dávky), platba státu do systému veřejného zdravotního pojištění za vybrané skupiny obyvatel a státní příspěvek k penzijnímu připojištění. Pro ostatní mandatorní výdaje vyplývající z právních norem jsou stanoveny podmínky k jejich výplatě, za kterých je musí stát uhradit, ale z právního předpisu nelze přímo odvodit výši jednotlivé platby nebo výdaje (např. výdaje na podporu hypotečního úvěrování). Mandatorní výdaje vyplývající ze smluvních závazků jsou dány mezinárodními smlouvami a dohodami nebo jsou spojeny s některými státními zárukami, vládními úvěry, rozhodnutími v arbitrážních sporech, apod.

Mandatorní výdaje byly ve schváleném státním rozpočtu na rok 2020 zahrnuty ve výši téměř **923,8 mld. Kč**, tj. 49,5 % z celkových rozpočtovaných výdajů (v porovnání se schváleným rozpočtem roku 2019 došlo ke snížení tohoto podílu o 5,3 p. b., proti skutečným výdajům roku 2019 ke snížení o 3,1 p. b.). Meziročně se tyto výdaje měly zvýšit o 12,0 % (o 98,7 mld. Kč) proti schválenému rozpočtu roku 2019, resp. o 13,1 % (o 107,0 mld. Kč) proti skutečnosti roku 2019. Z celku **mandatorní sociální výdaje**, viz Tabulka č. 58: Sociální transfery a výdaje na služby zaměstnanosti (mil. Kč), byly ve státním rozpočtu plánovány v částce **779,0 mld. Kč** s předpokladem meziročního růstu o 12,5 % (o 86,4 mld. Kč) proti srovnatelným výdajům schváleného státního rozpočtu roku 2019, resp. o 12,7 % (o 88,0 mld. Kč) proti skutečnosti roku 2019. Sociální mandatorní výdaje tak měly odčerpat 57,1 % celkových rozpočtem stanovených příjmů a na celkových rozpočtovaných výdajích roku 2020 se podílet 41,8 %. Z ostatních mandatorních výdajů byly ve schváleném státním rozpočtu objemově největší výdaje na dluhovou službu (51,8 mld. Kč), výdaje na odvody do rozpočtu Evropské unie (47,0 mld. Kč), dotace na obnovitelné zdroje energie (27,0 mld. Kč) atd.

Mandatorní výdaje dosáhly 939,9 mld. Kč, tj. 51,0 % z celkových výdajů státního rozpočtu v roce 2020 při meziročním růstu o 15,1 % (o 123,2 mld. Kč); čerpáno bylo 98,5 % rozpočtu po změnách, resp. schváleného rozpočtu navýšeného o 31,0 mld. Kč. Z celku představovaly 85,4 % **mandatorní sociální výdaje**, které dosáhly **802,8 mld. Kč** a meziročně se zvýšily o 16,2 % (o 111,7 mld. Kč). Podíl mandatorních výdajů na nominálním hrubém domácím produktu v roce 2020 (5 650,5 mld. Kč) činil v běžných cenách 16,6 %, tj. o 2,4 p. b. více než v roce 2019 (HDP v b. c. 5 748,8 mld. Kč).

Údaje o rozpočtu mandatorních výdajů v roce 2020, jeho změnách a čerpání, včetně srovnání s rokem 2019 uvádí následující tabulka:

Tabulka č. 56: Mandatorní výdaje (mil. Kč)

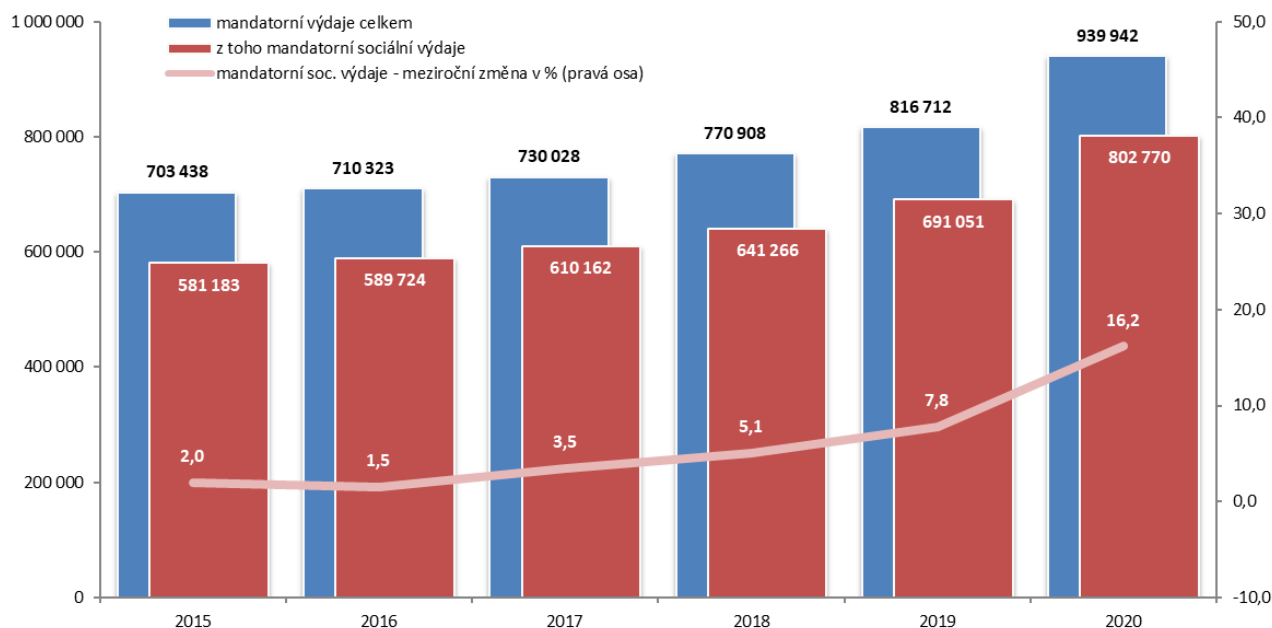
Mandatorní výdaje	Skutečnost 2019	Rozpočet 2020		Skutečnost 2020	%	Index 2020/2019	Rozdíl 2020-2019
		schválený	po změnách				
	1	2	3	4	5=4:3	6=4:1	7=4-1
A. Mandatorní výdaje vyplývající ze zákona celkem	767 639	871 154	894 814	880 267	98,4	114,7	112 628
Sociální transfery vč. ochrany zaměstnanců a mandat. sociál. dotací - v tom:	611 503	671 951	702 594	697 703	99,3	114,1	86 200
Dávky důchodového pojištění (vč. ozbrojených složek)	471 797	507 293	521 088	519 843	99,8	110,2	48 047
Dávky nemocenského pojištění (vč. ozbrojených složek)	39 230	50 637	57 455	55 611	96,8	141,8	16 380
Dávky státní sociální podpory a péčovské péče	38 807	49 246	53 485	52 614	98,4	135,6	13 808
Ostatní sociální dávky	8 482	9 118	9 533	9 422	98,8	111,1	940
Podpory v nezaměstnanosti	8 144	7 600	10 850	10 567	97,4	129,7	2 422
Ochrana zaměstnanců při platební neschopnosti zaměstnavatelů	278	300	300	274	91,3	98,6	-4
Mandatorní sociální dotace zaměstnavatelům	7 814	8 006	8 831	8 737	98,9	111,8	924
Dávky pomoci v hmotné nouzi a dávky pro osoby se zdrav. post. (MPSV)	7 129	8 451	7 701	7 481	97,1	104,9	352
Příspěvek na péči podle zákona o sociálních službách	29 822	31 300	33 350	33 153	99,4	111,2	3 331
Státní příspěvek k penzijnímu připojištění	7 200	7 400	7 400	7 360	99,5	102,2	161
Platba státu do zdravotního pojištění - VPS	71 849	99 150	98 100	97 262	99,1	135,4	25 413
Obsluha státního dluhu	39 551	51 811	45 015	40 145	89,2	101,5	594
Majetková újma peněžních ústavů	19	19	20	20	100,0	101,3	0
Příspěvek na podporu stavebního spoření	3 978	4 100	4 125	4 118	99,8	103,5	140
Výdaje na volby a příspěvek politickým stranám	1 260	1 397	1 397	1 341	96,0	106,5	82
Pozemkové úpravy	700	700	2 000	700	35,0	100,0	0
Podpora exportu - MF, EGAP, ČEB (bez dorovnání úrok. rozdílů u vývoz. úvěrů)	73	400	0	0	x	0,0	-73
Dotace státním fondům (pouze správní výdaje SZIF)	1 660	1 700	1 700	1 733	101,9	104,4	73
Soudní a mimosoudní rehabilitace a odškodnění obětem trestné činnosti	376	850	825	254	30,8	67,5	-122
Jednorázová částka účastníkům národního boje a dalším osobám podle z. č. 261/2001 Sb. a odškodnění podle z. č. 172/2002 Sb. a další odškodnění osob	500	526	489	445	91,1	89,1	-55
Úhrada ztráty z univerzální služby podle z. č. 127/2005 Sb.	104	120	120	94	78,0	90,0	-10
Výdaje podle zákona o majetkovém vyrovnání s církvemi a náboženskými společnostmi - finanční náhrada	2 133	2 178	2 178	2 178	100,0	102,1	45
Kap. ČTÚ - čisté náklady představující nespravedlivou finanční zátěž držitelů poštovní licence	500	1 800	1 800	300	16,7	60,0	-200
Dotace na obnovitelné zdroje energie	26 185	27 000	27 000	26 565	98,4	101,5	380
Bezpečnost a ochrana zdraví při práci	48	53	52	49	93,6	102,4	1
B. Ostatní mandatorní výdaje celkem (B/I + B/II)	49 073	52 598	59 895	59 675	99,6	121,6	10 601
I. Výdaje vyplývající z jiných právních norem celkem	59	75	75	41	54,6	69,6	-18
Státní podpora hypotečního úvěrování	0	0	0	0	x	x	0
Souhrnné pojištění vozidel	59	75	75	41	54,6	69,6	-18
II. Výdaje vyplývající ze smluvních závazků celkem	49 014	52 523	59 820	59 634	99,7	121,7	10 619
Státní záruky (mimo programu 398080) a negarantované úvěry s.o. Správa železnic podle z. č. 77/2002 Sb.	316	319	313	313	100,0	98,9	-3
Výdaje na správu a vedení účtů vládních úvěrů	14	15	15	14	95,6	98,2	0
Transfery mezinárodním organizacím, platby MMF, SB	4 634	5 189	5 576	5 390	96,7	116,3	756
Odvody a příspěvky do rozpočtu EU	44 050	47 000	53 917	53 917	100,0	122,4	9 867
MANDATORNÍ VÝDAJE celkem (A + B)	816 712	923 752	954 709	939 942	98,5	115,1	123 230
Výdaje celkem	1 551 738	1 864 819	1 884 030	1 842 929	97,8	118,8	291 191
Podíl mandatorních výdajů na celkových výdajích státního rozpočtu (v %)	52,63	49,54	50,67	51,00			

Mandatorní výdaje vyplývající ze zákona byly čerpány ve výši **880,3 mld. Kč**, tj. 98,4 % rozpočtu po změnách při úspoře 14,5 mld. Kč, a představovaly tak 93,7 % celkových mandatorních výdajů. Meziročně se zvýšily o 14,7 %, tj. o 112,6 mld. Kč – k největšímu zvýšení došlo u výdajů na sociální dávky, zejména pak u dávek důchodového pojištění (o 48,0 mld. Kč), u dávek nemocenského pojištění (o 16,4 mld. Kč), u dávek státní sociální podpory a péčovské péče (o 13,8 mld. Kč), u příspěvku na péči podle zákona o sociálních službách (o 3,3 mld. Kč), u podpor v nezaměstnanosti (o 2,4 mld. Kč), dále meziročně vzrostly např. výdaje na platby státu za státní pojištěnce do systému veřejného zdravotního pojištění (o 25,4 mld. Kč) atd. Naopak k největšímu snížení došlo u výdajů na čisté náklady představující nespravedlivou finanční zátěž vyplácené držitelům poštovní licence z rozpočtu Českého telekomunikačního úřadu (o 200,0 mil. Kč).

Ostatní mandatorní výdaje, tj. výdaje vyplývající z jiných právních norem a ze smluvních závazků, byly čerpány ve výši **59,7 mld. Kč**, tj. 99,6 % rozpočtu po změnách při meziročním růstu o 21,6 % (o 10,6 mld. Kč). V objemu došlo k meziročnímu zvýšení zejména u výdajů na odvody do rozpočtu EU (o 9,9 mld. Kč).

Následující graf ukazuje vývoj mandatorních výdajů a mandatorních sociálních výdajů v letech 2015-2020.

Graf č. 17: Vývoj mandatorních výdajů v letech 2015-2020 (mil. Kč)



Quasi mandatorní výdaje

Quasi mandatorní výdaje byly ve schváleném státním rozpočtu na rok 2020 zahrnuty ve výši **363,5 mld. Kč**, tj. 19,5 % z celkových rozpočtovaných výdajů. Meziročně se tyto výdaje měly zvýšit o 12,5 % (o 40,4 mld. Kč) proti schválenému rozpočtu roku 2019, resp. o 11,9 % (o 38,8 mld. Kč) proti skutečnosti roku 2019. **Quasi mandatorní výdaje dosáhly 380,5 mld. Kč**, tj. 20,6 % z celkových výdajů státního rozpočtu v roce 2020 při meziročním růstu o 17,2 % (o 55,8 mld. Kč); čerpáno bylo 100,2 % rozpočtu po změnách, resp. schváleného rozpočtu zvýšeného o 16,3 mld. Kč.

Tabulka č. 57: Quasi mandatorní výdaje (mil. Kč)

Quasi mandatorní výdaje	Skutečnost 2019	Rozpočet 2020		Skutečnost 2020	% plnění 5=4:3	Index 2020/2019 6=4:1	Rozdíl 2020-2019 7=4-1
	1	schválený 2	po změnách 3	4			
Aktivní politika zaměstnanosti (bez kap. výdajů, bez prostředků EU)	1 435	13 112	26 677	21 466	80,5	1 496,4	20 032
Kap. Min. obrany - bez soc. dávek	61 063	64 811	65 360	66 586	101,9	109,0	5 524
Zahr. pomoc, humanitární pomoc (od r. 2009 v přísl. kapitolách), Visegrádský fond (do r. 2003)	1 106	1 112	1 113	1 118	100,5	101,0	12
Mzdy OSS a příspěvk. organizací vč. poj. a FKSP (bez mezd zahrnutých v kapitole MO v rámci vojenských výdajů a bez kap. VPS), vč. EU - (od roku 2014 bez pojistného za pěstouny)	259 990	283 392	285 621	290 280	101,6	111,7	30 290
Platy duchovních a administrativy vč. pojistného (od r. 2008 bez administrativy)	1 156	1 084	1 084	1 084	100,0	93,8	-72
Investiční pobídky - na daňovou povinnost	0	0	0	0	x	x	0
Celkem	324 749	363 510	379 854	380 534	100,2	117,2	55 785
Výdaje celkem	1 551 738	1 864 819	1 884 030	1 842 929	97,8	118,8	291 191
Podíl quasi MV na celkových výdajích státního rozpočtu (v %)	20,93	19,49	20,16	20,65			

2.1 Mandatorní sociální výdaje

Největší podíl na mandatorních výdajích mají mandatorní sociální výdaje. Ve státním rozpočtu na rok 2020 byly plánovány v částce 779,0 mld. Kč s předpokladem meziročního růstu o 12,5 % (o 86,4 mld. Kč) proti srovnatelným výdajům schváleného státního rozpočtu roku 2019, resp. o 12,7 % (o 88,0 mld. Kč) proti skutečnosti roku 2019. **Mandatorní sociální výdaje dosáhly 802,8 mld. Kč**, tj. 99,3 % rozpočtu po změnách při meziročním navýšení o 16,2 % (o 111,7 mld. Kč) a na celkových mandatorních výdajích se podílely 85,4 %.

Vývoj státního rozpočtu v sociální oblasti, jeho čerpání v roce 2020 a srovnání s rokem 2019, ukazuje následující tabulka:

Tabulka č. 58: Sociální transfery a výdaje na služby zaměstnanosti (mil. Kč)

SOCIÁLNÍ TRANSFERY A STÁTNÍ POLITIKA ZAMĚSTNANOSTI	Skutečnost 2019	Státní rozpočet 2020		Skutečnost 2020	% plnění	Index 2020/2019	Rozdíl 2020-2019
		schválený	po změnách				
	1	2	3	4	5=4:3	6=4:1	7=4-1
Sociální dávky - v tom z hlediska odvětvového členění:	603 411	663 645	693 463	688 692	99,3	114,1	85 281
Dávky důchodového pojištění*) - z toho:	471 797	507 293	521 088	519 843	99,8	110,2	48 047
Starobní důchody	393 786	422 964	422 829	422 448	99,9	107,3	28 662
Dávky nemocenského pojištění - z toho:	39 230	50 637	57 455	55 611	96,8	141,8	16 380
Nemocenské	26 908	30 208	34 096	33 063	97,0	122,9	6 155
Ošetřovné	1 726	9 000	12 185	11 442	93,9	662,8	9 715
Peněžitá pomoc v mateřství	10 194	11 006	10 702	10 683	99,8	104,8	489
Dávky státní sociální podpory a dávky péčovské péče	38 807	49 246	53 485	52 614	98,4	135,6	13 808
Podpory v nezaměstnanosti	8 144	7 600	10 850	10 567	97,4	129,7	2 422
Dávky pomoci v hmotné nouzi	4 438	5 351	4 901	4 800	97,9	108,1	361
Dávky osobám se zdravotním postižením	2 691	3 100	2 800	2 681	95,8	99,7	-9
Příspěvek na péči podle zákona o soc. službách	29 822	31 300	33 350	33 153	99,4	111,2	3 331
Zvláštní dávky ozbrojených sborů	8 480	9 116	9 531	9 421	98,8	111,1	941
Ostatní dávky povahy sociálního zabezpečení	1	2	2	1	60,0	91,7	0
Ochrana zaměstnanců při plat. neschopnosti zaměstnavatelů**)	278	300	300	274	91,3	98,6	-4
Odškodnění a náhrady obyvatelstvu	500	526	489	445	91,1	89,1	-55
Mandatorní peněžní transfery fyzickým osobám celkem	604 189	664 471	694 252	689 411	99,3	114,1	85 222
Příspěvek na penzijní připojištění	7 200	7 400	7 400	7 360	99,5	102,2	161
Platba do veřejného zdravotního pojištění (VPS)	71 849	99 150	98 100	97 262	99,1	135,4	25 413
Sociální dotace a příspěvky zaměstnavatelům - v tom:	7 814	8 006	8 831	8 737	98,9	111,8	924
Podpora zaměstnávání osob se zdravotním postižením	7 405	7 505	8 500	8 406	98,9	113,5	1 002
Příspěvky na sociální důsledky restrukturalizace	409	501	331	331	100,0	80,9	-78
Mandatorní sociální výdaje celkem	691 051	779 027	808 582	802 770	99,3	116,2	111 719
Aktivní politika zaměstnanosti (vč. prostředků EU/FM) - z toho:	2 347	15 204	31 370	25 838	82,4	1 100,9	23 491
Cílený program podpory zaměstnanosti - Antivirus A a B	0	12 000	29 029	23 786	81,9	x	23 786
Sociální výdaje a služby zaměstnanosti celkem	693 398	794 231	839 953	828 609	98,6	119,5	135 211

*) vč. dávek vyplacených do ciziny, poštovních služeb a záloh České pošty na důchody

**) náhrady mezd za zaměstnavatele při jeho platební neschopnosti, úhrady pojistného na sociální zabezpečení a veřejné zdravotní pojištění za zaměstnance, úhrada daně z příjmů za zaměstnance, příslušné služby, např. pošty, apod.

Pozn.: Údaje za sociální dávky se liší od údajů viz [Tabulka č. 55](#) a v bilanci příjmů a výdajů o další související výdaje obsažené ve tř. 5 rozpočtové skladby.

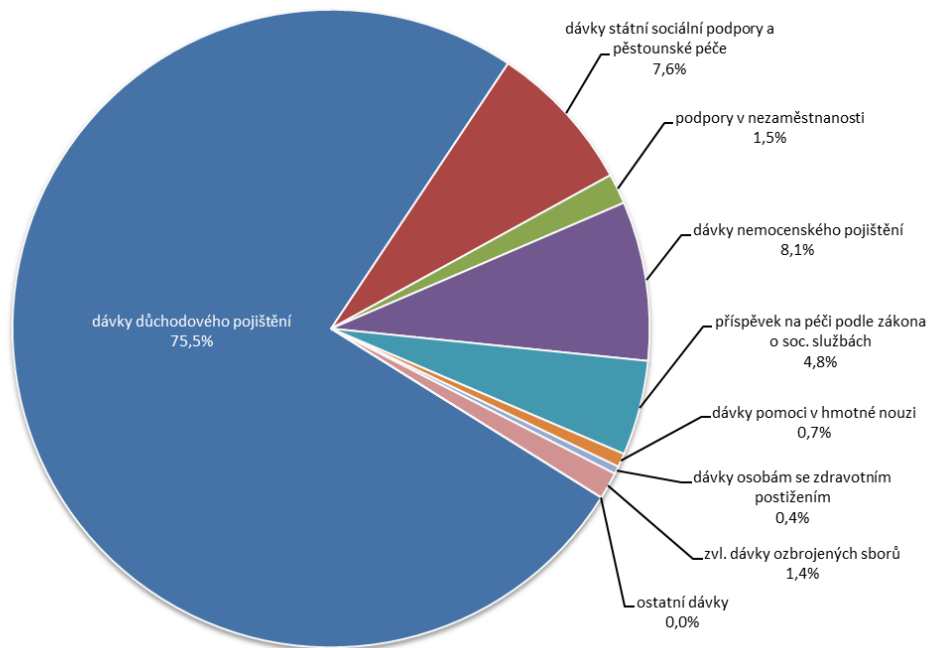
2.1.1 Sociální dávky včetně souvisejících výdajů

Ve státním rozpočtu na rok 2020 byly sociální dávky (včetně souvisejících výdajů)¹ zahrnuty v celkové výši 663,6 mld. Kč při meziročním navýšení o 10,0 % (o 60,3 mld. Kč) proti rozpočtu roku 2019 a o 10,0 % (o 60,2 mld. Kč) proti skutečnosti roku 2019. Jak již bylo poznamenáno v úvodní části k výdajům státního rozpočtu, v souvislosti s mimořádnou situací vyvolanou vznikem a rozšířením nemoci COVID-19 došlo v březnu 2020 k první novele zákona o státním rozpočtu České republiky na rok 2020, která navýšila rozpočet sociálních dávek oproti původnímu rozpočtu o 10 mld. Kč. O tuto částku byly navýšeny dávky nemocenského pojištění, viz dále. Třetí novela zákona o státním rozpočtu České republiky na rok 2020 navýšila rozpočet na zvláštní dávky příslušníkům ozbrojených sil při skončení služebního poměru o 0,75 mld. Kč, viz dále.

Na sociálních dávkách bylo vyplaceno celkem 688,7 mld. Kč, tj. 99,3 % rozpočtu po změnách při meziročním růstu o 14,1 % (o 85,3 mld. Kč). Zahrnovaly výdaje státního rozpočtu na dávky důchodového pojištění, nemocenského pojištění, státní sociální podpory a péčovské péče, výdaje na podpory v nezaměstnanosti, na dávky pomoci v hmotné nouzi, dávky osobám se zdravotním postižením, na příspěvek na péči podle zákona o sociálních službách, na zvláštní dávky příslušníkům ozbrojených sil při skončení služebního poměru a na další drobné dávky (např. příspěvek na péči pro občany žijící v zahraničí, vyrovnání důchodů se Slovenskem).

¹ Nejčastěji se jedná o poštovní služby, nákup ostatních služeb, dále např. u dávek péčovské péče také náklady na povinné sociální pojištění a na zdravotní pojištění v souvislosti s výplatou odměny pěstouna ve zvláštních případech atd.

Graf č. 18: Sociální dávky vyplacené v roce 2020 (v %)



Dávky důchodového pojištění

Největší objem (76,4 %) z celkových rozpočtovaných sociálních dávek (vč. souvisejících výdajů) na rok 2020 připadl na **dávky důchodového pojištění**. Schválený rozpočet dávek důchodového pojištění na rok 2020 ve výši 507,3 mld. Kč (pododdíl 411) předpokládal meziroční růst o 7,4 % (o 34,8 mld. Kč) proti schválenému rozpočtu roku 2019, proti skutečnosti roku 2019 předpokládal zvýšení o 7,5 % (o 35,5 mld. Kč). Od roku 2018 se pro zvýšení důchodu používá 100 % růstu indexu spotřebitelských cen nebo 100 % růstu indexu životních nákladů důchodců – vybere se ten index, který je vyšší, a zohlední se 1/2 růstu reálných mezd. Nařízením vlády č. 260/2019 Sb. se pro rok 2020 stanovila mj. výše základní výměry starobního, invalidního, vdovského, vdoveckého a sirotčího důchodu na 3 490 Kč (navýšení o 220 Kč), zvýšení procentní výměry důchodu o 5,2 % procentní výměry (pro důchody přiznané před 1. 1. 2020 splatné po 31. 12. 2019) a o dodatečnou částku 151 Kč. Průměrný starobní důchod tak měl být zvýšen o 954 Kč měsíčně, tj. o 7,1 %. Na základě UV č. 1186/2020 a zákona č. 469/2020 Sb., o jednorázovém příspěvku důchodci v roce 2020 a o změně zákona č. 155/1995 Sb., o důchodovém pojištění, ve znění pozdějších předpisů, byl v prosinci vyplacen všem důchodcům jako finanční výpomoc jednorázový příspěvek ve výši 5 tis. Kč.

Tabulka č. 59: Dávky důchodového pojištění v roce 2020 (mil. Kč)

DŮCHODY	Skutečnost 2019	Skutečnost 2020	Index 2020/2019	Rozdíl 2020-2019
Dávky důchodového pojištění celkem - z toho:	471 797	519 843	110,2	48 047
důchody starobní	393 786	422 448	107,3	28 662
důchody invalidní - v tom:	48 458	51 364	106,0	2 905
3. stupeň	26 277	27 195	103,5	918
2. stupeň	7 507	8 178	108,9	671
1. stupeň	14 674	15 991	109,0	1 317
důchody pozůstalostní - v tom:	29 553	31 039	105,0	1 486
vdovské	22 847	23 845	104,4	998
vdovecké	3 074	3 235	105,2	161
sirotčí	3 632	3 960	109,0	327
jednorázový příspěvek důchodci	0	14 966	x	14 966

Dávky důchodového pojištění² v roce 2020 **dosáhly celkem 519,8 mld. Kč**, tj. 99,8 % plnění rozpočtu po změnách při meziročním růstu o 10,2 % (o 48,0 mld. Kč), a představovaly tak 75,5 % sociálních dávek. Tyto

² Údaje o výdajích na důchody jsou uváděny z hlediska rozpočtu (finančního zúčtování rozpočtového roku), tzn. ve výdajích je zahrnuta záloha zasláná České poště na výplatu důchodů z rozpočtu běžného roku, ale příjemce obdrží tento důchod až v roce příštím, naopak v běžném roce příjemce obdrží důchod, ve kterém je zahrnuta záloha České poště z rozpočtu minulého roku.

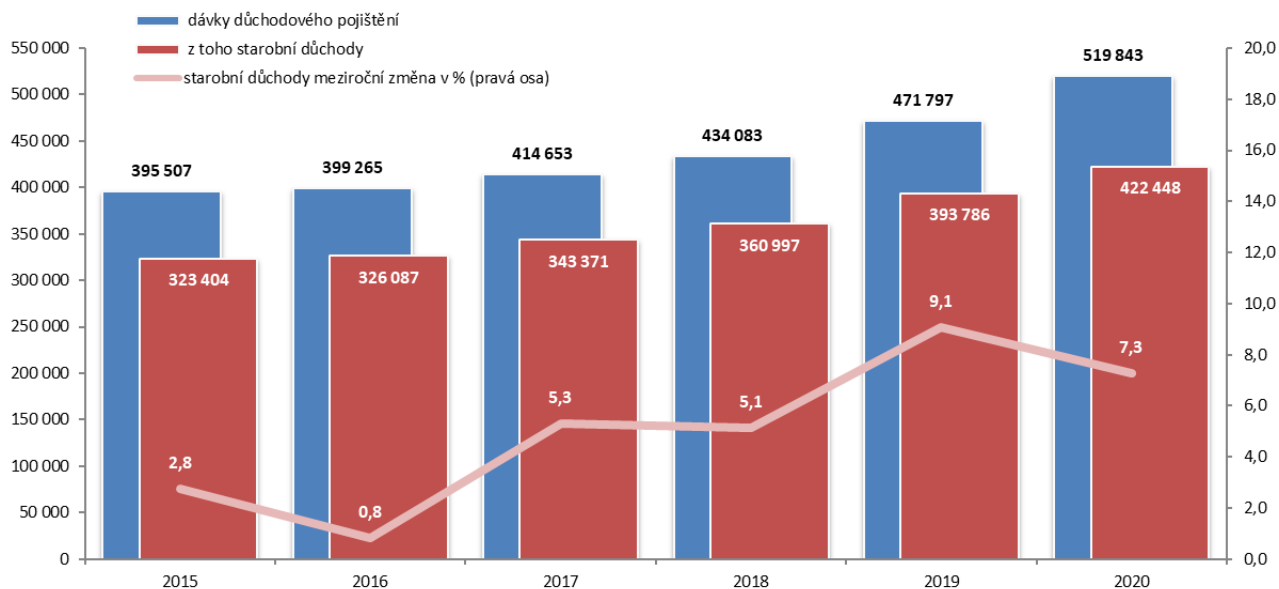
výdaje zahrnovaly veškeré prostředky na výplatu důchodů, včetně výplat důchodů do ciziny, poštovních poplatků a zálohy České pošty na výplatu důchodů v prvních výplatních termínech ledna následujícího roku. Vyšší meziroční nárůst, než který předpokládal schválený rozpočet, byl ovlivněn výplatou jednorázového příspěvku důchodci v částce téměř 15,0 mld. Kč.

Z celku nejvyšší částka **422,4 mld. Kč** byla poskytnuta na **důchody starobní**, tj. 99,9 % rozpočtu po změnách při meziročním růstu o 7,3 % (o 28,7 mld. Kč); z toho 97,4 % (411,5 mld. Kč vč. poštovních služeb) vyplatila kapitola Ministerstvo práce a sociálních věcí³. Dále byly vyplaceny **důchody invalidní** ve výši **51,4 mld. Kč**, tj. 99,5 % rozpočtu po změnách při meziročním zvýšení o 6,0 % (o 2,9 mld. Kč), z toho 27,2 mld. Kč představovaly invalidní důchody 3. stupně. **Důchody pozůstalostní** (vdovské, vdovecké a sirotčí) dosáhly **31,0 mld. Kč**, tj. 98,9 % rozpočtu po změnách při meziročním zvýšení o 5,0 % (o 1,5 mld. Kč), z toho 23,8 mld. Kč činily důchody vdovské. **Jednorázový příspěvek důchodci** byl vyplacen ve výši téměř **15,0 mld. Kč**. Vzhledem k tomu, že tento příspěvek byl v prosinci vykazován na § 4119 „Ostatní dávky důchodového pojištění“, nezapočítal se tedy k jednotlivým druhům důchodů, nicméně tento příspěvek obdržel každý příjemce důchodu bez ohledu na druh, který v té době pobíral.

Průměrná výše plného starobního důchodu činila 14 072 Kč a meziročně se zvýšila o 7,5 % (o 983 Kč). Česká správa sociálního zabezpečení zajišťovala výplatu 3 581,3 tis. důchodů (vč. zahraničních). Z celku bylo 2 465,6 tis. plných starobních důchodů (o 12,6 tis. méně než v roce 2019), dále 13,1 tis. poměrných starobních důchodů, 428,2 tis. invalidních důchodů (z toho 177,5 tis. důchodů pro invalidy 1. stupně v průměrné výši 7 322 Kč, tj. o 513 Kč více než v roce 2019, a 171,3 tis. důchodů pro invalidy 3. stupně v průměrné výši 12 722 Kč, tj. o 821 Kč více než v roce 2019) a 674,5 tis. pozůstalostních důchodů (z toho 535,8 tis. vdovských důchodů v průměrné výši 3 585 Kč, tj. o 205 Kč více než v roce 2019). V porovnání s rokem 2019 došlo ke snížení počtu vyplácených důchodů o 22 989 případů. Počet důchodců činil 2 981 416 (vč. zahraničních), což představovalo snížení počtu důchodců o 14 383 oproti roku 2019.

Vývoj výdajů na dávky důchodového pojištění ukazuje následující graf:

Graf č. 19: Vývoj výdajů na dávky důchodového pojištění v letech 2015-2020 (mil. Kč)



Meziročně se, jak již bylo uvedeno, výdaje na dávky důchodového pojištění v roce 2020 zvýšily o 10,2 % (o 48,0 mld. Kč), v roce 2019 o 8,7 % (o 37,7 mld. Kč), v roce 2018 pak o 4,7 % (o 19,4 mld. Kč), v roce 2017 o 3,9 % (o 15,4 mld. Kč), v roce 2016 o 1,0 % (o 3,8 mld. Kč), v roce 2015 o 2,4 % (o 9,4 mld. Kč).

³ Tato kapitola od roku 2014 začlenila do závazného ukazatele Dávky důchodového pojištění rovněž výdaje na poštovní služby (položka RS 5161) spojené s výplatou těchto dávek.

Dávky nemocenského pojištění

Schválený rozpočet **dávek nemocenského pojištění** na rok 2020 byl stanoven ve výši 50,6 mld. Kč, tj. o 38,8 % (o 14,1 mld. Kč) vyšším proti schválenému rozpočtu roku 2019 a o 29,1 % (o 11,4 mld. Kč) vyšším proti skutečnosti 2019. Jak již bylo zmíněno u sociálních dávek, navýšení rozpočtu souviselo s mimořádnou situací způsobenou vznikem a rozšířením nemoci COVID-19. V případě ošetřovného se v první vlně pandemie od března 2020 po celou dobu platnosti mimořádných opatření přijatých v souvislosti s COVID-19 změnila pravidla pro jeho poskytování. Nově vznikl rodičům nárok na ošetřovné po celou dobu uzavření školských a dalších dětských zařízení, ale i některých sociálních služeb pro hendikepované. Nárok na ošetřovné vznikl rodičům dětí mladších 13 let a byl vyplácen i při péči o starší hendikepované děti navštěvující školu. Stejně tak ho dostávali i lidé, kteří z důvodu uzavření zařízení některých sociálních služeb (denní stacionáře apod.) pečovali o staršího hendikepovaného, který s nimi žije ve společné domácnosti. Ošetřovné (nejen z důvodu uzavření školských a dalších dětských zařízení) se vyplácelo za kalendářní dny v období od 11. března do 31. března ve výši 60 % denního vyměřovacího základu a od 1. dubna do 30. června 2020 ve výši 80 % denního vyměřovacího základu. Od 1. července 2020 se podmínky nároku na ošetřovné vrátili do původní podoby. V případě druhé vlny pandemie na podzim 2020 se v souvislosti s opětovným uzavřením školských zařízení začalo ošetřovné vyplácet od 5. října až do konce roku 2020 ve výši 70 % denního vyměřovacího základu. Oproti podmínkám v první vlně pandemie se snížila věková hranice pro nárok na ošetřovné rodičům dětí mladších 10 let (u starších hendikepovaných osob zůstaly podmínky stejné). V případě nemocenské bylo potřeba navýšit výdaje nejen v souvislosti s COVID-19 a přijatými karanténními opatřeními, ale dalšími faktory byly např. růst průměrné výše vyplacené dávky, která je způsobena především zvyšováním platové úrovně, zvýšení počtu proplacených dnů nemocenského atd.

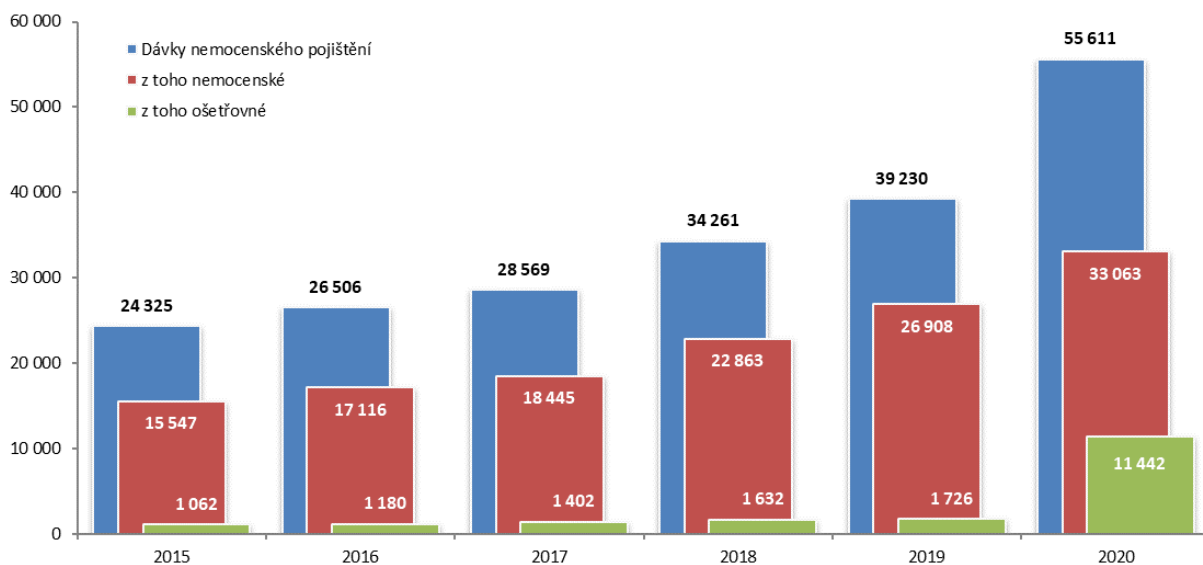
Tabulka č. 60: Dávky nemocenského pojištění (mil. Kč)

DÁVKY NEMOCENSKÉHO POJIŠTĚNÍ	Skutečnost		Index 2020/2019	Rozdíl 2020-2019
	2019	2020		
Dávky nemocenského pojištění celkem - z toho:	39 230	55 611	141,8	16 380
nemocenské	26 908	33 063	122,9	6 155
ošetřovné	1 726	11 442	662,8	9 715
peněžitá pomoc v mateřství	10 194	10 683	104,8	489
dávky otcovské poporodní péče	282	278	98,5	-4
dlouhodobé ošetřovné	111	139	125,1	28
vyrovnávací příspěvek v těhotenství a mateřství	9	7	70,7	-3

Vyplaceno bylo celkem **55,6 mld. Kč**, tj. 96,8 % rozpočtu po změnách při meziročním růstu o 41,8 % (o 16,4 mld. Kč). Z celku 59,5 % představovala dávka **nemocenské**, která byla čerpána ve výši **33,1 mld. Kč** na 97,0 % rozpočtu po změnách, a která se meziročně zvýšila o 22,9 % (o téměř 6,2 mld. Kč – z toho cca 3 mld. Kč činí kvalifikovaný odhad dopadu epidemie). Dále byly poskytnuty dávky **ošetřovné** ve výši **11,4 mld. Kč**, tj. 93,9 % rozpočtu po změnách při meziročním růstu o 9,7 mld. Kč (z toho 9,6 mld. Kč činí kvalifikovaný odhad dopadu epidemie), **peněžitá pomoc v mateřství** v částce **10,7 mld. Kč**, tj. 99,8 % rozpočtu po změnách při meziročním růstu o 4,8 % (o 489,2 mil. Kč), **otcovská poporodní péče** ve výši **277,6 mil. Kč**, tj. 89,5 % rozpočtu po změnách při meziročním snížení o 1,5 % (o 4,1 mil. Kč), **dlouhodobé ošetřovné** ve výši **138,8 mil. Kč**, tj. 91,4 % rozpočtu po změnách při meziročním růstu o 25,1 % (o 27,8 mil. Kč) a **vyrovnávací příspěvek v těhotenství a mateřství** ve výši **6,6 mil. Kč**, tj. 65,4 % rozpočtu po změnách při meziročním snížení o 29,3 % (o 2,8 mil. Kč). Ošetřovné pro OSVČ vyplacené v roce 2020 Ministerstvem průmyslu a obchodu jako součást mixu protikrizové pomoci podnikatelské sféře ve výši 2,35 mld. Kč nebylo vykázáno jako součást sociálních dávek či dávek nemocenského pojištění, ale jako transfer podnikatelským subjektům v rámci paragrafu „Podpora podnikání a inovací“.

Výdaje na dávky nemocenského pojištění v letech 2015 až 2020 ukazuje následující graf:

Graf č. 20: Výdaje na dávky nemocenského pojištění v letech 2015-2020 (mil. Kč)



Dávky státní sociální podpory a dávky pěstounské péče

Dávky státní sociální podpory⁴ poskytované podle zákona č. 117/1995 Sb., o státní sociální podpoře, ve znění pozdějších předpisů, a **dávky pěstounské péče**⁵ poskytované podle zákona č. 359/1999 Sb., o sociálně-právní ochraně dětí, ve znění pozdějších předpisů, byly ve schváleném rozpočtu v pododdílech 413 a 414 stanoveny ve výši 49,2 mld. Kč, tj. o 14,8 % (o 6,3 mld. Kč) více než stanovil schválený rozpočet roku 2019. Proti skutečnosti 2019 byly plánované výdaje vyšší o 26,9 % (o 10,4 mld. Kč). Řada dávek státní sociální podpory je stanovena v absolutních částkách bez přímé vazby na životní minimum a neprobíhají jejich automatické valorizace. Navýšení rozpočtu souviselo zejména s novelou zákona č. 117/1995 Sb., o státní sociální podpoře, kdy došlo ke **zvýšení celkové výše rodičovského příspěvku** z 220 tis. Kč na 300 tis. Kč pro rodiče, kteří k 1. lednu 2020 aktivně pobírali rodičovský příspěvek na dítě mladší 4 let (za předpokladu, že toto dítě bylo nejmladší v rodině) a pro rodiče, kteří začali čerpat rodičovský příspěvek kdykoli od 1. ledna 2020. V případě, že nejmladším dítětem v rodině byly 2 a více dětí narozených současně, měl rodič nárok až na vyčerpání celkové částky 450 tis. Kč. Rodič si mohl zvolit vyšší měsíčního příspěvku dle svých potřeb (až do výše peněžitě pomoci v mateřství). Ze schváleného rozpočtu představuje rodičovský příspěvek 62,7 %. Pro rok 2020 se také mírně zvýšily náklady uznatelné pro vyplacení příspěvku na bydlení.⁶ Nárok na porodné zůstal stejný jako v roce 2019 a náležel rodině, které se narodilo první nebo druhé živé dítě a jejíž příjem byl nižší než 2,7násobek životního minima rodiny. Výše porodného činila 13 000 Kč na první živě narozené dítě, při narození druhého živého dítěte to bylo 10 000 Kč. Další dávkou závislou na výši životního minima je přídavek na dítě, jako základní dlouhodobá dávka poskytovaná rodinám s dětmi s příjmem do 2,7násobku životního minima, a to ve třech výších podle věku dítěte a ve dvou výměrách podle druhu příjmu. Za stanovených podmínek zůstal pro určitý okruh osob nárok na pohřebné ve výši 5 000 Kč. Mírný nárůst vykazují dávky pěstounské péče z důvodu novely zákona č. 359/1999 Sb., o sociálně-právní ochraně dětí, která od roku 2018 zvýšila částky na úhradu potřeb dítěte a odměny pěstouna a také z důvodu nárůstu počtu pěstounů. Od 1. dubna 2020 došlo k navýšení částky životního a existenčního minima, např. měsíční částka životního minima u jednotlivce činí nyní 3 860 Kč (původně 3 410 Kč), u osoby, která je považována jako první v pořadí, 3 550 Kč (původně 3 140 Kč), atd.; existenční minimum činí 2 490 Kč (původně 2 200 Kč) měsíčně. Tato úprava má vliv na dávky, které jsou vázány na částky životního minima.

⁴ Přídavek na dítě, příspěvek na bydlení, rodičovský příspěvek, porodné, pohřebné.

⁵ Od 1. 1. 2013 dávky pěstounské péče přestaly být dávkami státní sociální podpory, jejich právní úpravu obsahuje zákon č. 359/1999 Sb., ve znění pozdějších předpisů; o dávkách pěstounské péče rozhodují a vyplácejí je pobočky Úřadu práce ČR.

⁶ Nařízení vlády č. 349/2019 Sb., kterým se pro účely příspěvku na bydlení ze státní sociální podpory pro rok 2020 stanoví výše nákladů srovnatelných s nájemným, částek, které se započítávají za pevná paliva, a částek normativních nákladů na bydlení.

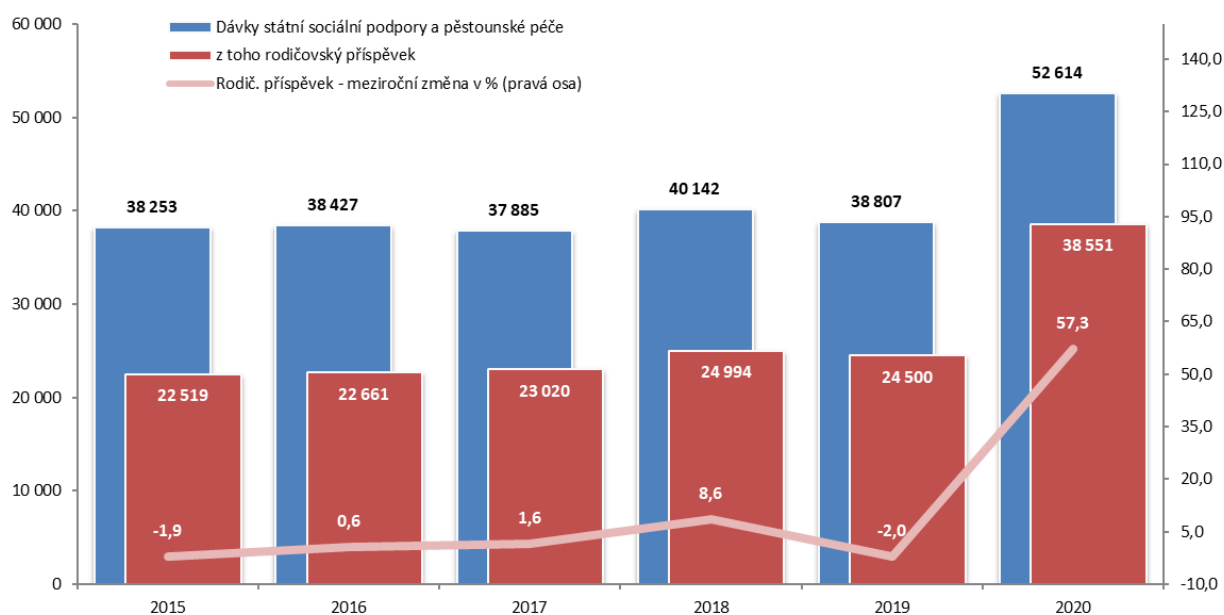
Čerpání jednotlivých dávek státní sociální podpory a dávek pěstounské péče v roce 2020 a jejich srovnání s rokem 2019 ukazuje následující tabulka:

Tabulka č. 61: Dávky státní sociální podpory a dávky pěstounské péče (mil. Kč)

DÁVKY STÁTNÍ SOCIÁLNÍ PODPORY A DÁVKY PĚSTOUNSKÉ PÉČE	Skutečnost 2019	Skutečnost 2020	Index 2020/2019	Rozdíl 2020-2019
Dávky státní sociální podpory a dávky pěstounské péče celkem - v tom:	38 807	52 614	135,6	13 808
Dávky státní sociální podpory - z toho:	34 114	47 853	140,3	13 738
přídavek na dítě	2 285	2 144	93,8	-141
příspěvek na bydlení	7 107	6 972	98,1	-135
rodičovský příspěvek	24 500	38 551	157,3	14 051
porodné	134	106	79,1	-28
pohřebné	12	12	99,1	0
Dávky pěstounské péče	4 692	4 762	101,5	69

Vyplaceno bylo celkem **52,6 mld. Kč**, tj. 98,4 % rozpočtu po změnách při meziročním růstu o 35,6 % (o 13,8 mld. Kč). Z dávek státní sociální podpory vykázal nejvyšší nárůst rodičovský příspěvek 38,6 mld. Kč (+14,05 mld. Kč), jehož objem stoupl o více než polovinu, dále příspěvek na bydlení 7,0 mld. Kč (-134,5 mil. Kč) a přídavek na dítě 2,1 mld. Kč (-141,2 mil. Kč); dávky pěstounské péče dosáhly 4,8 mld. Kč (+69,4 mil. Kč). Celková částka zahrnuje také výdaje spojené s výplatou těchto dávek, např. výdaje na služby pošt dosáhly 68,0 mil. Kč, u dávek pěstounské péče náklady na povinné sociální pojištění 631,9 mil. Kč a na zdravotní pojištění 229,3 mil. Kč v souvislosti s výplatou odměny pěstouna ve zvláštních případech.

Graf č. 21: Dávky státní sociální podpory a dávky pěstounské péče v letech 2015 až 2020 (mil. Kč)



Podpory v nezaměstnanosti

Schválený státní rozpočet stanovil výdaje na tuto dávku pro rok 2020 ve výši 7,6 mld. Kč, tj. o 4,1 % (o 300,0 mil. Kč) vyšší než stanovil rozpočet roku 2019, resp. o 6,7 % (o 544,4 mil. Kč) nižší proti skutečným výdajům v roce 2019. Vzhledem k tomu, že původně schválená částka na výplatu podpor v nezaměstnanosti nebyla v souvislosti s pandemií COVID-19 dostačující, bylo nutné rozpočtově nezajištěné finanční prostředky zajistit z očekávaných úspor mandatorních výdajů kapitoly Ministerstvo práce a sociálních věcí ve specifických ukazatelích „Dávky pomoci v hmotné nouzi“ (450 mil. Kč) a „Dávky osobám se zdravotním postižením“ (300 mil. Kč) a zbývající prostředky zabezpečit z položky Vládní rozpočtová rezerva (2,5 mld. Kč). **Podpory v nezaměstnanosti** byly **vyplaceny** ve výši **10,6 mld. Kč**, tj. 97,4 % rozpočtu po změnách. Meziročně se tyto výdaje zvýšily o 29,7 % (o 2,4 mld. Kč). Průměrná výše podpory v roce 2020 dosáhla 8 534 Kč, tj. o 612 Kč více než v roce 2019. Podporu v nezaměstnanosti v prosinci 2020 pobíralo celkem 97,6 tis. uchazečů o zaměstnání, tj. 33,4 % všech osob vedených v evidenci (v prosinci 2019 to bylo 37,9 %).

Vývoj míry nezaměstnanosti byl ovlivněn důsledkem šíření nemoci COVID-19. Po vykázané hodnotě v březnu (3,0 %) následoval výraznější nárůst v dubnu (3,4 %) a poté pokračoval mírnější trend nárůstu v květnu (3,6 %), červnu (3,7 %), červenci, srpnu a září (shodně 3,8 %). V říjnu nezaměstnanost klesla na 3,7 %, následně vzrostla v listopadu na 3,8 % a v prosinci na 4,0 %. Stále relativně mírný růst nezaměstnanosti je důsledkem přijatých opatření na podporu udržení zaměstnanosti, zejména prostřednictvím programu Antivirus A+B.

Srovnání nezaměstnanosti k 31. 12. v letech 2015 až 2020 a její vývoj v průběhu roku 2020 ukazuje následující tabulka:

Tabulka č. 62: Vývoj nezaměstnanosti

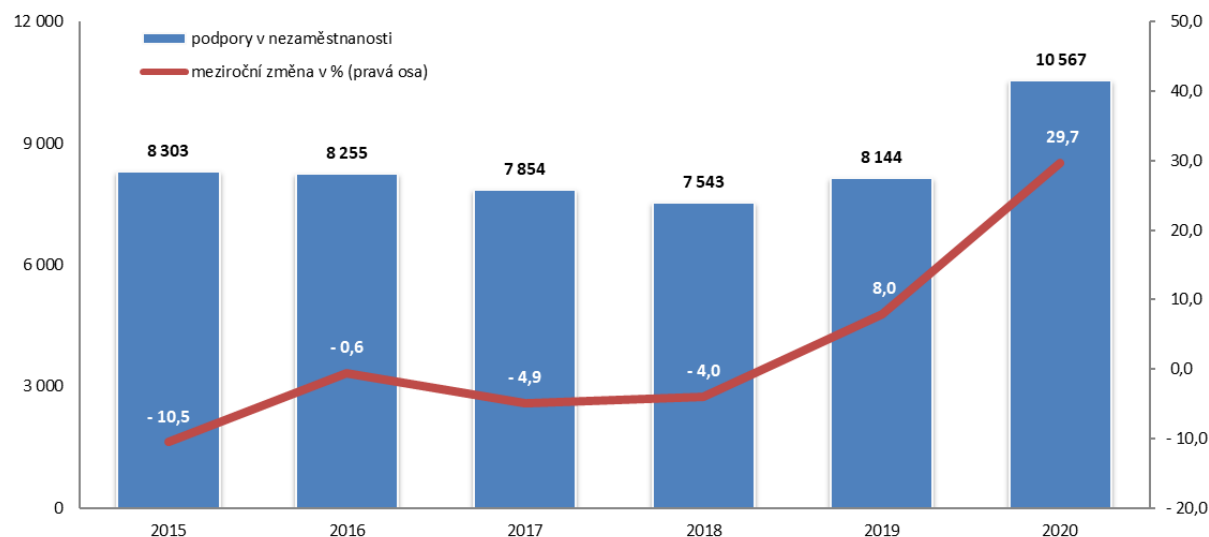
	12/2015	12/2016	12/2017	12/2018	12/2019	01/2020	03/2020	06/2020	09/2020	12/2020
podíl nezaměstnaných osob v %	6,2	5,2	3,8	3,1	2,9	3,1	3,0	3,7	3,8	4,0
nezaměstnanost v tis. osob	453,1	381,4	280,6	231,5	215,5	230,0	225,7	269,6	277,0	292,0
volná pracovní místa v tis.	102,5	132,5	216,6	324,4	341,0	341,4	342,3	334,9	316,7	318,6

Pramen: MPSV

V roce 2020 se průměrný měsíční počet uchazečů o zaměstnání evidovaných na Úřadu práce ČR ve srovnání s rokem 2019 zvýšil o 46,7 tis. uchazečů na 259,1 tis. uchazečů a průměrný podíl nezaměstnaných osob byl meziročně vyšší o 0,7 p. b., když vzrostl z 2,8 % na 3,5 %.

Podíl nezaměstnaných osob k 31. 12. 2020 činil **4,0 %**, podíl nezaměstnaných mužů činil 3,9 %, podíl nezaměstnaných žen 4,1 %. Ke stejnému datu evidoval Úřad práce ČR 292,0 tis. uchazečů o zaměstnání (meziroční nárůst o 76,5 tis.), z toho 273,8 tis. dosažitelných uchazečů, tj. těch, kteří nemají žádnou objektivní překážku pro přijetí zaměstnání. Vyšší nebo stejný podíl nezaměstnaných než republikový průměr vykázalo 29 okresů – nejvyšší okres Karviná 8,1 %, Bruntál 6,8 %, Ostrava-město 6,7 %, Most 6,6 %, Znojmo a Jeseník shodně 6,4 %, Chomutov 6,3 % atd. Nejnižší podíl nezaměstnaných vykázaly okresy Rychnov nad Kněžnou 1,9 %, Praha-východ 2,0 %, Pelhřimov 2,1 %, Mladá Boleslav 2,2 %, Jičín 2,3 % atd. K 31. 12. 2020 nabízel Úřad práce ČR celkem 318,6 tis. volných pracovních míst, když na jedno volné místo připadlo v průměru 0,9 uchazeče, nejvíce pak v okresech Karviná 8,4, Ústí nad Labem 5,9, Sokolov 5,3, Bruntál 4,8, Jeseník 4,7 atd.

Graf č. 22: Podpory v nezaměstnanosti v letech 2015 až 2020 (mil. Kč)



Dávky pomoci v hmotné nouzi

Dávky pomoci v hmotné nouzi byly ve schváleném rozpočtu na rok 2020 zahrnuty v objemu 5,35 mld. Kč, tj. o 19,3 % (o 1,3 mld. Kč) vyšším než stanovil schválený rozpočet na rok 2019 a o 20,6 % (o 912,5 mil. Kč) vyšším proti skutečnosti roku 2019. Nižší rozpočtovaná částka pro rok 2020 ve srovnání s rozpočtem roku 2019 vycházela z předpokladu stále ještě vysoké úrovně zaměstnanosti, růstu jak minimální mzdy, tak i růstu mezd a platů. Mimořádná opatření související s onemocněním COVID-19 si nevyžádala navýšení rozpočtu těchto dávek oproti stávajícímu rozpočtu, naopak došlo rozpočtovým opatřením k dalšímu snížení

výdajů na tyto dávky ve prospěch podpor v nezaměstnanosti (o 450 mil. Kč). Systém pomoci v hmotné nouzi upravuje zákon č. 111/2006 Sb., o pomoci v hmotné nouzi, ve znění pozdějších předpisů, který vymezuje situace spojené s nedostatečným zabezpečením základní obživy a bydlení a s mimořádnými událostmi.

V roce 2020 **dosáhla výplata dávek pomoci v hmotné nouzi 4,8 mld. Kč**, tj. 97,9 % rozpočtu po změnách při meziročním růstu o 8,1 % (o 361,4 mil. Kč). Z toho **příspěvek na živobytí**, který je základní dávkou pomoci v hmotné nouzi a který pomáhá osobě nebo rodině při nedostatečném příjmu, činil 3,0 mld. Kč (98,6 % rozpočtu po změnách). **Doplatek na bydlení**, který řeší nedostatek příjmu k uhrazení nákladů na bydlení tam, kde nestačí vlastní příjmy osoby nebo rodiny včetně příspěvku na bydlení ze systému státní sociální podpory, dosáhl 1,6 mld. Kč (99,9 % rozpočtu po změnách). **Mimořádná okamžitá pomoc** je poskytována osobám, které se ocitnou v situacích, které je nutno bezodkladně řešit (např. při živelní pohromě lze poskytnout dávku až do výše 15násobku životního minima jednotlivce, tj. 57,9 tis. Kč) - tato dávka byla poskytnuta v částce 78,9 mil. Kč (98,7 % rozpočtu po změnách). **Osobám ohroženým sociálním vyloučením** bylo vyplaceno 10,4 mil. Kč (92,7 % rozpočtu po změnách).

Dávky osobám se zdravotním postižením

Dávky osobám se zdravotním postižením jsou poskytovány podle zákona č. 329/2011 Sb., o poskytování dávek osobám se zdravotním postižením, ve znění pozdějších předpisů, který od roku 2012 zakotvil změny ve struktuře dávek tak, že z mnoha dílčích dávek vznikly pouze dvě: příspěvek na mobilitu a příspěvek na zvláštní pomůcku, a který změnil systém posuzování zdravotního stavu osob na hodnocení zvládnutí 10 základních životních potřeb. Od 1. března 2020 je rozšířen okruh osob s nárokem na příspěvek na zvláštní pomůcku a zvýšení koeficientu, díky čemuž naprostá většina osob získá příspěvek na zvláštní pomůcku na pořízení motorového vozidla v maximální výši této dávky, tj. 200 tis. Kč. Na rok 2020 byly dávky osobám se zdravotním postižením rozpočtovány ve výši 3,1 mld. Kč, tj. o 3,3 % (o 100,0 mil. Kč) vyšší než v roce 2019 a o 15,2 % (o 409,5 mil. Kč) vyšší než bylo čerpáno v roce 2019. Stejně jako v případě dávek pomoci v hmotné nouzi došlo rozpočtovým opatřením ke snížení výdajů na tyto dávky ve prospěch podpor v nezaměstnanosti (o 300 mil. Kč).

Oprávněným osobám byly **vyplaceny celkem 2,7 mld. Kč**, tj. 95,8 % rozpočtu po změnách při meziročním poklesu o 0,3 % (o 9,1 mil. Kč). Z celku **příspěvek na mobilitu** dosáhl 1,7 mld. Kč a **příspěvek na zvláštní pomůcku** 905,4 mil. Kč.

Příspěvek na péči

Příspěvek na péči podle zákona č. 108/2006 Sb., o sociálních službách, ve znění pozdějších předpisů, je určen osobám, které z důvodu dlouhodobě nepříznivého zdravotního stavu potřebují pomoc jiné fyzické osoby při zvládnutí základních životních potřeb v rozsahu stanoveném stupněm závislosti. Ve schváleném rozpočtu na rok 2020 byl tento příspěvek stanoven na částkou 31,3 mld. Kč, tj. o 17,7 % (o 4,7 mld. Kč) vyšší než stanovil rozpočet roku 2019 a o 5,0 % (o 1,5 mld. Kč) vyšší než činila skutečnost roku 2019. Ve schváleném rozpočtu byla zohledněna novela výše zmíněného zákona, kterou bylo v roce 2019 realizováno zvýšení příspěvku na péči o 6 tis. Kč ve IV. stupni postižení na 19 200 Kč měsíčně a o 4 tis. Kč ve III. stupni postižení pro osoby do 18 let na částku 13 900 Kč a nad 18 let na částku 12 800 Kč měsíčně za předpokladu, že tyto osoby nevyužívají pobytové služby.

V roce 2020 **činil příspěvek na péči 33,15 mld. Kč**, tj. 99,4 % rozpočtu po změnách při meziročním růstu o 11,2 % (o 3,3 mld. Kč). Od roku 2015 dochází k trvalému meziročnímu zvyšování čerpání příspěvku na péči. Toto dlouhodobě zvýšené meziroční čerpání je způsobeno především legislativními úpravami, které upravují, resp. zvyšují přiznanou výši příspěvku. Mezi další vlivy, které působí na jeho meziroční zvyšování, je například postupné stárnutí populace, rostoucí počet starobních důchodců a statisticky prodlužující se doba dožití.

Zvláštní dávky příslušníkům ozbrojených sil při skončení služebního poměru

Zvláštní dávky příslušníkům ozbrojených sil při skončení služebního poměru, vyplácené ministerstvy vnitra, obrany, financí, spravedlnosti a GIBS, byly třetí novelou zákona o státním rozpočtu stanoveny v částce 9,1 mld. Kč při meziročním zvýšení o 14,6 % (o 1,16 mld. Kč) proti schválenému rozpočtu roku 2019 a o 7,5 % (o 635,5 mil. Kč) proti skutečnosti roku 2019.

Čerpány byly ve výši **9,4 mld. Kč**, tj. 98,8 % rozpočtu po změnách při meziročním růstu o 11,1 %, tj. o 940,6 mil. Kč. Z celku představoval **výsluhový příspěvek** 8,4 mld. Kč, z toho vyplatila kapitola Ministerstvo vnitra 4,5 mld. Kč a kapitola Ministerstvo obrany 2,6 mld. Kč; **odchodné** činilo 950,9 mil. Kč, **odbytné** 36,7 mil. Kč a **úmrtné a příspěvek na pohřeb příslušníka** 37,0 mil. Kč. Nejvyšší meziroční růst těchto výdajů byl zaznamenán u výsluhového příspěvku (o 808,2 mil. Kč) a odchodného (o 104,7 mil. Kč). Tato skutečnost je zapříčiněna zvýšeným počtem skončení služebního poměru a vyšší výměrou nově přiznaných výsluhových příspěvků a odchodného v souvislosti s navýšením základních tarifů.

2.1.2 Výdaje na ochranu zaměstnanců při platební neschopnosti zaměstnavatelů

Prostředky na ochranu zaměstnanců při platební neschopnosti zaměstnavatelů podle zákona č. 118/2000 Sb., o ochraně zaměstnanců při platební neschopnosti zaměstnavatele a o změně některých zákonů, ve znění pozdějších předpisů, na úhradu mezd zaměstnanců, na odvod pojistného na sociální zabezpečení a státní politiku zaměstnanosti, na odvod pojistného na veřejné zdravotní pojištění, na odvod daně z příjmů za zaměstnance a poštovné v případě, kdy se zaměstnavatel dostane do platební neschopnosti a je na něj podán návrh k vyhlášení konkursu, byly na rok 2020 schváleny v částce 300,0 mil. Kč, tj. o 25,0 % (o 100,0 mil. Kč) nižší než stanovil rozpočet v roce 2019 a o 8,0 % (o 22,3 mil. Kč) vyšší než bylo čerpáno v roce 2019.

V roce 2020 **dosáhly** tyto výdaje celkem **273,9 mil. Kč**, tj. 91,3 % rozpočtu po změnách při meziročním poklesu o 1,4 % (o 3,8 mil. Kč). Z celku 195,5 mil. Kč činily náhrady mezd zaměstnancům ze státního rozpočtu za zaměstnavatele, 51,7 mil. Kč odvody daně z příjmů, 10,8 mil. Kč odvody pojistného na veřejné zdravotní pojištění, 15,6 mil. Kč odvody pojistného na sociální zabezpečení a příspěvek na státní politiku zaměstnanosti (vždy za zaměstnance) a služby pošty 335,8 tis. Kč.

2.1.3 Výdaje na odškodnění podle příslušných právních předpisů

V souboru ostatních náhrad placených obyvatelstvu, které svým charakterem patří do sociálních peněžních transferů, neboť mají povahu zákonem daných náhrad, odškodnění a zvláštních sociálních dávek, byly sledovány **výdaje na odškodnění** podle příslušných legislativních předpisů. Zákonem o státním rozpočtu byly výdaje na odškodnění na rok 2020 rozpočtovány v částce 526,0 mil. Kč, přičemž 490,0 mil. Kč připadlo na kapitolu Ministerstvo práce a sociálních věcí.

Následující tabulka uvádí vyplacené prostředky v roce 2020 podle jednotlivých právních předpisů a kapitol státního rozpočtu, vč. počtu odškodněných osob.

Tabulka č. 63: Odškodnění a podobné náhrady obyvatelstvu podle zvláštních předpisů

VÝDAJE NA ODŠKODNĚNÍ	Ministerstvo obrany		MPSV		Ministerstvo vnitra		Min. spravedlnosti		C e l k e m	
	počet	tis. Kč	počet	tis. Kč	počet	tis. Kč	počet	tis. Kč	počet	tis. Kč
příplatky k důchodu podle nařízení vlády č. 622/2004 Sb. ¹⁾	235	700	3 437	96 127	6	424			3 678	97 251
nároky podle zákona č. 357/2005 Sb. ²⁾	1 204	2 485	14 086	332 319	75	1 697	132	237	15 497	336 738
odškodnění podle zákona č. 108/2009 Sb. ³⁾	366	1 397	1	32					367	1 429
odškodnění podle nařízení vlády č. 135/2009 Sb. ⁴⁾										
jednorázové odškodnění podle nařízení vlády č. 102/2002 Sb. ⁵⁾										
odškodnění podle zákona č. 212/2009 Sb. ⁶⁾			1	8					1	8
odškodnění podle zákona č. 261/2001 Sb. ⁷⁾										
Celkem	1 805	4 582	17 525	428 486	81	2 121	132	237	19 543	435 426

¹⁾ nařízení vlády č. 622/2004 Sb., o poskytování příplatku k důchodu ke zmírnění křivd způsobených komunistickým režimem v oblasti sociální, ve znění pozdějších předpisů

²⁾ zákon č. 357/2005 Sb., o ocenění účastníků národního boje za vznik a osvobození Československa a některých pozůstalých po nich, o zvláštním příspěvku k důchodu některým osobám, o jednorázové peněžní částce některým účastníkům národního boje za osvobození v letech 1939 až 1945 a o změně některých zákonů, ve znění pozdějších předpisů

³⁾ zákon č. 108/2009 Sb., o jednorázové peněžní částce nahrazující příplatek k důchodu a zvláštní příspěvek k důchodu a o změně některých zákonů

⁴⁾ nařízení vlády č. 135/2009 Sb., o poskytnutí jednorázového příspěvku ke zmírnění některých křivd způsobených komunistickým režimem

⁵⁾ nařízení vlády č. 102/2002 Sb., o vyplacení jednorázové finanční náhrady ke zmírnění některých křivd způsobených komunistickým režimem osobám zařazeným do vojenských táborů nucených prací

⁶⁾ zákon č. 212/2009 Sb., kterým se zmírňují majetkové křivdy občanům České republiky za nemovitý majetek, který zanechali na území Podkarpatské Rusi v souvislosti s jejím smluvním postoupením Svazu sovětských socialistických republik

⁷⁾ zákon č. 261/2001 Sb., o poskytnutí jednorázové peněžní částky účastníkům národního boje za osvobození, politickým vězňům a osobám z rasových nebo náboženských důvodů soustředěných do vojenských pracovních táborů a o změně zákona č. 39/2000 Sb. - uplatnění nároku do 31. 12. 2002

Celkem výdaje spojené s realizací odškodňovacích zákonů dosáhly **435,4 mil. Kč**, z toho v kapitole Ministerstvo práce a sociálních věcí 428,5 mil. Kč, tj. 98,4 % z celku.

2.1.4 Doplnkové penzijní spoření a penzijní připojištění

V roce 2020 vyplatilo Ministerstvo financí prostřednictvím kapitoly Všeobecná pokladní správa penzijním společnostem státní příspěvek na základě jejich žádosti podle § 16 zákona č. 427/2011 Sb., o doplňkovém penzijním spoření, ve znění pozdějších předpisů, a to pro účastníky, kterým náleží státní příspěvek podle § 14 tohoto zákona. Schválený státní rozpočet na rok 2020 počítal na výplatu státního příspěvku penzijního připojištění a doplňkového penzijního spoření s částkou 7,4 mld. Kč. **Vyplaceno bylo 7,36 mld. Kč**, tj. 99,5 % schváleného rozpočtu.

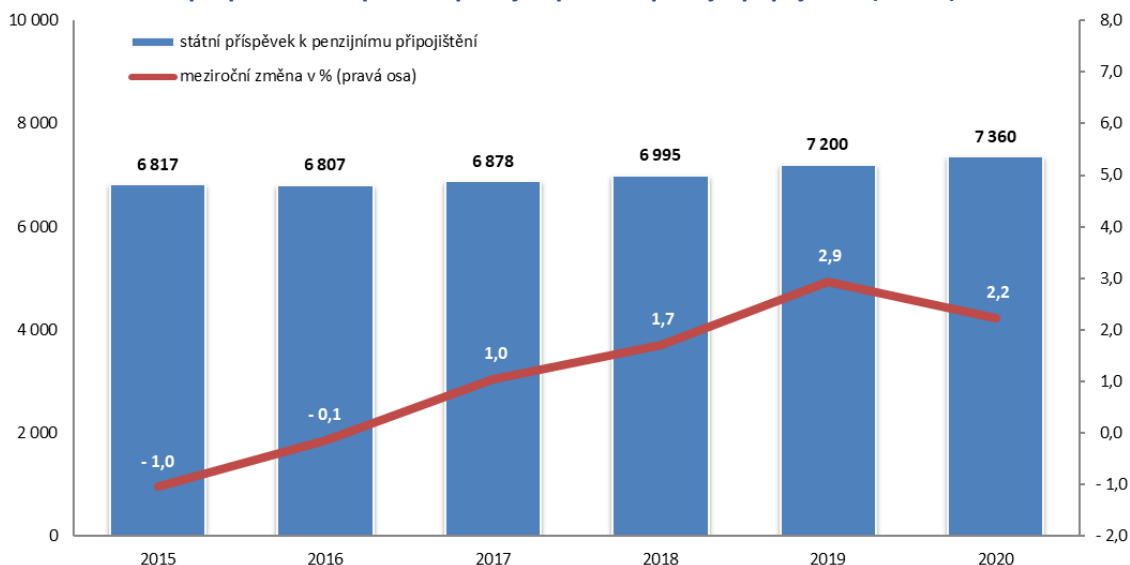
V roce 2020 došlo ve výši vyplaceného státního příspěvku proti roku 2019 ke zvýšení o 160,8 mil. Kč, tj. o 2,2 %. S účinností od 1. 1. 2013 činí maximální výše státního příspěvku 230 Kč, je-li výše měsíčního příspěvku účastníka ve výši 1 000 Kč a více. Je-li výše měsíčního příspěvku účastníka v rozpětí 300–900 Kč, činí výše měsíčního státního příspěvku 90 Kč a 20 % z částky převyšující 300 Kč. Pokud účastník spoří měsíčně méně než 300 Kč, státní příspěvek mu nenáleží.

Podle údajů poskytnutých penzijními společnostmi Ministerstvu financí činil k 31. 12. 2020 počet neukončených penzijních připojištění a doplňkových penzijních spoření celkem 4 424 tis. Jejich počet se proti stavu k 31. 12. 2019 snížil o 32 tis., což představuje pokles o 0,7 %. Počet nově uzavřených smluv o doplňkovém penzijním spoření za rok 2020 dosáhl počtu 242 tis., což činí meziroční pokles o 16 tis. smluv (o 6,1 %). V roce 2020 bylo evidováno 1 589 tis. neukončených penzijních připojištění a doplňkových penzijních spoření, u nichž jsou vedeny příspěvky zaměstnavatele. Proti roku 2019 vzrostl celkový objem účastnických příspěvků (bez příspěvků zaměstnavatelů), který v roce 2020 dosáhl výše 39,3 mld. Kč, což je o 1 mld. Kč více než v roce 2019 (nárůst o 2,7 %). Výše průměrného měsíčního příspěvku účastníka penzijního připojištění a doplňkového penzijního spoření vzrostla proti roku 2019 o 29 Kč na hodnotu 770 Kč, přičemž průměrná výše měsíčního příspěvku u penzijního připojištění vzrostla o 32 Kč na hodnotu 754 Kč a průměrná výše měsíčního příspěvku u doplňkového penzijního spoření vzrostla o 12 Kč na hodnotu 812 Kč. Výše průměrného měsíčního státního příspěvku na penzijní připojištění a doplňkové penzijní spoření se proti roku 2019 zvýšila o 5 Kč na hodnotu 144 Kč, přičemž průměrná výše měsíčního státního příspěvku vyplaceného na penzijní připojištění činila 137 Kč (nárůst o 4 Kč) a na doplňkové penzijní spoření 161 Kč (nárůst o 1 Kč).

K 31. 12. 2020 působilo na finančním trhu v ČR celkem 8 penzijních společností oprávněných k nabízení a poskytování finančních služeb v oblasti doplňkového penzijního spoření, resp. penzijního připojištění.

Uvedený vývoj situace ve výdajích státu na příspěvek k doplňkovému penzijnímu spoření a penzijnímu připojištění v letech 2015 až 2020 ukazuje následující graf:

Graf č. 23: Státní příspěvek na doplňkové penzijní spoření a penzijní připojištění (mil. Kč)

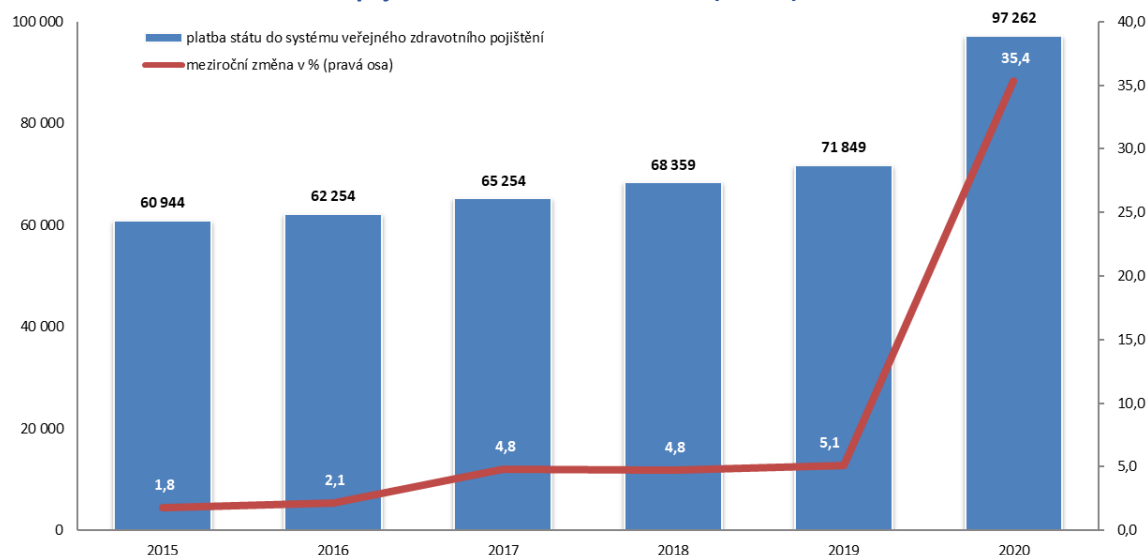


2.1.5 Platba státu do systému veřejného zdravotního pojištění

Platba státu na zdravotní pojištění za zákonem vybrané skupiny obyvatel (tzv. státní pojištěnci) byla ve státním rozpočtu zahrnuta v kapitole Všeobecná pokladní správa ve výši 76,85 mld. Kč. Dle druhé novely zákona o státním rozpočtu se rozpočtovaná částka navýšila na 99,15 mld. Kč, tj. o 22,3 mld. Kč. Uvedené navýšení bylo nutné z důvodu očekávaného dopadu významného zvýšení vyměřovacího základu platby za státní pojištěnce a možného zvýšení počtu státních pojištěnců z titulu uchazečů o zaměstnání v evidenci úřadu práce. Od 1. 1. 2020 se zvýšila částka vyměřovacího základu ze 7 540 Kč na 7 903 Kč za kalendářní měsíc. To představovalo zvýšení měsíční platby za osobu o 49 Kč z částky 1 018 Kč na 1 067 Kč. Od 1. 6. 2020 byl vyměřovací základ zvýšen ze 7 903 Kč na 11 607 Kč za kalendářní měsíc. To představovalo zvýšení měsíční platby za osobu o 500 Kč z částky 1 067 Kč na 1 567 Kč.

Na zvláštní účet všeobecného zdravotního pojištění bylo z kapitoly Všeobecná pokladní správa **převáděno 97,3 mld. Kč**, tj. 99,1 % rozpočtu po změnách, při meziročním navýšení o 35,4 % (o 25,4 mld. Kč). Čerpání prostředků na tento účel bylo v roce 2020 výrazně ovlivněno růstem vyměřovacího základu v průběhu roku a počtem uchazečů o zaměstnání v evidenci úřadu práce, který byl nižší, než se očekávalo při novele rozpočtu. Především díky tomu došlo k úspoře prostředků oproti schválenému rozpočtu ve výši 1,9 mld. Kč a oproti rozpočtu po změnách ve výši 837,5 mil. Kč. Průměrný měsíční počet státních pojištěnců činil 5 961,5 tis. osob, v roce 2019 to bylo 5 881,6 tis. osob.

Graf č. 24: Platba státu za státní pojištěnce v letech 2015 až 2020 (mil. Kč)



Platba státu od 1. 7. 2014 do 31. 12. 2015 činila 845 Kč, 870 Kč v roce 2016, 920 Kč v roce 2017, 969 Kč v roce 2018, 1 018 Kč v roce 2019, od 1. 1. 2020 to bylo 1 067 Kč a od 1. 6. 2020 byla tato platba navýšena na 1 567 Kč za osobu a měsíc.

2.1.6 Sociální dotace a příspěvky zaměstnavatelům

Příspěvky na podporu zaměstnávání osob se zdravotním postižením

Příspěvky na podporu zaměstnávání osob se zdravotním postižením jsou poskytovány zaměstnavateli zaměstnávajícím na chráněných pracovních místech více než 50 % zdravotně postižených osob z celkového počtu svých zaměstnanců (nejvýše však ve výši 13 800 Kč, včetně povinných odvodů a příspěvku na provozní náklady, za osobu a měsíc) podle § 78a zákona č. 435/2004 Sb., o zaměstnanosti, ve znění pozdějších předpisů. Ve schváleném rozpočtu byly zahrnuty ve výši 7,5 mld. Kč, tj. o 7,1 % (o 500,0 mil. Kč) vyšší než stanovil schválený rozpočet roku 2019, proti skutečnému čerpání v roce 2019 byly vyšší o 1,4 % (o 100,3 mil. Kč). V druhé polovině roku došlo k navýšení rozpočtu po změnách na částku 8,5 mld. Kč.

Celkem byly tyto příspěvky **vyplaceny** ve výši **8,4 mld. Kč**, tj. na 98,9 % rozpočtu po změnách. Meziročně se tyto výdaje zvýšily o 13,5 % (o 1,0 mld. Kč). Vyšší meziroční čerpání souvisí s navýšením maximální částky příspěvku o 800 Kč od 1. 1. 2020. Z celku bylo 90,7 % (7,6 mld. Kč) převedeno do podnikatelské sféry, zbývající část pak do sféry neziskové, územním celkům a cizím příspěvkovým organizacím.

Příspěvky na sociální důsledky restrukturalizace

Příspěvky na sociální důsledky restrukturalizace (tj. příspěvky vyplácené zaměstnancům prostřednictvím zaměstnavatelů v souvislosti s restrukturalizací hnědouhelného průmyslu) byly ve schváleném rozpočtu na rok 2020 zahrnuty ve výši 501,0 mil. Kč v kapitole Ministerstvo průmyslu a obchodu; následně byl rozpočet snížen o 170,2 mil. Kč.

V roce 2020 byly tyto příspěvky uvedenou kapitolou horníkům na obligatorní sociálně zdravotní dávky podle zákona č. 154/2002 Sb., o přechodném financování některých sociálně zdravotních dávek horníků, **uvolněny** v celkové částce **289,7 mil. Kč**. Z celku obdržely 268,8 mil. Kč DIAMO, s.p. (Stráž pod Ralskem), 14,35 mil. Kč Palivový kombinát Ústí, s.p. (Ústí nad Labem), 5,0 mil. Kč Coal Services, a.s. (Most), 1,1 mil. Kč Sokolovská uhelná, právní nástupce, a.s. (Chomutov) a 407 tis. Kč Severočeské doly, a.s. (Chomutov). Na základě nařízení vlády č. 167/2016 Sb., o příspěvku ke zmírnění sociálních dopadů souvisejících s restrukturalizací a útlumem činností právnických osob v insolventi zabývajících se těžbou černého uhlí, a dle nařízení vlády č. 342/2016 Sb., o příspěvku ke zmírnění sociálních dopadů souvisejících s restrukturalizací nebo útlumem činnosti právnických osob zabývajících se těžbou uhlí nebo uranu, byly vyplaceny příspěvky v celkové výši **41,1 mil. Kč**. DIAMO, s.p. (Stráž pod Ralskem), vyplatil příspěvky dle NV č. 167/2016 Sb. ve výši 32,8 mil. Kč a dle NV č. 342/2016 Sb. ve výši 1,1 mil. Kč. Palivový kombinát Ústí, s.p. (Ústí nad Labem), vyplatil příspěvky dle NV č. 342/2016 Sb. ve výši 7,2 mil. Kč. **Celkově** na výdaje podle zákona č. 154/2002 Sb., NV č. 167/2016 Sb. a NV č. 342/2016 Sb. byla v roce 2020 vynaložena částka **v souhrnné výši 330,8 mil. Kč**.

2.1.7 Státní politika zaměstnanosti

Výdaje na státní politiku zaměstnanosti v širším pojetí⁷ byly ve schváleném státním rozpočtu na rok 2020 stanoveny na 31,1 mld. Kč při meziročním zvýšení o 74,7 % (o 13,3 mld. Kč) proti schválenému rozpočtu roku 2019, proti skutečnosti roku 2019 byly vyšší o 67,4 % (o 12,5 mld. Kč). **Čerpáno** bylo celkem **45,4 mld. Kč**, tj. 88,4 % rozpočtu po změnách při meziročním zvýšení o 144,4 % (o 26,8 mld. Kč). Takto vysoký nárůst výdajů souvisí s Cíleným programem podpory zaměstnanosti – Antivirus režim A a B, který vznikl za účelem ochrany pracovních míst v souvislosti s epidemií COVID-19, viz dále.

Státní politiku zaměstnanosti zabezpečuje především kapitola **Ministerstvo práce a sociálních věcí** zejména prostřednictvím Úřadu práce ČR. V roce 2020 bylo v této kapitole rozpočtováno 30,6 mld. Kč. **Vynaloženo** bylo celkem **45,1 mld. Kč**, tj. 88,4 % rozpočtu po změnách při meziročním zvýšení výdajů o 148,1 % (o 26,9 mld. Kč). Z celkové částky bylo 57,3 % (25,8 mld. Kč) použito na aktivní část politiky zaměstnanosti, 23,4 % (10,6 mld. Kč) na podpory v nezaměstnanosti a 18,6 % (8,4 mld. Kč) na podporu zaměstnávání osob se zdravotním postižením.

Ve výdajích státního rozpočtu souvisejících s politikou zaměstnanosti jsou rovněž sledovány dotace sociálního charakteru vyplácené kapitolou **Ministerstvo průmyslu a obchodu** zaměstnavatelům **na sociální důsledky restrukturalizace** ocelářského a hnědouhelného průmyslu. Ty byly v roce 2020 vyplaceny v celkové výši **330,8 mil. Kč** (viz výše).

⁷ Podpory v nezaměstnanosti, aktivní politika zaměstnanosti, ochrana zaměstnanců při platební neschopnosti zaměstnavatelů, příspěvky na podporu zaměstnávání osob se zdravotním postižením na chráněném trhu práce a příspěvky na sociální důsledky restrukturalizace.

Tabulka č. 64: Státní politika zaměstnanosti (mil. Kč)

STÁTNÍ POLITIKA ZAMĚSTNANOSTI	Skutečnost 2019	Skutečnost 2020	Index 2020/2019	Rozdíl 2020-2019
Výdaje na státní politiku zaměstnanosti celkem	18 583	45 416	244,4	26 833
1. Výdaje na státní politiku zaměstnanosti - kapitola MPSV - z toho:	18 174	45 085	248,1	26 911
a) podpory v nezaměstnanosti	8 144	10 567	129,7	2 422
b) aktivní politika zaměstnanosti*) - v tom:	2 347	25 838	1 100,9	23 491
rekvalifikace	95	71	75,0	-24
veřejně prospěšné práce	1 099	871	79,3	-228
společensky účelná pracovní místa	121	106	87,6	-15
podpora zaměstnanosti zdravotně postižených občanů	30	18	62,2	-11
cílené programy k řešení zaměstnanosti - z toho	560	24 169	4 318,5	23 610
Cílený program podpory zaměstnanosti - Antivirus A a B	0	23 786	x	23 786
investiční pobídky	28	219	783,9	191
ostatní	414	382	92,2	-32
c) ochrana zaměstnanců při platební nesch. zaměstnavatelů	278	274	98,6	-4
d) zaměstnávání zdravotně postižených občanů**)	7 405	8 406	113,5	1 002
2. Příspěvky na sociální důsledky restrukturalizace***)	409	331	80,9	-78

*) včetně výdajů v rámci společných programů EU a ČR

**) příspěvek na podporu zaměstnávání osob se zdravotním postižením na chráněném trhu práce

***) v roce 2019 i 2020 za kapitolu MPO

Výdaje na podpory v nezaměstnanosti (bod III.2.1.1), na ochranu zaměstnanců při platební neschopnosti zaměstnavatelů (bod III.2.1.2), příspěvky na podporu zaměstnávání osob se zdravotním postižením na chráněném trhu práce a příspěvky na sociální důsledky restrukturalizace (bod III.2.1.6) jsou součástí mandatorních sociálních výdajů a byly již komentovány.

Aktivní politika zaměstnanosti⁸

Aktivní politika zaměstnanosti (APZ) představuje systém nástrojů, které přispívají k tvorbě nových pracovních míst - jde zejména o podporu na udržení a zvýšení zaměstnanosti rizikových skupin zaměstnanců (např. osoby se zdravotním postižením, mladí do 20 let, osoby starší než 50 let, dlouhodobě nezaměstnaní, ženy po mateřské nebo rodičovské dovolené), o podporu na změnu kvalifikace a zvýšení motivace k přijetí zaměstnání, apod. Jedná se o **nemandatorní část financování státních služeb zaměstnanosti**. Zákon č. 355/2019 Sb., o státním rozpočtu České republiky na rok 2020, ze dne 4. prosince 2019, stanovil rozpočet výdajů na aktivní politiku zaměstnanosti (vč. prostředků z rozpočtu EU/FM) ve výši 3,2 mld. Kč.

V souvislosti s epidemií COVID-19 bylo v roce 2020 na **Cílený program podpory zaměstnanosti – Antivirus režim A a B**, který je zaměřen na podporu zaměstnanosti, resp. zaměstnavatelů zasažených důsledky vládních opatření souvisejících s nemocí COVID-19, vyčleněno v první fázi z vládní rozpočtové rezervy 14,5 mld. Kč. Třetí novelou zákona o státním rozpočtu byl na tento účel v kapitole Ministerstvo práce a sociálních věcí navýšen rozpočet o dalších 12 mld. Kč. Z těchto prostředků bylo následně 0,8 mld. Kč využito jako národní zdroj pro financování programu prostřednictvím OP Zaměstnanost 2014+ v celkové výši 4,1 mld. Kč, když pro podíl EU v objemu 3,3 mld. Kč využila kapitola možnost souvztažného navýšení o 2,6 mld. Kč a již rozpočtovaných prostředků ve výši 0,7 mld. Kč. Po dalším přesunu 0,75 mld. Kč na podporu zdravotně postižených činil **celkový upravený rámec pro financování programu Antivirus režim A a B 29,0 mld. Kč, z nichž 23,8 mld. Kč bylo v roce 2020 vyčerpáno**. Příspěvky z programu Antivirus byly vypláceny za období od 12. března do 31. prosince 2020 a celkem bylo podpořeno zaměstnání 911 tis. osob. Zbývající prostředky ve výši 5,2 mld. Kč byly prostřednictvím nároků z nespotrebovaných výdajů uvolňovány počátkem roku 2021.

Cílem programu Antivirus je ochránit pracovní místa u zaměstnavatelů přímo dotčených vládními omezeními, která spočívají v uzavření určitých provozoven za účelem zamezení šíření epidemie COVID-19 a předejít tak hromadnému propouštění ve firmách, které by jinak byly nuceny snižovat své náklady formou propouštění zaměstnanců, kteří jsou dočasně nadbyteční. Za období od 12. března do 30. září 2020 byl příspěvek vyplácen ve dvou režimech. V režimu A náležel příspěvek zaměstnavateli na náhradu mzdových

⁸ Výdaje na aktivní politiku zaměstnanosti nejsou součástí mandatorních výdajů.

nákladů každého zaměstnance, kterému byla nařízena karanténa/izolace nebo kterému nemohl zaměstnavatel přidělovat práci z důvodu krizových opatření přijatých vládou nebo mimořádných opatření nařízených Ministerstvem zdravotnictví či jiným orgánem ochrany veřejného zdraví v souvislosti s COVID-19, a to ve výši 80 %. V režimu B náležel příspěvek zaměstnavateli na náhradu nákladů na náhradu mezd každého zaměstnance, u kterého existují překážky v práci na straně zaměstnavatele vyvolané buď nepřítomností významné části zaměstnanců na pracovišti, např. z důvodů karantény, péče o dítě nebo snížením odbytu produkce anebo nedostatkem vstupů (např. omezení dodávek surovin), a to ve výši 60 %. Od 1. října 2020 se pak k prvním dvěma režimům připojil i režim A plus, ve kterém náležel příspěvek zaměstnavateli na náhradu nákladů na náhradu mezd každého zaměstnance, který nemohl nejdříve od 1. října 2020 vykonávat práci z důvodu jiné překážky v práci na straně zaměstnavatele spočívající v uzavření nebo omezení provozu z důvodu krizových opatření přijatých vládou nebo mimořádných opatření nařízených Ministerstvem zdravotnictví či jiným orgánem ochrany veřejného zdraví v souvislosti s COVID-19, a to ve výši 100 %.

K 31. 12. 2020 celkové výdaje státu na **aktivní politiku zaměstnanosti**, resp. kapitoly Ministerstvo práce a sociálních věcí, do jejíž kompetence tato problematika spadá, **dosáhly 25,8 mld. Kč**, tj. 82,4 % rozpočtu po změnách. Jak již bylo uvedeno, největší objem ve výši **23,8 mld. Kč** připadl na **Cílený program podpory zaměstnanosti – Antivirus režim A a B**, dále výdaje na **rekvalifikace** dosáhly **71,1 mil. Kč**, výdaje na **veřejně prospěšné práce** **871,4 mil. Kč**, na **společensky účelná pracovní místa** **106,4 mil. Kč** a na **podporu zaměstnanosti zdravotně postižených občanů** **18,4 mil. Kč** (vždy vč. prostředků z rozpočtu EU/FM). Výrazný meziroční nárůst výdajů v rámci aktivní politiky zaměstnanosti byl zaznamenán u **investičních pobídek**. V roce 2020 bylo skutečně čerpáno **219,5 mil. Kč**, tj. o 191,5 mil. Kč více než v předchozím roce. Úřad práce ČR sjednal Dohodu o hmotné podpoře na vytváření nových pracovních míst v rámci investičních pobídek s třinácti zaměstnavateli ve zpracovatelském průmyslu a se dvěma zaměstnavateli pro centra strategických služeb. Na základě Dohody o hmotné podpoře na vytváření nových pracovních míst v rámci investičních pobídek byly podpořeni zaměstnanci na 1 338 vytvořených nových pracovních místech (oproti roku 2019 nárůst o 946 nových pracovních míst) ve výši 213,3 mil. Kč. Na základě Dohody o hmotné podpoře rekvalifikace nebo školení nových zaměstnanců byla vyplacena hmotná podpora pro 202 zaměstnanců na nově vytvořených pracovních místech ve výši 6,2 mil. Kč. Z hlediska regionálního rozložení hmotné podpory byl v rámci investičních pobídek podpořen Ústecký kraj, Moravskoslezský kraj a Jihomoravský kraj.

2.2 Další mandatorní výdaje vyplývající ze zákona

V předchozí části byly komentovány mandatorní sociální výdaje. V této části jsou komentovány další důležité mandatorní výdaje vyplývající ze zákona, které ale svým charakterem mezi sociální výdaje nepatří.

2.2.1 Výdaje na obsluhu státního dluhu

Výdaje na obsluhu státního dluhu byly na rok 2020 rozpočtovány v částce 51,8 mld. Kč, tj. o 11,4 % (o 5,3 mld. Kč) vyšší proti schválenému rozpočtu roku 2019 a o 31,0 % (o 12,3 mld. Kč) vyšší proti skutečnosti 2019. Celkově bylo na obsluhu státního dluhu vynaloženo **40,1 mld. Kč**, tj. 89,2 % rozpočtu po změnách při meziročním růstu o 1,5 % (o 594,1 mil. Kč). Podrobnější informace jsou obsaženy v sešitu E státního závěrečného účtu.

2.2.2 Majetková újma peněžních ústavů

Úhrada majetkové újmy peněžních ústavů podle § 45 zákona č. 21/1992 Sb., o bankách, v souvislosti s dříve poskytnutými sociálními úvěry za státem stanovené zvýhodněné úrokové sazby na individuální a družstevní bytovou výstavbu a půjčky mladým manželům byla na rok 2020 rozpočtována v částce 19,45 mil. Kč. Na základě uzavření Dodatku smlouvy č. 1 ke „Smlouvě o úhradě majetkové újmy ze zvýhodněných tzv. sociálních půjček (úvěrů) na individuální bytovou výstavbu a mladým manželům“ uzavřené dne 1. 3. 2000 mezi Ministerstvem financí České republiky a Českou spořitelnou, a.s., který je účinný od 1. ledna 2016, již nejsou, na rozdíl od minulých let, v průběhu roku vypláceny čtvrtletní zálohy na majetkovou újmu České spořitelně, ale vyplácí se až skutečná majetková újma běžného roku jednorázově v roce následujícím. Tzn., že v prvním pololetí 2020 byla vyplacena částka **19,5 mil. Kč** jako úhrada za skutečnost roku 2019.

S ohledem na vyšší vykázanou skutečnost bylo provedeno rozpočtové opatření ve výši 81,4 tis. Kč na vrub položky „Realizace státních záruk za úvěry přijaté ČMRZB“.

2.2.3 Státní podpora stavebního spoření

V průběhu roku 2020 podaly stavební spořitelny v souladu s § 11 zákona č. 96/1993 Sb., o stavebním spoření a státní podpoře stavebního spoření, ve znění pozdějších předpisů, žádosti o roční zálohy státní podpory za rok 2019 (tzv. 2. a 3. kolo roku 2019) a žádosti o roční zálohu státní podpory za rok 2020 pro účastníky, kteří ukončili stavební spoření v 1. pololetí roku 2020 (tzv. 1. kolo roku 2020).

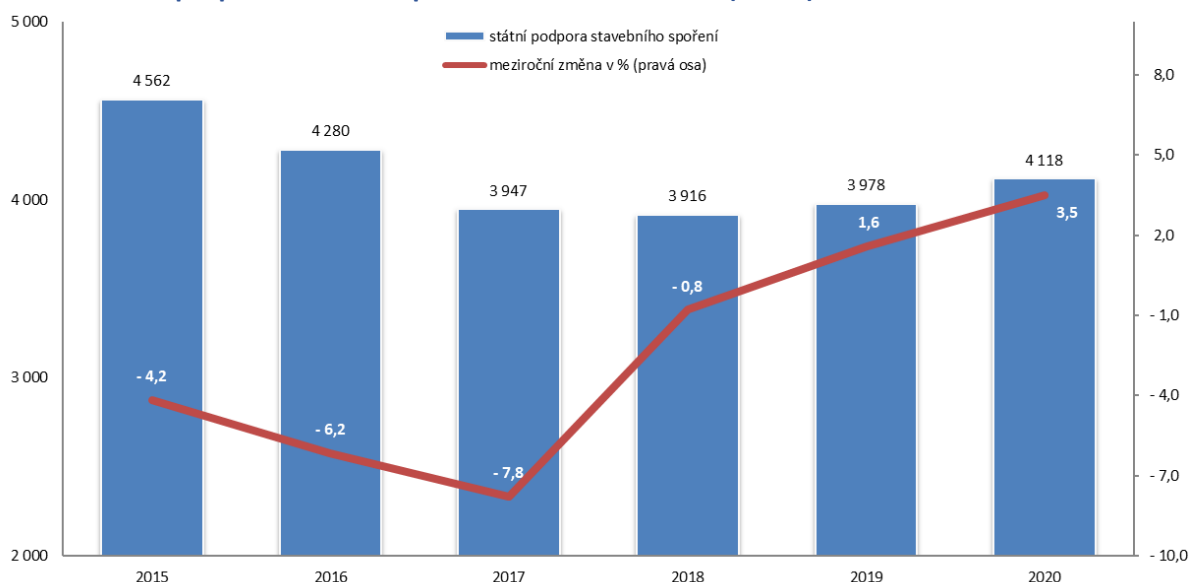
Schválený státní rozpočet na rok 2020 počítal na výplatu státní podpory stavebního spoření s částkou 4,1 mld. Kč. **Vyplaceno bylo 4 118,0 mil. Kč**, tj. 99,8 % rozpočtu po změnách. V porovnání s rokem 2019, kdy byla vyplacena státní podpora ve výši 3 978,2 mil. Kč, byla výplata státní podpory v roce 2020 vyšší o 139,8 mil. Kč, tj. o 3,5 %. V roce 2020 tak došlo již podruhé, po předchozím mnohaletém poklesu výdajů, k meziročnímu nárůstu částky vyplacené státní podpory.

S účinností od 1. 1. 2011 činí poskytovaná záloha státní podpory na 10 % z uspořené částky v příslušném kalendářním roce, max. však z částky 20 000 Kč, tj. max. 2 000 Kč, přičemž celkový součet záloh státní podpory ke všem smlouvám účastníka v příslušném kalendářním roce nesmí přesáhnout limit 2 000 Kč. Celkový počet smluv o stavebním spoření ve fázi spoření k 31. 12. 2020 činil 3,243 mil., tj. o 16 tis. smluv více než ke konci roku 2019.

V roce 2020 bylo podle údajů stavebních spořitelien poskytnutých Ministerstvu financí uzavřeno 462 tis. nových smluv o stavebním spoření. Průměrná cílová částka u smluv uzavřených fyzickými osobami dosáhla výše 455,9 tis. Kč. Proti roku 2019, kdy byl počet nově uzavřených smluv 485 tis. a průměrná cílová částka u fyzických osob dosáhla výše 431 tis. Kč, došlo v roce 2020 k poklesu nově uzavřených smluv o 23 tis. při současném nárůstu průměrné cílové částky o 25 tis. Kč. Celkový objem naspořené částky k 31. 12. 2020 dosáhl hodnoty 363 mld. Kč, což je o 3 mld. Kč více než ke konci roku 2019.

K 31. 12. 2020 působilo na finančním trhu v ČR celkem 5 stavebních spořitelien oprávněných k nabízení a poskytování finančních služeb v oblasti stavebního spoření.

Graf č. 25: Státní podpora stavebního spoření v letech 2015 až 2020 (mil. Kč)



Státní podpora stavebního spoření u smluv uzavřených do 31. 12. 2003 činila 4 500 Kč ročně, u smluv uzavřených po 1. 1. 2004 činila 3 000 Kč ročně, od 1. 1. 2011 (tj. u státní podpory vyplacené za rok 2011 a následující roky) se snížila maximální výše státní podpory na 2 000 Kč ročně, a to bez ohledu na datum uzavření smlouvy.

2.2.4 Výdaje na volby a příspěvek politickým stranám a politickým hnutím

Výdaje na volby

V roce 2020 proběhly volby do zastupitelstev krajů, volby do Senátu Parlamentu ČR, doplňovací volby do Senátu Parlamentu ČR a mimořádné volby do zastupitelstev obcí (nové, dodatečné a opakované volby, případně opakované hlasování). Ve schváleném státním rozpočtu na rok 2020 byly v kapitole Všeobecná pokladní správa zahrnuty výdaje na volby ve výši 807,0 mil. Kč. K čerpání bylo z kapitoly VPS uvolněno celkem 777,5 mil. Kč, z toho pro Český statistický úřad 113,4 mil. Kč, pro Ministerstvo vnitra 128,7 mil. Kč a 535,3 mil. Kč pro územní samosprávné celky. Z rozpočtovaných výdajů nebyla využita částka 29,5 mil. Kč. Na úhradu nákladů spojených zejména se zpracováním výsledků voleb vynaložil Český statistický úřad celkem 102,9 mil. Kč (zejména na analytické, programátorské a konzultační služby, dále na služby elektronických komunikací, na nákup služeb pro zajištění zpracování výsledků voleb, na cestovné, kancelářský materiál a energie, atd.), Ministerstvo vnitra poskytlo na zajištění voleb celkem 107,6 mil. Kč (zejména na tisk, kompletaci a distribuci volebních materiálů a hlasovacích lístků, na odměny členům sekretariátu Státní volební komise a dalším zaměstnancům, kteří koordinují přípravu, organizaci a průběh voleb a zajišťují jejich kontrolu, dále na odměny za pracovní pohotovost, příplatky za práci přesčas, na odměny za splnění služebního úkolu u složek Policie ČR atd.) a územně samosprávné celky na organizačně technické zabezpečení voleb 535,3 mil. Kč (jedná se o prostředky poskytnuté z kapitoly VPS; dle předběžného vyúčtování bylo skutečně kraji a obcemi vyčerpáno 467,7 mil. Kč, přičemž zbývající částka bude předmětem finančního vypořádání).

Výdaje státního rozpočtu na volby v roce 2020 dosáhly v souhrnu **749,3 mil. Kč**, z čehož částka 3,5 mil. Kč představovala finanční vypořádání vztahů se státním rozpočtem za rok 2019 (tyto prostředky obdržely ÚSC v 1. pololetí 2020).

Příspěvky politickým stranám a politickým hnutím

Ve schváleném rozpočtu na rok 2020 byla v kapitole Všeobecná pokladní správa vyhrazena na příspěvky politickým stranám a politickým hnutím částka 589,7 mil. Kč. Vyplaceno bylo na tyto příspěvky celkem **563,8 mil. Kč**. Tyto výdaje jsou mandatorním výdajem státního rozpočtu, ale zároveň jsou vykazovány dle rozpočtové skladby v rámci neinvestičních transferů neziskovým a podobným organizacím. Podrobnější komentář k těmto výdajům obsahuje část III.3.4.2 Neinvestiční transfery neziskovým a podobným organizacím.

2.2.5 Výdaje podle zákona o majetkovém vyrovnání s církvemi a náboženskými společnostmi - Finanční náhrada

Tyto výdaje jsou financovány na základě zákona č. 428/2012 Sb., o majetkovém vyrovnání s církvemi a náboženskými společnostmi a o změně některých zákonů. Na závazném ukazateli kapitoly Ministerstvo kultury „Výdaje podle zákona o majetkovém vyrovnání s církvemi a náboženskými společnostmi – Finanční náhrada“ byly na rok 2020 stanoveny ve výši téměř 2,2 mld. Kč, tj. o 2,1 % (o 44,8 mil. Kč) vyšší proti schválenému rozpočtu a i skutečnosti roku 2019. Stejně jako v roce 2019 byla vynaložena celá rozpočtovaná částka.

2.2.6 Dotace na obnovitelné zdroje energie

Dotace je poskytována v souladu se zákonem č. 165/2012 Sb., o podporovaných zdrojích energie a o změně některých zákonů, ve znění pozdějších předpisů. Vláda stanovuje svým nařízením podle ustanovení § 28 odst. 3 zákona č. 165/2012 Sb., ve znění zákona č. 131/2015 Sb., na příslušný rok prostředky státního rozpočtu pro poskytnutí dotace na podporu elektřiny a provozní podporu tepla a náklady na kompenzaci podle § 28a zákona. Na závazném ukazateli kapitoly Ministerstvo průmyslu a obchodu „Dotace na obnovitelné zdroje energie“ byla na rok 2020 rozpočtována částka 27,0 mld. Kč, tj. o 8 % (o 2,0 mld. Kč) více oproti schválenému rozpočtu na rok 2019 a o 3,1 % (o 815,0 mil. Kč) více proti skutečnosti roku 2019. Vynaloženo bylo **26,6 mld. Kč**, tj. 98,4 % rozpočtu při meziročním růstu o 1,5 % (o 380,4 mil. Kč). Bližší informace jsou obsaženy v části III.3.4.1 Neinvestiční transfery podnikatelským subjektům.

2.3 Ostatní mandatorní výdaje

Na ostatních mandatorních výdajích se z největší části podílely odvody a příspěvky do rozpočtu EU, transfery mezinárodním organizacím a realizace státních záruk.

2.3.1 Odvody a příspěvky do EU

Podrobnější komentář je uveden v části Zprávy týkající se finančních vztahů ČR a EU (část III.6.5 a III.6.6).

2.3.2 Transfery mezinárodním organizacím⁹

Tyto platby jsou stanoveny mezinárodními smlouvami. Ve státním rozpočtu na rok 2020 byly rozpočtovány v částce 5,2 mld. Kč, tj. o 7,5 % (o 363,6 mil. Kč) vyšší než ve schváleném rozpočtu roku 2019 a o 12 % (o 555,5 mil. Kč) vyšší oproti skutečnosti 2019. Vynaloženo bylo **5,4 mld. Kč**, tj. 96,7 % rozpočtu po změnách při meziročním růstu o 16,3 % (o 756,0 mil. Kč).

2.3.3 Výdaje na realizaci státních záruk a závazků obdobného charakteru

Jako mandatorní výdaj byly v roce 2020 evidovány v kapitole Všeobecná pokladní správa na rozpočtové položce 5183 výdaje na realizaci jedné státní záruky, a to na zajištění úvěru od Evropské investiční banky pro Správu železnic na financování výstavby II. železničního koridoru. Tyto výdaje byly rozpočtovány ve výši 319 mil. Kč. Z tohoto limitu bylo během roku 2020 vyčerpáno celkem **312,7 mil. Kč**, přičemž na splátku jistiny šlo 302,1 mil. Kč a na splátku úroků 10,6 mil. Kč.

Mimo rámec mandatorních výdajů byly v roce 2020 v kapitole Všeobecná pokladní správa na rozpočtové položce 5214 evidovány výdaje na realizaci dvou státních záruk, všechny určené na zajištění úvěrů od Evropské investiční banky pro Českomoravskou záruční a rozvojovou banku. Předmětem úvěrů byl program podpory vodohospodářských investic v ČR a program odstranění povodňových škod. Úvěr na program podpory vodohospodářských investic v ČR byl v roce 2020 zcela splacen. Celkem bylo na realizaci těchto záruk rozpočtováno 326,7 mil. Kč. Z tohoto limitu bylo během roku 2020 vyčerpáno celkem **328,9 mil. Kč**, přičemž na splátku jistin šlo 287,7 mil. Kč a na splátku úroků 41,2 mil. Kč.

V roce 2020 nebyla poskytnuta nová státní záruka podle § 73 zákona o rozpočtových pravidlech. Poslední státní záruka byla poskytnuta v roce 2018 zákonem č. 179/2018 Sb., o poskytnutí státní záruky České republiky na zajištění zápůjčky České národní banky pro Mezinárodní měnový fond. Zaručena je částka v limitní výši 1,5 mld. EUR. V letech 2018 - 2020 však nedošlo k jejímu čerpání. Záruka není považována pro státní rozpočet za rizikovou.

Tabulka č. 65: Státní záruky (mil. Kč)

Realizace státních záruk	rozpočet 2020		skutečnost 2020			% plnění
	schválený	po změnách	jistina	úrok	celkem	
Správa železnic, s.o. (pol. 5183)	319,0	312,7	302,1	10,6	312,7	100,0
Úvěry přijaté za ČMZRB od EIB (pol. 5214)	326,7	332,9	287,7	41,2	328,9	98,8
Celkem	645,7	645,6	589,8	51,8	641,6	99,4

Podrobný přehled o stavu a vývoji státních záruk je uveden v části III. sešitu D návrhu SZÚ.

2.3.4 Výdaje na správu a vedení účtů vládních úvěrů

V souvislosti s financováním vládních a obdobných úvěrů poskytnutých do zahraničí byly v roce 2020 vynaloženy prostředky na správu a vedení účtů těchto úvěrů ve výši **14,0 mil. Kč**, tj. 95,6 % rozpočtu po změnách při meziročním snížení o 1,8 % (o 262,9 tis. Kč), což vzhledem k plánovaným výdajům na rok 2020 ve výši 14,6 mil. Kč činí 95,6 %. Prostředky byly uvolněny z kapitoly Všeobecná pokladní správa.

⁹ Z hlediska mandatorních výdajů se jedná o transfery a členské příspěvky mezinárodním vládním organizacím, transfery nadnárodním orgánům a o členské příspěvky mezinárodním nevládním organizacím vyjma těchto plateb z kapitol Ministerstvo obrany a Všeobecná pokladní správa. Z kapitoly Všeobecná pokladní správa jsou zahrnuty pouze platby mezinárodním finančním institucím a fondům ve výši 1 433,4 mil. Kč.

3 Běžné výdaje

Běžné výdaje státního rozpočtu představují výdaje správců kapitol státního rozpočtu na provoz a plnění úkolů vlastního úřadu, výdaje na činnost jimi zřizovaných organizačních složek státu a příspěvkových organizací a další výdaje, které tito správci kapitol uskutečňují poskytováním příspěvků, dotací nebo transferů v souladu se svou působností podle kompetenčního zákona, příp. dalších zákonů, na jejichž základě byly zřízeny.

Běžné výdaje byly ve schváleném rozpočtu ČR na rok 2020 stanoveny ve výši 1 690,4 mld. Kč. Oproti schválenému rozpočtu roku 2019 byly navýšeny o 22,2 % (o 307,3 mld. Kč) a oproti skutečnosti 2019 o 19,7 % (o 277,8 mld. Kč). Z převážné části stála za navýšením rozpočtu epidemie COVID-19 a její téměř okamžité dopady na výdajovou stránku státního rozpočtu. V průběhu roku 2020 byly běžné výdaje rozpočtovými opatřeními zvýšeny o dalších téměř 11,8 mld. Kč. **Čerpány** byly ve výši **1 670,3 mld. Kč**, tj. na 98,1 % rozpočtu po změnách při meziročním růstu o 18,2 % (o 257,7 mld. Kč).

3.1 Výdaje na platy a podobné a související výdaje (OSS)

Výdaje na platy a podobné a související výdaje rozpočtované v organizačních složkách státu (OSS) tvoří významnou součást veřejné spotřeby. Schválený rozpočet na rok 2020 představoval 149,0 mld. Kč a proti schválenému rozpočtu roku 2019 byl vyšší o 6,3 mld. Kč, tj. o 4,4 %. V průběhu roku byl schválený rozpočet zvýšen o 2,2 mld. Kč na 151,2 mld. Kč. V rozpočtovaných částkách byly zahrnuty výdaje na platy a podobné a související výdaje těchto organizačních složek státu, ve kterých jsou počty míst a výdělková úroveň regulovány vládou. Rozpočet v platové oblasti vycházel z parametrů střednědobého výhledu na rok 2020, schváleného usnesením vlády č. 588/2018 a obsahoval zapracování rozpočtových opatření s charakterem trvalých vlivů z roku 2019. Zohledňoval též vlivy plynoucí ze schválených usnesení vlády, promítnutí přesunů dle resortních priorit, rozhodnutí ministryně financí a z promítnutí vládních priorit. Do rozpočtu byly zapracovány též prostředky v souvislosti se zabezpečením platů zaměstnanců zapojených do oblasti čerpání prostředků z rozpočtu Evropské unie a finančních mechanismů a podílejících se na realizaci projektů v rámci programů. Na jejich platy byla pro rok 2020 z nadnárodních zdrojů vybilancovaných zvýšenými příjmy z rozpočtu Evropské unie a finančních mechanismů zahrnutá částka 2,43 mld. Kč, což bylo oproti roku 2019 navýšení o cca 0,16 mld. Kč. K výdajům krytým příjmy z EU/FM byla v oblasti platů a ostatních plateb za provedenou práci rozpočtována rovněž národní část prostředků na spolufinancování ze státního rozpočtu, tento podíl pro rok 2020 činil 0,5 mld. Kč.

Ve schváleném rozpočtu a následně i v rozpočtu po změnách a ve skutečnosti byly zapracovány uvedené a další vlivy, které jsou podrobně komentovány v kapitole III.3.2.

Souhrnné údaje organizačních složek státu o rozpočtu, jeho změnách a čerpání jsou uvedeny v následující tabulce:

Tabulka č. 66: Výdaje na platy a podobné a související výdaje (mil. Kč)

VÝDAJE NA PLATY A PODOBNÉ A SOUVISEJÍCÍ VÝDAJE	Skutečnost 2019	Rozpočet 2020		Skutečnost 2020	Plnění v %	Rozdíl proti RpZ	Index 2020/2019	Rozdíl skut. 2020-2019
		schválený	po změnách					
	1	2	3	4	4:3	4-3	4:1	4-1
Výdaje na platy a podobné a související výdaje - v tom:	143 728	149 036	151 196	150 498	99,5	-698	104,7	6 770
Platy	98 246	101 479	102 964	102 864	99,9	-100	104,7	4 618
Ostatní platby za provedenou práci	8 379	8 812	8 838	8 803	99,6	-35	105,1	424
Povinné pojistné placené zaměstnavatelem	36 709	38 399	38 770	38 268	98,7	-502	104,2	1 559
Odměny za užití duševního vlastnictví	76	59	250	214	85,4	-36	281,6	138
Mzdové náhrady	13	9	2	5	317,9	4	41,0	-8
Mzdy podle cizího práva	305	278	373	344	92,3	-29	112,7	39

Výdaje na platy a podobné a související výdaje OSS za rok 2020 dosáhly 150,5 mld. Kč, tj. 99,5 % rozpočtu po změnách (v roce 2019 to bylo 100,2 %), z toho na platy (vč. podseskupení položek 504-Odměny za užití duševního vlastnictví, 505-Mzdové náhrady a 506-Mzdy podle cizího práva) bylo vynaloženo 103,4 mld. Kč, tj. 99,8 % rozpočtu. Proti stejnému období roku 2019 se zvýšily o 6,8 mld. Kč, tj. o 4,7 %, když státní rozpočet počítal s nárůstem těchto výdajů o 4,4 % proti schválenému rozpočtu roku 2019, resp. o 3,2 % proti skutečnosti roku 2019.

Povinné pojistné placené zaměstnavatelem tvoří pojistné na sociální zabezpečení, příspěvek na státní politiku zaměstnanosti a pojistné na zdravotní pojištění. Objem pojistného ve sledovaném období dosáhl 38,3 mld. Kč, tj. 98,7 % rozpočtu po změnách a v návaznosti na vyšší vyplacené platy se meziročně zvýšil o 1,6 mld. Kč, tj. o 4,2 %.

Ostatní platby za provedenou práci byly v roce 2020 vyplaceny ve výši 8,8 mld. Kč při plnění rozpočtu na 99,6 %. Meziročně byly vyšší o 424 mil. Kč, tj. o 5,1 %. Patří sem především platy představitelů státní moci a některých orgánů (nejvíce kapitoly Ministerstvo spravedlnosti, Poslanecká sněmovna Parlamentu ČR, Senát Parlamentu ČR, Ústavní soud a Nejvyšší kontrolní úřad).

Na celkovém čerpání výdajů na platy a podobné a související výdaje se podílely **výdaje spojené s epidemií COVID-19** částkou 2,8 mld. Kč. Šlo převážně o navýšení prostředků na služební příjmy příslušníků Policie ČR a Hasičského záchranného sboru ČR, na změnu systemizace krajských hygienických stanic, navýšení prostředků na platy zaměstnanců Vězeňské služby atd. Detailní náhled na výdaje čerpané v souvislosti s COVID-19 zobrazuje tabulka č. 16 v sešitu G.

3.2 Čerpání prostředků na platy ve vládou regulované sféře

Výdaje na platy a ostatní platby za provedenou práci (ostatní osobní náklady) tvoří významnou část výdajů státního rozpočtu. Spolu s náklady na platy a ostatní osobní výdaje ústředně řízených příspěvkových organizací, jejichž zaměstnanci jsou odměňováni platem podle zákona č. 262/2006 Sb., zákoník práce, činil jejich objem v roce 2020 ve skutečnosti 232 492 mil. Kč. Počet vládou regulovaných zaměstnanců (přepočtený počet míst na úvazky v celoročním vyjádření) byl vykázán v celkové výši 463 648 a průměrný plat na úrovni 39 747 Kč.

Mimořádný význam rozpočtu v platové oblasti je vládou zdůrazněn tím, že kromě stanovení objemu prostředků na platy v podobě závazných ukazatelů státního rozpočtu u organizačních složek státu, ovlivňuje vláda tuto oblast i prostřednictvím závazných objemů prostředků na platy a počtu míst zaměstnanců v detailnějším členění, a to podle jednotlivých typů organizací a jednotlivých kategorií zaměstnanců. Tyto limity schvaluje vláda s návrhem státního rozpočtu na příslušný rok.

Z důvodu výskytu pandemie COVID-19 byl v průběhu roku 2020 zákon o státním rozpočtu celkem třikrát novelizován, přičemž dvě z těchto novel se vztahovaly též na platovou oblast. V kapitole Ministerstvo obrany tak došlo ke snížení objemu prostředků na platy vojáků z povolání o 480 mil. Kč (zákon č. 129/2020 Sb.) a v kapitole Ministerstvo školství, mládeže a tělovýchovy byl zvýšen objem prostředků na platy v celkové výši 116 mil. Kč za účelem poskytnutí odměn zaměstnancům dětských domovů v regionálním školství (zákon č. 323/2020 Sb.).

3.2.1 Prostředky na platy a ostatní platby za provedenou práci (ostatní osobní náklady)

Schválený rozpočet prostředků na platy a ostatní platby za provedenou práci (ostatní osobní náklady) ve výši 227 132 mil. Kč se po změnách podle § 23 odst. 1 písm. a) rozpočtových pravidel a změnách limitů regulace zaměstnanosti u příspěvkových organizací zvýšil na 228 838 mil. Kč. Nad tento rámec byly podle § 23 odst. 1 písm. b) rozpočtových pravidel zapojeny nároky z nespotřebovaných výdajů (dále též NNV), prostředky z rezervních fondů a další mimorozpočtové zdroje, prostředky v dalších případech povoleného překročení a prostředky vyčleněné z limitů regulace zaměstnanosti v celkové výši 7 918 mil. Kč. Skutečné čerpání ve výši 232 492 mil. Kč odpovídá 101,6 % rozpočtu po změnách a 98,2 % konečného rozpočtu. Ve skutečnosti došlo k čerpání prostředků rezervního fondu a dalších mimorozpočtových zdrojů ve výši 2 860 mil. Kč, nároků z nespotřebovaných výdajů pak ve výši 2 679 mil. Kč. Celkový nárůst objemu prostředků je proti skutečnosti roku 2019 vykázán ve výši 23 016 mil. Kč, jedná se o meziroční nárůst ve výši 11 %.

Schválený rozpočet prostředků na platy a ostatní platby za provedenou práci u organizačních složek státu ve výši 110 292 mil. Kč se po změnách podle § 23 odst. 1 písm. a) zvýšil na 111 802 mil. Kč. Dále byl rozpočet upraven posílením z rezervních fondů, mimorozpočtovými prostředky a zapojením NNV na svou konečnou úroveň 115 174 mil. Kč. Skutečné čerpání je vykázáno ve výši 111 667 mil. Kč, což odpovídá 99,9 % rozpočtu po změnách a 97 % konečného rozpočtu. Z celkového čerpání bylo z rezervních fondů,

dalších mimorozpočtových zdrojů a NNV vyčerpáno 2 956 mil. Kč. Celkový meziroční nárůst objemu prostředků proti skutečnosti roku 2019 dosáhl výše 5 042 mil. Kč, tj. 4,7 %.

Schválený objem nákladů na platy a ostatní osobní náklady u příspěvkových organizací regulovaných vládou ve výši 116 840 mil. Kč se po změnách navýšil na úroveň 117 036 mil. Kč. Ve skutečnosti byly náklady čerpány ve výši 120 825 mil. Kč, a to včetně čerpání prostředků z rezervních fondů, čerpání příspěvku navýšeného o nároky z nespotřebovaných výdajů zřizovatele, mimorozpočtových zdrojů, prostředků v případech povoleného překročení, prostředků na podporu výzkumu, vývoje a inovací podle § 10 zákona č. 130/2002 Sb. a prostředků vyčleněných z limitů regulace zaměstnanosti v kapitole MŠMT, a to v celkové výši 4 310 mil. Kč. Celkový meziroční nárůst nákladů na platy a ostatní osobní náklady dosáhl proti skutečnosti roku 2019 výše 17 974 mil. Kč, tj. 17,5 %.

Vývoj objemu prostředků v roce 2020 byl ovlivněn zejména následujícími vlivy:

V první řadě jde o samotné meziroční navýšení rozpočtovaných prostředků na platy, ostatní platby za provedenou práci a ostatní osobní náklady mezi schválenými rozpočty na roky 2020 a 2019, kdy došlo k navýšení o 17 336 mil. Kč, z čehož nejvýznamnějšími vlivy byly dopady vyplývající z usnesení vlády č. 447/2019, usnesení vlády č. 652/2019 a usnesení Poslanecké sněmovny č. 842/2019.

Napříč rozpočtovými kapitolami tak došlo k navýšení objemu prostředků na platy v důsledku růstu tarifního platu o rovnou nominální částku 1 500 Kč na každé rozpočtované místo, což se týkalo všech skupin zaměstnanců s výjimkou pedagogických pracovníků v regionálním školství, nebo k navýšení objemu prostředků na platy v důsledku vrácení objemu prostředků na platy k místům, která byla v parametrech státního rozpočtu obsažena bez finančního krytí (týkalo se zejména zaměstnanců odměňovaných podle zákona o státní službě a zákoníku práce) či k navýšení objemu prostředků na platy v důsledku zrušení v roce 2019 platné stupnice platových tarifů uvedené v Příloze č. 1 k Nařízení vlády 341/2017, o platových poměrech zaměstnanců ve veřejných službách a správě.

Další objemově významné změny byly diferencovaně zapracovány do jednotlivých rozpočtových kapitol v návaznosti na realizaci vládních priorit. Za zmínku stojí zejména navýšení objemu prostředků na platy v kapitole Ministerstvo školství, mládeže a tělovýchovy, kde došlo k navýšení platové úrovně pedagogických a nepedagogických pracovníků v regionálním školství v souladu se závazkem stanoveným v Programovém prohlášení vlády „aby se platy učitelů a nepedagogů na konci volebního období v roce 2021 dostaly minimálně na 150 procent jejich výše pro rok 2017“, dále k navýšení objemu prostředků na platy určené k zabezpečení reformy financování školství (PHmax), k zabezpečení rozšíření doby provozu mateřských škol včetně překryvu pedagogů ve třídě až o 2,5 hodiny, k nárůstu výkonů či k realizaci reformy v nepedagogické oblasti. V kapitole Ministerstvo obrany byla posílena výdajová strana v návaznosti na realizaci Koncepce výstavby Armády ČR.

Podrobněji jsou specifiky vývoje oblasti platů mezi rozpočty 2020 a 2019 popsána v rozpočtové dokumentaci, konkrétně Zprávě ke státnímu rozpočtu České republiky na rok 2020, kapitole 4.5 Výdaje na platy zaměstnanců a ostatní platby za provedenou práci.

Schválený objem finančních prostředků a limit personálních kapacit byl dále na základě rozhodnutí vlády a zmocnění ministra k úpravám limitů regulace zaměstnanosti (bod IV./1. písm. b) usnesení vlády č. 652/2019) ovlivněn rozpočtovými opatřeními podle § 23 odst. 1 písm. a) a povolenými úpravami počtu míst a nákladů na platy a ostatní osobní náklady příspěvkových organizací.

Tímto způsobem byl rozpočet platové oblasti navýšen celkem o 1 706 mil. Kč, v tom u organizačních složek státu šlo o zvýšení o 1 510 mil. Kč a u vládou regulovaných příspěvkových organizací o zvýšení ve výši 196 mil. Kč.

Na vrub kapitoly Všeobecná pokladní správa byl rozpočet v platové oblasti posílen celkově o 1 557 mil. Kč, z toho nejvýrazněji o 1 211 mil. Kč v kapitole Ministerstvo vnitra (zejména na zabezpečení zvýšených výdajů, které měly bezpečnostní sbory Policie ČR a Hasičský záchranný sbor ČR v souvislosti s opatřeními přijatými v průběhu nouzového stavu).

Na vrub ostatních běžných výdajů byl limit prostředků na platy a ostatní platby za provedenou práci posílen celkem o 221 mil. Kč. Finančně nejvýraznější vlivy byly realizovány v kapitole:

- a) Ministerstvo obrany, kde došlo ke snížení finančních prostředků určených pro rozpočtovou položku č. 5029 za účelem vyplacení mimořádného jednorázového příspěvku důchodci v celkové výši 65 mil. Kč a dále k navýšení limitu prostředků na platy u SPO VLRZ ve výši 76,3 mil. Kč z důvodu změny poměru výnosů mezi hlavní a jinou činností v souvislosti s pandemií,
- b) Ministerstvo financí, kde došlo v limitu objemu prostředků na platy ke snížení v celkové výši 42,5 mil. Kč za účelem zabezpečení zvýšených potřeb v oblasti výsluhových příspěvků, dále pak k posílení platového limitu určeného pro zaměstnance finanční správy ve výši 35 mil. Kč z důvodu nutnosti zabezpečení mimořádných činností, které byly vykonávány v souvislosti s opatřeními vedoucími ke zmírnění následků pandemie, a dále pak k posílení oblasti objemu prostředků na platy ve výši 44,2 mil. Kč, které bylo realizováno v limitu určeném pro Celní správu ČR, a to na základě UV č. 477/2020 s určením na odměny příslušníkům Celní správy ČR v souvislosti s pandemií,
- c) Ministerstvo práce a sociálních věcí, kde došlo k navýšení platového limitu v celkové výši 48,4 mil. Kč s určením pro Úřad práce, Českou správu sociálního zabezpečení a Státní úřad inspekce práce, a to na odměny těch zaměstnanců, kteří se podíleli na realizaci mimořádných opatření přijatých vládou ČR v době nouzového stavu v souvislosti s výskytem pandemie,
- d) Ministerstvo práce a sociálních věcí, kde dále došlo k navýšení limitu objemu prostředků na platy ve výši 13,8 mil. Kč s určením pro regulované příspěvkové organizace na mimořádné odměny zaměstnanců těchto organizací z důvodu práce ve ztíženém pracovním prostředí v souvislosti s pandemií,
- e) Ministerstvo průmyslu a obchodu, kde došlo k navýšení platových limitů v celkové výši 17,4 mil. Kč s určením na mimotarifní složky těch zaměstnanců MPO, kteří se podíleli na realizaci mimořádných opatření přijatých vládou ČR v době nouzového stavu v souvislosti s výskytem pandemie,
- f) Ministerstvo školství, mládeže a tělovýchovy, kde došlo k navýšení OON v limitu určeném pro regionální školství v celkové výši 13,7 mil. Kč, a to za účelem realizace programu podpory okresních a krajských kol soutěží a přehlídek v zájmovém vzdělávání pro rok 2020.

Investiční výdaje byly na vrub platové oblasti posíleny o 137 mil. Kč. Jednalo se o přesun v kapitole Ministerstvo spravedlnosti, kde došlo v limitu určeném na platy občanských zaměstnanců Vězeňské služby ke snížení o 75 mil. Kč, a to za účelem navýšení investičních výdajů s názvem „Rozvoj a obnova materiálně technické základny vězeňství na základě Koncepce vězeňství do roku 2025“. Dále došlo k přesunu v kapitole Úřad vlády, kde bylo realizováno snížení objemu prostředků na platy v celkové výši 61,6 mil. Kč, a to za účelem posílení investičních akcí na rekonstrukci zahrady Strakovy akademie a rekonstrukci zasedacího sálu vlády, předsálí a nového tiskového sálu.

V organizačních složkách státu došlo dále k zapojení prostředků na platy podle § 23 odst. 1 písm. b), tj. posílení rozpočtu rezervními fondy, mimorozpočtovými zdroji a nároky z nespotřebovaných výdajů. Skutečně vyčerpáno bylo z rezervních fondů 267,1 mil. Kč, z čehož největší podíl čerpání je vykázán u Státního ústavu pro kontrolu léčiv v kapitole Ministerstvo zdravotnictví ve výši 231 mil. Kč, s nimiž bylo hospodařeno na základě výjimky z rozpočtových pravidel (zákon č. 378/2007 Sb., o léčivech) a u Ústavu pro státní kontrolu veterinárních biopreparátů a léčiv ve výši 16,4 mil. Kč v souvislosti se zákonem č. 378/2007 Sb., o léčivech a vyhláškou č. 427/2008 Sb. Významný podíl v čerpání prostředků představují nároky z nespotřebovaných výdajů. V roce 2020 bylo v organizačních složkách státu z nároků z nespotřebovaných výdajů čerpáno celkem 2 665,7 mil. Kč, když nejvyšší čerpání vykazují resorty Ministerstvo spravedlnosti ve výši 518,3 mil. Kč, Ministerstvo financí ve výši 308,9 mil. Kč, Ministerstvo zdravotnictví ve výši 265,7 mil. Kč, Ministerstvo práce a sociálních věcí ve výši 246,4 mil. Kč, Ministerstvo obrany ve výši 210,3 mil. Kč, Ministerstvo zemědělství ve výši 202,5 mil. Kč, Ministerstvo pro místní rozvoj ve výši 162,3 mil. Kč a Ministerstvo vnitra ve výši 146,2 mil. Kč.

Základní přehled čerpání finančních prostředků v oblasti výdajů určených na platy a ostatní platby za provedenou práci (ostatní osobní náklady) demonstruje následující tabulka:

Tabulka č. 67: Prostředky na platy a OPPP (OON) ve vládou regulované sféře (mil. Kč)

Organizační členění	Skutečnost 2019	Rozpočet 2020			Skutečnost 2020	Plnění RZ v %	Plnění KR v %	Rozdíl skutečnost a RZ	Rozdíl skutečnost a KR	Meziroční index v %
		Schválený	Po změnách (RZ)	Konečný ^{*)} (KR)						
	1	2	3	4	5	(5:3)	(5:4)	(5-3)	(5-4)	(5:1)
Organizační složky státu	106 625	110 292	111 802	115 174	111 667	99,9	97,0	-135	-3 507	104,7
Platy zaměstnanců ZP a ZSS	49 818	51 355	51 552	53 782	51 711	100,3	96,1	158	-2 071	103,8
Platy příslušníků a vojáků	46 607	48 084	49 371	49 542	49 161	99,6	99,2	-210	-381	105,5
Platy státních státních zástupců a odvození	1 821	2 041	2 040	2 133	1 992	97,6	93,4	-49	-141	109,4
Ostatní platby za provednou práci	8 379	8 812	8 838	9 718	8 803	99,6	90,6	-35	-915	105,1
Příspěvkové organizace	102 851	116 840	117 036	121 582	120 825	103,2	99,4	3 789	-757	117,5
Platy zaměstnanců ZP a ZSS	101 448	115 445	115 584	118 811	118 278	102,3	99,6	2 694	-533	116,6
z toho: RgŠ MŠMT a ÚSC	95 207	109 091	109 061	111 984	111 590	102,3	99,6	2 529	-394	117,2
Ostatní platby za provednou práci	1 403	1 395	1 452	2 770	2 547	175,4	91,9	1 095	-223	181,5
OSS a PO celkem	209 476	227 132	228 838	236 756	232 492	101,6	98,2	3 654	-4 264	111,0

*) u PO pouze odvozen

ZP - zákoník práce; ZSS - zákon o státní službě

Z tabulky je zřejmé, že objem prostředků na platy a ostatní platby za provedenou práci u organizačních složek státu meziročně vzrostl o 4,7 %. U příspěvkových organizací dochází k meziročnímu nárůstu objemu prostředků na platy a ostatní osobní náklady o 17,5 %.

Podrobnější přehled o čerpání objemů prostředků za jednotlivé kapitoly, typy organizací a kategorie zaměstnanců je uveden v sešitě G v tabulce č. 11.

3.2.2 Vývoj počtu zaměstnanců

Vývoj počtu zaměstnanců v organizačních složkách státu a příspěvkových organizacích znázorňuje následující tabulka:

Tabulka č. 68: Počet zaměstnanců ve vládou regulované sféře

Organizační členění	Skutečnost 2019	Rozpočet 2020			Skutečnost 2020	Plnění RZ v %	Plnění KR v %	Rozdíl skutečnost a RZ	Rozdíl skutečnost a KR	Meziroční index v %
		Schválený	Po změnách (RZ)	Konečný *) (KR)						
	1	2	3	4	5	(5:3)	(5:4)	(5-3)	(5-4)	(5:1)
Organizační složky státu	198 791	207 665	207 462	207 788	198 394	95,6	95,5	-9 068	-9 395	99,8
Zaměstnanci ZP a ZSS	111 111	114 068	114 305	114 631	110 062	96,3	96,0	-4 243	-4 569	99,1
Příslušníci a vojáci	86 399	92 197	91 757	91 757	87 051	94,9	94,9	-4 706	-4 706	100,8
Státní zástupci a odvození	1 280	1 400	1 400	1 400	1 281	91,5	91,5	-119	-119	100,0
Příspěvkové organizace	250 225	267 704	267 979	274 728	265 254	99,0	96,6	-2 725	-9 474	106,0
Zaměstnanci ZP a ZSS	250 225	267 704	267 979	274 728	265 254	99,0	96,6	-2 725	-9 474	106,0
z toho: RgŠ MŠMT a ÚSC	235 320	252 938	252 916	259 293	250 275	99,0	96,5	-2 641	-9 018	106,4
OSS a PO celkem	449 016	475 369	475 441	482 517	463 648	97,5	96,1	-11 793	-18 869	103,3

*) u PO pouze odvozen

ZP - zákoník práce; ZSS - zákon o státní službě

V průběhu roku 2020 došlo díky povoleným úpravám k celkovému zvýšení schváleného limitu přepočteného počtu míst o 72, výrazné byly zejména následující vlivy:

V kapitole Ministerstvo vnitra došlo k navýšení počtu příslušníků PČR s účinností od 1. dubna 2020 o 500 (přepočtený počet 375) podle UV č. 166/2020. V kapitole Ministerstvo obrany došlo k navýšení limitu počtu míst o 150 u SPO VLRZ z důvodů změny poměru výnosů mezi hlavní a jinou činností v souvislosti s pandemií a dále ke snížení počtu vojáků o 815, a to v souvislosti s výše uvedenou změnou zákona o státním rozpočtu (zákon č. 129/2020 Sb.), v kapitole Ministerstvo zdravotnictví pak došlo k navýšení počtu míst s účinností od 1. července 2020 celkem o 167 (přepočtený počet 83,5), a to za účelem zavedení realizace „Chytré karantény 2.0“ podle UV č. 576/2020.

Skutečný počet míst v organizačních složkách státu a příspěvkových organizacích se pak meziročně zvýšil o 14 632 přepočtených míst, tj. o 3,3 %.

Podrobný přehled o počtech zaměstnanců za jednotlivé kapitoly, typy organizací a kategorie zaměstnanců je uveden v sešitě G v tabulce č. 10.

3.2.3 Průměrné platy

Proti roku 2019, kdy byl zaznamenán meziroční nárůst průměrných platů ve výši 9,6 %, došlo v roce 2020 k dalšímu významnému nárůstu průměrných platů, a to o 7,2 %. V následující tabulce je uveden přehled o vývoji průměrných platů v organizačních složkách státu a příspěvkových organizacích.

Tabulka č. 69: Průměrné platy ve vládou regulované sféře (Kč)

Organizační členění	Skutečnost 2019	Rozpočet 2020			Skutečnost 2020	Plnění RZ v %	Plnění KR v %	Rozdíl skutečnost a RZ	Rozdíl skutečnost a KR	Meziroční index v %
		Schválený	Po změnách (RZ)	Konečný ^{*)} (KR)						
	1	2	3	4	5	(5:3)	(5:4)	(5-3)	(5-4)	(5:1)
Organizační složky státu	41 185	40 722	41 359	42 293	43 207	104,5	102,2	1 848	914	104,9
Platy zaměstnanců ZP a ZSS	37 364	37 518	37 584	39 098	39 153	104,2	100,1	1 569	55	104,8
Platy příslušníků a vojáků	44 953	43 461	44 839	44 994	47 062	105,0	104,6	2 223	2 068	104,7
Platy státních zástupců a odvození	118 497	121 486	121 457	126 942	129 616	106,7	102,1	8 159	2 674	109,4
Příspěvkové organizace	33 785	35 937	35 943	36 039	37 159	103,4	103,1	1 216	1 120	110,0
Platy zaměstnanců ZP a ZSS	33 785	35 937	35 943	36 039	37 159	103,4	103,1	1 216	1 120	110,0
z toho: RgŠ MŠMT a ÚSC	33 715	35 941	35 934	35 990	37 156	103,4	103,2	1 221	1 166	110,2
OSS a PO celkem	37 061	38 027	38 306	38 732	39 747	103,8	102,6	1 441	1 014	107,2

*) u PO pouze odvozen

ZP - zákoník práce; ZSS - zákon o státní službě

Meziroční změny průměrných platů jsou v jednotlivých resortech rozdílné. Stěžejní faktory související s růstem průměrných platů jsou spojené s přijetím usnesení vlády č. 447/2019, usnesení vlády č. 652/2019 a usnesení Poslanecké sněmovny č. 842/2019 – více viz výše v textu.

Do vývoje průměrných platů dále zasáhly diferencované úpravy prostředků na platy a počtu zaměstnanců při návrhu státního rozpočtu na rok 2020, provedení změn během roku, nenaplnění počtu tabulkových míst či využití nároků z nespotřebovaných výdajů a jiných mimorozpočtových zdrojů.

Průměrné platy příslušníků a vojáků meziročně vzrostly o 4,7 %, platy zaměstnanců a státních zaměstnanců v organizačních složkách státu o 4,8 %, platy státních zástupců a od nich odvozených meziročně vzrostly o 9,4 %, platy zaměstnanců příspěvkových organizací vzrostly o 10 %.

3.2.4 Srovnání průměrných platů v národním hospodářství a vládou regulované sféře

Podle předběžných údajů Českého statistického úřadu uveřejněných ke dni 8. března 2021 o průměrné hrubé měsíční mzdě na přepočtené počty zaměstnanců za rok 2020 bylo v národním hospodářství jako celku dosaženo průměrného výdělku 35 611 Kč, oproti průměrnému výdělku roku 2019 ve výši 34 111 Kč tak došlo k meziročnímu zvýšení o 4,4 %, tj. o 1 500 Kč. Vládou regulovaná sféra (OSS a PO) pak rostla o 7,2 %, tj. o 2 686 Kč. Podrobnější srovnání průměrných platů (mezd) ve sledovaných sférách na přepočtené počty je uvedeno v následující tabulce.

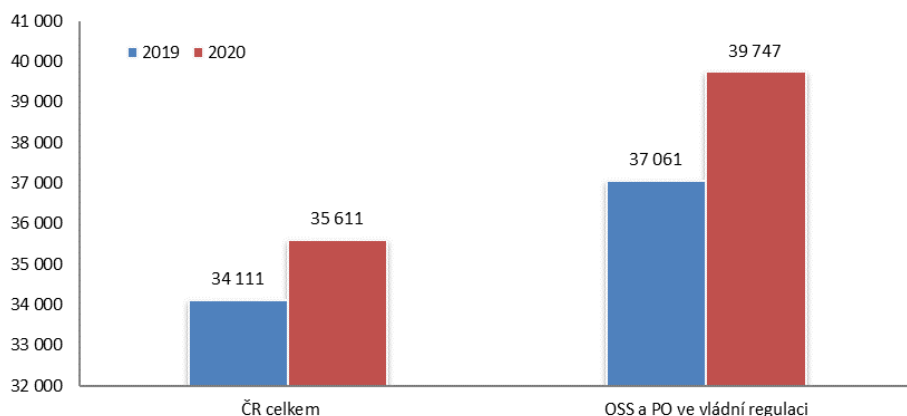
Tabulka č. 70: Porovnání průměrných platů/mezd podle sfér hospodářství (přepočtené osoby)

Sféry	2019					2020				
	Průměrný plat v Kč	Meziroční index v %	Meziroční rozdíl v Kč	Index ku NH v %	Změna ku NH v %	Průměrný plat v Kč	Meziroční index v %	Meziroční rozdíl v Kč	Index ku NH v %	Změna ku NH v %
Národní hospodářství	34 111	106,4	2 060	100,0	100,0	35 611	104,4	1 500	100,0	100,0
z toho: OSS a PO ve vládní regulaci	37 061	109,6	3 255	108,6	103,0	39 747	107,2	2 686	111,6	102,7

Zdroj: ČSÚ (předběžné údaje k 8. 3. 2021) a MF

Výše uvedené trendy se promítají i do vývoje reálných mezd. V roce 2020 vzrostla reálná mzda v celém národním hospodářství o 1,2 %, ve sféře organizačních složek státu pak o 3,9 %. V následujícím grafu je znázorněna průměrná mzda v národním hospodářství ČR ve srovnání s průměrným platem ve vládou regulované sféře (OSS a PO).

Graf č. 26: Vývoj nominálních mezd v letech 2019 a 2020 (Kč)



Zdroj: ČSÚ (předběžné údaje k 8. 3. 2021) a MF

Z grafického znázornění a z výše uvedeného je zřejmé, že dynamika růstu průměrných platů v celém národním hospodářství a průměrných platů ve vládou regulované sféře je přiměřená, přičemž je nutno přihlídnout k opatřením, která byla v průběhu roku 2020 přijata v souvislosti s nástupem pandemie. Vyšší úroveň průměrných platů v organizačních složkách státu a příspěvkových organizacích je způsobena několika faktory. Vládou regulovaná sféra se od ostatních sfér národního hospodářství odlišuje zejména vyšším podílem zaměstnanců s vysokoškolským vzděláním, vyšší průměrnou délkou praxe zaměstnanců, nižší fluktuací či v posledních letech významnou podporou regionálního školství. Vliv pandemie se pak v ukazateli průměrného platu ve vládou regulované sféře v roce 2020 nikterak negativně neprojevil, naopak některá přijatá opatření měla za následek jeho růst (viz níže kap. III.3.2.5). Výše uvedenému pak odpovídá průměrný plat ve vládou regulované sféře, který byl v roce 2020 o 4 136 Kč vyšší než průměrný plat v národním hospodářství jako celku.

3.2.5 Opatření přijatá ke zmírnění šíření nemoci COVID-19

Oblast počtu míst a objemu prostředků na platy v regulovaných organizačních složkách státu a příspěvkových organizacích doznala v roce 2020 řady změn, které měly bezprostřední souvislost s nastalou pandemií COVID-19. V první řadě je nutné zmínit změnu zákona o státním rozpočtu, kdy došlo v kapitole Ministerstvo obrany ke snížení objemu prostředků na platy vojáků z povolání ve výši 480 mil. Kč (zákon č. 129/2020 Sb.) a v návaznosti na tuto úpravu došlo na žádost Ministerstva obrany ke snížení počtu vojáků z povolání o 815, a to s platností pouze pro rok 2020. Další změna zákona o státním rozpočtu (zákon č. 323/2020 Sb.) upravila limit objemu prostředků na platy určený pro kapitolu Ministerstvo školství, mládeže a tělovýchovy, když došlo k jeho zvýšení v celkové výši 116 mil. Kč za účelem poskytnutí odměn zaměstnancům dětských domovů v oblasti regionálního školství.

Níže uvádíme přehled dalších významných změn, jejichž následkem byl stanovený limit počtu míst či objemu prostředků na platy v průběhu roku 2020 navýšen v bezprostřední souvislosti s pandemií COVID-19:

- v kapitole Ministerstvo obrany došlo k navýšení objemu finančních prostředků určených na služební platy vojáků z povolání ve výši 35,6 mil. Kč podle UV č. 479/2020,
- v kapitole Ministerstvo obrany dále došlo k navýšení limitu počtu míst o 150 a limitu prostředků na platy v celkové výši 76,3 mil. Kč u SPO Vojenská lázeňská a rekreační zařízení z důvodu změny poměru výnosů mezi hlavní a jinou činností v přímé souvislosti s pandemií,
- v kapitole Ministerstvo financí došlo k navýšení objemu prostředků určených na služební příjmy příslušníků Celní správy ČR ve výši 44,2 mil. Kč podle UV č. 477/2020,
- v kapitole Ministerstvo financí došlo dále k navýšení limitu objemu prostředků na platy pro zaměstnance finanční správy v celkové výši 35 mil. Kč s určením na zabezpečení mimořádných činností, které zaměstnanci finanční správy vykonávali v souvislosti s opatřeními přijatými ke zmírnění následků pandemie, a to podle UV č. 1060/2020,
- v kapitole Ministerstvo práce a sociálních věcí došlo k navýšení limitu objemu prostředků na platy pro Českou správu sociálního zabezpečení, Úřad práce a Státní úřad inspekce práce v celkové výši 48,4 mil. Kč s určením na zabezpečení realizace opatření přijatých vládou ČR v době nouzového stavu vyhlášeném po vypuknutí pandemie, a to podle UV č. 1060/2020,

- v kapitole Ministerstvo práce a sociálních věcí došlo dále k navýšení limitu objemu prostředků na platy ve výši 13,7 mil. Kč s určením pro regulované příspěvkové organizace spadající pod MPSV na mimořádné odměny zaměstnanců těchto organizací z důvodu práce ve ztíženém pracovním prostředí, a to podle UV č. 796/2020, kterým bylo změněno UV č. 519/2020,
- v kapitole Ministerstvo vnitra došlo k navýšení objemu finančních prostředků určených na služební příjmy příslušníků Policie ČR a příslušníků Hasičského záchranného sboru ČR ve výši 883,7 mil. Kč podle UV č. 476/2020,
- v kapitole Ministerstvo vnitra dále došlo navýšení objemu finančních prostředků určených na služební příjmy příslušníků Policie ČR a příslušníků Hasičského záchranného sboru ČR, tentokrát ve výši 200 mil. Kč s určením na krytí nezabezpečených potřeb souvisejících s pandemií (u HZS ČR podle UV č. 1222/2020),
- v kapitole Ministerstvo průmyslu a obchodu došlo k navýšení objemu prostředků na platy za účelem zabezpečení finanční motivace zaměstnanců ústředního orgánu v celkové výši 17,4 mil. Kč, a to na realizaci vládních programů COVID-19 podle UV č. 563/2020 a UV č. 1060/2020,
- v kapitole Ministerstvo zdravotnictví došlo k navýšení počtu míst s účinností od 1. července 2020 celkem o 167 a objemu prostředků na platy ve výši 20,8 mil. Kč, a to za účelem zavedení realizace „Chytré karantény 2.0“ podle UV č. 576/2020,
- v kapitole Ministerstvo zdravotnictví došlo dále k několikanásobnému navýšení objemu prostředků na platy pro zaměstnance Hygienické stanice hlavního města Prahy, ostatních hygienických stanic v krajích ČR a Státního zdravotního ústavu, a to v celkové výši 168,2 mil. Kč s určením na mimotarifní složky zaměstnanců těchto organizací, a to podle UV č. 227/2020, UV č. 268/2020, UV č. 406/2020, UV č. 944/2020 a UV č. 1060/2020,
- v kapitole Ministerstvo spravedlnosti došlo k navýšení objemu finančních prostředků určených na služební příjmy příslušníků Vězeňské služby ČR ve výši 52,9 mil. Kč podle UV č. 487/2020,
- v kapitole Ministerstvo spravedlnosti dále došlo k navýšení objemu finančních prostředků s určením na platy zdravotnického personálu Vězeňské služby ČR v celkové výši 9,6 mil. Kč.

3.3 Neinvestiční nákupy a související výdaje

Neinvestiční nákupy a související výdaje představují základní výdaje organizačních složek státu, jako jsou nákup materiálu, vody, paliv a energie, nákup služeb pošt, telekomunikací, bankovních institucí, výdaje na opravy a udržování, cestovné a související výdaje. Jsou zde zahrnuty i úroky a ostatní finanční výdaje a výdaje na realizaci záruk.

Schválený rozpočet této oblasti výdajů ve výši 127,7 mld. Kč byl rozpočtovými opatřeními, realizovanými v průběhu roku, **zvýšen** celkem o 5,2 mld. Kč na **132,9 mld. Kč**, když k pohybu došlo u všech položek – zvýšení se týkalo téměř výhradně výdajů na nákup materiálu (o 15,1 mld. Kč; detailní náhled na výdaje čerpané v souvislosti s COVID-19 zobrazuje tabulka č. 16 v sešitu G). Rozpočet téměř všech ostatních položek byl snížen, nejvíce u úroků a ostatních finančních výdajů (o 6,2 mld. Kč), u nákupu služeb (o 1,8 mld. Kč), u výdajů na opravy a udržování (o 895 mil. Kč) a u nákupu vody, paliv a energie (o 834 mil. Kč).

Schválený rozpočet, jeho změny a čerpání neinvestičních nákupů a souvisejících výdajů, včetně porovnání s předchozím rokem, jsou zřejmé z následujícího přehledu.

Tabulka č. 71: Neinvestiční nákupy a související výdaje (mil. Kč)

NEINVESTIČNÍ NÁKUPY A SOUVISEJÍCÍ VÝDAJE	Skutečnost 2019	Rozpočet 2020		Skutečnost 2020	Plnění v %	Rozdíl proti RpZ	Index 2020/2019	Rozdíl skut. 2020-2019
		schválený	po změnách					
	1	2	3	4	4:3	4-3	4:1	4-1
Neinvestiční nákupy a související výdaje - v tom:	106 335	127 689	132 908	118 343	89,0	-14 564	111,3	12 009
Výdaje na někt. úpravy hmot. věcí a pořízení některých práv k hmotným věcem	33	12	41	40	97,2	-1	118,6	6
Nákup materiálu	10 405	9 606	24 687	20 035	81,2	-4 652	192,5	9 630
Úroky a ostatní finanční výdaje	39 604	51 847	45 675	40 816	89,4	-4 859	103,1	1 213
Nákup vody, paliv a energie	4 673	5 484	4 651	4 646	99,9	-4	99,4	-27
Nákup služeb	30 804	37 333	35 504	33 091	93,2	-2 413	107,4	2 287
Ostatní nákupy - z toho:	8 396	8 764	7 621	7 274	95,4	-347	86,6	-1 122
Opravy a udržování	5 614	5 930	5 035	5 094	101,2	59	90,7	-520
Cestovné	1 762	1 767	1 294	1 017	78,6	-277	57,7	-745
Netransfer. převody uvnitř organ., povinnosti a jistoty	326	382	394	321	81,6	-72	98,5	-5
Související výdaje	12 092	14 259	14 335	12 119	84,5	-2 216	100,2	27

Výdaje na neinvestiční nákupy a související výdaje dosáhly v roce 2020 celkové výše **118,3 mld. Kč** a byly tak pod úrovní rozpočtu po změnách o 14,6 mld. Kč (o 11,0 %). Největší úspory rozpočtu bylo dosaženo u úroků a ostatních finančních výdajů (o 4,9 mld. Kč), u nákupu materiálu (o 4,7 mld. Kč), u nákupu služeb (o 2,4 mld. Kč), u výdajů souvisejících s neinvestičními nákupy (o 2,2 mld. Kč) a u cestovného (o 277 mil. Kč). Na druhé straně rozpočet po změnách byl překročen pouze u výdajů na opravy a udržování (o 59 mil. Kč), překročení bylo kryto zapojením nároků z nespotřebovaných výdajů (ve výši 346 mil. Kč). Na čerpání celkových výdajů na neinvestiční nákupy a související výdaje se podílel především základní rozpočet kapitol - částkou 111,5 mld. Kč, nároky z nespotřebovaných výdajů (NNV) byly zapojeny ve výši 6,1 mld. Kč a posílení rozpočtu rezervními fondy dosáhlo 339 mil. Kč. Do čerpání byly zapojeny i ostatní mimorozpočtové a podobné prostředky – částkou 315 mil. Kč. Meziročně se neinvestiční nákupy a související výdaje zvýšily celkem o 12,0 mld. Kč, tj. o 11,3 %, což bylo ovlivněno především nárůstem výdajů na nákup materiálu (o 9,6 mld. Kč, vliv epidemie COVID-19), nákup služeb (o 2,3 mld. Kč) a nárůstem výdajů na úroky a ostatní finanční výdaje (o 1,2 mld. Kč). Na druhé straně se meziročně nejvíce snížily výdaje na cestovné (o 745 mil. Kč) a na opravy a udržování (o 520 mil. Kč). Podíl neinvestičních nákupů na celkových běžných výdajích státního rozpočtu dosáhl 7,1 % a proti roku 2019 se snížil o 0,4 procentního bodu.

Na celkovém čerpání neinvestičních nákupů a souvisejících výdajů se podílely **výdaje spojené s epidemií COVID-19** částkou 11,6 mld. Kč. Šlo převážně o centrální nákupy ochranných prostředků a dalšího vybavení, výdaje na pořízení státních hmotných rezerv, na repatriaci občanů atd.

Výdaje na některé úpravy hmotných věcí a pořízení některých práv k hmotným věcem činily **40 mil. Kč** a rozpočet po změnách byl čerpán na 97,2 % (v roce 2019 byly čerpány ve výši 33 mil. Kč). Téměř v plné výši šlo o položku Podlimitní technické zhodnocení, na které se evidují výdaje na technické zhodnocení dlouhodobého hmotného majetku (i drobného), které nepřesahují v každém jednotlivém případě 40 000 Kč. Z rozpočtových kapitol tyto výdaje nejvíce čerpaly Ministerstvo obrany (15 mil. Kč), Ministerstvo vnitra (14 mil. Kč), Ministerstvo spravedlnosti (4 mil. Kč), Ministerstvo financí (2 mil. Kč), Ministerstvo práce a sociálních věcí (2 mil. Kč) a Ministerstvo pro životní prostředí (1 mil. Kč).

Výdaje na nákup materiálu ve výši **20,0 mld. Kč** byly čerpány na 81,2 % rozpočtu po změnách při meziročním nárůstu o 9,6 mld. Kč, tj. o 92,5 % (NNV byly zapojeny částkou 1,2 mld. Kč). Tyto výdaje zabezpečují především vlastní činnost organizačních složek státu a patří sem takové položky jako např. výdaje na nákup materiálu jinde nezařazený (10,4 mld. Kč, vedle materiálních výdajů silových resortů velkou váhu představují výdaje spojené s epidemií koronaviru), dále výdaje na ochranné pomůcky (2,9 mld. Kč), na drobný hmotný dlouhodobý majetek (2,7 mld. Kč, jde o předměty, jejichž ocenění je 40 tis. Kč nebo nižší a doba použitelnosti delší než jeden rok), nákup zboží za účelem dalšího prodeje (1,5 mld. Kč), výdaje na prádlo, oděv a obuv (1,4 mld. Kč), na potraviny (581 mil. Kč), léky a zdravotnický materiál (482 mil. Kč), knihy, učební pomůcky a tisk (58 mil. Kč) a další položky. Podíl těchto výdajů na celkových běžných výdajích státního rozpočtu se meziročně zvýšil – z 0,74 % v roce 2019 na 1,20 % v roce 2020. Nejvíce prostředků na nákup materiálu vynaložilo Ministerstvo vnitra (8,2 mld. Kč), Ministerstvo obrany (4,6 mld. Kč), Ministerstvo zdravotnictví (2,9 mld. Kč), Správa státních hmotných rezerv (1,5 mld. Kč), Ministerstvo spravedlnosti (1,3 mld. Kč), Ministerstvo financí (441 mil. Kč), Ministerstvo práce a sociálních věcí (286 mil. Kč), Ministerstvo dopravy (278 mil. Kč), Ministerstvo zemědělství (172 mil. Kč), Ministerstvo zahraničních věcí (150 mil. Kč) a Ministerstvo průmyslu a obchodu (139 mil. Kč).

Úroky a ostatní finanční výdaje dosáhly **40,8 mld. Kč** a zůstaly pod úrovní rozpočtu po změnách o 4,9 mld. Kč, tj. o 10,6 %. Proti roku 2019 vzrostly o 1,2 mld. Kč, tj. o 3,1 %. Rozhodující objem těchto výdajů představují vlastní úroky na obsluhu státního dluhu (38,6 mld. Kč), v menší míře úrokové výdaje na finanční deriváty (1,3 mld. Kč), kursové rozdíly ve výdajích (671 mil. Kč) a poplatky dluhové služby (173 mil. Kč). Tyto výdaje jsou téměř plně financovány prostřednictvím kapitoly Státní dluh (40,1 mld. Kč) a komentovány samostatně v sešitu E státního závěrečného účtu.

Výdaje na nákup vody, paliv a energie dosáhly celkem **4,6 mld. Kč**, což představovalo plnění na 99,9 % rozpočtu po změnách (NNV byly zapojeny ve výši 158 mil. Kč). Ve srovnání s předchozím rokem se snížily o 27 mil. Kč, tj. o 0,6 %. Největší položkou byly výdaje na elektrickou energii (1,6 mld. Kč), pohonné hmoty a maziva (1,2 mld. Kč), teplo (641 mil. Kč), studenou vodu (589 mil. Kč) a plyn (558 mil. Kč). Největšími „spotřebiteli“ těchto komodit byly „silové“ resorty – Ministerstvo vnitra (1,6 mld. Kč), Ministerstvo obrany

(1,1 mld. Kč), Ministerstvo spravedlnosti (839 mil. Kč), následované Ministerstvem financí (331 mil. Kč), Ministerstvem práce a sociálních věcí (236 mil. Kč), Ministerstvem zemědělství (104 mil. Kč) atd.

Výdaje na nákup služeb činily 33,1 mld. Kč a rozpočet po změnách byl čerpán na 93,2 % (NNV byly zapojeny ve výši 3,0 mld. Kč). Meziročně se tyto výdaje zvýšily o 2,3 mld. Kč, tj. o 7,4 % (vliv výdajů na COVID-19 1,4 mld. Kč). Největší položku představovaly výdaje na „nákup ostatních služeb“ (čerpání v částce 16,2 mld. Kč, meziroční nárůst o 1,2 mld. Kč), ke kterým patří např. úhrady zdravotnickým zařízením za lékařské prohlídky osob nastupujících do ústavů sociální péče a za služby poskytované zdravotnickým nebo jiným specializovaným zařízením za zdravotní prohlídky dané zvláštním předpisem, příspěvek na stravování zaměstnanců v zařízení jiné organizace, nákup stravenek ve veřejném stravování, výdaje na rozhlasové a televizní poplatky, na přezkušování, revize, cejchování, kontrolu, kalibraci a posuzování technického stavu přístrojů a zařízení, výdaje za znalecké posudky, certifikáty, audity, plány povodí a povodňové plány, na jazykové překlady, na mytí oken atd. Do výdajů na nákup služeb dále patří výdaje na zpracování dat a služby související s informačními a komunikačními technologiemi (9,4 mld. Kč, meziroční nárůst o 0,9 mld. Kč), nájemné (2,9 mld. Kč, nárůst o 0,2 mld. Kč), poštovní služby (1,4 mld. Kč), služby elektronických komunikací (1,3 mld. Kč), služby školení a vzdělávání (1,1 mld. Kč), konzultační, poradenské a právní služby (463 mil. Kč), služby peněžních ústavů (400 mil. Kč) apod. Výdaje na nákup služeb čerpalo především Ministerstvo vnitra (8,4 mld. Kč), Ministerstvo obrany (6,2 mld. Kč), Ministerstvo práce a sociálních věcí (4,1 mld. Kč), Ministerstvo financí (2,6 mld. Kč), Správa státních hmotných rezerv (1,8 mld. Kč), Ministerstvo zemědělství (1,5 mld. Kč), Ministerstvo zahraničních věcí (1,4 mld. Kč), Ministerstvo spravedlnosti (1,2 mld. Kč) a Ministerstvo zdravotnictví (1,0 mld. Kč).

Výdaje na ostatní nákupy dosáhly 7,3 mld. Kč a byly tak plněny na 95,4 % rozpočtu po změnách, meziročně klesly o 1,1 mld. Kč, tj. o 13,4 % (na čerpání participovaly NNV v částce 443 mil. Kč). Z celkového objemu výdajů na ostatní nákupy připadlo nejvíce na výdaje na opravy a udržování, a to 5,1 mld. Kč (plnění na 101,2 % rozpočtu po změnách) při meziročním poklesu o 520 mil. Kč, tj. o 9,3 %, a na cestovné (tuzemské i zahraniční), na které bylo vynaloženo celkem 1,0 mld. Kč, tj. o 745 mil. Kč méně než v předchozím roce. Dále sem patří výdaje na programové vybavení (605 mil. Kč), na pohoštění (70 mil. Kč) a výdaje na ostatní nákupy jinde nezařazené, kterými jsou např. příspěvek na ošacení, náhrady chovatelům služebních psů, platby dálničních známek a poplatků, příspěvek na zkvalitnění stravy vlastním zaměstnancům apod. Výdaje tohoto podseskupení položek čerpalo nejvíce Ministerstvo obrany (3,7 mld. Kč), Ministerstvo vnitra (1,4 mld. Kč), Ministerstvo financí (490 mil. Kč), Ministerstvo spravedlnosti (455 mil. Kč), Ministerstvo práce a sociálních věcí (285 mil. Kč), Ministerstvo zahraničních věcí (262 mil. Kč), Ministerstvo zemědělství (168 mil. Kč) atd.

Výdaje na netransferované převody uvnitř organizace, na převzaté povinnosti a na jistoty (dříve Poskytnuté zálohy, jistiny, záruky a vládní úvěry) byly v roce 2020 realizovány ve výši **321 mil. Kč**, když téměř celou částku představovaly **výdaje na realizaci záruk**. Meziročně celkové výdaje na toto podseskupení položek kleslo proti roku 2019 o 5 mil. Kč, tj. o 1,5 %. Byly realizovány státní záruky za úvěry poskytnuté ve prospěch státní organizace Správa železniční dopravní cesty (od 1.1.2020 název - Správa železnic, s.o.) – celkem v částce 313 mil. Kč. Jednalo se o splátky jistin a úroků garantovaných úvěrů poskytnutých v minulých letech na železniční dráhy a koridory. Podrobný komentář k výdajům souvisejícím se státem jištěnými závazky je uveden v sešitu D státního závěrečného účtu, části „Přehled o stavu a vývoji státních záruk“.

Výdaje související s neinvestičními nákupy, příspěvky, náhrady a věcné dary dosáhly v roce 2020 výše **12,1 mld. Kč**, čerpány byly na 84,5 % rozpočtu po změnách (NNV byly zapojeny v částce 1,3 mld. Kč) a meziročně vzrostly o 27 mil. Kč, tj. o 0,2 %. V rámci těchto výdajů (podseskupení 519) bylo nejvíce prostředků vynaloženo na položce 5193 Výdaje na dopravní územní obslužnost - celkem 4,8 mld. Kč a souviselo se skutečností, že Ministerstvo dopravy vyrovnává dopravci - Českým drahám, a.s. ztrátu způsobenou plněním státem objednaného dopravního výkonu, a to podle „Smlouvy o závazku veřejné služby v drážní osobní dopravě ve veřejném zájmu na zajištění dopravních potřeb státu“, uzavřené mezi ČD a Ministerstvem dopravy. Na druhé největší položce 5197 Náhrady zvýšených nákladů spojených s výkonem funkce v zahraničí bylo čerpáno 2,3 mld. Kč a náhrady byly vypláceny pracovníkům zastupitelských úřadů a stálých misí a jejich rodinným příslušníkům (§ 3 nařízení vlády č. 62/1994 Sb.). Na položce - 5192 Poskytnuté náhrady bylo vynaloženo 2,2 mld. Kč, když z věcného hlediska šlo např. o náhradu čistých nákladů

představujících nespravedlivou finanční zátěž držitele poštovní licence (České poště proplaceno v roce 2020 celkem 300 mil. Kč, v roce 2019 to bylo 500 mil. Kč; licence zajišťuje celoplošnou dostupnost základních poštovních služeb ve stanovené kvalitě a za dostupnou cenu), o cestovní a podobné náhrady osobám, které pro organizaci nevykonávají závislou činnost, zejména svědkům, znalcům, advokátům, exekutorům či notářům, stanovené příslušnými zákony, o úhrady advokátům a notářům zastupujícím klienty ex offo, náhrady za náklady soudního řízení, náhrady za pracovní úrazy a bolestné, příspěvky poslaneckým a senátorským klubům, náhrady svědkům a přezvědým osobám (svědečné) apod. Patří sem i náhrady nákladů a ztrát, které vznikly chovatelům v důsledku provádění mimořádných veterinárních opatření nařízených ke zdolávání některé z nebezpečných nákaz a nemocí. Na finanční náhrady v rámci majetkového vyrovnání s církvemi a náboženskými společnostmi bylo vyplaceno 2,2 mld. Kč. Náhrady a příspěvky související s výkonem ústavní funkce a funkce soudce (poskytované podle § 5 zákona č. 236/1995 Sb.) dosáhly 511 mil. Kč. Sankce byly zaplacený ve výši 14 mil. Kč a na věcné dary bylo čerpáno 20 mil. Kč. Odvody za neplnění povinnosti zaměstnávat zdravotně postižené osoby dosáhly 48 mil. Kč. Výdaje související s neinvestičními nákupy byly čerpány především Ministerstvem dopravy (4,8 mld. Kč), Ministerstvem kultury (2,2 mld. Kč), Ministerstvem zahraničních věcí (1,8 mld. Kč), Ministerstvem spravedlnosti (1,2 mld. Kč), Ministerstvem vnitra (625 mil. Kč), Ministerstvem obrany (486 mil. Kč), Českým telekomunikačním úřadem (395 mil. Kč) a Poslaneckou sněmovnou Parlamentu ČR (218 mil. Kč).

Neinvestiční nákupy a související výdaje jsou hlavní složkou tzv. **běžných výdajů na provoz organizačních složek státu** (jinak také „užších běžných výdajů“). Jsou tvořeny nákupy materiálu, vody, paliv, energií a služeb, nájemným, cestovným a ostatními nákupy a výdaji jinde nezařazenými. I jejich objem byl v roce 2020 znatelně navýšen výdaji souvisejícími s řešením důsledků pandemie koronaviru (+11,1 mld. Kč). Bez nich by dosáhly 58,5 mld. Kč, tedy o 0,1 mld. Kč méně než v roce 2019. Následující tabulka zachycuje jejich vývoj od roku 2016.

Tabulka č. 72: Běžné výdaje na provoz organizačních složek státu – užší běžné výdaje (mil. Kč)

Běžné výdaje na provoz organizačních složek státu (podsek. položek 513, 515, 516, 517, 590 bez kapitol SD, OSFA a VPS)	Skutečnost (mil. Kč)					Index			
	2016	2017	2018	2019	2020	2017	2018	2019	2020
Potraviny	573,8	604,5	586,0	582,2	580,8	105,3	96,9	99,4	99,7
Ochranné pomůcky	133,1	148,2	173,3	135,2	2 883,5	111,3	117,0	78,0	2 132,3
Léky a zdravotnický materiál	162,7	179,2	176,9	159,6	481,9	110,1	98,8	90,2	301,9
Prádlo, oděv a obuv	686,3	1 244,1	1 131,2	1 253,7	1 429,5	181,3	90,9	110,8	114,0
Učebnice a bezplatně poskytované školní potřeby	0,0	0,1	0,6	0,6	0,4	329,6	394,9	102,0	72,4
Knihy, učební pomůcky a tisk	75,5	70,8	66,8	64,5	57,7	93,7	94,4	96,6	89,4
Drobný hmotný dlouhodobý majetek	1 813,4	2 057,5	2 376,2	2 533,7	2 743,3	113,5	115,5	106,6	108,3
Nákup zboží (za účelem dalšího prodeje)	150,7	320,7	233,9	226,0	1 488,9	212,9	72,9	96,6	658,8
Nákup materiálu jinde nezařazený	3 697,1	4 157,0	5 688,5	5 449,8	10 369,0	112,4	136,8	95,8	190,3
Nákup materiálu celkem	7 292,8	8 782,0	10 433,4	10 405,4	20 034,9	120,4	118,8	99,7	192,5
Studená voda	553,8	565,7	573,6	586,0	588,9	102,1	101,4	102,2	100,5
Teplo	614,7	623,2	601,4	587,5	640,8	101,4	96,5	97,7	109,1
Plyn	592,8	594,6	550,4	575,1	558,0	100,3	92,6	104,5	97,0
Elektrická energie	1 362,6	1 322,6	1 384,8	1 445,8	1 577,7	97,1	104,7	104,4	109,1
Pevná paliva	14,3	12,1	7,5	7,9	7,2	84,7	61,6	106,3	90,4
Pohonné hmoty a maziva	1 253,0	1 458,4	1 609,0	1 414,8	1 234,4	116,4	110,3	87,9	87,2
Teplá voda	8,1	9,1	8,7	9,5	10,4	113,1	95,7	109,2	109,6
Nákup ostatních paliv a energie	39,5	36,9	38,2	46,5	28,9	93,4	103,5	121,9	62,1
Nákup vody, paliv a energie celkem	4 438,8	4 622,5	4 773,6	4 673,0	4 646,3	104,1	103,3	97,9	99,4
Poštovní služby	1 436,8	1 393,9	1 379,4	1 293,8	1 373,2	97,0	99,0	93,8	106,1
Služby elektronických komunikací	1 286,0	1 211,7	1 118,7	1 152,4	1 288,2	94,2	92,3	103,0	111,8
Služby peněžních ústavů	172,4	165,3	183,5	195,0	193,1	95,9	111,0	106,3	99,0
Nájemné	1 816,7	2 810,5	2 933,9	2 739,7	2 876,3	154,7	104,4	93,4	105,0
Nájemné za půdu	1,1	1,4	1,5	1,4	1,5	130,7	107,0	92,2	106,3
Konzultační, poradenské a právní služby	568,8	570,2	400,9	487,2	463,1	100,2	70,3	121,5	95,1
Služby školení a vzdělávání	764,9	815,9	839,8	1 176,7	1 057,0	106,7	102,9	140,1	89,8
Zprac. dat a služby související s inform. a komunik. technologiemi	6 081,9	7 432,4	7 829,4	8 491,6	9 445,9	122,2	105,3	108,5	111,2
Nákup ostatních služeb	13 375,9	14 170,1	14 245,4	14 960,8	16 113,5	105,9	100,5	105,0	107,7
Nákup služeb celkem	25 504,6	28 571,3	28 932,6	30 498,6	32 811,8	112,0	101,3	105,4	107,6
Opravy a udržování	5 663,2	5 973,6	5 640,9	5 613,7	5 093,7	105,5	94,4	99,5	90,7
Programové vybavení	465,5	345,6	385,3	357,2	604,8	74,2	111,5	92,7	169,3
Cestovné	1 490,7	1 625,8	1 675,6	1 761,7	1 016,7	109,1	103,1	105,1	57,7
Pohoštění	132,7	135,1	137,5	145,5	69,9	101,8	101,8	105,8	48,1
Účastnické poplatky na konference	26,7	28,8	27,6	29,7	6,7	107,9	95,8	107,8	22,5
Nákup archiválií	27,3	19,6	0,0	0,4	0,4	71,7	0,0	.	104,7
Nájemné za nájem s právem koupě	0,2	0,0	0,0	0,0	0,0	0,0	.	.	.
Ostatní nákupy jinde nezařazené	604,4	616,5	422,9	429,5	441,3	102,0	68,6	101,6	102,7
Ostatní nákupy celkem	8 410,7	8 745,0	8 289,8	8 337,7	7 233,5	104,0	94,8	100,6	86,8
Ostatní výdaje z finančního vypořádání minulých let	0,5	0,1	0,2	0,1	0,0	26,1	148,9	27,9	27,3
Převody domněle neoprávněně použ. dotací zpět poskytovateli	0,0	0,0	0,0	0,0	0,0
Ostatní neinvestiční výdaje jinde nezařazené	1 831,3	3 335,5	3 815,5	4 709,5	4 867,8	182,1	114,4	123,4	103,4
Ostatní neinvestiční výdaje celkem	1 831,8	3 335,6	3 815,7	4 709,6	4 867,9	182,1	114,4	123,4	103,4
Užší běžné výdaje celkem	47 478,7	54 056,5	56 245,1	58 624,3	69 594,3	113,9	104,0	104,2	118,7

3.4 Neinvestiční transfery soukromoprávním subjektům

3.4.1 Neinvestiční transfery podnikatelským subjektům

Přehled státního rozpočtu, jeho úprav a čerpání neinvestičních transferů podnikatelským subjektům je uveden v následující tabulce:

Tabulka č. 73: Neinvestiční transfery podnikatelským subjektům (mil. Kč)

Neinvestiční transfery podnikatelským subjektům (521)	Skutečnost	Rozpočet 2020		Skutečnost	Plnění	Rozdíl	Index	Rozdíl skut.
	2019	schválený	po změnách	2020	v %	proti RpZ	2020/2019	2020-2019
	1	2	3	4	4:3	4-3	4:1	4-1
Neinvestiční transfery celkem	57 933	75 976	134 077	106 753	79,6	-27 324,4	184,3	48 820
z toho:								
Ministerstvo průmyslu a obchodu	36 519	32 825	63 320	47 575	75,1	-15 745,4	130,3	11 056
Ministerstvo práce a sociálních věcí	8 478	20 580	37 936	32 989	87,0	-4 946,9	389,1	24 511
Ministerstvo zemědělství	8 215	7 336	11 599	8 363	72,1	-3 235,9	101,8	148
Ministerstvo zdravotnictví	338	547	5 260	5 249	99,8	-10,9	1 551,3	4 910
Všeobecná pokladní správa	616	10 977	4 333	4 329	99,9	-4,0	703,0	3 713
Ministerstvo pro místní rozvoj	73	1 000	7 732	2 524	32,6	-5 208,4	3 457,2	2 451
Technologická agentura České rep.	1 782	1 449	1 432	2 401	167,7	969,1	134,8	620
Ministerstvo dopravy	87	165	671	1 354	201,8	683,0	1 562,5	1 267
Ministerstvo školství, mládeže a těl.	854	463	652	773	118,5	120,5	90,5	-81
Ministerstvo obrany	337	371	389	421	108,1	31,6	124,8	84
Ministerstvo kultury	196	188	356	343	96,2	-13,4	174,6	146
Ministerstvo životního prostředí	158	6	163	195	119,5	31,8	123,8	37
Ministerstvo vnitra	174	6	150	149	99,3	-1,1	85,5	-25

Objem neinvestičních transferů podnikatelským subjektům ve státním rozpočtu na rok 2020 představoval 76,0 mld. Kč. Při meziročním porovnání těchto výdajů došlo ke zvýšení oproti schválenému rozpočtu na rok 2019 o 53,5 % (o 26,5 mld. Kč), resp. proti skutečnosti roku 2019 pak ke zvýšení o 31,1 % (o 18,0 mld. Kč). V průběhu roku 2020 byl schválený rozpočet celkových transferů rozpočtovými opatřeními zvýšen o 58,1 mld. Kč na 134,1 mld. Kč, když úpravy byly provedeny u všech rozpočtových kapitol. Největší zvýšení schváleného rozpočtu – o 30,5 mld. Kč – bylo vykázáno u kapitoly Ministerstvo průmyslu a obchodu a souviselo se zvýšením prostředků na výzkum a vývoj a výdajů na Záruku „Covid“ (viz dále). Skutečné **čerpání** dosáhlo **106,8 mld. Kč**, tj. 79,6 % rozpočtu po změnách, což znamenalo meziroční nárůst proti skutečnosti předchozího roku o 48,8 mld. Kč, tj. o 84,3 %. Čerpání bylo kryto nároky z nespotřebovaných výdajů v částce 4,3 mld. Kč. Celkový podíl neinvestičních transferů a půjček podnikatelským subjektům na běžných výdajích státního rozpočtu dosáhl 6,4 %, což bylo o 2,8 procentního bodu více než v roce 2019.

Na skutečném čerpání transferů podnikatelům se podílely **výdaje spojené s epidemií koronaviru** částkou 51,7 mld. Kč. Šlo převážně o cílený program podpory zaměstnanosti (Antivirus A+B), o mimořádné finanční ohodnocení zaměstnanců poskytovatelů lůžkové péče, o Program Covid-Nájemné, Program Ošetřovné pro OSVČ, Program Covid-Ubytování, o navýšení rozpočtu za účelem zvýšení potravinové soběstačnosti při řešení situace vyvolané COVID-19, o vklad do fondu EGAP, a.s. na krytí závazků z poskytovaných záruk k realizaci mimořádného opatření vlády v souvislosti s pandemií nemoci COVID-19 a další. Detailní náhled na výdaje čerpané v souvislosti s COVID-19 zobrazuje tabulka č. 16 v sešitu G.

Převážnou většinu (téměř 98,2 %) celkových neinvestičních transferů podnikatelským subjektům poskytly kapitoly Ministerstvo průmyslu a obchodu, Ministerstvo práce a sociálních věcí, Ministerstvo zemědělství, Ministerstvo zdravotnictví, Všeobecná pokladní správa, Technologická agentura České republiky, Ministerstvo pro místní rozvoj a Ministerstvo dopravy.

Schválený rozpočet neinvestičních transferů podnikatelským subjektům kapitoly **Ministerstvo průmyslu a obchodu** na rok 2020 ve výši 32,8 mld. Kč byl v průběhu roku zvýšen o 30,5 mld. Kč na 63,3 mld. Kč. Ve skutečnosti bylo poskytnuto **47,6 mld. Kč**, tj. 75,1 % rozpočtu po změnách, při meziročním nárůstu o 11,1 mld. Kč (o 30,3 %). Nárůst byl nejvíce ovlivněn výdaji spojenými s epidemií COVID-19, které dosáhly 13,4 mld. Kč (v předchozím roce 2019 se z pochopitelných důvodů nevyskytly) a týkaly se nejvíce Programu Covid-Nájemné, Programu Ošetřovné pro OSVČ, COVID I+II a Programu Covid-Kultura. Výrazně vzrostly i transfery v rámci Operačního programu Podnikání, inovace a konkurenceschopnost 2014+ (o 3,7 mld. Kč), dále dotace na výzkum a vývoj a na obnovitelné zdroje energie. V rámci Operačního programu Podnikání a

inovace pro konkurenceschopnost 2014+ (OP PIK) byla podpora podnikům poskytována formou finančních nástrojů (specializovaných úvěrů a záruk) prostřednictvím ČMZRB. V rámci programu EXPANZE OP PIK byl realizován úvěrový fond a záruční fond. Z úvěrového fondu byly poskytnuty úvěry podnikům v rámci programu COVID I. V roce 2020 byla do úvěrového fondu převedena tranše v celkové výši 1,825 mld. Kč. Ze záručního fondu byly poskytnuty záruky podnikům v rámci programu COVID II. V roce 2020 byly do záručního fondu ČMZRB převedeny tranše v celkové výši 4,6 mld. Kč.

Tabulka č. 74: Neinvestiční transfery podnikatelským subjektům v kapitole Ministerstvo průmyslu a obchodu (mil. Kč)

MINISTERSTVO PRŮMYSLU A OBCHODU	Skutečnost 2019	Rozpočet 2020		Skutečnost 2020	Plnění v %	Index 2020/2019	Rozdíl skut. 2020-2019
	1	schválený 2	po změnách 3	4	4:3	4:1	4-1
Neinvestiční transfery podnikatelským subjektům celkem - v tom:	36 519	32 825	63 320	47 575	75,1	130,3	11 056
Dotace na obnovitelné zdroje energie	26 185	27 000	27 000	26 565	98,4	101,5	380
Operační program pro podnikání, inovace a konkurenceschopnost	3 445		9 460	7 168	75,8	208,1	3 723
Záruka "COVID"			16 763	6 845	40,8		
Výzkum a vývoj	3 342	2 175	3 905	3 774	96,6	112,9	432
Útlum hornictví	1 765	1 832	1 812	1 804	99,5	102,2	39
Odstraňování následků těžby uranu v oblasti Stráž p. Ralskem	1 142	1 164	1 164	1 126	96,8	98,6	-16
Úhrady z vydobytých nerostů-ekolog. dotace podle horního zákona	183	154	146	130	89,2	71,2	-53
Neinvestiční transfer na akci Hyundai a další investiční pobídky	406	400	400	108	26,9	26,5	-298
Dotace na správu skládek pro s.p. DIAMO	30	12	32	32	100,0	120,1	2
Státní program úspor energie - EFEKT	12	67	50	12	36,4	53,7	0
Výdaje aparátu	9			10	22,7	53,7	1
Program INOSTART	1					53,7	-1
Podpora Technologických center a center strategických služeb		20					0
Rámcový komunitární program pro konkurenceschopnost a inovace - CIP			2 587				0

Dotace na obnovitelné zdroje energie

Dotace na obnovitelné zdroje energie (OZE) hrazené z prostředků státního rozpočtu jsou určeny k zajištění přiměřenosti finančních nákladů na provozní podporu pro OZE a další podporované zdroje energie pro spotřebitele energií, přiměřenosti výše příslušné části regulované ceny elektřiny pro domácnosti, podnikatele a průmyslové výrobce a tím zabezpečení konkurenceschopnosti ekonomiky ČR. Dotace tvoří základní část financování provozní podpory poskytované výrobcům OZE a toto opatření a nástroj slouží k plnění závazných cílů ČR, které vyplývají z legislativy EU (směrnice EP a Rady č. 2009/28/ES). Neposkytnutím dotace by hrozilo riziko nesplnění cílů pro ČR v oblasti energie z OZE a tedy i riziko zahájení řízení o porušení Smlouvy o fungování EU.

Dotace je poskytována v souladu se zákonem č. 165/2012 Sb., o podporovaných zdrojích energie a o změně některých zákonů, ve znění pozdějších předpisů. Vláda stanovuje svým nařízením podle ustanovení § 28 odst. 3 zákona č. 165/2012 Sb., ve znění zákona č. 131/2015 Sb., na příslušný rok prostředky státního rozpočtu pro poskytnutí dotace na podporu elektřiny a provozní podporu tepla a náklady na kompenzaci podle § 28a zákona. Rozpočet po změnách na rok 2020 byl pro tento dotační titul stanoven ve výši 27,0 mld. Kč. Podle § 29 zákona č. 165/2012 Sb., ve znění pozdějších předpisů, poskytovalo Ministerstvo průmyslu a obchodu v roce 2020 předmětnou dotaci operátorovi trhu čtvrtletně na základě jeho žádosti předložené do konce měsíce následujícího po ukončení čtvrtletí. Ministerstvo operátorovi trhu pak do konce dalšího měsíce poukázalo jednu čtvrtinu částky uvedené v nařízení vlády. Operátorovi trhu, společnosti OTE Praha, a.s. byla Ministerstvem průmyslu a obchodu v souladu se zákonnou úpravou vyplacena neinvestiční dotace na obnovitelné zdroje energie za 4. čtvrtletí roku 2019 v únoru roku 2020 a za 1. až 3. čtvrtletí roku 2020 v průběhu roku 2020. Skutečně čerpané prostředky tak dosáhly výše 26,6 mld. Kč (celá částka čerpána v rámci základního rozpočtu kapitoly, tj. bez zapojení nároků).

Operační program Podnikání a inovace pro konkurenceschopnost 2014+ (OP PIK)

Program byl schválen usnesením vlády č. 581/2014 a Evropskou komisí dne 29. dubna 2015 a je klíčovým nástrojem pro podporu českých podnikatelů k dosažení rozvoje výzkumných, vývojových a inovačních kapacit. Zprostředkujícím subjektem pro dotační tituly OP PIK je od 1. 6. 2016 Agentura pro podnikání a inovace (API). Operační program je zaměřen na zvýšení inovační výkonnosti podniků, využití výsledků průmyslového výzkumu a experimentálního vývoje a rozvoj podnikání a konkurenceschopnosti malých a středních podniků. Dále podporuje aktivity vedoucí ke snižování energetické náročnosti podnikatelského sektoru, činnosti směřující ke zvyšování podílu energie z obnovitelných zdrojů, rozvoj distribučních sítí a

uplatnění nových technologií v energetice. Mezi další podporované oblasti patří rozšíření vysokorychlostních přístupových sítí k internetu a rozvoj informačních a komunikačních technologií. Program se skládá z 5 prioritních os. Čtyři prioritní osy (*Rozvoj výzkumu a vývoje pro inovace, Rozvoj podnikání a konkurenceschopnosti malých a středních podniků, Účinné nakládání energií, rozvoj energetické infrastruktury a obnovitelných zdrojů energie, Rozvoj vysokorychlostních přístupových sítí k internetu a informačních a komunikačních technologií*) jsou dále rozděleny na specifické cíle, v jejichž rámci je stanoveno 24 programů podpory. Prioritní osa 5 *Technická pomoc* je určena jen pro podporu řízení a implementaci operačního programu. Program je podporován z Evropského fondu pro regionální rozvoj ve výši 85 % výdajů, české spolufinancování činí 15 %. Rozpočet po změnách ve výši 9,5 mld. Kč byl čerpán v částce 7,2 mld. Kč, tj. na 75,8 %. Meziroční nárůst o 3,7 mld. Kč byl ovlivněn výše uvedenými tranšemi ČMZRB v rámci programů COVID I a II.

Záruka „COVID“

Rozpočet po změnách ve výši 16,8 mld. Kč se týkal programů COVID: Nájemné, Ošetřovné pro OSVČ, Gastro, Kultura, Sport a Czech Rise Up. Do konce roku 2020 byly tyto výdaje čerpány v celkové výši 6,8 mld. Kč. Detailní náhled na výdaje čerpané v souvislosti s COVID-19 zobrazuje tabulka č. 16 v sešitu G.

Podpora výzkumu, vývoje a inovací (bez spolufinancovaných programů z EU)

Neinvestiční transfery podnikatelským subjektům na účelovou a institucionální podporu výzkumu a vývoje celkem (bez prostředků na Operační program Podnikání a inovace pro konkurenceschopnost 2014+, spolufinancovaný z rozpočtu EU) činily v rozpočtu po změnách 3,9 mld. Kč a čerpány byly ve výši 3,8 mld. Kč. Prostředky byly použity na zabezpečení realizace vyhlášených (národních) programů na podporu výzkumu, vývoje a inovací.

Zahlazování následků hornické činnosti (útlum hornictví)

Neinvestiční dotace na zahlazování následků hornické činnosti (ZNHČ) byly v roce 2020 poskytnuty v celkové výši 1,8 mld. Kč. Z toho dotace na likvidační práce, sanační a rekultivační práce dosáhly 1,5 mld. Kč a mandatorní sociálně zdravotní náklady 331 mil. Kč. Útlum uhelného hornictví probíhal v roce 2020 na příslušných lokalitách v souladu s usnesením vlády č. 1128/2003, kterým byl schválen program dokončení restrukturalizace uhelného hornictví, a usnesením vlády č. 1584/2009, kterým byly aktualizovány potřeby státních podniků DIAMO a Palivový kombinát Ústí na zajištění realizace zahlazování následků hornické činnosti a odstraňování ekologických škod v roce 2010 a následujících letech. Poskytnuté finanční prostředky byly čerpány a použity v souladu s vydanými rozhodnutími Ministerstva průmyslu a obchodu a se „Zásadami pro přípravu, schvalování, realizaci a financování procesu ZNHČ a pro poskytování, čerpání a kontrolu dotací ze státního rozpočtu na proces ZNHČ a na účely předem schválené vládou a zákonem č. 154/2002 Sb., o přechodném financování některých sociálně zdravotních dávek horníků“.

Rozhodující objem prací procesu ZNHČ byl realizován u s.p. DIAMO se sídlem ve Stráži pod Ralskem, a to převážně v oblasti sanace a likvidace následků po bývalé chemické těžbě uranu ve Stráži pod Ralskem, na sanaci skládek, povrchových areálů, na likvidaci vrtů, na zajištění hlavních důlních děl a kontrolu stavu zlikvidovaných důlních děl, na provoz čistíren důlních vod, na čerpání a čištění důlních vod a rekultivace odkališť a odvalů a na monitoring oblastí uranového a rudného hornictví. Sanační a likvidační práce byly v roce 2020 realizovány převážně v lokalitách Příbram, Stráž pod Ralskem, Dolní Rožinka a Ostrava. U Palivového kombinátu Ústí, s.p., šlo o lokality Chabařovice, Kohinoor, Kladenské doly, Východočeské uhelné doly, Hodonín a Doly a úpravny Komořany.

Dotace na mandatorní sociálně zdravotní náklady podle zákona č. 154/2002 Sb., poskytnuté zaměstnancům v souvislosti s restrukturalizací některých odvětví byly v roce 2020 čerpány v celkové výši 290 mil. Kč. Mandatorní výdaje byly vypláceny na různé sociální dávky (dávky státní sociální podpory, dávky nemocenského pojištění), státní příspěvek na penzijní pojištění atd. Vybrané sociálně zdravotní dávky byly poskytnuty státním podnikům DIAMO (269 mil. Kč) a Palivový kombinát Ústí (14 mil. Kč), v menším objemu též firmám Coal Services, a.s. Most, Sokolovská uhelná, právní nástupce, a.s., Chomutov a Severočeské doly, a.s., Chomutov.

Dotace na mandatorní sociálně zdravotní náklady podle nařízení vlády č. 167/2016 Sb., o příspěvku ke zmírnění sociálních dopadů souvisejících s restrukturalizací a útlumem činností právnických osob

v insolventci zabývajících se těžbou černého uhlí, byly poskytnuty v celkové výši 33 mil. Kč, a dotace podle nařízení vlády č. 342/2016 Sb., o příspěvku ke zmírnění sociálních dopadů souvisejících s restrukturalizací nebo útlumem činnosti právnických osob zabývajících se těžbou uhlí nebo uranu, v částce 8 mil. Kč. Prostředky byly vyplaceny na základě uznaných žádostí státním podnikům DIAMO (34 mil. Kč) a Palivový kombinát Ústí (7 mil. Kč).

Odstraňování následků těžby uranu v oblasti Stráž p. Ralskem

V souladu s usnesením vlády č. 655 ze dne 18. září 2017 je zajišťována úhrada nákladů a výdajů spojených s řešením důsledků po chemické těžbě uranu a souvisejících činnostech v oblasti Stráže pod Ralskem. Dotace je poskytována státnímu podniku DIAMO. Ve Stráži pod Ralskem se uran těžil v letech 1967 až 1996. Chemickou těžbou tam bylo kontaminováno přes 370 milionů metrů krychlových podzemních vod na ploše 27 kilometrů čtverečních. Tato kontaminace přímo ohrožovala rozsáhlou zásobárnu pitných vod v severních Čechách. Základem zahazování následků chemické těžby je sanace horninového prostředí, likvidace neprovozovaných a nepotřebných vrtů a revitalizace ploch zasažených těžební aktivitou. Likvidace následků těžby uranu byla zahájena v roce 1996, kdy byla uvedena do provozu stanice likvidace kyselých roztoků, díky níž se podařilo stabilizovat kontaminované zbytkové roztoky a zabránit jejich šíření. Jedná se dotační titul zahájený v roce 2019. Rozpočet po změnách v roce 2020 ve výši 1,2 mld. Kč byl čerpán v částce 1,1 mld. Kč, tj. na 96,8 %.

Ekologická dotace

Ekologická dotace byla poskytována v souladu se zákonem č. 44/1988 Sb., o ochraně a využití nerostného bohatství (horní zákon), ve znění pozdějších předpisů. V návaznosti na metodiku finančních toků úhrady za vydobyté nerosty odváděly obvodní báňské úřady příslušné finanční prostředky rovným dílem přímo na příjmové účty kapitol Ministerstvo průmyslu a obchodu a Ministerstvo životního prostředí. Na příjmový účet Ministerstva průmyslu a obchodu byly v roce 2020 zaslány prostředky v celkové výši 130 mil. Kč, které byly návazně přes výdajový účet poukázány ve stejné výši podnikatelským subjektům k využití k nápravě škod na životním prostředí po hornické činnosti, zejména na sanaci a rekultivaci dolů, odvalů a dalších území dotčených hornickou činností. Státnímu podniku Palivový kombinát Ústí bylo poskytnuto 80 mil. Kč a státnímu podniku DIAMO 50 mil. Kč. Obdobně kapitola Ministerstvo životního prostředí obdržela prostředky ve výši 62 mil. Kč.

Neinvestiční transfer na akci Hyundai a další investiční pobídky

Cílem dotací na strategické investiční akce je i nadále zajistit atraktivní investiční prostředí a udržet mezinárodní konkurenceschopnost České republiky v přílivu zahraničních investic. Zákon č. 72/2000 Sb., o investičních pobídkách, umožňuje tzv. strategickým investorům v České republice získat podporu na rozvoj svého projektu v rámci investiční pobídky až do výše 10 % resp. 12,5 % uznatelných nákladů při splnění určitých podmínek. Rozpočet na rok 2020 byl schválen ve výši 400 mil. Kč. Podpora byla poskytnuta v celkovém objemu 108 mil. Kč dvěma společnostem - Schaeffler Production CZ s.r.o. ve výši 20,0 mil. Kč a společnosti Robert Bosch, spol. s r.o. ve výši 88 mil. Kč. K roku 2020 byli registrováni tyto strategičtí investoři: Nexen Tire Europe s.r.o. (Nexen Tire Corporation), Mobis Automotive System Czech s.r.o. (HYUNDAI MOBIS Co. Ltd.), Yanfeng Czechia Automotive Interior Systems s.r.o. (JC Interiors Czechia s.r.o.), Robert Bosch, spol. s r.o., Schaeffler Production CZ s.r.o. (INA Lanškroun s.r.o.) a BMW Mobility Development Center s.r.o. (BMW Vertriebs GmbH).

Dotace na správu skládek pro s.p. DIAMO

Dotace se týkala především sanace ekologických škod a rekultivace Lagun bývalého státního podniku Ostramo v Ostravě, v menší míře též sanace areálu bývalé obalovny živičných směsí v Milevsku (100 tis. Kč). Rozpočet po změnách 32 mil. Kč byl plně vyčerpán.

Státní program úspor energie - EFEKT

Program je zaměřen na podporu úspor energie a využití obnovitelných a druhotných zdrojů energie. Je zaměřen na osvětovou a informační činnost, investiční akce menšího rozsahu a na pilotní projekty. Na program bylo v roce 2020 čerpáno 12 mil. Kč.

Na ostatní programy kapitoly Ministerstvo průmyslu a obchodu byly vynaloženy menší částky nebo nebyly čerpány vůbec.

V kapitole **Ministerstvo práce a sociálních věcí** byly v roce 2020 poskytnuty neinvestiční transfery podnikatelským subjektům v celkovém objemu **33,0 mld. Kč**, tj. 87,0 % rozpočtu po změnách, při meziročním nárůstu o 24,5 mld. Kč. Zvýšení objemu oproti předchozímu roku bylo ovlivněno především vyššími výdaji na aktivní politiku zaměstnanosti o 23,3 mld. Kč, z toho 12,9 mld. Kč tvořil nárůst výdajů spojených s epidemií COVID-19, 6,4 mld. Kč růst výdajů na cílené programy k řešení zaměstnanosti a 4,0 mld. Kč růst výdajů v rámci Operačního programu Zaměstnanost 2014+. V absolutním vyjádření tak v roce 2020 výdaje na aktivní politiku zaměstnanosti dosáhly celkem 24,3 mld. Kč (v roce 2019 to bylo 1,0 mld. Kč), z toho cílené programy k řešení zaměstnanosti tvořily 23,6 mld. Kč (šlo především o Cílený program Antivirus). Druhá největší část prostředků byla vynaložena na transfery poskytované podle zákona č. 435/2004 Sb., o zaměstnanosti, na příspěvek zaměstnavatelům zaměstnávajícím více než 50 % občanů se změněnou pracovní schopností – celkem 7,6 mld. Kč (o 924 mil. Kč více než v předchozím roce). Na transfery podle zákona č. 108/2006 Sb., o sociálních službách, bylo vynaloženo 448 mil. Kč (v roce 2019 to bylo 16 mil. Kč), když prostředky byly transferovány převážně domovům pro osoby se zdravotním postižením a domovům se zvláštní péčí (231 mil. Kč) a domovům pro seniory (137 mil. Kč). Z celkových dotací podnikatelům bylo vynaloženo v rámci Operačního programu Zaměstnanost 2014+ celkem 5,3 mld. Kč (vč. programu ANTIVIRUS). Z tuzemských zdrojů bylo kryto celkem 28,6 mld. Kč a ze zahraničních zdrojů (EU) 4,4 mld. Kč.

Výdaje spojené s epidemií COVID-19 dosáhly u MPSV celkem 23,8 mld. Kč a týkaly se nejvíce cílených programů k řešení zaměstnanosti – ANTIVIRUS A+B (z toho v rámci OP Zaměstnanost 4,1 mld. Kč), z toho 23,4 mld. Kč se týkalo podseskupení 521 (z toho 3,9 mld. Kč OP Zaměstnanost).

V kapitole **Ministerstvo zemědělství** byly na neinvestiční transfery podnikatelským subjektům rozpočtovány prostředky ve výši 7,3 mld. Kč. Rozpočtovými opatřeními byl rozpočet zvýšen o 4,3 mld. Kč na 11,6 mld. Kč, což bylo ovlivněno zejména navýšením prostředků na podporu agropotravinářského komplexu. Usneseními vlády ČR č. 1052/2020 a č. 1138/2020 byl schválen dotační program AGRICOVID POTRAVINÁŘSTVÍ, na něj určené rozpočtové prostředky ve výši 3,0 mld. Kč byly převedeny z kapitoly Všeobecná pokladní správa (v roce 2020 nebyly výplaty na tento program uskutečněny, jejich čerpání nastalo až v roce 2021). Ve skutečnosti bylo na neinvestiční transfery podnikatelským subjektům vynaloženo celkem **8,4 mld. Kč** při plnění rozpočtu na 72,1 %. Meziročně tyto výdaje vzrostly o 148 mil. Kč, tj. o 1,8 %.

Neinvestiční podpory transferované podnikatelským subjektům byly v roce 2020 rozpočtovány a čerpány takto:

Tabulka č. 75: Neinvestiční transfery podnikatelským subjektům v kapitole Ministerstvo zemědělství (mil. Kč)

MINISTERSTVO ZEMĚDĚLSTVÍ	Skutečnost	Rozpočet 2020		Skutečnost	Plnění	Index	Rozdíl skut.
	2019	schválený	po změnách	2020	v %	2020/2019	2020-2019
	1	2	3	4	4:3	4:1	4:1
Neinvestiční transfery podnikatelským subjektům celkem	8 215	7 336	11 599	8 363	72,1	101,8	148
v tom:							
Podpora agropotravinářského komplexu	6 623	1 270	5 107	2 176	42,6	32,9	-4 447
Podpora lesního hospodářství	1 190	5 885	6 154	5 757	93,6	483,8	4 567
Podpora vodního hospodářství	184	4	111	203	182,9	110,3	19
Zemědělský a lesnický výzkum, vývoj a inovace	167	177	177	177	100,0	106,3	10
Ostatní neinvestiční transfery	51	0	49	49	100,0	96,1	-2

Ve prospěch podnikatelských subjektů působících v agropotravinářském komplexu bylo Ministerstvem zemědělství transferováno celkem 2,2 mld. Kč a prostředky byly poskytnuty převážně jako dotační programy podle zákona č. 252/1997 Sb., o zemědělství, na základě kterého jsou každoročně schvalovány Zásady, kterými se stanovují podmínky pro poskytování dotací. Prostředky směřovaly především k podpoře podnikání a restrukturalizace v zemědělství a potravinářství, na udržování výrobního potenciálu zemědělství, zemědělský půdní fond a mimoprodukční funkce zemědělství a k podpoře aktivit na udržování a zlepšování genetického potenciálu hospodářských zvířat, osiv a sádí. Z celkové výše podpor do agrokomplexu činily dotační programy zemědělství 23 mil. Kč a dotace Podpůrnému a garančnímu rolnickému a lesnickému fondu (PGRLF) určené na zvýšení potravinové soběstačnosti při řešení situace vyvolané COVID-19 částku 2,1 mld. Kč. Vinařskému fondu byla vyplacena dotace 47 mil. Kč a na Operační

program Rybářství 2014+ bylo čerpáno 6 mil. Kč. Na podporu lesního hospodářství bylo vynaloženo 5,8 mld. Kč (o 4,6 mld. Kč více než v předchozím roce), z toho 873 mil. Kč bylo poskytnuto na kompenzace škod způsobených kůrovcovou kalamitou. Ve prospěch vodního hospodářství bylo poskytnuto 203 mil. Kč, a to především na úpravy drobných vodních toků a na vodní díla v zemědělské krajině. Na podporu výzkumu, vývoje a inovací v zemědělství a lesnictví šlo 177 mil. Kč. Výrazné snížení čerpání prostředků v oblasti výdajů agropotravinářského komplexu v roce 2020 oproti roku 2019 bylo způsobeno převodem administrace a proplácení dotačních programů zemědělství na Státní zemědělský intervenční fond.

Ministerstvo zdravotnictví poskytlo podnikatelským subjektům neinvestiční transfery ve výši **5,2 mld. Kč**, což představovalo 99,8 % rozpočtu po změnách a meziroční nárůst o 4,9 mld. Kč. Nárůst byl ovlivněn výdaji spojenými s epidemií COVID-19, konkrétně s mimořádným finančním ohodnocením zaměstnanců poskytovatelů lůžkové péče ve výši 4,9 mld. Kč. Prostředky byly dále použity zejména na další vzdělávání pracovníků ve zdravotnictví a na činnost lázeňských léčeben, ozdravoven a sanatorií.

V kapitole **Všeobecná pokladní správa (VPS)** byl u transferů podnikatelským subjektům schválený rozpočet 11,0 mld. Kč snížen o 6,6 mld. Kč na 4,3 mld. Kč, když snížení se týkalo především prostředků na podporu podnikání ve výši 10,0 mld. Kč. Ve sledovaném roce bylo formou transferů poskytnuto celkem **4,3 mld. Kč**, což proti roku 2019 představovalo nárůst o 3,7 mld. Kč.

Přehled rozpočtu a čerpání je uveden v následující tabulce:

Tabulka č. 76: Neinvestiční transfery podnikatelským subjektům v kapitole VPS (mil. Kč)

VŠEOBECNÁ POKLADNÍ SPRÁVA	Skutečnost 2019	Rozpočet 2020		Skutečnost 2020	Plnění v %	Index 2020/2019	Rozdíl skut. 2020-2019
	1	schválený 2	po změnách 3	4	4:3	4:1	4-1
Neinvestiční transfery podnikatelským subjektům - v tom:	616	10 977	4 333	4 329	99,9	702,7	3 713
EGAP, a.s. - fond na záruky COVID-19			4 000	4 000	100,0		
Realizace státních záruk za úvěry přijaté ČMZRB na financování infrastruktury (úpravy toků, ČOV)	543	327	333	329	98,8	60,6	-214
Dotace na podporu exportu - Česká exportní banka, a. s.	73	400					-73
Dorovnání úrokových rozdílů u vývozních úvěrů		250					
Prostředky na podporu podnikání		10 000					

Exportní garanční a pojišťovací společnost, a.s. – fond na záruky COVID-19. V souladu se zákonem č. 58/1995 Sb., o pojišťování a financování vývozu se státní podporou, ve znění zákona č. 214/2020 Sb., resp. nařízením vlády č. 215/2020 Sb., o provedení některých ustanovení zákona o pojišťování a financování vývozu se státní podporou, vláda schválila svým usnesením ze dne 24. dubna 2020 č. 460 vklad ve výši **4 mld. Kč** do fondu Exportní garanční a pojišťovací společnosti, a.s. na krytí závazků z poskytovaných záruk k realizaci mimořádného opatření vlády v souvislosti s pandemií nemoci COVID-19. Prostředky byly v plné výši převedeny na bankovní účet a.s. EGAP, vedený v ČNB.

Realizace státních záruk za úvěry přijaté ČMZRB na financování infrastruktury – výdaje byly čerpány ve výši **329 mil. Kč**. V této položce jsou evidovány platby garantovaných úvěrů poskytnutých Evropskou investiční bankou na financování infrastrukturálních programů, jejichž finančním manažerem je Českomoravská záruční a rozvojová banka, a.s. Rozpočtovaná částka 333 mil. Kč byla čerpána na 98,8 %. Z čerpané částky bylo nejvíce prostředků vynaloženo na úpravy drobných vodních toků – celkem 328 mil. Kč a na čističky odpadních vod 1 mil. Kč.

Dotace na podporu exportu – Česká exportní banka, a.s. - dotace na krytí ztrát z podpořeného financování poskytovaného podle zákona č. 58/1995 Sb., o pojišťování a financování vývozu se státní podporou. Pro Českou exportní banku, a.s., rozpočtovaná částka ve výši 400 mil. Kč čerpána nebyla, což bylo ovlivněno příznivým vývojem obchodních případů v portfoliu ČEB. Nečerpané prostředky byly použity ke krytí rozpočtově nezabezpečených výdajů v kapitole Ministerstvo dopravy.

Dorovnání úrokových rozdílů u vývozních úvěrů – zákon č. 230/2013 Sb., který je novelou zákona č. 58/1995 Sb., o pojišťování a financování vývozu se státní podporou a o doplnění zákona č. 166/1993 Sb., o Nejvyšším kontrolním úřadu, ve znění pozdějších předpisů, vstoupil v účinnost dne 2. srpna 2013. Tento zákon nově upravil systém dorovnávání úrokových rozdílů, který je založen na obousměrném dorovnávání fixních úroků s náklady na pořízení zdrojů komerčních bank ze/do státního rozpočtu. V roce 2020 nebyl do

systému dorovnávání úrokových rozdílů zařazen žádný vývozní úvěr. Uspořené prostředky ve výši rozpočtu 250 mil. Kč byly použity na zvýšení základního kapitálu Exportní garanční a pojišťovací společnosti, a.s.

Prostředky na podporu podnikání byly ve schváleném rozpočtu obsaženy ve výši 10,0 mld. Kč. Celá částka byla převedena rozpočtovými opatřeními do kapitol. Objemově nejvíce prostředků bylo převedeno do kapitoly Ministerstvo průmyslu a obchodu (celkem 5,1 mld. Kč), když největší částka (3,0 mld. Kč) směřovala na útlum převáděných dolů OKD, a.s. včetně souvisejících nákladů a na nákup části závodu OKD, HBZS, a.s. podle usnesení vlády č. 949/2020. Další prostředky směřovaly do kapitoly Ministerstvo pro místní rozvoj (4,05 mld. Kč), z nichž nejvíce bylo určeno na podporu ubytovacích zařízení v rámci Programu COVID-Ubytování a Programu COVID-Ubytování II (3,5 mld. Kč). V rámci kapitoly Všeobecná pokladní správa byly přesunuty prostředky (850 mil. Kč) ve prospěch položky „EGAP a.s. - zvýšení základního kapitálu“, podle usnesení vlády č. 1282/2020.

Ministerstvo pro místní rozvoj poskytlo neinvestiční transfery podnikatelským subjektům v částce **2,5 mld. Kč**, což znamenalo plnění rozpočtu na 32,6 % a meziroční nárůst o 2,5 mld. Kč (v roce 2019 použito pouze 73 mil. Kč. Nárůst byl ovlivněn výdaji spojenými s epidemií COVID-19 – programy Covid-Ubytování, Covid-Podpora cestovního ruchu a Covid-Lázně (celkem 2,4 mld. Kč). Na podporu cestovního ruchu (mimo programy spojené s epidemií COVID-19) bylo podnikatelům transferováno 113 mil. Kč a v rámci Integrovaného regionálního operačního programu 2014+ pak 85 mil. Kč.

Technologická agentura České republiky poskytla podnikatelským subjektům neinvestiční transfery ve výši **2,4 mld. Kč**, což představovalo 167,7 % rozpočtu po změnách (nároky zapojeny v částce 1,0 mld. Kč) a meziroční nárůst o 620 mil. Kč, tj. o 34,8 %. Prostředky byly určeny na dotační programy vybraných projektů aplikovaného výzkumu a experimentálního vývoje v rámci programů *ZÉTA* – program podpory začínajících výzkumníků a výzkumníků v inovačních aktivitách a kultuře rovných příležitostí, *ÉTA* – program na podporu inovačního potenciálu společenských věd, humanitních věd a umění, *THÉTA* – program na modernizaci energetického sektoru, včetně výzkumu ve veřejném zájmu a energetických strategií, *EPSILON* – program na podporu aplikovaného výzkumu a experimentálního vývoje, *BETA2* – program veřejných zakázek v aplikovaném výzkumu a inovacích pro potřeby státní správy, *GAMA2* – program na podporu ověřování výsledků výzkumu a vývoje z hlediska jejich praktického uplatnění a na přípravu jejich následného komerčního využití, *TREND* – program zaměřený na zvýšení mezinárodní konkurenceschopnosti podniků rozšířením jejich trhů v zahraničí, *Národní centra kompetence (NCK)* – podpora vzniku a činnosti center výzkumu, vývoje a inovací v progresivních oborech s vysokým aplikačním potenciálem a nově programů Prostředí pro život a DOPRAVA 2020+. Podnikatelům – právnickým osobám bylo poskytnuto téměř 2,4 mld. Kč, fyzickým osobám pak 6 mil. Kč.

Ministerstvo dopravy dotovalo podnikatelské subjekty částkou **1,4 mld. Kč**, meziročně o 1,3 mld. Kč vyšší. Rozpočet po změnách byl překročen o 683 mil. Kč, tj. o 101,8 % (nároky zapojeny v částce 768 mil. Kč). Meziroční nárůst ovlivnily výdaje spojené s epidemií COVID-19, když na Program Covid-Bus bylo vynaloženo vynaloženo i s využitím prostředků vládní rozpočtové rezervy 932 mil. Kč z celkové alokace 1 mld. Kč. Příspěvek na dopravní cestu nehraný ze SFDI byl vyplacen v částce 320 mil. Kč.

Ostatní kapitoly se na neinvestičních transferech podnikatelským subjektům podílely v menší míře.

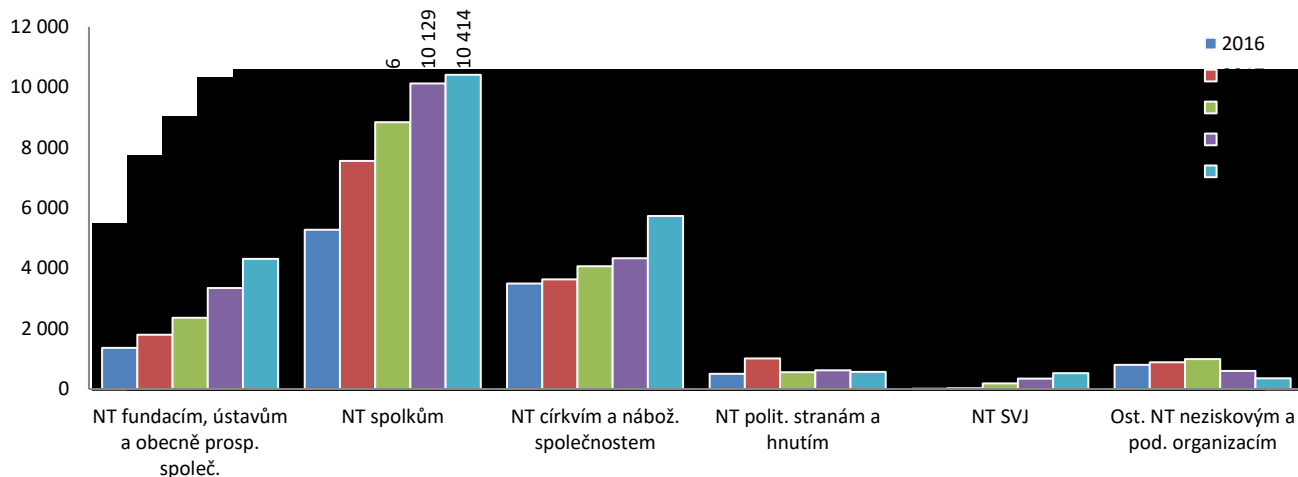
3.4.2 Neinvestiční transfery neziskovým a podobným organizacím

Rozpočet neinvestičních transferů neziskovým a podobným organizacím na rok 2020 byl původně schválen ve výši 16 mld. Kč (-604 mil. Kč, tj. o 3,6 %). V souvislosti s epidemií COVID-19 byl rozpočet navýšen o 5,5 mld. Kč novelou zákona o státním rozpočtu č. 323/2020 Sb., která byla schválena 8. července 2020. Navýšení rozpočtu se týkalo zejména kapitoly Ministerstvo práce a sociálních věcí (+5,2 mld. Kč) a směřovalo na sociální služby (na platy a provozní výdaje), nicméně následnými rozpočtovými opatřeními byla velká část prostředků přesunuta na transfery municipalitám a podnikatelským subjektům. Po červencové novele dosáhl schválený **rozpočet** na rok 2020 výše **21,4 mld. Kč**, tj. o 4,9 mld. Kč více než rozpočet v roce 2019, proti skutečnosti roku 2019 je vyšší o 2 mld. Kč (tj. 10,5 %). Během roku byl rozpočet navýšen rozpočtovými opatřeními o 1 mld. Kč, nejvíce u kapitoly Ministerstvo pro místní rozvoj o 1,1 mld. Kč.

Neinvestiční transfery neziskovým a podobným organizacím dosáhly **21,9 mld. Kč (+2,5 mld. Kč, tj. +13 %)** při plnění rozpočtu po změnách na 97,6 %. Růst ovlivnily zejména výdaje Ministerstvo práce a sociálních věcí (+1,3 mld. Kč), převážně na sociální služby a také kapitoly Ministerstvo pro místní rozvoj (+533 mil. Kč) u prostředků směřujících na územní rozvoj v rámci Integrovaného regionálního operačního programu 2014+. V rámci podseskupení obdržely nejvíce prostředků spolky v částce 10,4 mld. Kč, tj. 47,5 %. Do čerpání neinvestičních transferů neziskovým a podobným organizacím se rovněž projevily dopady opatření přijatých proti šíření nemoci COVID-19 ve výši 1,9 mld. Kč. Podrobnější informace o výdajích vynaložených v souvislosti s epidemií COVID-19 se nachází v sešitě G.

Následující graf znázorňuje vývoj uskutečněných neinvestičních transferů neziskovým a podobným organizacím dle jednotlivých rozpočtových položek v letech 2016 až 2020.

Graf č. 27: Neinvestiční transfery neziskovým a podobným organizacím v letech 2016-2020 (mil. Kč)



Následující tabulka uvádí čerpání neinvestičních transferů neziskovým a podobným organizacím podle jednotlivých rozpočtových položek a kapitol v roce 2020 a porovnává s rokem 2019.

Tabulka č. 77: Neinvestiční transfery neziskovým a podobným organizacím (mil. Kč)

NEINVESTIČNÍ TRANSFERY NEZISKOVÝM A PODOBNÝM ORGANIZACÍM	Skutečnost 2019	Rozpočet 2020		Skutečnost 2020	% plnění	Index v % 2020/2019	Rozdíl 2020- 2019
		schválený	po změnách				
	1	2	3	4	5 = 4:3	6 = 4:1	7 = 4-1
Neinvestiční transfery neziskovým a podobným organizacím - v tom:	19 390	21 427	22 432	21 904	97,6	113,0	2 514
obecně prospěšným společností - z toho:	3 353	6 820	5 205	4 311	82,8	128,6	959
Ministerstvo práce a sociálních věcí	1 844	5 984	3 394	2 528	74,5	137,1	684
Ministerstvo školství, mládeže a tělovýchovy	449	60	437	420	96,0	93,5	-29
Ministerstvo kultury	223	213	416	300	72,2	134,4	77
Ministerstvo pro místní rozvoj	293	130	180	299	166,0	102,3	7
Úřad vlády České republiky	91	87	238	230	96,5	251,1	138
Ministerstvo zahraničních věcí	197	150	212	228	107,4	115,8	31
Ministerstvo zdravotnictví	61	16	93	125	133,7	205,3	64
spolkům - z toho:	10 129	8 166	10 501	10 414	99,2	102,8	285
Ministerstvo školství, mládeže a tělovýchovy	5 668	5 000	5 770	5 760	99,8	101,6	91
Ministerstvo práce a sociálních věcí	2 810	2 397	2 352	3 009	127,9	107,1	199
Ministerstvo kultury	267	241	347	332	95,6	124,2	65
Ministerstvo pro místní rozvoj	250	1	94	269	286,3	107,3	18
Ministerstvo zemědělství	478	105	200	167	83,6	35,0	-311
Ministerstvo zdravotnictví	112	107	122	167	137,1	149,3	55
Ministerstvo průmyslu a obchodu	154	21	188	143	76,0	93,1	-11
Národní sportovní agentura	0	0	1 015	132	13,0	x	132
Ministerstvo zahraničních věcí	85	40	93	100	107,7	117,9	15
Ministerstvo vnitra	90	63	98	92	94,3	101,6	1
Ministerstvo životního prostředí	78	42	68	89	130,9	114,5	11
Úřad vlády České republiky	58	73	77	76	99,4	132,9	19
církvím a náboženským společností - z toho:	4 339	4 314	5 263	5 735	109,0	132,2	1 396
Ministerstvo školství, mládeže a tělovýchovy	1 989	1 945	1 996	2 229	111,7	112,1	240
Ministerstvo kultury	1 437	1 376	1 370	1 347	98,3	93,8	-89
Ministerstvo práce a sociálních věcí	448	562	860	925	107,6	206,6	477
Ministerstvo pro místní rozvoj	199	6	460	542	117,7	272,6	343
Ministerstvo zemědělství	142	331	354	427	120,5	299,7	284
Ministerstvo zahraničních věcí	76	85	112	136	121,4	178,7	60
politickým stranám a hnutím (VPS)	624	590	590	564	95,6	90,3	-61
společenstvím vlastníků jednotek	349	1	525	522	99,5	149,8	174
ostatním neziskovým apod. organizacím - z toho:	596	1 537	349	357	102,5	60,0	-239
Ministerstvo práce a sociálních věcí	314	1 062	203	205	101,1	65,3	-109
Ministerstvo životního prostředí	89	0	80	100	124,7	112,6	11

Neinvestiční transfery obecně prospěšným společností

Neinvestiční transfery obecně prospěšným společností dosáhly celkem **4,3 mld. Kč (+959 mil. Kč, tj. +28,6 %)** při plnění rozpočtu po změnách na 82,8 %. Na meziročním růstu se nejvíce podílela kapitola Ministerstvo práce a sociálních věcí (+684 mil. Kč), zejména transfery podle zákona č. 108/2006 Sb., o sociálních službách (+532 mil. Kč) a také kapitola Úřad vlády ČR (+138 mil. Kč), především výdaji na prevenci před drogami, alkoholem, nikotinem aj. závislostmi.

Nejvíce prostředků vyplatila kapitola **Ministerstvo práce a sociálních věcí**, a to **2,5 mld. Kč (+684 mil. Kč, tj. +37,1 %)**, z toho na transfery spolufinancované z prostředků EU a FM bylo uvolněno 957 mil. Kč (+5 mil. Kč), na služby sociální péče 453 mil. Kč (+363 mil. Kč), na služby sociální prevence 228 mil. Kč (+94 mil. Kč), na sociální rehabilitaci 94 mil. Kč (+31 mil. Kč), na odborné sociální poradenství 79 mil. Kč (+38 mil. Kč). Dále z celku bylo uvolněno 395 mil. Kč (+58 mil. Kč) na příspěvek na podporu zaměstnávání osob se zdravotním pojištěním, 157 mil. Kč na státní příspěvek na výkon pěstounské péče a 136 mil. Kč (+72 mil. Kč) na aktivní politiku zaměstnanosti – z toho 94 mil. Kč na cílené programy k řešení zaměstnanosti, zejména výdaje spojené s epidemií COVID-19 (87 mil. Kč). Mezi největší příjemce patřily Tichý svět o. p. s., Dobrá rodina o. p. s., Romodrom o. p. s., VČELKA sociální služby o. p. s., Společnost Podané ruce o. p. s., Člověk v tísni o. p. s., VČELKA senior care o. p. s., Práh jižní Morava z. ú., Národní ústav pro autismus z. ú., MOŽNOSTI TU JSOU o. p. s., Centrum pro dětský sluch Tamtam o. p. s., atd.

Ministerstvo školství, mládeže a tělovýchovy uvolnilo obecně prospěšným společností celkem **420 mil. Kč (-29 mil. Kč, tj. -6,5 %)**. Převážná část prostředků 354 mil. Kč (-19 mil. Kč) byla určena na projekty spolufinancované v rámci OP Výzkum, vývoj a vzdělávání 2014+ na nevýzkumné projekty. V rámci

ostatních účelových dotací bylo poskytnuto na podporu školního stravování 38 mil. Kč, na soutěže a podporu mládeže 7 mil. Kč. Mimo operační programy obdrželi úspěšní řešitelé projektů výzkumu a vývoje celkem 5 mil. Kč. Největšími příjemci dotací byli: Women for Women o. p. s., MAS Šternbersko o. p. s., VOŠ Ekonom o. p. s., Vzájemné soužití o. p. s., atd.

Ministerstvo kultury uvolnilo **300 mil. Kč** (+77 mil. Kč, tj. +34,4 %), z toho největší objem prostředků byl poskytnut obecně prospěšným společnostem na hudební činnost 116 mil. Kč (+32 mil. Kč), na divadelní činnost 83 mil. Kč (+31 mil. Kč), na ostatní záležitosti kultury 46 mil. Kč, na výstavní činnost 19 mil. Kč (+12 mil. Kč), na ostatní záležitosti ochrany památek a péče o kulturní dědictví 14 mil. Kč, atd. Z celku dosáhly výdaje spojené s epidemií COVID-19 částky 80 mil. Kč. Jednalo se o prostředky na minimalizaci dopadů na sektor kultury.

Kapitola **Ministerstvo pro místní rozvoj** vyplatila **299 mil. Kč** (+7 mil. Kč, tj. +2,3 %). Nejvíce prostředků 169 mil. Kč (+9 mil. Kč) obdržela Horská služba, zejména na poskytování první pomoci, na provádění záchranných a pátracích akcí, na preventivní činnost apod. Na společné programy ČR a EU spolufinancované z rozpočtu EU bylo vyčleněno 121 mil. Kč (+10 mil. Kč), především v rámci Integrovaného regionální operačního programu 2014+ (119 mil. Kč).

Kapitola **Úřad vlády ČR** poskytla obecně prospěšným společnostem **230 mil. Kč (+138 mil. Kč, tj. +151,1 %)**. Vysoký růst byl způsoben zvýšenými výdaji na prevenci před drogami, alkoholem, nikotinem a jinými návykovými látkami ve výši 223 mil. Kč (+137 mil. Kč). Mezi největší příjemce prostředků patřily např. Společnost Podané ruce o. p. s., SANANIM z. ú., Středisko prevence a léčby drogových závislostí - DROP IN o. p. s., WHITE LIGHT I z. ú., atd.

Ministerstvo zahraničních věcí uvolnilo **228 mil. Kč** (+31 mil. Kč, tj. +15,8 %), z toho na rozvojovou zahraniční pomoc 125 mil. Kč (+22 mil. Kč), na humanitární pomoc 58 mil. Kč (+13 mil. Kč), na ostatní zahraniční pomoc 33 mil. Kč (+7 mil. Kč) a na činnost ústředního orgánu v zahraniční službě 12 mil. Kč (-11 mil. Kč). Významní příjemci dotací byli např. ADRA a.s., Člověk v tísni o. p. s., atd.

Ministerstvo zdravotnictví poskytlo **125 mil. Kč** (+64 mil. Kč), meziroční nárůst souvisel s výdaji na boj proti epidemii COVID-19 ve výši 58 mil. Kč. Z celku bylo poskytnuto na ostatní speciální zdravotnickou péči 77 mil. Kč (+35 mil. Kč), na ostatní nemocnice 19 mil. Kč (+19 mil. Kč), na hospice 12 mil. Kč (+12 mil. Kč), atd.

Ministerstvo vnitra uvolnilo **60 mil. Kč** (+17 mil. Kč) zejména na azylový, migrační a integrační fond (45 mil. Kč) a na bezpečnostní výzkum, vývoj a inovace (5 mil. Kč), prostředky směřovaly např. Integračnímu centru Praha o. p. s., Poradně pro integraci z. ú., META o. p. s., atd.

Kapitola **Ministerstvo životního prostředí** vyplatila obecně prospěšným společnostem **55 mil. Kč** (-13 mil. Kč), v rámci OP Životní prostředí 2014+ částku 49 mil. Kč (-13 mil. Kč) na zlepšování stavu přírody a krajiny. Prostředky obdržely např. REVITA CZ o. p. s., ENKI o. p. s., atd.

Technologická agentura ČR uvolnila celkem **19 mil. Kč** (-15 mil. Kč) jako účelové prostředky na programy Prostředí pro život, BETA2 – pro potřeby orgánů státní správy, zejména těch co nemohou podporu uvolňovat v oblasti své působnosti, ÉTA – zaměřen na podporu zapojení společenských a humanitních věd do projektů aplikovaného výzkumu, vývoje a inovací a THÉTA – zaměřen na naplnění vize transformace a modernizace energetického sektoru. Prostředky získala např. POST BELLUM o. p. s., Vysoká škola obchodní v Praze o. p. s., SEVEN, The Energy Efficiency Center z. ú., atd.

Další kapitoly, které převedly neinvestiční prostředky obecně prospěšným společnostem, byly: Ministerstvo průmyslu a obchodu (13 mil. Kč), Ministerstvo zemědělství (13 mil. Kč), Ministerstvo spravedlnosti (10 mil. Kč), Národní sportovní agentura (4 mil. Kč), Grantová agentura ČR (4 mil. Kč), Všeobecná pokladní správa (2 mil. Kč), Ministerstvo financí (449 tis. Kč), Ministerstvo dopravy (383 tis. Kč), Ministerstvo obrany (192 tis. Kč) a Ústav pro studium totalitních režimů (80 tis. Kč).

Neinvestiční transfery spolkům

Neinvestiční transfery spolkům dosáhly **10,4 mld. Kč (+285 mil. Kč, tj. +2,8 %)** při plnění rozpočtu po změnách na 99,2 %. Na meziročním růstu se nejvíce podílela kapitola Ministerstvo práce a sociálních věcí (+199 mil. Kč), zejména transfery podle zákona č.108/2006 Sb., o sociálních službách (+247 mil. Kč) a také

kapitola Národní sportovní agentura (+132 mil. Kč), která vznikla až v srpnu roku 2019, tudíž začala realizovat výdaje až v roce 2020, a to prostředky na rozvoj a podporu sportu. Naopak u kapitoly Ministerstvo zemědělství (-311 mil. Kč) transfery spolkům klesly, zejména u podpory lesního hospodářství.

Od kapitoly **Ministerstvo školství, mládeže a tělovýchovy** přijaly spolky **5,8 mld. Kč** (+91 mil. Kč, tj. +1,6 %). Z celku činily dotace na tělovýchovnou činnost 2,9 mld. Kč (+17 mil. Kč), na sportovní reprezentaci 1,8 mld. Kč (-60 mil. Kč) a na využití volného času dětí a mládeže 190 mil. Kč. Na nevýzkumné projekty spolufinancované v rámci OP Výzkum, vývoj a vzdělávání 2014+ byla určena částka 436 mil. Kč (-10 mil. Kč), na projekty v oblasti výzkumu připadlo 35 mil. Kč. Úspěšní řešitelé projektů výzkumu a vývoje mimo programy spolufinancované z EU získali 441 mil. Kč (+136 mil. Kč). Mezi největší příjemce dotací patřily následující spolky: Fotbalová asociace ČR, CESNET, zájmové sdružení právnických osob, Český svaz ledního hokeje, Český atletický svaz, Český olympijský výbor, atd.

Kapitola **Ministerstvo práce a sociálních věcí** poskytla prostředky ve výši **3 mld. Kč** (+199 mil. Kč, tj. +7,1 %). Na významném růstu se podílely zejména transfery na aktivní politiku zaměstnanosti v celkové výši 188 mil. Kč (+116 mil. Kč) – z toho na výdaje spojené s epidemií COVID-19 v rámci cíleného programu podpory zaměstnanosti Antivirus A+B bylo poskytnuto 130 mil. Kč a dále v rámci OP Zaměstnanost 2014+ bylo uvolněno 44 mil. Kč. Nejvíce prostředků bylo vynaloženo na společné programy ČR a EU v částce 1,8 mld. Kč (-217 mil. Kč), zejména v rámci OP Zaměstnanost 2014+. Na služby sociální prevence bylo uvolněno 170 mil. Kč (+83 mil.), na odborné sociální poradenství 96 mil. Kč (+37 mil. Kč), na sociální rehabilitaci 37 mil. Kč (+28 mil. Kč) a na služby sociální péče 107 mil. Kč. Na příspěvek na podporu zaměstnávání osob se zdravotním postižením bylo poskytnuto 292 mil. Kč (+15 mil. Kč), na státní příspěvek pěstounské péče 196 mil. Kč (+11 mil. Kč). Prostředky na ostatní sociální péči a pomoc rodině a manželství činily 69 mil. Kč (+15 mil. Kč) a na zařízení pro děti vyžadující okamžitou pomoc 21 mil. Kč (+12 mil. Kč).

Neinvestiční transfery spolků z kapitoly **Ministerstvo kultury** dosáhly celkem **332 mil. Kč** (+65 mil. Kč). Nejvíce prostředků 256 mil. Kč (+59 mil. Kč) připadlo na program Kulturní aktivity – z toho 80 mil. Kč (+22 mil. Kč) na ostatní záležitosti kultury, 74 mil. Kč (+35 mil. Kč) na divadelní činnost, 45 mil. Kč (+11 mil. Kč) na hudební činnost, 28 mil. Kč na výstavní činnost v kultuře, atd. Dále byly prostředky poskytnuty na Program státní podpory festivalů profesionálního umění ve výši 29 mil. Kč (+8 mil. Kč), na podporu rozšiřování a přijímání informací v jazycích národnostních menšin (23 mil. Kč), atd. Z celku výdaje spojené s epidemií COVID-19 dosáhly 67 mil. Kč, jednalo se o prostředky na minimalizaci dopadů na sektor kultury. Spolky, které získaly prostředky z kapitoly Ministerstvo kultury, byly např. Asociace českých filmových klubů z. s., Občanské sdružení pro podporu animovaného filmu, Divadlo X10 z. s., THEATER.cz z. s., atd.

Kapitola **Ministerstvo pro místní rozvoj** poskytla spolkům **269 mil. Kč** (+18 mil. Kč), z toho na společné programy ČR a EU uvolnila celkem 214 mil. Kč, zejména v rámci Integrovaného regionálního operačního programu 2014+. Na výdaje spojené s epidemií COVID-19 v rámci Programu COVID-Ubytování bylo uvolněno 22 mil. Kč. Dotace obdržely např. Sdružení místních samospráv České republiky z. s., Via rustica z. s., Národní rada osob se zdravotním postižením České republiky, MAS Moravský kras z. s., MAS ORLICKO z. s., MAS Český sever z. s., Místní akční skupina Rožnovsko z. s., atd.

Z kapitoly **Ministerstvo zemědělství** čerpaly spolky **167 mil. Kč** (-311 mil. Kč). Na výrazném poklesu se nejvíce podílely výdaje na podporu agropotravinářského komplexu v částce 17 mil. Kč (-380 mil. Kč). Naopak proti růstu působily výdaje na podporu lesního hospodářství 110 mil. Kč (+82 mil. Kč) – z toho 10 mil. Kč bylo uvolněno na výplatu finančních příspěvků na zmírnění dopadů kůrovcové kalamity. Na projekty z Hlavních oblastí státní dotační politiky vůči nestátním neziskovým organizacím bylo poskytnuto 39 mil. Kč (-14 mil. Kč). Mezi příjemce patřily např. Český svaz včelařů z. s., Potravinářská komora České republiky, Střední odborné učiliště včelařské, Českomoravská myslivecká jednota z. s., Spolek majitelů rustikálních lesů Třebovčice, Svaz chovatelů ovcí a koz z. s., Rybářské sdružení České republiky, atd.

Kapitola **Ministerstvo zdravotnictví** převedla spolkům v roce 2020 celkem **167 mil. Kč** (+55 mil. Kč), z toho na ostatní speciální zdravotnickou péči bylo uvolněno 73 mil. Kč, na pomoc zdravotně postiženým 36 mil. Kč (+33 mil. Kč), na ostatní zdravotnická zařízení a služby pro zdravotnictví 32 mil. Kč (+8 mil. Kč), na lůžkovou péči 16 mil. Kč (+16 mil. Kč). Z celku 20 mil. Kč směřovalo na výdaje související s epidemií COVID-19. Dotace získaly např.: Český červený kříž, FOKUS Tábor z. s., Svaz postižených civilizačními chorobami v České

republiky, Česká společnost AIDS pomoc z. s., Společnost pro podporu lidí s mentálním postižením v České republice, atd.

Z kapitoly **Ministerstvo průmyslu a obchodu** bylo spolkům převedeno **143 mil. Kč** (-11 mil. Kč). V rámci OP Podnikání a inovace pro konkurenceschopnost 2014+ bylo poskytnuto celkem 107 mil. Kč (-15 mil. Kč) na opatření ke zvýšení konkurenceschopnosti průmyslového odvětví, výzkumu a vývoje v průmyslu kromě paliv a energetiky pro několik subjektů (např. NÁRODNÍ ENERGETICKÝ KLASTR z. s., Asociace výzkumných organizací z. s., Energeticko-technický inovační klastř z. s., E-commerce and Tech cluster z. s., České umění skla – český a moravský sklářský klastř, atd.) a v rámci komunitárního programu CIP/COSME bylo poskytnuto spolkům 20 mil. Kč. V rámci programu EFEKT 2 na úsporu energie a obnovitelné zdroje bylo poskytnuto 8 mil. Kč následujícím několika spolkům např. Šance pro budovy, Asociace poskytovatelů energetických služeb z. s., Společnost pro techniku prostředí z. s., Energy Centre České Budějovice z. s., Centrum pasivního domu z. s., Česká rada pro šetrné budovy z. s., Energetická agentura Vysočiny, na projekty v rámci aktivit programu 2A (Energetická konzultační a informační střediska (EKIS), 2B Akce zaměřené na aktivní rozšiřování informací a vzdělávání v oblasti úspor energie, 2C Publikace, podklady a nástroje pro rozšiřování informací a vzdělávání v oblasti úspor energie včetně podpory mezinárodní spolupráce a 2I Specifické a pilotní projekty. V rámci dotačního titulu Ochrana spotřebitele byly poskytnuty transfery ve výši 7 mil. Kč. Z programu COVID KULTURA byly proplaceny žádosti ve výši 1 mil. Kč spolkům jako Spolek Jazz Open Ostrava, Spolek vojenské historie Renata Brno, Balbínův poetický spolek Praha, atd.

Národní sportovní agentura poskytla spolkům prostředky ve výši **132 mil. Kč** (+132 mil. Kč). Vznikla 1. srpna 2019 a postupně na ni dle přechodných ustanovení zákona č. 178/2019 Sb., kterým byl novelizován zákon č. 115/2001 Sb., o podpoře sportu, přecházejí kompetence kapitoly Ministerstvo školství, mládeže a tělovýchovy. Poskytování podpory sportu mělo být zahájeno k 1. 1. 2021, v roce 2020 se měly vyhlašovat pouze výzvy, z tohoto důvodu byl schválený rozpočet na rok 2020 nulový. V souvislosti s opatřeními přijatými vládou z důvodu zabránění šíření koronaviru byl zákonem č. 249/2020 Sb. rozsah působnosti Národní sportovní agentury změněn tak, aby mohla poskytovat podporu v oblasti sportu již v roce 2020. V průběhu roku převedla kapitola Všeobecná pokladní správa prostředky do kapitoly Národní sportovní agentura na program COVID-SPORT určené spolkům ve výši 171 mil. Kč, přičemž čerpáno bylo 113 mil. Kč. Kapitola Ministerstvo školství, mládeže a tělovýchovy poskytla agentuře prostředky ve výši 30 mil. Kč na podporu významných sportovních akcí, čerpáno bylo 19 mil. Kč.

Kapitola **Ministerstvo zahraničních věcí** uvolnila celkem **100 mil. Kč** (+15 mil. Kč), z toho na humanitární pomoc 38 mil. Kč (+21 mil. Kč), na ostatní zahraniční pomoc 35 mil. Kč, na rozvojovou zahraniční pomoc 23 mil. Kč a na činnost ústředního orgánu v zahraniční službě 5 mil. Kč (-9 mil. Kč). Prostředky získaly např. CARE Česká republika z. s., Český červený kříž, Mezinárodní sdružení Občanské Bělorusko, NESEHNUTÍ Brno, Asociace pro mezinárodní otázky z. s., Transitions, Arnika - Centrum pro podporu občanů, atd.

Kapitola **Ministerstvo vnitra** poskytla **92 mil. Kč** (+2 mil. Kč), z toho uvolnila na požární ochranu, integrovaný záchranný systém, ochranu obyvatel a krizové řízení 34 mil. Kč, na azylový, migrační a integrační fond 20 mil. Kč, na veřejně prospěšný program – sportovní aktivity 17 mil. Kč. Výdaje směřovaly např. Unii tělovýchovných organizací Policie České republiky, sportovnímu svazu policistů a hasičů z. s., Slovo 21 z. s., Organizaci pro pomoc uprchlíkům z. s., Centru pro bezpečný stát z. s., Lince bezpečí z. s., atd.

Ministerstvo životního prostředí poskytlo spolkům **89 mil. Kč** (+11 mil. Kč), z toho např. na programy na zlepšování stavu přírody a krajiny 68 mil. Kč (+13 mil. Kč) a na činnosti v ochraně životního prostředí 22 mil. Kč. V rámci OP Životní prostředí 2014+ bylo poskytnuto 28 mil. Kč (-3 mil. Kč) a v rámci komunitárního programu LIFE+ částka 5 mil. Kč. Dotace získaly např. Český svaz ochránců přírody, ZO ČSOP Vlašim, ČSOP Studénka ZO 70/03, Občanské sdružení Lužánek z. s., Pálecký statek z. s., ČSOP SALAMANDR, Predmostenzis z. s., ZO ČSOP Bílé Karpaty, atd.

Úřad vlády ČR uvolnil spolkům celkem **76 mil. Kč** (+19 mil. Kč), z toho na program protidrogové politiky poskytl 43 mil. Kč (+20 mil. Kč).

Další kapitoly, které převedly neinvestiční prostředky spolkům, byly: Ministerstvo obrany (28 mil. Kč), Všeobecná pokladní správa (20 mil. Kč), Ministerstvo dopravy (12 mil. Kč), Akademie věd ČR (11 mil. Kč) a Ministerstvo Spravedlnosti (6 mil. Kč).

Neinvestiční transfery církvím a náboženským společnostem

Církvím a náboženským společnostem bylo v roce 2020 ze státního rozpočtu uvolněno celkem **5,7 mld. Kč (+1,4 mld. Kč)**, tj. 109 % rozpočtu po změnách, který byl v průběhu roku navýšen o 948 mil. Kč. Na významném meziročním růstu se nejvíce podílela kapitola Ministerstvo práce a sociálních věcí (+477 mil. Kč), zejména transfery podle zákona č. 108/2006 Sb., o sociálních službách (+451 mil. Kč) a také kapitola Ministerstvo pro místní rozvoj (+343 mil. Kč), především výdaji v rámci Integrovaného regionálního operačního programu 2014+ (+338 mil. Kč). Nejvíce prostředků poskytla kapitola Ministerstvo školství, mládeže a tělovýchovy v částce 2,2 mld. Kč (+240 mil. Kč).

Ministerstvo školství, mládeže a tělovýchovy uvolnilo celkem **2,2 mld. Kč (+240 mil. Kč)** při plnění rozpočtu po změnách na 111,7 %. Tato kapitola zabezpečuje zejména finanční prostředky školám a školským zařízením, jejichž zřizovateli jsou církve nebo náboženské společnosti podle zákona č. 3/2002 Sb., o svobodě náboženského vyznání a postavení církví a náboženských společností a o změně některých zákonů, v platném znění. Financována jsou školská zařízení a školy různého charakteru, od škol mateřských, přes základní, speciální, střední a vyšší odborné až po střediska mládeže. Církevnímu školství bylo poskytnuto více než 2,2 mld. Kč (+241 mil. Kč) a ostatním církevním a náboženským společnostem 1,6 mil. Kč (-1 mil. Kč). V roce 2020 působilo v ČR 140 církevních škol a školských zařízení, kterým bylo na provozní náklady poskytnuto celkem 2,2 mld. Kč (+300 mil. Kč). Součástí provozní dotace byly i finanční prostředky na podpůrná opatření pro žáky církevních škol se speciálními vzdělávacími potřebami ve výši 102 mil. Kč. Další účelové dotace byly poskytnuty na programy v rámci OP Výzkum, vývoj a vzdělávání 2014+ ve výši 49 mil. Kč.

V kapitole **Ministerstvo kultury** dosáhly neinvestiční transfery církvím a náboženským společnostem **1,3 mld. Kč (-89 mil. Kč)**. Z celku výdaje na činnost registrovaných církví a náboženských společností činily 1,1 mld. Kč (-72 mil. Kč). Jedná se o příspěvek na podporu činnosti církví a náboženských společností podle zákona č. 428/2012 Sb., o majetkovém vyrovnání s církvemi a náboženskými společnostmi a o změně některých zákonů. Ostatní prostředky byly poskytnuty církvím a náboženským společnostem v rámci jednotlivých dotačních programů zejména v oblasti záchrany a obnovy kulturních památek, kulturních služeb a podpory živého umění. Mezi příjemce dotací patřily např. Církev římskokatolická, Církev československá husitská, Českobratrská církev evangelická, atd.

Neinvestiční dotace církvím a náboženským společnostem v rámci kapitoly **Ministerstvo práce a sociálních věcí** byly vykázány v celkové výši **925 mil. Kč (+477 mil. Kč)**. Z této částky připadlo 490 mil. Kč (+362 mil. Kč) na služby sociální péče, na služby sociální prevence 86 mil. Kč (+66 mil. Kč), na odborné sociální poradenství 22 mil. Kč (+13 mil. Kč) a na sociální rehabilitaci 9 mil. Kč. Na společné programy ČR a EU bylo použito 148 mil. Kč (+4 mil. Kč). Na příspěvek na podporu zaměstnávání osob se zdravotním postižením bylo uvolněno 75 mil. Kč, na aktivní politiku zaměstnanosti celkem připadlo 45 mil. Kč (+15 mil. Kč). Na státní příspěvek na výkon pěstounské péče bylo vyhrazeno 37 mil. Kč. Mezi příjemce patřily např. Česká katolická charita, Diecézní charita Brno, Slezská diakonie, Oblastní charita Červený Kostelec, atd.

Ministerstvo pro místní rozvoj uvolnilo prostředky ve výši **542 mil. Kč (+343 mil. Kč)**, z toho 537 mil. Kč (+338 mil. Kč) v rámci Integrovaného regionálního operačního programu 2014+ a 5 mil. Kč. Prostředky směřovaly na různé akce v oblasti územního rozvoje, např. Stará Boleslav – kolébka české státnosti - Mariánský komplex (52 mil. Kč), Obnova bývalého Dominikánského kláštera a kostela (46 mil. Kč), Revitalizace konkatedrály Nanebevzetí Panny Marie v Opavě (40 mil. Kč), Revitalizace kostela sv. Mořice v Olomouci (38 mil. Kč), Stará Boleslav - kolébka české státnosti - kostel sv. Václava (31 mil. Kč), Jezuitský kostel v Klatovech (29 mil. Kč), Revitalizace kostela Nejsvětější Trojice ve Fulneku (25 mil. Kč), Obnova kostela Nanebevzetí Panny Marie s kaplí sv. Jana (25 mil. Kč), Revitalizace Katedrály sv. Bartoloměje v Plzni (23 mil. Kč), Revitalizace kostela sv. Jakuba Většího v Poličce s rodnou světničkou Bohuslava Martinů (21 mil. Kč), atd.

Ministerstvo zemědělství uvolnilo církvím a náboženským společnostem **427 mil. Kč (+284 mil. Kč)**. Meziroční růst souvisel s prostředky ve výši 354 mil. Kč (+344 mil. Kč), které směřovaly na celospolečenskou funkci lesů - z toho 161 mil. Kč činila výplata finančních příspěvků na zmírnění dopadů kůrovcové kalamity. Dále kapitola poskytla 50 mil. Kč na pěstební činnost, 18 mil. Kč na podporu ostatních produkčních činností, 5 mil. Kč na ostatní zemědělskou a potravinářskou činnost a rozvoj. Prostředky obdržely např. Biskupství

ostravsko-opavské, Arcibiskupství pražské, Metropolitní kapitula u svatého Václava v Olomouci, Kanonie premonstrátů v Nové Říši, atd.

Ministerstvo zahraničních věcí poskytlo církvím a náboženským společnostem **136 mil. Kč** (+60 mil. Kč), z toho na rozvojovou zahraniční pomoc 95 mil. Kč (+41 mil. Kč), na humanitární pomoc 39 mil. Kč (+17 mil. Kč). Mezi příjemce patřily např. Charita ČR a Diakonie ČCE.

Ministerstvo zdravotnictví uvolnilo prostředky ve výši **89 mil. Kč** (+75 mil. Kč). Meziroční růst byl způsoben zejména výdaji souvisejícími s epidemií COVID-19 ve výši 68 mil. Kč (ohodnocení zaměstnanců lůžkové péče). Z celku bylo uvolněno 32 mil. Kč (+21 mil. Kč) na ostatní speciální zdravotnickou péči, 26 mil. Kč (+26 mil. Kč) na ostatní nemocnice, 19 mil. Kč (+19 mil. Kč) na léčebny dlouhodobě nemocných.

Další prostředky poskytly kapitoly: Ministerstvo vnitra (19 mil. Kč), Úřad vlády ČR (16 mil. Kč), Ministerstvo životního prostředí (4 mil. Kč), Ministerstvo spravedlnosti (534 tis. Kč) a Ministerstvo dopravy (117 tis. Kč).

Příspěvky politickým stranám a politickým hnutím

Ve schváleném **rozpočtu** na rok 2020 bylo v kapitole Všeobecná pokladní správa vyhrazeno na příspěvky politickým stranám a politickým hnutím částka **590 mil. Kč** (-119 mil. Kč).

Tabulka č. 78: Příspěvky vyplacené politickým stranám a politickým hnutím podle zákona č. 424/1991 Sb. v roce 2020 (tis. Kč)

Název politické strany nebo politického hnutí	stálý příspěvek	příspěvek na mandát										příspěvek na činnost celkem	příspěvek na podporu činnosti politického institutu	příspěvky celkem
		počet poslanců	poslanci	počet senátorů		senátoři	počet zast. krajů		zastupitelé krajů	počet zast. hl.m.Prahy	zast. hl.m.Prahy			
				před volbami	po volbách		před volbami	po volbách						
ANO 2011	10 000	78	70 200	6	5	5 250	176	178	44 125	12	3 000	132 575	13 258	145 833
Česká pirátská strana	10 000	22	19 800	1	2	1 125	5	99	7 125	13	3 250	41 300	0	41 300
ČSSD	10 000	15	13 500	13	3	10 200	125	37	27 583	0	0	61 283	6 128	67 412
HLAS	0	0	0	0	0	0	0	1	63	0	0	63	0	63
Hnutí SOL	0	0	0	0	0	0	0	1	63	0	0	63	0	63
Hnutí pro Prahu 11	0	0	0	1	1	900	0	0	0	0	0	900	0	900
Hradecký demokratický klub	0	0	0	0	1	225	1	3	375	0	0	600	0	600
JiHOČEŠI 2012	0	0	0	0	0	0	4	4	1 000	0	0	1 000	0	1 000
JsměPRO!	0	0	0	0	0	0	0	1	63	0	0	63	0	63
Karlovarská občanská alternativa	0	0	0	0	0	0	2	0	417	0	0	417	0	417
Karlovaráci	0	0	0	0	0	0	0	3	188	0	0	188	0	188
KDU-ČSL	10 000	10	9 000	13	11	11 400	61	53	14 917	0	0	45 317	4 532	49 848
KSČM	10 000	15	13 500	0	0	0	86	13	18 458	0	0	41 958	4 196	46 154
"Marek Hilšer do Senátu"	0	0	0	1	1	900	0	0	0	0	0	900	0	900
MÍSTNÍ HNUTÍ NEZÁVISLÝCH ZA HARMONICKÝ ROZVOJ OBČÍ A MĚST	0	0	0	0	0	0	3	4	813	0	0	813	0	813
Nestraníci	0	0	0	1	1	900	1	1	250	0	0	1 150	0	1 150
Občané patrioti	0	0	0	1	1	900	2	0	417	0	0	1 317	0	1 317
Občané pro Budějovice	0	0	0	0	0	0	1	0	208	0	0	208	0	208
OBČANÉ SPOLU - NEZÁVISLÍ	0	0	0	1	1	900	0	0	0	0	0	900	0	900
ODS *)	10 000	25	22 500	15	18	13 875	76	99	20 438	14	3 500	70 313	7 031	77 344
Ostravak	0	0	0	1	1	900	0	0	0	0	0	900	0	900
politické hnutí Změna	0	0	0	0	0	0	2	0	417	0	0	417	0	417
ProOlomouc	0	0	0	0	0	0	1	2	313	0	0	313	0	313
ProMOST	0	0	0	0	0	0	0	2	125	0	0	125	0	125
PRO PLZEŇ	0	0	0	0	0	0	0	2	125	0	0	125	0	125
SENÁTOR 21	0	0	0	2	3	2 025	0	0	0	0	0	2 025	0	2 025
Severočeši.cz	0	0	0	1	1	900	0	0	0	0	0	900	0	900
Sdružení nezávislých kandidátů 1 - Starostové našeho kraje	0	0	0	0	0	0	0	3	188	0	0	188	0	188
Spojení demokraté - Sdružení nezávislých	0	0	0	1	1	900	0	0	0	0	0	900	0	900
Společně pro kraj	0	0	0	0	0	0	0	3	188	0	0	188	0	188
SNK Evropská demokracie	0	0	0	0	0	0	6	5	1 458	0	0	1 458	0	1 458
STAROSTOVÉ A NEZÁVISLÍ	10 000	6	5 400	10	17	10 575	38	69	11 438	4	1 000	38 413	0	38 413
Starostové pro Liberecký kraj	0	0	0	2	2	1 800	18	22	4 750	0	0	6 550	0	6 550
Starostové pro občany	0	0	0	0	0	0	0	2	125	0	0	125	0	125
Starostové a osobnosti pro Moravu	0	0	0	0	0	0	1	0	208	0	0	208	0	208
Strana Práv Občanů ZEMANOVCÍ	0	0	0	0	0	0	15	0	3 125	0	0	3 125	0	3 125
Strana soukromníků České republiky	0	0	0	1	0	750	3	2	708	0	0	1 458	0	1 458
Strana zelených	0	0	0	3	1	2 400	5	6	1 313	0	0	3 713	0	3 713
Svoboda a přímá demokracie (SPD)	10 000	22	19 800	0	0	0	19	35	5 750	0	0	35 550	0	35 550
Svobodní	0	0	0	0	1	225	2	0	417	0	0	642	0	642
TOP 09	10 000	7	6 300	3	5	3 150	19	19	4 750	9	2 250	26 450	2 645	29 095
Tricolora hnutí občanů	0	0	0	0	0	0	0	1	63	0	0	63	0	63
ÚSTECKÉ FORUM OBČANŮ	0	0	0	0	0	0	0	2	125	0	0	125	0	125
VÝCHODOČEŠI	0	0	0	0	0	0	2	3	563	0	0	563	0	563
"Žit Brno"	0	0	0	0	0	0	1	0	208	0	0	208	0	208
CELKEM	90 000	200	180 000	77	77	70 200	675	675	172 854	52	13 000	526 054	37 790	563 844

*) Ve vyplaceném příspěvku na činnost je zohledněn zánik mandátu senátora Jaroslava Kubery (dne 20. 1. 2020) zvolenému za politickou stranu ODS v roce 2018 ve volebním obvodu č. 32 Teplice a mandát senátora Hynka Hanzy, který byl zvolen za politickou stranu ODS v doplňovacích volbách do Senátu Parlamentu ČR ve volebním obvodu č. 32 Teplice v červnu 2020.

Podle zákona č. 424/1991 Sb., o sdružování v politických stranách a v politických hnutích, ve znění pozdějších předpisů:

Stálý příspěvek činí ročně 6 000 000 Kč pro stranu a hnutí, které získaly v posledních volbách do Poslanecké sněmovny 3 % hlasů. Za každých dalších i započatých 0,1 % hlasů obdrží strana a hnutí ročně 200 000 Kč. Obdrží-li strana a hnutí více než 5 % hlasů, příspěvek se nezvyšuje.

Příspěvek na mandát poslance nebo senátora činí ročně 900 000 Kč a na mandát člena zastupitelstva kraje a člena zastupitelstva hlavního města Prahy činí ročně 250 000 Kč. V roce konání voleb do Poslanecké sněmovny, Senátu, zastupitelstva kraje nebo zastupitelstva hlavního města Prahy se propočítávají roční státní příspěvky za každé volební období zvlášť. Straně a hnutí náleží měsíčně jedna dvanáctina propočteného ročního státního příspěvku. V měsíci konání voleb obdrží strana a hnutí státní příspěvek propočtený z výsledků voleb toho volebního období, jehož výše bude pro stranu a hnutí výhodnější.

Nárok na příspěvek na podporu činnosti politického institutu vzniká straně a hnutí, jejíž alespoň jeden poslanec byl zvolen za danou stranu a hnutí alespoň ve dvou z posledních tří po sobě jdoucích volebních období Poslanecké sněmovny včetně probíhajícího volebního období a která je zakladatelem nebo členem politického institutu.

Příspěvek na podporu činnosti politického institutu činí ročně částku rovnající se 10 % z celk. výše příspěvku na činnost, který náleží straně nebo hnutí.

Ministerstvo financí prostřednictvím kapitoly VPS vyplatilo v roce 2020 politickým stranám a politickým hnutím ze státního rozpočtu **příspěvky celkem** ve výši **563,8 mil. Kč**. Jednalo se o příspěvek na činnost ve výši 526,1 mil. Kč a příspěvek na podporu činnosti politického institutu ve výši 37,8 mil. Kč, které jsou vypláceny na základě zákona č. 424/1991 Sb., o sdružování v politických stranách a v politických hnutích, ve znění pozdějších předpisů (dále jen „zákon č. 424/1991 Sb.“). Celkově nejvyšší příspěvky ze státního rozpočtu byly uhrazeny politickému hnutí ANO 2011 ve výši 145,8 mil. Kč, ODS ve výši 77,3 mil. Kč, ČSSD ve výši 67,4 mil. Kč, KDU-ČSL ve výši 49,8 mil. Kč, KSČM ve výši 46,2 mil. Kč.

Vyplacený příspěvek na činnost byl tvořen stálým příspěvkem ve výši 90 mil. Kč a příspěvkem na mandát ve výši 436,1 mil. Kč. Z vyplaceného příspěvku na činnost za rok 2020 byla nejvyšší částka uhrazena politickému hnutí ANO 2011 ve výši 132,6 mil. Kč, ODS ve výši 70,3 mil. Kč, ČSSD ve výši 61,3 mil. Kč, KDU-ČSL ve výši 45,3 mil. Kč a KSČM 42 mil. Kč. Příspěvek na činnost za rok 2020 byl ve srovnání s vyplaceným příspěvkem na činnost za rok 2019 vyšší o 5,2 mil. Kč, tj. o 0,99 %.

Rok 2020 byl rokem volebním. Ve dnech 2. a 3. 10. 2020 se konaly volby do zastupitelstev krajů a I. kolo voleb do 1/3 Senátu Parlamentu a ve dnech 9. a 10. 2020 se konalo II. kolo voleb do 1/3 Senátu Parlamentu. Podle § 20 odst. 12 zákona č. 424/1991 Sb. se v roce konání voleb do Poslanecké sněmovny, Senátu, zastupitelstva kraje nebo zastupitelstva hlavního města Prahy propočítávají roční státní příspěvky za každé volební období zvlášť. Straně a hnutí náleží měsíčně jedna dvanáctina propočteného ročního státního příspěvku. V měsíci konání voleb obdrží strana a hnutí státní příspěvek propočtený z výsledků voleb toho volebního období, jehož výše bude pro stranu a hnutí výhodnější.

Příspěvek na podporu činnosti politického institutu byl v roce 2020 vyplacen v celkové výši 37,8 mil. Kč, v tom politickému hnutí ANO 2011 ve výši 13,3 mil. Kč, ODS ve výši 7 mil. Kč, ČSSD ve výši 6,1 mil. Kč, KDU-ČSL ve výši 4,5 mil. Kč, KSČM ve výši 4,2 mil. Kč a TOP 09 ve výši 2,6 mil. Kč. Příspěvek na podporu činnosti politického institutu za rok 2020 byl ve srovnání s rokem 2019 vyšší o 28,5 tis. Kč, tj. o 0,1 %.

Neinvestiční transfery společenstvím vlastníků jednotek

Společenství vlastníků jednotek získala v roce 2020 celkem **522 mil. Kč** (+174 mil. Kč). Z celku kapitola Ministerstvo pro místní rozvoj poskytla 521 mil. Kč (+173 mil. Kč), když výrazný meziroční nárůst způsobila realizace a financování projektů v rámci Integrovaného regionálního operačního programu 2014+ (zejména na snížení energetické náročnosti v sektoru bydlení), na něž byly veškeré tyto finanční prostředky společenstvím vlastníků jednotek poskytnuty. Kapitola Ministerstvo kultury použila více než 1 mil. Kč v oblasti památkové péče.

Ostatní neinvestiční transfery neziskovým a podobným organizacím

Ostatní neinvestiční transfery neziskovým a podobným organizacím, tj. organizacím, které nejsou zařaditelné pod některé z předchozích, např. nadace, tuzemské svazy a spolky apod. Tyto výdaje byly uvolněny v celkové částce **357 mil. Kč (-239 mil. Kč)**, při plnění rozpočtu po změnách na 102,5 %. Výrazný meziroční pokles se projevil zejména v kapitole Ministerstvo práce a sociálních věcí (-109 mil. Kč) v rámci OP Zaměstnanost 2014+.

Výdaje kapitoly **Ministerstvo práce a sociálních věcí** na ostatní neinvestiční dotace neziskovým a podobným organizacím činily **205 mil. Kč (-109 mil. Kč)**, z toho 100 mil. Kč (-189 mil. Kč) připadlo na společné programy ČR a EU (OP Zaměstnanost 2014+), 86 mil. Kč (+83 mil. Kč) na aktivní politiku zaměstnanosti – z toho na výdaje spojené s epidemií COVID-19 (cílené programy křešení zaměstnanosti) bylo poskytnuto 85 mil. Kč. Z kapitoly **Ministerstvo životního prostředí** bylo uvolněno **100 mil. Kč** (+11 mil. Kč), zejména v rámci OP Životní prostředí 2014+ (96 mil. Kč) na zlepšování stavu přírody a krajiny.

Další kapitoly, které poskytly ostatním neziskovým a podobným organizacím neinvestiční prostředky byly: Ministerstvo vnitra (16 mil. Kč), Ministerstvo zemědělství (12 mil. Kč), Ministerstvo kultury (12 mil. Kč), Ministerstvo pro místní rozvoj (6 mil. Kč), Grantová agentura ČR (4 mil. Kč), Ministerstvo zdravotnictví (2 mil. Kč), Úřad vlády ČR (450 tis. Kč), Ministerstvo zahraničních věcí (400 tis. Kč), Ministerstvo spravedlnosti (224 tis. Kč), Ministerstvo obrany (113 tis. Kč), Ministerstvo financí (105 tis. Kč) a Ministerstvo školství, mládeže a tělovýchovy (90 tis. Kč).

3.5 Neinvestiční transfery veřejnoprávním subjektům

3.5.1 Neinvestiční transfery veřejným rozpočtům ústřední úrovně

Neinvestiční transfery veřejným rozpočtům ústřední úrovně představují zejména transfery státním fondům a fondům sociálního a veřejného zdravotního pojištění. Rozpočet neinvestičních transferů veřejným rozpočtům ústřední úrovně na rok 2020 byl původně schválen ve výši 117,2 mld. Kč. Rozpočet neinvestičních transferů veřejným rozpočtům ústřední úrovně byl druhou novelou zákona o státním rozpočtu navýšen o 22,3 mld. Kč z důvodu zvýšení vyměřovacího základu platby státu veřejného zdravotního pojištění za státní pojištěnce. Třetí novela navýšila rozpočet těchto transferů celkem o 21 mld. Kč, z toho zvýšení o 11,2 mld. Kč představovalo posílení dotace Státnímu fondu dopravní infrastruktury (dále též SFDI) na krytí deficitu a o 10 mld. Kč u kapitoly Všeobecná pokladní správa naplnilo nově vzniklou položku „Prostředky na podporu veřejného sektoru“, jež byla v průběhu září na základě usnesení vlády č. 809/2020 resp. usnesení vlády č. 870/2020 převedeny do rozpočtu kapitoly Ministerstvo zdravotnictví na pokrytí odměn po zaměstnancích u poskytovatelů lůžkové péče, včetně souvisejících výdajů, kteří se v době epidemie COVID-19 podíleli na plnění úkolů stanovených krizovými opatřeními a mimořádnými opatřeními Ministerstva zdravotnictví. Po přesunu těchto prostředků byl již rozpočet po změnách u uvedené položky u kapitoly VPS nulový, zatímco kapitola Ministerstvo zdravotnictví o tuto částku navýšila rozpočet transferů podnikatelským subjektům, příspěvkovým organizacím, obcím a krajům a také spolkům a církvím, tj. subjektům, kterým byly prostředky na odměny směřovány. Po promítnutí zmíněných novel zákona o státním rozpočtu dosáhl schválený **rozpočet** výše **161,3 mld. Kč** (+47,2 mld. Kč).

Skutečná výše **čerpání** v roce 2020 činila **180,2 mld. Kč** (+38,3 mld. Kč) při plnění rozpočtu po změnách na 112,9 %. Na tomto významném růstu se podílely zejména platby státu za státní pojištěnce z kapitoly VPS (+25,4 mld. Kč), z důvodu zvýšení vyměřovacího základu platby za státní pojištěnce a také zvýšení státních pojištěnců z titulu uchazečů o zaměstnání v evidenci úřadu práce, způsobené nepříznivými ekonomickými podmínkami v souvislosti s epidemií COVID-19. Na růstu se rovněž podílely výdaje SFDI (+10,1 mld. Kč), což bylo způsobeno vyšším čerpáním finančních prostředků na krytí deficitu SFDI. Do čerpání neinvestičních transferů veřejným rozpočtům ústřední úrovně se rovněž projevily dopady opatření přijatých proti šíření nemoci COVID-19 ve výši 22,8 mld. Kč. Podrobnější informace o výdajích vynaložených v souvislosti s epidemií COVID-19 se nachází v sešitě G.

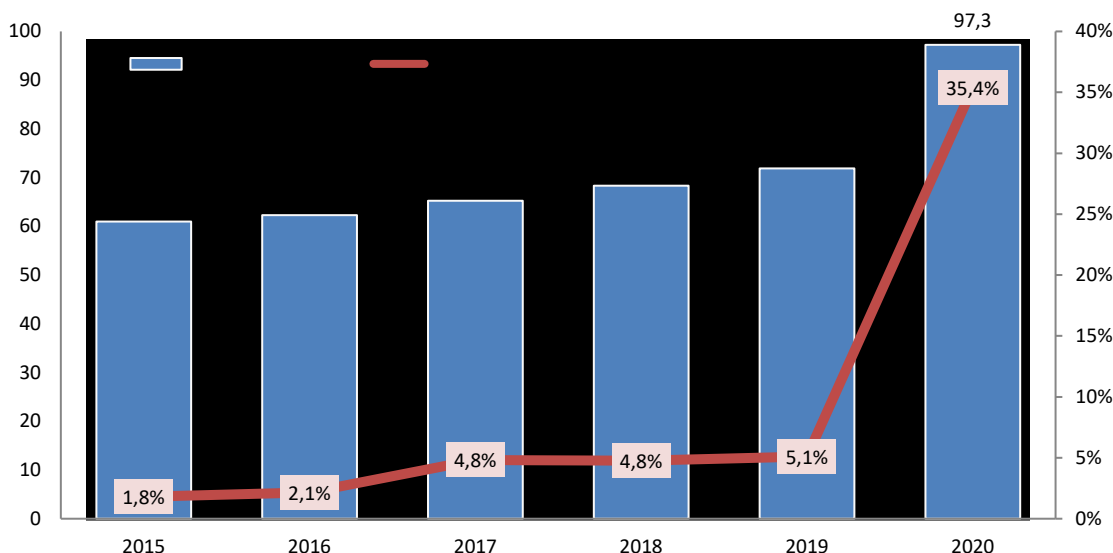
Tabulka č. 79: Neinvestiční transfery veřejným rozpočtům ústřední úrovně (mil. Kč)

NEINVESTIČNÍ TRANSFERY VEŘEJNÝM ROZPOČTŮM ÚSTŘEDNÍ ÚROVNĚ	Skutečnost 2019	Rozpočet 2020		Skutečnost 2020	%	Index 2020/2019	Rozdíl 2020-2019
		schválený	po změnách				
	1	2	3	4	5=4:3	6=4:1	7=4-1
Neinvestiční transfery veřejným rozpočtům ústřední úrovně	141 893	161 329	159 625	180 169	112,9	127,0	38 276
Státním fondům - z toho:	51 293	52 056	61 395	66 353	108,1	129,4	15 060
Státní zemědělský intervenční fond (MZe)	35 738	36 636	38 950	40 909	105,0	114,5	5 171
Státní fond dopravní infrastruktury (MD)	13 967	14 484	21 429	24 096	112,4	172,5	10 129
Státní fond kinematografie (MK)	1 307	807	905	905	100,0	69,3	-402
Státní fond životního prostředí (MŽP)	278	21	0	366	x	131,6	88
Státní fond podpory investic (MMR)	0	105	108	73	68,2	x	73
Státní fond kultury (MK)	2	2	3	3	100,0	129,7	1
Fondům sociálního a veřejného zdrav. pojištění - z toho:	71 863	99 160	98 111	97 273	99,1	135,4	25 411
Platby státu za st. pojištěnce (VPS)	71 849	99 150	98 100	97 262	99,1	135,4	25 413
Prostředky do státních finančních aktiv (VPS)	18 636	0	0	16 439	x	88,2	-2 197
Ostatní transfery jiným veřejným rozpočtům	26	10 034	24	26	106,9	99,2	0

Neinvestiční transfery fondům sociálního a zdravotního pojištění

Neinvestiční transfery fondům sociálního a veřejného zdravotního pojištění představují především **platbu státu na veřejné zdravotní pojištění za zákonem vybrané skupiny obyvatel**, která je hrazena z kapitoly **Všeobecná pokladní správa**. Následující graf znázorňuje vývoj těchto plateb v období 2015 až 2020. Růst vychází především z navýšování vyměřovacího základu v jednotlivých letech.

Graf č. 28: Neinvestiční transfery fondům sociálního a veřejného zdravotního pojištění v letech 2015-2020 (mld. Kč)



Schválený rozpočet **neinvestičních transferů fondům sociálního a zdravotního pojištění** činil původně 76,9 mld. Kč, po promítnutí dubnové novely zákona o státním rozpočtu, která jej navýšila o 22,3 mld. Kč, dosáhl nově schválený rozpočet částky 99,2 mld. Kč. Navýšení rozpočtu vyplývalo zejména ze změny vyměřovacího základu, který se po „standardním“ zvýšení od 1. 1. 2020 na částku 7 903 Kč (+363 Kč) navýšil od 1. 6. 2020 na 11 607 Kč (+3 704 Kč) za kalendářní měsíc, což představovalo měsíční platbu státu 1 567 Kč (vyšší o 500 Kč z částky 1 067 Kč) za osobu (podrobněji uvedeno v části Zprávy týkající se sociálních výdajů). Z kapitoly **VPS** bylo **uvolněno 97,3 mld. Kč (+25,4 mld. Kč)** při plnění rozpočtu po změnách na 99,2 %. Vysoké čerpání výrazně ovlivnila epidemie COVID-19, ovšem skutečnost byla příznivější než se předpokládalo, nedošlo k výraznému nárůstu počtu uchazečů o zaměstnání v evidenci práce a tím vznikla úspora prostředků oproti schválenému rozpočtu ve výši 1,9 mld. Kč a oproti rozpočtu po změnách ve výši 837 mil. Kč.

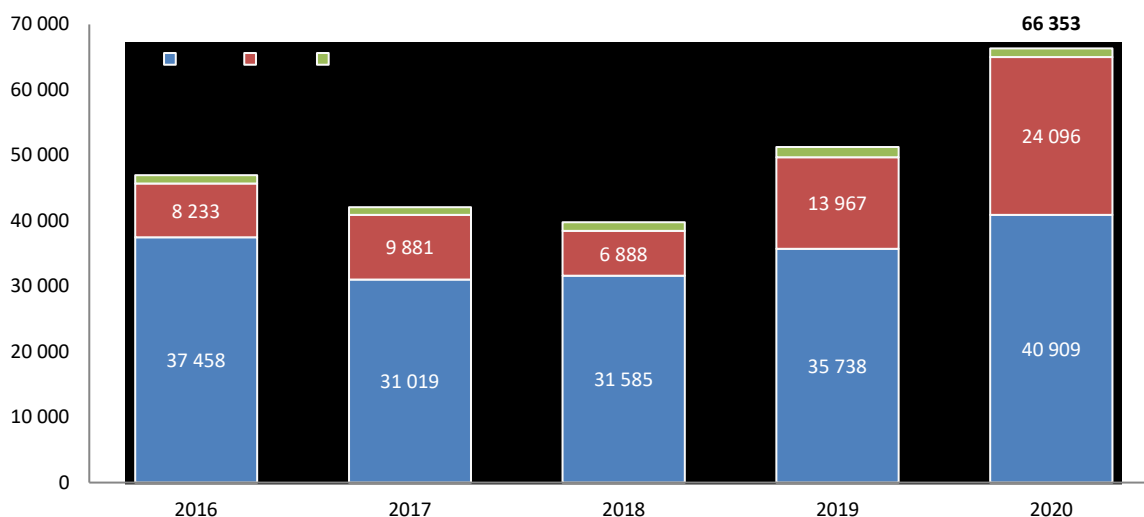
Dále jsou do této skupiny výdajů zahrnuty prostředky poskytované z rozpočtu **Ministerstva obrany** Vojenské zdravotní pojišťovně. Fondům zprostředkování úhrady zdravotní péče a pro úhradu preventivní péče, zřízeným podle vyhlášky č. 41/2000 Sb., bylo převedeno **11 mil. Kč (-3 mil. Kč)**, tj. 100 % rozpočtu po změnách. Uvedené fondy slouží ke zprostředkování úhrady zdravotní a preventivní péče pro vojáky v činné službě nad rámec veřejného zdravotního pojištění.

Neinvestiční transfery státním fondům

Neinvestiční transfery státním fondům byly ve schváleném rozpočtu na rok 2020 původně zahrnuty v částce 40,2 mld. Kč, ovšem třetí novela zákona o státním rozpočtu navýšila výdaje celkem o 11,8 mld. Kč, z toho 11,2 mld. Kč se týkalo SFDI na výstavbu a modernizaci železnic, silnic a dálnic a 600 mil. Kč Státního zemědělského intervenčního fondu (dále jen SZIF) na podpory v rámci Programu rozvoje venkova. Nově schválený **rozpočet** dosáhl částky **52,1 mld. Kč (+11,4 mld. Kč)**, z toho 36,6 mld. Kč, tj. 70 % (+2,9 mld. Kč) připadlo na SZIF, dále 14,5 mld. Kč (+8,4 mld. Kč) na SFDI, 807 mil. Kč na Státní fond kinematografie, 105 mil. Kč (+105 mil. Kč) na Státní fond podpory investic, 21 mil. Kč (-33 mil. Kč) na Státní fond životního prostředí a 2 mil. Kč na Státní fond kultury.

Státním fondům bylo uvolněno celkem **66,4 mld. Kč (+15,1 mld. Kč)** neinvestičních prostředků při plnění rozpočtu po změnách na 108,1 %. Značný meziroční růst souvisí s vyšším čerpáním finančních prostředků SFDI (+10,1 mld. Kč), především na krytí deficitu SFDI. Následující graf znázorňuje vývoj transferů státním fondům v letech 2016 až 2020 a lze na něm pozorovat již zmíněný růst převodu prostředků SFDI a také SZIF.

Graf č. 29: Neinvestiční transfery státním fondům v letech 2016-2020 (mil. Kč)



Ministerstvo zemědělství převedlo **SZIF** celkem **40,9 mld. Kč** (+5,2 mld. Kč) neinvestičních prostředků. Na meziročním růstu se podílely výdaje na dotační programy do zemědělství (+3,6 mld. Kč). Nejvíce prostředků bylo vynaloženo na financování společné zemědělské politiky – celkem 35,4 mld. Kč (+1,3 mld. Kč) neinvestičních prostředků, z toho 23,6 mld. Kč (+887 mil. Kč) na Přímé platby zemědělcům 2014+, 10,9 mld. Kč (+463 mil. Kč) na Program rozvoje venkova 2014+ a 875 mil. Kč (-26 mil. Kč) na Společnou organizaci trhu 2014+. Podrobné údaje o společné zemědělské politice jsou uvedeny v části III.6.2 tohoto sešitu. Prostředky na správní výdaje SZIF činily 1,7 mld. Kč (+135 mil. Kč) a na marketingovou činnost dosáhly 200 mil. Kč (+65 mil. Kč).

Ministerstvo dopravy poskytlo neinvestiční prostředky **SFDI** ve výši **24,1 mld. Kč (+10,1 mld. Kč)**, tj. 112,5 % rozpočtu po změnách. K vysokému nárůstu běžných transferů došlo v roce 2019 a následně v roce 2020, kdy jejich výši ovlivnila zvýšená potřeba dokrytí neinvestičního vyrovnání příjmů a výdajů SFDI. Nárůst požadavku neinvestičních potřeb vychází z potřeb konečných příjemců, tj. Ředitelství silnic a dálnic ČR (ŘSD ČR), Správy železnic (SŽ) a Ředitelství vodních cest ČR (ŘVC ČR). V rámci OP Doprava 2014+ bylo převedeno 40 mil. Kč (-11 mil. Kč) a v rámci komunitárního programu Nástroj pro propojení Evropy 2014+ 2 mil. Kč.

Ministerstvo kultury převedlo prostředky **Státnímu fondu kinematografie** ve výši **905 mil. Kč** (-402 mil. Kč). Na dotace na filmové pobídky připadlo 800 mil. Kč (-500 mil. Kč) a na dotace ze státního rozpočtu na provoz 7 mil. Kč. Kromě těchto prostředků byla Státnímu fondu kinematografie poskytnuta dotace ve výši 98 mil. Kč k vyhlášení samostatné výzvy na zmírnění dopadů COVID 19 na sektor kultury, k podpoře provozovatelů kin ve všech skupinách (tzn. regionální, městská, artová, komerční) a na ně navázané související provozy, bez nichž by kina neměla obsah ke zpřístupnění divákům. Další prostředky ve výši **3 mil. Kč** byly převedeny **Státnímu fondu kultury** na základě memoranda o dlouhodobé spolupráci uzavřeného mezi Ministrem kultury a Státním fondem kultury, a to jako kompenzace ztráty příjmů z pronájmu Národního domu na Vinohradech obsazením několika kanceláří pracovníky Ministerstva kultury.

Kapitola **Ministerstvo životního prostředí** převedla **Státnímu fondu životního prostředí** celkem **366 mil. Kč** (+88 mil. Kč) neinvestičních prostředků, včetně prostředků vyplývajících z nároků z nespotřebovaných výdajů v minulých letech. V rámci programu 115 280 „Nová zelená úsporám“ byly převedeny prostředky ve výši 143 mil. Kč na akce zajišťující kvalitní výkonnou strukturu pro administraci tohoto programu a prostředky ve výši 223 mil. Kč byly určeny na akce zajišťující řádné a efektivní řízení a administraci OP Životní prostředí 2014–2020. U obou zmíněných se jednalo především o úhradu nákladů na platy, propagaci, ICT zařízení/ služby, nájmy, vzdělávání, kontroly, autoprovaz a ostatní režijní náklady.

Z rozpočtu kapitoly **Ministerstvo pro místní rozvoj** byly poskytnuty neinvestiční prostředky Státnímu fondu podpory investic ve výši **73 mil. Kč** (+73 mil. Kč). Dne 1. června 2020 došlo ke změně názvu Státního fondu rozvoje bydlení na Státní fond podpory investic (SFPI), a to v souladu se zákonem č. 113/2020 Sb., kterým se mění zákon č. 211/2000 Sb., o Státním fondu rozvoje bydlení a o změně zákona č. 171/1991 Sb.,

o působnosti orgánů České republiky ve věcech převodů majetku státu na jiné osoby a o Fondu národního majetku České republiky, ve znění pozdějších předpisů a dalších souvisejících předpisů. Zmíněný meziroční růst vyplývá ze skutečnosti, že v roce 2019 kapitola nepřevedla fondu prostředky. Jednalo se zejména o vyplacené úrokové dotace v rámci programu Nový Panel ze smluv roku 2011 a dotace na krytí skutečných výdajů spojených se snížením jistiny úvěrů poskytnutých mladým lidem při narození dítěte dle nařízení vlády č. 616/2004 Sb. Na program Zateplování směřovaly neinvestiční prostředky ve výši 3 mil. Kč. Tato část dotace byla vyčerpána ze 100 %.

Neinvestiční transfery prostředků do státních finančních aktiv

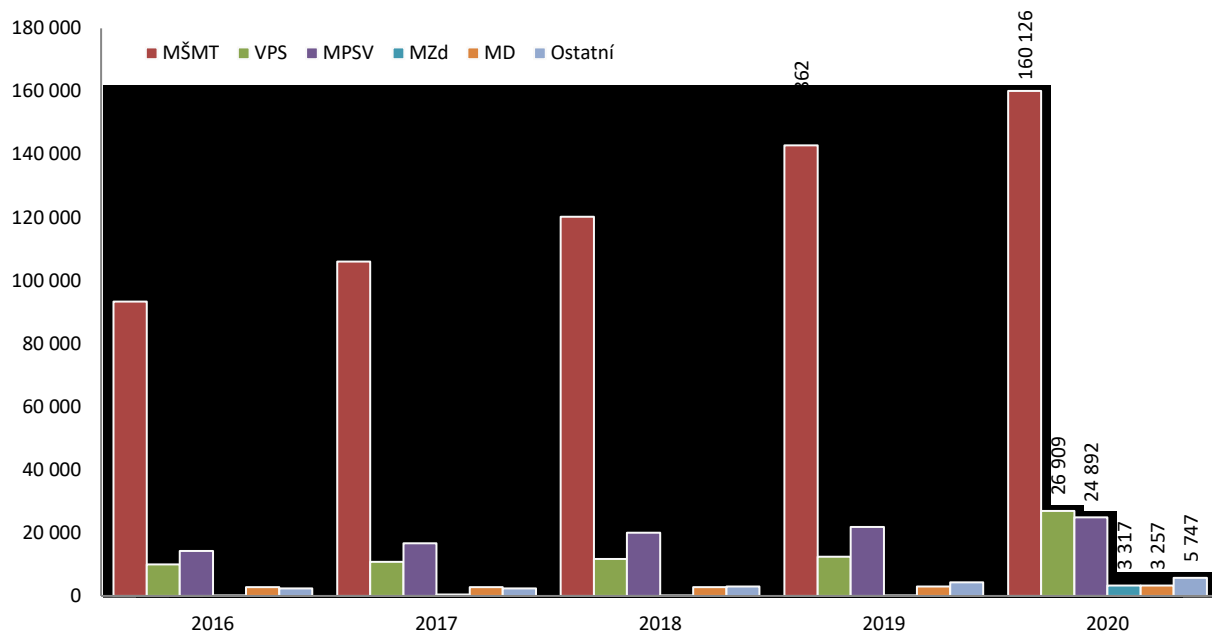
Neinvestiční transfery prostředků do státních finančních aktiv dosáhly v roce 2020 výše **16,4 mld. Kč** (-2,2 mld. Kč). Jednalo se o převod prostředků na zvláštní účet rezervy důchodového pojištění z kapitoly VPS (výdaj) prostřednictvím kapitoly OSFA (příjem) na základě zmocnění ministryně financí podle § 4 odst. 2 zákona č. 355/2019 Sb., o státním rozpočtu ČR na rok 2020. Částka 16,4 mld. Kč byla vyčíslena jako kladný rozdíl příjmů pojistného na důchodové pojištění včetně příjmů z penále a pokut připadajících na důchodové pojištění a výdajů na dávky důchodového pojištění včetně výdajů spojených s výběrem pojistného na důchodové pojištění a výplatou dávek důchodového pojištění za rok 2019 a v souladu s § 36 rozpočtových pravidel došlo k jejímu převodu na zmíněný zvláštní účet.

3.5.2 Neinvestiční transfery veřejným rozpočtům územní úrovně

Původní schválený rozpočet počítal s neinvestičními transfery veřejným rozpočtům územní úrovně ve výši 199,7 mld. Kč. Do těchto výdajů se promítla třetí novela zákona o státním rozpočtu č. 323/2020 Sb., která je navýšila celkem o 15,4 mld. Kč. U kapitoly Všeobecná pokladní správa došlo k navýšení o 12,8 mld. Kč na příspěvek obcím na zmírnění dopadů poklesů daňových příjmů v souvislosti s epidemií COVID-19, u kapitoly Ministerstvo zdravotnictví o 1,1 mld. Kč na boj proti šíření epidemie, u kapitoly Ministerstvo zemědělství o 1 mld. Kč na zmírnění dopadů kůrovce kalamity, u kapitoly Ministerstvo školství, mládeže a tělovýchovy o 404 mil. Kč, z toho 300 mil. Kč na pořízení technického vybavení škol pro on-line výuku a 104 mil. Kč na odměny pro zaměstnance dětských domovů. Po promítnutí novely činil nově **schválený rozpočet 215,1 mld. Kč** (+36,7 mld. Kč, tj. +20,6 %) a proti skutečnosti roku 2019 byl o 30,5 mld. Kč, tj. 16,5 %, vyšší. Z rozpočtu kapitoly Ministerstvo školství, mládeže a tělovýchovy byly vyhrazeny prostředky ve výši 160,5 mld. Kč (+36,1 mld. Kč, tj. +21,7 %), z toho 155,6 mld. Kč na tzv. přímé náklady pro školy a školská zařízení zřizovaná kraji, obcemi, příp. dobrovolnými svazky obcí. Meziroční růst rozpočtu vyplynul zejména z pokračujícího navyšování průměrných platů zaměstnanců regionálního školství o 10 % od 1. 1. 2020 a dále odrážel růst počtu dětí a žáků. Ve schváleném rozpočtu byly výdaje kapitoly Všeobecná pokladní správa stanoveny celkem v částce 26 mld. Kč (+13,5 mld. Kč). Výrazný nárůst výdajů souvisel s již zmíněným příspěvkem obcím na zmírnění dopadů poklesu daňových příjmů. Na výdaje v rámci souhrnného dotačního vztahu obcí a krajů bylo vyhrazeno 12,5 mld. Kč (+627 mil. Kč), které odrážely meziroční navýšení příspěvku na výkon státní správy o 5 %. Pro kapitolu Ministerstvo práce a sociálních věcí byla v rozpočtu vyhrazena částka 21,4 mld. Kč (+1 mld. Kč), když růst byl způsoben finančním posílením zajištění sociální péče. V průběhu roku byl rozpočet neinvestičních transferů veřejným rozpočtům územní úrovně navýšen o 8,7 mld. Kč.

Převedeno bylo celkem **224,2 mld. Kč** (+39,7 mld. Kč, tj. +21,5 %) při plnění rozpočtu po změnách na 100,2 %. V následujícím grafu lze pozorovat vývoj neinvestičních transferů veřejným rozpočtům územní úrovně jednotlivých kapitol v letech 2016 až 2020. Velká část prostředků (71 %) byla v roce 2020 uvolněna z kapitoly Ministerstvo školství, mládeže a tělovýchovy a směřovala zejména na platy pedagogických a nepedagogických pracovníků ve školství. Do čerpání neinvestičních transferů veřejným rozpočtům územní úrovně se rovněž projevily dopady opatření přijatých proti šíření nemoci COVID-19 ve výši 21,1 mld. Kč. Podrobnější informace o výdajích vynaložených v souvislosti s epidemií COVID-19 se nachází v sešitě G.

Graf č. 30: Neinvestiční transfery veřejným rozpočtům územní úrovně v letech 2016-2020 (mil. Kč)



V následující tabulce jsou zobrazeny neinvestiční transfery veřejným rozpočtům územní úrovně v roce 2019 a 2020 dle kapitolního a položkového členění.

Tabulka č. 80: Neinvestiční transfery veřejným rozpočtům územní úrovně (mil. Kč)

NEINVESTIČNÍ TRANSFERY VEŘEJNÝM ROZPOČTŮM ÚZEMNÍ ÚROVNĚ	Skutečnost 2019	Rozpočet 2020		Skutečnost 2020	% plnění	Index 2020/2019	Rozdíl 2020-2019
		schválený	po změnách				
	1	2	3	4	5 = 4:3	6 = 4:1	7 = 4-1
Neinvestiční transfery veřejným rozpočtům územní úrovně	184 551	215 115	223 799	224 248	100,2	121,5	39 697
z toho:							
Ministerstvo školství, mládeže a tělovýchovy	142 862	160 497	159 654	160 126	100,3	112,1	17 264
Všeobecná pokladní správa	12 447	21 386	26 975	26 909	99,8	216,2	14 462
Ministerstvo práce a sociálních věcí	21 834	26 039	24 467	24 892	101,7	114,0	3 058
Ministerstvo zdravotnictví	164	1 231	3 416	3 317	97,1	2 021,2	3 153
Ministerstvo dopravy	2 969	3 136	3 127	3 257	104,1	109,7	288
Ministerstvo pro místní rozvoj	2 267	768	2 862	2 535	88,6	111,8	268
Ministerstvo zemědělství	467	1 213	1 791	1 561	87,1	334,0	1 094
Ministerstvo kultury	551	457	634	740	116,7	134,4	189
Ministerstvo životního prostředí	761	38	545	677	124,2	88,9	-84
Ministerstvo vnitra	195	209	184	188	102,0	96,1	-8
z celku:							
Obcím	30 588	40 723	47 078	46 829	99,5	153,1	16 241
Obcím v rámci souhrnného dotačního vztahu	10 514	10 970	10 970	10 970	100,0	104,3	455
Krajům	141 835	161 863	163 852	164 564	100,4	116,0	22 729
Krajům v rámci souhrnného dotačního vztahu	1 317	1 488	1 488	1 488	100	113,0	171
Regionálním radám regionů soudržnosti	102	0	205	183	89	179,2	81
Dobrovolným svazkům obcí	194	71	206	213	104	110,1	20

Z rozpočtu kapitoly **Ministerstvo školství, mládeže a tělovýchovy (MŠMT)** bylo do rozpočtů územní úrovně převedeno **160,1 mld. Kč (+17,3 mld. Kč)**. Naprostá většina těchto prostředků (92,9 %) byla určena na tzv. přímé výdaje na vzdělávání pro školy a školská zařízení v kompetenci krajů a obcí, které se řídí zákonem č. 561/2004 Sb., o předškolním, základním, středním, vyšším odborném a jiném vzdělávání, ve znění pozdějších předpisů. Další 5,1 % těchto dotací bylo v souladu se zákonem č. 306/1999 Sb., určeno pro soukromé školy a školská zařízení. **Na přímé náklady na vzdělávání** pro školy a školská zařízení v kompetenci krajů a obcí směřovalo z MŠMT celkem **148,8 mld. Kč (+21,3 mld. Kč)**. Tento meziroční nárůst o 16,7 % byl ovlivněn zejména navýšením platů pracovníků v regionálním školství o 10 %, dále zvýšením finančních prostředků na technické vybavení základních škol a nižšího stupně víceletých gymnázií na zajištění distanční výuky z důvodu pandemie či na zvýšený počet dětí, žáků a studentů ve školním roce 2019/2020. Od roku 2020 se na základě novely školského zákona změnil dosavadní normativní systém financování na dítě/žáka na tzv. normativně nákladový systém financování. Zásadní změnou je financování

pedagogické práce, a to na základě skutečného počtu hodin přímé pedagogické činnosti v souladu s příslušnými rámcovými vzdělávací programy a školní družinou. Přímé výdaje byly rovněž poskytnuty i právníkům školským osobám zřizovaným kraji, obcemi a DSO ve výši 18,4 mil. Kč. V roce 2020 byly krajskými úřady poskytnuty **dotace 955 soukromým školám a školským zařízením** v částce **8,2 mld. Kč** (+1,4 mld. Kč). Do výrazného meziročního navýšení o 20,3 % byla promítnuta zásadní změna stanovení struktury a výše normativů soukromých ZŠ a MŠ, a to jak v oblasti mzdových prostředků v návaznosti na navýšení platů ve veřejném školství, tak i v oblasti ostatních neinvestičních výdajů. Dotace soukromému školství jsou určeny k financování neinvestičních výdajů souvisejících se vzděláváním a výchovou. Jejich součástí jsou i výdaje na podpůrná opatření pro žáky se speciálně vzdělávacími potřebami, na které bylo v roce 2020 čerpáno celkem 274 mil. Kč. Další dotační prostředky byly určeny zejména na podporu financování vyšší míry dělení tříd od 1. 9. 2020 (216 mil. Kč), na mimořádné odměny zaměstnanců dětských domovů (124 mil. Kč), na podporu vzdělávání cizinců ve školách (50 mil. Kč), atd. Na projekty v rámci OP Výzkum, vývoj a vzdělávání 2014+ bylo uvolněno 2,7 mld. Kč. Z důvodu epidemie COVID-19 bylo nutné realizovat on-line výuku. V průběhu roku 2020 byly základním školám prostřednictvím místních samospráv poskytnuty prostředky na pořízení technického vybavení ve výši 1,3 mld. Kč (částečně financované uvolněním prostředků z vládní rozpočtové rezervy ve výši 984 mil. Kč).

Z kapitoly **Všeobecná pokladní správa** bylo uvolněno více než **26,9 mld. Kč (+14,5 mld. Kč, tj. 116,2 %)** při plnění rozpočtu po změnách na 99,8 %. V meziročním růstu se odráží kompenzace obcím v částce 13,4 mld. Kč a také 5 % valorizace příspěvku na výkon státní správy. **V rámci souhrnného dotačního vztahu** bylo poukázáno celkem **12,5 mld. Kč** (+627 mil. Kč), z toho příspěvek na výkon státní správy pro kraje činil 1,5 mld. Kč (+171 mil. Kč), pro hl. m. Praha 1,1 mld. Kč (+65 mil. Kč) a pro obce 9,8 mld. Kč (+391 mil. Kč). **Mimo rámec souhrnného dotačního vztahu** uvolnila kapitola **VPS** prostředky (tzv. účelové) ve výši **14,4 mld. Kč (+13,8 mld. Kč)**, z toho obcím 14,2 mld. Kč (+13,7 mld. Kč) a krajům 263 mil. Kč (+154 mil. Kč). Na významném meziročním růstu se nejvíce podílela kompenzace obcím v celkové výši 13,4 mld. Kč. Jednalo se o jednorázový příspěvek v částce 1 250 Kč na obyvatele poskytnutý na základě zákona č. 331/2020 Sb., o kompenzačním bonusu, který kompenzuje obcím propad daňových příjmů související s vyplácením státní pomoci pro živnostníky a společníky malých s.r.o. Dále na volby bylo uvolněno celkem 535 mil. Kč, v tom 538 mil. Kč na nové volby do obcí, do 1/3 Senátu Parlamentu ČR a do zastupitelstev krajů – po provedené vratce bylo skutečně čerpáno 530 mil. Kč a 5 mil. Kč na doplňovací volby do Senátu Parlamentu ČR ve volebním obvodu č. 32 Teplice. Základním školám kapitola VPS uvolnila 157 mil. Kč a mateřským školám 52 mil. Kč. V návaznosti na vyhlášení nouzového stavu z důvodu epidemie COVID-19 bylo z rezervy určené na řešení krizových situací (zákon č. 240/2000 Sb., ve znění pozdějších předpisů) převedeno 140 mil. Kč (10 mil. Kč/kraj). Na náhradu škod způsobených vybranými zvláště chráněnými živočichy v souladu se zákonem č. 115/2000 Sb., ve znění pozdějších předpisů bylo převedeno 109 mil. Kč. **Dobrovolným svazkům obcí** bylo z kapitoly VPS mimo souhrnný dotační vztah vyplaceno 27 mil. Kč (+2 mil. Kč). Jednalo se o částečnou úhradu výdajů na provoz pro základní školy a mateřské školy zřizované dobrovolnými svazky obcí.

Neinvestiční transfery obcím a krajům převedené z kapitoly **Ministerstvo práce a sociálních věcí** dosáhly **24,9 mld. Kč** (+3,1 mld. Kč) a představovaly plnění rozpočtu po změnách na 101,7 %. Výrazný meziroční růst odráží prioritu vlády orientovanou na oblast sociální péče. Nejvíce prostředků bylo poskytnuto na služby sociální péče v objemu 19,8 mld. Kč (+3,7 mld. Kč). Na činnosti vykonávané obcemi v oblasti sociálně právní ochrany dětí bylo vynaloženo 1,7 mld. Kč (+122 mil. Kč), na aktivní politiku zaměstnanosti 650 mil. Kč (-117 mil. Kč) – z toho na společné programy ČR a EU 283 mil. Kč, na příspěvek pro zřizovatele zařízení pro děti vyžadující okamžitou pomoc bylo uvolněno 127 mil. Kč (-18 mil. Kč) a na státní příspěvek na výkon péstounské péče bylo poskytnuto 136 mil. Kč. Na společné programy ČR a EU byly poskytnuty dotace ve výši 1,9 mld. Kč (-712 mil. Kč). **Dobrovolným svazkům** kapitola poskytla prostředky ve výši **108 mil. Kč** (+20 mil. Kč), které směřovaly především na společné programy ČR a EU v částce 86 mil. Kč (+13 mil. Kč) v rámci OP Zaměstnanost 2014+.

Kapitola **Ministerstvo zdravotnictví** uvolnila obcím a krajům celkem **3,3 mld. Kč (+3,2 mld. Kč)**, při plnění rozpočtu po změnách na 97,1 %. Významný meziroční rozdíl způsobily především výdaje na opatření související s řešením epidemie COVID-19 ve výši 3,1 mld. Kč. Jednalo se zejména o prostředky na

mimořádné finanční ohodnocení zaměstnanců lůžkové péče včetně souvisejících výdajů ve výši 2,0 mld. Kč a odměny pro zdravotnické záchranné služby a mobilní odběrové týmy v částce 1,1 mil. Kč.

Ministerstvo dopravy převedlo obcím a krajům celkem **3,3 mld. Kč** (+288 mil. Kč) při plnění rozpočtu po změnách na 104,1 %, z toho obcím 300 mil. Kč (+77 mil. Kč) a krajům 3 mld. Kč (+211 mil. Kč). Na financování dopravní obslužnosti veřejnou železniční osobní dopravou (UV č. 1132/2009 a UV č. 191/2016) krajů a hl. m. Prahy vynaložila kapitola Ministerstvo dopravy částku 3,1 mld. Kč (+242 mil. Kč). Kapitola poskytla Jihomoravskému kraji dotaci na úhradu zvýšených nákladů dopravců zajišťujících závazek veřejné služby v linkové dopravě ve výši 70 mil. Kč. V souvislosti s šířením onemocnění COVID-19 uvolnila kapitola účelovou dotaci krajům a hl. m. Praze na zajištění ochranných chemických prostředků a ochranných pomůcek a služby spojené s desinfekcí prostor pro cestující ve vozidlech veřejné dopravy ve výši 80 mil. Kč, ovšem některé kraje vrátily nevyčerpané finanční prostředky a tak konečné čerpání dosáhlo 76 mil. Kč.

Z kapitoly **Ministerstvo pro místní rozvoj** bylo uvolněno do rozpočtů územní úrovně celkem **2,5 mld. Kč** (+268 mil. Kč). Z celku získaly **obce 2,1 mld. Kč** (+453 mil. Kč), zmíněný nárůst souvisel s posílením výdajů kapitoly Ministerstvo pro místní rozvoj na národní programy ve výši 591 mil. Kč (+283 mil. Kč). Na společné programy ČR a EU bylo obcím poskytnuto 1,5 mld. Kč (+151 mil. Kč), z toho 858 mil. Kč (+103 mil. Kč) v rámci Integrovaného regionálního programu 2014+, 569 mil. Kč (+48 mil. Kč) v rámci OP Praha – pól růstu ČR 2014+ a 41 mil. Kč v rámci OP Technická pomoc 2014+. **Krajům** bylo uvolněno **253 mil. Kč** (-265 mil. Kč). Na společné programy ČR a EU bylo krajům poskytnuto 243 mil. Kč (-212 mil. Kč), z toho 208 mil. Kč v rámci Integrovaného regionálního operačního programu 2014+ a 29 mil. Kč v rámci OP Technická pomoc 2014+. **Regionální rady regionů soudruženosti** obdržely prostředky ve výši **183 mil. Kč** (+81 mil. Kč) - meziroční růst byl způsoben vyššími výdaji kapitoly Ministerstvo pro místní rozvoj na krytí závazků Regionálních rad regionů soudruženosti, které nedisponují dostatečnými zdroji na jejich krytí. Na společné programy ČR a EU bylo regionálním radám poskytnuto 162 mil. Kč (+59 mil. Kč) v rámci OP Technická pomoc 2014+. **Dobrovolným svazkům obcí** převedla kapitola Ministerstvo pro místní rozvoj částku 4 mil. Kč, prostředky směřovaly především na územní rozvoj.

Ministerstvo zemědělství uvolnilo veřejným rozpočtům územní úrovně celkem **1,6 mld. Kč (+1,1 mld. Kč)**. Jednou z příčin růstu byla výplata finančního příspěvku na zmírnění dopadů kůrovcové kalamity. Z celku 1,5 mld. Kč (+1,1 mld. Kč) směřovalo obcím a 18 mil. Kč (+3 mil. Kč) krajům. Na lesní hospodářství bylo uvolněno 1,5 mld. Kč (+1,1 mld. Kč), na vodní hospodářství 42 mil. Kč (-7 mil. Kč) a na ostatní výdaje na státní politiku resortu, inspekční a výzkumnou činnost 21 mil. Kč (-8 mil. Kč). V roce 2020 byly municipalitám uvolněny prostředky ve výši 472 mil. Kč (+263 mil. Kč) na zmírnění dopadů kůrovcové kalamity.

Kapitola Ministerstvo kultury poskytla **740 mil. Kč** (+189 mil. Kč), z toho 681 mil. Kč (+177 mil. Kč) obcím a 59 mil. Kč (+46 mil. Kč) krajům. Zmíněný nárůst souvisel s výdaji spojenými s epidemií COVID-19 ve výši 164 mil. Kč na opatření k minimalizaci dopadů na sektor kultury. Z celku se jednalo zejména o prostředky na financování tzv. památkových programů a programů v oblasti živého umění např. Programu státní podpory profesionálních divadel a stálých profesionálních symfonických orchestrů a pěveckých sborů (383 mil. Kč, +200 mil. Kč), Programu regenerace městských památkových rezervací a městských památkových zón (163 mil. Kč), Programu zachrany architektonického dědictví (48 mil. Kč), atd.

Kapitola **Ministerstvo životního prostředí** převedla **prostředky** ve výši **677 mil. Kč** (-84 mil. Kč). **Obce** získaly **470 mil. Kč** (-146 mil. Kč), z toho 234 mil. Kč na ochranu přírody a krajiny, 208 mil. Kč směřovalo na nakládání s odpady a odstraňování starých ekologických zátěží. Obcím byly poskytnuty dotace např. v rámci Programu péče o krajinu (26 mil. Kč), na zoologické zahrady (14 mil. Kč), atd. Z celku částka 422 mil. Kč (-160 mil. Kč) připadla na projekty financované v rámci OP Životní prostředí 2014+. Nejvyšší částka byla vyplacena obci Mořina na akci Sanace staré ekologické zátěže bývalé kořenové čističky odpadních vod (50 mil. Kč). **Kraje** obdržely **162 mil. Kč** (+60 mil. Kč), z toho 119 mil. Kč (+95 mil. Kč) na ochranu přírody a krajiny a 43 mil. Kč (-34 mil. Kč) na ochranu ovzduší a klimatu. Na společné programy ČR a EU směřovalo krajům 161 mil. Kč (+59 mil. Kč) v rámci OP Životní prostředí 2014+. **Dobrovolné svazky obcí** přijaly **45 mil. Kč** v rámci OP Životní prostředí 2014+.

Ministerstvo vnitra převedlo územním samosprávným celkům **188 mil. Kč** (-8 mil. Kč). **Obce** obdržely prostředky ve výši **163 mil. Kč**, z toho 100 mil. Kč na podporu činnosti jednotek sboru dobrovolných hasičů

obcí dle § 27 zákona č. 133/1985 Sb., o požární ochraně, 35 mil. Kč na podporu prevence kriminality a 21 mil. Kč na podporu integrace cizinců. **Kraje získaly 24 mil. Kč** (-7 mil. Kč), z toho 14 mil. Kč na podporu integrace cizinců a 9 mil. Kč na podporu ochrany veřejných prostranství a objektů veřejné správy, škol a školských zařízení jako měkkých cílů.

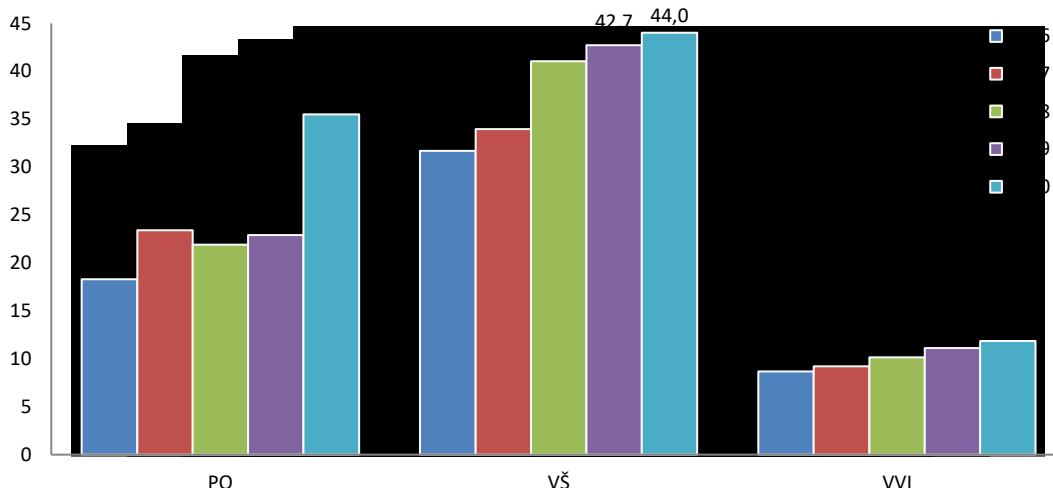
Další kapitoly, které převedly prostředky veřejným rozpočtům územní úrovně, byly Ministerstvo průmyslu a obchodu (22 mil. Kč), Úřad vlády České republiky (18 mil. Kč), Ministerstvo obrany (5 mil. Kč) a Technologická agentura České republiky (2 mil. Kč).

Podrobné hodnocení neinvestičních transferů územním samosprávným celkům je uvedeno v sešitu F, v části II.

3.5.3 Neinvestiční transfery příspěvkovým a podobným organizacím

Původní schválený rozpočet neinvestičních transferů příspěvkovým a podobným organizacím počítal s výdaji ve výši 78,3 mld. Kč (+4,8 mld. Kč, tj. 6,6 %). V souvislosti s epidemií COVID-19, která zapříčinila výpadek výnosů státním příspěvkovým organizacím způsobený uzavřením provozoven, zejména památkových objektů, byl rozpočet navýšen březnovou novelou zákona o státním rozpočtu č. 129/2020 Sb., u kapitoly Ministerstvo kultury o 300 mil. Kč. Druhé navýšení rozpočtu u tohoto typu výdajů červencovou novelou zákona o státním rozpočtu č. 323/2020 Sb., se promítlo v kapitolách Ministerstvo zdravotnictví (+625 mil. Kč v souvislosti s epidemií COVID-19), Ministerstvo školství, mládeže a tělovýchovy (+95 mil. Kč - příspěvek přímo řízeným organizacím) a Ministerstvo zemědělství (+40 mil. Kč - podpora lesního hospodářství). Nově schválený rozpočet počítal s výdaji ve výši 79,4 mld. Kč (+5,9 mld. Kč, tj. +8 %) a proti skutečnosti roku 2019 byl vyšší o 3,5 % (o 2,7 mld. Kč). Provedenými rozpočtovými opatřeními byl rozpočet navýšen o 13,5 mld. Kč, zejména u kapitoly Ministerstvo zdravotnictví, kde došlo k navýšení rozpočtu o 11,1 mld. Kč o výdaje na opatření související s řešením pandemie onemocnění COVID-19. **Poskytnuto bylo 91,4 mld. Kč (+14,6 mld. Kč, tj. +19 %)** při plnění rozpočtu po změnách na 98,4 %. Do čerpání neinvestičních transferů příspěvkovým a podobným organizacím se rovněž projeví dopady opatření přijatých proti šíření nemoci COVID-19 ve výši 12,6 mld. Kč. Podrobnější informace o výdajích vynaložených v souvislosti s epidemií COVID-19 jsou uvedeny v sešitě G. Následující graf znázorňuje neinvestiční transfery příspěvkovým organizacím, vysokým školám a veřejným výzkumným institucím v letech 2016 až 2020. U příspěvkových organizací se do vývoje výrazně promítlo oddlužení státních nemocnic (6,6 mld. Kč) a mimořádné finanční ohodnocení zaměstnanců lůžkové péče (4,4 mld. Kč), u vysokých škol a veřejných výzkumných institucí lze pozorovat stále rostoucí trend výdajů.

Graf č. 31: Neinvestiční transfery příspěvkovým a podobným organizacím v letech 2016-2020 (mld. Kč)



Pozn.: PO = příspěvky a dotace zřízením i cizím příspěvkovým organizacím. VŠ = transfery vysokým školám a školským právníkům osobám zřízeným státem, kraji, obcemi, VVI = transfery veřejným výzkumným institucím

Následující tabulka znázorňuje schválený státní rozpočet neinvestičních transferů příspěvkovým a podobným organizacím na rok 2020, jeho změny a čerpání a srovnání s rokem 2019.

Tabulka č. 81: Neinvestiční transfery příspěvkovým a podobným organizacím (mil. Kč)

NEINVESTIČNÍ TRANSFERY PŘÍSPĚVKOVÝM A PODOBNÝM ORGANIZACÍM	Skutečnost	Rožpočet 2020		Skutečnost	%	Index	Rozdíl
	2019	schválený	po	2020	plnění	2020/2019	2020-2019
	1	2	změnách	4	5 = 4:3	6 = 4:1	7 = 4-1
Neinvestiční transfery příspěvkovým a pod. organizacím	76 763	79 359	92 897	91 375	98,4	119,0	14 612
příspěvky a dotace zřízeným příspěvkovým organizacím - z toho:	22 154	21 871	35 986	34 676	96,4	156,5	12 522
Ministerstvo zdravotnictví	2 302	1 902	12 991	13 428	103,4	583,3	11 126
Ministerstvo kultury	5 872	6 399	7 601	6 760	88,9	115,1	888
Ministerstvo školství, mládeže a tělovýchovy	4 806	6 007	4 849	4 608	95,0	95,9	-198
Ministerstvo obrany	2 671	2 332	3 106	3 102	99,9	116,1	431
Ministerstvo životního prostředí	1 582	1 299	1 712	1 787	104,4	113,0	205
Ministerstvo vnitra	937	810	979	979	100,0	104,5	42
Ministerstvo průmyslu a obchodu	908	666	1 435	927	64,6	102,1	19
Ministerstvo pro místní rozvoj	917	763	966	907	93,9	98,9	-10
Ministerstvo zemědělství	752	478	817	803	98,2	106,8	51
Kancelář prezidenta republiky	235	233	458	466	101,8	197,9	230
Ministerstvo práce a sociálních věcí	408	403	430	438	101,7	107,4	30
Ministerstvo zahraničních věcí	229	273	327	327	100,0	143,1	98
transfery vysokým školám - z toho:	42 704	47 252	44 916	44 002	98,0	103,0	1 298
Ministerstvo školství, mládeže a tělovýchovy	37 483	42 105	39 516	38 803	98,2	103,5	1 320
Grantová agentura České republiky	2 159	2 100	2 155	2 207	102,5	102,3	49
Technologická agentura České republiky	1 765	1 465	1 687	1 675	99,3	94,9	-90
Ministerstvo zdravotnictví	503	1 090	647	481	74,4	95,7	-22
Ministerstvo kultury	250	215	267	264	98,8	105,7	14
Ministerstvo zemědělství	222	235	268	242	90,0	108,7	19
Ministerstvo vnitra	242	3	218	207	94,7	85,5	-35
transfery školským práv. osobám zřízeným státem, kraji, obcemi	5	1	17	9	52,1	165,5	4
transfery veřejným výzkumným institucím - z toho:	11 128	9 881	11 267	11 861	105,3	106,6	733
Akademie věd České republiky	4 708	5 347	5 193	5 190	99,9	110,2	482
Ministerstvo školství, mládeže a tělovýchovy	2 484	1 063	2 161	2 452	113,4	98,7	-32
Grantová agentura České republiky	1 849	1 915	1 895	1 956	103,2	105,8	107
Technologická agentura České republiky	531	450	481	670	139,4	126,2	139
Ministerstvo zemědělství	637	612	652	653	100,2	102,5	16
Ministerstvo vnitra	183	0	198	198	100,1	108,2	15
Ministerstvo kultury	140	125	94	149	158,6	106,1	9
Ministerstvo práce a sociálních věcí	120	133	143	134	94,1	111,5	14
Státní úřad pro jadernou bezpečnost	120	130	131	128	97,3	107,0	8
Ministerstvo zdravotnictví	122	0	95	112	118,2	91,5	-10
Ministerstvo životního prostředí	114	0	105	110	104,2	96,0	-5
transfery cizím příspěvkovým organizacím - z toho:	771	354	710	827	116,4	107,2	56
Ministerstvo školství, mládeže a tělovýchovy	329	146	295	351	118,8	106,6	22
Ministerstvo práce a sociálních věcí	213	39	180	198	110,4	93,1	-15
Grantová agentura České republiky	111	80	122	121	99,3	108,9	10

Neinvestiční příspěvky a dotace zřízeným příspěvkovým organizacím

Příspěvkovým organizacím zřízeným v rámci příslušných kapitol státního rozpočtu byly převedeny neinvestiční prostředky v celkové výši **34,7 mld. Kč (+12,5 mld. Kč, 56,5 %)** při plnění rozpočtu po změnách na 96,4 %. Tyto prostředky jsou ústředními orgány státní správy rozpočtovány podle § 54 odst. 1 písm. a) rozpočtových pravidel, jako příspěvky na činnost a podle § 54 odst. 1 písm. e) a písm. f) jako úhrada provozních nákladů v rámci společných programů EU a ČR a projektů finančních mechanismů a podle zákona č. 130/2002 Sb., o podpoře výzkumu, experimentálního vývoje a inovací, jako dotace. Z celku na **příspěvky** připadlo **30,3 mld. Kč (+12,6 mld. Kč)** a na **dotace** **4,4 mld. Kč (-58 mil. Kč)**. Na významném meziročním růstu se nejvíce podílela kapitola Ministerstvo zdravotnictví (+11,1 mld. Kč) výdaji navýšenými v souvislosti s epidemií COVID-19.

Ministerstvo zdravotnictví převedlo zřízeným příspěvkovým organizacím příspěvky a dotace ve výši **13,4 mld. Kč (+11,1 mld. Kč, tj. +483,3 %)**. Růst těchto výdajů byl ovlivněn především převodem 6,6 mld. Kč určených na oddlužení šesti státních nemocnic v rámci pomoci zdravotnímu systému při boji s epidemií COVID-19. **Příspěvky na činnosti** přímo řízených příspěvkových organizací jsou poskytovány pouze na činnosti, které nejsou hrazeny z veřejného zdravotního pojištění a v roce 2020 činily **11,8 mld. Kč (+10,2 mld. Kč)**. Prostředky ve výši 6,6 mld. Kč byly poskytnuty na oddlužení nemocnic, na mimořádné finanční ohodnocení zaměstnanců lůžkové péče včetně souvisejících výdajů bylo poskytnuto 4,4 mld. Kč a na provozní a osobní náklady Státního zdravotního ústavu a zdravotních ústavů v Ostravě a Ústí nad Labem bylo uvolněno 102 mil. Kč. Mimo výdaje na opatření související s řešením pandemie onemocnění

COVID-19, byly poskytnuty prostředky ve výši 368 mil. Kč na hygienickou službu, 122 mil. Kč na vzdělávání ve zdravotnictví a 110 mil. Kč na odborné léčebné ústavy. Transfery zřízeným příspěvkovým organizacím poskytuje zřizovatel přímo řízeným příspěvkovým organizacím formou dotací. Pro rok 2020 byly tyto **dotace** poskytnuty ve výši **1,6 mld. Kč (+912 mil. Kč)**. Prostředky byly použity na výzkum, vývoj a inovace ve výši 991 mil. Kč, na vzdělávání pracovníků ve zdravotnictví 120 mil. Kč a na ostatní speciální zdravotnickou péči 463 mil. Kč. Na společné programy ČR a EU směřovalo 459 mil. Kč (-3 mil. Kč), z toho 245 mil. Kč v rámci OP Výzkum, vývoj a vzdělávání 2014+ a 211 mil. Kč v rámci OP Zaměstnanost 2014+.

Ministerstvo kultury převedlo zřízeným příspěvkovým organizacím celkem **6,8 mld. Kč (+888 mil. Kč)**. Zvýšené čerpání odráží omezení kultury z důvodů nouzového stavu a tím ztrátu tržeb, která byla kompenzována navýšením příspěvku na provoz příspěvkových organizací. Z toho **příspěvky** představovaly **5,8 mld. Kč (+875 mil. Kč)**, ze kterých bylo směřováno na činnost muzeí a galerií 2,1 mld. Kč (+293 mil. Kč), památkových ústavů, hradů a zámků 1,3 mld. Kč (+249 mil. Kč), na divadelní činnost 1,1 mld. Kč (+199 mil. Kč), na knihovnickou činnost 721 mil. Kč (+58 mil. Kč), na hudební činnost 348 mil. Kč (+75 mil. Kč), na ostatní záležitosti kultury 152 mil. Kč (-13 mil. Kč), na filmovou tvorbu, distribuci a kina 98 mil. Kč (+16 mil. Kč), atd. **Dotace** těmto organizacím dosáhly celkem **963 mil. Kč (+12 mil. Kč)**, z toho na činnost památkových ústavů, hradů a zámků 463 mil. Kč (+168 mil. Kč), na výzkum a vývoj 202 mil. Kč (+5 mil. Kč), na činnost muzeí a galerií 103 mil. Kč (-264 mil. Kč), na knihovnickou činnost 93 mil. Kč (+40 mil. Kč), na divadla 87 mil. Kč (+58 mil. Kč), atd. Na společné programy ČR a EU směřovalo 105 mil. Kč (+62 mil. Kč), z toho 92 mil. Kč (+59 mil. Kč) v rámci Integrovaného regionálního operačního programu 2014+.

Ministerstvo školství, mládeže a tělovýchovy poskytlo zřízeným organizacím celkem **4,6 mld. Kč (-198 mil. Kč)**. Meziroční pokles byl způsoben především nižší podporou v rámci OP Výzkum, vývoj a vzdělávání 2014+ (-477 mil. Kč). Příspěvek na provoz byl poskytnut ve výši 4,2 mld. Kč (+234 mil. Kč), dotace ve výši 381 mil. Kč (-441 mil. Kč). V souvislosti s epidemií COVID-19 byly čerpány z kapitoly výdaje na mimořádné odměny zaměstnanců dětských domovů se školou ve výši 34 mil. Kč, na pořízení dezinfekce a ochranných pomůcek téměř 3 mil. Kč. V roce 2020 bylo v regionálním školství MŠMT financováno 69 přímo řízených příspěvkových organizací – 58 ústavů (diagnostických, výchovných ústavů a dětských domovů se školou) a 11 škol se speciálními vzdělávacími programy. Dalších 7 ostatních přímo řízených organizací tvoří zejména Národní pedagogický institut, Centrum pro zjišťování výsledků vzdělávání, Národní pedagogické muzeum a knihovna J. A. Komenského nebo Národní technická knihovna.

Ministerstvo obrany uvolnilo **3,1 mld. Kč (+431 mil. Kč)** celkem 9 zřízeným příspěvkovým organizacím, z toho 6 zabezpečovalo činnost na úseku vojenského zdravotnictví, zdravotní rehabilitace, bytového a tepelného hospodářství a péče o nemovitý majetek. Meziroční růst souvisel s plněním úkolů v souvislosti s vládními opatřeními proti šíření koronaviru, na jejichž plnění se rezort významně podílel. Na řešení dopadů pandemie byly použity také peněžní prostředky převedené z rozpočtu jiných kapitol. Z kapitoly Ministerstvo zdravotnictví byly poskytnuty peněžní prostředky ve výši 134 mil. Kč na mimořádné finanční ohodnocení zaměstnanců poskytovatelů lůžkové péče v souvislosti s epidemií COVID-19 pro příspěvkové organizace (Ústřední vojenská nemocnice – Fakultní vojenská nemocnice Praha, Vojenská nemocnice Brno a Olomouc a Vojenská a rekreační zařízení Praha), z kapitoly Ministerstvo pro místní rozvoj byly poskytnuty 2 mil. Kč v souladu s dotačním titulem COVID-Lázně pro p. o. Vojenská a lázeňská a rekreační zařízení Praha, z kapitoly Ministerstvo práce a sociálních věcí byly poskytnuty dotace v částce téměř 1 mil. Kč na registrované sociální služby. Dále byly využity peněžní prostředky ve výši 66 mil. Kč na pokrytí ztráty způsobené nedostatečným krytím zdravotních výkonů od zdravotních pojišťoven u zdravotnických zařízení (úhradová vyhláška), na jednorázové navýšení služebních platů vojáků z povolání na ohodnocení splnění mimořádných úkolů v souvislosti s výskytem COVID-19 na území ČR a na provozování, reprodukci, údržbu a opravy ubytovacích zařízení (ubytoven) a péči o nemovitou infrastrukturu. Z celku byla uvolněna 1 mld. Kč pro Armádní Servisní p. o., 815 mil. Kč pro Ústřední vojenskou nemocnici – Vojenskou fakultní nemocnici Praha, 684 mil. Kč pro Vojenskou lázeňskou a rekreační zařízení Praha, 252 mil. Kč pro Vojenskou nemocnici Brno, 216 mil. Kč pro Vojenskou nemocnici Olomouc, atd.

Ministerstvo životního prostředí vydalo na příspěvky a dotace 8 přímo řízeným příspěvkovým organizacím celkem **1,8 mld. Kč (+205 mil. Kč)**, z toho příspěvky na činnost ve výši 1,4 mld. Kč (+118 mil. Kč) a dotace ve výši 375 mil. Kč (+87 mil. Kč). Z celku směřovalo do oblasti ochrany přírody a krajiny 759 mil. Kč

(+130 mil. Kč), meteorologie 597 mil. Kč, geologie 132 mil. Kč, ekologie 116 mil. Kč, atd. Prostředky ve výši 132 mil. Kč byly čerpány na institucionální podporu výzkumných organizací podle zhodnocení jimi dosažených výsledků a 175 mil. Kč (+70 mil. Kč) bylo uvolněno v rámci OP Životní prostředí 2014+.

Ministerstvo vnitra převedlo svým 4 zřízeným příspěvkovým organizacím celkem **979 mil. Kč** (+42 mil. Kč) a to především na opravy služebních dopravních prostředků, poplatky za ubytované příslušníky Policie ČR v ubytovnách Bytové správy MV, výdej stravy, úklid, tisk Věstníků vlády a dalších materiálů, atd. Z celku bylo určeno pro Zařízení služeb pro MV 841 mil. Kč, Bytová správa MV 52 mil. Kč, Institut pro veřejnou správu Praha 44 mil. Kč a Tiskárnu MV 41 mil. Kč.

Kapitola **Ministerstvo průmyslu a obchodu** převedla svým zřízeným organizacím celkem téměř **927 mil. Kč** (+19 mil. Kč), z toho jako příspěvek na činnost agentuře na podporu obchodu CzechTrade 310 mil. Kč, agentuře pro podporu podnikání a investic CzechInvest 198 mil. Kč, Českému metrologickému institutu 118 mil. Kč, Správě služeb MPO 43 mil. Kč, České agentuře pro standardizaci 51 mil. Kč a Agentuře pro podnikání a inovace 14 mil. Kč. Dotace ve výši 203 mil. Kč obdržela Agentura pro podnikání a inovace, CzechInvest a CzechTrade na realizaci technické pomoci a interních projektů.

Kapitola **Ministerstvo pro místní rozvoj** poskytla celkem **907 mil. Kč** (-10 mil. Kč). Příspěvky na činnost dosáhly 416 mil. Kč (-49 mil. Kč), z toho Česká centrála cestovního ruchu CzechTourism získala 327 mil. Kč (-56 mil. Kč) a Centrum pro regionální rozvoj 89 mil. Kč. Dotace ve výši 490 mil. Kč (+39 mil. Kč) byla určena na programy spolufinancované z rozpočtu EU, z toho na Integrovaný regionální operační program 2014+ bylo vynaloženo 380 mil. Kč a na OP Technická pomoc 2014+ bylo poskytnuto 71 mil. Kč. Příjemcem dotace bylo Centrum pro regionální rozvoj a CzechTourism.

Ministerstvo zemědělství uvolnilo zřízeným příspěvkovým organizacím **803 mil. Kč** (+51 mil. Kč), z toho na příspěvek poskytnutý na úkoly vyplývající z předmětu činnosti a na účely a úkoly uložené nebo dohodnuté s ministerstvem bylo 11 resortním příspěvkovým organizacím vyplaceno 767 mil. Kč (+47 mil. Kč). Dotace byly poskytnuty ve výši 36 mil. Kč, z toho 18 mil. Kč směřovalo na projekty spolufinancované z rozpočtu EU především v rámci OP Rybářství 2014+ (9 mil. Kč) a OP Životní prostředí 2014+ (8 mil. Kč), 14 mil. Kč na podporu výzkumu a vývoje (10 mil. Kč pro Ústav zemědělské ekonomiky a informací a 4 mil. Kč pro Národní zemědělské muzeum) a 2 mil. Kč na zahraniční rozvojovou spolupráci pro Státní veterinární ústav.

Neinvestiční prostředky zřízeným příspěvkovým organizacím poskytla kapitola **Kancelář prezidenta republiky** ve výši **466 mil. Kč (+230 mil. Kč)**. Správa Pražského hradu získala prostředky ve výši 426 mil. Kč, z toho 215 mil. Kč bylo čerpáno v souvislosti s epidemií COVID-19 a jednalo se o příspěvek na provoz Správy Pražského hradu z důvodu zajištění výpadku příjmů kvůli poklesu návštěvnosti, zájmu o pořádání akcí a pronájmů nemovitých prostor. Pro Lesní správu Lány bylo uvolněno téměř 40 mil. Kč, z toho 34 mil. Kč byl příspěvek na provoz a 6 mil. Kč směřovalo na výplatu na zmírnění dopadů kůrovcové kalamity.

Ministerstvo práce a sociálních věcí uvolnilo v roce 2020 zřízeným příspěvkovým organizacím celkem **438 mil. Kč** (+30 mil. Kč). Příspěvky činily 434 mil. Kč (+56 mil. Kč) a jednalo se o příspěvky resortním příspěvkovým organizacím na podporu služeb sociální péče. Dotace byly poskytnuty ve výši 4 mil. Kč (-26 mil. Kč) v rámci OP Zaměstnanost 2014+.

Ministerstvo zahraničních věcí uvolnilo pro své 4 příspěvkové organizace celkem **327 mil. Kč (+98 mil. Kč)**, z toho pro Česká centra zajišťující propagaci ČR v zahraničí téměř 157 mil. Kč (+47 mil. Kč), pro Diplomatický servis spravující majetek, který je využíván zejména cizími zastupitelskými úřady v ČR 67 mil. Kč (+18 mil. Kč), pro Kancelář generálního komisaře EXPO 65 mil. Kč (+30 mil. Kč) na zajištění účasti České republiky na Všeobecné světové výstavě EXPO 2020 v Dubaji a pro zámek Štiřín 38 mil. Kč, kde jsou zajišťovány konferenční, ubytovací, restaurační a sportovní činnosti.

Kapitola **Ministerstvo dopravy** poskytla zřízeným příspěvkovým organizacím celkem **86 mil. Kč** (-411 mil. Kč). Významný pokles souvisí s výdaji Ředitelství silnic a dálnic ČR ve výši 2 mil. Kč (-394 mil. Kč). Meziroční pokles byl způsoben nečerpáním příspěvku určeného na úhradu pokut a penále vyměřených FÚ a na úhradu příspěvku, který byl určen k vrácení SFDI. Prostředky ve výši 2 mil. Kč byly použity na zajištění správy a provozu Výcvikového střediska Kojetín, jehož správu a provoz zajišťuje ŘSD ČR od roku 2013 na základě řízovací listiny. Centrum služeb pro silniční dopravu získalo 84 mil. Kč (-17 mil. Kč), z toho 42 mil. Kč

byly prostředky určené na dopravně správní agendy, 31 mil. Kč plynulo na zabezpečení delegovaných činností BESIP a 11 mil. Kč na činnost Centra služeb pro silniční dopravu.

Ministerstvo spravedlnosti převedlo celkem **39 mil. Kč** (+1 mil. Kč) svým zotavovným na poskytování ubytovacích a stravovacích služeb v rámci ozdravných pobytů pracovníků Vězeňské služby ČR, na služební a pracovní akce (porady, školení) Vězeňské služby ČR a rezortu ministerstva, na provozování sportovních činností, apod.

Neinvestiční transfery vysokým školám

Neinvestiční transfery vysokým školám dosáhly v roce 2020 objem **44,0 mld. Kč (+1,3 mld. Kč)** při plnění rozpočtu po změnách na 98 %. Meziroční růst byl ovlivněn výdaji kapitoly **Ministerstvo školství, mládeže a tělovýchovy**, která poskytla vysokým školám prostředky ve výši **38,8 mld. Kč (+1,3 mld. Kč)**. Důvodem nárůstu prostředků pro vysoké školy mimo oblast výzkumu bylo vládou schválené účelové posílení rozpočtu na činnost vysokých škol. V roce 2020 působilo v ČR 26 veřejných vysokých škol, kterým byly z rozpočtu této kapitoly poskytnuty neinvestiční dotace ve výši **38,7 mld. Kč (+1,2 mld. Kč)**, z toho největší objem (příspěvek + dotace mimo programy výzkumu, EDS a OP Výzkum, vývoj a vzdělávání 2014+) ve výši 4,8 mld. Kč získala Univerzita Karlova a 2,9 mld. Kč Masarykova univerzita. V rámci celkových neinvestičních transferů obdržely veřejné vysoké školy **na svou činnost částku 25,6 mld. Kč (+329 mil. Kč)**, zahrnující příspěvek ve výši 24,1 mld. Kč a dotace v částce 1,4 mld. Kč. Na vzdělávací činnost bylo veřejným vysokým školám poskytnuto 19,9 mld. Kč, na stipendia 1,5 mld. Kč, na rozvojové programy byl poskytnut příspěvek ve výši 855 mil. Kč a dotace ve výši 130 mil. Kč, dále na ubytovací stipendia 675 mil. Kč, atd. Neinvestiční dotace **na výzkum a vývoj** byla poskytnuta v celkové výši **12,9 mld. Kč** (zahrnuje OP Výzkum, vývoj a vzdělávání 2014+ ve výši 3,2 mld. Kč, komunitární program Horizont 2020 ve výši 9,5 mil. Kč). Celkem bylo poskytnuto soukromým vysokým školám na činnost (v rámci položky 5332) 36,8 mil. Kč, což je o 6,1 % méně než v roce 2019, z toho 9,7 mil. Kč na projekty OP Výzkum, vývoj a vzdělávání 2014+. Z celkového počtu 34 soukromých vysokých škol bylo poskytnuto 7 mil. Kč Vysoké škole zdravotnické o. p. s. jako platba za závazek veřejné služby za uskutečňování akreditovaných studijních programů „Ošetřovatelství“ a „Porodní asistence“, a 29 soukromým vysokým školám na sociální a ubytovací stipendia 20 mil. Kč. Projekty výzkumu a vývoje soukromých vysokých škol (na položce 5332) byly podpořeny částkou 36 mil. Kč, z toho 6 mil. Kč v rámci OP Výzkum, vývoj a vzdělávání 2014+.

Dalšími kapitolami, které převedly neinvestiční prostředky vysokým školám, zejména na výzkum, vývoj a inovace, byly: Grantová agentura ČR (2,2 mld. Kč), Technologická agentura ČR (1,7 mil. Kč), Ministerstvo zdravotnictví (481 mil. Kč), Ministerstvo kultury (264 mil. Kč), Ministerstvo zemědělství (242 mil. Kč), Ministerstvo vnitra (207 mil. Kč), Ministerstvo práce a sociálních věcí (49 mil. Kč), Ministerstvo zahraničních věcí (41 mil. Kč), Ministerstvo pro místní rozvoj (19 mil. Kč), Ministerstvo dopravy (4,6 mil. Kč), Ministerstvo obrany (4,5 mil. Kč), Ministerstvo životního prostředí (1,9 mil. Kč), Ústav pro studium totalitních režimů (1,2 mil. Kč), Úřad vlády ČR (1,1 mil. Kč) a Ministerstvo průmyslu a obchodu (122 tis. Kč).

Neinvestiční transfery cizím příspěvkovým organizacím

Cizím příspěvkovým organizacím (tj. příspěvkovým organizacím jiných zřizovatelů) bylo poskytnuto celkem **827 mil. Kč (+56 mil. Kč)**, tj. 116,4 % rozpočtu po změnách. Nejvíce prostředků v objemu 351 mil. Kč (+22 mil. Kč) převedla kapitola **Ministerstvo školství, mládeže a tělovýchovy** a byly určeny na projekty výzkumu a vývoje, z toho na projekty v rámci OP Výzkum, vývoj a inovace 2014+ bylo poskytnuto 15 mil. Kč. Meziroční nárůst se odvíjí od úspěšnosti žadatelů ve výběrových řízeních. Mezi příjemci byla například Fakultní nemocnice u sv. Anny, Národní ústav duševního zdraví, Český metrologický institut, Český hydrometeorologický ústav, IKEM či Masarykův onkologický ústav. **Ministerstvo práce a sociálních věcí** uvolnilo **198 mil. Kč (-15 mil. Kč)**, z toho převážná část prostředků (158 mil. Kč) byla poskytnuta na aktivní politiku zaměstnanosti (z toho na společné programy ČR a EU 80 mil. Kč). Na státní příspěvek na výkon péstounské péče bylo uvolněno 36 mil. Kč. **Grantová agentura ČR** poskytla cizím příspěvkovým organizacím **121 mil. Kč (+10 mil. Kč)** účelových prostředků na podporu výzkumu, experimentálního vývoje a inovací, které byly přidělovány na základě výsledků veřejné soutěže. Další kapitoly, které převáděly cizím příspěvkovým organizacím finanční prostředky, byly Technologická agentura ČR (96 mil. Kč), Ministerstvo zdravotnictví (28 mil. Kč), Ministerstvo vnitra (12 mil. Kč), Ministerstvo průmyslu a obchodu (10 mil. Kč),

Ministerstvo kultury (8 mil. Kč), Ministerstvo obrany (2 mil. Kč), Ministerstvo životního prostředí (1,6 mil. Kč) a Ministerstvo dopravy (204 tis. Kč).

Neinvestiční transfery ostatním typům příspěvkových organizací

Neinvestiční prostředky **školským právníkům osobám zřízeným státem, kraji a obcemi** byly uvolněny ve výši 9 mil. Kč (+4 mil. Kč) při plnění rozpočtu po změnách na 52,1 %. Kapitola **Ministerstvo práce a sociálních věcí** poskytla **7 mil. Kč**, především na aktivní politiku zaměstnanosti (6 mil. Kč). Výdaje na společné projekty ČR a EU dosáhly 2 mil. Kč. Kapitoly **Ministerstvo pro místní rozvoj** uvolnila **2 mil. Kč** (+1 mil. Kč) v rámci Integrovaného regionálního operačního programu 2014+.

Neinvestiční transfery veřejným výzkumným institucím zřízeným podle zákona č. 341/2005 Sb. dosáhly **11,9 mld. Kč** (+733 mil. Kč), tj. 105,3 % rozpočtu po změnách. Na podporu výzkumu, vývoje a inovací těmto organizacím poskytla **Akademie věd ČR** částku 5,2 mld. Kč (+482 mil. Kč), **Ministerstvo školství, mládeže a tělovýchovy** 2,5 mld. Kč (-32 mil. Kč), **Grantová agentura ČR** uvolnila téměř 2 mld. Kč (+107 mil. Kč), **Technologická agentura ČR** 670 mil. Kč (+139 mil. Kč), **Ministerstvo zemědělství** 653 mil. Kč, Ministerstvo vnitra (198 mil. Kč – především na výzkum ve státní správě a samosprávě), Ministerstvo kultury 149 mil. Kč (zejména na výzkum a vývoj v oblasti kultury, církví a sdělovacích prostředků), Ministerstvo práce a sociálních věcí 134 mil. Kč (z toho 21 mil. Kč v rámci společných programů ČR a EU), Státní úřad pro jadernou bezpečnost 128 mil. Kč, Ministerstvo zdravotnictví 112 mil. Kč (na účelovou podporu výzkumu, vývoje a inovací), Ministerstvo životního prostředí 110 mil. Kč, Ministerstvo dopravy 73 mil. Kč, Ministerstvo zahraničních věcí 28 mil. Kč, Ministerstvo pro místní rozvoj 3 mil. Kč, Ministerstvo průmyslu a obchodu 2 mil. Kč, Ministerstvo financí 2 mil. Kč a Ústav pro studium totalitních režimů 498 tis. Kč.

3.6 Neinvestiční transfery obyvatelstvu

Neinvestiční transfery obyvatelstvu (seskupení položek 54) tvoří z největší části sociální dávky (PSP 541). Tyto transfery byly na rok 2020 rozpočtovány v částce 677,8 mld. Kč, tj. o 9,8 % (téměř o 60,4 mld. Kč) vyšší oproti schválenému rozpočtu na rok 2019 a o 9,8 % (o 60,5 mld. Kč) vyšší oproti skutečnosti 2019. V průběhu roku byl rozpočet navýšen o dalších 30,3 mld. Kč. Vynaloženo bylo **703,4 mld. Kč**, tj. 99,3 % rozpočtu po změnách při meziročním růstu o 14 % (o 86,1 mld. Kč).

3.6.1 Sociální dávky

Sociální dávky (PSP 541), tj. bez souvisejících výdajů, představovaly 97,7 % schváleného rozpočtu neinvestičních transferů obyvatelstvu na rok 2020. Rozpočtovány byly v objemu 662,0 mld. Kč, tj. o 10,0 % (o 60,1 mld. Kč) vyšším oproti schválenému rozpočtu na rok 2019 a o 10,0 % (o 59,9 mld. Kč) vyšším oproti skutečnosti 2019. V průběhu roku byl rozpočet navýšen o dalších 29,8 mld. Kč. Vynaloženo bylo **687,3 mld. Kč**, tj. 99,3 % rozpočtu po změnách při meziročním růstu o 14,2 % (o 85,2 mld. Kč).

Hodnocení objemu, struktury a vývoje sociálních dávek je součástí kapitoly Mandatorní sociální výdaje (část III.2.1), ve které jsou posuzovány z hlediska závazných ukazatelů, tj. včetně souvisejících výdajů, které dle druhového členění nejsou transfery obyvatelstvu.

3.6.2 Náhrady placené obyvatelstvu

Na toto podseskupení položek 542 jsou zaříděny náhrady z úrazového pojištění, náhrady mezd podle zákona č. 118/2000 Sb., o ochraně zaměstnanců při platební neschopnosti zaměstnavatele a o změně některých zákonů, ve znění pozdějších předpisů, náhrady mezd v době nemoci a příspěvek na náklady pohřbu dárce orgánu a náhrada poskytovaná žijícímu dárci. Schválený rozpočet na rok 2020 počítal s částkou 486,4 mil. Kč, v průběhu roku byl navýšen na 622,9 mil. Kč a skutečně čerpáno bylo **667,6 mil. Kč**. Meziročně se tyto výdaje zvýšily o 30,1 % (o 154,3 mil. Kč). Největší objem, tj. 455,2 mil. Kč, připadl na **náhrady mezd v době nemoci**, které se vyplácejí zaměstnancům v prvních dvou týdnech nemoci dle ustanovení zákonů definovaných pro tyto náhrady rozpočtovou skladbou. Tato částka je oproti loňskému roku vyšší o 164,4 mil. Kč z důvodu vyšší nemocnosti v souvislosti s pandemií COVID-19. Další významný objem tvoří **náhrady mezd podle zákona č. 118/2000 Sb.** Jedná se o mzdy vyplacené Úřadem práce ČR zaměstnancům za zaměstnavatele při jeho platební neschopnosti. Vyplaceny byly v částce 195,5 mil. Kč a blíže komentovány jsou v části Mandatorní sociální výdaje, kde jsou uvedeny nejen mzdové náhrady, ale i ostatní výdaje související s touto ochranou zaměstnanců.

3.6.3 Ostatní neinvestiční transfery obyvatelstvu

Na tyto transfery (podseskupení 549) byla ve schváleném rozpočtu na rok 2020 rozpočtována částka 15,3 mld. Kč. Největší podíl připadl na příspěvek k doplňkovému penzijnímu spoření a penzijnímu připojištění (7,4 mld. Kč) a na příspěvek na podporu stavebního spoření (4,1 mld. Kč), které jsou vypláceny z kapitoly VPS. Skutečně byla na tyto příspěvky vynaložena téměř celá rozpočtovaná částka. Bližší informace jsou obsaženy v části Mandatorní sociální výdaje a v části Další mandatorní výdaje vyplývající ze zákona. Dále byly vypláceny z kapitoly Ministerstvo obrany **stabilizační příspěvky vojákům z povolání** podle § 70b zákona č. 221/1999 Sb., o vojácích z povolání v částce 2,1 mld. Kč a **služební příspěvky na bydlení vojákům** podle § 61a téhož zákona v částce 989,5 mil. Kč. Dle rozpočtové skladby patří na toto podseskupení položek také např. stipendia žákům, studentům a doktorandům, dary obyvatelstvu apod. Celkově za rok 2020 představovaly ostatní neinvestiční transfery obyvatelstvu **15,5 mld. Kč**, tj. 99,1 % rozpočtu po změnách při meziročním růstu o 5,2 % (o 771,4 mil. Kč).

3.7 Neinvestiční transfery a související platby do zahraničí

Neinvestiční transfery a související platby do zahraničí jsou tvořeny zejména **odvody vlastních zdrojů EU do rozpočtu EU** (detailněji popsány v části III.6 Vyhodnocení souhrnných rozpočtových vztahů k rozpočtu EU a finančních mechanismů) a **transfery a příspěvky mezinárodním organizacím** (blíže popsány v části III.2.3 Ostatní mandatorní výdaje).

Celkové výdaje na seskupení položek 55 dosáhly **60,4 mld. Kč**, tj. 99,6 % rozpočtu po změnách při meziročním zvýšení o 21,2 % (o 10,6 mld. Kč). Na tomto navýšení se nejvíce podílely odvody vlastních zdrojů EU do rozpočtu EU, které byly meziročně vyšší o 9,6 mld. Kč, když byly vypláceny v částce 53,6 mld. Kč. Transfery a příspěvky mezinárodním a nadnárodním organizacím byly vypláceny v částce 6,0 mld. Kč a meziročně se zvýšily o 955,5 mil. Kč. Tato částka obsahuje i bilaterální příspěvek do rozpočtu Nástroje pro mimořádnou podporu (EU) ve výši 309,9 mil. Kč.

3.8 Neinvestiční půjčené prostředky

Neinvestiční prostředky byly v roce 2020 půjčeny pouze Ministerstvem dopravy – celkem ve výši 500 mil. Kč, a to státnímu podniku Řízení letového provozu na zajištění letových navigačních služeb. Půjčka byla pokryta nároky z nespotřebovaných výdajů. V předchozím roce 2019 představovaly půjčené prostředky 202 mil. Kč a poskytnuty byly převážně vysokým školám.

3.9 Neinvestiční převody Národnímu fondu

Na převody neinvestičních prostředků do Národního fondu byly v kapitole Všeobecná pokladní správa státním rozpočtem na rok 2020 předpokládány výdaje ve výši 500 mil. Kč, a to na krytí případných závazků Národního fondu vyplývajících z mezinárodních smluv. Prostředky nebyly čerpány. V předchozím roce 2019 převody Národnímu fondu dosáhly 318 mil. Kč a byly poskytnuty Ministerstvem pro místní rozvoj v rámci Operačního programu Technická pomoc.

3.10 Výdaje na náhrady za nezpůsobenou újmu

Od roku 2019 se na nové položce 5811 „Výdaje na náhrady za nezpůsobenou újmu“ vyskytují mj. **kompenzace 75 % slev z jízdného v železniční i autobusové dopravě pro žáky a studenty do 26 let a seniory od 65 let** věku schválené vládou s platností od září 2018. Tyto kompenzace probíhají na základě smlouvy uzavřené mezi dopravcem a Ministerstvem dopravy. Schválený rozpočet ve výši 5,5 mld. Kč byl na základě první novely zákona o státním rozpočtu České republiky na rok 2020 snížen na 4,0 mld. Kč v souvislosti s omezením hromadné dopravy v době největších restriktivních opatření zaměřených proti šíření nemoci COVID-19. K 31. 12. 2020 byly na tyto kompenzace vynaloženy prostředky ve výši **3,8 mld. Kč**, tj. 94,8 % rozpočtu při meziročním poklesu o 34,1 % (o téměř 2,0 mld. Kč). Uzavřeno bylo k tomuto dni celkem 175 smluv s autobusovými a železničními dopravci. Největšími příjemci kompenzací byli dopravci České dráhy, a.s. (1,5 mld. Kč), RegioJet, a.s. (287,9 mil. Kč), ČSAD Vsetín, a.s. (116,5 mil. Kč), Arriva Střední Čechy, a.s. (108,3 mil. Kč), Student Agency, k. s. (103,8 mil. Kč) atd. Dále se na této položce vyskytují také např. **náhrady k odškodnění újmy, které utrpěly fyzické osoby v důsledku válek, pohybu cizích vojsk a**

nespravedlivého jednání nedemokratických režimů a které jim byly přiznány podle ustanovení zvláštních právních předpisů. Jedná se o mandatorní sociální výdaj, který byl vyplacen v částce **445,1 mil. Kč**.

3.11 Ostatní neinvestiční výdaje

Tyto výdaje byly čerpány ve výši **4,9 mld. Kč** při rozpočtu po změnách 8,0 mld. Kč a byly realizovány převážně v kapitolách Ministerstvo obrany a Bezpečnostní informační služba. Týkaly se hlavně zajištění činnosti Vojenského zpravodajství a zabezpečení plnění úkolů BIS, které jsou sledovány v utajeném režimu. V předchozím roce 2019 byly čerpány ve výši 4,7 mld. Kč.

4 Kapitálové výdaje státního rozpočtu

Státní rozpočet na rok 2020 (upravený třemi novelami) stanovil rozsah kapitálových výdajů ve výši 174,4 mld. Kč, což představovalo proti schválenému rozpočtu roku 2019 nárůst o 52,2 mld. Kč, tj. o 42,7 %, proti skutečnosti dosažené v roce 2019 pak o 35,3 mld. Kč, tj. o 25,4 % více. K meziročnímu nárůstu rozpočtovaných kapitálových výdajů došlo jak u výdajů, které byly kryty příjmy z rozpočtu EU a FM – o 15,6 mld. Kč, tak především u kapitálových výdajů krytých z tuzemských zdrojů – o 36,6 mld. Kč. Z celkové rozpočtované výše 174,4 mld. Kč připadalo na tuzemské zdroje 116,2 mld. Kč, tj. 66,6 % celkových kapitálových výdajů (ve skutečnosti roku 2019 to bylo 76,2 mld. Kč a 54,8 %), na zdroje kryté z EU a FM pak 58,2 mld. Kč a 33,4 % (v roce 2019 to bylo 62,9 mld. Kč a 45,2 %).

Z celkové rozpočtované výše 174,4 mld. Kč připadalo na tuzemské zdroje 116,2 mld. Kč, tj. 66,6 % celkových kapitálových výdajů (ve skutečnosti roku 2019 to bylo 76,2 mld. Kč a 54,8 %), na zdroje kryté z EU a FM pak 58,2 mld. Kč a 33,4 % (v roce 2019 to bylo 62,9 mld. Kč a 45,2 %).

Z celkové částky 174,4 mld. Kč rozpočtovaných kapitálových výdajů **nejvíce prostředků připadalo na Ministerstvo dopravy** (60,4 mld. Kč, tj. 34,6 % všech kapitálových výdajů státního rozpočtu, meziroční nárůst o 11,6 mld. Kč), Ministerstvo pro místní rozvoj (27,2 mld. Kč, nárůst o 18,5 mld. Kč), Ministerstvo zemědělství (15,1 mld. Kč, nárůst o 5,7 mld. Kč), Ministerstvo obrany (14,6 mld. Kč, nárůst o 2,3 mld. Kč), Ministerstvo životního prostředí (13,5 mld. Kč, nárůst o 3,4 mld. Kč), Ministerstvo průmyslu a obchodu (11,5 mld. Kč, nárůst o 7,3 mld. Kč), Ministerstvo školství, mládeže a tělovýchovy (6,9 mld. Kč, pokles o 2,8 mld. Kč), Ministerstvo vnitra (6,1 mld. Kč, nárůst o 422 mil. Kč), na kapitolu Všeobecná pokladní správa (5,5 mld. Kč, nárůst o 3,0 mld. Kč), Ministerstvo kultury (3,8 mld. Kč, nárůst o 1,2 mld. Kč), Ministerstvo zdravotnictví (2,5 mld. Kč, nárůst o 1,0 mld. Kč), Ministerstvo práce a sociálních věcí (1,6 mld. Kč, nárůst o 721 mil. Kč), Ministerstvo financí (1,5 mld. Kč, pokles o 3 mil. Kč), Akademii věd ČR (1,1 mld. Kč, nárůst o 141 mil. Kč), Ministerstvo spravedlnosti (1,0 mld. Kč, pokles o 162 mil. Kč) atd.

Z druhového hlediska byly celkové kapitálové výdaje (174,4 mld. Kč) rozpočtovány nejvíce jako investiční transfery veřejným rozpočtům ústřední úrovně – dotace státním fondům (69,0 mld. Kč), výdaje na pořízení dlouhodobého hmotného majetku (21,4 mld. Kč), transfery podnikatelským subjektům (13,8 mld. Kč), veřejným rozpočtům územní úrovně (11,5 mld. Kč) a příspěvkovým a podobným organizacím (11,5 mld. Kč). Většina prostředků rozpočtovaných v seskupení „Ostatní kapitálové výdaje“ byla určena na financování společných programů EU a ČR a v průběhu roku byla rozpočtovými opatřeními přesunuta na jiné výdajové položky.

Schválený rozpočet kapitálových výdajů byl v průběhu roku 2020 rozpočtovými opatřeními **zvýšen celkem o 7,5 mld. Kč na 181,9 mld. Kč**. Nejvíce byl rozpočet kapitálových výdajů zvýšen v kapitole Ministerstvo školství, mládeže a tělovýchovy – o 4,1 mld. Kč, Ministerstvo zemědělství o 3,4 mld. Kč, Národní sportovní agentura o 2,5 mld. Kč, Ministerstvo pro místní rozvoj o 2,1 mld. Kč, Ministerstvo financí o 1,8 mld. Kč a Všeobecná pokladní správa o 1,0 mld. Kč. Kapitálové výdaje byly v průběhu roku navyšovány např. na základě splněných předpokladů daných § 24 odst. 4 rozpočtových pravidel, kdy výdaje byly zvyšovány při souvztažném zvýšení příjmů kapitol v návaznosti na zajištění financování programů spolufinancovaných z rozpočtu Evropské unie, dále přesuny v rámci rozpočtu příslušné kapitoly (z běžných výdajů), jakož i přesuny prostředků mezi jednotlivými kapitolami.

Největší **snížení** schváleného rozpočtu kapitálových výdajů – o 7,4 mld. Kč – bylo realizováno u Ministerstva dopravy, u něhož se snížily investiční transfery Státnímu fondu dopravní infrastruktury (o 7,4 mld. Kč,

převod do neinvestičních transferů SFDI, při zvýšení celkového rozpočtu kapitoly o 0,5 mld. Kč), Ministerstva průmyslu a obchodu o 1,0 mld. Kč (převod do běžných výdajů, celkový rozpočet kapitoly se zvýšil o 28,9 mld. Kč) a Ministerstva kultury (o 896 mil. Kč). Ke snížení rozpočtu došlo též u kapitoly Operace státních finančních aktiv (o 175 mil. Kč) a v malém rozsahu u dvou dalších kapitol.

Ve skutečnosti byly kapitálové výdaje státního rozpočtu v roce 2020 čerpány ve výši **172,6 mld. Kč**, což bylo o 9,3 mld. Kč, tj. o 5,1 % méně než činil rozpočet po změnách. Na nich participovaly též **výdaje spojené s epidemií COVID-19** v celkové výši 4,5 mld. Kč. Šlo např. o zvýšení základního kapitálu společnosti PRISKO, a.s., zvýšení základního kapitálu EGAP a.s., navýšení rozpočtu kapitoly MZe o prostředky státního rozpočtu na financování Programu rozvoje venkova (PRV) 2014+ za účelem zvýšení potravinové soběstačnosti při řešení situace vyvolané COVIDem-19, souvztažné navýšení příjmů a výdajů - Prostředky EU na financování Programu rozvoje venkova 2014+ za účelem zvýšení potravinové soběstačnosti při řešení situace vyvolané COVIDem-19 atd. Detailní náhled na výdaje čerpané v souvislosti s COVID-19 zobrazuje tabulka č. 16 v sešitu G. **Podíl kapitálových výdajů na celkových výdajích státního rozpočtu vzrostl z 9,0 % v roce 2019 na 9,4 % v roce 2020.**

Přehled o plnění a vývoji kapitálových výdajů státního rozpočtu podává následující tabulka.

Tabulka č. 82: Vývoj a plnění kapitálových výdajů státního rozpočtu (mil. Kč)

KAPITÁLOVÉ VÝDAJE	Skutečnost 2019	Rozpočet 2020		Skutečnost 2020	Plnění v %	Rozdíl proti RpZ	Index 2020/2019	Rozdíl skut. 2020-2019
		schválený	po změnách					
	1	2	3	4	4:3	4-3	4:1	4-1
Kapitálové výdaje státního rozpočtu celkem - v tom:	139 139	174 432	181 891	172 621	94,9	-9 270	124,1	33 482
Investiční nákupy a související výdaje	23 946	24 804	28 882	28 438	98,5	-444	118,8	4 492
Pořízení dlouhodobého nehmotného majetku	2 630	3 370	3 917	3 432	87,6	-485	130,5	802
Pořízení dlouhodobého hmotného majetku	21 237	21 429	24 935	24 970	100,1	35	117,6	3 733
Pozemky	79	5	30	36	118,8	6	45,4	-43
Nadlimitní věcná břemena a právo stavby	0	0						0
Nákup akcií a majetkových podílů	111	285	3 058	2 995	97,9	-63	2 708,0	2 885
Investiční transfery	113 929	108 354	135 969	139 629	102,7	3 660	122,6	25 700
podnikatelským subjektům	13 844	13 812	17 353	16 114	92,9	-1 239	116,4	2 270
neziskovým a pod. organizacím	3 487	2 355	4 035	4 338	107,5	303	124,4	852
veřejným rozpočtům ústřední úrovně	50 878	68 995	61 773	70 025	113,4	8 253	137,6	19 147
veřejným rozpočtům územní úrovně	27 496	11 543	36 613	33 397	91,2	-3 216	121,5	5 900
příspěvkovým a podobným organizacím	16 278	11 490	15 949	13 173	82,6	-2 777	80,9	-3 105
vlastním fondům a k útvarům bez plné právní subjektivity	115			180		180	156,3	65
obyvatelstvu	1 707		48	2 205	4 598,6	2 157	129,1	498
do zahraničí	122	158	199	197	99,0		160,8	74
Investiční půjč. prostředky veřej. rozp. územní úrovně	48							-48
Ostatní kapitálové výdaje	1 106	40 989	13 982	1 559	11,1	-12 423	141,0	453

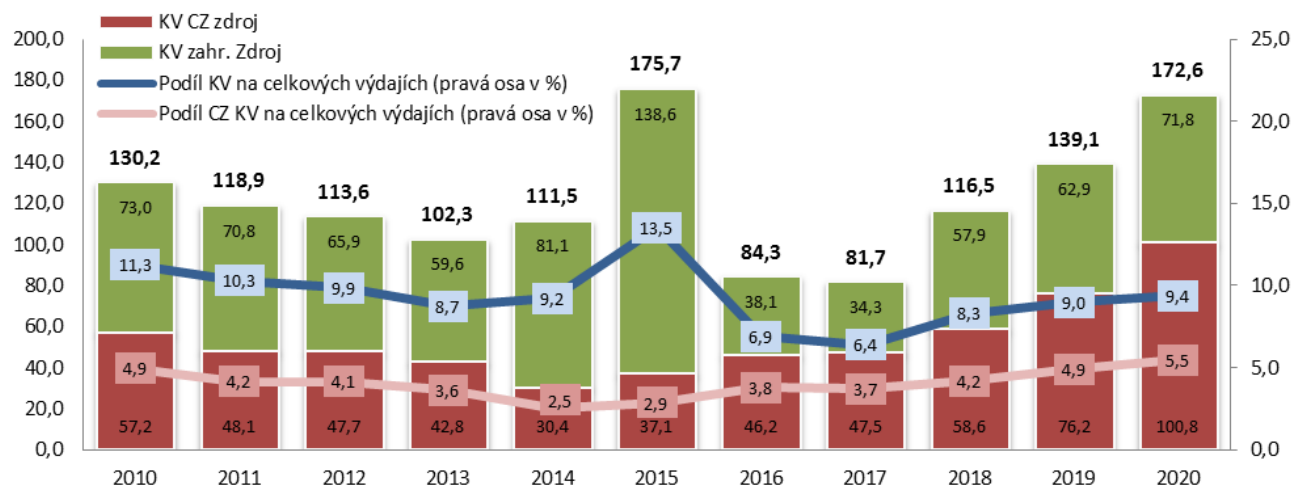
Na celkovém čerpání rozpočtu se podílel základní rozpočet kapitol ve výši 133,3 mld. Kč, zapojení nároků z nespotřebovaných výdajů vytvořených v předchozích obdobích v částce 37,6 mld. Kč, posílení rozpočtu rezervním fondem ve výši 1,4 mld. Kč a posílení rozpočtu ostatními mimorozpočtovými a podobnými prostředky částkou 286 mil. Kč. Čerpání kapitálových výdajů z hlediska podkladové jednotky (dle rozpočtové skladby jde o členění podle podkladu pro případnou změnu rozpočtu) je zřejmé z následující tabulky:

Tabulka č. 83: Kapitálové výdaje podle podkladové jednotky (mil. Kč)

Podkladová jednotka	Kapitálové výdaje	K 31.12.2019 Skutečnost	K 31.12.2020 Skutečnost	2020-2019 Rozdíl	2020/2019 v %
1	Základní rozpočet	101 569	133 325	31 756	131,3
2	Posílení rozpočtu rezervním fondem	1 024	1 432	408	139,9
3	Posílení rozpočtu ost. mimorozpočtovými apod. prostředky	164	286	123	175,2
4	Výdaje kryté nároky	36 383	37 577	1 194	103,3
5	Výdaje nad rozpočet podle zvláštních zákonů				
1 - 5	Celkem	139 139	172 621	33 482	124,1

Na celkových kapitálových výdajích ve výši 172,6 mld. Kč se podílely tuzemské zdroje částkou 100,8 mld. Kč, tj. 58,4 % a zahraniční zdroje částkou 71,8 mld. Kč, tj. 41,6 %. Vývoj čerpání kapitálových výdajů z hlediska prostorové jednotky je patrný z následujícího grafu.

Graf č. 32: Kapitálové výdaje a jejich podíl na celkových výdajích (mld. Kč; pravá osa %)

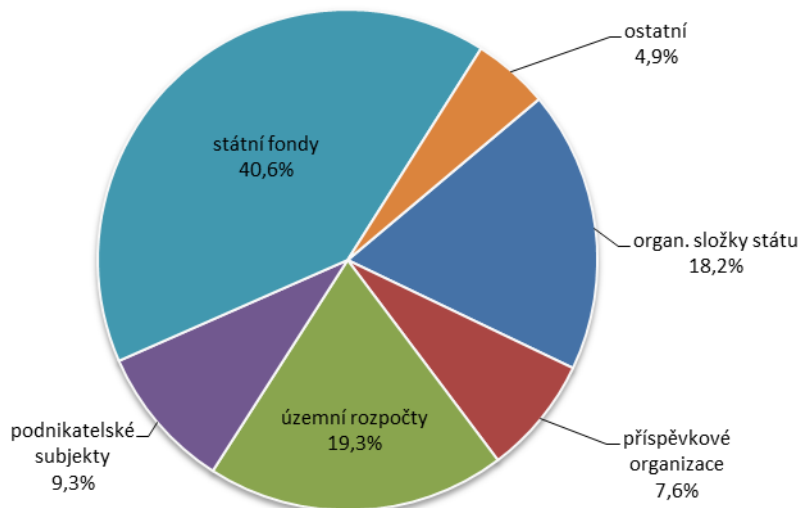


**) Zahraniční zdroje - téměř všechny prostředky představují EU/FM podíl na spolufinancování společných programů EU/FM a ČR. V marginálním objemu se jedná o prostředky z NATO a jiné prostředky ze zahraničí.*

Proti roku 2019 byly celkové skutečné kapitálové výdaje vyšší o 33,5 mld. Kč, tj. o 24,1 %. Meziročně se kapitálové výdaje zvýšily především nárůstem kapitálových výdajů financovaných z národních zdrojů (o 24,6 mld. Kč), částečně i nárůstem výdajů na financování společných programů EU a ČR ze zdrojů EU/FM (o 8,9 mld. Kč). Z druhového hlediska se kapitálové výdaje meziročně nejvíce zvýšily v oblasti investičních transferů veřejným rozpočtům ústřední úrovně (o 19,1 mld. Kč), transferů veřejným rozpočtům územní úrovně (o 5,9 mld. Kč), výdajů na pořízení dlouhodobého hmotného majetku (o 3,7 mld. Kč), transferů podnikatelským subjektům (o 2,3 mld. Kč), neziskovým apod. organizacím (o 852 mil. Kč), výdajů na pořízení dlouhodobého nehmotného majetku (o 802 mil. Kč) a transferů obyvatelstvu (o 498 mil. Kč). Naproti tomu meziroční pokles vykázaly především investiční transfery příspěvkovým a podobným organizacím (o 3,1 mld. Kč).

Dále je uveden podíl jednotlivých „příjemců“ prostředků na celkových kapitálových výdajích v roce 2020.

Graf č. 33: Struktura kapitálových výdajů (v %)



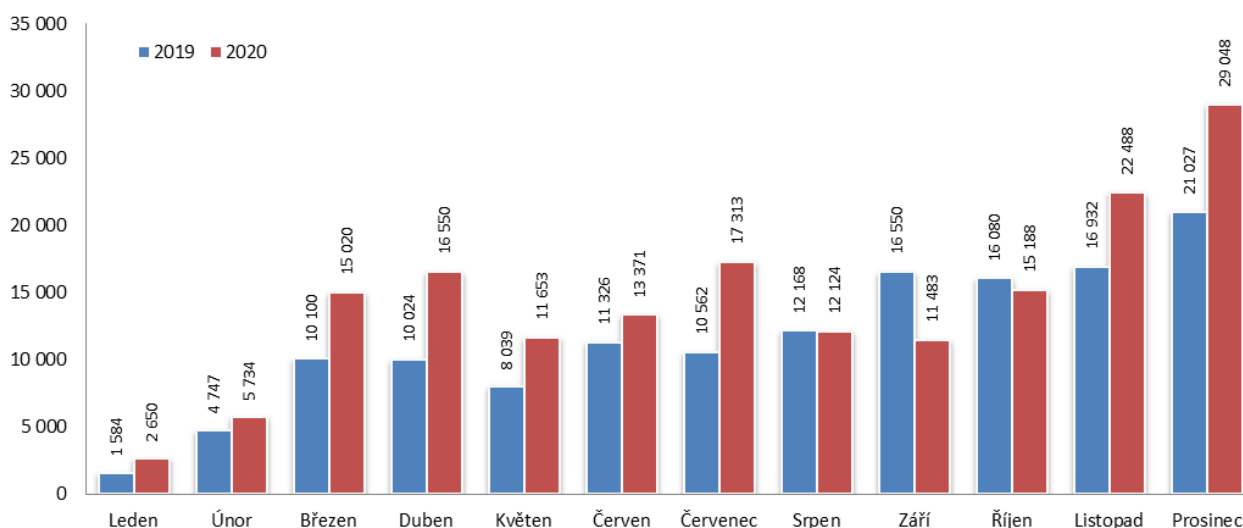
Z grafu je patrné, že **největší podíl kapitálových výdajů** byl v roce 2020 **transferován veřejným rozpočtům ústřední úrovně** – celkem 70,0 mld. Kč, tj. 40,6 % celkových kapitálových výdajů (z toho transfery SFDI 63,1 mld. Kč, SZIF 6,5 mld. Kč, státní fondy v působnosti Ministerstva kultury 185 mil. Kč a SFŽP 95 tis. Kč). Veřejným rozpočtům územní úrovně bylo poskytnuto 33,4 mld. Kč, tj. 19,3 %, podnikatelským subjektům 16,1 mld. Kč, tj. 9,3 % a příspěvkovým a podobným organizacím 13,2 mld. Kč, tj. 7,6 %. Organizační složky státu čerpaly 31,4 mld. Kč, což představovalo 18,3 % všech kapitálových výdajů státního rozpočtu. Na ostatní subjekty připadlo 8,5 mld. Kč a 4,9% podíl.

Na celkových skutečných kapitálových výdajích státního rozpočtu ve výši 172,6 mld. Kč se podílely **výdaje na programy spolufinancované z rozpočtu EU/FM** ve výši **77,1 mld. Kč**. V rámci nich šlo především o tyto „nástroje“: Integrovaný regionální OP 2014+ (22,4 mld. Kč), Operační program Doprava 2014+ (21,1 mld. Kč), Operační program Životní prostředí 2014+ (9,7 mld. Kč), Operační program Podnikání a inovace pro konkurenceschopnost 2014+ (8,3 mld. Kč), Program rozvoje venkova 2014 (5,6 mld. Kč), Operační program Výzkum, vývoj a vzdělávání 2014+ (4,9 mld. Kč), Komunitární programy 2014+ (4,6 mld. Kč), Operační program Praha – pól růstu ČR 2014+ (183 mil. Kč), Operační program Rybářství 2014+ (111 mil. Kč) a další programy. Na kapitálové výdaje mimo programy, projekty, finanční mechanismy apod. (evidované jako „bez nástroje“) bylo vynaloženo celkem 95,4 mld. Kč.

Čerpání kapitálových výdajů v průběhu roku 2020 bylo mírně vyrovnanější než v předchozím roce, a bylo, jak je obvyklé, více soustředěno do druhé půlky roku, což zpravidla souvisí s procesem přípravy a schvalování projektů, s posuny výběrových řízení (též z důvodu vznášení námitek nevybraných uchazečů) a následnou realizací prostředků. Z celkových kapitálových výdajů roku 2020 bylo v prvním čtvrtletí roku čerpáno 13 % výdajů, ve druhém čtvrtletí 24 %, ve třetím pak 24 % a ve čtvrtém 39 % výdajů.

Vývoj čerpání kapitálových výdajů státního rozpočtu v jednotlivých měsících let 2020 a 2019 ukazuje následující graf.

Graf č. 34: Čerpání kapitálových výdajů SR v jednotlivých měsících let 2019 a 2020 (mil. Kč)



Z kapitol státního rozpočtu **největší meziroční nárůst skutečných kapitálových výdajů** – o 21,4 mld. Kč – zaznamenalo Ministerstvo dopravy, Všeobecná pokladní správa (o 3,6 mld. Kč), Ministerstvo obrany (o 3,2 mld. Kč), Ministerstvo průmyslu a obchodu (o 2,5 mld. Kč), Ministerstvo financí (o 2,1 mld. Kč), Ministerstvo vnitra (o 1,7 mld. Kč), Ministerstvo pro místní rozvoj (o 965 mil. Kč), Ministerstvo životního prostředí (o 388 mil. Kč) a Ministerstvo zdravotnictví (o 274 mil. Kč). Na druhé straně největší **meziroční snížení** těchto výdajů vykázalo Ministerstvo školství, mládeže a tělovýchovy (o 1,9 mld. Kč), Ministerstvo kultury (o 259 mil. Kč), Správa státních hmotných rezerv (o 233 mil. Kč), Ministerstvo spravedlnosti (o 186 mil. Kč) a Ministerstvo práce a sociálních věcí (o 102 mil. Kč).

Přehled o celkových skutečných kapitálových výdajích podle rozpočtových kapitol v letech 2020 a 2019 je uveden v následující tabulce.

Tabulka č. 84: Čerpání kapitálových výdajů podle kapitol SR (mil. Kč)

Kapitálové výdaje	Skutečnost 2019	Skutečnost 2020	Index 2020/2019	Rozdíl 2020- 2019
Státní rozpočet celkem - z toho:	139 139	172 621	124,1	33 482
Ministerstvo dopravy	44 794	66 233	147,9	21 439
Ministerstvo pro místní rozvoj	21 355	22 320	104,5	965
Ministerstvo obrany	12 707	15 957	125,6	3 250
Ministerstvo životního prostředí	12 142	12 530	103,2	388
Ministerstvo zemědělství	11 205	11 180	99,8	-25
Ministerstvo průmyslu a obchodu	6 968	9 516	136,6	2 548
Ministerstvo školství, mládeže a tělovýchovy	11 010	9 102	82,7	-1 908
Ministerstvo vnitra	6 365	8 018	126,0	1 652
Všeobecná pokladní správa	1 802	5 426	301,2	3 625
Ministerstvo financí	1 134	3 194	281,5	2 060
Ministerstvo zdravotnictví	1 997	2 271	113,7	274
Ministerstvo kultury	2 260	2 001	88,5	-259
Akademie věd České republiky	1 289	1 367	106,0	78
Ministerstvo práce a sociálních věcí	1 136	1 032	90,8	-104
Ministerstvo spravedlnosti	1 058	873	82,5	-186
Bezpečnostní informační služba	308	314	102,0	6
Ministerstvo zahraničních věcí	282	224	79,6	-57
Český úřad zeměměřický a katastrální	195	207	106,0	12
Český statistický úřad	87	165	190,5	79
Správa státních hmotných rezerv	331	99	29,8	-233

Z jednotlivých rozpočtových kapitol se na celkových kapitálových výdajích státního rozpočtu **nejvíce podílelo Ministerstvo dopravy, a to 38,4 %**, dále Ministerstvo pro místní rozvoj 12,9 %, Ministerstvo obrany 9,2 %, Ministerstvo životního prostředí 7,3 %, Ministerstvo zemědělství 6,5 %, Ministerstvo průmyslu a obchodu 5,5 %, Ministerstvo školství, mládeže a tělovýchovy 5,3 %, Ministerstvo vnitra 4,6 %, Všeobecná pokladní správa 3,1 %, Ministerstvo financí 1,3 %, Ministerstvo zdravotnictví 1,8 %, Ministerstvo kultury 1,2 %, Akademie věd ČR 0,8 % atd.

Ministerstvo dopravy čerpalo kapitálové výdaje ve výši **66,2 mld. Kč**, což bylo o 21,4 mld. Kč více než v roce 2019 (z toho 16,0 mld. Kč tvořily nároky z nespotřebovaných výdajů). Největší objem kapitálových výdajů byl vynaložen formou investičních transferů veřejným rozpočtům ústřední úrovně. Státnímu fondu dopravní infrastruktury (SFDI) byla poskytnuta částka ve výši 63,1 mld. Kč (z toho dotace EU 22,7 mld. Kč) do oblasti dopravní infrastruktury ve vlastnictví státu, když část prostředků byla Fondem použita v rámci Operačního programu Doprava 2014+ (18,2 mld. Kč) a Komunitární program 2014+ (4,5 mld. Kč) především na výstavbu, modernizaci a údržbu celostátních a regionálních drah (Správa železniční dopravní cesty, s.o., od 1. 1. 2020 název Správa železnic, s.o.). Kromě výdajů na operační a komunitární programy byly poskytnuty prostředky na krytí deficitu rozpočtu SFDI v roce 2020 v částce 39,8 mld. Kč a na další účely. Mimo transferů SFDI byly čerpány investiční prostředky na transfery krajům v částce 2,2 mld. Kč na drážní vozidla v rámci Operačního programu Doprava 2014+ (vše kryto ze zahraničních zdrojů). Prostředky byly poskytnuty též podnikatelským subjektům (790 mil. Kč), na pořízení programového vybavení (104 mil. Kč), na transfery veřejným výzkumným institucím (27 mil. Kč), na výpočetní techniku (11 mil. Kč) atd.

Ministerstvo pro místní rozvoj vynaložilo na kapitálové výdaje **22,3 mld. Kč** (nároky kryto 2,7 mld. Kč). Prostředky byly poskytnuty převážně územním rozpočtům - celkem 17,2 mld. Kč, z toho obcím 9,3 mld. Kč, krajům 7,9 mld. Kč a regionálním radám regionů soudržnosti 9 mil. Kč. Byly určeny především na financování projektů realizovaných v rámci Integrovaného regionálního OP 2014+ (15,2 mld. Kč), Operačního programu Praha – pól růstu ČR 2014+, Operačního programu přeshraniční spolupráce 2014+, dále pak také v rámci národních programů zaměřených na podporu regionálního rozvoje, bydlení, cestovního ruchu či územního plánování. Prostředky byly poskytnuty též podnikatelským subjektům, neziskovým a podobným organizacím a příspěvkovým a podobným organizacím v rámci Integrovaného regionálního operačního programu 2014+, Operačního programu Technická pomoc 2014+ a Operačního programu přeshraniční spolupráce 2014+ v oblasti komunálních služeb a územního rozvoje, bydlení, bytového hospodářství a cestovního ruchu.

Ministerstvo obrany vynaložilo na kapitálové výdaje **16,0 mld. Kč** (z toho výdaje kryté nároky 1,3 mld. Kč), když nejvíce prostředků směřovalo na Armádu ČR – 12,2 mld. Kč a bezpečnostní složky ozbrojených sil 1,7 mld. Kč. Prostředky byly poskytnuty též na činnost ústředního orgánu státní správy ve vojenské obraně, vojenským nemocnicím a léčebnám, na mezinárodní spolupráci v obraně, na činnost vysokých a středních odborných škol v působnosti kapitoly včetně výzkumu a vývoje na vysokých školách, na státní sportovní reprezentaci, na zahraniční vojenskou pomoc atd.

Ministerstvo životního prostředí vynaložilo na kapitálové výdaje **12,5 mld. Kč** (nároky kryto 4,8 mld. Kč), z toho bylo transferováno obcím a dobrovolným svazkům obcí 5,2 mld. Kč a krajům 2,1 mld. Kč, téměř plně v rámci Operačního programu Životní prostředí 2014+, a to zejména na odvádění a čištění odpadních vod a nakládání s kaly, na změny technologií vytápění, na podporu úspor energie a používání obnovitelných zdrojů, na zabezpečení pitnou vodou, na protierozní, protilavinovou a protipožární ochranu, na využívání a zneškodňování komunálních odpadů atd. Obyvatelstvu byly poskytnuty 2,2 mld. Kč, podnikatelským subjektům 1,9 mld. Kč, příspěvkovým a podobným organizacím 619 mil. Kč a neziskovým a podobným organizacím 149 mil. Kč. Dlouhodobý hmotný a nehmotný majetek byl pořízen v částce 243 mil. Kč. Prostředky byly účelově určeny především na úsporu energie a podporu obnovitelných zdrojů, na zabezpečení pitnou vodou, na odstraňování tuhých a plyných emisí, na chráněné části přírody vč. ochrany druhů a stanovišť, na odvádění a čištění odpadních vod a nakládání s kaly, na využívání a zneškodňování komunálních a ostatních odpadů, na monitoring ochrany ovzduší apod.

V kapitole **Ministerstvo zemědělství** dosáhly kapitálové výdaje **11,2 mld. Kč** (z toho 1,2 mld. Kč kryto nároky), když čerpání bylo realizováno převážně formou transferů Státnímu zemědělskému intervenčnímu fondu – celkem ve výši 6,5 mld. Kč, z toho 5,6 mld. Kč na Program rozvoje venkova 2014+ a 845 mil. Kč na podnikání a restrukturalizace v zemědělství a potravinářství. Dlouhodobý hmotný a nehmotný majetek byl pořízen v částce 1,5 mld. Kč. Prostředky byly určeny převážně na správu v zemědělství, na udržování výrobního potenciálu zemědělství, zemědělský půdní fond a mimoprodukční funkce zemědělství. Podnikatelským subjektům bylo transferováno 1,7 mld. Kč - převážně na protierozní, protilavinovou a protipožární ochranu, na vodní toky a vodohospodářská díla, na zabezpečení pitnou vodou apod. Obcím a krajům byla poskytnuta 1,2 mld. Kč především pro oblast odvádění a čištění odpadních vod a nakládání s kaly, na činnosti související se zásobováním pitnou vodou, na vodní toky a vodohospodářská díla a na zemědělskou a potravinářskou činnost a rozvoj. Prostředky byly poskytnuty též příspěvkovým a podobným organizacím – 240 mil. Kč a neziskovým a podobným organizacím – 12 mil. Kč.

Ministerstvo průmyslu a obchodu čerpalo kapitálové výdaje ve výši **9,5 mld. Kč** (z toho kryto nároky ve výši 1,0 mld. Kč), přičemž většina této částky - 8,8 mld. Kč - byla transferována podnikatelským subjektům - převážně na podporu v rámci Operačního programu Podnikání a inovace pro konkurenceschopnost 2014+ (8,2 mld. Kč) a na podporu výzkumu a vývoje v průmyslu kromě paliv a energetiky. Pokračovala též podpora při realizaci akcí v oblasti zahlazování následků hornické činnosti, dekontaminace půd a čištění spodní vody a podpora příspěvkových organizací v oblasti normalizace, standardizace a metrologie. Realizovány byly též výdaje související s přepravou a nakládáním s radioaktivním odpadem, kryté převodem z jaderného účtu. Územním rozpočtům byly převedeny investiční prostředky v částce 385 mil. Kč - převážně na podporu rozvoje průmyslových zón vč. Brownfieldů, na Program úspor energie – EFEKT a na Operační program Podnikání a inovace pro konkurenceschopnost 2014+.

Ministerstvo školství, mládeže a tělovýchovy vynaložilo na kapitálové výdaje **9,1 mld. Kč** (z toho kryto nároky ve výši 2,4 mld. Kč), když převažující část prostředků byla použita na transfery vysokým školám včetně podpory výzkumu, vývoje a inovací na vysokých školách – celkem 5,2 mld. Kč, především na Operační program Výzkum, vývoj a vzdělávání 2014+ a na obnovu a rozvoj materiálně technické základny vysokých škol. Mezi významnější akce patřily např. dostavba, vestavba a přestavba objektu Mikulandská na inovační technologické a výzkumné vzdělávací centrum Vysoké školy uměleckoprůmyslové v Praze, VŠE – Centrum archivních a depozitních služeb, ČVUT FSV – Rekonstrukce poslucháren B280 a B286, pořízení přístrojového vybavení pro potřeby vybavení Simulačního centra Lékařské fakulty Masarykovy Univerzity atd. Další prostředky byly poskytnuty spolkům (2,1 mld. Kč, především v oblasti sportu), veřejným výzkumným institucím (1,0 mld. Kč), obcím, krajům a podnikatelským subjektům. Z funkčního hlediska šlo kromě transferů vysokým školám na jejich činnost a na výzkum a vývoj především o prostředky poskytnuté ve prospěch tělovýchovných a zájmových činností dětí a mládeže, výchovných ústavů a dětských domovů se

školou, diagnostických ústavů, základních škol pro žáky se speciálními vzdělávacími potřebami, na státní sportovní reprezentaci apod. Prostředky směřovaly též na programy rozvoje výukových kapacit regionálního školství, například na novou základní školu v Jesenici, na revitalizaci areálu ZŠ a MŠ Kvasiny, na komplexní program rozvoje a podpory pražského školství, na rozšíření, dostavby, přístavby, stavební úpravy a navýšení kapacity regionálních škol.

Ministerstvo vnitra čerpalo v hodnoceném roce kapitálové výdaje ve výši **8,0 mld. Kč** (nároky kryto 2,5 mld. Kč), když převážná část představovala pořízení dlouhodobého hmotného a nehmotného majetku v oblasti bezpečnosti a veřejného pořádku a požární ochrany. Prostředky byly čerpány též na archivnictví, krizové řízení a nouzové plánování, zahraniční humanitární pomoc, státní sportovní reprezentaci, střední, vyšší odborné i vysokoškolské vzdělávání, tělovýchovnou činnost, výzkum a vývoj, ambulantní péči, uprchlická zařízení apod. Z věcného hlediska šlo vedle pořízení dlouhodobého majetku především o nákup dopravních prostředků a investice do programového vybavení, strojů, zařízení a výpočetní techniky.

V kapitole **Všeobecná pokladní správa** byly kapitálové výdaje čerpány v částce **5,4 mld. Kč**, z toho do rozpočtů obcí a krajů byly převedeny 3,7 mld. Kč především na podporu rozvoje materiálně technické základny regionálního školství (základních škol 2,2 mld. Kč, mateřských škol 865 mil. Kč) v okolí velkých měst a na podporu výstavby a obnovy komunální infrastruktury (591 mil. Kč). Na zvýšení základního kapitálu společnosti EGAP, a.s. bylo vynaloženo 1,5 mld. Kč a na platby mezinárodním finančním institucím 222 mil. Kč.

Ministerstvo financí vynaložilo na kapitálové výdaje **3,2 mld. Kč** (nároky kryto 1,3 mld. Kč), z toho připadlo na ústřední orgán státní správy 1,7 mld. Kč, na Finanční správu 967 mil. Kč, na Celní správu 413 mil. Kč a na správu majetku státu a právní zastupování státu ve věcech majetkových 115 mil. Kč. Prostředky byly použity převážně na nákup akcií v částce 1,3 mld. Kč (zvýšení základního kapitálu společnosti PRISKO a.s.), programového vybavení 1,0 mld. Kč, budov a staveb 515 mil. Kč, výpočetní techniky 207 mil. Kč, strojů, přístrojů a zařízení 132 mil. Kč a dopravních prostředků 31 mil. Kč.

Ministerstvo zdravotnictví vynaložilo na kapitálové výdaje (bez investičních transferů veřejným rozpočtům územní úrovně) **2,3 mld. Kč** (nároky kryto 963 mil. Kč), z nichž 1,8 mld. Kč byla transferována zřízeným příspěvkovým a podobným organizacím. Na pořízení dlouhodobého hmotného a nehmotného majetku bylo vynaloženo 433 mil. Kč, rozpočtům územní úrovně bylo poskytnuto 61 mil. Kč a podnikatelským subjektům 1 mil. Kč. Z věcného hlediska nejvíce prostředků směřovalo na zdravotnické programy – 1,2 mld. Kč, lůžkovou péči (převážně fakultní nemocnice) 602 mil. Kč, zvláštní zdravotnická zařízení (hygienická služba) a služby pro zdravotnictví 301 mil. Kč a na výzkum a vývoj ve zdravotnictví 75 mil. Kč. V rámci zdravotnických programů bylo nejvíce prostředků vynaloženo na Integrovaný regionální operační program 2014+, OP Výzkum, vývoj a vzdělávání 2014+ a OP Životní prostředí 2014+. Kapitálové výdaje spojené s epidemií COVID-19 (ochranné prostředky a další vybavení) dosáhly 282 mil. Kč.

Ministerstvo kultury čerpalo kapitálové výdaje v částce **2,0 mld. Kč** (nároky kryto 1,3 mld. Kč), když převážnou většinu prostředků – 1,7 mld. Kč transferovalo příspěvkovým a podobným organizacím, Státnímu fondu kinematografie 185 mil. Kč a územním rozpočtům 109 mil. Kč. Nejvíce byla podpořena obnova a rozvoj materiální základny muzeí a galerií – 581 mil. Kč, divadel 568 mil. Kč, památkových ústavů, hradů a zámků 355 mil. Kč, knihoven 90 mil. Kč, dále pak také výkup předmětu kulturní hodnoty, výzkum a vývoj v oblasti kultury, církví a sdělovacích prostředků, ochrana památek a péče o kulturní dědictví a hudební činnost.

Akademie věd ČR vynaložila na kapitálové výdaje **1,4 mld. Kč** (nároky kryto 3 mil. Kč), když veřejným výzkumným institucím bylo poskytnuto 934 mil. Kč do oblasti institucionálních výdajů na činnost a 432 mil. Kč jako podpora dle zhodnocení dosažených výsledků.

Ministerstvo práce a sociálních věcí čerpalo kapitálové výdaje ve výši 1,0 mld. Kč (nároky kryto 858 mil. Kč), převážně na činnost orgánů státní správy v oblasti politiky zaměstnanosti a v sociálním zabezpečení a obcím a krajům ve prospěch podpory reprodukce majetku zařízení poskytujících služby sociální péče (domovy pro seniory, pro osoby se zdravotním postižením apod.).

Ostatní ministerstva a ústřední orgány státní správy se na kapitálových výdajích podílely menšími částkami.

Podrobnější údaje o investičních výdajích jsou obsaženy v návrzích závěrečných účtů jednotlivých kapitol státního rozpočtu.

Státní rozpočet se i v roce 2020 podílel na financování kapitálových výdajů územních rozpočtů. Celkový objem kapitálových výdajů územních rozpočtů v roce 2020 dosáhl 135,6 mld. Kč, z rozpočtů jednotlivých kapitol státního rozpočtu bylo do této sféry transferováno **33,4 mld. Kč**. Podíl státního rozpočtu na financování investičních potřeb územních rozpočtů tak dosáhl 24,6 % (v roce 2019 to bylo 22,2 %). Z celkové částky investičních transferů připadlo obcím a dobrovolným svazkům obcí 20,7 mld. Kč, krajům 12,7 mld. Kč a regionálním radám 9 mil. Kč. **Prostředky pro územní rozpočty uvolnilo především Ministerstvo pro místní rozvoj – celkem ve výši 17,2 mld. Kč**, Ministerstvo životního prostředí 7,3 mld. Kč, kapitola Všeobecná pokladní správa 3,7 mld. Kč, Ministerstvo dopravy 2,2 mld. Kč, Ministerstvo zemědělství 1,2 mld. Kč, Ministerstvo školství, mládeže a tělovýchovy 587 mil. Kč, Ministerstvo průmyslu a obchodu 385 mil. Kč, Ministerstvo vnitra 366 mil. Kč, Ministerstvo práce a sociálních věcí 250 mil. Kč atd.

Kapitálové výdaje byly v roce 2020 čerpány též **na podporu bytové výstavby**, a to ve výši 1,1 mld. Kč (hlavní část podpor do této oblasti, zejména v rámci stavebního spoření, je soustředěna v běžných výdajích; pojednáno v jiné části této zprávy). Proti předchozímu roku 2019 byly vyšší o 569 mil. Kč. Na dotační titul Podpora výstavby, obnovy a provozování komunální infrastruktury bylo vynaloženo 591 mil. Kč a na Programy podpory bydlení 518 mil. Kč. První dotační titul byl určen na opravy či modernizace objektů či bytů v majetku žadatele (obce do 3 000 obyvatel), které slouží nebo budou sloužit k nájemnímu bydlení občanů do maximální podlahové plochy bytu 80 m². Program podpora bydlení má podprogramy Podporované byty (Pečovatelský byt a Komunitní dům seniorů), Technická infrastruktura a Bytové domy bez bariér. Cílem podpory byl vznik podporovaných bytů na území České republiky sloužících k poskytování sociálního bydlení pro osoby v ekonomicky neaktivním věku – seniory a pro osoby, které mají ztížený přístup k bydlení v důsledku zvláštních potřeb vyplývajících z jejich nepříznivé sociální situace (věk, zdravotní stav).

5 Výdaje realizované prostřednictvím programového financování

Kapitálové výdaje státního rozpočtu jsou v souladu s ustanovením §12 a souvisejících paragrafů zákona č. 218/2000 Sb., o rozpočtových pravidlech, realizovány převážně formou tzv. programového financování. Každý program musí mít správcem kapitoly vypracovanou a Ministerstvem financí schválenou dokumentaci programu obsahující zejména jasně nastavené a zdůvodněné cíle, bilanci potřeb a zdrojů potřebných k jejich efektivnímu dosažení a harmonogram přípravy a realizace. Konkrétní investiční akce uskutečňují oprávnění investoři, resp. subjekty tyto prostředky dále přerozdělující přímým investorům (státní fondy), a to na základě investičních záměrů vypracovaných v souladu s dokumentací příslušného programu a schválených správcem kapitoly. Rozpočet programu, resp. konkrétní akce, může obsahovat nejen kapitálové, ale i související neinvestiční výdaje potřebné k dosažení stanoveného cíle.

Ke sledování výdajů na programové financování, zpracování dokumentací programů a k vydávání řídicích dokumentů jednotlivých akcí slouží informační systém programového financování (IS EDS/SMVS), který je součástí rozpočtového systému.

Ukazatel „Výdaje na akce programového financování EDS/SMVS celkem“ patří k údajům sledovaným průřezově přes všechny kapitoly a je uveden v příloze č. 4 zákona o státním rozpočtu, v níž jsou uváděny ukazatele v členění dle kapitol.

Na rok 2020 byly zákonem č. 355/2019 Sb., o státním rozpočtu České republiky, ve znění pozdějších předpisů, pro programové financování alokovány výdaje v celkové výši 178,4 mld. Kč. V průběhu roku byly tyto výdaje dále zvýšeny o 12,3 mld. Kč, resp. o 6,9 % a rozpočet po změnách tak dosáhl částky 190,7 mld. Kč. Po přičtení ostatních zdrojů, zejména nároků z nespotřebovaných výdajů, dosáhly disponibilní zdroje v programovém financování částky 256,2 mld. Kč.

Tabulka č. 85: Výdaje realizované prostřednictvím programového financování (mil. Kč)

		2019	2020				Rozdíl 2020-2019
		Skutečnost	Schválený rozpočet	Rozpočet po změnách	Konečný rozpočet	Skutečnost	
Běžné výdaje	Základní rozpočet	8 293	21 645	33 889	33 889	30 063	21 770
	Posílení rozpočtu rezervním fondem	10	0	0	8	8	-2
	Posílení rozpočtu ost. mimorozpočt. apod. prostřed	1	0	0	1	1	0
	Výdaje kryté nároky	4 395	0	0	8 853	6 446	2 052
	Celkem běžné výdaje	12 699	21 645	33 889	42 752	36 518	23 820
Kapitál. výdaje	Základní rozpočet	85 025	156 732	156 785	156 784	113 919	28 894
	Posílení rozpočtu rezervním fondem	899	0	0	1 293	1 289	391
	Posílení rozpočtu ost. mimorozpočt. apod. prostřed	134	0	0	247	227	92
	Výdaje kryté nároky	33 523	0	0	55 103	35 707	2 184
	Celkem kapitálové výdaje	119 581	156 732	156 785	213 427	151 143	31 561
Celkový výsledek		132 280	178 377	190 675	256 178	187 661	55 381

Skutečné čerpání za rok 2020 bylo vykázáno v celkové výši **187,7 mld. Kč** (včetně nároků z nespotřebovaných výdajů a mimorozpočtových prostředků), z toho 118,0 mld. Kč z tuzemských zdrojů (v tabulkách označeno jako CZ zdroj) a 69,6 mld. Kč ze zdrojů zahraničních. Z celkové čerpané částky tvořily kapitálové výdaje 151,1 mld. Kč a běžné výdaje 36,5 mld. Kč.

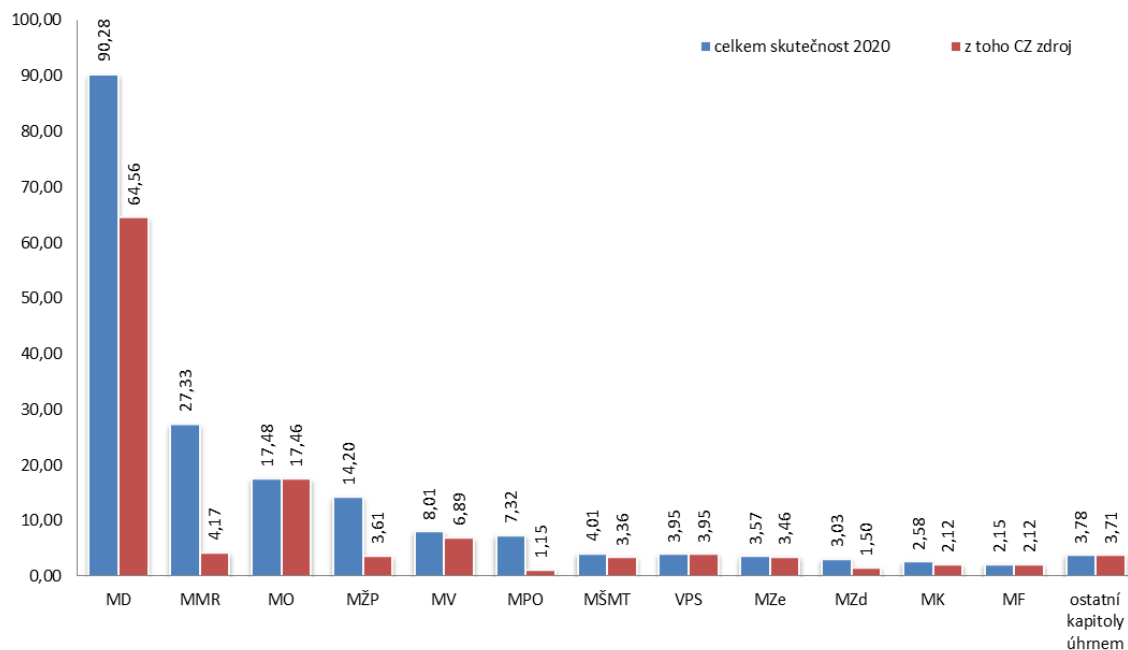
Výrazně nejvyšší podíl na v roce 2020 realizovaných výdajích měla kapitola Ministerstvo dopravy, kde byly prostřednictvím programů realizovány výdaje v celkové výši 90,3 mld. Kč, z toho 64,6 mld. Kč z tuzemských zdrojů. Dále následují kapitoly Ministerstvo pro místní rozvoj s celkovými výdaji 27,3 mld. Kč, z toho z tuzemských zdrojů 4,2 mld. Kč, Ministerstvo obrany s 17,5 mld. Kč, z toho z tuzemských zdrojů 17,5 mld. Kč (čerpání zahraničních zdrojů 20,6 mil. Kč), Ministerstvo životního prostředí s 14,2 mld. Kč, z toho z tuzemských zdrojů 3,6 mld. Kč, Ministerstvo vnitra s 8,0 mld. Kč, z toho z tuzemských zdrojů 6,9 mld. Kč a Ministerstvo průmyslu a obchodu s 7,3 mld. Kč, z toho z tuzemských zdrojů 1,1 mld. Kč.

Přehled kapitol s nejvyššími výdaji a agregované výdaje menších kapitol je uveden v následující tabulce a převeden do navazujícího grafu.

Tabulka č. 86: Výdaje kapitol státního rozpočtu realizované prostřednictvím programového financování

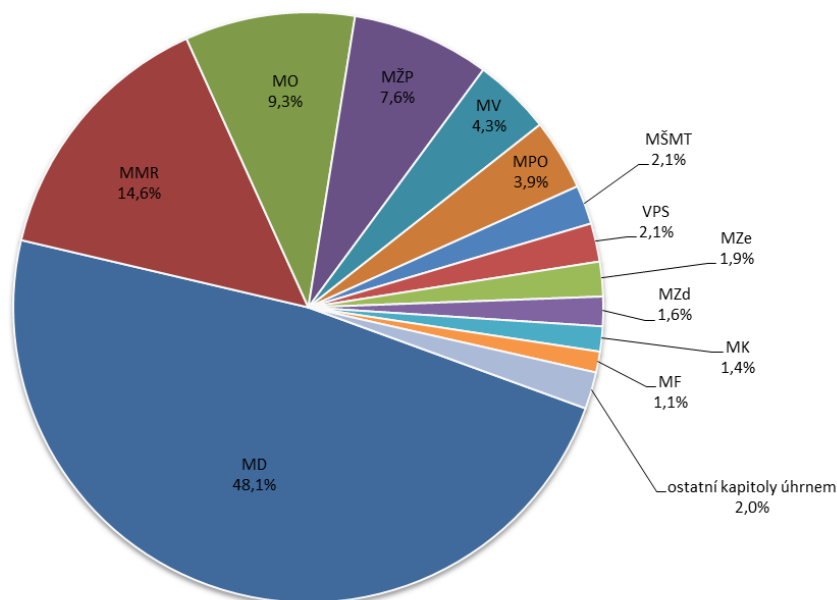
Název kapitoly	Skutečnost (údaje v tis. Kč)			Podíl na celkových realizovaných výdajích	Podíl na výdajích s CZ zdrojem	Podíl na výdajích se zahr. zdrojem
	celkem	z toho CZ zdroj	z toho zahr. zdroj			
Ministerstvo dopravy	90 276 200	64 556 965	25 719 235	48,11%	54,69%	36,94%
Ministerstvo pro místní rozvoj	27 325 984	4 171 274	23 154 710	14,56%	3,53%	33,26%
Ministerstvo obrany	17 476 897	17 456 275	20 623	9,31%	14,79%	0,03%
Ministerstvo životního prostředí	14 204 323	3 608 790	10 595 533	7,57%	3,06%	15,22%
Ministerstvo vnitra	8 005 457	6 889 781	1 115 676	4,27%	5,84%	1,60%
Ministerstvo průmyslu a obchodu	7 317 796	1 148 115	6 169 680	3,90%	0,97%	8,86%
Ministerstvo školství, mládeže a tělovýchovy	4 013 806	3 360 311	653 495	2,14%	2,85%	0,94%
Všeobecná pokladní správa	3 946 624	3 946 624	0	2,10%	3,34%	0,00%
Ministerstvo zemědělství	3 566 401	3 455 239	111 163	1,90%	2,93%	0,16%
Ministerstvo zdravotnictví	3 025 558	1 495 254	1 530 304	1,61%	1,27%	2,20%
Ministerstvo kultury	2 576 586	2 123 138	453 448	1,37%	1,80%	0,65%
Ministerstvo financí	2 149 112	2 117 328	31 784	1,15%	1,79%	0,05%
Ostatní kapitoly v úhrnu	3 776 287	3 710 068	66 219	2,01%	3,14%	0,10%
Celkem	187 661 032	118 039 163	69 621 869	100,00%	100,00%	100,00%

Graf č. 35: Výdaje kapitol státního rozpočtu realizované prostřednictvím programového financování (mld. Kč)



Z procentuálního vyjádření podílu jednotlivých kapitol na celkové hodnotě průřezového ukazatele „Výdaje na akce programového financování EDS/SMVS celkem“ vyplývá, že kapitola Ministerstvo dopravy se na celkových realizovaných výdajích podílela ze 48,1 %. Následují Ministerstvo pro místní rozvoj se 14,6 %, Ministerstvo obrany s 9,3 %, Ministerstvo životního prostředí se 7,6 %, Ministerstvo vnitra se 4,3 % a Ministerstvo průmyslu a obchodu se 3,9 %. Celkem v roce 2020 realizovalo akce v programovém financování 42 kapitol, přičemž výše uvedených 6 kapitol se na celkovém čerpání podílelo z 87,7 %. Bližší informace o programech tří kapitol nejvíce se podílejících na čerpání jsou uvedeny níže.

Graf č. 36: Podíl jednotlivých kapitol na výdajích realizovaných prostřednictvím programového financování



Z celkových prostředků, které byly po provedených změnách k dispozici, bylo vyčerpáno 73,3 %, čerpání tuzemských zdrojů bylo realizováno na 67,4 %.

Z porovnání výdajů roku 2020 s údaji vykázanými za rok 2019 vyplývá, že oproti celkovému čerpání 132,3 mld. Kč v roce 2019 dosáhlo čerpání v programovém financování v roce 2020 částky 187,7 mld. Kč, bylo tedy vyšší o 55,4 mld. Kč, resp. o 41,9 %.

Tabulka č. 87: Výdaje realizované prostřednictvím programového financování (v tis. Kč)

ukazatel	Skutečnost 2019	Konečný rozpočet 2020 ³⁾	Skutečnost 2020	Plnění 2020 (%)	Index 2020/2019
1	2	3	4	5=4:3	6=4:2
Výdaje úhrnem ¹⁾	132 279 353	256 178 333	187 661 032	73,3	141,9
z toho: CZ zdroj ²⁾	93 318 389	175 226 103	118 039 163	67,4	126,5

¹⁾ vč. nároků z nespoteřovaných výdajů a dalších zdrojů

²⁾ dle rozpočtové skladby prostorová jednotka výdaje z tuzemských zdrojů

³⁾ schválený rozpočet upravený o rozpočtové přesuny, povolená překročení a vázání

Klíčovým programem kapitoly **Ministerstvo dopravy**, jejíž celkové čerpání dosáhlo **90,3 mld. Kč**, byl program **127 77 Podpora financování dopravy** členěný na čtyři podprogramy. Z tohoto programu bylo vynaloženo celkem 87,2 mld. Kč na financování investičních a neinvestičních akcí. V rámci podprogramu 127 773 Operační program Doprava 2014-2020 – Státní fond dopravní infrastruktury byly čerpány investiční prostředky (prostředky EU) ve výši 18,3 mld. Kč. Tyto prostředky byly použity na velké dopravní stavby, kdy konečnými příjemci byly Ředitelství silnic a dálnic ČR a Správa železnic, s. o. V rámci podprogramu 127 775 Ostatní dotace Státního fondu dopravní infrastruktury byly čerpány investiční prostředky státního rozpočtu ve výši 40,4 mld. Kč na krytí deficitu SFDI (39, 8 mld. Kč) a na dotace na projekty spolufinancované z EIB (0,6 mld. Kč). Neinvestiční prostředky byly čerpány ve výši 24 mld. Kč. Tyto prostředky byly rovněž použity na krytí deficitu SFDI. V rámci podprogramu 127 772 Operační program Doprava 2014-2020 - Ministerstvo dopravy byly čerpány prostředky ve výši 0,06 mld. Kč a v rámci podprogramu 127 774 Nástroj pro propojení Evropy byly čerpány prostředky (prostředky EU) ve výši 4,6 mld. Kč, příjemci dotace v těchto podprogramech byly SFDI a podnikatelské subjekty – právnické osoby.

V kapitole **Ministerstvo pro místní rozvoj** byly ve sledovaném období vyčerpány finanční prostředky v celkové výši **27,3 mld. Kč**, z toho 26,2 mld. Kč tvořily prostředky určené na financování dotačních akcí. Největší objem byl čerpán v rámci akcí administrovaných v programu **117 03 Integrovaný regionální operační program (IROP)**, a to ve výši 22,8 mld. Kč. Největší objem finančních prostředků byl poskytnut na projekty realizované v rámci subtitulů 117D03G – Zvýšení kvality a dostupnosti infrastruktury pro vzdělávání a celoživotní učení (4,4 mld. Kč), 117D03A – zvýšení regionální mobility prostřednictvím modernizace a rozvoje sítí regionální silniční infrastruktury navazující na síť TEN-T (5,8 mld. Kč), nebo 117D03B – Zvýšení podílu udržitelnosti forem dopravy (2,6 mld. Kč). Největší podíl prostředků byl na projekty IROP poskytnut obcím (8,1 mld. Kč) a krajům (rovněž 8,1 mld. Kč). Nejvýznamnějším národním programem je program **117 82 Podpora rozvoje regionů 2019+**, jehož prostřednictvím byly celkově vyčerpány finanční prostředky v objemu 2 mld. Kč, což je v meziročním srovnání o cca 203 % více.

V kapitole **Ministerstvo obrany** bylo financováno celkem 20 programů reprodukce majetku a 2 dotační programy, celkové čerpání kapitoly dosáhlo částky **17,5 mld. Kč**. Nejvýznamněji se na čerpání podílel program **107 08 Strategický program pozemních sil** s částkou 4 mld. Kč. Prostředky byly vynaloženy na pořízení taktického rušiče pásem STARKOM, pasivního sledovacího systému DPET, přenosného protiletadlového raketového kompletu RBS-70NG a na pořízení a technické zhodnocení další techniky. Dalším významným programem je program **107 32 Strategický program udržení a rozvoj schopností vzdušných sil AČR** s čerpáním dosahujícím 2,7 mld. Kč obsahující pro vojenské letectvo klíčové akce, zejména nákup vrtulníků, nákup letadel CASA a výstavba multiskladu v Náměšti nad Oslavou. Čerpání přesahující dvě miliardy korun přesáhl ještě program **107 22 Zajištění kompatibility mobilních komunikačních prostředků velení a řízení pozemních sil AČR** s čerpáním 2,2 mld. Kč se zásadními akcemi na pořízení kolových obrněných vozidel velitelsko-štábních a spojovacích PANDUR a pořízení kolových obrněných vozidel TITUS.

Komentář k opatřením přijatým ke zmírnění šíření nemoci COVID-19 v programovém financování v roce 2020.

Výdajové akce vyvolané potřebou přímo čelit pandemii COVID-19 byly v loňském roce v rámci programového financování realizovány především kapitolou **Ministerstvo zdravotnictví**. Tyto akce byly financovány v rámci programu **135 08 Podpora rozvoje a obnovy materiálně technického vybavení pro řešení krizových situací**, konkrétně v podprogramu 135 083 Podpora rozvoje a obnovy materiálně

technického vybavení pro řešení krizových situací. Cílem bylo pořízení zdravotnické techniky a přístrojového vybavení nezbytného pro zabezpečení zdravotní péče v ČR v souvislosti s šířením koronaviru SARS-Cov-2. Za tímto účelem byly do tohoto programu z kapitoly 398 Všeobecná pokladní správa převedeny prostředky ve výši 53,5 mil. Kč na nákup 150 ks plicních ventilátorů, dále prostředky ve výši 257,2 mil. Kč na nákup zdravotní techniky k zajištění zdravotní péče o nemocné s COVID-19. Celkem bylo na akce realizované v tomto podprogramu vynaloženo 289,1 mil. Kč.

V kapitole **Ministerstvo vnitra** byly souvislosti s řešením pandemie virového onemocnění COVID-19 roce 2020 čerpány v režimu programového financování prostředky v celkové výši 6,6 mil. Kč na následující výdajové akce: posílení videokonferenčního řešení MV, nákup 2 kusů dodávkových automobilů pro GŘ HZS ČR pro rozvoz zdravotnického materiálu, nákup skladovacích kontejnerů pro Záchraný útvar HZS ČR, pořízení bezdotykového teploměru, vytvoření aplikace pro rozesílání datových zpráv, pořízení routerů a LTE karet.

Zdravotnické přístroje, přístroje k prevenci a omezení šíření nákazy a ICT byly pořizovány i v programech kapitoly **Ministerstvo obrany**. V největší akci „ÚVN-VofN Praha - zdravotnická technika pro zajištění zdravotní péče způsobené epidemickým výskytem COVID-19 – nákup“ bylo vynaloženo 48,5 mil. Kč. Tato akce přísluší do programu **107 75 Zabezpečení civilně-správní části MO a státní příspěvkové organizace**.

Kapitola **Národní sportovní agentura** realizuje v programu **162 01 Rozvoj a obnova materiálně technické základny Národní sportovní agentury** akci Pořízení SW COVID-SPORT s celkovým čerpáním v roce 2020 ve výši 0,23 mil. Kč.

Dotační akce zaměřené na boj s pandemií byly realizovány v kapitole **Ministerstvo průmyslu a obchodu** v programu **122 18 Operační program Podnikání a inovace pro konkurenceschopnost**, identifikačním znakem COVID 19 bylo označeno celkem 17 akcí, podpořeny byly především akce realizované podnikatelskými subjekty v oblastech rozšíření výroby dezinfekce, ochranných prostředků a zdravotnické techniky.

6 Vyhodnocení souhrnných rozpočtových vztahů k rozpočtu EU a finančních mechanismů

6.1 Výdaje na programy spolufinancované z prostředků Evropské unie (bez společné zemědělské politiky)

Fondy Evropské unie představují hlavní nástroj pro realizaci politiky hospodářské, sociální a územní soudržnosti, jejichž cílem je snižování rozdílů mezi úrovní regionů a členských států Evropské unie.

Výdaje na financování společných programů České republiky a Evropské unie (bez Společné zemědělské politiky) byly ve schváleném rozpočtu na rok 2020 stanoveny v celkové výši 83,4 mld. Kč, z toho 4,6 mld. Kč představovaly národní prostředky a 78,8 mld. Kč prostředky s předpokladem krytí z rozpočtu EU. Rozpočet po změnách činil téměř 101,6 mld. Kč, z toho 96,0 mld. Kč (94,6 %) představovaly prostředky z rozpočtu EU a 5,5 mld. Kč představovaly národní prostředky. Schválený rozpočet byl tedy navýšen o 18,2 mld. Kč, když podíl národních prostředků vzrostl o 956,5 mil. Kč a podíl prostředků z rozpočtu EU vzrostl o 17,2 mld. Kč. **Čerpáno** bylo celkem **112,4 mld. Kč** (včetně NNV), z toho 7,2 mld. Kč činily národní prostředky a 105,2 mld. Kč prostředky kryté příjmy z rozpočtu EU. Skutečné čerpání NNV k 31. 12. 2020 činilo 28,3 mld. Kč. Podrobnější údaje jsou obsaženy v **Tabulka č. 90**.

Na **operační programy programového období 2007-2013** nebyly na rok 2020 rozpočtovány žádné výdaje. **Vynaloženo** bylo celkem **8,6 mil. Kč** národních prostředků, jednalo se o čerpání nároků z nespotřebovaných výdajů v kapitole Ministerstvo pro místní rozvoj v rámci Regionálních operačních programů.

Na **operační programy programového období 2014-2020** bylo ve výdajích schváleného rozpočtu na rok 2020 vyčleněno celkem 80,4 mld. Kč, z toho 4,4 mld. Kč národních prostředků a 76,0 mld. Kč prostředků s předpokládaným krytím příjmy z rozpočtu EU. Nejvíce prostředků bylo rozpočtováno v rámci Integrovaného regionálního operačního programu 2014+ v částce 21,5 mld. Kč. **Čerpáno** bylo celkem téměř **107,0 mld. Kč** (z toho 7,0 mld. Kč národních prostředků a 100,0 mld. Kč prostředků z rozpočtu EU). Nejvíce

čerpala kapitola Ministerstvo pro místní rozvoj ve výši téměř 22,8 mld. Kč (z toho více než 1,0 mld. Kč národních prostředků a 21,7 mld. Kč prostředků z rozpočtu EU) v rámci Integrovaného regionálního operačního programu 2014+, dále kapitola Ministerstvo dopravy ve výši 21,2 mld. Kč (z toho 11,9 mil. Kč národních prostředků a 21,2 mld. Kč prostředků z rozpočtu EU) v rámci OP Doprava 2014+, dále kapitola Ministerstvo průmyslu a obchodu ve výši 18,4 mld. Kč (z toho 68,1 mil. Kč národních prostředků a 18,4 mld. Kč prostředků z rozpočtu EU) v rámci OP Podnikání a inovace pro konkurenceschopnost 2014+, Ministerstvo školství, mládeže a tělovýchovy ve výši 14,9 mld. Kč (z toho 2,4 mld. Kč národních prostředků a 12,5 mld. Kč prostředků z rozpočtu EU) v rámci OP Výzkum, vývoj a vzdělávání 2014+ atd. Skutečné čerpání NNV k 31. 12. 2020 činilo 25,8 mld. Kč.

Čerpání výdajů na operační programy programového období 2007-2013 a 2014-2020 po jednotlivých OP obsahuje **Tabulka č. 89**.

Výdaje na **komunitární programy** byly ve státním rozpočtu zahrnuty ve výši 2,7 mld. Kč za obě programová období, z toho 111,3 mil. Kč představovaly národní prostředky a 2,6 mld. Kč prostředky z rozpočtu EU. Nejvíce prostředků bylo rozpočtováno v kapitole Ministerstvo dopravy na Nástroj pro propojení Evropy 2014+ v částce 2,5 mld. Kč (z toho 2,6 mil. Kč národních prostředků a 2,5 mld. Kč prostředků z rozpočtu EU). **Čerpáno** bylo téměř **4,9 mld. Kč**, z toho 87,1 mil. Kč národních prostředků a téměř 4,8 mld. Kč prostředků z rozpočtu EU. Nejvíce čerpala kapitola Ministerstvo dopravy na výše zmíněný program v částce 4,7 mld. Kč (z toho 1,4 mil. Kč národních prostředků a 4,7 mld. Kč prostředků z rozpočtu EU). Skutečné čerpání NNV k 31. 12. 2020 činilo 2,1 mld. Kč.

Ostatní programy, včetně Twinning-out, byly ve schváleném státním rozpočtu na rok 2020 zahrnuty v částce 286,5 mil. Kč za obě programová období, z toho 45,2 mil. Kč národních prostředků a více než 241,2 mil. Kč prostředků krytých příjmy z rozpočtu EU. Z celku nejvíce prostředků připadlo na kapitolu Ministerstvo vnitra v částce 189,9 mil. Kč (z toho téměř 33,2 mil. Kč z českých zdrojů a téměř 156,8 mil. Kč z rozpočtu EU) na Azylový a migrační fond, Fond pro vnitřní bezpečnost a Evropskou migrační síť. **Celkem** bylo **vynaloženo 569,2 mil. Kč**, z toho 101,9 mil. Kč národních prostředků a 467,3 mil. Kč prostředků z rozpočtu EU. Nejvíce čerpala kapitola Ministerstvo vnitra v částce 293,6 mil. Kč (z toho 66,4 mil. Kč národních prostředků a 227,3 mil. Kč prostředků z rozpočtu EU) v rámci výše zmíněných projektů a kapitola Ministerstvo práce a sociálních věcí v částce 213,3 mil. Kč (z toho 32,0 mil. Kč národních prostředků a 181,3 mil. Kč prostředků z rozpočtu EU) v rámci programu Potravinové a materiální pomoci. Skutečné čerpání NNV k 31. 12. 2020 činilo 312,5 mil. Kč.

6.2 Společná zemědělská politika a společná rybářská politika

Společná zemědělská politika (SZP) je financována prostřednictvím Evropského zemědělského fondu rozvoje venkova, který slouží ke zvýšení konkurenceschopnosti zemědělství a lesnictví, zlepšení životního prostředí a krajiny, kvality života ve venkovských oblastech a diversifikace hospodářství venkova, a Evropského zemědělského záručního fondu na financování tržních a dalších opatření.

Výdaje na SZP byly ve schváleném státním rozpočtu na rok 2020 stanoveny v celkovém objemu 39,6 mld. Kč v kapitole Ministerstvo zemědělství. Největší položku tvořily přímé platby, které se vyplácejí na principu předfinancování ze státního rozpočtu a které byly stanoveny v celkové výši 22,5 mld. Kč, z toho 596,3 mil. Kč představovaly národní zdroje a 21,9 mld. Kč prostředky z rozpočtu EU. Na podporu rozvoje venkova byla rozpočtována částka 16,1 mld. Kč, z toho 7,8 mld. Kč představovaly prostředky státního rozpočtu a 8,3 mld. Kč představovaly prostředky EU. Provádění tržních opatření v rámci společné organizace trhu byly ve státním rozpočtu zahrnuty ve výši 945,0 mil. Kč, z národních zdrojů mělo být čerpáno 472,6 mil. Kč a z rozpočtu EU 472,4 mil. Kč. V rámci SZP bylo v roce 2020 ze státního rozpočtu **poskytnuto celkem 41,0 mld. Kč**, vč. použití nároků z nespotřebovaných výdajů předchozích let ve výši 12,7 mld. Kč. Z toho 6,7 mld. Kč představovaly národní prostředky a 34,3 mld. Kč prostředky kryté příjmy z rozpočtu EU.

Plnění jednotlivých ukazatelů SZP v roce 2020 je uvedeno v následující tabulce:

Tabulka č. 88: Společná zemědělská politika (tis. Kč)

Společná zemědělská politika	Rozpočet 2020		Skutečnost 2020		
	schválený	po změnách	celkem	z toho	
				státní rozpočet	nároky
Přímé platby - předfinancování ze SR (prostředky EU)	21 944 764	21 944 764	23 042 971	11 693 189	11 349 781
Přímé platby - doplňkové PVP (prostředky ČR)	596 300	596 300	595 005	568 287	26 718
Program Rozvoj venkova (prostředky ČR)	7 800 000	7 800 000	5 695 448	5 298 648	396 800
Program Rozvoj venkova (prostředky EU)	8 346 619	10 346 619	10 755 296	10 343 573	411 723
Společná organizace trhu (prostředky ČR)	472 639	472 639	405 333	72 457	332 876
Společná organizace trhu (prostředky EU)	472 355	472 355	469 167	255 674	213 493
Celkem	39 632 677	41 632 677	40 963 220	28 231 829	12 731 391

Z částky **23,0 mld. Kč** použité na **předfinancování přímých plateb** (vč. nároků) bylo poskytnuto na jednotnou platbu na plochu zemědělské půdy 12,6 mld. Kč, na platby pro zemědělce dodržující zemědělské postupy příznivé pro klima a životní prostředí 6,6 mld. Kč, na platby pro mladé zemědělce 205,7 mil. Kč, na dobrovolnou podporu vázanou na produkci 3,4 mld. Kč a na platby kompenzace finanční disciplíny 295,1 mil. Kč. Pro rok 2020 byly na předfinancování přímých plateb rozpočtovány příjmy z EU ve výši 21,9 mld. Kč, skutečně Ministerstvo zemědělství obdrželo částku 21,9 mld. Kč, tj. plnění příjmů z EU na 100,0 %. **Doplňkové národní platby** na poskytování přechodných vnitrostátních podpor (PVP) dosáhly **595,0 mil. Kč**, z toho 26,7 mil. Kč byly prostředky z nároků z nespotřebovaných výdajů.

V rámci **programu rozvoje venkova** jsou poskytovány platby za přírodní znevýhodnění v horských oblastech, v oblastech s jinými znevýhodněními a v oblastech Natura 2000 na zemědělské půdě podle příslušných právních předpisů. V roce 2020 bylo na SZIF převedeno celkem **16,5 mld. Kč** (vč. 808,5 mil. Kč z nároků z nespotřebovaných výdajů). Z celku 5,7 mld. Kč představovaly národní prostředky a 10,8 mld. Kč prostředky kryté příjmy z rozpočtu EU. Na realizaci programu rozvoje venkova byla poskytnuta z rozpočtu EU pro rok 2020 do příjmů Ministerstva zemědělství částka ve výši 10,7 mld. Kč, tj. 103,1 % rozpočtu po změnách ve výši 10,3 mld. Kč.

V rámci **společné organizace trhu** jsou realizována tržní opatření, stanovená jednotlivými předpisy EU a ČR, která řeší zejména výkyvy poptávky a nabídky trhu. Většina opatření je plně hrazena z rozpočtu EU (např. vývozní subvence, podpora na restrukturalizaci a přeměnu vinic), některá je však nutné spolufinancovat z národních zdrojů (např. zlepšení výroby včelařských produktů a jejich uvádění na trh, ovoce a zelenina do škol, podpora spotřeby školního mléka, apod.). Čerpáno bylo celkem **874,5 mil. Kč**, vč. 546,4 mil. Kč prostředků z nároků z nespotřebovaných výdajů. Z celku 405,3 mil. Kč byly národní prostředky a 469,2 mil. Kč prostředky z rozpočtu EU. Příjmy z rozpočtu EU činily 423,9 mil. Kč, tj. 89,7 % rozpočtu.

Společná rybářská politika (SRP) je financována prostřednictvím Evropského námořního a rybářského fondu. Mezi hlavní úkoly a priority této politiky patří např. stanovení pravidel evropského rybolovu, poskytování finančních prostředků a technické podpory iniciativám usilujícím o větší udržitelnost odvětví a omezení dopadů rybolovu na životní prostředí, řízení společné organizace trhu, podpora rozvoje dynamického odvětví akvakultury, řízení rybářské flotily EU apod.

SRP je v ČR realizována prostřednictvím OP Rybářství 2014+ v kapitole Ministerstvo zemědělství. Ve schváleném státním rozpočtu na rok 2020 bylo počítáno s částkou 160,0 mil. Kč, z toho 40,0 mil. Kč činily národní prostředky a 120,0 mil. Kč činily prostředky z rozpočtu EU. **Čerpáno bylo 139,6 mil. Kč** (34,7 mil. Kč národní prostředky a 104,9 mil. Kč prostředky z rozpočtu EU). Skutečné čerpání NNV k 31. 12. 2020 činilo 57,2 mil. Kč.

Rok 2020 byl pátým rokem čerpání prostředků z OP Rybářství 2014+. Nejvyšší čerpání proběhlo v opatření 2.2. Produktivní investice do akvakultury ve výši cca 105,6 mil. Kč. Druhým nejvíce čerpaným opatřením bylo opatření 5.3. Investice do zpracování produktů ve výši cca 5,8 mil. Kč. Dále byly čerpány mzdové prostředky pracovníků Řídicího orgánu, kteří pracují na hlavní pracovní poměr a jsou hrazeni plně z prostředků OP Rybářství 2014+.

6.3 Finanční mechanismy EHP a Norska, Program švýcarsko-české spolupráce

Česká republika je příjemcem finanční podpory z Evropského hospodářského prostoru (EHP) a Norských fondů od vstupu do EU a EHP v roce 2004. Hlavními oblastmi podpory jsou: ochrana životního prostředí, boj s organizovaným zločinem a posilování systému justice, zkvalitňování služeb ve zdravotnictví, uchování kulturního dědictví, spolupráce v oblasti výzkumu, rozvoj občanské společnosti, zlepšování situace ohrožených skupin obyvatel, atd. Na rok 2020 byly plánovány výdaje pouze na třetí grantové období finančních mechanismů EHP a Norska (2014 – 2021) ve výši 708,8 mil. Kč, z toho 159,9 mil. Kč představovaly národní prostředky a 548,9 mil. Kč prostředky kryté příjmy z finančních mechanismů EHP a Norska na principu předfinancování z příslušných kapitol státního rozpočtu. Oproti druhému grantovému období (2009 – 2014), které bylo v roce 2018 ukončeno, je ve třetím grantovém období ČR zavázána zajistit z národních zdrojů 15% spolufinancování všech výdajů na úrovni jednotlivých programů. Tento fakt má vliv na výši prostředků určených na spolufinancování ze státního rozpočtu.

Rozpočtovaná částka odpovídala tomu, že v roce 2020 byl očekáván postupný nárůst čerpání prostředků finančních mechanismů EHP a Norska (2014 – 2021) v souvislosti se zahájením realizace předem definovaných projektů a projektů vybraných v rámci otevřených výzev ve všech programech. Pokračovalo také čerpání finančních prostředků na technickou asistenci a řízení jednotlivých programů a na bilaterální spolupráci mezi ČR a zeměmi EHP.

V roce 2017 došlo k ukončení všech programů spolufinancovaných z Programu švýcarsko-české spolupráce, proto nebyl pro rok 2020 rozpočtován. Čerpáno bylo 497,6 tis. Kč (z NNV) v rámci programu INOSTART, který je zaměřen na poskytování zajištěných úvěrů pro inovativní malé a střední podnikatele.

V roce 2020 bylo v rámci uvedených nástrojů pomoci **čerpáno celkem 147,9 mil. Kč**, tj. 20,9 % rozpočtu po změnách. Z celku 23,6 mil. Kč připadlo na národní prostředky a 124,4 mil. Kč na prostředky z obou nástrojů. Skutečné čerpání NNV k 31. 12. 2020 činilo 32,9 mil. Kč. Nižší čerpání v porovnání s plánovaným rozpočtem bylo dáno faktem, že během roku 2020 byly čerpány především prostředky související s řízením finančních mechanismů EHP a Norska na národní a programové úrovni. Z důvodů zpoždění hodnoticího procesu v rámci otevřených výzev a také v souvislosti s epidemií COVID-19 a souvisejícími epidemiologickými opatřeními byly čerpány pouze minimální prostředky na financování jednotlivých projektů, zejména těch podpořených v rámci otevřených výzev.

Údaje o rozpočtu, jeho změnách a čerpání a údaje o nárocích z nespotřebovaných výdajů, týkající se společných programů EU a ČR, společné zemědělské politiky a finančních mechanismů EHP/Norsko a Programu švýcarsko-české spolupráce, podle jednotlivých kapitol, jsou uvedeny v Tabulka č. 90.

Tabulka č. 89: Čerpání výdajů na operační programy v programovém období 2007-2013 a 2014-2020 v roce 2020 (tis. Kč)

Nástroj	Název operačního programu	Schválený rozpočet			Rozpočet po změnách			Skutečnost			Stav nároků z nespotebovaných výdajů k 1.1.2020			Skutečné čerpání nároků z nespotebovaných výdajů k 31.12.2020			Stav nároků z nespotebovaných výdajů k 1.1.2021		
		podíl SR	kryto příjmem z rozpočtu EU	celkem	podíl SR	kryto příjmem z rozpočtu EU	celkem	podíl SR	kryto příjmem z rozpočtu EU	celkem	podíl SR	kryto příjmem z rozpočtu EU	celkem	podíl SR	kryto příjmem z rozpočtu EU	celkem	podíl SR	kryto příjmem z rozpočtu EU	celkem
03200	OP Vzdělávání pro konkurenceschopnost										2	9	11				2	9	11
03300	OP Lidské zdroje a zaměstnanost										44 215	28 920	73 135				38 882		38 882
03600	Integrovaný operační program										308 797	129 734	438 531				308 797	129 734	438 531
03701	OP Technická pomoc - MMR										8 089		8 089				8 089		8 089
03800	Regionální operační programy							8 647		8 647	508 042		508 042	8 647		8 647	499 395		499 395
03900	OP Praha Konkurenceschopnost										24 592		24 592				24 592		24 592
04000	OP Praha Adaptabilita										106		106				106		106
04100	OP Přeshraniční spolupráce pro cíl EÚS - MMR										67 042		67 042				67 042		67 042
04101	OP Přeshraniční spolupráce pro cíl EÚS ČR - Bavorsko										871		871				871		871
OP 2007-2013 celkem		0	0	0	0	0	0	8 647	0	8 647	961 756	158 663	1 120 420	8 647	0	8 647	947 775	129 744	1 077 519
10100	OP Rybářství 2014+	40 000	120 000	160 000	40 000	120 000	160 000	34 710	104 933	139 644	48 830	55 369	104 199	14 239	42 947	57 186	54 120	70 435	124 555
10200	OP Podnikání a inovace pro konkurenceschopnost 2014+	58 006	12 000 000	12 058 006	58 006	21 200 000	21 258 006	68 102	18 376 971	18 445 072	19 452 291	1 479 597	3 424 887	27 387	1 077 813	1 105 200	1 935 195	4 302 626	6 237 821
10300	OP Výzkum, vývoj a vzdělávání 2014+	1 744 509	12 765 974	14 510 483	1 711 202	14 260 006	15 971 209	2 479 626	12 805 059	15 284 685	1 237 989	2 908 849	4 146 838	1 038 773	2 259 580	3 298 354	465 153	4 345 224	4 810 377
10400	OP Zaměstnanost 2014+	1 455 833	6 693 072	8 148 904	2 253 022	9 215 853	11 468 874	2 265 661	10 828 555	13 094 216	644 073	5 325 332	5 969 404	271 639	3 039 660	3 311 299	631 434	3 712 629	4 344 062
10501	OP Doprava - ERDF 2014+		1 848 696	1 848 696		838 669	838 669		2 572 052	2 572 052		1 762 018	1 762 018		1 762 018	1 762 018		28 634	28 634
10502	OP Doprava - CF 2014+	11 011	9 151 304	9 162 315	11 011	10 161 331	10 172 342	11 935	18 626 582	18 638 517	16 512	10 829 625	10 846 136	2 004	10 197 520	10 199 524	15 588	2 364 373	2 379 961
10601	OP Životní prostředí - ERDF 2014+	17 090	1 596 845	1 613 935	46 036	1 499 182	1 545 218	90 250	1 588 119	1 678 369	27 650	785 259	812 909	68 935	756 383	825 318	136 286	959 503	1 095 789
10602	OP Životní prostředí - CF 2014+	147 162	8 280 430	8 427 592	351 699	9 917 016	10 268 716	291 473	9 317 386	9 608 859	570 889	2 933 901	3 504 790	114 279	1 415 773	1 530 052	479 869	3 270 068	3 749 937
10700	Integrovaný regionální operační program 2014+	648 700	20 895 192	21 543 891	548 281	23 289 267	23 837 549	1 486 240	23 996 474	25 482 713	5 688 213	3 452 028	9 140 242	1 283 329	2 033 979	3 317 308	4 748 661	2 735 468	7 484 129
10800	OP Praha - půl růstu ČR 2014+		1 538 845	1 538 845		1 538 845	1 538 845		752 466	752 466		68 692	68 692					855 071	855 071
10901	OP Technická pomoc - MMR 2014+	130 000	800 000	930 000	130 000	800 000	930 000	118 880	673 649	792 529	86 279	704 752	791 031	33 100	185 586	218 685	96 955	828 590	925 545
10902	OP Technická pomoc Auditní orgán 2014+	24 004	136 023	160 027	24 004	136 023	160 027	30 017	170 095	200 112	28 269	219 782	248 051	13 804	78 219	92 023	22 190	185 333	207 523
10903	OP Technická pomoc Platební a certifikační orgán 2014+	6 987	39 689	46 676	6 987	39 689	46 676	6 562	37 213	43 775	5 179	37 446	42 625	1 926	10 932	12 858	5 605	39 922	45 527
10904	OP Technická pomoc CK8 AFCOS 2014+	1 162	6 636	7 798	1 162	6 636	7 798	1 218	6 903	8 121	344	1 892	2 236	193	1 090	1 283	355	2 001	2 356
10905	OP Technická pomoc - Ostatní 2014+	3 454	19 570	23 023	3 454	19 570	23 023	2 820	15 979	18 799	4 228	25 400	29 628	1 032	5 846	6 878	5 304	31 505	36 809
11000	Programy přeshraniční spolupráce INTERREG V-A - Technická pomoc 2014+	110 544	45 000	155 544	110 544	45 000	155 544	85 518	30 721	116 239	48 961	120 302	169 263	32 569	0	32 569	73 987	134 581	208 568
11001	Programy přeshraniční spolupráce INTERREG V-A ČR-PI 2014+	2 496	14 091	16 587	2 394	13 517	15 911	5 808	23 736	29 544	13 181	32 695	45 875	5 808	23 628	29 436	9 642	22 241	31 883
11002	Programy přeshraniční spolupráce INTERREG V-A ČR-SI 2014+							4	21	25	1 305	1 026	2 330	4	21	25	1 301	1 004	2 305
11003	Programy přeshraniční spolupráce INTERREG V-A ČR-Rk 2014+	2 000	4 000	6 000	2 122	4 678	6 799	1 217	11 843	13 060	3 479	19 718	23 197	780	9 372	10 152	4 384	12 553	16 936
11004	Programy přeshraniční spolupráce INTERREG V-A ČR-Bv 2014+	2 861	6 248	9 110	2 861	6 682	9 543	654	2 931	3 585	3 486	24 381	27 867	306	1 733	2 039	5 693	28 131	33 825
11005	Programy přeshraniční spolupráce INTERREG V-A ČR-Ss 2014+	1 000	1 600	2 600	1 157	2 492	3 650	2 494	9 327	11 821	9 349	30 928	40 277	2 379	8 678	11 057	8 012	20 908	28 920
11100	OP nadnárodní spolupráce - Technická pomoc 2014+		2 000	2 000		2 000	2 000		45	45	217	6 940	7 157				217	8 895	9 112
11101	OP nadnárodní spolupráce Central Europe 2014+	3 550	21 500	25 050	3 550	21 500	25 050	2 783	8 211	10 994	5 078	27 483	32 561	701	6 227	6 929	5 844	40 772	46 617
11102	OP nadnárodní spolupráce Danube 2014+	2 900	6 000	8 900	2 995	6 540	9 535	1 481	1 651	3 132	5 264	8 557	13 822	154	876	1 030	6 569	12 256	18 825
11200	OP meziregionální spolupráce 2014+	3 291	800	4 091	3 291	800	4 091	2 111	43	2 154	2 681	964	3 646				3 861	1 721	5 583
OP 2014-2020 celkem		4 416 559	75 993 514	80 410 073	5 313 780	93 145 295	98 459 075	6 989 563	99 960 966	106 950 529	10 396 746	30 862 935	41 259 680	2 913 340	22 917 883	25 831 223	8 716 224	24 014 446	32 730 670
Celkem		4 416 559	75 993 514	80 410 073	5 313 780	93 145 295	98 459 075	6 998 210	99 960 966	106 959 177	11 358 502	31 021 598	42 380 100	2 921 987	22 917 883	25 839 870	9 663 999	24 144 190	33 808 189

Tabulka č. 90: Výdaje na financování společných programů EU a ČR (bez SZP) v roce 2020 (tis. Kč) – 4 strany

Kapitola	Programové období	Nástroj	Schválený rozpočet			Rozpočet po změnách			Skutečnost			Stav nároků z nespotřebovaných výdajů k 1.1.2020			Skutečné čerpání nároků z nespotřebovaných výdajů k 31.12.2020			Stav nároků z nespotřebovaných výdajů k 1.1.2021		
			podíl SR	kryto příjmem z rozpočtu EU	celkem	podíl SR	kryto příjmem z rozpočtu EU	celkem	podíl SR	kryto příjmem z rozpočtu EU	celkem	podíl SR	kryto příjmem z rozpočtu EU	celkem	podíl SR	kryto příjmem z rozpočtu EU	celkem	podíl SR	kryto příjmem z rozpočtu EU	celkem
KPR	Programové období 2014-2020	10601 OP Životní prostředí - ERDF2014+		0	0		3 418	3 418		0	0		4 551	4 551		0	0		7 969	7 969
		Výsledek		0	0		3 418	3 418		0	0		4 551	4 551		0	0		7 969	7 969
ÚVČR	Programové období 2004-2013	04602 Jiné programy/projekty EU - EMCDDA	0		0	471		471	947	947	1 893	476		476	476		476			
		04717 KP Evropa pro občany								299	299	32	97	129			32	461	493	
		Výsledek	0	0	0	471	471	947	1 245	2 192	508	97	605	476	476	32	461	493		
	Programové období 2014-2020	10300 OP Výzkum, vývoj a vzdělávání 2014+										4 412	18 572	22 984						
		10400 OP Zaměstnanost 2014+	607	2 181	2 788	607	2 181	2 788	3 191	11 972	15 163	12 367	50 311	62 677	3 190	11 969	15 160	9 782	40 520	50 302
		10602 OP Životní prostředí - CF 2014+	3 176	18 000	21 176	3 176	18 000	21 176	0	0	0						3 176	18 000	21 176	
		10905 OP Technická pomoc - Ostatní 2014+	923	5 229	6 152	923	5 229	6 152	750	4 251	5 002	767	4 417	5 185	202	1 146	1 348	940	5 395	6 335
		11102 OP nadnárodní spolupráce Danube 2014+							2	12	15	184	1 042	1 226	2	12	15	15	84	98
		12109 KP 3. Akční program v oblasti zdraví										586	718	1 304						
		Výsledek	4 706	25 410	30 116	4 706	25 410	30 116	3 943	16 235	20 179	18 316	75 060	93 376	3 395	13 127	16 522	13 914	63 998	77 912
MZV	Programové období 2004-2013	03300 OP Lidské zdroje a zaměstnanost											229	229						
		Výsledek											229	229						
	Programové období 2014-2020	12001 Jiné EU - Fond pro vnitřní bezpečnost 2014+	625	1 875	2 500	625	1 875	2 500	60	179	239	91	470	561			565	2 165	2 731	
		12005 Jiné EU - zahraniční rozvojová spolupráce s EK 2014+		24 875	24 875		24 875	24 875		15 615	15 615		7 890	7 890	6 830	6 830		17 151	17 151	
		Výsledek	625	26 750	27 375	625	26 750	27 375	60	15 794	15 854	91	8 360	8 451	6 830	6 830	565	19 316	19 881	
MO	Programové období 2004-2013	04719 KP Erasmus								609	609									
		Výsledek								609	609									
	Programové období 2014-2020	10300 OP Výzkum, vývoj a vzdělávání 2014+	150	848	998	150	848	998	226	1 278	1 504	4 507	25 537	30 044	128	724	852	4 431	25 108	29 538
		10400 OP Zaměstnanost 2014+	4 785	14 425	19 210	5 782	17 873	23 655	3 796	13 048	16 843	1 891	5 410	7 301			3 877	10 235	14 112	
		10602 OP Životní prostředí - CF 2014+	15 112	36 578	51 691	39 325	36 578	75 903	23 369	15 630	38 999	22 087	102 372	124 459			38 043	123 320	161 363	
		10700 Integrovaný regionální operační program 2014+										1 500	3 500	5 000			1 500	3 500	5 000	
		Výsledek	20 047	51 852	71 899	45 257	55 299	100 556	27 390	29 956	57 346	29 984	136 819	166 803	128	724	852	47 851	162 163	210 014
KVOP	Programové období 2014-2020	10400 OP Zaměstnanost 2014+	42	240	283	42	240	283	133	756	890	187	1 062	1 249	108	612	720	96	546	642
		10700 Integrovaný regionální operační program 2014+								2 660	11 238	13 898	2 770	11 705	14 475	2 660	11 238	13 898	109	571
		12002 Jiné EU - Azylový a migrační fond 2014+										62	187	249						
		Výsledek	42	240	283	42	240	283	2 793	11 995	14 788	3 020	12 954	15 974	2 768	11 850	14 618	206	1 007	1 213
MF	Programové období 2004-2013	04746 KP Hercule	1 580	3 160	4 740	1 580	3 160	4 740	0	0	0						1 580	6 360	7 940	
		Výsledek	1 580	3 160	4 740	1 580	3 160	4 740	0	0	0						1 580	6 360	7 940	
	Programové období 2014-2020	10400 OP Zaměstnanost 2014+							786	1 410	2 196	7 475	23 173	30 648	786	1 410	2 196	6 689	21 763	28 452
		10601 OP Životní prostředí - ERDF2014+	0	0	0	2 986	7 964	10 950									2 986	7 964	10 950	
		10700 Integrovaný regionální operační program 2014+										304	1 283	1 587						
		10902 OP Technická pomoc Auditní orgán 2014+	24 004	136 023	160 027	24 004	136 023	160 027	30 017	170 095	200 112	28 269	219 782	248 051	13 804	78 219	92 023	22 190	185 333	207 523
		10903 OP Technická pomoc Platební a certifikační orgán 2014+	6 987	39 689	46 676	6 987	39 689	46 676	6 562	37 213	43 775	5 179	37 446	42 625	1 926	10 932	12 858	5 605	39 922	45 527
		10904 OP Technická pomoc CKB AFCOS 2014+	1 162	6 636	7 798	1 162	6 636	7 798	1 218	6 903	8 121	344	1 892	2 236	193	1 090	1 283	355	2 001	2 356
		12000 Jiné EU 2014+											89	89				89	89	
		12001 Jiné EU - Fond pro vnitřní bezpečnost 2014+		700	700		1 131	1 131	784	3 558	4 342	915	6 176	7 091	784	3 180	3 964	131	3 749	3 881
		12002 Jiné EU - Azylový a migrační fond 2014+		1 131	1 131		700	700		1 113	1 113		3 729	3 729		764	764		3 316	3 316
		12107 KP Customs 2020							85	734	819	160	1 396	1 557	85	121	206	76	2 127	2 203
		Výsledek	32 153	184 179	216 333	35 140	192 143	227 283	39 452	221 026	260 477	42 648	294 966	337 613	17 578	95 716	113 294	38 032	266 265	304 297
MPSV	Programové období 2004-2013	03200 OP Vzdělávání pro konkurenceschopnost										2	9	11			2	9	11	
		03600 Integrovaný operační program										31 257	129 734	160 991			31 257	129 734	160 991	
		04601 Jiné programy/projekty EU - EURES/T										4 237	23 453	27 689			4 237	23 453	27 689	
		04606 Jiné programy/projekty EU - Samostatné granty EK										3 830	1 242	5 072			3 830	1 242	5 072	
		04701 KP Progress										11 427	507	11 935			11 427	507	11 935	
		Výsledek										50 753	154 946	205 698			50 753	154 946	205 698	
	Programové období 2014-2020	10400 OP Zaměstnanost 2014+	1 329 088	5 831 497	7 160 585	2 125 718	8 431 497	10 557 215	2 067 846	10 092 304	12 160 149	272 062	4 117 792	4 389 854	129 519	2 623 015	2 752 534	329 934	2 456 985	2 786 919
		10601 OP Životní prostředí - ERDF2014+	0	0	0	23 300	15 533	38 833	20 133	13 422	33 554						3 167	2 111	5 278	
		10602 OP Životní prostředí - CF 2014+	0	0	0	992		992					2 866	7			3 857	7	3 864	
		10700 Integrovaný regionální operační program 2014+											18 590	0	18 590		18 590	0	18 590	
		10905 OP Technická pomoc - Ostatní 2014+	339	1 919	2 258	339	1 919	2 258	427	2 422	2 849	2 666	15 109	17 775	389	2 203	2 591	2 578	14 606	17 184
		12000 Jiné EU 2014+										3 701	5 606	9 307			3 701	5 606	9 307	
		12003 Jiné EU - Operační program Potravinové a materiální pomoci 2014+	9 025	21 290	30 315	9 025	21 290	30 315	31 995	181 305	213 300	33 423	219 260	252 683	28 696	162 611	191 307	10 453	59 246	69 699
		12004 Jiné EU - Evropský fond pro přizpůsobení se globalizaci 2014+										19	26 224	26 243				19	26 224	26 243
		12105 KP Program pro zaměstnanost a sociální inovace (EASI)	1 206	1 857	3 063	1 206	1 857	3 063	122	16 452	16 575	4 724	6 348	11 072	111		111	5 808	7 893	13 701
		Výsledek	1 339 658	5 856 564	7 196 222	2 160 579	8 472 097	10 632 676	2 120 523	10 305 904	12 426 427	338 050	4 390 346	4 728 396	158 714	2 787 828	2 946 542	378 106	2 572 678	2 950 784

Kapitola	Programové období	Nástroj	Schválený rozpočet			Rozpočet po změnách			Skutečnost			Stav nároků z nespotřebovaných výdajů k 1.1. 2020			Skutečné čerpání nároků z nespotřebovaných výdajů k 31.12.2020			Stav nároků z nespotřebovaných výdajů k 1.1. 2021		
			podíl SR	kryto příjmem z rozpočtu EU	celkem	podíl SR	kryto příjmem z rozpočtu EU	celkem	podíl SR	kryto příjmem z rozpočtu EU	celkem	podíl SR	kryto příjmem z rozpočtu EU	celkem	podíl SR	kryto příjmem z rozpočtu EU	celkem	podíl SR	kryto příjmem z rozpočtu EU	celkem
MV	Programové období 2004-2013	04604 Jiné programy/projekty EU - Evropská migrační síť	51	968		51	968	1 019	102	1 947	2 049	1 052	5 207	6 259	57	1 077	1 134	1 000	4 228	5 228
		04723 Solidarita a řízení migračních toků EUF											16	16						
		04725 Solidarita a řízení migračních toků FVH											256	256						
		04726 Solidarita a řízení migračních toků EIF								155	155		15 000	15 000		155	155		25	25
		04749 KP Civilní ochrana	0		0	201		201	57	1 199	1 256	45	902	947	21	511	532	190	688	878
		Výsledek	51	968	1 019	252	968	1 220	160	3 301	3 460	1 097	21 382	22 479	78	1 743	1 820	1 190	4 941	6 132
	Programové období 2014-2020	10300 OP Výzkum, vývoj a vzdělávání 2014+	0	0	0	274	1 331	1 606	99	494	593						176	837	1 013	
		10400 OP Zaměstnanost 2014+	22 102	129 138	151 240	22 397	109 149	131 546	25 452	106 734	132 186	50 806	126 634	177 440	13 614	35 792	49 406	47 751	129 049	176 800
		10601 OP Životní prostředí - ERDF2014+	0	0	0	17 706	10 684	28 390	4 344	2 044	6 388	5 870	2 071	7 941	4 344	2 044	6 388	21 783	10 711	32 494
		10602 OP Životní prostředí - CF 2014+	45 362	138 254	183 616	123 013	128 092	251 105	146 194	100 507	246 701	52 803	37 543	90 346	42 756	36 334	79 090	28 674	64 847	93 521
		10700 Integrovaný regionální operační program 2014+	120 152	913 764	1 033 916	85 693	871 684	957 377	166 817	863 568	1 030 385	271 773	128 896	400 668	144 155	122 127	266 283	190 649	137 011	327 660
		11001 Programy přeshraniční spolupráce INTERREG V-A ČR-Pl 2014+	496	14 091	14 587	394	13 517	13 911	4 242	23 736	27 979	9 661	31 561	41 222	4 242	23 628	27 870	5 711	21 241	26 952
		11002 Programy přeshraniční spolupráce INTERREG V-A ČR-Sl 2014+							4	21	25	5	26	30	4	21	25	1	4	5
		11003 Programy přeshraniční spolupráce INTERREG V-A ČR-Rk 2014+	0	0	0	122	678	799	10	56	65	46	263	310	10	56	65	158	885	1 044
		11004 Programy přeshraniční spolupráce INTERREG V-A ČR-Bv 2014+	561	2 748	3 310	561	3 182	3 743	186	1 055	1 242	161	912	1 073	81	458	538	536	3 038	3 575
		11005 Programy přeshraniční spolupráce INTERREG V-A ČR-Ss 2014+							1 426	8 083	9 509	3 169	17 955	21 123	1 426	8 083	9 509	1 742	6 687	8 429
		12000 Jiné EU 2014+	833	3 675	4 508	1 267	3 675	4 942	193	2 176	2 369	643	826	1 469	69	359	428	1 717	7 226	8 943
		12001 Jiné EU - Fond pro vnitřní bezpečnost 2014+	0	55 372	55 372	33 720	42 145	75 864	15 345	52 855	68 200	41 781	62 268	104 049	15 345	39 557	54 901	60 156	51 558	111 714
		12002 Jiné EU - Azylový a migrační fond 2014+	33 101	100 416	133 517	57 495	173 321	230 815	50 906	172 465	223 371	22 125	54 740	76 865	14 297	38 357	52 654	28 714	55 595	84 309
		12104 KP Horizont 2020 2014+								1 026	1 026		2 552	2 552		515	515		2 059	2 059
		12108 KP Erasmus +								545	545		131	131		129	129		817	817
		Výsledek	222 608	1 357 458	1 580 066	342 642	1 357 458	1 700 100	415 217	1 335 366	1 750 584	458 841	466 377	925 218	240 342	307 459	547 802	387 768	491 566	879 334
MŽP	Programové období 2004-2013	04703 KP Life+	40 000	41 000	81 000	40 000	41 000	81 000	22 382	40 358	62 741	81 835	84 475	166 310	15 784	5 801	21 585	99 453	113 099	212 551
		04800 Twinning out											190	190					190	190
		Výsledek	40 000	41 000	81 000	40 000	41 000	81 000	22 382	40 358	62 741	81 835	84 665	166 500	15 784	5 801	21 585	99 453	113 289	212 741
	Programové období 2014-2020	10300 OP Výzkum, vývoj a vzdělávání 2014+								1 250	23 500	24 750					1 250	23 500	24 750	
		10400 OP Zaměstnanost 2014+	2 150	10 000	12 150	2 150	10 000	12 150	871	3 833	4 705	9 841	42 353	52 195	646	2 856	3 503	11 120	48 520	59 640
		10601 OP Životní prostředí - ERDF2014+		1 500 000	1 500 000		1 450 000	1 450 000	52 725	1 548 157	1 600 882	8 000	765 161	773 161	52 725	736 540	789 264	107 275	917 003	1 024 279
		10602 OP Životní prostředí - CF 2014+	20 000	8 000 000	8 020 000	20 000	9 550 000	9 570 000	14 757	9 122 379	9 137 136	240 332	2 244 999	2 485 331	8 361	1 316 605	1 324 966	93 575	2 422 620	2 516 195
		10700 Integrovaný regionální operační program 2014+							26 875	87 317	114 192	105 436	311 166	416 602	26 875	87 317	114 192	78 561	223 849	302 410
		10905 OP Technická pomoc - Ostatní 2014+	450	2 550	3 000	450	2 550	3 000	266	1 505	1 771	560	3 170	3 729	69	386	455	744	4 214	4 958
		11001 Programy přeshraniční spolupráce INTERREG V-A ČR-Pl 2014+	2 000		2 000		2 000		1 566		1 566	3 497	1 000	4 497	1 566		1 566	3 931	1 000	4 931
		11002 Programy přeshraniční spolupráce INTERREG V-A ČR-Sl 2014+								1 300	1 000	2 300					1 300	1 000	2 300	
		11003 Programy přeshraniční spolupráce INTERREG V-A ČR-Rk 2014+	2 000	4 000	6 000	2 000	4 000	6 000	1 207	11 787	12 994	3 433	19 454	22 887	770	9 316	10 086	4 225	11 667	15 893
		11004 Programy přeshraniční spolupráce INTERREG V-A ČR-Bv 2014+	2 300	3 500	5 800	2 300	3 500	5 800	468	1 876	2 344	3 325	23 469	26 794	225	1 275	1 500	5 157	25 093	30 250
		11005 Programy přeshraniční spolupráce INTERREG V-A ČR-Ss 2014+	1 000	1 600	2 600	1 000	1 600	2 600	951	1 111	2 062	5 390	11 273	16 663	860	595	1 455	5 439	11 762	17 201
		11101 OP nadnárodní spolupráce Central Europe 2014+	1 500	21 500	23 000	1 500	21 500	23 000	830	8 211	9 040	3 556	22 958	26 514	701	6 227	6 929	4 226	36 247	40 473
		11102 OP nadnárodní spolupráce Danube 2014+	1 500	6 000	7 500	1 500	6 000	7 500	254	1 438	1 692	1 828	7 515	9 344	152	864	1 015	3 032	11 833	14 865
		11200 OP meziregionální spolupráce 2014+	600		600	600		600										600		600
		12000 Jiné EU 2014+								398	398									
		12104 KP Horizont 2020 2014+										910		910				910		910
		Výsledek	33 500	9 549 150	9 582 650	33 500	11 049 150	11 082 650	100 770	10 788 012	10 888 782	388 658	3 477 018	3 865 676	92 950	2 161 982	2 254 932	321 345	3 738 310	4 059 655
MMR	Programové období 2004-2013	03300 OP Lidské zdroje a zaměstnanost											38 882	38 882				38 882	38 882	
		03600 Integrovaný operační program											277 540					277 540	277 540	
		03701 OP Technická pomoc - MMR											8 089	8 089				8 089	8 089	
		03800 Regionální operační programy							8 647		8 647	508 042		508 042	8 647		8 647	499 395	499 395	
		03900 OP Praha Konkurenceschopnost											24 592	24 592				24 592	24 592	
		04000 OP Praha Adaptabilita											106	106				106	106	
		04100 OP Přeshraniční spolupráce pro cíl EÚS - MMR											67 042	67 042				67 042	67 042	
		04101 OP Přeshraniční spolupráce pro cíl EÚS ČR - Bavorsko											871	871				871	871	
		Výsledek							8 647	925 164			925 164	8 647		8 647	916 517		916 517	
	Programové období 2014-2020	10300 OP Výzkum, vývoj a vzdělávání 2014+	9 239	38 880	48 118	9 239	38 880	48 118	5 384	22 657	28 040						3 855	16 223	20 078	
		10400 OP Zaměstnanost 2014+	18 750	59 849	78 599	18 750	59 849	78 599	9 766	37 581	47 347	27 753	149 124	176 877	1 308	6 900	8 208	36 736	171 393	208 129
		10700 Integrovaný regionální operační program 2014+	305 292	19 000 000	19 305 292	235 231	20 948 951	21 184 182	1 049 251	21 728 595	22 777 846	4 791 265	1 599 052	6 390 316	899 047	1 169 922	2 068 969	3 977 244	819 408	4 796 652
		10800 OP Praha - půl růstu ČR 2014+		1 538 845	1 538 845		1 538 845	1 538 845		752 466	752 466		68 692	68 692				855 071	855 071	
		10901 OP Technická pomoc - MMR 2014+	130 000	800 000	930 000	130 000	800 000	930 000	118 880	673 649	792 529	85 835	702 239	788 074	33 100	185 586	218 685	96 955	828 590	925 545
		11000 Programy přeshran. spolupr. INTERREG V-A - Technická pomoc 2014+	110 544	45 000	155 544	110 544	45 000	155 544	85 518	30 721	116 239	48 961	120 302	169 263	32 569	0		73 987	134 581	208 568
		11100 OP nadnárodní spolupráce - Technická pomoc 2014+		2 000	2 000		2 000		2 000	45	45	217	6 940	7 157	</					

Kapitola	Programové období	Nástroj	Schválený rozpočet			Rozpočet po změnách			Skutečnost			Stav nároků z nespotřebovaných výdajů k 1.1.2020			Skutečné čerpání nároků z nespotřebovaných výdajů k 31.12.2020			Stav nároků z nespotřebovaných výdajů k 1.1.2021			
			podíl SR	kryto příjmem z rozpočtu EU	celkem	podíl SR	kryto příjmem z rozpočtu EU	celkem	podíl SR	kryto příjmem z rozpočtu EU	celkem	podíl SR	kryto příjmem z rozpočtu EU	celkem	podíl SR	kryto příjmem z rozpočtu EU	celkem	podíl SR	kryto příjmem z rozpočtu EU	celkem	
MPO	Programové období 2004-2013	04606 Jiné programy/projekty EU - Samostatné granty EK								2 497	2 497		0	0					5	5	
		Výsledek								2 497	2 497		0	0					5	5	
	Programové období 2014-2020	10200 OP Podnikání a inovace pro konkurenceschopnost 2014+	58 006	12 000 000	12 058 006	58 006	21 200 000	21 258 006	68 102	18 376 971	18 445 072	1 943 291	1 477 597	3 420 887	27 387	1 077 813	1 105 200	1 933 195	4 300 626	6 233 821	
		10300 OP Výzkum, vývoj a vzdělávání 2014+	3 465	19 635	23 100	4 154	21 462	25 617	1 498	3 971	5 468						2 657	17 492	20 148		
		10400 OP Zaměstnanost 2014+	475	1 385	1 860	475	1 385	1 860	2 065	5 052	7 118	9 730	51 132	60 862	1 859	4 635	6 495	8 139	47 465	55 604	
		10602 OP Životní prostředí - CF 2014+	13 475	14 500	27 975	19 136	14 500	33 636	132	293	425	28 594	26 571	55 165	56	293	349	47 598	40 778	88 376	
		10700 Integrovaný regionální operační program 2014+										3 340	14 113	17 453			3 340	14 113	17 453		
		10901 OP Technická pomoc - MMR 2014+										444	2 513	2 957							
		10905 OP Technická pomoc - Ostatní 2014+	620	3 514	4 134	620	3 514	4 134	672	3 806	4 478				373	2 112	2 485	392	2 221	2 613	
		11102 OP nadnárodní spolupráce Danube 2014+	0	0	0	95	540	635	35	201	236						60	339	399		
		11200 OP mezinárodní spolupráce 2014+	141	800	941	141	800	941	8	43	51	170	964	1 134			304	1 721	2 025		
		12103 KP COSME 2014+	19 790		19 790	19 790		19 790	19 790		19 790	824		824			824		824		
		12104 KP Horizont 2020 2014+								496	496										
		Výsledek	95 972	12 039 834	12 135 806	102 418	21 242 201	21 344 619	92 301	18 390 834	18 483 134	1 986 392	1 572 891	3 559 282	29 674	1 084 854	1 114 528	1 996 508	4 424 755	6 421 263	
	MD	10400 OP Zaměstnanost 2014+	511	511	1 022	511	511	1 022	677	677	1 355	1 017	1 017	2 034	171	171	341	851	851	1 701	
		10501 OP Doprava - ERDF 2014+		1 848 696	1 848 696		838 669	838 669		2 572 052	2 572 052		1 762 018	1 762 018		1 762 018		28 634	28 634		
		10502 OP Doprava - CF 2014+	11 011	9 151 304	9 162 315	11 011	10 161 331	10 172 342	11 935	18 626 582	18 638 517	16 512	10 829 625	10 846 136	2 004	10 197 520	10 199 524	15 588	2 364 373	2 379 961	
		12101 KP -Nástroj pro propojení Evropy 2014+	2 599	2 500 000	2 502 599	2 599	2 500 000	2 502 599	1 366	4 661 679	4 663 045	3 789	2 316 312	2 320 101	1 204	2 054 368	2 055 572	5 021	364 389	369 411	
		12104 KP Horizont 2020 2014+								1 270	1 270						1 270	1 270			
		Výsledek	14 120	13 500 511	13 514 631	14 120	13 500 511	13 514 631	13 978	25 860 991	25 874 969	21 318	14 910 242	14 931 559	3 379	14 014 076	14 017 455	21 460	2 759 517	2 780 977	
	ČTÚ	10700 Integrovaný regionální operační program 2014+										1 569	6 630	8 200			1 569	6 630	8 200		
		Výsledek										1 569	6 630	8 200			1 569	6 630	8 200		
MZe	Programové období 2004-2013	04603 Jiné programy/projekty EU - Veterinární opatření			25 000		25 000	25 000		24 864	24 864							136	136		
		04608 Jiné programy/projekty EU - Konference, semináře																2	2		
		04800 Twinning out											3	3							
	Programové období 2014-2020	Výsledek		25 000	25 000		25 000	25 000		24 864	24 864		37	37				138	138		
		10100 OP Rybářství 2014+	40 000	120 000	160 000	40 000	120 000	160 000	34 710	104 933	139 644	48 830	55 369	104 199	14 239	42 947	57 186	54 120	70 435	124 555	
		10400 OP Zaměstnanost 2014+										763	2 429	3 191			763	2 429	3 191		
		10601 OP Životní prostředí - ERDF 2014+	17 090	96 845	113 935	2 044	11 583	13 627	1 182	6 696	7 878	85	483	569			862	4 886	5 748		
		10602 OP Životní prostředí - CF 2014+	3 583	2 094	5 677	20 216	88 234	108 450	5 667	6 175	11 842	3 434	8 235	11 670	245	156	402	18 069	90 777	108 847	
		10700 Integrovaný regionální operační program 2014+								17 645	98 291	115 936	22 300	119 374	141 674	17 645	98 291	115 936	4 656	21 083	25 739
		11001 Programy přeshraniční spolupráce INTERREG V-A ČR-PI 2014+										24	133	157							
		12000 Jiné EU 2014+	1 591	5 946	7 536	1 591	5 946	7 536	1 590	4 833	6 423	1	787	788		13	13	0	1 661	1 662	
		12104 KP Horizont 2020 2014+		1 152	1 152		1 152	1 152		130	130							1 152	1 152		
		Výsledek	62 264	226 037	288 301	63 851	226 915	290 766	60 793	221 059	281 852	75 437	186 810	262 247	32 129	141 408	173 537	78 470	192 424	270 894	
	MŠMT	04710 KP Eurostar	33 750	11 250	45 000	25 165	11 250	36 415	24 592	8 197	32 790	45 859	11 993	57 852	23 783	7 928	31 711	46 432	15 045	61 477	
		Výsledek	33 750	11 250	45 000	25 165	11 250	36 415	24 592	8 197	32 790	45 859	11 993	57 852	23 783	7 928	31 711	46 432	15 045	61 477	
	Programové období 2014-2020	10300 OP Výzkum, vývoj a vzdělávání 2014+	1 727 906	12 000 000	13 727 906	1 693 290	13 861 225	15 554 515	2 418 994	12 523 969	14 942 963	1 138 116	2 621 057	3 759 173	986 697	2 127 925	3 114 622	412 411	3 958 313	4 370 724	
		10400 OP Zaměstnanost 2014+	13 500	76 439	89 939	13 500	76 439	89 939	10 320	46 430	56 750	5 343	19 494	24 837	3 393	3 626	7 018	8 524	49 502	58 026	
		10602 OP Životní prostředí - CF 2014+	0	0	0	463	1 850	2 313									463	1 850	2 313		
		10700 Integrovaný regionální operační program 2014+	8 743	36 938	45 681	0	36 938	36 938	0	0	0	7 435	31 409	38 843	0	0	0	7 435	68 346	75 781	
		12104 KP Horizont 2020 2014+	4 055	221	4 276	12 640	0	12 640	12 043	5 643	17 686	125	805	930	125	584	709	722	594	1 317	
		12108 KP Erasmus +	87	1 360	1 447	87	1 360	1 447				359	899	1 258			446	2 259	2 705		
		Výsledek	1 754 291	12 114 957	13 869 248	1 719 979	13 977 812	15 697 791	2 441 357	12 576 042	15 017 399	1 151 377	2 673 663	3 825 040	990 214	2 132 134	3 122 349	430 000	4 080 866	4 510 866	
	MK	10300 OP Výzkum, vývoj a vzdělávání 2014+	739	3 111	3 851	739	3 111	3 851	495	2 081	2 576	489	2 060	2 549	238	1 003	1 241	734	3 090	3 824	
		10400 OP Zaměstnanost 2014+	3 020	30 230	33 250	3 020	30 230	33 250	3 877	14 326	18 203	6 148	5 474	11 623	1 777	1 213	2 989	5 292	21 378	26 670	
		10602 OP Životní prostředí - CF 2014+	4 486	17 319	21 805	4 486	17 319	21 805	461	2 610	3 070	6 675	15 599	22 274	461	2 610	3 070	10 700	30 309	41 010	
		10700 Integrovaný regionální operační program 2014+	130 164	226 117	356 281	130 164	226 117	356 281	74 528	434 431	508 959	190 696	861 330	1 052 027	54 092	421 177	475 270	246 333	653 016	899 349	
		Výsledek	138 410	276 778	415 188	138 410	276 778	415 188	79 360	453 448	532 808	204 009	884 464	1 088 473	56 568	426 003	482 570	263 059	707 793	970 852	
	MŽd	10200 OP Podnikání a inovace pro konkurenceschopnost 2014+										2 000	2 000	4 000			2 000	2 000	4 000		
		10300 OP Výzkum, vývoj a vzdělávání 2014+	2 392	700 000	702 392	2 392	329 648	332 040	52 161	248 576	300 737	89 215	218 123	307 338	51 710	129 929	181 639	39 446	299 195	338 641	
		10400 OP Zaměstnanost 2014+	48 678	497 522	546 200	47 604	431 305	478 909	126 002	457 178	583 181	221 839	656 039	877 878	110 988	335 185	446 173	143 440	630 166	773 606	
		10601 OP Životní prostředí - ERDF 2014+							11 866	17 799	29 665	13 695	4 135	17 830	11 866	17 799	29 665	212	0	212	
		10602 OP Životní prostředí - CF 2014+	0		0	15 842	63 052	42 890	105 942	153 019	391 638	544 656	55 400	42 890	98 290	107 426	335 083	442 509			
		10700 Integrovaný regionální operační program 2014+	80 000	700 000	780 000		1 133 121	145 362	759 922	905 284	218 364	137 582	355 946	136 162	112 523	248 686	153 002	510 782	663 783		
		11005 Programy																			

Kapitola	Programové období		Nástroj	Schválený rozpočet			Rozpočet po změnách			Skutečnost			Stav nároků z nespoteřebovaných výdajů k 1.1.2020			Skutečné čerpání nároků z nespoteřebovaných výdajů k 31.12. 2020			Stav nároků z nespoteřebovaných výdajů k 1.1.2021		
				podíl SR	kryto příjmem z rozpočtu EU	celkem	podíl SR	kryto příjmem z rozpočtu EU	celkem	podíl SR	kryto příjmem z rozpočtu EU	celkem	podíl SR	kryto příjmem z rozpočtu EU	celkem	podíl SR	kryto příjmem z rozpočtu EU	celkem	podíl SR	kryto příjmem z rozpočtu EU	celkem
MS	Programové období 2004-2013	03300	OP Lidské zdroje a zaměstnanost										5 105	28 920	34 024						
		04706	KP Connect										409	457	866				409	457	866
		04711	KP Občanská spravedlnost, Civil Justice										325	556	881				325	556	881
		04712	KP Trestní spravedlnost, Crime Justice										150	479	628				150	479	628
		04719	KP Erasmus										226		226				226		226
		04741	KP ICT PSP										195	53	248				98	53	150
		04742	KP Justice							162	853	1 015	1 683	5 951	7 634	162	853	1 015	1 619	5 098	6 717
		04746	KP Hercule										87	351	438				87	351	438
		Výsledek		0	0	0	0	0	0	162	853	1 015	8 180	36 766	44 946	162	853	1 015	2 913	6 993	9 906
	Programové období 2014-2020	10400	OP Zaměstnanost 2014+	6 651	18 034	24 686	6 651	18 034	24 686	7 507	24 127	31 634	15 417	69 550	84 966	3 960	11 880	15 840	14 561	63 457	78 018
		10602	OP Životní prostředí - CF 2014+	38 129	49 741	87 870	81 276	49 741	131 017	18 270	12 180	30 450	39 635	87 328	126 963	4 677	12 145	16 822	102 642	124 889	227 530
		10700	Integrovaný regionální operační program 2014+	2 775	11 726	14 501	3 493	14 760	18 253	505	2 134	2 639	49 382	208 620	258 002	492	2 079	2 571	52 370	221 246	273 616
		11005	Programy přeshraniční spolupráce INTERREG V-A ČR-Ss 2014+	0	0	0	157	892	1 050	24	133	157							134	759	893
		11101	OP nadnárodní spolupráce Central Europe 2014+										800	4 525	5 325				800	4 525	5 325
		12104	KP Horizont 2020 2014+											811	811					811	811
		Výsledek		47 555	79 501	127 057	91 578	83 427	175 005	26 306	38 574	64 880	105 234	370 834	476 068	9 129	26 104	35 233	170 506	415 687	586 193
ÚPV	Programové období 2004-2013	04716	KP Kooperační program s EUIPO	623	5 603	6 225	623	5 603	6 225	619	5 571	6 190									
		Výsledek		623	5 603	6 225	623	5 603	6 225	619	5 571	6 190									
ČSÚ	Programové období 2004-2013	04608	Jiné programy/projekty EU - Konference, semináře									81	81								
		04800	Twinning out									2 467	2 467								
		Výsledek										2 549	2 549								
	Programové období 2014-2020	10400	OP Zaměstnanost 2014+	980	2 635	3 615	2 291	8 174	10 465	845	2 507	3 351	36	148	184	31	97	127	1 482	5 815	7 297
		12106	KP Statistický program ES 2014+	5 615	11 322	16 936	5 615	11 322	16 936	4 450	14 303	18 753	1 683	9 329	11 011	513	2 751	3 264	2 848	9 211	12 059
		Výsledek		6 594	13 956	20 551	7 905	19 495	27 401	5 294	16 810	22 104	1 719	9 476	11 195	544	2 848	3 392	4 330	15 026	19 356
ČÚŽK	Programové období 2014-2020	10602	OP Životní prostředí - CF 2014+	2 360	0	2 360	10 426	8 759	19 184	6 550	6 040	12 590	500		500	397		397	4 376	2 718	7 095
		10700	Integrovaný regionální operační program 2014+	1 573	6 647	8 220	13 700	57 696	71 396	2 598	10 977	13 575	2 202	11 923	14 125	2 202	9 303	11 505	13 304	56 022	69 326
		Výsledek		3 933	6 647	10 580	24 126	66 454	90 581	9 148	17 017	26 165	2 702	11 923	14 625	2 599	9 303	11 902	17 680	58 740	76 421
ČBÚ	Programové období 2014-2020	10602	OP Životní prostředí - CF 2014+	1 478	3 943	5 421	11 097	3 943	15 040	13 023	8 682	21 705	2 188	5 439	7 627	1 926	4 739	6 665	262	699	962
		Výsledek		1 478	3 943	5 421	11 097	3 943	15 040	13 023	8 682	21 705	2 188	5 439	7 627	1 926	4 739	6 665	262	699	962
ÚSTR	Programové období 2014-2020	10601	OP Životní prostředí - ERDF2014+											8 858	8 858					8 858	8 858
		10602	OP Životní prostředí - CF 2014+											16 507	16 507				16 507		16 507
		12101	KP - Nástroj pro propojení Evropy 2014+		688	688		688	688		427	427		26	26		23	23		691	691
		12108	KP Erasmus +		1 290	1 290		1 290	1 290		450	450		0	0					1 328	1 328
		Výsledek			1 978	1 978		1 978	1 978		877	877	16 507	8 885	25 391		23	23	16 507	10 877	27 383
AV ČR	Programové období 2014-2020	12104	KP Horizont 2020 2014+	1 660	1 347	3 008	1 660	1 347	3 008	1 240	1 347	2 587	172		172	172		172	592		592
		Výsledek		1 660	1 347	3 008	1 660	1 347	3 008	1 240	1 347	2 587	172		172	172		172	592		592
SSHŘ	Programové období 2014-2020	10602	OP Životní prostředí - CF 2014+	0		0	2 250		2 250				2 250	14 170	16 420				4 500	14 170	18 670
		Výsledek		0		0	2 250		2 250				2 250	14 170	16 420				4 500	14 170	18 670
TA ČR	Programové období 2014-2020	10300	OP Výzkum, vývoj a vzdělávání 2014+	618	3 500	4 118	963	3 500	4 463	770	2 033	2 803				0		0	193	1 467	1 660
		10400	OP Zaměstnanost 2014+	4 493	18 985	23 478	3 524	18 985	22 510	2 526	10 621	13 147	1 398	4 191	5 589	289	300	590	2 396	12 555	14 951
		10905	OP Technická pomoc - Ostatní 2014+	1 122	6 358	7 480	1 122	6 358	7 480	705	3 994	4 699	234	2 705	2 939			651	5 069	5 720	
		12104	KP Horizont 2020 2014+		7 765	7 765		7 765	7 765		4 170	4 170		7 670	7 670		2 916	2 916		11 265	11 265
		Výsledek		6 233	36 609	42 841	5 610	36 609	42 218	4 001	20 819	24 820	1 632	14 566	16 198	289	3 216	3 505	3 240	30 356	33 596
NÚKIB	Programové období 2014-2020	10700	Integrovaný regionální operační program 2014+											1 289	5 446	6 735					
		Výsledek												1 289	5 446	6 735					
Programové období 2004-2013				76 003	86 980	162 984	68 090	86 980	155 070	57 510	90 044	147 553	1 113 626	309 884	1 423 510	48 931	16 324	65 254	1 118 869	302 178	1 421 047
Programové období 2014-2020				4 497 094	78 736 319	83 233 412	5 461 524	95 947 556	101 409 081	7 129 678	105 104 060	112 233 737	10 512 996	33 600 300	44 113 296	2 974 740	25 231 293	28 206 033	8 839 364	24 655 282	33 494 646
Celkem				4 573 097	78 823 299	83 396 396	5 529 615	96 034 536	101 564 151	7 187 187	105 194 104	112 381 291	11 626 621	33 910 184	45 536 806	3 023 671	25 247 617	28 271 288	9 958 233	24 957 460	34 915 693

Tabulka č. 91: Výdaje na financování Společné zemědělské politiky v roce 2020 (tis. Kč)

Kapitola	Programové období	Nástroj			Schválený rozpočet			Rozpočet po změnách			Skutečnost			Stav nároků z nespotebovaných výdajů k 1.1.2020			Skutečné čerpání nároků z nespotebovaných výdajů k 31.12.2020			Stav nároků z nespotebovaných výdajů k 1.1.2021		
					podíl SR	kryto příjmem z rozpočtu EU	celkem	podíl SR	kryto příjmem z rozpočtu EU	celkem	podíl SR	kryto příjmem z rozpočtu EU	celkem	podíl SR	kryto příjmem z rozpočtu EU	celkem	podíl SR	kryto příjmem z rozpočtu EU	celkem	podíl SR	kryto příjmem z rozpočtu EU	celkem
MZe	SZP 2014-2020	13000	Program rozvoje venkova 2014+	7 800 000	8 346 619	16 146 619	7 800 000	10 346 619	18 146 619	5 695 448	10 755 296	16 450 744	400 287	424 561	824 848	396 800	411 723	808 523	2 504 839	15 884	2 520 723	
		13100	Přímé platby zemědělcům 2014+	596 300	21 944 764	22 541 064	596 300	21 944 764	22 541 064	595 005	23 042 971	23 637 976	26 718	11 349 781	11 376 500	26 718	11 349 781	11 376 500	28 013	10 251 575	10 279 588	
		13201	Společná organizace trhu - mimo včely 2014+	438 639	438 355	876 994	438 639	438 355	876 994	373 249	437 069	810 318	318 853	194 126	512 979	318 853	194 126	512 979	384 243	195 412	579 655	
		13202	Společná organizace trhu - včely 2014+	34 000	34 000	68 000	34 000	34 000	68 000	32 084	32 098	64 182	14 023	19 366	33 390	14 023	19 366	33 390	15 940	21 268	37 208	
Celkový výsledek				8 868 939	30 763 738	39 632 677	8 868 939	32 763 738	41 632 677	6 695 786	34 267 434	40 963 220	759 882	11 987 835	12 747 716	756 394	11 974 997	12 731 391	2 933 035	10 484 139	13 417 174	

Tabulka č. 92: Výdaje na financování společných programů v rámci finančních mechanismů, Programu švýcarsko-české spolupráce a prostředků ČR v roce 2020 (tis. Kč)

Kapitola	Nástroj		Schválený rozpočet			Rozpočet po změnách			Skutečnost			Stav nároků z nespoteřebovaných výdajů k 1.1.2020			Skutečné čerpání nároků z nespoteřebovaných výdajů k 31.12.2020			Stav nároků z nespoteřebovaných výdajů k 1.1.2021		
			podíl SR	kryto příjem z rozpočtu donor. zemí FM	celkem	podíl SR	kryto příjem z rozpočtu donor. zemí FM	celkem	podíl SR	kryto příjem z rozpočtu donor. zemí FM	celkem	podíl SR	kryto příjem z rozpočtu donor. zemí FM	celkem	podíl SR	kryto příjem z rozpočtu donor. zemí FM	celkem	podíl SR	kryto příjem z rozpočtu donor. zemí FM	celkem
ÚV ČR	06004	EHP/Norsko 3	630	3 570	4 200	630	3 570	4 200	293	2 053	2 345	2 232	12 898	15 130				2 569	14 415	16 985
	Výsledek		630	3 570	4 200	630	3 570	4 200	293	2 053	2 345	2 232	12 898	15 130				2 569	14 415	16 985
KVOP	06004	EHP/Norsko 3							1 205	6 830	8 036	1 680	9 520	11 200	1 205	6 830	8 036	475	2 690	3 164
	Výsledek								1 205	6 830	8 036	1 680	9 520	11 200	1 205	6 830	8 036	475	2 690	3 164
MF	06002	Program švýcarsko-české spolupráce										8 743	80 796	89 539				7 908	76 165	84 073
	06003	FM EHP/Norsko 2											106 302	106 302					102 832	102 832
	06004	EHP/Norsko 3	64 170	33 178	97 348	64 170	33 178	97 348	5 413	20 021	25 434	35 814	102 140	137 954	581	4 012	4 593	95 405	123 397	218 802
	Výsledek		64 170	33 178	97 348	64 170	33 178	97 348	5 413	20 021	25 434	44 557	289 237	333 794	581	4 012	4 593	103 314	302 394	405 708
MPSV	06003	FM EHP/Norsko 2										7 752	34 746	42 499				7 752	34 746	42 499
	Výsledek											7 752	34 746	42 499				7 752	34 746	42 499
MV	06002	Program švýcarsko-české spolupráce											5 426	5 426						
	06003	FM EHP/Norsko 2										297	399	696						
	06004	EHP/Norsko 3	9 337	29 330	38 667	9 337	29 330	38 667	446	1 960	2 406	15 934	70 315	85 951	307	1 360	1 667	24 825	103 509	128 334
	Výsledek		9 337	29 330	38 667	9 337	29 330	38 667	446	1 960	2 406	15 934	76 139	92 073	307	1 360	1 667	24 825	103 509	128 334
MŽP	06003	FM EHP/Norsko 2							1	4	5	8 142	9 121	17 262	1	4	5	8 141	9 117	17 257
	06004	EHP/Norsko 3										7 050	21 400	28 450				7 050	21 400	28 450
	Výsledek								1	4	5	15 192	30 521	45 712	1	4	5	15 191	30 517	45 707
MMR	06004	EHP/Norsko 3	2 306	13 066	15 372	2 306	13 066	15 372	713	4 038	4 751							1 593	9 028	10 621
	Výsledek		2 306	13 066	15 372	2 306	13 066	15 372	713	4 038	4 751							1 593	9 028	10 621
MPO	06002	Program švýcarsko-české spolupráce											107 716	107 716					107 219	107 219
	Výsledek												107 716	107 716					107 219	107 219
MŠMT	06004	EHP/Norsko 3	8 933	62 119	71 052	8 933	62 119	71 052	10 451	60 116	70 567	2 029	0	2 029	2 029			2 029	511	2 003
	Výsledek		8 933	62 119	71 052	8 933	62 119	71 052	10 451	60 116	70 567	2 029	0	2 029	2 029			2 029	511	2 003
MK	06004	EHP/Norsko 3	11 000	44 000	55 000	11 000	44 000	55 000	674	3 817	4 491	10 853	43 242	54 095	641	3 631	4 272	21 179	83 425	104 605
	Výsledek		11 000	44 000	55 000	11 000	44 000	55 000	674	3 817	4 491	10 853	43 242	54 095	641	3 631	4 272	21 179	83 425	104 605
MZd	06002	Program švýcarsko-české spolupráce										1 540	8 560	10 100						
	06003	FM EHP/Norsko 2										1 500		1 500				1 500		1 500
	06004	EHP/Norsko 3	333	1 956	2 289	333	1 956	2 289	871	5 112	5 983	69 116	543 376	612 493	823	4 772	5 595	68 578	540 220	608 798
	Výsledek		333	1 956	2 289	333	1 956	2 289	871	5 112	5 983	72 156	551 936	624 093	823	4 772	5 595	70 078	540 220	610 298
MS	06002	Program švýcarsko-české spolupráce										4 894	26 693	31 587				4 121	22 314	26 435
	06003	FM EHP/Norsko 2										10 067	45 986	56 054				9 805	45 805	55 610
	06004	EHP/Norsko 3	3 185	19 619	22 805	3 185	19 619	22 805	2 053	11 636	13 689	3 824	21 800	25 623	828	4 692	5 520	5 991	34 344	40 334
	Výsledek		3 185	19 619	22 805	3 185	19 619	22 805	2 053	11 636	13 689	18 784	94 480	113 264	828	4 692	5 520	19 916	102 463	122 379
TA ČR	06004	EHP/Norsko 3	60 044	342 052	402 096	60 044	342 052	402 096	1 455	8 280	9 735	18 163	104 101	122 265	99	559	657	76 756	437 873	514 630
	Výsledek		60 044	342 052	402 096	60 044	342 052	402 096	1 455	8 280	9 735	18 163	104 101	122 265	99	559	657	76 756	437 873	514 630
Celkový výsledek			159 938	548 890	708 829	159 938	548 890	708 829	23 575	124 365	147 939	209 332	1 354 537	1 563 869	6 514	26 356	32 870	344 159	1 770 503	2 114 662

6.4 Výdaje na platy a ostatní platby za provedenou práci v rámci čerpání výdajů na společné programy ČR a EU/FM

V roce 2020 bylo do oblasti EU/FM programů nebo projektů zapojeno v rámci administrativních a ostatních personálních kapacit (v oblasti kmenové činnosti i jednorázového navýšení) celkem 8 045 přepočtených úvazků zaměstnanců a 828 zaměstnanců s nárokem na motivaci, a to včetně zaměstnanců vyjmutých z vládní regulace platové oblasti v kapitole Ministerstvo školství, mládeže a tělovýchovy (limity nebyly stanoveny při sestavování parametrů návrhu státního rozpočtu na rok 2020 v návaznosti na bod I./2. usnesení vlády č. 652/2019, a to s ohledem na financování prioritní osy 3 Rovný přístup ke kvalitnímu předškolnímu, primárnímu a sekundárnímu vzdělávání Operačního programu Výzkum, vývoj a vzdělávání). Vyjmutá oblast je hodnocena vždy až v rámci státního závěrečného účtu.

Ve srovnání se skutečností roku 2019 lze zaznamenat nárůst celkového přepočteného počtu úvazků zaměstnanců v rámci kmenové činnosti resp. jednorázového navýšení (včetně zaměstnanců vyjmutých z vládní regulace platové oblasti v kapitole Ministerstvo školství, mládeže a tělovýchovy) o 351 a dále nárůst o 113 míst v oblasti kapacit, kterým v návaznosti na splnění potřebných podmínek vzniká nárok na finanční motivaci. Dosažená úroveň průměrného platu pak ve srovnání se skutečností roku 2019 poklesla o 0,2 %.

Prostředky na platy a ostatní platby za provedenou práci byly v organizačních složkách státu a příspěvkových organizacích čerpány v roce 2020 v celkové výši 4,73 mld. Kč, průměrný plat dosáhl úrovně 37 369 Kč, průměrná výše měsíční motivace činila 3 274 Kč.

Bez zohlednění kapacit vyjmutých z vládní regulace platové oblasti bylo vyčerpáno celkem 3,07 mld. Kč, přepočtený počet úvazků zaměstnanců byl v této oblasti vykázán ve výši 5 028, počet zaměstnanců s nárokem na motivaci činil 828. Průměrný plat dosáhl úrovně 43 283 Kč.

Vyjmuto z limitu vládní regulace platové oblasti bylo 3 017 přepočtených úvazků zaměstnanců regionálního školství podílejících se na projektech v rámci Operačního programu Výzkum, vývoj a vzdělávání, objem prostředků na platy a ostatní osobní náklady činil v této oblasti 1,66 mld. Kč, průměrný plat byl vykázán ve výši 27 514 Kč.

U administrativních kapacit dosáhl přepočtený počet úvazků zaměstnanců úrovně 2 310, zaměstnanců s nárokem na motivaci bylo vykázáno 185. Objem prostředků na platy a ostatní platby za provedenou práci byl čerpán ve výši 1,55 mld. Kč, průměrný plat dosáhl úrovně 52 456 Kč a průměrná měsíční motivace úrovně 5 168 Kč.

Početní stav ostatních personálních kapacit včetně vyjmutých z regulace platové oblasti dosáhl úrovně 5 735 přepočtených úvazků zaměstnanců, 643 zaměstnanců mělo nárok na motivaci. Celkový objem čerpaných prostředků byl vykázán ve výši 3,17 mld. Kč, průměrný plat činil 31 290 Kč a průměrná motivace 2 729 Kč. Bez započtení objemu prostředků na platy s vazbou k 3 017 přepočteným úvazkům zaměstnanců vyjmutých z regulace platové oblasti činil objem prostředků 1,52 mld. Kč, průměrný plat činil 35 484 Kč a průměrná měsíční motivace 2 729 Kč.

Dosažená úroveň průměrného platu a průměrná výše motivace je u jednotlivých rozpočtových kapitol rozdílná. Nejvyšší průměrný plat byl zaznamenán u administrátorů Operačního programu Doprava v kapitole Ministerstvo dopravy ve výši 62 633 Kč, respektive v administraci projektů v kapitole Ministerstvo práce a sociálních věcí ve výši 57 614 Kč. Nejvyšší průměrná měsíční motivace byla vykázána v realizaci projektů v kapitole Ministerstvo kultury ve výši 12 210 Kč, respektive v realizaci projektů v kapitole Ministerstvo dopravy ve výši 7 930 Kč.

Celkový přehled skutečných výdajů na platy a ostatní platby za provedenou práci/ostatní osobní náklady včetně počtů zaměstnanců organizačních složek státu a příspěvkových organizací poskytuje následující tabulka. Údaje ohledně počtu míst jsou zobrazeny ve formátu celého čísla, přičemž ve skutečnosti je v řadě případů uveden přepočtený počet míst zaměstnanců (na úvazky i celorok) na desetinná místa. Průměrný plat je poté počítán z nezaokrouhlených přepočtených míst. V tabulce nejsou dále vykázány počty zaměstnanců podílejících se na realizaci EU/FM projektů a objem prostředků na jejich mzdy v organizacích, které nejsou začleněny do vládní regulace platové oblasti.

Tabulka č. 93: Počty a platy zaměstnanců a ostatní platby za provedenou práci v rámci společných programů ČR a EU/FM v členění dle kapitol

Kapitola	Administrativní personální kapacity/ Ostatní personální kapacity	Průměrný měsíční plat	Průměrná motivace	Systemizovaná místa	Motivace	Jednorázové navýšení	Celkem	spolufinancování ČR ze SR skutečnost 2020				Z rozpočtu EU a finančních mechanismů skutečnost 2020				Celkové prostředky na platy zaměstnanců a ostatní platby za provedenou práci skutečnost 2020				
								Prostředky na platy	z toho motivace:	Ostatní platby za provedenou práci	Celkem	Prostředky na platy	z toho motivace:	Ostatní platby za provedenou práci	Celkem	Prostředky na platy	z toho motivace:	Ostatní platby za provedenou práci	Celkem	
304	Úřad vlády České republiky	Ostatní personální kapacity	44 679	1 625	0	52	22	74	2 750 285	478 590	758 232	3 508 517	10 010 959	535 590	3 569 214	13 580 173	12 761 244	1 014 180	4 327 446	17 088 690
306	Ministerstvo zahraničních věcí	Ostatní personální kapacity	0	0	1	19	0	20	0	0	0	0	737 593	246 000	276 075	1 013 668	737 593	246 000	276 075	1 013 668
307	Ministerstvo obrany	Ostatní personální kapacity	0	0	0	0	0	0	0	1 448 772	1 448 772	0	0	5 204 353	5 204 353	0	0	6 653 125	6 653 125	
309	Kancelář veřejného ochránce práv	Ostatní personální kapacity	31 534	0	2	0	9	11	677 324	47 850	97 581	774 905	3 838 169	271 150	552 956	4 391 125	4 515 493	319 000	650 537	5 166 030
312	Ministerstvo financí	Administrativní personální kapacity	55 440	0	0	0	226	226	22 531 927	0	279 726	22 811 653	127 689 442	0	1 585 243	129 274 685	150 221 369	0	1 864 969	152 086 338
		Ostatní personální kapacity	51 713	5 256	4	44	17	65	1 766 903	257 961	100 862	1 867 765	13 996 506	2 517 326	279 862	14 276 368	15 763 409	2 775 287	380 723	16 144 132
		Celkem	55 124	5 256	4	44	242	291	24 298 830	257 961	380 588	24 679 418	141 685 948	2 517 326	1 865 105	143 551 053	165 984 778	2 775 287	2 245 692	168 230 470
313	Ministerstvo práce a sociálních věcí	Administrativní personální kapacity	57 614	4 659	0	79	350	429	43 452 129	750 588	2 374 507	45 826 636	202 660 383	3 666 555	11 110 748	213 771 131	246 112 512	4 417 143	13 485 255	259 597 767
		Ostatní personální kapacity	30 808	3 704	0	78	1 467	1 545	95 203 782	708 043	6 216 154	101 419 936	450 711 955	2 758 894	26 794 171	477 506 126	545 915 737	3 466 937	33 010 325	578 926 062
		Celkem	35 966	4 185	0	157	1 817	1 974	138 655 912	1 458 631	8 590 661	147 246 572	653 372 338	6 425 449	37 904 919	691 277 257	792 028 249	7 884 080	46 495 580	838 523 829
314	Ministerstvo vnitra	Administrativní personální kapacity	50 594	3 030	16	11	0	27	60 000	60 000	0	60 000	9 750 496	340 000	0	9 750 496	9 810 496	400 000	0	9 810 496
		Ostatní personální kapacity	45 180	2 352	30	82	119	231	17 026 243	517 065	4 875 226	21 901 470	65 973 032	1 797 672	21 411 192	87 384 224	82 999 276	2 314 737	26 286 418	109 285 694
		Celkem	45 691	2 433	46	93	119	257	17 086 243	577 065	4 875 226	21 961 470	75 723 528	2 137 672	21 411 192	97 134 720	92 809 772	2 714 737	26 286 418	119 096 190
315	Ministerstvo životního prostředí	Administrativní personální kapacity	51 903	0	15	0	35	51	4 725 355	0	221 511	4 946 866	26 771 239	0	1 255 168	28 026 407	31 496 594	0	1 476 679	32 973 273
		Ostatní personální kapacity	35 413	2 500	66	1	178	246	13 161 553	5 742	872 005	14 033 559	90 918 838	24 258	30 236 997	121 155 834	104 080 391	30 000	31 109 002	135 189 393
		Celkem	38 236	2 500	82	1	214	296	17 886 908	5 742	1 093 516	18 980 425	117 690 077	24 258	31 492 165	149 182 241	135 576 985	30 000	32 585 681	168 162 666
317	Ministerstvo pro místní rozvoj	Administrativní personální kapacity	46 768	4 804	0	45	807	852	69 748 549	389 135	5 223 086	74 971 635	385 621 920	2 205 096	29 339 363	414 961 283	455 370 468	2 594 231	34 562 449	489 932 917
		Ostatní personální kapacity	35 739	1 833	0	2	81	83	6 991 485	20 766	3 507 077	10 498 562	27 597 529	23 234	14 780 087	42 377 616	34 589 014	44 000	18 287 164	52 876 178
		Celkem	45 767	4 678	0	47	887	934	76 740 033	409 900	8 730 163	85 470 197	413 219 449	2 228 331	44 119 450	457 338 899	489 959 482	2 638 231	52 849 613	542 809 095
322	Ministerstvo průmyslu a obchodu	Administrativní personální kapacity	55 681	0	0	0	376	376	37 688 768	0	2 929 985	40 618 753	213 569 518	0	16 603 210	230 172 728	251 258 286	0	19 533 195	270 791 481
		Ostatní personální kapacity	42 917	0	1	0	35	35	3 136 610	0	3 004 106	6 140 716	14 904 181	0	16 742 741	31 646 921	18 040 790	0	19 746 847	37 787 637
		Celkem	54 593	0	1	0	411	411	40 825 378	0	5 934 091	46 759 469	228 473 699	0	33 345 951	261 819 649	269 299 076	0	39 280 042	308 579 118
327	Ministerstvo dopravy	Administrativní personální kapacity	62 633	0	40	0	33	73	8 207 406	0	253 081	8 460 487	46 508 585	0	1 434 119	47 942 704	54 715 991	0	1 687 200	56 403 191
		Ostatní personální kapacity	50 994	7 930	3	20	2	25	1 084 120	500 324	428 723	1 512 843	3 811 313	1 402 772	5 936 782	4 895 433	1 903 096	2 554 192	7 449 625	12 949 625
		Celkem	61 900	7 930	43	20	35	98	9 291 526	500 324	681 804	9 973 330	50 319 898	1 402 772	3 559 588	53 879 486	59 611 424	1 903 096	4 241 392	63 852 816
329	Ministerstvo zemědělství	Administrativní personální kapacity	39 480	6 769	14	50	0	64	4 777 800	1 767 239	82 708	4 860 508	5 996 838	2 294 262	151 168	6 148 005	10 774 638	4 061 501	233 875	11 008 513
		Ostatní personální kapacity	32 592	2 522	0	130	3	133	1 192 319	983 693	110 497	3 853 177	2 951 078	540 407	4 393 584	5 045 496	3 934 771	650 904	5 696 400	9 696 400
		Celkem	38 330	3 702	14	180	3	197	5 970 119	2 750 932	193 204	6 163 324	9 850 015	5 245 340	691 575	10 541 589	15 820 134	7 996 272	884 779	16 704 913
333	Ministerstvo školství, mládeže a tělovýchovy	Administrativní personální kapacity	53 457	0	72	0	327	399	48 271 042	0	2 849 641	51 120 683	207 758 646	0	12 267 816	220 026 462	256 029 688	0	15 117 457	271 147 145
		Ostatní personální kapacity bez vyjmutých z regulace platů	45 184	1 267	4	70	301	375	35 906 652	203 770	21 584 797	57 491 449	130 262 246	860 860	84 238 968	214 501 214	166 168 898	1 064 630	105 823 765	271 992 663
		Celkem bez vyjmutých z regulace platů	49 877	1 267	76	70	628	774	84 177 694	203 770	24 434 438	108 612 132	338 020 892	860 860	96 506 784	434 527 676	422 198 586	1 064 630	120 941 222	543 139 808
		Vyjmuté z regulace platů	27 514	0	0	0	0	3 017	149 437 923	0	99 290 579	248 728 502	846 814 900	0	562 646 612	1 409 461 512	996 252 823	0	661 937 191	1 658 190 014
334	Ministerstvo kultury	Ostatní personální kapacity	32 278	12 210	4	6	23	33	2 370 999	153 195	1 550 792	3 921 790	9 132 649	725 956	6 465 383	15 598 033	11 503 648	879 151	8 016 175	19 519 823
335	Ministerstvo zdravotnictví	Ostatní personální kapacity	40 225	1 881	25	60	215	300	24 614 395	342 550	14 237 818	38 852 212	92 501 502	1 011 450	53 401 109	145 902 611	117 115 896	1 354 000	67 638 927	184 754 823
336	Ministerstvo spravedlnosti	Ostatní personální kapacity	37 756	2 703	5	37	41	83	4 507 816	247 641	1 575 112	6 082 928	17 755 515	952 551	4 418 601	22 174 316	22 263 531	1 200 192	5 993 713	28 257 244
344	Úřad průmyslového vlastnictví	Ostatní personální kapacity	43 111	0	8	0	0	8	413 866	0	0	413 866	3 724 798	0	0	3 724 798	4 138 664	0	0	4 138 664
345	Český statistický úřad	Ostatní personální kapacity	41 536	1 012	17	42	2	61	3 346 547	6 338	323 012	3 669 559	6 414 692	503 958	3 479 385	9 894 077	9 761 239	510 296	3 802 397	13 563 636
355	Ústav pro studium totalitních režimů	Ostatní personální kapacity	28 967	0	0,1	0	0,2	0,3	0	0	0	0	104 281	0	11 726	116 007	104 281	0	11 726	116 007
377	Technologická agentura České republiky	Ostatní personální kapacity	45 166	0	0	0	33	33	2 973 549	0	175 140	3 148 689	14 754 859	0	1 519 907	16 274 766	17 728 408	0	1 695 407	19 423 455
Celkem administrativní personální kapacity			52 456	5 168	157	185	2 154	2 495	239 462 976	2 966 962	14 214 245	253 677 221	1 226 327 066	8 505 913	73 746 834	1 300 073 900	1 465 790 043	11 472 875	87 961 079	1 553 751 122
Celkem ostatní personální kapacity bez vyjmutých z regulace platů			35 484	2 729	170	643	2 547	3 360	217 124 447	4 473 527	60 865 905	277 990 352	961 003 994	16 582 750	276 048 602	1 237 052 596	1 178 128 442	21 056 277	336 914 507	1 515 042 948
Celkem vyjmuté z regulace platů - MŠMT			27 514	0	0	0	0	3 017	149 437 923	0	99 290 579	248 728 502	846 814 900	0	562 646 612	1 409 461 512	996 252 823	0	661 937 191	1 658 190 014
Celkem ostatní personální kapacity včetně vyjmutých z regulace platů			31 290	2 729	170	643	2 547	6 378	366 562 371	4 473 527	160 156 484	526 718 854	1 807 818 894	16 582 750	838 695 214	2 646 514 108	2 174 381 265	21 056 277	998 851 698	3 173 232 962
CELKEM bez kapacit vyjmutých z regulace platů			43 283	3 274	327	828	4 701	5 856	456 587 423	7 440 489	75 080 150	531 667 573	2 187 331 061	25 088 663	349 795 436	2 537 126 497	2 643 918 484	32 529 152	424 875 586	3 068 794 070
CELKEM včetně kapacit vyjmutých z regulace platů			37 369	3 274	327	828	4 701	8 873	606 025 347	7 440 489	174 370 728	780 396 075	3 034 145 960	25 088 663</						

6.5 Odvody vlastních zdrojů do rozpočtu Evropské unie

Ve schváleném státním rozpočtu na rok 2020 byla na úhradu odvodů prostředků vlastních zdrojů do rozpočtu EU podle daně z přidané hodnoty (DPH) a podle hrubého národního důchodu (HND) rozpočtována částka celkem 47 000,0 mil. Kč. Základem pro stanovení její výše byly zejména údaje o vlastních zdrojích uvedené pro Českou republiku v návrhu rozpočtu EU na rok 2020, který předložila Evropská komise v květnu 2019. Ve schváleném státním rozpočtu po změnách byla tato částka rozpočtovými opatřeními zvýšena na 53 607,2 mil. Kč. Navýšení položky 3401 v částce 6 607,2 mil. Kč bylo provedeno přesunem prostředků z kapitoly VPS z položky Vládní rozpočtová rezerva¹⁰.

Důvodem potřeby navýšení (schválených) prostředků na úhradu vlastních zdrojů ve státním rozpočtu o částku 6 607,2 mil. Kč v roce 2020 bylo především navýšování odvodů na základě opravných rozpočtů EU navyšujících rozpočet EU v souvislosti s balíkem opatření přijatým na úrovni EU v reakci na krizi spojenou s pandemií COVID-19¹¹, snížení objemu vybraných cel v souvislosti s pandemií (příčemž tento výpadek byl nahrazen vyššími odvody ze státních rozpočtů jednotlivých členských států prostřednictvím zdroje z HND) a rovněž vypořádání odvodů dle DPH a HND podle skutečnosti za rok 2018 a předchozí roky¹².

Ze státního rozpočtu bylo v roce 2020 do rozpočtu EU skutečně odvedeno 53 607,1 mil. Kč (z toho 7 038,9 mil. Kč na zdroj dle DPH a 46 568,2 mil. Kč na zdroj dle HND¹³). V roce 2020 tak byly celkově vynaložené prostředky státního rozpočtu na úhradu vlastních zdrojů EU cca o 9 556,9 mil. Kč vyšší než v roce 2019¹⁴.

Uhrazené prostředky vlastních zdrojů za rok 2020 zahrnují prostředky na odvody do rozpočtu EU na rok 2020 dle upraveného rozpočtu EU č. 7/2020 ve výši 51 165,0 mil. Kč a tzv. opt-out platby¹⁵ ve výši 63,9 mil. Kč. Z vypořádání odvodů dle DPH a HND podle skutečnosti za rok 2018 a předchozí roky ČR doplácela částku 1 421,3 mil. Kč, o kterou byl navýšen odvod za červen. ČR dále na základě dohody s Komisí před koncem roku uhradila do rozpočtu EU i doplatek vyplývající pro ni z upravených rozpočtů EU č. 8/2020 a 9/2020¹⁶, který činil 957,0 mil. Kč a který by EK požadovala v platbě za leden 2021 (z důvodu schválení těchto úprav rozpočtovým orgánem EU až před koncem roku).

V rámci tzv. tradičních vlastních zdrojů (cel), které jsou vybírány na mimorozpočtové účty, byla v roce 2020 odvedena do rozpočtu EU částka 6 582,5 mil. Kč¹⁷. Do státního rozpočtu byla jako úhrada nákladů na výběr v roce 2020 převedena částka ve výši 1 604,3 mil. Kč.

¹⁰ Uvolnění finančních prostředků státního rozpočtu České republiky na rok 2020 z kapitoly Všeobecná pokladní správa, položky Vládní rozpočtová rezerva až do výše 7,0 mld. Kč ve prospěch kapitoly Všeobecná pokladní správa, položky Odvody do rozpočtu Evropské unie schválila vláda České republiky svým Usnesením č. 1011 ze dne 12. října.

¹¹ Rozpočet EU pro rok 2020 tak byl navýšen celkově o více než 7,7 mld. EUR určených jak na nové programy, tak na posílení stávajících, úpravu podmínek čerpání prostředků na kohezi (CRII, CRII+) či opětovnou aktivaci Nástroje na pomoc při mimořádných událostech (ESI).

¹² Vypořádání je prováděno dle čl. 10b nařízení Rady (EU, Euratom) č. 609/2014. Doplatek (1,4 mld. Kč, viz dále v textu) byl způsoben rychlejším skutečným růstem HND ČR v předchozích letech (zejm. 2018) oproti ostatním členským státům EU v porovnání s odhady, který vedl k relativně vyššímu podílu vlastních zdrojů v předchozích letech odváděných za ČR na celkových vlastních zdrojích EU, ke zvýšení vyměřovacích základů dle DPH a HND a tudíž i ke zvýšení odvodů prostředků vlastních zdrojů.

¹³ Z této položky jsou rovněž financovány korekce UK a hrubé snížení pro Dánsko, Nizozemsko a Švédsko.

¹⁴ Nárůst odvodů ČR reflektuje jak rostoucí objem rozpočtu EU, tak i dlouhodobé posilování ekonomické vyspělosti ČR v rámci EU. Dále se zde odráží navýšení rozpočtu EU v souvislosti s ekonomickou krizí zapříčiněnou pandemií COVID 19.

¹⁵ Opt-out platby tvoří podíl ČR na financování určitých akcí a politik, kterých se některé členské státy neúčastní podle čl. 11 nařízení Rady (EU, Euratom) č. 609/2014.

¹⁶ Upravený rozpočet 8/2020 navyšoval rozpočet k financování Fondu solidarity EU, v upraveném rozpočtu 9/2020 byla mj. upravena příjmová strana a odvody na základě zdroje z HND zejména z důvodu financování kurzových rozdílů.

¹⁷ Částka byla o 785,6 mil. Kč nižší než v roce 2019, což bylo způsobeno především poklesem obchodu v souvislosti s omezeními v reakci na pandemii.

6.6 Bilaterální příspěvek do rozpočtu Nástroje pro mimořádnou podporu

Česká republika odvedla v roce 2020 nově také jednorázový bilaterální příspěvek do rozpočtu Nástroje pro mimořádnou podporu (ESI)¹⁸. Ve schváleném státním rozpočtu na rok 2020 nebyly prostředky na tuto položku rozpočtovány. Ve schváleném státním rozpočtu po změnách byla na tuto položku rozpočtována částka ve výši 309,9 mil. Kč, která byla do rozpočtu ESI také skutečně uhrazena. Financování (navýšení) v částce 309,9 mil. Kč bylo provedeno přesunem z kapitoly VPS z položky Vládní rozpočtová rezerva¹⁹.

6.7 Čistá pozice České republiky vůči rozpočtu EU

Čistá pozice za rok 2020

V průběhu roku 2020 obdržela Česká republika z rozpočtu EU celkem **145,9 mld. Kč** (tj. cca 5,52 mld. EUR) a celkem do rozpočtu odvedla **60,2 mld. Kč** (tj. cca 2,28 mld. EUR). Z toho vyplývá, že za celý rok 2020 Česká republika získala **o 85,7 mld. Kč více** (tj. o 3,24 mld. EUR), než do rozpočtu EU zaplatila.

Za kladnou bilanci ČR vůči rozpočtu EU stojí především **příjmy ze strukturálních fondů a Fondu soudržnosti EU**, které dosáhly **106,2 mld. Kč** (tj. 4 mld. EUR). Příjmy v této oblasti tvořily téměř výhradně prostředky za programové období 2014–2020, přičemž celkem téměř 86 mld. Kč (tj. 3,25 mld. EUR) tvořily průběžné platby, zálohové platby představovaly 16,2 mld. Kč (tj. 614 mil. EUR).

Prostředky ze **Společné zemědělské politiky (SZP)** představují tradičně druhou nejvyšší oblast příjmů ČR z rozpočtu EU a činily celkem **33,9 mld. Kč** (1,28 mld. EUR). Klíčové položky příjmů ze SZP tvoří přímé platby, které dosáhly výše 22,6 mld. Kč (854,7 mil. EUR), a finanční prostředky čerpané na rozvoj venkova v celkové výši 10,7 mld. Kč (403,4 mil. EUR).

Výsledná čistá pozice k rozpočtu EU za rok 2020 představuje druhé nejvyšší kladné saldo za dobu členství ČR v Evropské unii. Nárůst kladného salda čisté pozice je primárně dán vyšším tempem čerpání prostředků na strukturální fondy a Fond soudržnosti a rovněž výjimkou z povinnosti vracet nevyčerpané zálohové platby vyplývající z nově přijaté legislativy v reakci na pandemii COVID-19.

U programů EU, které podléhají přímému řízení ze strany Komise (např. program Horizont 2020, Erasmus+, Nástroj pro propojení Evropy, atd.), nemá nyní ČR k dispozici přesná čísla o čerpání v předchozím roce. V čisté pozici za rok 2020 je proto uveden údaj odpovídající skutečné výši příjmů na tyto programy za rok 2019 tak, jak je uveden ve Finanční zprávě²⁰.

Vývoj čisté pozice od roku 2004

Celkově ČR od 1. května 2004 do 31. prosince 2020 zaplatila do rozpočtu EU **677 mld. Kč** (cca 25,5 mld. EUR) a získala **1,57 bil. Kč** (tj. cca 59,5 mld. EUR). Kladné saldo čisté pozice České republiky ve vztahu k rozpočtu EU tak od vstupu do EU celkově dosáhlo **896,4 mld. Kč** (cca 34 mld. EUR).

¹⁸ V rámci balíku opatření v reakci na pandemii COVID-19 navrhla Evropská komise (Komise, EK) opětovně aktivovat Nástroj na pomoc při mimořádných událostech - ESI (Emergency Support Instrument) a to na dobu dvou let. Podpora z nástroje je určena zejména pro oblast zdravotnictví (koordinace, zvyšování kapacit pro výrobu zdravotnických potřeb a materiálu, vývoj testovacích sad), velká část prostředků je pak určena především na financování vývoje vakcíny proti koronaviru.

Nástroj pro mimořádnou podporu je primárně financován z rozpočtu EU (který byl i za účelem financování ESI v roce 2020 opakovaně navýšen), nicméně dostupné zdroje nástroje na rok 2020 byly nedostatečné. Členské státy byly vyzvány k navýšení rozpočtu ESI prostřednictvím svých přímých (bilaterálních) příspěvků v celkové výši 750 mil. EUR, přičemž podíl příspěvků členských států vycházel z jejich podílu na HND EU. Tyto prostředky byly určeny především na financování vývoje a nákup vakcín proti koronaviru.

¹⁹ Vláda České republiky usnesením č. 929 ze dne 14. září 2020 schválila bilaterální příspěvek do ESI a uvolnění částky do výše 315 mil. Kč z VPS – vládní rozpočtové rezervy.

²⁰ Spolehlivé údaje o čerpání prostředků z programů EU je možné získat až z Finanční zprávy, kterou Komise vydává vždy na podzim následujícího roku.

Tabulka č. 94: Vývoj čisté pozice ČR vůči EU v letech 2004-2020

	2004-2015		2016		2017		2018		2019		2020		2004 - 31. 12. 2020	
	mil. EUR	mil. Kč	mil. EUR	mil. Kč	mil. EUR	mil. Kč	mil. EUR	mil. Kč	mil. EUR	mil. Kč	mil. EUR	mil. Kč	mil. EUR	mil. Kč
Příjmy z rozpočtu EU														
Strukturální akce	25 015,2	659 854,8	3 253,7	87 957,3	2 434,1	64 090,5	2 345,8	60 154,0	3 235,7	83 067,0	4 015,5	106 186,2	40 300,1	1 061 309,8
SF	17 018,6	448 841,0	1 783,4	48 210,5	1 252,0	32 965,7	1 610,1	41 286,7	2 437,1	62 565,3	2 866,5	75 801,2	26 967,7	709 670,4
CF	7 996,6	211 013,8	1 470,3	39 746,8	1 182,1	31 124,8	735,8	18 867,3	798,6	20 501,7	1 149,0	30 385,0	13 332,4	351 639,3
Zemědělství	9 901,8	262 292,5	1 196,2	32 335,5	1 114,9	29 354,9	1 168,4	29 961,9	1 270,0	32 604,3	1 280,2	33 852,7	15 931,5	420 401,8
Tržní operace	369,3	10 164,0	26,1	704,4	25,7	676,4	14,0	359,4	18,4	473,2	16,1	426,5	469,7	12 804,0
Přímé platby	6 052,4	160 044,8	824,9	22 300,7	828,8	21 821,2	824,7	21 148,1	855,6	21 964,1	854,7	22 601,2	10 241,0	269 880,2
Rozvoj venkova	3 420,2	90 525,6	343,4	9 282,0	258,8	6 815,1	322,0	8 256,1	392,9	10 086,5	403,4	10 666,5	5 140,7	135 631,7
Veterinární opatření	31,6	830,9	0,9	24,7	1,4	37,4	2,4	61,0	1,1	28,4	1,8	48,1	39,2	1 030,5
Rybářství	28,2	727,2	0,9	23,7	0,2	4,8	5,4	137,3	2,0	52,1	4,2	110,3	40,9	1 055,4
Programy EU	1 071,8	29 015,0	167,4	4 524,7	186,7	4 915,6	165,4	4 240,1	222,9	5 721,0	222,9	5 893,0	2 036,9	54 309,4
Budování institucí	28,0	821,6	0,0	0,0	0,0	0,0	0,0	0,0	0,0	0,0	0,0	0,0	28,0	821,6
Komunitární programy	1 043,8	28 193,4	167,4	4 524,7	186,7	4 915,6	165,4	4 240,1	222,9	5 721,0	222,9	5 893,0	2 009,0	53 487,8
Předvstupní nástroje	415,3	12 330,0	0,0	0,0	0,0	0,0	-0,8	-21,1	0,0	0,0	0,0	0,0	414,5	12 308,8
Phare	178,7	5 574,4	0,0	0,0	0,0	0,0	-0,8	-21,1	0,0	0,0	0,0	0,0	177,9	5 553,3
Is pa	184,9	5 115,5	0,0	0,0	0,0	0,0	0,0	0,0	0,0	0,0	0,0	0,0	184,9	5 115,5
Sapard	51,7	1 640,1	0,0	0,0	0,0	0,0	0,0	0,0	0,0	0,0	0,0	0,0	51,7	1 640,1
Kompenzace	834,2	25 116,7	0,0	0,0	0,0	0,0	0,0	0,0	0,0	0,0	0,0	0,0	834,2	25 116,7
Celkové příjmy z rozpočtu EU	37 238,3	988 608,9	4 617,2	124 817,5	3 735,7	98 361,0	3 678,8	94 334,9	4 728,6	121 392,3	5 518,5	145 931,9	59 517,2	1 573 446,5
Platby do rozpočtu EU														
tradiční vlastní zdroje (cla)	2 102,5	56 362,7	277,6	7 503,0	268,0	7 056,3	267,2	6 852,6	287,0	7 368,1	248,9	6 582,5	3 451,2	91 725,2
Zdroj z DPH	2 166,8	58 243,2	202,8	5 482,7	218,0	5 740,8	245,2	6 288,6	263,8	6 771,9	266,2	7 038,9	3 362,8	89 566,0
Zdroj z HND*	11 752,8	314 588,7	1 154,3	31 204,7	1 124,7	29 612,1	1 421,8	36 460,0	1 452,1	37 278,2	1 761,0	46 568,2	18 666,7	495 711,9
Celkové platby do rozpočtu EU	16 022,0	429 194,5	1 634,7	44 190,4	1 610,7	42 409,1	1 934,3	49 601,2	2 002,9	51 418,2	2 276,1	60 189,6	25 480,7	677 003,1
Čistá pozice vůči rozpočtu EU	21 216,3	559 414,4	2 982,5	80 627,1	2 125,0	55 951,9	1 744,5	44 733,6	2 725,7	69 974,1	3 242,4	85 742,3	34 036,5	896 443,4

* vč. korekce UK a hrubého snížení pro DK, SE, NL

Pozn.: pro přepočet mezi EUR a CZK byl za rok 2020 použit průměrný kurz 26,444 Kč/EUR - údaj ČNB

7 Čerpání vládní rozpočtové rezervy

Vládní rozpočtová rezerva se vytváří podle § 27 zákona č. 218/2000 Sb., rozpočtová pravidla, ve výši nejméně 0,3 % výdajů státního rozpočtu na příslušný rozpočtový rok k zajištění krytí nezbytných a nepředvídaných výdajů. Objem této rezervy byl na rok 2020 na základě zákona č. 355/2019 Sb., o státním rozpočtu České republiky na rok 2020, ze dne 4. prosince 2019, stanoven na 4 869,5 mil. Kč v rozpočtu kapitoly Všeobecná pokladní správa. V souvislosti s mimořádnou situací vyvolanou vznikem a rozšířením nemoci COVID-19 došlo v průběhu 1. pololetí 2020 ke dvěma novelám zákona o státním rozpočtu na rok 2020. První novela zákona o státním rozpočtu zvýšila vládní rozpočtovou rezervu na částku 64,2 mld. Kč, druhá novela na částku 78,8 mld. Kč. Třetí novela, ke které došlo 8. července 2020, navýšila vládní rozpočtovou rezervu na částku 112,5 mld. Kč. Následující tabulka zachycuje uvolněné prostředky z vládní rozpočtové rezervy a skutečné čerpání na úrovni kapitol státního rozpočtu k 31. 12. 2020. Z tabulky je zjevné, že na úrovni kapitol bylo z prostředků vládní rozpočtové rezervy realizováno 86,9 mld. Kč, tj. 78,0 % z celkového objemu uvolněných prostředků.

Tabulka č. 95: Prostředky uvolněné z VRR a skutečně čerpané na úrovni kapitol k 31. 12. 2020 (Kč)

Kapitola	Titul	Uvolněno z VRR	Skutečně čerpano
MPSV	COVID-19 - Cílený program podpory zaměstnanosti (UV č.353/2020, UV č. 581/2020, UV č. 604/2020)	14 476 000 000	13 212 930 942
MPSV	COVID-19 - jednorázový příspěvek důchodci v roce 2020 (UV č.1186/2020)	14 909 810 000	14 691 439 723
MV	COVID-19 - jednorázový příspěvek důchodci v roce 2020 (UV č.1186/2020)	185 000 000	147 220 000
MS	COVID-19 - jednorázový příspěvek důchodci v roce 2020 (UV č.1186/2020)	20 945 000	20 945 000
SSHR	COVID-19 - pořízení a ochraňování státních hmotných rezerv (UV č.808/2020)	1 000 000 000	0
MPSV	COVID-19 - posílení výdajů v závazných ukazatelích Dávky státní sociální podpory a péstounské péče, Příspěvek na péči podle zákona o sociálních službách, Příspěvek na podporu zaměstnávání osob se zdravotním postižením, Podpory v nezaměstnanosti, Dávky nemocenského pojištění (UV č.1224/2020)	7 082 000 000	4 612 221 549
MMR	COVID-19 - realizace nových výzev programu Podpora rozvoje regionů 2019+ (UV č.1252)	2 414 946 574	0
MMR	COVID-19 - realizace nových výzev programu Podpora bydlení (UV č.1252/2020)	475 053 426	0
MMR	COVID-19 - realizace nových výzev programu Bezbariérové obce (UV č.1252/2020)	10 000 000	0
MZe	COVID-19 - Podpora provozu potravinových bank a dalších subjektů s humanitárním zaměřením (UV č.1204/2020)	20 000 000	20 000 000
MZe	Financování programů vodního hospodářství (UV č.1248/2020)	1 700 000 000	0
MZe	Financování pozemkových úprav (UV č.1248/2020)	1 300 000 000	0
MS	Žádost o navýšení rozpočtu ostatních sociálních dávek kapitoly 336 - MS (UV č. 834/2020)	185 000 000	185 000 000
MV	COVID-19 - centrální nákup ochranných prostředků proti šíření nemoci (UV č.245/2020)	1 085 449 000	1 052 353 314
MO	COVID-19 - centrální nákup ochranných prostředků proti šíření nemoci (UV č.245/2020)	110 700 000	90 040 368
MZV	COVID-19 - centrální nákup ochranných prostředků proti šíření nemoci (UV č.245/2020)	18 627 255	13 806 976
MZd*)	COVID-19 - výdaje spojené s epidemií (roušky a respirátory)		
	COVID-19 - nákup 150 kusů plicních ventilátorů (UV č.202/2020)		
	COVID-19 - zajištění operativního nákupu nezbytných ochranných prostředků a dalšího vybavení (UV č.206/2020)		
	COVID-19 - zajištění operativního nákupu nezbytných ochranných prostředků a dalšího vybavení (UV č.224/2020)		
	COVID-19 - pro zvládnutí krizové situace - položka 5021 včetně příslušenství (6 924 150 Kč) a na provoz (9 383 077 Kč) (UV č.268/2020)		
	COVID-19 - zajištění operativního nákupu nezbytných ochranných prostředků a dalšího vybavení (UV č.206/2020)		
	COVID-19 - vratka nespotřebovaných výdajů zpět do VRR		
MV	COVID-19 - realizaci centrálních nákupů ochranných prostředků (UV č.296/2020)	1 200 000 000	1 152 880 424
MZV	COVID-19 - finanční krytí nákladů na repatriaci občanů ze zahraničí v důsledku opatření proti šíření šíření nemoci (UV č.300/2020)	111 000 000	111 000 000
MZe	COVID-19 - zabezpečení aktuálního opatření PGRF, a.s. na zabezpečení potravinové soběstačnosti a snížení dopadů krizové situace způsobené pandemií (UV č.302/2020)	1 000 000 000	1 000 000 000
MV	COVID-19 - realizace centrálních nákupů ochranných prostředků, včetně letecké přepravy (UV č.340/2020)	4 316 000 000	4 176 011 970
MZe	Výplata finančního příspěvku na zmírnění dopadů kúrovcové kalamity v lesích za období od 1.10.2017 do 31.12.2018 (UV č.330/2020)	1 200 000 000	1 180 572 592
MZd	COVID-19 - zajištění nákupu ochranných prostředků a dalšího vybavení (UV č.349/2020)**)	1 757 210 618	1 423 289 187
MZV	COVID-19 - peněžní dary dvěma krajským spolkům ve Velké Británii (UV č.419/2020)	300 000	299 992
MK	COVID-19 - opatření k minimalizaci dopadů pandemie na sektor kultury s výjimkou příspěvkových organizací (UV č.408/2020)	770 000 000	577 595 044
MZd	COVID-19 - oddlužení vybraných nemocnic (UV č.480/2020)	6 595 755 274	6 595 755 274
MZd	COVID-19 - změna systemizace KHS včetně příslušenství a dohody o pracích konaných mimo pracovní poměr včetně příslušenství (UV č.406/2020)	89 681 660	88 205 252
MO	COVID-19 - Navýšení služebních platů vojáků z povolání včetně souvisejících výdajů (UV č.479/2020)	48 331 220	4 833 122
MS	COVID-19 - změna systemizace Vězeňské služby - prostředky na platy zaměstnanců bezpečnostních sborů (UV č. 487/2020)	71 838 000	71 838 000
MS	COVID-19 - zajištění osobních ochranných prostředků proti šíření nemoci (UV č.371/2020 a č.487/2020)	25 028 384	25 028 384
MV	COVID-19 - Navýšení příjmů příslušníků bezpečnostních sborů (UV č.476/2020)	1 200 000 000	1 200 000 000
SSHR	COVID-19 - Výdaje na pořízení státních hmotných rezerv (UV č. 549/2020)	1 242 789 382	307 569 020
MPO	COVID-19 - Program Ošetřovně pro OSVČ (UV č.552/2020)**)	2 500 000 000	2 349 063 303
MPO	COVID-19 - Program COVID - NÁJEMNÉ (UV č.550, UV č.1037 a UV č.1081/2020)	5 700 000 000	4 135 457 128
MV	COVID-19 - provedení dočasného znovuzavedení ochrany vnějších hranic ČR (UV č.221/2020, č.370/2020, č.444/2020, č.509/2020)	53 228 300	53 228 300
MZd	COVID-19 - jednorázová odměna pro zdravotnické pracovníky a mobilní odběrové týmy (UV č.518/2020)	1 152 495 568	1 093 858 023
MZd	COVID-19 - zvýšené provozní a osobní náklady Státního zdravotního ústavu a Zdravotního ústavu se sídlem v Ústí nad Labem a v Ostravě (UV č.406/2020)	75 000 000	75 000 000
MZd	COVID-19 - zvýšené provozní náklady kapitoly MZd (UV č.406/2020)	1 095 000	1 061 109
MZd	COVID-19 - Chytrá karanténa 2.0 - Ministerstvo zdravotnictví a KHS-platy+příslušenství a funkční místa (UV č.576/2020)	26 576 018	21 106 993
MZd	COVID-19 - Chytrá karanténa 2.0 - provozní výdaje kapitoly MZd (UV č.576/2020)	148 178 080	98 122 574
MZd	COVID-19 - Chytrá karanténa 2.0 - ÚZIS-platy+příslušenství (UV č.576/2020)	1 737 382	1 675 753
MK	COVID-19 - Postupné uvolnění částky do výše 300 mil. Kč podle Návrhu v případě, že omezení přijatá vládou v souvislosti s COVID 19 s dopadem na příspěvkové organizace budou pokračovat i po 31. 5. 2020 (UV č.408/2020)	300 000 000	300 000 000
NSA	COVID-19 - program COVID-SPORT (UV č.590/2020 a UV č.634/2020)	175 000 000	117 616 481
MF	COVID-19 - Zvýšení základního kapitálu společnosti PRÍSKO a.s. (UV č. 768/2020)	1 273 000 000	1 273 000 000
MS	Rozhodnutí ESLP ve věci Miroslav Lhotský proti ČR	117 990	117 990
MMR	COVID-19 - podpora ubytovacích zařízení Program COVID-Ubytování (UV č.1331/2020)****)	2 700 000 000	2 269 392 723
MŠMT	COVID-19 - zajištění finančních prostředků v oblasti regionálního školství na pořízení technického vybavení základních škol (UV č.845/2020)	984 467 800	984 467 800
KPR	COVID-19 - navýšení prostředků v kapitole Kancelář prezidenta republiky na příspěvek na provoz Správy Pražského hradu z důvodu zajištění výpadku příjmů kvůli poklesu návštěvnosti, zájmu o pořádání akcí a pronájmu nemovitých prostor (UV č.908/2020)	215 000 000	215 000 000
MPSV	COVID-19 - posílení výdajů v ukazateli - "Podpora v nezaměstnanosti" (UV č.890/2020)	2 500 000 000	2 496 065 473
MS	Rozhodnutí ESLP ve věci Kolářovi proti ČR	1 246 830	1 217 390
MMR	Financování nekrýtených závazků regionálních rad regionů soudržnosti (UV č.463/2019)	40 147 421	0
MZd	COVID-19 - zajištění operativního nákupu vakcín proti COVID-19 (UV č.992 a 1256/2020)	1 925 000 000	0
MS	Rozhodnutí ESLP ve věci Vozáb proti ČR	32 508	31 704
MZd	COVID-19 - zajištění nákupu léčivého přípravku Veklury - remdesivir (UV č.1032/2020)	205 000 000	15 954 427
SSHR	COVID-19 - pořízení a ochraňování státních hmotných rezerv - nemocničních lůžek a přístrojů pro podporu plicních funkcí a oxyličování krve (UV č.1047, UV č.1076 a 1083/2020)	700 000 000	525 756 736
MD	COVID-19 - financování podpory COVID BUS (UV č.1035/2020)	500 000 000	437 538 176
MZd	COVID-19 - zajištění zvýšených osobních nákladů krajských hygienických stanic v souvislosti s nepříznivým vývojem epidemiologické situace ve výskytu onemocnění COVID-19 způsobené koronavirem s označením SARS-CoV-2 (UV č.944/2020)	59 067 325	56 341 250
MZd	COVID-19 - zajištění komunikační kampaně Ministerstva zdravotnictví k aktuálním tématům spojeným s epidemií onemocnění COVID-19 (nákup nástrojů k realizaci komunikační kampaně) (UV č. 1106/2020)	50 000 000	0
MPO	COVID-19 - komplexní komunikační kampaně k aktuálním tématům spojeným s epidemií onemocnění COVID-19 (UV č.1251/2020)	60 000 000	0
MS	Rozhodnutí ESLP ve věci Dočkalovi proti ČR	172 667	169 635
MZe	COVID-19 - snížení dopadů krizové situace způsobené pandemií koronaviru prostřednictvím nového dotačního programu pro oblast potravinářství s využitím nástrojů realizovaných v gesci Ministerstva zemědělství (UV č.1052/2020 a UV č.1138/2020)	3 000 000 000	0
MPSV	COVID-19 - posílení výdajů v ukazateli - "Dávky nemocenského pojištění" (UV č.1160/2020)	5 000 000 000	4 938 755 383
NSA	COVID-19 - Restart sportu (UV č.1181/2020)		
	COVID-19 - podpora sportovní infrastruktury - Restart sportu (UV č.1246/2020)	3 125 000 000	0
MS	Rozhodnutí ESLP ve věci Tempel proti ČR	335 018	334 510
UV	Program protidrogové politiky (UV č.1221/2020)	68 000 000	0
MV	Komplexní komunikační kampaně k digitalizaci státní správy ČR (UV č.1250/2020)	30 000 000	0
MPO	COVID-19 - program COVID Gastro (UV č.1328/2020)	780 800 000	0
VPS	COVID-19 - EGAP, a.s. - fond na záruky COVID-19 (UV č.460/2020)	4 000 000 000	4 000 000 000
VPS	COVID-19 - posílení závazného ukazatele "Další prostředky pro územní samosprávné celky" v souvislosti s navýšením příspěvku pro obce a hlavní město Praha z 1200 Kč na 1250 Kč na obyvatele podle zákona č. 159/2020 Sb. (UV č.795/2020)	534 695 750	534 695 750
VPS	Zajištění úhrady zvýšených odvodů České republiky do rozpočtu EU v roce 2020 (UV č.1011/2020)	6 607 203 239	6 607 203 239
VPS	COVID-19 - navýšení rozpočtu Nástroje pro mimořádnou podporu s cílem zajištění vakcín proti COVID-19 (UV č.929/2020)	309 942 434	309 942 434
Celkem		111 531 317 905	86 943 548 895

***) Z původní alokace prostředků bylo kapitolou MZd převedeno 11,1 mil. Kč do rozpočtu SSHR (skutečné čerpání je uvedeno za obě kapitoly - na úrovni MZd činilo 2 067,5 mil. Kč, z úrovně SSHR 3,0 mil. Kč).**

****) Z původní alokace prostředků bylo kapitolou MZd převedeno 588,9 mil. Kč do rozpočtu SSHR (skutečné čerpání je uvedeno za obě kapitoly - na úrovni MZd činilo 1 139,5 mil. Kč, z úrovně SSHR 283,8 mil. Kč).**

*****) Ve skutečnosti byly prostředky čerpány i prostřednictvím 400 mil. Kč uvolněných z kapitoly VPS prostřednictvím jiné rezervní položky "Prostředky na podporu podnikání". Údaj skutečnosti nelze oddělit.**

******) Ve skutečnosti byly prostředky čerpány i prostřednictvím 3 485 mil. Kč uvolněných z kapitoly VPS prostřednictvím jiné rezervní položky "Prostředky na podporu podnikání". Údaj skutečnosti nelze oddělit.**

8 Nároky z nespotřebovaných výdajů

Nároky z nespotřebovaných výdajů vznikají ke dni 1. ledna běžného roku jako rozdíl mezi konečným rozpočtem výdajů a skutečnými rozpočtovanými výdaji za minulý rok zvýšený o zbylé nároky z nespotřebovaných výdajů z minulého roku. Konečným rozpočtem výdajů organizační složky státu se rozumí rozpočet těchto výdajů upravený o všechna provedená rozpočtová opatření.

V souladu s § 47 odst. 2 zákona č. 218/2000 Sb., o rozpočtových pravidlech, ve znění pozdějších předpisů (rozpočtová pravidla), může organizační složka státu překročit rozpočet výdajů běžného roku o částku vypočtených nároků z nespotřebovaných výdajů. Každou částku, o kterou se při využívání tohoto práva rozhodne tento rozpočet překročit, zanesse do evidence nároků z nespotřebovaných výdajů a zařadí na příslušnou položku a paragraf rozpočtové skladby. Tím se stane oprávněnou překročit rozpočet výdajů podle § 25 odst. 1 písm. b) rozpočtových pravidel a tato částka se stane součástí konečného rozpočtu výdajů. O každou takovou částku se stav nároků z nespotřebovaných výdajů sníží.

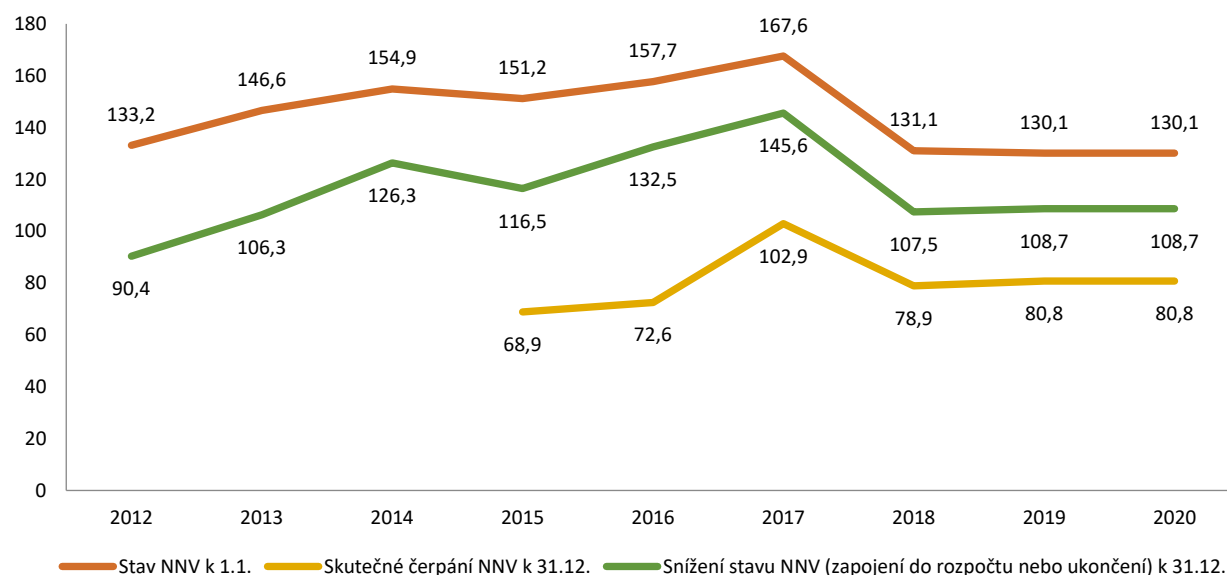
§ 47 odst. 1 rozpočtových pravidel uvádí členění výdajů na profilující a neprofilující výdaje. Toto členění je pro evidenci nároků z nespotřebovaných výdajů závazné. Struktura profilujících výdajů je patrná i z následující tabulky.

Je důležité zdůraznit, že profilující nároky z nespotřebovaných výdajů uplatňuje pouze ta organizační složka státu, u které nároky vznikly a lze je použít pouze na tytéž účely, na něž byly k 1. lednu běžného roku vyčleněny. Uskutečněné čerpání nároků z nespotřebovaných výdajů vede ke zvýšení výdajů státního rozpočtu a tím i zhoršení salda hospodaření státního rozpočtu.

Nároky z nespotřebovaných výdajů dosahovaly k 1. 1. 2020 hodnoty 130 144 mil. Kč. V roce 2009 kdy byly podle § 47 zákona o rozpočtových pravidlech nároky z nespotřebovaných výdajů zavedeny, byla tato hodnota 72 512 mil. Kč. Z uvedeného tedy vyplývá, že stav nároků k 1. 1. běžného roku se za deset let navýšil o 57 632 mil. Kč tj. o 79,4 %.

Z celkového počátečního stavu nároků v roce 2020 tvoří největší část 56 892 mil. Kč, tj. 43,7 % výdaje, na jejichž provedení dostává Česká republika peněžní prostředky nebo jejich část od EU. Počáteční stav nároků na programy podle § 13 odst. 3 rozpočtových pravidel byl ve výši 41 346 mil. Kč (31,8%). Neprofilující výdaje zaujímaly 15,4% ve výši 20 087 mil. Kč.

Graf č. 37: Vývoj stavu NNV k 1. 1. a 31. 12. od roku 2012 a jejich skutečné čerpání (mld. Kč)



V průběhu roku 2020 bylo zapojeno nebo ukončeno celkem 108 749 mil. Kč. **Skutečně vyčerpáno bylo pouze 80 764 mil. Kč. Stav nároků k 31. 12. 2020, tedy nároků, které nebyly v průběhu roku zapojeny ani ukončeny činily 21 396 mil. Kč a byly z velké části převedeny do roku 2021.**

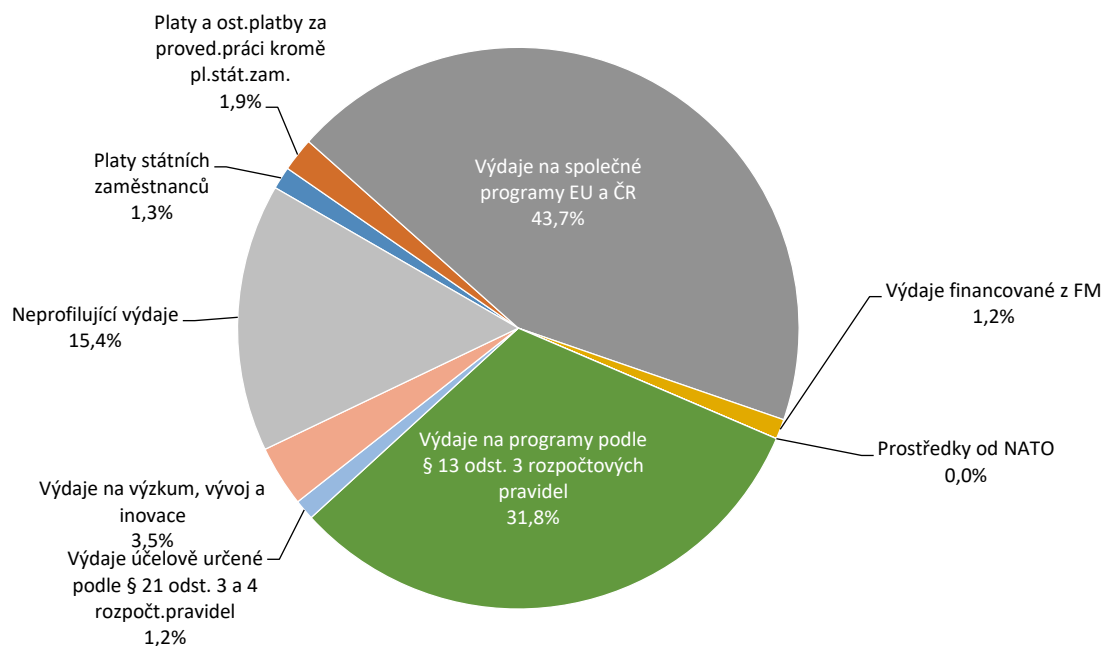
Tabulka č. 96: Přehled nároků z nespotřebovaných výdajů v roce 2020 (mil. Kč)

Ukazatel	Číslo řádku	Stav NNV k 1.1.2020	Zapojení do rozpočtu nebo ukončení NNV k 31.12.2020	Stav NNV k 31.12.2020	Skutečné čerpání NNV k 31.12.2020	Podíl skutečně vyčerpaných NNV k 31.12.2020
Profilující výdaje (A až H) ř.(2+3+4+7+10+11+12+13)	1	110 058	93 276	16 781	68 600	62,3
A. Na platy státních zaměstnanců 3)	2	1 694	1 279	415	1 143	67,5
B. Na platy a ost.platby za proved.práci kromě pl.stát.zam.4)	3	2 524	1 873	651	1 523	60,4
C. Na jejichž provedení dostává ČR peněžní prostředky z EU	4	56 892	49 515	7 377	40 453	71,1
v tom: výdaje financované z národních peněžních prostředků	5	12 124	8 645	3 480	3 680	30,4
výdaje, které jsou nebo mají být kryty peněžními prostř. EU	6	44 767	40 870	3 897	36 773	82,1
D. Na jejichž provedení dostává ČR peněžní prostř.z fin.mech.	7	1 497	290	1 207	20	1,3
v tom: výdaje financované z národních peněžních prostředků	8	201	29	172	5	2,3
výdaje kryté peněžními prostředky z finančních mechanismů	9	1 296	261	1 036	15	1,2
E. Na jejichž provedení dostává ČR peněžní prostř. od NATO	10	1	1	0	0	0,0
F. Na programy podle § 13 odst. 3 rozpočtových pravidel	11	41 346	35 562	5 784	21 296	51,5
G. Účelově určené podle § 21 odst. 3 a 4 rozpočt.pravidel	12	1 534	1 347	186	1 151	75,0
H. Na výzkum, vývoj a inovace	13	4 570	3 409	1 161	3 015	66,0
Neprofilující výdaje	14	20 087	15 472	4 615	12 164	60,6
Celkem (ř. 1 + ř. 14)	15	130 144	108 749	21 396	80 764	62,1

*) Snížení stavu NNV zahrnuje mimo zapojených NNV i ukončené NNV podle §47 odst. 6 písm. b) až e) zákona č. 218/2000 Sb., o rozpočtových pravidlech

Následující graf ukazují podíl jednotlivých druhů výdajů na celkovém stavu nároků z nespotřebovaných výdajů v roce 2020.

Graf č. 38: Podíl jednotlivých druhů výdajů na stavu k 1. 1. 2020



Institut nároků umožňuje v rámci sestavování rozpočtu na kalendářní rok zajištění víceletého financování programů, a proto největší část z celkového stavu nároků tvoří výdaje, na jejichž provedení dostává Česká republika peněžní prostředky nebo jejich část od EU nebo z finančních mechanismů či výdaje na programy podle § 13 odst. 3 rozpočtových pravidel. Největší podíl z celkového objemu nároků k 1. 1. 2020 měly kapitoly, které se na řízení těchto programů podílejí. Ministerstvo dopravy (22 364 mil. Kč), Ministerstvo zemědělství (16 894 mil. Kč), Ministerstvo pro místní rozvoj (12 204 mil. Kč), Ministerstvo životního prostředí (11 791 mil. Kč), Ministerstvo školství, mládeže a tělovýchovy (11 060 mil. Kč), Ministerstvo práce a sociálních věcí (9 190 mil. Kč) a Ministerstvo průmyslu a obchodu (6 696 mil. Kč). Z počátečního stavu nároků v roce 2020 byly dvě třetiny pro použití na kapitálové výdaje a jedna třetinu na výdaje běžné.

Tabulka č. 97: Přehled nároků z nespotřebovaných výdajů v roce 2020 po kapitolách (mil. Kč)

Kap.	Název kapitoly	Stav NNV k 1.1.2020	Zapojení do rozpočtu nebo ukončení NNV k 31.12.2020	Stav NNV k 31.12.2020	Skutečné čerpání NNV k 31.12.2020	Podíl skutečně vyčerpaných NNV k 31.12.2020 v %
301	Kancelář prezidenta republiky	205,4	184,9	20,5	82,2	40,0
302	Poslanecká sněmovna Parlamentu	97,2	97,2	0,0	97,2	100,0
303	Senát Parlamentu	232,1	22,3	209,8	19,3	8,3
304	Úřad vlády České republiky	511,1	281,2	229,9	197,6	38,7
305	Bezpečnostní informační služba	903,7	386,6	517,1	369,0	40,8
306	Ministerstvo zahraničních věcí	2 232,0	1 387,6	844,4	1 245,6	55,8
307	Ministerstvo obrany	2 635,9	2 610,3	25,6	2 192,0	83,2
308	Národní bezpečnostní úřad	58,5	58,5	0,0	36,4	62,2
309	Kancelář veřejného ochránce práv	39,0	28,2	10,8	25,0	64,0
312	Ministerstvo financí	5 698,4	4 011,7	1 686,7	2 933,8	51,5
313	Ministerstvo práce a sociálních věcí	9 190,3	6 310,8	2 879,5	4 530,5	49,3
314	Ministerstvo vnitra	4 586,0	4 182,9	403,1	3 238,1	70,6
315	Ministerstvo životního prostředí	11 791,0	10 973,6	817,4	6 003,5	50,9
317	Ministerstvo pro místní rozvoj	12 204,0	10 298,9	1 905,1	4 289,1	35,1
321	Grantová agentura České republiky	376,1	171,9	204,2	144,0	38,3
322	Ministerstvo průmyslu a obchodu	6 696,3	3 931,0	2 765,3	2 543,9	38,0
327	Ministerstvo dopravy	22 364,4	21 173,8	1 190,6	20 668,2	92,4
328	Český telekomunikační úřad	1 974,3	156,8	1 817,5	49,6	2,5
329	Ministerstvo zemědělství	16 894,3	16 539,0	355,3	16 036,1	94,9
333	Ministerstvo školství, mládeže a tělovýchovy	11 059,7	10 384,8	674,9	6 933,9	62,7
334	Ministerstvo kultury	4 539,0	4 539,0	0,0	1 979,9	43,6
335	Ministerstvo zdravotnictví	6 631,8	4 609,7	2 022,2	2 505,2	37,8
336	Ministerstvo spravedlnosti	3 914,0	2 725,7	1 188,3	2 091,7	53,4
343	Úřad pro ochranu osobních údajů	42,8	32,2	10,7	31,7	73,9
344	Úřad průmyslového vlastnictví	3,3	3,3	0,0	3,0	91,0
345	Český statistický úřad	663,0	573,5	89,5	363,0	54,8
346	Český úřad zeměměřičský a katastrální	43,1	40,7	2,4	33,0	76,6
348	Český báňský úřad	16,0	13,5	2,5	13,5	84,0
349	Energetický regulační úřad	88,0	47,3	40,8	33,7	38,2
353	Úřad pro ochranu hospodářské soutěže	167,1	20,1	147,0	18,7	11,2
355	Ústav pro studium totalitních režimů	165,2	165,2	0,0	17,8	10,8
358	Ústavní soud	38,9	16,1	22,7	16,0	41,2
359	Úřad Národní rozpočtové rady	5,6	5,6	0,0	3,3	58,2
361	Akademie věd České republiky	9,7	9,7	0,0	9,7	100,0
362	Národní sportovní agentura	39,9	37,0	2,9	18,5	46,4
371	Úřad pro dohled nad hospod. polit. stran a polit. hnutí	38,7	4,0	34,7	3,0	7,7
372	Rada pro rozhlasové a televizní vysílání	14,2	4,6	9,6	4,6	32,2
373	Úřad pro přístup k dopravní infrastruktuře	28,5	2,8	25,7	2,3	8,0
374	Správa státních hmotných rezerv	897,9	897,9	0,0	438,6	48,8
375	Státní úřad pro jadernou bezpečnost	53,3	39,4	13,9	39,2	73,6
376	Generální inspekce bezpečnostních sborů	7,7	6,7	1,1	6,6	85,4
377	Technologická agentura České republiky	2 134,1	1 638,5	495,6	1 437,2	67,3
378	Národní úřad pro kybernetickou a informační bezpečnost	103,7	103,7	0,0	39,9	38,5
381	Nejvyšší kontrolní úřad	748,5	20,3	728,3	18,4	2,5
Celkový výsledek		130 144,1	108 748,5	21 395,7	80 763,6	62,1

Efektivita čerpání těchto prostředků ve vztahu ke stavu nároků k 1. 1. 2020 u kapitol, jejichž počáteční stav nároků se pohyboval nad hranicí 1 mld. Kč, byla nejvyšší u Ministerstva zemědělství (94,2 %), Ministerstva dopravy (92,4 %), Ministerstva obrany (83,2 %) a Ministerstva vnitra (70,6 %).

Z celkově skutečně vyčerpaných prostředků ve výši 80 764 mil. Kč připadlo 43 186 mld. Kč, tj. 53,5 %, na běžné výdaje a 37 577 mld. Kč, tj. 46,5 %, výdaje kapitálové.

Jak již bylo řečeno, čerpání nároků z nespotřebovaných výdajů je mimorozpočtový zdroj a výrazně tak může ovlivnit skutečné čerpání u jednotlivých výdajových položek a jejich plnění ve vztahu k rozpočtu. Z hlediska druhového členění se jejich čerpání promítlo nejvíce do následujících výdajových podseskupení (uvedeno čerpání NNV nad 1 mld. Kč).

Tabulka č. 98: Nejvýraznější dopady čerpání NNV do výdajových podseskupení v roce 2020 (mil. Kč)

Podseskupení	Druhé členění	Skutečné čerpání NNV k 31.12.2020
531	Neinvestiční transfery veřejným rozpočtům ústřední úrovně	16 587
633	Investiční transfery veřejným rozpočtům ústřední úrovně	13 256
634	Investiční transfery veřejným rozpočtům územní úrovně	7 248
612	Pořízení dlouhodobého hmotného majetku	5 675
533	Neinvestiční transfery příspěvkovým a podobným organizacím	4 500
521	Neinvestiční transfery podnikatelským subjektům	4 275
635	Investiční transfery příspěvkovým a podobným organizacím	4 181
532	Neinvestiční transfery veřejným rozpočtům územní úrovně	3 301
516	Nákup služeb	3 041
522	Neinvestiční transfery neziskovým a podobným organizacím	2 849
631	Investiční transfery podnikatelským subjektům	2 184
637	Investiční transfery obyvatelstvu	2 157
501	Platy	2 056
611	Pořízení dlouhodobého nehmotného majetku	1 776
519	Výdaje související s neinvestičními nákupy, příspěvky, náhra	1 333
513	Nákup materiálu	1 165

Další tabulka znázorňuje, jaký podíl tvoří stav nároků z nespotřebovaných výdajů k 1. 1. 2020 ke schválenému rozpočtu na rok 2020. Uvedeny jsou pouze kapitoly, kde je tento podíl vyšší než 20 %.

Tabulka č. 99: Kapitoly s nejvyšším podílem stavu NNV k 1. 1. 2020 na schváleném rozpočtu výdajů v roce 2020 (mil. Kč)

Kapitola	Název kapitoly	Schválený rozpočet výdajů 2020	Stav NNV k 1.1.2020	Podíl stavu NNV k 1.1.2020 na schváleném rozpočtu výdajů v roce 2020 v %
373	Úřad pro přístup k dopravní infrastruktuře	22	29	127,8
381	Nejvyšší kontrolní úřad	645	749	116,1
371	Úřad pro dohled nad hospod. polit. stran a polit. hnutí	34	39	112,4
328	Český telekomunikační úřad	2 585	1 974	76,4
315	Ministerstvo životního prostředí	17 899	11 791	65,9
353	Úřad pro ochranu hospodářské soutěže	259	167	64,6
355	Ústav pro studium totalitních režimů	259	165	63,7
335	Ministerstvo zdravotnictví	11 000	6 632	60,3
377	Technologická agentura České republiky	4 102	2 134	52,0
301	Kancelář prezidenta republiky	419	205	49,0
304	Úřad vlády České republiky	1 092	511	46,8
362	Národní sportovní agentura	86	40	46,5
345	Český statistický úřad	1 493	663	44,4
305	Bezpečnostní informační služba	2 147	904	42,1
317	Ministerstvo pro místní rozvoj	31 932	12 204	38,2
303	Senát Parlamentu	646	232	35,9
374	Správa státních hmotných rezerv	2 982	898	30,1
349	Energetický regulační úřad	302	88	29,1
334	Ministerstvo kultury	16 549	4 539	27,4
306	Ministerstvo zahraničních věcí	8 171	2 232	27,3
309	Kancelář veřejného ochránce práv	153	39	25,6
343	Úřad pro ochranu osobních údajů	172	43	24,9
327	Ministerstvo dopravy	90 473	22 364	24,7
378	Národní úřad pro kybernetickou a informační bezpečnost	425	104	24,4
329	Ministerstvo zemědělství	69 445	16 894	24,3
312	Ministerstvo financí	23 889	5 698	23,9
359	Úřad Národní rozpočtové rady	25	6	22,4
372	Rada pro rozhlasové a televizní vysílání	67	14	21,1

Výše stavu nároků z nespotřebovaných výdajů představuje každoročně riziko pro státní rozpočet, neboť umožňuje organizačním složkám státu realizaci značného objemu výdajů nad rámec schváleného rozpočtu. Je ovšem zároveň nástrojem, který umožňuje rozložit financování víceletých projektů, souvisejících nejčastěji s realizací společných programů EU a ČR či akcí programového financování, do více let. Stává se však i nástrojem, kterým stát dokáže efektivněji řídit požadavky kapitol v procesu schvalování státního rozpočtu. Negativně lze hodnotit míru skutečného vyčerpání zapojovaných nároků, tedy takových,

u kterých organizační složka státu již předpokládá jejich realizaci. Nevýčerpané zapojené nároky činily 27,7 mld. Kč a tvořily více než čtvrtinu prostředků zapojených do konečného rozpočtu.

9 Výdaje státního rozpočtu podle odvětvového členění

Odvětvové členění výdajů státního rozpočtu (podle vyhlášky č. 323/2002 Sb., o rozpočtové skladbě, ve znění pozdějších předpisů) má za cíl především transparentně interpretovat směry vládní rozpočtové politiky a finanční zajištění jednotlivých funkcí státu. Toto členění odhlíží od všech ostatních hledisek, která do odvětvového členění nepatří, a naopak agreguje jednotlivé odvětvové kategorie výdajů podle druhu činnosti, na kterou jsou prostředky státního rozpočtu vynakládány.

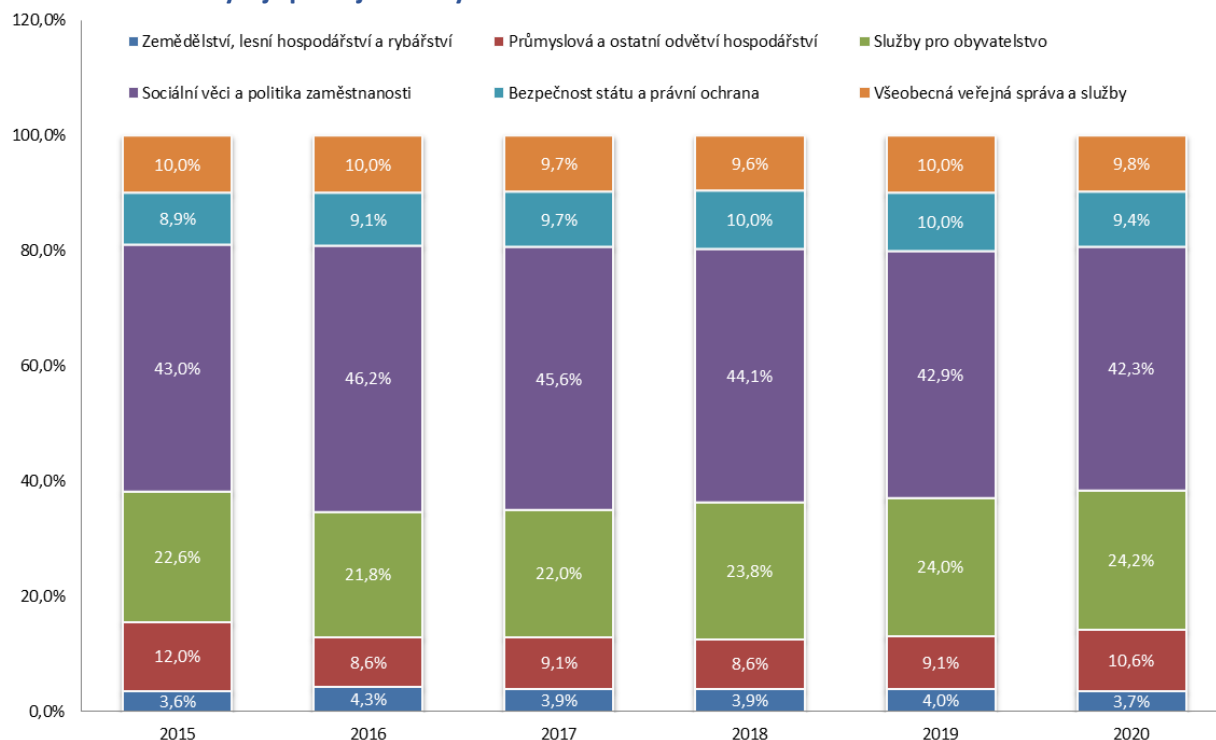
Přehled o výdajích SR podle odvětvového hlediska podává následující tabulka:

Tabulka č. 100: Výdaje státního rozpočtu podle odvětvového členění (mld. Kč)

Rozp. skup.	U K A Z A T E L	Skut. 2019	Rozpočet 2020			Skut. 2020	% plnění	Index 2020/19	Rozdíl 2020-19
			schválený	po změnách	konečný				
			1	2	3	4	5	5:3	5:1
1	Zemědělství, lesní hospodářství a rybářství - z toho:	61,6	65,8	74,3	89,8	67,8	91,2	110,0	6,2
	Zeměděl.a potravin.činnost a rozvoj	46,5	45,4	51,8	64,8	47,5	91,6	102,2	1,0
2	Průmyslová a ostatní odvětví hospodářství - v tom:	141,4	165,3	202,7	232,8	194,8	96,1	137,7	53,3
	Průmysl, stavebnictví, obchod a služby	49,6	49,4	91,0	97,5	71,2	78,3	143,6	21,6
	Doprava	75,8	90,7	91,2	112,4	107,2	117,6	141,4	31,4
	Vodní hospodářství	6,5	4,3	9,1	10,6	6,7	73,7	103,3	0,2
	Spoje	1,2	2,6	2,6	2,7	1,0	37,4	82,6	-0,2
	Všeob. hosp. záležitosti a ost.ekon.funkce	8,3	18,4	8,8	9,6	8,6	98,3	103,8	0,3
3	Služby pro obyvatelstvo - v tom:	372,3	430,0	467,7	508,6	445,9	95,3	119,8	73,6
	Vzdělávání a školské služby	200,4	212,1	221,2	229,6	219,3	99,1	109,4	18,8
	Kultura, církev a sdělovací prostředky	16,1	17,2	18,5	23,4	16,9	91,4	105,0	0,8
	Sport a zájmová činnost	7,6	8,3	11,3	12,3	8,3	73,2	109,0	0,7
	Zdravotnictví	83,5	112,2	135,6	140,9	132,7	97,8	158,9	49,2
	Bydlení, komunální služby a územní rozvoj	30,9	34,7	40,8	50,6	33,2	81,5	107,5	2,3
	Ochrana životního prostředí	12,4	20,5	17,9	26,3	12,9	71,8	103,9	0,5
	Ostatní výzkum a vývoj	21,4	25,0	22,4	25,5	22,7	101,3	106,1	1,3
	Ost.činnosti související se služb.pro obyvat.	0,0	0,0	0,0	0,0	0,0	100,0	104,8	0,0
4	Sociální věci a politika zaměstnanosti - v tom:	665,4	743,1	790,1	796,4	779,9	98,7	117,2	114,5
	Dávky a podpory v sociálním zabezpečení	603,0	664,0	690,5	690,5	685,9	99,3	113,8	83,0
	Politika zaměstnanosti	18,6	31,1	51,4	52,2	45,4	88,4	244,4	26,8
	Sociální služby a společné činnosti	43,8	48,0	48,2	53,7	48,5	100,6	110,7	4,7
5	Bezpečnost státu a právní ochrana - v tom:	155,8	163,2	175,6	187,5	174,0	99,1	111,7	18,2
	Obrana	56,8	60,7	60,3	62,9	61,4	101,8	108,1	4,6
	Civilní připravenost na krizové stavy	2,8	3,2	6,9	7,9	4,1	59,4	148,2	1,3
	Bezpečnost a veřejný pořádek	54,7	56,8	65,3	69,0	64,8	99,2	118,4	10,1
	Právní ochrana	29,5	30,9	31,1	32,4	30,7	98,6	104,0	1,2
	Požární ochrana a integr. záchr. systém	12,0	11,6	12,1	13,9	13,1	108,2	108,6	1,0
6	Všeobecná veřejná správa a služby - v tom:	155,3	297,4	173,7	196,7	180,6	104,0	116,3	25,3
	Stát. moc, stát. správa, úz. samospr. a polit. strany	97,5	84,5	93,2	115,6	108,2	116,2	111,0	10,7
	Jiné veřejné služby a činnosti	5,7	6,0	6,0	6,6	5,8	96,3	101,6	0,1
	Finanční operace	40,1	52,4	45,7	45,8	40,6	88,8	101,4	0,6
	Ostatní činnosti	12,0	154,5	28,7	28,7	25,9	90,2	216,7	14,0
VÝDAJE STÁTNÍHO ROZPOČTU CELKEM		1 551,7	1 864,8	1 884,0	2 011,8	1 842,9	97,8	118,8	291,2

Následující graf znázorňuje podíl jednotlivých odvětví na celkových skutečných výdajích státního rozpočtu za rok 2020:

Graf č. 39: Struktura výdajů podle jednotlivých odvětví v letech 2015 až 2020:



Meziroční srovnání výdajů státního rozpočtu je v některých letech poměrně výrazně ovlivněno výdaji na financování společných programů EU/FM a ČR (včetně SZP). Následující tabulka ukazuje dopady těchto výdajů do jednotlivých odvětví výdajové strany státního rozpočtu. U neuvedených oddílů bylo vykázáno nulové čerpání těchto výdajů.

Tabulka č. 101: Výdaje na financování společných programů EU/FM a ČR vč. SZP (národní i EU podíl) a jejich dopad do jednotlivých odvětví (mld. Kč)

Oddíl		rok 2019	rok 2020	rozdíl
10	Zemědělství, lesní hospodářství a rybářství	40,2	41,2	1,0
21	Průmysl, stavebnictví, obchod a služby	13,2	19,5	6,4
22	Doprava	17,8	25,9	8,1
23	Vodní hospodářství	4,1	4,1	0,0
24	Spoje	0,0	0,0	
25	Všeobecné hospodářské záležitosti a ost. ekonomické funkce	0,1	0,1	0,0
31 a 32	Vzdělávání a školské služby	16,6	12,4	-4,2
33	Kultura, církev a sdělovací prostředky	0,5	0,6	0,2
34	Sport a zájmová činnost	0,2	0,0	-0,1
35	Zdravotnictví	1,9	1,9	0,1
36	Bydlení, komunální služby a územní rozvoj	24,4	24,5	0,1
37	Ochrana životního prostředí	6,4	5,8	-0,6
38	Ostatní výzkum a vývoj	3,1	2,8	-0,3
42	Politika zaměstnanosti	1,1	5,4	4,3
43	Sociál. služby a společné činn. v sociál. zabezpečení a politice zaměstnanosti	8,3	7,1	-1,2
51	Obrana	0,0	0,0	0,0
53	Bezpečnost a veřejný pořádek	1,3	1,1	-0,2
54	Právní ochrana	0,1	0,1	0,0
55	Požární ochrana a integrovaný záchranný systém	0,6	0,5	0,0
61	Státní moc, státní správa, územní samospráva a politické strany	0,5	0,3	-0,1
62	Jiné veřejné služby a činnosti	0,1	0,1	0,0
64	Ostatní činnosti	0,0	0,0	0,0
Celkový výsledek		140,1	153,5	13,4

9.1 Výdaje na sociální věci a politiku zaměstnanosti

Tyto výdaje dosáhly v roce 2020 výše 779,9 mld. Kč, což bylo o 114,5 mld. Kč, tj. o 17,2 %, více než v předchozím roce (v roce 2019 vzrostly o 7,8 %). Na celkových výdajích státního rozpočtu se podílely 42,3 %, tj. o 0,6 procentního bodu méně než v roce 2019. Jejich skutečná výše zůstala pod úrovní danou rozpočtem po změnách o 10,2 mld. Kč.

Na dávky a podpory v sociálním zabezpečení (rozpočtový oddíl 41) bylo vynaloženo 88,0 % prostředků této skupiny výdajů, dosáhly 685,9 mld. Kč a meziročně vzrostly o 83,0 mld. Kč, tj. o 13,8 %. Proti rozpočtu po změnách byly nižší o 4,6 mld. Kč.

Z výdajů tohoto oddílu připadalo 75,8 % na **dávky důchodového pojištění**, které při meziročním růstu o 48,0 mld. Kč, tj. o 10,2 %, dosáhly výše 519,8 mld. Kč. Jejich výši ovlivnila nejen valorizace důchodů, ale i vyplacení jednorázového příspěvku důchodci v celkovém objemu 15,0 mld. Kč. Z toho na starobní důchody bylo vynaloženo celkem 422,4 mld. Kč (růst o 28,7 mld. Kč, tj. o 7,3 %), na invalidní důchody pro invaliditu prvního, druhého i třetího stupně 51,4 mld. Kč (růst o 2,9 mld. Kč) a na vdovské, vdovecké a sirotčí důchody celkem 31,3 mld. Kč (růst o 1,5 mld. Kč).

Druhou váhově nejvýznamnější částku v rámci sociálního zabezpečení představují **dávky státní sociální podpory a dávky péčovské péče**. Jejich čerpání ve výši 52,6 mld. Kč znamenalo meziroční nárůst o 13,8 mld. Kč, tj. o 35,6 %. V rámci těchto pododdílů (413+414) došlo k nárůstu u rodičovského příspěvku (o 14,1 mld. Kč na 38,6 mld. Kč) a dávek péčovské péče (o 0,1 mld. Kč na 4,8 mld. Kč). Naopak meziročně klesly zejména přídavek na dítě (o 0,1 mld. Kč na 2,1 mld. Kč) a příspěvek na bydlení (o 0,1 mld. Kč na 7,0 mld. Kč).

Dalším významným pododdílem jsou **dávky nemocenského pojištění**. Jejich objem 55,6 mld. Kč znamenal meziroční růst o 16,4 mld. Kč, tj. o 41,8 %. Na vysokém růstu se podílelo nejvíce ošetrovné, které vzrostlo o 9,7 mld. Kč na 11,4 mld. Kč a nemocenské, které vzrostlo o 6,2 mld. Kč na 33,1 mld. Kč. Hlavním faktorem ovlivňujícím růst ošetrovného i nemocenského byl nárůst podpory při ošetrování člena rodiny, při nemoci a karanténě v důsledku pandemie COVID-19. Vliv měl také 21%-ní nárůst počtu vyplacených dávek (v roce 2019 byl nárůst 6%-ní), u dávky ošetrovné byl nárůst počtu vyplacených dávek až 128%-ní. Počet proplacených dnů stoupl u dávky nemocenské o 15 % (v roce 2019 to bylo 7 %) a u dávky ošetrovné o 481 %. Jedná se o vývoj u dávek nemocenského pojištění v gesci ČSSZ.

Ostatní dávky povahy sociálního zabezpečení dosáhly 40,9 mld. Kč, což bylo o 3,4 mld. Kč více než v roce 2019. Z toho **příspěvek na péči** osobám závislým na pomoci jiné fyzické osoby za účelem zajištění potřebné pomoci podle § 7 až 31 zákona č. 108/2006 Sb., o sociálních službách, dosáhl 33,2 mld. Kč, což bylo o 3,3 mld. Kč více než v roce 2019. V rámci tohoto pododdílu byly vyplaceny i **státní příspěvky na penzijní připojištění a doplňkové penzijní spoření** ve výši 7,4 mld. Kč (růst o 0,2 mld. Kč).

Dávky pomoci v hmotné nouzi meziročně vzrostly o 0,4 mld. Kč a dosáhly 4,8 mld. Kč. Byly tvořeny zejména příspěvkem na živobytí (3,0 mld. Kč s nárůstem o 0,3 mld. Kč) a doplatkem na bydlení (1,6 mld. Kč, téměř stejně jako v roce 2019).

Dávky osobám se zdravotním postižením ve výši 2,7 mld. Kč zůstaly meziročně zhruba na stejné úrovni jako v roce 2019. Z toho příspěvek na mobilitu činil 1,7 mld. Kč a příspěvek na zvláštní pomůcku 0,9 mld. Kč (oba téměř stejně jako v roce 2019).

V rámci tohoto oddílu bylo také vyplaceno 9,4 mld. Kč (o 0,9 mld. Kč více než v předchozím roce) na **zvláštní sociální dávky příslušníkům ozbrojených sil při skončení služebního poměru**. Z toho výsluhový příspěvek činil 8,4 mld. Kč při růstu o 0,8 mld. Kč. Odchodné vyplacené příslušníkům ozbrojených sil dosáhlo 1,0 mld. Kč, což bylo meziročně o 0,1 mld. Kč více.

Výdaje na politiku zaměstnanosti (rozpočtový oddíl 42) dosáhly v roce 2020 výše **45,4 mld. Kč** a proti roku 2019 vzrostly o 26,8 mld. Kč, tj. o 144,4 % (v roce 2019 vzrostly o 4,4 %). Z nich největší objem i nárůst vykázaly výdaje na cílené programy k řešení zaměstnanosti, které dosáhly 24,2 mld. Kč, tj. o 23,6 mld. Kč více než v roce 2019. I zde se projevily důsledky řešení dopadů epidemie COVID-19, v tomto případě prostřednictvím programu Antivirus A+B čerpaného v objemu 23,8 mld. Kč. **Podpory v nezaměstnanosti** v objemu 10,6 mld. Kč (meziroční nárůst o 2,4 mld. Kč, tj. o 29,7 %) představovaly především výdaje na

hmotné zabezpečení osob v nezaměstnanosti a zvýšení ke hmotnému zabezpečení na manželku a děti osobám se změněnou pracovní schopností.

Příspěvek zaměstnavatelům zaměstnávajícím více než 50 % občanů se změněnou pracovní schopností dosáhl 8,4 mld. Kč při meziročním růstu o 1,0 mld. Kč, tj. o 13,5 %.

Výdaje na aktivní politiku zaměstnanosti v celkově vynaložené částce 25,8 mld. Kč meziročně vzrostly o 23,5 mld. Kč a byly použity – jak je zmíněno již výše - zejména na cílené programy k řešení zaměstnanosti (24,2 mld. Kč při nárůstu o 23,6 mld. Kč), dále na veřejně prospěšné práce (0,9 mld. Kč při meziročním poklesu o 0,2 mld. Kč), na tvorbu společensky účelných pracovních míst (0,1 mld. Kč při jejich mírném meziročním poklesu), na rekvalifikace (71 mil. Kč při poklesu o 24 mil. Kč) a na podporu zaměstnanosti zdravotně postižených občanů (18 mil. Kč při poklesu o 11 mil. Kč).

Příspěvky na sociální důsledky restrukturalizace ve výši 0,3 mld. Kč (meziroční pokles o 0,1 mld. Kč) byly vyplaceny zaměstnancům prostřednictvím zaměstnavatelů především v souvislosti s restrukturalizací uhelného průmyslu.

Ze státního rozpočtu bylo také vyplaceno 0,3 mld. Kč (téměř stejně jako v roce 2019) jako úhrada mezd zaměstnanců při platební neschopnosti zaměstnavatele.

Výdaje na sociální služby a společné činnosti v sociálním zabezpečení a politice zaměstnanosti (rozpočtový oddíl 43), které představují nikoliv přímé dávky a podpory, ale výdaje na činnosti a služby zaměřené na určité sociální skupiny obyvatelstva nebo obecné sociální programy, dosáhly v roce 2020 celkové **výše 48,5 mld. Kč** a proti předchozímu roku vzrostly o 4,7 mld. Kč, tj. o 10,7 %. Byly tak téměř na úrovni rozpočtu po změnách. V rámci tohoto oddílu byly financovány výdaje na správu v sociálním zabezpečení a politice zaměstnanosti (zejména činnost Ministerstva práce a sociálních věcí, ČSSZ, Úřadu práce ČR) ve výši 21,0 mld. Kč (meziroční pokles o 0,9 mld. Kč). Na služby sociální péče bylo vynaloženo 22,5 mld. Kč (růst o 5,1 mld. Kč). Většina těchto prostředků (20,5 mld. Kč s meziročním růstem o 3,8 mld. Kč) byla převedena obcím a krajům podle zákona č. 108/2006 Sb., o sociálních službách, ve znění pozdějších předpisů. Na sociální péči a pomoc dětem a mládeži šlo 1,9 mld. Kč (nárůst o 0,2 mld. Kč), dalších 0,7 mld. Kč (téměř stejně jako v roce 2019) bylo určeno na příspěvek na výkon pěstounské péče.

9.2 Výdaje na služby pro obyvatelstvo

Výdaje na služby pro obyvatelstvo zahrnují výdaje na vzdělávání a školské služby, kulturu, církvě a sdělovací prostředky, tělovýchovu a zájmovou činnost, zdravotnictví, bydlení, komunální služby a územní rozvoj, ochranu životního prostředí, na podporu výzkumu, vývoje a inovací uvedených oblastí a podporu výzkumu, vývoje a inovací odvětvově nespecifikovanou. Prostředky na tyto účely jsou poskytovány rozpočtovými kapitolami přímo nebo prostřednictvím rozpočtů územních samosprávných celků. **Výdaje na služby pro obyvatelstvo dosáhly v roce 2020 částku 445,9 mld. Kč** a meziročně vzrostly o 73,6 mld. Kč, tj. o 19,8 % (v roce 2019 vzrostly o 11,8 %). Na celkových výdajích státního rozpočtu se podílely 24,2 % (v roce 2019 to bylo 24,0 %). Rozpočet po změnách byl čerpán na 95,3 %, což představovalo úsporu 62,6 mld. Kč. Na této skupině výdajů se podílely též výdaje určené na financování společných programů EU/FM a ČR, které dosáhly 48,2 mld. Kč, což bylo o 4,8 mld. Kč méně než v roce 2019. Z hlediska odvětvového členění ovlivnily růst hlavně výdaje na zdravotnictví vyšší o 49,2 mld. Kč a výdaje na vzdělávání a školské služby vyšší o 18,8 mld. Kč.

Objemově nejvýznamnější část těchto výdajů (49,2 %) představovaly výdaje na vzdělávání a školské služby (rozpočtový oddíl 31 a 32) – celkem dosáhly **219,3 mld. Kč**, což bylo o 18,8 mld. Kč, tj. o 9,4 %, více než v roce 2019. Většina této částky směřovala do pododdílu „Ostatní činnost a nespecifikované výdaje“, kde bylo při meziročním růstu o 21,0 mld. Kč vyplaceno celkem 161,3 mld. Kč. V naprosté většině šlo o prostředky transferované z kapitoly Ministerstvo školství, mládeže a tělovýchovy územním samosprávným celkům (výkonové financování regionálního školství) zejména na platy učitelů. Na vysokoškolské vzdělávání bylo vynaloženo celkem 45,6 mld. Kč, což bylo o 0,7 mld. Kč méně než v roce 2019. Z toho na činnost vysokých škol směřovalo 30,7 mld. Kč a na podporu výzkumu, vývoje a inovací na vysokých školách 14,9 mld. Kč. Na předškolní a základní vzdělávání směřovalo 5,6 mld. Kč (pokles o 1,3 mld. Kč), na střední vzdělávání a konzervatoře 2,2 mld. Kč (pokles o 0,1 mld. Kč) a na školská zařízení pro výkon

ústavní a ochranné výchovy jako jsou např. výchovné ústavy, dětské domovy se školou a diagnostické ústavy 1,8 mld. Kč (růst o 0,1 mld. Kč).

Výdaje na zdravotnictví (rozpočtový oddíl 35) financované ze státního rozpočtu dosáhly v roce 2020 v souhrnu **132,7 mld. Kč** a byly o 49,2 mld. Kč, tj. o 58,9 %, nad úroveň roku 2019 (vliv epidemie COVID-19; detailní náhled na výdaje čerpané v souvislosti s COVID-19 zobrazuje tabulka č. 16 v sešitu G). Největší objem představovaly výdaje na "ostatní činnost ve zdravotnictví" zahrnující platbu státu na zdravotní pojištění nevýdělečných osob ve výši 97,3 mld. Kč (o 25,4 mld. Kč více než v roce 2019). Na meziroční růst mělo vliv navýšení těchto plateb o 500 Kč na 1 567 Kč na osobu a měsíc s platností od 1. 6. 2020 a převod 6,6 mld. Kč na oddlužení vybraných nemocnic. Výdaje na lůžkovou péči pak dosáhly 21,1 mld. Kč, což bylo o 18,6 mld. Kč více než v roce 2019. Nárůst ovlivnilo vyplacení mimořádných odměn v souvislosti s epidemií COVID-19. Na zvláštní zdravotnická zařízení a služby pro zdravotnictví, kam patří např. hygienická a zdravotnická záchranná služba, bylo vynaloženo 5,8 mld. Kč, tj. o 4,4 mld. Kč více než v roce 2019. Na zdravotnické programy (zejména prevence kriminality a prevence před návykovými látkami) směřovalo 2,7 mld. Kč, což představovalo meziroční růst o 0,4 mld. Kč. Na výzkum a vývoj ve zdravotnictví bylo vynaloženo 1,7 mld. Kč, o 0,1 mld. Kč méně než v roce 2019. Na činnost orgánů státní správy ve zdravotnictví směřovalo 3,1 mld. Kč.

Na bydlení, komunální služby a územní rozvoj (rozpočtový oddíl 36) bylo v roce 2020 z prostředků státního rozpočtu vynaloženo celkem **33,2 mld. Kč**, tj. o 2,3 mld. Kč, tj. o 7,4 %, více než v předchozím roce. V rámci celého oddílu se výrazně projeví výdaje na společné programy EU a ČR (24,5 mld. Kč při růstu o 0,1 mld. Kč), z nichž největší podíl tvořily výdaje v rámci Integrovaného regionálního operačního programu (22,8 mld. Kč s růstem o 0,6 mld. Kč), které směřovaly do oblasti územního rozvoje. Podpora stavebního spojení formou státních příspěvků v roce 2020 dosáhla 4,1 mld. Kč (v roce 2019 to bylo 4,0 mld. Kč). Od roku 2011 byla stanovena maximální výše státní podpory stavebního spojení na 2 000 Kč ročně. Zejména formou kapitálových výdajů bylo vynaloženo do oblasti bytového hospodářství 1,1 mld. Kč (výdaje na poskytování bydlení, podpora ze strany státu obcím na výstavbu bytů, získávání pozemků pro bytovou výstavbu).

Na kulturu, církev a sdělovací prostředky (rozpočtový oddíl 33) bylo v roce 2020 vynaloženo **16,9 mld. Kč**, což bylo o 0,8 mld. Kč, tj. o 5,0 %, více než v předchozím roce. Z celkového objemu připadlo nejvíce prostředků registrovaným církvím a náboženským společnostem (3,3 mld. Kč, z toho 1,1 mld. Kč představovaly příspěvky na podporu činnosti dotčených církví a náboženských společností a 2,2 mld. Kč finanční náhrady), muzeím a galeriím (3,1 mld. Kč při poklesu o 0,3 mld. Kč), na divadelní činnost (2,3 mld. Kč při růstu o 0,5 mld. Kč), na činnost památkových ústavů, hradů a zámků (2,1 mld. Kč při růstu o 0,6 mld. Kč), na činnosti knihovnické (1,1 mld. Kč), na zachování a obnovu kulturních památek (0,7 mld. Kč), na hudební činnost (0,7 mld. Kč), na Pražský hrad (0,5 mld. Kč) atd.

Výdaje na ochranu životního prostředí (rozpočtový oddíl 37) dosáhly **12,9 mld. Kč** a proti roku 2019 vzrostly o 0,5 mld. Kč, tj. o 3,9 %. Nejvíce prostředků bylo vynaloženo na ochranu přírody a krajiny – 4,5 mld. Kč, což bylo o 0,7 mld. Kč více než v roce 2019 zejména vlivem výdajů na protierozní, protilavinovou a protipožární ochranu vyšších o 0,3 mld. Kč, na chráněné části přírody vyšších o 0,2 mld. Kč a na ochranu druhů a stanovišť vyšších o 0,1 mld. Kč. Na ochranu ovzduší a klimatu bylo vynaloženo 2,5 mld. Kč (pokles o 0,7 mld. Kč), z nichž 2,0 mld. Kč plynulo na změny technologií vytápění (pokles o 0,1 mld. Kč) a 0,4 mld. Kč na odstraňování tuhých emisí (pokles o 0,3 mld. Kč). Na nakládání s odpady směřovalo 1,6 mld. Kč s nárůstem o 0,3 mld. Kč – z toho na využívání a zneškodňování komunálních odpadů šlo 0,6 mld. Kč (zhruba stejně jako v předchozím roce) a na prevenci vzniku odpadů 0,2 mld. Kč s poklesem o 0,1 mld. Kč. Další prostředky byly vynaloženy na ochranu a sanaci půdy a podzemní vody (1,2 mld. Kč, přibližně stejně jako v předchozím roce), přepravu a nakládání s radioaktivním odpadem (0,5 mld. Kč; souvislost s činností Správy úložišť radioaktivních odpadů a hledáním lokalit pro hlubinné úložiště), na mezinárodní spolupráci v oblasti životního prostředí (0,2 mld. Kč) a v neposlední řadě na správu v ochraně životního prostředí (1,6 mld. Kč).

Sport a zájmová činnost (rozpočtový oddíl 34) byla v roce 2020 financována částkou **8,3 mld. Kč**, což bylo o 0,7 mld. Kč, tj. o 9,0 % více než v roce 2019. Nejvíce prostředků (5,1 mld. Kč s růstem o 0,8 mld. Kč) bylo vynaloženo na „ostatní sportovní činnost" (§ 3419), která zahrnuje např. podporu státu sportovním oddílům, výdaje na konání sportovních akcí apod. Na rozvoj státní sportovní reprezentace bylo vynaloženo

2,8 mld. Kč s meziročním poklesem o 0,1 mld. Kč. Na využití volného času dětí a mládeže bylo věnováno 0,3 mld. Kč (o 0,1 mld. Kč méně než v předchozím roce) v rámci podpory činnosti domů dětí a mládeže, mládežnických organizací, výstavby dětských hřišť, zábavních parků apod.

Ostatní výzkum a vývoj (rozpočtový oddíl 38) dosáhl **22,7 mld. Kč** při meziročním nárůstu o 1,3 mld. Kč, tj. o 6,1 %. Nárůst nejvýrazněji ovlivnilo čerpání účelové podpory na programy vyhlášené Technologickou agenturou ČR podle zákona č. 320/2002 Sb., o podpoře výzkumu, experimentálního vývoje a inovací z veřejných prostředků a o změně některých souvisejících zákonů (zákon o podpoře výzkumu a vývoje), které byly vyšší o 0,7 mld. Kč při celkově vynaložené částce 5,1 mld. Kč. Projevilo se zde i čerpání prostředků OP Výzkum, vývoj a vzdělávání 2014+, které v rámci tohoto oddílu dosáhlo 2,7 mld. Kč a bylo meziročně nižší o 0,3 mld. Kč. Tento oddíl zahrnuje zejména výdaje do výzkumu a vývoje odvětvově nespecifikovaného – šlo o 6,7 mld. Kč s růstem o 0,6 mld. Kč čerpaných Akademií věd ČR, resp. o 6,5 mld. Kč s poklesem o 0,2 mld. Kč transferovaných z kapitoly Ministerstvo školství, mládeže a tělovýchovy na výzkum, experimentální vývoj a inovace především veřejným výzkumným institucím, nefinančním podnikatelským subjektům, příspěvkovým organizacím a spolkům. Patří sem i výdaje kapitoly Grantová agentura ČR (4,5 mld. Kč s růstem o 0,1 mld. Kč).

9.3 Výdaje na zemědělství, lesní hospodářství a rybářství, průmyslová a ostatní odvětví hospodářství

Výdaje na zemědělství, lesní hospodářství a rybářství (rozpočtová skupina 1) a **na průmyslová a ostatní odvětví hospodářství** (rozpočtová skupina 2) dosáhly v roce 2020 celkové výše **262,5 mld. Kč**, což představovalo 14,2 % všech výdajů státního rozpočtu (v roce 2019 to bylo 13,1 %) a meziročně vzrostly o 59,5 mld. Kč, tj. o 29,3 % (v roce 2019 meziročně vzrostly o 15,6 mld. Kč).

Výdaje na zemědělství, lesní hospodářství a rybářství (rozpočtový oddíl 10) dosáhly výše **67,8 mld. Kč** a vzrostly tak o 6,2 mld. Kč, tj. o 10,0 %. V tomto oddílu byly čerpány zejména výdaje na zemědělskou a potravinářskou činnost a rozvoj ve výši 47,5 mld. Kč (o 1,0 mld. Kč více než v roce 2019). V rámci tohoto pododdílu převažovala především podpora podnikatelských záměrů a restrukturalizace v oblasti zemědělství a potravinářství (27,1 mld. Kč při meziročním růstu o 1,9 mld. Kč) a také podpora méně příznivých oblastí, zvyšování kvality a revitalizace půdy, vč. podpory vodního hospodářství a ostatních složek v zemědělské a lesnické krajině (17,0 mld. Kč při poklesu o 0,7 mld. Kč), to vše zejména formou transferů Státnímu zemědělskému intervenčnímu fondu určených na Přímé platby zemědělcům a na Program rozvoje venkova v rámci společné zemědělské politiky. Na ozdravování hospodářských zvířat, polních a speciálních plodin a zvláštní veterinární péči směřovalo zejména formou dotací podnikatelským subjektům výhradně z národních zdrojů 2,5 mld. Kč, což bylo o 0,1 mld. Kč méně než v roce 2019.

Na podporu lesního hospodářství bylo vynaloženo 9,0 mld. Kč (růst o 6,5 mld. Kč, vliv zvýšení transferů podnikatelským subjektům na výplatu finančních příspěvků na zmírnění dopadů kůrovcové kalamity). Na regulaci zemědělské produkce, organizaci trhu a poskytování podpor bylo použito 2,8 mld. Kč s nárůstem o 0,1 mld. Kč (vše ve formě transferů SZIF, z toho 0,9 mld. Kč v rámci Společné organizace trhu 2014+), na podporu výzkumu, vývoje a inovací v zemědělství a lesnictví 1,0 mld. Kč (růst o 2,2 %) a v neposlední řadě na činnost orgánů státní správy v zemědělství 6,2 mld. Kč (růst o 0,4 mld. Kč).

Na dopravu (rozpočtový oddíl 22) bylo ze státního rozpočtu poskytnuto **107,2 mld. Kč**, což bylo o 31,4 mld. Kč (o 41,4 %) více než v roce 2019. Na celkové částce se podílel zejména paragraf „Ostatní záležitosti v dopravě“ (90,5 mld. Kč při nárůstu o 25,5 mld. Kč), do kterého byla zaříděna mimo jiné naprostá většina transferů Státnímu fondu dopravní infrastruktury. Ty, v rámci tohoto paragrafu, představovaly 86,5 mld. Kč s meziročním nárůstem o 27,8 mld. Kč. Na tomto paragrafu se objemem ve výši 3,8 mld. Kč (pokles o 2,0 mld. Kč) podílely i prostředky vyplacené dopravcům jako kompenzace dopadů slev nařízených státem (od roku 2019 nová rozpočtová položka 5811 Výdaje na náhrady za nezpůsobenou újmu). Na meziroční pokles mělo vliv snížení využívání 75% slevy z jízdného pro seniory nad 65 let a studenty do 26 let platné od 1. září 2018 – z důvodu omezeného cestování v období koronavirové epidemie.

Na dopravní obslužnost směřovalo 8,0 mld. Kč, což bylo o 0,4 mld. Kč více než v roce 2019. Tyto prostředky byly poukázány akciové společnosti České dráhy (4,8 mld. Kč na dálkovou dopravu) a také obcím a krajům (3,2 mld. Kč na regionální dopravu). Výdaje do pozemních komunikací klesly o 0,1 mld. Kč a dosáhly 0,1 mld.

Kč. Výdaje do železniční dopravy (pododdíl 224) dosáhly 4,1 mld. Kč, meziročně vzrostly o 3,7 mld. Kč a byly nejvíce tvořeny investičními transfery krajům (2,2 mld. Kč, v roce 2019 nebyly poskytnuty), kapitálovými i běžnými transfery podnikatelským subjektům (1,0 mld. Kč, v roce 2019 to bylo pouze 2 mil. Kč) a transfery SFDI (0,6 mld. Kč). Na mezinárodní spolupráci v dopravě směřovala 1,3 mld. Kč (o 0,3 mld. Kč více než v roce 2019), z nichž 1,2 mld. Kč představovalo výdaje spojené s kosmickými aktivitami. Výdaje na správu v dopravě činily 1,5 mld. Kč (růst o 0,2 mld. Kč).

Výdaje státního rozpočtu na průmysl, stavebnictví, obchod a služby (rozpočtový oddíl 21) dosáhly **71,2 mld. Kč**, což bylo o 21,6 mld. Kč, tj. o 43,6 % více než v roce 2019. Nárůst ovlivnily zejména výdaje spojené s epidemií COVID-19 ve výši 21,5 mld. Kč. Podpora podnikům byla poskytována formou finančních nástrojů (specializovaných úvěrů a záruk) prostřednictvím ČMZRB. V rámci programu EXPANZE OP PIK byl realizován úvěrový fond a záruční fond. Z úvěrového fondu byly poskytnuty úvěry podnikům v rámci programu COVID I. V roce 2020 byla do úvěrového fondu převedena tranše v celkové výši 1,825 mld. Kč. Ze záručního fondu byly poskytnuty záruky podnikům v rámci programu COVID II. V roce 2020 byly do záručního fondu ČMZRB převedeny tranše v celkové výši 4,6 mld. Kč. Realizován byl též vklad 4,0 mld. Kč do fondu EGAP, a.s. na krytí závazků z poskytovaných záruk k realizaci mimořádného opatření vlády (usnesení č. 460/2020) v souvislosti s pandemií nemoci COVID-19 a zvýšení základního kapitálu EGAP a.s. v částce 1,5 mld. Kč (usnesení č. 1282/2020). Největší objem prostředků směřoval na výdaje na úsporu energií a obnovitelné zdroje, které při nárůstu o 0,7 mld. Kč dosáhly 30,0 mld. Kč. Byly tvořeny zejména dotacemi na obnovitelné zdroje energie poskytovanými z kapitoly Ministerstvo průmyslu a obchodu ve výši 26,6 mld. Kč a výdaji na programy zaměřenými na udržitelné využívání zdrojů energie ve výši 3,4 mld. Kč. Výdaje na podporu podnikání a inovací včetně opatření ke zvýšení konkurenceschopnosti průmyslových odvětví (pododdíl 212) dosáhly 22,1 mld. Kč, což znamenalo meziroční nárůst o 12,6 mld. Kč. Byly financovány převážně v rámci OP Podnikání a inovace pro konkurenceschopnost 2014+, na který bylo vynaloženo 15,2 mld. Kč při růstu o 6,3 mld. Kč. Výdaje na tomto pododdílu (212) výrazně ovlivnily i prostředky vynaložené ve spojitosti s epidemií COVID-19 ve výši 6,8 mld. Kč (Program COVID-NÁJEMNÉ ve výši 4,1 mld. Kč, Program Ošetřovné pro OSVČ v částce 2,3 mld. Kč, Program COVID-Ubytování ve výši 2,0 mld. Kč, Program COVID-KULTURA v objemu 319 mil. Kč a další), které v roce 2019 nebyly realizovány. Na technický útlum hornictví směřovalo při meziročním nárůstu o 0,3 mld. Kč celkem 1,9 mld. Kč. Na činnost ústředních a ostatních orgánů státní správy v těchto odvětvích připadlo v roce 2020 celkem 2,7 mld. Kč, což bylo o 0,2 mld. Kč více než v roce 2019.

Vodní hospodářství (rozpočtový oddíl 23) se na výdajích státního rozpočtu v roce 2020 podílelo částkou **6,7 mld. Kč** při meziročním růstu o 0,2 mld. Kč, tj. o 3,3 %. Z této částky bylo použito na odvádění a čištění odpadních vod 3,5 mld. Kč (pokles o 0,4 mld. Kč), na činnosti související se zásobováním pitnou vodou, tj. zejména vodárenskou infrastrukturou, 1,8 mld. Kč (růst o 0,6 mld. Kč) a na úpravy vodních toků a vodohospodářská díla 1,1 mld. Kč (nárůst o 66 mil. Kč). Z celkové částky představovaly kapitálové výdaje 6,0 mld. Kč (v roce 2019 to bylo 5,8 mld. Kč), z nichž 4,1 mld. Kč tvořily výdaje v rámci OP Životní prostředí 2014+ (stejně jako v roce 2019).

Na odvětví spojů (rozpočtový oddíl 24) bylo vynaloženo **1,0 mld. Kč**, což bylo o 0,2 mld. Kč méně než v předchozím roce. Meziroční pokles byl způsoben výdaji na kompenzace za ztrátové služby, které musí ze zákona poskytovat státní podnik Česká pošta. Kompenzace byly vyplaceny Českým telekomunikačním úřadem v souladu s ustanovením § 34d odst. 2 zákona č. 29/2000 Sb., o poštovních službách, ve znění pozdějších předpisů, ve výši 0,3 mld. Kč, což bylo o 0,2 mld. Kč méně než v předchozím roce. Z ostatních výdajů tohoto oddílu se jednalo zejména o výdaje na správu ve spojích (činnost Českého telekomunikačního úřadu) ve výši 0,6 mld. Kč s meziročním nárůstem o 12 mil. Kč.

Součástí této skupiny výdajů jsou též **výdaje na všeobecné hospodářské záležitosti a ostatní ekonomické funkce** (rozpočtový oddíl 25). Tyto výdaje dosáhly částky **8,6 mld. Kč** a proti roku 2019 vzrostly o 0,3 mld. Kč, tj. o 3,8 %. Patří sem např. výdaje na služby v oblasti meteorologie (v působnosti kapitoly Ministerstvo životního prostředí, 0,7 mld. Kč), výdaje na činnost ústředních orgánů státní správy v oblasti hospodářství (ČÚZK 0,4 mld. Kč, ÚOHS 0,3 mld. Kč a Úřad průmyslového vlastnictví 0,2 mld. Kč), výdaje na činnost ostatních orgánů a organizací v oblasti normalizace, standardizace a metrologie (v působnosti kapitoly MPO, 0,3 mld. Kč), na činnost ostatních orgánů státní správy v zeměměřičství a katastru (v působnosti ČÚZK, 3,2 mld. Kč), výdaje na správu národního majetku (v působnosti kapitoly MF výdaje na činnosti po zrušení

Fondu národního majetku a Úřadu pro zastupování státu ve věcech majetkových, 1,8 mld. Kč), výdaje na činnost ostatních orgánů státní správy v oblasti bezpečnosti práce (v posobnosti kapitoly MPSV, 0,6 mld. Kč, např. výdaje Státního úřadu inspekce práce a jiné), výdaje na paragraf „Všeobecná hospodářská správa jinde nezařazená“ (převážně v působnosti MV, 1,0 mld. Kč, v malém rozsahu u kapitoly MPSV) a na některé další činnosti.

9.4 Výdaje na bezpečnost státu a právní ochranu

Výdaje této rozpočtové skupiny dosáhly celkové částky **174,0 mld. Kč**, což bylo o 18,2 mld. Kč, tj. o 11,7 %, více než v předchozím roce (v roce 2019 vzrostly o 11,2 %) a podíl na celkových výdajích státního rozpočtu dosáhl 9,4 % (v roce 2019 to bylo 10,0 %).

Největší část těchto výdajů připadla na **bezpečnost a veřejný pořádek** (rozpočtový oddíl 53), na které vynaložil státní rozpočet celkem **64,8 mld. Kč** při meziročním růstu o 10,1 mld. Kč, tj. o 18,4 %. Z toho 51,4 mld. Kč (o 3,1 mld. Kč více než v roce 2019 – zejména vliv vyšších výdajů na platy a související výdaje o 2,0 mld. Kč) směřovalo na výdaje na policii, obecní policii a na Bezpečnostní informační službu a 12,8 mld. Kč na činnost Ministerstva vnitra, Národního bezpečnostního úřadu a Národního úřadu pro kybernetickou a informační bezpečnost (o 7,0 mld. Kč více než v roce 2019). Navýšení prostředků bylo ovlivněno zejména výdaji Ministerstva vnitra v souvislosti s řešením pandemie koronaviru (+8,2 mld. Kč) především formou zajištění financování nákupu ochranných pomůcek a dalšího potřebného materiálu.

Na obranu (rozpočtový oddíl 51) bylo vynaloženo **61,4 mld. Kč** při meziročním růstu o 4,6 mld. Kč, tj. o 8,1 %. Z této částky představovaly běžné výdaje 46,4 mld. Kč (v roce 2019 to bylo 44,6 mld. Kč) a kapitálové výdaje 14,9 mld. Kč (v roce 2019 to bylo 12,2 mld. Kč). Na činnost jednotlivých složek Armády České republiky bylo vynaloženo celkem 46,9 mld. Kč (meziroční růst o 4,0 mld. Kč byl ovlivněn zejména vyššími investicemi do budov, hal a staveb o 1,2 mld. Kč a přístrojového vybavení o 0,9 mld. Kč a vyššími výdaji na platy a související výdaje o 1,0 mld. Kč), na činnost Vojenské policie a Vojenského zpravodajství 6,1 mld. Kč (růst o 1,0 mld. Kč), na mezinárodní spolupráci v obraně a zahraniční vojenskou pomoc 2,6 mld. Kč (pokles o 0,7 mld. Kč) a na státní správu ve vojenské obraně 3,6 mld. Kč (růst o 0,1 mld. Kč). Podpůrné složky ozbrojených sil čerpaly 1,0 mld. Kč (růst o 0,1 mld. Kč) a na činnost Vojenské kanceláře prezidenta republiky a Hradní stráže plynulo 0,7 mld. Kč (nárůst o 32 mil. Kč).

Na právní ochranu (rozpočtový oddíl 54) bylo čerpáno **30,7 mld. Kč** při meziročním růstu o 1,2 mld. Kč, tj. o 4,0 %. Z této částky bylo vynaloženo na činnost soudů včetně Ústavního soudu ČR 14,9 mld. Kč (meziroční růst o 0,7 mld. Kč), na vězeňství 10,6 mld. Kč (růst o 0,4 mld. Kč) a na státní zastupitelství 3,5 mld. Kč (růst o 0,2 mld. Kč). Na činnost orgánů státní správy v oblasti právní ochrany směřovalo 0,9 mld. Kč (přibližně stejně jako v předchozím roce), na činnost probační a mediační služby 0,4 mld. Kč (zhruba stejně jako v roce 2019).

Na požární ochranu a integrovaný záchranný systém (rozpočtový oddíl 55) bylo v roce 2020 vynaloženo **13,1 mld. Kč**, což bylo o 1,0 mld. Kč, tj. o 8,6 %, více než v předchozím roce. Naprostá většina těchto prostředků směřovala do oblasti profesionálních složek útvarů požární ochrany (11,5 mld. Kč při růstu o 1,0 mld. Kč), dále na podporu jednotek sborů dobrovolných hasičů (0,5 mld. Kč při nárůstu o 12 mil. Kč), na vzdělávací a technická zařízení požární ochrany (0,5 mld. Kč, přibližně stejně jako v roce 2019) a na činnost Generálního ředitelství hasičského záchranného sboru (0,5 mld. Kč při nárůstu o 77 mil. Kč).

Na civilní připravenost na krizové stavy (rozpočtový oddíl 52) bylo čerpáno **4,1 mld. Kč**, což představovalo meziroční nárůst o 1,3 mld. Kč, tj. o 48,2 %, související s pandemií koronaviru. Prostředky byly použity zejména v souvislosti s pořízováním, obměňováním a ochraňováním státních hmotných rezerv (3,4 mld. Kč s nárůstem o 1,0 mld. Kč), na státní správu v oblasti hospodářských opatření pro krizové stavy (0,4 mld. Kč s růstem o 62 mil. Kč), na hospodářská opatření pro krizové stavy (140 mil. Kč, v roce 2019 se nevyskytly) atd.

9.5 Výdaje na všeobecnou veřejnou správu a služby

Celkové výdaje této rozpočtové skupiny dosáhly v roce 2020 hodnoty **180,6 mld. Kč** a byly tak o 25,3 mld. Kč, tj. o 16,3 %, vyšší než v předchozím roce (v roce 2019 byly meziročně vyšší o 15,2 %). Na celkových výdajích státního rozpočtu se podílely 9,8 % (v roce 2019 to bylo 10,0 %).

Na státní moc, státní správu, územní samosprávu a politické strany (rozpočtový oddíl 61) bylo vynaloženo celkem **108,2 mld. Kč**, tj. o 10,7 mld. Kč (o 11,0 %) více než v roce 2019. Z toho 97,7 mld. Kč (v roce 2019 to bylo 87,3 mld. Kč) se čerpalo v pododdíle 614 „Všeobecná vnitřní státní správa“. Zde se nejvíce projevil odvody vlastních zdrojů EU do rozpočtu EU podle DPH a HNP, které dosáhly 53,6 mld. Kč (o 9,6 mld. Kč více než v roce 2019) a převod prostředků na zvláštní účet rezervy důchodového pojištění ve výši 16,4 mld. Kč (v roce 2019 to bylo 18,6 mld. Kč). Další výdaje byly použity na činnost orgánů Finanční správy ČR (13,5 mld. Kč s růstem o 0,8 mld. Kč) a na činnost Celní správy ČR (5,4 mld. Kč, téměř stejně jako v předchozím roce). Na činnost Českého statistického úřadu směřovalo 1,2 mld. Kč (růst o 41 mil. Kč), na činnost Úřadu vlády ČR 0,7 mld. Kč (pokles o 0,2 mld. Kč). V rámci jiných pododdílů směřovaly na zastupitelství a stálé mise ČR v zahraničí prostředky ve výši 3,5 mld. Kč (růst o 0,2 mld. Kč), na činnost Ministerstva zahraničních věcí 1,9 mld. Kč (růst o 23 mil. Kč), na činnost Parlamentu 2,0 mld. Kč (pokles o 4 mil. Kč), na činnost Nejvyššího kontrolního úřadu 0,6 mld. Kč (růst o 36 mil. Kč) a na činnost politických stran a hnutí bylo vynaloženo celkem 0,6 mld. Kč (pokles o 61 mil. Kč). Výdaje na volby vzrostly o 0,1 mld. Kč a dosáhly výše 0,7 mld. Kč. Téměř celou částku tvořily výdaje na volby do zastupitelstev územních samosprávných celků (689 mil. Kč proti 18 mil. Kč v roce 2019). Volby do Parlamentu ČR činily 59 mil. Kč (v roce 2019 to bylo 7 mil. Kč).

Další součást výdajů této skupiny tvořily tzv. **finanční operace** (rozpočtový oddíl 63). Dosáhly **40,6 mld. Kč**, což bylo o 0,6 mld. Kč, tj. o 1,4 % více než v roce 2019. Na této částce se nejvíce podílely výdaje na obsluhu státního dluhu ve výši 40,1 mld. Kč s meziročním nárůstem o 0,6 mld. Kč. Na soudní a mimosoudní rehabilitace směřovalo 0,2 mld. Kč (růst o 7 mil. Kč). Za služby peněžních ústavů bylo v rámci tohoto oddílu vyplaceno 0,2 mld. Kč (pokles o 21 mil. Kč).

Na jiné veřejné služby a činnosti (rozpočtový oddíl 62) bylo vynaloženo celkem **5,8 mld. Kč** při meziročním růstu o 0,1 mld. Kč, tj. o 1,6 %. Na humanitární zahraniční pomoc bylo vynaloženo 2,3 mld. Kč (růst o 0,3 mld. Kč) a na zahraniční rozvojovou spolupráci 0,8 mld. Kč (růst o 7 mil. Kč). Členské příspěvky mezinárodním organizacím, které nemají povahu nadnárodního orgánu, dosáhly 1,3 mld. Kč (o 0,2 mld. Kč méně než v roce 2019). Patří sem i archivní činnost s objemem vyčerpaných prostředků 1,1 mld. Kč (meziroční růst o 0,1 mld. Kč).

Výdaje na ostatní činnosti (rozpočtový oddíl 64) dosáhly v roce 2020 částky **25,9 mld. Kč** a meziročně vzrostly o 14,0 mld. Kč, tj. o 116,7 %. Největší částku – 13,4 mld. Kč představoval příspěvek obcím na zmírnění dopadů poklesu daňových příjmů z důvodu epidemie COVID-19 (v předchozím roce, samozřejmě, žádná taková položka nebyla vyplacena). V rámci tohoto oddílu byly, v souladu se zákonem o státním rozpočtu na rok 2020, poskytnuty neinvestiční transfery v rámci souhrnného dotačního vztahu, a to obcím vč. hl. m. Praha ve výši 11,0 mld. Kč (růst o 0,5 mld. Kč) a krajům 1,5 mld. Kč (růst o 0,2 mld. Kč).

Součástí výdajů státního rozpočtu jsou i **výdaje na podporu výzkumu, vývoje a inovací**, které jsou v rozpočtové skladbě z hlediska jejího odvětvového třídění obsaženy v podstatě v každém výše uvedeném oddílu – jde o tzv. vědní paragraf (v rozpočtové skladbě zpravidla vymezen koncovým dvojčíslím 80). Výdaje na podporu výzkumu, vývoje a inovací jsou dále samostatně sledovány na § 3801 (Akademie věd ČR), § 3802 (Grantová agentura ČR), § 3803 (Technologická agentura ČR), § 3809 (Ostatní výzkum a vývoj odvětvově nespecifikovaný) a na § 3212 (Výzkum a vývoj na vysokých školách).

Celkem byly ze státního rozpočtu na podporu výzkumu, vývoje a inovací (včetně výdajů krytých příjmy z EU a FM) **vynaloženy v roce 2020 prostředky ve výši 47,5 mld. Kč** (plnění na 101,6 % rozpočtu po změnách) a proti roku 2019 vzrostly o 2,1 mld. Kč, tj. o 5,0 %. Meziroční růst ovlivnily jak výdaje čerpané z národních zdrojů s růstem o 1,4 mld. Kč, tak i výdaje kryté příjmy z EU a FM vyšší o 0,7 mld. Kč. Podíl výdajů na podporu výzkumu, vývoje a inovací na souhrnných výdajích státního rozpočtu v roce 2020 představoval 2,6 % (v roce 2019 to bylo 2,9 %). Následující tabulka podrobněji ukazuje čerpání těchto prostředků podle jednotlivých kapitol.

Tabulka č. 102: Výdaje státního rozpočtu na výzkum, vývoj a inovace podle kapitol (mil. Kč)

	Schválený rozpočet 2020				Rozpočet po změnách 2020				Konečný rozpočet 2020				Skutečnost 2020				Plnění v % k RpZ
	Tuzemské zdroje Instituc. výdaje	Účelové výdaje	Zahr. zdroje	Celkem	Tuzemské zdroje Instituc. výdaje	Účelové výdaje	Zahr. zdroje	Celkem	Tuzemské zdroje Instituc. výdaje	Účelové výdaje	Zahr. zdroje	Celkem	Tuzemské zdroje Instituc. výdaje	Účelové výdaje	Zahr. zdroje	Celkem	
Úřad vlády ČR	68	0	0	68	37	0	0	37	73	0	0	73	60	0	0	60	162,8
Ministerstvo zahraničních věcí	28	0	0	28	28	0	0	28	28	0	0	28	28	0	0	28	100,0
Ministerstvo obrany	106	333	0	439	106	400	0	506	144	481	0	626	126	429	0	554	109,5
Ministerstvo práce a sociálních věcí	90	0	0	90	90	0	0	90	91	0	0	91	89	0	0	89	99,1
Ministerstvo vnitra	149	577	0	726	139	564	0	704	183	792	0	975	122	541	0	663	94,2
Ministerstvo životního prostředí	269	0	0	269	269	0	0	269	269	0	0	269	269	0	0	269	100,0
Grantová agentura ČR	110	4 251	0	4 361	110	4 246	0	4 356	159	4 369	0	4 528	132	4 355	0	4 487	103,0
Ministerstvo průmyslu a obchodu	473	1 706	3 683	5 862	473	1 406	3 683	5 562	514	1 755	3 683	5 952	476	1 275	3 278	5 030	90,4
Ministerstvo dopravy	55	0	0	55	55	0	0	55	55	0	0	55	55	0	0	55	100,0
Ministerstvo zemědělství	521	490	0	1 011	521	490	0	1 011	528	491	0	1 020	516	490	0	1 007	99,6
MŠMT	9 581	4 866	6 511	20 958	9 581	4 760	6 511	20 853	10 701	5 159	8 105	23 964	10 297	4 839	6 069	21 205	101,7
Ministerstvo kultury	95	485	0	580	95	479	0	574	100	535	0	634	96	532	0	628	109,5
Ministerstvo zdravotnictví	660	1 050	0	1 710	660	1 043	0	1 703	750	1 124	0	1 874	703	934	0	1 637	96,2
Ministerstvo spravedlnosti	0	0	0	0	7	0	0	7	7	0	0	7	6	0	0	6	82,2
Ústav pro studium totalitních režimů	0	0	0	0	0	10	0	10	0	10	0	10	0	10	0	10	98,8
Akademie věd ČR	6 562	0	1	6 563	6 667	0	1	6 668	6 677	0	1	6 678	6 667	0	1	6 669	100,0
Technologická agentura ČR	168	3 555	379	4 102	185	3 740	379	4 303	213	5 346	384	5 942	185	4 866	29	5 079	118,0
Celkem	18 935	17 313	10 575	46 823	19 023	17 138	10 575	46 735	20 491	20 061	12 173	52 725	19 827	18 271	9 377	47 476	101,6

Podrobnější informace o výdajích na podporu výzkumu, vývoje a inovací jsou uvedeny v části 10 této zprávy.

10 Výdaje státního rozpočtu na podporu výzkumu, vývoje a inovací

Výdaje na podporu výzkumu, vývoje a inovací byly zákonem č. 355/2019 Sb., o státním rozpočtu ČR na rok 2020, stanoveny ve výši 36,2 mld. Kč ze státního rozpočtu bez výdajů krytých příjmy ze zahraničních programů. Proti roku 2019 se jednalo o zvýšení o 0,2 mld. Kč, na 100,6 %.

V roce 2020 byly za oblast podpory výzkumu, vývoje a inovací (dále také VaVal) rozpočtovány výdaje na programy spolufinancované z rozpočtu EU a výdaje kryté z finančních mechanismů EHP/Norsko v kapitolách Ministerstvo školství, mládeže a tělovýchovy (MŠMT), Ministerstvo průmyslu a obchodu (MPO), Technologická agentura ČR a Akademie věd ČR. **Včetně výdajů krytých příjmy z rozpočtu EU a EHP/Norsko činily schválené výdaje na tuto oblast celkem 46,8 mld. Kč.**

Podíl schválených celkových výdajů 2020 z národních zdrojů na podporu výzkumu, vývoje a inovací v přepočtu na odhad vývoje HDP, činil 0,65 % HDP, včetně výdajů krytých z rozpočtu EU a FM EHP/Norsko činil podíl 0,83 % HDP.

Jako každým rokem byla provedena řada rozpočtových opatření, běžné přesuny výdajů ve smyslu rozpočtových pravidel mezi kapitolami a v rámci rozpočtů kapitol poskytujících nebo realizujících podporu výzkumu, vývoje a inovací. Při započtení všech rozpočtových opatření činilo celkové snížení podpory 87,5 mil. Kč. Snížení nejvíce ovlivnilo opatření v kapitole MPO, v níž došlo k operativnímu využití výdajů podpory na jiné výdaje související s pandemií COVID 19.

Skutečné čerpání výdajů státního rozpočtu na podporu výzkumu, vývoje a inovací, **bez výdajů krytých příjmy z EU a FM EHP/ Norska**, dosáhlo **38,1 mld. Kč** tj. 105,25 % rozpočtu po změnách. Proti roku 2019 došlo ke zvýšení skutečných výdajů o 1,5 mld. Kč, na 104,1 %. V této částce je zapojeno využití nároků z nespotřebovaných výdajů a mimorozpočtových zdrojů kapitol ve výši 3,9 mld. Kč.

Skutečné čerpání celkového objemu podpory výzkumu, vývoje a inovací, **včetně výdajů krytých příjmy z EU a FM EHP/Norsko**, činilo **47,5 mld. Kč**, což bylo o 2,2 mld. Kč více než v roce 2019. Do této částky byly **zapojeny nároky z nespotřebovaných výdajů předchozích let včetně zahraničních zdrojů celkem ve výši 5,3 mld. Kč.** Výdaje kryté příjmy ze zahraničních zdrojů vykázaly kapitoly Ministerstvo školství, mládeže a tělovýchovy 6,1 mld. Kč, Ministerstvo průmyslu a obchodu 3,3 mld. Kč, Technologická agentura ČR 29 mil. Kč a Akademie věd ČR 1,3 mil. Kč.

Podíl skutečných celkových výdajů z národních zdrojů, v přepočtu na odhad vývoje HDP z ledna 2021, činil **0,68 % HDP**, včetně výdajů krytých příjmy z EU a FM EHP/Norsko činil podíl schválených výdajů **0,85 % HDP.**

Jako **nároky z nespotřebovaných výdajů za předchozí období** k využití do dalších let ve smyslu rozpočtových pravidel zůstávají kapitolám na podporu této oblasti celkem, včetně roku 2020, **nevyčerpané výdaje v celkové výši 7,1 mld. Kč.** Z toho národní zdroje činí 4,1 mld. Kč, včetně národní části

spolufinancování prostředků ze zahraničních zdrojů. Po odečtení nároků z výdajů na spolufinancování programů EU a FM činí výše nároků z národních zdrojů 3,5 mld. Kč. Nároky z nespotřebovaných výdajů krytých ze zahraničních zdrojů činí 3 mld. Kč. Ve srovnání s předchozím rokem byly úspory do dalších let sníženy u národních zdrojů o 1,9 mld. Kč a u výdajů krytých příjmy ze zahraničních zdrojů došlo ke zvýšení o 1,2 mld. Kč.

Největší podíl výdajů na výzkum, vývoj a inovace z národních zdrojů připadl jako každý rok **Ministerstvu školství, mládeže a tělovýchovy**, které čerpalo celkem 15,1 mld. Kč, což představovalo 105,54 % rozpočtu po změnách výdajů kapitoly na podporu výzkumu, vývoje a inovací a 39,63 % skutečného celkového objemu podpory z národních zdrojů. Poměr výdajů kapitoly na celkové výši podpory se meziročně zvýšil o 0,56 procentních bodů. Institucionální podpora byla z kapitoly MŠMT uvolněna ve výši 10,3 mld. Kč, ve srovnání s rokem 2019 o 1,3 mld. Kč více. Účelová podpora byla uvolněna ve výši 4,8 mld. Kč, o 0,2 mld. Kč méně než v roce 2019.

Druhé nejvyšší čerpání výdajů na podporu výzkumu, vývoje a inovací z národních zdrojů vykázala kapitola **Akademie věd ČR**, a to ve výši 6,7 mld. Kč celkem, tj. o 0,6 mld. Kč více než v roce 2019. Od roku 2014 je z kapitoly uvolňována pouze institucionální podpora pro veřejné výzkumné instituce v její působnosti.

Dalšími významnými poskytovateli podpory VaVal jsou Grantová agentura ČR a Technologická agentura ČR, které jsou zákonem č. 130/2002 Sb., určeny výhradně pro poskytování účelové podpory výzkumu, vývoje a inovací.

Grantová agentura ČR v rámci účelové podpory základního výzkumu uvolnila celkem 4,4 mld. Kč, o 0,2 mld. Kč více než v roce 2019.

Technologická agentura ČR uvolnila v rámci účelové podpory celkem 4,9 mld. Kč, o 0,7 mld. Kč více než v roce 2019.

Ministerstvo průmyslu a obchodu vynaložilo na výzkum, vývoj a inovace z národních zdrojů celkem 1,8 mld. Kč, což proti rozpočtu po změnách činilo 93,23 %. Ve srovnání s rokem 2019 se jednalo o snížení o 1 mld. Kč. Výrazné snížení je mimo jiné způsobeno přesunem 0,2 mld. Kč ve prospěch podpory aplikovaného výzkumu kapitoly Technologická agentura ČR. Účelová podpora průmyslového výzkumu činila 1,3 mld. Kč, proti roku 2019 méně o 0,2 mld. Kč.

Z celkových výdajů, bez výdajů krytých příjmy z EU, ve výši 38,1 mld. Kč, vynaložených na podporu výzkumu, vývoje a inovací v roce 2020, připadlo na účelové výdaje 18,3 mld. Kč, tj. 48,03 % z celkového objemu podpory, a na institucionální výdaje 19,8 mld. Kč, tj. 51,97 % celku. Vzájemný poměr institucionální a účelové podpory zůstává ve prospěch institucionální podpory, což je v souladu se záměrem zajištění udržitelnosti vybudovaných výzkumných infrastruktur za spoluúčasti evropských zdrojů a systému VaVal jako celku po roce 2020.

Podrobnosti o využití prostředků na podporu výzkumu, vývoje a inovací jsou uvedeny v jednotlivých kapitolních sešitech resortů realizujících podporu výzkumu, vývoje a inovací. Detailní přehled o výdajích vynaložených ze státního rozpočtu na podporu výzkumu, vývoje a inovací je uveden v sešitu G – Tabulková část.

11 Vyhodnocení projektů partnerství veřejného a soukromého sektoru

K 31. 12. 2020 byly v realizaci projekty partnerství veřejného a soukromého sektoru a smlouvy na koncese podle části osmé zákona č. 134/2016 Sb. a koncesní smlouvy dle právní úpravy předcházející zákonu č. 134/2016 Sb., o celkové předpokládané hodnotě 88,3 mld. Kč. Struktura těchto smluv realizovaných územními samosprávnými celky je uvedena v následující tabulce.

Tabulka č. 103: Přehled koncesních smluv územních samospráv podle předmětu smlouvy

Koncesní smlouvy územních samosprávných celků v realizaci, k nimž bylo vydáno stanovisko Ministerstva financí do 31.12.2020		
Předmět koncesní smlouvy	Předpokládaná hodnota předmětu koncesní smlouvy v Kč	Podíl na celkové hodnotě koncesních smluv v %
Vodohospodářství	73 858 822 662	83,6
Energie	4 300 431 590	4,9
Sociální služby	4 504 137 110	5,1
Doprava	846 158 900	1,0
Volnočasová infrastruktura	2 848 420 118	3,2
Ostatní	1 958 561 288	2,2
CELKEM	88 316 531 668	100,0

12 Zhodnocení využití prostředků vynaložených k odstranění povodňových škod a k úhradě restitučních výdajů

12.1 Zhodnocení využití prostředků vynaložených k odstraňování povodňových škod

V průběhu roku 2020 byly na odstraňování povodňových škod čerpány prostředky ze dvou kapitol státního rozpočtu.

Ministerstvo životního prostředí (MŽP)

Pro řešení následků povodní byl v kapitole MŽP určen program 115 270 Likvidace škod po živelních pohromách (dále jen „program“). V roce 2020 byly prostředky čerpány v rámci podprogramu 115 273 „Likvidace škod po živelních pohromách roku 2014“ určeného pro obnovu částí území Jihomoravského kraje postižených sesuvy půdy v roce 2014 na základě UV č. 960/2014.

Z uvedeného podprogramu byly v roce 2020 čerpány finanční prostředky z nároků z nespotřebovaných výdajů ve výši 5 796 tis. Kč na akci „Dolní Věstonice, sanace svahů pro zprovoznění silnice III/42117“. Realizace tohoto podprogramu i celého programu byla v roce 2020 ukončena. Nevyčerpané prostředky podprogramu resp. programu v celkové výši 37 858 tis. Kč již nebudou v roce 2021 využity.

Ministerstvo pro místní rozvoj (MMR)

V rámci kapitoly byl do roku 2020 realizován program č. 117 91 „Obnova obecního a krajského majetku po živelních pohromách“, jehož dokumentace byla zpracována podle zákona č. 12/2002 Sb., o státní pomoci při obnově území, ve znění pozdějších předpisů.

Cílem programu bylo přispět prostřednictvím dotace k obnově základních funkcí v území zabezpečovaných v působnosti územních samosprávných celků, a tím odstranit nebo omezit důsledky živelních pohrom. Dotace sloužily k rekonstrukci nebo opravě obecního a krajského majetku postiženého živelní pohromou. Příjemcem dotace byla obec nebo kraj.

Tabulka č. 104: Přehled prostředků vynaložených z programu Obnova obecního a krajského majetku po živelních pohromách

Ukazatel	Skutečnost 2019	Rozpočet 2020		Skutečnost 2020	% plnění	Index 2020/2019
		schválený	po změnách			
1	2	3	4	5	6=5:4	7=5:2
Program 117 91 - Obnova obecního a krajského majetku po živelních pohromách	33 488	6 648	5 013	69 583	1 388,1	207,8
v tom: 117 917 - Obnova majetku v r. 2016	1 874	0	0	713	0,0	38,1
117 918 - Obnova majetku v r. 2017	12 970	0	0	2 088	0,0	16,1
117 919 - Obnova majetku v r. 2018 a 2019	18 644	6 648	5 013	66 782	1 332,2	358,2
Program 117 91 - Obnova obecního a krajského majetku po živelních pohromách 2020+	0	500 000	501 636	0	0	0

V roce 2020 byly v rámci programu č. 117 91 na živelní katastrofy poskytnuty finanční prostředky ve výši 69 583 tis. Kč, což představuje razantní nárůst oproti upravenému rozpočtu. Tento nárůst byl umožněn

zapojením nároků z nespotřebovaných výdajů a jejich použitím k likvidaci škod způsobených jarními povodněmi. Mezi nejvíce postižené regiony zasažené ničivou povodní byl Olomoucký kraj (Uničovsko, Šumpersko) a Pardubický kraj (Chrudimsko). Na obecním majetku byly odhadovány škody za stovky milionů korun. Cílem vlády bylo přispět prostřednictvím dotací k obnově základních funkcí v území zabezpečovaných v působnosti územních samosprávných celků.

V roce 2020 bylo nejvíce čerpáno v rámci podprogramu 117D919 a to ve výši 66 782 tis. Kč. Prostředky byly použity především na opravy mostů, pozemních komunikací ve správě obce, kanalizací apod.

V roce 2020 došlo rovněž k posílení rozpočtu výdajů o 500 mil. Kč. Tyto výdaje jsou určeny na nový navazující povodňový program (povodně 2020+). Zacílení programu je obdobné jako u programu 11791. Prostředky jsou určené na rekonstrukci nebo opravu obecního a krajského majetku postiženého živelní nebo jinou pohromou. Příjemcem dotace budou obce nebo kraje.

Z nového navazujícího programu nebylo v roce 2020 čerpáno, program byl schválen v listopadu 2020. Prostředky tedy budou použity prostřednictvím nároků z nespotřebovaných výdajů v případě potřeby v roce 2021 a letech následujících. Podpora bude určena na poskytování státní pomoci obcím a krajům.

12.2 Využití prostředků určených k úhradě restitučních výdajů poskytnutých na základě zákonů č. 164/1998 Sb., 21/2000 Sb. a 246/2000 Sb.

Na základě zákona č. 246/2000 Sb., o působnosti orgánů České republiky ve věcech převodu vlastnictví státu k některým věcem na jiné právnické či fyzické osoby, dle § 15 byly Ministerstvu kultury poskytnuty prostředky na úhradu nezbytných výdajů vyvolaných zánikem věcných břemen váznoucích na majetku vydaném oprávněným subjektům a ke krytí nezbytných výdajů, které souvisejí s náhradou za majetek státu vydaný oprávněným osobám. Náhrada objektů vydaných v restitucích byla a je řešena především výstavbou nových kapacit zejména depozitního charakteru a současně také rekonstrukcí a modernizací stávajících nebo i případně nově získaných historických budov.

Tento podprogram je součástí programu 134 110 – Rozvoj a obnova materiálně technické základny státních kulturních zařízení a v hodnoceném období již tento podprogram nebyl financován z prostředků kapitoly OSFA, ale již jen z prostředků státního rozpočtu a současně také ve formě nároků z nespotřebovaných výdajů z předchozích období. V tomto podprogramu byly registrovány akce zahájené v roce 2011 a dalších letech, platnost dokumentace byla prodloužena do konce roku 2020. Za celé období bylo v tomto podprogramu vedeno 5 akcí: 4 akce Památníku národního písemnictví „Rekonstrukce objektu na centrální depozitář v Litoměřicích“, „Rekonstrukce objektu v Sadech 44/2, Praha 6 (rekonstrukce Petschkovy vily)“, „Stěhování sbírkových fondů“, „Nové expozice v objektu v Sadech čp.44/2“ a dále potom 1 akce Institutu umění – Divadelního ústavu „Rekonstrukce budovy č. p. 887, Praha 1, Nekázanka“. V tomto období nebyla dokončena žádná akce.

Zbývající 3 akce, a to IDU – Rekonstrukce budovy č. p. 887 Praha – Nekázanka, PNP – rekonstrukce objektu v Sadech 44/2, Praha 6 a PNP – Centrální depozitář Litoměřice, II. etapa výstavby budou dokončeny v roce 2021. **Skutečné výdaje na tyto akce dosáhly v roce 2020 celkem 105 mil. Kč**, což dokumentuje i následující tabulka:

Tabulka č. 105: Využití prostředků určených k úhradě restitučních výdajů v roce 2020 (tis. Kč)

134V113 Náhrada úbytku objektů kulturních zařízení	Podkladová jednotka	Schválený rozpočet	Rozpočet po změnách	Konečný rozpočet	Skutečnost	plnění (%)
IDU, rekonstrukce budovy č.p. 887 Praha - Nekázanka	Výdaje kryté nároky	0	0	14 312	14 312	x
	Celkem	0	0	14 312	14 312	x
PNP Praha - rekonstrukce objektu V Sadech č.p. 44/2, Praha 6	Základní rozpočet	90 500	90 500	90 500	49 258	54,4
	Výdaje kryté nároky		0	38 864	38 864	x
	Celkem	90 500	90 500	129 364	88 122	97,4
PNP Praha - stěhování sbírkových fondů	Základní rozpočet	15 399	14 638	14 638	0	0
	Výdaje kryté nároky	0	0	10 923	1 123	x
	Celkem	15 399	14 638	25 560	1 123	7,7
PNP - Centrální depozitář Litoměřice, II. etapa výstavby	Výdaje kryté nároky	0	0	175	175	x
	Celkem	0	0	175	175	x
PNP Praha - nové expozice v objektu v Sadech č.p. 44/2	Základní rozpočet	19 150	19 150	19 150	0	0
	Výdaje kryté nároky	0	0	8 020	24	x
	Celkem	19 150	19 150	27 170	24	0,1
IDU - Interiérové vybavení a IT technika - Nekázanka č.p. 887	Výdaje kryté nároky	0	0	6 600	762	x
	Celkem	0	0	6 600	762	x
CELKEM		125 049	124 288	203 181	104 518	84,1

13 Vyčíslení rozdílu mezi příjmy z pojistného na důchodové pojištění a výdaji na dávky důchodového pojištění včetně výdajů spojených s výběrem pojistného na důchodové pojištění a výplatou dávek důchodového pojištění za rok 2020

Dle ustanovení § 36 odst. 3 zákona č. 218/2000 Sb., o rozpočtových pravidlech a o změně některých souvisejících zákonů (rozpočtová pravidla), ve znění pozdějších předpisů, je součástí státních finančních aktiv také zvláštní účet rezervy důchodového pojištění, na který ministerstvo za každý rok, ve kterém byly příjmy pojistného na důchodové pojištění včetně příjmů z penále a pokut připadajících na důchodové pojištění vyšší než výdaje na dávky důchodového pojištění včetně výdajů spojených s výběrem pojistného na důchodové pojištění a výplatou dávek důchodového pojištění, převádí ze státního rozpočtu částku ve výši rozdílu těchto příjmů a výdajů.

Způsob výpočtu rozdílu těchto příjmů a výdajů je stanoven vyhláškou č. 76/2005 Sb., o stanovení způsobu výpočtu rozdílu mezi příjmy pojistného na důchodové pojištění a výdaji na dávky důchodového pojištění, ve znění pozdějších předpisů.

Příjmy z pojistného na důchodové pojištění, které plátcí platí povinně, včetně příjmů z penále a pokut činily 485,2 mld. Kč. Příjmy z dobrovolného důchodového pojištění činily 287 mil. Kč. Příjmy z pojistného na důchodové pojištění včetně pokut a penále a příjmy z dobrovolného důchodového pojištění dosáhly za všechny kapitoly státního rozpočtu, které pojistné vybírají, v úhrnu částky **485,4 mld. Kč**. Tato částka tak představuje **celkové příjmy** pro účely výpočtu rozdílu důchodového účtu.

Výdaje na dávky důchodového pojištění činily za všechny kapitoly státního rozpočtu, ze kterých jsou vypláceny, v úhrnu **519,6 mld. Kč**.

Výše výdajů spojených s výběrem pojistného na důchodové pojištění a výplatou dávek důchodového pojištění („výdaje na správu“) v kapitole Ministerstvo práce a sociálních věcí se vypočítá jako součin koeficientu 0,9302 a výdajů České správy sociálního zabezpečení snížených o:

- výdaje na dávky důchodového pojištění,
- výdaje na dávky nemocenského pojištění,
- výdaje na další dávky sociálního zabezpečení,
- výdaje na výplaty, které podle zvláštních právních předpisů provádí Česká správa sociálního zabezpečení,
- výdaje na společné programy Evropské unie a České republiky s výjimkou programů, které se týkají důchodového pojištění.

Výdaje na správu v kapitole Ministerstvo práce a sociálních věcí byly vypočteny ve výši 6,3 mld. Kč.

Výše výdajů na správu necivilních správ sociálního zabezpečení Ministerstva obrany, Ministerstva vnitra a Vězeňské služby Ministerstva spravedlnosti se vypočítá jako součin výdajů na dávky důchodového pojištění

v příslušné rozpočtové kapitole a čísla vypočteného jako podíl výdajů na správu v kapitole Ministerstvo práce a sociálních věcí k výdajům na dávky důchodového pojištění v kapitole Ministerstvo práce a sociálních věcí.

Výdaje na správu necivilních správ sociálního zabezpečení Ministerstva obrany, Ministerstva vnitra a Vězeňské služby Ministerstva spravedlnosti byly vypočteny ve výši 148 mil. Kč.

U kapitoly Ministerstvo financí a Generální inspekce bezpečnostních sborů nejsou výdaje na správu propočítávány, jelikož z této kapitoly nejsou vypláceny dávky důchodového pojištění; z této kapitoly jsou vypláceny dávky nemocenského pojištění a zvláštní sociální dávky příslušníků ozbrojených sil – celníků při skončení služebního poměru.

Celkové výdaje na správu byly vypočteny za všechny kapitoly ve výši **6,4 mld. Kč**.

Výdaje na dávky důchodového pojištění a výdaje na správu dosáhly v úhrnu 526,0 mld. Kč. Celkové příjmy dosáhly v úhrnu částky 485,4 mld. Kč a jsou tedy nižší o 40,6 mld. Kč, což představuje schodek hospodaření systému důchodového pojištění v roce 2020.

Výsledek hospodaření systému důchodového pojištění dokumentuje následující tabulka.

Tabulka č. 106: Výpočet salda hospodaření systému důchodového pojištění (tis. Kč)

	MPSV	Min. obrany	Min. vnitra	Min. sprav.	Min. financí	GIBS	Celkem
Příjmy z pojistného na důchodové pojištění celkem	470 629 124	4 436 631	8 493 971	1 124 791	692 728	62 485	485 439 730
v tom: příjmy z pojistného na důchodové pojištění	470 341 986	4 436 631	8 493 971	1 124 791	692 728	62 485	485 152 592
příjmy z dobrovolného pojistného na důchod. pojištění	287 138						287 138
Výdaje na dávky důchodového pojištění	507 630 947	4 889 628	6 202 217	845 418	0	0	519 568 210
Správní výdaje České správy sociálního zabezpečení	6 745 975						
Koeficient:							
pro kapitolu MPSV (stanoven vyhláškou č. 76/2005 Sb. ve znění pozdějších předpisů)	0,9302						
pro ostatní kapitoly (podíl výdajů na správu v kapitole MPSV k výdajům na dávky důchodového pojištění v kapitole MPSV)		0,0124	0,0124	0,0124			
Výdaje na správu - výdaje spojené s výběrem pojistného na důchodové pojištění a výplatou dávek důchodového pojištění:							
v kapitole MPSV (součin správních výdajů České správy sociálního zabezpečení a koeficientu)	6 275 106						6 423 127
v ostatních kapitolách (součin výdajů na dávky důchodového pojištění a koeficientu)		60 631	76 907	10 483			
Součet výdajů na dávky důchodového pojištění a výdajů na správu	513 906 053	4 950 259	6 279 124	855 901			525 991 337
Rozdíl příjmů z pojistného na důchodové pojištění a výdajů na dávky důchodového pojištění včetně výdajů na správu	-43 276 929	-513 628	2 214 847	268 890	692 728	62 485	-40 551 607

**) Vzhledem k tomu, že kapitola 313-MPSV od roku 2014 začlenila do závazného ukazatele Dávky důchodového pojištění rovněž výdaje na poštovní služby (POL 5161) spojené s výplatou dávek důchodového pojištění, bylo poštovné (POL 5161) od výdajů na dávky důchodového pojištění MPSV odečteno. O tyto poštovní výdaje byly navýšeny správní výdaje ČSSZ.*

Saldo hospodaření systému důchodového pojištění je součástí celkového výsledku hospodaření státního rozpočtu.

Příloha: Zpráva o opatřeních cenových orgánů v oblasti cen

V roce 2020 pokračovala cenová regulace vybraných výrobků a služeb podle zákona č. 526/1990 Sb., o cenách, ve znění pozdějších předpisů, a to buď formou úředně stanovených cen (pevné ceny, maximální i minimální ceny) nebo formou věcného usměrňování cen. Cenovou regulaci vykonávaly cenové orgány, tj. Ministerstvo financí, Ministerstvo zdravotnictví, Energetický regulační úřad, Český telekomunikační úřad, Státní ústav pro kontrolu léčiv, Celní úřad pro Středočeský kraj a dále kraje a obce v rozsahu a za podmínek stanovených Ministerstvem financí.

Seznam výrobků a služeb v působnosti Ministerstva financí (dále jen „MF“), u nichž byla v roce 2020 uplatněna některá z forem cenové regulace, byl vydán v souladu se zákonem č. 526/1990 Sb., o cenách, ve znění pozdějších předpisů, Výměrem MF č. 01/2020 ze dne 17. 12. 2019, ve znění pozdějších úprav.²¹

Struktura seznamu zboží s regulovanými cenami zůstává i nadále zachována co do členění na zboží s maximálními cenami stanovenými MF, zboží s věcně usměrňovanými cenami a zboží s maximálními cenami, které mohou při splnění zákonných podmínek stanovit kraje a obce.

Výměrem MF č. 02/2020 s účinností od 1. 3. 2020 byla upřesněna položka č. 3 části II. výměru v návaznosti na novelu zákona č. 266/1994 Sb., o drahách, ve znění pozdějších předpisů, ve které došlo k přečíslování odstavců v § 22a vymezující veřejné a neveřejné vlečky.

Výměr MF č. 03/2020 reagoval na situaci způsobenou rizikem nákazy novým koronavirem SARS-CoV-2/onemocnění COVID-19 s cílem zajistit dostatečné množství ochranných prostředků zejména pro poskytovatele zdravotních služeb a zamezit tak šíření nákazy onemocnění, které je způsobeno tímto koronavirem. Tímto výměrem byla stanovena maximální cena pro tzv. respirátory třídy FFP3 v rozlišení na původ výroby v rámci EU a mimo EU. Toto cenové rozhodnutí bylo opřeno o mimořádné opatření Ministerstva zdravotnictví č. j.: MZDR 5503/2020-8/PRO vydané dne 3. března 2020, ve kterém se zakazuje prodávat ochranné prostředky dle nařízení Evropského parlamentu a Rady (EU) 2016/425, třídy FFP3 vyrobené a uváděné na trh v souladu s technikou normou EN 149:2001+A1:2009 jiným než vyjmenovaným osobám.

Výměrem MF č. 04/2020 došlo k technické úpravě textu výměru MF č. 03/2020 stanovující maximální ceny respirátorů jako reakce na zrušení Mimořádného opatření Ministerstva zdravotnictví tak, aby regulace těchto ochranných prostředků byla stále účinná.

Výměrem MF č. 05/2020 byl do části I. vložen oddíl C, ve kterém jsou uvedeny pevné ceny stanovené Ministerstvem financí. Položkou č. 1 byly s účinností jízdního řádu 2020/2021 od 13. 12. 2020 zavedeny pevné ceny tzv. „Systému jednotného tarifu“. „Systém jednotného tarifu“ umožní cestujícímu bezproblémovou přepravu na síti české železnice na „jednu jízdenku“ za použití více dopravců. Postupně by se měl systém rozvíjet i na ostatní druhy veřejné dopravy v České republice. Povinnost zavedení tohoto systému vyplývá z novely zákona č. 194/2010 Sb., o veřejných službách v přepravě cestujících a o změně souvisejících zákonů, konkrétně z jeho nového ustanovení § 7a. Podle ustanovení § 7a zákona je dopravce „při provozování veřejné drážní osobní dopravy na dráze celostátní nebo regionální na základě smlouvy o veřejných službách v přepravě cestujících povinen umožnit využití jím poskytovaných přepravních služeb na základě jednotného jízdního dokladu“.

Výměr MF č. 06/2020 stanovuje cenovou regulaci pro oblast vodárenství s účinností od 1. 1. 2021, žádné výrazné změny nebyly do pravidel věcného usměrňování cen v tomto odvětví promítnuty.

²¹ K Výměru MF č. 01/2020 bylo vydáno pět dodatků, které pro úplnost uvádíme zde: Výměr MF č. 02/2020 ze dne 19. 2. 2020, Výměr MF č. 03/2020 ze dne 4. 3. 2020, Výměr MF č. 04/2020 ze dne 20. 4. 2020, Výměr MF č. 05/2020 ze dne 15. 7. 2020 a Výměr MF č. 06/2020 ze dne 7. 9. 2020.

1 Změny regulovaných cen

1.1 Úředně stanovené ceny

Elektrická energie

Rok 2020 byl poznamenán pandemií COVID-19 a vyhlášením nouzového stavu. Na tuto skutečnost Energetický regulační úřad reagoval vydáním tří cenových rozhodnutí pro tuto oblast pro období od dubna do června 2020, kdy došlo k největšímu útlumu ekonomiky. Změny cenových rozhodnutí proběhly především v částech týkajících se rezervovaných kapacit za přenos a distribuci elektřiny. Přinesly tak zákazníkům úlevy v oblastech fixních nákladů.

V červnu 2020 zveřejnil Energetický regulační úřad (dále také „ERÚ“) v souladu s § 19a odst. 9 zákona č. 458/2000 Sb., o podmínkách podnikání a o výkonu státní správy v energetických odvětvích a o změně některých zákonů (energetický zákon), ve znění pozdějších předpisů, Zásady cenové regulace pro regulační období 2021 – 2025 pro odvětví elektroenergetiky, plynárenství, pro činnosti operátora trhu v elektroenergetice a plynárenství a pro povinně vykupující.

Pro rok 2020 se však regulované ceny elektřiny a plynu ještě řídily Zásadami cenové regulace pro období 2016 – 2018 pro odvětví elektroenergetiky, plynárenství a pro činnosti operátora trhu v elektroenergetice a plynárenství s prodlouženou účinností do 31. prosince 2020.

Celkové plánované regulované ceny elektřiny na rok 2020 v průměru vzrostly pro zákazníky připojené na hladinách velmi vysokého napětí o 0,67 % a pro zákazníky připojené na hladinách vysokého napětí o 1,68 %. Pro zákazníky připojené na hladině nízkého napětí v průměru regulované ceny na rok 2020 vzrostly o 1,55 %, viz následující tabulky. Průměrné plánované regulované ceny jsou uvedeny bez DPH.

Tabulka č. 107: Výše celkových plánovaných regulovaných cen pro rok 2020 v Kč/MWh bez DPH (operátor trhu, systémové služby, podpora elektřiny a distribuce elektřiny)

	ČEZ Distribuce	E.On Distribuce	PREdistribuce	ČR
VVN	467,81	466,83	486,56	467,89
VN	894,46	879,92	908,02	893,27
NN – domácnosti	1 904,43	1 999,26	2 142,88	1 951,86
NN - podnikatelé	2 143,41	2 274,17	2 403,22	2 214,48

Zdroj: ERÚ

Tabulka č. 108: Procentní změna regulované části ceny (operátor trhu, systémové služby, podpora elektřiny a distribuce elektřiny) 2020/2019

	ČEZ Distribuce	E.On Distribuce	PREdistribuce	ČR
VVN	0,47%	1,83%	-0,57%	0,67%
VN	1,17%	4,15%	-0,05%	1,68%
NN – domácnosti	1,12%	2,26%	0,31%	1,29%
NN - podnikatelé	2,10%	3,25%	0,04%	2,09%

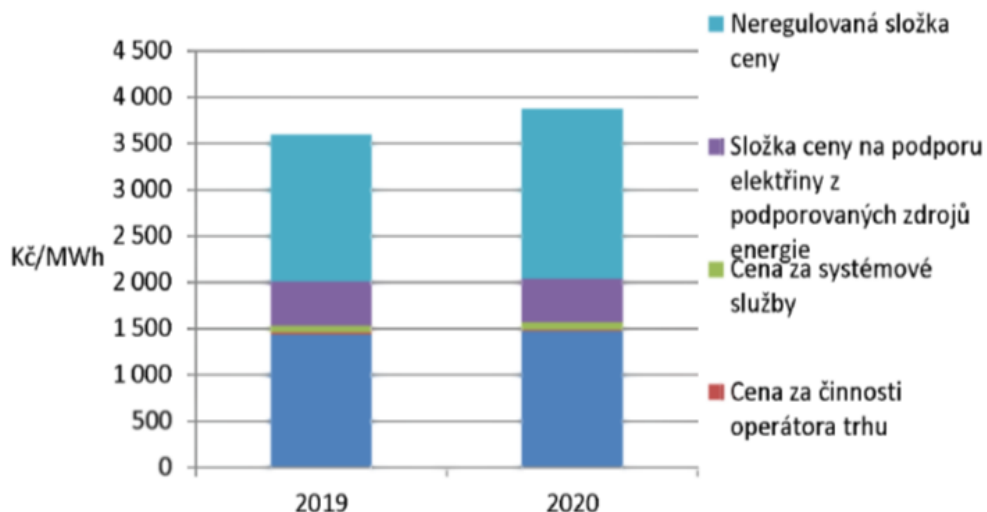
Zdroj: ERÚ

Podle typu odběru tvořila v roce 2020 regulovaná část v případě zákazníků připojených na hladině nízkého napětí přibližně polovinu celkové ceny, na hladině vysokého napětí a hladině velmi vysokého napětí tvořila regulovaná část přibližně čtvrtinu z výsledné celkové ceny elektřiny.

Na neregulovanou složku ceny nemá Energetický regulační úřad vliv, její výše je dána vývojem cen elektřiny na velkoobchodním trhu a obchodním modelem jednotlivých dodavatelů. Pro orientaci v nabídkách neregulovaných cen elektřiny mohou zákazníci využít Cenový kalkulátor, který zobrazuje nabídky od dodavatelů, kteří chtějí být v tomto kalkulátoru zařazeni.

Odhad výše celkové průměrné ceny dodávky bez DPH na hladině NN pro roky 2019 a 2020 je uveden v následujícím grafu.

Graf č. 40: Průměrné ceny dodávky elektřiny v letech 2019 – 2020 pro zákazníky v ČR na hladině NN v Kč/MWh bez DPH



Zdroj: ERÚ

Dle údajů Českého statistického úřadu (dále jen „ČSÚ“) došlo v roce 2020 k průměrnému²² nárůstu spotřebitelských cen elektřiny o 7,1 %.

Plyn

Na skutečnosti kolem pandemie COVID-19 a vyhlášením nouzového stavu Energetický regulační úřad reagoval vydáním cenových rozhodnutí, které se promítly zejména do částí týkajících se přepravy a distribuce plynu a přinesly tak zákazníkům úlevy v oblastech fixních nákladů.

Celkové plánované regulované ceny plynu na rok 2020 v průměru vzrostly pro zákazníky kategorie velkoodběr a střední odběr (VOSO) o 0,77 % a pro zákazníky kategorie maloodběr a domácnost o 0,68 % (MODOM) – viz následující tabulky.

Tabulka č. 109: Výše celkových plánovaných regulovaných cen pro rok 2020 v Kč/MWh bez DPH (operátor trhu, distribuce plynu*)

	E.ON Distribuce	Pražská plynárenská Distribuce	GasNet	ČR
VOSO	250,81	173,18	129,92	138,59
MODOM	393,4	297,37	299,27	303,31

Zdroj: ERÚ

*distribuce plynu zahrnuje cenu služby distribuční soustavy i cenu přepravy plynu do domácího bodu

Tabulka č. 110: Procentní změna regulované části ceny (operátor trhu, distribuce plynu) 2020/2019

	E.ON Distribuce	Pražská plynárenská Distribuce	GasNet	ČR
VOSO	1,91%	3,30%	0,46%	0,77%
MODOM	1,66%	4,69%	-0,05%	0,68%

Zdroj: ERÚ

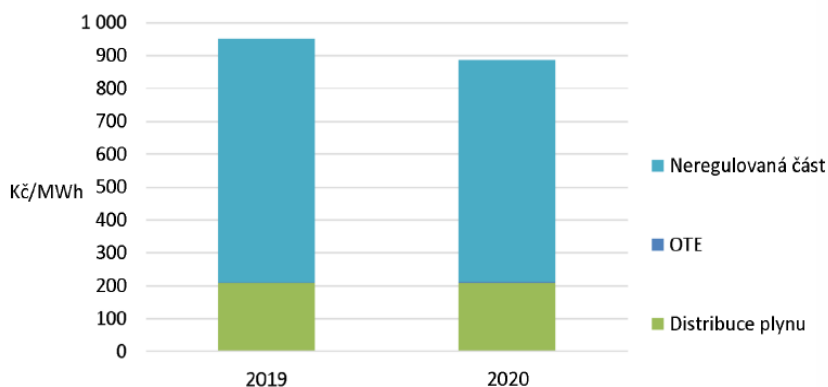
V roce 2020 tvořila regulovaná část v případě velkoodběru a středního odběru přibližně jednu pětinu celkové ceny a u maloodběru tvořila regulovaná část přibližně jednu čtvrtinu celkové ceny plynu.

²² Průměrná míra inflace – přírůstek průměrného ročního indexu spotřebitelských cen vyjadřuje procentní změnu průměrné cenové hladiny za 12 posledních měsíců proti průměru 12 předchozích měsíců.

V návaznosti na kompetence vyplývající z energetického zákona byl i v průběhu roku 2020 pravidelně zveřejňován čtvrtletně aktualizovaný ukazatel, tzv. indikativní cena komodity plynu, jenž působí pro podporu již existující konkurence a usnadňuje spotřebitelům orientaci v cenových nabídkách obchodníků.

Také v plynárenství platí, že na neregulovanou složku ceny nemá Energetický regulační řád přímý vliv, její výše je dána vývojem cen plynu na velkoobchodním trhu a obchodním modelem jednotlivých dodavatelů. Celková průměrná cena dodávky plynu bez DPH s použitím indikativní ceny komodity v letech 2019 a 2020 je uvedena v následujícím grafu.

Graf č. 41: Průměrné ceny služeb dodávky plynu v roce 2019 - 2020 pro zákazníky v ČR bez DPH



Zdroj: ERÚ

Podle údajů ČSÚ v roce 2019 spotřebitelské ceny plynu klesly v průměru o 0,5 %.

Léčivé přípravky a potraviny pro zvláštní lékařské účely

Zásadní legislativní úpravou v oblasti cenové regulace je pro rok 2020 Cenový předpis Ministerstva zdravotnictví ČR 1/2020/CAU, ze dne 10. prosince 2019, o regulaci cen léčivých přípravků a potravin pro zvláštní lékařské účely a Cenové rozhodnutí Ministerstva zdravotnictví ČR 5/2020/CAU²³, kterým se stanoví seznam ATC skupin, které v uvedené lékové formě nepodléhají cenové regulaci stanovením maximální ceny; oba předpisy upravují způsob cenové regulace v roce 2020.

K 1. 1. 2019 a 1. 1. 2020 došlo ke změně regulačních předpisů Ministerstva zdravotnictví ČR. Cenové rozhodnutí Ministerstva zdravotnictví ČR 5/2020/CAU doplnilo Cenový předpis č. 1/2020/CAU a nabylo účinnosti 1. 3. 2020. Cenové rozhodnutí Ministerstva zdravotnictví ČR 5/2020/CAU stanoví seznam ATC skupin, které v konkrétní lékové formě nepodléhají cenové regulaci stanovením maximální ceny. Toto cenové rozhodnutí vymezuje okruh hrazených léčivých přípravků a potravin pro zvláštní lékařské účely, jejichž maximální cena, za kterou je možno je uvádět na trh (tzv. cena původce), není úředně stanovena ve správním řízení formou správního rozhodnutí o maximální ceně výrobce, nýbrž je původcem léčiva pouze nahlášena Státnímu ústavu pro kontrolu léčiv podle pravidel stanovených v § 10 vyhlášky č. 376/2011 Sb. Oproti předcházejícímu Cenovému rozhodnutí č. 1/19-FAR obsahuje Cenové rozhodnutí č. 5/2020/CAU pouze aktualizovaný seznam ATC skupin.

Za účelem eliminace rizika neřízeného navyšování nákladů na ústavní/lůžkovou péči zejména u velmi nákladných přípravků bylo do Cenového předpisu Ministerstva zdravotnictví ČR 1/2020/CAU doplněno, že přípravky pro vzácná onemocnění, které nejsou přípravky pro moderní terapii, podléhají vždy regulaci ceny původce a regulaci maximální obchodní přírážkou (v situaci hrazení v lůžkové péči a nehrazení v ambulantní péči).

Cenový předpis č. 1/2020/CAU zrušil cenovou regulaci věcným usměrněním ceny původce léčivých přípravků, které nemají z důvodu cenového rozhodnutí regulovanou cenu původce stanovením maximální ceny výrobce. Tyto přípravky tedy nebudou mít nově nijak cenově regulovanou cenu původce. Na případné významné nárůsty ceny původce u těchto přípravků bude reagováno vyřazením jejich ATC skupiny z cenového rozhodnutí, následně by se jejich cena původce regulovala stanovením maximální ceny výrobce.

²³ Tento cenový předpis nahradil dřívější Cenový předpis Ministerstva zdravotnictví č. 1/2019/FAR, ze dne 12. prosince 2018, o regulaci cen léčivých přípravků a potravin pro zvláštní lékařské účely.

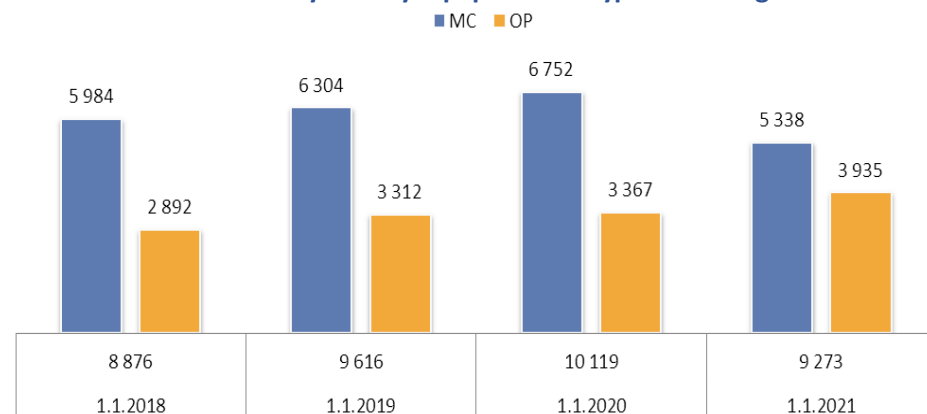
Nově byl upraven rozsah výjimek pro radiofarmaka. Až na některé konkrétní výjimky platí pro všechny přípravky, u kterých je stanoven způsob regulace ceny původce věcným usměrňováním ceny, hranice přípustného meziročního růstu ceny původce maximálně o 3 %. Od 1. ledna 2020 se výjimky týkají také radiofarmak obsahující 90Y, 186Re a 169Er.

V oblasti léčivých přípravků podléhajících věcnému usměrňování ceny se nově umožnilo poskytovatelům lékařské péče uplatnit k poměrné části pořizovací ceny spotřebovaných materiálů při přípravě individuálně připravovaného léčivého přípravku (dále také „IPLP“) až 15 % obchodní přírážku k nákupní ceně léčivých látek, pomocných látek a obalů a až 25 % obchodní přírážku k poměrné části pořizovací ceny spotřebovaných registrovaných hromadně vyráběných léčivých přípravků a směsí pomocných látek při výrobě IPLP. Jakožto další způsob cenové regulace IPLP může toto opatření vést ke ztížení kontroly regulace. Zavedení obchodní přírážky u surovin a obalů pro IPLP u poskytovatelů lékařské péče a změna z komponenty na složky bude mít za následek navýšení konečné ceny IPLP.

V roce 2020 nedošlo ke změně sazby daně z přidané hodnoty. Poslední úpravou sazby DPH pro léčivé přípravky a některé potraviny pro zvláštní lékařské účely je úprava k 1. 1. 2015 (snížením z 15 % na 10 %). Vlivem selektivního nastavení daňové sazby na okruh určitých zvýhodněných položek však nedošlo u větší části potravin pro zvláštní lékařské účely hrazených z veřejného zdravotního pojištění ke snížení sazby, ale zůstala zachována 15 % sazba DPH.

S ohledem na stabilitu cenové regulace se podíl léčivých přípravků regulovaných pouze obchodní přírážkou oproti roku 2018 téměř nezměnil. V roce 2020 proti roku 2019 je již patrné zvýšení podílu přípravků regulovaných pouze obchodní přírážkou – viz následující. Na tomto grafu je vidět zvýšení podílu přípravků regulovaných pouze obchodní přírážkou při porovnání počtu kódů léčivých přípravků regulovaných pouze obchodní přírážkou a léčivých přípravků regulovaných obchodní přírážkou a maximální cenou při srovnání let 2018, 2019, 2020 a 2021.

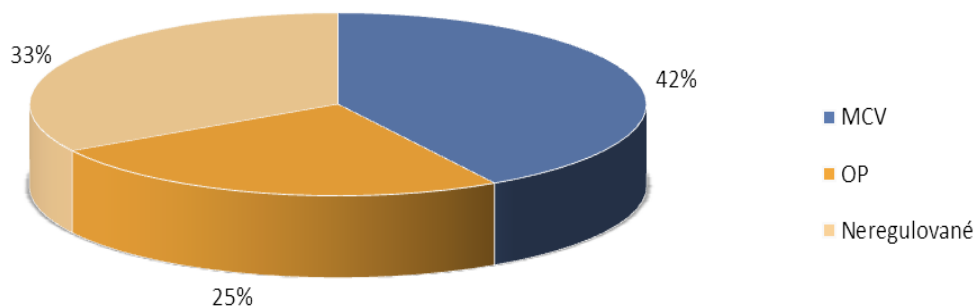
Graf č. 42: Struktura hrazených léčivých přípravků dle typu cenové regulace



Zdroj: SÚKL

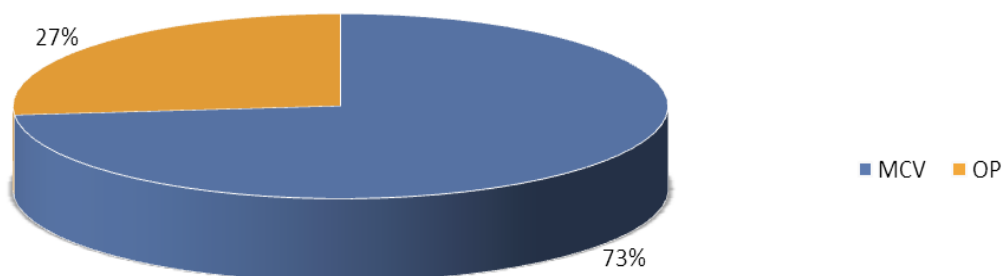
V roce 2020 došlo k výraznému poklesu počtu léčivých přípravků regulovaných maximální cenou, který je způsoben také zrušením úhrady (a tedy i regulace maximální cenou) u rok neobchodovaných léčivých přípravků. Dochází ke změně ve struktuře a v důsledku výše zmíněných regulačních změn k oslabení segmentu léčivých přípravků regulovaných obchodní přírážkou i maximální cenou zhruba o 5 % a výraznému posílení v segmentu léčivých přípravků regulovaných obchodní přírážkou o 6 % a snížení segmentu neregulovaných léčivých přípravků o 1 %. Zobrazení struktury trhu v posledním čtvrtletí roku 2020 dle typu cenové regulace, a to včetně neregulovaných (tedy převážně nehrazených) léčivých přípravků znázorňují následující grafy.

Graf č. 43: Podíl léčivých přípravků na trhu dle počtu balení v posledním čtvrtletí 2020



Zdroj: SÚKL

Graf č. 44: Podíl léčivých přípravků na trhu dle objemu financí v ceně pro konečného spotřebitele v posledním čtvrtletí 2020 – pouze hrazené



Zdroj: SÚKL

Při hodnocení struktury dle finančního objemu v ceně pro konečného spotřebitele (CKS) lze hodnotit za rok 2020 pouze hrazené léčivé přípravky, tedy regulované obchodní přírážkou i maximální cenou.

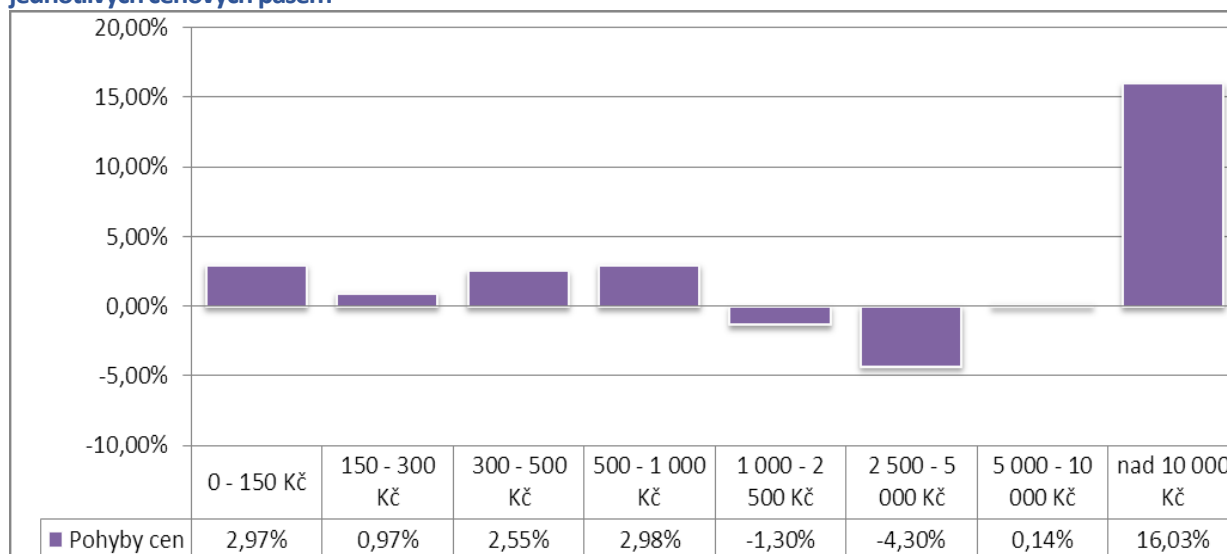
V průběhu roku 2020 nedošlo ke změně sazeb maximálních obchodních přírážek daných cenovým předpisem Ministerstva zdravotnictví 1/2019/FAR o regulaci cen léčivých přípravků a potravin pro zvláštní lékařské účely. Sazby i pro rok 2020 tedy platí od 1. 1. 2019, kdy došlo ke snížení 7. pásma o dva procentní body a snížení sazby v posledním pásmu také o dva procentní body.

V případě léčivých přípravků regulovaných obchodní přírážkou a maximální cenou došlo k zvýšení průměrné ceny v posledním čtvrtletí roku 2020²⁴ o 14,53 %, kdy k navýšení průměrné ceny přispělo navýšení obchodovaných cen zejména v nejvyšším cenovém pásmu (nad 10 000 Kč); v cenovém pásmu 1 000,01 Kč – 2 500,00 Kč a 2 500,01 Kč – 5 000,00 Kč došlo ke snížení obchodovaných cen. K nejvyššímu nárůstu průměrné ceny pak došlo v nejvyšším cenovém pásmu, kde průměrné ceny vzrostly o 16,03 % - viz následující graf.

Navýšení celkové průměrné ceny bylo zásadně ovlivněno změnou struktury/portfolia dodávaných léčivých přípravků. Oproti srovnávanému období došlo k poklesu celkového obchodovaného počtu balení o 17,5 %, přičemž k poklesu počtu balení došlo ve všech cenových pásmech.

²⁴ V porovnání s posledním čtvrtletím roku 2019.

Graf č. 45: Cena léčivých přípravků regulovaných MC – srovnání průměrných cen ve 4. Q 2019 a 4. Q 2020 dle jednotlivých cenových pásem



Zdroj: SÚKL

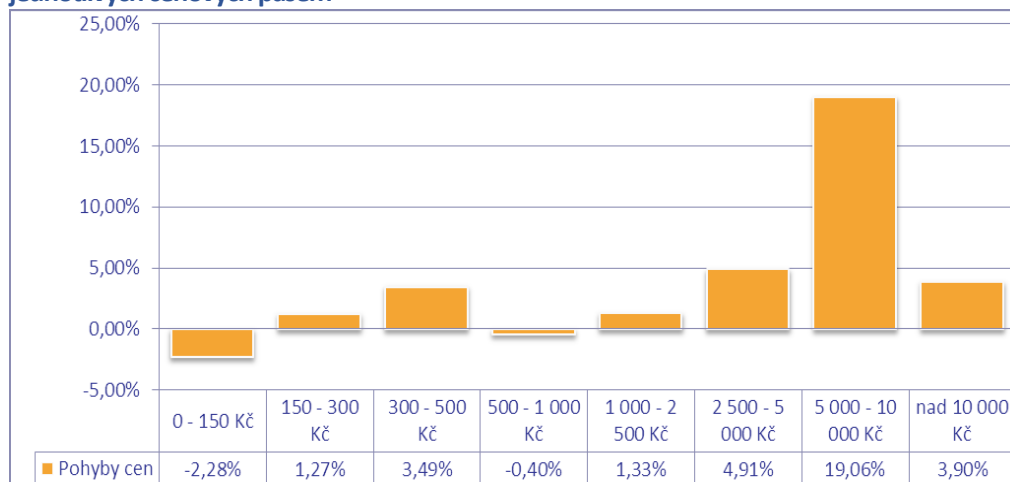
Průměrná cena za balení tedy odpovídá portfoliu obchodovaných léčivých přípravků v daném období. Portfolio obchodovaných léčivých přípravků je pro každé období jiné. Nejedná se o porovnání ceny pouze stejných léčivých přípravků ve dvou různých obdobích.

V případě léčivých přípravků regulovaných obchodní přírážkou a maximální cenou činila v posledním čtvrtletí roku 2020 průměrná cena původce za balení 517,34 Kč. V porovnání s celým rokem 2020 (498,74 Kč) se jedná o mírně nadprůměrnou hodnotu (3,7 %).

Z pohledu finančního objemu došlo v roce 2020 v segmentu léčivých přípravků regulovaných obchodní přírážkou a maximální cenou ke snížení finančního objemu ke konci roku o 12,12 %.

V případě léčivých přípravků regulovaných pouze obchodní přírážkou je při srovnání období posledních čtvrtletí roků 2019 a 2020 patrná vyšší fluktuace průměrné obchodované ceny za balení ve vyšších cenových pásmech. Průměrná cena v roce 2020 za balení léčivého přípravku činila 276,85 Kč. Průměrná cena je tedy vyšší o 36,72 %. Průměrná cena za poslední čtvrtletí roku 2020 (293,86 Kč) je z hlediska celého roku mírně nadprůměrná (nárůst o 6,1 %). Výsledná průměrná cena byla ovlivněna zejména významným zvýšením cen léčivých přípravků v cenovém pásmu 5 000,01 Kč – 10 000 Kč) a v cenovém pásmu nad 10 000 Kč, kde současně došlo k významnému navýšení počtu balení – viz následující graf.

Graf č. 46: Cena léčivých přípravků regulovaných OP – srovnání průměrných cen ve 4. Q 2019 a 4. Q 2020 dle jednotlivých cenových pásem



Zdroj: SÚKL

K významnému navýšení dodávek došlo zejména ve vyšších pásmech. K největšímu poklesu průměrné ceny došlo v prvním cenovém pásmu (0 Kč - 150 Kč) o 2,28 %, kde ovšem došlo současně ke zvýšení dodávek.

Z pohledu finančního objemu došlo v segmentu přípravků regulovaných pouze obchodní přírážkou ke zvýšení o 80,87 %. Ke změnám došlo v důsledku deregulace některých ATC skupin na základě Cenového rozhodnutí Ministerstva zdravotnictví ČR 5/2020/CAU a nové regulace maximální cenou a obchodní přírážkou u těch ATC skupin, které byly z Cenového rozhodnutí vyjmuty.

Tabulka č. 111: Deset nejčastěji distribuovaných léčivých přípravků, u kterých došlo ke změně MC (dle počtu balení)

Kód	ATC	Název	Doplňek názvu	Počet balení	Původní CP (Kč)	Nová CP (Kč)	Změna CP (%)
233016	J01CF04	PROSTAPHLIN	1000MG INJ PLV SOL 1	617 700	38,94	94,83	143,5
206563	J01DD01	TAXIMED	1G INJ/INF PLV SOL 1	604 390	59,66	47,46	-20,4
140192	A02BC01	OMEPRAZOL STADA	20MG CPS ETD 100	536 758	131,18	76,43	-41,7
30434	C03DA01	VEROSPIRON	25MG TBL NOB 100	504 428	139,6	191,22	37
216572	H02AB09	HYDROCORTISON VUAB	100MG INJ PLV SOL 1 II	401 709	32,34	39,1	20,9
166423	C02AC06	RILMENIDIN TEVA	1MG TBL NOB 90	384 412	327,99	302,92	-7,6
100339	J01FF01	DALACIN C	300MG CPS DUR 16	330 526	87	84,22	-3,2
168	C03AA03	HYDROCHLO-ROTHIAZID LÉČIVA	25MG TBL NOB 20	328 366	38,45	28,24	-26,6
46444	N06AX05	TRITTICO AC	150MG TBL RET 60	322 843	311,85	266,26	-14,6
93109	N01BB58	SUPRACAIN	40MG/ML+5MCG/ML INJ SOL 10X2ML	293 491	180,71	173,78	-3,8

Zdroj: SÚKL

Zdravotnické prostředky

V roce 2020 nadále platila cenová regulace zdravotnických prostředků zavedená v předchozím období, tj. Cenový předpis Ministerstva zdravotnictví 1/2019/CAU ze dne 22. května 2019, který nahradil Cenový předpis Ministerstva zdravotnictví 3/2012/FAR, ze dne 16. dubna 2012.

Cenové regulaci podléhá zdravotnický prostředek hrazený plně nebo částečně z veřejného zdravotního pojištění (bez ohledu na skutečnost, zda je zboží v konkrétním případě skutečně hrazeno z veřejného zdravotního pojištění nebo je plně hradí pacient) na základě předepsání na poukaz a dále zvlášť účtovaný zdravotnický materiál a přímo spotřebovaný materiál.

V případě ceny původce²⁵ je založeno věcné usměrňování ceny na stanovení meziročního navýšení ceny o maximálně 3 % a v případě sériových zdravotnických prostředků na stanovení maximální obchodní přírážky za výkony obchodu a distribuční činnost distributora a výdejce. U individuálně zhotovovaných zdravotnických prostředků (prostředků na zakázku) je uplatnění obchodní přírážky zakázáno. Cena původce individuálně zhotovovaného zdravotnického prostředku smí zahrnout pouze uvedené ekonomicky oprávněné náklady a přiměřený zisk.

Konečná cena zboží musí být sjednána tak, aby nepřekračovala součet ceny původce, maximální obchodní přírážku (není-li zakázána) a DPH. Maximální výše konečné ceny je nadále zveřejňována v Seznamu zdravotnických prostředků hrazených na poukaz vydávaného Státním ústavem pro kontrolu léčiv pro daný kalendářní měsíc.

Cenový předpis 1/2019/CAU článkem VI zrušil Cenové rozhodnutí Ministerstva zdravotnictví 2/13-FAR ze dne 7. prosince 2012, kterým se stanoví seznam skupin zdravotnických prostředků s deregulovanými cenami výrobce. Zatím nebyly identifikovány skupiny zdravotnických prostředků, kde by byla cenová deregulace možná, nové cenové rozhodnutí tedy zatím nebylo vydáno.

Zdravotní služby

V oblasti regulace cen zdravotních služeb byly pro rok 2020 vydány tyto cenové předpisy:

²⁵ Cena původce byla definována cenovým předpisem 1/2019/CAU s účinností od 1. června 2019 a nahradila cenu výrobce v souladu s platnou legislativou.

- Cenový předpis Ministerstva zdravotnictví 2/2020/DZP, ze dne 10. prosince 2019, o regulaci cen poskytovaných zdravotních služeb, stanovení maximálních cen zdravotních služeb poskytovaných zubními lékaři hrazených z veřejného zdravotního pojištění a specifických zdravotních výkonů,
- Cenový předpis Ministerstva zdravotnictví 7/2020/CAU ze dne 17. března 2020, kterým se mění cenový předpis Ministerstva zdravotnictví ze dne 10. prosince 2019 o regulaci cen poskytovaných zdravotních služeb, stanovení maximálních cen zdravotních služeb poskytovaných zubními lékaři hrazených z veřejného zdravotního pojištění a specifických zdravotních výkonů,
- Cenový předpis Ministerstva zdravotnictví 8/2020/CAU, ze dne 14. května 2020, kterým se mění cenový předpis Ministerstva zdravotnictví, ze dne 10. prosince 2019, o regulaci cen poskytovaných zdravotních služeb, stanovení maximálních cen zdravotních služeb poskytovaných zubními lékaři hrazených z veřejného zdravotního pojištění a specifických zdravotních výkonů.

Cenový předpis včetně dodatků specifikuje v Oddíle A., jaké zdravotní služby jsou regulovány maximální cenou a v Oddíle D. věcně usměrněnou cenou. V Oddíle B. stanovuje maximální cenu neodkladné zdravotní péče poskytované nesmluvními poskytovateli zdravotních služeb a v Oddíle C. stanovuje cenu bodu při čerpání neodkladné zdravotní péče mimo území ČR, v členských státech EU a dále cenu bodu při čerpání hrazených přeshraničních služeb, v Oddíle F. je stanovena maximální cena testování metodou PCR na onemocnění COVID-19 pro samoplátce.

ČSÚ vykázal u ambulantní lékařské péče v roce 2020 průměrný nárůst o 1,7 %, průměrné ceny ústavní zdravotní péče naopak vzrostly o 3,8 %.

Specifické zdravotní výkony

V souladu s novelou vyhlášky č. 134/1998 Sb., kterou se vydává seznam zdravotních výkonů s bodovými hodnotami, ve znění pozdějších předpisů, byla v předpisu stanovena maximální cena specifických zdravotních výkonů s ohledem na každoroční navýšení minutové režijní sazby. S ohledem na rozhodnutí Ministerstva zdravotnictví a po konzultaci se zainteresovanými stranami byla maximální cena pro rok 2020 navýšena z 1,22 Kč na 1,30 Kč.

Zdravotní služby zubních lékařů

V souladu s „úhradovou“ vyhláškou pro rok 2020 (č. 268/2019 Sb.) došlo v návaznosti na navýšení cen touto vyhláškou u všech výkonů k aktualizaci výše maximální ceny výkonu. Rozdíl mezi cenou dle vyhlášky a vyšší maximální ceny činilo 10 %.

U výkonů č. 00900 Komplexní vyšetření zubním lékařem při registraci pojištěnce, 00904 Stomatologické vyšetření registrovaného pojištěnce do 10 let v rámci registrace a preventivní péče, 00906 Stomatologické ošetření pojištěnce do 6 let nebo hendikepovaného pojištěnce, 00907 Stomatologické ošetření pojištěnce od 6 let do 15 let, 00908 Akutní ošetření a vyšetření neregistrovaného pojištěnce - v rámci pohotovostní služby, 00920 Ošetření zubního kazu - stálý zub - fotokompozitní výplň, 00921 Ošetření zubního kazu - stálý zub, 00922 Ošetření zubního kazu - dočasný zub, 00925 Konzervativní léčba komplikací zubního kazu II. - stálý zub, 00931 Komplexní léčba chronických onemocnění parodontu, 00940 Komplexní vyšetření a návrh léčby onemocnění ústní sliznice a 00953 Chirurgické ošetřování retence zubů došlo k úpravě názvu.

Výkony č. 00912 Náplň slinné žlázy kontrastní látkou, 00923 Konzervativní léčba komplikací zubního kazu - stálý zub, 00966 Signální výkon - informace o vydání Rozhodnutí o dočasné pracovní neschopnosti nebo Rozhodnutí o potřebě ošetřování (péče) a 00967 Signální výkon - informace o vydání Rozhodnutí o ukončení dočasné pracovní neschopnosti nebo Rozhodnutí o ukončení potřeby ošetřování (péče) byly zrušeny a nahrazeny novými výkony č. 00964 Konzervativní léčba temporomandibulárních poruch specialistou chirurgem, 00976 Stomatologické vyšetření a ošetření pojištěnce s poruchou autistického spektra či jinou psychiatrickou diagnózou, 00977 Aplikace prefabrikované korunky na dočasný zub, 00978 Sedace nezletilého pojištěnce midazolamem při ambulantním stomatologickém ošetření a 00979 Sedace nezletilého pojištěnce oxidem dusným při ambulantním stomatologickém ošetření.

Průměrná cena v roce 2020 za ambulantní stomatologickou péči dle údajů ČSÚ narostla o 8,2 %.

Maximální cena pro testování metodou PCR

V souvislosti s epidemiologickou situací a šířením onemocnění COVID-19 se v průběhu roku 2020 vydávaly dva dodatky k předpisu (viz výše). Bylo nutné stanovit způsob regulace cen za poskytnutí zdravotní služby, které byly vykazovány zdravotní pojišťovně s hlavní nebo vedlejší diagnózou U07.1 - COVID-19 nebo U69.75 - Podezření na COVID-19. V tomto případě se v Oddílu B. stanovila regulace maximální cenou bodu ve výši 100 % hodnoty bodu stanovené ve vyhlášce Ministerstva zdravotnictví č. 268/2019 Sb.

Dále byl vytvořen nový Oddíl F., který stanovil způsoby regulace maximální cenou pro samoplátce, a to pro případy testování metodou PCR.

Elektronické komunikace

Cenovou regulaci v odvětví elektronických komunikací vykonává v souladu se zákonem č. 127/2005 Sb., o elektronických komunikacích a změně některých souvisejících zákonů (zákon o elektronických komunikacích) (dále také „ZEK“), Český telekomunikační úřad (dále jen „ČTÚ“). Cenová regulace je uplatňována na základě výsledků analýz relevantních trhů u podniků s významnou tržní silou²⁶.

S ohledem na povahu současně vymezených relevantních trhů ČTÚ uplatňuje v současné době cenovou regulaci pouze na velkoobchodních trzích, tedy u cen hrazených mezi operátory s cílem napomoci rozvoji konkurenčního prostředí a díky dostupným velkoobchodním službám napomoci alternativním operátorům nabízet konkurenceschopné maloobchodní služby koncovým uživatelům. Rozhodnutí o ceně vydává Rada ČTÚ podle § 107 odst. 9 písm. b) ZEK ve správním řízení podle zákona č. 500/2004 Sb., správní řád, ve znění pozdějších předpisů.

V roce 2020 se rozsah cenové regulace nezměnil. ČTÚ vydal 30 rozhodnutí o ceně na dvou relevantních trzích ukončení hlasového volání (z nich jedno rozhodnutí o ceně rušilo dříve uložené povinnosti), v platnosti zůstává jedno rozhodnutí o ceně vydané v roce 2018.

U nově vydaných 29 rozhodnutí o ceně na trhu ukončení volání v pevném místě (trh č. 1 - velkoobchodní služby ukončení volání v jednotlivých veřejných telefonních sítích poskytovaných v pevném místě) a v mobilních sítích (trh č. 2 - velkoobchodní služby ukončení hlasového volání v jednotlivých mobilních sítích) nedošlo ke změně maximálních cen za terminaci²⁷. Byl pouze změněn okruh operátorů, na které se cenová regulace vztahuje a byla prodloužena účinnost stávajících maximálních cen stanovených předchozími rozhodnutími o ceně ve výši 0,033 Kč/min. bez DPH na relevantním trhu č. 1 a 0,248 Kč/min. bez DPH na relevantním trhu č. 2.

Vydáním jednoho rozhodnutí o ceně byly v roce 2020 jednomu subjektu zrušeny povinnosti uložené předchozí cenovou regulací, a to na relevantním trhu č. 1. V platnosti zůstává jedno rozhodnutí o ceně vydané v roce 2018, kterým byly uloženy povinnosti na základě výsledku provedené analýzy relevantního trhu č. 3a - velkoobchodní (fyzický) přístup k infrastruktuře sítě (včetně sdíleného nebo plného zpřístupnění účastnického vedení) v pevném místě, vydané v roce 2017 opatřením obecné povahy.

V roce 2020 nedošlo k metodickým změnám v oblasti regulace cen služeb elektronických komunikací.

V platnosti tak zůstalo opatření obecné povahy č. OOP/1/12.2019-11 zveřejněné v částce 11 Telekomunikačního věstníku dne 20. prosince 2019, kterým se změnilo opatření obecné povahy č. OOP/1/04.2015-2, kterým se stanoví relevantní trhy v oboru elektronických komunikací, včetně kritérií pro hodnocení významné tržní síly. V tomto opatření bylo vymezeno šest relevantních trhů, z toho jeden nový relevantní trh č. 5 „Velkoobchodní trh přístupu k mobilním službám“, a to na základě výsledků hodnocení situace na maloobchodním trhu mobilních služeb a za účelem podpory rozvoje konkurence a prospěchu koncových uživatelů služeb na tomto trhu v souladu s požadavky evropského regulačního rámce a ZEK.

²⁶ Podle § 57 zákona č. 127/2005 Sb., o elektronických komunikacích a změně některých souvisejících zákonů (zákon o elektronických komunikacích). Rozhodnutí o ceně vydává Rada Českého telekomunikačního úřadu podle § 107 odst. 9 písm. b) zákona o elektronických komunikacích ve správním řízení podle zákona č. 500/2004 Sb., správní řád, ve znění pozdějších předpisů.

²⁷ V průběhu roku 2021 již začne být účinná regulace maximálních cen za terminaci uplatněná v celé EU Evropskou komisí na základě zmocnění ze článku 75 směrnice Evropského parlamentu a Rady EU 2018/1972 ze dne 11. prosince 2018, kterou se stanoví evropský kodex pro elektronické komunikace.

V platnosti dále zůstalo opatření obecné povahy č. OOP/4/02.2019-2, zveřejněné v částce 2 Telekomunikačního věstníku dne 27. února 2019, kterým se změnilo opatření obecné povahy č. OOP/4/09.2014-6, kterým se stanoví metodika účelového členění nákladů a výnosů a jejich přiřazování a určuje se struktura vykazovaných informací, ve znění opatření obecné povahy č. OOP/4/12.2015-7, kterým byla stanovena hodnota procenta návratnosti vloženého kapitálu před zdaněním (WACC) pro stanovený podnik zajišťující síť elektronických komunikací nebo poskytující veřejně dostupnou službu elektronických komunikací a hodnota procenta návratnosti vloženého kapitálu před zdaněním (WACC) pro službu přístupu na přístupových sítích nové generace.

Ustanovením § 65 odst. 2 ZEK je dále uložena povinnost uplatňovat nákladově orientovanou cenu za upozornění účastníka za nezaplacení vyúčtování²⁸.

Velkoobchodní ceny za přenesení pevných i mobilních čísel se nezměnily²⁹. V souvislosti s cenovou regulací ČTÚ sleduje a vyhodnocuje vývoj cen služeb elektronických komunikací, které jsou nebo mohou být předmětem cenové regulace. Výsledky sledování vývoje úrovně cen jsou uplatněny v analýzách jednotlivých relevantních trhů a jsou také zveřejňovány na stránkách ČTÚ.

Průměrné roční ceny služeb elektronických komunikací³⁰ dle údajů ČSÚ za rok 2020 klesly o 3,5 %.

Poštovní služby

V oblasti poštovních služeb ČTÚ v roce 2020 nevydal žádné rozhodnutí o ceně. Ze zákona č. 29/2000 Sb., o poštovních službách a o změně některých zákonů (zákon o poštovních službách), ve znění pozdějších předpisů vyplývá povinnost pro držitele poštovní licence, tj. Českou poštu, s.p., poskytovat základní poštovní služby za nákladově orientované ceny. Povinnost stanovit ceny základních služeb tak, aby zahrnovaly efektivně a účelně vynaložené náklady a přiměřený zisk, je dána ustanovením § 33 odst. 5 zákona o poštovních službách. Povinností ČTÚ je kontrolovat tuto povinnost držitele poštovní licence a její případné porušení sankcionovat.

V roce 2020 nedošlo k metodickým změnám v oblasti regulace cen poštovních služeb.

Česká pošta, s.p. zvýšila od 1. února 2020 ceny některých základních poštovních služeb, což v souladu s § 33 odst. 9 zákona o poštovních službách oznámila v zákonné lhůtě ČTÚ. Cena služby u zásilek s obchodními názvy Obyčejné psaní a Doporučené psaní došlo ke zvýšení o 7 Kč. Toto zdražení listovních zásilek se týkalo i zvýhodněných cen za podání se Zákaznickou kartou, v rámci Hybridní pošty, při úhradě cen Kreditem a při využití výplatního stroje.

Od 1. února 2020 Česká pošta, s.p. zavedla nový, dvourychlostní, systém doručování listovních zásilek: odesílatelé si od uvedeného data mohou zvolit, zda má být zásilka doručena nejrychlejším možným způsobem, obvykle následující pracovní den po podání za vyšší (standardní) cenu nebo zda si zvolí pomalejší ekonomický režim doručení se slevou. V ekonomickém režimu mají být zásilky dodány zpravidla do druhého pracovního dne po dni podání.

Počínaje datem 1. února 2021 Česká pošta, s.p. zvýšila o 3 Kč ceny doplňkových služeb Dodejka, Dodání do vlastních rukou a Dodání do vlastních rukou výhradně jen adresáta u zásilek vnitrostátního styku a Dodejka a Dodání do vlastních rukou adresáta u zásilek mezinárodního styku.

U zásilek do ciziny došlo k rozdělení zásilek do Evropy na zásilky do zemí Evropské unie a mimo tyto země. Současně se zvýšila cena zásilek Obyčejná zásilka - mezinárodní, Doporučená zásilka - mezinárodní, Cenné psaní - mezinárodní v hmotnostních kategoriích nad 100 g do evropských zemí mimo Evropskou unii a u zásilek do zámoří o 11 Kč. U zásilek do 100 g a u zásilek do zemí Evropské unie zůstaly ceny zachovány.

²⁸ Plnění těchto povinností kontroluje Úřad podle zákona č. 255/2012 Sb., o kontrole (kontrolní řád), ve znění pozdějších předpisů.

²⁹ Velkoobchodní ceny za přenesení pevných i mobilních čísel ČTÚ ověřoval již v roce 2018 z hlediska povinnosti nákladové orientace podle § 55 odst. 1 ZEK u tří operátorů, a to společností 02 Czech Republic a.s., T-Mobile Czech Republic a.s. a Vodafone Czech Republic a.s.

³⁰ Ve spotřebním koši ČSÚ položka označena jako „Telefonní a faxové služby“.

Ke zvýšení cen těchto služeb došlo na základě výše zmíněné zákonné povinnosti poskytovat základní služby za nákladově orientované ceny, kdy jednotkový nárůst nákladů je způsoben dlouhodobým poklesem poptávky po základních poštovních službách.

V souvislosti s cenovou regulací ČTÚ v oblasti poštovních služeb sleduje a vyhodnocuje vývoj úrovně cen základních služeb a pravidelně přezkoumává jejich cenovou dostupnost zejména s ohledem na spotřebitelské ceny, inflaci a průměrnou mzdu. V roce 2020 toto ověřování provedl ČTÚ dvakrát.

Průměrné roční ceny poštovních služeb podle údajů ČSÚ meziročně vzrostly o 3,3 %.

Nájemné z pozemků veřejné infrastruktury sloužících pro nepodnikatelské účely a maximální ceny při nákupu nemovitostí z rozpočtových prostředků organizačními složkami státu

Cenové regulaci nájemného z pozemků veřejné infrastruktury bylo v roce 2020 podrobeno nájemné z pozemků pro hrobová místa a nájemné z pozemků, pro které platí současně tyto podmínky: pozemky jsou klasifikovány jako pozemky veřejné infrastruktury ve smyslu § 2 odst. 1 zákona č. 183/2006 Sb., o územním plánování a stavebním řádu (stavební zákon), není na nich provozována podnikatelská činnost, jedná se o pronájem ve veřejném zájmu a nájemné je hrazeno z veřejných prostředků.

Maximální nájemné z pozemků veřejné infrastruktury bylo naposledy upraveno k 1. 1. 2019, kdy byly maximální ceny zvýšeny; v roce 2020 k žádným změnám nedošlo.

Tabákové výrobky

K 1. březnu 2020 došlo zákonem 364/2019 Sb., kterým byl novelizován zákon č. 353/2003 Sb., o spotřebních daních, ve znění pozdějších předpisů, k navýšení sazeb spotřební daně z tabákových výrobků, zahříváných tabákových výrobků a surového tabáku o 10 %. Tímto krokem došlo ke snížení cenové dostupnosti tabákových výrobků na českém trhu a navýšení příjmů státního rozpočtu. V případě cigaret bylo současně přistoupeno ke změně struktury sazby spotřební daně. Procentní složka daně byla zvýšena z dosavadních 27 % na 30 % z ceny pro konečného spotřebitele. Od stejného data začalo běžet tříměsíční období pro doprodej cigaret s tabákovou nálepkou s cenou zahrnující předchozí sazbu spotřební daně. Z důvodu vypuknutí koronavirové krize však muselo být toto období prodlouženo o jeden měsíc, tj. do 30. června 2020, aby bylo možné včas cigarety stáhnout z oběhu a následně zajistit jejich likvidaci a vrácení spotřební daně.

Ve druhém čtvrtletí roku 2020 bylo zahájeno jednání o dalším zvyšování sazeb spotřební daně z tabákových výrobků. V závěru roku se zákonem č. 609/2020 Sb., kterým se mění některé zákony v oblasti daní a některé další zákony, podařilo schválit tříletý harmonogram navyšování sazeb spotřební daně z tabákových výrobků, a to o 10 % v roce 2021 a o dalších 5 % jak v roce 2022, tak v roce 2023. Tento krok přispěje k dalšímu naplnění cílů České republiky v oblasti ochrany veřejného zdraví a zajistí dodatečné příjmy státního rozpočtu.

V průběhu roku 2020 bylo vydáno 10 cenových rozhodnutí, kterými byly stanoveny pevné ceny pro konečného spotřebitele a změny pevných cen. Během roku 2020 bylo stanoveno téměř 630 cen tabákových výrobků (včetně provedených změn cen).

Průměrné roční ceny tabákových výrobků dle údajů ČSÚ za rok 2020 vzrostly o 9,8 %.

Maximální ceny mléka a mléčných výrobků pro žáky škol

Od 1. 1. 2020 byly dodávky podporovaných ochucených mléčných výrobků do škol realizovány dle výměru MF č. 01/2020, kterým bylo stanoveno celkem 105 maximálních cen.

Uplatnění cenové regulace u těchto mléčných výrobků předpokládá nařízení vlády č. 74/2017 Sb., o stanovení některých podmínek pro poskytování podpory na dodávky ovoce, zeleniny, mléka a výrobků z nich do škol a o změně některých souvisejících nařízení vlády. Výrobky musí odpovídat stanoveným kvalitativním požadavkům. Ceny ochucených mléčných výrobků ve školách jsou vlivem poskytovaných podpor výrazně nižší než v běžné prodejní síti.

1.2 Věcně usměrňované ceny

Tepelná energie

V odvětví teplárenství je cena tepelné energie regulována formou věcného usměrňování. Cena je kalkulována v souladu s cenovými předpisy, a to zákonem č. 526/1990 Sb., o cenách, ve znění pozdějších předpisů, a příslušným cenovým rozhodnutím, ve kterém Energetický regulační úřad stanovuje závazné podmínky pro kalkulaci a sjednání cen tepelné energie. Do ceny tepelné energie může dodavatel tepelné energie promítnout pouze ekonomicky oprávněné náklady nezbytné pro výrobu anebo rozvod tepelné energie, přiměřený zisk a daň z přidané hodnoty.

Regulace upravená v cenovém rozhodnutí se nevztahuje na ceny tepelné energie kalkulované a uplatňované nižší, než je limitní cena, která byla i pro rok 2020 stanovena ve výši 152,86 Kč/GJ.

V první polovině roku 2020 zahájil Energetický regulační úřad práce na nové koncepci regulace teplárenství, která je reakcí na probíhající transformaci trhu s tepelnou energií. Ta je spojena zejména s možností zákazníka vybrat si jiný zdroj tepelné energie, legislativními změnami v návaznosti na energetické-klimatickou politiku EU, snižováním emisí skleníkových plynů, odklonem od uhlí, rozšiřováním nových technologií a zvyšováním účinnosti a úspor energie. Některé aspekty nové koncepce regulace teplárenství Energetický regulační úřad již zapracoval do cenového rozhodnutí č. 6/2020 ze dne 29. září 2020, k cenám tepelné energie s účinností od 1. 1. 2021. Plné uplatnění nové koncepce regulace teplárenství předpokládá Energetický regulační úřad od roku 2022.

S účinností od 1. 1. 2020 došlo k přeřazení dodávky tepla a chladu z první snížené sazby DPH 15 % do druhé snížené sazby DPH 10 %, přičemž u dodání teplé vody k tomuto kroku došlo až od 1. 5. 2020. Snížení sazby daně DPH způsobilo meziročně mírný pokles předběžných cen tepelné energie pro konečné odběratele o cca 2,90 %. Předběžná cena tepelné energie při vyjádření bez DPH však mírně rostla u všech paliv s výjimkou ceny z biomasy a jiných obnovitelných zdrojů energie (dále jen „OZE“), a to v celkovém průměru o 1,51 %. U předběžné ceny tepelné energie z biomasy a jiných OZE došlo k významnému poklesu o 8,96 % při vyjádření bez DPH – viz následující tabulka a graf.

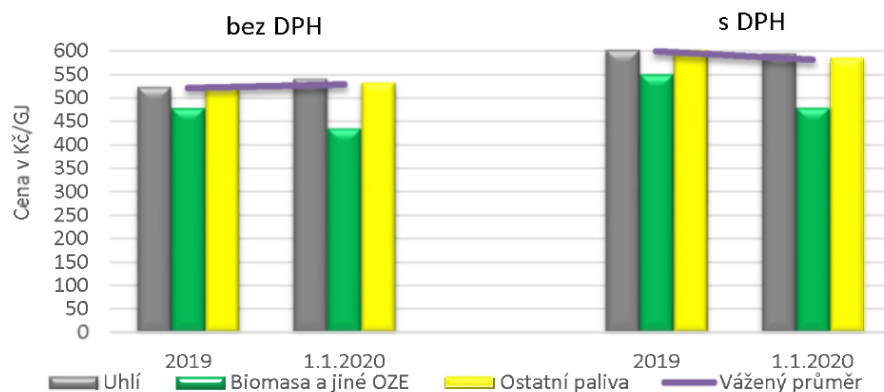
Tabulka č. 112: Průměrné předběžné ceny tepelné energie pro konečné spotřebitele v Kč/GJ (bez DPH a včetně DPH) pro rok 2020 včetně procentní změny 2020/2019

	Předběžná cena 2020		Procentní změna	
Uhlí	541,17	595,29	3,23%	-1,26%
Biomasa a jiné OZE	436,26	479,89	-8,96%	-12,91%
Zemní plyn a ostatní	533,34	586,67	1,74%	-2,68%
Vážený průměr	528,84	581,73	1,51%	-2,90%

Zdroj: ERÚ

Na vývoj průměrných cen tepelné energie má vliv postupná změna palivového mixu při výrobě tepelné energie, kdy podíl uhlí na výrobě tepelné energie klesá, naopak podíl biomasy a zemního plynu roste. V posledních letech je také zřejmá změna cen jednotlivých paliv, jejichž podíl v ceně tepelné energie tvoří 50 % a více. V případě nákladů na uhlí dochází k nárůstu, kdy při výrobě tepelné energie z uhlí hraje významnou roli dále náklad na nákup emisních povolenek, jejichž cena za poslední tři roky vzrostla 4,5 krát. Na druhé straně jde o pokles nákladů na biomasu a jiných OZE a také vliv podpor. V případě ostatních paliv, která reprezentuje převážně zemní plyn, je zjevná reakce ceny tepelné energie na vývoj ceny zemního plynu.

Graf č. 47: Průměrné ceny tepelné energie pro konečné spotřebitele za období 2019 - 2020, bez DPH a s DPH



Zdroj: ERÚ

Průměrné roční ceny tepelné energie dle údajů ČSÚ za rok 2020 klesly o 1,2 %.

Voda

a) Povrchová voda

Povrchová voda slouží např. pro výrobu pitné vody, průmyslové účely, zemědělské závlahy, průtočné chlazení parních turbín. U povrchové vody odebrané z vodních toků a z ostatních povrchových vod byly uplatňovány nadále věčně usměrňované ceny. Tento způsob regulace cen přímo předpokládá zákon č. 254/2001 Sb., o vodách a o změně některých zákonů (vodní zákon), ve znění pozdějších předpisů, a pro rok 2020 nedošlo k žádné změně cenové regulace.

b) Pitná voda a odpadní voda

Ceny pitné vody a odpadní vody jsou dlouhodobě regulovány formou věcného usměrňování cen. Cílem regulace je zajistit dostupnou cenu pro odběratele při pokrytí všech nezbytných oprávněných nákladů, které jsou s dodávkou vody a odvodem odpadních vod spojeny a také veškerých souvisejících nákladů spojených s obnovou vodohospodářské infrastruktury, s ochranou životního prostředí v souladu s požadavky evropské legislativy a zároveň umožnit generovat přiměřený zisk.

Speciální postupy vyplývající pro oblast cen z „Podmínek přijatelnosti vodohospodářských projektů pro Operační program Životní prostředí“ jsou pro příslušné subjekty čerpající dotace již od roku 2009 přímo zakomponovány do pravidel regulace cen vody a od roku 2019 platí tyto postupy i u subjektů financovaných z Národního programu Životní prostředí.

Pravidla regulace cen zahrnovala i možnost uplatňování dvousložkové formy vodného a stočného, a to v návaznosti na zákon č. 274/2001 Sb., o vodovodech a kanalizacích pro veřejnou potřebu a o změně některých zákonů (zákon o vodovodech a kanalizacích), který tento způsob platby za dodanou pitnou vodu a odvedenou odpadní vodu zavedl. Limit podílu pevné složky byl v roce 2020 ve výši 15 % s výjimkou pitné vody předávané mezi vodárenskými subjekty, u které byl limit zvýšen na 30 %, a to zejména pro případy zaručující zajištění záložních vodních zdrojů.

Pravidla cenové regulace pro rok 2020 zůstala ve srovnání s rokem 2019 beze změny a byla vydána již v červnu 2019, aby měli vlastníci vodárenské infrastruktury i její provozovatelé dostatek času pro seznámení se s těmito pravidly a také pro přípravu vyjednávání nových cen pro rok 2020.

ČSÚ vykázal v roce 2020 průměrný roční nárůst cen vodného, který činil 2,9 % a v případě stočného 2,5 %.

Užití železniční infrastruktury celostátních a regionálních drah

S účinností od 1. 3. 2020 byl výměrem MF č. 02/2020 upřesněn text regulované položky v návaznosti na novelu zákona č. 266/1994 Sb., o drahách, ve znění pozdějších předpisů, ve které došlo k přečíslování odstavců v § 22a, které vymezují veřejné a neveřejné vlečky.

Doprava osobní vnitrostátní silniční linková autobusová

Jízdné v osobní vnitrostátní silniční linkové dopravě je regulováno věcným usměrňováním ceny s tím, že dopravci jsou povinni poskytovat slevy pro určité kategorie cestujících.

V rámci pravidel pro výpočet věcně usměrňovaných cen jízdného zůstal i pro rok 2020 koeficient „n“ zohledňující roční růst provozních nákladů ve výši 1,19. Pro účely výpočtu přiměřeného zisku zůstala cena vozidla ve výši 4,7 mil. Kč.

V příloze č. 7 byly po projednání s Ministerstvem dopravy upřesněny druhy průkazů, kterými se prokazuje věk žáků a studentů pro státem zaručený nárok na slevu z jízdného.

Podle ČSÚ se průměrná cena v roce 2020 v osobní autobusové dopravě zvýšila o 2,3 %.

Doprava osobní vnitrostátní železniční

Jízdné v železniční vnitrostátní osobní dopravě je dlouhodobě regulováno věcným usměrňováním ceny s tím, že dopravci mají i nadále povinnost poskytovat slevy pro určité kategorie cestujících, které odpovídají zejména potřebě sociálně citlivým skupinám cestujících umožnit dostupnost tohoto druhu veřejné dopravy.

V příloze č. 6 výměru MF byly po projednání s Ministerstvem dopravy upřesněny druhy průkazů, kterými se prokazuje věk žáků a studentů pro státem zaručený nárok na slevu z jízdného.

Podle ČSÚ se průměrně cena v roce 2020 v osobní železniční dopravě zvýšila o 1,7 %.

Pohřební služby

Regulaci cen podléhají pohřební služby v těch případech, kdy zajišťuje pohřeb obec na základě ustanovení zákona o pohřebnictví. Obec má povinnost postarat se o zemřelého, o které se nezajímají pozůstalí, popř. o zemřelého s neznámou totožností, a musí za veřejné prostředky zajistit jejich pohřbení. Jedná se o výkon obce ve veřejném zájmu, kdy roste počet takovýchto pohřbů a je účelné limitovat poskytovatele pohřebních služeb, pokud jde o položky, které lze zahrnout do věcně usměrňované ceny, uplatňované vůči obci.

V roce 2020 nedošlo k žádné změně – naposledy byl v roce 2019 upraven výčet nákladů, které lze zahrnout do věcně usměrňované ceny.

Podle ČSÚ se průměrně cena za kremaci v roce 2020 zvýšila o 4,8 %.

2 Legislativní změny v oblasti cen

Zákon č. 526/1990 Sb., o cenách, ve znění pozdějších předpisů ani vyhláška č. 450/2009 Sb., kterou se provádí zákon č. 526/1990 Sb., o cenách, ve znění pozdějších předpisů, nebyly pro rok 2020 novelizovány.

V oblasti oceňování majetku nedošlo v roce 2020 ke změně účinnosti právních předpisů.

Právní předpisy v oblasti oceňování majetku byly pro rok 2020 tyto:

- Zákon č. 151/1997 Sb., o oceňování majetku a o změně některých zákonů (zákon o oceňování majetku), ve znění zákona č. 121/2000 Sb., zákona č. 237/2004 Sb., zákona č. 257/2004 Sb., zákona č. 296/2007 Sb., zákona č. 188/2011 Sb., zákona č. 350/2012 Sb., zákona č. 303/2013 Sb., zákonného opatření Senátu č. 340/2013 Sb., zákonného opatření Senátu č. 344/2013 Sb., zákona č. 228/2014 Sb. a zákona č. 225/2017 Sb.
- Vyhláška č. 441/2013 Sb., k provedení zákona o oceňování majetku (oceňovací vyhláška), ve znění vyhlášky č. 199/2014 Sb., vyhlášky č. 345/2015 Sb., vyhlášky č. 53/2016 Sb., vyhlášky č. 443/2016 Sb., vyhlášky č. 457/2017 Sb. a vyhlášky č. 188/2019 Sb.

V průběhu roku 2020 vyšla novela zákona o oceňování majetku ve Sbírce zákonů. V témže roce započaly a byly ukončeny práce na novele prováděcí vyhlášky k zákonu o oceňování majetku včetně jejího uveřejnění ve Sbírce zákonů.

Ve Sbírce zákonů byly v roce 2020 vydány následující právní normy, jejichž účinnost se vztahuje až k roku 2021:

- zákon č. 237/2020 Sb., kterým se mění zákon č. 151/1997 Sb., o oceňování majetku a o změně některých zákonů (zákon o oceňování majetku), ve znění pozdějších předpisů, a další související zákony s účinností od 1. ledna 2021,
- vyhláška č. 488/2020 Sb., kterou se mění vyhláška č. 441/2013 Sb., k provedení zákona o oceňování majetku (oceňovací vyhláška), ve znění pozdějších předpisů s účinností od 1. ledna 2021.

3 Vývoj cen

Průměrná míra inflace

Průměrná míra inflace³¹ vyjádřená přírůstkem indexu spotřebitelských cen v roce 2020 proti průměru roku 2019 byla 3,2 %, což bylo o 0,4 procentního bodu více než v roce 2019 a od roku 2012 šlo o nejvyšší hodnotu (v roce 2012 dosáhla úroveň průměrné inflace výše 3,3 %). Ceny zboží i ceny služeb vzrostly úhrnem o 3,2 %. Vývoj v jednotlivých letech od roku 2001 lze vidět v následující tabulce.

Tabulka č. 113: Vývoj průměrné míry inflace (%)

Rok	2002	2003	2004	2005	2006	2007	2008	2009	2010	2011	2012	2013	2014	2015	2016	2017	2018	2019	2020
Inflace	1,8	0,1	2,8	1,9	2,5	2,8	6,3	1,0	1,5	1,9	3,3	1,4	0,4	0,3	0,7	2,5	2,1	2,8	3,2

Zdroj: ČSÚ

Průměrnou míru inflace roku 2020 v ČR nejvíce ovlivnily ceny v oblasti alkoholických nápojů a tabáku, které vzrostly o 7,6 %, dále ceny za stravování a ubytování (4,9 %) a potraviny a nealkoholické nápoje (4,5 %), kde více jak o pětinu vzrostly ceny čerstvého či chlazeného ovoce, dále ceny ostatních masných polotovarů (13,6 %) a ceny vepřového masa (8,6 %). Na snižování cenové hladiny působily zejména ceny v oblasti dopravy (pokles o 0,4 %) a telekomunikací a poštovních služeb (pokles o 3,6 %).

V případě spotřebitelských cen v domácnostech v Praze průměrná míra inflace v roce 2020 dosáhla hodnoty 3,2 % a nejvíce ji ovlivnil růst cen v oddílu alkoholické nápoje a tabák (7,7 %), oddíl odívání a obuv a oddíl vzdělávání (shodně 5,8 %). Ceny potravin a nealkoholických nápojů vzrostly o 4,6 % a ceny stravování a ubytování o 4,5 %. V oddíle bydlení, voda, energie, paliva došlo také k zvýšení průměrných cen (2,8 %), zatímco v oddíle doprava došlo k nepatrnému snížení průměrných cen o 0,3 % a v oddíle pošty a telekomunikace dokonce o 3,3 %.

V případě spotřebitelských cen v domácnostech důchodců byla průměrná míra inflace 3,5 % a její průměrnou výši ovlivnil nejvíce růst cen v oddíle alkoholické nápoje, tabák (7,4 %), stravování a ubytování (5,1 %), potraviny a nealkoholické nápoje (4,7 %), ostatní zboží a služby (4,1 %), odívání a obuv (3,3 %). Spotřebitelské ceny v oddíle bytové vybavení, zařízení domácnosti, opravy vzrostly o 2,8 % stejně tak i ceny v oddíle rekreace a kultura (2,4 %), vzdělávání (2,3 %) a zdraví (1,7 %). Oproti tomu ceny v oddíle pošty a telekomunikace klesly o 2,6 % a v oddíle doprava o 0,5 %.

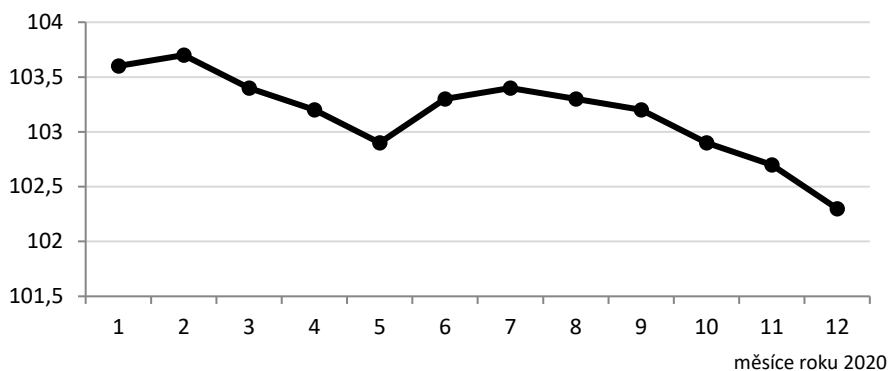
Vliv daňových úprav a změn regulovaných cen či jiných administrativních opatření byl na průměrnou roční inflaci v roce 2020 minimální a inflace byla po většinu roku ovlivňována zejména tržními faktory.

Roční míra inflace

Roční míra inflace vyjádřena relativní změnou indexu spotřebitelských cen proti stejnému měsíci předchozího roku dosáhla v roce 2020 (prosinec 2020/prosinec 2019) úrovně 2,3 %, což byla nejnižší hodnota za rok 2020. Nejvyšší úrovně dosáhla meziroční inflace v únoru (3,7 %), v lednu (3,6 %) a v březnu a červenci (3,4 %) – viz vývoj v jednotlivých měsících v grafu níže.

³¹ Průměrná míra inflace – relativní změna průměru indexu spotřebitelských cen v posledních 12 měsících proti průměru indexu spotřebitelských cen v předcházejících 12 měsících. Vyjadřuje se v procentech.

Graf č. 48: Roční vývoj indexu spotřebitelských cen v jednotlivých měsících roku 2020 (stejný měsíc předchozího roku = 100)



Zdroj: ČSÚ, graf MF

Meziroční inflace se v roce 2020 většinou pohybovala v horní části tolerančního pásma stanoveného ČNB a v některých měsících ho dokonce překročila. Poslední tři měsíce roku 2020 se inflace nacházela již v tolerančním pásmu³².

Koncem roku docházelo ke zpomalování růstu spotřebitelských cen, nicméně v prosinci meziročně vzrostly spotřebitelské ceny o 2,3 %, což byla nejnižší hodnota roku 2020. Růst meziročních hodnot byl způsoben zejména růstem cen v oddíle alkoholické nápoje, tabák nápoje (10,7 %), ve kterém došlo zejména k růstu cen tabákových výrobků (16,4 %) – ceny alkoholických nápojů vzrostly v prosinci o 3,3 %. Na růstu cen v prosinci se dále významně podílely ceny stravování a ubytování (4,1 %), ceny v oddíle ostatní zboží a služby (3,9 %), zdraví (3,2 %), vzdělávání (3,0 %). Zpomalení cenového růstu v prosinci bylo způsobeno zejména poklesem cen v oddíle potraviny a nealkoholické nápoje (pokles o 0,1 %) v oddíle pošty a telekomunikace (pokles o 1,2 %). Celkový přehled meziroční míry inflace v jednotlivých oddílech spotřebního koše je v následující tabulce.

V prosinci došlo ke zpomalení cenového růstu, které bylo ovlivněno zejména cenami v oddíle potraviny a nealkoholické nápoje, jejichž cenová úroveň v prosinci klesla o 0,1 %, což je nepatrná hodnota, ale v porovnání s vývojem v minulých měsících jde o vysvětlující faktor pro zpomalující trend růstu spotřebitelských cen. Na tomto poklesu se nejvíce podílely ceny konzumních brambor (pokles o 22,2 %), nízkotučného mléka (pokles o 9,1 %), vepřového masa (pokles o 6,8 %), kávy (pokles o 6,3 %), kakaa (pokles o 6,5 %) či vajec (pokles o 5,2 %).

Ceny zboží úhrnem vzrostly o 2,0 % a ceny služeb o 2,8 %.

Tabulka č. 114: Meziroční míra inflace (prosinec 2020/prosinec 2019) dle jednotlivých oddílů spotřebního koše

Oddíl spotřebního koše	Meziroční změna
Potraviny a nealkoholické nápoje	99,9
Alkoholické nápoje, tabák	110,7
Odívání a obuv	102,2
Bydlení, voda, energie, paliva	101,2
Bytové vybavení, zařízení domácnosti; opravy	102,8
Zdraví	103,2
Doprava	100,6
Pošty a telekomunikace	98,8
Rekreace a kultura	102,5
Vzdělávání	103,0
Stravování a ubytování	104,1
Ostatní zboží a služby	103,9

Zdroj: ČSÚ

³² Inflačního cíl je od roku 2010 Českou národní bankou stanoven jako meziroční růst spotřebitelských cen ve výši 2 % s tolerancí ve výši jednoho procentního bodu oběma směry.

V případě spotřebitelských cen v domácnostech v Praze dosáhla meziroční míra inflace v prosinci 2020 úrovně 2,5 %. Nejvíce v prosinci 2020 rostly ceny u alkoholických nápojů a tabáku (10,4 %), v oddíle odívání a obuv (6,7 %), ostatní zboží a služby (6,1 %), vzdělávání (5,6 %), stravování a ubytování (3,7 %) a zdraví (3,6 %).

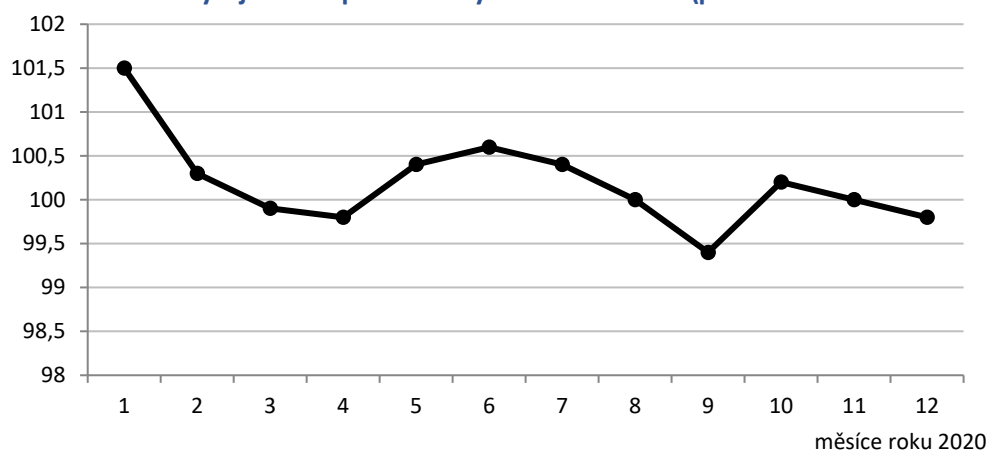
K poklesu cen naopak došlo v oddíle pošty a telekomunikace (pokles o 0,9 %) a v oddíle potraviny a nealkoholické nápoje (pokles o 1 %).

V případě spotřebitelských cen v domácnostech důchodců došlo v prosinci 2020 k růstu cen o 2,4 % za přispění růstu cen zejména v oddíle alkoholické nápoje, tabák (10,1 %), ostatní zboží a služby (4,5 %), stravování a ubytování (4,3 %). Ceny v ostatních oddílech vzrostly pod 3 %; pouze nepatrně se zvýšily ceny v oddíle bydlení, voda, energie, paliva (0,8 %) a v oddíle doprava (0,4 %). K poklesu meziročního spotřebitelského indexu v prosinci 2020 došlo v oddíle potraviny a nealkoholické nápoje (pokles o 0,2 %) a pošty a telekomunikace (pokles o 0,3 %).

Měsíční míra inflace

Měsíční míra inflace vyjadřující meziměsíční tempo růstu cen je de facto změnou indexu spotřebitelských cen daného měsíce oproti předchozímu měsíci stejného roku. Měsíční míra inflace v prosinci 2020 oproti listopadu 2020 klesla o 0,2 % a její vývoj v jednotlivých měsících roku 2020 zobrazuje následující graf:

Graf č. 49: Měsíční vývoj indexu spotřebitelských cen za rok 2020 (předchozí měsíc daného roku = 100)



Zdroj: ČSÚ, graf MF

Meziměsíční pokles cen byl způsoben zejména poklesem v oddílech odívání a obuv (pokles o 1,3 %) a potraviny a nealkoholické nápoje (pokles o 1,2 %), kde došlo zejména k poklesu cen zeleniny (9,4 %), čokolády (pokles o 6,4 %), jogurtů (pokles o 5,8 %), vajec (pokles o 3,5 %) či kávy (pokles o 3,2 %).

Na zvyšování celkové hladiny spotřebitelských cen působil v prosinci nejvíce růst cen v oddíle alkoholické nápoje, tabák (0,4 %), kde ceny tabákových výrobků byly vyšší o 1,5 % a ceny lihovin o 0,9 %.

Ceny zboží úhrnem klesly o 0,4 %, zatímco ceny služeb o 0,2 % vzrostly.

Tabulka č. 115: Meziměsíční míra inflace (prosinec 2020/listopad 2020) dle jednotlivých oddílů spotřebního koše

Oddíl spotřebního koše	Meziměsíční změna
Potraviny a nealkoholické nápoje	98,8
Alkoholické nápoje, tabák	100,4
Odívání a obuv	98,7
Bydlení, voda, energie, paliva	100,2
Bytové vybavení, zařízení domácnosti; opravy	100,2
Zdraví	99,2
Doprava	100,2
Pošty a telekomunikace	99,9
Rekreace a kultura	100,2
Vzdělávání	100,0
Stravování a ubytování	100,1
Ostatní zboží a služby	99,9

Zdroj: ČSÚ

V případě spotřebitelských cen v domácnostech důchodců došlo v prosinci 2020 k poklesu spotřebitelských cen o 0,2 % zejména vlivem poklesu cen v oddíle potraviny a nealkoholické nápoje (pokles o 1,2 %), kde lze zaznamenat pokles cen zejména u cen čerstvé zeleniny vyjma brambor (pokles o 14,1 %), ceny jogurtů (pokles o 5,3 %), sušeného mléka (pokles o 6,6 %) či čokolády (pokles o 6,3 %). Dalšími oddíly, kde došlo k meziměsíčnímu poklesu cen, byly oddíly zdraví (pokles o 1,1 %), odívání a obuv (pokles o 1,1 %). K nejvýraznějšímu nárůstu cen došlo v oddílu alkoholické nápoje, tabák (0,7 %), a to zejména vlivem cen tabáku, které vzrostly o 1,5 %, dále v oddílu doprava (0,3 %) a rekreace a kultura (0,3 %). V ostatních oddílech došlo k nepatrnému zvýšení či snížení cen, které se pohybovaly v rozmezí ± 0,1 %.

V případě spotřebitelských cen v domácnostech v Praze došlo k mírnému snížení cen o 0,1 %, ke kterému přispělo zejména snížení cen v oddíle potraviny a nealkoholické nápoje (pokles o 1,5 %), kde došlo k poklesu cen u zeleniny (pokles o 9,6 %), čokolády (pokles o 8,2 %), jogurtů (pokles o 5,3 %), kávy, čaje a kakaa (pokles o 3,6 %) či cukru (pokles o 2,9 %) a naopak k nárůstu cen došlo např. u sušeného ovoce a ořechů (4,9 %), konzumních brambor (6,0 %) či rýže (2,9 %). K poklesu cen došlo také v oddíle zdraví (pokles o 1,1 %) a odívání a obuv (pokles o 0,4 %).

V oddíle alkoholické nápoje, tabák došlo k nejvýznamnějšímu růstu cen (0,7 %) ze všech oddílů spotřebního koše. V oddíle doprava došlo k zvýšení prosincových cen o 0,4 % a v oddíle bydlení, voda, energie, paliva a oddíle bytové vybavení, zařízení domácnosti; opravy došlo shodně k nárůstu o 0,3 %.

Návrh státního závěrečného účtu České republiky za rok 2020

Sešit D

Zpráva o stavu a vývoji státních finančních aktiv a státních záruk

Obsah

I. Základní tendence vývoje státních finančních aktiv a pasiv	1
II. Stav a vývoj státních finančních aktiv	2
1 Operace na bankovních depozitních účtech SFA	2
2 Státní zahraniční pohledávky	7
3 Majetkové účasti u mezinárodních a tuzemských společností	9
3.1 Účasti u mezinárodních finančních institucí a zahraničních společností	9
3.2 Majetkové účasti u tuzemských společností	11
4 Státní půjčky, návratné finanční výpomoci a jiné tuzemské pohledávky státu	12
III. Přehled o stavu a vývoji státních záruk	13
1 Standardní státní záruky	13
2 Nestandardní státní záruky	15
3 Ručení ze zákona	15
4 Záruky související s mechanismem ESM a EFSM	15
5 Aval směnec, vystavených ČNB	15
IV. Tabulkové přílohy	16

Seznam zkratk

ČNB	Česká národní banka
ČSOB	Československá obchodní banka
ČSÚ	Český statistický úřad
EIB	Evropská investiční banka
IBRD	Mezinárodní banka pro obnovu a rozvoj
IFC	Mezinárodní finanční korporace
MBHS	Mezinárodní banka hospodářské spolupráce
OSFA	Operace státních finančních aktiv
SDD	Střednědobé a dlouhodobé státní dluhopisy
SFA	Státní finanční aktiva
SÚRAO	Správa úložišť radioaktivních odpadů
SŽ	Správa železnic

Seznam tabulek

Tabulka č. 1: Vývoj státních finančních aktiv a pasiv (mld. Kč).....	1
Tabulka č. 2: Příjmové a výdajové operace korunových účtů SFA (mil. Kč)	3
Tabulka č. 3: Vývoj a struktura celkových stavů státních zahraničních pohledávek (mil. Kč)	7
Tabulka č. 4: Změny ve stavech vládních pohledávek vůči zahraničí (mil. Kč)	7
Tabulka č. 5: Změny ve stavech převzatých zahraničních pohledávek (mil. Kč)	8
Tabulka č. 6: Změny ve stavech pohledávek za deblokátory zahraničních pohledávek (mil. Kč)	8
Tabulka č. 7: Stavy splaceného kapitálu a jejich změny (mil. Kč)	9
Tabulka č. 8: Stavy celkového upsaného kapitálu a jejich změny (mil. Kč)	10
Tabulka č. 9: Závazky z nesplacené části upsaného kapitálu (mil. Kč)	11
Tabulka č. 10: Účast u tuzemských společností ve správě Ministerstva financí (mil. Kč)	11
Tabulka č. 11: Účast u tuzemských společností ve správě MF a dalších resortů (mil. Kč)	12
Tabulka č. 12: Vývoj standardních státních záruk (mil. Kč)	13
Tabulka č. 13: Pohledávky státu z realizovaných státních záruk (mil. Kč)	14

Seznam grafů

Graf č. 1: Vývoj rozložení držby státních dluhopisů v roce 2019 (mil. Kč).....	2
Graf č. 2: Vývoj prostředků jaderného účtu (mil. Kč)	5
Graf č. 3: Vývoj výnosů z investování na jaderném účtu (mil. Kč)	6
Graf č. 4: Vývoj krátkodobých úrokových sazeb (% p.a.).....	6

I. Základní tendence vývoje státních finančních aktiv a pasiv

Vývoj státních finančních aktiv a pasiv vymezených rozpočtovými pravidly, tj. § 36 zákona č. 218/2000 Sb., o rozpočtových pravidlech a o změně některých souvisejících zákonů (rozpočtová pravidla), ve znění pozdějších předpisů, charakterizují za rok 2020 následující údaje:

Tabulka č. 1: Vývoj státních finančních aktiv a pasiv (mld. Kč)

	Stav k		Změna za rok 2020	Struktura v %	
	31.12.2019	31.12.2020		31.12.2019	31.12.2020
Prostředky státu na běžných bankovních účtech SFA	82,6	79,1	-3,5	60,1	48,6
Pohledávky státu vůči zahraničí vč. pohledávek z deblokací	16,6	15,6	-1,0	12,1	9,6
Pohledávky státu vůči tuzemsku	4,6	4,6	0,0	3,3	2,8
Majetkové účasti státu u zahraničních a tuzemských společ.	31,4	61,2	29,8	22,8	37,6
Cenné papíry v držbě státu ¹	2,3	2,3	0,0	1,7	1,4
Ostatní finanční aktiva	0,0	0,0	0,0	-	-
Státní finanční aktiva celkem	137,5	162,7	25,3	100,0	100,0
Závazky z emise státních dluhopisů na domácím trhu	1 436,8	1 882,6	445,8	83,9	88,3
Zahraniční závazky z dlouhodobých úvěrů od EIB a CEB	38,5	38,0	-0,5	2,2	1,8
Závazky z emise státních dluhopisů na zahraničních trzích	151,5	129,2	-22,3	8,8	6,1
Závazky z depozitních operací	12,8	0,0	-12,8	0,7	-
Tuzemské závazky z přijatých krátkodobých půjček	0,6	0,0	-0,6	0,0	-
Závazky z nesplacené části upsaného kapitálu	73,1	82,9	9,8	4,3	3,9
Jiné závazky	0,0	0,0	0,0	-	-
Státní finanční pasiva celkem	1 713,3	2 132,6	419,4	100,0	100,0

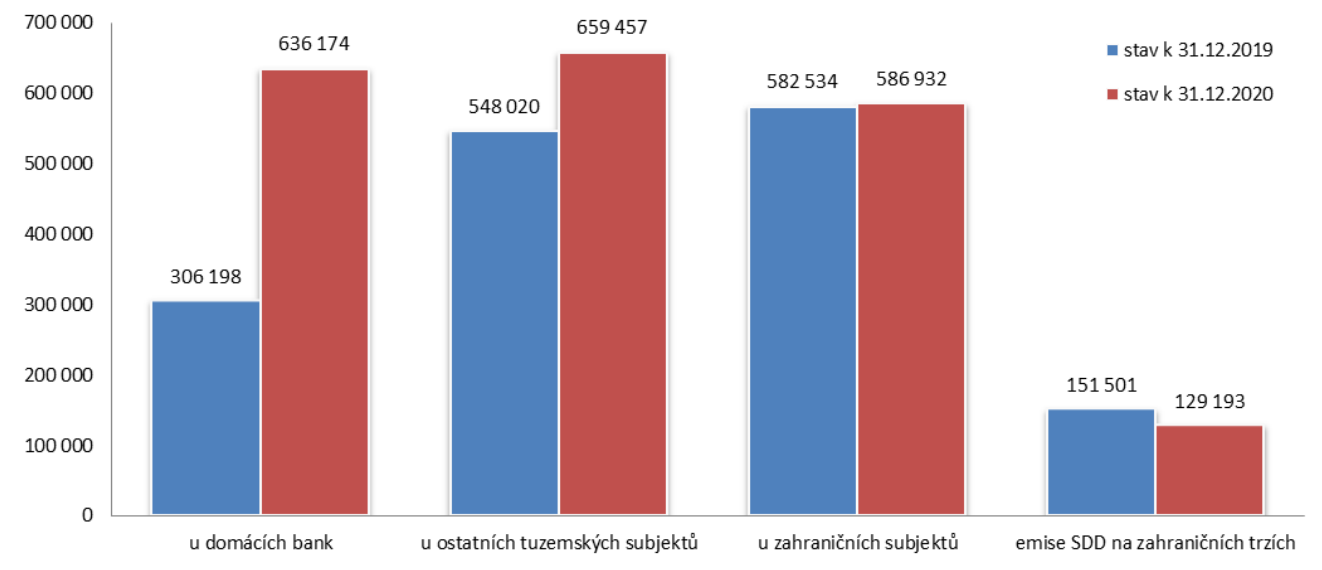
¹ SDD v portfoliu jaderného účtu ve výši 2,3 mld. Kč nejsou zahrnuty do státních finančních pasiv

Zdroj: MF

Dlouhodobá tendence meziročního poklesu vykazovaného stavu státních finančních aktiv se zastavila v roce 2018 a v průběhu roku 2020 došlo oproti předchozímu roku k poměrně výraznému nárůstu na hodnotu 162,7 mld. Kč, což představovalo zvýšení o cca 25,3 mld. Kč. Současně došlo k silnému růstu vykazovaného stavu státních finančních pasiv, a to o 419,4 mld. Kč na celkovou hodnotu 2 132,6 mld. Kč.

V roce 2020 měl zásadní vliv na zvýšení celkového stavu státních finančních pasiv vývoj závazků ze státních dluhopisů prodávaných na domácím trhu, kde nárůst o 445,8 mld. Kč, tj. o 31,0 % znamenal zvýšení celkového stavu na 1 882,6 mld. Kč. Nárůst se přitom týkal nejen střednědobých a dlouhodobých státních dluhopisů prodaných na domácím trhu, včetně státních dluhopisů pro občany, které v souhrnu vzrostly o 424,9 mld. Kč, zvýšil se rovněž stav státních pokladničních poukázek celkem o 20,9 mld. Kč. Podíl státních dluhopisů pro občany na celkovém počtu korunových státních dluhopisů dosáhl ke konci roku 2020 úrovně 1,4 % při jejich absolutním růstu o cca 12,6 mld. Kč. Držba těchto emisí státních dluhopisů přitom ve stejném období výrazně vzrostla jak u tuzemských bank (o 330,0 mld. Kč), tak u tuzemských nebankovních subjektů (o 111,4 mld. Kč) a mírně rovněž u zahraničních subjektů (o cca 4,4 mld. Kč). Naproti tomu zadluženost ze zahraničních emisí státních dluhopisů (na zahraničních trzích) klesla o celkem cca 22,3 mld. Kč, tj. o 14,7 %. Tento pokles vyústil rovněž v poměrně výrazné snížení podílu zahraničních emisí na celkovém stavu státních dluhopisů, a to na 6,4 % (tj. o 3,1 %). Snížení přímých závazků státu z dlouhodobých úvěrů od mezinárodních finančních institucí o 0,5 mld. Kč bylo v roce 2020 dáno převahou splátek jistiny úvěrů od Evropské investiční banky v úhrnném rozsahu 5,8 mld. Kč nad čerpáním nových tranší úvěru od Rozvojové banky Rady Evropy (CEB) ve výši 5,3 mld. Kč. V průběhu roku 2020 byly postupně splaceny rovněž přijaté zápůjčky v podobě depozitních operací denominované v cizích měnách. Ke konci roku 2020 tak byla korunová hodnota těchto zápůjček nulová, což znamenalo pokles o 12,8 mld. Kč. Zvýšení stavu závazků z nesplacené části upsaného kapitálu u mezinárodních finančních institucí v celkovém rozsahu 9,8 mld. Kč bylo determinováno zejména zvýšením nesplacené části podílu České republiky u Mezinárodní banky pro obnovu a rozvoj (IBRD) o cca 0,7 mld. Kč, u Evropské investiční banky (EIB) o cca 8,7 mld. Kč a u Mezinárodní banky hospodářské spolupráce o cca 0,1 mld. Kč. Na celkovém nárůstu závazků z tohoto titulu se pak v menší míře podílel i vývoj směnného kurzu Kč vůči USD a EUR.

Graf č. 1: Vývoj rozložení držby státních dluhopisů v roce 2020 (mil. Kč)



Zdroj: MF

Za rok 2020 se stav státního dluhu zvýšil o cca 409,5 mld. Kč (tj. o 25,0 %) a dosáhl hodnoty cca 2 049,7 mld. Kč. V roce 2020 vykázaly obě hlavní složky státního dluhu rozdílný vývoj. Zatímco vnitřní státní dluh dosáhl ve sledovaném období absolutního růstu o cca 445,2 mld. Kč (což představuje zvýšení o 31,0 %), výsledná korunová hodnota vnějšího státního dluhu se snížila o cca 35,7 mld. Kč (tj. o 17,6 %). Podíl vnějšího dluhu na celkovém státním dluhu se tak snížil na 8,2 %.

Na straně státních finančních aktiv (dále SFA) byl patrný značný nárůst vykazovaného stavu u majetkových účastí státu, kde došlo k jejich celkovému zvýšení o cca 29,8 mld. Kč. Snížení stavu se naopak týkalo peněžních prostředků státu uložených na bankovních účtech SFA, kde došlo k jejich celkovému poklesu o cca 3,5 mld. Kč a pohledávek státu vůči zahraničí s poklesem o cca 1,0 mld. Kč. U ostatních kategorií SFA došlo v průběhu roku 2020 k méně výrazným změnám vykazovaných stavů. V případě cenných papírů z finančního investování nedošlo k žádné změně a stav státních dluhopisů držených v portfoliu jaderného účtu zůstal na úrovni 2,3 mld. Kč.

Stav tuzemských cenných papírů držených ministerstvem financí z finančního investování volných peněžních prostředků souhrnného účtu státní pokladny (cenné papíry, přijaté jako předmět finančního zajištění - kolaterál při finančním investování disponibilní likvidity státní pokladny) a stav pohledávek z investování formou depozit na bankovních účtech vedených u jiných peněžních ústavů byl vykázán jako nulový, a to z důvodu zamezení rizika dvojího započtení obou těchto kategorií SFA s peněžními prostředky vedenými na účtech SFA. Na zvláštním účtu rezervy důchodového pojištění je finanční investování pozastaveno a od roku 2012 jsou veškeré disponibilní prostředky zapojeny do řízení likvidity v rámci souhrnného účtu státní pokladny.

II. Stav a vývoj státních finančních aktiv

1 Operace na bankovních depozitních účtech SFA

Vývoj státních finančních aktiv ve formě **peněžních prostředků uložených na bankovních účtech** u České národní banky lze v roce 2020 charakterizovat takto:

- Prostředky na běžných bankovních účtech SFA měly z převážné části charakter korunových netermínovaných vkladů. Stav těchto korunových depozit, které tvoří jednu ze základních složek souhrnného účtu státní pokladny, dosáhl na konci roku 2020 úrovně 79,1 mld. Kč, což představuje 100,0 % celkového stavu bankovních depozit SFA. Euroúčet dluhové služby vykázal k 31. 12. 2020 nulový

zůstatek, neboť částka 5,5 mil. EUR (tj. cca 144,6 mil. Kč) byla v samém závěru roku převedena na eurový účet pro financování státního dluhu.

- Prakticky veškeré příjmové, výdajové a částečně i financující operace probíhající na korunových depozitních účtech SFA se od roku 2001 staly součástí operací státního rozpočtu, a to převážně rozpočtové kapitoly Operace státních finančních aktiv (OSFA), zčásti též rozpočtové kapitoly Státní dluh (operace řízení likvidity a státního dluhu). Prostředky na depozitních účtech SFA (resp. použití těchto prostředků z minulých let) jsou tak vedle prostředků z emisí státních dluhopisů a příp. prostředků z úvěrů přijatých od zahraničních finančních institucí zapojovány do financování schodku státního rozpočtu.
- Financování salda příjmů a výdajů rozpočtové kapitoly OSFA je zajištěno z účtů SFA, které kromě toho kryjí též přesuny z kapitoly OSFA do jiných rozpočtových kapitol formou rozpočtových opatření a jejichž rozsah v roce 2020 činil 20 175,5 mil. Kč.
- Od roku 2017 jsou v souladu se zákonem č. 263/2016 Sb., atomový zákon, prostředky uvolňované na financování činnosti Správy úložišť radioaktivních odpadů (SÚRAO) rozpočtovány přímo v kapitole 322 - MPO a kryty z prostředků SFA (z jaderného účtu). V roce 2020 bylo uvolněno celkem 486,4 mil. Kč.
- Obdobně jako v předchozích letech nebyly ani v roce 2020 peněžní prostředky účtů SFA zapojeny k finančnímu krytí poskytnutých státních půjček, neboť čerpání nových státních půjček nebylo v kapitole OSFA rozpočtováno.
- Finanční investování dočasně volných prostředků na účtech SFA se v roce 2020 přímo týkalo pouze jaderného účtu, zřízeného podle atomového zákona. Rozsah průběžného krátkodobého finančního investování prostředků jaderného účtu postupně dosáhl celkové částky cca 747,5 mld. Kč. Stav cenných papírů držených v portfoliu z titulu finančního investování dosáhl ke konci roku 2020 úrovně 2 300 mil. Kč (jmenovitá hodnota SDD). Disponibilní prostředky na účtu Rezervy důchodového pojištění nebyly samostatně investovány na finančním trhu, ale byly zapojeny do řízení likvidity státu v rámci souhrnného účtu státní pokladny.
- V závěru roku se uskutečnil převod výsledného přebytkového salda hospodaření systému důchodového pojištění za rok 2019 ve výši 16 438,5 mil. Kč na zvláštní účet státních finančních aktiv rezervy důchodového pojištění č. 1978 – 33025001/0710.
- Podrobnější přehled o příjmových a výdajových operacích realizovaných v roce 2020 na korunových bankovních účtech SFA v porovnání se schváleným rozpočtem a skutečností za rok 2019 je uveden v tabulkové příloze části tohoto sešitu v tabulce č. 2. Komentář k příjmovým a výdajovým operacím kapitoly OSFA, jakož i k uvolňování účelově určených prostředků SFA na krytí výdajů realizovaných v jiných rozpočtových kapitolách je uveden v příslušném kapitolském sešitu státního závěrečného účtu. Shrnující pohled na příjmové a výdajové operace korunových účtů SFA podává tabulka:

Tabulka č. 2: Příjmové a výdajové operace korunových účtů SFA (mil. Kč)

	Skutečnost za rok 2019	Rozpočet po změnách 2020	Skutečnost za rok 2020	Plnění rozpočtu v %	Index 2020/2019
Příjmy z operací na účtech SFA celkem	36 278,5	2 191,5	32 124,5	-	88,5
příjmové operace kapitoly OSFA	22 548,8	2 191,5	18 726,9	854,5	83,1
ostatní příjmové operace SFA	13 729,7	-	13 397,6	-	97,6
Výdaje z operací na účtech SFA celkem	11 139,8	21 065,3	31 923,9	-	286,6
výdajové operace kapitoly OSFA	2,1	215,0	2,3	1,1	
přesuny z OSFA do jiných rozpočtových kapitol	100,0	20 185,0	20 175,5	100,0	20 175,5
výdaje na činnost SÚRAO hrazené z jaderného účtu	539,2	665,3	486,4	73,1	90,2
ostatní výdajové operace SFA	10 498,6	-	11 259,7	-	107,2
Saldo příjmů a výdajů z operací SFA celkem	25 138,7	-18 873,8	200,6	-	0,8
za kapitolu OSFA včetně přesunů	22 446,7	-18 208,5	-1 450,9	8,0	-6,5

Zdroj: MF

U operací za kapitolu OSFA včetně transferů došlo v roce 2020 k převaze výdajů nad příjmy ve výši cca 1 450,9 mil. Kč. Oproti skutečnosti v roce 2019, kdy bylo dosaženo přebytkového salda příjmů a výdajů ve výši cca 22 446,7 mil. Kč, to znamenalo výraznou změnu výsledku hospodaření této kapitoly. Schválený rozpočet, po změnách dle zákona č. 129/2020 Sb., kterým se měnil zákon č. 355/2019 Sb., o státním rozpočtu České republiky na rok 2020, stanovil saldo příjmů a výdajů kapitoly OSFA (včetně transferů do jiných rozpočtových kapitol) ve výši minus 18 208,5 mil. Kč.

Příjmové operace kapitoly OSFA vykázaly v roce 2020 enormní nárůst oproti schválenému rozpočtu, a to o 16 535,4 mil. Kč, což představuje plnění na hodnotu 854,5 %. Na tomto výsledku se podílelo překročení daňových příjmů (odvodů od původců radioaktivních odpadů) o 117,6 mil. Kč, naopak u nedaňových příjmů došlo k mírnému neplnění v celkové výši 20,7 mil. Kč. Nepodařilo se dosáhnout rozpočtovaných příjmů zejména u výnosů z finančního investování na jaderném účtu, kde propad činil 205,4 mil. Kč. Částečnou korekci celkových nedaňových příjmů představovaly naopak zejména vyšší příjmy z likvidace státních podniků (o 161,0 mil. Kč) a příjmy z inkasovaných dividend (o 21,1 mil. Kč). Mimořádným příjmem kapitoly OSFA byl převod přebytku důchodového pojištění za rok 2019 ve výši 16 438,5 mil. Kč, který byl v závěru roku převeden z kapitoly 398 - VPS na zvláštní účet státních finančních aktiv a stal se příjmem kapitoly OSFA.

Přímé výdaje kapitoly OSFA vesměs nedosahovaly objemů rozpočtovaných na rok 2020 a úhrnem představovaly částku 2,3 mil. Kč. Tuto částku téměř výhradně tvořily uhrazené poplatky související se službami poskytovanými v rámci správy cenných papírů. Na úhrady restitucí zemědělského majetku (vyplácené prostřednictvím MZe) bylo uvolněno pouze cca 185 tis. Kč. Kapitálové výdaje určené na řešení mimořádných situací a posílení infrastruktury ústředních samosprávných celků nebyly v roce 2020 čerpány.

U několika výdajových položek rozpočtovaných v kapitole OSFA došlo realizací příslušných rozpočtových opatření k přenesení oprávnění čerpat prostředky SFA do jiných kapitol. Tímto přesunem bylo konkrétně do kapitoly Ministerstva zemědělství uvolněno celkem 175,5 mil. Kč na majetkoprávní vypořádání majetku dotčeného v souvislosti s plánovanou realizací vodních děl Skalička, Vlachovice a Horní Opava. Nejvýznamnější přesun představovalo v roce 2020 uvolnění 20,0 mld. Kč do kapitoly Ministerstva práce a sociálních věcí na posílení sociální politiky státu v položce důchodového pojištění.

Výsledné záporné saldo za rozpočtovou kapitolu OSFA, vyčíslené na 1 450,9 mil. Kč, fakticky představovalo financování z titulu změny peněžních prostředků na účtech SFA a projevilo se poklesem stavu prostředků na příslušných depozitech SFA.

Pokud jde o ostatní příjmové a výdajové operace na účtech SFA, po zahrnutí výdajů z jaderného účtu na činnost SÚRAO (486,4 mil. Kč) bylo dosaženo přebytkového salda z těchto operací ve výši cca 1 651,5 mil. Kč.

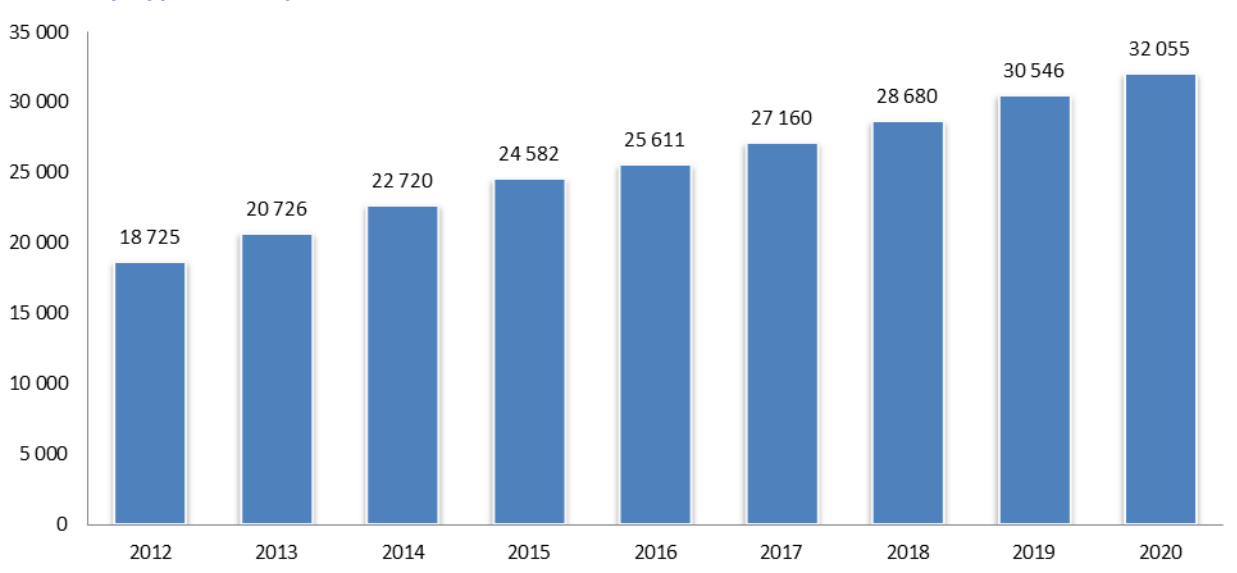
Podrobnější přehled o peněžních prostředcích a operacích na korunových bankovních účtech SFA v roce 2020 v členění podle hlavních bloků i jednotlivých účtů SFA je uveden v tabulkové příloze tohoto sešitu v tabulce č. 3.

Rozsáhlé **finanční investování** dočasně volných peněžních prostředků souhrnného účtu státní pokladny probíhalo obdobně jako v minulých letech na účtech Řízení likvidity státní pokladny. V průběhu roku 2020 byly splatné krátkodobé finanční investice s kolaterálem

v podobě pokladničních poukázek ČNB a SDD s celkovým výnosem 1 674,0 mil. Kč, korunové depozitní operace s celkovým výnosem 103,5 mil. Kč a eurové depozitní operace s celkovým výnosem 0,25 mil. Kč. Dále bylo v roce 2020 dosaženo výnosů z titulu zápůjčních facilit v rozsahu 0,21 mil. Kč a zápůjček dluhopisů ve výši 4,7 mil. Kč. V roce 2020 byly zaznamenány příjmy z úroků z přijatých zápůjček (depozitních operací) denominovaných v cizích měnách ve výši 86,3 mil. Kč. Od roku 2015 jsou uskutečňovány rovněž devizové swapy, jejichž výnos v roce 2020 činil 32,0 mil. Kč. Ze zůstatku na účtech Ministerstva financí byly v roce 2020 připsány úroky ve výši 2,9 mil. Kč. Celkové čisté příjmy z investování, dosažené v roce 2020 při řízení likvidity státní pokladny a státního dluhu, dosáhly částky 1 814,7 mil. Kč, což oproti roku 2019 představuje meziroční pokles o 50,7 %.

Finanční investování na jaderném účtu SFA probíhalo ve sledovaném období výhradně do krátkodobých instrumentů finančního trhu. Podíl státních dluhopisů držených v portfoliu jaderného účtu oproti závěru roku 2019 mírně poklesl na 8,2 %, přičemž celkový stav se nezměnil a k 31. 12. 2020 zůstal na úrovni 2,3 mld. Kč (ve jmenovité hodnotě). Volné peněžní prostředky byly průběžně investovány v celkovém objemu 747,5 mld. Kč, a to výhradně formou reverzních repo operací se zajištěním poukázkami ČNB.

Graf č. 2: Vývoj prostředků jaderného účtu (mil. Kč)

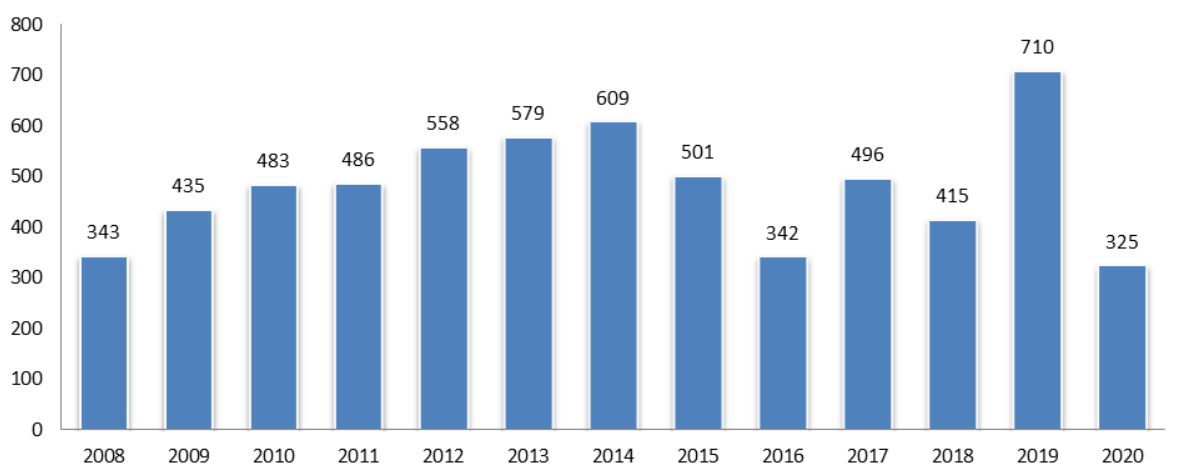


Zdroj: MF

Z grafu je zřejmý postupný nárůst celkových prostředků jaderného účtu až na hodnotu téměř 32 055,3 mil. Kč (státní dluhopisy o celkové jmenovité hodnotě 2 300 mil. Kč jsou zahrnuty v pořizovací ceně 2 638,1 mil. Kč, tj. se zohledněním realizovaných premií/diskontů). Původně převažující podíl SDD, který se až do konce roku 2013 zvolna zvyšoval, se od roku 2014 začal postupně snižovat, a to na úkor rostoucího podílu krátkodobého investování formou reverzních repo operací. Pozastaveny zůstaly v roce 2020 nové nákupy SDD do portfolia jaderného účtu, od roku 2013 je pak zcela utlumen rovněž nákup SPP. Stav portfolia jaderného účtu je obdobně jako v minulém roce specifický skokovým nárůstem peněžních prostředků k 31. 12. 2020 (29 417,2 mil. Kč), který je důsledkem skutečnosti, že v prosinci 2020 nebyla realizována žádná peněžní transakce se splatností v roce 2021. K vypořádání uzavřených repo obchodů v úhrnném rozsahu 29,4 mld. Kč, se zajištěním poukázkami ČNB jako kolaterálem, došlo ve dnech 30. a 31. 12. 2020, přičemž nové repo obchody byly uzavřeny až počátkem ledna 2021. V závěru roku 2020 byla s PPF bankou realizována zápůjčka cenných papírů (SDD) z portfolia jaderného účtu s datem vypořádání v lednu 2021. K zajištění této transakce byly jako kolaterál použity poukázky ČNB.

Za rok 2020 bylo dosaženo celkových výnosů inkasovaných na jaderný účet ve výši cca 324,6 mil. Kč. Z této částky připadá 106,0 mil. Kč na výnosy z ročních kuponů SDD, držených v portfoliu jaderného účtu v celkové jmenovité hodnotě 2 300 mil. Kč. Zbývající výnosy ve výši cca 218,7 mil. Kč byly generovány z průběžného krátkodobého finančního investování volných peněžních prostředků, a to formou reverzních repo operací. Oproti roku 2019 představuje výše uvedená hodnota celkových výnosů z investování na jaderném účtu částku nižší o cca 385,1 mil. Kč (tj. o 54,3 %). Příčinou tohoto výrazného poklesu byla především tendence postupného snižování úrokových sazeb, což se negativně odrazilo ve výnosnosti krátkodobých instrumentů. Inkasované výnosy z krátkodobého finančního investování klesly v roce 2020 oproti roku 2019 o cca 261,0 mil. Kč. V menší míře byl pokles celkových výnosů oproti předchozímu roku 2019 ovlivněn i nižšími výnosy z ročních kuponů SDD, a to z důvodu poklesu stavu držených SDD (splatnost části držených SDD v roce 2019). Inkasované kupónové výnosy klesly v roce 2020 o 88,9 mil. Kč. Zapojení většího objemu volných peněžních prostředků do krátkodobého investování pak mělo v porovnání s výše uvedenými dopady na výši dosažených výnosů pouze zanedbatelný vliv.

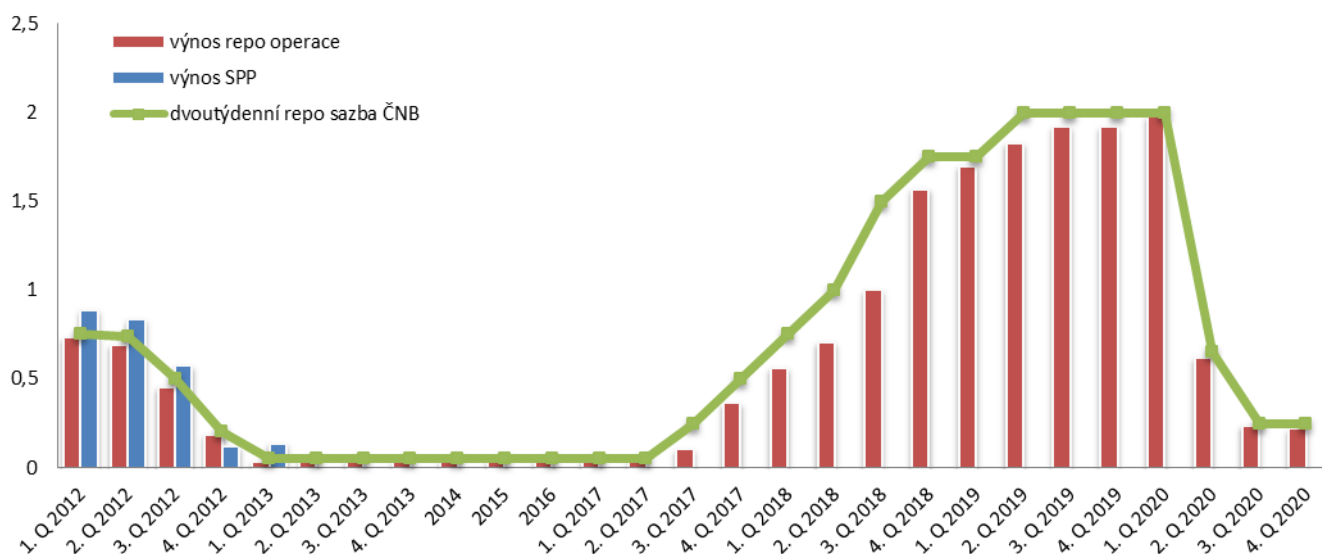
Graf č. 3: Vývoj výnosů z investování na jaderném účtu (mil. Kč)



Zdroj: MF

Vývoj výnosnosti krátkodobého finančního investování kopíruje vývoj 2T repo sazby vyhlášené ČNB. Dlouhodobý trend držení minimálních sazeb zahájil razantní propad ve druhé polovině roku 2012, a to u reverzních repo operací poklesem z průměrné hodnoty 0,7% p.a. na 0,04% p.a. a u nákupu SPP z průměrné hodnoty 0,8% p.a. na 0,1% p.a. Po tomto prudkém poklesu dosáhly úrokové sazby krátkodobého investování pomyslného dna a v následujících letech se u reverzních repo operací bez větších výkyvů ustálily na úrovni cca 0,045 % p.a. K opětovnému růstu 2T repo sazeb došlo až v srpnu 2017 (z 0,05% p.a. na 0,25% p.a.) a v listopadu 2017 (z 0,25% p.a. na 0,50% p.a.). Tato růstová tendence pokračovala i v průběhu roku 2018 (sazby vzrostly postupně až na 1,75% p.a.) a v roce 2019, kdy se výnosnost reverzních repo operací pohybovala nejčastěji v rozmezí 1,72% p.a. až 1,98% p.a. (2T repo sazba vzrostla od 1.5.2019 na 2,0% p.a.). V roce 2020 se do vývoje sazeb negativně promítla zhoršující se situace v souvislosti s šířením nemoci COVID – 19 a její dopady na ekonomiku. 2T repo sazba tak postupně klesla z únorových 2,25% p.a. až na úroveň 0,25% p.a. platnou od 11. 5. 2020.

Graf č. 4: Vývoj krátkodobých úrokových sazeb (% p.a.)



Zdroj: MF

V souladu s ustanovením § 36 zákona 218/2000 Sb. o rozpočtových pravidlech byly od roku 2008 do roku 2012 investovány rovněž volné finanční prostředky uložené na zvláštním účtu rezervy pro důchodovou reformu / pro důchodové pojištění. S ohledem na charakter těchto prostředků nebylo možno realizovat investiční transakce s využitím dlouhodobých instrumentů se splatností přesahující horizont roku 2012. V návaznosti na změnu metodiky jsou pak od roku 2012 veškeré volné peněžní prostředky ponechány ve

stejném režimu jako prostředky uložené na ostatních účtech SFA. Tyto likvidní prostředky jsou součástí souhrnného účtu státní pokladny a byly investovány do krátkodobých instrumentů finančního trhu v rámci řízení likvidity, což se pozitivně odrazilo ve snížení nákladů kapitoly 396 - Státní dluh.

2 Státní zahraniční pohledávky

Podíl státních zahraničních pohledávek z vládních úvěrů a pohledávek převzatých od ČSOB, a.s. (včetně pohledávek za deblokátory) na celkovém stavu státních finančních aktiv se v roce 2020 snížil na 9,6 % (tj. o 2,5 %), přičemž celkový stav těchto pohledávek se snížil o 992,1 mil. Kč, což představovalo jejich relativní pokles o 6,0 %. Současně došlo rovněž k mírné změně ve struktuře této kategorie státních finančních aktiv, když mírně poklesl podíl pohledávek z vládních úvěrů na úkor pohledávek převzatých od ČSOB, a.s. Jako doplňující informace bez přímého dopadu na vykazované stavy státních finančních aktiv lze uvést, že u části pohledávek, které jsou klasifikovány jako nedobytné, jsou v souladu se zákonem o účetnictví vytvářeny opravné položky. Obdobně jako v předchozích letech byla i v roce 2020 část pohledávek převedena v účetnictví Ministerstva financí na podrozvahové účty.

Tabulka č. 3: Vývoj a struktura celkových stavů státních zahraničních pohledávek (mil. Kč)

	Státní zahraniční pohledávky celkem	v tom :					
		pohledávky z vládních úvěrů	podíl v %	převzaté zahraniční pohledávky	podíl v %	pohledávky za deblokátory	podíl v %
S t a v - k 31. 12. 2019	16 574,4	13 165,6	79,4	2 453,0	14,8	955,7	5,8
- k 31. 12. 2020	15 582,2	12 258,0	78,7	2 414,6	15,5	909,6	5,8
Změna stavu za rok 2020	-992,1	-907,6	91,5	-38,4	3,9	-46,1	4,7
z toho kurzové rozdíly	-728,0	-649,6	89,2	-33,6	4,6	-44,8	6,2

Zdroj: MF

Změny ve stavech zahraničních pohledávek byly vedle kurzových rozdílů a připisovaných úroků, realizovaných dle příslušných smluvních dokumentů, ovlivněny i dalšími operacemi, jak je zřejmé s následujícími přehledy, členěnými dle jednotlivých bloků.

Tabulka č. 4: Změny ve stavech vládních pohledávek vůči zahraničí (mil. Kč)

	Vládní pohledávky vůči zahraničí celkem	v t o m:	
		vládní pohledávky civilní	vládní pohledávky speciální
S t a v k 31. 12. 2019	13 165,6	4 530,2	8 635,4
Vyúčtování připsaných úroků	160,4	24,5	135,9
Splátky ve prospěch příjmů státního rozpočtu	138,9	-	138,9
Splátky jistiny	98,3	-	98,3
Splátky úroků	40,6	-	40,6
Čisté inkaso z deblokací	-	-	-
Zrušení pohledávek po dohodě s dlužníky	-	-	-
Převody a jiné změny pohledávek	-279,5	-	-279,5
Vyúčtované kurzové vlivy (+,-)	-649,6	-202,3	-447,3
S t a v k 31. 12. 2020	12 258,0	4 352,4	7 905,6

Zdroj: MF

U pohledávek z vládních úvěrů, které tvoří převážnou část zahraničních pohledávek státu, došlo vlivem převahy vyúčtovaných debetních kurzových rozdílů a uhrazených splátek nad připsanými úroky k snížení jejich stavu o cca 907,6 mil. Kč, tj. o 6,9 %. Nejvýraznějším vlivem byly kurzové rozdíly (649,6 mil. Kč) a snížení pohledávky vůči Kubě z titulu jejího přecenění, resp. změny přepočítacího kurzu Kč vůči převoditelnému rublu (279,5 mil. Kč). Splátky do státního rozpočtu v úhrnné částce 138,9 mil. Kč, se týkaly pravidelných splátek jistiny (98,3 mil. Kč) a úroků (40,6 mil. Kč) z Iráku, inkasovaných na základě uzavřené

mezivládní dohody. Úroky byly v průběhu roku 2020 připsány v celkové výši 160,4 mil. Kč, a to zejména na účty pohledávek z vládních úvěrů speciál (135,9 mil. Kč).

Tabulka č. 5: Změny ve stavech převzatých zahraničních pohledávek (mil. Kč)

	Převzaté zahraniční pohledávky státu celkem	v t o m:	
		pohledávky v nesměnitelných a volných měnách	pohledávky ve volných měnách z titulu CDZ
Stav k 31. 12. 2019¹	2 453,0	1 777,0	676,0
Vyúčtování připsaných úroků	-1,7	-	-1,7
Splátky ve prospěch příjmů státního rozpočtu	3,0	3,0	-
Splátky jistiny	3,0	3,0	-
Splátky úroků	-	-	-
Čisté inkaso z deblokací	-	-	-
Zrušení pohledávek po dohodě s dlužníky	-	-	-
Převody a jiné změny pohledávek	-	-	-
Vyúčtované kursové vlivy (+,-)	-33,6	-55,8	+22,2
Stav k 31. 12. 2020¹	2 414,6	1 718,2	696,5

1) ve stavech je u Číny proveden zápočet mezi stavem pohledávky a závazkem (k 31. 12. 2020 činí pohledávka 557,8 mil. Kč a závazek 296,1 mil. Kč)

Zdroj: MF

U převzatých pohledávek došlo k jejich mírnému snížení o 38,4 mil. Kč, tj. o 1,6 %, což bylo v převážné míře ovlivněno vývojem směnného kurzu koruny (debetní kurzové rozdíly dosáhly v roce 2020 celkové hodnoty 33,6 mil. Kč). U zahraničních pohledávek převzatých od ČSOB, a.s. došlo k účetnímu převedení pohledávky za Běloruskem na Ministerstvo zahraničních věcí. Současně bylo na základě příslušné dohody zahájeno nepeněžní plnění ze strany Běloruska ve výši 3,0 mil. Kč.

Tabulka č. 6: Změny ve stavech pohledávek za deblokátory zahraničních pohledávek (mil. Kč)

	Pohledávky za deblokátory zahraničních pohledávek státu celkem	v t o m:	
		za deblokátory pohledávek vůči Rusku	za deblokátory jiných zahraničních pohledávek
Stav k 31. 12. 2019	955,7	842,0	113,7
Vyúčtování připsaných úroků	3,2	-	3,2
Převod čistého inkasa do státního rozpočtu	4,5	-	4,5
Odpis deblokovaných pohledávek	-	-	-
Korekce a jiné změny pohledávek	-	-	-
Vyúčtované kursové vlivy (+,-)	-44,8	-45,9	1,1
Stav k 31. 12. 2020	909,6	796,1	113,5

Zdroj: MF

U pohledávek převedených na společnosti deblokující zahraniční pohledávky došlo v průběhu roku 2020 k mírnému poklesu jejich hodnoty o 46,1 mil. Kč, tj. o 4,8 %. Toto snížení bylo důsledkem převažujícího vlivu debetních kurzových změn, které dosáhly úhrnné hodnoty cca 44,8 mil. Kč. K celkovému snížení výrazně přispělo rovněž snížení pohledávky za společností Lanatex, a.s., která se vztahuje k deblokaci dluhu Indie, kde pokračovalo splácení v rámci probíhajícího exekučního řízení. Částka inkasovaná v roce 2020 do státního rozpočtu činila cca 4,5 mil. Kč. Částečnou korekci pak představovalo připsání úroků v celkovém rozsahu 3,2 mil. Kč.

Do kategorie zahraničních pohledávek byla až do nabytí účinnosti zákona č. 465/2011 Sb. zahrnována rovněž pohledávka státu ve výši cca 1,4 mld. Kč za iránskou státní společností Alumina Plant Project of Iran (APPI) z titulu státní záruky realizované z prostředků rozpočtové kapitoly 398 - VPS. Na základě zákona č. 465/2011 Sb., kterým byl změněn zákon č. 218/2000 Sb. o rozpočtových pravidlech České republiky, byla tato pohledávka ze státních finančních aktiv vyjmuta.

3 Majetkové účasti u mezinárodních a tuzemských společností

Podíl mezinárodních a tuzemských majetkových účastí na celkovém stavu státních finančních aktiv se v roce 2020 zvýšil z 22,8 % na 37,6 %. Převažujícím vlivem bylo poměrně razantní zvýšení vykazovaného stavu majetkových účastí, které převýšilo celkový nárůst úhrnného stavu státních finančních aktiv o cca 4,5 mld. Kč. Na uvedeném zvýšení stavu majetkových účastí se podílely jak změny v majetkových účastech státu u tuzemských společností, tak změny, které proběhly u mezinárodních finančních institucí. Ke konci roku 2020 tedy absolutní stav majetkových účastí vykazovaných v rámci státních finančních aktiv postupně dosáhl hodnoty téměř 61,2 mld. Kč.

Podíl závazků z titulu nesplacené části upsaného kapitálu na celkovém stavu státních finančních pasiv se oproti roku 2020 mírně snížil na úroveň 3,9 %, což souviselo především s výrazným růstem státních finančních pasiv o 419,4 mld. Kč. S ohledem na uvedený nárůst státních finančních pasiv, představovalo současné zvýšení stavu těchto potenciálních závazků státu o cca 9,8 mld. Kč pouze mírnou korekci. Tato kategorie závazků se týká výhradně majetkových účastí státu u mezinárodních finančních institucí a její faktický nárůst v průběhu roku 2020 byl ovlivněn zejména zvýšením nesplacené části upsaného kapitálu Evropské investiční banky (dále EIB) o 8,6 mld. Kč, Mezinárodní banky hospodářské spolupráce (dále MBHS) o 0,1 mld. Kč a Mezinárodní banky pro obnovu a rozvoj (dále IBRD) o 0,7 mld. Kč, přičemž v rozsahu cca 0,4 mld. Kč se na celkovém zvýšení stavu podílely i vyúčtované kreditní kurzové rozdíly.

3.1 Účasti u mezinárodních finančních institucí a zahraničních společností

Do vykazovaného stavu zahraničních majetkových účastí státu je vedle splacené části upsaného kapitálu zahrnut i uhrazený podíl na rezervách a rezervních fondech, což se týká EIB (159,1 mil. EUR) a Rozvojové banky Rady Evropy (662,0 tis. EUR). Zvýšení stavu zahraničních majetkových účastí v r. 2020 zhruba o 2 538,0 mil. Kč bylo zásadním způsobem ovlivněno navýšením splaceného podílu České republiky v Mezinárodní finanční korporaci (dále IFC) o cca 64,6 mil. USD (tj. o cca 1 586,7 mil. Kč), v IBRD o cca 4,8 mil. USD (tj. o cca 103,3 mil. Kč), a v EIB o cca 31,7 mil. EUR (tj. o cca 848,0 mil. Kč). Co se týká výše splaceného kapitálu u mezinárodních finančních institucí, zde se projevily rovněž kurzové rozdíly. S ohledem na rozdílný vývoj směnného kurzu Kč vůči EUR a vůči USD však celkový debetní dopad činil pouze 42 mil. Kč. U společností E.ON S.E. a UNIPER S.E. byly kreditní dopady vývoje směnného kurzu Kč vůči EUR převáženy poklesem ceny akcií, což ve výsledku znamenalo snížení vykazovaného stavu k 31. 12. 2020 oproti závěru roku 2019 o cca 17,5 mil. Kč.

Tabulka č. 7: Stav splaceného kapitálu a jejich změny (mil. Kč)

	Stav k 31.12.2019	Změna splaceného kapitálu	Vyúčtované kursové rozdíly a jiné korekce	Stav k 31.12.2020
Mezinárodní banka hospodářské spolupráce	678,0	-	+22,3	700,3
Mezinárodní investiční banka	949,7	-	+31,2	980,9
Evropská banka pro obnovu a rozvoj	1 357,4	-	+44,6	1 402,0
Evropská investiční banka ¹	8 237,6	+848,0	+255,0	9 340,6
Rozvojová banka Rady Evropy ¹	138,2	-	+4,5	142,7
Instituce Světové banky ²	3 539,2	+1 690,0	-399,6	4 829,6
E.ON S.E.	894,3	-	-15,5	878,8
UNIPER S.E.	277,3	-	-2,0	275,3
Zahraniční společnosti převedené z ČKA	0,0	-	-	0,0
Splacený kapitál ČR u mezinárodních bank a zahraničních společností celkem	16 071,8	+2 538,0	-59,4	18 550,3

¹ včetně splaceného podílu na rezervách a rezervních fondech

² IDA - zohlednění příspěvků a přecenění na reálnou hodnotu

Zdroj: MF

Co se týká upsaného kapitálu u zahraničních a mezinárodních společností, zde se vedle vývoje směnného kurzu Kč vůči EUR a USD s celkovým kreditním dopadem 170,7 mil. Kč výrazně projevilo především navýšení upsaného kapitálu u institucí ze skupiny Světové banky. Konkrétně u IBRD, kde se jednalo o druhou splátku navyšování kapitálu ve výši cca 35,1 mil. USD (tj. 762,3 mil. Kč) a u IFC, kde navýšení představovalo cca 64,6 mil. USD (tj. 1 586,7 mil. Kč). Díky konverzi části zisku IFC na splacený kapitál akcionářů došlo dne 16. 4. 2020 k navýšení upsaného splaceného kapitálu České republiky o 59 045 tis. USD. Účast České republiky na navyšování kapitálu v IFC schválila vláda svým usnesením č. 1310 dne 14. prosince 2020. Vzhledem k tomu, že 100 % upsaného kapitálu je splatných a první splátka ve výši 5 559 tis. USD (tj. 118,6 mil. Kč) proběhla již 22. 12. 2020, činil stav upsaného (a splaceného) kapitálu České republiky v IFC ke konci roku 2020 cca 73,5 mil. USD. Další významný přírůstek upsaného kapitálu se týkal EIB. Z důvodu odchodu Velké Británie z Evropské unie se všechny členské státy podílely na doplnění kapitálu EIB v poměru k jejich procentuálnímu podílu na základním kapitálu banky. Podíl České republiky se tak zvýšil o cca 355,6 mil. EUR (tj. o 9 507,5 mil. Kč) bez nutnosti plateb ze státního rozpočtu, neboť zvýšení bylo realizováno z vlastních rezerv banky a formou callable capital. V roce 2020 byl rovněž ratifikován Protokol o změně Dohody o zřízení a činnosti MBHS. Tímto Protokolem oficiálně vzrostla výše upsaného kapitálu České republiky v této instituci o cca 5,4 mil. EUR (tj. o 143,3 mil. Kč).

Vzhledem k tomu, že v případě společností E.ON S.E. a UNIPER S.E. se jedná o veřejně obchodovatelné akcie bez uvedení jmenovité hodnoty, je pro vývoj hodnoty podílu na základním kapitálu jedním z určujících faktorů i dosažená tržní cena. V průběhu roku 2020 se tato cena snížila celkem o 2,1 mil. EUR (tj. o cca 55,9 mil. Kč). Po částečné korekci zahrnutím vlivu směnného kurzu Kč vůči EUR činily v tomto případě celkové debetní kurzové rozdíly 17,4 mil. Kč.

Celková hodnota upsaného kapitálu v důsledku výše uvedených změn v průběhu roku 2020 poměrně výrazně vzrostla, a to z 85,1 mld. Kč na téměř 97,3 mld. Kč, tj. o 14,3 %.

Tabulka č. 8: Stavy celkového upsaného kapitálu a jejich změny (mil. Kč)

	Stav k 31.12.2019	Změna stavu v roce 2020	Kursový rozdíly, korekce (+, -)	Stav k 31.12.2020
Účast u Mezinárodní banky hospodářské spolupráce	1 219,7	+143,3	+37,7	1 400,6
Účast u Mezinárodní investiční banky	3 191,5	-	+104,9	3 296,4
Účast u Evropské banky pro obnovu a rozvoj	6 507,8	-	+213,9	6 721,6
Účast u Evropské investiční banky	47 043,3	+9 507,5	+1 369,9	57 920,7
Účast u Rozvojové banky Rady Evropy	1 093,6	-	+35,9	1 129,5
Účast u institucí Světové banky	24 885,3	+2 349,0	-1 574,1	25 660,3
Účast ČR u mezinárodních bank celkem	83 941,1	+11 999,8	+188,2	96 129,1
Účast u společnosti E.ON S.E.	894,3	-	-15,4	878,8
Účast u společnosti UNIPER S.E.	277,4	-	-2,0	275,3
Účast u zahraničních společností převedených z ČKA	0,0	-	-	0,0
Zahraniční majetkové účasti celkem	85 112,8	+11 999,8	+170,7	97 283,2

Zdroj: MF

Závazky z titulu nesplacené části upsaného kapitálu nejsou dle zákona č. 25/2015 Sb., kterým se mění zákon č. 218/2000 Sb. o rozpočtových pravidlech zahrnovány do státního dluhu

a představují rozdíl mezi upsaným kapitálem a kapitálem splaceným. Jak je zřejmé z předchozích přehledů, jedná se o závazky vůči těmto mezinárodním bankovním institucím:

Mezinárodní banka hospodářské spolupráce, Mezinárodní investiční banka, Evropská banka pro obnovu a rozvoj, Evropská investiční banka, Rozvojová banka Rady Evropy a rovněž Mezinárodní banka pro obnovu a rozvoj a Mnohostranná agentura pro investiční záruky ze skupiny Světové banky.

Stav závazků z nesplacené části upsaného kapitálu se ze 73,1 mld. Kč zvýšil na 82,9 mld. Kč, což představuje nárůst o 13,4 %, vyjádřeno v absolutní hodnotě o cca 9,8 mld. Kč. Vývoj byl do značné míry ovlivněn, obdobně jako tomu bylo u stavů upsaného kapitálu, změnou podílu České republiky u EIB (zvýšení o cca 323,8 mil. EUR), u IBRD (zvýšení o cca 30,3 mil. USD) a u MBHS (zvýšení o cca 5,4 mil. EUR). Vlivem vývoje směnného kurzu Kč vůči EUR a USD se na celkovém nárůstu závazků z tohoto titulu podílely i kreditní kurzové rozdíly v celkovém rozsahu 363,5 mil. Kč.

Tabulka č. 9: Závazky z nesplacené části upsaného kapitálu (mil. Kč)

	Stav k 31.12.2019	Změna závazku z nesplacené části upsaného kapitálu	Vyúčtované kursové rozdíly a korekce	Stav k 31.12.2020
Mezinárodní banka hospodářské spolupráce	541,6	+143,3	+15,4	700,3
Mezinárodní investiční banka	2 241,8	-	+73,7	2 315,5
Evropská banka pro obnovu a rozvoj	5 150,4	-	+169,2	5 319,6
Evropská investiční banka	42 847,4	+8 659,5	+1 247,7	52 754,6
Rozvojová banka Rady Evropy	972,2	-	+31,9	1 004,1
Instituce Světové banky	21 346,1	+659,0	-1 174,4	20 830,7
Závazek z nesplacené části upsaného kapitálu u mezinárodních bank celkem	73 099,5	+9 461,8	+363,5	82 924,8

Zdroj: MF

3.2 Majetkové účasti u tuzemských společnost

Upsaný kapitál je u všech tuzemských majetkových účastí v plné výši splacen.

Tabulka č. 10: Účast u tuzemských společnost ve správě Ministerstva financí (mil. Kč)

	Stav k 31.12.2019	Ocenění v účetnictví k 31.12.2019	Změny stavu v roce 2020	Stav k 31.12.2020	Ocenění v účetnictví k 31.12.2020
Exportní garanční a pojišťovací společnost, a.s.	4 075,0	4 075,0	+1 500,0	5 575,0	5 575,0
Česká exportní banka, a.s.	4 200,0	4 200,0	-	4 200,0	4 200,0
Českomoravská záruční a rozvojová banka, a.s.	867,0	1 171,0	-	867,0	1 171,0
Kongresové centrum Praha, a.s.	2 000,0	2 000,0	-	2 000,0	2 000,0
THERMAL - F, a.s.	799,6	799,6	-	799,6	799,6
Letiště Praha, a.s.	2 512,2	27 049,2	+24 519,4	27 031,6	27 049,2
Ostatní tuzemské společnosti	222,4	1 120,9	-	222,4	1 120,9
MUFIS, a.s.	1,0	0,5	-	1,0	0,5
ČEZ, a.s.	221,4	1 120,4	-	221,4	1 120,4
Majetkové účasti převedené z ČKA	639,2	639,2	+1 273,0	1 912,2	1 912,2
Účast u tuzemských společnost ve správě MF	15 315,4	41 054,9	+27 292,4	42 607,8	43 827,9

Zdroj: MF

Stav majetkových účastí u tuzemských společnost, vykazovaný ve státních finančních aktivech k 31. 12. 2020 se oproti stavu vykazovanému k 31. 12. 2019 celkově zvýšil na hodnotu 42,6 mld. Kč. V průběhu roku 2020 došlo k několika významným změnám, které ovlivnily výši této kategorie majetkových účastí státu. Zásadní dopad na celkový nárůst stavu majetkových účastí mělo zvýšení základního kapitálu Letiště Praha, a.s., z původních 2 512,2 mil. Kč na 27 031,6 mil. Kč. Zvýšení proběhlo na základě rozhodnutí jediného akcionáře (Ministerstvo financí) v působnosti valné hromady z vlastních zdrojů společnosti zvýšením jmenovité hodnoty akcií. Rovněž u Exportní garanční a pojišťovací společnosti, a.s. došlo v roce 2020 na základě rozhodnutí jediného akcionáře (Ministerstvo financí) v působnosti valné hromady ke zvýšení základního kapitálu, a to úpisem nových akcií ve jmenovité hodnotě 1,5 mld. Kč. U majetkových účastí, které přešly na Ministerstvo financí z bývalé České konsolidační agentury, byl rozhodnutím jediného

akcionáře (Ministerstvo financí) v působnosti valné hromady navýšen základní kapitál společnosti Prisko, a.s. úpisem nových akcií o celkové jmenovité hodnotě 1273,0 mil. Kč.

Jako doplňující informaci uvádíme, že u majetkové účasti státu v Českomoravské záruční a rozvojové bance je příslušnost hospodaření rozdělena mezi Ministerstvo financí a ostatní resorty, konkrétně Ministerstvo průmyslu a obchodu a Ministerstvo pro místní rozvoj. Hodnoty, uvedené v následující tabulce, představují jmenovitou hodnotu akcií odpovídající příslušnému podílu na základním kapitálu.

Tabulka č. 11: Účast u tuzemských společností ve správě MF a dalších resortů (mil. Kč)

K 31. 12. 2019	podíl MF	podíl MPO	podíl MZe	podíl MZV	podíl MMR	celkem
Českomoravská záruční a rozvojová banka, a.s.	867,0	882,3	-	-	882,3	2 631,7
K 31. 12. 2020	podíl MF	podíl MPO	podíl MZe	podíl MZV	podíl MMR	celkem
Českomoravská záruční a rozvojová banka, a.s.	867,0	882,3	-	-	882,3	2 631,7

Zdroj: MF

Příjmy z dividend z titulu příslušnosti hospodařit s majetkovými účastmi státu, byly inkasovány v úhrnné výši cca 121,1 mil. Kč. Z této částky bylo téměř celých 121,1 mil. Kč v souladu s usnesením vlády č. 797/2004 převedeno na zvláštní účet státních finančních aktiv rezervy důchodového pojištění. To se týkalo dividend od společnosti ČEZ, a.s. ve výši 75,2 mil. Kč a dividend od společností E.ON S.E. a UNIPER S.E (včetně vratky části odvedené srážkové daně) v úhrnné výši 45,8 mil. Kč. Zbývající část dividend inkasovaných na ostatní účty SFA tvořila dividendy od společnosti ČEZ, a.s. ve výši 35,7 tis. Kč.

4 Státní půjčky, návratné finanční výpomoci a jiné tuzemské pohledávky státu

Státní půjčky a návratné finanční výpomoci jsou až na výjimky poskytovány bezúročně na vymezené účely územně samosprávným celkům a podnikatelským a jiným subjektům z prostředků státního rozpočtu vč. případného krytí z účtů státních finančních aktiv. Instrument návratných finančních výpomocí v některých případech nahrazuje nebo doplňuje nenávratné rozpočtové dotace.

Rozsah pohledávek státu z poskytnutých státních půjček a návratných finančních výpomocí (dále NFV) evidovaných v rámci státních finančních aktiv byl zásadním způsobem omezen zákonem č. 465/2011 Sb., kterým byl novelizován zákon č. 218/2000 Sb. o rozpočtových pravidlech. Změnou ustanovení § 36 zákona č. 218/2000 Sb. došlo k vyjmutí pohledávek z titulu NFV, poskytnutých z rozpočtové kapitoly VPS, ze státních finančních aktiv.

Pokud jde o pohledávky evidované ve státních finančních aktivech v průběhu roku 2020, pak z prostředků státních finančních aktiv nebyly poskytnuty žádné NFV. Veškeré NFV poskytnuté v minulosti z prostředků státních finančních aktiv jsou splaceny. V případě pohledávky z titulu státních půjček, poskytovaných v letech 1993 až 2000 společností Transgas na realizaci plynárenských VIA na teritoriu bývalého SSSR, nedošlo v roce 2020 k žádné změně vykazovaného stavu. Stav pohledávky z tohoto titulu činí cca 4 566,3 mil. Kč.

Kromě pohledávek vedených za státy a deblokátory – právníky osobami je vedena pohledávka za fyzickými osobami z titulu náhrady škody z trestního a občanskoprávního řízení týkajícího se podvodné deblokace části pohledávky České republiky za Peru. Pohledávka je vymáhána pomocí exekučního řízení na majetek dlužníků. Hodnota pohledávky z tohoto titulu v průběhu roku 2020 poklesla o téměř 2,8 mil. Kč a k 31. 12. 2020 činila cca 26,25 mil. Kč.

V podrozvahové evidenci státních finančních aktiv jsou vedeny pohledávky státu za organizacemi, kterým byly v roce 1991 ze státních prostředků poskytnuty zálohy na budoucí odkoupení splatných pohledávek za odběrateli v Iráku v souvislosti s uvalením hospodářského embarga na Irák a Kuvajt. Ukončení procesu vyrovnání irácké vlády s většinou věřitelů iráckých odběratelů bylo uskutečněno v roce 2006 formou rekondiliace pohledávek

a uzavřením dohody o náhradním plnění, která vychází z obecných principů Pařížského klubu věřitelů. Celková hodnota pohledávky státu z tohoto titulu představovala cca 1 334,7 mil. Kč, přičemž u části této pohledávky ve výši 106,5 mil. Kč bylo trvale upuštěno od jejího vymáhání. Na základě výsledků kontrolní inventury provedené v roce 2017, byla odúčtována část zmíněné pohledávky ve výši cca 679,2 mil. Kč a na příslušném podrozvahovém účtu je tak k 31. 12. 2020 vedena pouze pohledávka za společností VLT Brno, a.s. ve výši cca 549,0 mil. Kč. Z pohledávek, u nichž bylo trvale upuštěno od vymáhání, byla již v roce 2017 odúčtována část ve výši cca 15,3 mil. Kč.

Obdobně jsou vedeny i pohledávky státu, vyplývající ze zákona č. 499/1990 Sb., o přepočtu devizových aktiv a pasiv v oblasti zahraničních pohledávek a závazků v souvislosti s kursovými opatřeními. Tento zákon stanovil povinnost bývalým organizacím zahraničního obchodu provést přepočet svých devizových aktiv a pasiv v oblasti zahraničních pohledávek

a závazků v důsledku změn kursů čs. koruny. U části pohledávky státu z tohoto titulu ve výši 722,5 mil. Kč bylo trvale upuštěno od jejího vymáhání. Z pohledávek, u nichž bylo trvale upuštěno od vymáhání, byla na základě výsledků kontrolní inventury provedené v roce 2017, odúčtována část ve výši cca 349,4 mil. Kč.

Od roku 2017 jsou na podrozvahových účtech nově vedeny i podmíněné pohledávky za společnostmi CS Trading, Ligna a AK Krouský v celkové výši cca 53,5 mil. Kč. V tomto případě se jedná o původně zahraniční pohledávku vůči Indonésii. Nárůst pohledávky o cca 3 mil. Kč oproti stavu evidovanému k 31. 12. 2019 představují narostlé úroky.

III. Přehled o stavu a vývoji státních záruk

1 Standardní státní záruky

Úhrn standardních státních záruk, tj. celkový rozsah potenciálních závazků státu z poskytnutých bankovních úvěrů krytých standardními státními zárukami ČR se v roce 2020 poměrně výrazně snížil z 1,20 mld. Kč na 0,56 mld. Kč. Na tomto poklesu stavu o 0,64 mld. Kč, tj. o 53,7 %, se v převážné míře podílely uskutečněné úhrady splatných částek úvěrů, a to jak z vlastních prostředků jednotlivých dlužníků (celkem 0,1 mld. Kč), tak i z prostředků státního rozpočtu včetně splácení formou realizace státních záruk (celkem cca 641,6 mil. Kč). Celkové snížení bylo v menším rozsahu korigováno vyúčtování připsaných úroků (51,8 mil. Kč) a zahrnutím kurzových rozdílů v celkové výši 56,0 mil. Kč.

Tabulka č. 12: Vývoj standardních státních záruk (mil. Kč)

Standardní státní záruky	Stav k 31.12.2019	zvýšení stavu			snížení stavu			Korekce a kursové rozdíly (+,-)	Stav k 31.12.2020
		Poskytnuté záruky	Čerpání nové tranše	Vyúčtování úroků a poplatků	Splátky od dlužníků	Realizace státních záruk	Úhrada ze státního rozpočtu		
Zaručené úvěry od tuzemských bank	0,0	-	-	-	-	-	-	-	0,0
Zaručené úvěry od zahraničních bank	1 200,9	-	-	51,8	111,7	312,7	328,9	+56,0	555,4
Úvěry se státní zárukou (standardní) celkem	1 200,9	-	-	51,8	111,7	312,7	328,9	+56,0	555,4

Zdroj: MF

V roce 2020 nebyla poskytnuta žádná nová státní záruka. V případě garance, poskytnuté v roce 2018 podle zákona č. 179/2018 Sb., o poskytnutí státní záruky České republiky na zajištění zápůjčky České národní banky pro Mezinárodní měnový fond v limitní výši jistiny 1,5 mld. EUR a úroků, nedošlo dosud v průběhu let 2018 až 2020 k čerpání peněžních prostředků.

Na zvyšování potenciálních závazků státu z tohoto titulu se v roce 2020 vedle kurzových vlivů podílelo pouze započítávání splatných úroků do celkové hodnoty vykazovaných úvěrů v úhrnném rozsahu cca 51,8 mil. Kč.

Převládající snížení stavu závazků ze státem zaručovaných úvěrů bylo ovlivněno výhradně úhradami splatných částí jistin a úroků, které v roce 2020 dosáhly celkové hodnoty 753,3 mil. Kč. Na uvedené výši úhrad se podílely platby zajišťované z vlastních zdrojů dlužníků (tyto platby představovaly cca 14,8 %) i úhrady zajišťované z prostředků státu, ať již se jednalo o přímou úhradu ze státního rozpočtu (cca 43,7 %) nebo o faktickou realizaci státních záruk (cca 41,5 %).

Splátky z vlastních zdrojů dlužníků ve výši cca 111,7 mil. Kč, představují splatnou část jistiny úvěru poskytnutého na podporu vodohospodářských investic, kterou uhradila ČMZRB, a.s.

Významná část splátek jistin a úroků ze státem zaručených úvěrů v úhrnné výši 328,9 mil. Kč byla, obdobně jako v předchozích letech, provedena z prostředků státního rozpočtu, aniž by se fakticky jednalo o standardní realizaci státních záruk, neboť příslušní dlužníci nebyli z tohoto titulu zavázáni státu. Tyto úhrady se týkaly jmenovitě splácení jistin a příslušenství úvěrů poskytnutých v minulých letech na rozvojové projekty Evropskou investiční bankou, kde jako finanční manažer vystupuje ČMZRB, a.s. Ze státního rozpočtu tak byly uhrazeny splátky úvěrů včetně příslušenství na program odstranění povodňových škod (cca 328,2 mil. Kč) a podporu vodohospodářských investic (pouze úroky ve výši 0,6 mil. Kč). V roce 2020 byl zcela splacen úvěr od EIB na program výstavby železničního koridoru II (Projekt III) z roku 2000 (jistina 160 mil. EUR) a rovněž úvěr od EIB na program vodohospodářských akcí z roku 2000 (jistina 100 mil. EUR).

Vlastní realizace standardních státních záruk, tj. úhrada splatných částek ze státního rozpočtu při neschopnosti dlužníků plnit své závazky, byla v roce 2020 provedena v celkovém rozsahu 312,7 mil. Kč a týkala se výhradně státní organizace Správa železnic, tj. bývalé Správy železniční dopravní cesty, s. o. (dále SŽ, s.o.), která se na základě zákona č. 77/2002 Sb. stala nástupcem státní organizace České dráhy. SŽ, s.o. prokázala nesolventnost k úhradám splátek jistin a úroků u všech splatných úvěrových závazků, a proto byly z prostředků státního rozpočtu formou realizace státních záruk hrazeny splátky úvěru poskytnutého na výstavbu železničního koridoru II. V roce 2020 tak bylo uhrazeno na koridor II celkem 312,7 mil. Kč. Z této částky připadá 302,1 mil. Kč na úhradu splatných částí jistiny a 10,6 mil. Kč na úhradu úroků a příslušenství úvěru.

Stav pohledávek státu z realizovaných státních záruk se v roce 2020 snížil, a to o 402,5 mil. Kč, což představuje pokles o 7,2 %. K 31. 12. 2020 tak výše pohledávek z tohoto titulu dosáhla hodnoty 5 165,0 mil. Kč a týkala se výhradně standardních státních záruk.

Tabulka č. 13: Pohledávky státu z realizovaných státních záruk (mil. Kč)

+ zvýšení stavu pohledávek - snížení stavu pohledávek	Stav pohledávek k 31.12.2019	Změny za rok 2020			Stav pohledávek k 31.12.2020
		realizace záruk (+)	úhrada dlužníkem (-)	jiné změny (+,-)	
Správa železnic, s.o.	1 582,9	312,7	-	-583,8	1 311,8
Cheteng (Chepos Engineering, s.r.o.)	964,5	-	-	-52,6	911,9
Alumina Plant Project of Iran	1 444,1	-	-	-78,7	1 365,4
VLT, a.s. (Zetor Brno,s.p.)	1 575,9	-	-	-	1 575,9
Pohledávky z realizovaných standardních záruk	5 567,5	312,7	-	-715,2	5 165,0

Zdroj: MF

Výsledný stav pohledávek vůči SŽ, s.o. byl ovlivněn vedle realizace jednotlivých splátek státem zaručeného úvěru (celkem 312,7 mil. Kč), rovněž prominutím části závazku v úhrnném rozsahu 583,8 mil. Kč, a to na základě usnesení vlády ze dne 19. 10. 2020 č. 1066. Celková zadluženost SŽ, s.o., představovaná závazky společnosti z titulu realizace ručení státu, oproti konci předchozího roku klesla k 31. 12. 2020 o 271,1 mil. Kč a dosáhla úhrnné úrovně 1 311,8 mil. Kč.

Vývoj stavu pohledávek státu z realizovaných státních záruk byl v případě pohledávek za společností Cheteng, s.r.o. (původně Chepos Engineering, s.r.o.) a za iránskou státní firmou APPI, které jsou od roku 2002 vedeny v USD, ovlivněn také kurzovými dopady. Vzhledem k posílení směnného kurzu české koruny

vůči USD se kurzové rozdíly projevily v tomto případě snížením stavu pohledávek státu o 131,3 mil. Kč. Tyto pohledávky byly již v roce 2017 pro jejich faktickou nevymahatelnost vyřazeny v účetnictví Ministerstva financí z rozvahy a převedeny do podrozvahy.

2 Nestandardní státní záruky

V rámci nestandardních státních záruk nedošlo v roce 2020 k žádnému plnění státní záruky a vykazovaný stav nestandardních státních záruk, tj. záruk, které nesplňují všechny podmínky stanovené rozpočtovými pravidly, nedoznal v roce 2020 žádných změn a zůstal nulový. Obě záruky, vystavené v souvislosti s bývalou Investiční a poštovní bankou ve prospěch ČSOB, a.s. a ve prospěch ČNB jsou ukončeny.

3 Ručení ze zákona

Kromě standardních a nestandardních státních záruk, jejichž předmětem jsou smluvně určené konkrétní úvěrové či jiné závazky, existuje i ručení vyplývající ze zvláštních zákonů.

Ze zákona č. 58/1995 Sb., o pojišťování a financování vývozu se státní podporou a o doplnění zákona č. 166/1993 Sb., o Nejvyšším kontrolním úřadu, ve znění pozdějších předpisů, stát ručí za závazky Exportní, garanční a pojišťovací společnosti, a.s. (EGAP) z pojištění vývozních úvěrových rizik a za závazky České exportní banky, a.s. (ČEB) za splácení úvěrových zdrojů získaných touto bankou, jakož i za závazky z ostatních operací na peněžních a kapitálových trzích směřujících k získání prostředků pro zvýhodněné financování exportu, pokud k nim byl dán souhlas Ministerstva financí a ČNB. Rozsah těchto závazků vyplývajících z uvedeného zákona a stanovených státním rozpočtem byl dodržen. V dokumentaci k rozpočtu na rok 2020 byl stanoven objem ručení za závazky ze splácení zdrojů získaných ČEB na finančních a kapitálových trzích. K 31. 12. 2020 dosahovaly závazky ČEB výše 33,3 mld. Kč. Limit garantovaných závazků EGAP (pojistná kapacita) byl na rok 2020 stanoven ve výši 142 mld. Kč, skutečná pojistná angažovanost představovala závazky v rozsahu 111,6 mld. Kč. Reálná hodnota neočekávaných rizik, která nejsou pokryta rezervami EGAP, činila 17,3 mld. Kč.

4 Záruky související s mechanismem ESM a EFSM

Pouze jako doplňující informaci lze uvést existenci závazku, souvisejícího s mechanismem ESM, resp. EFSM (European Financial Stabilisation Mechanism). Evropský mechanismus finanční stabilizace a jednotlivá rozhodnutí o poskytnutí pomoci tohoto mechanismu mobilizují zdroje rozpočtu EU do výše, kterou se členské státy včetně České republiky zavázaly respektovat, tj. zavázaly se v případě potřeby poskytnout tyto prostředky pro účely politik EU. Česká republika může být žádána pouze o doplnění vlastních zdrojů do rozpočtu EU. Na daný případ finanční pomoci z evropského mechanismu finanční stabilizace tedy nedopadá ustanovení § 73 zákona č. 218/2000 Sb., o rozpočtových pravidlech a o změně některých souvisejících zákonů, upravující podmínky poskytování státních záruk. V tomto případě je relevantní ustanovení § 7 odst. 1 písm. r) uvedeného zákona, které stanoví, že se ze státního rozpočtu hradí výdaje související s plněním závazků k Evropským společenstvím. Česká republika není v ručitelském postavení vůči žádnému konkrétnímu subjektu, v uvedeném případě v pozici ručitele stojí rozpočet EU.

5 Aval směnek, vystavených ČNB

Ručitelský vztah Ministerstva financí vůči Mezinárodnímu měnovému fondu (dále MMF) vychází z požadavků naplnění Dohody o MMF. Příslušný dluhopis (tzv. „směnka“) vystavený Českou národní bankou je součástí kvóty, kterou upsala Česká republika, a která pokrývá celkem 75 % této členské kvóty. Vystavený dluhopis je avalován ministrem financí, neboť členy MMF mohou být pouze státy, v případě České republiky pak bylo odsouhlaseno, že dluhopis vystaví ČNB a stát (dle kompetenčního zákona Ministerstvo financí) jej bude avalovat. Potenciální závazek z tohoto titulu k 31. 12. 2020 představuje cca 44,7 mld. Kč, přičemž riziko, že Česká národní banka bude vyzvána k úhradě tohoto závazku lze označit za velmi nízké.

IV. Tabulkové přílohy

Tabulka č. 1: Podrobnější přehled o vývoji státních finančních aktiv a pasiv

Tabulka č. 2: Podrobnější přehled o příjmových a výdajových operacích na korunových účtech státních finančních aktiv

Tabulka č. 3: Přehled o peněžních prostředcích a operacích na korunových účtech státních finančních aktiv

Tabulka č. 4: Specifikace bankovních úvěrů krytých státní zárukou a jiných záruk státu

Tabulka č. 1: Podrobnější přehled o vývoji státních finančních aktiv a pasiv (mil. Kč)

		Stav k		Změna za rok 2020 (+,-)
		31.12.2019	31.12.2020	
1.	Prostředky státu na depozitních bankovních účtech SFA	82 634,4	79 106,9	-3 527,5
	v tom: prostředky z výsledků rozpočtového hospodaření minulých let	265,8	265,8	0,0
	účelové prostředky z úvěrů přijatých od Evropské investiční banky	0,0	0,0	0,0
	prostředky na uspořádacích bankovních účtech SFA	2 245,3	819,9	-1 425,5
	prostředky na ostatních korunových depozitních bankovních účtech SFA	79 958,7	78 021,3	-1 937,4
	prostředky na cizoměnových účtech SFA	164,7	0,0	-164,7
2.	Pohledávky státu vůči zahraničí vč. pohledávek z deblokací	16 574,4	15 582,2	-992,2
	v tom: vládní pohledávky vůči zahraničí	13 165,6	12 258,0	-907,6
	převzaté zahraniční pohledávky státu (od ČSOB)	2 453,0	2 414,6	-38,4
	pohledávky vůči deblokátorům zahraničních pohledávek	955,7	909,6	-46,1
	pohledávky z realizovaných státních záruk	0,0	0,0	0,0
3.	Pohledávky státu vůči tuzemsku ve správě MF	4 595,3	4 592,6	-2,8
	v tom: z poskytnutých státních půjček a návratných finančních výpomocí	4 566,3	4 566,3	0,0
	z realizovaných státních záruk za bankovní úvěry	0,0	0,0	0,0
	pohledávky za fyzickou osobou	29,0	26,3	-2,8
	směnky tuzemských společností v držbě státu	0,0	0,0	0,0
4.	Majetkové účasti státu ve správě MF	31 387,2	61 158,0	29 770,9
	v tom : účasti u zahraničních společností a mezinárodních bank	16 071,8	18 550,3	2 478,5
	účasti u tuzemských společností	15 315,4	42 607,7	27 292,3
	z toho : převzaté po ČKA	639,2	1 912,2	1 273,0
	účasti u zahraničních společností převzaté po ČKA	0,0	0,0	0,0
5.	Cenné papíry a ostatní finanční aktiva	2 300,0	2 300,0	0,0
	v tom : držba korunových cenných papírů z finančního investování na účtu ŘLSP	0,0	0,0	0,0
	držba korunových cenných papírů z finančního investování na jaderném účtu *)	2 300,0	2 300,0	0,0
	rezerva prostředků uložených u bank - Depo operace	0,0	0,0	0,0
Státní finanční aktiva celkem		137 491,3	162 739,7	25 248,4
1.	Závazky z emise státních dluhopisů na domácím trhu	1 436 752,0	1 882 563,0	445 811,0
	v tom: státní pokladniční poukázky	4 530,0	25 417,0	20 887,0
	střednědobé a dlouhodobé státní dluhopisy	1 432 222,0	1 857 146,0	424 924,0
	z toho: spořicí státní dluhopisy	13 003,1	25 563,0	12 559,9
°	Z úhrnu závazků z emisí státních dluhopisů na domácím trhu je :			
	- v držbě u domácích bank	306 198,3	636 173,8	329 975,4
	- v držbě u ostatních tuzemských subjektů	548 019,8	659 457,1	111 437,3
	- v držbě u zahraničních subjektů	582 533,9	586 932,1	4 398,2
2.	Zahraniční závazky z dlouhodobých úvěrů přijatých od mezinárodních finančních institucí	38 497,0	37 972,9	-524,1
3.	Závazky státu z emisí státních dluhopisů na zahraničních trzích	151 500,7	129 192,9	-22 307,9
4.	Závazky z depozitních operací v cizí měně	12 832,1	0,0	-12 832,1
5.	Závazky z nesplacené části upsaného kapitálu	73 099,5	82 924,8	9 825,3
6.	Jiné závazky	603,6	2,1	-601,5
Státní finanční pasiva celkem		1 713 284,9	2 132 655,7	419 370,8

*) v souladu s novelizovaným zněním ustanovení § 36 odst. 7 a) zákona č. 218/2000 Sb. není jmenovitá hodnota SDD nakoupených z prostředků jaderného účtu zahrnuta do státních finančních pasiv vykazovaných k 31. 12.

Zdroj: MF

Tabulka č. 2: Podrobnější přehled o příjmových a výdajových operacích na korunových účtech státních finančních aktiv (mil. Kč)

	Skutečnost za rok 2019	Schválený rozpočet 2020	Skutečnost za rok 2020	Plnění rozpočtu v %	Index 2020/2019
A. Příjmové operace kapitoly OSFA	22 548,8	2 191,5	18 726,9	854,5	83,1
v tom: příjmy od nefinančních podniků - odvody od původců RAO	1 694,1	1 550,0	1 667,6	107,6	98,4
příjmy z finančního investování (vč. premii/diskontů)	709,7	530,0	324,6	61,3	45,7
příjmy z dividend a podílů na zisku	1 506,8	100,0	121,1	121,1	8,0
příjmy z prodeje akcií a majetkových podílů	0,0	0,0	0,0	x	x
příjmy z likvidace státních podniků	0,1	10,0	171,0	1 710,4	146 183,8
převod přebytku fondu důchodového pojištění z minulých let	18 635,9	0,0	16 438,5	x	x
ostatní příjmy kapitoly OSFA	2,3	1,5	4,0	267,4	176,4
B. Ostatní příjmové operace realizované na účtech SFA	13 729,7	x	13 397,6	x	97,6
Příjmy z operací na účtech SFA celkem (A+B)	36 278,5	x	32 124,5	x	88,5
C. Výdajové operace kapitoly OSFA	2,1	215,0	2,3	1,1	109,8
v tom : úhrada za nákup akcií	0,0	0,0	0,0	x	x
na řešení mimořádných situací a posílení ÚSC	0,0	90,0	0,0	0,0	x
na restituce zemědělského majetku	0,0	50,0	0,2	0,0	x
ostatní výdaje kapitoly OSFA	2,1	75,0	2,1	2,8	100,8
D. Přesuny z kapitoly OSFA do jiných rozpočtových kapitol	100,0	20 185,0	20 175,5	100,0	20 175,5
v tom : na krytí výdajů vyvolaných zánikem věcných břemen na restituovaném majetku	0,0	0,0	0,0	x	x
na krytí výdajů v kapitole MZe (vodní díla Skalička, Vlachovice, Horní Opava)	100,0	185,0	175,5	94,9	175,5
na krytí výdajů spojených s důchodovým pojištěním	0,0	20 000,0	20 000,0	100,0	x
na krytí výdajů spojených s řešením problémů ÚSC	0,0	0,0	0,0	x	x
na krytí výdajů na programy ve veřejném zájmu vedené v IS	0,0	0,0	0,0	x	x
E. Ostatní výdajové operace realizované na účtech SFA	11 037,8	x	11 746,1	x	106,4
v tom: financování Správy úložišť radioaktivních odpadů	539,2	665,3	486,4	73,1	90,2
Výdaje z operací na účtech SFA celkem (C+D+E)	11 139,8	x	31 923,9	x	286,6
Saldo příjmů a výdajů z operací SFA	25 138,7	x	200,6	x	x
z toho: za kapitolu OSFA včetně přesunů	22 446,7	-18 208,5	-1 450,9	8,0	-6,5

Zdroj: MF

Tabulka č. 3: Přehled o peněžních prostředcích a operacích na korunových účtech státních finančních aktiv (mil. Kč)

		S t a v k		Změna za rok 2020 (+, -)	Příjmové a výdajové operace včetně transferů na účtech SFA				užití zůstatků bankovních účtů	Financující operace na účtech SFA					finanční investování	Celkové saldo financování
		31.12.2019	31.12.2020		příjmy (+)	výdaje (-)	transfery *) (-)	saldo (+, -)		dluhové financování						
										emise SPP	emise SDD	zahr. emise SDD	úvěry ze zahraničí	jiné operace		
1.	Prostředky z výsledků rozpočtového hospodaření minulých let v tom : 1978 - 18327001/0710	265,8 265,8	265,8 265,8	- -	- -	- -	- -	- -	- -	- -	- -	- -	- -	- -	- -	
2.	Prostředky od EIB	0,0	0,0	-	-	-	-	-	-	-	-	-	-	-	-	
3.	Prostředky na uspořádacích účtech SFA v tom: 1978 - 28621001/0710 1978 - 23927001/0710 1978 - 24022001/0710 1978 - 17623001/0710 1978 - 23329001/0710 1978 - 21227001/0710	2 245,3 1 428,1 0,0 89,9 93,7 508,9 124,7	819,9 17,2 0,0 75,3 93,7 508,9 124,8	-1 425,5 -1 410,9 - -14,7 - - +0,1	13 397,9 - 13 397,6 - - - 0,3	11 259,9 - 11 259,7 - - - 0,2	- - +2 137,9 - - - +0,1	+2 138,0 1 410,9 - 14,7 - - -0,1	1 425,5 20 887,0 20 887,0 - - - -	20 887,0 414 789,9 416 215,5 -14,7 - - -	- - - - - - -	-5 829,4 - -5 829,4 - - - -	-433 410,9 - -433 410,9 - - - -	- - - - - - -	-2 138,0 - -2 137,9 - - - -0,1	
4.	Prostředky na ostatních účtech SFA v tom: 1978 - 23425001/0710 1978 - 23820001/0710 1978 - 12822001/0710 1978 - 33025001/0710 jiné účty	79 958,7 27 907,8 9 450,6 678,3 41 922,0 0,0	78 021,3 29 417,2 9 444,2 678,3 38 481,6 0,0	-1 937,4 +1 509,4 -6,4 - -3 440,4 -	18 726,6 1 995,9 171,1 - 16 559,6 -	2,1 0,1 2,0 - - -	20 661,9 486,4 175,5 - 20 000,0 -	-1 937,4 +1 509,4 -6,4 - -3 440,4 -	1 937,4 -1 509,4 6,4 - 3 440,4 -	- - - - - -	- - - - - -	- - - - - -	- - - - - -	- - - - - -	1 937,4 -1 509,4 6,4 - 3 440,4 -	
Prostředky SFA na bankovních účtech celkem		82 469,8	79 106,9	-3 362,9	32 124,5	11 262,0	20 661,9	200,6	3 362,9	20 887,0	414 789,9	-	-5 829,4	-433 410,9	-	-200,6

*) Jde o převod práva čerpat výdaje z rozpočtu kapitoly OSFA do rozpočtu jiných kapitol, na základě čehož se výdaje původně rozpočtované v kapitole OSFA realizují v těchto jiných kapitolách státního rozpočtu. Prostředky na činnost SÚRAO jsou rozpočtovány v kapitole MPO a kryty z jaderného účtu.

Zdroj: MF

Tabulka č. 4: Specifikace bankovních úvěrů krytých státní zárukou a jiných záruk státu (mil. Kč)

	Stav k 31.12.2019	Poskytnut é záruky	Čerpání nové tranše	Vyúčtován í úroků, poplatků	Splátky úvěru dlužníky	Realizace státních záruk	Jiné snížení stavu (úhrada ze	Kurzové a jiné korekce	Stav k 31.12.2020
1. Vnitřní úvěry (od tuzemských bank) celkem	0,0	0,0	0,0	0,0	0,0	0,0	0,0	0,0	0,0
2. Zahraniční úvěry (od zahraničních bank) celkem	1 200,9	0,0	0,0	51,8	111,7	312,7	328,9	56,0	555,4
- SŽDC,s.o. (koridor č.I)	0,0								0,0
- Správa železnic, s.o. (koridor č.II - projekt III)	290,4			10,6		312,7		+11,7	0,0
- ČMZRB (dálnice)	0,0								0,0
- ČMZRB (povodně)	806,6			40,6			328,2	+36,5	555,4
- ČMZRB (vodohospodářský program)	103,9			0,6	111,7		0,6	+7,9	0,0
- ČMZRB (E - Roads II)	0,0								0,0
A Úhrn standardních státních záruk	1 200,9	0,0	0,0	51,8	111,7	312,7	328,9	56,0	555,4
<u>Nestandardní státní záruky</u>									
- ve prospěch ČNB na odškodnění strategického investora IPB	0,0								0,0
- ve prospěch ČSOB za nekvalitní aktiva IPB	0,0								0,0
- MMF - půjčky od ČNB na posílení zdrojů	0,0								0,0
B Úhrn nestandardních státních záruk	0,0	0,0	0,0	0,0	0,0	0,0	0,0	0,0	0,0
Celkový úhrn standardních a nestandardních státních záruk	1 200,9	0,0	0,0	51,8	111,7	312,7	328,9	56,0	555,4
Záruky ze zákona č. 58/1995 Sb.									
- ČEB, a.s.	36 213,2								33 293,1
- EGAP, a.s.	125 025,1								111 560,7
Aval směnec vydaných ČNB	45 868,7								44 737,5

Zdroj: MF

Návrh státního závěrečného účtu České republiky za rok 2020

Sešit E

Zpráva o řízení státního dluhu

Obsah

I. Vývoj a stav státního dluhu	1
1 Vývoj státního dluhu v letech 2011 až 2020	1
2 Vývoj státního dluhu v roce 2020	1
3 Stav státního dluhu	2
3.1 Měnová skladba	2
3.2 Skladba podle držitele	3
4 Emise a splátky dluhových instrumentů a realizace zápůjček	3
4.1 Státní pokladniční poukázky	4
4.2 Střednědobé a dlouhodobé státní dluhopisy na domácím trhu	4
4.3 Státní dluhopisy pro občany	7
4.4 Střednědobé a dlouhodobé dluhopisy vydané na zahraničních trzích	8
4.5 Státní dluhopisy celkem	8
4.6 Úvěry přijaté od mezinárodních finančních institucí	8
4.7 Krátkodobé zápůjčky a repo operace, devizové swapy a státem vystavené směnky	9
5 Vývoj na finančních trzích a ratingové hodnocení České republiky	10
II. Výdaje na obsluhu státního dluhu	11
1 Základní tendence ve vývoji výdajů na obsluhu státního dluhu v letech 2014 až 2020	11
2 Rozpočet kapitoly Státní dluh a jeho plnění	12
2.1 Příjmy a výdaje kapitoly Státní dluh	12
2.2 Podrobnější informace o příjmech a výdajích kapitoly Státní dluh	13
2.3 Přehled úprav rozpočtu kapitoly Státní dluh v roce 2020	15
III. Řízení státního dluhu	16
1 Dluhová strategie a rezerva peněžních prostředků	16
1.1 Strategie financování a řízení státního dluhu	16
2 Řízení likvidity státního rozpočtu a státní pokladny	18
2.1 Řízení likvidity státní pokladny	18
2.2 Vývoj státní pokladny v roce 2019 a 2020	19
2.3 Vývoj státního rozpočtu v roce 2019 a 2020	20
IV. Tabulková příloha	21

Seznam zkratek

ACRA	Analytical Credit Rating Agency
bps	bazické body
CEB	Rozvojová banka Rady Evropy
CHF	kódové označení švýcarského franku
CZK	kódové označení koruny české
ČNB	Česká národní banka
ČSÚ	Český statistický úřad
DPH	daň z přidané hodnoty
EIB	Evropská investiční banka
EUR	kódové označení eura
HDP	Hrubý domácí produkt
JCR	ratingová agentura Japan Credit Rating Agency
JPY	kódové označení japonského jenu
Kč	koruna česká
MF	Ministerstvo financí
mil.	milion
mld.	miliarda
p. a.	per annum
PRIBOR	referenční úroková sazba Prague Interbank Offered Rate
R&I.	ratingová agentura Rating and Investment Information, Inc.
SDD	střednědobé a dlouhodobé státní dluhopisy
SPP	státní pokladniční poukázky
tis.	tisíc
VAR	variabilně úročený

Seznam tabulek

Tabulka č. 1: Vývoj státního dluhu v roce 2020 (mil. Kč).....	2
Tabulka č. 2: Měnová skladba státního dluhu	2
Tabulka č. 3: Skladba státního dluhu podle držitele.....	3
Tabulka č. 4: Přehled emisí SPP v roce 2020	4
Tabulka č. 5: Přehled SDD vydaných na primárním trhu v roce 2020	6
Tabulka č. 6: Ratingové hodnocení České republiky	11
Tabulka č. 7: Vývoj výdajů na obsluhu státního dluhu v letech 2014 až 2020	11
Tabulka č. 8: Vývoj akruálních úroků státního dluhu v letech 2014 až 2020	12
Tabulka č. 9: Výdaje kapitoly Státní dluh (mil. Kč).....	12
Tabulka č. 10: Původně schválený rozpočet kapitoly Státní dluh na rok 2020 (Kč)	15
Tabulka č. 11: Rozpočet kapitoly Státní dluh na rok 2020 po schválení změn zákona o státním rozpočtu a provedení rozpočtových opatření (Kč)	16
Tabulka č. 12: Cíle, limity a rizikové parametry dluhového portfolia.....	17
Tabulka č. 13: Očekávané vs. skutečné čisté úrokové výdaje v roce 2019 a 2020 (mld. Kč).....	18
Tabulka č. 14: Porovnání čistých příjmů státního rozpočtu z operací v rámci řízení likvidity státní pokladny a výpůjčních operací se záporným výnosem v roce 2019 a 2020 (mil. Kč)	19

Seznam grafů

Graf č. 1: Vývoj státního dluhu 2011 – 2020 (mld. Kč – levá osa, % HDP – pravá osa)	1
Graf č. 2: Vývoj jmenovité hodnoty státních dluhopisů pro občany v oběhu	7
Graf č. 3: Vývoj výnosů státních dluhopisů a měnově-politické sazby ČNB	10
Graf č. 4: Státní pokladna za rok 2019 a 2020 (mld. Kč).....	19
Graf č. 5: Vývoj státního rozpočtu za rok 2019 a 2020 (mld. Kč)	20

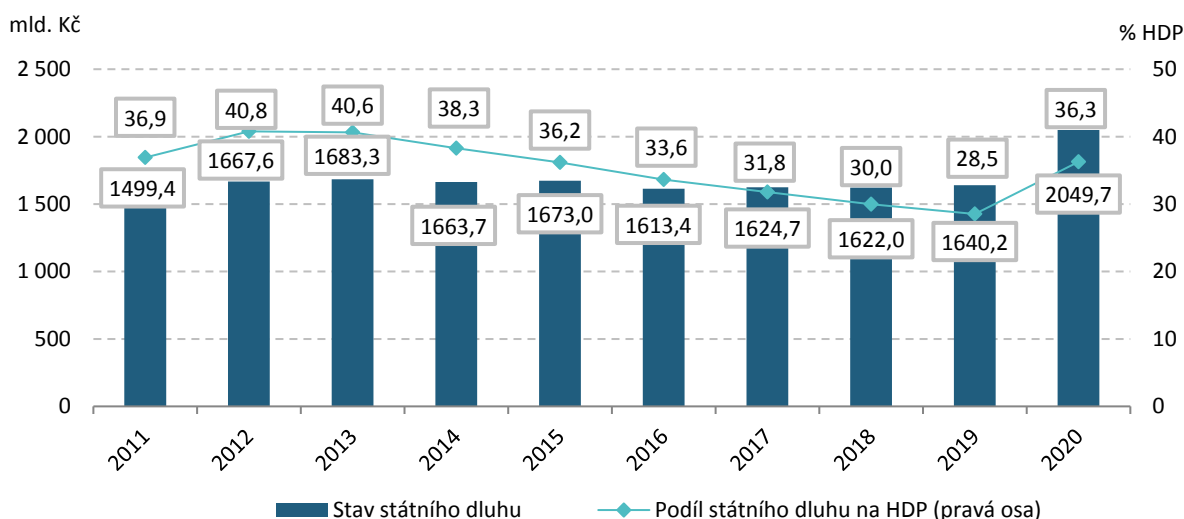
I. Vývoj a stav státního dluhu

1 Vývoj státního dluhu v letech 2011 až 2020

Od začátku roku 2014 do konce roku 2019 došlo k poklesu státního dluhu v absolutním vyjádření (z 1 683,3 mld. Kč na 1 640,2 mld. Kč, tj. o 43,2 mld. Kč) i ve vyjádření v poměru k HDP (ze 40,6 % HDP na konci roku 2013 na 28,5 % HDP na konci roku 2019, tj. o 12,1 p. b.), a to v důsledku racionalizace disponibilních prostředků v rámci efektivního řízení likvidity státní pokladny a též v důsledku dosažení přebytků státního rozpočtu v letech 2016 a 2018. V důsledku negativních dopadů pandemického šíření koronaviru SARS-CoV-2 došlo v roce 2020 k růstu poměru státního dluhu k HDP o 7,7 p. b. na úroveň 36,3 %, avšak tento ukazatel se stále nachází pod úrovní z let 2012 a 2013, kdy hodnota tohoto ukazatele dosahovala svého maxima na úrovni takřka 41 %. V absolutním vyjádření dosáhl státní dluh ke konci roku 2020 hodnoty 2 049,7 mld. Kč.

Meziroční růst státního dluhu je dán rekordní emisí státních dluhopisů vydaných na domácím trhu, zejména pak zvýšením stavu střednědobých a dlouhodobých státních dluhopisů (dále též „SDD“) a v menší míře také státních pokladničních poukázek (dále též „SPP“) a státních dluhopisů pro občany za účelem krytí hrubé výpůjční potřeby, tedy krizového schodku státního rozpočtu, jehož schválená výše činila 500 mld. Kč oproti původním 40 mld. Kč, přičemž skutečný výsledek hospodaření státního rozpočtu pak dosáhl 367 mld. Kč, a letošních splátek státního dluhu.

Graf č. 1: Vývoj státního dluhu 2011 – 2020 (mld. Kč – levá osa, % HDP – pravá osa)



Zdroj: MF, ČSÚ

2 Vývoj státního dluhu v roce 2020

Státní dluh se v roce 2020 zvýšil z 1 640,2 mld. Kč na 2 049,7 mld. Kč, tj. o 409,5 mld. Kč, resp. 25,0 %, přičemž vnitřní státní dluh vzrostl o 445,2 mld. Kč a korunová hodnota vnějšího státního dluhu se snížila o 35,7 mld. Kč.

Tabulka č. 1: Vývoj státního dluhu v roce 2020 (mil. Kč)

	Stav	Výpůjční operace	Splátky	Kurzové rozdíly a ostatní vlivy	Změna	Stav
	1.1.2020	(a)	(b)	(c)	(a-b+c)	31.12.2020
STÁTNÍ DLUH CELKEM	1 640 185	893 233	489 527	5 840	409 545	2 049 731
Vnitřní dluh	1 437 356	758 465	313 826	570	445 209	1 882 565
Státní pokladniční poukázky	4 530	137 441	116 554		20 887	25 417
Státní dluhopisy pro občany	13 003	15 329	2 769		12 560	25 563
Středně- a dlouhodobé dluhopisy vydané na domácím trhu	1 419 219	600 268	188 607	703	412 364	1 831 583
Krátkodobé zápůjčky a vystavené směnky	604	5 427	5 895	-133	-602	2
Vnější dluh	202 830	134 767	175 701	5 270	-35 664	167 166
Středně- a dlouhodobé dluhopisy vydané na zahraničních trzích	151 501		27 160	4 852	-22 308	129 193
Úvěry od mezinárodních finančních institucí	38 497	5 250	5 829	55	-524	37 973
Krátkodobé zápůjčky	12 832	129 517	142 712	362	-12 832	0

Zdroj: MF

3 Stav státního dluhu

3.1 Měnová skladba

V roce 2020 nadále zůstává v měnové skladbě státního dluhu dominantní měnou česká koruna s podílem na celkovém státním dluhu dosahujícím téměř 92 %. Podíl eura v měnové skladbě státního dluhu se snížil na zhruba 8 %. Podíl japonského jenu je zanedbatelný.

Tabulka č. 2: Měnová skladba státního dluhu

	1.1.2020	mld. Kč	%	31.12.2020	mld. Kč	%
CELKEM	v původní měně	1 640,19	100,00	v původní měně	2 049,73	100,00
CZK	1 450 442 603 005,98	1 450,44	88,43	1 879 014 121 317,24	1 879,01	91,67
EUR	7 255 000 000,00	183,49	11,19	6 332 163 042,98	164,49	8,03
JPY	30 000 000 000,00	6,25	0,38	30 000 000 000,00	6,22	0,30

Poznámka: Korunový ekvivalent je uveden se zohledněním měnových zajišťovacích operací. K 31. 12. 2020 byly dluhy ve výši 755 mil. EUR a 475 mil. CHF pokryty domácí měnou v rámci řízení disponibilní likvidity státní pokladny prostřednictvím devizových swapů, které nejsou součástí státních finančních pasiv tvořících státní dluh podle § 36 odst. 8 zákona o rozpočtových pravidlech.

Zdroj: MF

3.2 Skladba podle držitele

Tabulka č. 3: Skladba státního dluhu podle držitele¹

Typ držitele	Stav v mil. Kč k 1.1.2020	%	Stav v mil. Kč k 31.12.2020	%
Nefinanční podniky	15 891	0,97	19 100	0,93
Finanční instituce ^{1,2}	361 707	22,05	707 606	34,52
Pojišťovací společnosti a penzijní fondy	424 414	25,88	502 942	24,54
Vládní instituce ³	34 922	2,13	36 021	1,76
Neziskové instituce sloužící domácnostem	1 599	0,10	1 765	0,09
Domácnosti	15 685	0,96	28 196	1,38
Nerezidenti	582 534	35,52	586 932	28,63
<i>Domácí dluhopisy celkem</i> ⁴	<i>1 436 752</i>	<i>87,60</i>	<i>1 882 563</i>	<i>91,84</i>
<i>Středně- a dlouhodobé dluhopisy vydané na zahraničních trzích</i>	<i>151 501</i>	<i>9,24</i>	<i>129 193</i>	<i>6,30</i>
<i>Ostatní dluh</i>	<i>51 933</i>	<i>3,17</i>	<i>37 975</i>	<i>1,85</i>
CELKEM	1 640 185	100,00	2 049 731	100,00

¹Nezahrnuje pojišťovací společnosti a penzijní fondy

²Sektor finančních institucí je očištěn o jmenovité hodnoty státních dluhopisů poskytnutých Ministerstvem financí jako předmět finančního zajištění (kolaterál) v rámci zápůjčních facilit a zápůjček cenných papírů (zapůjčování státních dluhopisů primárním dealerům a dealerům). K 1. 1. 2020 činila jmenovitá hodnota těchto státních dluhopisů 3 379 mil. Kč, zatímco k 31. 12. 2020 vzrostla na 19 881 mil. Kč.

³Sektor vládních institucí je očištěn o jmenovité hodnoty státních dluhopisů přijatých Ministerstvem financí jako předmět finančního zajištění (kolaterál) při realizaci reversních repo operací v rámci řízení likvidity souhrnných účtů státní pokladny a jaderného účtu a rovněž v rámci zápůjček cenných papírů, tj. zapůjčování státních dluhopisů primárními dealery a dealery. Celková jmenovitá hodnota těchto státních dluhopisů, která k 1. 1. 2020 činila 326 mil. Kč a k 31. 12. 2020 poklesla na 287 mil. Kč, je přiřazena do sektoru finančních institucí, které jsou smluvními protistranami Ministerstva financí při těchto operacích. Sektor vládních institucí je očištěn rovněž od jmenovitých hodnot státních dluhopisů, které byly při jejich vydání zapsány nejprve na majetkový účet Ministerstva financí v příslušné evidenci nebo byly nabyté státem před datem jejich splatnosti a nejsou zároveň vykazovány jako součást státního dluhu. K 1. 1. 2020 činila celková jmenovitá hodnota těchto dluhopisů 26 457 mil. Kč, zatímco k 31. 12. 2020 vzrostla na 304 323 mil. Kč.

⁴Státní dluhopisy vydané v České republice podle českého práva.

Pokud není uvedeno jinak, vykázaná data zachycují rozdělení držby státních dluhopisů na základě principu právního vlastnictví. Právní vlastnictví zachycuje také státní dluhopisy, které jsou k danému datu v držbě subjektu jako předmět finančního zajištění (kolaterál).

Zdroj: Centrální depozitář cenných papírů a.s., Česká národní banka, MF

V průběhu roku 2020 došlo k výraznému růstu podílu domácích státních dluhopisů v držbě finančních institucí na celkovém státním dluhu, a to o téměř 12,5 procentního bodu, o více než 0,4 procentního bodu pak vzrostl tento podíl v případě domácností. Naopak o téměř 6,9 procentního bodu poklesl podíl nerezidentních držitelů domácích dluhopisů na celkovém státním dluhu, o více než 1,3 procentního bodu pak poklesl podíl těchto dluhopisů v držbě pojišťovacích společností a penzijních fondů na státním dluhu, o téměř 0,4 procentního bodu podíl dluhu v držbě vládních institucí, nepatrně pak poklesl podíl dluhu v držbě nefinančních podniků a neziskových institucí.

Zatímco podíl domácích dluhopisů na celkovém dluhu vzrostl o více než 4,2 procentního bodu na 91,8 %, podíl SDD vydaných na zahraničních trzích poklesl o více než 2,9 procentního bodu na 6,3 %. Podíl ostatního dluhu pak poklesl o více než 1,3 procentního bodu na 1,9 %. Na uvedené změny měla významný dopad především skutečnost, že financování vyššího schváleného schodku státního rozpočtu z důvodu nutnosti řešení dopadů pandemie COVID-19 bylo realizováno prostřednictvím emisí domácích státních dluhopisů.

4 Emise a splátky dluhových instrumentů a realizace zápůjček

Ministerstvo financí (dále též „Ministerstvo“) v roce 2020 úspěšně působilo na finančním trhu, a to navzdory vysoké volatilitě a nejistotě na finančních trzích, a to zejména v počátečních týdnech ekonomické a zdravotní krize způsobené pandemickým šířením nového typu koronaviru v březnu a dubnu, a zajistilo dodatečné peněžní prostředky pro krytí krizového schodku státního rozpočtu, řádných splátek státního dluhu a posílení likviditních rezerv státní pokladny. Vysoký zájem o státní dluhopisy, které investoři nadále vnímají jako bezpečné finanční aktivum, dobrý stav veřejných financí, se kterým Česká republika vstupovala

¹ Skupiny držitelů jsou klasifikovány podle systému národních účtů.

do ekonomické a zdravotní krize, jakož i zdravé fundamenty domácího finančního trhu tak napomohly k absorpci mimořádně vysoké emise státních dluhopisů.

Výpůjční operace státu v roce 2020 činily 893 233 mil. Kč. Z toho 758 465 mil. Kč tvořily výpůjční operace vnitřního dluhu a 134 767 mil. Kč výpůjční operace vnějšího dluhu.

Celkové splátky státního dluhu v roce 2020 činily 489 527 mil. Kč, přičemž splátky vnitřního dluhu činily 313 826 mil. Kč a splátky vnějšího dluhu činily 175 701 mil. Kč.

4.1 Státní pokladniční poukázky

Bylo realizováno 13 aukcí státních pokladničních poukázek, a to se splatnostmi 7 až 52 týdnů.

Celkové výpůjční operace realizované prostřednictvím emisí SPP činily 137 441 mil. Kč, přičemž veškeré tyto operace byly realizovány na primárním trhu. Celková jmenovitá hodnota splátek pak činila 116 554 mil. Kč, z čehož 73 411 mil. Kč představovaly řádné splátky. Dále pak byly na sekundárním trhu vyměněny SPP v celkové jmenovité hodnotě 43 143 mil. Kč za SDD, když Ministerstvo mimořádně přistoupilo k zařazení rezervní emise 52týdenní SPP se splatností v březnu 2021 do zpětných odkupů v rámci výměnných operací. Cílem rezervní emise SPP nebylo obnovit tento segment jako nástroj dlouhodobého financování výpůjčních potřeb České republiky, ale využít jej právě jako dočasný prostředek k tvorbě likviditní rezervy státní pokladny na krytí zvýšeného krizového schodku státního rozpočtu. Celková jmenovitá hodnota SPP v oběhu se tak v průběhu roku 2020 zvýšila ze 4 530 mil. Kč na 25 417 mil. Kč, tedy o 20 887 mil. Kč.

Tabulka č. 4: Přehled emisí SPP v roce 2020

Číslo emise	Datum emise	Datum splatnosti	Prodáno	Částka získaná primární aukcí	Doba splatnosti	Výnos
			(mil. Kč)	(mil. Kč)	(dny)	(% pa)
812	3.1.2020	20.3.2020	40,00	39,91	77	1,000
813	27.3.2020	26.3.2021	68 560,00	67 704,29	364	1,250
814	14.4.2020	10.7.2020	12 595,00	12 569,18	87	0,850
815	17.4.2020	16.10.2020	20 792,00	20 729,12	182	0,600
816	15.5.2020	14.8.2020	12 414,00	12 408,04	91	0,190
817	29.5.2020	27.11.2020	2 412,00	2 409,69	182	0,190
818	5.6.2020	4.9.2020	10 468,00	10 462,97	91	0,190
819	19.6.2020	18.12.2020	5 605,00	5 599,62	182	0,190
820	17.7.2020	16.10.2020	3 420,00	3 418,36	91	0,190
821	7.8.2020	6.11.2020	0,00	0,00	91	-
822	21.8.2020	20.11.2020	237,00	236,91	91	0,150
823	18.9.2020	18.12.2020	778,00	777,71	91	0,150
824	23.10.2020	11.12.2020	120,00	119,98	49	0,100
Celkem			137 441,00	136 475,79		

Zdroj: MF

4.2 Střednědobé a dlouhodobé státní dluhopisy na domácím trhu

V roce 2020 Ministerstvo vydalo na primárním trhu prostřednictvím 65 aukcí korunové SDD v celkové jmenovité hodnotě 477 103 mil. Kč, z toho 447 214 mil. Kč emise fixně úročených dluhopisů a 29 889 mil. Kč emise variabilně úročených státních dluhopisů.

Ministerstvo vydalo na domácím primárním trhu pět nových emisí korunových SDD se splatností v letech 2022, 2025, 2029, 2031 a 2040 a zároveň přistoupilo na základě vysokého zájmu ze strany primárních dealerů a dealerů u některých benchmarkových emisí k navýšení celkové jmenovité hodnoty v oběhu nad 100 mld. Kč, mimo jiné i za cílem navýšení likvidnosti těchto dluhopisů na sekundárním trhu státních dluhopisů.

Dále Ministerstvo navázalo na historicky první emisi státního eurodluhopisu se splatností v roce 2021 vydaného podle českého práva v měně euro, když na domácím trhu umístilo novou emisi Státního eurodluhopisu České republiky, 2020–2027, 0,00 % se splatností v roce 2027. V aukci konané 15. července 2020 prodalo státní eurodluhopisy v celkové jmenovité hodnotě 300 mil. EUR při průměrném výnosu do

splatnosti -0,015 % p. a. Touto emisí tak nevznikly žádné úrokové ani jiné související výdaje, které by dodatečně zatížily státní rozpočet v dalších letech, ale naopak byly generovány čisté příjmy ve výši 311 tis. EUR. K těmto emisím přistupuje Ministerstvo za účelem získání eurových prostředků pro refinancování operací spojených se splátkami státních dluhopisů vydaných na zahraničních trzích, které Ministerstvo krátkodobě pokrylo zápůjčkami na eurovém peněžním trhu realizovanými za záporný výnos. Tato emise je tak alternativou pro operace na peněžním trhu a umožňuje diverzifikovat splatnostní strukturu.

Tabulka č. 5: Přehled SDD vydaných na primárním trhu v roce 2020

Číslo emise a tranše	Datum tranše (emise)	Datum splatnosti	Jmenovitá hodnota tranše	Částka získaná primární aukcí ¹	Kupón	Výnos do splatnosti	Průměrný spread proti PRIBORU
			(mil. Kč)	(mil. Kč)	(%)	(% pa)	bps
97, 23. tranše	17.1.2020	25.10.2023	0,00	0,00	0,45	-	-
100, 22. tranše	17.1.2020	10.2.2027	4 842,93	4 395,13	0,25	1,647	-
97, 23. tranše	31.1.2020	25.10.2023	4 629,65	4 448,39	0,45	1,537	-
53, 9. tranše	31.1.2020	26.11.2057	446,89	744,41	4,85	2,227	-
120, 1. tranše	14.2.2020	14.2.2025	5 533,93	5 463,66	1,25	1,517	-
53, 10. tranše	14.2.2020	26.11.2057	566,13	956,73	4,85	2,160	-
120, 2. tranše	28.2.2020	14.2.2025	5 457,23	5 394,24	1,25	1,493	-
100, 23. tranše	28.2.2020	10.2.2027	3 058,11	2 842,17	0,25	1,320	-
100, 24. tranše	13.3.2020	10.2.2027	2 500,00	2 384,28	0,25	0,945	-
121, 1. tranše	13.3.2020	13.3.2031	9 650,00	9 808,84	1,20	1,041	-
53, 11. tranše	13.3.2020	26.11.2057	500,00	903,80	4,85	1,854	-
97, 24. tranše	27.3.2020	25.10.2023	37 510,54	36 623,65	0,45	1,127	-
90, 13. tranše	27.3.2020	19.11.2027	3 032,30	2 970,35	VAR	-	19,491
121, 2. tranše	27.3.2020	13.3.2031	14 762,41	14 204,06	1,20	1,578	-
61, 17. tranše	3.4.2020	29.9.2021	41 091,53	42 877,41	3,85	0,896	-
63, 22. tranše	3.4.2020	18.4.2023	10 179,75	10 308,83	VAR	-	24,574
120, 3. tranše	3.4.2020	14.2.2025	38 204,68	38 188,31	1,25	1,259	-
95, 23. tranše	14.4.2020	26.6.2026	15 410,49	15 187,32	1,00	1,244	-
78, 26. tranše	14.4.2020	25.8.2028	9 983,00	10 917,05	2,50	1,311	-
103, 27. tranše	14.4.2020	13.10.2033	4 416,20	4 703,44	2,00	1,465	-
126, 1. tranše	17.4.2020	17.4.2022	32 973,73	32 523,74	0,10	0,791	-
100, 25. tranše	17.4.2020	10.2.2027	12 667,95	11 833,48	0,25	1,265	-
121, 3. tranše	17.4.2020	13.3.2031	11 785,16	11 552,76	1,20	1,396	-
120, 4. tranše	24.4.2020	14.2.2025	58 933,78	59 357,88	1,25	1,095	-
121, 4. tranše	24.4.2020	13.3.2031	14 044,42	13 840,56	1,20	1,344	-
125, 1. tranše	24.4.2020	24.4.2040	2 794,16	2 680,42	1,50	1,743	-
78, 27. tranše	11.5.2020	25.8.2028	4 591,99	5 120,41	2,50	1,043	-
94, 21. tranše	11.5.2020	15.5.2030	5 201,45	5 113,14	0,95	1,130	-
103, 28. tranše	11.5.2020	13.10.2033	5 230,03	5 647,22	2,00	1,346	-
52, 17. tranše	15.5.2020	12.9.2022	7 406,10	8 188,80	4,70	0,143	-
95, 24. tranše	15.5.2020	26.6.2026	7 008,10	7 172,81	1,00	0,607	-
121, 5. tranše	15.5.2020	13.3.2031	5 912,99	6 056,91	1,20	0,962	-
89, 21. tranše	22.5.2020	17.9.2025	4 523,93	4 965,25	2,40	0,536	-
90, 14. tranše	22.5.2020	19.11.2027	4 687,99	4 645,78	VAR	-	2,018
125, 2. tranše	22.5.2020	24.4.2040	1 992,21	2 016,51	1,50	1,429	-
100, 26. tranše	12.6.2020	10.2.2027	5 635,98	5 430,31	0,25	0,815	-
121, 6. tranše	12.6.2020	13.3.2031	3 438,56	3 499,09	1,20	1,026	-
125, 3. tranše	12.6.2020	24.4.2040	1 600,00	1 599,98	1,50	1,500	-
61, 18. tranše	26.6.2020	29.9.2021	1 273,47	1 335,23	3,85	-0,004	-
100, 27. tranše	26.6.2020	10.2.2027	5 416,57	5 272,12	0,25	0,663	-
125, 4. tranše	26.6.2020	24.4.2040	2 114,00	2 130,64	1,50	1,454	-
90, 15. tranše	10.7.2020	19.11.2027	3 217,03	3 211,68	VAR	-	-7,703
121, 7. tranše	10.7.2020	13.3.2031	2 242,95	2 321,08	1,20	0,857	-
94, 22. tranše	24.7.2020	15.5.2030	3 291,76	3 317,53	0,95	0,866	-
125, 5. tranše	24.7.2020	24.4.2040	2 113,00	2 122,08	1,50	1,475	-
130, 1. tranše	28.8.2020	29.11.2029	3 291,82	3 026,29	0,05	0,965	-
125, 6. tranše	28.8.2020	24.4.2040	2 118,66	2 123,55	1,50	1,486	-
126, 2. tranše	11.9.2020	17.4.2022	1 448,87	1 449,34	0,10	0,079	-
90, 16. tranše	11.9.2020	19.11.2027	2 346,52	2 345,58	VAR	-	-9,420
130, 2. tranše	11.9.2020	29.11.2029	3 010,40	2 768,61	0,05	0,965	-
130, 3. tranše	2.10.2020	29.11.2029	3 381,88	3 168,29	0,05	0,767	-
125, 7. tranše	2.10.2020	24.4.2040	2 312,16	2 398,47	1,50	1,283	-
121, 8. tranše	9.10.2020	13.3.2031	3 000,00	3 086,18	1,20	0,910	-
125, 8. tranše	9.10.2020	24.4.2040	2 210,80	2 280,78	1,50	1,315	-
90, 17. tranše	23.10.2020	19.11.2027	2 000,00	2 002,63	VAR	-	-11,846
130, 4. tranše	23.10.2020	29.11.2029	4 000,00	3 693,22	0,05	0,933	-
125, 9. tranše	23.10.2020	24.4.2040	1 996,00	2 038,71	1,50	1,374	-
90, 18. tranše	13.11.2020	19.11.2027	2 206,74	2 206,09	VAR	-	-9,588
130, 5. tranše	13.11.2020	29.11.2029	2 963,00	2 700,82	0,05	1,082	-
94, 23. tranše	13.11.2020	15.5.2030	4 450,00	4 395,91	0,95	1,085	-
90, 19. tranše	27.11.2020	19.11.2027	2 218,94	2 220,04	VAR	-	-10,837
130, 6. tranše	27.11.2020	29.11.2029	5 000,00	4 527,53	0,05	1,161	-
125, 10. tranše	27.11.2020	24.4.2040	1 991,00	1 983,90	1,50	1,521	-
130, 7. tranše	18.12.2020	29.11.2029	3 179,93	2 877,25	0,05	1,177	-
125, 11. tranše	18.12.2020	24.4.2040	2 103,00	2 078,23	1,50	1,571	-
Celkem			477 102,80	477 648,88			-
			(mil. EUR)	(mil. EUR)	(%)	(% pa)	bps
Celkem	17.7.2020	27.7.2027	300,00	300,31	0,00	-0,015	-
Celkem			300,00	300,31			

¹ Bez poměrných výnosů.

Zdroj: MF

V průběhu roku 2020 byly na sekundárním trhu realizovány výměnné operace, u kterých dochází v rámci jedné transakce k současnému prodeji určité emise SDD z majetkového účtu Ministerstva a zpětnému odkupu jiné emise těchto dluhopisů.

Ministerstvo vyměnilo z vlastního majetkového účtu prostřednictvím 180 výměnných operací SDD v celkové jmenovité hodnotě 48 074 mil. Kč za SDD v celkové jmenovité hodnotě 46 171 mil. Kč.

Rovněž byly uskutečněny výměnné operace, u kterých docházelo v rámci jedné transakce k současnému prodeji určité emise SDD z majetkového účtu Ministerstva a zpětnému odkupu rezervní emise 52týdenní SPP. Ministerstvo vyměnilo z vlastního majetkového účtu prostřednictvím 56 výměnných operací SPP v celkové jmenovité hodnotě 43 143 mil. Kč za SDD v celkové jmenovité hodnotě 43 143 mil. Kč.

Dále bylo na sekundárním trhu uskutečněno 64 přímých prodejů korunových SDD z majetkového účtu Ministerstva v celkové jmenovité hodnotě 25 846 mil. Kč.

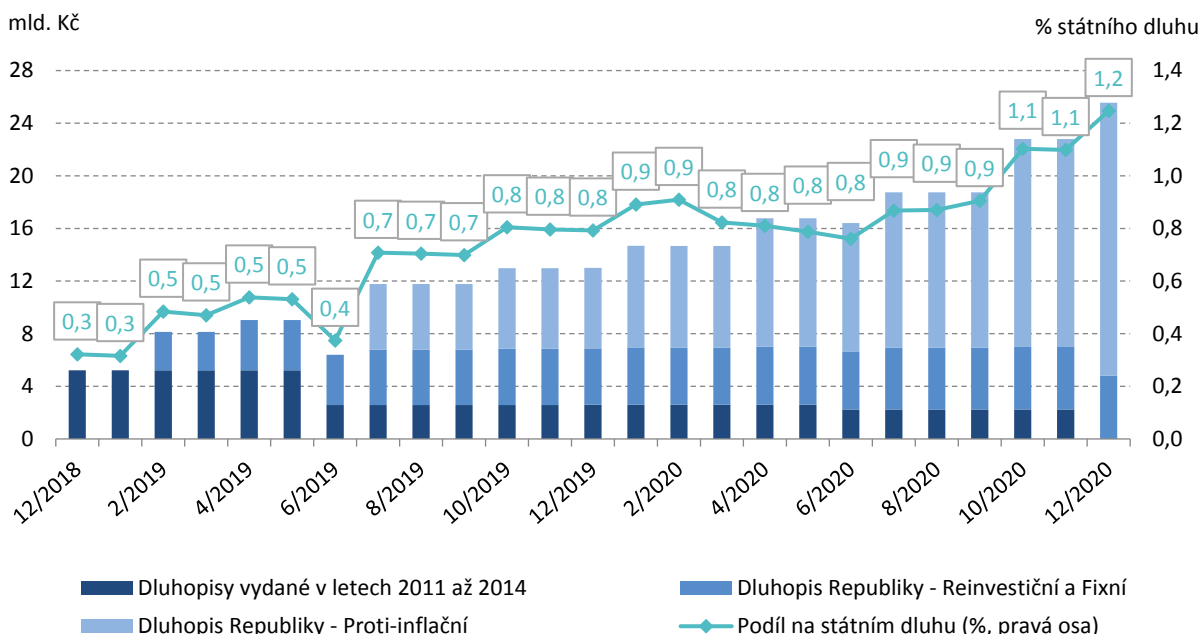
Řádné splátky SDD vydaných na domácím trhu v roce 2020 činily 140 533 mil. Kč a byly dány splátkou jistiny 101. emise 3letých státních dluhopisů z roku 2017 uhrazené při své splatnosti dne 10. února 2020 v celkové jmenovité hodnotě 50 054 mil. Kč, splátkou jistiny 46. emise 15letých státních dluhopisů z roku 2005 uhrazené při své splatnosti dne 12. září 2020 v celkové jmenovité hodnotě 65 629 mil. Kč a splátkou jistiny 91. emise 6letých státních dluhopisů z roku 2014 uhrazené při své splatnosti dne 9. prosince 2020 v celkové jmenovité hodnotě 24 850 mil. Kč.

Celková jmenovitá hodnota SDD vydaných na domácím trhu v oběhu se zvýšila z 1 419 219 mil. Kč na počátku roku 2020 o 412 364 mil. Kč na 1 831 583 mil. Kč na konci roku 2020.

4.3 Státní dluhopisy pro občany

Ministerstvo nadále pokračuje v obnoveném projektu přímého prodeje státních dluhopisů určených pro občany, když v průběhu roku proběhlo šesté, sedmé, osmé a deváté upisovací období s datem vydání dluhopisů 1. dubna, 1. července, 1. října a 31. prosince. I přes výrazný ekonomický pokles v letošním roce a vyšší nejistotu ohledně budoucího vývoje nedošlo ke snížení zájmu ze strany občanů o tento typ státních dluhopisů a jejich podíl na celkovém dluhu tak v průběhu roku se mírně zvýšil.

Graf č. 2: Vývoj jmenovité hodnoty státních dluhopisů pro občany v oběhu



Zdroj: MF

Na počátku roku 2020 činila jmenovitá hodnota státních dluhopisů pro občany v oběhu 13 003 mil. Kč. Dne 2. ledna 2020 došlo k vydání emise reinvestičního Dluhopisu Republiky v celkové jmenovité hodnotě 52 mil. Kč, emise proti-inflačního Dluhopisu Republiky v celkové jmenovité hodnotě 1 605 mil. Kč a emise fixního Dluhopisu Republiky v celkové jmenovité hodnotě 16 mil. Kč. Dne 1. dubna 2020 došlo k vydání emise

reinvestičního Dluhopisu Republiky v celkové jmenovité hodnotě 52 mil. Kč, emise proti-inflačního Dluhopisu Republiky v celkové jmenovité hodnotě 2 027 mil. Kč a emise fixního Dluhopisu Republiky v celkové jmenovité hodnotě 26 mil. Kč. Dne 1. července 2020 došlo k vydání emise reinvestičního Dluhopisu Republiky v celkové jmenovité hodnotě 158 mil. Kč, emise proti-inflačního Dluhopisu Republiky v celkové jmenovité hodnotě 2 000 mil. Kč a emise fixního Dluhopisu Republiky v celkové jmenovité hodnotě 113 mil. Kč. Dne 1. října 2020 došlo k vydání emise reinvestičního Dluhopisu Republiky v celkové jmenovité hodnotě 61 mil. Kč a emise proti-inflačního Dluhopisu Republiky v celkové jmenovité hodnotě 3 962 mil. Kč. Dne 31. prosince 2020 došlo k vydání emise reinvestičního Dluhopisu Republiky v celkové jmenovité hodnotě 55 mil. Kč a emise proti-inflačního Dluhopisu Republiky v celkové jmenovité hodnotě 4 952 mil. Kč. V průběhu roku 2020 došlo dále k vydání devíti tranší dluhopisů určených pro občany ve formě reinvestice výnosů v celkové jmenovité hodnotě 249 mil. Kč. Celkem tak byly vydány dluhopisy pro občany ve jmenovité hodnotě 15 329 mil. Kč. V průběhu roku 2020 dále došlo ke splátce emise proti-inflačního spořicího státního dluhopisu z jarní série emisí roku 2013 v celkové jmenovité hodnotě 403 mil. Kč, splátce emise proti-inflačního spořicího státního dluhopisu z podzimní série emisí roku 2013 v celkové jmenovité hodnotě 2 208 mil. Kč, splátce emise variabilního spořicího státního dluhopisu z jarní série emisí roku 2014 v celkové jmenovité hodnotě 31 mil. Kč a ke splacení před datem splatnosti na základě uplatnění práva držitelů v celkové jmenovité hodnotě 128 mil. Kč, tj. celkem byly splaceny dluhopisy pro občany ve výši 2 769 mil. Kč. Na konci roku 2020 tak činila jmenovitá hodnota Dluhopisů Republiky celkem 25 563 mil. Kč.

4.4 Střednědobé a dlouhodobé dluhopisy vydané na zahraničních trzích

Na počátku roku 2020 činila korunová hodnota SDD vydaných na zahraničních trzích v oběhu včetně vlivu zajištění 151 501 mil. Kč. Dne 18. března 2020 byla splacena 2. emise 15letých státních dluhopisů denominovaných v euro z roku 2005 v celkové jmenovité hodnotě 1 mld. EUR, jejíž korunový ekvivalent k datu splatnosti činil 27 160 mil. Kč. V průběhu roku 2020 došlo ke zvýšení korunové hodnoty SDD vydaných na zahraničních trzích v důsledku kurzových rozdílů o 4 852 mil. Kč. Na konci roku 2020 tak korunová hodnota SDD vydaných na zahraničních trzích v oběhu včetně vlivu zajištění dosáhla hodnoty 129 193 mil. Kč.

4.5 Státní dluhopisy celkem

Celková jmenovitá hodnota státních dluhopisů v oběhu včetně vlivu zajištění SDD vydaných na zahraničních trzích vzrostla v roce 2020 o 423 503 mil. Kč z 1 588 253 mil. Kč na 2 011 756 mil. Kč.

Podíl SPP na celkovém státním dluhu na počátku roku 2020 činil 0,3 %, zatímco na konci roku 2020 se zvýšil na 1,2 %. Podíl ostatních státních dluhopisů se rovněž zvýšil z 96,6 % k 1. 1. 2020 na 96,9 % k 31. 12. 2020.

4.6 Úvěry přijaté od mezinárodních finančních institucí

V průběhu roku 2020 nedošlo k přijetí žádné tranše úvěrů od Evropské investiční banky (dále též „EIB“).

V průběhu roku 2020 se uskutečnily splátky úvěrů přijatých od EIB v celkové výši 5 829 mil. Kč, v tom 649 mil. Kč představovala řádná splátka druhé tranše úvěru na výstavbu Pražského okruhu část B, 850 mil. Kč činila řádná splátka šesté tranše úvěru na odstraňování povodňových škod z roku 2002, 350 mil. Kč představovala řádná splátka páté tranše rámcového úvěru vodního hospodářství II, 500 mil. Kč činila řádná splátka čtvrté tranše projektu Prevence před povodněmi II, 400 mil. Kč představovala řádná splátka páté tranše rámcového úvěru vodního hospodářství III, 1 000 mil. Kč činilo předčasné splacení druhé tranše projektu Operační program Doprava – C, 1 000 mil. Kč představovalo předčasné splacení třetí tranše projektu Operační program Doprava – C, 353 mil. Kč činily dílčí splátky úvěru na výstavbu dálnic B, 365 mil. Kč dílčí splátky úvěru na dálniční obchvat Plzně, 154 mil. Kč dílčí splátky úvěru pro Masarykovu univerzitu, 119 mil. Kč dílčí splátky úvěru na prevenci povodní, 67 mil. Kč dílčí splátky úvěru na odstraňování povodňových škod z roku 2002 a 22 mil. Kč dílčí splátky úvěru na výstavbu Pražského okruhu část A.

V průběhu roku 2020 došlo rovněž ke konverzi 9. tranše úvěru na spolufinancování výdajů na Operační program Doprava – A denominovaného v korunách ve jmenovité hodnotě 1 400 mil. Kč do tranše denominované v jednotné evropské měně s nulovou fixní sazbou ve výši 56,4 mil. EUR a rovněž ke konverzi 3. tranše úvěru na prevenci povodní denominovaného v korunách ve jmenovité hodnotě 700 mil. Kč do

tranše denominované v jednotné evropské měně s nulovou fixní sazbou ve výši 25,8 mil. EUR. V důsledku kurzových rozdílů pak došlo ke zvýšení korunové hodnoty úvěrů přijatých od EIB o 56 mil. Kč.

Celkem se tak hodnota úvěrů přijatých od EIB v roce 2020 snížila z 38 497 mil. Kč na 32 724 mil. Kč.

V průběhu roku 2020 byl rovněž přijat úvěr od Rozvojové banky Rady Evropy (dále „CEB“) na financování výdajů spojených s pandemií koronaviru SARS-CoV-2 ve výši 200 mil. EUR, jehož korunová hodnota ke dni přijetí činila 5 250 mil. Kč. V důsledku kurzových rozdílů pak došlo do konce roku 2020 ke snížení korunové hodnoty úvěru přijatých od CEB o 1 mil. Kč na 5 249 mil. Kč.

Hodnota úvěrů přijatých od mezinárodních finančních institucí tak ke konci roku 2020 činila 37 973 mil. Kč.

4.7 Krátkodobé zápůjčky a repo operace, devizové swapy a státem vystavené směnky

Na počátku roku 2020 činil stav korunových zápůjčních facilit ve formě repo operací 603 mil. Kč. Celkové přijaté peněžní prostředky z korunových zápůjčních facilit ve formě repo operací v roce 2020 činily 1 350 mil. Kč a splátky těchto zápůjčních facilit ve formě repo operací pak dosáhly 1 953 mil. Kč². Na konci roku 2020 tak byl stav těchto zápůjčních facilit nulový. Jednalo se o zápůjčky formou repo operací s kolaterálem SDD³.

K datu 20. února 2015 v souvislosti s nabytím účinnosti změny zákona č. 218/2000 Sb. o rozpočtových pravidlech a o změně některých souvisejících zákonů (rozpočtových pravidel) byly do evidence státního dluhu zařazeny rovněž dluhy ze státem vystavených smének, jejichž stav ke konci roku 2020 činil 2 mil. Kč.

Na počátku roku 2020 činila korunová hodnota zápůjček v podobě depozitních operací denominovaných v cizích měnách 12 832 mil. Kč. V průběhu roku 2020 byly od zahraničních protistran přijaty zápůjčky ve formě depo operací ve výši 4 105 mil. EUR a repo operací s kolaterálem SDD vydaných na domácím trhu ve výši 780 mil. EUR, tj. v celkové výši 4 885 mil. EUR, jejichž korunový ekvivalent k datu přijetí činil 129 517 mil. Kč. Od domácích protistran byly přijaty zápůjčky ve formě depo operací ve výši 150 mil. EUR, jejichž korunový ekvivalent k datu přijetí činil 4 077 mil. Kč. Celkem tak byly přijaty zápůjčky denominované v cizích měnách ve výši 5 035 mil. EUR, jejichž korunový ekvivalent k datu přijetí činil 133 594 mil. Kč⁴.

V průběhu roku 2020 byly splaceny zápůjčky přijaté od zahraničních protistran ve formě depo operací ve výši 4 610 mil. EUR a repo operací s kolaterálem SDD vydaných na domácím trhu ve výši 780 mil. EUR, tj. v celkové výši 5 390 mil. EUR, jejichž korunový ekvivalent k datu splatnosti činil 142 712 mil. Kč. Rovněž byly splaceny zápůjčky přijaté od domácích protistran ve formě depo operací ve výši 150 mil. EUR, jejichž korunový ekvivalent k datu splatnosti činil 3 943 mil. Kč. Celkem tak byly splaceny zápůjčky denominované v cizích měnách ve výši 5 540 mil. EUR, jejichž korunový ekvivalent k datu splatnosti činil 146 654 mil. Kč⁴.

Výše uvedené zápůjčky byly realizovány při záporných úrokových sazbách, čímž bylo dosaženo dodatečných příjmů státního rozpočtu. Celková korunová hodnota zápůjček denominovaných v cizích měnách na konci roku 2020 byla nulová.

V průběhu roku 2020 byly k pokrytí eurových dluhů realizovány devizové swapy v rámci řízení disponibilní likvidity státní pokladny určené v celkové výši 3 125 mil. EUR. Jejich celková hodnota ke konci roku 2020 činila 755 mil. EUR, resp. 19 815 mil. Kč v korunovém vyjádření.

Dále byly v rámci řízení disponibilní likvidity státní pokladny v průběhu roku 2020 realizovány devizové swapy určené k pokrytí frankových dluhů v celkové výši 641 mil. CHF. Jejich celková hodnota se tak v průběhu roku 2020 snížila o 1 mil. CHF a ke konci roku 2020 činila 475 mil. CHF, resp. 11 551 mil. Kč v korunovém vyjádření.

² včetně revolvingu zápůjčních facilit ve formě repo operací v roce 2020

³ Poskytnutý kolaterál SDD není součástí státního dluhu, a to v souladu s upřednostněním principu ekonomického vlastnictví před principem právního vlastnictví. Tento přístup zamezuje duplicitnímu vykázání závazků spojených s repo operacemi.

⁴ včetně depozitních a eurových repo operací vydaných a splacených v roce 2020

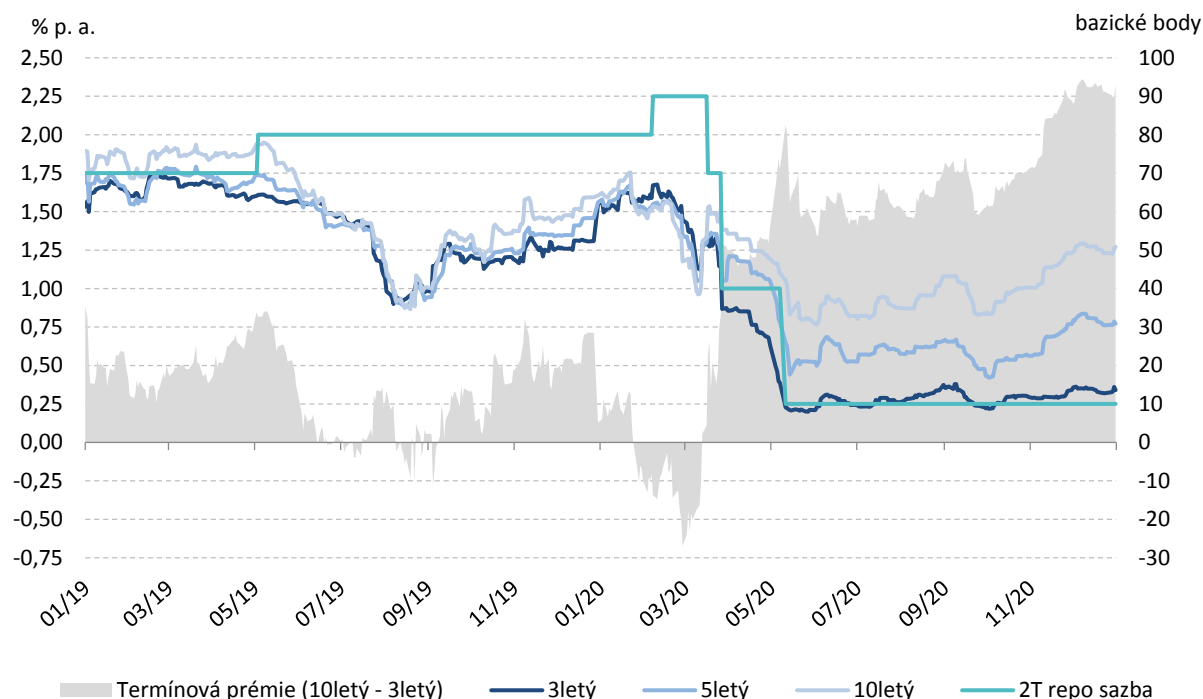
5 Vývoj na finančních trzích a ratingové hodnocení České republiky

V průběhu roku 2020 byl vývoj na domácím finančním trhu významným způsobem ovlivněn pandemickým šířením nového koronaviru SARS-CoV-2 a dalšími souvisejícími faktory v podobě měnově-politických rozhodnutí, vývojem na globálním finančním trhu, ekonomickou situací apod. Nákaza a opatření proti jejímu dalšímu šíření měly negativní důsledky na tuzemskou a globální ekonomickou aktivitu, což přispělo ke zvyšování nejistoty na finančních trzích, kde došlo zejména v prvních týdnech krize v březnu a dubnu k rychlému a výraznému oslabení domácí měny a k vysoké volatilitě výnosů státních dluhopisů. Nejistota na trhu státních dluhopisů se projevila také výrazným rozšířením cenového rozpětí, které je dáno kotovanými nákupními a prodejními cenami státních dluhopisů, přičemž se omezila i jejich likvidnost na sekundárním trhu. Krizový vývoj na domácím trhu tak kopíroval vývoj v Německu a ostatních zemích eurozóny a střední a východní Evropy, kde došlo také ke skokovému růstu výnosů a ke zvýšené nejistotě.

V průběhu 2. čtvrtletí došlo k relativní normalizaci cenových rozpětí a započal pokles výnosů státních dluhopisů, přičemž v červnu se dokonce dostaly na nejnižší úroveň od roku 2017. Mírný nárůst výnosů přes letní měsíce vykompenzoval opět jejich pokles v průběhu září, kdy se ke konci měsíce dostaly na obdobnou úroveň jako v červnu. Ve 4. čtvrtletí výnosy státních dluhopisů opět zareagovaly na negativní vývoj pandemie koronaviru v České republice mírně růstovou tendencí, a to zejména na delším konci výnosové křivky. Ke konci roku dosáhl výnos 3letého státního dluhopisu hodnoty 0,3 % p. a., 5letého 0,8 % p. a. a 10letého 1,3 % p. a.

Vývoj výnosů státních dluhopisů byl v průběhu roku ovlivněn jak významnou poptávkou ze strany investorů, tak i uvolněnou měnovou politikou ze strany České národní banky v podobě postupného snižování 2T repo sazby z původní úrovně 2,25 % p. a. až na květnovou výši 0,25 % p. a, která byla v platnosti až do konce roku. Na pokles 2T repo sazby zareagovaly výnosy státních dluhopisů úročených zejména na krátkém konci výnosové křivky, přičemž výnosy na delším konci klesaly mírnějším tempem. To přispělo ke zvýšení termínové premie a návratu k rostoucímu tvaru výnosové křivky.

Graf č. 3: Vývoj výnosů státních dluhopisů a měnově-politické sazby ČNB



Zdroj: MTS, MF

Česká republika si dlouhodobě udržuje postavení mimořádně spolehlivého emitenta a těší se velkému zájmu domácích i zahraničních investorů. Všechny významné ratingové agentury s mezinárodní působností potvrdily v roce 2020 svá ratingová hodnocení, a to včetně zachování stabilního výhledu. Ratingová agentura Fitch Ratings potvrdila své hodnocení na úrovni AA-, Moody's na stupni Aa3 a S&P Global Ratings

na úrovni AA, pro domácí, resp. AA- pro zahraniční dlouhodobé závazky. K potvrzení ratingu došlo i ze strany ACRA, R&I a Scope Ratings. V lednu roku 2020 ACRA Europe pak dokonce zvýšila hodnocení ze stupně AA- na AA. Všechna hodnocení mají stabilní výhled navzdory negativním vlivům současné pandemie koronaviru SARS-CoV-2 na domácí ekonomiku a veřejné finance a nejistotě ohledně budoucího vývoje. Z makroekonomického hlediska ratingové agentury ve svém hodnocení vyzdvihly dobrou fiskální pozici, se kterou Česká republika vstoupila do současné ekonomické a zdravotní krize a dále pravidelně oceňují zejména obezřetnou fiskální politiku, nízké zadlužení a zdravý bankovní sektor. S ohledem na řízení státního dluhu agentury dále oceňují nízkou úroveň zadlužení České republiky v cizích měnách, přetrvávající nízké výdaje na obsluhu státního dluhu a schopnost pokrytí zvýšení krizové potřeby financování téměř výhradně na domácím dluhopisovém trhu.

Tabulka č. 6: Ratingové hodnocení České republiky

Ratingová agentura	Domácí dlouhodobé závazky	Výhled	Zahraniční dlouhodobé závazky	Výhled	Udělen/ potvrzen
Moody's	Aa3	Stabilní	Aa3	Stabilní	5.2.2021
S&P Global Ratings	AA	Stabilní	AA-	Stabilní	30.10.2020
Fitch Ratings	AA-	Stabilní	AA-	Stabilní	22.1.2021
JCR	AA	Stabilní	AA-	Stabilní	5.11.2020
R&I	AA-	Stabilní	AA-	Stabilní	9.3.2020
Scope Ratings	AA	Stabilní	AA	Stabilní	2.10.2020
Dagong Global Credit Rating	A+	Stabilní	A+	Stabilní	16.10.2018
ACRA Europe	AA	Stabilní	AA	Stabilní	22.1.2021
ACRA	AA	Stabilní	AA	Stabilní	12.10.2020

Zdroj: Moody's, S&P Global Ratings, Fitch Ratings, JCR, R&I, Scope Ratings, Dagong Global Credit Rating, ACRA Europe, ACRA

II. Výdaje na obsluhu státního dluhu

1 Základní tendence ve vývoji výdajů na obsluhu státního dluhu v letech 2014 až 2020

Čisté výdaje na obsluhu státního dluhu založené na hotovostním principu jsou představovány rozdílem hrubých výdajů na obsluhu státního dluhu a příjmů. Jejich podíl na příjmech státního rozpočtu, státním dluhu i HDP vykazuje z hlediska dlouhodobého vývoje klesající trend, ačkoliv v roce 2020 byly dotčené ukazatele nepříznivě ovlivněny poklesem HDP a příjmů státního rozpočtu.

Tabulka č. 7: Vývoj výdajů na obsluhu státního dluhu v letech 2014 až 2020

	2014	2015	2016	2017	2018	2019	2020
Výdaje na obsluhu státního dluhu (mil. Kč)	55 895	53 194	40 654	40 151	40 729	39 551	40 145
<i>z toho: úroky</i>	55 694	52 995	40 383	39 812	40 615	39 400	39 971
Podíl úroků na HDP (%)	1,28	1,15	0,84	0,78	0,75	0,69	0,71
Příjmy státního dluhu (mil. Kč)	7 402	7 914	0	384	0	0	0
<i>z toho: úroky</i>	7 402	7 914	0	384	0	0	0
Podíl úroků na HDP (%)	0,17	0,17	0,00	0,01	0,00	0,00	0,00
Čisté výdaje na obsluhu státního dluhu (mil. Kč)	48 493	45 280	40 654	39 767	40 729	39 551	40 145
<i>z toho: úroky</i>	48 292	45 081	40 383	39 428	40 615	39 400	39 971
Podíl úroků na HDP (%)	1,11	0,97	0,84	0,77	0,75	0,69	0,71
Podíl úroků na státním dluhu (%)	2,89	2,70	2,46	2,44	2,50	2,42	2,17
Podíl úroků na příjmech státního rozpočtu (%) ¹	4,29	3,68	3,15	3,10	2,89	2,59	2,71

¹ Očištěno o příjmy kapitoly 396 - Státní dluh

Zdroj: MF, ČSÚ

V letech 2014 až 2019 došlo rovněž k poklesu akruálních úrokových nákladů, který je způsoben souběhem poklesu státního dluhu v tomto období a z dlouhodobého hlediska nízké úrovně výnosů státních dluhopisů. V důsledku významného růstu státního dluhu však v roce 2020 akruální úroky státního dluhu vzrostly, avšak

stále se pohybují na úrovních nižších než v roce 2016. V případě podílu na HDP došlo k jeho růstu i vlivem poklesu HDP v roce 2020.

Tabulka č. 8: Vývoj akruálních úroků státního dluhu v letech 2014 až 2020

	2014	2015	2016	2017	2018	2019	2020
Akruální úroky státního dluhu (mil. Kč)	50 577	46 255	41 738	36 088	35 686	34 773	37 553
Podíl akruálních úroků na HDP (%)	1,16	1,00	0,87	0,71	0,66	0,60	0,66

Zdroj: MF, ČSÚ

2 Rozpočet kapitoly Státní dluh a jeho plnění

Dne 20. února 2015 nabyl účinnosti zákon č. 25/2015 Sb., kterým se mění zákon č. 218/2000 Sb., o rozpočtových pravidlech a o změně některých souvisejících zákonů (rozpočtová pravidla), ve znění pozdějších předpisů. V rámci změny rozpočtových pravidel došlo k doplnění odstavce 8 do paragrafu 34. V důsledku této změny Ministerstvo počínaje rokem 2016 realizuje vzájemný zápočet rozpočtových příjmů a výdajů kapitoly 396 – Státní dluh (dále též „kapitoly“), které vzniknou v důsledku finančních operací spojených s řízením likvidity státní pokladny nebo s řízením státního dluhu uskutečněných v průběhu určitého období, nejdéle však jednoho měsíce⁵.

Pro rok 2020 byla nastavena měsíční periodicita vypořádání úrokových příjmových a výdajových toků se státním rozpočtem, tj. převodů mezi vypořadacím a rozpočtovým účtem kapitoly. Jelikož v každém měsíci roku 2020 úrokové výdajové toky převýšily úrokové příjmové toky, tj. celková bilance příjmových a výdajových toků byla záporná, byly v roce 2020 výsledkem vzájemného zápočtu úrokových příjmů a výdajů vždy výdaje a kapitola tak v průběhu roku 2020 vykázala výhradně úrokové výdaje.

2.1 Příjmy a výdaje kapitoly Státní dluh

Celkové rozpočtované i skutečné příjmy v roce 2020 byly nulové, stejně jako v roce 2019.

Tabulka č. 9: Výdaje kapitoly Státní dluh (mil. Kč)

Ukazatel	Skutečnost	Rozpočet 2020		Skutečnost	%	Index
	Rok 2019	Schválený	Po změnách	Rok 2020	Plnění	2020/2019
1	2	3	4	5	6 = 5 : 4	7 = 5 : 2
Výdaje kapitoly celkem	39 551	51 811	45 015	40 145	89,2	101,5
1. Úrokové výdaje celkem	39 400	51 461	44 719	39 971	89,4	101,4
na vnitřní dluh	32 142	43 912	37 170	33 091	89,0	103,0
na instrumenty peněžního trhu	-3 742	3 415	415	-978	-235,5	26,1
na státní dluhopisy pro občany	166	349	349	334	95,9	202,0
na středně- a dlouhodobé dluhopisy vydané na domácím trhu	35 719	40 148	36 406	33 735	92,7	94,4
na vnější dluh	7 261	7 544	7 544	6 881	91,2	94,8
na středně- a dlouhodobé dluhopisy vydané na zahraničních trzích	6 436	6 713	6 713	6 387	95,2	99,2
na přijaté zápůjčky a úvěry	825	832	832	494	59,4	59,8
platební účty	-3	5	5	-1	-24,9	49,6
2. Poplatky	151	350	296	174	58,9	115,3

Zdroj: MF

Celkové výdaje kapitoly v roce 2020 dosáhly výše 40 145 mil. Kč, což je 89,2 % rozpočtu po změnách a 77,5 % schváleného rozpočtu. Tento poměr je dán zejména významnými přesuny prostředků v rámci rozpočtových opatření (dále též „ROP“) z kapitoly Státní dluh do jiných rozpočtových kapitol – podrobnosti jsou uvedeny níže v textu. Tyto výdaje byly dány převážně úrokovými výdaji ve výši 39 971 mil. Kč, což je 89,4 % rozpočtu po změnách, poplatky spojené s obsluhou státního dluhu (dále též „poplatky“) činily

⁵ V průběhu roku 2020 byl realizován vzájemný zápočet úrokových příjmů a výdajů kapitoly. V rámci poplatků k vzájemnému zápočtu nedochází.

174 mil. Kč, což je 58,9 % rozpočtu po změnách. Úspora výdajů oproti schválenému rozpočtu ve výši 11,7 mld. Kč⁶ byla důsledkem aktivního a efektivního řízení likvidity státní pokladny, poklesem výnosů státních dluhopisů a vhodného časování emisní činnosti ze strany Ministerstva.

Celkové úrokové výdaje ve výši 39 971 mil. Kč jsou dány téměř výhradně souhrnem úrokových výdajů vnitřního dluhu ve výši 33 091 mil. Kč a úrokových výdajů vnějšího dluhu ve výši 6 881 mil. Kč. Celkové úrokové výdaje jsou však sníženy o rozdíl přijatých úroků ze zůstatků na platebních účtech Ministerstva a peněžního plnění nahrazujícího úrok majitelům vybraných účtů státní pokladny ve výši 1 mil. Kč.

V roce 2019 činily výdaje kapitoly 39 551 mil. Kč, z čehož úrokové výdaje dosahovaly 39 400 mil. Kč a poplatky 151 mil. Kč. Výdaje kapitoly v roce 2020 tak byly o 594 mil. Kč, tj. o 1,5 % vyšší než celkové výdaje kapitoly v roce 2019. Úrokové výdaje byly přitom v roce 2020 oproti roku 2019 vyšší o 571 mil. Kč, tj. o 1,4 %, zatímco poplatky byly meziročně vyšší o 23 mil. Kč, tj. o 15,3 %.

2.2 Podrobnější informace o příjmech a výdajích kapitoly Státní dluh

Vzhledem k nulovým příjmům kapitoly v roce 2020 jsou celkové i úrokové výdaje kapitoly rovny čistým celkovým, resp. čistým úrokovým výdajům. Čisté úrokové výdaje vnitřního dluhu jsou složeny z čistých úrokových výdajů instrumentů peněžního trhu, z čistých úrokových výdajů na státní dluhopisy pro občany a z čistých úrokových výdajů SDD vydaných na domácím trhu.

V roce 2020 čisté úrokové výdaje na vnitřní dluh činily 33 091 mil. Kč oproti 32 142 mil. Kč v roce 2019. Meziročně tak byly tyto výdaje vyšší o 950 mil. Kč, tj. o 3,0 %. V porovnání s rokem 2019 se podíl těchto výdajů na celkových čistých úrokových výdajích zvýšil o 1,2 procentního bodu z 81,6 % na 82,8 %.

Čisté úrokové výdaje na SDD vydané na domácím trhu se meziročně snížily z 35 719 mil. Kč v roce 2019 na 33 735 mil. Kč v roce 2020, tj. o 1 984 mil. Kč, resp. 5,6 %. Tyto výdaje byly určeny výplatami výnosů SDD vydaných na domácím trhu v celkové výši 36 759 mil. Kč⁷ a diskonty SDD vydaných na domácím primárním trhu ve výši 7 314 mil. Kč, snižovány byly naopak příjmovými toky spojenými s emisemi SDD na primárním trhu, kdy prémie činily 7 868 mil. Kč a alikvotní úrokové výnosy 2 248 mil. Kč, dále čistými příjmovými toky spojenými s přímými prodeji SDD z majetkového účtu Ministerstva ve výši 170 mil. Kč a rovněž čistými příjmovými toky z titulu výměnných operací ve výši 52 mil. Kč.

Meziroční pokles čistých úrokových výdajů na SDD vydané na domácím trhu byl dán především nižšími výdajovými toky spojenými s výplatami výnosů SDD o 2 316 mil. Kč, a to zejména v důsledku splacení 56. emise 10letých státních dluhopisů z roku 2009 s kupónovou sazbou ve výši 5,00 % v roce 2019, a rovněž nižšími výdajovými toky spojenými s diskonty SDD vydanými na primárním trhu o 2 114 mil. Kč. Naopak příjmové toky spojené s premii z emisí SDD na primárním trhu byly v roce 2020 oproti roku 2019 nižší o 1 432 mil. Kč a čisté příjmové toky spojené s přímými prodeji SDD z majetkového účtu Ministerstva o 917 mil. Kč.

Čisté úrokové příjmy instrumentů peněžního trhu v roce 2020 činily 978 mil. Kč, přičemž byly dány zejména přijatými úroky z operací řízení korunové likvidity státní pokladny (repo operací s kolaterálem poukázek ČNB, střednědobých a dlouhodobých státních dluhopisů a depozitních operací) ve výši 1 775 mil. Kč, příjmy z úroků z přijatých zápůjček (depozitních operací a repo operací) denominovaných v cizích měnách ve výši 86 mil. Kč, příjmy z řízení eurové likvidity státní pokladny ve výši 204 tis. Kč, dále prostředky přijatými z titulu zápůjčních facilit státních dluhopisů ve formě kolateralizovaných zápůjček ve výši 5 mil. Kč a zápůjčních facilit státních dluhopisů ve formě repo operací ve výši 212 tis. Kč, prostředky přijatými z titulu devizových swapů ve výši 32 mil. Kč a konečně příjmy z diskontů z výměnných operací se SPP na sekundárním trhu ve výši 45 mil. Kč.

Čisté úrokové příjmy instrumentů peněžního trhu v roce 2020 byly naopak snižovány diskonty emisí SPP ve výši 965 mil. Kč.

⁶ Jedná se o úsporu oproti rozpočtu kapitoly Státní dluh schválenému v rámci třetí změny zákona o státním rozpočtu České republiky na rok 2020 schválené v červenci 2020. Úspory výdajů ve výši 3,7 mld. Kč bylo dosaženo i oproti původně schválenému rozpočtu v prosinci 2019.

⁷ Po zahrnutí vlivu retrocese úroků z dluhopisů prodaných EIB ve výši cca 50 mil. Kč.

Oproti roku 2019, kdy čisté úrokové příjmy instrumentů peněžního trhu činily 3 742 mil. Kč, tak tyto poklesly o 2 765 mil. Kč, tj. o 73,9 %. Tento pokles byl dán především snížením přijatých úroků z operací řízení korunové likvidity státní pokladny meziročně o 1 897 mil. Kč zejména v důsledku výrazného snížení základních úrokových sazeb Českou národní bankou v průběhu roku 2020 z 2,25 % p. a. až na 0,25 % p. a. Dalším důvodem je pak výrazný nárůst výdajů na diskonty SPP o 943 mil. Kč daný jejich výrazně vyšší emisí oproti předchozímu roku.

Čisté úrokové výdaje na státní dluhopisy pro občany dosáhly v roce 2020 výše 334 mil. Kč, přičemž byly dány zejména reinvesticemi výnosů státních dluhopisů pro občany ve výši 293 mil. Kč, dále výplatami výnosů státních dluhopisů pro občany ve výši 38 mil. Kč a výplatami poměrného výnosu při splacení těchto dluhopisů před stanovenou dobou splatnosti na základě uplatnění práva držitelů ve výši 4 mil. Kč. Čisté úrokové výdaje na státní dluhopisy pro občany se tak oproti roku 2019 meziročně zvýšily o 169 mil. Kč především v důsledku skutečnosti, že v roce 2020 se postupně zvyšuje dopad nově vydávaných emisí Dluhopisů Republiky do rozpočtových výdajů.

Čisté úrokové výdaje na vnější (zahraniční) dluh v roce 2020 jsou dány čistými úrokovými výdaji SDD vydaných na zahraničních trzích a čistými úrokovými výdaji z titulu úvěrů přijatých od EIB. V roce 2020 tyto výdaje činily 6 881 mil. Kč oproti 7 261 mil. Kč v roce 2019, poklesly tak meziročně o 380 mil. Kč, tj. o 5,2 %.

Čisté úrokové výdaje z titulu SDD vydaných na zahraničních trzích v roce 2020 činily celkem 6 387 mil. Kč a byly určeny výnosy SDD vydaných na zahraničních trzích včetně vlivu zajišťovacích operací. Vzhledem k tomu, že v roce 2019 dosáhly tyto výdaje celkem 6 436 mil. Kč, došlo k jejich meziročnímu poklesu o 49 mil. Kč, tj. o 0,8 % především v důsledku snížení výdajů na deriváty v souvislosti se splátkou 2. emise státních dluhopisů denominované v euro a s poklesem korunových úrokových sazeb. Výraznějšímu snížení výdajů na SDD vydané na zahraničních trzích naopak bránila depreciace kurzu domácí měny.

Čisté úrokové výdaje na úvěry přijaté od EIB dosáhly v roce 2020 celkem 494 mil. Kč, zatímco v roce 2019 činily 825 mil. Kč. Došlo tak k meziročnímu poklesu těchto výdajů o 331 mil. Kč, tj. o 40,2 % zejména v důsledku postupného splácení tohoto dluhového instrumentu a významného snížení referenčních úrokových sazeb.

V roce 2020 došlo rovněž k převodu úroků z vkladů na mimorozpočtových účtech Ministerstva v komerčních bankách do rozpočtu kapitoly ve výši 3 mil. Kč. Součástí úrokových výdajů kapitoly je i peněžní plnění nahrazující úrok majitelům účtů podle § 3 písm. h) bodů 11 až 14 a 16 až 18 zákona č. 218/2000 Sb., o rozpočtových pravidlech a o změně některých souvisejících zákonů (rozpočtová pravidla) ve výši 2 mil. Kč.

Z hlediska rozpočtové skladby byla převážná část úrokových výdajů ve výši 38 624 619 tis. Kč zaznamenána na položce 5141 – Úroky vlastní, další část ve výši 1 061 666 tis. Kč na položce 5146 – Úrokové výdaje na finanční deriváty k vlastním dluhopisům, další část ve výši 283 050 tis. Kč na položce 5147 – Úrokové výdaje na finanční deriváty kromě k vlastním dluhopisům a konečně poslední část ve výši 1 649 tis. Kč na položce 5811 – Výdaje na náhrady za nezpůsobenou újmu. Z poplatků byla rozhodující část ve výši 173 410 tis. Kč zaznamenána na položce 5144 – Poplatky dluhové služby, dále 27 tis. Kč bylo zaznamenáno na položce 5161 – Poštovní služby a 1 053 tis. Kč na položce 5362 – Platby daní a poplatků státnímu rozpočtu.

Z hlediska sledování rovnoměrnosti běžných (a současně celkových) realizovaných výdajů kapitoly Státní dluh lze konstatovat, že tyto činily v 1. čtvrtletí 2020 celkem 3 431 mil. Kč, ve 2. čtvrtletí 2020 dosáhly 9 087 mil. Kč, ve 3. čtvrtletí 2020 pak 19 618 mil. Kč a konečně ve 4. čtvrtletí 2020 činily 8 009 mil. Kč. Rozložení výdajů v rámci jednotlivých čtvrtletí je dáno zejména režimem vyplácení výnosů dluhopisů, kdy 2. a 3. čtvrtletí 2020 se vyznačovalo relativně vysokým počtem výplatních termínů SDD vydaných na domácím i zahraničních trzích.

2.3 Přehled úprav rozpočtu kapitoly Státní dluh v roce 2020

Tabulka č. 10: Původně schválený rozpočet kapitoly Státní dluh na rok 2020 (Kč)

Příjmy	Daňové příjmy ^{*)}	0
	Nedaňové příjmy, kapitálové příjmy a přijaté dotace celkem	0
	v tom: ostatní nedaňové příjmy, kapitálové příjmy a přijaté transfery celkem	0
Výdaje	Obsluha státního dluhu	43 810 880 286
Financování	Změna stavu státního dluhu	42 626 169 129
	Změna stavu na účtech státních finančních aktiv ^{**)}	-2 626 169 129

^{*)} bez příjmů z povinného pojistného na sociální zabezpečení a příspěvku na státní politiku zaměstnanosti

^{**)} včetně jaderného účtu a zvláštního účtu rezervy důchodového pojištění

Zdroj: MF

V důsledku schválení tří změn zákona o státním rozpočtu v souvislosti s řešením dopadů pandemie COVID-19 byl v průběhu roku 2020 rozpočet výdajů kapitoly 396 – Státní dluh zvýšen o 8 000 000 000 Kč z původních 43 810 880 286 Kč na 51 810 880 286 Kč.

V kapitole 396 – Státní dluh bylo rovněž v průběhu roku 2020 realizováno 10 rozpočtových opatření, která v souhrnu snížila výdajový specifický ukazatel Obsluha státního dluhu, o 6 795 749 000 Kč, z čehož byl o 6 741 749 000 Kč snížen výdajový okruh Úroky státního dluhu a o 54 000 000 Kč výdajový okruh Poplatky spojené s obsluhou státního dluhu.

Jednalo se o 3 ROP ve prospěch kapitoly 322 – Ministerstvo průmyslu a obchodu realizovaná na základě usnesení vlády s cílem pomoci odvětvím ekonomiky postiženým krizovými opatřeními vlády ČR v reakci na pandemické šíření koronaviru SARS-CoV-2, a to o ROP ve výši 3 000 000 000 Kč na financování programu COVID – Nájemné (usnesení vlády č. 1329/2020), ROP ve výši 1 719 200 000 Kč na financování programu COVID – Gastro (UV č. 1328/2020) a ve výši 1 000 000 000 Kč na financování programu COVID – Kultura (UV č. 1340/2020).

Ve prospěch kapitoly 312 – Ministerstvo financí byla realizována 2 ROP v celkové výši 304 000 000 Kč, a to na zajištění rozvoje a zhodnocení aplikace ADIS ve výši 250 000 000 Kč a na Informační systém Řízení státního dluhu ve výši 54 000 000 Kč.

Dále bylo realizováno ROP ve prospěch kapitoly 315 – Ministerstvo životního prostředí ve výši 400 000 000 Kč určených na navýšení příspěvku na provoz v národních parcích na vypořádání se s následky kůrovcové kalamity, náhrady újmy za ztížení zemědělského a lesního hospodaření, posílení péče o krajinu a podporu obnovy přirozených funkcí krajiny, ROP ve prospěch kapitoly 317 – Ministerstvo pro místní rozvoj ve výši 200 000 000 Kč určených na posílení neinvestičního příspěvku pro CzechTourism a navýšení výdajů na provoz nově vyvíjeného informačního systému MS 2021+, ROP ve prospěch kapitoly 374 – Správa státních hmotných rezerv ve výši 115 000 000 Kč na likvidaci následků havárie v Heřmanově Městci a nákup pohotovostních zásob a kamionů, dále ROP ve prospěch kapitoly 378 – Národní úřad pro kybernetickou a informační bezpečnost ve výši 40 000 000 Kč na rekonstrukci objektu Gorkého a konečně ROP ve prospěch kapitoly 376 – Generální inspekce bezpečnostních sborů ve výši 17 549 000 Kč za účelem dodatečného navýšení výdajů na sociální dávky na rok 2020.

V důsledku těchto rozpočtových opatření byl schválený rozpočet výdajů kapitoly 396 – Státní dluh snížen z 51 810 880 286 Kč o 6 795 749 000 Kč na 45 015 131 286 Kč.

Původně schválený schodek státního rozpočtu na rok 2020 činil 40 000 000 000 Kč, rozpočet ukazatele „Financování – změna stavu státního dluhu“ dosahoval 42 626 169 129 Kč, schválený rozpočet ukazatele „Financování – změna stavu na účtech státních finančních aktiv“ činil -2 626 169 129 Kč.

V důsledku výše uvedených změn zákona o státním rozpočtu na rok 2020 došlo k navýšení schváleného schodku státního rozpočtu na 500 000 000 000 Kč. Rozpočet ukazatele „Financování – změna stavu státního dluhu“ se zvýšil na 481 126 169 129 Kč, schválený rozpočet ukazatele „Financování – změna stavu na účtech státních finančních aktiv“ nově činil 18 873 830 871 Kč.

V průběhu roku 2020 nebyla realizována žádná rozpočtová opatření, která by měla dopad na ukazatele financování.

Tabulka č. 11: Rozpočet kapitoly Státní dluh na rok 2020 po schválení změn zákona o státním rozpočtu a provedení rozpočtových opatření (Kč)

Příjmy	Daňové příjmy ^{*)}	0
	Nedaňové příjmy, kapitálové příjmy a přijaté dotace celkem	0
	v tom: ostatní nedaňové příjmy, kapitálové příjmy a přijaté transfery celkem	0
Výdaje	Obsluha státního dluhu	45 015 131 286
Financování	Změna stavu státního dluhu	481 126 169 129
	Změna stavu na účtech státních finančních aktiv ^{**)}	18 873 830 871

^{*)} bez příjmů z povinného pojištění na sociální zabezpečení a příspěvku na státní politiku zaměstnanosti

^{**) včetně jaderného účtu a zvláštního účtu rezervy důchodového pojištění}

Zdroj: MF

Skutečnost dosažená v rámci ukazatele „Financování – změna stavu státního dluhu“ v kapitole Státní dluh činila 365 512 705 026,76 Kč. Skutečnost dosažená v rámci ukazatele „Financování – změna stavu na účtech státních finančních aktiv“ v kapitole Státní dluh činila 1 937 270 203,95 Kč. Celkem tak byl v roce 2020 financován schodek státního rozpočtu ve výši 367 449 975 230,71 Kč.

III. Řízení státního dluhu

1 Dluhová strategie a rezerva peněžních prostředků

1.1 Strategie financování a řízení státního dluhu

Základní rámec realizace financování státu pro rok 2020 a výchozí limity a cíle pro jednotlivé sledované ukazatele portfolia státního dluhu ve střednědobém výhledu byly konkretizovány v řídicím dokumentu Strategie financování a řízení státního dluhu České republiky na rok 2020, který byl schválen ministryní financí a prezentován veřejnosti dne 20. prosince 2019, a který vymezuje operační prostor pro řízení státního dluhu a státních finančních aktiv prostřednictvím emisní činnosti, finančního investování a aktivních operací Ministerstva na sekundárním trhu. Vzhledem k vývoji pandemické situace v roce 2020 a novelám státního rozpočtu, které postupně navyšovaly schodek státního rozpočtu až na 500 mld. Kč, přistoupilo Ministerstvo historicky poprvé ke čtvrtletní aktualizaci strategie, která byla uveřejněna v rámci Čtvrtletní zprávy o řízení státního dluhu České republiky za 1. čtvrtletí roku 2020 dne 17. dubna 2020. Dne 26. června pak Ministerstvo uveřejnilo pravidelnou Strategii financování a řízení státního dluhu České republiky na rok 2020 - aktualizaci na 2. pololetí. V obou dokumentech došlo k reakci na novely zákona o státním rozpočtu na rok 2020 v podobě vymezení nových operačních rámců umožňující pružné působení Ministerstva na domácím a zahraničních finančních trzích při aktivním získávání dodatečných zdrojů peněžních prostředků sloužících ke krytí zvýšených krizových výdajů a výpadku příjmů státního rozpočtu v reakci na opatření vlády České republiky ke zmírňování ekonomických dopadů pandemie.

Ministerstvo tak aktualizovalo potřebu financování na rok 2020, která se skládá ze splátek státního dluhu a schodku státního rozpočtu. Za účelem krytí zvýšené potřeby financování nově definovalo minimální rozsah jmenovité hodnoty hrubé emise korunových SDD a určilo další financující kanály tak, aby zajistilo dostatečné likviditní rezervy pro krytí schodku státního rozpočtu v průběhu roku. Ministerstvo nemuselo přistoupit k revizi strategických cílů a limitů refinančního a úrokového rizika, jejichž platnost je vyhlášována pro střednědobý horizont, v souvislosti s dostatečnou likviditou na souhrnných účtech státní pokladny a poměrně stabilními zůstatky těch majitelů účtů, kteří jsou pod souhrnné účty státní pokladny zahrnuti povinně, zefektivňováním a modernizací řízení likvidity státní pokladny.

Koncept definice střednědobých cílů a limitů umožňuje pružnou reakci na krátkodobé tržní podmínky a na zájem investorů o instrumenty v určitém segmentu doby do splatnosti či doby do refixace. Krátkodobé vychýlení ze stanovených strategických střednědobých limitů a cílů pro rizikové parametry dluhového portfolia pro refinanční a úrokové riziko je možné, avšak emisní činnost ve střednědobém horizontu je vždy plánována tak, aby definované cíle a limity byly v tomto horizontu splněny. I přes historicky rekordní emisní činnost a meziročnímu růstu státního dluhu nedošlo však v průběhu roku 2020 k významné odchylce definovaných cílů a limitů a Ministerstvo všechny tyto cíle a limity nadále splňuje, kromě ukazatele

průměrné doby do refixace. Emisní činnost ve střednědobém horizontu však bude plánována tak, aby došlo k plnění i tohoto ukazatele.

Tabulka č. 12: Cíle, limity a rizikové parametry dluhového portfolia

UKAZATEL	31.12.2018	31.12.2019	Vyhlášené cíle a limity pro střednědobý horizont v roce 2020	31.12.2020
Krátkodobý státní dluh	17,8%	12,7%	20,0 % a méně	10,9%
Střednědobý státní dluh	57,3%	48,5%	70,0 % a méně	47,4%
Průměrná doba do splatnosti	5,4 roku	6,2 roku	6,0 roku ¹	6,2 roku
Úroková refixace do 1 roku	33,6%	24,6%	40,0 % a méně	21,2%
Průměrná doba do refixace	4,7 roku	5,6 roku	5,0 roku ¹	5,7 roku
Čistá cizoměnová expozice s dopadem na výši státního dluhu	11,0%	10,8%	15,0 % ²	8,9%
Čistá krátkodobá cizoměnová expozice s dopadem na výši úrokových výdajů na obsluhu státního dluhu	11,3%	9,5%	15,0 % ²	8,4%

¹ S možností odchylky 0,25 roku.

² V případě nenadálé depreciace domácí měny je možné krátkodobé překročení o 2 p. b. Limitní hranice stanovená Ministerstvem je platná pro každý rok střednědobého horizontu bez možnosti jejího dlouhodobého překročení, avšak její výše je podmíněna tím, že nedojde k výraznějšímu oslabení kurzu koruny.

Zdroj: MF

Podíl krátkodobého státního dluhu ke konci roku 2020 činil 10,9 % celkového státního dluhu, což představuje pokles o 1,8 p. b. oproti konci roku 2019 a nachází se tak stále pod limitní hranicí platnou pro střednědobý horizont. Hodnota podílu střednědobého státního dluhu na celkovém státním dluhu ke konci roku 2020 činí 47,4 %, a oproti konci roku 2020 se tak snížila o 1,1 p. b., přičemž ukazatel dále poklesl pod limitní hranici stanovenou pro střednědobý horizont. Průměrná doba do splatnosti státního dluhu ke konci roku 2020 dosahuje hodnoty 6,2 roku a i přes rekordní emisní činnost v průběhu první vlny pandemie SARS-CoV-2, kdy byl zájem převážně o státní dluhopisy se zbytkovou dobou do splatnosti do 5 let, zůstala oproti roku 2019 nezměněná. Ke stabilizaci, resp. poklesu ukazatelů refinančního rizika došlo zejména v důsledku udržení průměrné zbytkové doby do splatnosti nově vydaných SDD na úrovni 7,2 roku, tedy nad cílem pro průměrnou dobu do splatnosti dluhového portfolia. Průměrná doba do refixace státního dluhu ke konci roku 2020 činí 5,7 roku a nachází se tak nad úrovní cílové hodnoty pro střednědobý horizont stanovené ve výši 5,0 roku s možností odchylky 0,25 roku. Oproti konci roku 2019 dochází k nárůstu tohoto ukazatele o 0,1 roku. Důvodem je zejména emise fixně úročených státních dluhopisů, zatímco variabilně úročené státní dluhopisy byly v průběhu roku 2020 vydávány pouze v menší míře. Podíl úrokové refixace do jednoho roku na celkovém státním dluhu se ke konci roku 2020 pohybuje na úrovni 21,2 %, meziroční pokles tohoto ukazatele činí 3,4 p. b., a to v důsledku omezené emise variabilně úročených státních dluhopisů a poklesu podílu krátkodobého státního dluhu. Ke konci roku 2020 činí hodnota podílu čisté cizoměnové expozice s dopadem na výši státního dluhu 8,9 % celkového státního dluhu a pohybuje se tak pod svojí limitní hranicí. V meziročním srovnání došlo k poklesu ukazatele o 1,9 p. b. Hodnota podílu čisté krátkodobé cizoměnové expozice s dopadem na výši úrokových výdajů na obsluhu státního dluhu ke konci roku 2020 činí 8,4 % celkového státního dluhu a rovněž se pohybuje pod svojí limitní hranicí. Oproti konci roku 2019 došlo k poklesu o 1,1 p. b.

Očekávané čisté výdaje činily 43,5 mld. Kč. Skutečně dosažené čisté výdaje kapitoly v roce 2020 jsou na úrovni 40,1 mld. Kč, tj. zhruba 0,7 % HDP a 2,7 % celkových příjmů státního rozpočtu bez zahrnutí příjmů kapitoly 396 – Státní dluh. V rámci schválení novel zákona o státním rozpočtu v průběhu roku 2020 jako reakce vlády na zmírnění ekonomických dopadů pandemie onemocnění COVID-19 byl rozpočet kapitoly 396 – Státní dluh navýšen o 8,0 mld. Kč na 51,8 mld. Kč. Rozdíl skutečných čistých výdajů oproti původně schválenému činí 11,7 mld. Kč, což částečně přispělo k lepšímu než očekávanému hospodaření státního rozpočtu v roce 2020. V průběhu roku 2020 bylo z výdajů kapitoly formou rozpočtových opatření do jiných rozpočtových kapitol převedeno celkem 6,8 mld. Kč. Výsledný rozdíl skutečných čistých výdajů oproti

konečnému rozpočtu po zahrnutí vlivu rozpočtových opatření dosahuje 4,9 mld. Kč. Rozdíl mezi skutečnými a rozpočtovanými výdaji je dán několika faktory. Nejdůležitějším faktorem v roce 2020 je navýšení schválených výdajů na obsluhu státního dluhu v rámci novely zákona o státním rozpočtu. Toto navýšení bylo realizováno zejména s ohledem na vysokou míru nejistoty ohledně budoucího vývoje na finančních trzích krátce po propuknutí pandemie a významného navýšení dluhového krytí krizového schodku státního rozpočtu o přibližně 440 mld. Kč. Oproti roku 2019 došlo k růstu čistých výdajů o cca 1,5 %. Srovnání skutečně realizovaných čistých úrokových výdajů státního dluhu se simulovanými hodnotami očekávaných výdajů (průměrem simulací) a úrokových výdajů v riziku (95% a 99% kvantil simulací) v letech 2019 a 2020 zachycuje následující tabulka. V roce 2020 činí čisté úrokové výdaje 40,0 mld. Kč, očekávané čisté úrokové výdaje v roce 2020 predikované modelem se nacházejí na úrovni 43,1 mld. Kč.

Tabulka č. 13: Očekávané vs. skutečné čisté úrokové výdaje v roce 2019 a 2020 (mld. Kč)

	2019	2020
Skutečné výdaje	39,4	40,0
Očekávané výdaje	45,8	43,1
CaR 95 %	50,9	47,4
CaR 99 %	54,0	49,4
Odchylka očekávání od skutečnosti	6,4	3,1

Zdroj: MF

Očekávané čisté úrokové výdaje predikované modelem jsou cca o 4,1 mld. Kč vyšší oproti skutečnosti. Diference očekávaných čistých úrokových výdajů je dána především nižšími výnosy SDD vydaných na domácím trhu oproti očekávání danému modelem, ve větší míře v segmentu splatnosti státních dluhopisů do 5 let, avšak v případě státních dluhopisů se splatností do 10 let je tato odchylka rovněž pozorovatelná, a to zejména v 2. a 3. čtvrtletí. Na tuto situaci na finančním trhu Ministerstvo v 2. čtvrtletí flexibilně zareagovalo a větší část zvýšené potřeby financování danou novelami zákona o státním rozpočtu pokrylo emisemi státních dluhopisů se splatnostmi do 5 let, kde se rovněž koncentrovala převážná část poptávky investorů. Hrubá emise v tomto segmentu splatnosti představovala téměř jednu polovinu celkové hrubé emise SDD na domácím trhu.

Počínaje rokem 2013 je v rámci efektivního řízení v souladu s nejmodernějšími principy řízení vládních financí využívána disponibilní likvidita státní pokladny v procesu krytí potřeby financování. Rezervu peněžních prostředků, která byla v minulých letech vytvářena emisní činností při souvztažném růstu hrubého státního dluhu, tak nahrazují ostatní disponibilní peněžní prostředky centrálního systému řízení souhrnných účtů státní pokladny.

2 Řízení likvidity státního rozpočtu a státní pokladny

2.1 Řízení likvidity státní pokladny

V rámci řízení likvidity korunové státní pokladny byly v roce 2020 provedeny krátkodobé investice s použitím kolaterálu poukázek ČNB a střednědobých a dlouhodobých státních dluhopisů v celkové jmenovité hodnotě 9 621 173 mil. Kč, splátky přitom dosáhly celkové jmenovité hodnoty 9 621 173 mil. Kč. Celkový příjem operací s použitím kolaterálu poukázek ČNB činil 1 674 mil. Kč a byl dosažen při průměrné úrokové sazbě 0,5 % p. a.

V rámci řízení likvidity korunové státní pokladny byly v roce 2020 realizovány krátkodobé investice ve formě depozitních operací v celkové jmenovité hodnotě 3 870 908 mil. Kč, splátky těchto investic pak dosáhly celkové jmenovité hodnoty 3 877 142 mil. Kč. Celkový příjem depozitních operací dosažený při průměrné úrokové sazbě 0,5 % p. a. činil 101 mil. Kč. Současně úročením zůstatků běžných bankovních účtů bylo dosaženo příjmu 3 mil. Kč.

V rámci řízení likvidity eurové státní pokladny nebyly v roce 2020 realizovány žádné krátkodobé investice. Splátka depozitní operace dosáhla jmenovité hodnoty 50 mil. EUR a výnos z této operace činil 204 tis. Kč. Úročením zůstatku běžného účtu bylo dosaženo příjmu 43 tis. Kč.

K 31. prosinci 2020 byly na majetkových účtech MF evidovány poukázky ČNB ve jmenovité hodnotě 19 645 mil., které představovaly hodnotu zástavy aktivních operací a státní pokladniční poukázky v celkové

jmenovité hodnotě 143 143 mil. Kč, z nichž bylo do vlastního portfolia vydáno 100 000 mil. Kč a 43 143 mil. Kč představovalo státní pokladniční poukázky vyměněné v rámci výměnných operací za střednědobé a dlouhodobé státní dluhopisy.

Tabulka č. 14: Porovnání čistých příjmů státního rozpočtu z operací v rámci řízení likvidity státní pokladny a výpůjčních operací se záporným výnosem v roce 2019 a 2020 (mil. Kč)

Čisté příjmy	2019	2020	2020/2019
z korunových REPO operací	3 410	1 674	49,1
z korunových DEPO operací	265	102	38,4
z REPO EUR operací	-	-	-
z DEPO EUR operací	0	0	489,1
z devizových swapů	1	32	4 634,1
ze záůjčnických facilit ve formě REPO operací	0	0	46,8
ze záůjček dluhopisů	8	5	57,4
Celkem čisté příjmy dosažené při řízení likvidity státní pokladny a státního dluhu	3 684	1 813	49,2
Emisní činnost se záporným výnosem ¹	114	8	7,4
Výpůjční operace v cizí měně se záporným výnosem	83	86	104,1
Celkem čisté příjmy státního rozpočtu z operací v rámci řízení likvidity státní pokladny a výpůjčních operací se záporným výnosem	3 880	1 908	49,2

¹ Se zohledněním budoucích výdajů v podobě výplat kupónů do splatnosti těchto dluhopisů, pokud nebyly bez výnosu.

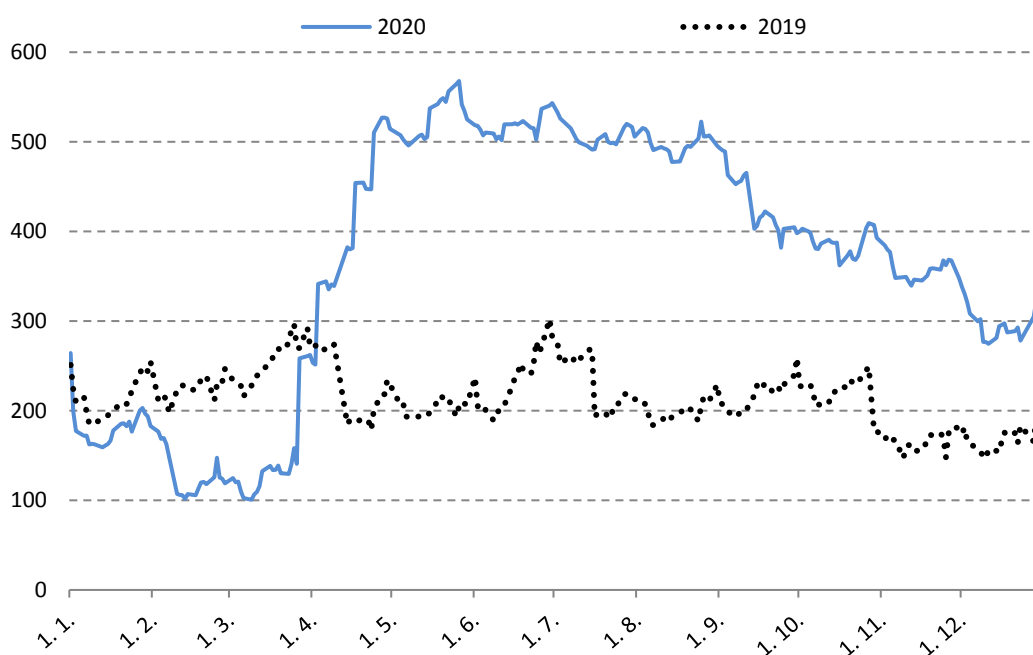
Zdroj: MF

Zatímco v roce 2020 dosáhly celkové čisté úrokové příjmy 1 813 mil. Kč, ve stejném období roku 2019 příjmy dosáhly 3 864 mil. Kč. Investováním peněžních prostředků státní pokladny bylo dosaženo v roce 2020 o 1 871 mil. Kč nižších příjmů než ve stejném období roku 2019. Ministerstvo v roce 2020 dosáhlo nižšího výnosu z operací v rámci řízení likvidity korunové státní pokladny oproti stejnému období roku 2019 zejména z důvodu snížení úrokových sazeb ČNB.

2.2 Vývoj státní pokladny v roce 2019 a 2020

Tak jako v každém roce je stav státní pokladny nejvíce ovlivněn vývojem salda státního rozpočtu, emisní činností, splátkami dluhopisů a příjmy Národního fondu z Evropské komise.

Graf č. 4: Státní pokladna za rok 2019 a 2020 (mld. Kč)

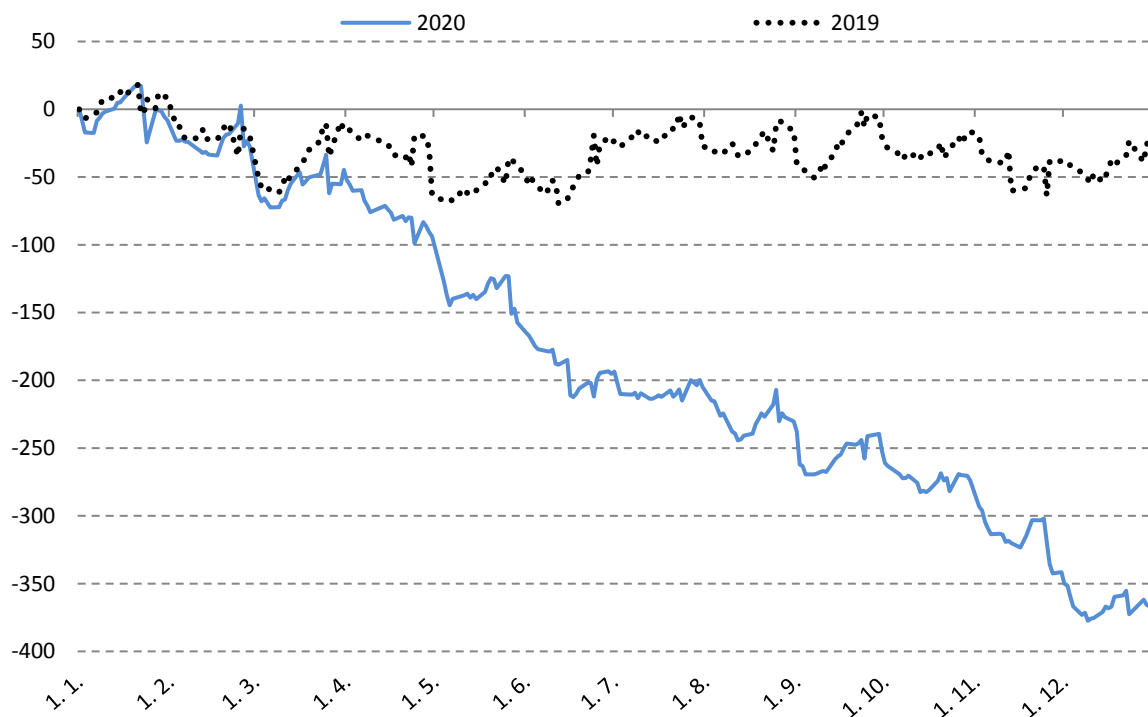


Zdroj: ČNB a MF

2.3 Vývoj státního rozpočtu v roce 2019 a 2020

Hospodaření státního rozpočtu za rok 2020 skončilo schodkem ve výši 367,45 mld. Kč a ve srovnání s rokem 2019 se vyvíjelo mnohem méně příznivě z důvodu vyšších výdajů státního rozpočtu vyplývajících z opatření vlády ke zmírnění dopadů koronavirové krize a současně i z důvodu nižších příjmů státního rozpočtu. Další rozdíly ve výkyvech salda státního rozpočtu v obou letech způsobuje především časový nesoulad ve dnech splatnosti daně z přidané hodnoty (DPH) a splatných vratek DPH, přičemž velkou roli hraje rovněž časové rozvržení převodu prostředků z Národního fondu do státního rozpočtu, jakož i další změny v rozložení některých výdajů státního rozpočtu v čase.

Graf č. 5: Vývoj státního rozpočtu za rok 2019 a 2020 (mld. Kč)



Zdroj: ČNB a MF

IV. Tabulková příloha

Příloha č. 1: Vývoj státního dluhu České republiky v roce 2020

Příloha č. 2: Výdaje na státní dluh České republiky v roce 2020

Zdroj Příloh 1 až 2: MF

Příloha č. 1: Vývoj státního dluhu České republiky v roce 2020 (mld. Kč)

N á z e v	S t a v k 1. 1. 2020	Výpůjční operace (a)	Splátky (b)	Kurzové rozdíly a ostatní vlivy (c)	Změna (a - b + c)	S t a v k 31. 12. 2020
STÁTNÍ DLUH CELKEM	1 640,2	893,2	489,5	5,8	409,5	2 049,7
Vnitřní dluh	1 437,4	758,5	313,8	0,6	445,2	1 882,6
Státní pokladniční poukázky	4,5	137,4	116,6		20,9	25,4
46. emise dlouhodobých dluhopisů (2005)	74,6		74,6		-74,6	0,0
49. emise dlouhodobých dluhopisů (2006)	49,3	0,4			0,4	49,7
52. emise dlouhodobých dluhopisů (2007)	87,3	7,7			7,7	95,0
53. emise dlouhodobých dluhopisů (2007)	17,7	1,5			1,5	19,2
58. emise dlouhodobých dluhopisů (2009)	87,6	1,0			1,0	88,6
61. emise dlouhodobých dluhopisů (2010)	76,5	43,5	23,1		20,4	96,9
63. emise dlouhodobých dluhopisů (2011)	87,2	11,8			11,8	99,0
78. emise dlouhodobých dluhopisů (2013)	99,0	19,1			19,1	118,1
83. emise dlouhodobých dluhopisů (2013)	0,4		0,4		-0,4	0,0
87. emise dlouhodobých dluhopisů (2013)	2,2	0,0	2,2		-2,2	0,0
89. emise dlouhodobých dluhopisů (2014)	99,9	9,1			9,1	109,0
90. emise dlouhodobých dluhopisů (2014)	58,6	21,9			21,9	80,5
91. emise dlouhodobých dluhopisů (2014)	33,9		33,9		-33,9	0,0
93. emise dlouhodobých dluhopisů (2014)	0,0	0,0	0,0		0,0	0,0
94. emise dlouhodobých dluhopisů (2015)	98,6	30,4			30,4	129,0
95. emise dlouhodobých dluhopisů (2015)	98,2	30,1			30,1	128,3
97. emise dlouhodobých dluhopisů (2015)	58,8	44,9			44,9	103,7
100. emise dlouhodobých dluhopisů (2017)	87,7	36,3			36,3	124,0
101. emise střednědobých dluhopisů (2017)	50,1		50,1		-50,1	0,0
102. emise střednědobých dluhopisů (2017)	5,6	0,3			0,3	5,8
103. emise dlouhodobých dluhopisů (2017)	98,0	20,1			20,1	118,1
104. emise střednědobých dluhopisů (2018)	26,1	0,6	6,9		-6,4	19,7
105. emise dlouhodobých dluhopisů (2018)	99,0				0,0	99,0
106. emise dlouhodobých dluhopisů (2019)	2,9	0,0	0,0		0,0	2,9
107. emise dlouhodobých dluhopisů (2019)	0,9	0,0	0,0		0,0	0,9
108. emise dlouhodobých dluhopisů (2019)	0,4	0,0	0,0		0,0	0,4
109. emise střednědobých dluhopisů (2019)	25,4			0,8	0,8	26,2
110. emise dlouhodobých dluhopisů (2019)	5,0	0,2	0,1		0,1	5,1
111. emise dlouhodobých dluhopisů (2019)	0,1	0,0	0,0		0,0	0,1
112. emise dlouhodobých dluhopisů (2019)	1,1	0,0	0,0		0,0	1,1
113. emise dlouhodobých dluhopisů (2019)	0,0	0,0	0,0		0,0	0,0
114. emise dlouhodobých dluhopisů (2020)	0,0	0,1			0,1	0,1
115. emise dlouhodobých dluhopisů (2020)	0,0	1,6			1,6	1,6
116. emise dlouhodobých dluhopisů (2020)	0,0	0,0			0,0	0,0
117. emise dlouhodobých dluhopisů (2020)	0,0	0,1			0,1	0,1
118. emise dlouhodobých dluhopisů (2020)	0,0	2,0	0,0		2,0	2,0
119. emise dlouhodobých dluhopisů (2020)	0,0	0,0			0,0	0,0
120. emise střednědobých dluhopisů (2020)	0,0	117,6			117,6	117,6
121. emise dlouhodobých dluhopisů (2020)	0,0	99,0			99,0	99,0
122. emise dlouhodobých dluhopisů (2020)	0,0	0,2			0,2	0,2
123. emise dlouhodobých dluhopisů (2020)	0,0	2,0			2,0	2,0
124. emise dlouhodobých dluhopisů (2020)	0,0	0,1			0,1	0,1
125. emise dlouhodobých dluhopisů (2020)	0,0	26,6			26,6	26,6
126. emise střednědobých dluhopisů (2020)	0,0	36,4			36,4	36,4
127. emise dlouhodobých dluhopisů (2020)	0,0	0,1			0,1	0,1
128. emise dlouhodobých dluhopisů (2020)	0,0	4,0			4,0	4,0
129. emise dlouhodobých dluhopisů (2020)	0,0	8,0		-0,1	7,9	7,9
130. emise dlouhodobých dluhopisů (2020)	0,0	34,3			34,3	34,3
131. emise dlouhodobých dluhopisů (2020)	0,0	0,1			0,1	0,1
132. emise dlouhodobých dluhopisů (2020)	0,0	5,0			5,0	5,0
Zápůjční facility ve formě repo operací	0,6	1,3	2,0		-0,6	0,0
Krátkodobé zápůjčky v cizí měně	0,0	4,1	3,9	-0,1	0,0	0,0
Státem vystavené směnky	0,0			0,0	0,0	0,0
Vnější dluh	202,8	134,8	175,7	5,3	-35,7	167,2
2. emise státních dluhopisů denominovaná v euro (2005)	25,4		27,2	1,8	-25,4	0,0
5. emise státních dluhopisů denominovaná v euro (2010)	50,0			0,8	0,8	50,8
6. emise státních dluhopisů denominovaná v euro (2012)	69,9			2,3	2,3	72,2
1. emise státních dluhopisů denominovaná v japonských jenech (2006)	6,3			0,0	0,0	6,2
Úvěry od EIB	38,5		5,8	0,1	-5,8	32,7
Úvěry od CEB	0,0	5,3		0,0	5,2	5,2
Krátkodobé zápůjčky v cizí měně	12,8	129,5	142,7	0,4	-12,8	0,0

Příloha č. 2: Výdaje na státní dluh České republiky v roce 2020 (mil. Kč)

N á z e v	Úrok	Poplatky dluhové služby	Celkové výdaje
CELKEM	39 971,0	174,5	40 145,5
Vnitřní státní dluh	33 091,4	161,7	33 253,1
Státní pokladniční poukázky	920,6	0,0	920,7
46. emise dlouhodobých dluhopisů (2005)	2 759,3	0,2	2 759,4
49. emise dlouhodobých dluhopisů (2006)	1 928,0	0,2	1 928,2
52. emise dlouhodobých dluhopisů (2007)	3 405,7	0,9	3 406,7
53. emise dlouhodobých dluhopisů (2007)	-178,8	1,3	-177,5
58. emise dlouhodobých dluhopisů (2009)	4 871,7	0,2	4 871,9
61. emise dlouhodobých dluhopisů (2010)	2 741,5	3,7	2 745,2
63. emise dlouhodobých dluhopisů (2011)	2 406,0	1,5	2 407,5
65. emise střednědobých dluhopisů (2011)	0,8		0,8
66. emise střednědobých dluhopisů (2011)	0,3		0,3
68. emise střednědobých dluhopisů (2012)	0,2		0,2
69. emise střednědobých dluhopisů (2012)	0,0		0,0
70. emise dlouhodobých dluhopisů (2012)	0,0	2,5	2,5
73. emise střednědobých dluhopisů (2012)	0,1		0,1
74. emise střednědobých dluhopisů (2012)	0,0		0,0
75. emise střednědobých dluhopisů (2012)	0,1		0,1
78. emise dlouhodobých dluhopisů (2013)	737,4	8,3	745,7
80. emise střednědobých dluhopisů (2013)	0,1		0,1
81. emise střednědobých dluhopisů (2013)	0,1		0,1
82. emise střednědobých dluhopisů (2013)	0,2	6,3	6,5
83. emise dlouhodobých dluhopisů (2013)	8,7	1,4	10,2
84. emise střednědobých dluhopisů (2013)	0,0		0,0
85. emise střednědobých dluhopisů (2013)	0,0	1,4	1,4
86. emise střednědobých dluhopisů (2013)	0,2	6,4	6,6
87. emise dlouhodobých dluhopisů (2013)	74,6	5,1	79,7
89. emise dlouhodobých dluhopisů (2014)	1 584,3	1,9	1 586,2
90. emise dlouhodobých dluhopisů (2014)	864,3	4,8	869,1
91. emise dlouhodobých dluhopisů (2014)	311,0	0,2	311,2
92. emise střednědobých dluhopisů (2014)	0,1	0,1	0,1
93. emise dlouhodobých dluhopisů (2014)	0,5	0,1	0,6
94. emise dlouhodobých dluhopisů (2015)	1 128,7	7,0	1 135,6
95. emise dlouhodobých dluhopisů (2015)	1 133,9	9,5	1 143,4
97. emise dlouhodobých dluhopisů (2015)	1 520,5	7,4	1 527,9
100. emise dlouhodobých dluhopisů (2017)	2 311,7	7,1	2 318,8
101. emise střednědobých dluhopisů (2017)		0,0	0,0
102. emise střednědobých dluhopisů (2017)	6,6	0,2	6,8
103. emise dlouhodobých dluhopisů (2017)	530,3	6,3	536,7
104. emise střednědobých dluhopisů (2018)	247,0	0,2	247,2
105. emise dlouhodobých dluhopisů (2018)	2 722,5	0,2	2 722,7
106. emise dlouhodobých dluhopisů (2019)	14,6	0,1	14,7
107. emise dlouhodobých dluhopisů (2019)	4,5	0,1	4,6
108. emise dlouhodobých dluhopisů (2019)	1,9	0,1	2,0
109. emise střednědobých dluhopisů (2019)		0,0	0,0
110. emise dlouhodobých dluhopisů (2019)	182,8	0,1	182,9
111. emise dlouhodobých dluhopisů (2019)	0,4	0,3	0,7
112. emise dlouhodobých dluhopisů (2019)	43,6	0,1	43,7
113. emise dlouhodobých dluhopisů (2019)	0,3	0,0	0,4
114. emise dlouhodobých dluhopisů (2020)		0,1	0,1
115. emise dlouhodobých dluhopisů (2020)		0,3	0,3
116. emise dlouhodobých dluhopisů (2020)		0,0	0,0
117. emise dlouhodobých dluhopisů (2020)		0,1	0,1
118. emise dlouhodobých dluhopisů (2020)		0,4	0,4
119. emise dlouhodobých dluhopisů (2020)		0,0	0,0
120. emise střednědobých dluhopisů (2020)	-473,4	18,4	-455,0
121. emise dlouhodobých dluhopisů (2020)	62,5	27,4	89,9
122. emise dlouhodobých dluhopisů (2020)		0,2	0,2
123. emise dlouhodobých dluhopisů (2020)		1,2	1,2
124. emise dlouhodobých dluhopisů (2020)		0,2	0,2
125. emise dlouhodobých dluhopisů (2020)	-242,2	11,0	-231,2
126. emise střednědobých dluhopisů (2020)	475,6	10,4	486,1
127. emise dlouhodobých dluhopisů (2020)		0,0	0,0
128. emise dlouhodobých dluhopisů (2020)		0,7	0,7
129. emise dlouhodobých dluhopisů (2020)	-8,3	1,0	-7,3
130. emise dlouhodobých dluhopisů (2020)	2 888,5	5,1	2 893,7
131. emise dlouhodobých dluhopisů (2020)		0,0	0,0
132. emise dlouhodobých dluhopisů (2020)		0,0	0,0
Reversní repo operace v Kč	-1 674,0		-1 674,0
Reversní depozitní operace v Kč	-100,6		-100,6
Reversní depozitní operace v EUR	-0,2		-0,2
Krátkodobé zápůjčky v EUR	-86,3		-86,3
Zápůjční facility	-0,2		-0,2
Zápůjčky cenných papírů	-4,7		-4,7
Devizové swapy	-32,0		-32,0
Vnější státní dluh	6 880,8	0,0	6 880,8
Derivátové operace	315,1		315,1
2. emise státních dluhopisů denominovaná v euro (2005)	1 214,8		1 214,8
5. emise státních dluhopisů denominovaná v euro (2010)	1 751,2		1 751,2
6. emise státních dluhopisů denominovaná v euro (2012)	2 907,6		2 907,6
1. emise státních dluhopisů denominovaná v japonských jenech (2006)	198,5		198,5
Úvěry od EIB	493,7		493,7
Platební účty	-1,2	0,0	-1,2
Ostatní		12,8	12,8

Návrh státního závěrečného účtu České republiky za rok 2020

Sešit F

Zpráva o hospodaření dalších složek veřejných rozpočtů a o фонdech organizačních složek státu

Obsah

I.	Informace o hlavních výsledcích hospodaření státních fondů ČR	1
1	Souhrnná charakteristika hospodaření státních fondů	1
2	Státní fond životního prostředí České republiky	1
3	Státní zemědělský intervenční fond	3
4	Státní fond dopravní infrastruktury	4
5	Státní fond podpory investic	6
6	Státní fond kinematografie	7
7	Státní fond kultury České republiky	8
8	Souhrnná charakteristika věřitelské pozice státních fondů	10
II.	Hospodaření rozpočtů územních samosprávných celků, dobrovolných svazků obcí a Regionálních rad regionů soudržnosti za rok 2020.	11
1	Celkové výsledky hospodaření krajů, obcí, dobrovolných svazků obcí a regionálních rad regionů soudržnosti	12
2	Příjmy a výdaje krajů	17
3	Příjmy a výdaje obcí a DSO	23
4	Hospodaření Regionálních rad regionů soudržnosti	34
5	Zadluženost	35
III.	Výsledky hospodaření zdravotních pojišťoven	39
IV.	Přehled o stavech fondů organizačních složek státu	43

Seznam tabulek

Tabulka č. 1: Přehled ukazatelů finančního hospodaření státních fondů (mil. Kč).....	1
Tabulka č. 2: Příjmy a výdaje Státního fondu životního prostředí (tis. Kč)	3
Tabulka č. 3: Příjmy a výdaje Státního zemědělského intervenčního fondu v (tis. Kč).....	4
Tabulka č. 4: Příjmy a výdaje Státního fondu dopravní infrastruktury (tis. Kč)	5
Tabulka č. 5: Příjmy a výdaje Státního fondu podpory investic (tis. Kč)	7
Tabulka č. 6: Příjmy a výdaje Státního fondu kinematografie (tis. Kč)	8
Tabulka č. 7: Příjmy a výdaje Státního fondu kultury (tis. Kč).....	9
Tabulka č. 8: Bilance příjmů a výdajů územních rozpočtů k 31. 12. 2020 po konsolidaci (mil. Kč).....	13
Tabulka č. 9: Stavby peněžních prostředků na bankovních účtech rozpočtů územních samosprávných celků (včetně příspěvkových organizací), DSO a regionálních rad ke dni 31. 12. (mld. Kč)	16
Tabulka č. 10: Bilance příjmů a výdajů krajů (mil. Kč).....	17
Tabulka č. 11: Přehled transferů a zápůjček přijatých kraji ze státního rozpočtu, z Národního fondu a z rozpočtů státních fondů v roce 2020 (mil. Kč)	19
Tabulka č. 12: Výdaje krajů v letech 2017 - 2020 po konsolidaci (mil. Kč).....	20
Tabulka č. 13: Bilance příjmů a výdajů obcí (mil. Kč)	23
Tabulka č. 14: Přehled o transferech a zápůjčkách přijatých obcemi ze státního rozpočtu a z rozpočtů státních fondů v roce 2020 (mil. Kč)	27
Tabulka č. 15: Výdaje obcí v letech 2017 – 2020 po konsolidaci (mil. Kč)	28
Tabulka č. 16: Příjmy a výdaje hl. m. Prahy v letech 2017 - 2020 (mil. Kč).....	31
Tabulka č. 17: Bilance příjmů a výdajů regionálních rad regionů soudržnosti (mil. Kč).....	34
Tabulka č. 18: Stavby na bankovních účtech a stav dluhu územních rozpočtů v letech 2012–2020 (mld. Kč).....	35
Tabulka č. 19: Souhrnné údaje o dluhu obcí ČR v letech 2012–2020 (mld. Kč).....	36
Tabulka č. 20: Podíl dluhu hl. m. Prahy, Brna, Ostravy a Plzně na celkovém dluhu obcí (mld. Kč).....	37
Tabulka č. 21: Souhrnné údaje o dluhu krajů ČR v letech 2012–2020 (mld. Kč).....	37
Tabulka č. 22: Vývoj hospodaření systému v.z.p. v letech 2019–2021 (tis. Kč).....	39
Tabulka č. 23: Vliv přerozdělování (tis. Kč)	40
Tabulka č. 24: Stav finančních rezerv, závazků v poměru k výdajům (tis. Kč).....	42
Tabulka č. 25: Přehled o stavech peněžních fondů organizačních složek státu*) (tis. Kč).....	44
Tabulka č. 26: Zůstatek fondu privatizace	44

Seznam grafů

Graf č. 1: Příjmy a výdaje územních rozpočtů v období let 2010 – 2020 (mld. Kč).....	14
Graf č. 2: Přijaté investiční transfery a kapitálové výdaje územních rozpočtů (mld. Kč).....	15
Graf č. 3: Saldo hospodaření územních rozpočtů v letech 2010 – 2020 (mld. Kč).....	15
Graf č. 4: Příjmy krajů podle druhového členění rozpočtové skladby za rok 2020 (po konsolidaci)	18
Graf č. 5: Oblasti působnosti příspěvkových organizací zřízených kraji v roce 2020.....	22
Graf č. 6: Příjem vybraných obcí z RUD a z daně z hazardu na 1 obyvatele (tis. Kč).....	25
Graf č. 7: Příjmy obcí podle druhového členění rozpočtové skladby za rok 2020 (po konsolidaci).....	25
Graf č. 8: Oblasti působnosti příspěvkových organizací zřízených obcemi v roce 2020	33
Graf č. 9: Dluh a stav peněžních prostředků na bankovních účtech za územní rozpočty celkem (mld. Kč)	36
Graf č. 10: Dluh obcí a krajů (mld. Kč)	38

I. Informace o hlavních výsledcích hospodaření státních fondů ČR

1 Souhrnná charakteristika hospodaření státních fondů

Hospodaření státních fondů za rok 2020 skončilo kreditním saldem v úhrnné výši 4,2 mld. Kč. Propad skutečných příjmů oproti rozpočtovaným hodnotám je důsledkem nižšího čerpání dotací z prostředků státního rozpočtu. Tyto dotace, určené pro krytí části výdajů jednotlivých státních fondů, byly čerpány v úhrnném rozsahu cca 136,4 mld. Kč, což představovalo 89,6 % z celkové rozpočtované částky 152,2 mld. Kč. Naopak se podařilo překročit rozpočtované daňové i nedaňové příjmy. Rozpočet daňových příjmů byl splněn na 103,0 %, v případě nedaňových příjmů na 106,9 %. Současně většina státních fondů (s výjimkou Státního fondu kultury a Státního fondu kinematografie), v úhrnu poměrně výrazně, a to o 30,4 mld. Kč, redukovala výši skutečných výdajů oproti částkám rozpočtovaným na rok 2020. Nedočerpání rozpočtovaných výdajů se týkalo jak kategorie kapitálových výdajů, kde celková úspora vůči upravenému rozpočtu činila 13,9 mld. Kč (tj. 14,6 %), tak i běžných výdajů s celkovou úsporou 16,5 mld. Kč (tj. 15,7 %). Celkovou výši dosaženého výsledného přebytku hospodaření státních fondů ovlivnilo zejména kladné saldo příjmů a výdajů Státního zemědělského intervenčního fondu (4,4 mld. Kč), Státního fondu dopravní infrastruktury (1,6 mld. Kč) a v menší míře pak Státního fondu kultury (12,8 mil. Kč). Záporným výsledkem skončilo naopak hospodaření Státního fondu podpory investic (0,7 mld. Kč), Státního fondu životního prostředí (0,8 mld. Kč) a Státního fondu kinematografie (0,2 mld. Kč). Obecně lze konstatovat, že na hospodaření státních fondů se v roce 2020 podílely i mimořádné dopady pandemie SARS COV-19.

Tabulka č. 1: Přehled ukazatelů finančního hospodaření státních fondů (mil. Kč)

	Rozpočet na rok 2020	Skutečnost za rok 2020	Plnění v %
Daňové příjmy	18 734,3	19 300,7	103,0
Nedaňové příjmy	17 256,1	18 444,5	106,9
Kapitálové příjmy	0,0	1,2	x
Přijaté dotace	152 248,1	136 446,0	89,6
z toho dotace ze státního rozpočtu	152 138,5	136 379,3	89,6
Příjmy státních fondů celkem	188 238,5	174 192,4	92,5
Běžné výdaje	104 686,9	88 199,2	84,3
Kapitálové výdaje	95 685,8	81 746,0	85,4
Výdaje státních fondů celkem	200 372,6	169 945,2	84,8
Saldo příjmů a výdajů	-12 134,2	4 247,2	x
FINANCOVÁNÍ	12 134,2	-4 247,2	-35,0
změna stavu na bankovních účtech	12 134,2	-4 247,2	-35,0
změna stavu bankovních úvěrů	0,0	0,0	x
změna stavu nebankovních půjček	0,0	0,0	x

Zdroj: MF

2 Státní fond životního prostředí České republiky

Státní fond životního prostředí České republiky (dále SFŽP) jako aktivní nástroj uplatňování státní environmentální politiky představuje významný zdroj mimorozpočtových prostředků v oblasti podpory ochrany a zlepšování životního prostředí České republiky. SFŽP i v roce 2020 vykonával činnosti zprostředkujícího subjektu Operačního programu Životní prostředí 2014-2020 (dále OPŽP). V rámci tohoto programu SFŽP jako správce Inovativních finančních nástrojů (dále IFN) poskytoval podporu formou zvýhodněných půjček z evropských fondů, kombinovaných s dotací SFŽP. Příjem žádostí na kofinancování projektů OPŽP byl v roce 2020 ukončen, současně však probíhala příprava nového programu na období 2021 až 2027. SFŽP nadále administroval program Nová zelená úsporám a pokračoval rovněž ve

zprostředkování programu „Životní prostředí, ekosystémy a změny klimatu“, spolufinancovaného z finančního mechanismu Norska (tzv. Norské fondy). Program je zaměřen na zlepšení stavu ekosystémů a snížení nepříznivých důsledků znečištění a jiné lidské činnosti a dále na zmírnění změny klimatu a jejích dopadů.

Celkové výdaje na smluvní akce, jejichž vyplacení zajistil SFŽP v roce 2020, dosáhly výše 15,5 mld. Kč, z toho dotace z rozpočtu SFŽP činily cca 1,9 mld. Kč a půjčky cca 0,3 mld. Kč. Výdaje v úhrnné výši 13,3 mld. Kč jsou vykazovány ve výdajích rozpočtové kapitoly 315 - Ministerstvo životního prostředí.

Rozpočet příjmů SFŽP, stanovený v roce 2020 na 1 602,7 mil. Kč, byl splněn na 122,8 %, skutečné příjmy přitom činily 1 968,1 mil. Kč. Tento výsledek zajistily zejména zvýšené příjmy z poplatků za znečišťování ovzduší, za odběr podzemní vody a vypouštění odpadních vod do vod povrchových a poplatky za zábor zemědělské a lesní půdy. Na plnění příjmů rozpočtu SFŽP se tak nejvíce podílely příjmy z poplatků za znečišťování životního prostředí ve výši 1 323,9 mil. Kč (vč. pokut a finančních postihů), které představovaly 67,3 % celkových příjmů. Z jednotlivých složek životního prostředí se poplatky vztahovaly zejména ke znečišťování ovzduší, podzemních vod, přírody a likvidaci autovraků. Další příjmy pak tvořily především dotace ze státního rozpočtu na úhradu výdajů spojených s financováním programů (461,2 mil. Kč), prostředky z Národního fondu na refundaci výdajů na administraci Norských fondů (3,7 mil. Kč) a splátky dříve poskytnutých půjček včetně úroků (168,1 mil. Kč).

Z celkových realizovaných výdajů SFŽP v rozsahu cca 2,8 mld. Kč, tvořily významnou část výdaje na smluvní akce, které dosáhly výše 2 236,0 mil. Kč, (tj. 80,5 % z celkových výdajů). Formou dotací bylo uvolněno plných 1 926,2 mil. Kč (tj. 86,1 %) a návratnou formou podpory (půjčky) zbývajících 309,8 mil. Kč (tj. 13,9 %). Rozhodující podíl přitom měly dotace a půjčky zaměřené na podporu aktivit v oblasti ochrany vod (celkem 1 091,8 mil. Kč). V roce 2020 byl ukončen příjem žádostí o poskytnutí podpory jednotlivým projektům v rámci OPŽP, kofinancovaného z Fondu soudržnosti a Evropského fondu pro regionální rozvoj. Současně byl připravován nový Operační program Životní prostředí 2021 – 2027, jehož cílem je ochrana a zajištění kvalitního životního prostředí, podpora efektivního využívání zdrojů a omezení negativních dopadů lidské činnosti na životní prostředí a změnu klimatu. Celkem bylo v roce 2020 v rámci podpory projektů OPŽP poskytnuto ze zdrojů SFŽP formou půjčky celkem 163,1 mil. Kč. SFŽP jako správce Inovativních finančních nástrojů poskytl jako kofinancování zvýhodněných půjček z evropských fondů (celkem 108,5 mil. Kč) konečným příjemcům dotace v úhrnné výši 36,8 mil. Kč. V rámci národního programu Životní prostředí, určeného zejména pro města a obce, poskytl SFŽP podporu v celkové výši 1 369,4 mil. Kč. Vyplacené prostředky byly určeny na efektivní a šetrné využívání přírodních zdrojů, nápravu negativních dopadů lidské činnosti a zmírňování dopadů klimatických změn včetně preventivních opatření. Směřovaly prioritně do oblastí životního prostředí měst a obcí, do vodního hospodářství, ochrany ovzduší a nakládání s odpady. V tzv. kotlíkovém programu bylo v roce 2020 z prostředků SFŽP proplaceno celkem 517,6 mil. Kč jako dotace a 37,2 mil. Kč formou půjčky. V programu Nová zelená úsporám, která je zaměřená na úspory energie a efektivní využití obnovitelných zdrojů energie při výstavbě rodinných a bytových domů a budov veřejného sektoru, byly v roce 2020 podpory vypláceny z prostředků státního rozpočtu, z kapitoly 315 – MŽP. Program Nová zelená úsporám navazuje na předchozí programy Zelená úsporám a Nová zelená úsporám 2013.

K 31. 12. 2020 vykázal SFŽP zůstatek peněžních prostředků na bankovních účtech (vč. FKSP) ve výši 6 454,3 mil. Kč.

Tabulka č. 2: Příjmy a výdaje Státního fondu životního prostředí (tis. Kč)

UKAZATEL	Státní fond životního prostředí			
	Skutečnost 2019	Rozpočet 2020	Skutečnost 2020	plnění %
Daňové příjmy	760 564	986 300	1 285 132	130,3
Nedaňové příjmy	29 926	178 400	217 294	121,8
Kapitálové příjmy	70	0	204	x
Přijaté transfery (dotace)	283 132	438 000	465 508	106,3
z toho: ze státního rozpočtu	278 617	410 000	461 820	112,6
PŘÍJMY CELKEM	1 073 692	1 602 700	1 968 138	122,8
Běžné výdaje	757 167	1 019 116	786 572	77,2
Kapitálové výdaje	1 142 661	2 398 884	1 990 162	83,0
VÝDAJE CELKEM	1 899 828	3 418 000	2 776 734	81,2
SALDO PŘÍJMŮ A VÝDAJŮ	-826 136	-1 815 300	-808 596	44,5

Zdroj: SFŽP

3 Státní zemědělský intervenční fond

Státní zemědělský intervenční fond (dále SZIF) svojí činností přispívá k plnění závazků vyplývajících ze Společné zemědělské politiky. V průběhu roku 2020 se uskutečnily změny schváleného rozpočtu SZIF, které se týkaly výše zdrojů i jejich užití. Celkové zdroje SZIF na financování Společné zemědělské politiky představovaly 41,9 mld. Kč, z toho 35,0 mld. Kč tvořily prostředky z rozpočtu EU. V roce 2020 byly vyplaceny podpory ve výši celkem 40,0 mld. Kč, přičemž podíl přímých plateb a přechodných vnitrostátních podpor činil 22,7 mld. Kč, z toho 22,1 mld. Kč z rozpočtu EU. U SZIF představovaly dotace ze státního rozpočtu (kapitoly MZe) plných 99,8 % upraveného rozpočtu příjmů. Daňové příjmy nebyly pro rok 2020 rozpočtovány. Nedaňové příjmy v roce 2020 činily 75,2 mil. Kč, nad rámec rozpočtovaných příjmů byly inkasovány kapitálové příjmy z prodeje dlouhodobého majetku ve výši cca 1,0 mil. Kč. Celkové výdaje SZIF ve výši 43,1 mld. Kč představovaly plnění upraveného rozpočtu na 69,4 %. Objemově nejvyšší výdaje SZIF při realizaci Společné zemědělské politiky vycházely z příslušných nařízení Evropského parlamentu a Rady (EU) a zahrnovaly zejména přímé platby na plochu zemědělské půdy (11,7 mld. Kč), platby pro zemědělce dodávající postupy příznivé pro životní prostředí – greening (6,6 mld. Kč), podpory vázané na produkci (3,4 mld. Kč) a některé doplňkové platby a zvláštní podpory (celkem 0,8 mld. Kč). Rozdíl oproti upravenému rozpočtu byl u přímých plateb způsoben zejména změnou struktury dotačních titulů s přechodem na vícesložkovou platbu, což ve svém důsledku zapříčinilo v některých případech opožděné zahájení vydávání rozhodnutí a následně i opožděné vyplácení těchto dotací. V rámci společné organizace trhu na finanční podpory, intervenční nákupy, dotace a propagaci zemědělských produktů bylo uvolněno celkem 0,8 mld. Kč, z toho 0,4 mld. Kč z rozpočtu EU. Cílem programu je minimalizovat výkyvy v nabídce vybraných zemědělských komodit, v cenách placených zemědělci a stabilizovat ceny pro konečného spotřebitele. Dotace poskytnuté na Program rozvoje venkova včetně tzv. Horizontálního plánu rozvoje venkova dosáhly celkové výše cca 16,4 mld. Kč, z toho 10,7 mld. Kč z rozpočtu EU. Program je zaměřen zejména na inovace v zemědělství, posílení a zachování přírodních ekosystémů, podporu inovativních technologií a dobrých podmínek pro zemědělské a lesnické činnosti a účinného využívání přírodních a energetických zdrojů. Společná rybářská politika je realizována prostřednictvím Operačního programu Rybářství. V roce 2020 bylo vyplaceno celkem 140 schválených žádostí v úhrnné výši 127,6 mil. Kč. Od roku 2020 zajišťuje SZIF na základě dohody s Ministerstvem zemědělství rovněž realizaci dotačních programů národních dotací, jejichž hlavním cílem je podpora restrukturalizace a zvýšení konkurenceschopnosti českého agrárního sektoru. V roce 2020 bylo na zemědělské národní dotace vyplaceno celkem 1,1 mld. Kč s tím, že většina dotačních programů z roku 2020 bude vyplacena v prvním čtvrtletí 2021. Na marketingovou podporu značek kvalitních potravin bylo v roce 2020 uvolněno celkem 191,2 mil. Kč.

Na správní výdaje byly vynaloženy finanční prostředky v úhrnné výši 1,9 mld. Kč, tj. 89,3 % rozpočtované částky. Z toho mzdové náklady vč. plateb na sociální a zdravotní pojištění představovaly cca 961 mil. Kč.

Úspory byly dosaženy prakticky na všech položkách, vedle mzdových nákladů rovněž u nákupu služeb (IT služby vč. programového vybavení, poradenství, poplatky apod.), pořízení hmotného a nehmotného majetku a úhrad energií.

Běžné výdaje fondu, uskutečněné v roce 2020 ve výši 37,2 mld. Kč (tj. na 70,7 %) a současně kapitálové výdaje realizované ve výši 5,9 mld. Kč (tj. na 62,5 %), znamenaly celkovou úsporu čerpání výdajů proti upravenému rozpočtu v rozsahu téměř 19,0 mld. Kč.

Na financování intervenčních nákupů v roce 2020 měl SZIF s Ministerstvem financí smluvně zajištěnou zápůjčku ve výši 226,8 mil. Kč, přičemž skutečné čerpání se týkalo pouze první tranše a činilo 21,0 mil. Kč. Celá čerpaná částka byla ještě v průběhu roku 2020 předčasně splacena z důvodu zlomu vývoje trendu na trhu s mlékem a opadnutí zájmu o intervenční nákupy sušeného odstředěného mléka a intervenční skladování obilovin. SZIF uhradil v roce 2020 úroky ve výši 87 tis. Kč.

V návaznosti na výsledky hospodaření v roce 2020 došlo k nárůstu peněžních prostředků na účtech SZIF o cca 4,4 mld. Kč, přičemž jejich zůstatek k 31. 12. 2020 činil 5 598,4 mil. Kč.

Tabulka č. 3: Příjmy a výdaje Státního zemědělského intervenčního fondu v (tis. Kč)

UKAZATEL	Státní zemědělský intervenční fond			
	Skutečnost 2019	Rozpočet 2020	Skutečnost 2020	plnění %
Daňové příjmy	0	0	0	x
Nedaňové příjmy	115 703	0	75 247	x
Kapitálové příjmy	1 071	0	958	x
Přijaté transfery (dotace)	41 811 769	60 887 334	47 433 430	77,9
z toho: ze státního rozpočtu	41 685 084	60 840 764	47 412 017	77,9
PŘÍJMY CELKEM	41 928 543	60 887 334	47 509 635	78,0
Běžné výdaje	35 437 610	52 592 613	37 172 061	70,7
Kapitálové výdaje	6 202 916	9 485 205	5 929 675	62,5
VÝDAJE CELKEM	41 640 526	62 077 818	43 101 736	69,4
SALDO PŘÍJMŮ A VÝDAJŮ	288 017	-1 190 484	4 407 899	-370,3

Zdroj: SZIF

4 Státní fond dopravní infrastruktury

Činnost Státního fondu dopravní infrastruktury (dále SFDI) je zaměřena na financování rozvoje, výstavby, údržby a modernizace dopravní infrastruktury s cílem zajistit efektivní a hospodárné čerpání finančních prostředků a zároveň vytvářet podmínky pro financování projektů spolufinancovaných z Evropských fondů. Schválený rozpočet SFDI byl v průběhu roku na straně příjmů upraven o nespotřebované prostředky dotací z minulých let (tzv. nároky), do rozpočtu byly dále zahrnuty přijaté vratky, sankční platby a příjmy z pronájmu. Na základě aktuálního vývoje příjmů z mýtného, silniční daně, dálničních kupónů a spotřební daně byl snížen rozpočet těchto příjmů o téměř 4,8 mld. Kč. Schválený rozpočet výdajů SFDI byl v průběhu roku 2020 navýšen o prostředky na úhradu výdajů neuskutečněných v minulých letech (nároky) a na úhradu aktuálně vzniklých potřeb.

Celkové skutečně realizované příjmy SFDI v roce 2020 dosáhly cca 122,3 mld. Kč, což představuje plnění na 99,2 % upraveného rozpočtu. Plnění daňových příjmů ve výši 17,8 mld. Kč (tj. 101,5 % upraveného rozpočtu) je výsledkem vyšších výnosů silniční daně (o 650,9 mil. Kč) a příjmů ze spotřební daně z minerálních olejů (o 241,0 mil. Kč) při současném nižším výnosu z poplatků za užívání dálnic a rychlostních komunikací (o 633,9 mil. Kč). Výnosy z mýtného, které představují značnou část nedaňových příjmů, byly oproti upravenému rozpočtu nižší o 611,8 mil. Kč. Z ostatních nedaňových příjmů tvořily převážnou část přijaté vratky transferů a sankční platby (celkem cca 6,3 mld. Kč) a dále příjmy z pronájmu, propadlé kauce a příjmy za poskytované služby. Obecně lze konstatovat, že dosažená výše příjmů z vybraných daní a z mýtného byla v roce 2020 silně ovlivněna propadem ekonomického výkonu, dopady opatření zaváděných k zastavení šíření nákazy nemoci COVID-19 a úlevami vyhlášenými vládou ke zmírnění dopadů výše

uvedených opatření na daňové poplatníky. Ve srovnání s rokem 2019 se výrazně propadly zejména výnosy ze silniční daně, přičemž hlavním důvodem propadu byl posun splatnosti záloh z podzimu 2020 do roku 2021 na základě vládních opatření. Negativně se projevilo rovněž významné snížení prodeje měsíčních a desetidenních dálničních kuponů.

Dotace ze státního rozpočtu byly čerpány ve výši 87,2 mld. Kč, tj. na 97,5 %. Čerpání dotací na projekty financované v rámci OPD pro období 2014 - 2020 dosáhlo úrovně cca 18,2 mld. Kč (tj. 92,8 % rozpočtu). Nejlépe se podařilo čerpat v rámci evropských dotací na projekt Nástroj pro propojení Evropy 2014+ (CEF). Finanční prostředky byly čerpány ve výši 98,7 % upraveného rozpočtu. Dotace na ostatní projekty Komunitárních programů byly čerpány pouze v minimálních částkách, což se týkalo projektů Crocodile 3, RIS COMEX, C-Roads CZ a IDACS. Vzhledem k nižším příjmům z daní a mýtného spotřeboval SFDI téměř v plné výši rovněž dotaci na krytí deficitu, která byla Ministerstvem dopravy oproti schválenému rozpočtu navýšena o 24 mld. Kč. Čerpání dotace na krytí deficitu dosáhlo 98,8 %.

Skutečné výdaje SFDI v roce 2020 dosáhly celkové částky 120,7 mld. Kč (tj. 93,2 % rozpočtu), z toho investiční výdaje činily 72,6 mld. Kč (tj. 90,2 %) a neinvestiční výdaje 48,1 mld. Kč (tj. 98,2 %). Prostředky z rozpočtu SFDI byly v roce 2020 směřovány příjemcům na jednotlivé projekty především z oblasti rozvoje a údržby pozemních komunikací (61,3 mld. Kč, tj. 96,4 %), železniční dopravy (53,2 mld. Kč, tj. 99,7 %) a vodních cest (1,6 mld. Kč, tj. 94,6 %). Stoprocentní plnění oproti minulému roku dosáhla nová odvětví financovaná SFDI - ekologie v dopravě a zabezpečení letového provozu. V rámci Operačního programu doprava bylo uvolněno celkem 20,3 mld. Kč, a to převážně na pozemní komunikace (9,9 mld. Kč) a železniční dopravu (10,3 mld. Kč). Z komunitárních programů byl financován zejména projekt Nástroj pro propojení Evropy 2014+ (CEF) v rozsahu téměř 4,5 mld. Kč. Z rozpočtu SFDI byla uvolněna celková částka cca 6,7 mld. Kč veřejným rozpočtům (kraje, města a obce) na opravy, údržbu a rekonstrukci dopravní infrastruktury (především silniční síť) včetně zvyšování bezpečnosti dopravy a rozvoj nových technologií. Výdaje aparátu SFDI byly čerpány v rozsahu 564,7 mil. Kč, tj. na 74,8 % rozpočtované částky. Úspory byly vedle nákladů na pořízení majetku (programové vybavení) vykázány zejména v kategorii výdajů na platy a ostatní platby za provedenou práci z důvodu nenaplnění plánovaného stavu zaměstnanců a rovněž výdaje na konzultační, poradenské a právní služby.

Příjmy SFDI v roce 2020 převyšovaly výdaje o cca 1,6 mld. Kč, peněžní prostředky na účtech k 31. 12. 2020 dosáhly celkové částky 3 774,8 mil. Kč, přičemž zůstatek na dotačním účtu ve výši 3 129,4 mil. Kč je určen pro potřeby příjemců, které nejsou pokryty rozpočtem na rok 2021. V roce 2020 nečerpal SFDI žádné bankovní úvěry.

Tabulka č. 4: Příjmy a výdaje Státního fondu dopravní infrastruktury (tis. Kč)

UKAZATEL	Státní fond dopravní infrastruktury			
	Skutečnost 2019	Rozpočet 2020	Skutečnost 2020	plnění %
Daňové příjmy	20 485 680	17 558 000	17 816 100	101,5
Nedaňové příjmy	16 749 586	16 197 458	17 255 661	106,5
Kapitálové příjmy	0	0	0	x
Přijaté transfery (dotace)	58 709 877	89 447 976	87 191 194	97,5
z toho: ze státního rozpočtu	58 709 877	89 447 976	87 191 194	97,5
PŘÍJMY CELKEM	95 945 144	123 203 434	122 262 955	99,2
Běžné výdaje	47 459 367	49 002 160	48 096 598	98,2
Kapitálové výdaje	48 176 925	80 464 088	72 581 088	90,2
VÝDAJE CELKEM	95 636 291	129 466 248	120 677 686	93,2
SALDO PŘÍJMŮ A VÝDAJŮ	308 852	-6 262 814	1 585 269	x

Zdroj: SFDI

5 Státní fond podpory investic

Pro realizaci bytové politiky státu a trvale udržitelné státní podpory bydlení v České republice byl zřízen Státní fond rozvoje bydlení, jehož úkolem bylo zajištění finančních prostředků pro realizaci podpory státu v oblasti bytové politiky ve smyslu naplňování vládní Koncepce bydlení do roku 2020. Prostřednictvím úvěrových, dotačních nebo kombinovaných programů vytvářel podmínky pro komplexní regeneraci bytového fondu, snižování energetické náročnosti bydlení a výstavbu či rekonstrukce bytů a domů především pro vymezené skupiny obyvatel. Snahou zůstalo i zajištění dostupnosti přiměřeného bydlení, vytváření stabilního prostředí a trvalá podpora zvyšování kvality bydlení. Na základě zákona č. 113/2020 Sb., došlo dne 1. 6. 2020 ke změně názvu Státního fondu rozvoje bydlení na Státní fond podpory investic (dále SFPI). Současně se změnou názvu Fondu se však rozšířila i jeho působnost, a to do oblasti regionální politiky a cestovního ruchu. SFPI hospodaří rovněž s prostředky sdruženými v garančním fondu cestovních kanceláří, který plní funkci jednoho ze zajišťovacích institutů pro případ úpadku cestovní kanceláře.

Celkové výdaje SFPI, rozpočtované ve výši 4 118,5 mil. Kč, byly skutečně realizovány v rozsahu 1 719,7 mil. Kč, tj. na 41,8 %. Tento výsledek byl ovlivněn především pomalejší dynamikou čerpání poskytnutých úvěrů a dotací a časovou náročností přípravy projektů v rámci programu Výstavba pro obce. Poměrně výrazné úspory bylo dosaženo v oblasti správních výdajů SFPI a výdajů spojených s realizací programů. Skutečné čerpání jednotlivých podpor, poskytovaných v rámci příslušného úvěrového programu, lze přitom v souladu s příslušnými nařízeními vlády realizovat po dobu několika let, přičemž dynamiku čerpání jednotlivými příjemci podpor nemůže SFPI ovlivnit.

Rozpočet výdajů byl v roce 2020 zaměřen zejména na úvěrové programy výstavby dostupného bydlení pro obce, opravy a modernizace bytových domů (Panel 2013+), na výstavbu nájemního bydlení včetně sociálních bytů, na zateplování a na pomoc mladým rodinám při pořízení, opravách a modernizacích bydlení. U dotačních titulů pak na zvýhodněné úročení úvěrů v rámci programu PANEL, na program regenerace sídlišť a na snížení jistiny úvěru při narození dítěte. Značnou část rozpočtu na rok 2020 tvořily rovněž prostředky na již zmíněný dotačně-úvěrový program Výstavba pro obce. Skutečné čerpání dotací proběhlo v celkovém objemu cca 835,8 mil. Kč (plnění oproti rozpočtu na 45,1 %). V rámci úrokových dotací v programu Panel (opravy a modernizace bytových domů) bylo čerpáno celkem 660,1 mil. Kč (tj. 88,0 % rozpočtované částky), přičemž vyplacené příspěvky jsou rozloženy do jednotlivých let po celou dobu splácení úvěrů (do roku 2026) a týkaly se výhradně smluv uzavřených v předchozích letech (do roku 2011). Dotace formou snížení jistiny úvěru za každé narozené dítě dle nařízení vlády č. 616/2004 Sb. činily 9,5 mil. Kč (plnění na 27,2 %). V dotačně-úvěrovém programu zaměřeném na regeneraci sídlišť a veřejných prostranství byly v roce 2020 čerpány podpory ve formě dotací v celkové výši 151,3 mil. Kč. Uzavřeno bylo celkem 37 smluv v celkové výši 180,2 mil. Kč, rozpracovány jsou další žádosti za 230,3 mil. Kč.

Skutečné čerpání nízkouročených úvěrů na program opravy a modernizace domů (Panel 2013+) dosáhlo výše 47,0 mil. Kč (plnění na 31,3 %), přičemž v roce 2020 bylo smluvně alokováno celkem 59,0 mil. Kč a na další žádosti jsou vystaveny přísliby v úhrnné výši 16,3 mil. Kč. V programu výstavby nájemních bytů vyčerpali příjemci podpory v roce 2020 celkem 352,4 mil. Kč, což představovalo 88,1 % rozpočtované částky. SFPI přitom uzavřel smlouvy o poskytnutí podpory v úhrnné výši 89,8 mil. Kč, rozpracované zůstaly žádosti v celkové výši 211,8 mil. Kč. Nízkouročené úvěry mladým rodinám na pořízení a na opravy a modernizaci bydlení byly čerpány v úhrnné výši 261,2 mil. Kč (plnění na 35,8 %), přičemž uzavřeny byly smlouvy na celkem 207,5 mil. Kč a rozpracovány zůstaly žádosti v celkové výši 30,8 mil. Kč. Čerpání v programech Nájemní byty a Program pro mladé 2000 překročilo objem smluv uzavřených v roce 2020, neboť se jednalo zčásti o čerpání ze smluv uzavřených v předchozích letech. Úvěrové zdroje lze čerpat až po dobu 3 let a SFPI nemá možnost ovlivnit dynamiku čerpání podpor jednotlivými příjemci.

Na výdaje spojené s realizací programů podpor bylo vynaloženo celkem 58,6 mil. Kč (tj. plnění na 65,1 % rozpočtované částky) a týkaly se zejména odměn bankám za administraci úrokových dotací a poskytnutých záruk v programu PANEL. Důvodem nižších výdajů bylo především snížení objemu zaručovaných úvěrů a s tím související pokles poplatků a odklad části výplat úrokových dotací do následujícího roku. Výdaje na

správu SFPI dosáhly v roce 2020 částky cca 64,5 mil. Kč (plnění na 62,3 %), z toho úspora dosažená u položky mzdových výdajů činila cca 7,6 mil. Kč (tj. 13,3 %).

Skutečné příjmy SFPI dosáhly částky 1 006,8 mil. Kč. Nesplnění schváleného rozpočtu na rok 2020 o 228,2 mil. Kč (tj. o 18,5 %), bylo především důsledkem nižšího čerpání dotací ze státního rozpočtu na financování programu výstavba pro obce s ohledem na typ financování ex post. Dosažené příjmy SFPI tvořily z 68,5 % splátky úvěrů (celkem 689,7 mil. Kč), poskytnutých na pořízení, opravy a modernizaci domů a bytů zejména fyzickým osobám (369,9 mil. Kč) a právnickým osobám (299,4 mil. Kč), z menší části pak obcím (15,3 mil. Kč) a družstvům v rámci podpory výstavby družstevních bytů (5,1 mil. Kč). Další příjmy se týkaly úroků z poskytnutých úvěrů a vkladů (89,0 mil. Kč), vratek dotací z předchozích let na základě výsledků kontrol finančních úřadů (1,7 mil. Kč), sankčních plateb za nedodržení smluvních podmínek (4,7 mil. Kč) a ostatních nedaňových příjmů. V roce 2020 obdržel SFPI dotaci ze státního rozpočtu (kapitoly MMR) ve výši 150 mil. Kč na energetickou modernizaci bytových domů formou bezúročných úvěrů. Na pokrytí části programových výdajů obdržel SFPI neinvestiční dotaci ve výši 105,0 mil. Kč. Z této částky bylo v roce 2020 vyplaceno 61,3 mil. Kč formou úrokových dotací na program rekonstrukce, modernizace a zateplování bytových domů a 9,5 mil. Kč na výdaje spojené se snížením jistin úvěrů pro mladé manžele při narození dítěte. Zbývající nevyužitá část dotace ve výši 34,2 mil. Kč byla v závěru roku 2020 vrácena do státního rozpočtu.

Záporné saldo hospodaření ve výši cca 712,8 mil. Kč se promítlo ve snížení stavu peněžních prostředků na účtech SFPI. Zůstatek k 31. 12. 2020 tak (bez zohlednění prostředků převedených do Fondu rozvoje měst) činil cca 4 679,6 mil. Kč.

Tabulka č. 5: Příjmy a výdaje Státního fondu podpory investic (tis. Kč)

UKAZATEL	Státní fond podpory investic			
	Skutečnost 2019	Rozpočet 2020	Skutečnost 2020	plnění %
Daňové příjmy	0	0	0	x
Nedaňové příjmy	712 598	790 000	785 984	99,5
Kapitálové příjmy	3	0	0	x
Přijaté transfery (dotace)	0	445 000	220 844	49,6
z toho: ze státního rozpočtu	0	445 000	220 844	49,6
PŘÍJMY CELKEM	712 601	1 235 000	1 006 828	81,5
Běžné výdaje	835 946	943 570	781 991	82,9
Kapitálové výdaje	825 715	3 174 930	937 659	29,5
VÝDAJE CELKEM	1 661 660	4 118 500	1 719 650	41,8
SALDO PŘÍJMŮ A VÝDAJŮ	-949 059	-2 883 500	-712 822	24,7

Zdroj: SFRB

6 Státní fond kinematografie

Státní fond kinematografie (dále SFKMG) působí v souladu se zákonem č. 496/2012 Sb., o audiovizuálních dílech a podpoře kinematografie (zákon o audiovizi) v oblasti podpory kinematografických projektů a filmových pobídek. Další významnou činností SFKMG je administrace poplatků definovaných zákonem o audiovizi a propagace české kinematografie v zahraničí. SFKMG obdržel v roce 2020 účelové dotace ze státního rozpočtu v úhrnné výši 1 090,9 mil. Kč, z toho 800 mil. Kč na filmové pobídky, 283,5 mil. Kč na podporu projektů z oblasti kinematografie a 7,4 mil. Kč na zaměstnance a provozní náklady. Fond nečerpal prostředky z fondů EU.

Základním zdrojem vlastních příjmů byly zejména poplatky z vysílání televizní reklamy na soukromoprávních televizích, příjmy z obchodního využití filmů, k nimž SFKMG vykonává autorská práva a odvody poplatků z kinematografických představení (od provozovatelů kin) a z převzatého televizního vysílání (kabelové TV, satelity). Celkové rozpočtované příjmy SFKMG (1 234,6 mil. Kč) byly v roce 2020 plněny na 110,6 % (1 365,2 mil. Kč). Zásadní vliv mělo navýšení dotace ze státního rozpočtu na podporu kinematografie

o 98 mil. Kč. Překročení či nenaplnění rozpočtovaných příjmů v některých dalších položkách ovlivnila především závislost na proměnných faktorech filmového průmyslu, které nelze zcela přesně odhadnout. To se týká např. návštěvnosti kin, dosažených cen a objemů reklamy na komerčních TV, činností provozovatelů televizního vysílání nebo skutečného zájmu provozovatelů všech druhů vysílání o tzv. fondové filmy.

Rozpočtované výdaje (1 234,6 mil. Kč) byly skutečně čerpány ve výši 1 602,6 mil. Kč, tj. na 129,8 %. Skutečné čerpání výdajů bylo ovlivněno specifičností filmového odvětví a faktickou nemožností přesně predikovat výplaty splátek schválených podpor a pobídek na podporu kinematografie z časového hlediska, a to v návaznosti na plnění podmínek jednotlivých etap podporovaných víceletých projektů. Běžné výdaje v celkovém rozsahu 1 312,2 mil. Kč (plnění na 120,7 %) byly vynaloženy převážně na vyplácení neinvestičních podpor žadatelům na realizaci projektů v oblasti kinematografie a na filmové pobídky (celkem 1 240,5 mil. Kč) a na zajištění chodu SFKMG. Jako neinvestiční dotace byly poskytovány prostředky zejména na vývoj, distribuci a propagaci kinematografických děl, vzdělávání a výchovu v oblasti kinematografie a filmové festivaly a přehlídky. Nemožnost predikovat při tvorbě rozpočtu rozložení žádostí o dotaci mezi jednotlivými právními subjekty a současně odhadnout, kdy dojde ke splnění podmínek pro faktické čerpání splátek je důvodem nedodržení rozpočtované výše u jednotlivých položek rozpočtové skladby. V případě nedočerpaných finančních prostředků se zpravidla jedná o víceleté projekty, u kterých je čerpání splátek vázáno na splnění stanovených podmínek. Skutečné kapitálové výdaje SFKMG v roce 2020 dosáhly celkové výše 290,4 mil. Kč, tj. 197,2 % rozpočtované částky. V roce 2020 tvořily kapitálové výdaje v převážné míře finanční podpory projektů poskytnuté formou investičních dotací. Při sestavování rozpočtu nebylo reálně možné stanovit přesné množství žádostí od jednotlivých skupin příjemců podpory projektů ani splatnosti jednotlivých splátek a vycházelo se tak ze struktury výdajů v předchozích letech. To se týkalo i největšího okruhu žadatelů o dotace, kterými jsou nefinanční podnikatelské subjekty – právnické osoby. Investiční transfery těmto příjemcům byly charakterizovány vyšším (o 148,7 mil. Kč) čerpáním podpor kinematografie určených především na výrobu filmů, vydávání publikací, podporu technického rozvoje a modernizaci kin.

Konečný zůstatek peněžních prostředků fondu na bankovních účtech k 31. 12. 2020 poklesl o cca 237,4 mil. Kč a činil 2 118,0 mil. Kč, přičemž značná část těchto prostředků je vázána na budoucí úhradu závazků z dosud schválených podpor projektů z oblasti kinematografie a filmových pobídek, které byly alokovány, ale dosud nebyly vyplaceny.

Tabulka č. 6: Příjmy a výdaje Státního fondu kinematografie (tis. Kč)

UKAZATEL	Státní fond kinematografie			
	Skutečnost 2019	Rozpočet 2020	Skutečnost 2020	plnění %
Daňové příjmy	200 676	190 000	199 478	105,0
Nedaňové příjmy	98 466	51 700	74 761	144,6
Kapitálové příjmy	0	0	0	x
Přijaté transfery (dotace)	1 496 051	992 862	1 090 942	109,9
z toho: ze státního rozpočtu	1 496 051	992 862	1 090 942	109,9
PŘÍJMY CELKEM	1 795 193	1 234 562	1 365 182	110,6
Běžné výdaje	1 376 143	1 087 312	1 312 182	120,7
Kapitálové výdaje	272 570	147 250	290 412	197,2
VÝDAJE CELKEM	1 648 713	1 234 562	1 602 594	129,8
SALDO PŘÍJMŮ A VÝDAJŮ	146 480	0	-237 412	x

Zdroj: SFKMG

7 Státní fond kultury České republiky

Státní fond kultury České republiky (dále SFK) vykonával svoji činnost v souladu se zákonem č. 239/1992 Sb., o Státním fondu kultury České republiky a hospodařil s finančními prostředky ze zdrojů stanovených mu tímto zákonem. Fond nemá vlastní zaměstnance, agendu SFK zabezpečovali 3 pracovníci

Ministerstva kultury. Hlavní činností SFK je poskytování podpor v různých oblastech umění včetně propagace české kultury v zahraničí.

SFK neprovádí rozpočtové změny a zvýšení či snížení skutečných příjmů či výdajů se promítá až do závěrečného účtu, čímž mohou u některých položek vznikat značné rozdíly mezi rozpočtovanou částkou a skutečností.

Celkové příjmy fondu, rozpočtované ve výši 75,4 mil. Kč, byly naplněny ve výši 79,6 mil. Kč, tj. na 105,6 %. Značnou část příjmů SFK tvořily obdobně jako v minulých letech příjmy z pronájmu nemovitostí v úhrnné výši cca 25,7 mil. Kč (plnění na 77,9 %), které představovaly 32,3 % z celkových inkasovaných příjmů. Ostatní nedaňové příjmy tvořily především nerozpočtované přijaté sankční poplatky v úhrnné výši 35,4 mil. Kč (porušení rozpočtové kázně, pozdě dodaná vyúčtování, exekuce) a dále příjmy dle autorského zákona (tzv. odúmrť), inkasované ve výši 2,8 mil. Kč, žadatelské poplatky (celkem 2,0 mil. Kč) a zálohy od nájemců nemovitostí (1,7 mil. Kč). Dotace od rozpočtů ústřední úrovně zahrnovaly příjem z reklam vysílaných Českou televizí na programu ČT 2, který v roce 2020 dosáhl úhrnné částky 41,6 mil. Kč (plnění na 118,8 %). V souladu s memorandem o dlouhodobé spolupráci obdržel SFK dotaci ze státního rozpočtu (Ministerstva kultury) ve výši 2,5 mil. Kč, určenou na podporu kulturních projektů.

Celkové výdaje SFK rozpočtované ve výši 57,5 mil. Kč byly skutečně čerpány v rozsahu cca 66,8 mil. Kč (tj. 116,2 % rozpočtu). Běžné výdaje byly rozpočtovány ve výši 42,1 mil. Kč, skutečné neinvestiční výdaje činily 49,8 mil. Kč (plnění na 118,4 %). Rada SFK v roce 2020 podpořila 692 kulturních projektů, mezi které rozdělila formou neinvestičních dotací celkem cca 28,0 mil. Kč. Rozdíly oproti rozpočtovaným částkám, vykazovaným u některých položek rozpočtové skladby, jsou v těchto případech dány praktickou nemožností predikovat a následně ovlivnit strukturu žadatelských subjektů z hlediska jejich právní subjektivity. Převážná část ostatních běžných výdajů byla v roce 2020 vynaložena na činnosti spojené s údržbou, správou, provozováním, opravou a rekonstrukcemi nemovitostí, se kterými je SFK příslušný hospodařit. Nerozpočtovanou částku 8,8 mil. Kč pak představovala úhrada sankce (úroků z prodlení) na základě příslušného rozsudku. Kapitálové výdaje byly rozpočtovány ve výši 15,4 mil. Kč, skutečné výdaje v roce 2020 činily téměř 17,0 mil. Kč (plnění na 110,2 %). Výdaje zahrnovaly převážně technické zhodnocení nemovitostí, a to budovy Domu U Hybernů ve výši cca 13,7 mil. Kč a Národního domu na Vinohradech ve výši cca 3,2 mil. Kč.

SFK nevykazuje žádné úvěrové zatížení, zůstatek peněžních prostředků na běžném účtu vedeném u ČNB vzrostl o 12,8 mil. Kč a k 31. 12. 2020 činil cca 227,0 mil. Kč.

Tabulka č. 7: Příjmy a výdaje Státního fondu kultury (tis. Kč)

UKAZATEL	Státní fond kultury			
	Skutečnost 2019	Rozpočet 2020	Skutečnost 2020	plnění %
Daňové příjmy	0	0	0	x
Nedaňové příjmy	41 251	38 500	35 528	92,3
Kapitálové příjmy	0	0	0	x
Přijaté transfery (dotace)	27 823	36 927	44 095	119,4
z toho: ze státního rozpočtu	1 927	1 927	2 500	129,7
PŘÍJMY CELKEM	69 074	75 427	79 623	105,6
Běžné výdaje	39 515	42 080	49 833	118,4
Kapitálové výdaje	14 579	15 400	16 970	110,2
VÝDAJE CELKEM	54 094	57 480	66 803	116,2
SALDO PŘÍJMŮ A VÝDAJŮ	14 980	17 947	12 820	71,4

Zdroj: SFK

8 Souhrnná charakteristika věřitelské pozice státních fondů

Stav čisté věřitelské pozice z financování státních fondů se v průběhu roku 2020 zvýšil o cca 4,2 mld. Kč, což bylo ovlivněno realizovanými bankovními operacemi, tj. nárůstem stavu peněžních prostředků státních fondů na bankovních účtech ve výši cca 4 247,2 mil. Kč.

II. Hospodaření rozpočtů územních samosprávných celků, dobrovolných svazků obcí a Regionálních rad regionů soudržnosti za rok 2020

Hospodaření územních rozpočtů bylo v roce 2020 poznamenáno epidemiologickou situací výskytu onemocnění COVID-19 a souvisejícími přijatými vládními opatřeními, jejichž cílem bylo zamezit šíření nákazy. Tato skutečnost se promítla mimo jiné zejména snížením celostátního hrubého výnosu daně z příjmů fyzických a právnických osob, a tedy poklesem daňových příjmů územních samosprávných celků. I přesto pokračoval v roce 2020 **trend meziročního růstu rozpočtových příjmů obcí i krajů**. Hospodaření územních rozpočtů skončilo s **přebytkem**, a to již devátým rokem po sobě. Z hlediska **vývoje dluhu** územních rozpočtů došlo ve srovnání s předchozím rokem k **mírnému zvýšení**, toto zvýšení však bylo **nepatrné oproti růstu zůstatků peněžních prostředků** územních rozpočtů **na bankovních účtech**.

Příznivé výsledky byly vykázány z hlediska vývoje **kapitálových výdajů**. Zatímco v roce 2019 **stagnovaly** na úrovni předchozího roku, v roce 2020 navázaly na růst z let 2017 a 2018. Tento růst byl mimo jiné způsoben růstem přijatých investičních transferů ze státního rozpočtu.

Souhrnné ukazatele hospodaření územních rozpočtů jako celku ovlivňují do značné míry výsledky hospodaření hlavního města Prahy (dále jen „**hl. m. Praha**“), a to především z hlediska výsledného salda hospodaření (na celkovém přebytku hospodaření územních rozpočtů se z více než poloviny podílel přebytek rozpočtového hospodaření hlavního města), ale i z hlediska růstu zůstatků peněžních prostředků na bankovních účtech.

Na zvýšení celkových příjmů územních rozpočtů se především podílel **růst přijatých transferů**, a to jak neinvestičních, v návaznosti na realizaci záměrů vlády v oblasti regionálního školství a v případě podpory obcím formou jednorázového příspěvku podle zákona č. 159/2020 Sb.¹, tak investičních, v souvislosti s realizací projektů v rámci dopravní infrastruktury. Vývoj vlastních příjmů (daňové příjmy, nedaňové příjmy a kapitálové příjmy) územních rozpočtů byl ovlivněn především přijatými vládními opatřeními k zamezení šíření onemocnění COVID-19, které se promítly v inkasu sdílených daňových příjmů obcí a krajů. Na rozdíl od předchozích let tak došlo k poklesu vlastních příjmů obcí a krajů, které byly v případě obcí kompenzovány přijatými neinvestičními transfery ze státního rozpočtu.

Ve struktuře transferů poskytovaných krajům a obcím z jednotlivých kapitol státního rozpočtu a z rozpočtů státních fondů došlo k nejvýraznějším změnám především u poskytnutých transferů z kapitoly Ministerstvo zdravotnictví a kapitoly Všeobecná pokladní správa (dále jen „**VPS**“). Nárůst transferů ze zmíněných kapitol se týkal prostředků v souvislosti s onemocněním COVID-19.

Úloha Regionálních rad regionů soudržnosti (dále jen „**regionální rady**“) v současné době spočívá především v kontrole projektů po období udržitelnosti a v postupném ukončování programů, a to v souvislosti s připravovaným zrušením regionálních rad v roce 2021, pokud příslušná novela zákona č. 248/2000 Sb.² bude v roce 2021 schválena a nabyde účinnosti. Příjmy a výdaje regionálních rad se tak stejně jako v předchozích třech letech týkaly pouze financování provozních výdajů a byly tedy relativně nízké (prostředky určené regionálním radám jsou rozpočtovány v kapitole Ministerstva pro místní rozvoj v rámci OP Technická pomoc 2014+).

V roce 2020 skončilo hospodaření územních rozpočtů s přebytkem v celkové výši **14,0 mld. Kč**. (v předchozím roce 2019 činil přebytek 31,7 mld. Kč). Přebytek byl vykázán na úrovni rozpočtů obcí, dosáhl **19,0 mld. Kč**. Kraje hospodařily se **schodkem 5,0 mld. Kč** (v předchozím roce činilo kladné saldo hospodaření 5,8 mld. Kč). Dobrovolné svazky obcí ukončily hospodaření s mírným schodkem ve výši 0,1 mld. Kč a regionální rady s velmi nízkým přebytkem.

¹ Zákon č. 159/2020 Sb., o kompenzačním bonusu v souvislosti s krizovými opatřeními v souvislosti s výskytem koronaviru SARS CoV-2, ve znění pozdějších předpisů.

² Zákon č. 248/2000 Sb., o podpoře regionálního rozvoje, ve znění pozdějších předpisů.

Hodnocení plnění příjmů a výdajů krajů, obcí, dobrovolných svazků obcí a regionálních rad za rok 2020 je provedeno samostatně k rozpočtu po všech změnách, tj. ke konečnému rozpočtu (dále jen „rozpočet“), který vedle změn souvisejících s provedenými rozpočtovými opatřeními zahrnuje také změny vyplývající z promítnutí nároků z nespotrebovaných výdajů organizačních složek státu.

V kapitole 3. *Příjmy a výdaje obcí a dobrovolných svazků obcí* jsou výsledky hospodaření hl. m. Prahy jako obce součástí uváděných souhrnných údajů. S ohledem na specifické postavení hlavního města a váhu jeho příjmů a výdajů v celkových příjmech a výdajích obecních rozpočtů je současně v rámci této kapitoly zpracována samostatná část, která se týká pouze výsledků rozpočtového hospodaření hl. m. Prahy.

1 Celkové výsledky hospodaření krajů, obcí, dobrovolných svazků obcí a regionálních rad regionů soudržnosti

Celkové příjmy (po konsolidaci) krajů, obcí, dobrovolných svazků obcí (dále jen „DSO“) a regionálních rad dosáhly **626,2 mld. Kč**, ve srovnání s předchozím rokem **vzrostly o 32,2 mld. Kč (meziroční růst činí 5,4 %)**. Jedná se o **pokles meziročního zvýšení** celkových příjmů územních rozpočtů zhruba o polovinu oproti roku 2019 (nárůst příjmů v roce 2019 činil 61,5 mld. Kč).

Vlastní příjmy územních rozpočtů (tj. příjmy daňové, nedaňové a kapitálové) dosáhly **352,8 mld. Kč**, proti předchozímu roku byly **nižší o 4,5 %, tj. o 16,7 mld. Kč**. Pokles byl vykázán pouze v části **daňových příjmů**. Nedaňové a kapitálové příjmy, které představují spíše doplňkový zdroj příjmů, vzrostly o 4,3 %, respektive kapitálové příjmy zůstaly na podobné úrovni jako v roce 2019.

Daňové příjmy činily **301,7 mld. Kč**, což bylo meziročně **o 18,5 mld. Kč méně, tedy pokles o 5,8 %**. Pokles byl způsoben snížením celostátního hrubého výnosu zejména daní z příjmů fyzických a právnických osob souvisejícím především s realizací přijatých vládních opatření s cílem zamezit šíření onemocnění COVID-19 ve společnosti.

Nedaňové příjmy činily **43,8 mld. Kč**, což bylo meziročně **o 4,3 % více, tedy o 1,8 mld. Kč**. K růstu došlo především ve skupinách: příjmy z prodeje nekapitálového majetku a ostatní nedaňové příjmy (o 11,2 % více, tj. o 0,5 mld. Kč) a výnosy z finančního majetku (o 10,2 % více, tedy o 0,4 mld. Kč).

Kapitálové příjmy (zejména příjmy z prodeje pozemků a ostatních nemovitostí) byly vykázány ve výši **7,2 mld. Kč**, což bylo **na podobné úrovni**, jako v předchozím roce.

Celkový objem přijatých transferů činil **273,7 mld. Kč**, proti předchozímu roku došlo k růstu **o 21,8 %, tj. o 49,0 mld. Kč více**. Na zvýšení se zhruba ze čtyř pětín (83,2 %) podílely neinvestiční transfery.

Neinvestiční transfery dosáhly **233,4 mld. Kč**, což znamenalo meziroční zvýšení o 21,2 %, respektive o 40,8 mld. Kč. Vysoký růst souvisí především s realizací záměrů vlády v oblasti **regionálního školství**. **Transfery z kapitoly Ministerstvo školství, mládeže a tělovýchovy dosáhly 160,1 mld. Kč (meziroční růst o 12,1 %, tedy o 17,3 mld. Kč)** a z rozpočtu **kapitoly VPS 14,5 mld. Kč (růst o 2260,4 %, respektive o 13,9 mld. Kč)**. Růst neinvestičních transferů z rozpočtu kapitoly VPS byl způsoben především **jednorázovým příspěvkem obcím** na kompenzaci propadu daňových příjmů způsobeného výplatou kompenzačního bonusu podnikatelům **v celkové výši 13,4 mld. Kč**.

Investiční transfery vzrostly o 25,7 %, respektive o 8,3 mld. Kč a dosáhly **40,3 mld. Kč**. Navýšení investičních transferů pozitivním způsobem ovlivňuje výši kapitálových výdajů, které meziročně zaznamenaly také růst. Investiční transfery třetím rokem po sobě významně rostou a již se dostaly nad jejich průměrnou **úroveň mezi lety 2009 – 2015**, kdy docházelo k intenzivnímu čerpání prostředků na realizaci projektů v rámci programů předchozího programového období EU. V těchto letech dosahoval roční objem přijatých investičních transferů průměrné výše 37,1 mld. Kč (v období následujících dvou let se jejich objem snižoval až na 13,4 mld. Kč v roce 2017).

Tabulka č. 8: Bilance příjmů a výdajů územních rozpočtů k 31. 12. 2020 po konsolidaci³ (mil. Kč)

	územní rozpočty celkem				stupně územních rozpočtů skutečnost k 31.12.2020		
	skutečnost k 31.12.2019	rozpočet 2020 po všech změnách	skutečnost k 31.12.2020	% plnění	obce a DSO	kraje	RRRS
Příjmy celkem	594 057,8	622 355,4	626 221,9	100,6	373 725,0	262 335,3	517,4
z toho:							
Daňové příjmy	320 174,5	278 480,5	301 671,5	108,3	230 852,0	70 819,5	0,0
Nedaňové příjmy	42 048,7	41 364,0	43 841,2	106,0	37 502,8	6 401,5	226,5
Kapitálové příjmy	7 182,7	7 918,7	7 241,8	91,5	7 009,5	231,9	0,4
Přijaté transfery	224 651,4	294 592,2	273 664,8	92,9	98 360,6	184 882,3	290,5
Neinvestiční transfery	192 591,3	239 213,3	233 359,1	97,6	70 931,8	168 950,7	234,7
Investiční transfery	32 060,0	55 378,9	40 305,7	72,8	27 428,8	15 931,6	55,8
Výdaje celkem	562 387,2	621 456,0	612 212,8	98,5	354 817,9	267 368,7	464,2
z toho:							
Běžné výdaje	438 519,4	479 975,9	476 584,8	99,3	253 621,5	229 512,5	457,9
Kapitálové výdaje	123 867,8	141 480,1	135 628,1	95,9	101 196,4	37 856,1	6,3
Saldo příjmů a výdajů	31 670,6	899,4	14 009,0	1557,6	18 907,1	-5 033,4	53,2

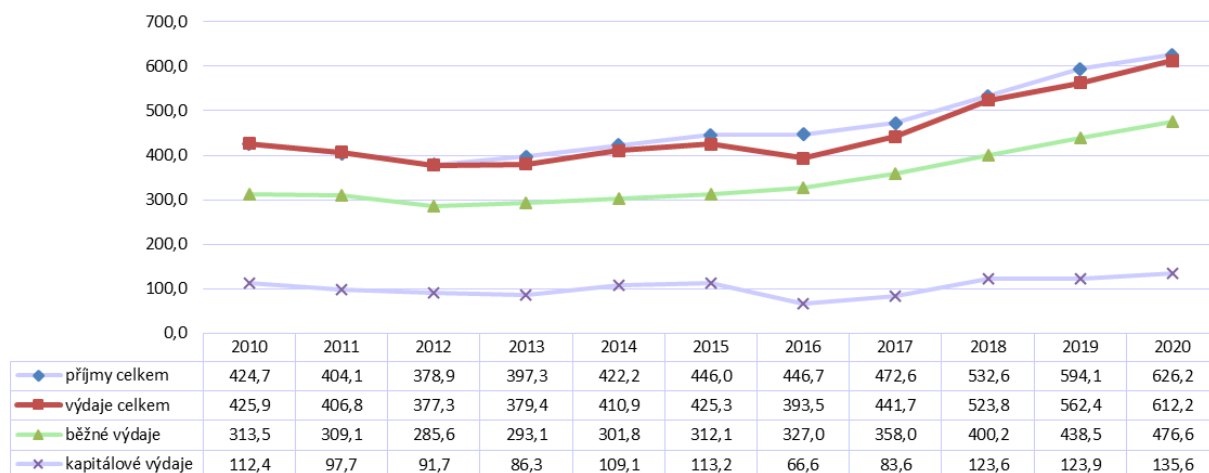
Struktura příjmů jednotlivých částí územních rozpočtů zůstává dlouhodobě stabilní. V rozpočtech **krajů** jsou hlavním zdrojem příjmů **transfery ze státního rozpočtu a z rozpočtů státních fondů (v roce 2020 tvořily 70,5 %, v roce 2019 byl tento poměr na úrovni 65,6 % celkových příjmů)**. Pro rozpočty **obcí** jsou hlavním zdrojem financování daňové příjmy, na celkových příjmech tvořily 62,6 %, v roce předešlém 68,0 %. Financování činnosti DSO je zajišťováno především transfery z různých úrovní veřejných rozpočtů (tvořily 69,0 % celkových příjmů). **Regionální rady** již čtvrtým rokem získávají pouze prostředky na zajištění svého vlastního provozu z kapitoly Ministerstvo pro místní rozvoj. Od roku 2018 regionální rady již nepřevádí krajům, obcím ani DSO skoro žádné peněžní transfery, neboť jejich činnost jako administrátorů peněžních prostředků z rozpočtů fondů EU prostřednictvím regionálních operačních programů byla v roce 2016 ukončena.

Pokud jde o **strukturu transferů** poskytovaných územním rozpočtům z hlediska jednotlivých kapitol státního rozpočtu, zůstává dlouhodobě nejvýznamnější kapitola Ministerstvo školství, mládeže a tělovýchovy, ze které jsou poskytovány dotace na přímé náklady na vzdělávání pro školská zařízení a školy zřizované kraji, obcemi a soukromými zřizovateli, které kraje rozepisují a přímo přidělují příslušným školským zařízením a školám. Neinvestiční transfery z této kapitoly tvořily, podobně jako v předešlém roce, zhruba tři čtvrtiny (74,7 %) z celkového objemu neinvestičních transferů přijatých ze státního rozpočtu. Dalším významným zdrojem neinvestičních transferů jsou prostředky kapitoly Ministerstvo práce a sociálních věcí s podílem ve výši 11,6 %. Dále je vhodné uvést neinvestiční transfery poskytnuté z rozpočtu kapitoly VPS, které představovaly 6,8 % (v roce 2019 pouze 0,4 %). Tento vysoký nárůst je způsoben jednorázovým příspěvkem obcím, který vykompenzoval výpadek daňových příjmů v souvislosti s výplatou kompenzačního bonusu podnikatelům. Pokud jde o investiční transfery ze státního rozpočtu určené územním rozpočtům, jejich největší objem byl poskytnut z kapitoly Ministerstvo pro místní rozvoj (43,4 %) v rámci Integrovaného regionálního operačního programu (14,3 mld. Kč) a z kapitoly Ministerstvo životního prostředí (18,3 %). Transfery z rozpočtu kapitoly VPS určené především na regionální školství představovaly podíl ve výši 9,2 % (v roce 2019 5,2 %).

³ Z důvodu konsolidace, jejímž smyslem je očistit údaje o rozpočtu nebo skutečnosti peněžních operací o interní přesuny peněžních prostředků uvnitř jednotky nebo mezi jednotkami na úrovni sumářů, za které se operace sledují, je součet na úrovni republiky odlišný od součtu jednotlivých úrovní, tj. obcí a DSO, krajů a regionálních rad. Příjmové, výdajové a finanční operace, které jsou předmětem konsolidace spolu s uvedením úrovně, na které se konsolidace provádí, stanovuje vyhláška č. 5/2014 Sb., o způsobu, termínech a rozsahu údajů předkládaných pro hodnocení plnění státního rozpočtu, rozpočtů státních fondů, rozpočtů územních samosprávných celků, rozpočtů dobrovolných svazků obcí a rozpočtů regionálních rad regionů soudržnosti.

Celkové výdaje územních rozpočtů dosáhly **612,2 mld. Kč** a meziročně vzrostly o 49,8 mld. Kč, tj. o 8,9 %. Vývoj příjmů a výdajů územních rozpočtů z dlouhodobějšího hlediska charakterizují následující údaje.

Graf č. 1: Příjmy a výdaje územních rozpočtů v období let 2010 – 2020 (mld. Kč)

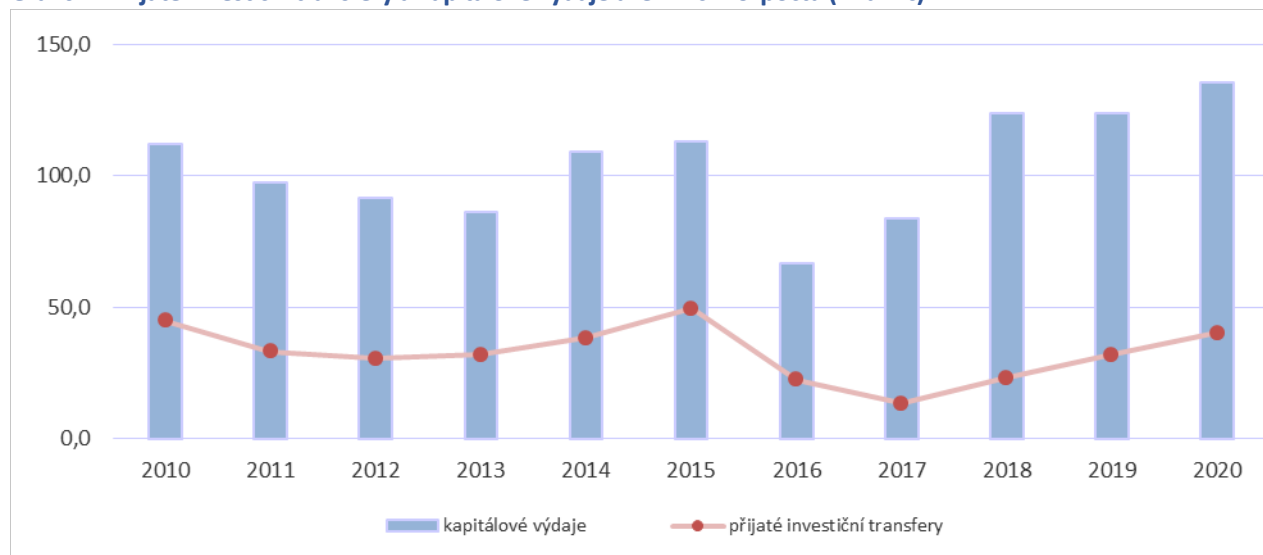


Běžné výdaje dosáhly **476,6 mld. Kč**, meziročně se **zvýšily o 8,7 %**, tj. o 38,1 mld. Kč. Z 68,5 % se na tomto nárůstu podílelo zvýšení neinvestičních transferů zejména příspěvkovým organizacím o 12,2 %, tj. o 26,1 mld. Kč. Dále došlo k růstu neinvestičních transferů podnikatelským subjektům o 20,7 % (zvýšení o 2,3 mld. Kč) a neziskovým a podobným organizacím o 6,9 % (zvýšení o 1,2 mld. Kč). Tento růst poskytnutých neinvestičních transferů souvisel především s navýšením dotace na přímé náklady na vzdělávání, dotacemi pro soukromé školy ze státního rozpočtu a s růstem příspěvku na provoz zřízeným příspěvkovým organizacím. Vyšší nárůst byl také vykázán v části výdajů na dopravní územní obslužnost o 11,7 %, tj. o 4,7 mld. Kč. Výdaje územních rozpočtů na platy a podobné související výdaje včetně pojistného se zvýšily o 3,2 mld. Kč, respektive o 5,5 %. Růst činil méně než v předešlých letech (v roce 2019 růst činil 3,5 mld. Kč a mezi roky 2018 a 2017 nárůst činil 6,3 mld. Kč).

Kapitálové výdaje územních rozpočtů **se meziročně zvýšily o 9,5 %**, respektive o **11,8 mld. Kč** a dosáhly **135,6 mld. Kč**. V roce 2019 stagnovaly na úrovni roku 2018 a dosáhly **123,9 mld. Kč**, což bylo meziročně pouze o 0,2 mld. Kč více. Vývoj kapitálových výdajů navázal na trend z let 2017 a 2018, kdy jejich meziroční nárůst činil 17,1 mld. Kč v roce 2017, respektive 40 mld. Kč v roce 2018.

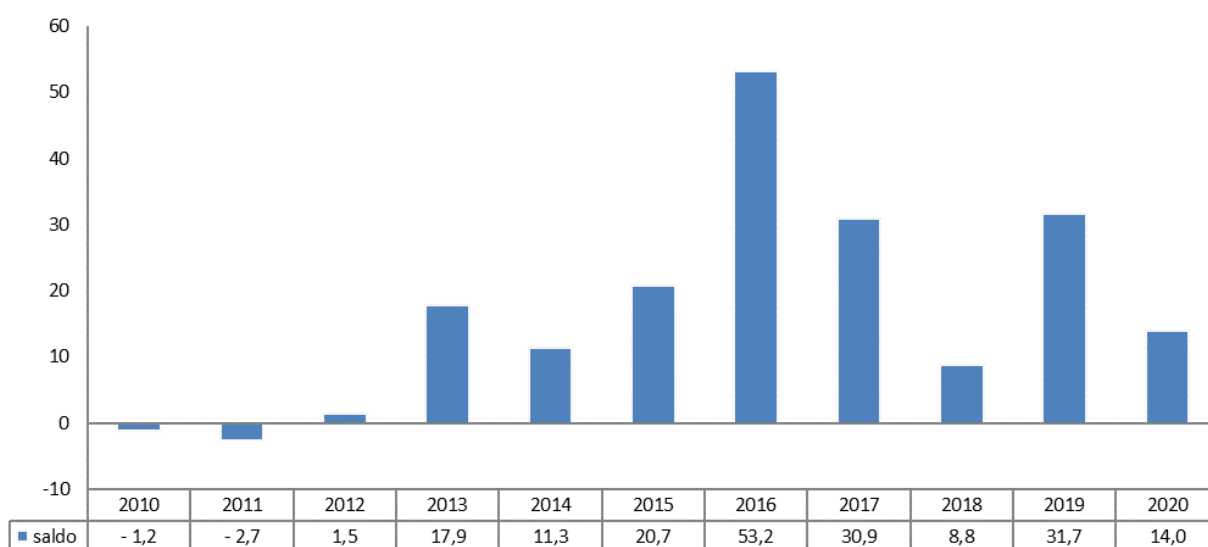
Podíl kapitálových výdajů na celkových výdajích územních rozpočtů v roce 2020 zůstal na podobné úrovni jako v předchozím roce a dosáhl **22,2 %**, v roce předchozím to bylo 22,0 %. Ke zvýšení došlo také z hlediska podílu přijatých investičních transferů na financování investic. Zatímco v předchozím roce činil tento podíl 25,9 %, v roce 2020 došlo k jeho navýšení na 29,7 %. Pro srovnání v letech 2017 a 2018 se přijaté investiční transfery podílely na financování investic ve výši 16 % – 19 %. Přes nárůst v posledních dvou letech však podíl transferů na financování investic nedosahuje hodnot vykazovaných v období let 2010 – 2016, kdy se přijaté investiční transfery podílely na celkových kapitálových výdajích v průměrné roční výši 35,5 %. Tento trend opětovného růstu podílu přijatých investičních transferů na celkových kapitálových výdajích v souvislosti s nepřetržitým zvyšováním zůstatků peněžních prostředků na bankovních účtech není pozitivním ukazatelem, kdy ze strany územních rozpočtů není zcela využit jejich investiční potenciál.

Graf č. 2: Přijaté investiční transfery a kapitálové výdaje územních rozpočtů (mld. Kč)



Růst kapitálových výdajů územních rozpočtů se promítl v růstu celkových výdajů, tím současně bylo ovlivněno i výsledné saldo hospodaření. Hospodaření územních rozpočtů skončilo s **přebytkem 14,0 mld. Kč (pokles o 55,8 %)**. V roce 2019 činilo výsledné saldo hospodaření 31,7 mld. Kč. Přestože rok 2020 byl zásadně poznamenán epidemií onemocnění COVID-19, **přebytek hospodaření územních rozpočtů byl vyšší než v roce 2018**, kdy činil 8,8 mld. Kč. Pro dokreslení celé situace skončilo hospodaření státního rozpočtu v roce 2020 **schodkem ve výši 367,4 mld. Kč**, který byl významně nejvyšší v celé historii České republiky, a to zejména z důvodu opatření přijímaných na zmírnění hospodářských důsledků pandemie. Rozhodující část přebytku územních rozpočtů byla dosažena u **obcí**, které jako celek **vykázaly přebytek 19,0 mld. Kč** (meziročně pokles o 25,4 %), **z toho 8,9 mld. Kč tvoří přebytek hl. m. Prahy**. **DSO** vykázaly mírný **schodek 0,1 mld. Kč**. **Kraje** hospodařily se **schodkem 5,0 mld. Kč**. Za roky 2019 a 2020 skončilo hospodaření krajů v průměru s mírným přebytkem hospodaření. Hospodaření regionálních rad, které ukončily své hospodaření s přebytkem v řádu desítek milionů, lze hodnotit jako vyrovnané. Pro srovnání uvádíme vývoj salda hospodaření územních rozpočtů celkem od roku 2001. V souvislosti se strukturou meziročního růstu příjmů a výdajů územních rozpočtů a stavem peněžních prostředků na bankovních účtech lze konstatovat, že územní rozpočty, zejména obce, se v roce 2020 významně nepodílely na financování nákladů souvisejících s epidemií COVID-19 vlastními prostředky, kdy tyto náklady nesl převážně stát.

Graf č. 3: Saldo hospodaření územních rozpočtů v letech 2010 – 2020 (mld. Kč)



Stavy peněžních prostředků na bankovních účtech územních rozpočtů⁴

Stav peněžních prostředků na bankovních účtech obcí, DSO, krajů, regionálních rad a na účtech příspěvkových organizací zřízených kraji a obcemi dosáhl ke konci roku 2020 v souhrnu **327,0 mld. Kč**, **meziročně se zvýšil o 7,2 %**, tedy o 22,1 mld. Kč.

Nárůst byl vykázán u obcí a jimi zřízených příspěvkových organizací, a to o 22,3 mld. Kč. Je však vhodné uvést, že z toho **významnou část tvoří zvýšení peněžních prostředků na bankovních účtech hl. m. Prahy** (včetně příspěvkových organizací), kde došlo k meziročnímu nárůstu o 8,4 mld. Kč. U krajů a jimi zřízených příspěvkových organizací se zůstatek na bankovních účtech celkově meziročně pohyboval na stejné úrovni. Na bankovních účtech DSO stav peněžních prostředků klesl o 0,2 mld. Kč a v případě regionálních rad, na jejichž účtech je již jen minimum peněžních prostředků, činil zůstatek 0,2 mld. Kč.

Tabulka č. 9: Stavy peněžních prostředků na bankovních účtech rozpočtů územních samosprávných celků (včetně příspěvkových organizací), DSO a regionálních rad ke dni 31. 12. (mld. Kč)

	2010	2011	2012	2013	2014	2015	2016	2017	2018	2019	2020
Kraje	12,5	14,5	12,5	14,8	17,6	16,7	24,5	31,0	30,7	35,7	32,8
PO zřizované kraji	10,9	10,9	11,7	11,9	12,2	11,7	12,4	15,0	16,7	18,3	21,2
Obce	70,3	70,1	84,7	98,0	107,4	114,6	156,5	179,7	186,9	214,8	234,1
PO zřizované obcemi	14,9	15,9	16,8	16,5	18,3	18,7	20,8	25,6	27,5	33,4	36,4
DSO	1,2	1,4	1,5	1,8	1,6	1,5	2,0	2,1	2,3	2,5	2,2
RRRS	1,0	0,8	0,6	0,6	0,8	0,3	0,4	0,1	0,2	0,1	0,2
CELKEM	110,7	113,5	127,8	143,7	157,8	163,6	216,6	253,7	264,2	304,9	327,0

Dluh územních rozpočtů včetně zřízených příspěvkových organizací dosáhl ke konci roku 2020 celkem **94,4 mld. Kč**, kdy meziročně došlo k jeho růstu o 3,9 %, tedy o 3,5 mld. Kč. Dosud nejvyšší dluh byl vykázán v roce 2013 ve výši 121,6 mld. Kč, v následujících čtyřech letech se postupně snižoval až na 90,8 mld. Kč v roce 2017, v roce 2018 byl mírně vyšší, činil 91,2 mld. Kč. Podrobné údaje o vývoji dluhu jsou uvedeny v bodu 5 Zadluženost.

⁴ Zahrnuty termínované vklady, bankovní účty a pokladna. Konkrétně jsou zahrnuty syntetické účty 068, 231, 236, 241, 244, 245, 261.

V případě příspěvkových organizací se konkrétně jedná o syntetické účty 068, 241, 243, 244, 245, 261.

2 Příjmy a výdaje krajů

Celkové příjmy krajů činily **262,4 mld. Kč**, proti předchozímu roku byly **vyšší o 10 %, tj. o 23,8 mld. Kč**. **V roce 2019 představoval meziroční přírůstek 32,7 mld. Kč**. Obdobně jako v předchozích třech letech se na růstu celkových příjmů krajů podílely zejména přijaté transfery, jejich nárůst představoval 28,4 mld. Kč a byl tak vyšší než meziroční zvýšení celkových příjmů.

Tabulka č. 10: Balance příjmů a výdajů krajů (mil. Kč)

	skutečnost k 31.12.2019	rozpočet 2020		skutečnost k 31.12.2020	% plnění rozpočtu	Index 2020/2019
		schválený	po všech změnách			
1	2	3	4	5	6	7
I. Daňové příjmy	74 975,6	80 223,3	64 720,0	70 819,5	109,4	94,5
z toho:						
daně z příjmů fyzických osob	20 983,6	22 500,0	17 100,0	19 789,9	115,7	94,3
daně z příjmů právnických osob	16 759,4	16 700,0	10 300,0	13 744,4	133,4	82,0
daň z přidané hodnoty	37 095,0	40 900,0	37 200,0	36 797,4	98,9	99,2
II. Nedaňové příjmy (po konsolidaci)	6 674,3	7 910,4	7 910,4	6 401,5	80,9	95,9
III. Kapitálové příjmy	409,2	515,2	515,2	231,9	45,0	56,7
Vlastní příjmy	82 059,0	88 648,9	73 145,6	77 453,0	105,9	94,4
IV. Přijaté transfery (po konsolidaci)	156 480,1	163 682,1	187 958,0	184 882,3	98,4	118,2
Neinvestiční transfery	144 823,6	162 356,7	170 023,2	168 950,7	99,4	116,7
Investiční transfery	11 656,6	1 325,4	17 934,8	15 931,6	88,8	136,7
Příjmy celkem (po konsolidaci)	238 539,1	252 331,1	261 103,6	262 335,3	100,5	110,0
V. Běžné výdaje (po konsolidaci)	200 430,4	222 636,5	223 286,1	229 512,5	102,8	114,5
VI. Kapitálové výdaje	32 278,5	29 534,1	37 657,1	37 856,1	100,5	117,3
Výdaje celkem (po konsolidaci)	232 708,9	252 170,6	260 943,2	267 368,7	102,5	114,9
Saldo příjmů a výdajů (po konsolidaci)	5 830,2	160,5	160,5	- 5 033,4	- 3 137,0	- 86,3

Vlastní příjmy krajů dosáhly celkem **77,5 mld. Kč**, **meziročně došlo k poklesu o 5,6 %**, tedy o 4,6 mld. Kč. V souvislosti s vysokým nárůstem objemu přijatých transferů se podíl vlastních příjmů na celkových příjmech krajů snížil, dosáhl 29,5 %, v roce předchozím to bylo 34,4 %.

Daňové příjmy dosáhly celkem **70,8 mld. Kč**, **meziročně klesly o 5,5 %**, což je **4,2 mld. Kč**.

Příjem daně z příjmů fyzických osob dosáhl **19,8 mld. Kč**, proti předchozímu roku se **snížil o 5,7 %**. Rozhodující část a zároveň objemově nejvýznamnější tvoří **daň z příjmů fyzických osob placená plátcí** ze závislé činnosti, a to ve výši 17,7 mld. Kč (**meziroční pokles o 5,3 %**). **Inkaso daně z příjmů fyzických osob vybírané srážkou** (zahrnuje daně z úroků, dividend a jiných kapitálových výnosů, případně i daně z příjmů vybírané srážkou podle zvláštní sazby) činilo **1,8 mld. Kč** a zůstalo **meziročně na podobné úrovni**. **Příjem daně z příjmů fyzických osob placené poplatníky** (z příznání) dosáhl **0,3 mld. Kč (pokles o 44,0 %)**.

Daň z příjmů právnických osob byla vykázána ve výši **13,7 mld. Kč**, proti srovnatelnému období to bylo **o 18,0 % méně**.

Příjem **daně z přidané hodnoty** dosáhl **36,8 mld. Kč**, což znamená **meziroční pokles o 0,3 mld. Kč**. Inkaso daně z přidané hodnoty představovalo více než polovinu (52,0 %) celkových daňových příjmů krajů.

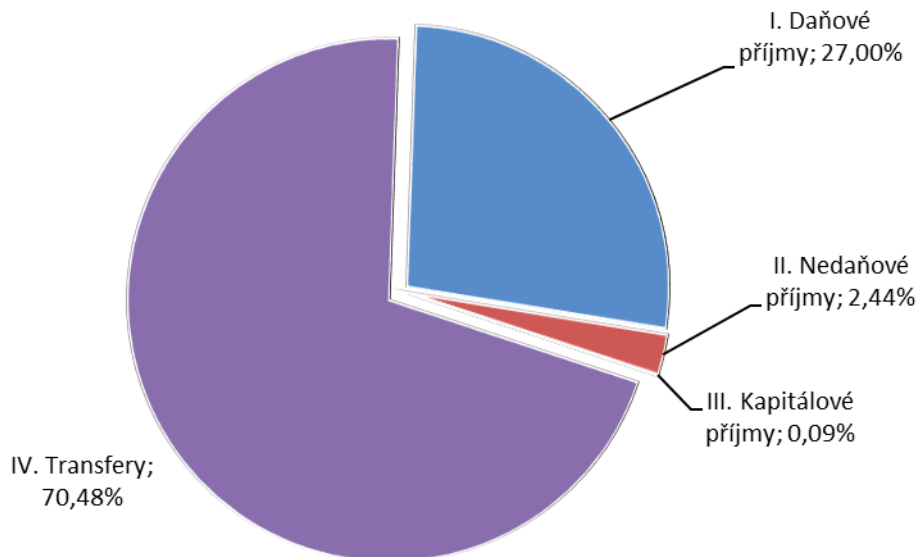
Daně a poplatky z vybraných činností a služeb tvoří jen malou část daňových příjmů krajů, v roce 2020 činily **0,5 mld. Kč**, kdy meziročně došlo k **růstu o 254,8 %, tedy o 0,4 mld. Kč**. Největší část z toho představují poplatky a odvody za odebrané množství podzemní vody (dle §88 zákona č. 254/2001 Sb. je část poplatků za odběr podzemní vody ve výši 50 % příjmem rozpočtu kraje) ve výši 0,4 mld. Kč. Další významnou část představují poplatky za znečišťování ovzduší podle zákona č. 201/2012 Sb., kdy z jejich celkového výnosu náleží do rozpočtů krajů 25 %. Příjem z poplatků za znečišťování ovzduší se průběžně zvyšuje, zatímco v roce 2017 činil 58,9 mil. Kč, v roce 2020 to bylo již 113,9 mil. Kč (meziročně nedošlo

k významnému nárůstu). V minulosti v rámci seskupení „Daně a poplatky z vybraných činností a služeb“ tvořily největší část správní poplatky, jejichž roční výše se dlouhodobě pohybuje v rozmezí 20 – 30 mil. Kč.

Nedaňové příjmy krajů dosáhly v souhrnu **6,4 mld. Kč**, to je **pokles o 4,1 %**, tedy o 0,3 mld. Kč, oproti předchozímu roku.

Kapitálové příjmy meziročně **klesly o 43,3 %**, tj. o 0,2 mld. Kč a dosáhly 0,2 mld. Kč. Tyto příjmy představují pro kraje spíše doplňkový zdroj příjmů, jejich objem zůstává dlouhodobě poměrně stabilní (v období let 2010 – 2019 se pohybovaly mezi 0,3 mld. Kč – 0,6 mld. Kč).

Graf č. 4: Příjmy krajů podle druhového členění rozpočtové skladby za rok 2020 (po konsolidaci)



Objemově nejvýznamnější zdroj příjmů rozpočtů krajů představují **transfery**. Jsou poskytovány především ze státního rozpočtu a z rozpočtů státních fondů. V roce 2020 činil celkový objem přijatých transferů **184,9 mld. Kč**, což bylo **o 18,2 %**, **respektive o 28,4 mld. Kč více** nežli v roce předchozím. Jednalo se o dosud nejvyšší meziroční nárůst (v roce 2019 vzrostly příjmy z transferů o 25,4 mld. Kč). **Podíl objemu transferů na celkových příjmech krajů meziročně vzrostl o 4,9 procentního bodu na 70,5 %**.

Nárůst se týkal především **neinvestičních transferů**, jejich objem **vzrostl o 16,7 %**, tj. o 24,1 mld. Kč, a **dosáhl 169,0 mld. Kč**. Vývoj souvisí s realizací záměrů vlády v oblasti **regionálního školství a v oblasti sociální péče (posilování mzdové úrovně pracovníků)**.

Objem přijatých **investičních transferů** činil **15,9 mld. Kč**, proti předchozímu roku se **zvýšil o 36,7 %**, respektive o 4,3 mld. Kč. Rozhodující část navýšení souvisí s realizací projektů v rámci operačních programů EU, kdy v rámci **Integrovaného regionálního operačního programu** přijaly kraje 7,9 mld. Kč (**meziroční růst o 16,4 %**, tj. o 1,1 mld. Kč).

Z rozpočtu Státního fondu dopravní infrastruktury kraje přijaly peněžní prostředky **na financování dopravní infrastruktury** ve výši **2,7 mld. Kč**, což je **nárůst o 56,7 %** tedy o 1,0 mld. Kč

Ze státního rozpočtu jsou krajům poskytovány **transfery z kapitoly VPS**, které v roce 2020 zahrnovaly především **příspěvek na řešení krizových situací a náhrady škod způsobených vybranými zvláště chráněnými živočichy (tato dotace je následně poskytována formou náhrady konečným příjemcům)**. Transfery z kapitoly VPS činí minimum z celkového objemu transferů poskytovaných krajům ze státního rozpočtu.

Nejvýznamnější zdroj příjmů krajů představují **transfery poskytované přímo z rozpočtu jednotlivých kapitol státního rozpočtu a z rozpočtů státních fondů**. Ve sledovaném roce přijaly kraje z rozpočtů ústředních orgánů státní správy a z rozpočtů státních fondů (bez kapitoly VPS a Národního fondu) peněžní prostředky v celkové výši **181,9 mld. Kč**, což představuje meziroční růst **o 18,0 %**, tj. **o 27,7 mld. Kč**. Nárůst poskytnutých transferů byl směřován především do oblasti školství, oblasti sociální péče a do oblasti dopravy (pořízení

a modernizace železničních kolejových vozidel, příspěvek na ztrátu dopravce z provozu veřejné osobní drážní dopravy nebo např. financování dopravní infrastruktury).

Z kapitoly **Ministerstvo školství, mládeže a tělovýchovy** přijaly kraje celkem **139,8 mld. Kč**, což bylo **o 15,2 %, tj. o 18,4 mld. Kč více** nežli v roce 2019. Nejvýznamnější část peněžních prostředků směřovala na přímé náklady na vzdělávání (růst o 17,0 %, tj. o 19,2 mld. Kč), dotace pro soukromé školy (růst o 20,3 %, respektive o 1,0 mld. Kč) a dotace v rámci rovného přístupu ke kvalitnímu vzdělávání (1,2 mld. Kč).

Tabulka č. 11: Přehled transferů a zápůjček přijatých kraji ze státního rozpočtu, z Národního fondu a z rozpočtů státních fondů v roce 2020 (mil. Kč)

Kapitola	Celkem	z toho:		
		Neinvestiční	Investiční	Půjčky
Úřad vlády České republiky	6,6	6,6		
Ministerstvo práce a sociálních věcí	18 587,2	18 534,9	52,4	
Ministerstvo vnitra	24,3	24,3		
Ministerstvo životního prostředí	2 248,7	162,3	2 086,4	
Ministerstvo pro místní rozvoj	8 188,5	251,2	7 937,3	
Ministerstvo průmyslu a obchodu	87,8	7,4	80,4	
Ministerstvo dopravy	5 150,0	2 956,3	2 193,7	
Ministerstvo zemědělství	79,5	18,3	61,1	
Ministerstvo školství, mládeže a tělovýchovy	139 798,1	139 644,7	153,4	
Ministerstvo kultury	146,4	58,8	87,7	
Ministerstvo zdravotnictví	2 713,8	2 659,7	54,2	
Národní fond	277,9	9,5	268,4	
VPS - transfery v rámci souhrn. dotačního vztahu	1 488,2	1 488,2		
VPS - ostatní transfery	280,4	280,4		
Státní fond životního prostředí	5,1	4,7	0,4	
Státní fond dopravní infrastruktury	4 832,0	2 182,5	2 649,5	
Region soudržnosti Severozápad	0,6		0,6	
C e l k e m	183 915,1	168 289,6	15 625,5	0,0

Z rozpočtu kapitoly **Ministerstvo práce a sociálních věcí** obdržely kraje peněžní prostředky ve výši **18,6 mld. Kč (růst o 10,3 %)**, z toho 16,2 mld. Kč činily neinvestiční nedávkové transfery poskytované podle zákona č. 108/2006 Sb. Další transfery byly poskytnuty na řešení naléhavých potřeb při zabezpečení provozu sociálních služeb zřízených a provozovaných obcemi ve výši 1,2 mld. Kč a dále v rámci Operačního programu Zaměstnanost bylo poskytnuto 0,9 mld. Kč (pokles o 46,3 %), který je zaměřen na podporu rovných příležitostí žen a mužů, adaptability zaměstnanců, dalšího vzdělávání, sociálního začleňování, sociálních inovací v oblasti zaměstnanosti apod. Část peněžních prostředků byla rovněž uvolněna na státní příspěvek zřizovatelům zařízení pro děti vyžadující okamžitou pomoc.

Z kapitoly **Ministerstvo pro místní rozvoj** přijaly kraje celkem **8,2 mld. Kč (růst o 11,6 %)**, jednalo se především o prostředky poskytnuté v rámci Integrovaného regionálního operačního programu (IROP), který je zaměřen na podporu regionální konkurenceschopnosti a zlepšení kvality života obyvatel. Velká část transferů směřovala na obnovu komunikací v působnosti krajů.

Z rozpočtu kapitoly **Ministerstvo dopravy** přijaly kraje transfery ve výši **5,2 mld. Kč (růst o 87,6 %)**. Růst o 100 % se pak týkal především peněžních prostředků poskytnutých na pořízení a modernizaci železničních kolejových vozidel, a to ve výši 2,2 mld. Kč.

Transfery ve výši **2,3 mld. Kč** přijaly kraje z kapitoly **Ministerstvo životního prostředí** (pokles o 7,4 % oproti roku 2019). Převážnou část tvořily investiční transfery v rámci Operačního programu Životní prostředí 2014 – 2020, které směřovaly na zlepšení kvality ovzduší, na výměnu zastaralých zdrojů tepla na pevná paliva (kotlíkové dotace), na snižování emisí z lokálního vytápění apod.

Z rozpočtu **Národního fondu** přijaly kraje **0,3 mld. Kč** (růst o 28,3 %) v rámci Programu přeshraniční spolupráce ČR – Polsko, převážnou část tvořily investiční transfery.

Z kapitoly **Ministerstvo průmyslu a obchodu** získaly kraje v rámci programu Podpora pořízení nemovitostí pro podnikání a vědu a výzkum **0,1 mld. Kč** (podpora investic do průmyslových zón).

Z rozpočtu **Státního fondu dopravní infrastruktury** přijaly kraje celkem **4,8 mld. Kč**, oproti předchozímu roku došlo k růstu o **63,0 %**. Jednalo se o investiční a neinvestiční transfery určené na financování dopravní infrastruktury 2,7 mld. Kč a další 2,2 mld. Kč představovaly neinvestiční prostředky určené na financování dopravní infrastruktury.

Celkové výdaje krajů dosáhly **267,4 mld. Kč**, proti předchozímu roku byly **vyšší o 14,9 %**, tj. o 4,7 mld. Kč. V roce 2020 se růst kapitálových výdajů na celkových výdajích podílel 16,1 %. Proti loňskému roku došlo k růstu podílu kapitálových výdajů na růstu celkových výdajů téměř dvojnásobně, protože v roce 2019 činil tento poměr 8,2 %.

Běžné výdaje krajů činily **229,5 mld. Kč**, což znamená meziroční **zvýšení o 14,5 %**, respektive o 29,1 mld. Kč. Nárůst se promítl především v **části transferů** poskytovaných z rozpočtů krajů a v **části výdajů na dopravní obslužnost**.

Tabulka č. 12: Výdaje krajů v letech 2017 - 2020 po konsolidaci (mil. Kč)

	2017	2018	2019	2020	Index		
					2018/ 2017	2019/ 2018	2020/ 2019
I. Běžné výdaje	155 189,8	175 661,0	200 430,4	229 512,5	113,2%	114,1%	114,5%
z toho:							
Platy a ostatní platby za provedenou práci	3 114,9	3 463,9	3 735,6	3 911,8	111,2%	107,8%	104,7%
Povinné pojistné placené zaměstnavatelem	1 042,8	1 165,7	1 253,3	1 303,1	111,8%	107,5%	104,0%
Nákup materiálu	263,6	449,7	498,3	926,0	170,6%	110,8%	185,8%
Úroky vlastní	103,3	166,3	271,5	175,1	161,1%	163,2%	64,5%
Nákup vody, paliva a energie	111,5	115,2	122,2	115,7	103,3%	106,1%	94,7%
Nákup služeb	2 658,8	2 987,2	2 982,1	2 954,2	112,3%	99,8%	99,1%
Ostatní nákupy	1 873,8	2 084,8	1 951,8	1 646,5	111,3%	93,6%	84,4%
Výdaje na dopravní obslužnost	13 710,9	14 494,9	15 346,4	18 755,9	105,7%	105,9%	122,2%
Neinvestiční transfery podnikatel. subjektům	4 496,6	4 863,7	5 653,2	6 820,9	108,2%	116,2%	120,7%
Neinvestiční transfery nezisk. a podob. org.	6 981,8	8 482,4	9 710,6	10 471,7	121,5%	114,5%	107,8%
Neinvestiční transfery příspěvkovým a podob. org.	116 185,8	131 139,6	151 932,2	174 896,1	112,9%	115,9%	115,1%
II. Kapitálové výdaje	17 370,4	30 061,0	32 278,5	37 856,1	173,1%	107,4%	117,3%
z toho:							
Investiční nákupy a související výdaje	5 921,7	12 476,1	13 850,0	18 189,0	210,7%	111,0%	131,3%
Nákup akcií a majetkových podílů	1 052,3	617,4	823,6	595,8	58,7%	133,4%	72,3%
Investiční transfery podnikatel. subjektům	869,2	1 406,1	997,1	989,7	161,8%	70,9%	99,3%
Investiční transfery nezisk. a podobným org.	223,8	326,8	362,8	342,1	146,1%	111,0%	94,3%
Investiční transfery příspěvk. organizacím	4 747,1	8 235,5	10 997,1	10 962,8	173,5%	133,5%	99,7%
Výdaje celkem	172 560,2	205 722,0	232 708,9	267 368,7	119,2%	113,1%	114,9%

V objemově nejvýznamnější části, kterou tvoří **neinvestiční transfery zejména příspěvkovým organizacím**, dosáhly výdaje **174,9 mld. Kč**, to znamená **nárůst o 15,1 %**, respektive o 23,0 mld. Kč více nežli v předchozím roce (dosud nejvyšší meziroční nárůst peněžních prostředků určených pro tyto organizace). Tento růst souvisel především s navýšením dotace na přímé náklady na vzdělávání ze státního rozpočtu a s růstem příspěvku na provoz zřízeným příspěvkovým organizacím.

Neinvestiční transfery **neziskovým a podobným organizacím** dosáhly **10,5 mld. Kč**, tj. **růst o 7,8 %**, respektive o 0,8 mld. Kč oproti předchozímu roku.

Objem transferů určených **podnikatelským subjektům** činil **6,8 mld. Kč** a zaznamenal **růst o 20,7 %**, tedy o 1,2 mld. Kč. Jedná se především o podnikatelské subjekty působící v oblasti vzdělávání a školských služeb, kterým kraje poskytly celkem 4,4 mld. Kč (meziročně o 0,7 mld. Kč více), a v oblasti zdravotnictví, kterým kraje převedly 1,0 mld. Kč (meziročně o 0,2 mld. Kč více). Příčinou byl především růst přijaté dotace ze státního rozpočtu pro soukromé školy.

Neinvestiční transfery poskytovaly kraje ze svých rozpočtů také přímo **ostatním územním rozpočtům**. Jejich **celková výše dosáhla 5,7 mld. Kč**, což bylo **meziročně o 10,7 % více**. Jsou to především dotace obcím a DSO poskytované v rámci vlastních programů jednotlivých krajů (například programy zaměřené na podporu aktivit v oblasti životního prostředí, na podporu prevence sociálně patologických jevů, podporu v sociální oblasti a zdravotnictví, podporu v oblasti kultury, sportu a tělovýchovy, na obnovu kulturních památek, příspěvky sborům dobrovolných hasičů). Největší část dotací směřovala obdobně jako v předchozích letech do programů v oblasti sociálních služeb, celkem 4,2 mld. Kč (meziroční růst o 10,9 %).

Výdaje krajů na **dopravní obslužnost** byly vykázány ve **výši 18,8 mld. Kč⁵**, meziročně **vzrostly o 22,2 %**, tj. o 3,4 mld. Kč. Tyto výdaje představují finanční kompenzaci dopravců podle smluv o veřejných službách v přepravě cestujících uzavíraných podle zákona č. 194/2010 Sb.⁶

Ve výdajích, které mají úzkou souvislost se zajišťováním **běžného provozu krajů**, byl **významný nárůst** vykázán pouze na seskupení **nákup materiálu o 85,8 %**, tj. o 0,4 mld. Kč, a to v souvislosti s **nákupem ochranných pomůcek**, který se zvýšil o **269,0 %**, respektive o 3,1 mil. Kč a **léků a zdravotnického materiálu**, kde došlo k **růstu o 15 651,3 %**, respektive o 15,7 mil. Kč). Výdaje na nákup služeb (o 0,9 % méně) a na nákup vody, paliv a energií (o 5,3 % méně) zůstaly zhruba na úrovni předchozího roku. Výrazný pokles byl naopak vykázán v části výdajů na úroky, které dosáhly 0,2 mld. Kč, tj. pokles o 35,5 %.

Kapitálové výdaje činily 37,9 mld. Kč, meziročně **vzrostly o 17,3 %**, **respektive o 5,6 mld. Kč**. Kapitálové výdaje rostou již čtvrtým rokem po sobě (po propadu investic, ke kterému došlo v roce 2016, kdy meziročně klesly o 12,5 mld. Kč a činily pouze 14,5 mld. Kč).

Výdaje na pořízení dlouhodobého nehmotného a hmotného majetku dosáhly 18,2 mld. Kč a proti srovnatelnému období **vzrostly o 31,3 %**, tj. o 4,3 mld. Kč. Ostatní položky zůstaly na podobné úrovni jako v roce 2019. Výjimkou jsou výdaje na nákup akcií a majetkových podílů, kde došlo meziročně k poklesu o 27,7 %, tedy o 0,2 mld. Kč. Na nákup akcií a majetkových podílů vynaložily kraje 0,6 mld. Kč.

Investiční transfery nepodnikajícím fyzickým osobám dosáhly 2,1 mld. Kč, což znamená meziroční růst o 40,3 %, respektive o 0,6 mld. Kč. Jedná se o dotace na výměnu kotlů v domácnostech, a to v návaznosti na přijaté investiční transfery z kapitoly Ministerstvo životního prostředí. Program výměny kotlů byl zahájen v roce 2016, v tomto roce vzrostl objem transferů nepodnikajícím fyzickým osobám na 1,3 mld. Kč a v následujícím roce 2017 se zvýšil na 1,6 mld. Kč a nejvyšší hodnoty dosáhl v roce 2018, kdy činil 2,2 mld. Kč.

Objem **investičních transferů**, které kraje ze svých rozpočtů **poskytují obcím a DSO**, zůstal zhruba na úrovni předchozího roku, **činil 2,1 mld. Kč**. Jedná se o prostředky určené především **na výstavbu a obnovu vodohospodářské infrastruktury**, komunální služby, na záležitosti pozemních komunikací a na požární ochranu.

Z hlediska **odvětvového členění kapitálových výdajů vynakládají kraje dlouhodobě největší objem prostředků do oblastí dopravy, zdravotnictví a vzdělávání a školských služeb**. V roce 2020 vzrostly nejvýznamněji **výdaje do oblasti dopravy**, dosáhly 18,7 mld. Kč, **což bylo o 40,1 %, tj. o 5,3 mld. Kč více**. V odvětví zdravotnictví došlo meziročně k růstu o 0,1 mld. Kč a dále v odvětví kultura, církev a sdělovací prostředky došlo k růstu o 80,3 %, tj. o 1,1 mld. Kč. Výraznější zvýšení bylo zaznamenáno také v oblasti ochrany životního prostředí, kde došlo meziročně k růstu o 36,3 %, tedy o 0,6 mld. Kč. Naopak k poklesu došlo ve výdajích směřovaných do oblasti vzdělávání a školských služeb, které činily 4,4 mld. Kč, což znamenalo meziroční pokles o 24,3 % (o 1,4 mld. Kč).

⁵ Olomoucký kraj zřídil pro zajišťování činností souvisejících s dopravní obslužností samostatnou příspěvkovou organizaci a od roku 2015 vykazuje výdaje na dopravní územní obslužnost na položkách 5331 a 5336 - Neinvestiční transfery zřízeným příspěvkovým organizacím. Z odvětvového členění výdajů vyplývá, že v rámci těchto transferů bylo v roce 2020 pro účely dopravní územní obslužnosti vynaloženo 1,0 mld. Kč (vykázáno na § 2292- Dopravní obslužnost). Celkové výdaje krajů na územní dopravní obslužnost byly proto o výdaje Olomouckého kraje, tj. o 1,0 mld. Kč, vyšší.

⁶ Zákon č. 194/2010 Sb., o veřejných službách v přepravě cestujících a o změně dalších zákonů, ve znění pozdějších předpisů.

Hospodaření krajů skončilo se schodkem ve výši 5,0 mld. Kč, v předchozím roce činil přebytek 5,8 mld. Kč. Kladné saldo vykázaly čtyři kraje (Jihočeský kraj – 1,3 mil. Kč; Liberecký kraj – 11,4 mil. Kč; Kraj Vysočina – 236,9 mil. Kč a Zlínský kraj – 535,6 mil. Kč).

Z výkazů vyplývá, že v případě krajů včetně zřízených příspěvkových organizací došlo k růstu dluhu z přijatých dlouhodobých úvěrů a zápůjček o 2,2 mld. Kč. Dluh krajů včetně příspěvkových organizací vzrostl oproti předchozímu roku o 2,5 mld. Kč a činil 21,8 mld. Kč.

Na **bankovních účtech** vykázaly kraje včetně zřízených příspěvkových organizací zůstatek 54,1 mld. Kč, což znamená, že meziročně zůstal na podobné úrovni, dokonce zaznamenal nepatrný růst. Stav peněžních prostředků na bankovních účtech ke konci roku 2020 byl zhruba dvojnásobně vyšší nežli v roce 2013.

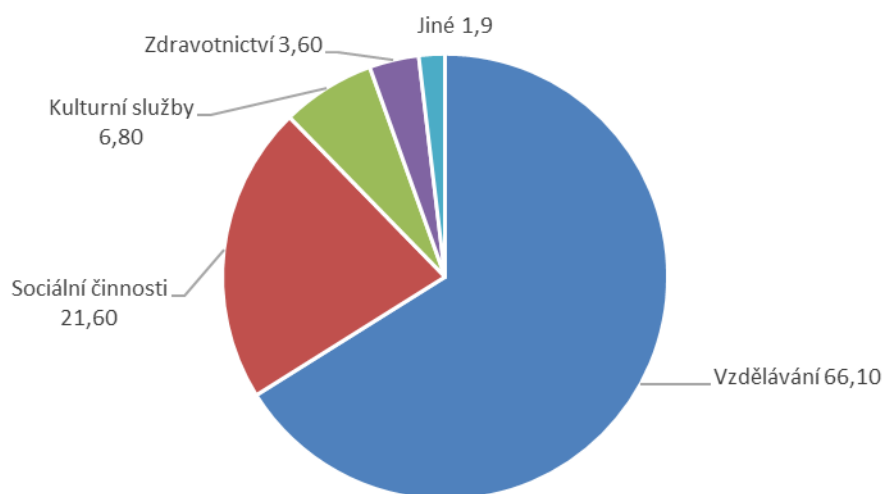
Příspěvkové organizace zřizované kraji

Ke konci roku 2020 vykonávalo činnost celkem **1 843 příspěvkových organizací**, jejichž zřizovatelem byly kraje. Počet příspěvkových organizací se meziročně snížil o 5 organizací. Trend meziročního poklesu počtu příspěvkových organizací je dlouhodobý, proti roku 2010, kdy bylo evidováno celkem 2 164 příspěvkových organizací, je jich nyní o 321 méně. Z celkového počtu příspěvkových organizací jich 1 772 (tj. zhruba 96,2 %) vykázalo účetní zisk nebo vyrovnaný výsledek hospodaření.

Příspěvkové organizace jsou zřizovány pro činnosti, které jsou zpravidla neziskové a jejichž rozsah, struktura a složitost vyžadují samostatnou právní subjektivitu. Tyto organizace hospodář s peněžními prostředky získanými vlastní činností a s peněžními prostředky přijatými z rozpočtu svého zřizovatele zejména prostřednictvím příspěvku na provoz, dále s prostředky svých fondů a s peněžitými dary od fyzických a právnických osob, včetně prostředků poskytnutých ze státního rozpočtu a ze zahraničí.

Z hlediska odvětvové struktury převažují organizace působící v oblasti vzdělávání, tvoří 66,1 % z celkového počtu příspěvkových organizací zřizovaných kraji (gymnázia, střední odborné školy, střední odborná učiliště, speciální střední školy, konzervatoře, sportovní školy, speciální předškolní zařízení a speciální základní školy, základní umělecké školy, zařízení výchovného poradenství, ostatní zařízení související s výchovou mládeže a domovy mládeže). Významným odvětvím je dále oblast sociálních věcí, kde působilo 21,6 % z celkového počtu organizací (domovy pro seniory, ústavy péče pro mládež, sociální poradenství, ostatní sociální péče a pomoc rodině). V oblasti kulturních služeb provozovalo činnost zhruba 6,8 % organizací (divadelní, hudební a knihovnická činnost, muzea, galerie) a v odvětví zdravotnictví 3,6 % organizací (nemocnice, odborné léčebné ústavy, lázeňské léčebny, zdravotnická záchraná služba).

Graf č. 5: Oblasti působností příspěvkových organizací zřízených kraji v roce 2020



3 Příjmy a výdaje obcí a DSO

Celkové příjmy obcí a DSO (dále jen „obce“) dosáhly **373,7 mld. Kč**, meziročně **vzrostly o 2,5 %**, tj. o **9,1 mld. Kč** (plnění předpokladů rozpočtu 100,5 %). Růst byl vykázán především v části transferů, které se meziročně zvýšily o 27,7 %. V případě některých obcí mohl nastat určitý propad příjmů z podnikatelské činnosti, a to v souvislosti s přijatými vládními epidemiologickými opatřeními, které byly realizovány z důvodu zamezení šíření onemocnění COVID-19.

Tabulka č. 13: Bilance příjmů a výdajů obcí (mil. Kč)

	skutečnost k 31.12.2019	rozpočet 2020		skutečnost k 31.12.2020	% plnění rozpočtu	Index 2020/2019
		schválený	po změnách			
1	2	3	4	5	6	7
I. Daňové příjmy	245 198,9	259 776,7	213 760,5	230 852,0	108,0	94,1
z toho:						
daně z příjmů fyzických osob	61 248,3	65 500,0	50 100,0	57 760,5	115,3	94,3
daně z příjmů právnických osob	53 216,4	52 400,0	35 300,0	43 571,8	123,4	81,9
daň z přidané hodnoty	102 499,5	113 000,0	102 600,0	101 661,9	99,1	99,2
daně a poplatky z vybr. činností	17 324,6	17 476,7	14 660,5	16 294,0	111,1	94,1
daň z nemovitých věcí	10 908,8	11 400,0	11 100,0	11 563,0	104,2	106,0
II. Nedaňové příjmy (po konsolidaci)	35 589,0	33 682,6	33 682,6	37 502,8	111,3	105,4
III. Kapitálové příjmy	6 772,9	7 402,5	7 402,5	7 009,5	94,7	103,5
Vlastní příjmy	287 560,7	300 861,7	254 845,6	275 364,3	108,1	95,8
IV. Přijaté transfery (po konsolidaci)	77 028,3	67 144,6	117 127,0	98 360,6	84,0	127,7
Neinvestiční transfery	53 767,9	53 460,9	76 437,9	70 931,8	92,8	131,9
Investiční transfery	23 260,4	13 683,7	40 689,1	27 428,8	67,4	117,9
Příjmy celkem (po konsolidaci)	364 589,0	368 006,3	371 972,6	373 725,0	100,5	102,5

Vlastní příjmy dosáhly **celkem 275,4 mld. Kč**, meziročně došlo k poklesu o 4,2 %, respektive o 12,2 mld. Kč. **Pokles** byl vykázán pouze v části **daňových příjmů**, a to o **5,9 %**, **nedaňové příjmy se zvýšily o 5,4 %** a **kapitálové příjmy** byly ve srovnání s předchozím rokem **vyšší o 3,5 %**.

Daňové příjmy dosáhly **230,9 mld. Kč**, proti roku 2019 to bylo **o 14,4 mld. Kč méně**. Pokles inkasa daňových příjmů souvisel s ekonomickými dopady přijatých vládních opatření sloužících k eliminaci nekontrolovatelného šíření onemocnění COVID-19.

Celkový výnos **daně z příjmu fyzických osob** činil **57,8 mld. Kč**, meziročně se **snížil o 5,7 %**, tj. o **3,5 mld. Kč**. **Pokles** se týkal **daně z příjmů fyzických osob placené plátcí**, jejíž výše dosáhla 52,0 mld. Kč, v předchozím roce to bylo 54,9 mld. Kč.

Daň z příjmů fyzických osob vybíraná srážkou dosáhla **4,9 mld. Kč**, což bylo meziročně o 1,4 % více.

Daň z příjmů fyzických osob placená poplatníky (z příznání) činila **0,8 mld. Kč**, meziročně došlo k poklesu o 43,9 %, tj. o 0,7 mld. Kč.

Daň z příjmů právnických osob byla vykázána v celkové výši **43,6 mld. Kč**, proti srovnatelnému období to bylo **o 18,1 %**, respektive **o 9,6 mld. Kč méně**. Inkaso **daně z příjmů právnických osob**, které zahrnuje daň ze zisku a kapitálových výnosů **kleslo o 18,5 %** tj. o 8,4 mld. Kč a dosáhlo 37,1 mld. Kč.

Inkaso **daně z příjmů právnických osob za obce kleslo o 15,9 %**, tj. o 1,2 mld. Kč a dosáhlo 6,5 mld. Kč. Jedná se o daň, kdy poplatníkem je obec z titulu podnikatelské činnosti, která neodvádí tuto daň a neinkasuje tak její příjem, pouze si částku odpovídající této dani ponechává na svém bankovním účtu.

Inkaso **daně z přidané hodnoty**, která je objemově nejvýznamnějším daňovým příjmem obecních rozpočtů, činilo **101,7 mld. Kč**, meziročně došlo k poklesu pouze **o 0,8 %**, respektive **o 0,8 mld. Kč** (v roce 2019 vzrostlo inkaso této daně o 4,8 mld. Kč).

Do daňových příjmů obcí se dále zahrnují **daně a poplatky z vybraných činností a služeb**. V souhrnu dosáhly **16,3 mld. Kč**, což je proti předchozímu roku pokles o 5,9 %, tedy o 1,0 mld. Kč. Tato skupina zahrnuje příjmy z několika podseskupení.

Poplatky a odvody v oblasti životního prostředí dosáhly 3,5 mld. Kč, meziročně se zvýšily o 6,6 %, tj. o 0,2 mld. Kč; jejich největší část tvoří poplatky za uložení odpadů (1,7 mld. Kč) a dále poplatky za komunální odpad (1,6 mld. Kč), které obce vybírají podle obecně závazné vyhlášky vydané podle zákona č. 185/2001 Sb.⁷

Místní poplatky z vybraných činností a služeb činily 5,1 mld. Kč, klesly o 8,4 %, tj. o 0,5 mld. Kč. Největší část tvoří poplatky za provoz systému shromažďování, sběru, přepravy, třídění, využívání a odstraňování komunálních odpadů, které obec vybírá podle § 10 zákona č. 565/1990 Sb.⁸, a to ve výši 3,7 mld. Kč. Dále do skupiny patří také poplatky za užívání veřejného prostranství (0,5 mld. Kč), poplatky za lázeňský nebo rekreační pobyt (0,3 mld. Kč) a poplatky ze psů (0,3 mld. Kč).

Ostatní odvody z vybraných činností a služeb dosáhly 0,5 mld. Kč, což představuje pokles o 19,8 %, tj. o 0,1 mld. Kč. Hlavní část tvoří příjmy z úhrad za dobývání nerostů a poplatků za geologické práce (0,4 mld. Kč). Další významnější položkou jsou příjmy za zkoušky z odborné způsobilosti od žadatelů o řidičské oprávnění (0,1 mld. Kč).

K **poklesu** příjmů došlo ve skupině **správní poplatky**, jejich výše dosáhla **2,3 mld. Kč**, což bylo o 15,6 %, tj. o 0,4 mld. Kč méně nežli v roce 2019. Jedná se o poplatky stanovené zákonem č. 634/2004 Sb.⁹, který upravuje inkaso poplatků za správní úkony a správní řízení, jejichž výsledkem jsou vydaná povolení, rozhodnutí apod. upravená zvláštními zákony.

Příjem **daně z nemovitých věcí**, která je výlučným příjmem obecních rozpočtů, dosáhl **11,6 mld. Kč**, meziroční **růst o 6,0 %**, respektive o 0,7 mld. Kč. Obce mohou významněji ovlivnit výši příjmu z daně z nemovitých věcí stanovením tzv. místního koeficientu modifikujícího výslednou daň pro všechny nemovitosti na území celé obce (ve výši 2, 3, 4 nebo 5). Pro rok 2020 **navýšilo místní koeficient pouze 647 obcí** (bez městských obvodů), v roce 2019 to bylo 596. Převážná většina obcí, které pro rok 2020 navýšily místní koeficient, stanovila koeficient ve výši 2 (celkem 519 obcí). Nejvyšší koeficient ve výši 5 stanovilo 19 obcí.

V podseskupení **daně, poplatky a jiná obdobná peněžitá plnění v oblasti hazardních her** dosáhl příjem **4,9 mld. Kč**, což bylo proti předchozímu roku **o 4,6 %, respektive o 0,2 mld. Kč méně**.

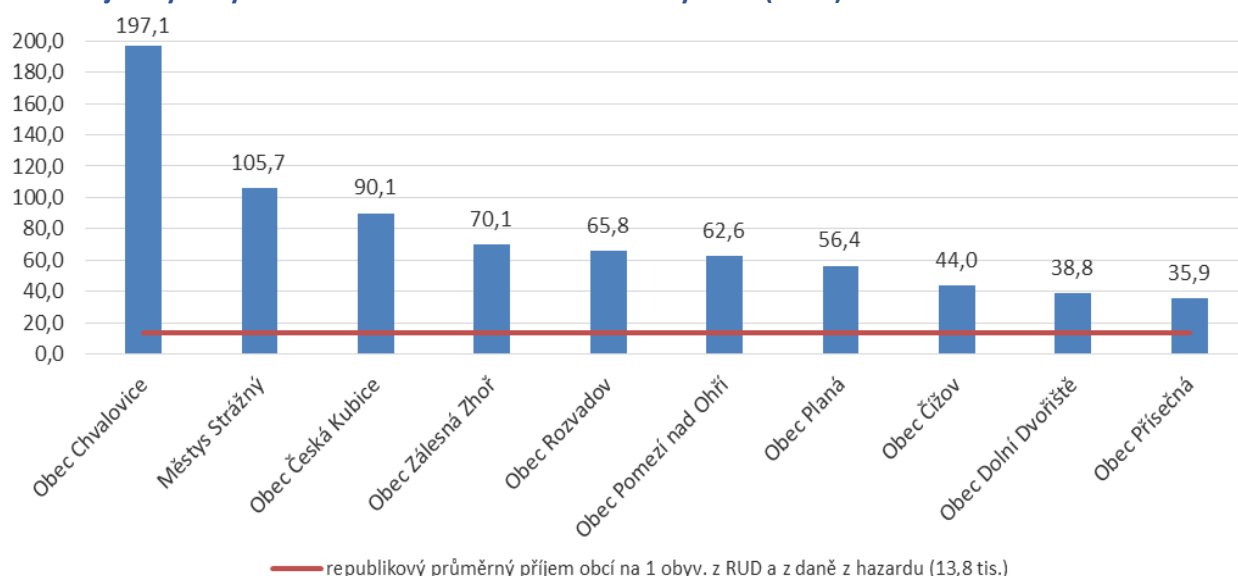
V části daňových příjmů je třeba zmínit také příjmy z **daní v oblasti hazardu**. Tyto daně představují **2,1% podíl na daňových příjmech (činí 4,9 mld. Kč)**. Mezi pět obcí s **nejvyšším inkasem daní z hazardu** patří **hl. m. Praha** (0,8 mld. Kč), **Plzeň** (0,2 mld. Kč), **Chvalovice** (0,1 mld. Kč), **Ostrava** (0,1 mld. Kč) a **Olomouc** (0,1 mld. Kč). Při pohledu na statistiku příjmů z **daně z hazardu na 1 obyvatele** se seznam obcí výrazně změní, kdy mezi obce s nejvyšším inkasem daně z hazardu na 1 obyvatele patří **Chvalovice** (184,0 tis. Kč na 1 obyv.), **Strážný** (85,8 tis. Kč na 1 obyv.), **Česká Kubice** (74,4 tis. na 1 obyv.), **Zálesná Zhoř** (52,2 tis. na 1 obyv.) a **Rozvadov** (48,4 tis. na 1 obyv.). V případě, že porovnáme **příjmy vybraných obcí z daně z hazardu a příjmy z rozpočtového určení daní na 1 obyvatele s republikovým průměrem na 1 obyvatele**, dostaneme zajímavé **výsledky: příjem Chvalovic na 1 obyvatele představuje 1429 % republikového průměru, Strážný inkasuje 766 % republikového průměru, Česká Kubice inkasuje 653 % republikového průměru, Zálesná Zhoř inkasuje 508 % republikového průměru a Rozvadov inkasuje 477 % republikového průměru**.

⁷ Zákon č. 185/2001 Sb., o odpadech a o změně některých dalších zákonů, ve znění pozdějších předpisů.

⁸ Zákon č. 565/1990 Sb., o místních poplatcích, ve znění pozdějších předpisů.

⁹ Zákon č. 634/2004 Sb., o správních poplatcích, ve znění pozdějších předpisů.

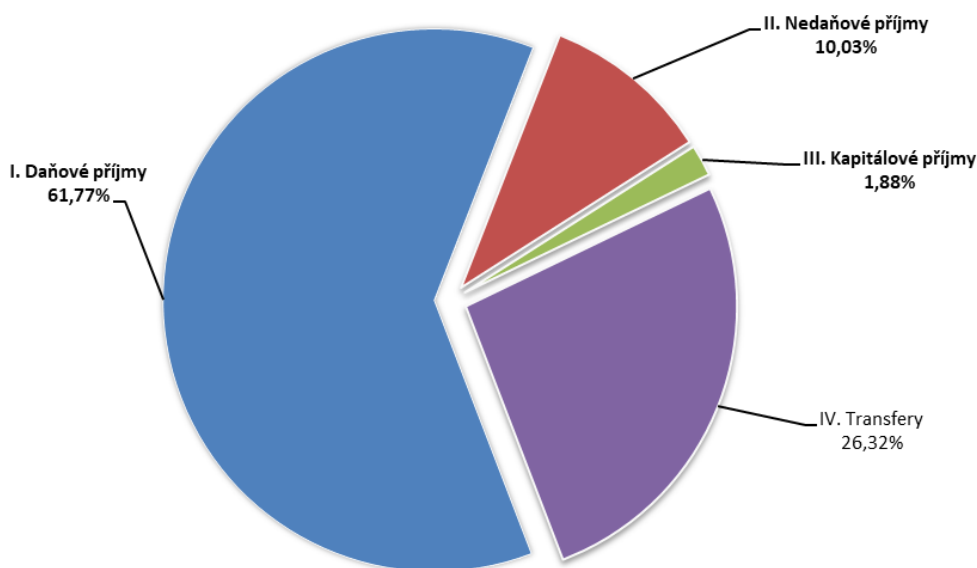
Graf č. 6: Příjem vybraných obcí z RUD a z daně z hazardu na 1 obyvatele (tis. Kč)



Nedaňové příjmy byly vykázány ve výši **37,5 mld. Kč**, proti předchozímu roku byly **vyšší o 5,4 %**, tj. o **1,9 mld. Kč**. Příjmy z pronájmu majetku, které představují objemově nejvýznamnější část, dosáhly 12,9 mld. Kč, tedy nárůst o 1,2 %. K nárůstu příjmů z pronájmu, byť mírnému, došlo i přes promíjení a snižování nájemného ze strany obcí, a to v souvislosti s epidemiologickou situací onemocnění COVID-19. Ve druhé objemově nejvýznamnější skupině, kterou jsou příjmy z vlastní činnosti, činilo inkaso 10,2 mld. Kč a zůstalo tak meziročně na podobné úrovni. Příjem z odvodů příspěvkových organizací se zvýšil o 13,0 %, tj. o 0,1 mld. Kč. Nejvyšší nárůst byl vykázán v části výnosy z finančního majetku (příjmy z podílu na zisku a dividend a příjmy z úroků), jejich celkový objem dosáhl 4,0 mld. Kč, což bylo o 15,1 %, tj. o 0,5 mld. Kč více nežli v předchozím roce.

Kapitálové příjmy dosáhly **7,0 mld. Kč**, proti předchozímu roku to bylo o 3,5 %, respektive o 0,2 mld. Kč více. K růstu došlo na položkách: příjmy z prodeje pozemků byly vyšší o 0,4 mld. Kč, příjmy z prodeje nemovitostí o 0,1 mld. Kč. Naopak k poklesu došlo na položce příjmy z prodeje akcií o 0,3 mld. Kč.

Graf č. 7: Příjmy obcí podle druhového členění rozpočtové skladby za rok 2020 (po konsolidaci)



Další významnou součástí příjmů obecních rozpočtů jsou **transfery**, které jsou poskytovány ze státního rozpočtu, z rozpočtů státních fondů a z rozpočtů krajů. Celkový objem přijatých transferů činil **98,4 mld. Kč**,

proti předchozímu roku to bylo **o 27,7 %, respektive o 21,3 mld. Kč více**. Vyšší růst byl vykázán v části neinvestičních transferů, dosáhly 70,9 mld. Kč, meziročně došlo k růstu o 31,9 %, tj. o 17,2 mld. Kč více. Investiční transfery vzrostly o 17,9 %, tj. o 4,2 mld. Kč a dosáhly 27,4 mld. Kč. Podíl transferů na celkových příjmech obcí dosáhl 26,3 %, tj. o 5,2 procentního bodu více nežli v roce 2019.

Rozhodující část tvořily **transfery ze státního rozpočtu** (včetně prostředků z rozpočtu Národního fondu), dosáhly **78,8 mld. Kč** (v předchozím roce 59,3 mld. Kč). Z rozpočtů **státních fondů** získaly obce **3,8 mld. Kč** a z **rozpočtů krajů 7,5 mld. Kč**, z rozpočtů vlastních fondů podnikatelské (hospodářské) činnosti si obce do svých rozpočtů převedly 6,1 mld. Kč.

Transfery ze státního rozpočtu zahrnují dotace z kapitoly VPS poskytované v rámci finančního vztahu státního rozpočtu k rozpočtům obcí v úhrnech po jednotlivých krajích a finančního vztahu státního rozpočtu k rozpočtu hl. m. Prahy (přílohy č. 6 a č. 7 k zákonu o státním rozpočtu na rok 2020), dále ostatní dotace z kapitoly VPS a dotace z ostatních kapitol státního rozpočtu.

Obsahem finančních vztahů státního rozpočtu k rozpočtům obcí (včetně hl. m. Prahy) v úhrnech po jednotlivých krajích je **příspěvek na výkon státní správy**. Pro rok 2020 zůstala zachována pro všechny kategorie obcí kumulovaná konstrukce příspěvku, tj. příspěvek představuje součet dílčích částek vypočtených pro jednotlivé oblasti správních působností, které obce vykonávají (základní působnost, působnost matričního úřadu, působnost stavebního úřadu, působnost pověřeného obecního úřadu a působnost obce s rozšířenou působností). U některých agend bylo zavedeno výkonové financování, např. na zajištění výkonu veřejného opatrovnictví obcemi, na vydávání občanských průkazů, na financování úřadů územního plánování, na výkon činnosti jednotných kontaktních míst. Celkový objem příspěvku na výkon státní správy byl meziročně **valorizován v průměru o 4,64 %**.

Celková výše **příspěvku na výkon státní správy pro obce** (vč. hl. m. Prahy) pro rok 2020 byla **10,9 mld. Kč**, z toho obcím v jednotlivých krajích bylo určeno 9,8 mld. Kč a hl. m. Praze 1,1 mld. Kč.

Růst neinvestičních transferů z rozpočtu kapitoly VPS představuje především poskytnutý **jednorázový příspěvek obcím** na kompenzaci propadu daňových příjmů způsobeného výplatou kompenzačního bonusu podnikatelům **v celkové výši 13,4 mld. Kč**.

Investiční transfery přijaté z kapitoly VPS dosáhly 3,7 mld. Kč (z toho 3,3 mld. Kč činily prostředky poskytnuté na akce financované z rozhodnutí Poslanecké sněmovny Parlamentu a vlády ČR, které byly především určené na podporu rozvoje a obnovy materiálně technické základny regionálního školství v působnosti obcí). Dotace jsou určeny na odstraňování havarijních stavů, opravy, modernizace a rekonstrukce, případně výstavbu nových kapacit základních a mateřských škol v majetku obcí či DSO, včetně zázemí, vyjma venkovních hřišť.

Největší část transferů přijímají obce přímo **z rozpočtů jednotlivých kapitol státního rozpočtu a z rozpočtů státních fondů**. V průběhu roku 2020 přijaly obce z rozpočtů ústředních orgánů státní správy a z rozpočtů státních fondů (bez kapitoly VPS a z rozpočtu Národního fondu) celkem **53,9 mld. Kč**, což bylo o 4,3 mld. Kč více nežli v roce 2019. Nárůst se týkal především oblastí práce a sociálních věcí, regionálního rozvoje a zemědělství.

Z rozpočtu kapitoly **Ministerstvo práce a sociálních věcí přijaly** obce transfery v celkové výši **6,6 mld. Kč**. Jednalo se především o transfery určené na výkon činnosti obcí s rozšířenou působností v oblasti sociálně-právní ochrany dětí a neinvestiční nedávkové transfery podle zákona č. 108/2006 Sb. (1,6 mld. Kč). Další prostředky byly obcím uvolněny na Operační program Zaměstnanost (1,2 mld. Kč), prostředky v rámci neinvestičních nedávkových transferů podle zákona č. 108/2006 Sb. (1,4 mld. Kč) nebo například prostředky určené na řešení naléhavých potřeb při zabezpečení provozu sociálních služeb zřízených a provozovaných obcemi (1,1 mld. Kč).

Z kapitoly **Ministerstvo pro místní rozvoj** obdržely obce prostředky ve výši **11,4 mld. Kč** (10,5 mld. Kč v roce 2019). Peněžní prostředky byly poskytnuty především v rámci Integrovaného regionálního operačního programu (IROP), který je zaměřen na dopravní infrastrukturu a obslužnost, sociální problematiku, energetické úspory v oblasti bydlení a další (6,9 mld. Kč). Dále byly z kapitoly uvolněny další peněžní prostředky na podporu rozvoje regionů ve výši 1,4 mld. Kč.

Tabulka č. 14: Přehled o transferech a zápůjčkách přijatých obcemi ze státního rozpočtu a z rozpočtů státních fondů v roce 2020 (mil. Kč)

Kapitola	Celkem	z toho:		
		Neinvestiční	Investiční	Půjčky
Úřad vlády České republiky	11,2	11,2		
Ministerstvo obrany	11,0	4,8	6,2	
Ministerstvo práce a sociálních věcí	6 552,9	6 355,7	197,2	
Ministerstvo vnitra	529,3	163,7	365,6	
Ministerstvo životního prostředí	5 722,2	512,3	5 209,9	
Ministerstvo pro místní rozvoj	11 393,3	2 106,4	9 286,9	
Ministerstvo průmyslu a obchodu	319,2	14,2	305,0	
Ministerstvo dopravy	300,4	300,4		
Ministerstvo zemědělství	2 683,7	1 547,8	1 136,0	
Ministerstvo školství, mládeže a tělovýchovy	20 918,1	20 484,8	433,3	
Ministerstvo kultury	702,0	680,8	21,2	
Ministerstvo zdravotnictví	687,5	680,5	7,0	
Národní fond	151,5	70,2	81,3	
VPS - transfery v rámci souhrn. dotačního vztahu	10 969,9	10 969,9		
VPS - ostatní transfery	17 874,8	14 197,6	3 677,2	
Státní zemědělský intervenční fond	258,7	21,1	237,6	
Státní fond životního prostředí	1 764,4	139,0	1 359,4	265,9
Státní fond dopravní infrastruktury	1 843,7	211,2	1 632,5	
Státní fond podpory investic	180,4	7,4	163,9	9,2
Státní fond kultury	0,1	0,1		
Státní fond kinematografie	0,2	0,2		
Technologická agentura České republiky	2,0	2,0		
Region soudržnosti Moravskoslezsko	2,3		2,3	
Celkem	82 878,9	58 481,3	24 122,5	275,1

Peněžní prostředky ve výši **5,7 mld. Kč**, které meziročně zůstaly na podobné úrovni, obdržely obce z kapitoly **Ministerstvo životního prostředí**, z toho značnou část tvořily investiční transfery poskytované v rámci projektů v rámci Operačního programu Životní prostředí zaměřených na výstavbu a technickou obnovu kanalizací, čističek odpadních vod a rovněž na protipovodňová opatření. Další prostředky podpořily opatření ke zlepšování kvality ovzduší, zateplování objektů, rekultivaci starých skládek apod.

Transfery přijaté z kapitoly **Ministerstvo zemědělství** činily **2,7 mld. Kč (meziročně o 82,8 % více)**. Investiční prostředky směřovaly především na podporu výstavby a technického zhodnocení vodovodů a kanalizací pro veřejnou potřebu. Neinvestiční prostředky byly určeny na opatření v oblasti hospodaření v lesích a na obnovu lesních porostů.

Z kapitoly **Ministerstvo školství, mládeže a tělovýchovy** byly poskytnuty transfery v celkové výši **20,9 mld. Kč, meziroční pokles o 5,8 %**. Peněžní prostředky určené na přímé náklady na vzdělávání činily 16,7 mld. Kč a dotace pro soukromé školy 2,3 mld. Kč, jedná se o peněžní prostředky pro základní a střední školy zřizované hl. m. Prahou. Významnou část dále tvořily prostředky určené na realizaci projektů v rámci Operačního programu Výzkum, vývoj a vzdělávání – Rovný přístup ke kvalitnímu předškolnímu, primárnímu a sekundárnímu vzdělávání (1,4 mld. Kč). Přijaté investiční transfery byly určeny na rozvoj výukových kapacit mateřských škol a základních škol (0,2 mld. Kč) a na podporu materiálně technické základny sportu (0,2 mld. Kč).

Z rozpočtu kapitoly **Ministerstvo vnitra** obce přijaly transfery ve výši **0,5 mld. Kč**, které byly určeny především na pořízení a obnovu majetku jednotek sboru dobrovolných hasičů obcí a na podporu prevence kriminality na místní úrovni. Z rozpočtu kapitoly **Ministerstvo kultury** přijaly obce **0,7 mld. Kč**, prostředky byly určeny zejména na Program státní podpory profesionálních divadel a stálých profesionálních symfonických orchestrů a pěveckých sborů a na Program regenerace městských památkových rezervací. Z kapitoly **Ministerstvo dopravy** byly poskytnuty obcím peněžní prostředky ve výši **0,3 mld. Kč, což**

představuje růst o 34,2 %, které byly určeny na příspěvek za ztrátu dopravce z provozu veřejné osobní drážní dopravy.

Z rozpočtu **Státního fondu dopravní infrastruktury** přijaly obce **1,8 mld. Kč**, jednalo se především o investiční prostředky určené na financování dopravní infrastruktury (1,6 mld. Kč). Transfery z rozpočtu **Státního fondu životního prostředí** činily **1,8 mld. Kč**, meziroční nárůst o 75,4 %, a směřovaly obdobně jako v předcházejících letech na ochranu vod, ovzduší, na ochranu přírody ve volné krajině a chráněných území apod. V případě rozpočtu **Státního zemědělského intervenčního fondu** byly uvolněny obcím peněžní prostředky ve výši 0,3 mld. Kč, které byly určeny na podporu investic do lesnické infrastruktury a lesnických technologií a na realizaci místních rozvojových strategií.

Celkové výdaje obcí dosáhly **354,8 mld. Kč**, proti předchozímu roku **vzrostly o 4,8 %, tj. o 16,1 mld. Kč**. Vykázaný nárůst je vyšší nežli v roce 2019, kdy zvýšení výdajů proti roku 2018 činilo 12,7 mld. Kč (v roce 2017 činil meziroční růst 50,4 mld. Kč). Zatímco v roce 2019 byl v části kapitálových výdajů vykázán pokles, tak v roce 2020 došlo k růstu běžných výdajů, ale především i kapitálových výdajů. Vývoj celkových výdajů a zejména běžných výdajů obcí významně ovlivnil výsledek rozpočtového hospodaření hl. m. Prahy, kde došlo k meziročnímu růstu celkových výdajů o 9,1 % a běžných výdajů o 8,9 %.

Tabulka č. 15: Výdaje obcí v letech 2017 – 2020 po konsolidaci (mil. Kč)

	2017	2018	2019	2020	Index		
					2018/ 2017	2019/ 2018	2020/ 2019
I. Běžné výdaje	206 897,8	229 725,4	244 175,3	253 621,5	111,0%	106,3%	103,9%
z toho:							
Platy a ostatní platby za provedenou práci	33 396,2	38 080,4	40 401,4	42 708,4	114,0%	106,1%	105,7%
Povinné pojistné placené zaměstnavatelem	10 604,7	11 834,5	12 668,2	13 357,8	111,6%	107,0%	105,4%
Nákup materiálu	5 462,9	6 372,5	6 662,3	6 930,1	116,7%	104,5%	104,0%
Úroky vlastní	1 098,3	1 285,2	1 513,7	1 258,2	117,0%	117,8%	83,1%
Nákup vody, paliv a energie	7 026,5	7 097,6	7 554,1	7 661,6	101,0%	106,4%	101,4%
Nákup služeb	36 930,2	39 607,7	43 019,6	44 146,2	107,3%	108,6%	102,6%
Ostatní nákupy	19 484,8	21 677,6	20 541,0	20 331,7	111,3%	94,8%	99,0%
Výdaje na dopravní územní obslužnost	21 570,0	23 019,8	24 400,6	25 655,6	106,7%	106,0%	105,1%
Neinvestiční transfery podnikatel. subjektům	4 587,4	5 052,2	5 312,1	6 423,1	110,1%	105,1%	120,9%
Neinvestiční transfery nezisk. a podob. org.	6 944,2	7 627,3	7 924,4	8 382,6	109,8%	103,9%	105,8%
Neinvestiční transfery příspěvk. a podob. org.	48 314,8	54 121,3	61 610,4	64 737,4	112,0%	113,8%	105,1%
II. Kapitálové výdaje	68 679,6	96 253,7	94 507,5	101 196,4	140,1%	98,2%	107,1%
z toho:							
Investiční nákupy a související výdaje	63 371,3	87 163,1	86 189,7	90 337,2	137,5%	98,9%	104,8%
Nákup akcií a majetkových podílů	622,2	989,2	537,9	1 519,7	159,0%	54,4%	282,5%
Investiční transfery podnikatel. subjektům	504,3	2 019,6	1 652,8	2 606,0	400,5%	81,8%	157,7%
Investiční transfery nezisk. a podobným org.	423,4	888,4	752,6	1 110,7	209,8%	84,7%	147,6%
Investiční transfery příspěvk. organizacím	2 735,6	3 561,1	3 592,4	3 385,5	130,2%	100,9%	94,2%
Výdaje celkem	275 577,4	325 979,1	338 682,7	354 817,9	118,3%	103,9%	104,8%

Běžné výdaje, kterými je zajišťován především provoz obcí a jejich organizací, dosáhly **253,6 mld. Kč**. Ve srovnání s předchozím rokem došlo k růstu o 3,9 %, respektive **o 9,5 mld. Kč**, přičemž k nevýznamnému nárůstu běžných výdajů došlo ve všech základních skupinách s výjimkou výdajů na úroky vlastní a na ostatní nákupy. Růst výdajů souvisejících s epidemiologickou situací byl minimální, kdy nejvyšší relativní nárůst byl vykázán ve výdajích na nákupy ochranných pomůcek a léků a zdravotnického materiálu.

Výdaje obcí na **platby a ostatní platby za provedenou práci** činily celkem 42,7 mld. Kč, což je meziročně o 5,7 %, tj. o 2,3 mld. Kč více. V rámci této skupiny vzrostly výdaje na platby zaměstnanců v pracovním poměru o 1,8 mld. Kč a výdaje na odměny členů zastupitelstev obcí o 0,5 mld. Kč. Na související platby povinného pojistného na sociální zabezpečení a příspěvku na státní politiku zaměstnanosti a povinného pojistného na veřejné zdravotní pojištění vynaložily obce 13,4 mld. Kč (zvýšení o 5,4 %, tj. o 0,7 mld. Kč).

Výdaje na nákup materiálu (například ochranné pomůcky, knihy, tisk, drobný hmotný dlouhodobý majetek) dosáhly **6,9 mld. Kč**, meziročně **o 4,0 %, respektive o 0,3 mld. Kč více**. V případě **ochranných pomůcek** došlo k růstu **o 383,0 %**, respektive o 362,0 mil. Kč a v případě **léků a zdravotnického materiálu** **o 203,2 %**,

respektive o 18,7 mil. Kč, což je v relativních číslech mnohonásobně méně než v případě růstu výdajů na tento materiál u krajů. Zvýšení těchto výdajů přímo souvisí s epidemií onemocnění COVID-19.

Výdaje **na úroky** dosáhly 1,3 mld. Kč, proti předchozímu roku byly nižší o 16,9 %, tj. o 0,3 mld. Kč. Znamená to, že výdaje na úroky po dvou letech růstu opět začínají klesat (od roku 2009, kdy výdaje na úroky činily 2,8 mld. Kč, se postupně snižovaly až na 1,1 mld. Kč v roce 2017).

Na **nákup vody, paliv a energie** vynaložily obce 7,7 mld. Kč, tj. o 1,4 % více nežli v předchozím roce.

Výdaje na nákup služeb vzrostly o 2,6 %, tj. o 1,1 mld. Kč a dosáhly 44,2 mld. Kč; jedná se především o výdaje na nákup ostatních služeb (tvoří 84,8 % z výdajů), na služby pošt, telekomunikací a radiokomunikací, nájemné, služby peněžních ústavů, konzultační a poradenské služby, služby zpracování dat apod.

Ve skupině ostatní nákupy dosáhly výdaje celkem 20,3 mld. Kč, což znamená meziroční snížení o 1,0 %, patří sem například výdaje na opravy a udržování, na programové vybavení, cestovné, pohoštění, účastnické poplatky na konference, nájemné za nájem s právem koupě, nákup archiválií.

Výdaje na dopravní územní obslužnost dosáhly 25,7 mld. Kč, což bylo o 5,1 %, tj. o 1,3 mld. Kč více nežli v předchozím roce; z hlediska obcí jde především o výdaje určené na dopravní obslužnost veřejnými službami, které představují výdaje ve výši 25,4 mld. Kč, kdy se jedná o převody peněžních prostředků na účet sdružených prostředků za účelem úhrad (finančních kompenzací) dopravcům podle smluv o veřejných službách v přepravě cestujících (zhruba 2/3 z celkových výdajů obcí představují výdaje vykázané hl. m. Praha).

Neinvestiční transfery zejména příspěvkovým organizacím, které tvoří objemově nejvýznamnější skupinu transferů, dosáhly 64,7 mld. Kč (zvýšení o 5,1 %, tj. o 3,1 mld. Kč). Do této skupiny patří neinvestiční příspěvky a transfery organizacím působícím v oblasti vzdělávání a školských služeb, dále organizacím v oblasti kultury (činnost divadel, knihoven, muzeí a galerií), tělovýchovy a zájmové činnosti, bydlení a komunálních služeb a ochrany životního prostředí. Významnou část tvoří rovněž výdaje v oblasti služeb sociální péče (domovy pro seniory, pro osoby se zdravotním postižením, pečovatelská služba, osobní asistence, podpora samostatného bydlení, apod.).

Neinvestiční transfery neziskovým a podobným organizacím činily **8,4 mld. Kč (růst o 5,8 %, tj. o 0,5 mld. Kč)**. Jedná se zejména o transfery poskytované obecně prospěšným společnostem, spolkům, občanským sdružením, církvím a náboženským společnostem, společenstvím vlastníků jednotek a ostatní neinvestiční transfery neziskovým a podobným organizacím.

Výdaje na **neinvestiční transfery podnikatelským subjektům** dosáhly 6,4 mld. Kč (růst o 20,9 %, tj. o 1,1 mld. Kč); jedná se o transfery nefinančním podnikatelským subjektům – právníkům osobám zřízeným podle obchodního zákoníku, tj. veřejné obchodní společnosti, komanditní společnosti, společnosti s ručením omezeným a akciové společnosti. Růst byl vykázan především v rámci neinvestičních transferů poskytnutých finančním a podobným institucím ve vlastnictví státu hl. m. Prahou (růst o 0,6 mld. Kč), kdy se například jedná o Českomoravskou záruční a rozvojovou banku, Exportní garanční a pojišťovací společnost a Českou exportní banku.

Z hlediska odvětvového členění běžných výdajů je dlouhodobě největší objem výdajů vynakládán na **činnosti v oblasti místní správy a samosprávy**, v roce 2020 zde výdaje dosáhly **53,9 mld. Kč** (v loňském roce činily 51,9 mld. Kč). Dalšími významnými odvětvími jsou **doprava**, kdy výdaje činily 42,4 mld. Kč (v minulém roce činily 41,9 mld. Kč), **vzdělávání a školské služby** (meziroční pokles o 1,8 %, tj. o 0,8 mld. Kč), **ochrana životního prostředí** (o 7,7 %, respektive o 1,6 mld. Kč více), **bydlení a komunální služby** (o 5,4 % více), **sociální služby** (o 17,4 %, tj. o 2,6 mld. Kč více) a **kultura, církve a sdělovací prostředky** (dosáhly 15,3 mld. Kč, tj. o 1,0 % méně). Nejvyšší meziroční nárůst výdajů byl vykázan v odvětví všeobecné hospodářské záležitosti a ostatní ekonomické funkce (meziročně o 824,1 %, tj. o 0,6 mld. Kč více).

Kapitálové výdaje obcí celkem činily **101,2 mld. Kč**, proti předchozímu roku byly **vyšší o 7,1 %, tj. o 6,7 mld. Kč**. Nejvyšší růst byl záúčtován na nákupu akcií a majetkových podílů (meziročně o 182,5 %, tj. o 1,0 mld. Kč). Jak již bylo výše zmíněno, výsledek obcí byl do značné míry ovlivněn výsledkem hospodaření hl. města Prahy, kde byl vykázan meziroční růst kapitálových výdajů o 1,3 mld. Kč.

Výdaje v objemově nejvýznamnější položce, kterou jsou investiční nákupy a související výdaje, dosáhly 90,3 mld. Kč, což bylo meziročně o 4,2 mld. Kč více (jedná se o platby za pořízení dlouhodobého hmotného i nehmotného majetku a za nákup pozemků). Na nákup akcií a majetkových podílů vynaložily obce 1,5 mld. Kč (proti předchozímu roku o 1,0 mld. Kč více).

V části transferů, které obce poskytují ze svých rozpočtů, došlo ke zvýšení ve skupině transferů poskytovaných podnikatelským subjektům (dosáhly 2,6 mld. Kč, růst o 57,7 %, tj. o 1,0 mld. Kč) i transferů poskytovaných neziskovým a podobným organizacím (činily 1,1 mld. Kč, růst o 47,6 %, tj. o 0,4 mld. Kč). Výše transferů určených příspěvkovým organizacím došlo k poklesu o 5,8 %, respektive o 0,2 mld. Kč (činily 3,4 mld. Kč).

Z hlediska odvětvového členění dlouhodobě směřují kapitálové výdaje obcí především do odvětví **dopravy** (meziročně o 12,0 %, respektive 2,2 mld. Kč více), **vodního hospodářství** (meziročně o 16,6 %, respektive 2,6 mld. Kč více), **bydlení, komunálních služeb a územního rozvoje** (meziročně o 10,4 %, respektive o 1,9 mld. Kč) a také do odvětví **vzdělávání** (meziročně o 6,3 %, respektive o 1,1 mld. Kč méně). Výrazný pokles objemu kapitálových výdajů byl vykázan především v odvětví zdravotnictví (meziročně došlo k poklesu o 28,9 %, tj. o 0,4 mld. Kč).

Hospodaření samotných obecních rozpočtů (bez DSO) skončilo s přebytkem ve výši 19,0 mld. Kč (z toho 8,9 mld. Kč činil výsledek rozpočtového hospodaření hl. m. Prahy). V předchozím roce činil přebytek 25,5 mld. Kč (z toho více než polovinu tvořil přebytek vykázaný hlavním městem). Z celkového počtu 6 254 obcí vykazalo kladný nebo vyrovnaný výsledek hospodaření 4 490 obcí (tj. 71,8 % obcí), v předchozím roce s přebytkem hospodařilo 4 540 obcí (72,6 % z celkového počtu). Přes tuto nelehkou situaci, kdy v roce 2020 významně vzrostl státní dluh, došlo v případě obcí a DSO včetně zřízených příspěvkových organizací k růstu stavu peněžních prostředků na bankovních účtech o 22,0 mld. Kč, přičemž růst dluhu byl pouze minimální.

Příjmy a výdaje hl. m. Prahy

Rozpočtové hospodaření hl. m. Prahy je v rámci výkaznictví (finanční a účetní výkazy) sledováno jako rozpočet obce a je proto zahrnuto do výše uvedených souhrnných výsledků hospodaření obecních rozpočtů. Postavení hl. m. Prahy v rámci územních rozpočtů je však specifické, a to z hlediska systému veřejné správy (hlavní město vykonává jak státní správu, která podle zákona přísluší obcím, tak i státní správu, jejíž výkon zajišťují kraje), a současně i z hlediska objemu peněžních prostředků, které procházejí jeho rozpočtem. **Příjmy hl. m. Prahy představují zhruba čtvrtinu celkových příjmů obecních rozpočtů;** v roce 2020 to bylo 26,3 %. V následující části jsou proto výsledky hospodaření hl. m. Prahy uvedeny samostatně.

Ve státním rozpočtu není výše jednotlivých příjmů a výdajů pro hl. m. Prahu samostatně rozpočtována, jsou součástí celkových příjmů a výdajů rozpočtů obcí. Samostatně je stanovena pouze výše dotace z kapitoly VPS, a to příspěvek na úhradu výkonu státní správy. Ve státním rozpočtu byl stanoven ve výši 1,1 mld. Kč (pro rok 2020 byl valorizován o 4,64 % na přenesenou působnost hl. m. Prahy jako obci a o 12,97 % na přenesenou působnost hl. m. Prahy jako kraji).

V následující části jsou kromě výsledků hospodaření za rok 2020 uvedeny i údaje za tři roky předchozí, což umožní srovnání a posouzení trendu hospodaření.

Tabulka č. 16: Příjmy a výdaje hl. m. Prahy v letech 2017 - 2020 (mil. Kč)

Ukazatel	skutečnost 2017	skutečnost 2018	skutečnost 2019	skutečnost 2020	Index 2018/2017	Index 2019/2018	Index 2020/2019
I. Daňové příjmy	55 078,1	61 037,7	66 410,2	62 991,6	110,8%	108,8%	94,9%
II. Nedaňové příjmy	2 452,6	3 936,2	4 180,7	5 054,4	160,5%	106,2%	120,9%
III. Kapitálové příjmy	39,0	44,8	36,4	61,5	115,0%	81,1%	169,0%
IV. Přijaté transfery	20 193,6	23 624,0	24 724,4	28 833,8	117,0%	104,7%	116,6%
Neinvestiční transfery	19 783,3	23 085,4	23 915,7	28 328,9	116,7%	103,6%	118,5%
Investiční transfery	410,3	538,6	808,8	504,9	131,3%	150,2%	62,4%
Příjmy celkem	77 763,2	88 642,7	95 351,7	96 941,2	114,0%	107,6%	101,7%
V. Běžné výdaje	57 872,1	64 557,7	67 558,3	73 582,2	111,6%	104,6%	108,9%
VI. Kapitálové výdaje	12 438,1	17 424,2	13 126,7	14 452,6	140,1%	75,3%	110,1%
Výdaje celkem	70 310,2	81 981,9	80 685,0	88 034,8	116,6%	98,4%	109,1%
Saldo příjmů a výdajů	7 453,0	6 660,8	14 666,8	8 906,5	89,4%	220,2%	60,7%

V loňském roce hospodařilo hlavní město s **celkovými příjmy 96,9 mld. Kč (meziročně o 1,7 %, tj. o 1,6 mld. Kč více) a celkovými výdaji 88,0 mld. Kč (meziročně o 9,1 %, respektive o 7,4 mld. Kč více).** Výsledný **přebytek hospodaření 8,9 mld. Kč** byl proti předchozímu roku o 39,3 %, tj. o 5,8 mld. Kč nižší. Hlavní město vykazuje přebytkové hospodaření od roku 2012, tj. **již devátým rokem po sobě**, to se promítá i v postupném nárůstu stavu peněžních prostředků na jeho bankovních účtech, město současně také již sedm let po sobě snižuje svůj dluh.

Ke konci roku 2020 dosáhl **stav peněžních prostředků** na bankovních účtech **hlavního města** (včetně příspěvkových organizací) **100,5 mld. Kč**, což představovalo meziroční **nárůst o 8,4 mld. Kč**.

Trend **snižování dluhu**, který je patrný od roku 2014, pokračoval i v roce 2020. Hlavní město (včetně příspěvkových organizací) vykázalo ke konci roku dluh ve výši **20,1 mld. Kč**, což bylo o 0,6 mld. Kč méně nežli v roce předchozím. Naposledy město přijalo cizí návratné zdroje v roce 2013 (emise komunálních dluhopisů a úvěr od EIB).

Daňové příjmy činily **63,0 mld. Kč**, což bylo meziročně **o 5,1 %, tj. o 3,4 mld. Kč méně**. Na poklesu se podílelo především inkaso daně z příjmů právnických osob, které dosáhlo 12,2 mld. Kč, což znamenalo pokles o 18,1 %, respektive o 2,7 mld. Kč. Inkaso daně z příjmů fyzických osob kleslo o 5,2 %, tj. o 0,9 mld. Kč. Inkaso daně z přidané hodnoty zůstalo meziročně na podobné úrovni. Pokles byl také vykázan ve skupině daně a poplatky z vybraných činností a služeb (o 8,7 %), přičemž v případě daně z nemovitých věcí došlo meziročně k nárůstu o 59,4 %, tj. o 0,5 mld. Kč.

Nedaňové příjmy byly vykázány ve výši **5,1 mld. Kč**, meziročně byly **vyšší o 20,9 %, tj. o 0,9 mld. Kč**; růst byl vykázán zejména na těchto položkách: příjmy z podílů na zisku a dividend (o 48,8 %, tj. o 0,6 mld. Kč) a ostatní přijaté vratky transferů (o 0,4 mld. Kč, tj. o 65,6 %). Naproti tomu významnější pokles (o 10,2 %, respektive o 0,1 mld. Kč) byl zaznamenán na položce příjmy z úroků. Kapitálové příjmy, stejně jako v předchozích letech, tvořily pouze doplňkový příjem rozpočtu hlavního města, jejich výše činila 61,5 mil. Kč (meziročně o 69 % více).

Transfery přijaté do rozpočtu hlavního města dosáhly **28,8 mld. Kč**, meziročně to bylo **o 16,6 %, tj. o 4,1 mld. Kč více**. Téměř celou část (98,3 %) tvořily transfery **neinvestiční**, jejich výše činila **28,3 mld. Kč (růst o 18,5 %, tj. o 4,4 mld. Kč)**. Největší podíl dlouhodobě tvoří peněžní prostředky poskytované z kapitoly **Ministerstvo školství, mládeže a tělovýchovy**, v roce 2020 dosáhl jejich celkový objem **19,3 mld. Kč** (meziročně o 2,0 mld. Kč více), z toho 19,0 mld. Kč (meziročně o 14,5 %, tj. o 2,4 mld. Kč více) činily prostředky určené na úhradu přímých výdajů na vzdělávání (včetně dotací pro soukromé školy). Větší objem neinvestičních transferů byl dále přijat z rozpočtu kapitoly Ministerstvo práce a sociálních věcí (2,2 mld. Kč), zde se jednalo především o neinvestiční nedávkové transfery podle zákona č. 108/2006 Sb. Dále byly z kapitoly VPS poskytnuty peněžní prostředky ve výši 1,7 mld. Kč, a to v rámci jednorázového příspěvku obcím na kompenzaci propadu daňových příjmů způsobeného výplatou kompenzačního bonusu podnikatelům.

V rámci **neinvestičních transferů** vstupujících do příjmové strany rozpočtu hlavního města mají dlouhodobě významný podíl také prostředky převedené z vlastních fondů hospodářské (podnikatelské) činnosti. Jedná se převážně o nájemné z bytových a nebytových prostor v bytových objektech a z pronájmu pozemků. V roce 2020 činil objem převodů z vlastních fondů 2,7 mld. Kč, ve srovnání s rokem předchozím se objem významně nezměnil.

Objem přijatých **investičních transferů** činil 0,5 mld. Kč (meziročně o 37,6 % méně), největší část byla poskytnuta z rozpočtu Ministerstva pro místní rozvoj na realizaci projektů v rámci OP Praha – pól růstu (0,2 mld. Kč), dále z rozpočtu SDFI na financování dopravní infrastruktury (0,2 mld. Kč) a z rozpočtu Ministerstva životního prostředí v rámci Operačního programu Životní prostředí (0,1 mld. Kč). Objem přijatých investičních transferů zůstává v posledních čtyřech letech ve srovnání s předchozím obdobím stále nižší (v letech 2014 - 2016 se pohyboval v rozmezí 1,3 -1,9 mld. Kč; jednalo se především o prostředky určené na realizaci projektů v rámci OP Praha – Konkurenceschopnost).

Celkové výdaje Prahy činily **88,0 mld. Kč**, proti předchozímu roku byly **vyšší o 9,1 %, tj. o 7,4 mld. Kč**, důvodem růstu byl vývoj v části běžných výdajů.

Běžné výdaje dosáhly **73,6 mld. Kč**, meziročně byly vyšší **o 8,9 %, tj. o 6 mld. Kč**. Růst byl vykázán především v části transferů poskytovaných zejména příspěvkovým a podobným organizacím (o 3,0 mld. Kč), kdy se jednalo především o poskytnutí peněžních prostředků obdržených ze státního rozpočtu a o zvýšení příspěvku na provoz, a to zřizovaným příspěvkovým organizacím. Dále byl vykázán růst na položkách: výdaje na dopravní územní obslužnost (o 0,5 mld. Kč), výdaje na platy a ostatní platby za provedenou práci vč. pojistného (o 0,3 mld. Kč) a výdaje na nákup služeb (o 0,3 mld. Kč). Výrazný růst byl vykázán na položce převody vlastním rozpočtovým účtům, které se zvýšily o 52,0 % na úroveň 146,8 mld. Kč. Významný relativní nárůst výdajů byl vykázán v souvislosti s nákupem ochranných pomůcek a léků a zdravotnického materiálu. Významný růst byl také vykázán v rámci neinvestičních transferů poskytnutých finančním a podobným institucím ve vlastnictví státu hl. m. Praha (růst o 0,6 mld. Kč).

Kapitálové výdaje činily **14,5 mld. Kč**, což bylo **o 1,3 mld. Kč více** nežli v předchozím roce. Obdobně jako v předchozích třech letech byly kapitálové výdaje financovány téměř plně z vlastních zdrojů hlavního města, neboť přijaté investiční transfery se na kapitálových výdajích podílely 3,5 % (v roce minulém činil tento poměr přibližně 6 % a v letech 2017 - 2018 činil tento podíl 3 %). V předchozích letech 2015 – 2016 byl podíl přijatých transferů na kapitálových výdajích násobně vyšší (16,2 % – 17,5 %). V případě hl. m. Prahy se však vysoké provozní saldo proporcionálně nepromítá do výše kapitálových výdajů, a tedy **investiční možnosti hl. m. Prahy zůstávají v jednotlivých letech za očekáváním**, s výjimkou roku 2014.

Z hlediska odvětvové struktury kapitálových výdajů směřovala v roce 2019 jejich největší část do odvětví bydlení, komunální služby a územní rozvoj (2,4 mld. Kč), doprava (4,4 mld. Kč) a vzdělávání a školské služby (2,5 mld. Kč).

Hlavní město je zřizovatelem celkem 752 příspěvkových organizací (z toho zřizovatelem 248 organizací je Magistrát hl. m. Prahy a zřizovateli 504 organizací jsou jednotlivé městské části). Z hlediska odvětvového zaměření příspěvkových organizací jich nejvíce (celkem 636) spadá do oblasti školství.

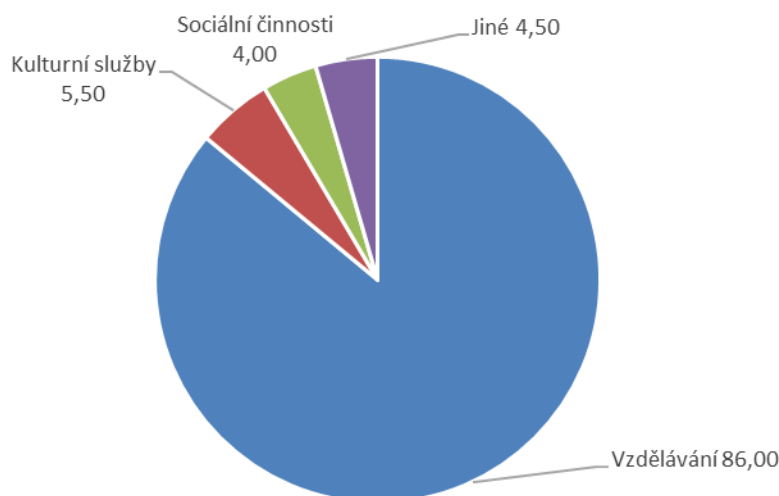
Příspěvkové organizace zřizované obcemi (vč. hl. m. Prahy)

Ke konci uplynulého roku bylo evidováno celkem **8 327 příspěvkových organizací**, jejichž zřizovateli byly obce včetně hl. m. Prahy a jejich městských částí (meziročně se jejich počet zvýšil o 3 organizace). Z údajů o výsledcích hospodaření příspěvkových organizací vyplývá, že 93,4 % organizací ukončilo své hospodaření s kladným nebo vyrovnaným výsledkem (v roce 2019 jich s vyrovnaným nebo kladným výsledkem hospodaření hospodařilo 92,4 %).

Z hlediska odvětvového členění hlavní činnosti příspěvkových organizací působilo zhruba **86,0 %** příspěvkových organizací v oblasti **vzdělávání** (předškolní zařízení, základní školy, školní stravování a základní umělecké školy). V oblasti kultury působilo přibližně 5,5 % z celkového počtu příspěvkových organizací (zde se jedná především o zařízení pro zájmovou činnost v kultuře, knihovnické činnosti a činnost muzeí a galerií). V oblasti sociálních věcí působilo zhruba 4,0 % příspěvkových organizací (domovy pro seniory a domovy pro osoby se zdravotním postižením, centra sociálních služeb, zajišťování osobní

asistence a pečovatelské služby a sociální poradenství). Větší počty příspěvkových organizací působily dále i v oblasti rekreačních a sportovních služeb, rozvoje bydlení, odstraňování odpadů. Odvětvová struktura příspěvkových organizací zůstává stejně jako v případě krajů dlouhodobě stabilní.

Graf č. 8: Oblasti působností příspěvkových organizací zřízených obcemi v roce 2020



Dobrovolné svazky obcí

DSO představují specifickou a nejčastější formu spolupráce mezi obcemi. Vznikají za účelem prosazování společných zájmů členských obcí, zajišťování rozvoje jejich infrastruktury, případně provozování některých společných činností (například v oblasti vodního hospodářství, ochrany životního prostředí, bydlení a územního rozvoje, sociálních služeb). Jednotlivé DSO jsou právníckými osobami, sestavují rozpočet příjmů a výdajů a hospodaří s majetkem, který členské obce vkládají do svazku a s majetkem, který získaly vlastní činností.

V návrhu státního rozpočtu nebývají rozpočtovány žádné transfery přímo pro DSO. Tato skutečnost je způsobena tím, že neexistuje žádný dotační titul, který by byl určen výhradně pro DSO. Dotační tituly, které jsou určeny jak pro obce, tak pro DSO, bývají v návrhu státního rozpočtu zahrnuty jako dotace pro obce a jako dotace pro DSO jsou vykazovány až v průběhu rozpočtového roku při jejich uvolňování.

V roce 2020 působilo na území republiky celkem 700 DSO, jejich počet se meziročně snížil o 4.

DSO hospodařily s příjmy ve výši 4,7 mld. Kč, což znamenalo meziroční nárůst o 15,0 %, respektive o 0,6 mld. Kč. Přesto celková výše příjmů DSO, stejně jako v předchozích třech letech, značně zaostávala za úrovní dosahovanou v období let 2010 – 2015, kdy průměrná roční výše příjmů činila 5,8 mld. Kč. Důvodem je nižší objem přijatých transferů, které představují základní zdroj financování činnosti DSO. Jejich celková výše činila 3,3 mld. Kč, zatímco v letech 2010 - 2015 to bylo průměrně 4,7 mld. Kč ročně (pokles po roce 2015 souvisí především s přechodem na nové programové období pro čerpání prostředků z rozpočtů fondů EU a projevuje se zejména v části přijatých investičních transferů).

Vlastní příjmy DSO byly vykázány zhruba ve stejné výši jako v předchozích dvou letech, činily **1,5 mld. Kč**. Tvořily je v zásadě pouze nedaňové příjmy, z toho: příjmy z pronájmu majetku ve výši 1,0 mld. Kč a příjmy z vlastní činnosti ve výši 0,3 mld. Kč.

Výdaje DSO činily **4,9 mld. Kč**, meziročně **vzrostly o 30,0 %**, tj. o 1,1 mld. Kč. Růst byl vykázán především v části kapitálových výdajů, které dosáhly 3,4 mld. Kč (o 47,0 %, tj. o 1,1 mld. Kč více), běžné výdaje zůstaly na úrovni předchozího roku, činily 1,5 mld. Kč.

Z hlediska odvětvové struktury směřovala největší část výdajů, stejně jako v předchozích letech, do odvětví vodního hospodářství. Jejich objem dosáhl 3,5 mld. Kč (v minulém roce činily 2,6 mld. Kč), z toho kapitálové výdaje činily 2,9 mld. Kč (v loňském roce představovaly 2,0 mld. Kč).

Hospodaření DSO skončilo v roce 2020 se schodkem ve výši 0,1 mld. Kč a proti loňskému roku se saldo hospodaření snížilo o 0,5 mld. Kč. Z celkového počtu 700 DSO jich 415 hospodařilo s vyrovnaným nebo kladným výsledkem rozpočtového hospodaření (v roce 2019 hospodařilo s přebytkem 414 DSO).

Z hlediska zaměření činnosti působí největší počet DSO v odvětví bydlení, komunální služby a územní rozvoj. Dále pak v odvětvích: vodní hospodářství (předmětem činnosti je především zajišťování zásobování pitnou vodou, odvádění a čištění odpadních vod a správa ve vodním hospodářství) a ochrana životního prostředí (zde se jedná zejména o zajišťování sběru a svozu komunálních odpadů a nebezpečných odpadů, využívání a zneškodňování odpadů, péči o vzhled obce a veřejnou zeleň a činnosti k ochraně půdy a krajiny).

4 Hospodaření Regionálních rad regionů soudržnosti

Regionální rady vznikly v roce 2006 jako řídicí orgány regionálních operačních programů v programovém období 2007 – 2013. Jejich hlavním úkolem bylo prostřednictvím regionálních operačních programů administrovat peněžní prostředky z rozpočtů fondů EU. V období do roku 2016 byly do rozpočtů regionálních rad převáděny značné objemy transferů ze státního rozpočtu, které byly určeny na spolufinancování projektů realizovaných v rámci regionálních operačních programů (například v letech 2009 – 2016 činila jejich průměrná roční výše 16,2 mld. Kč).

Tabulka č. 17: Balance příjmů a výdajů regionálních rad regionů soudržnosti (mil. Kč)

Ukazatel	Skutečnost k 31.12.2019	rozpočet 2020		Skutečnost k 31.12.2020	% plnění rozpočtu	Index 2020/2019
		schválený	po změnách			
1	2	3	4	5	6	7
Nedaňové příjmy	70,8	47,8	47,8	226,5	474,2	319,8
Kapitálové příjmy	0,7	1,0	1,0	0,4	38,0	55,9
Přijaté transfery (po konsolidaci)	191,3	19,0	254,5	290,5	114,1	151,8
z toho:						
- ze státního rozpočtu	102,3	0,0	226,8	183,4	80,9	179,2
- z rozpočtu krajů	15,1	0,0	0,0	51,3	0,0	340,4
Příjmy celkem (po konsolidaci)	262,8	67,8	303,3	517,4	170,6	196,9
Běžné výdaje (po konsolidaci)	245,7	106,5	335,7	457,9	136,4	186,4
Kapitálové výdaje (po konsolidaci)	73,9	0,0	6,4	6,3	99,4	8,6
Výdaje celkem (po konsolidaci)	319,6	106,5	342,0	464,2	135,7	145,3
Saldo příjmů a výdajů (po konsolidaci)	-56,7	-38,8	-38,8	53,2	-137,2	-93,7

Ukončení programového období 2007 – 2013 znamenalo změnu úlohy a tím i rozpočtového hospodaření regionálních rad. Od poloviny roku 2016, tj. termín, do kdy bylo možné proplácet poslední projekty realizované v rámci regionálních operačních programů, spočívá úloha regionálních rad především v monitorování a kontrole projektů v období jejich povinné udržitelnosti (u posledních proplacených projektů potrvá až do konce roku 2021) a provádění činností spojených s postupným ukončováním jednotlivých regionálních operačních programů. V hospodaření regionálních rad se proto promítá postupné utlumování jednotlivých činností a postupné snižování počtu pracovníků. Tento trend souvisí s připravovaným zrušením regionálních rad v roce 2021.

Pro rok 2020 byly, obdobně jako v předchozím roce, rozpočtovány jak ve státním rozpočtu, kapitola Ministerstvo pro místní rozvoj, tak v rozpočtech jednotlivých krajů, již jen prostředky na financování provozu a činnosti regionálních rad, případně na doplacení dotací příjemcům z důvodů ukončení některých sporů z veřejnoprávních smluv z předchozího programového období. Celkový objem příjmů regionálních rad činil 517,4 mil. Kč, z toho přijaté transfery z kapitoly Ministerstvo pro místní rozvoj činily 238,6 mil. Kč a nedaňové příjmy byly ve výši 226,5 mil. Kč.

Celkové příjmy regionálních rad dosáhly **růstu o 96,9 %**, tj. o 254,6 mil. Kč. Nedaňové příjmy činily 226,5 mil. Kč (přijaté sankční platby, přijaté vratky transferů, příjmy z finančního vypořádání) a meziročně vzrostly o 219,8 %

Výdaje regionálních rad činily **464,2 mil. Kč** (meziroční **růst o 45,5 %**, tj. o 144,7 mil. Kč). V rámci **běžných výdajů ve výši 457,9 mil. Kč** se jednalo především o výdaje na vlastní činnost regionálních rad, tj. výdaje na platy a ostatní platby za provedenou práci včetně souvisejícího pojistného, výdaje na nákup služeb či vratky transferů poskytnutých z veřejných rozpočtů ústřední úrovně. V rámci **kapitálových výdajů** došlo k výraznému **snížení o 91,5 %** na úroveň 6,3 mil. Kč. Jednalo se především o investiční transfery obcím, fundacím, ústavům a obecně prospěšným společnostem a nefinančním podnikatelským subjektům.

Regionální rady ukončily své hospodaření s mírným přebytkem 53,2 mil. Kč (meziročně došlo ke zvýšení rozpočtového hospodaření o 109,9 mil. Kč). Stav **peněžních prostředků** na bankovních účtech regionálních rad se meziročně **zvýšil o 55,4 mil. Kč**.

V programovém období 2014 – 2020 mají kraje a obce možnost čerpat prostředky na projekty spolufinancované z rozpočtů fondů EU především prostřednictvím Integrovaného regionálního operačního programu, který navazuje na sedm regionálních operačních programů a částečně na Integrovaný operační program z předchozího programového období. Prioritou IROP je umožnění vyváženého rozvoje území, zkvalitnění infrastruktury, zlepšení veřejných služeb a veřejné správy a zajištění udržitelného rozvoje v obcích, městech a regionech. Řídicím orgánem je Ministerstvo pro místní rozvoj. Hl. m. Praha má možnost čerpat peněžní prostředky z operačního programu Praha - pól růstu ČR, jehož řídicím orgánem je Magistrát hl. m. Prahy.

Z výsledků za rok 2020 vyplývá, že využití prostředků v rámci nového programového období se proti předchozímu roku zvýšilo. Z kapitoly **Ministerstvo pro místní rozvoj** přijaly obce, DSO a kraje v rámci Integrovaného regionálního operačního programu celkem 15,2 mld. Kč (v roce 2019 to bylo 14,5 mld. Kč). Hl. m. Praha získalo z této kapitoly v rámci Operačního programu Praha – pól růstu peněžní prostředky ve výši 0,8 mld. Kč (v roce 2019 to bylo 1,0 mld. Kč).

5 Zadluženost

Územní rozpočty včetně zřízených příspěvkových organizací¹⁰ vykázaly ke konci roku 2020 zadluženost (dluh)¹¹ ve výši **94,4 mld. Kč**, což je o **3,9 %** (o 3,5 mld. Kč) více než v roce předchozím. Zadluženost vzrostla na úrovni obcí a krajů, dobrovolné svazky obcí svůj dluh mírně snížily. Regionální rady dlouhodobě hospodaří bez dluhů.

Tabulka č. 18: Stav na bankovních účtech a stav dluhu územních rozpočtů v letech 2012–2020 (mld. Kč)

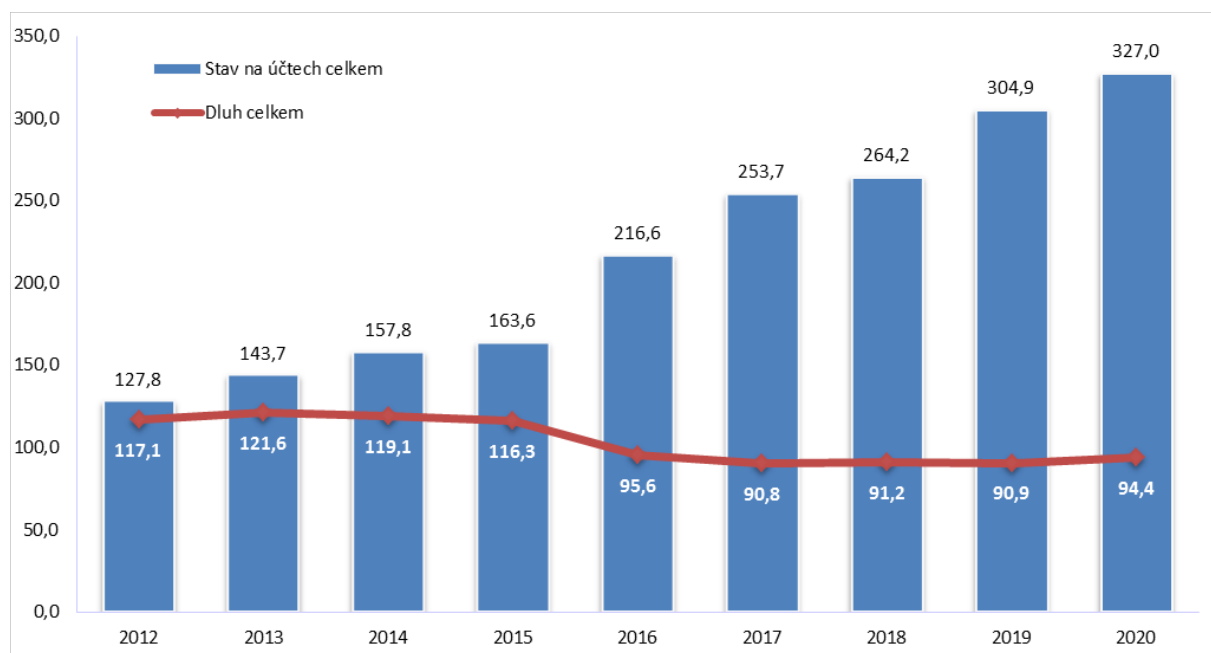
Ukazatel	2012	2013	2014	2015	2016	2017	2018	2019	2020
Stav na účtech celkem	127,8	143,7	157,8	163,6	216,6	253,7	264,2	304,9	327,0
Dluh celkem	117,1	121,6	119,1	116,3	95,6	90,8	91,2	90,9	94,4
Rozdíl	107,0	22,1	38,7	47,3	121,0	162,9	173,0	214,0	232,6

V případě **stavu peněžních prostředků** na bankovních účtech územních rozpočtů došlo oproti roku 2019 k **růstu o 7,2 %**, tedy o **22,1 mld. Kč**. Ke konci roku 2020 **stav peněžních prostředků** na bankovních účtech **převýšil hodnotu celkového dluhu** územních rozpočtů **o 232,6 mld. Kč**, tj. **více než trojnásobně** (3,5 krát).

¹⁰ Čerpáno z dat předaných do CSÚIS ke dni 8. 3. 2021. V údajích nejsou zahrnuty 4 obce, 1 DSO a 6 příspěvkových organizací, jejichž účetní výkazy nebyly k tomuto okamžiku do CSÚIS předány.

¹¹ Do údajů o zadluženosti jsou od 1. 1. 2010 zahrnovány přijaté úvěry a zápůjčky, přijaté návratné finanční výpomoci, vydané dluhopisy, eskontované směnky, směnky k úhradě, závazky z ručení a ostatní dlouhodobé závazky. Konkrétně se jedná o syntetické účty 281, 282, 283, 289, 322, 326, 362, 451, 452, 453, 456, 457 a 459.

Graf č. 9: Dluh a stav peněžních prostředků na bankovních účtech za územní rozpočty celkem (mld. Kč)



Obce včetně jimi zřizovaných příspěvkových organizací vykázaly ke konci roku 2020 celkový dluh ve výši **71,1 mld. Kč**. Proti předchozímu roku se jedná o **nárůst pouze o 1,6 %**, tedy zvýšení o 1,1 mld. Kč, přestože Českou republiku postihla epidemie onemocnění COVID-19. Naopak stav peněžních prostředků na bankovních účtech byl vykázán ve výši 270,5 mld. Kč, kdy oproti roku 2019 došlo k **růstu o 9,0 %**, tedy o 22,3 mld. Kč

V celkovém objemu dluhu obcí jsou zahrnuty přijaté bankovní úvěry od peněžních ústavů, emitované komunální dluhopisy, přijaté návratné finanční výpomoci a ostatní dluhy, vč. zápůjček ze státních fondů.

Tabulka č. 19: Souhrnné údaje o dluhu obcí ČR v letech 2012–2020 (mld. Kč)

Ukazatel	2012	2013	2014	2015	2016	2017	2018	2019	2020
Úvěry	68,3	68,8	67,7	66,1	51,5	49,5	49,4	50,1	51,9
Komunální dluhopisy	13,8	15,0	11,8	10,7	10,7	10,4	10,1	10,1	10,2
Přijaté návratné finanční výpomoci a ostatní dluhy	7,9	8,4	9,4	10,1	9,7	9,1	9,1	9,8	9,0
Celkem	90,0	92,2	88,9	86,9	71,9	69,0	68,6	70,0	71,1

Ve struktuře dluhu obcí mají dlouhodobě největší váhu přijaté úvěry, jejichž podíl ke konci roku 2020 činil 73,0 %, podíl emitovaných komunálních dluhopisů činil 14,3 % a zbývající část dluhu obcí (12,7 %) tvořily přijaté návratné finanční výpomoci a ostatní dluhy. Ve srovnání s rokem 2019 se dluh zvýšil na položce úvěrů o 1,8 mld. Kč, nepatrně se zvýšil na položce komunálních dluhopisů a na položce přijatých návratných finančních výpomocí a ostatních dluhů došlo k poklesu o 0,8 mld. Kč.

Úvěry, které obce přijaly od peněžních ústavů, byly podobně jako v minulých letech směřovány zejména na rekonstrukce a výstavbu technické infrastruktury, na předfinancování investičních projektů spolufinancovaných z rozpočtů fondů EU a na regeneraci a výstavbu bytového fondu. Obce tyto prostředky rovněž použily na rekonstrukce školských zařízení, sportovních areálů a jiné občanské vybavenosti. Tyto úvěry se vyznačují relativně nízkým úročením a velmi dlouhou dobou splatnosti.

Vedoucí postavení v poskytování úvěrů si stále udržují Česká spořitelna, a.s., Komerční banka, a.s. a Československá obchodní banka, a.s. V poskytování úvěrů a zápůjček jsou aktivní i další právnické a fyzické osoby, včetně obcí. Zhruba pro polovinu poskytnutých úvěrů a zápůjček jejich poskytovatelé nevyžadovali ručení. Pokud bylo ručení vyžadováno, nejčastěji šlo o ručení směnkou, majetkem obce nebo budoucími příjmy rozpočtu obce.

Dluh z titulu vydaných **komunálních dluhopisů** vykazovalo ke konci roku 2020 pouze hl. m. Praha (ve výši 10,2 mld. Kč).

Obce také přijaly **zápůjčky** z rozpočtu Státního fondu životního prostředí ve výši 258,0 mil. Kč a z rozpočtu Státního fondu podpory investic ve výši 9,1 mil. Kč.

V roce 2020 vykázalo dluh 3 215 obcí z celkového počtu 6 254 obcí, což je 51,4 % obcí. Počet obcí, které vykázaly v posledních letech dluh, zůstává v zásadě stabilizovaný, meziročně došlo k nárůstu o 34 obcí.

Bez zahrnutí čtyř největších měst (tj. hl. m. Praha, Brno, Ostrava a Plzeň) činí dluh ostatních obcí celkem 43,3 mld. Kč. U obcí bez těchto největších měst došlo k meziročnímu nárůstu celkového dluhu o 1,9 mld. Kč.

Tabulka č. 20: Podíl dluhu hl. m. Prahy, Brna, Ostravy a Plzně na celkovém dluhu obcí (mld. Kč)

Ukazatel	2012	2013	2014	2015	2016	2017	2018	2019	2020
Zadluženost obcí celkem - v tom:	90,0	92,2	88,9	86,9	71,9	69,0	68,6	70,0	71,1
obce bez 4 největších měst	44,5	43,0	43,6	43,1	38,6	37,9	38,9	41,4	43,3
dluh 4 největších měst	45,5	49,2	45,3	43,8	33,3	31,1	29,7	28,6	27,8
% podíl 4 největších měst na celkovém dluhu	50,6	53,4	51,0	50,4	46,3	45,1	43,3	40,9	39,1

Celková výše dluhu hl. m. Prahy včetně příspěvkových organizací Magistrátu hl. města Prahy a příspěvkových organizací městských částí dosáhla **20,1 mld. Kč**. Podíl dluhu hl. m. Prahy na celkovém dluhu obcí činil 28,3 %.

Dluh příspěvkových organizací zřízených obcemi včetně organizací zřízených městskými částmi hl. m. Prahy dosáhl ke konci roku 2020 výše **863,0 mil. Kč**. Z celkového počtu 8 327 organizací vykazovalo dluh 389 organizací, tj. 4,7 %. V rámci zadlužených obecních příspěvkových organizací jich z hlediska klasifikace ekonomických činností (NACE) působilo nejvíce v oblasti předškolního a základního vzdělávání.

Dobrovolné svazky obcí vykázaly dluh ve výši **1,4 mld. Kč**, což je o 0,2 mld. Kč méně než předchozí rok. Dobrovolné svazky obcí využívají získané prostředky především na rozvoj a obnovu místní infrastruktury (vodovody a kanalizace), odpadové hospodářství a na projekty zvyšující atraktivitu jejich území.

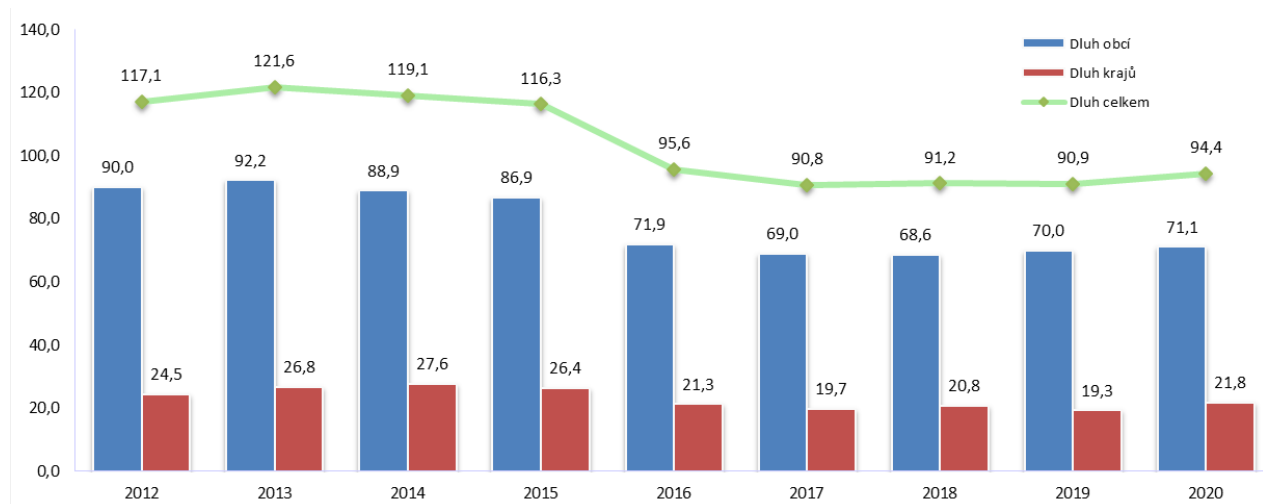
Kraje včetně jimi zřízených příspěvkových organizací vykázaly ke konci roku 2020 dluh v celkové výši **21,8 mld. Kč**. Meziročně hodnota dluhu vzrostla o 13,0 %, tedy o 2,5 mld. Kč. Na položce úvěrů byl vykázán meziroční nárůst dluhu o 2,2 mld. Kč; podíl úvěrů na celkové zadluženosti krajů dosáhl 83,9 %. Kraje ani v roce 2020 neemitovaly komunální dluhopisy.

Tabulka č. 21: Souhrnné údaje o dluhu krajů ČR v letech 2012–2020 (mld. Kč)

Ukazatel	2012	2013	2014	2015	2016	2017	2018	2019	2020
Úvěry	22,2	23,5	24,4	24,3	18,6	16,7	16,8	16,1	18,3
Přijaté návratné finanční výpomoci a ostatní dluhy	2,3	3,3	3,2	2,1	2,7	3,0	4,0	3,2	3,5
Celkem	24,5	26,8	27,6	26,4	21,3	19,7	20,8	19,3	21,8

Dluh příspěvkových organizací zřízených kraji (z 1843 organizací vykazuje dluh 263 organizací, tj. 14,3 %) dosáhl ke konci roku 2020 výše **4,0 mld. Kč**. V rámci zadlužených krajských příspěvkových organizací působilo z hlediska klasifikace ekonomických činností (NACE) nejvíce organizací v oblasti středního všeobecného a odborného vzdělávání.

Graf č. 10: Dluh obcí a krajů (mld. Kč)



III. Výsledky hospodaření zdravotních pojišťoven

Finanční prostředky systému veřejného zdravotního pojištění (dále jen „v.z.p.“) jsou nedílnou součástí veřejných financí. Hodnocení vývoje systému v.z.p. za rok 2020 vychází z údajů ročních statistických a účetních výkazů zdravotních pojišťoven (dále jen „ZP“) zpracovaných v souladu s vyhláškou č. 362/2010 Sb., které zdravotní pojišťovny předkládají Ministerstvu zdravotnictví (dále jen „MZ“) a Ministerstvu financí (dále jen „MF“) do 60 dnů od ukončení daného kvartálu.

Údaje v nich obsažené jsou podkladem i pro vypracování ročních účetních závěrek a výročních zpráv za rok 2020, které dále podléhají povinnému auditu. Ověřené dokumenty předloží ZP do 30. 4. 2021 na MZ a MF. Po jejich posouzení budou předloženy společně s návrhem „vyjádření vlády“ vládě, a poté spolu s usnesením vlády Poslanecké sněmovně Parlamentu ČR (dále jen „PSP ČR“) ke konečnému projednání.

Zdravotně pojistné plány zdravotních pojišťoven na rok 2020 byly schváleny vládou (usnesení vlády č. 893 ze dne 7. 9. 2020). Výborem pro zdravotnictví PSP ČR ani Poslaneckou sněmovnou Parlamentu ČR nebyly doposud schváleny (sněmovní tisk č. 1051). Tedy zdravotní pojišťovny hospodařily po celý rok 2020 dle provizorií.

K 31. 12. 2020 zajišťovalo služby systému v.z.p. **sedm činných ZP** pro 10 551 714 pojištěnců. V roce 2020 nedošlo k žádnému sloučení či vzniku zdravotních pojišťoven. U Všeobecné zdravotní pojišťovny České republiky (dále jen „VZP ČR“) bylo k 31. 12. 2020 registrováno 5 936 228 pojištěnců (56,3 %), u šesti zaměstnaneckých zdravotních pojišťoven (dále jen „ZZP“) pak bylo zaregistrováno celkem 4 615 486 pojištěnců (43,7 %). Ke konci roku 2020 klesl v meziročním srovnání celkový počet pojištěnců o 202 osob, avšak v podstatě se jedná o jednosměrný přesun pojištěnců od VZP ČR (-19 015) do skupiny ZZP (+18 813).

V roce 2020, stejně jako v předchozích letech, bylo možné změnit pojišťovnu jednou za 12 měsíců, a to vždy jen k 1. dni kalendářního pololetí. Přihlášku lze podat v období od 1. 1. do 31. 3. při změně zdravotní pojišťovny od 1. 7. a v období od 1. 7. do 30. 9. při změně zdravotní pojišťovny od 1. ledna následujícího roku (do 31. 8. 2015 byla zákonem možná změna pouze k 1. 1. s tím, že přihláška musí být zaregistrována do 30. 6. předchozího roku).

Přepočtený počet zaměstnanců systému v.z.p. k 31. 12. 2020 dosáhl 6 096 osob s meziročním přírůstkem 36 osob.

Vývoj hospodaření systému v.z.p. v roce 2020 lze charakterizovat následujícími údaji:

Tabulka č. 22: Vývoj hospodaření systému v.z.p. v letech 2019-2021 (tis. Kč)

Vývoj hospodaření veřejného zdravotního pojištění (výbrané ukazatele v tis. Kč)	Skutečnost 2019 v tis. Kč	Rozdíl 2019-2018 v tis. Kč	Změna 2019/2018 v %	Skutečnost 2020 v tis. Kč	Rozdíl 2020-2019 v tis. Kč	Změna 2020/2019 v %	ZPP 2021 v tis. Kč	Rozdíl 2021-2020 v tis. Kč	Změna 2021/2020 v %
Příjmy v systému veřejného zdravotního pojištění celkem	331 459 795	21 686 442	107,0	357 961 247	26 501 452	108,0	385 422 116	27 460 869	107,7
v tom: inkaso pojistného po přerozdělování	327 555 394	21 365 372	107,0	353 591 874	26 036 480	107,9	381 226 241	27 634 367	107,8
z toho: ze SR na nevýdělečné pojištěnce	71 849 121	3 489 678	105,1	97 262 133	25 413 012	135,4	124 794 970	27 532 837	128,3
ostatní příjmy a výnosy v.z.p.	2 435 171	114 046	104,9	2 732 532	297 361	112,2	2 601 828	-130 704	95,2
výnosy z jiné činnosti	76 751	7 069	110,1	51 947	-24 804	67,7	61 771	9 824	118,9
platby od zahr. pojišťoven na základě mezinár.smluv	1 392 479	199 955	116,8	1 584 894	192 415	113,8	1 532 276	-52 618	96,7
Výdaje v systému zdravotního pojištění celkem	318 007 941	22 712 162	107,7	352 194 717	34 186 776	110,8	399 129 892	46 935 175	113,3
v tom: výdaje na zdravotní služby	308 575 353	21 752 613	107,6	342 093 648	33 518 295	110,9	388 053 807	45 960 159	113,4
provozní režie	7 810 900	876 333	112,6	8 257 619	446 719	105,7	9 258 105	1 000 486	112,1
výdaje za cizince uhraz. poskytovateli zdrav. služeb	1 565 518	71 925	104,8	1 811 213	245 695	115,7	1 772 250	-38 963	97,8
náklady na jinou činnost	56 170	11 291	125,2	32 237	-23 933	57,4	45 730	13 493	141,9
Saldo všech příjmů celkem a výdajů celkem	13 451 854	-1 025 720	92,9	5 766 530	-7 685 324	42,9	-13 707 776	-19 474 306	-237,7

Příjmy celkem v roce 2020 dosáhly 357 961 mil. Kč, s meziročním nárůstem o 8,0 %. Z toho příjmy pojistného po přerozdělování dosáhly 353 592 mil. Kč, s meziročním nárůstem o 7,9 % a příjmy z vlastního výběru pojistného dosáhly 256 330 mil. Kč a meziročně vzrostly o 0,2 %.

Jednou z příčin poklesu výběru pojistného na veřejné zdravotní pojištění pod očekávanou úroveň bylo odpuštění pojistného osobám samostatně výdělečně činným na šest měsíců až do výše stanoveného minima (2 352 Kč) dle zákona č. 134/2020 Sb., které bylo vyčísleno na 6,9 mld. Kč. Tímto se také změnila

struktura výběru pojistného, kde došlo meziročně k navýšení podílu pojistného za zaměstnance o 2,3 p. b. na 92,7 % a naopak u osob samostatně výdělečně činných jejich zastoupení kleslo o 2,2 p. b. na 6,0 %.

Rozdíl v dynamice mezi výběrem pojistného a pojistným po přerozdělování byl způsoben významným navýšením platby pojistného na v.z.p. u osob, za něž je plátcem pojistného stát (tzv. státní pojištěnci). Na tento účel bylo v roce 2020 vydáno 97 262 mil. Kč, tj. meziročně platba vzrostla o 35,4 %.

Od 1. 1. 2020 byla v tomto případě zvýšena měsíční platba o 49 Kč, tj. z částky 1 018 na 1 067 Kč na osobu a měsíc (zákon č. 297/2017 Sb., kterým byl novelizován zákon č. 592/1992 Sb., o pojistném na veřejné zdravotní pojištění), vyměřovací základ byl tak 7 903 Kč. Dále od 1. 6. 2020 byl tento vyměřovací základ významně zvýšen ze 7 903 Kč na 11 607 Kč za kalendářní měsíc (zákonem č. 231/2020 Sb., kterým byl novelizován zákon č. 592/1992 Sb., o pojistném na veřejné zdravotní pojištění). To představovalo zvýšení měsíční platby za osobu o 500 Kč z částky 1 067 Kč na 1 567 Kč.

Příčinou růstu této platby byl také vyšší počet státem hrazených pojištěnců, který v průměru v roce 2020 dosáhl 5 961 540 osob (o 79 981 osob meziročně více, růst o 1,4 %), způsobený především vyšším počtem uchazečů o zaměstnání v evidenci úřadu práce.

Od roku 2018 se částka určená k přerozdělování redistribuuje podle proměnlivých parametrů přerozdělování, kterými jsou nastavitelné parametry a vypočítané parametry. Mezi ně patří jednak veličiny související s novým parametrem tohoto mechanismu - PCG (farmaceuticko-nákladové skupiny) a dále nákladové indexy věkových skupin (podrobněji viz zákon č. 592/1992 Sb., o pojistném na veřejné zdravotní pojištění ve znění pozdějších předpisů). Zvláštní postup je používán u propočtu podílu za tzv. „nákladné pojištěnce“ v oddělené části systému 100% přerozdělování. Principu 100% přerozdělování pojistného podléhalo v roce 2020 veškeré vybrané pojistné, platba státu i prostředky úroků vzniklých na zvláštním účtu přerozdělování (snížené o poplatky za vedení tohoto účtu). Prostředky získané podle § 6a zákona č. 280/1992 Sb., o resortních, oborových, podnikových a dalších zdravotních pojišťovnách, ve znění pozdějších předpisů, při uzavření procesu likvidace některé ze dvou ZZP nebyly v roce 2020 realizovány. Nově zavedený mechanismus PCG by měl přispět k většímu zohlednění chronicky nemocných pacientů v kmenu jednotlivých ZP.

Příjmy jednotlivých ZP z pojistného před a po přerozdělení srovnává následující tabulka:

Tabulka č. 23: Vliv přerozdělování (tis. Kč)

Kód	Název pojišťovny	Příjmy z pojistného veřejného zdravot. pojištění výběr v tis. Kč (z odd.B/ZFZP)				Příjmy z pojistného veř. zdrav.pojištění vč. vlivu přerozdělování v tis. Kč (z odd.B/ZFZP)			
		Skutečnost 2019	Skutečnost 2020	ZPP 2021	ZPP21 / Skut.20*100	Skutečnost 2019	Skutečnost 2020	ZPP 2021	ZPP21 / Skut.20*100
111	Všeobecná zdravotní pojišťovna ČR	140 174 437	139 950 270	140 400 000	100,3	196 064 436	210 685 187	228 600 000	108,5
201	Vojenská zdravotní pojišťovna ČR	18 161 933	18 310 771	18 375 511	100,4	20 299 625	22 403 570	24 026 581	107,2
205	Česká průmyslová zdravotní pojišťovna	27 395 825	27 739 751	27 579 060	99,4	35 333 077	38 557 934	41 896 060	108,7
207	OZP bank, pojišťovna a stavebnictví	21 554 970	21 420 893	21 087 700	98,4	20 282 650	22 061 686	23 810 200	107,9
209	Zaměstnanecká pojišťovna škoda	4 515 491	4 636 389	4 693 000	101,2	4 435 337	4 672 442	4 997 400	107,0
211	Zdravotní pojišťovna MV ČR	35 490 651	35 909 389	35 986 000	100,2	39 082 696	42 294 815	44 021 000	104,1
213	RBP, zdravotní pojišťovna	8 412 966	8 362 278	8 310 000	99,4	12 057 573	12 916 240	13 875 000	107,4
CELKEM ZZP		115 531 836	116 379 471	116 031 271	99,7	131 490 958	142 906 687	152 626 241	106,8
CELKEM ZP činné ZP k 31. 12. daného roku		255 706 273	256 329 741	256 431 271	100,0	327 555 394	353 591 874	381 226 241	107,8

Průměrné příjmy celkem na jednoho pojištěnce v roce 2020 dosáhly 33 923 Kč s meziročním zvýšením o 7,9 %. Nejvyšší příjmy vykázala VZP ČR v hodnotě 35 957 Kč s meziročním zvýšením o 7,8 %, nejnižší příjmy celkem vykázala OZP ve výši 30 211 Kč, s meziročním nárůstem o 7,9 %. ZZP v průměru dosáhly hodnoty 31 300 Kč, s meziročním nárůstem o 8,1 %.

Ostatní příjmy a výnosy v.z.p. (pokuty, penále, náhrady škod, úroky apod.) v roce 2020 dosáhly 2 733 mil. Kč (0,76 % z celkových příjmů) a jejich výše meziročně vzrostla o 297 mil. Kč.

Výnosy z jiné činnosti, související především se zprostředkováním prodeje komerčního pojištění, pak dosáhly pouze 52 mil. Kč s meziročním poklesem o 25 mil. Kč, který může souviset s omezenými možnostmi cestování do zahraničí.

Na bankovní účty základních fondů zdravotního pojištění bylo prostřednictvím Kanceláře zdravotního pojištění (dříve Centra mezistátních úhrad) převedeno od zahraničních pojišťoven 1 585 mil. Kč, což představuje meziroční nárůst o 13,8 %.

Roční výdaje systému v.z.p. celkem dosáhly 352 195 mil. Kč, s meziročním nárůstem o 10,8 %. Z hodnoty celkových výdajů dosáhly výdaje na zdravotní služby 342 094 mil. Kč (tj. 97,1 %). Meziročně se zvýšily o 10,9 %.

V souvislosti s pandemií COVID-19 zdravotní pojišťovny v roce 2020 evidovaly náklady (pozn. kategorie nákladů popisuje čerpání zdravotních služeb, nikoliv jejich skutečnou úhradu) na bonifikace poskytovatelům lůžkové péče o pacienty s diagnózami U69.75 a U07.1 v částce 7,6 mld. Kč, na PCR testování 6,5 mld. Kč a na antigenní testování pak 0,3 mld. Kč. Ostatní související položky dosahovaly marginálních hodnot.

V přepočtu na jednoho pojištěnce dosáhly průměrné roční výdaje za zdravotní služby hrazené ze základního fondu zdravotního pojištění 32 281 Kč s meziročním zvýšením o 10,8 %, v případě ZP celkový průměr 29 648 Kč (meziroční růst o 10,1 %), u VZP ČR 34 323 Kč (meziroční růst o 11,3 %). Vykázané rozdíly ve výdajích za zdravotní péči mezi VZP ČR a skupinou ZP byly ovlivněny rozdílnou skladbou pojištěnců a smluvními vztahy s poskytovateli zdravotních služeb (dále jen „PZS“) a cenovými dodatky. Podrobnou analýzu nákladů na zdravotní péči v členění na jednotlivé segmenty zdravotní péče budou obsahovat jednotlivé výroční zprávy ZP za rok 2020 a hodnocení vývoje systému v.z.p.

Čerpání fondů prevence (a speciálních fondů VoZP ČR) v roce 2020 podléhalo (v souladu se zákony) záměrům zdravotně pojistných plánů a konkrétním rozhodnutím jednotlivých správních rad zdravotních pojišťoven. V souladu s § 16 zákona č. 280/1992 Sb. vynaložily ZP v roce 2020 částku 835 mil. Kč (meziroční pokles o 0,4 %), což při přepočtu na každého pojištěnce činilo 181 Kč. U VZP ČR, v souladu s podmínkami § 7 zákona č. 551/1991 Sb. činily tyto výdaje 621 mil. Kč (meziroční růst o 14,2 %), na jednoho pojištěnce pak 104 Kč.

VZP ČR čerpala na vlastní činnost maximální limit, a to ve výši 2,91 % rozvrhové základny, absolutní částka jejího přidělu na vlastní činnost dosáhla 6 168 mil. Kč. Průměrný (nevážený průměr) limit za skupinu ZP dosáhl 3,06 % rozvrhové základny a celková hodnota jejich přidělů činila 4 303 mil. Kč. ZP vynaložily na vlastní činnost 8 258 mil. Kč (z toho investiční výdaje 601 mil. Kč).

Saldo příjmů celkem a výdajů celkem (dále jen „saldo“) u činných ZP jako celku dosáhlo v roce 2020 hodnoty 5 767 mil. Kč. Meziroční vývoj salda je charakterizován významným zhoršením z hodnoty 13 452 mil. Kč v roce 2019.

VZP ČR měla v roce 2020 naplněný rezervní fond v zákonem požadované výši 2 698 mil. Kč, tudíž vůči rezervnímu fondu neměla dluh. Všechny ZP měly rovněž naplněny své rezervní fondy v zákonem požadované výši (celkem se jedná o částku 1 786 mil. Kč).

Finanční rezervy na bankovních účtech všech fondů veřejného zdravotního pojištění k 31. 12. 2020 dosáhly hodnoty 64 376 mil. Kč (meziroční nárůst o 9,9 %). Zůstatky finančních prostředků u jednotlivých ZP (v přepočtu na jednoho pojištěnce) jsou nadále velmi nerovnoměrné.

Na bankovních účtech základních fondů zdravotního pojištění bylo soustředěno celkem 39 736 mil. Kč. U VZP ČR byla zásoba na bankovním účtu základního fondu zdravotního pojištění 21 492 mil. Kč.

Zůstatky na bankovních účtech rezervních fondů dosáhly k 31. 12. 2020 celkem 4 484 mil. Kč (z toho VZP ČR 2 698 mil. Kč). Zůstatky na bankovních účtech provozních fondů dosáhly k 31. 12. 2020 celkem 14 060 mil. Kč (z toho VZP ČR 9 532 mil. Kč). Na bankovních účtech fondů prevence bylo soustředěno 2 056 mil. Kč (z toho VZP ČR 536 mil. Kč) a na účtech fondu reprodukce majetku 3 961 mil. Kč (z toho VZP ČR 2 518 mil. Kč). Z hlediska celého systému v.z.p. marginálního významu dosahovaly zůstatky na sociálním fondu ve výši 75 mil. Kč (z toho VZP ČR 34 mil. Kč). Ve specifických vojenských fondech činily zůstatky 4 mil. Kč.

Stav finančních rezerv na základním fondu a závazků v poměru k průměrným výdajům na zdravotní služby ukazuje následující tabulka:

Tabulka č. 24: Stav finančních rezerv, závazků v poměru k výdajům (tis. Kč)

ZFZP - konečné zůstatky na BÚ ZFZP v roce 2020 - skutečnost (v tis. Kč)	VZP ČR	VoZP ČR	ČZP	OZP	ZPŠ	ZP MV ČR	RBP	ZZP celkem	CELKEM
Výdaje na věcné dávky zdravotní služby včetně korekcí, revizí a úhrad jiným ZP	204 007 866	21 465 871	37 345 546	20 957 592	4 381 836	39 864 249	12 615 286	136 630 380	340 638 246
Průměrný měsíční výdaj za zdravotní služby	17 000 656	1 788 823	3 112 129	1 746 466	365 153	3 322 021	1 051 274	11 385 865	28 386 521
Průměrný denní výdaj na zdravotní služby	558 926	58 811	102 317	57 418	12 005	109 217	34 562	374 330	933 255
KZ na bankovním účtu ZFZP k 31.12. 2020	21 491 872	1 558 416	4 561 302	3 771 044	1 024 128	5 691 231	1 637 801	18 243 922	39 735 794
Finanční zásoba na bankovním účtu ZFZP ve dnech	38	26	45	66	85	52	47	49	43
Stav závazků vůči PZS po lhůtě splatnosti k 31. 12. 2020	0	0	0	0	0	0	0	0	0
Výdaje v přepočtu na počet dnů představující závazky po lhůtě splatnosti	0	0	0	0	0	0	0	0	0
Stav závazků vůči PZS ve lhůtě splatnosti k 31. 12. 2020	28 317 760	3 162 280	4 225 023	2 752 997	590 004	4 716 712	2 192 328	17 639 344	45 957 104
Výdaje v přepočtu na počet dnů představující závazky ve lhůtě splatnosti vůči ZZ	51	54	41	48	49	43	63	47	49

Stav pohledávek celkem k 31. 12. 2020 dosáhl 46 413 mil. Kč (meziroční nárůst o 99,4 %), podíl VZP ČR 25 579 mil. Kč. Z toho pohledávky za plátcí pojistného po lhůtě splatnosti činily k 31. 12. 2020 celkem 17 445 mil. Kč (z toho pohledávky VZP ČR 9 513 mil. Kč). K tomu byl vykázán stav opravných položek v hodnotě 38 405 mil. Kč (z toho VZP ČR 22 645 mil. Kč).

Nad rámec zaúčtovaných pohledávek vůči plátcům pojistného byl propočtem stanoven k 31. 12. 2020 stav dohadných položek aktivních 6 685 mil. Kč, který představoval výši neproučtovaných pohledávek (z toho VZP ČR 5 017 mil. Kč).

Stav závazků celkem dosáhl k 31. 12. 2020 hodnoty 49 769 mil. Kč (meziroční růst o 27,3 %, v tom podíl VZP ČR 30 981 mil. Kč). Tento vysoký růst závazků souvisí s COVID-19 a projeví se ve vyúčtování hrazených služeb za rok 2020. Všechny ZP hospodařily k 31. 12. 2020 bez závazků po lhůtě splatnosti vůči poskytovatelům zdravotních služeb. Závazky ve lhůtě splatnosti vůči PZS dosáhly k 31. 12. 2020 celkem 45 957 mil. Kč (z toho VZP ČR 28 318 mil. Kč). Pojišťovny rovněž evidovaly dohadné položky pasivní ve výši 18 516 mil. Kč (z toho VZP ČR 12 021 mil. Kč). Daná položka vyjadřuje především neuzavřená zúčtování zdravotních služeb, jejichž vypořádání se posouvá obvykle do 2. pololetí následujícího roku.

Detailní rozbor hospodaření jednotlivých ZP v oblasti nákladů na zdravotní služby podle jednotlivých segmentů bude pro potřeby vlády ČR a PSP ČR zpracován v souvislosti s hodnocením auditovaných výročních zpráv za rok 2020.

IV. Přehled o stavech fondů organizačních složek státu

V souladu s ustanovením § 29 odst. 3 zákona č. 218/2000 Sb., o rozpočtových pravidlech, je součástí návrhu státního závěrečného účtu i přehled o stavech fondů organizačních složek státu (dále též „OSS“).

Podle § 48 zákona o rozpočtových pravidlech **OSS tvoří tyto peněžní fondy: rezervní fond a fond kulturních a sociálních potřeb.** Způsob tvorby a možnosti použití peněžních fondů OSS jsou stanoveny rozpočtovými pravidly a vyhláškou Ministerstva financí č. 114/2002 Sb., o fondu kulturních a sociálních potřeb, ve znění pozdějších předpisů.

Zůstatek rezervních fondů OSS vykázaný na bankovních účtech ke konci roku 2020 **dosáhl 2,9 mld. Kč** a proti stavu ke konci předchozího roku se snížil o 560 mil. Kč. K poklesu došlo zejména u kapitoly Ministerstvo obrany a týkalo se především snížení prostředků z prodeje majetku, se kterým bylo MO zmocněno hospodařit. K výraznějšímu snížení došlo též u kapitoly Ministerstvo dopravy, u něhož šlo hlavně o prostředky poskytnuté ze zahraničí na stanovený účel. Změna stavu byla výsledkem nižších příjmů rezervních fondů OSS v hodnoceném období ve srovnání s objemem prostředků fondů použitých k financování výdajů jejich zapojením do příjmů OSS. V bankovním zůstatku rezervních fondů OSS ve výši 2,9 mld. Kč tvořily převažující část prostředky získané v předchozích letech z prodeje majetku, se kterým bylo zmocněno hospodařit Ministerstvo obrany a dále prostředky kapitol ze zahraničí vč. peněžních darů, poskytnuté jak na stanovený účel, tak i bez uvedení účelu jejich použití.

Nejvíce prostředků na účtech rezervních fondů **měla** ke konci roku 2020 kapitola **Ministerstvo obrany** (1,8 mld. Kč), Ministerstvo vnitra (825 mil. Kč), Ministerstvo dopravy (58 mil. Kč), Ministerstvo financí (51 mil. Kč), Ministerstvo životního prostředí (49 mil. Kč), Ministerstvo práce a sociálních věcí (35 mil. Kč), Státní úřad pro jadernou bezpečnost (15 mil. Kč), Ministerstvo průmyslu a obchodu (11 mil. Kč), Ministerstvo zahraničních věcí (8 mil. Kč), Ministerstvo školství, mládeže a tělovýchovy (8 mil. Kč), Český statistický úřad (7 mil. Kč), Ministerstvo zdravotnictví (5 mil. Kč), Správa státních hmotných rezerv (2 mil. Kč) a Ministerstvo zemědělství (1 mil. Kč). Ostatní ministerstva a ústřední úřady měly na účtech menší částky anebo neměly žádné prostředky.

Podrobnější údaje a informace o prostředcích rezervních fondů jsou obsaženy v návrzích závěrečných účtů jednotlivých kapitol státního rozpočtu za rok 2020 předložených příslušným výborům Poslanecké sněmovny.

Stav fondu kulturních a sociálních potřeb OSS celkem se v průběhu roku 2020 zvýšil z 1,3 mld. Kč ke konci roku 2019 na **1,4 mld. Kč** ke konci roku 2020, tj. o 166 mil. Kč.

Tabulka č. 25: Přehled o stavech peněžních fondů organizačních složek státu^{*)} (tis. Kč)

Kapitola	FKSP			Rezervní fond		
	Stav k 31.12.2019	Stav k 31.12.2020	Změna stavu	Stav k 31.12.2019	Stav k 31.12.2020	Změna stavu
	1	2	3=2-1	4	5	6=5-4
301 Kancelář prezidenta republiky	1 288	1 831	543			
302 Poslanecká sněmovna Parlamentu	804	929	125			
303 Senát Parlamentu	333	512	179			
304 Úřad vlády	6 045	3 963	-2 082			
305 Bezpečnostní informační služba	19 716	24 142	4 426			
306 Ministerstvo zahraničních věcí	5 881	7 344	1 463	12 703	8 241	-4 462
307 Ministerstvo obrany	223 683	219 592	-4 091	2 183 485	1 833 757	-349 728
308 Národní bezpečnostní úřad	2 069	2 540	471			
309 Kancelář Veřejného ochránce práv	988	898	-90			
312 Ministerstvo financí	95 968	111 361	15 393	42 808	51 311	8 503
313 Ministerstvo práce a sociálních věcí	64 860	86 609	21 749	45 203	34 657	-10 546
314 Ministerstvo vnitra	547 061	646 299	99 238	837 298	824 931	-12 367
315 Ministerstvo životního prostředí	8 755	6 259	-2 496	34 643	48 920	14 277
317 Ministerstvo pro místní rozvoj	3 126	942	-2 184			
321 Grantová agentura	408	590	182	440	440	0
322 Ministerstvo průmyslu a obchodu	6 923	7 868	945	10 547	10 567	20
327 Ministerstvo dopravy	3 515	4 953	1 438	278 800	58 363	-220 437
328 Český telekomunikační úřad	2 998	3 741	743	408	110	-298
329 Ministerstvo zemědělství	28 788	26 603	-2 185	579	1 092	513
333 Ministerstvo školství, mládeže a tělovýchovy	7 642	7 048	-594	1 757	7 954	6 197
334 Ministerstvo kultury	2 149	2 128	-21			
335 Ministerstvo zdravotnictví	14 295	17 255	2 960	1 605	4 589	2 984
336 Ministerstvo spravedlnosti	174 472	196 240	21 768	56	15	-41
343 Úřad pro ochranu osobních údajů	467	340	-127			
344 Úřad průmyslového vlastnictví	760	1 020	260			
345 Český statistický úřad	19 180	20 246	1 066	4 962	7 326	2 364
346 Český úřad zeměměřický a katastrální	16 347	18 456	2 109	514	514	0
348 Český báňský úřad	371	506	135			
349 Energetický regulační úřad	940	1 206	266			
353 Úřad pro ochranu hospodářské soutěže	857	900	43			
355 Úřad pro studium totalitních režimů	1 212	1 482	270			
358 Ústavní soud	1 176	1 438	262			
359 Úřad Národní rozpočtové rady	133	135	2			
361 Akademie věd České republiky	401	2 505	2 104		142	
362 Národní sportovní agentura	24	333	309			
371 Úřad pro dohled nad hospodařením PS a PH	458	613	155			
372 Rada pro rozhlasové a televizní vysílání	142	166	24			
373 Úřad pro přístup k dopravní infrastruktuře	228	302	74			
374 Správa státních hmotných rezerv	4 072	4 082	10		2 000	
375 Státní úřad pro jadernou bezpečnost	547	558	11	14 881	15 484	603
376 Gen.inspekce bezpečnostních sborů	2 856	2 992	136			
377 Technologická agentura ČR	593	1 135	542			
378 Národní úřad pro KaIB	1 383	2 088	705			
381 Nejvyšší kontrolní úřad	1 131	970	-161			
Úhrn	1 275 045	1 441 120	166 075	3 470 689	2 910 413	-560 276

^{*)} Zůstatky na bankovních účtech

Vyhláška č. 410/2009 Sb., kterou se provádějí některá ustanovení zákona č. 563/1991 Sb., o účetnictví, ve znění pozdějších předpisů, pro některé vybrané účetní jednotky, stanovila s účinností od 1. ledna 2010 **směrnou účtovou osnovu** a strukturu fondů účetních jednotek.

Za oblast organizačních složek státu jako účetních jednotek je kromě rezervních fondů a FKSP vykazován též **fond privatizace**, který se týká Ministerstva financí jako právního nástupce zrušeného Fondu národního majetku České republiky (zákon č. 178/2005 Sb., o zrušení Fondu národního majetku České republiky a o působnosti Ministerstva financí při privatizaci majetku České republiky); o tomto fondu je podrobněji pojednáno v sešitu I. státního závěrečného účtu.

Zůstatek fondu privatizace je ve stanovené rozvahové struktuře vykazován takto:

Tabulka č. 26: Zůstatek fondu privatizace

	Netto běžné období	Netto minulé období
Fond privatizace	84 894 mil. Kč	92 374 mil. Kč

Návrh státního závěrečného účtu České republiky za rok 2020

Sešit G

Tabulková část

Seznam tabulek

Tabulka č. 1	Úhrnná bilance příjmů a výdajů státního rozpočtu za rok 2020
Tabulka č. 2	Bilance příjmů a výdajů státního rozpočtu v druhovém třídění rozpočtové skladby
Tabulka č. 3	Souhrn výdajů státního rozpočtu podle odvětvového třídění
Tabulka č. 4	Finanční vztahy státního rozpočtu k rozpočtům obcí v úhrnech po jednotlivých krajích za rok 2020
Tabulka č. 4a	Finanční vztah státního rozpočtu k rozpočtu hl.m. Prahy za rok 2020
Tabulka č. 5	Finanční vztah státního rozpočtu k rozpočtům krajů v roce 2020
Tabulka č. 6	Bilance příjmů a výdajů ÚSC, RRRS a DSO k 31.12.2020
Tabulka č. 7	Celkové příjmy státního rozpočtu ČR podle kapitol
Tabulka č. 8	Celkové výdaje státního rozpočtu ČR podle kapitol
Tabulka č. 9	Plnění vybraných závazných ukazatelů státního rozpočtu
Tabulka č. 10	Plnění závazného počtu zaměstnanců za rok 2020
Tabulka č. 11	Plnění závazných objemů prostředků na platy a ostatní platby za provedenou práci za rok 2020
Tabulka č. 12	Výdaje státního rozpočtu na podporu výzkumu, vývoje a inovací za rok 2020
Tabulka č. 13	Přehled ukazatelů finančního hospodaření státních fondů za rok 2020
Tabulka č. 14	Přehled státních finančních aktiv a pasiv za rok 2020
Tabulka č. 15a	Přehled vývoje všech nedoplatků daňových příjmů veřejných rozpočtů staré i nové daňové soustavy
Tabulka č. 15b	Přehled vývoje podílu nedoplatků na kumulativním inkasu daňových příjmů
Tabulka č. 16	Dopady epidemie nemoci COVID-19 na příjmy a výdaje státního rozpočtu

ÚHRNNÁ BILANCE PŘÍJMŮ A VÝDAJŮ STÁTNÍHO ROZPOČTU ZA ROK 2020

v tis. Kč						
Ukazatel	Skutečnost 31.12.2019	Rozpočet schválený 2020 *)	Rozpočet po změnách 2020	Skutečnost 31.12.2020	% plnění RpZ 2020	Index Sk2020/Sk2019
Příjmy státního rozpočtu celkem	1 523 222 477,55	1 364 818 723,75	1 384 029 961,61	1 475 479 407,78	106,61	96,87
Výdaje státního rozpočtu celkem	1 551 738 214,90	1 864 818 723,75	1 884 029 961,61	1 842 929 383,02	97,82	118,77
z toho: finanční vztahy k rozpočtům						
obcí v úhrnech po jednotlivých krajích	9 438 270,40	9 828 964,20	9 828 964,20	9 828 964,20	100,00	104,14
finanční vztah k rozpočtu hl.m.Prahy	1 075 508,60	1 140 915,00	1 140 915,00	1 140 915,00	100,00	106,08
krajů	1 317 332,70	1 488 199,50	1 488 199,50	1 488 199,50	100,00	112,97
Saldo státního rozpočtu	-28 515 737,36	-500 000 000,00	-500 000 000,00	-367 449 975,23	73,49	1 288,59
Financování:						
Změna stavu státního dluhu	50 423 297,64	481 126 169,13	481 126 169,13	365 512 705,03	75,97	724,89
Změna stavu na účtech státních finančních aktiv	-21 907 560,28	18 873 830,87	18 873 830,87	1 937 270,20	10,26	x

*) Schválený rozpočet v souladu se zněním zákona č. 323/2020 Sb., kterým se mění zákon č. 355/2019 Sb., o státním rozpočtu České republiky na rok 2020, ve znění pozdějších předpisů

**Bilance příjmů a výdajů státního rozpočtu
v druhovém členění rozpočtové skladby**

Období: 012.2020
KAPITOLA:301 - 398

v tis.Kč

třída	sesk. položek	podsesk. položek	položka	U K A Z A T E L	Skutečnost 012.2019	R O Z P O Č E T 012.2020		Skutečnost 012.2020	% plnění 3:2	Index Sk012.2020/Sk012.2019
						Schválený rozpočet	Rozpočet po změnách			
						1	2			
					0			3	4	5
		111		P Ř Í J M Y						
			1111	Daně z příjmů fyzických osob	164 523 931,64	130 700 000,00	130 700 000,00	154 082 876,10	117,89	93,65
				v tom: Daň z příjmů fyzických osob placená plátcí	142 751 468,26	122 600 000,00	122 600 000,00	135 253 468,22	110,32	94,75
			1112	Daň z příjmů fyzických osob placená poplatníky	7 963 833,76			4 616 925,45		57,97
			1113	Daň z příjmů fyzických osob vybíraná srážkou	13 808 629,62	8 100 000,00	8 100 000,00	14 212 482,44	175,46	102,92
		112	**)	Daně z příjmů právnických osob	123 455 870,53	77 800 000,00	77 800 000,00	108 371 841,77	139,30	87,78
	11			Daně z příjmů, zisku a kapitálových výnosů	287 979 802,18	208 500 000,00	208 500 000,00	262 454 717,88	125,88	91,14
		121	**)	Obecné daně ze zboží a služeb v tuzemsku	291 318 732,92	290 300 000,00	290 300 000,00	287 855 047,06	99,16	98,81
			1211	v tom: Daň z přidané hodnoty	291 318 732,92	290 300 000,00	290 300 000,00	287 855 047,06	99,16	98,81
		122 a 123		Zvláštní daně a poplatky ze zboží a služeb v tuzemsku	158 728 062,44	149 800 000,00	149 800 000,00	154 770 295,94	103,32	97,51
	12			Daně ze zboží a služeb v tuzemsku	450 046 795,36	440 100 000,00	440 100 000,00	442 625 343,00	100,57	98,35
		132		Daně a poplatky z provozu motorových vozidel						
		133		Poplatky a odvody v oblasti životního prostředí	2 158 990,35	1 969 000,00	1 969 000,00	2 019 742,55	102,58	93,55
		134		Místní poplatky z vybraných činností a služeb						
		135		Ostatní odvody z vybraných činností a služeb	613 854,73	550 020,15	550 020,15	501 276,36	91,14	81,66
		136		Správní poplatky	2 080 891,54	2 426 977,26	2 426 867,26	2 159 583,22	88,99	103,78
		137		Poplatky na činnost správních úřadů	465 638,65	460 719,20	460 719,20	500 632,41	108,66	107,52
		138		Daně, poplatky a jiná obdobná peněžitá plnění v oblasti hazardních her	4 955 569,72	4 400 000,00	4 400 000,00	5 145 947,84	116,95	103,84
	13			Daně a poplatky z vybraných činností a služeb	10 274 944,99	9 806 716,61	9 806 606,61	10 327 182,39	105,31	100,51
		140 - 1409	**)	Daně a cla za zboží a služby ze zahraničí	330,02	150,00	150,00	750,43	500,29	227,39
			1401	v tom: Clo	330,02	150,00	150,00	750,43	500,29	227,39
	14			Daně a cla za zboží a služby ze zahraničí	330,02	150,00	150,00	750,43	500,29	227,39
		151		Daně z majetku						
		152 - 1529	**)	Daně z majetkových a kapitálových převodů	13 875 029,70	3 200 000,00	3 200 000,00	2 802 517,42	87,58	20,20
			1521	Daň dědická	1 233,41			476,17		38,61
			1522	Daň darovací	1 272,70			296,50		23,30
			1523	Daň z nabytí nemovitých věcí	13 872 523,59	3 200 000,00	3 200 000,00	2 801 744,74	87,55	20,20
	15 - 1529			Majetkové daně	13 875 029,70	3 200 000,00	3 200 000,00	2 802 517,42	87,58	20,20
		161, 162		Pojistné na sociální zabezpečení a příspěvek na státní politiku zaměstnanosti *)	551 710 310,53	538 843 911,57	538 843 911,57	540 523 111,38	100,31	97,97
				z toho: Pojistné na důchodové pojištění (z PSP 161 a 162)	494 030 963,12	482 003 133,35	482 003 133,35	485 152 591,77	100,65	98,20
		163		Pojistné na veřejné zdravotní pojištění						
		169		Zrušené daně z objemu mezd						
	16			Povinné pojistné	551 710 310,53	538 843 911,57	538 843 911,57	540 523 111,38	100,31	97,97
			1119,1129,12 19,1409,1529 170 **)	Ostatní daňové příjmy	1 818 478,58	2 405 000,00	2 405 110,00	5 507,63	0,23	0,30
	17		1119,1129,12 19,1409,1529	Ostatní daňové příjmy	1 818 478,58	2 405 000,00	2 405 110,00	5 507,63	0,23	0,30
1				DAŇOVÉ PŘÍJMY CELKEM (daně, poplatky, pojistné)	1 315 705 691,36	1 202 855 778,17	1 202 855 778,17	1 258 739 130,12	104,65	95,67
	1 - 16			Z daňových příjmů celkem: příjmy z daní a poplatků	763 995 380,83	664 011 866,61	664 011 866,61	718 216 018,75	108,16	94,01

**Bilance příjmů a výdajů státního rozpočtu
v druhovém členění rozpočtové skladby**

Období: 012.2020
KAPITOLA:301 - 398

v tis.Kč

třída	sesk. položek	podsesk. položek	položka	U K A Z A T E L	Skutečnost 012.2019	R O Z P O Č E T 012.2020		Skutečnost 012.2020	% plnění 3:2	Index Sk012.2020/Sk012.2019 3:0	
						Schválený rozpočet	Rozpočet po změnách				
						1	2				
					0			3	4	5	
		211		Příjmy z vlastní činnosti	1 964 370,20	1 754 982,74	1 701 351,68	1 889 646,80	111,07	96,20	
		212		Odvody přebytků organizací s přímým vztahem	3 495 796,08	2 754 914,11	2 654 914,11	4 078 539,17	153,62	116,67	
			2122	z toho: Odvody příspěvkových organizací	103 047,33	130 014,11	130 014,11	130 014,11	100,00	126,17	
			2123	Ostatní odvody příspěvkových organizací	9 490,77	14 900,00	14 900,00	25 756,67	172,86	271,39	
		213		Příjmy z pronájmu majetku	942 393,66	609 387,26	603 921,10	890 207,14	147,40	94,46	
		214		Výnosy z finančního majetku	3 224 716,07	2 699 643,25	2 700 795,64	2 494 426,32	92,36	77,35	
		215		Soudní poplatky	1 183 834,57	1 234 420,00	1 041 228,41	1 083 638,90	104,07	91,54	
21				Příjmy z vlastní činnosti a odvodů přebytků organizací s přímým vztahem	10 811 110,58	9 053 347,36	8 702 210,95	10 436 458,33	119,93	96,53	
		221		Přijaté sankční platby	2 535 342,55	1 748 039,40	1 803 279,28	1 644 857,80	91,21	64,88	
		222		Přijaté vratky transferů a ostatní příjmy z finančního vypořádání	1 369 591,28	868 974,00	965 041,60	1 904 261,29	197,32	139,04	
2	22			Přijaté sankční platby a vratky transferů	3 904 933,83	2 617 013,40	2 768 320,88	3 549 119,09	128,20	90,89	
		231		Příjmy z prodeje krátkodobého a drobného dlouhodobého majetku	51 708,28	14 365,02	29 025,21	46 396,76	159,85	89,73	
		232		Ostatní nedaňové příjmy	2 776 245,78	1 638 228,57	1 708 523,57	2 783 286,66	162,91	100,25	
		234		Příjmy z využívání výhradních práv k přírodním zdrojům	17 251,44	17 000,00	17 000,00	27 306,40	160,63	158,28	
		235		Příjmy z využívání dalších majetkových práv	175 235,12	135 100,00	135 100,00	178 971,95	132,47	102,13	
		236		Dobrovolné pojistné	574 927,05	310 000,00	310 000,00	527 756,09	170,24	91,80	
23				Příjmy z prodeje nekapitálového majetku a ostatní nedaňové příjmy	3 595 367,67	2 114 693,59	2 199 648,79	3 563 717,85	162,01	99,12	
		241		Splátky půjčených prostředků od podnikatelských subjektů	331 494,59	150 872,00	140 872,00	478 560,29	339,71	144,36	
		242		Splátky půjčených prostředků od obecně prospěšných společností a podobných subjektů	86 000,00	92 000,00	92 000,00	92 000,00	100,00	106,98	
		243		Splátky půjčených prostředků od veřejných rozpočtů ústřední úrovně							
		244		Splátky půjčených prostředků od veřejných rozpočtů územní úrovně	146 002,16	156 320,80	167 320,80	165 765,07	99,07	113,54	
		245		Splátky půjčených prostředků od zřízených a podobných subjektů	388 000,00	88 000,00	88 000,00	88 000,00	100,00	22,68	
		246		Splátky půjčených prostředků od obyvatele	1,00			0,40		40,00	
		247		Splátky půjčených prostředků ze zahraničí	387 341,21	138 000,00	138 000,00	138 895,71	100,65	35,86	
		248		Splátky za úhradu dluhů nebo dodávek	3 460,25	1 000,00	1 000,00	5 676,97	567,70	164,06	
24				Přijaté splátky půjčených prostředků	1 342 299,22	626 192,80	627 192,80	968 898,44	154,48	72,18	
		251		Příjmy sdílené s Evropskou unií	1 850 887,33	1 700 000,00	1 700 000,00	1 645 909,78	96,82	88,93	
	25			Příjmy sdílené s nadnárodním orgánem	1 850 887,33	1 700 000,00	1 700 000,00	1 645 909,78	96,82	88,93	
2				NEDAŇOVÉ PŘÍJMY CELKEM	21 504 598,63	16 111 247,15	15 997 373,42	20 164 103,49	126,05	93,77	
		311		Příjmy z prodeje dlouhodobého majetku (kromě drobného)	18 663 205,84	16 461 501,50	16 447 789,71	21 352 826,36	129,82	114,41	
		312		Ostatní kapitálové příjmy	22 599,38			32 866,95		145,43	
31				Příjmy z prodeje dlouhodobého majetku a ostatní kapitálové příjmy	18 685 805,22	16 461 501,50	16 447 789,71	21 385 693,31	130,02	114,45	
		320		Příjmy z prodeje dlouhodobého finančního majetku	44 442,67	19 080,00	19 080,00	23 863,85	125,07	53,70	
32				Příjmy z prodeje dlouhodobého finančního majetku	44 442,67	19 080,00	19 080,00	23 863,85	125,07	53,70	
3				KAPITÁLOVÉ PŘÍJMY CELKEM	18 730 247,90	16 480 581,50	16 466 869,71	21 409 557,15	130,02	114,30	
		411		Neinvestiční přijaté transfery od veřejných rozpočtů ústř. úrovně	68 583 401,11	41 338 035,12	50 787 082,49	65 876 454,87	129,71	96,05	
			4118	z toho: Neinvestiční převody z Národního fondu	30 691 721,53	23 505 845,12	32 954 892,49	31 751 430,41	96,35	103,45	
		412		Neinvestiční přijaté transfery od veřejných rozpočtů územní úrovně	54 748,16			45 640,81		83,37	
		413		Investiční převody z vlastních fondů a ve vztahu k útvarům bez plné právní subjektivity	2 179 426,36		127 585,52	2 701 371,98	2 117,30	123,95	
		414		Převody z vlastních fondů přes rok	620,69						
		415		Neinvestiční přijaté transfery ze zahraničí	30 185 729,90	28 488 450,88	29 753 428,57	30 786 408,64	103,47	101,99	
			4153	z toho: Neinvestiční transfery přijaté od Evropské unie	29 810 587,28	28 339 002,59	29 602 684,11	30 477 610,27	102,96	102,24	
		416		Neinvestiční přijaté transfery ze státních finančních aktiv							
41				Neinvestiční přijaté transfery	101 003 926,23	69 826 485,99	80 668 096,58	99 409 876,29	123,23	98,42	
		421		Investiční přijaté transfery od veřejných rozpočtů ústřední úrovně	60 830 371,92	54 217 288,26	62 036 087,02	67 645 355,26	109,04	111,20	
			4218	z toho: Investiční převody z Národního fondu	59 691 013,27	52 872 288,26	60 691 087,02	66 582 149,61	109,71	111,54	
		422		Investiční přijaté transfery od veřejných rozpočtů územní úrovně	101 070,21			113 956,37		112,75	
		423		Investiční přijaté transfery ze zahraničí	5 346 571,30	5 327 342,68	6 005 756,71	7 997 429,09	133,16	149,58	
			4233	z toho: Investiční transfery přijaté od Evropské unie	5 333 969,40	5 204 208,01	6 004 135,69	7 973 934,07	132,81	149,49	
		424		Investiční přijaté transfery ze státních finančních aktiv							
		425		Investiční převody z vlastních fondů a ve vztahu k útvarům bez plné právní subjektivity							
	42			Investiční přijaté transfery	66 278 013,44	59 544 630,94	68 041 843,73	75 756 740,72	111,34	114,30	
4				PŘIJATÉ TRANSFERY CELKEM	167 281 939,66	129 371 116,93	148 709 940,31	175 166 617,01	117,79	104,71	
PŘÍJMY STÁTNÍHO ROZPOČTU CELKEM					1 523 222 477,55	1 364 818 723,75	1 384 029 961,61	1 475 479 407,78	106,61	96,87	
1,2,3,4											
11,12,13,14,15,16,17,21,22,23,24,25,31,32,41,42					Kontrolní součet (seskupení položek)	1 523 222 477,55	1 364 818 723,75	1 384 029 961,61	1 475 479 407,78	106,61	96,87

**Bilance příjmů a výdajů státního rozpočtu
v druhovém členění rozpočtové skladby**

Období: 012.2020
KAPITOLA:301 - 398

v tis.Kč

třída	sesk. položek	podsesk. položek	položka	U K A Z A T E L	Skutečnost 012.2019	R O Z P O Č E T 012.2020		Skutečnost 012.2020	% plnění 3:2	Index SK012.2020/SK012.2019
						Schválený rozpočet	Rozpočet po změnách			
						0	1			
							2	3	4	5
		501		VÝDAJE						
				Platy	98 245 674,11	101 479 289,22	102 963 939,02	102 864 079,73	99,90	104,70
				v tom: Platy zaměstnanců v pracovním poměru výjma zaměstnanců na služebních místech						
			5011		19 637 168,05	20 706 933,93	20 595 189,65	20 598 379,79	100,02	104,89
			5012	Platy zaměstnanců bezpečnostních sborů a ozbrojených sil ve služebním poměru	46 606 778,32	48 083 717,45	49 371 235,11	49 161 401,26	99,57	105,48
			5013	Platy zaměstnanců na služebních místech podle zákona o státní službě	30 180 964,31	30 647 677,95	30 956 913,63	31 111 521,30	100,50	103,08
			5014	Platy zaměstnanců v pracovním poměru odvozané od platů ústavních činitelů	1 820 743,42	2 040 959,90	2 040 477,90	1 991 970,30	97,62	109,40
			5019	Ostatní platy	20,02		122,73	807,08	657,60	4 031,75
		502		Ostatní platby za provedenou práci	8 378 926,30	8 812 256,85	8 837 576,04	8 802 861,44	99,61	105,06
			5021	v tom: Ostatní osobní výdaje	943 519,64	906 489,58	884 658,89	937 464,80	105,97	99,36
			5022	Platy představitelů státní moci a některých orgánů	5 274 118,73	5 861 944,20	5 855 367,80	5 809 664,34	99,22	110,15
			5023	Odměny členů zastupitelstev obcí a krajů						
			5024	Odstupné	48 417,24	38 431,69	47 859,75	54 185,60	113,22	111,91
			5025	Odbytné	41 824,41	6 636,48	84 979,34	173 864,27	204,60	415,70
			5026	Odhodné	12 368,37	975,00	975,00	4 570,75	468,79	36,96
			5027	Peněžní náležitosti vojáků v záloze ve službě	73 986,19	86 100,00	78 666,68	41 178,03	52,34	55,66
			5028	Kázeňské odměny poskytnuté formou peněžitých darů	652 173,16	371 548,07	906 944,26	944 718,04	104,16	144,86
			5029	Ostatní platby za provedenou práci jinde nezařazené	1 332 518,56	1 540 131,82	978 124,33	837 215,62	85,59	62,83
		503		Povinné pojistné placené zaměstnavatelem 4)	36 708 578,57	38 398 778,31	38 769 712,57	38 267 740,67	98,71	104,25
				z toho: Pojistné na SZ, přísp. na politiku zaměstnanosti, veřejné zdravotní pojištění a ostatní povinné pojistné placené zaměstnavatelem						
			5031, 2 a 9		36 708 578,57	38 398 778,31	38 769 712,57	38 267 740,67	98,71	104,25
		504		Odměny za užití duševního vlastnictví	75 933,78	58 836,34	250 223,25	213 808,10	85,45	281,57
		505		Mzdové náhrady	13 313,21	9 353,00	1 716,12	5 454,77	317,85	40,97
		506		Mzdy podle cizího práva	305 121,33	277 838,00	372 781,25	344 017,45	92,28	112,75
50				Platy a podobné a související výdaje	143 727 547,30	149 036 351,72	151 195 948,25	150 497 962,17	99,54	104,71
		512		Výdaje na některé úpravy hmotných věcí a pořízení některých práv k hmotným věcem	33 443,28	12 178,72	40 810,63	39 651,55	97,16	118,56
		513		Nákup materiálu	10 405 402,06	9 606 335,08	24 686 651,26	20 034 909,77	81,16	192,54
		514		Úroky a ostatní finanční výdaje	39 603 628,25	51 847 043,12	45 675 489,97	40 816 418,37	89,36	103,06
		515		Nákup vody, paliv a energie	4 673 039,27	5 484 437,72	4 650 641,93	4 646 271,65	99,91	99,43
		516		Nákup služeb	30 804 456,74	37 333 354,08	35 504 140,60	33 091 012,56	93,20	107,42
		517		Ostatní nákupy	8 396 480,87	8 764 303,78	7 621 272,80	7 274 404,47	95,45	86,64
			5171	z toho: Opravy a udržování	5 613 708,94	5 930 372,60	5 035 171,80	5 093 710,85	101,16	90,74
			5173	Cestovné	1 761 748,06	1 767 030,67	1 293 987,68	1 016 662,25	78,57	57,71
			518	Výdaje na netransferové převody uvnitř organizace, na převzaté povinnosti a na jistoty	326 109,95	381 891,00	393 645,47	321 180,04	81,59	98,49
			519	Výdaje související s neinvestičními nákupy, příspěvky, náhrady a věcné dary	12 091 977,75	14 259 128,29	14 334 956,84	12 119 278,78	84,54	100,23
51				Neinvestiční nákupy a související výdaje	106 334 538,18	127 688 671,79	132 907 609,50	118 343 127,19	89,04	111,29
		521		Neinvestiční transfery podnikatelským subjektům	57 932 912,73	75 976 381,20	134 077 411,45	106 753 025,14	79,62	184,27
		522		Neinvestiční transfery neziskovým a pod. organizacím	19 389 711,91	21 427 337,05	22 431 833,57	21 903 565,68	97,65	112,96
			5222	z toho: Neinvestiční transfery spolkům	10 128 592,72	8 166 293,87	10 500 875,15	10 413 685,76	99,17	102,81
			5229	Ostatní neinvestiční transfery neziskovým a podobným organizacím	596 048,76	1 536 622,50	348 679,93	357 442,10	102,51	59,97
		525		Neinvestiční transfery v souvislosti s nemocenským pojištěním						
52				Neinvestiční transfery soukromoprávním subjektům	77 322 624,64	97 403 718,25	156 509 245,02	128 656 590,82	82,20	166,39

**Bilance příjmů a výdajů státního rozpočtu
v druhovém členění rozpočtové skladby**

Období: 012.2020
KAPITOLA:301 - 398

v tis.Kč

třída	sesk. položek	podsesk. položek	položka	U K A Z A T E L	Skutečnost 012.2019	R O Z P O Č E T 012.2020		Skutečnost 012.2020	% plnění 3:2	Index Sk012.2020/Sk012.2019
						Schválený rozpočet	Rozpočet po změnách			
						1	2			
					0			3	4	5
		531		Neinvestiční transfery veřejným rozpočtům ústřední úrovně	141 892 688,34	161 329 117,58	159 624 873,69	180 168 636,74	112,87	126,98
			5312	z toho: Neinvestiční transfery státním fondům	51 293 119,71	52 056 315,58	61 395 035,69	66 353 321,96	108,08	129,36
			5314	Neinvestiční transfery fondům sociálního a veřejného zdravotního pojištění	71 862 620,67	99 160 058,00	98 110 608,00	97 273 133,03	99,15	135,36
			5318	Neinvestiční transfery prostředků do státních finančních aktiv	18 635 866,00			16 438 520,00		88,21
		532		Neinvestiční transfery veřejným rozpočtům územní úrovně	184 551 320,71	215 115 048,28	223 798 803,59	224 248 183,26	100,20	121,51
			5321	v tom: Neinvestiční transfery obcím	30 588 174,54	40 723 092,97	47 078 394,26	46 829 450,07	99,47	153,10
			5322	Neinvestiční transfery obcím v rámci souhrnného dotačního vztahu	10 514 387,01	10 969 879,20	10 969 879,20	10 969 879,20	100,00	104,33
			5323	Neinvestiční transfery krajům	141 835 235,36	161 863 196,61	163 851 869,35	164 563 829,03	100,43	116,02
			5324	Neinvestiční transfery krajům v rámci souhrnného dotačního vztahu	1 317 332,70	1 488 199,50	1 488 199,50	1 488 199,50	100,00	112,97
			5325	Neinvestiční transfery regionálním radám	102 312,45		204 908,76	183 367,20	89,49	179,22
			5329	Ostatní neinvestiční transfery veřejným rozpočtům územní úrovně	193 878,66	70 680,00	205 552,51	213 458,26	103,85	110,10
		533		Neinvestiční transfery příspěvkovým a podobným organizacím	76 763 275,23	79 358 674,59	92 897 303,33	91 375 051,49	98,36	119,03
		534		Neinvestiční převody vlastním fondům a ve vztahu k útvarům bez plné právní subjektivity	2 071 539,58	2 135 636,91	2 217 015,69	2 232 232,12	100,69	107,76
			5342	z toho: Základní přiděl fondu kulturních a sociálních potřeb a sociálnímu fondu obcí a krajů	2 065 656,13	2 134 496,91	2 165 843,34	2 170 758,95	100,23	105,09
			5343	Převody na účty nemající povahu veřejných rozpočtů	1 167,30	1 040,00	51 148,31	51 137,59	99,98	4 380,83
			5346	Převody do fondů organizačních složek státu	4 439,13			10 311,55		232,29
			535	Převody do vlastních fondů přes rok						
			536	Ostatní neinvestiční transfery jiným veřejným rozpočtům, platby daní a další povinné platby	557 112,31	260 487,59	232 362,66	376 582,05	162,07	67,60
		53		Neinvestiční transfery veřejnoprávním subjektům a mezi peněžními fondy téhož subjektu a platby daní	405 835 936,18	458 198 964,94	478 770 358,96	498 400 685,65	104,10	122,81
			541	Sociální dávky	602 078 462,05	662 015 944,86	691 860 208,04	687 285 553,64	99,34	114,15
			542	Náhrady placené obyvatelstvu	513 230,69	486 374,17	622 869,68	667 568,44	107,18	130,07
			549	Ostatní neinvestiční transfery obyvatelstvu	14 714 012,94	15 274 988,95	15 627 941,19	15 485 415,25	99,09	105,24
		54		Neinvestiční transfery obyvatelstvu	617 305 705,68	677 777 307,98	708 111 018,91	703 438 537,32	99,34	113,95
			551	Neinvestiční transfery mezinárodním vládním organizacím a nadnárodním orgánům	47 026 863,61	51 699 343,00	57 457 216,69	57 330 626,69	99,78	121,91
			5514	z toho: Odvody vlastních zdrojů Evropské unie do rozpočtu Evropské unie podle daně z přidané hodnoty	6 771 933,38	7 000 000,00	7 038 935,77	7 038 935,77	100,00	103,94
			5515	Odvody vlastních zdrojů Evropských společenství do rozpočtu Evropské unie podle hrubého národního důchodu	37 278 231,42	40 000 000,00	46 568 267,47	46 568 163,88	100,00	124,92
			5516	Odvody Evropské unii ke krytí záporných úroků						
			552	Neinvestiční transfery cizím státům	399,54		114,64	212,26	185,16	53,13
			553	Ostatní neinvestiční transfery do zahraničí	693 191,54	832 328,95	893 558,76	734 443,58	82,19	105,95
			554	Členské příspěvky mezinárodním organizacím	2 089 055,68	747 856,54	2 251 050,84	2 297 696,70	102,07	109,99
		55		Neinvestiční transfery a související platby do zahraničí	49 809 510,37	53 279 528,48	60 601 940,93	60 362 979,24	99,61	121,19
			561	Neinvestiční půjčené prostředky podnikatelským subjektům	10 650,00			500 000,00		4 694,84
			562	Neinvestiční půjčené prostředky neziskovým a podobným organizacím			79,00			
			563	Neinvestiční půjčené prostředky veřejným rozpočtům ústřední úrovně						
			564	Neinvestiční půjčené prostředky veřejným rozpočtům územní úrovně						
			565	Neinvestiční půjčené prostředky příspěvkovým a pod. organizacím	191 721,84					
			566	Neinvestiční půjčené prostředky obyvatelstvu		200,00				
			567	Neinvestiční půjčené prostředky do zahraničí						
		56		Neinvestiční půjčené prostředky	202 371,84	200,00	79,00	500 000,00	632 911,39	247,07
			571	Převody Národnímu fondu na spolufinancování programu PHARE						
			572	Převody Národnímu fondu na spolufinancování programu ISPA						
			573	Převody Národnímu fondu na spolufinancování programu SAPARD						
			574	Převody Národnímu fondu na spolufinancování komunitárních programů						
			575	Převody Národnímu fondu na spolufinancování ostatních programů Evropské unie a ČR						
			576	Převody Národnímu fondu na spolufinancování související s poskytnutím pomoci ČR ze zahraničí						
			577	Převody ze státního rozpočtu do Národního fondu na vyrovnání kurzových rozdílů						
			579	Ostatní převody do Národního fondu	317 806,18	500 000,00	500 000,00			
		57		Neinvestiční převody Národnímu fondu	317 806,18	500 000,00	500 000,00			
		58		Výdaje na náhrady za nezpůsobenou újmu	7 033 338,31	5 191 846,50	5 577 061,66	5 240 812,15	93,97	74,51
			590	Ostatní neinvestiční výdaje	4 709 550,76	121 310 562,80	7 965 988,36	4 867 891,93	61,11	103,36
		59		Ostatní neinvestiční výdaje	4 709 550,76	121 310 562,80	7 965 988,36	4 867 891,93	61,11	103,36
5				BĚŽNÉ VÝDAJE CELKEM	1 412 598 929,43	1 690 387 152,47	1 702 139 250,59	1 670 308 586,47	98,13	118,24

**Bilance příjmů a výdajů státního rozpočtu
v druhovém členění rozpočtové skladby**

Období: 012.2020
KAPITOLA:301 - 398

v tis.Kč

třída	sesk. položek	podsesk. položek	položka	U K A Z A T E L	Skutečnost 012.2019	R O Z P O Č E T 012.2020		Skutečnost 012.2020	% plnění 3:2	Index SK012.2020/SK012.2019
						Schválený rozpočet	Rozpočet po změnách			
						1	2			
					0			3	4	5
		611		Pořízení dlouhodobého nehmotného majetku	2 630 382,41	3 370 226,49	3 917 083,67	3 432 130,71	87,62	130,48
		612		Pořízení dlouhodobého hmotného majetku	21 236 621,76	21 428 670,28	24 934 700,70	24 969 807,08	100,14	117,58
		613		Pozemky	79 084,73	5 050,00	30 244,12	35 921,96	118,77	45,42
		614		Nadlimitní věcná břemena a právo stavby	12,10	240,00				
61				Investiční nákupy a související výdaje	23 946 100,99	24 804 186,77	28 882 028,48	28 437 859,75	98,46	118,76
		620		Nákup akcií a majetkových podílů	110 606,08	285 000,00	3 058 000,00	2 995 196,19	97,95	2 707,99
		621		Vklady do fondů a ústavů						
62				Nákup akcií a majetkových podílů	110 606,08	285 000,00	3 058 000,00	2 995 196,19	97,95	2 707,99
		631		Investiční transfery podnikatelským subjektům	13 844 416,52	13 812 473,33	17 352 774,03	16 114 227,24	92,86	116,40
		632		Investiční transfery neziskovým a podobným organizacím	3 486 569,64	2 354 517,93	4 034 998,10	4 338 364,37	107,52	124,43
		6335		z toho: Investiční transfery státním finančním aktivům						
		634		Investiční transfery veřejným rozpočtům územní úrovně	27 496 357,91	11 543 373,19	36 612 500,11	33 396 722,84	91,22	121,46
		6341		v tom: Investiční transfery obcím	17 289 479,08	11 434 556,99	24 528 786,04	19 655 675,77	80,13	113,69
		6342		Investiční transfery krajům	9 526 281,08	73 004,21	9 155 032,30	12 707 141,03	138,80	133,39
		6343		Investiční transfery obcím v rámci souhrnného dotačního vztahu						
		6344		Investiční transfery krajům v rámci souhrnného dotačního vztahu						
		6345		Investiční transfery regionálním radám	74 636,82		100,00	8 747,44	8 747,44	11,72
		6349		Ostatní investiční transfery veřejným rozpočtům územní úrovně	605 960,93	35 812,00	2 928 581,78	1 025 158,60	35,01	169,18
		635		Investiční transfery příspěvkovým a podobným organizacím	16 277 753,17	11 490 228,76	15 949 275,71	13 172 509,17	82,59	80,92
		636		Investiční převody vlastním fondům a ve vztahu k útvarům bez plné právní subjektivity	115 443,50			180 408,12		156,27
		637		Investiční transfery obyvatelstvu	1 707 325,20		47 946,23	2 204 844,04	4 598,58	129,14
		638		Investiční transfery do zahraničí	122 207,92	158 381,04	198 500,87	196 500,87	98,99	160,79
63				Investiční transfery	113 928 511,74	108 353 705,41	135 968 662,22	139 628 972,25	102,69	122,56
		641		Investiční půjčené prostředky podnikatelským subjektům						
		642		Investiční půjčené prostředky neziskovým a podobným organizacím						
		643		Investiční půjčené prostředky veřejným rozpočtům ústřední úrovně						
		644		Investiční půjčené prostředky veřejným rozpočtům územní úrovně	48 363,38					
		645		Investiční půjčené prostředky příspěvkovým a podobným organizacím						
		646		Investiční půjčené prostředky obyvatelstvu						
		647		Investiční půjčené prostředky do zahraničí						
64				Investiční půjčené prostředky	48 363,38					
		671		Investiční převody Národnímu fondu na spolufinancování programu PHARE						
		672		Investiční převody Národnímu fondu na spolufinancování programu ISPA						
		673		Investiční převody Národnímu fondu na spolufinancování programu SAPARD						
		674		Investiční převody Národnímu fondu na spolufinancování komunitárních programů						
		675		Investiční převody Národnímu fondu na spolufinancování ostatních programů Evropské unie a ČR						
		676		Investiční převody Národnímu fondu na spolufinancování související s poskytnutím pomoci ČR ze zahraničí						
		679		Ostatní investiční převody do Národního fondu						
67				Investiční převody Národnímu fondu						
		690		Ostatní kapitálové výdaje	1 105 703,28	40 988 679,11	13 982 020,32	1 558 768,36	11,15	140,98
69				Ostatní kapitálové výdaje	1 105 703,28	40 988 679,11	13 982 020,32	1 558 768,36	11,15	140,98
6				KAPITÁLOVÉ VÝDAJE CELKEM	139 139 285,47	174 431 571,29	181 890 711,02	172 620 796,55	94,90	124,06
5,6				VÝDAJE STÁTNÍHO ROZPOČTU CELKEM	1 551 738 214,90	1 864 818 723,75	1 884 029 961,61	1 842 929 383,02	97,82	118,77
1,2,3,4-(5,6)				Rozdíl příjmů a výdajů státního rozpočtu	-28 515 737,36	-500 000 000,00	-500 000 000,00	-367 449 975,23	73,49	1 288,59
50,51,52,53,54,55,56,57,58,59,61,62,63,64,67,69				<i>Kontrolní součet (seskupení položek)</i>	<i>1 551 738 214,90</i>	<i>1 864 818 723,75</i>	<i>1 884 029 961,61</i>	<i>1 842 929 383,02</i>	<i>97,82</i>	<i>118,77</i>

**Bilance příjmů a výdajů státního rozpočtu
v druhovém členění rozpočtové skladby**

Období: 012.2020
KAPITOLA:301 - 398

v tis. Kč

třída	sesk. položek	podsesk. položek	položka	U K A Z A T E L	Skutečnost 012.2019	R O Z P O Č E T 012.2020		Skutečnost 012.2020	% plnění 3:2	Index SK012.2020/SK012.2019 3:0
						Schválený rozpočet	Rozpočet po změnách			
						0	1	2	3	4
				FINANCOVÁNÍ						
			8111	Krátkodobé vydané dluhopisy	6 840 000,00	200 000 000,00	200 000 000,00	137 441 000,00	68,72	2 009,37
			8112	Uhrazené splátky krátkodobých vydaných dluhopisů	-6 460 000,00	-40 000 000,00	-40 000 000,00	-116 554 000,00	291,39	1 804,24
			8113	Krátkodobé přijaté půjčené prostředky	6 567 873,47			5 426 865,76		82,63
			8114	Uhrazené splátky krátkodobých přijatých půjčených prostředků	-5 964 847,44			-5 895 354,03		98,83
			8115	Změna stavu krátkodobých prostředků na bankovních účtech kromě změn stavů účtů státních finančních aktiv, které tvoří kapitulu OSFA	1 666 496,55			1 590 262,45		95,43
			8116	Změny stavu bankovních účtů krátkodobých prostředků státních finančních aktiv, které tvoří kapitulu OSFA	-23 852 460,28	18 873 830,87	18 873 830,87	1 937 270,20	10,26	-8,12
			8117	Aktivní krátkodobé operace řízení likvidity - příjmy	14 393 882,99			125 685 975,35		873,19
			8118	Aktivní krátkodobé operace řízení likvidity - výdaje	-16 117 719,16			-125 542 382,06		778,91
		811		Krátkodobé financování	-22 926 773,86	178 873 830,87	178 873 830,87	24 089 637,67	13,47	-105,07
			8121	Dlouhodobé vydané dluhopisy	291 228 400,05	482 990 454,60	482 990 454,60	615 537 338,17	127,44	211,36
			8122	Uhrazené splátky dlouhodobých vydaných dluhopisů	-243 174 336,24	-161 234 854,83	-161 234 854,83	-191 331 059,43	118,67	78,68
			8123	Dlouhodobé přijaté půjčené prostředky						
			8124	Uhrazené splátky dlouhodobých přijatých půjčených prostředků						
			8125	Změna stavu dlouhodobých prostředků na bankovních účtech						
			8127	Aktivní dlouhodobé operace řízení likvidity - příjmy						
			8128	Aktivní dlouhodobé operace řízení likvidity - výdaje						
		812		Dlouhodobé financování	48 054 063,81	321 755 599,77	321 755 599,77	424 206 278,74	131,84	882,77
	81			Financování z tuzemska celkem	25 127 289,95	500 629 430,64	500 629 430,64	448 295 916,40	89,55	1 784,10
			8211	Krátkodobé vydané dluhopisy						
			8212	Uhrazené splátky krátkodobých vydaných dluhopisů						
			8213	Krátkodobé přijaté půjčené prostředky	52 203 275,00			129 517 480,00		248,10
			8216	Změna stavu bankovních účtů krátkodobých prostředků z dlouhodobých úvěrů ze zahraničí						
			8217	Aktivní krátkodobé operace řízení likvidity - příjmy	13 732 907,76			53 055 707,49		386,34
			8218	Aktivní krátkodobé operace řízení likvidity - výdaje	-13 863 588,77			-53 119 537,73		383,16
		821		Krátkodobé financování	-26 551 281,01	-13 910 000,00	-13 910 000,00	-13 258 162,74	95,31	49,93
			8221	Dlouhodobé vydané dluhopisy		39 910 000,00	39 910 000,00			
			8222	Uhrazené splátky dlouhodobých vydaných dluhopisů		-26 000 000,00	-26 000 000,00	-27 160 000,00	104,46	
			8223	Dlouhodobé přijaté půjčené prostředky		3 200 000,00	3 200 000,00	5 250 000,00	164,06	
			8224	Uhrazené splátky dlouhodobých přijatých půjčených prostředků	-4 680 755,64	-3 829 430,64	-3 829 430,64	-5 829 430,64	152,23	124,54
			8225	Změna stavu dlouhodobých prostředků na bankovních účtech						
			8227	Aktivní dlouhodobé operace řízení likvidity - příjmy						
			8228	Aktivní dlouhodobé operace řízení likvidity - výdaje						
		822		Dlouhodobé financování	-4 680 755,64	13 280 569,36	13 280 569,36	-27 739 430,64	-208,87	592,63
	82			Financování ze zahraničí celkem	-31 232 036,65	-629 430,64	-629 430,64	-40 997 593,38	6 513,44	131,27
			8300	Pohyby na účtech pro financování nepatřící na jiné finanční položky	1 420 738,22			-1 303 994,57		-91,78
			8301	Převody ve vztahu k úvěrům od Evropské investiční banky						
			8302	Operace na bankovních účtech státních finančních aktiv, které tvoří kapitulu OSFA	-35 100,00					
		830		Pohyby na účtech pro financování nepatřící na jiné finanční položky	1 385 638,22			-1 303 994,57		-94,11
	83			Pohyby na účtech pro financování nepatřící na jiné finanční položky	1 385 638,22			-1 303 994,57		-94,11
			8413	Krátkodobé přijaté půjčené prostředky						
			8414	Uhrazené splátky krátkodobých přijatých půjčených prostředků						
			8417	Krátkodobé aktivní financování z jaderného účtu a účtu rezerv důchodového pojištění - příjmy	637 498 700,00			747 527 100,00		117,26
			8418	Krátkodobé aktivní financování z jaderného účtu a účtu rezerv důchodového pojištění - výdaje	-637 498 700,00			-747 527 100,00		117,26
		841		Krátkodobé aktivní financování z jaderného účtu a účtu rezerv důchodového pojištění						
			8427	Dlouhodobé aktivní financování z jaderného účtu a účtu rezerv důchodového pojištění - příjmy	1 980 000,00					
			8428	Dlouhodobé aktivní financování z jaderného a důchodového účtu - výdaje						
		842		Dlouhodobé aktivní financování z jaderného účtu a účtu rezerv důchodového pojištění	1 980 000,00					
	84			Aktivní financování z jaderného účtu a účtu rezerv důchodového pojištění	1 980 000,00					
			8901	Operace z peněžních účtů organizace nemající charakter příjmů a výdajů vládního sektoru						
			8902	Nerealizované kursové rozdíly pohybů na devizových účtech	-8 079,76			228 942,40		-2 833,53
			8905	Nepřevedené částky vyrovnávající schodek a saldo státní pokladny	31 262 925,60			-38 773 295,62		-124,02
		890		Opravné položky k peněžním operacím	31 254 845,84			-38 544 353,22		-123,32
	89			Opravné položky k peněžním operacím	31 254 845,84			-38 544 353,22		-123,32
8				FINANCOVÁNÍ CELKEM	28 515 737,36	500 000 000,00	500 000 000,00	367 449 975,23	73,49	1 288,59

Vysvětlivky:

*) Příjmy z pojistného na SZ a příspěvek na politiku zaměstnanosti se vykazují v podrobnějším členění položek na PSP 161 a 162 rozp. skladby

) **Poznámka: Položky 1119, 1129, 1219, 1409 a 1529 (příjmy ze staré daňové soustavy) zahrnují v PSP 170 Ostatní daňové příjmy
položky 1122 a 1123 jsou příjmem územních samosprávních celků

POD - pododíl
P - položka
PSP - podseskupení položek
SP - seskupení položek
T - třída

Souhrn výdajů státního rozpočtu podle funkčního členění

Období: 012.2020
KAPITOLA:301 - 398

v tis.Kč

skupina	odříd	pododříd	U K A Z A T E L	Skutečnost 012.2019	R O Z P O Č E T 012.2020		Skutečnost 012.2020	% Plnění 3:2	Index 5:012.2020/5:012.2019
					Schválený rozpočet	Rozpočet po změnách			
					1	2			
				0	1	2	3	4	5
		101	Zemědělská a potravinářská činnost a rozvoj Regulace zemědělské produkce, organizace trhu a poskytování podpor	46 460 985,31	45 401 526,83	51 838 898,95	47 475 108,31	91,58	102,18
		102		2 695 926,13	2 844 993,97	2 845 489,68	2 807 387,37	98,66	104,13
		103	Lesní hospodářství	2 450 533,03	8 524 398,50	9 753 834,96	8 991 816,68	92,19	366,93
		106	Správa v zemědělství	5 845 737,87	5 309 523,20	7 321 714,73	6 219 701,72	84,95	106,40
		107	Rybářství						
		108	Zemědělský a lesnický výzkum a vývoj	984 026,15	1 010 789,00	1 010 789,00	1 006 586,45	99,58	102,29
		109	Ostatní činnost a nespecifikované výdaje	3 136 580,88	2 683 833,80	1 492 208,04	1 255 146,81	84,11	40,02
		10	Zemědělství a lesní hospodářství	61 573 789,37	65 775 065,29	74 262 935,37	67 755 747,34	91,24	110,04
1			ZEMĚDĚLSTVÍ, LESNÍ HOSPODÁŘSTVÍ A RYBÁŘSTVÍ	61 573 789,37	65 775 065,29	74 262 935,37	67 755 747,34	91,24	110,04
		211	Záležitosti těžebního průmyslu a energetiky Ostatní odvětvové a oborové záležitosti v průmyslu a stavebnictví	31 002 974,17	28 728 075,00	32 815 719,37	31 946 867,66	97,35	103,04
		212		9 646 266,41	9 234 672,59	35 304 672,59	22 348 875,10	63,30	231,68
		213	Zahraniční obchod	147 521,26	702 265,00	5 542 985,01	5 522 889,81	99,64	3 743,79
		214	Vnitřní obchod, služby a cestovní ruch	739 356,72	1 516 000,00	8 359 270,15	3 111 964,08	37,23	420,90
		216	Správa v odvětví energetiky, průmyslu, stavebnictví, obchodu a služeb	2 482 093,53	2 754 666,58	2 849 446,24	2 691 461,95	94,46	108,44
		218	Výzkum a vývoj v průmyslu, stavebnictví, obchodu a službách	4 995 876,50	5 862 370,33	5 561 950,33	5 029 693,60	90,43	100,68
		219	Ostatní činnost a nespecifikované výdaje	592 104,21	555 884,78	570 320,05	565 319,77	99,12	95,48
21			Průmysl, stavebnictví, obchod a služby	49 606 192,81	49 353 934,29	91 004 363,74	71 217 071,97	78,26	143,56
		221	Pozemní komunikace	238 619,93	2 500,00	2 500,00	130 452,86	5 218,11	54,67
		222	Silniční doprava	118 586,67	134 139,51	636 356,76	1 052 165,43	165,34	887,25
		223	Vnitrozemská a námořní plavba	57 218,23	46 448,00	46 448,00	31 815,91	68,50	55,60
		224	Železniční doprava	321 991,40	718 400,00	1 294 174,17	4 056 385,15	313,43	1 259,78
		225	Civilní letecká doprava	60 126,00	77 221,00	77 221,00	563 915,00	730,26	937,89
		226	Správa v dopravě	1 354 898,07	1 606 299,73	1 589 598,67	1 509 272,53	94,95	111,39
		227	Doprava ostatních drah						
		228	Výzkum v dopravě	50 012,76	55 000,00	55 000,00	55 002,50	100,00	109,98
		229	Ostatní činnost a nespecifikované výdaje v dopravě	73 599 952,97	88 061 652,91	87 453 186,91	99 816 996,25	114,14	135,62
22			Doprava	75 801 406,04	90 701 661,14	91 154 485,50	107 216 005,64	117,62	141,44
		231	Pitná voda	1 171 755,26	630 000,00	2 122 113,17	1 750 081,02	82,47	149,36
		232	Odvádění a čištění odpadních vod	3 825 112,45	1 372 797,66	4 380 905,17	3 453 120,37	78,82	90,28
		233	Vodní toky a vodohospodářská díla	1 058 924,57	1 443 000,00	1 618 313,29	1 125 188,65	69,53	106,26
		234	Voda v zemědělské krajině	384 885,09	730 000,00	855 313,25	294 067,33	34,38	76,40
		236	Správa ve vodním hospodářství						
		238	Vodohospodářský výzkum a vývoj						
		239	Ostatní činnost a nespecifikované výdaje	80 060,30	100 000,00	165 459,82	111 542,50	67,41	139,32
23			Vodní hospodářství	6 520 737,66	4 275 797,66	9 142 104,70	6 733 999,87	73,66	103,27
		241	Činnosti spojů	604 039,42	1 920 000,00	1 920 000,00	393 609,92	20,50	65,16
		246	Správa ve spojích	558 458,66	655 908,06	655 841,83	570 636,71	87,01	102,18
		248	Výzkum a vývoj ve spojích						
		249	Ostatní činnost a nespecifikované výdaje ve spojích	8 621,01	9 480,00	9 730,00	3 178,79	32,67	36,87
24			Spoje	1 171 119,09	2 585 388,06	2 585 571,83	967 425,43	37,42	82,61
		251	Podpora podnikání	19 170,87	10 019 790,00	19 790,00	19 790,00	100,00	103,23
		252	Všeobecné pracovní záležitosti						
		253	Všeobecné finanční záležitosti	23 210,19	24 925,53	24 925,53	22 404,32	89,89	96,53
		254	Všeobecné hospodářské služby	715 841,14	702 089,50	731 047,34	806 607,66	110,34	112,68
		256	Všeobecná hospodářská správa	7 507 503,35	7 590 190,97	7 946 328,41	7 722 138,21	97,18	102,86
		258	Výzkum a vývoj v oblasti všeobecných hospodářských záležitostí	39 500,00		48 500,00	48 500,00	100,00	122,78
		259	Ostatní činnosti a nespecifikované výdaje	14 619,24	18 609,00	16 188,88	13 612,91	84,09	93,12
		25	Všeobecné hospodářské záležitosti a ostatní ekonomické funkce	8 319 844,79	18 355 605,00	8 786 780,16	8 633 053,10	98,25	103,76
2			PRŮMYSLOVÁ A OSTATNÍ ODVĚTVÍ HOSPODÁŘSTVÍ	141 419 300,40	165 272 386,14	202 673 305,93	194 767 556,01	96,10	137,72
		311	Zařízení předškolní výchovy a základního vzdělávání	6 977 566,55	1 576 916,38	5 922 908,79	5 635 140,55	95,14	80,76
		312	Střední vzdělávání a vzdělávání v konzervatořích	2 300 828,52	1 499 030,49	2 135 240,67	2 191 436,28	102,63	95,25
		313	Školská zařízení pro výkon ústavní a ochranné výchovy Ostatní zařízení související s výchovou a vzděláním mládeže	1 687 518,70	1 761 800,59	1 789 081,09	1 804 107,08	100,84	106,91
		314		917 737,16	941 514,45	992 227,64	994 492,24	100,23	108,36
		315	Vyšší odborné vzdělávání	386 481,93	276 286,37	385 833,22	392 274,38	101,67	101,50
31			Vzdělávání (odříd 31)	12 270 132,85	6 055 548,28	11 225 291,41	11 017 450,52	98,15	89,79
		321	Vysokoškolské vzdělávání	46 387 330,27	40 043 774,60	46 510 533,25	45 643 392,95	98,14	98,40
		321.2	z toho: Výzkum a vývoj na vysokých školách	13 982 813,18	11 074 359,93	13 900 595,67	14 871 917,25	106,99	106,36
		322	Zařízení související s vysokoškolským vzděláváním	113 311,00	150 000,00	109 099,00	107 145,56	98,21	94,56
		323	Základní umělecké, jazykové a zájmové vzdělávání	426 863,15	156 886,53	196 848,25	198 379,72	100,78	46,47
		326	Správa ve vzdělávání	985 496,91	1 181 644,51	1 160 299,89	1 027 377,85	88,54	104,25
		328	Výzkum školství a vzdělání						
		329	Ostatní činnost a nespecifikované výdaje	140 250 365,71	164 552 414,69	161 961 952,02	161 277 271,42	99,58	114,99
32			Vzdělávání (odříd 32)	188 163 367,04	206 084 720,33	209 938 732,40	208 253 567,49	99,20	110,68
31, 32			Vzdělávání (o dříl 31 + 32)	200 433 499,89	212 140 268,61	221 164 023,81	219 271 018,01	99,14	109,40

Souhrn výdajů státního rozpočtu podle funkčního členění

Období: 012.2020
KAPITOLA:301 - 398

v tis.Kč

skupina	odříd	pododříd	U K A Z A T E L	Skutečnost 012.2019	R O Z P O Č E T 012.2020		Skutečnost 012.2020	% Plnění 3:2	Index 5:012.2020/5:012.2019 3:0
					Schválený rozpočet	Rozpočet po změnách			
					1	2			
				0	1	2	3	4	5
	331		Kultura	8 971 614,70	9 365 064,03	10 078 963,99	9 202 477,98	91,30	102,57
	332		Ochrana památek a péče o kulturní dědictví a národní a historické povědomí	2 640 215,72	3 233 216,47	4 025 039,98	3 330 764,67	82,75	126,16
	333		Činnosti registrovaných církví a náboženských společ.	3 288 731,86	3 261 285,73	3 261 285,73	3 261 285,73	100,00	99,17
	334		Sdělovací prostředky	27 700,00	27 700,00	27 700,00	27 700,00	100,00	100,00
	336		Správa v oblasti kultury, církví a sdělovacích prostředků	424 712,04	624 798,21	469 650,11	408 571,79	86,99	96,20
	338		Výzkum a vývoj v oblasti kultury, církví a sdělovacích prostředků	600 166,99	579 854,00	579 158,00	633 826,30	109,44	105,61
	339		Ostatní činnosti v záležitostech kultury, církví a sdělovacích prostředků	161 102,72	65 237,00	74 490,18	53 488,46	71,81	33,20
33			Kultura, církev a sdělovací prostředky	16 114 244,03	17 157 155,43	18 516 287,99	16 918 114,93	91,37	104,99
	341		Sport	7 138 314,43	7 984 149,37	10 919 732,86	7 939 642,69	72,71	111,23
	342		Zájemová činnost a rekreace	444 807,58	275 819,94	285 063,80	254 482,42	89,27	57,21
	346		Správa v oblasti sportu	8 069,76	85 923,88	97 923,28	79 805,44	81,50	988,94
	348		Výzkum v oblasti sportu, zájemové činnosti a rekreace	5 662,00	2 500,00	4 899,00	6 399,00	130,62	113,02
34			Sport a zájemová činnost	7 596 853,77	8 348 393,18	11 307 618,93	8 280 329,55	73,23	109,00
	351		Ambulantní péče	376 382,79	354 760,40	374 891,49	395 525,56	105,50	105,09
	352		Lůžková péče	2 477 838,29	3 631 185,82	21 169 067,27	21 075 355,75	99,56	850,55
	353		Zvláštní zdravotnická zařízení a služby pro zdravotnictví	1 399 017,13	1 367 645,37	7 988 976,74	5 801 339,86	72,62	414,67
	354		Zdravotnické programy	2 255 911,73	2 902 894,48	2 752 799,00	2 663 302,46	96,75	118,06
	356		Správa ve zdravotnictví	2 697 232,12	2 337 065,39	2 754 382,97	3 081 170,41	111,86	114,23
	358		Výzkum a vývoj ve zdravotnictví	1 788 423,77	1 717 336,51	1 715 989,79	1 655 913,76	96,50	92,59
	359		Ostatní činnost ve zdravotnictví	72 479 102,51	99 919 568,54	98 848 869,33	97 988 523,55	99,13	135,20
35			Zdravotnictví	83 473 908,33	112 230 456,51	135 604 976,60	132 661 131,35	97,83	158,93
	361		Rozvoj bydlení a bytové hospodářství	4 541 567,19	5 085 682,00	6 429 247,84	5 284 197,09	82,19	116,35
	363		Komunální služby a územní rozvoj	23 994 544,04	26 814 327,07	31 554 148,31	25 715 850,22	81,50	107,17
	366		Správa v oblasti bydlení, komunálních služeb a územního rozvoje	2 309 227,57	2 732 689,38	2 740 580,76	2 151 204,47	78,49	93,16
	368		Výzkum a vývoj v oblasti bydlení, komunálních služeb a územního rozvoje						
	369		Ostatní činnost v oblasti bydlení, komunálních služeb a územního rozvoje	63 732,47	24 513,66	42 840,69	60 875,05	142,10	95,52
36			Bydlení, komunální služby a územní rozvoj	30 909 071,27	34 657 212,11	40 766 817,59	33 212 126,83	81,47	107,45
	371		Ochrana ovzduší a klimatu	3 159 886,47	118 004,50	1 760 855,11	2 541 557,63	144,34	80,43
	372		Nakládání s odpady	1 315 216,20	121 819,54	1 297 016,17	1 569 448,44	121,00	119,33
	373		Ochrana a sanace půdy a podzemní vody	1 242 924,49	1 338 293,34	1 295 184,12	1 205 354,67	93,06	96,98
	374		Ochrana přírody a krajiny	3 835 557,74	2 456 359,88	4 338 658,67	4 539 785,92	104,64	118,36
	375		Omezování hluku a vibrací						
	376		Správa v ochranné životního prostředí	1 409 390,15	1 219 365,29	1 220 012,62	1 564 109,71	128,20	110,98
	377		Ochrana proti záření	550 276,72	702 030,87	682 030,87	495 783,91	72,69	90,10
	378		Výzkum životního prostředí	257 579,47	268 619,75	268 619,75	268 634,93	100,01	104,29
	379		Ostatní činnosti v životním prostředí	625 875,82	14 239 444,15	7 065 429,88	694 282,84	9,83	110,93
37			Ochrana životního prostředí	12 396 707,06	20 463 937,33	17 927 807,19	12 878 958,06	71,84	103,89
	380		Ostatní výzkum a vývoj	21 398 068,56	24 999 067,38	22 409 536,59	22 702 952,24	101,31	106,10
38			Ostatní výzkum a vývoj	21 398 068,56	24 999 067,38	22 409 536,59	22 702 952,24	101,31	106,10
	390		Ostatní činnosti související se službami pro obyvatelstvo	20 880,00	21 880,00	21 880,00	21 880,00	100,00	104,79
39			Ostatní činnosti související se službami pro obyvatelstvo	20 880,00	21 880,00	21 880,00	21 880,00	100,00	104,79
3			SLUŽBY PRO OBYVATELSTVO	372 343 232,91	430 018 370,56	467 718 948,70	445 946 510,97	95,34	119,77
	411		Dávky důchodového pojištění	471 796 944,40	507 292 646,00	521 088 401,00	519 843 446,16	99,76	110,18
	412		Dávky nemocenského pojištění	39 230 355,31	50 637 347,00	57 455 362,07	55 610 751,77	96,79	141,75
	413		Dávky státní sociální podpory (pododříd 413)	31 623 362,60	39 819 297,04	46 391 879,04	45 574 284,96	98,24	144,12
	414		Dávky státní sociální podpory (pododříd 414)	7 183 500,28	9 426 946,79	7 093 364,79	7 040 171,70	99,25	98,00
	415		Zvláštní sociální dávky příslušníků ozbrojených sil při skončení služebního poměru	8 480 337,30	9 115 788,61	9 530 994,73	9 420 904,61	98,84	111,09
	417		Dávky pomoci v hmotné nouzi	4 438 449,48	5 350 949,42	4 900 949,42	4 799 809,50	97,94	108,14
	418		Dávky zdravotně postiženým občanům	2 690 545,32	3 100 000,00	2 800 000,00	2 681 478,95	95,77	99,66
	419		Ostatní dávky povahy sociálního zabezpečení	37 507 206,10	39 218 424,50	41 226 907,16	40 947 912,28	99,32	109,17
41			Dávky a podpory v sociálním zabezpečení	602 950 700,80	663 961 399,36	690 487 858,20	685 918 759,93	99,34	113,76
	421		Podpory v nezaměstnanosti	8 144 406,67	7 600 000,00	10 850 000,00	10 566 518,17	97,39	129,74
	422		Aktivní politika zaměstnanosti	2 346 963,64	15 204 475,95	31 370 475,95	25 838 151,70	82,36	1 100,92
	423		Ochrana zaměstnanců při platební neschopnosti zaměstnavatelů	277 672,38	300 000,00	300 000,00	273 894,97	91,30	98,64
	424		Zaměstnávání zdravotně postižených občanů	7 404 748,87	7 505 000,00	8 500 000,00	8 406 392,75	98,90	113,53
	425		Příspěvky na sociální důsledky restrukturalizace	408 859,49	501 000,00	330 768,01	330 768,01	100,00	80,90
	428		Výzkum a vývoj v politice zaměstnanosti						
42			Politika zaměstnanosti	18 582 651,05	31 110 475,95	51 351 243,96	45 415 725,60	88,44	244,40

Souhrn výdajů státního rozpočtu podle funkčního členění

Období: 012.2020
KAPITOLA:301 - 398

v tis.Kč

skupina	odřel	pododřel	U K A Z A T E L	Skutečnost 012.2019	R O Z P O Č E T 012.2020		Skutečnost 012.2020	% Plnění 3:2	Index 3:0
					Schválený rozpočet	Rozpočet po změnách			
				0	1	2	3	4	5
		431	Sociální poradenství	108 639,12	5 968 200,00	1 472 181,88	205 959,15	13,99	189,58
		432	Sociální péče a pomoc dětem a mládeži	1 794 713,41	1 791 500,00	1 880 995,42	1 947 765,77	103,55	108,53
		433	Sociální péče a pomoc manželství a rodinám	652 301,94	698 383,16	717 277,46	707 612,10	98,65	108,48
		434	Sociální rehabilitace a ostatní sociální péče a pomoc	96 363,13	30 350,00	176 476,32	168 931,03	95,72	175,31
		435	Sociální služby v oblasti sociální péče	17 361 781,07	18 566 282,96	23 147 475,18	22 487 889,74	97,15	129,53
		436	Správa v sociálním zabezpečení a politice zaměstnanosti	21 891 146,06	18 351 764,68	18 710 079,00	20 980 102,19	112,13	95,84
		437	Služby sociální prevence	246 941,62		514 098,19	512 959,75	99,78	207,73
		438	Výzkum v sociálním zabezpečení a politice zaměstnanosti	39 183,91	90 000,00	41 500,00	40 687,67	98,04	103,84
		439	Ostatní činnost a nespecifikované výdaje	1 645 080,23	2 531 978,84	1 569 970,44	1 491 387,81	94,99	90,66
		43	Sociální služby a společné činnosti v sociálním zabezpečení a politice zaměstnanosti	43 836 150,48	48 028 459,63	48 230 053,88	48 543 295,22	100,65	110,74
4			SOCIÁLNÍ VĚCI A POLITIKA ZAMĚSTNANOSTI	665 369 502,33	743 100 334,94	790 069 156,04	779 877 780,74	98,71	117,21
		511	Vojenská obrana	49 624 355,40	52 530 913,26	53 387 396,52	54 695 487,47	102,45	110,22
		516	Státní správa ve vojenské obraně	3 509 948,15	3 989 604,22	3 734 204,42	3 632 085,58	97,27	103,48
		517	Zabezpečení potřeb ozbrojených sil	5 373,98	6 520,00	6 520,00	5 332,45	81,79	99,23
		518	Výzkum a vývoj v oblasti obrany	345 595,99	343 037,00	371 486,00	401 777,90	108,15	116,26
		519	Ostatní záležitosti obrany	3 305 144,59	3 868 998,46	2 764 515,18	2 639 585,47	95,48	79,86
51			Obrana	56 790 418,11	60 739 072,94	60 264 122,12	61 374 268,87	101,84	108,07
		521	Ochrana obyvatelstva	8 877,35	23 610,00	23 650,00	13 569,15	57,37	152,85
		522	Hospodářská opatření pro krizové stavy	2 332 424,56	2 705 013,79	6 356 136,66	3 512 892,67	55,27	150,61
		526	Státní správa v oblasti hospodářských opatření	303 668,56	432 434,94	433 961,46	3 699 650,54	85,18	121,73
		527	Krizové řízení	76 457,08	12 943,00	20 320,99	150 824,65	742,21	197,27
		528	Výzkum a vývoj v oblasti civilní připravenosti na krizové stavy	29 089,40	13 732,00	30 191,02	29 831,61	98,81	102,55
		529	Ostatní záležitosti civilní připravenosti pro krizové stavy	513,24	760,00	760,00	47,55	6,26	9,26
52			Civilní připravenost na krizové stavy	2 751 030,19	3 188 493,73	6 865 020,13	4 076 816,17	59,39	148,19
		531	Bezpečnost a veřejný pořádek	54 167 499,97	56 241 997,32	64 732 669,92	64 268 120,50	99,28	118,65
		z toho 5316	z toho: Činnost ústředního orgánu státní správy v oblasti bezpečnosti a veřejného pořádku	5 811 924,16	7 332 560,04	13 601 895,02	12 812 256,86	94,19	220,45
		538	Výzkum týkající se bezpečnosti a veřejného pořádku	58 364,45	16 254,00	42 000,90	22 977,54	54,71	39,37
		539	Ostatní záležitosti bezpečnosti a veřejného pořádku	465 557,16	513 050,59	504 567,25	477 841,17	94,70	102,64
53			Bezpečnost a veřejný pořádek	54 691 421,58	56 771 301,91	65 279 238,07	64 768 939,21	99,22	118,43
		541	Ústavní soudnictví	214 508,80	239 788,90	239 788,90	238 791,52	99,58	111,32
		542	Soudnictví	14 028 329,37	14 416 860,49	14 726 474,67	14 659 999,13	99,55	104,50
		543	Státní zastupitelství	3 306 802,95	3 509 188,15	3 530 881,60	3 459 895,25	97,99	104,63
		544	Vězeňství	10 264 105,07	10 838 026,01	10 969 065,62	10 625 903,25	96,87	103,52
		545	Probační a mediační služba	400 388,43	383 865,19	398 659,91	377 582,09	94,71	94,30
		546	Správa v oblasti právní ochrany	915 860,28	1 161 646,76	883 623,13	966 253,71	109,35	105,50
		547	Veřejná ochrana	226 449,59	222 237,77	222 237,77	226 400,16	101,87	99,98
		548	Výzkum v oblasti právní ochrany	6 676,11		7 432,45	6 112,53	82,24	91,56
		549	Ostatní záležitosti právní ochrany	124 548,31	128 685,09	129 290,41	116 452,74	90,07	93,50
54			Právní ochrana	29 487 668,91	30 900 298,36	31 107 454,44	30 677 390,38	98,62	104,03
		551	Požární ochrana	11 473 087,10	10 951 523,57	11 452 766,23	12 470 007,31	108,88	108,69
		552	Ostatní složky a činnosti integ. záchranného systému	36 104,17	60 000,00	9 675,56	9 675,56	100,00	26,80
		556	Státní správa v požární ochraně a integrovaném záchranném systému	463 255,19	578 697,37	558 995,30	539 863,31	96,58	116,54
		558	Výzkum a vývoj v požární ochraně a integrovaném záchranném systému	15 426,22	4 678,71	11 638,85	10 811,60	92,89	70,09
		559	Ostatní záležitosti požární ochrany a integrovaného záchranného systému	49 329,97	53 000,00	54 034,72	45 557,44	84,31	92,35
55			Požární ochrana a integrovaný záchranný systém	12 037 202,65	11 647 899,66	12 087 110,66	13 075 915,23	108,18	108,63
5			BEZPEČNOST STÁTŮ A PRÁVNÍ OCHRANA	155 757 741,44	163 247 066,60	175 602 945,42	173 973 329,86	99,07	111,69
		611	Zastupitelské orgány	2 605 875,51	2 851 231,84	2 854 736,87	2 710 354,29	94,94	104,01
		612	Kancelář prezidenta republiky	119 405,61	134 066,88	113 708,01	113 708,01	84,81	95,23
		613	Nejvyšší kontrolní úřad	587 108,47	644 751,49	644 751,49	623 587,13	96,72	106,21
		614	Všeobecná vnitřní státní správa (nezařazená v jiných funkcích)	87 324 489,66	74 048 062,14	82 571 487,54	97 731 447,82	118,36	111,92
		615	Zahraniční služba a záležitosti (nezařazené v jiných funkcích)	5 507 271,80	5 376 115,06	5 618 018,23	5 802 659,20	103,29	105,36
		617	Regionální a místní správa		90 000,00	90 000,00			
		618	Výzkum ve státní správě a samosprávě	744 632,99	784 906,64	675 723,40	684 268,26	101,26	91,89
		619	Politické strany a hnutí	624 496,55	589 650,00	589 650,00	563 843,75	95,62	90,29
61			Státní moc, státní správa, územní samospráva a politické strany	97 513 280,58	84 518 784,05	93 178 434,41	108 229 868,46	116,15	110,99
		621	Ostatní veřejné služby	1 185 579,50	1 258 518,70	1 283 383,69	1 277 547,06	99,55	107,76
		622	Zahraniční pomoc a mezinárodní spolupráce (jinde nezařazená)	4 529 028,64	4 730 794,24	4 749 641,28	4 529 291,18	95,36	100,01
62			Jiné veřejné služby a činnosti	5 714 608,14	5 989 312,95	6 033 024,98	5 806 838,24	96,25	101,61
		631	Obecné příjmy a výdaje finančních operací	39 770 580,48	52 125 480,29	45 334 231,29	40 343 593,03	88,99	101,44
		632	Pojištění funkčně nespecifikované	58 813,21	75 000,00	75 000,00	40 916,57	54,56	69,57
		633	Převody vlastním fondům v rozpočtech územní úrovně						
		639	Ostatní finanční operace	250 965,09	152 000,00	339 557,84	258 847,11	76,23	103,14
63			Finanční operace	40 080 358,78	52 352 480,29	45 748 789,12	40 643 356,72	88,84	101,40
		640	Ostatní činnosti	11 966 400,95	154 544 922,94	28 742 421,65	25 928 394,66	90,21	216,68
64			Ostatní činnosti	11 966 400,95	154 544 922,94	28 742 421,65	25 928 394,66	90,21	216,68
6			VŠEOBECNÁ VEŘEJNÁ SPRÁVA A SLUŽBY	155 274 648,45	297 405 500,22	173 702 670,16	180 608 458,09	103,98	116,32
1 až 6			VÝDAJE STÁTNÍHO ROZPOČTU CELKEM	1 551 738 214,90	1 864 818 723,75	1 884 029 961,61	1 842 929 383,02	97,82	118,77

Finanční vztah státního rozpočtu k rozpočtům obcí v úhrnech po jednotlivých krajích za rok 2020 (v Kč)

KRAJ	ZÁKON č. 355/2019 Sb.	SKUTEČNOST	% ČERPÁNÍ ZE SR
	Příspěvek na výkon státní správy	Příspěvek na výkon státní správy	
Středočeský	1 450 732 200	1 450 732 200	100,0%
Jihočeský	682 568 200	682 568 200	100,0%
Plzeňský	642 500 600	642 500 600	100,0%
Karlovarský	310 056 100	310 056 100	100,0%
Ústecký	809 004 000	809 004 000	100,0%
Liberecký	445 731 900	445 731 900	100,0%
Královéhradecký	589 310 100	589 310 100	100,0%
Pardubický	564 595 600	564 595 600	100,0%
Kraj Vysočina	577 175 100	577 175 100	100,0%
Jihomoravský	1 281 634 400	1 281 634 400	100,0%
Olomoucký	635 482 400	635 482 400	100,0%
Zlínský	613 190 700	613 190 700	100,0%
Moravskoslezský	1 226 982 900	1 226 982 900	100,0%
Celkem	9 828 964 200	9 828 964 200	100,0%

Finanční vztah státního rozpočtu k rozpočtu hl.m. Prahy za rok 2020 (v Kč)

	ZÁKON č. 355/2019 Sb.	SKUTEČNOST	% ČERPÁNÍ ZE SR
	Příspěvek na výkon státní správy	Příspěvek na výkon státní správy	
Hl. m. Praha	1 140 915 000	1 140 915 000	100,0%

Finanční vztah státního rozpočtu k rozpočtům krajů v roce 2020 (v Kč)

K R A J	ZÁKON č. 336/2018 Sb.	SKUTEČNOST	% ČERPÁNÍ ZE SR
	Příspěvek na výkon státní správy	Příspěvek na výkon státní správy	
Středočeský	165 408 900	165 408 900	100,0%
Jihočeský	110 593 200	110 593 200	100,0%
Plzeňský	104 342 200	104 342 200	100,0%
Karlovarský	71 164 300	71 164 300	100,0%
Ústecký	127 422 600	127 422 600	100,0%
Liberecký	88 955 400	88 955 400	100,0%
Královéhradecký	100 976 400	100 976 400	100,0%
Pardubický	97 610 500	97 610 500	100,0%
Kraj Vysočina	96 168 000	96 168 000	100,0%
Jihomoravský	155 311 300	155 311 300	100,0%
Olomoucký	109 631 500	109 631 500	100,0%
Zlínský	104 342 200	104 342 200	100,0%
Moravskoslezský	156 273 000	156 273 000	100,0%
Celkem	1 488 199 500	1 488 199 500	100,0%

Bilance příjmů a výdajů ÚSC, RRRS a DSO k 31. 12. 2020 (v mil. Kč)

Ukazatel	Skutečnost k 31.12.2019	Rozpočet 2020		Skutečnost k 31.12.2020	%	Index
		schválený	po všech změnách*			
1	2	3	4	5	6	7
I. Daňové příjmy	320 174,5	340 000,0	278 480,5	301 671,5	108,3	94,2
z toho :						
Daň z příjmů fyzických osob	82 231,9	88 000,0	67 200,0	77 550,5	115,4	94,3
z toho :						
daň z příjmů fyzických osob placená plátcí	73 571,3	79 900,0	63 200,0	69 684,6	110,3	94,7
daň z příjmů fyzických osob placená poplatníky	2 016,4	1 500,0	0,0	1 130,9		56,1
daň z příjmů fyzických osob vybíraná srážkou	6 644,1	6 600,0	4 000,0	6 734,7	168,4	101,4
Daň z příjmů právnických osob	69 975,9	69 100,0	45 600,0	57 316,2	125,7	81,9
z toho :						
daň z příjmů právnických osob	61 998,5	61 500,0	37 500,0	50 516,7	134,7	81,5
daň z příjmů právnických osob za obce	7 697,6	7 200,0	7 800,0	6 475,5	83,0	84,1
daň z příjmů právnických osob za kraje	279,8	400,0	300,0	324,0	108,0	115,8
Daň z přidané hodnoty	139 594,5	153 900,0	139 800,0	138 459,3	99,0	99,2
Daň a poplatky z vybraných činností a služeb	17 462,1	17 600,0	14 780,5	16 781,7	113,5	96,1
z toho :						
poplatky a odvody v oblasti životního prostředí	3 426,5	3 300,0	2 916,0	3 644,6	125,0	106,4
místní poplatky z vybran.čin.služeb	5 521,3	5 728,0	4 913,2	5 057,7	102,9	91,6
ostatní odvody z vybraných čin. a služeb	650,8	772,0	603,2	875,7	145,2	134,6
správní poplatky	2 699,8	2 800,0	2 178,1	2 278,6	104,6	84,4
daně v oblasti hazardních her	5 163,5	5 000,0	4 170,0	4 925,1	118,1	95,4
Daň z nemovitých věcí	10 908,8	11 400,0	11 100,0	11 563,0	104,2	106,0
II. Nedaňové příjmy (po konsolidaci)	42 048,7	41 364,0	41 364,0	43 841,2	106,0	104,3
z toho :						
příjmy z vlastní činnosti	10 281,4	10 426,8	10 426,8	10 333,1	99,1	100,5
odvody příspěvkových organizací	2 411,8	2 235,8	2 235,8	2 724,1	121,8	112,9
příjmy z pronájmu majetku	13 310,4	13 318,6	13 318,6	13 384,9	100,5	100,6
výnosy z finančního majetku	3 815,2	2 127,4	2 127,4	4 203,7	197,6	110,2
příjmy z prodeje nekapit. majetku a ost. nedaň. příjmy	4 223,6	4 021,9	4 021,9	4 694,6	116,7	111,2
III. Kapitálové příjmy	7 182,7	7 918,7	7 918,7	7 241,8	91,5	100,8
z toho :						
příjmy z prodeje dlouhodobého majetku	6 074,5	6 231,7	6 231,7	6 385,4	102,5	105,1
Vlastní příjmy (po konsolidaci)	369 405,9	389 283,2	327 763,2	352 754,6	107,6	95,5
IV. Přijaté transfery (po konsolidaci)	224 651,4	220 098,4	294 592,2	273 664,8	92,9	121,8
Neinvestiční přijaté transfery (po konsolidaci)	192 591,3	208 343,1	239 213,3	233 359,1	97,6	121,2
neinvestiční přijaté transfery z VPS stát. rozpočtu	613,4	748,4	14 517,2	14 478,0	99,7	2360,4
neinv. přijaté transfery ze SR v rámci souhr.dot.vztahu	11 831,1	12 458,1	12 458,1	12 458,1	100,0	105,3
neinvestiční přijaté transfery ze státních fondů	1 596,2	535,9	2 565,4	2 566,3	100,0	160,8
ostatní neinv. přijaté transfery ze státního rozpočtu	172 130,7	186 387,1	201 459,1	197 372,3	98,0	114,7
neinvestiční převody z Národního fondu	51,9	34,5	34,5	79,7	230,9	153,6
neinvestiční přijaté transfery ze státních fin. aktiv		90,0	90,0		0,0	
ostat. neinv. příj. transfery a převody z fondů dle SR a ZP	6 368,0	8 089,1	8 089,1	6 404,8	79,2	100,6
Investiční přijaté transfery (po konsolidaci)	32 060,0	11 755,3	55 378,9	40 305,7	72,8	125,7
investiční přijaté transfery z VPS státního rozpočtu	1 640,7	1 179,7	4 692,2	3 677,2	78,4	224,1
investiční přijaté transfery ze státních fondů	3 972,2	6 043,2	6 048,5	6 043,3	99,9	152,1
ostatní investiční přijaté transfery ze státního rozpočtu	25 844,6	4 103,5	44 209,1	29 730,1	67,2	115,0
investiční převody z Národního fondu	308,9	300,0	300,0	349,7	116,6	113,2
investiční přijaté transfery ze státních fin.aktiv		0,0	0,0			
ostatní inv. přijaté transfery dle RS a ZP	293,6	129,0	129,0	505,4	391,8	172,1
Příjmy celkem (po konsolidaci)	594 057,2	609 381,6	622 355,4	626 419,4	100,7	105,4
<i>Oprava příjmů celkem po konsolidaci</i>	-0,5	0,0	0,0	197,5		-36123,6
Příjmy celkem po opravě (po konsolidaci)	594 057,8	609 381,6	622 355,4	626 221,9	100,6	105,4

* Po třetí novelě zákona o SR 2020

Bilance příjmů a výdajů ÚSC, RRRS a DSO k 31.12.2020 (v mil. Kč)

Ukazatel	Skutečnost k 31.12.2019	Rozpočet 2020		Skutečnost k 31.12.2020	%	Index
		schválený	po všech změnách*			
1	2	3	4	5	6	7
I. Běžné výdaje (po konsolidaci)	438 519,4	476 980,2	479 975,9	476 584,8	99,3	108,7
z toho :						
Platy a ost.platby za proved. práci	44 222,9			46 701,5		105,6
Povinné pojistné placené zaměstnavatem	13 949,6			14 684,8		105,3
Nákup materiálu	7 161,5			7 856,8		109,7
Úroky vlastní	1 785,2			1 433,3		80,3
Nákup vody,paliv a energie	7 678,5			7 779,1		101,3
Nákup služeb	46 035,2			47 128,7		102,4
Ostatní nákupy	22 494,7			21 979,1		97,7
Výdaje na dopravní územní obslužnost	39 747,0			44 411,5		111,7
Neinvestiční transfery podnik. subjektům	10 974,7			13 244,0		120,7
Neinvestiční transfery nezisk. a podob. organ.	17 635,0			18 854,3		106,9
Neinvestiční transfery příspěv. a pod. organ.	213 542,7			239 633,5		112,2
z toho:						
Příspěvky a transfery zřízeným příspěvk. org.	133 368,7			146 709,3		110,0
Transfery cizím příspěvkovým org.	79 719,8			92 500,9		116,0
II. Kapitálové výdaje (po konsolidaci)	123 867,8	131 502,0	141 480,1	135 628,1	95,9	109,5
z toho :						
Investiční nákupy a související výdaje	100 039,7			108 526,3		108,5
Nákup akcií a majetkových podílů	1 361,6			2 115,4		155,4
Investiční transfery podnikatelským subjektům	2 716,6			3 597,5		132,4
Investiční transfery nezisk. a podob. organ.	1 120,2			1 454,4		129,8
Investiční transfery příspěvkovým organizacím	14 589,5			14 348,2		98,3
Výdaje celkem (po konsolidaci)	562 387,2	608 482,2	621 456,0	612 212,8	98,5	108,9
Saldo příjmů a výdajů (po konsolidaci)	31 670,6	899,4	899,4	14 009,0	1 557,6	44,2
Financování (po konsolidaci)	-31 670,6	-899,4	-899,4	-14 009,0	1 557,6	44,2
z toho:						
Dluhopisy (saldo)	0,0			0,0		0,0
v tom :						
vydané dluhopisy	0,0			0,0		0,0
uhrazené splátky vydaných dluhopisů	0,0			0,0		0,0
Půjčené prostředky (saldo)	-288,2			2 750,7		-954,4
v tom :						
přijaté	15 920,7			20 830,0		130,8
uhrazené splátky	-16 208,9			-18 079,3		111,5
Změna stavu prostředků na bank. účtech (saldo)	-24 607,8			-23 272,7		94,6
Stav na bankovních účtech	206 518,8			229 776,7		111,3

* Po třetí novele zákona o SR 2020

Pozn.: konsolidace na úrovni státu dle vyhl. č. 5/2014 Sb.

Celkové příjmy státního rozpočtu ČR podle kapitol

Tabulka č. 7

Strana 1

Fiskál.rok/období: 2020/12

Kapitola 301 - 398

Kapitola	PŘÍJMY CELKEM				Daňové příjmy				z toho: Pojistné na důchodové pojištění				Nedaňové a kapitálové příjmy				Přijaté dotace			
	Schválený rozpočet v tis.Kč	Rozpočet po změnách v tis.Kč	Skutečnost v tis.Kč	Plnění (v %)	Schválený rozpočet v tis.Kč	Rozpočet po změnách v tis.Kč	Skutečnost v tis.Kč	Plnění (v %)	Schválený rozpočet v tis.Kč	Rozpočet po změnách v tis.Kč	Skutečnost v tis.Kč	Plnění (v %)	Schválený rozpočet v tis.Kč	Rozpočet po změnách v tis.Kč	Skutečnost v tis.Kč	Plnění (v %)	Schválený rozpočet v tis.Kč	Rozpočet po změnách v tis.Kč	Skutečnost v tis.Kč	Plnění (v %)
301 KPR	60	3 478	5 165,28	148,50									60	60	127,21	212,02	0	3 418	5 038,07	147,39
302 PSP	16 000	16 000	15 626,98	97,67									16 000	16 000	15 626,98	97,67				
303 SP	2 900	2 900	3 393,95	117,03									2 900	2 900	3 100,02	106,90			293,93	
304 ÚVČR	30 480	30 480	58 584,16	192,21									1 500	1 500	1 553,73	103,58	28 980	28 980	57 030,43	196,79
305 BIS	190 000	190 000	254 573,35	133,99									190 000	190 000	254 573,35	133,99				
306 MZV	946 750	946 750	640 865,48	67,69	900 000	900 000	476 098,18	52,90					20 000	20 000	59 080,81	295,40	26 750	26 750	105 686,49	395,09
307 MO	5 393 185	5 396 632	5 677 084,84	105,20	5 019 524	5 019 524	4 959 614,39	98,81	4 490 220	4 490 220	4 436 630,80	98,81	321 809	321 809	324 007,78	100,68	51 852	55 299	393 462,67	711,51
308 NBÚ	800	800	799,02	99,88	250	250	320,00	128,00					550	550	479,02	87,09				
309 KVOP	490	490	4 558,20	929,85									250	250	78,32	31,33	240	240	4 479,88	1 864,98
312 MF	5 436 603	5 444 567	5 696 961,26	104,64	816 565	816 565	815 484,77	99,87	701 624	701 624	692 727,54	98,73	4 341 521	4 341 521	4 559 772,86	105,03	278 517	286 481	321 703,62	112,30
313 MPSV	529 989 412	532 604 945	533 172 837,55	100,11	523 512 848	523 512 848	525 219 905,55	100,33	467 772 516	467 772 516	470 341 985,58	100,55	620 000	620 000	1 189 016,40	191,78	5 856 564	8 472 097	6 763 915,61	79,84
314 MV	10 685 259	10 685 259	12 623 305,78	118,14	8 823 503	8 823 503	9 268 785,53	105,05	7 869 910	7 869 910	8 493 971,03	107,93	474 000	473 999	802 242,95	169,25	1 387 756	1 387 757	2 552 277,30	183,91
315 MŽP	25 015 820	26 515 820	28 486 544,62	107,43	86 000	86 000	62 892,63	73,13					15 339 670	15 339 670	18 957 363,32	123,58	9 590 150	11 090 150	9 466 288,67	85,36
317 MMR	21 559 140	23 508 091	23 390 198,52	99,50	1 500	1 500	2 169,91	144,66					60 000	60 000	80 313,17	133,86	21 497 640	23 446 591	23 307 715,44	99,41
321 GAČR			5 422,87												5 422,87					
322 MPO	15 635 603	24 837 970	25 783 422,42	103,81	188 979	188 979	201 524,63	106,64					2 129 600	2 129 600	2 176 942,32	102,22	13 317 024	22 519 391	23 404 955,46	103,93
327 MD	13 847 511	13 847 511	25 910 016,61	187,11	170 000	170 000	185 921,36	109,37					177 000	177 000	425 657,27	240,48	13 500 511	13 500 511	25 298 437,99	187,39
328 ČTÚ	803 430	803 430	862 801,05	107,39	35 510	35 510	36 891,83	103,89					767 920	767 920	825 909,21	107,55				
329 MŽe	34 246 075	36 246 953	36 660 824,40	101,14	9 000	9 000	17 292,67	192,14					1 822 300	1 822 300	2 190 187,60	120,19	32 414 775	34 415 653	34 453 344,13	100,11
333 MŠMT	12 282 725	14 145 580	13 488 337,32	95,35	700	700	1 152,01	164,57					93 699	93 699	146 592,87	156,45	12 188 326	14 051 181	13 340 592,44	94,94
334 MK	451 193	451 193	397 965,82	88,20	40	40	52,56	131,39					130 375	130 375	132 107,78	101,33	320 778	320 778	265 805,49	82,86
335 MZd	1 946 800	1 943 353	2 161 249,56	111,21	25 000	25 000	34 220,78	136,88					21 800	21 800	66 997,52	307,33	1 900 000	1 896 553	2 060 031,26	108,62
336 MS	3 236 536	3 240 462	3 710 450,54	114,50	1 242 795	1 242 795	1 258 900,92	101,30	1 104 707	1 104 707	1 124 791,46	101,82	1 894 620	1 767 040	2 095 896,93	118,61	99 120	230 627	355 652,68	154,21
343 ÚOOU			7 280,15												7 274,67				5,48	
344 ÚPV	241 603	241 603	295 256,23	122,21	80 000	80 000	84 171,53	105,21					156 000	156 000	203 736,66	130,60	5 603	5 603	7 348,04	131,16
345 ČSÚ	15 656	21 195	15 640,73	73,79									1 700	1 700	1 686,93	99,23	13 956	19 495	13 953,80	71,57
346 ČÚŽK	1 326 647	1 386 454	1 452 675,89	104,78	1 120 000	1 120 000	1 170 169,55	104,48					200 000	199 996	265 873,66	132,94	6 647	66 459	16 632,68	25,03
348 ČBÚ	336 321	336 321	302 483,30	89,94	330 162	330 162	300 510,93	91,02					2 216	2 216	1 972,36	89,01	3 943	3 943		
349 ERÚ	322 726	322 726	311 074,32	96,39	292 726	292 726	295 279,75	100,87					30 000	30 000	15 744,24	52,48			50,34	
353 ÚOHS	5 500	5 500	26 859,71	488,36	3 800	3 800	4 800,00	126,32					1 700	1 700	22 024,17	1 295,54			35,54	
355 ÚSTR	1 978	1 978	3 394,66	171,63											2 291,18		1 978	1 978	1 103,48	55,79
358 ÚS			216,09												216,09					
359 ÚNRR			17,48												17,48					
361 AVČR	1 347	1 347	1 164,94	86,46											70,38		1 347	1 347	1 094,57	81,23
362 NSA																				
371 ÚDHPSPH			21,19												13,89				7,30	
372 RRTV	6 050	6 050	7 356,11	121,59	4 550	4 550	5 826,00	128,04					1 500	1 500	1 530,11	102,01				
373 ÚPDI			69,38				8,00								54,72				6,66	
374 SSHR	30 000	30 000	63 361,18	211,20									30 000	30 000	63 356,08	211,19			5,10	
375 SÚJB	170 400	170 400	211 660,11	124,21	170 000	170 000	210 692,10	123,94					400	400	720,65	180,16			247,36	
376 GIBS	72 176	72 176	70 101,53	97,13	72 176	72 176	68 357,22	94,71	64 156	64 156	62 485,36	97,40			1 675,40				68,92	
377 TAČR	378 660	378 660	42 165,17	11,14											11 494,90		378 660	378 660	30 670,27	8,10
378 NÚKIB	400	400	196,31	49,08									400	400	177,43	44,36			18,89	
381 NKÚ	518	518	709,42	136,92									518	518	572,39	110,47			137,03	
396 SD																				
397 OSFA	2 191 500	2 191 500	18 726 893,03	854,52	1 550 000	1 550 000	1 667 584,60	107,59					641 500	641 500	620 788,43	96,77			16 438 520,00	
398 VPS	678 000 471	678 000 471	734 929 821,26	108,40	658 400 150	658 400 150	712 390 502,73	108,20					3 100 321	3 100 321	6 039 318,54	194,80	16 500 000	16 500 000	16 500 000,00	100,00
Celkem	1 364 818 724	1 384 029 962	1 475 479 407,78	106,61	1 202 855 778	1 202 855 778	1 258 739 130,12	104,65	482 003 133	482 003 133	485 152 591,77	100,65	32 591 829	32 464 243	41 573 660,65	128,06	129 371 117	148 709 940	175 166 617,01	117,79

Celkové příjmy státního rozpočtu ČR podle kapitol

Tabulka č. 7

Fiskál.rok/období:

2020/12

Kapitola

301 - 398

Strana 2

Kapitola		PŘÍJMY CELKEM				Přijaté dotace				z toho: Příjmy z rozpočtu EU/FM			
		Schválený rozpočet v tis.Kč	Rozpočet po změnách v tis.Kč	Skutečnost v tis.Kč	Plnění (v %)	Schválený rozpočet v tis.Kč	Rozpočet po změnách v tis.Kč	Skutečnost v tis.Kč	Plnění (v %)	Schválený rozpočet v tis.Kč	Rozpočet po změnách v tis.Kč	Skutečnost v tis.Kč	Plnění (v %)
301	KPR	60	3 478	5 165,28	148,50	0	3 418	5 038,07	147,39		3 418	5 038,07	147,39
302	PSP	16 000	16 000	15 626,98	97,67								
303	SP	2 900	2 900	3 393,95	117,03			293,93					
304	ÚVČR	30 480	30 480	58 584,16	192,21	28 980	28 980	57 030,43	196,79	28 980	28 980	57 030,43	196,79
305	BIS	190 000	190 000	254 573,35	133,99								
306	MZV	946 750	946 750	640 865,48	67,69	26 750	26 750	105 686,49	395,09	26 750	26 750	90 145,03	336,99
307	MO	5 393 185	5 396 632	5 677 084,84	105,20	51 852	55 299	393 462,67	711,51	51 852	55 299	7 611,92	13,76
308	NBÚ	800	800	799,02	99,88								
309	KVOP	490	490	4 558,20	929,85	240	240	4 479,88	1 864,98	240	240	4 446,65	1 851,15
312	MF	5 436 603	5 444 567	5 696 961,26	104,64	278 517	286 481	321 703,62	112,30	220 517	228 481	251 460,59	110,06
313	MPSV	529 989 412	532 604 945	533 172 837,55	100,11	5 856 564	8 472 097	6 763 915,61	79,84	5 856 564	8 472 097	6 498 946,31	76,71
314	MV	10 685 259	10 685 259	12 623 305,78	118,14	1 387 756	1 387 757	2 552 277,30	183,91	1 387 756	1 387 756	1 222 032,77	88,06
315	MŽP	25 015 820	26 515 820	28 486 544,62	107,43	9 590 150	11 090 150	9 466 288,67	85,36	9 590 150	11 090 150	9 465 855,18	85,35
317	MMR	21 559 140	23 508 091	23 390 198,52	99,50	21 497 640	23 446 591	23 307 715,44	99,41	21 497 640	23 446 591	23 306 496,36	99,40
321	GAČR			5 422,87									
322	MPO	15 635 603	24 837 970	25 783 422,42	103,81	13 317 024	22 519 391	23 404 955,46	103,93	12 039 834	21 242 201	22 127 008,01	104,17
327	MD	13 847 511	13 847 511	25 910 016,61	187,11	13 500 511	13 500 511	25 298 437,99	187,39	13 500 511	13 500 511	25 275 251,69	187,22
328	ČTÚ	803 430	803 430	862 801,05	107,39								
329	MZe	34 246 075	36 246 953	36 660 824,40	101,14	32 414 775	34 415 653	34 453 344,13	100,11	31 014 775	33 015 653	33 443 888,77	101,30
333	MŠMT	12 282 725	14 145 580	13 488 337,32	95,35	12 188 326	14 051 181	13 340 592,44	94,94	12 188 326	14 051 181	13 333 071,77	94,89
334	MK	451 193	451 193	397 965,82	88,20	320 778	320 778	265 805,49	82,86	320 778	320 778	265 805,49	82,86
335	MZd	1 946 800	1 943 353	2 161 249,56	111,21	1 900 000	1 896 553	2 060 031,26	108,62	1 900 000	1 896 553	1 552 047,14	81,84
336	MS	3 236 536	3 240 462	3 710 450,54	114,50	99 120	230 627	355 652,68	154,21	99 120	103 046	44 512,97	43,20
343	ÚOOÚ			7 280,15				5,48					
344	ÚPV	241 603	241 603	295 256,23	122,21	5 603	5 603	7 348,04	131,16	5 603	5 603	7 079,06	126,36
345	ČSÚ	15 656	21 195	15 640,73	73,79	13 956	19 495	13 953,80	71,57	13 956	19 495	12 597,57	64,62
346	ČÚZK	1 326 647	1 386 454	1 452 675,89	104,78	6 647	66 459	16 632,68	25,03	6 647	66 454	16 547	24,90
348	ČBÚ	336 321	336 321	302 483,30	89,94	3 943	3 943			3 943	3 943		0,00
349	ERÚ	322 726	322 726	311 074,32	96,39			50,34					
353	ÚOHS	5 500	5 500	26 859,71	488,36			35,54					
355	ÚSTR	1 978	1 978	3 394,66	171,63	1 978	1 978	1 103,48	55,79	1 978	1 978	891,23	45,06
358	ÚS			216,09									
359	ÚNRR			17,48									
361	AVČR	1 347	1 347	1 164,94	86,46	1 347	1 347	1 094,57	81,23	1 347	1 347	1 094,57	81,23
362	NSA												
371	ÚDHPSPH			21,19				7,30					
372	RRTV	6 050	6 050	7 356,11	121,59								
373	ÚPDI			69,38				6,66					
374	SSHR	30 000	30 000	63 361,18	211,20			5,10					
375	SÚJB	170 400	170 400	211 660,11	124,21			247,36					
376	GIBS	72 176	72 176	70 101,53	97,13			68,92					
377	TAČR	378 660	378 660	42 165,17	11,14	378 660	378 660	30 670,27	8,10	378 660	378 660	30 670,27	8,10
378	NÚKIB	400	400	196,31	49,08			18,89					
381	NKÚ	518	518	709,42	136,92			137,03					
396	SD												
397	OSFA	2 191 500	2 191 500	18 726 893,03	854,52			16 438 520,00					
398	VPS	678 000 471	678 000 471	734 929 821,26	108,40	16 500 000	16 500 000	16 500 000,00	100,00				
Celkem		1 364 818 724	1 384 029 962	1 475 479 407,78	106,61	129 371 117	148 709 940	175 166 617,01	117,79	110 135 927	129 347 165	137 019 528,79	105,93

Celkové výdaje státního rozpočtu ČR podle kapitol

Fiskál.období

2020/12

301 - 398

Kapitola:

Kapitola	Běžné výdaje					Kapitálové výdaje					Výdaje celkem				
	Schválený rozpočet v tis.Kč	Rozpočet po změnách v tis.Kč	Konečný rozpočet v tis.Kč	Skutečnost v tis.Kč	Plnění proti RpZ (v %)	Schválený rozpočet v tis.Kč	Rozpočet po změnách v tis.Kč	Konečný rozpočet v tis.Kč	Skutečnost v tis.Kč	Plnění proti RpZ (v %)	Schválený rozpočet v tis.Kč	Rozpočet po změnách v tis.Kč	Konečný rozpočet v tis.Kč	Skutečnost v tis.Kč	Plnění proti RpZ (v %)
301	Kancelář prezidenta republiky	367 484	591 858	623 958	579 577,31	97,93	51 840	51 837	204 630	74 839,75	144,38	419 324	643 694	828 588	654 417,06
302	Poslanecká sněmovna Parlamentu	1 358 660	1 358 660	1 448 914	1 309 264,87	96,36	35 000	35 000	41 960	35 865,84	102,47	1 393 660	1 393 660	1 490 874	1 345 130,70
303	Senát Parlamentu	620 767	620 767	634 108	594 581,54	95,78	24 840	24 840	33 778	21 301,99	85,76	645 607	645 607	667 886	615 883,53
304	Úřad vlády České republiky	982 497	973 469	1 198 124	1 011 639,10	103,92	109 329	178 736	211 479	21 218,74	11,87	1 091 826	1 152 205	1 409 603	1 032 857,84
305	Bezpečnostní informační služba	1 797 315	1 781 923	2 038 265	1 893 555,07	106,26	350 000	350 000	480 250	314 448,54	89,84	2 147 315	2 131 923	2 518 515	2 208 003,61
306	Ministerstvo zahraničních věcí	7 708 863	7 866 036	9 022 084	8 096 879,20	102,93	462 440	462 704	710 076	224 061,12	48,42	8 171 303	8 328 740	9 732 160	8 320 940,31
307	Ministerstvo obrany	57 983 995	58 563 695	59 518 726	58 353 405,73	99,64	14 616 371	14 650 299	16 688 686	15 957 183,45	108,92	72 600 366	73 213 995	76 207 412	74 310 589,18
308	Národní bezpečnostní úřad	275 829	295 580	310 850	265 124,89	89,70	19 251	19 251	62 491	26 066,79	135,40	295 080	314 831	373 342	291 191,68
309	Kancelář veřejného ochránce práv	149 961	149 961	164 267	155 147,71	103,46	2 654	2 654	16 306	15 764,72	594,00	152 615	152 615	180 572	170 912,42
312	Ministerstvo financí	22 372 791	22 284 338	24 144 535	22 403 994,22	100,54	1 516 363	3 351 297	5 483 699	3 193 932,84	95,30	23 889 154	25 635 635	29 628 234	25 597 927,05
313	Ministerstvo práce a sociálních věcí	692 883 376	759 422 314	763 727 469	750 011 339,25	98,76	1 566 662	1 605 284	3 627 051	1 031 805,77	64,28	694 450 038	761 027 598	767 354 520	751 043 145,02
314	Ministerstvo vnitra	76 213 535	85 628 285	87 037 805	84 983 821,05	99,25	6 055 824	6 630 926	10 926 454	8 017 682,85	120,91	82 269 359	92 259 211	97 964 259	93 001 503,90
315	Ministerstvo životního prostředí	4 408 437	5 642 236	7 320 716	5 790 874,00	102,63	13 491 002	13 945 414	23 271 017	12 529 882,87	89,85	17 899 439	19 587 650	30 591 732	18 320 756,87
317	Ministerstvo pro místní rozvoj	4 735 882	14 794 166	17 524 808	9 221 256,71	62,33	27 195 648	29 299 241	36 867 497	22 319 957,35	76,18	31 931 530	44 093 406	54 392 305	31 541 214,06
321	Grantová agentura České republiky	4 331 246	4 304 843	4 475 492	4 436 355,85	103,05	29 300	51 076	52 332	50 593,93	99,06	4 360 546	4 355 919	4 527 824	4 486 949,78
322	Ministerstvo průmyslu a obchodu	37 630 079	67 612 522	69 849 693	51 388 365,13	76,00	11 474 021	10 430 762	12 102 628	9 516 279,32	91,23	49 104 100	78 043 284	81 952 321	60 904 644,45
327	Ministerstvo dopravy	30 093 180	37 964 812	42 968 380	40 697 717,83	107,20	60 379 501	52 969 147	69 370 403	66 232 695,11	125,04	90 472 681	90 933 959	112 338 783	106 930 412,94
328	Český telekomunikační úřad	2 466 253	2 466 187	2 540 039	931 964,91	37,79	118 800	118 800	168 055	35 257,66	29,68	2 585 053	2 584 987	2 708 094	967 222,57
329	Ministerstvo zemědělství	54 354 531	62 042 415	77 034 481	59 640 798,41	96,13	15 090 451	18 483 498	20 069 062	11 179 826,59	60,49	69 444 982	80 525 913	97 103 543	70 820 625,00
333	Ministerstvo školství, mládeže a tělovýchovy	220 068 775	218 168 676	224 348 873	218 320 357,41	100,07	6 898 225	10 991 306	15 200 557	9 102 348,76	82,81	226 967 000	229 159 982	239 546 430	227 422 706,17
334	Ministerstvo kultury	12 715 140	14 669 917	16 171 617	13 796 632,83	94,05	3 833 992	2 938 354	5 968 187	2 001 466,47	68,12	16 549 131	17 608 271	22 139 805	15 798 099,30
335	Ministerstvo zdravotnictví	8 548 144	31 561 001	34 611 481	29 789 322,61	94,39	2 452 300	2 667 116	4 723 902	2 270 971,85	85,15	11 000 443	34 228 118	39 335 383	32 060 294,46
336	Ministerstvo spravedlnosti	30 864 146	31 374 804	32 926 806	31 238 401,12	99,57	1 027 264	1 132 248	2 290 777	872 744,77	77,08	31 891 409	32 507 052	35 217 583	32 111 145,89
343	Úřad pro ochranu osobních údajů	159 277	155 277	170 069	160 317,71	103,25	12 500	12 500	29 889	19 299,95	154,40	171 777	167 777	199 958	179 617,66
344	Úřad průmyslového vlastnictví	196 364	196 323	198 281	192 692,32	98,15	16 650	16 650	18 131	14 895,22	89,46	213 014	212 973	216 412	207 587,54
345	Český statistický úřad	1 385 010	1 820 664	2 212 648	1 630 787,64	89,57	108 373	198 127	378 565	165 224,88	83,39	1 493 383	2 018 790	2 591 213	1 796 012,52
346	Český úřad zeměměřický a katastrální	3 404 920	3 427 425	3 443 736	3 399 240,69	99,18	228 878	295 097	314 037	206 826,36	70,09	3 633 798	3 722 522	3 757 773	3 606 067,05
348	Český báňský úřad	163 986	163 538	166 542	162 967,90	99,65	21 142	31 143	41 667	36 427,69	116,97	185 129	194 681	208 209	199 395,58
349	Energetický regulační úřad	289 230	290 007	329 270	286 358,74	98,74	12 935	12 935	20 935	5 902,94	45,64	302 165	302 942	350 205	292 261,69
353	Úřad pro ochranu hospodářské soutěže	253 457	247 587	263 275	249 750,87	100,87	5 200	11 012	15 420	15 396,96	139,82	258 657	258 599	278 695	265 147,83
355	Ústav pro studium totalitních režimů	192 248	202 300	215 776	199 074,40	98,41	67 100	67 100	220 057	9 148,64	13,63	259 348	269 400	435 833	208 223,04
358	Ústavní soud	205 137	205 137	214 964	202 014,75	98,48	34 652	34 652	40 902	36 776,77	106,13	239 789	239 789	255 866	238 791,52
359	Úřad Národní rozpočtové rady	24 726	24 726	29 835	22 404,32	90,61	200	200	683			24 926	24 926	30 518	22 404,32
361	Akademie věd České republiky	5 458 555	5 304 610	5 310 841	5 301 539,67	99,94	1 104 835	1 363 605	1 367 068	1 367 067,55	100,25	6 563 390	6 668 215	6 677 908	6 668 607,22
362	Národní sportovní agentura	81 449	1 123 448	1 152 907	213 066,72	18,97	4 475	2 504 475	2 512 010	2 942,34	0,12	85 924	3 627 923	3 664 917	216 009,06
371	Úřad pro dohled nad hospodařením politických stran a politických hnutí	22 435	22 435	26 478	23 783,65	106,01	12 010	12 010	12 010			34 445	34 445	38 488	23 783,65
372	Rada pro rozhlasové a televizní vysílání	66 210	66 201	70 303	66 745,76	100,82	1 100	1 100	1 572	967,45	87,95	67 310	67 301	71 875	67 713,21
373	Úřad pro přístup k dopravní infrastruktuře	22 311	22 311	24 811	21 362,13	95,75		326	326,08	0,00		22 311	22 311	25 137	21 688,21
374	Správa státních hmotných rezerv	2 833 784	6 414 915	7 095 146	3 628 669,13	56,57	148 020	219 539	437 303	98 782,52	45,00	2 981 804	6 634 454	7 532 450	3 727 451,66
375	Státní úřad pro jadernou bezpečnost	419 827	424 349	442 527	392 128,94	92,41	25 421	21 652	43 084	40 244,11	185,87	445 248	446 001	485 611	432 373,05
376	Generální inspekce bezpečnostních sborů	442 581	460 125	466 533	445 242,35	96,77	10 000	9 918	10 195	2 746,07	27,69	452 581	470 043	476 728	447 988,42
377	Technologická agentura České republiky	4 102 165	4 302 625	5 941 109	5 079 162,29	118,05	300	617	617	328,38	53,18	4 102 465	4 303 242	5 941 726	5 079 490,67
378	Národní úřad pro kybernetickou a informační bezpečnost	327 566	337 597	397 826	299 351,34	88,67	97 751	137 751	174 474	70 036,66	50,84	425 318	475 348	572 300	369 388,00
381	Nejvyšší kontrolní úřad	592 751	592 751	602 019	568 625,08	95,93	52 000	52 000	63 000	54 962,05	105,70	644 751	644 751	665 019	623 587,13
396	Státní dluh	51 810 880	45 015 131	45 015 131	40 145 474,01	89,18						51 810 880	45 015 131	45 015 131	40 145 474,01
397	Operace státních finančních aktiv	20 215 000	215 000	215 000	2 267,49	1,05	185 000	9 500	9 500			20 400 000	224 500	224 500	2 267,49
398	Všeobecná pokladní správa	324 786 396	200 966 304	217 404 824	212 705 181,82	105,84	5 481 951	6 489 337	6 489 337	5 426 296,86	83,62	330 268 347	207 455 641	223 894 161	218 131 478,68
Celkový výsledek		1 690 387 152	1 702 139 251	1 771 051 346	1 670 308 586,47	98,13	174 431 571	181 890 711	240 772 059	172 620 796,55	94,90	1 864 818 724	1 884 029 962	2 011 823 405	1 842 929 383,02

Plnění vybraných závazných ukazatelů

Fiskál.rok/období
Kapitola

2020/12
301 - 398

Tabulka č. 9

Druh ukazatele		Schválený rozpočet v tis.Kč	Rozpočet po změnách v tis.Kč	Skutečnost v tis.Kč	Plnění (%)
Souhrnné ukazatele	Příjmy celkem	1 364 818 723,75	1 384 029 961,61	1 475 479 407,78	106,61
	Výdaje celkem	1 864 818 723,75	1 884 029 961,61	1 842 929 383,02	97,82
Specifické ukazatele - příjmy	Daňové příjmy	664 011 866,61	664 011 866,61	718 216 018,75	108,16
	Příjmy z pojistného na soc. zabezp. a příspěvek na st. politiku zaměstn. (SPZ)	538 843 911,57	538 843 911,57	540 523 111,38	100,31
	v tom: Pojistné na důchodové pojištění	482 003 133,35	482 003 133,35	485 152 591,77	100,65
	Pojistné na nemocenské pojištění a příspěvek na SPZ	56 840 778,22	56 840 778,22	55 370 519,61	97,41
	Nedaňové příjmy, kapitálové příjmy a přijaté transfery celkem	161 962 945,58	181 174 183,44	216 740 277,66	119,63
	v tom: příjmy z rozpočtu Evropské unie bez SZP	78 823 298,59	96 034 536,45	103 924 382,27	108,22
	příjmy z rozpočtu EU na realizaci SZP celkem	30 763 738,06	32 763 738,06	33 031 373,28	100,82
	příjmy z prostředků finančních mechanismů	548 890,27	548 890,27	63 773,24	11,62
	ost. nedaňové příjmy, kapitálové příjmy a přijaté transfery	51 827 018,65	51 827 018,65	79 720 748,87	153,82
Průřezové ukazatele - výdaje	Platy zaměstnanců a ostatní platby za provedenou práci	110 291 546,07	111 801 515,06	111 666 941,18	99,88
	Povinné pojistné placené zaměstnavatelem	38 398 778,31	38 769 712,57	38 267 740,67	98,71
	Základní příspěvek fondu kulturních a sociálních potřeb	2 134 496,91	2 165 843,34	2 170 758,95	100,23
	Platy zaměstnanců bezp.sborů a ozbr.sil ve služebním poměru	48 083 717,45	49 371 235,11	49 161 401,26	99,57
	Platy zaměstn. v prac. poměru odv. od platů ústavních činitelů	2 040 959,90	2 040 477,90	1 991 970,30	97,62
	Platy zaměstnanců na služebních místech dle zákona o státní službě	30 647 677,95	30 956 913,63	31 111 521,30	100,50
	Platy zaměstnanců v prac. poměru vyjma zaměstnanců na služeb. místech	20 706 933,93	20 595 189,65	20 598 379,79	100,02
	Výdaje na VaVal celkem včetně programů spolufinancovaných ze zahraničí	46 822 505,25	46 735 010,75	47 475 893,15	101,59
	v tom: ze státního rozpočtu celkem	36 247 693,20	36 160 198,70	38 098 404,98	105,36
	v tom: institucionální podpora celkem	18 934 712,53	19 022 618,12	19 827 207,19	104,23
	úcelová podpora celkem	17 312 980,68	17 137 580,58	18 271 197,79	106,61
	podíl prostředků zahraničních programů	10 574 812,05	10 574 812,05	9 377 488,17	88,68
	Účelová podp. na progr. aplikovaného VaVal	10 176 909,68	10 096 334,39	10 897 815,56	107,94
	Účelová podpora na specifický vysokoškolský výzkum	1 165 308,00	1 165 308,00	1 164 420,15	99,92
	Instit. podpora výzkum. organ. podle zhodnocení jimi dosaž. výsledků	14 698 945,76	14 698 945,76	14 788 956,89	100,61
	Institucionální podpora na mezinár. spolupráci ČR ve VaV	1 295 513,70	1 295 513,70	1 315 381,02	101,53
	Vratky přeplatků splátek NFV v letech 1991 až 1995 včetně	300,00	300,00	0,00	0,00
	Zahraniční rozvojová spolupráce	822 041,03	824 541,03	819 375,68	99,37
	Program sociální prevence a prevence kriminality	106 913,33	98 777,33	91 393,45	92,52
	Program protidrogové politiky	243 157,59	311 628,18	315 319,20	101,18
	Podpora projektů integrace příslušníků romské komunity	171 068,42	171 068,42	113 301,98	66,23
	Zajištění přípravy na krizové situace dle zák. č. 240/2000 Sb.	3 025 261,73	6 685 104,78	3 902 718,57	58,38
	Výdaje na očkování a Pandemický plán České republiky	14 000,00	1 939 000,00	15 528,86	0,80
	Výdaje spolufinancované z rozpočtu EU bez SZP	83 396 395,56	101 564 151,09	112 381 290,88	110,65
	v tom: ze státního rozpočtu	4 573 096,96	5 529 614,64	7 187 187,10	129,98
	podíl rozpočtu Evropské unie	78 823 298,59	96 034 536,45	105 194 103,78	109,54
	Výdaje na společnou zemědělskou politiku celkem	39 632 677,06	41 632 677,06	40 963 219,89	98,39
	v tom: Přímé platby - předfinancování ze státního rozpočtu	21 944 764,00	21 944 764,00	23 042 970,84	105,00
	Přímé platby - dofinancování ze státního rozpočtu	596 300,00	596 300,00	595 005,28	99,78
	Podpora venkova - ze státního rozpočtu	7 800 000,00	7 800 000,00	5 695 448,03	73,02
	Podpora venkova - podíl rozpočtu Evropské unie	8 346 619,09	10 346 619,09	10 755 296,09	103,95
	Společná organizace trhu - ze státního rozpočtu	472 639,00	472 639,00	405 332,70	85,76
	Společná organizace trhu - podíl rozpočtu Evropské unie	472 354,97	472 354,97	469 166,95	99,33
	Výdaje na společné projekty zcela nebo částečně financované z FM	708 828,59	708 828,59	147 939,41	20,87
	v tom: ze státního rozpočtu	159 938,31	159 938,31	23 574,71	14,74
	podíl prostředků finančních mechanismů	548 890,27	548 890,27	124 364,70	22,66
	Výdaje vedené v info. sys. program. financování EDS/SMVS	178 376 699,65	190 674 641,87	187 661 031,60	98,42
Financování	Změna stavu státního dluhu	481 126 169,13	481 126 169,13	365 512 705,03	75,97
	Změna stavu na účtech státních finančních aktiv	18 873 830,87	18 873 830,87	1 937 270,20	10,26

PLNĚNÍ ZÁVAZNÉHO POČTU ZAMĚSTNANCŮ
V ÚSTŘEDNÍCH ORGÁNECH STÁTNÍ SPRÁVY
ZA ROK 2020

ROZPOČTOVÁ KAPITOLA		POČET ZAMĚSTNANCŮ						
		Skutečnost 2019	ROZPOČET 2020		Skutečnost 2020	Plnění v % (4 : 3)	Rozdíl (4 - 3)	Index v % (4 : 1)
			Schválený	Po změnách				
		1	2	3	4	5	6	7
301	Kancelář prezidenta republiky	0	0	0	0	0,00	0	0,00
302	Poslanecká sněmovna Parlamentu	0	0	0	0	0,00	0	0,00
303	Senát Parlamentu	0	0	0	0	0,00	0	0,00
304	Úřad vlády ČR	581	500	510	490	96,06	-20	84,36
306	Ministerstvo zahraničních věcí	1 829	2 026	2 050	1 847	90,09	-203	100,98
307	Ministerstvo obrany	1 639	1 746	1 746	1 610	92,20	-136	98,21
308	Národní bezpečnostní úřad	254	262	262	246	93,76	-16	96,54
309	Kancelář veřejného ochránce práv	0	0	0	0	0,00	0	0,00
312	Ministerstvo financí	1 354	1 431	1 434	1 300	90,67	-134	96,03
313	Ministerstvo práce a sociálních věcí	1 364	1 496	1 514	1 341	88,58	-173	98,34
314	Ministerstvo vnitra	10 644	11 475	11 872	10 729	90,37	-1 143	100,80
315	Ministerstvo životního prostředí	576	577	580	551	95,09	-28	95,72
317	Ministerstvo pro místní rozvoj	702	822	828	752	90,77	-76	107,13
321	Grantová agentura ČR	0	0	0	0	0,00	0	0,00
322	Ministerstvo průmyslu a obchodu	851	864	871	850	97,50	-22	99,82
327	Ministerstvo dopravy	446	449	453	425	93,74	-28	95,25
328	Český telekomunikační úřad	577	596	596	564	94,56	-32	97,73
329	Ministerstvo zemědělství	676	716	718	656	91,42	-62	97,10
333	Ministerstvo školství, mládeže a tělovýchovy	898	966	968	886	91,54	-82	98,72
334	Ministerstvo kultury	287	293	294	282	96,12	-11	98,40
335	Ministerstvo zdravotnictví	437	487	508	438	86,18	-70	100,21
336	Ministerstvo spravedlnosti	404	429	444	400	90,18	-44	99,05
343	Úřad pro ochranu osobních údajů	102	112	112	105	93,71	-7	102,89
344	Úřad průmyslového vlastnictví	201	212	212	199	93,96	-13	99,21
345	Český statistický úřad	1 403	1 575	1 574	1 527	97,00	-47	108,86
346	Český úřad zeměměřický a katastrální	135	151	151	137	90,92	-14	101,57
348	Český báňský úřad	189	193	193	188	97,33	-5	99,55
349	Energetický regulační úřad	282	296	296	260	87,83	-36	92,03
353	Úřad pro ochranu hospodářské soutěže	236	251	251	234	93,05	-17	99,06
355	Ústav pro studium totalitních režimů	0	0	0	0	0,00	0	0,00
358	Ústavní soud	0	0	0	0	0,00	0	0,00
359	Úřad národní rozpočtové rady	0	0	0	0	0,00	0	0,00
361	Akademie věd ČR	0	0	0	0	0,00	0	0,00
362	Národní sportovní agentura	2	41	51	30	59,19	-21	1 687,78
371	Úřad pro dohled nad hospodařením politických stran a politických hnutí	18	19	19	18	96,00	-1	100,44
372	Rada pro rozhlasové a televizní vysílání	41	42	42	41	97,62	-1	100,00
373	Úřad pro přístup k dopravní infrastruktuře	21	23	23	22	93,87	-1	102,18
374	Správa státních hmotných rezerv	384	406	406	385	94,83	-21	100,32
375	Státní úřad pro jadernou bezpečnost	199	215	215	192	89,44	-23	96,68
376	Generální inspekce bezpečnostních sborů	0	0	0	0	0,00	0	0,00
377	Technologická agentura ČR	0	0	0	0	0,00	0	0,00
378	Národní úřad pro kybernetickou a informační bezpečnost	197	221	227	217	95,79	-10	110,23
381	Nejvyšší kontrolní úřad	0	0	0	0	0,00	0	0,00
CELKEM		26 927	28 890	29 420	26 922	91,51	-2 499	99,98

**PLNĚNÍ ZÁVAZNÉHO POČTU ZAMĚSTNANCŮ
V JEDNOTLIVÝCH ORGANIZAČNÍCH SLOŽKÁCH STÁTU STÁTNÍ SPRÁVY
ZA ROK 2020**

ROZPOČTOVÁ KAPITOLA		POČET ZAMĚSTNANCŮ						
		Skutečnost 2019	ROZPOČET 2020		Skutečnost 2020	Plnění v % (4 : 3)	Rozdíl (4 - 3)	Index v % (4 : 1)
			Schválený	Po změnách				
		1	2	3	4	5	6	7
312	Ministerstvo financí							
	Generální finanční ředitelství	15 391	15 714	15 714	15 016	95,56	-698	97,57
	Finanční analytický úřad	54	60	60	56	93,33	-4	103,70
313	Ministerstvo práce a sociálních věcí							
	Úřady práce	11 639	11 800	11 806	11 412	96,66	-394	98,05
	Česká správa sociálního zabezpečení	8 489	8 585	8 579	8 361	97,47	-217	98,50
	Úřad pro mezinárodně právní ochranu dětí	43	45	43	42	98,11	-1	98,48
	Státní úřad inspekce práce	771	804	804	762	94,76	-42	98,85
314	Ministerstvo vnitra							
	Složky Ministerstva vnitra	1 177	1 175	1 177	1 150	97,68	-27	97,71
315	Ministerstvo životního prostředí							
	Česká inspekce životního prostředí	548	571	571	547	95,77	-24	99,77
	Agentura ochrany přírody a krajiny ČR	612	654	656	626	95,41	-30	102,19
322	Ministerstvo průmyslu a obchodu							
	Puncovní úřad	81	85	85	79	93,48	-6	97,65
	Česká obchodní inspekce	422	452	452	434	96,02	-18	102,84
	Státní energetická inspekce	118	126	126	114	90,40	-12	96,54
	Úřad pro normalizaci, metrologii a státní zkušebnictví	50	59	59	53	90,27	-6	106,57
	Český úřad pro zkoušení zbraní a střeliva	38	39	39	38	97,44	-1	99,24
327	Ministerstvo dopravy							
	Úřad pro civilní letectví	151	166	166	152	91,79	-14	101,11
	Státní plavební správa	87	85	85	86	100,60	1	98,01
	Drážní úřad	107	109	110	105	95,20	-5	97,75
	Drážní inspekce	39	38	38	39	102,08	1	100,41
	Ústav pro odborné zjišťování příčin leteckých nehod	14	15	15	14	95,00	-1	101,79
329	Ministerstvo zemědělství							
	Státní veterinární správa	1 286	1 326	1 326	1 266	95,46	-60	98,42
	Ústřední kontrolní zkušební ústav zemědělský	1 050	1 066	1 066	1 039	97,47	-27	98,99
	Státní zemědělská a potravinářská inspekce	535	559	559	542	97,01	-17	101,40
	Česká plemenářská inspekce	60	63	63	61	96,56	-2	101,38
	Ústav pro st.kontrolu veterinárních biopreparátů a léčiv	88	77	77	88	114,29	11	100,00
	Státní pozemkový úřad	1 279	1 263	1 263	1 242	98,34	-21	97,14
333	Ministerstvo školství, mládeže a tělovýchovy							
	Česká školní inspekce	500	542	542	493	91,12	-48	98,76
335	Ministerstvo zdravotnictví							
	Státní ústav pro kontrolu léčiv	479	307	307	503	163,70	196	104,93
	KHS - správní úřady	2 064	2 171	2 239	2 092	93,47	-146	101,35
346	Český úřad zeměměřický a katastrální							
	Katastrální úřady	4 358	4 420	4 420	4 261	96,39	-159	97,77
	Zeměměřické a katastrální inspektoráty	84	87	87	81	92,72	-6	95,97
	Zeměměřický úřad	379	382	382	371	97,02	-11	97,83
355	Ústav pro studium totalitních režimů							
	Archiv bezpečnostních složek	136	145	145	134	92,52	-11	98,76
CELKEM		52 127	52 989	53 059	51 258	96,61	-1 801	98,33

**PLNĚNÍ ZÁVAZNÉHO POČTU ZAMĚSTNANCŮ
VE SLOŽKÁCH OBRANY, BEZPEČNOSTI, CELNÍ A PRÁVNÍ OCHRANY
ZA ROK 2020**

ROZPOČTOVÁ KAPITOLA		POČET ZAMĚSTNANCŮ						
		Skutečnost 2019	ROZPOČET 2020		Skutečnost 2020	Plnění v % (4 : 3)	Rozdíl (4 - 3)	Index v % (4 : 1)
			Schválený	Po změnách				
		1	2	3	4	5	6	7
307	Ministerstvo obrany							
	Složky ministerstva obrany	586	611	611	588	96,18	-23	100,34
312	Ministerstvo financí							
	Generální ředitelství cel	5 625	5 899	5 899	5 509	93,38	-390	97,93
314	Ministerstvo vnitra							
	Policie	42 258	44 614	44 614	41 965	94,06	-2 649	99,31
	Hasičský záchranný sbor ČR	10 034	10 388	10 377	10 206	98,35	-171	101,71
336	Ministerstvo spravedlnosti							
	Soudy	9 455	9 652	9 663	9 429	97,58	-234	99,73
	Státní zastupitelství	2 589	2 741	2 741	2 593	94,59	-148	100,13
	Vězeňská služba	11 377	11 904	11 904	11 265	94,63	-639	99,01
CELKEM		81 924	85 809	85 809	81 553	95,04	-4 255	99,55

PLNĚNÍ ZÁVAZNÉHO POČTU ZAMĚŠTNANCŮ
VE STÁTNÍ SPRÁVĚ CELKEM
ZA ROK 2020

ROZPOČTOVÁ KAPITOLA		POČET ZAMĚŠTNANCŮ						
		Skutečnost 2019	ROZPOČET 2020		Skutečnost 2020	Plnění v % (4 : 3)	Rozdíl (4 - 3)	Index v % (4 : 1)
			Schválený	Po změnách				
		1	2	3	4	5	6	7
301	Kancelář prezidenta republiky	0	0	0	0	0,00	0	0,00
302	Poslanecká sněmovna Parlamentu	0	0	0	0	0,00	0	0,00
303	Senát Parlamentu	0	0	0	0	0,00	0	0,00
304	Úřad vlády ČR	581	500	510	490	96,06	-20	84,36
306	Ministerstvo zahraničních věcí	1 829	2 026	2 050	1 847	90,09	-203	100,98
307	Ministerstvo obrany	2 225	2 357	2 357	2 197	93,23	-160	98,77
308	Národní bezpečnostní úřad	254	262	262	246	93,76	-16	96,54
309	Kancelář veřejného ochránce práv	0	0	0	0	0,00	0	0,00
312	Ministerstvo financí	22 424	23 104	23 107	21 881	94,69	-1 226	97,58
313	Ministerstvo práce a sociálních věcí	22 305	22 730	22 746	21 918	96,36	-827	98,27
314	Ministerstvo vnitra	64 112	67 652	68 040	64 049	94,13	-3 991	99,90
315	Ministerstvo životního prostředí	1 737	1 802	1 807	1 724	95,42	-83	99,28
317	Ministerstvo pro místní rozvoj	702	822	828	752	90,77	-76	107,13
321	Grantová agentura ČR	0	0	0	0	0,00	0	0,00
322	Ministerstvo průmyslu a obchodu	1 560	1 625	1 632	1 568	96,07	-64	100,48
327	Ministerstvo dopravy	844	862	867	820	94,61	-47	97,24
328	Český telekomunikační úřad	577	596	596	564	94,56	-32	97,73
329	Ministerstvo zemědělství	4 973	5 070	5 072	4 894	96,50	-178	98,42
333	Ministerstvo školství, mládeže a tělovýchovy	1 397	1 508	1 510	1 380	91,39	-130	98,73
334	Ministerstvo kultury	287	293	294	282	96,12	-11	98,40
335	Ministerstvo zdravotnictví	2 981	2 964	3 054	3 033	99,31	-21	101,76
336	Ministerstvo spravedlnosti	23 826	24 725	24 752	23 687	95,70	-1 065	99,42
343	Úřad pro ochranu osobních údajů	102	112	112	105	93,71	-7	102,89
344	Úřad průmyslového vlastnictví	201	212	212	199	93,96	-13	99,21
345	Český statistický úřad	1 403	1 575	1 574	1 527	97,00	-47	108,86
346	Český úřad zeměměřický a katastrální	4 956	5 040	5 040	4 849	96,21	-191	97,85
348	Český báňský úřad	189	193	193	188	97,33	-5	99,55
349	Energetický regulační úřad	282	296	296	260	87,83	-36	92,03
353	Úřad pro ochranu hospodářské soutěže	236	251	251	234	93,05	-17	99,06
355	Ústav pro studium totalitních režimů	136	145	145	134	92,52	-11	98,76
358	Ústavní soud	0	0	0	0	0,00	0	0,00
359	Úřad národní rozpočtové rady	0	0	0	0	0,00	0	0,00
361	Akademie věd ČR	0	0	0	0	0,00	0	0,00
362	Národní sportovní agentura	2	41	51	30	59,19	-21	1 687,78
371	Úřad pro dohled nad hospodařením politických stran a politických hnutí	18	19	19	18	96,00	-1	100,44
372	Rada pro rozhlasové a televizní vysílání	41	42	42	41	97,62	-1	100,00
373	Úřad pro přístup k dopravní infrastruktuře	21	23	23	22	93,87	-1	102,18
374	Správa státních hmotných rezerv	384	406	406	385	94,83	-21	100,32
375	Státní úřad pro jadernou bezpečnost	199	215	215	192	89,44	-23	96,68
376	Generální inspekce bezpečnostních sborů	0	0	0	0	0,00	0	0,00
377	Technologická agentura ČR	0	0	0	0	0,00	0	0,00
378	Národní úřad pro kybernetickou a informační bezpečnost	197	221	227	217	95,79	-10	110,23
381	Nejvyšší kontrolní úřad	0	0	0	0	0,00	0	0,00
CELKEM		160 978	167 688	168 288	159 733	94,92	-8 555	99,23

**PLNĚNÍ ZÁVAZNÉHO POČTU ZAMĚSTNANCŮ
V OSTATNÍCH ORGANIZAČNÍCH SLOŽKÁCH STÁTU CELKEM
ZA ROK 2020**

ROZPOČTOVÁ KAPITOLA		POČET ZAMĚSTNANCŮ						
		Skutečnost 2019	ROZPOČET 2020		Skutečnost 2020	Plnění v % (4 : 3)	Rozdíl (4 - 3)	Index v % (4 : 1)
			Schválený	Po změnách				
		1	2	3	4	5	6	7
301	Kancelář prezidenta republiky	100	110	110	99	90,42	-11	99,12
302	Poslanecká sněmovna Parlamentu	354	360	360	348	96,66	-12	98,41
303	Senát Parlamentu	191	213	213	189	88,92	-24	98,92
304	Úřad vlády ČR	0	0	0	0	0,00	0	0,00
306	Ministerstvo zahraničních věcí	19	23	23	21	90,39	-2	108,79
307	Ministerstvo obrany	30 326	32 300	31 473	31 286	99,41	-187	103,16
308	Národní bezpečnostní úřad	0	0	0	0	0,00	0	0,00
309	Kancelář veřejného ochránce práv	156	154	154	162	105,46	8	103,95
312	Ministerstvo financí	1 718	1 781	1 782	1 679	94,23	-103	97,72
313	Ministerstvo práce a sociálních věcí	0	0	0	0	0,00	0	0,00
314	Ministerstvo vnitra	2 043	2 060	2 072	2 030	97,99	-42	99,38
315	Ministerstvo životního prostředí	0	0	0	0	0,00	0	0,00
317	Ministerstvo pro místní rozvoj	15	10	15	15	100,00	0	101,42
321	Grantová agentura ČR	56	59	59	56	94,34	-3	98,58
322	Ministerstvo průmyslu a obchodu	58	61	61	58	94,79	-3	100,21
327	Ministerstvo dopravy	18	15	15	14	91,73	-1	76,27
328	Český telekomunikační úřad	0	0	0	0	0,00	0	0,00
329	Ministerstvo zemědělství	425	426	426	422	99,16	-4	99,43
333	Ministerstvo školství, mládeže a tělovýchovy	126	127	127	126	98,92	-1	99,71
334	Ministerstvo kultury	0	0	0	0	0,00	0	0,00
335	Ministerstvo zdravotnictví	281	278	283	276	97,65	-7	98,13
336	Ministerstvo spravedlnosti	693	685	687	642	93,52	-45	92,74
343	Úřad pro ochranu osobních údajů	0	0	0	0	0,00	0	0,00
344	Úřad průmyslového vlastnictví	0	0	0	0	0,00	0	0,00
345	Český statistický úřad	0	0	0	0	0,00	0	0,00
346	Český úřad zeměměřický a katastrální	0	0	0	0	0,00	0	0,00
348	Český báňský úřad	0	0	0	0	0,00	0	0,00
349	Energetický regulační úřad	0	0	0	0	0,00	0	0,00
353	Úřad pro ochranu hospodářské soutěže	0	0	0	0	0,00	0	0,00
355	Ústav pro studium totalitních režimů	114	121	121	114	94,69	-6	100,36
358	Ústavní soud	126	129	129	128	99,14	-1	101,53
359	Úřad národní rozpočtové rady	12	12	12	12	99,58	0	99,58
361	Akademie věd ČR	79	78	78	75	95,79	-3	95,09
362	Národní sportovní agentura	0	0	0	0	0,00	0	0,00
371	Úřad pro dohled nad hospodařením politických stran a politických hnutí	0	0	0	0	0,00	0	0,00
372	Rada pro rozhlasové a televizní vysílání	0	0	0	0	0,00	0	0,00
373	Úřad pro přístup k dopravní infrastruktuře	0	0	0	0	0,00	0	0,00
374	Správa státních hmotných rezerv	0	0	0	0	0,00	0	0,00
375	Státní úřad pro jadernou bezpečnost	0	0	0	0	0,00	0	0,00
376	Generální inspekce bezpečnostních sborů	310	333	333	309	92,75	-24	99,49
377	Technologická agentura ČR	132	147	147	132	89,58	-15	100,11
378	Národní úřad pro kybernetickou a informační bezpečnost	0	0	0	0	0,00	0	0,00
381	Nejvyšší kontrolní úřad	460	495	495	468	94,45	-27	101,54
CELKEM		37 813	39 977	39 174	38 661	98,69	-513	102,24

PLNĚNÍ ZÁVAZNÉHO POČTU ZAMĚSTNANCŮ
V ORGANIZAČNÍCH SLOŽKÁCH STÁTU CELKEM
ZA ROK 2020

ROZPOČTOVÁ KAPITOLA		POČET ZAMĚSTNANCŮ						
		Skutečnost 2019	ROZPOČET 2020		Skutečnost 2020	Plnění v % (4 : 3)	Rozdíl (4 - 3)	Index v % (4 : 1)
			Schválený	Po změnách				
1	2	3	4	5	6	7		
301	Kancelář prezidenta republiky	100	110	110	99	90,42	-11	99,12
302	Poslanecká sněmovna Parlamentu	354	360	360	348	96,66	-12	98,41
303	Senát Parlamentu	191	213	213	189	88,92	-24	98,92
304	Úřad vlády ČR	581	500	510	490	96,06	-20	84,36
306	Ministerstvo zahraničních věcí	1 848	2 049	2 073	1 867	90,10	-205	101,06
307	Ministerstvo obrany	32 551	34 657	33 830	33 483	98,98	-347	102,86
308	Národní bezpečnostní úřad	254	262	262	246	93,76	-16	96,54
309	Kancelář veřejného ochránce práv	156	154	154	162	105,46	8	103,95
312	Ministerstvo financí	24 142	24 885	24 889	23 560	94,66	-1 329	97,59
313	Ministerstvo práce a sociálních věcí	22 305	22 730	22 746	21 918	96,36	-827	98,27
314	Ministerstvo vnitra	66 155	69 712	70 112	66 079	94,25	-4 033	99,89
315	Ministerstvo životního prostředí	1 737	1 802	1 807	1 724	95,42	-83	99,28
317	Ministerstvo pro místní rozvoj	716	832	843	767	90,94	-76	107,01
321	Grantová agentura ČR	56	59	59	56	94,34	-3	98,58
322	Ministerstvo průmyslu a obchodu	1 618	1 686	1 693	1 625	96,03	-67	100,47
327	Ministerstvo dopravy	862	877	882	834	94,56	-48	96,81
328	Český telekomunikační úřad	577	596	596	564	94,56	-32	97,73
329	Ministerstvo zemědělství	5 398	5 496	5 498	5 316	96,70	-181	98,50
333	Ministerstvo školství, mládeže a tělovýchovy	1 523	1 635	1 637	1 505	91,97	-131	98,82
334	Ministerstvo kultury	287	293	294	282	96,12	-11	98,40
335	Ministerstvo zdravotnictví	3 262	3 242	3 337	3 309	99,17	-28	101,45
336	Ministerstvo spravedlnosti	24 519	25 410	25 439	24 329	95,64	-1 110	99,23
343	Úřad pro ochranu osobních údajů	102	112	112	105	93,71	-7	102,89
344	Úřad průmyslového vlastnictví	201	212	212	199	93,96	-13	99,21
345	Český statistický úřad	1 403	1 575	1 574	1 527	97,00	-47	108,86
346	Český úřad zeměměřičský a katastrální	4 956	5 040	5 040	4 849	96,21	-191	97,85
348	Český báňský úřad	189	193	193	188	97,33	-5	99,55
349	Energetický regulační úřad	282	296	296	260	87,83	-36	92,03
353	Úřad pro ochranu hospodářské soutěže	236	251	251	234	93,05	-17	99,06
355	Ústav pro studium totalitních režimů	250	266	266	248	93,51	-17	99,49
358	Ústavní soud	126	129	129	128	99,14	-1	101,53
359	Úřad národní rozpočtové rady	12	12	12	12	99,58	0	99,58
361	Akademie věd ČR	79	78	78	75	95,79	-3	95,09
362	Národní sportovní agentura	2	41	51	30	59,19	-21	1 687,78
371	Úřad pro dohled nad hospodařením politických stran a politických hnutí	18	19	19	18	96,00	-1	100,44
372	Rada pro rozhlasové a televizní vysílání	41	42	42	41	97,62	-1	100,00
373	Úřad pro přístup k dopravní infrastruktuře	21	23	23	22	93,87	-1	102,18
374	Správa státních hmotných rezerv	384	406	406	385	94,83	-21	100,32
375	Státní úřad pro jadernou bezpečnost	199	215	215	192	89,44	-23	96,68
376	Generální inspekce bezpečnostních sborů	310	333	333	309	92,75	-24	99,49
377	Technologická agentura ČR	132	147	147	132	89,58	-15	100,11
378	Národní úřad pro kybernetickou a informační bezpečnost	197	221	227	217	95,79	-10	110,23
381	Nejvyšší kontrolní úřad	460	495	495	468	94,45	-27	101,54
CELKEM		198 791	207 665	207 462	198 394	95,63	-9 068	99,80

**PLNĚNÍ ZÁVAZNÉHO POČTU ZAMĚSTNANCŮ
V PŘÍSPĚVKOVÝCH ORGANIZACÍCH ODMĚŇUJÍCÍCH PODLE ZÁK. Č. 262/2006 Sb., § 109, odst. 3
ZA ROK 2020**

ROZPOČTOVÁ KAPITOLA		POČET ZAMĚSTNANCŮ						
		Skutečnost 2019	ROZPOČET 2020		Skutečnost 2020	Plnění v % (4 : 3)	Rozdíl (4 - 3)	Index v % (4 : 1)
			Schválený	Po změnách				
		1	2	3	4	5	6	7
301	Kancelář prezidenta republiky	285	297	297	285	95,91	-12	99,81
302	Poslanecká sněmovna Parlamentu	0	0	0	0	0,00	0	0,00
303	Senát Parlamentu	0	0	0	0	0,00	0	0,00
304	Úřad vlády ČR	0	0	0	0	0,00	0	0,00
306	Ministerstvo zahraničních věcí	77	89	89	73	81,79	-16	94,14
307	Ministerstvo obrany	1 207	1 033	1 195	1 337	111,90	142	110,79
308	Národní bezpečnostní úřad	0	0	0	0	0,00	0	0,00
309	Kancelář veřejného ochránce práv	0	0	0	0	0,00	0	0,00
312	Ministerstvo financí	0	0	0	0	0,00	0	0,00
313	Ministerstvo práce a sociálních věcí	816	823	823	814	98,85	-9	99,73
314	Ministerstvo vnitra	996	991	1 000	975	97,49	-25	97,91
315	Ministerstvo životního prostředí	1 730	1 700	1 747	1 707	97,71	-40	98,69
317	Ministerstvo pro místní rozvoj	613	646	649	618	95,19	-31	100,77
321	Grantová agentura ČR	0	0	0	0	0,00	0	0,00
322	Ministerstvo průmyslu a obchodu	480	497	497	477	95,94	-20	99,32
327	Ministerstvo dopravy	84	84	84	79	94,39	-5	94,15
328	Český telekomunikační úřad	0	0	0	0	0,00	0	0,00
329	Ministerstvo zemědělství	522	540	540	519	96,14	-21	99,46
333	Ministerstvo školství, mládeže a tělovýchovy	236 251	253 873	253 851	251 182	98,95	-2 669	106,32
334	Ministerstvo kultury	6 621	6 580	6 625	6 625	99,99	0	100,06
335	Ministerstvo zdravotnictví	494	494	524	506	96,58	-18	102,41
336	Ministerstvo spravedlnosti	49	50	50	50	100,00	0	102,04
343	Úřad pro ochranu osobních údajů	0	0	0	0	0,00	0	0,00
344	Úřad průmyslového vlastnictví	0	0	0	0	0,00	0	0,00
345	Český statistický úřad	0	0	0	0	0,00	0	0,00
346	Český úřad zeměměřičský a katastrální	0	0	0	0	0,00	0	0,00
348	Český báňský úřad	0	0	0	0	0,00	0	0,00
349	Energetický regulační úřad	0	0	0	0	0,00	0	0,00
353	Úřad pro ochranu hospodářské soutěže	0	0	0	0	0,00	0	0,00
355	Ústav pro studium totalitních režimů	0	0	0	0	0,00	0	0,00
358	Ústavní soud	0	0	0	0	0,00	0	0,00
359	Úřad národní rozpočtové rady	0	0	0	0	0,00	0	0,00
361	Akademie věd ČR	0	0	0	0	0,00	0	0,00
362	Národní sportovní agentura	0	8	8	8	100,00	0	0,00
371	Úřad pro dohled nad hospodařením politických stran a politických hnutí	0	0	0	0	0,00	0	0,00
372	Rada pro rozhlasové a televizní vysílání	0	0	0	0	0,00	0	0,00
373	Úřad pro přístup k dopravní infrastruktuře	0	0	0	0	0,00	0	0,00
374	Správa státních hmotných rezerv	0	0	0	0	0,00	0	0,00
375	Státní úřad pro jadernou bezpečnost	0	0	0	0	0,00	0	0,00
376	Generální inspekce bezpečnostních sborů	0	0	0	0	0,00	0	0,00
377	Technologická agentura ČR	0	0	0	0	0,00	0	0,00
378	Národní úřad pro kybernetickou a informační bezpečnost	0	0	0	0	0,00	0	0,00
381	Nejvyšší kontrolní úřad	0	0	0	0	0,00	0	0,00
C E L K E M		250 225	267 704	267 979	265 254	98,98	-2 725	106,01

**PLNĚNÍ ZÁVAZNÉHO POČTU
PŘÍSLUŠNÍKŮ BEZPEČNOSTNÍCH SBORŮ A VOJÁKŮ
ZA ROK 2020**

ROZPOČTOVÁ KAPITOLA		POČET PŘÍSLUŠNÍKŮ BEZPEČNOSTNÍCH SBORŮ A VOJÁKŮ						
		Skutečnost 2019	ROZPOČET 2020		Skutečnost 2020	Plnění v % (4 : 3)	Rozdíl (4 - 3)	Index v % (4 : 1)
			Schválený	Po změnách				
		1	2	3	4	5	6	7
307	Ministerstvo obrany							
	Ústřední orgán	498	552	552	505	91,48	-47	101,42
	Složky Ministerstva obrany	236	248	248	236	95,10	-12	99,97
	Ostatní organizační složky státu	24 146	25 799	24 984	24 978	99,97	-6	103,45
312	Ministerstvo financí							
	Generální ředitelství cel	4 190	4 435	4 435	4 081	92,01	-354	97,39
314	Ministerstvo vnitra							
	Ústřední orgán	5 998	6 578	6 959	6 031	86,66	-928	100,55
	Policie	34 447	36 890	36 890	34 249	92,84	-2 641	99,43
	Hasičský záchranný sbor ČR	9 412	9 765	9 757	9 598	98,37	-159	101,98
	Ostatní organizační složky státu	136	146	148	138	92,82	-11	101,14
336	Ministerstvo spravedlnosti							
	Vězeňská služba	7 078	7 505	7 505	6 978	92,98	-527	98,59
376	Generální inspekce bezpečnostních sborů							
	Ostatní organizační složky státu	260	279	279	259	92,74	-20	99,65
CELKEM		86 399	92 197	91 757	87 051	94,87	-4 706	100,75

**PLNĚNÍ ZÁVAZNÝCH OBJEMŮ PROSTŘEDKŮ NA PLATY A OSTATNÍ PLATBY ZA PROVEDENOU PRÁCI
V ÚSTŘEDNÍCH ORGÁNECH STÁTNÍ SPRÁVY
ZA ROK 2020**

v Kč

ROZPOČTOVÁ KAPITOLA		OBJEM PROSTŘEDKŮ NA PLATY A OSTATNÍ PLATBY ZA PROVEDENOU PRÁCI						
		Skutečnost 2019	ROZPOČET 2020		Skutečnost 2020	Plnění v % (4 : 3)	Rozdíl (4 - 3)	Index v % (4 : 1)
			Schválený	Po změnách				
1	2	3	4	5	6	7		
301	Kancelář prezidenta republiky	0	0	0	0	0,00	0	0,00
302	Poslanecká sněmovna Parlamentu	0	0	0	0	0,00	0	0,00
303	Senát Parlamentu	0	0	0	0	0,00	0	0,00
304	Úřad vlády ČR	436 227 165	384 824 392	325 127 517	388 629 075	119,53	63 501 558	89,09
306	Ministerstvo zahraničních věcí	953 763 996	984 398 467	1 004 005 633	1 006 626 461	100,26	2 620 828	105,54
307	Ministerstvo obrany	1 154 558 924	1 195 180 046	1 201 851 046	1 162 021 479	96,69	-39 829 567	100,65
308	Národní bezpečnostní úřad	160 848 569	166 149 005	166 149 005	161 387 122	97,13	-4 761 883	100,33
309	Kancelář veřejného ochránce práv	0	0	0	0	0,00	0	0,00
312	Ministerstvo financí	961 249 408	982 667 476	982 531 143	931 173 656	94,77	-51 357 487	96,87
313	Ministerstvo práce a sociálních věcí	955 648 021	927 089 765	924 432 085	941 568 974	101,85	17 136 889	98,53
314	Ministerstvo vnitra	6 342 975 573	6 704 443 399	6 676 177 061	6 610 329 476	99,01	-65 847 585	104,21
315	Ministerstvo životního prostředí	371 457 256	351 053 326	353 280 922	374 673 441	106,06	21 392 519	100,87
317	Ministerstvo pro místní rozvoj	467 664 467	512 724 210	510 745 047	502 056 457	98,30	-8 688 590	107,35
321	Grantová agentura ČR	0	0	0	0	0,00	0	0,00
322	Ministerstvo průmyslu a obchodu	611 699 886	561 132 128	577 791 089	622 126 517	107,67	44 335 428	101,70
327	Ministerstvo dopravy	314 642 296	303 487 082	303 195 704	312 332 993	103,01	9 137 289	99,27
328	Český telekomunikační úřad	301 419 158	312 610 788	312 610 788	312 969 268	100,11	358 480	103,83
329	Ministerstvo zemědělství	433 487 282	463 745 836	461 362 836	413 585 650	89,64	-47 777 186	95,41
333	Ministerstvo školství, mládeže a tělovýchovy	617 244 520	603 073 714	603 536 794	593 936 297	98,41	-9 600 497	96,22
334	Ministerstvo kultury	200 901 804	198 072 370	201 472 370	200 566 121	99,55	-906 249	99,83
335	Ministerstvo zdravotnictví	332 564 136	305 270 357	302 835 061	367 504 884	121,35	64 669 823	110,51
336	Ministerstvo spravedlnosti	269 158 166	268 509 484	268 864 712	274 629 501	102,14	5 764 789	102,03
343	Úřad pro ochranu osobních údajů	67 726 637	74 288 084	74 288 084	73 795 386	99,34	-492 698	108,96
344	Úřad průmyslového vlastnictví	104 859 619	111 629 554	111 629 554	111 608 277	99,98	-21 277	106,44
345	Český statistický úřad	716 979 886	751 154 526	788 655 101	819 607 389	103,92	30 952 288	114,31
346	Český úřad zeměměřičský a katastrální	81 902 852	86 193 723	86 193 723	85 668 786	99,39	-524 937	104,60
348	Český báňský úřad	106 587 345	108 297 564	108 243 759	107 900 982	99,68	-342 777	101,23
349	Energetický regulační úřad	174 049 732	179 955 356	180 546 956	176 572 755	97,80	-3 974 201	101,45
353	Úřad pro ochranu hospodářské soutěže	130 984 427	144 760 277	144 760 277	138 875 984	95,94	-5 884 293	106,02
355	Ústav pro studium totalitních režimů	0	0	0	0	0,00	0	0,00
358	Ústavní soud	0	0	0	0	0,00	0	0,00
359	Úřad národní rozpočtové rady	0	0	0	0	0,00	0	0,00
361	Akademie věd ČR	0	0	0	0	0,00	0	0,00
362	Národní sportovní agentura	2 319 884	18 997 065	29 497 065	26 084 176	88,43	-3 412 889	1 124,37
371	Úřad pro dohled nad hospodařením politických stran a politických hnutí	14 620 169	14 328 698	14 328 698	14 466 385	100,96	137 687	98,95
372	Rada pro rozhlasové a televizní vysílání	35 794 513	37 360 047	37 360 047	37 850 821	101,31	490 774	105,74
373	Úřad pro přístup k dopravní infrastruktuře	12 496 727	14 586 482	14 586 482	12 864 123	88,19	-1 722 359	102,94
374	Správa státních hmotných rezerv	170 558 714	188 173 414	188 173 414	187 233 487	99,50	-939 927	109,78
375	Státní úřad pro jadernou bezpečnost	139 118 379	142 849 186	142 849 186	136 363 596	95,46	-6 485 590	98,02
376	Generální inspekce bezpečnostních sborů	0	0	0	0	0,00	0	0,00
377	Technologická agentura ČR	0	0	0	0	0,00	0	0,00
378	Národní úřad pro kybernetickou a informační bezpečnost	123 228 104	139 545 994	143 284 064	143 331 062	100,03	46 998	116,31
381	Nejvyšší kontrolní úřad	0	0	0	0	0,00	0	0,00
CELKEM		16 766 737 615	17 236 551 815	17 240 365 223	17 248 340 581	100,05	7 975 358	102,87

**PLNĚNÍ ZÁVAZNÝCH OBJEMŮ PROSTŘEDKŮ NA PLATY A OSTATNÍ PLATBY ZA PROVEDENOU PRÁCI
V JEDNOTLIVÝCH ORGANIZAČNÍCH SLOŽKÁCH STÁTU STÁTNÍ SPRÁVY
ZA ROK 2020**

v Kč

ROZPOČTOVÁ KAPITOLA		OBJEM PROSTŘEDKŮ NA PLATY A OSTATNÍ PLATBY ZA PROVEDENOU PRÁCI						
		Skutečnost 2019	ROZPOČET 2020		Skutečnost 2020	Plnění v % (4 : 3)	Rozdíl (4 - 3)	Index v % (4 : 1)
			Schválený	Po změnách				
		1	2	3	4	5	6	7
312	Ministerstvo financí							
	Generální finanční ředitelství	7 568 614 478	7 802 218 995	7 837 218 995	7 863 213 464	100,33	25 994 469	103,89
	Finanční analytický úřad	40 961 585	41 959 529	42 175 433	44 119 880	104,61	1 944 447	107,71
313	Ministerstvo práce a sociálních věcí							
	Úřady práce	4 244 070 231	4 408 397 988	4 427 534 948	4 413 564 392	99,68	-13 970 556	103,99
	Česká správa sociálního zabezpečení	3 287 415 511	3 426 058 540	3 454 132 290	3 434 365 624	99,43	-19 766 666	104,47
	Úřad pro mezinárodně právní ochranu dětí	23 020 684	23 895 025	23 995 025	22 611 037	94,23	-1 383 988	98,22
	Státní úřad inspekce práce	338 859 104	352 453 780	356 158 171	351 211 489	98,61	-4 946 682	103,65
314	Ministerstvo vnitra							
	Složky Ministerstva vnitra	505 752 947	518 181 394	515 473 978	522 087 804	101,28	6 613 826	103,23
315	Ministerstvo životního prostředí							
	Česká inspekce životního prostředí	255 594 182	265 237 730	265 237 730	264 882 572	99,87	-355 158	103,63
	Agentura ochrany přírody a krajiny ČR	294 391 451	323 216 258	322 128 898	313 118 786	97,20	-9 010 112	106,36
322	Ministerstvo průmyslu a obchodu							
	Puncovní úřad	39 075 694	41 357 560	41 357 560	41 357 560	100,00	0	105,84
	Česká obchodní inspekce	206 056 530	215 763 664	215 263 664	218 491 543	101,50	3 227 879	106,03
	Státní energetická inspekce	60 549 804	63 049 026	63 049 026	62 308 773	98,83	-740 253	102,90
	Úřad pro normalizaci, metrologii a státní zkušebnictví	31 853 370	31 211 076	31 211 076	33 322 838	106,77	2 111 762	104,61
	Český úřad pro zkoušení zbraní a střeliva	24 281 988	24 759 670	24 759 670	24 759 670	100,00	0	101,97
327	Ministerstvo dopravy							
	Úřad pro civilní letectví	103 434 065	109 006 980	108 056 980	102 793 565	95,13	-5 263 415	99,38
	Státní plavební správa	40 263 471	40 515 583	41 406 961	41 366 166	99,90	-40 795	102,74
	Drážní úřad	54 205 320	54 612 201	54 741 390	54 782 350	100,07	40 960	101,06
	Drážní inspekce	22 217 310	22 677 050	22 977 050	22 953 850	99,90	-23 200	103,32
	Ústav pro odborné zjišťování příčin leteckých nehod	8 390 180	8 501 195	8 551 195	8 637 926	101,01	86 731	102,95
329	Ministerstvo zemědělství							
	Státní veterinární správa	643 469 858	667 622 710	667 622 710	665 937 775	99,75	-1 684 935	103,49
	Ústřední kontrolní zkušební ústav zemědělský	435 403 863	455 155 014	456 109 014	458 201 897	100,46	2 092 883	105,24
	Česká zemědělská a potravinářská inspekce	268 915 033	280 486 403	280 486 403	280 082 870	99,86	-403 533	104,15
	Česká plemenářská inspekce	27 435 187	29 286 248	29 286 248	29 121 354	99,44	-164 894	106,15
	Ústav pro st. kontrolu veterinárních biopreparátů a léčiv	45 710 684	30 679 708	30 679 708	47 109 048	153,55	16 429 340	103,06
	Státní pozemkový úřad	629 849 003	568 168 937	568 168 937	635 523 407	111,85	67 354 470	100,90
333	Ministerstvo školství, mládeže a tělovýchovy							
	Česká školní inspekce	295 131 417	311 036 916	311 036 916	309 624 790	99,55	-1 412 126	104,91
335	Ministerstvo zdravotnictví							
	Státní ústav pro kontrolu léčiv	334 002 396	119 541 589	119 541 589	350 614 258	293,30	231 072 669	104,97
	KHS - správní úřady	940 788 826	994 619 874	1 174 452 574	1 132 996 694	96,47	-41 455 880	120,43
346	Český úřad zeměměřický a katastrální							
	Katastrální úřady	1 720 675 074	1 775 882 601	1 775 882 601	1 775 129 348	99,96	-753 253	103,16
	Zeměměřické a katastrální inspektoráty	44 350 339	45 506 275	45 506 275	44 791 961	98,43	-714 314	101,00
	Zeměměřický úřad	145 949 851	152 321 747	152 321 747	152 567 405	100,16	245 658	104,53
355	Ústav pro studium totalitních režimů							
	Archiv bezpečnostních složek	52 180 098	54 470 946	54 470 946	54 696 666	100,41	225 720	104,82
C E L K E M		22 732 869 535	23 257 852 212	23 520 995 708	23 776 346 762	101,09	255 351 054	104,59

PLNĚNÍ ZÁVAZNÝCH OBJEMŮ PROSTŘEDKŮ NA PLATY A OSTATNÍ PLATBY ZA PROVEDENOU PRÁCI
VE SLOŽKÁCH OBRANY, BEZPEČNOSTI, PRÁVNÍ A CELNÍ OCHRANY
ZA ROK 2020

v Kč

ROZPOČTOVÁ KAPITOLA		OBJEM PROSTŘEDKŮ NA PLATY A OSTATNÍ PLATBY ZA PROVEDENOU PRÁCI						
		Skutečnost 2019	ROZPOČET 2020		Skutečnost 2020	Plnění v % (4 : 3)	Rozdíl (4 - 3)	Index v % (4 : 1)
			Schválený	Po změnách				
		1	2	3	4	5	6	7
307	Ministerstvo obrany							
	Složky ministerstva obrany	329 395 791	340 549 578	341 438 578	338 310 948	99,08	-3 127 630	102,71
312	Ministerstvo financí							
	Generální ředitelství cel	3 016 486 981	3 169 640 415	3 172 007 958	3 123 781 249	98,48	-48 226 709	103,56
314	Ministerstvo vnitra							
	Policie	21 655 345 327	22 032 581 989	23 040 485 777	22 973 738 822	99,71	-66 746 955	106,09
	Hasičský záchranný sbor ČR	5 756 669 010	5 910 014 894	6 147 235 053	6 165 288 777	100,29	18 053 724	107,10
336	Ministerstvo spravedlnosti							
	Soudy	8 378 527 519	9 028 480 147	9 027 307 647	8 996 568 442	99,66	-30 739 205	107,38
	Státní zastupitelství	2 226 184 767	2 456 961 676	2 441 961 676	2 399 567 034	98,26	-42 394 642	107,79
	Vězeňská služba	5 603 208 326	5 908 433 374	5 898 722 313	5 844 825 361	99,09	-53 896 952	104,31
C E L K E M		46 965 817 721	48 846 662 073	50 069 159 002	49 842 080 633	99,55	-227 078 369	106,12

**PLNĚNÍ ZÁVAZNÝCH OBJEMŮ PROSTŘEDKŮ NA PLATY A OSTATNÍ PLATBY ZA PROVEDENOU PRÁCI
VE STÁTNÍ SPRÁVĚ CELKEM
ZA ROK 2020**

v Kč

ROZPOČTOVÁ KAPITOLA		OBJEM PROSTŘEDKŮ NA PLATY A OSTATNÍ PLATBY ZA PROVEDENOU PRÁCI						
		Skutečnost 2019	ROZPOČET 2020		Skutečnost 2020	Plnění v % (4 : 3)	Rozdíl (4 - 3)	Index v % (4 : 1)
			Schválený	Po změnách				
		1	2	3	4	5	6	7
301	Kancelář prezidenta republiky	0	0	0	0	0,00	0	0,00
302	Poslanecká sněmovna Parlamentu	0	0	0	0	0,00	0	0,00
303	Senát Parlamentu	0	0	0	0	0,00	0	0,00
304	Úřad vlády ČR	436 227 165	384 824 392	325 127 517	388 629 075	119,53	63 501 558	89,09
306	Ministerstvo zahraničních věcí	953 763 996	984 398 467	1 004 005 633	1 006 626 461	100,26	2 620 828	105,54
307	Ministerstvo obrany	1 483 954 715	1 535 729 624	1 543 289 624	1 500 332 427	97,22	-42 957 197	101,10
308	Národní bezpečnostní úřad	160 848 569	166 149 005	166 149 005	161 387 122	97,13	-4 761 883	100,33
309	Kancelář veřejného ochránce práv	0	0	0	0	0,00	0	0,00
312	Ministerstvo financí	11 587 312 452	11 996 486 415	12 033 933 529	11 962 288 249	99,40	-71 645 280	103,24
313	Ministerstvo práce a sociálních věcí	8 849 013 551	9 137 895 098	9 186 252 519	9 163 321 516	99,75	-22 931 003	103,55
314	Ministerstvo vnitra	34 260 742 858	35 165 221 676	36 379 371 869	36 271 444 878	99,70	-107 926 991	105,87
315	Ministerstvo životního prostředí	921 442 889	939 507 314	940 647 550	952 674 799	101,28	12 027 249	103,39
317	Ministerstvo pro místní rozvoj	467 664 467	512 724 210	510 745 047	502 056 457	98,30	-8 688 590	107,35
321	Grantová agentura ČR	0	0	0	0	0,00	0	0,00
322	Ministerstvo průmyslu a obchodu	973 517 272	937 273 124	953 432 085	1 002 366 901	105,13	48 934 816	102,96
327	Ministerstvo dopravy	543 152 642	538 800 091	538 929 280	542 866 850	100,73	3 937 570	99,95
328	Český telekomunikační úřad	301 419 158	312 610 788	312 610 788	312 969 268	100,11	358 480	103,83
329	Ministerstvo zemědělství	2 484 270 910	2 495 144 856	2 493 715 856	2 529 562 001	101,44	35 846 145	101,82
333	Ministerstvo školství, mládeže a tělovýchovy	912 375 937	914 110 630	914 573 710	903 561 087	98,80	-11 012 623	99,03
334	Ministerstvo kultury	200 901 804	198 072 370	201 472 370	200 566 121	99,55	-906 249	99,83
335	Ministerstvo zdravotnictví	1 607 355 358	1 419 431 820	1 596 829 224	1 851 115 836	115,92	254 286 612	115,17
336	Ministerstvo spravedlnosti	16 477 078 778	17 662 384 681	17 636 856 348	17 515 590 338	99,31	-121 266 010	106,30
343	Úřad pro ochranu osobních údajů	67 726 637	74 288 084	74 288 084	73 795 386	99,34	-492 698	108,96
344	Úřad průmyslového vlastnictví	104 859 619	111 629 554	111 629 554	111 608 277	99,98	-21 277	106,44
345	Český statistický úřad	716 979 886	751 154 526	788 655 101	819 607 389	103,92	30 952 288	114,31
346	Český úřad zeměměřický a katastrální	1 992 878 116	2 059 904 346	2 059 904 346	2 058 157 500	99,92	-1 746 846	103,28
348	Český báňský úřad	106 587 345	108 297 564	108 243 759	107 900 982	99,68	-342 777	101,23
349	Energetický regulační úřad	174 049 732	179 955 356	180 546 956	176 572 755	97,80	-3 974 201	101,45
353	Úřad pro ochranu hospodářské soutěže	130 984 427	144 760 277	144 760 277	138 875 984	95,94	-5 884 293	106,02
355	Ústav pro studium totalitních režimů	52 180 098	54 470 946	54 470 946	54 696 666	100,41	225 720	104,82
358	Ústavní soud	0	0	0	0	0,00	0	0,00
359	Úřad národní rozpočtové rady	0	0	0	0	0,00	0	0,00
361	Akademie věd ČR	0	0	0	0	0,00	0	0,00
362	Národní sportovní agentura	2 319 884	18 997 065	29 497 065	26 084 176	88,43	-3 412 889	1 124,37
371	Úřad pro dohled nad hospodařením politických stran a politických hnutí	14 620 169	14 328 698	14 328 698	14 466 385	100,96	137 687	98,95
372	Rada pro rozhlasové a televizní vysílání	35 794 513	37 360 047	37 360 047	37 850 821	101,31	490 774	105,74
373	Úřad pro přístup k dopravní infrastruktuře	12 496 727	14 586 482	14 586 482	12 864 123	88,19	-1 722 359	102,94
374	Správa státních hmotných rezerv	170 558 714	188 173 414	188 173 414	187 233 487	99,50	-939 927	109,78
375	Státní úřad pro jadernou bezpečnost	139 118 379	142 849 186	142 849 186	136 363 596	95,46	-6 485 590	98,02
376	Generální inspekce bezpečnostních sborů	0	0	0	0	0,00	0	0,00
377	Technologická agentura ČR	0	0	0	0	0,00	0	0,00
378	Národní úřad pro kybernetickou a informační bezpečnost	123 228 104	139 545 994	143 284 064	143 331 062	100,03	46 998	116,31
381	Nejvyšší kontrolní úřad	0	0	0	0	0,00	0	0,00
CELKEM		86 465 424 871	89 341 066 100	90 830 519 933	90 866 767 976	100,04	36 248 043	105,09

**PLNĚNÍ ZÁVAZNÝCH OBJEMŮ PROSTŘEDKŮ NA PLATY A OSTATNÍ PLATBY ZA PROVEDENOU PRÁCI
V OSTATNÍCH ORGANIZAČNÍCH SLOŽKÁCH STÁTU CELKEM
ZA ROK 2020**

v Kč

ROZPOČTOVÁ KAPITOLA		OBJEM PROSTŘEDKŮ NA PLATY A OSTATNÍ PLATBY ZA PROVEDENOU PRÁCI						
		Skutečnost 2019	ROZPOČET 2020		Skutečnost 2020	Plnění v % (4 : 3)	Rozdíl (4 - 3)	Index v % (4 : 1)
			Schválený	Po změnách				
		1	2	3	4	5	6	7
301	Kancelář prezidenta republiky	72 439 019	75 086 215	75 086 215	74 888 919	99,74	-197 296	103,38
302	Poslanecká sněmovna Parlamentu	470 627 168	501 166 798	501 166 798	488 235 422	97,42	-12 931 376	103,74
303	Senát Parlamentu	227 176 041	236 171 121	236 171 121	233 975 968	99,07	-2 195 153	102,99
304	Úřad vlády ČR	0	0	0	0	0,00	0	0,00
306	Ministerstvo zahraničních věcí	9 369 815	11 224 321	11 224 321	10 440 852	93,02	-783 469	111,43
307	Ministerstvo obrany	15 757 780 165	16 381 428 299	16 349 589 381	16 243 525 494	99,35	-106 063 887	103,08
308	Národní bezpečnostní úřad	0	0	0	0	0,00	0	0,00
309	Kancelář veřejného ochránce práv	89 259 665	88 773 338	88 773 338	96 062 386	108,21	7 289 048	107,62
312	Ministerstvo financí	845 554 188	887 620 925	887 904 269	869 628 012	97,94	-18 276 257	102,85
313	Ministerstvo práce a sociálních věcí	0	0	0	0	0,00	0	0,00
314	Ministerstvo vnitra	965 398 932	997 481 943	1 022 697 924	1 011 972 626	98,95	-10 725 298	104,82
315	Ministerstvo životního prostředí	0	0	0	0	0,00	0	0,00
317	Ministerstvo pro místní rozvoj	7 104 468	5 536 723	8 174 926	7 740 939	94,69	-433 987	108,96
321	Grantová agentura ČR	58 373 396	51 226 366	51 226 366	60 138 939	117,40	8 912 573	103,02
322	Ministerstvo průmyslu a obchodu	35 983 806	37 280 076	37 280 076	37 241 047	99,90	-39 029	103,49
327	Ministerstvo dopravy	6 637 910	6 943 108	6 943 108	6 955 928	100,18	12 820	104,79
328	Český telekomunikační úřad	0	0	0	0	0,00	0	0,00
329	Ministerstvo zemědělství	173 333 837	185 229 205	185 365 205	185 214 205	99,92	-151 000	106,85
333	Ministerstvo školství, mládeže a tělovýchovy	68 082 894	72 166 661	72 166 661	68 521 943	94,95	-3 644 718	100,64
334	Ministerstvo kultury	0	0	0	0	0,00	0	0,00
335	Ministerstvo zdravotnictví	173 810 387	183 712 601	185 371 636	183 515 285	99,00	-1 856 351	105,58
336	Ministerstvo spravedlnosti	313 804 283	301 303 146	316 177 046	302 439 192	95,66	-13 737 854	96,38
343	Úřad pro ochranu osobních údajů	0	0	0	0	0,00	0	0,00
344	Úřad průmyslového vlastnictví	0	0	0	0	0,00	0	0,00
345	Český statistický úřad	0	0	0	0	0,00	0	0,00
346	Český úřad zeměměřický a katastrální	0	0	0	0	0,00	0	0,00
348	Český báňský úřad	0	0	0	0	0,00	0	0,00
349	Energetický regulační úřad	0	0	0	0	0,00	0	0,00
353	Úřad pro ochranu hospodářské soutěže	0	0	0	0	0,00	0	0,00
355	Ústav pro studium totalitních režimů	59 605 368	57 806 074	63 140 598	61 647 079	97,63	-1 493 519	103,43
358	Ústavní soud	108 872 720	116 000 562	116 000 562	116 527 000	100,45	526 438	107,03
359	Úřad národní rozpočtové rady	12 133 263	13 428 691	13 428 691	13 124 566	97,74	-304 125	108,17
361	Akademie věd ČR	52 432 164	52 501 092	52 501 092	52 493 099	99,98	-7 993	100,12
362	Národní sportovní agentura	0	0	0	0	0,00	0	0,00
371	Úřad pro dohled nad hospodařením politických stran a politických hnutí	0	0	0	0	0,00	0	0,00
372	Rada pro rozhlasové a televizní vysílání	0	0	0	0	0,00	0	0,00
373	Úřad pro přístup k dopravní infrastruktuře	0	0	0	0	0,00	0	0,00
374	Správa státních hmotných rezerv	0	0	0	0	0,00	0	0,00
375	Státní úřad pro jadernou bezpečnost	0	0	0	0	0,00	0	0,00
376	Generální inspekce bezpečnostních sborů	244 733 391	260 649 779	260 649 779	252 677 241	96,94	-7 972 538	103,25
377	Technologická agentura ČR	76 716 644	84 549 112	86 762 199	81 846 700	94,33	-4 915 499	106,69
378	Národní úřad pro kybernetickou a informační bezpečnost	0	0	0	0	0,00	0	0,00
381	Nejvyšší kontrolní úřad	329 946 021	343 193 814	343 193 814	341 360 356	99,47	-1 833 458	103,46
CELKEM		20 159 175 544	20 950 479 970	20 970 995 126	20 800 173 199	99,19	-170 821 927	103,18

**PLNĚNÍ ZÁVAZNÝCH OBJEMŮ PROSTŘEDKŮ NA PLATY A OSTATNÍ PLATBY ZA PROVEDENOU PRÁCI
V ORGANIZAČNÍCH SLOŽKÁCH STÁTU CELKEM
ZA ROK 2020**

v Kč

ROZPOČTOVÁ KAPITOLA		OBJEM PROSTŘEDKŮ NA PLATY A OSTATNÍ PLATBY ZA PROVEDENOU PRÁCI						
		Skutečnost 2019	ROZPOČET 2020		Skutečnost 2020	Plnění v % (4 : 3)	Rozdíl (4 - 3)	Index v % (4 : 1)
			Schválený	Po změnách				
		1	2	3	4	5	6	7
301	Kancelář prezidenta republiky	72 439 019	75 086 215	75 086 215	74 888 919	99,74	-197 296	103,38
302	Poslanecká sněmovna Parlamentu	470 627 168	501 166 798	501 166 798	488 235 422	97,42	-12 931 376	103,74
303	Senát Parlamentu	227 176 041	236 171 121	236 171 121	233 975 968	99,07	-2 195 153	102,99
304	Úřad vlády ČR	436 227 165	384 824 392	325 127 517	388 629 075	119,53	63 501 558	89,09
306	Ministerstvo zahraničních věcí	963 133 811	995 622 788	1 015 229 954	1 017 067 313	100,18	1 837 359	105,60
307	Ministerstvo obrany	17 241 734 880	17 917 157 923	17 892 879 005	17 743 857 921	99,17	-149 021 084	102,91
308	Národní bezpečnostní úřad	160 848 569	166 149 005	166 149 005	161 387 122	97,13	-4 761 883	100,33
309	Kancelář veřejného ochránce práv	89 259 665	88 773 338	88 773 338	96 062 386	108,21	7 289 048	107,62
312	Ministerstvo financí	12 432 866 640	12 884 107 340	12 921 837 798	12 831 916 261	99,30	-89 921 537	103,21
313	Ministerstvo práce a sociálních věcí	8 849 013 551	9 137 895 098	9 186 252 519	9 163 321 516	99,75	-22 931 003	103,55
314	Ministerstvo vnitra	35 226 141 790	36 162 703 619	37 402 069 793	37 283 417 505	99,68	-118 652 288	105,84
315	Ministerstvo životního prostředí	921 442 889	939 507 314	940 647 550	952 674 799	101,28	12 027 249	103,39
317	Ministerstvo pro místní rozvoj	474 768 935	518 260 933	518 919 973	509 797 396	98,24	-9 122 577	107,38
321	Grantová agentura ČR	58 373 396	51 226 366	51 226 366	60 138 939	117,40	8 912 573	103,02
322	Ministerstvo průmyslu a obchodu	1 009 501 078	974 553 200	990 712 161	1 039 607 948	104,94	48 895 787	102,98
327	Ministerstvo dopravy	549 790 552	545 743 199	545 872 388	549 822 778	100,72	3 950 390	100,01
328	Český telekomunikační úřad	301 419 158	312 610 788	312 610 788	312 969 268	100,11	358 480	103,83
329	Ministerstvo zemědělství	2 657 604 747	2 680 374 061	2 679 081 061	2 714 776 206	101,33	35 695 145	102,15
333	Ministerstvo školství, mládeže a tělovýchovy	980 458 831	986 277 291	986 740 371	972 083 030	98,51	-14 657 341	99,15
334	Ministerstvo kultury	200 901 804	198 072 370	201 472 370	200 566 121	99,55	-906 249	99,83
335	Ministerstvo zdravotnictví	1 781 165 745	1 603 144 421	1 782 200 860	2 034 631 122	114,16	252 430 262	114,23
336	Ministerstvo spravedlnosti	16 790 883 061	17 963 687 827	17 953 033 394	17 818 029 530	99,25	-135 003 864	106,12
343	Úřad pro ochranu osobních údajů	67 726 637	74 288 084	74 288 084	73 795 386	99,34	-492 698	108,96
344	Úřad průmyslového vlastnictví	104 859 619	111 629 554	111 629 554	111 608 277	99,98	-21 277	106,44
345	Český statistický úřad	716 979 886	751 154 526	788 655 101	819 607 389	103,92	30 952 288	114,31
346	Český úřad zeměměřičký a katastrální	1 992 878 116	2 059 904 346	2 059 904 346	2 058 157 500	99,92	-1 746 846	103,28
348	Český báňský úřad	106 587 345	108 297 564	108 243 759	107 900 982	99,68	-342 777	101,23
349	Energetický regulační úřad	174 049 732	179 955 356	180 546 956	176 572 755	97,80	-3 974 201	101,45
353	Úřad pro ochranu hospodářské soutěže	130 984 427	144 760 277	144 760 277	138 875 984	95,94	-5 884 293	106,02
355	Ústav pro studium totalitních režimů	111 785 466	112 277 020	117 611 544	116 343 745	98,92	-1 267 799	104,08
358	Ústavní soud	108 872 720	116 000 562	116 000 562	116 527 000	100,45	526 438	107,03
359	Úřad národní rozpočtové rady	12 133 263	13 428 691	13 428 691	13 124 566	97,74	-304 125	108,17
361	Akademie věd ČR	52 432 164	52 501 092	52 501 092	52 493 099	99,98	-7 993	100,12
362	Národní sportovní agentura	2 319 884	18 997 065	29 497 065	26 084 176	88,43	-3 412 889	1 124,37
371	Úřad pro dohled nad hospodažením politických stran a politických hnutí	14 620 169	14 328 698	14 328 698	14 466 385	100,96	137 687	98,95
372	Rada pro rozhlasové a televizní vysílání	35 794 513	37 360 047	37 360 047	37 850 821	101,31	490 774	105,74
373	Úřad pro přístup k dopravní infrastruktuře	12 496 727	14 586 482	14 586 482	12 864 123	88,19	-1 722 359	102,94
374	Správa státních hmotných rezerv	170 558 714	188 173 414	188 173 414	187 233 487	99,50	-939 927	109,78
375	Státní úřad pro jadernou bezpečnost	139 118 379	142 849 186	142 849 186	136 363 596	95,46	-6 485 590	98,02
376	Generální inspekce bezpečnostních sborů	244 733 391	260 649 779	260 649 779	252 677 241	96,94	-7 972 538	103,25
377	Technologická agentura ČR	76 716 644	84 549 112	86 762 199	81 846 700	94,33	-4 915 499	106,69
378	Národní úřad pro kybernetickou a informační bezpečnost	123 228 104	139 545 994	143 284 064	143 331 062	100,03	46 998	116,31
381	Nejvyšší kontrolní úřad	329 946 021	343 193 814	343 193 814	341 360 356	99,47	-1 833 458	103,46
CELKEM		106 624 600 415	110 291 546 070	111 801 515 059	111 666 941 175	99,88	-134 573 884	104,73

PLNĚNÍ ZÁVAZNÝCH OBJEMŮ PROSTŘEDKŮ NA PLATY A OSTATNÍ PLATBY ZA PROVEDENOU PRÁCI
V PŘÍSPĚVKOVÝCH ORGANIZACÍCH ODMĚŇUJÍCÍCH PODLE ZÁK. Č. 262/2006 Sb., § 109, odst. 3
ZA ROK 2020

v Kč

ROZPOČTOVÁ KAPITOLA		OBJEM MZDOVÝCH NÁKLADŮ A OSTATNÍCH OSOBNÍCH NÁKLADŮ						
		Skutečnost 2019	ROZPOČET 2020		Skutečnost 2020	Plnění v % (4 : 3)	Rozdíl (4 - 3)	Index v % (4 : 1)
			Schválený	Po změnách				
		1	2	3	4	5	6	7
301	Kancelář prezidenta republiky	151 164 779	115 632 615	115 632 615	124 445 258	107,62	8 812 643	82,32
302	Poslanecká sněmovna Parlamentu	0	0	0	0	0,00	0	0,00
303	Senát Parlamentu	0	0	0	0	0,00	0	0,00
304	Úřad vlády ČR	0	0	0	0	0,00	0	0,00
306	Ministerstvo zahraničních věcí	36 872 159	39 229 455	39 229 455	38 843 994	99,02	-385 461	105,35
307	Ministerstvo obrany	464 241 355	413 612 036	494 049 705	535 858 410	108,46	41 808 705	115,43
308	Národní bezpečnostní úřad	0	0	0	0	0,00	0	0,00
309	Kancelář veřejného ochránce práv	0	0	0	0	0,00	0	0,00
312	Ministerstvo financí	0	0	0	0	0,00	0	0,00
313	Ministerstvo práce a sociálních věcí	284 978 936	300 901 888	314 646 430	324 499 359	103,13	9 852 929	113,87
314	Ministerstvo vnitra	337 506 824	350 157 979	352 306 666	353 387 353	100,31	1 080 687	104,71
315	Ministerstvo životního prostředí	809 955 779	795 913 022	829 121 169	867 844 385	104,67	38 723 216	107,15
317	Ministerstvo pro místní rozvoj	362 279 547	402 219 295	402 219 295	367 405 221	91,34	-34 814 074	101,41
321	Grantová agentura ČR	0	0	0	0	0,00	0	0,00
322	Ministerstvo průmyslu a obchodu	275 792 189	280 173 207	280 741 950	296 864 594	105,74	16 122 644	107,64
327	Ministerstvo dopravy	37 763 977	34 285 652	34 285 652	38 071 453	111,04	3 785 801	100,81
328	Český telekomunikační úřad	0	0	0	0	0,00	0	0,00
329	Ministerstvo zemědělství	234 463 855	246 965 648	249 420 008	252 549 001	101,25	3 128 993	107,71
333	Ministerstvo školství, mládeže a tělovýchovy	96 769 715 965	110 665 491 382	110 666 709 746	114 325 530 506	103,31	3 658 820 760	118,14
334	Ministerstvo kultury	2 849 768 085	2 969 000 760	2 986 747 573	3 034 347 920	101,59	47 600 347	106,48
335	Ministerstvo zdravotnictví	222 192 889	205 545 945	250 045 785	244 540 366	97,80	-5 505 419	110,06
336	Ministerstvo spravedlnosti	14 206 073	15 697 021	15 697 021	15 577 311	99,24	-119 710	109,65
343	Úřad pro ochranu osobních údajů	0	0	0	0	0,00	0	0,00
344	Úřad průmyslového vlastnictví	0	0	0	0	0,00	0	0,00
345	Český statistický úřad	0	0	0	0	0,00	0	0,00
346	Český úřad zeměměřický a katastrální	0	0	0	0	0,00	0	0,00
348	Český báňský úřad	0	0	0	0	0,00	0	0,00
349	Energetický regulační úřad	0	0	0	0	0,00	0	0,00
353	Úřad pro ochranu hospodářské soutěže	0	0	0	0	0,00	0	0,00
355	Ústav pro studium totalitních režimů	0	0	0	0	0,00	0	0,00
358	Ústavní soud	0	0	0	0	0,00	0	0,00
359	Úřad národní rozpočtové rady	0	0	0	0	0,00	0	0,00
361	Akademie věd ČR	0	0	0	0	0,00	0	0,00
362	Národní sportovní agentura	0	5 466 701	5 466 701	5 327 107	97,45	-139 594	0,00
371	Úřad pro dohled nad hospodařením politických stran a politických hnutí	0	0	0	0	0,00	0	0,00
372	Rada pro rozhlasové a televizní vysílání	0	0	0	0	0,00	0	0,00
373	Úřad pro přístup k dopravní infrastruktuře	0	0	0	0	0,00	0	0,00
374	Správa státních hmotných rezerv	0	0	0	0	0,00	0	0,00
375	Státní úřad pro jadernou bezpečnost	0	0	0	0	0,00	0	0,00
376	Generální inspekce bezpečnostních sborů	0	0	0	0	0,00	0	0,00
377	Technologická agentura ČR	0	0	0	0	0,00	0	0,00
378	Národní úřad pro kybernetickou a informační bezpečnost	0	0	0	0	0,00	0	0,00
381	Nejvyšší kontrolní úřad	0	0	0	0	0,00	0	0,00
CELKEM		102 850 902 411	116 840 292 606	117 036 319 771	120 825 092 238	103,24	3 788 772 467	117,48

PLNĚNÍ ZÁVAZNÝCH OBJEMŮ PROSTŘEDKŮ NA PLATY
PŘÍSLUŠNÍKŮ BEZPEČNOSTNÍCH SBORŮ A VOJÁKŮ
ZA ROK 2020

v Kč

ROZPOČTOVÁ KAPITOLA		OBJEM PROSTŘEDKŮ NA PLATY						
		Skutečnost 2019	ROZPOČET 2020		Skutečnost 2020	Plnění v % (4 : 3)	Rozdíl (4 - 3)	Index v % (4 : 1)
			Schválený	Po změnách				
		1	2	3	4	5	6	7
307	Ministerstvo obrany							
	Ústřední orgán	410 426 863	426 369 840	426 369 840	405 008 820	94,99	-21 361 020	98,68
	Složky Ministerstva obrany	144 784 883	149 264 088	149 264 088	146 466 330	98,13	-2 797 758	101,16
	Ostatní organizační složky státu	11 369 046 586	11 828 070 810	11 865 870 698	11 914 518 627	100,41	48 647 929	104,80
312	Ministerstvo financí							
	Generální ředitelství cel	2 430 975 019	2 549 958 762	2 551 672 911	2 508 672 911	98,31	-43 000 000	103,20
314	Ministerstvo vnitra							
	Ústřední orgán	4 031 578 513	4 293 854 856	4 254 892 428	4 220 410 682	99,19	-34 481 746	104,68
	Policie	19 014 091 262	19 296 415 983	20 291 183 713	20 227 148 624	99,68	-64 035 089	106,38
	Hasičský záchranný sbor ČR	5 440 894 382	5 592 328 425	5 829 243 685	5 846 413 389	100,29	17 169 704	107,45
	Ostatní organizační složky státu	92 357 930	95 647 148	98 030 216	95 206 085	97,12	-2 824 131	103,08
336	Ministerstvo spravedlnosti							
	Vězeňská služba	3 456 305 383	3 622 148 131	3 675 048 131	3 575 374 742	97,29	-99 673 389	103,44
376	Generální inspekce bezpečnostních sborů							
	Ostatní organizační složky státu	216 317 500	229 659 404	229 659 404	222 181 050	96,74	-7 478 354	102,71
C E L K E M		46 606 778 321	48 083 717 447	49 371 235 114	49 161 401 260	99,57	-209 833 854	105,48

VÝDAJE STÁTNÍHO ROZPOČTU NA PODPORU VÝZKUMU, VÝVOJE A INOVACÍ ZA ROK 2020
včetně výdajů krytých příjmy ze zahraničních programů *)

v tis. Kč

KAPITOLA	Skutečnost k 31. 12. 2019	Rozpočet 2020		Skutečnost k 31. 12. 2020	% plnění rozp. po zm.	Nároky z nespotřebovaných výdajů	
		schválený	po změnách			čerpání 2020	stav k 1.1.2021
Úřad vlády ČR	67 999,4	67 946,4	36 946,4	60 137,4	162,8	31 209,8	108 072,6
<i>v tom: institucionální výdaje</i>	67 999,4	67 946,4	36 946,4	60 137,4	162,8	31 209,8	108 072,6
Ministerstvo zahraničních věcí	25 336,0	27 870,0	27 870,0	27 870,0	100,0	0,0	0,0
<i>v tom: institucionální výdaje</i>	25 336,0	27 870,0	27 870,0	27 870,0	100,0	0,0	0,0
Ministerstvo obrany	482 746,0	439 363,0	506 238,9	554 148,6	109,5	114 654,8	71 492,7
<i>v tom: institucionální výdaje</i>	89 428,1	106 123,0	106 123,0	125 540,7	118,3	34 479,6	18 707,2
<i>účelové výdaje</i>	393 317,9	333 240,0	400 115,9	428 607,9	107,1	80 175,1	52 785,5
Ministerstvo práce a sociálních věcí	78 683,9	90 000,0	90 000,0	89 187,7	99,1	1 358,7	2 188,8
<i>v tom: institucionální výdaje</i>	78 683,9	90 000,0	90 000,0	89 187,7	99,1	1 358,7	2 188,8
Ministerstvo vnitra	759 832,3	725 687,0	703 582,1	663 055,2	94,2	213 513,7	326 568,4
<i>v tom: institucionální výdaje</i>	133 265,4	148 828,0	139 481,1	121 704,8	87,3	15 258,7	73 711,7
<i>účelové výdaje</i>	626 566,9	576 859,0	564 101,0	541 350,5	96,0	198 255,0	252 856,7
Ministerstvo životního prostředí	257 579,5	268 619,8	268 619,8	268 634,9	100,0	57,3	207,9
<i>v tom: institucionální výdaje</i>	257 579,5	268 619,8	268 619,8	268 634,9	100,0	57,3	207,9
Grantová agentura ČR	4 343 275,6	4 360 546,0	4 355 919,0	4 486 949,8	103,0	143 998,9	245 081,7
<i>v tom: institucionální výdaje</i>	123 218,3	109 783,0	109 783,0	132 204,3	120,4	25 285,9	48 752,1
<i>účelové výdaje</i>	4 220 057,3	4 250 763,0	4 246 136,0	4 354 745,5	0,0	118 713,0	196 329,6
Ministerstvo průmyslu a obchodu *)	4 995 876,5	5 862 370,3	5 561 950,3	5 029 693,6	90,4	345 081,1	1 365 828,1
<i>národní zdroje</i>	2 550 886,4	2 179 037,0	1 878 617,0	1 751 348,7	93,2	345 081,1	861 104,1
<i>v tom: institucionální výdaje</i>	1 060 347,4	472 787,0	472 787,0	476 443,9	100,8	4 538,1	381 461,4
<i>účelové výdaje</i>	1 490 539,0	1 706 250,0	1 405 830,0	1 274 904,8	90,7	340 543,1	479 642,7
<i>zahraniční zdroje</i>	2 444 990,1	3 683 333,3	3 683 333,3	3 278 344,9	89,0	0,0	504 724,0
Ministerstvo dopravy	50 012,8	55 000,0	55 000,0	55 002,5	100,0	2,5	0,6
<i>v tom: institucionální výdaje</i>	50 012,8	55 000,0	55 000,0	55 002,5	100,0	2,5	0,6
Ministerstvo zemědělství	984 026,1	1 010 789,0	1 010 789,0	1 006 586,5	99,6	1 871,0	35 499,1
<i>v tom: institucionální výdaje</i>	495 934,5	520 789,0	520 789,0	516 480,1	99,2	688,0	28 730,6
<i>účelové výdaje</i>	488 091,7	490 000,0	490 000,0	490 106,4	100,0	1 183,0	6 768,6
Ministerstvo školství, mládeže a tělovýchovy *)	20 491 115,7	20 958 447,9	20 852 567,0	21 204 736,2	101,7	2 727 178,5	3 296 694,5
<i>národní zdroje</i>	14 270 779,2	14 446 977,1	14 341 096,1	15 136 039,4	105,5	1 336 702,4	1 256 659,3
<i>v tom: institucionální výdaje</i>	9 239 515,9	9 581 467,9	9 581 467,9	10 296 664,1	107,5	956 378,4	758 186,9
<i>účelové výdaje</i>	5 031 263,3	4 865 509,2	4 759 628,3	4 839 375,2	101,7	380 324,0	498 472,5
<i>zahraniční zdroje</i>	6 220 336,4	6 511 470,9	6 511 470,9	6 068 696,8	93,2	1 390 476,1	2 040 035,2
Ministerstvo kultury	597 061,2	579 854,0	573 742,0	628 409,7	109,5	58 017,5	5 997,9
<i>v tom: institucionální výdaje</i>	99 178,2	94 854,0	94 854,0	96 040,7	101,3	2 401,5	3 862,9
<i>účelové výdaje</i>	497 883,0	485 000,0	478 888,0	532 369,0	111,2	55 616,0	2 135,0
Ministerstvo zdravotnictví	1 757 756,6	1 710 156,5	1 702 844,8	1 637 340,3	96,2	167 015,5	239 847,1
<i>v tom: institucionální výdaje</i>	675 897,9	660 156,5	660 156,5	703 434,0	106,6	86 104,5	46 744,3
<i>účelové výdaje</i>	1 081 858,7	1 050 000,0	1 042 688,3	933 906,3	89,6	80 911,0	193 102,9
Ministerstvo spravedlnosti **)	6 676,1	0,0	7 432,4	6 112,5	82,2	0,0	1 680,9
<i>v tom: institucionální výdaje</i>	5 580,7	0,0	7 346,9	6 027,0	82,0	0,0	1 677,8
<i>účelové výdaje</i>	1 095,4	0,0	85,6	85,6	100,0	0,0	3,1
Ústav pro studium totalitních režimů **)	7 678,5	0,0	10 051,6	9 930,3	98,8	14,9	136,9
<i>v tom: účelové výdaje</i>	7 678,5	0,0	10 051,6	9 930,3	98,8	14,9	136,9
Akademie věd ČR	6 093 427,6	6 563 390,5	6 668 215,3	6 668 607,2	100,0	9 693,0	9 301,1
<i>národní zdroje</i>	6 093 427,6	6 562 043,0	6 666 867,8	6 667 259,8	100,0	9 693,0	9 301,1
<i>v tom: institucionální výdaje</i>	6 093 427,6	6 562 043,0	6 666 867,8	6 667 259,8	100,0	9 693,0	9 301,1
<i>účelové výdaje</i>	0,0	0,0	0,0	0,0	0,0	0,0	0,0
<i>zahraniční zdroje</i>	0,0	1 347,5	1 347,5	1 347,5	100,0	0,0	0,0
Technologická agentura ČR *)	4 342 014,6	4 102 464,9	4 303 242,1	5 079 490,7	118,0	1 437 183,1	1 357 838,6
<i>národní zdroje</i>	4 315 737,9	3 723 804,4	3 924 581,7	5 050 391,6	128,7	1 433 408,5	889 609,6
<i>v tom: institucionální výdaje</i>	154 083,2	168 445,0	184 525,8	184 575,3	100,0	22 689,0	35 721,9
<i>účelové výdaje</i>	4 161 654,7	3 555 359,4	3 740 055,9	4 865 816,4	130,1	1 410 719,5	853 887,7
<i>zahraniční zdroje</i>	26 276,7	378 660,4	378 660,4	29 099,1	7,7	3 774,6	468 229,0
Výdaje na podporu VaVa celkem *)	45 341 098,5	46 822 505,3	46 735 010,7	47 475 893,1	101,6	5 250 850,4	7 066 437,0
<i>národní zdroje</i>	36 649 495,3	36 247 693,2	36 160 198,7	38 098 405,0	105,4	3 856 599,7	4 053 448,8
<i>v tom: institucionální výdaje</i>	18 649 488,8	18 934 712,5	19 022 618,1	19 827 207,2	104,2	1 190 145,0	1 517 327,7
<i>účelové výdaje</i>	18 000 006,5	17 312 980,7	17 137 580,6	18 271 197,8	106,6	2 666 454,6	2 536 121,1
<i>zahraniční zdroje</i>	8 691 603,2	10 574 812,0	10 574 812,0	9 377 488,2	189,9	1 394 250,8	3 012 988,2

**) označené kapitoly, resp. organizace (OSS) v jejich působnosti, jsou pouze příjemci účelové podpory

PŘEHLED UKAZATELŮ FINANČNÍHO HOSPODAŘENÍ STÁTNÍCH FONDŮ ZA ROK 2020

v tis. Kč

UKAZATEL	Státní fondy celkem		
	Rozpočet	Skutečnost	%
PŘÍJMY			
Daňové příjmy	18 734 300	19 300 710	103,0
Nedaňové příjmy	17 256 058	18 444 475	106,9
Kapitálové příjmy	0	1 162	x
Přijaté dotace	152 248 099	136 446 013	89,6
z toho: ze státního rozpočtu	152 138 529	136 379 317	89,6
ze státních fondů	45 785	21 163	46,2
ostatní	63 785	45 534	71,4
PŘÍJMY CELKEM	188 238 457	174 192 361	92,5
VÝDAJE			
Běžné výdaje	104 686 851	88 199 237	84,3
Kapitálové výdaje	95 685 757	81 745 966	85,4
VÝDAJE CELKEM	200 372 608	169 945 203	84,8
SALDO PŘÍJMŮ A VÝDAJŮ	-12 134 151	4 247 158	-35,0
FINANCOVÁNÍ	12 134 151	-4 247 158	-35,0
z toho:			
změna stavu na bankovních účtech	12 134 151	-4 247 158	-35,0
změna stavu bankovních úvěrů	0	0	x
změna stavu nebankovních půjček	0	0	x

UKAZATEL	Státní fond kultury České republiky			Státní fond kinematografie			Státní fond životního prostředí České republiky		
	Rozpočet	Skutečnost	%	Rozpočet	Skutečnost	%	Rozpočet	Skutečnost	%
PŘÍJMY									
Daňové příjmy	0	0	x	190 000	199 478	105,0	986 300	1 285 132	130,3
Nedaňové příjmy	38 500	35 528	92,3	51 700	74 761	144,6	178 400	217 294	121,8
Kapitálové příjmy	0	0	x	0	0	x	0	204	x
Přijaté dotace	36 927	44 095	119,4	992 862	1 090 942	109,9	438 000	465 508	106,3
z toho: ze státního rozpočtu	1 927	2 500	129,7	992 862	1 090 942	109,9	410 000	461 820	112,6
ze státních fondů	0	0	x	0	0	x	0	0	x
ostatní	35 000	41 595	118,8	0	0	x	28 000	3 688	x
PŘÍJMY CELKEM	75 427	79 624	105,6	1 234 562	1 365 182	110,6	1 602 700	1 968 138	122,8
VÝDAJE									
Běžné výdaje	42 080	49 833	118,4	1 087 312	1 312 182	120,7	1 019 116	786 572	77,2
Kapitálové výdaje	15 400	16 970	110,2	147 250	290 412	197,2	2 398 884	1 990 162	83,0
VÝDAJE CELKEM	57 480	66 803	116,2	1 234 562	1 602 594	129,8	3 418 000	2 776 734	81,2
SALDO PŘÍJMŮ A VÝDAJŮ	17 947	12 820	71,4	0	-237 412	x	-1 815 300	-808 596	44,5
FINANCOVÁNÍ	-17 947	-12 820	71,4	0	237 412	x	1 815 300	808 596	44,5
z toho:									
změna stavu na bankovních účtech	-17 947	-12 820	71,4	0	237 412	x	1 815 300	808 596	44,5
změna stavu bankovních úvěrů	0	0	x	0	0	x	0	0	x
změna stavu nebankovních půjček	0	0	x	0	0	x	0	0	x

UKAZATEL	Státní fond podpory investic			Státní fond dopravní infrastruktury			Státní zemědělský intervenční fond		
	Rozpočet	Skutečnost	%	Rozpočet	Skutečnost	%	Rozpočet	Skutečnost	%
PŘÍJMY									
Daňové příjmy	0	0	x	17 558 000	17 816 100	101,5	0	0	x
Nedaňové příjmy	790 000	785 984	99,5	16 197 458	17 255 661	106,5	0	75 247	x
Kapitálové příjmy	0	0	x	0	0	x	0	958	x
Přijaté dotace	445 000	220 844	49,6	89 447 976	87 191 194	97,5	60 887 334	47 433 430	77,9
z toho: ze státního rozpočtu	445 000	220 844	x	89 447 976	87 191 194	97,5	60 840 764	47 412 017	77,9
ze státních fondů	0	0	x	0	0	x	45 785	21 163	46,2
ostatní	0	0	x	0	0	x	785	251	31,9
PŘÍJMY CELKEM	1 235 000	1 006 828	81,5	123 203 434	122 262 955	99,2	60 887 334	47 509 635	78,0
VÝDAJE									
Běžné výdaje	943 570	781 991	82,9	49 002 160	48 096 598	98,2	52 592 613	37 172 061	70,7
Kapitálové výdaje	3 174 930	937 659	29,5	80 464 088	72 581 088	90,2	9 485 205	5 929 675	62,5
VÝDAJE CELKEM	4 118 500	1 719 650	41,8	129 466 248	120 677 686	93,2	62 077 818	43 101 736	69,4
SALDO PŘÍJMŮ A VÝDAJŮ	-2 883 500	-712 822	24,7	-6 262 814	1 585 269	x	-1 190 484	4 407 899	x
FINANCOVÁNÍ	2 883 500	712 822	24,7	6 262 814	-1 585 269	x	1 190 484	-4 407 899	x
z toho:									
změna stavu na bankovních účtech	2 883 500	712 822	24,7	6 262 814	-1 585 269	x	1 190 484	-4 407 899	x
změna stavu bankovních úvěrů	0	0	x	0	0	x	0	0	x
změna stavu nebankovních půjček	0	0	x	0	0	x	0	0	x

**PŘEHLED STÁTNÍCH FINANČNÍCH AKTIV A PASIV
ZA ROK 2020**

v tis. Kč

U k a z a t e l	Stav k 31.12.2019	Stav k 31.12.2020
Bankovní účty prostředků z výsledků rozpočtového hospodaření minulých let	265 757	265 757
Prostředky z úvěrů přijatých od mezinárodních finančních institucí	0	0
Uspořádací bankovní účty SFA	2 245 322	819 861
Ostatní korunové bankovní účty SFA	79 958 694	78 021 288
Cizoměnové prostředky na účtech SFA	164 665	0
Vládní pohledávky vůči zahraničí	13 165 644	12 258 047
Zahraniční pohledávky převzaté od ČSOB	2 453 026	2 414 625
Pohledávky za deblokátory zahraničních pohledávek státu	955 708	909 572
Majetkové účasti státu u zahraničních a mezinárodních společností	16 071 771	18 550 318
Majetkové účasti státu u tuzemských společností	15 315 394	42 607 731
Pohledávky z poskytnutých státních půjček a návratných finančních výpomocí	4 566 268	4 566 268
Pohledávky z realizovaných státních záruk za bankovní úvěry	0	0
Cenné papíry v držbě státu ¹⁾	2 300 000	2 300 000
Pohledávky z Depo operací na účtech řízení likvidity	0	0
Ostatní aktiva	29 071	26 281
Státní finanční aktiva c e l k e m	137 491 321	162 739 748
Zahraniční úvěry od EIB a CEB na infrastrukturální programy	38 496 995	37 972 933
Závazky z emise střednědobých a dlouhodobých státních dluhopisů	1 583 722 732	1 986 338 846
Závazky z emise státních pokladničních poukázek a krátkodobých půjček	5 133 015	25 417 000
Závazky z depozitních operací v zahraniční měně (EUR)	12 832 050	0
Závazky z titulu nesplacené části upsaného kapitálu	73 099 512	82 924 832
Jiné státní cenné papíry (směnky)	561	2 061
Státní finanční pasiva c e l k e m	1 713 284 865	2 132 655 673

¹⁾ v souladu s novelizovaným zněním ustanovení § 36 odst. 7 a) zákona č. 218/2000 Sb. není jmenovitá hodnota SDD nakoupených z prostředků jaderného účtu zahrnuta do státních finančních pasiv vykazovaných k 31.12.

**Přehled vývoje všech nedoplatků daňových příjmů veřejných rozpočtů
staré i nové daňové soustavy**

v mil. Kč

Daň	Rok 2015	Rok 2016	Rok 2017	Rok 2018	Rok 2019	Rok 2020
NOVÁ DAŇOVÁ SOUSTAVA						
Daň z přidané hodnoty celkem	76 753	38 374	34 184	28 143	22 710	27 777
<i>Daň z přidané hodnoty finanční úřady</i>	<i>75 566</i>	<i>37 318</i>	<i>33 202</i>	<i>27 499</i>	<i>22 094</i>	<i>27 178</i>
<i>Daň z přidané hodnoty celní úřady</i>	<i>1 187</i>	<i>1 056</i>	<i>982</i>	<i>644</i>	<i>616</i>	<i>599</i>
Daně spotřební celkem (vč. tzv. energetických daní)	9 214	10 070	9 862	9 442	10 021	11 021
<i>Daně spotřební finanční úřady</i>	<i>468</i>	<i>19</i>	<i>11</i>	<i>4</i>	<i>4</i>	<i>7</i>
<i>Daně spotřební celní úřady</i>	<i>8 747</i>	<i>10 051</i>	<i>9 850</i>	<i>9 438</i>	<i>10 017</i>	<i>11 014</i>
Daň z příjmů právnických osob	13 344	7 759	8 127	6 186	6 263	7 572
Daň z příjmů srážkou § 36 (DPPO i DPFO)	319	192	272	337	167	289
Daň silniční	1 324	739	530	431	379	472
Daň dědická	8	6	5	5	5	4
Daň darovací	60	34	22	12	10	13
Daň z nabytí nemov. věcí (vč. daně z převodu nemovitostí)	2 071	1 411	1 108	936	774	657
DPFO z přiznání	8 234	4 548	3 506	3 111	2 898	3 367
DPFO ze záv. činnosti (vč. kompenzačního bonusu) *	2 429	1 312	1 026	896	820	1 214
Daň z nemovitých věcí (do roku 2013 daň z nemovitostí)	857	616	510	448	414	499
Odvod z elektřiny ze slun. záření	0	0	0	0	0	0
Odvod z loterií §41b odst.1	26	32	3	2	2	3
Odvod z loterií §41b odst.2,3,4	93	93	19	0	0	1
Daň z hazardu	x	x	1	21	139	295
Ost. příjmy, odvody a popl. vč. přísl. daní (GFŘ i GRČ)	3 534	2 128	2 221	1 946	1 634	1 745
Clo	422	218	246	148	133	89
Pojistné na sociální zabezpečení (dle údajů ČSSZ a FS)	61 290	59 966	59 234	58 751	57 113	57 282
NEDOPLATKY NOVÉ DAŇOVÉ SOUSTAVY CELKEM	179 979	127 498	120 875	110 814	103 482	112 301
NEDOPLATKY STARÉ DAŇOVÉ SOUSTAVY CELKEM	0	0	0	0	0	0
NEDOPLATKY NOVÉ A STARÉ DAŇOVÉ SOUSTAVY CELKEM	179 979	127 498	120 875	110 814	103 482	112 301
Z celku:						
Celkové daňové příjmy bez pojistného na soc. zabezp.	118 689	67 533	61 641	52 063	46 369	55 020
Pojistné na sociální zabezpečení	61 290	59 966	59 234	58 751	57 113	57 282

* vyplácení kompenzačního bonusu (=záchranný program v souvislosti s COVID-19) bylo realizováno z účtu inkasa DPFO ze závislé činnosti

Přehled vývoje podílu nedoplatků na kumulativním inkasu daňových příjmů

Daň	Rok 2015	Rok 2016	Rok 2017	Rok 2018	Rok 2019	Rok 2020
NOVÁ DAŇOVÁ SOUSTAVA						
Daň z přidané hodnoty celkem	1,7%	0,8%	0,7%	0,5%	0,4%	0,4%
<i>Daň z přidané hodnoty finanční úřady</i>	<i>3,0%</i>	<i>1,3%</i>	<i>1,0%</i>	<i>0,7%</i>	<i>0,5%</i>	<i>0,6%</i>
<i>Daň z přidané hodnoty celní úřady</i>	<i>0,1%</i>	<i>0,1%</i>	<i>0,1%</i>	<i>0,0%</i>	<i>0,0%</i>	<i>0,0%</i>
Daně spotřební celkem (vč. tzv. energetických daní)	0,4%	0,4%	0,4%	0,3%	0,3%	0,4%
<i>Daně spotřební finanční úřady</i>	<i>0,1%</i>	<i>0,0%</i>	<i>0,0%</i>	<i>0,0%</i>	<i>0,0%</i>	<i>0,0%</i>
<i>Daně spotřební celní úřady</i>	<i>0,5%</i>	<i>0,5%</i>	<i>0,4%</i>	<i>0,4%</i>	<i>0,4%</i>	<i>0,4%</i>
Daň z příjmů právnických osob	0,6%	0,3%	0,3%	0,2%	0,2%	0,2%
Daň z příjmů srážkou § 36 (DPPO i DPFO)	0,1%	0,0%	0,1%	0,1%	0,0%	0,1%
Daň silniční	1,1%	0,6%	0,4%	0,3%	0,3%	0,3%
Daň dědická	0,4%	0,3%	0,2%	0,2%	0,2%	0,2%
Daň darovací	0,5%	0,3%	0,2%	0,1%	0,1%	0,1%
Daň z nabytí nemov. věcí (vč. daně z převodu nemovitostí)	1,3%	0,8%	0,6%	0,5%	0,4%	0,3%
DPFO z přiznání	2,7%	1,5%	1,1%	0,9%	0,9%	1,0%
DPFO ze záv. činnosti (vč. kompenzačního bonusu) *	0,1%	0,1%	0,0%	0,0%	0,0%	0,0%
Daň z nemovitých věcí (do roku 2013 daň z nemovitostí)	0,6%	0,4%	0,3%	0,3%	0,2%	0,3%
Odvod z elektřiny ze slun. záření	0,0%	0,0%	0,0%	0,0%	0,0%	0,0%
Odvod z loterií §41b odst.1	0,4%	0,3%	0,0%	0,0%	0,0%	0,0%
Odvod z loterií §41b odst.2,3,4	0,4%	0,3%	0,1%	0,0%	0,0%	0,0%
Daň z hazardu	x	x	0,0%	0,1%	0,5%	0,7%
Ost. příjmy, odvody a popl. vč. přísl. daní (GŘŘ i GŘC)	4,2%	2,4%	2,3%	1,9%	1,6%	1,7%
Clo (údaj je informativní)	0,2%	0,1%	0,1%	0,1%	0,0%	0,0%
Pojistné na sociální zabezpečení (dle údajů ČSSZ a FS)	1,0%	0,9%	0,8%	0,8%	0,7%	0,7%
NEDOPLATKY NOVÉ DAŇOVÉ SOUSTAVY CELKEM	1,0%	0,6%	0,6%	0,5%	0,4%	0,4%
NEDOPLATKY STARÉ DAŇOVÉ SOUSTAVY CELKEM	0,0%	0,0%	0,0%	0,0%	0,0%	0,0%
NEDOPLATKY NOVÉ A STARÉ DAŇOVÉ SOUSTAVY CELKEM	1,0%	0,6%	0,6%	0,5%	0,4%	0,4%
Z celku:						
Celkové daňové příjmy bez pojistného na soc. zabezp.	1,0%	0,5%	0,4%	0,3%	0,3%	0,3%
Pojistné na sociální zabezpečení	1,0%	0,9%	0,8%	0,8%	0,7%	0,7%

* vyplácení kompenzačního bonusu (=záchranný program v souvislosti s COVID-19) bylo realizováno z účtu inkasa DPFO ze závislé činnosti

Dopady epidemie COVID-19 na výdaje státního rozpočtu v roce 2020 vyčíslené správci kapitol

v tis. Kč

Kapitola kód	Kapitola název	Název programu/věcná náplň opatření	Legislativa	Účel kód	Účel název	Tab. č. 15b	Nástroj název	Položka dle druhového členění	Paragraf dle odpovědného členění	Skutečnost
301	KPR	Navýšení příspěvku na provoz Správy Pražského hradu z důvodu výpadku příjmů z důvodu pandemie COVID-19	UV č. 908	203980049	COVID 19 - Navýšení prostředků v kapitole KPR na příspěvek na provoz Správy Pražského hradu z důvodu zajištění výpadku příjmů kvůli poklesu návštěvnosti, zájmu o pořádání akcí a pronajmů nemovitých prostor	000	Bez nástroje	5331	332500	215 000
302	PSP	Nákup roušek		#	Nepřířazeno	000	Bez nástroje	5139	611100	331
302	PSP	Nákup respirátorů		#	Nepřířazeno	000	Bez nástroje	5139	611100	732
302	PSP	Nákup jednorázových hygienických rukavic		#	Nepřířazeno	000	Bez nástroje	5139	611100	282
302	PSP	Nákup dezinfekčních prostředků		#	Nepřířazeno	000	Bez nástroje	5139	611100	784
303	Senát	Výdaje spojené s epidemií COVID-19 (nákup stojanů na dávkovače desinfekce a dalšího DDHM)	Vládní usnesení spojené s epidemií COVID-19	#	Nepřířazeno	000	Bez nástroje	5137	6111	75
303	Senát	Výdaje spojené s epidemií COVID-19 (nákup respirátorů, desinfekce a dalšího materiálu j.n.)	Vládní usnesení spojené s epidemií COVID-19	#	Nepřířazeno	000	Bez nástroje	5139	6111	666
303	Senát	Výdaje spojené s epidemií COVID-19 (desinfikování prostor, apod.)	Vládní usnesení spojené s epidemií COVID-19	#	Nepřířazeno	000	Bez nástroje	5169	6111	866
304	ÚV ČR	Výdaje související s nákupem dezinfekčních prostředků, ochranných pomůcek a hygienických potřeb		#	Nepřířazeno	000	Bez nástroje	513x	614500	1 228
304	ÚV ČR	Nákup thermodisplejů pro hlavní budovu Úřadu včetně instalace		#	Nepřířazeno	000	Bez nástroje	6122	614500	256
304	ÚV ČR	Navýšení ceny opravy vnějšího pláště Strakovy akademie za dny přerušení stavebních prací		#	Nepřířazeno	000	Bez nástroje	5171	614500	1 592
306	MZV	Nákup ochranných prostředků	UV č. 245, 690	203980003	Výdaje spojené s pandemií COVID-19	000	Bez nástroje	5169	615100	6 800
306	MZV	Nákup ochranných prostředků	UV č. 245, 690	203980003	Výdaje spojené s pandemií COVID-19	000	Bez nástroje	5139	615100	7 007
306	MZV	Nákup ochranných prostředků (nad rámec UV č. 245, 690)		#	Nepřířazeno	000	Bez nástroje	5139	615100	549
306	MZV	Repatriace občanů ze zahraničí	UV č. 300	203980005	Výdaje spojené s pandemií COVID-19 (repatriace občanů ze zahraničí)	000	Bez nástroje	5169	615100	111 000
306	MZV	Repatriace občanů ze zahraničí (nad rámec UV č. 300)	Zákon o zahr. službě	#	Nepřířazeno	000	Bez nástroje	5169	615100	22 431
306	MZV	Poskytnutí peněžního daru dvěma krajským spolkům ve Velké Británii Comenius Schools in the United Kingdom – Leeds a Compas Charity – Peterborough	UV č. 419	203980013	Výdaje spojené s pandemií COVID-19 (poskytnutí peněžního daru dvěma krajským spolkům ve Velké Británii)	000	Bez nástroje	5531	622300	300
306	MZV	Humanitární reakce na pandemii COVID-19 (vyčlenění min. částky ve výši 25 mil. Kč z rozpočtu výdajů kap. 306 - MZV na humanitární reakci na pandemii COVID-19)	UV č. 407/2020	#	Nepřířazeno	000	Bez nástroje	5169	622100	43 196
306	MZV	Druhá fáze reakce na dopady pandemie COVID-19 (rozšíření zaměření Programu aktivit na podporu zdrojových a tranzitních zemí migrace v Africe v období 2020 – 2022, schváleného usnesením vlády ze dne 2. března 2020 č. 169, i na realizaci reakce na dopady pandemie COVID-19, a to v rámci celého afrického kontinentu až do výše 100 milionů Kč a s využitím finančních prostředků do celkové výše 200 milionů Kč z rozpočtu výdajů kapitoly 306 - Ministerstvo zahraničních věcí, na realizaci reakce na dopady pandemie COVID-19). Jedná se realizované dotace a peněžní dary v rámci rozpočtu OSS 3060001 MZV.	UV č. 531/2020	#	Nepřířazeno	000	Bez nástroje	5169	622100	80 000
306	MZV	Druhá fáze reakce na dopady pandemie COVID-19 (rozšíření zaměření Programu aktivit na podporu zdrojových a tranzitních zemí migrace v Africe v období 2020 – 2022, schváleného usnesením vlády ze dne 2. března 2020 č. 169, i na realizaci reakce na dopady pandemie COVID-19, a to v rámci celého afrického kontinentu až do výše 100 milionů Kč a s využitím finančních prostředků do celkové výše 200 milionů Kč z rozpočtu výdajů kapitoly 306 - Ministerstvo zahraničních věcí, na realizaci reakce na dopady pandemie COVID-19). DOTACE ADRA: Prevence šíření Covid-19 v exponovaných lokalitách a zvyšování odolnosti místních komunit v Zambii; hrazeno z NNV prostřednictvím OSS 3060002 ČRA.	UV č. 531/2020	#	Nepřířazeno	000	Bez nástroje	5221	622230	9 293
306	MZV	Druhá fáze reakce na dopady pandemie COVID-19 (rozšíření zaměření Programu aktivit na podporu zdrojových a tranzitních zemí migrace v Africe v období 2020 – 2022, schváleného usnesením vlády ze dne 2. března 2020 č. 169, i na realizaci reakce na dopady pandemie COVID-19, a to v rámci celého afrického kontinentu až do výše 100 milionů Kč a s využitím finančních prostředků do celkové výše 200 milionů Kč z rozpočtu výdajů kapitoly 306 - Ministerstvo zahraničních věcí, na realizaci reakce na dopady pandemie COVID-19). DOTACE ADRA: Prevence šíření Covid-19 a zvyšování odolnosti místních komunit vůči dopadům pandemie v zóně Shabelle v Etiopii; hrazeno z NNV prostřednictvím OSS 3060002 ČRA.	UV č. 531/2020	#	Nepřířazeno	000	Bez nástroje	5221	622230	6 878
306	MZV	Druhá fáze reakce na dopady pandemie COVID-19 (rozšíření zaměření Programu aktivit na podporu zdrojových a tranzitních zemí migrace v Africe v období 2020 – 2022, schváleného usnesením vlády ze dne 2. března 2020 č. 169, i na realizaci reakce na dopady pandemie COVID-19, a to v rámci celého afrického kontinentu až do výše 100 milionů Kč a s využitím finančních prostředků do celkové výše 200 milionů Kč z rozpočtu výdajů kapitoly 306 - Ministerstvo zahraničních věcí, na realizaci reakce na dopady pandemie COVID-19). DOTACE Charita ČR: Multisektorová intervence za účelem zabránění šíření a zmírnění dopadu pandemie COVID-19 v Západní provincii a Lusace, Zambie; hrazeno z NNV prostřednictvím OSS 3060002 ČRA.	UV č. 531/2020	#	Nepřířazeno	000	Bez nástroje	5223	622230	18 499
307	MO	Nákupy a zabezpečení služeb v souvislosti s epidemií COVID-19 v rámci kapitoly MO		#	Nepřířazeno	000	Bez nástroje	5011	321100	40
307	MO	Nákupy a zabezpečení služeb v souvislosti s epidemií COVID-19 v rámci kapitoly MO		#	Nepřířazeno	000	Bez nástroje	5011	511100	79
307	MO	Nákupy a zabezpečení služeb v souvislosti s epidemií COVID-19 v rámci kapitoly MO		#	Nepřířazeno	000	Bez nástroje	5011	516100	985
307	MO	Nákupy a zabezpečení služeb v souvislosti s epidemií COVID-19 v rámci kapitoly MO		#	Nepřířazeno	000	Bez nástroje	5012	321100	891
307	MO	Nákupy a zabezpečení služeb v souvislosti s epidemií COVID-19 v rámci kapitoly MO		#	Nepřířazeno	000	Bez nástroje	5012	511100	1 622
307	MO	Nákupy a zabezpečení služeb v souvislosti s epidemií COVID-19 v rámci kapitoly MO		#	Nepřířazeno	000	Bez nástroje	5012	516100	40
307	MO	Nákupy a zabezpečení služeb v souvislosti s epidemií COVID-19 v rámci kapitoly MO		#	Nepřířazeno	000	Bez nástroje	5013	516100	2 745
307	MO	Nákupy a zabezpečení služeb v souvislosti s epidemií COVID-19 v rámci kapitoly MO		#	Nepřířazeno	000	Bez nástroje	5028	312200	60
307	MO	Nákupy a zabezpečení služeb v souvislosti s epidemií COVID-19 v rámci kapitoly MO		#	Nepřířazeno	000	Bez nástroje	5028	321100	5 091
307	MO	Nákupy a zabezpečení služeb v souvislosti s epidemií COVID-19 v rámci kapitoly MO		#	Nepřířazeno	000	Bez nástroje	5028	353300	257
307	MO	Nákupy a zabezpečení služeb v souvislosti s epidemií COVID-19 v rámci kapitoly MO		#	Nepřířazeno	000	Bez nástroje	5028	511100	64 019
307	MO	Nákupy a zabezpečení služeb v souvislosti s epidemií COVID-19 v rámci kapitoly MO		#	Nepřířazeno	000	Bez nástroje	5028	511300	8 164
307	MO	Nákupy a zabezpečení služeb v souvislosti s epidemií COVID-19 v rámci kapitoly MO		#	Nepřířazeno	000	Bez nástroje	5028	516100	2 473
307	MO	Nákupy a zabezpečení služeb v souvislosti s epidemií COVID-19 v rámci kapitoly MO		#	Nepřířazeno	000	Bez nástroje	5028	516200	529
307	MO	Nákupy a zabezpečení služeb v souvislosti s epidemií COVID-19 v rámci kapitoly MO		#	Nepřířazeno	000	Bez nástroje	5028	519100	40
307	MO	Nákupy a zabezpečení služeb v souvislosti s epidemií COVID-19 v rámci kapitoly MO		#	Nepřířazeno	000	Bez nástroje	5031	321100	231
307	MO	Nákupy a zabezpečení služeb v souvislosti s epidemií COVID-19 v rámci kapitoly MO		#	Nepřířazeno	000	Bez nástroje	5031	511100	418
307	MO	Nákupy a zabezpečení služeb v souvislosti s epidemií COVID-19 v rámci kapitoly MO		#	Nepřířazeno	000	Bez nástroje	5031	516100	935

Kapitola kód	Kapitola název	Název programu/věcná náplň opatření	Legislativa	Účel kód	Účel název	Tab. č. 15b	Nástroj název	Položka dle druhového členění	Paragraf dle odvětvového členění	Skutečnost
307	MO	Nákupy a zabezpečení služeb v souvislosti s epidemií COVID-19 v rámci kapitoly MO		#	Nepřifazeno	000	Bez nástroje	5032	321100	84
307	MO	Nákupy a zabezpečení služeb v souvislosti s epidemií COVID-19 v rámci kapitoly MO		#	Nepřifazeno	000	Bez nástroje	5032	511100	153
307	MO	Nákupy a zabezpečení služeb v souvislosti s epidemií COVID-19 v rámci kapitoly MO		#	Nepřifazeno	000	Bez nástroje	5032	516100	339
307	MO	Nákupy a zabezpečení služeb v souvislosti s epidemií COVID-19 v rámci kapitoly MO		#	Nepřifazeno	000	Bez nástroje	5131	511100	1 363
307	MO	Nákupy a zabezpečení služeb v souvislosti s epidemií COVID-19 v rámci kapitoly MO		#	Nepřifazeno	000	Bez nástroje	5131	519200	84
307	MO	Nákupy a zabezpečení služeb v souvislosti s epidemií COVID-19 v rámci kapitoly MO		#	Nepřifazeno	000	Bez nástroje	5132	321100	11
307	MO	Nákupy a zabezpečení služeb v souvislosti s epidemií COVID-19 v rámci kapitoly MO		#	Nepřifazeno	000	Bez nástroje	5132	353300	14
307	MO	Nákupy a zabezpečení služeb v souvislosti s epidemií COVID-19 v rámci kapitoly MO		#	Nepřifazeno	000	Bez nástroje	5132	511100	83 845
307	MO	Nákupy a zabezpečení služeb v souvislosti s epidemií COVID-19 v rámci kapitoly MO		#	Nepřifazeno	000	Bez nástroje	5132	511300	168
307	MO	Nákupy a zabezpečení služeb v souvislosti s epidemií COVID-19 v rámci kapitoly MO		#	Nepřifazeno	000	Bez nástroje	5132	516100	11
307	MO	Nákupy a zabezpečení služeb v souvislosti s epidemií COVID-19 v rámci kapitoly MO		#	Nepřifazeno	000	Bez nástroje	5132	516200	61
307	MO	Nákupy a zabezpečení služeb v souvislosti s epidemií COVID-19 v rámci kapitoly MO		#	Nepřifazeno	000	Bez nástroje	5132	519100	100
307	MO	Nákupy a zabezpečení služeb v souvislosti s epidemií COVID-19 v rámci kapitoly MO		#	Nepřifazeno	000	Bez nástroje	5132	519200	107
307	MO	Nákupy a zabezpečení služeb v souvislosti s epidemií COVID-19 v rámci kapitoly MO		#	Nepřifazeno	000	Bez nástroje	5133	312200	16
307	MO	Nákupy a zabezpečení služeb v souvislosti s epidemií COVID-19 v rámci kapitoly MO		#	Nepřifazeno	000	Bez nástroje	5133	353300	30
307	MO	Nákupy a zabezpečení služeb v souvislosti s epidemií COVID-19 v rámci kapitoly MO		#	Nepřifazeno	000	Bez nástroje	5133	511100	3 834
307	MO	Nákupy a zabezpečení služeb v souvislosti s epidemií COVID-19 v rámci kapitoly MO		#	Nepřifazeno	000	Bez nástroje	5133	511200	197
307	MO	Nákupy a zabezpečení služeb v souvislosti s epidemií COVID-19 v rámci kapitoly MO		#	Nepřifazeno	000	Bez nástroje	5133	511300	79
307	MO	Nákupy a zabezpečení služeb v souvislosti s epidemií COVID-19 v rámci kapitoly MO		#	Nepřifazeno	000	Bez nástroje	5133	519200	4
307	MO	Nákupy a zabezpečení služeb v souvislosti s epidemií COVID-19 v rámci kapitoly MO		#	Nepřifazeno	000	Bez nástroje	5134	511100	720
307	MO	Nákupy a zabezpečení služeb v souvislosti s epidemií COVID-19 v rámci kapitoly MO		#	Nepřifazeno	000	Bez nástroje	5137	312200	27
307	MO	Nákupy a zabezpečení služeb v souvislosti s epidemií COVID-19 v rámci kapitoly MO		#	Nepřifazeno	000	Bez nástroje	5137	321100	308
307	MO	Nákupy a zabezpečení služeb v souvislosti s epidemií COVID-19 v rámci kapitoly MO		#	Nepřifazeno	000	Bez nástroje	5137	511100	6 723
307	MO	Nákupy a zabezpečení služeb v souvislosti s epidemií COVID-19 v rámci kapitoly MO		#	Nepřifazeno	000	Bez nástroje	5137	511200	94
307	MO	Nákupy a zabezpečení služeb v souvislosti s epidemií COVID-19 v rámci kapitoly MO		#	Nepřifazeno	000	Bez nástroje	5137	511300	257
307	MO	Nákupy a zabezpečení služeb v souvislosti s epidemií COVID-19 v rámci kapitoly MO		#	Nepřifazeno	000	Bez nástroje	5137	516100	10
307	MO	Nákupy a zabezpečení služeb v souvislosti s epidemií COVID-19 v rámci kapitoly MO		#	Nepřifazeno	000	Bez nástroje	5137	516200	154
307	MO	Nákupy a zabezpečení služeb v souvislosti s epidemií COVID-19 v rámci kapitoly MO		#	Nepřifazeno	000	Bez nástroje	5139	312200	85
307	MO	Nákupy a zabezpečení služeb v souvislosti s epidemií COVID-19 v rámci kapitoly MO		#	Nepřifazeno	000	Bez nástroje	5139	321100	621
307	MO	Nákupy a zabezpečení služeb v souvislosti s epidemií COVID-19 v rámci kapitoly MO		#	Nepřifazeno	000	Bez nástroje	5139	511100	31 070
307	MO	Nákupy a zabezpečení služeb v souvislosti s epidemií COVID-19 v rámci kapitoly MO		#	Nepřifazeno	000	Bez nástroje	5139	511200	63
307	MO	Nákupy a zabezpečení služeb v souvislosti s epidemií COVID-19 v rámci kapitoly MO		#	Nepřifazeno	000	Bez nástroje	5139	511300	63
307	MO	Nákupy a zabezpečení služeb v souvislosti s epidemií COVID-19 v rámci kapitoly MO		#	Nepřifazeno	000	Bez nástroje	5139	516100	15
307	MO	Nákupy a zabezpečení služeb v souvislosti s epidemií COVID-19 v rámci kapitoly MO		#	Nepřifazeno	000	Bez nástroje	5139	516200	108
307	MO	Nákupy a zabezpečení služeb v souvislosti s epidemií COVID-19 v rámci kapitoly MO		#	Nepřifazeno	000	Bez nástroje	5139	516900	4
307	MO	Nákupy a zabezpečení služeb v souvislosti s epidemií COVID-19 v rámci kapitoly MO		#	Nepřifazeno	000	Bez nástroje	5139	519100	89
307	MO	Nákupy a zabezpečení služeb v souvislosti s epidemií COVID-19 v rámci kapitoly MO		#	Nepřifazeno	000	Bez nástroje	5139	519200	44
307	MO	Nákupy a zabezpečení služeb v souvislosti s epidemií COVID-19 v rámci kapitoly MO		#	Nepřifazeno	000	Bez nástroje	5156	511100	118
307	MO	Nákupy a zabezpečení služeb v souvislosti s epidemií COVID-19 v rámci kapitoly MO		#	Nepřifazeno	000	Bez nástroje	5167	511100	242
307	MO	Nákupy a zabezpečení služeb v souvislosti s epidemií COVID-19 v rámci kapitoly MO		#	Nepřifazeno	000	Bez nástroje	5169	321210	4
307	MO	Nákupy a zabezpečení služeb v souvislosti s epidemií COVID-19 v rámci kapitoly MO		#	Nepřifazeno	000	Bez nástroje	5169	511100	16 419
307	MO	Nákupy a zabezpečení služeb v souvislosti s epidemií COVID-19 v rámci kapitoly MO		#	Nepřifazeno	000	Bez nástroje	5169	511300	45
307	MO	Nákupy a zabezpečení služeb v souvislosti s epidemií COVID-19 v rámci kapitoly MO		#	Nepřifazeno	000	Bez nástroje	5169	516200	20 059
307	MO	Nákupy a zabezpečení služeb v souvislosti s epidemií COVID-19 v rámci kapitoly MO		#	Nepřifazeno	000	Bez nástroje	5169	519100	156
307	MO	Nákupy a zabezpečení služeb v souvislosti s epidemií COVID-19 v rámci kapitoly MO		#	Nepřifazeno	000	Bez nástroje	5169	519200	980
307	MO	Nákupy a zabezpečení služeb v souvislosti s epidemií COVID-19 v rámci kapitoly MO		#	Nepřifazeno	000	Bez nástroje	5171	511100	326
307	MO	Nákupy a zabezpečení služeb v souvislosti s epidemií COVID-19 v rámci kapitoly MO		#	Nepřifazeno	000	Bez nástroje	5172	511100	3 691
307	MO	Nákupy a zabezpečení služeb v souvislosti s epidemií COVID-19 v rámci kapitoly MO		#	Nepřifazeno	000	Bez nástroje	5173	312200	1
307	MO	Nákupy a zabezpečení služeb v souvislosti s epidemií COVID-19 v rámci kapitoly MO		#	Nepřifazeno	000	Bez nástroje	5173	321100	915
307	MO	Nákupy a zabezpečení služeb v souvislosti s epidemií COVID-19 v rámci kapitoly MO		#	Nepřifazeno	000	Bez nástroje	5173	511100	904
307	MO	Nákupy a zabezpečení služeb v souvislosti s epidemií COVID-19 v rámci kapitoly MO		#	Nepřifazeno	000	Bez nástroje	5173	511300	453
307	MO	Nákupy a zabezpečení služeb v souvislosti s epidemií COVID-19 v rámci kapitoly MO		#	Nepřifazeno	000	Bez nástroje	5173	516200	1
307	MO	Nákupy a zabezpečení služeb v souvislosti s epidemií COVID-19 v rámci kapitoly MO		#	Nepřifazeno	000	Bez nástroje	5173	519100	30
307	MO	Nákupy a zabezpečení služeb v souvislosti s epidemií COVID-19 v rámci kapitoly MO		#	Nepřifazeno	000	Bez nástroje	5173	519200	2
307	MO	Nákupy a zabezpečení služeb v souvislosti s epidemií COVID-19 v rámci kapitoly MO		#	Nepřifazeno	000	Bez nástroje	5175	511100	21
307	MO	Nákupy a zabezpečení služeb v souvislosti s epidemií COVID-19 v rámci kapitoly MO		#	Nepřifazeno	000	Bez nástroje	5179	312200	6
307	MO	Nákupy a zabezpečení služeb v souvislosti s epidemií COVID-19 v rámci kapitoly MO		#	Nepřifazeno	000	Bez nástroje	5179	321100	29
307	MO	Nákupy a zabezpečení služeb v souvislosti s epidemií COVID-19 v rámci kapitoly MO		#	Nepřifazeno	000	Bez nástroje	5179	511100	395
307	MO	Nákupy a zabezpečení služeb v souvislosti s epidemií COVID-19 v rámci kapitoly MO		#	Nepřifazeno	000	Bez nástroje	5179	511300	23
307	MO	Nákupy a zabezpečení služeb v souvislosti s epidemií COVID-19 v rámci kapitoly MO		#	Nepřifazeno	000	Bez nástroje	5192	511100	157
307	MO	Nákupy a zabezpečení služeb v souvislosti s epidemií COVID-19 v rámci kapitoly MO		#	Nepřifazeno	000	Bez nástroje	5331	321100	94
307	MO	Nákupy a zabezpečení služeb v souvislosti s epidemií COVID-19 v rámci kapitoly MO		#	Nepřifazeno	000	Bez nástroje	5331	341100	34
307	MO	Nákupy a zabezpečení služeb v souvislosti s epidemií COVID-19 v rámci kapitoly MO		#	Nepřifazeno	000	Bez nástroje	5331	352200	33 525
307	MO	Nákupy a zabezpečení služeb v souvislosti s epidemií COVID-19 v rámci kapitoly MO		#	Nepřifazeno	000	Bez nástroje	5331	511100	31 385
307	MO	Nákupy a zabezpečení služeb v souvislosti s epidemií COVID-19 v rámci kapitoly MO		#	Nepřifazeno	000	Bez nástroje	5331	516200	402
307	MO	Nákupy a zabezpečení služeb v souvislosti s epidemií COVID-19 v rámci kapitoly MO		#	Nepřifazeno	000	Bez nástroje	5331	519100	208
307	MO	Nákupy a zabezpečení služeb v souvislosti s epidemií COVID-19 v rámci kapitoly MO		#	Nepřifazeno	000	Bez nástroje	6122	511100	1 997
307	MO	Převod z kapitoly 398 - VPS: Přeprava zdravotnického materiálu pro potřeby celé ČR letadly systému SALIS	Usnesení vlády ČR ze dne 18. března 2020 č. 245	203980003	Převod z kapitoly 398 - VPS: Přeprava zdravotnického materiálu pro potřeby celé ČR letadly systému SALIS	000	Bez nástroje	5169	519100	90 040

Kapitola kód	Kapitola název	Název programu/věcná náplň opatření	Legislativa	Účel kód	Účel název	Tab. č. 15b	Nástroj název	Položka dle druhového členění	Paragraf dle odvětvového členění	Skutečnost
307	MO	Převod z kapitoly 398 - VPS: Služební platy vojáků z povolání vč. souvisejících výdajů	Usnesení vlády ČR ze dne 27. dubna 2020 č. 479	203980018	Převod z kapitoly 398 - VPS: Služební platy vojáků z povolání vč. souvisejících výdajů	000	Bez nástroje	5012	321100	1 350
307	MO	Převod z kapitoly 398 - VPS: Služební platy vojáků z povolání vč. souvisejících výdajů	Usnesení vlády ČR ze dne 27. dubna 2020 č. 479	203980018	Převod z kapitoly 398 - VPS: Služební platy vojáků z povolání vč. souvisejících výdajů	000	Bez nástroje	5012	353300	120
307	MO	Převod z kapitoly 398 - VPS: Služební platy vojáků z povolání vč. souvisejících výdajů	Usnesení vlády ČR ze dne 27. dubna 2020 č. 479	203980018	Převod z kapitoly 398 - VPS: Služební platy vojáků z povolání vč. souvisejících výdajů	000	Bez nástroje	5012	511100	30 660
307	MO	Převod z kapitoly 398 - VPS: Služební platy vojáků z povolání vč. souvisejících výdajů	Usnesení vlády ČR ze dne 27. dubna 2020 č. 479	203980018	Převod z kapitoly 398 - VPS: Služební platy vojáků z povolání vč. souvisejících výdajů	000	Bez nástroje	5012	511300	3 460
307	MO	Převod z kapitoly 398 - VPS: Služební platy vojáků z povolání vč. souvisejících výdajů	Usnesení vlády ČR ze dne 27. dubna 2020 č. 479	203980018	Převod z kapitoly 398 - VPS: Služební platy vojáků z povolání vč. souvisejících výdajů	000	Bez nástroje	5031	321100	335
307	MO	Převod z kapitoly 398 - VPS: Služební platy vojáků z povolání vč. souvisejících výdajů	Usnesení vlády ČR ze dne 27. dubna 2020 č. 479	203980018	Převod z kapitoly 398 - VPS: Služební platy vojáků z povolání vč. souvisejících výdajů	000	Bez nástroje	5031	353300	30
307	MO	Převod z kapitoly 398 - VPS: Služební platy vojáků z povolání vč. souvisejících výdajů	Usnesení vlády ČR ze dne 27. dubna 2020 č. 479	203980018	Převod z kapitoly 398 - VPS: Služební platy vojáků z povolání vč. souvisejících výdajů	000	Bez nástroje	5031	511100	7 617
307	MO	Převod z kapitoly 398 - VPS: Služební platy vojáků z povolání vč. souvisejících výdajů	Usnesení vlády ČR ze dne 27. dubna 2020 č. 479	203980018	Převod z kapitoly 398 - VPS: Služební platy vojáků z povolání vč. souvisejících výdajů	000	Bez nástroje	5031	511300	858
307	MO	Převod z kapitoly 398 - VPS: Služební platy vojáků z povolání vč. souvisejících výdajů	Usnesení vlády ČR ze dne 27. dubna 2020 č. 479	203980018	Převod z kapitoly 398 - VPS: Služební platy vojáků z povolání vč. souvisejících výdajů	000	Bez nástroje	5032	321100	122
307	MO	Převod z kapitoly 398 - VPS: Služební platy vojáků z povolání vč. souvisejících výdajů	Usnesení vlády ČR ze dne 27. dubna 2020 č. 479	203980018	Převod z kapitoly 398 - VPS: Služební platy vojáků z povolání vč. souvisejících výdajů	000	Bez nástroje	5032	353300	11
307	MO	Převod z kapitoly 398 - VPS: Služební platy vojáků z povolání vč. souvisejících výdajů	Usnesení vlády ČR ze dne 27. dubna 2020 č. 479	203980018	Převod z kapitoly 398 - VPS: Služební platy vojáků z povolání vč. souvisejících výdajů	000	Bez nástroje	5032	511100	2 746
307	MO	Převod z kapitoly 398 - VPS: Služební platy vojáků z povolání vč. souvisejících výdajů	Usnesení vlády ČR ze dne 27. dubna 2020 č. 479	203980018	Převod z kapitoly 398 - VPS: Služební platy vojáků z povolání vč. souvisejících výdajů	000	Bez nástroje	5032	511300	311
307	MO	Převod z kapitoly 398 - VPS: Služební platy vojáků z povolání vč. souvisejících výdajů	Usnesení vlády ČR ze dne 27. dubna 2020 č. 479	203980018	Převod z kapitoly 398 - VPS: Služební platy vojáků z povolání vč. souvisejících výdajů	000	Bez nástroje	5342	321100	27
307	MO	Převod z kapitoly 398 - VPS: Služební platy vojáků z povolání vč. souvisejících výdajů	Usnesení vlády ČR ze dne 27. dubna 2020 č. 479	203980018	Převod z kapitoly 398 - VPS: Služební platy vojáků z povolání vč. souvisejících výdajů	000	Bez nástroje	5342	511100	616
307	MO	Převod z kapitoly 398 - VPS: Služební platy vojáků z povolání vč. souvisejících výdajů	Usnesení vlády ČR ze dne 27. dubna 2020 č. 479	203980018	Převod z kapitoly 398 - VPS: Služební platy vojáků z povolání vč. souvisejících výdajů	000	Bez nástroje	5342	511300	69
307	MO	Vydaje spojené s epidemií COVID-19 - Jednorázový příspěvek důchodci v roce 2020 dle UV č. 1186/2020	UV č. 1186	203980071	Jednorázový příspěvek důchodci v roce 2020 dle UV č. 1186/2020	000	Bez nástroje	5410	411900	106 374
307	MO	Převod z kapitoly 335 - MZdr: Mimořádné finanční ohodnocení zaměstnanců poskytovatelů lůžkové péče v souvislosti s epidemií COVID-19 (ÚVN Praha, VLRZ, VN Brno a VB Olomouc		#	Nepřífazeno	000	Bez nástroje	5336	352200	253 524
307	MO	Převod z kapitoly 335 - MZdr: Mimořádné finanční ohodnocení zaměstnanců poskytovatelů lůžkové péče v souvislosti s epidemií COVID-19 (ÚVN Praha, VLRZ, VN Brno a VB Olomouc		#	Nepřífazeno	000	Bez nástroje	5336	352600	14 591
307	MO	COVID-Lázně - Převod z kapitoly 317 - MMR: Dotační titul COVID-Lázně pro VLRZ Praha, p. o.		#	Nepřífazeno	000	Bez nástroje	5336	352200	2 200
307	MO	Převod z kapitoly 313 - MPSV: Ohodnocení zaměstnanců v sociálních službách v souvislosti s epidemií COVID-19 - registrovaná sociální služba č. 359021 - domovy pro seniory, registrovaná sociální služba č. 6995576 - domovy pro osoby se zdravotním postižením		#	Nepřífazeno	000	Bez nástroje	5336	352200	985
308	NBÚ	Pořízení stojanů na dezinfekci + UV lampy a ionizátor		#	Nepřífazeno	000	Bez nástroje	5137	531600	43
308	NBÚ	Nákup dezinfekce a ochranných prostředků		#	Nepřífazeno	000	Bez nástroje	5139	531600	398
308	NBÚ	Nákup štítů a respirátorů		#	Nepřífazeno	000	Bez nástroje	5132	531600	102
308	NBÚ	Mimořádný úklid a dezinfekce pracovišť		#	Nepřífazeno	000	Bez nástroje	5169	531600	19
308	NBÚ	bezpečnostní zábrany pohovorny+podatelna+pokladna		#	Nepřífazeno	000	Bez nástroje	5171	531600	73
308	NBÚ	Náhrady mezd v době nemoci a karanténě		#	Nepřífazeno	000	Bez nástroje	5424	531600	1 340
309	KVOP	Náhrady mezd v době nemoci	SR 3. novela	#	Nepřífazeno	000	Bez nástroje	5424	547000	23
309	KVOP	Podlimitní technické zhodnocení	SR 3. novela	#	Nepřífazeno	000	Bez nástroje	5123	547000	8
309	KVOP	Ochranné pomůcky	SR 3. novela	#	Nepřífazeno	000	Bez nástroje	5132	547000	147
309	KVOP	Drobný dlouhodobý majetek	SR 3. novela	#	Nepřífazeno	000	Bez nástroje	5137	547000	550
309	KVOP	Nákup materiálu jinde nezařazený	SR 3. novela	#	Nepřífazeno	000	Bez nástroje	5139	547000	59
309	KVOP	Nákup ostatních služeb	SR 3. novela	#	Nepřífazeno	000	Bez nástroje	5169	547000	46
309	KVOP	Programové vybavení	SR 3. novela	#	Nepřífazeno	000	Bez nástroje	5172	547000	132
309	KVOP	Budovy, haly a stavby	SR 3. novela	#	Nepřífazeno	000	Bez nástroje	6121	547000	69
312	MF	Platy a související příslušenství v návaznosti na povolání příslušníků Celní správy ČR k plnění úkolů Policie České republiky v souvislosti s epidemií koronaviru podle nařízení vlády č. 83/2020 Sb., o povolání vojáků v činné službě a příslušníků Celní správy České republiky k plnění úkolů Policie České republiky v souvislosti s epidemií viru SARS-CoV-2. (UV 477/2020)	-	#	Nepřífazeno	000	Bez nástroje	5012	614300	44 183
312	MF	Platy a související příslušenství v návaznosti na povolání příslušníků Celní správy ČR k plnění úkolů Policie České republiky v souvislosti s epidemií koronaviru podle nařízení vlády č. 83/2020 Sb., o povolání vojáků v činné službě a příslušníků Celní správy České republiky k plnění úkolů Policie České republiky v souvislosti s epidemií viru SARS-CoV-2. (UV 477/2020)	-	#	Nepřífazeno	000	Bez nástroje	5031	614300	10 957
312	MF	Platy a související příslušenství v návaznosti na povolání příslušníků Celní správy ČR k plnění úkolů Policie České republiky v souvislosti s epidemií koronaviru podle nařízení vlády č. 83/2020 Sb., o povolání vojáků v činné službě a příslušníků Celní správy České republiky k plnění úkolů Policie České republiky v souvislosti s epidemií viru SARS-CoV-2. (UV 477/2020)	-	#	Nepřífazeno	000	Bez nástroje	5032	614300	3 976
312	MF	Platy a související příslušenství v návaznosti na povolání příslušníků Celní správy ČR k plnění úkolů Policie České republiky v souvislosti s epidemií koronaviru podle nařízení vlády č. 83/2020 Sb., o povolání vojáků v činné službě a příslušníků Celní správy České republiky k plnění úkolů Policie České republiky v souvislosti s epidemií viru SARS-CoV-2. (UV 477/2020)	-	#	Nepřífazeno	000	Bez nástroje	5342	614300	884
312	MF	Mimořádné odměny krizového štábu GFŘ a související příslušenství	-	#	Nepřífazeno	000	Bez nástroje	5013	614200	412
312	MF	Mimořádné odměny krizového štábu GFŘ a související příslušenství	-	#	Nepřífazeno	000	Bez nástroje	5031	614200	102
312	MF	Mimořádné odměny krizového štábu GFŘ a související příslušenství	-	#	Nepřífazeno	000	Bez nástroje	5032	614200	37
312	MF	Mimořádné odměny krizového štábu GFŘ a související příslušenství	-	#	Nepřífazeno	000	Bez nástroje	5342	614200	8
312	MF	Prostředky ICT - videokonferenční zařízení technologie Cisco Webex	-	#	Nepřífazeno	000	Bez nástroje	5042	614100	1 517

Kapitola kód	Kapitola název	Název programu/věcná náplň opatření	Legislativa	Účel kód	Účel název	Tab. č. 15b	Nástroj název	Položka dle druhového členění	Paragraf dle odvětvového členění	Skutečnost
312	MF	Ochranné prostředky a desinfekce	-	#	Nepřířazeno	000	Bez nástroje	5132	256400, 561200, 614100, 614300	1 057
312	MF	Odborná literatura (ÚZ)	-	#	Nepřířazeno	000	Bez nástroje	5136	614100	1
312	MF	DHDM - ultrazvukové čističí přístroje, teploměry, ochranné přepážky	-	#	Nepřířazeno	000	Bez nástroje	5137	256400, 561200, 614100, 614200, 614300	3 933
312	MF	Prostředky ICT - NTB a tablety vč. příslušenství (reproduktry, stabilizátory na kameru, čtecí zařízení, apod.)	-	#	Nepřířazeno	000	Bez nástroje	5137	614100, 614200	21 799
312	MF	Ochranné prostředky a desinfekce	-	#	Nepřířazeno	000	Bez nástroje	5139	256400, 527134, 547100, 561200, 614200, 614100, 614300	9 642
312	MF	Pohonné hmoty	-	#	Nepřířazeno	000	Bez nástroje	5156	614300	1 539
312	MF	Laboratorní vyšetření - testy	-	#	Nepřířazeno	000	Bez nástroje	5169	561200, 614100	53
312	MF	Mimofádný úklid a úprava objektů	-	#	Nepřířazeno	000	Bez nástroje	5169	256400, 614200	5 617
312	MF	Stravné při cestovních náhradách	-	#	Nepřířazeno	000	Bez nástroje	5173	614300	1 542
312	MF	Poskytnutí prostředků na pokrytí škody na daňovém účtu/podvodné žádosti o poskytnutí kompenzačního bonusu	-	#	Nepřířazeno	000	Bez nástroje	5909	614200	7 054
312	MF	Úprava IS ADIS (komenzační bonus, generální pardony, protikrizový balíček)	-	#	Nepřířazeno	000	Bez nástroje	6111	614200	21 500
312	MF	Prostředky ICT - videokonferenční zařízení technologie Cisco Webex	-	#	Nepřířazeno	000	Bez nástroje	6111	614100	149
312	MF	Prostředky ICT (videokonference)	-	#	Nepřířazeno	000	Bez nástroje	6122	614200	2 163
312	MF	Prostředky ICT - Upgrade VPN soustavy a videokonferenční zařízení Cisco Webex DX 80	-	#	Nepřířazeno	000	Bez nástroje	6125	614100	1 895
312	MF	Navýšení základního kapitálu spol. PRISKO, a.s. v souvislosti s OKD - kompenzace nákladů po dobu úplného uzavření OKD z důvodů pandemie COVID-19	UV č. 768	203980042	Zvýšení základního kapitálu společnosti PRISKO a.s.	000	Bez nástroje	6201	614100	673 000
313	MPSV	Antivirus A+B	UV č. 353, 581, 604, 870	203980010	Výdaje spojené s epidemií COVID-19 (Cílený program podpory zaměstnanosti)	000	Bez nástroje	5211	422700	0
313	MPSV	Antivirus A+B	UV č. 353, 581, 604, 871	203980010	Výdaje spojené s epidemií COVID-19 (Cílený program podpory zaměstnanosti)	000	Bez nástroje	5212	422700	985 291
313	MPSV	Antivirus A+B	UV č. 353, 581, 604, 872	203980010	Výdaje spojené s epidemií COVID-19 (Cílený program podpory zaměstnanosti)	000	Bez nástroje	5213	422700	11 864 736
313	MPSV	Antivirus A+B	UV č. 353, 581, 604, 873	203980010	Výdaje spojené s epidemií COVID-19 (Cílený program podpory zaměstnanosti)	000	Bez nástroje	5216	422700	61 970
313	MPSV	Antivirus A+B	UV č. 353, 581, 604, 874	203980010	Výdaje spojené s epidemií COVID-19 (Cílený program podpory zaměstnanosti)	000	Bez nástroje	5219	422700	374
313	MPSV	Antivirus A+B	UV č. 353, 581, 604, 875	203980010	Výdaje spojené s epidemií COVID-19 (Cílený program podpory zaměstnanosti)	000	Bez nástroje	5221	422700	63 324
313	MPSV	Antivirus A+B	UV č. 353, 581, 604, 876	203980010	Výdaje spojené s epidemií COVID-19 (Cílený program podpory zaměstnanosti)	000	Bez nástroje	5222	422700	102 909
313	MPSV	Antivirus A+B	UV č. 353, 581, 604, 877	203980010	Výdaje spojené s epidemií COVID-19 (Cílený program podpory zaměstnanosti)	000	Bez nástroje	5223	422700	13 507
313	MPSV	Antivirus A+B	UV č. 353, 581, 604, 878	203980010	Výdaje spojené s epidemií COVID-19 (Cílený program podpory zaměstnanosti)	000	Bez nástroje	5225	422700	232
313	MPSV	Antivirus A+B	UV č. 353, 581, 604, 879	203980010	Výdaje spojené s epidemií COVID-19 (Cílený program podpory zaměstnanosti)	000	Bez nástroje	5229	422700	54 789
313	MPSV	Antivirus A+B	UV č. 353, 581, 604, 880	203980010	Výdaje spojené s epidemií COVID-19 (Cílený program podpory zaměstnanosti)	000	Bez nástroje	5321	422700	42
313	MPSV	Antivirus A+B	UV č. 353, 581, 604, 881	203980010	Výdaje spojené s epidemií COVID-19 (Cílený program podpory zaměstnanosti)	000	Bez nástroje	5329	422700	3
313	MPSV	Antivirus A+B	UV č. 353, 581, 604, 882	203980010	Výdaje spojené s epidemií COVID-19 (Cílený program podpory zaměstnanosti)	000	Bez nástroje	5332	422700	35 406
313	MPSV	Antivirus A+B	UV č. 353, 581, 604, 883	203980010	Výdaje spojené s epidemií COVID-19 (Cílený program podpory zaměstnanosti)	000	Bez nástroje	5333	422700	3 650
313	MPSV	Antivirus A+B	UV č. 353, 581, 604, 884	203980010	Výdaje spojené s epidemií COVID-19 (Cílený program podpory zaměstnanosti)	000	Bez nástroje	5334	422700	4 377
313	MPSV	Antivirus A+B	UV č. 353, 581, 604, 885	203980010	Výdaje spojené s epidemií COVID-19 (Cílený program podpory zaměstnanosti)	000	Bez nástroje	5339	422700	20 002
313	MPSV	Antivirus A+B	UV č. 353, 581, 604, 886	203980011	Výdaje spojené s epidemií COVID-19 (Cílený program podpory zaměstnanosti)	000	Bez nástroje	5532	422700	2 315
313	MPSV	Antivirus A+B	SR 3. novela	#	Nepřířazeno	000	Bez nástroje	5211	422700	0
313	MPSV	Antivirus A+B	SR 3. novela	#	Nepřířazeno	000	Bez nástroje	5212	422700	369 901
313	MPSV	Antivirus A+B	SR 3. novela	#	Nepřířazeno	000	Bez nástroje	5213	422700	5 975 195
313	MPSV	Antivirus A+B	SR 3. novela	#	Nepřířazeno	000	Bez nástroje	5216	422700	24 161
313	MPSV	Antivirus A+B	SR 3. novela	#	Nepřířazeno	000	Bez nástroje	5219	422700	219
313	MPSV	Antivirus A+B	SR 3. novela	#	Nepřířazeno	000	Bez nástroje	5221	422700	22 889
313	MPSV	Antivirus A+B	SR 3. novela	#	Nepřířazeno	000	Bez nástroje	5222	422700	26 894
313	MPSV	Antivirus A+B	SR 3. novela	#	Nepřířazeno	000	Bez nástroje	5223	422700	4 714
313	MPSV	Antivirus A+B	SR 3. novela	#	Nepřířazeno	000	Bez nástroje	5229	422700	30 177
313	MPSV	Antivirus A+B	SR 3. novela	#	Nepřířazeno	000	Bez nástroje	5332	422700	4 197
313	MPSV	Antivirus A+B	SR 3. novela	#	Nepřířazeno	000	Bez nástroje	5333	422700	88
313	MPSV	Antivirus A+B	SR 3. novela	#	Nepřířazeno	000	Bez nástroje	5334	422700	265
313	MPSV	Antivirus A+B	SR 3. novela	#	Nepřířazeno	000	Bez nástroje	5339	422700	5 637
313	MPSV	Antivirus A+B	SR 3. novela	#	Nepřířazeno	000	Bez nástroje	5532	422700	8 741
313	MPSV	Antivirus A+B		#	Nepřířazeno	104	OP Zaměstnanost 2014+	5212	422700	184 758
313	MPSV	Antivirus A+B		#	Nepřířazeno	104	OP Zaměstnanost 2014+	5221	422700	1 131
313	MPSV	Antivirus A+B		#	Nepřířazeno	104	OP Zaměstnanost 2014+	5213	422700	3 914 111
313	MPSV	Odměny pro pracovníky v sociálních službách	SR 3. novela	#	Nepřířazeno	000	Bez nástroje	5212	431200	20
313	MPSV	Odměny pro pracovníky v sociálních službách	SR 3. novela	#	Nepřířazeno	000	Bez nástroje	5212	435000	413
313	MPSV	Odměny pro pracovníky v sociálních službách	SR 3. novela	#	Nepřířazeno	000	Bez nástroje	5212	435100	1 030
313	MPSV	Odměny pro pracovníky v sociálních službách	SR 3. novela	#	Nepřířazeno	000	Bez nástroje	5212	435400	269
313	MPSV	Odměny pro pracovníky v sociálních službách	SR 3. novela	#	Nepřířazeno	000	Bez nástroje	5212	435600	40
313	MPSV	Odměny pro pracovníky v sociálních službách	SR 3. novela	#	Nepřířazeno	000	Bez nástroje	5212	435900	705

Kapitola kód	Kapitola název	Název programu/večná náplň opatření	Legislativa	Účel kód	Účel název	Tab. č. 15b	Nástroj název	Položka dle druhového členění	Paragraf dle odvětvového členění	Skutečnost
313	MPSV	Odměny pro pracovníky v sociálních službách	SR 3. novela	#	Nepřifazeno	000	Bez nástroje	5212	437900	20
313	MPSV	Odměny pro pracovníky v sociálních službách	SR 3. novela	#	Nepřifazeno	000	Bez nástroje	5213	431200	38
313	MPSV	Odměny pro pracovníky v sociálních službách	SR 3. novela	#	Nepřifazeno	000	Bez nástroje	5213	434400	192
313	MPSV	Odměny pro pracovníky v sociálních službách	SR 3. novela	#	Nepřifazeno	000	Bez nástroje	5213	435000	49 164
313	MPSV	Odměny pro pracovníky v sociálních službách	SR 3. novela	#	Nepřifazeno	000	Bez nástroje	5213	435100	7 121
313	MPSV	Odměny pro pracovníky v sociálních službách	SR 3. novela	#	Nepřifazeno	000	Bez nástroje	5213	435200	445
313	MPSV	Odměny pro pracovníky v sociálních službách	SR 3. novela	#	Nepřifazeno	000	Bez nástroje	5213	435400	1 239
313	MPSV	Odměny pro pracovníky v sociálních službách	SR 3. novela	#	Nepřifazeno	000	Bez nástroje	5213	435700	65 194
313	MPSV	Odměny pro pracovníky v sociálních službách	SR 3. novela	#	Nepřifazeno	000	Bez nástroje	5213	435800	5 740
313	MPSV	Odměny pro pracovníky v sociálních službách	SR 3. novela	#	Nepřifazeno	000	Bez nástroje	5213	435900	3 863
313	MPSV	Odměny pro pracovníky v sociálních službách	SR 3. novela	#	Nepřifazeno	000	Bez nástroje	5221	431200	9 941
313	MPSV	Odměny pro pracovníky v sociálních službách	SR 3. novela	#	Nepřifazeno	000	Bez nástroje	5221	434400	17 688
313	MPSV	Odměny pro pracovníky v sociálních službách	SR 3. novela	#	Nepřifazeno	000	Bez nástroje	5221	434900	436
313	MPSV	Odměny pro pracovníky v sociálních službách	SR 3. novela	#	Nepřifazeno	000	Bez nástroje	5221	435000	19 847
313	MPSV	Odměny pro pracovníky v sociálních službách	SR 3. novela	#	Nepřifazeno	000	Bez nástroje	5221	435100	62 009
313	MPSV	Odměny pro pracovníky v sociálních službách	SR 3. novela	#	Nepřifazeno	000	Bez nástroje	5221	435200	2 550
313	MPSV	Odměny pro pracovníky v sociálních službách	SR 3. novela	#	Nepřifazeno	000	Bez nástroje	5221	435300	330
313	MPSV	Odměny pro pracovníky v sociálních službách	SR 3. novela	#	Nepřifazeno	000	Bez nástroje	5221	435400	9 424
313	MPSV	Odměny pro pracovníky v sociálních službách	SR 3. novela	#	Nepřifazeno	000	Bez nástroje	5221	435500	553
313	MPSV	Odměny pro pracovníky v sociálních službách	SR 3. novela	#	Nepřifazeno	000	Bez nástroje	5221	435600	2 493
313	MPSV	Odměny pro pracovníky v sociálních službách	SR 3. novela	#	Nepřifazeno	000	Bez nástroje	5221	435700	49 911
313	MPSV	Odměny pro pracovníky v sociálních službách	SR 3. novela	#	Nepřifazeno	000	Bez nástroje	5221	435800	591
313	MPSV	Odměny pro pracovníky v sociálních službách	SR 3. novela	#	Nepřifazeno	000	Bez nástroje	5221	435900	15 025
313	MPSV	Odměny pro pracovníky v sociálních službách	SR 3. novela	#	Nepřifazeno	000	Bez nástroje	5221	437100	4 724
313	MPSV	Odměny pro pracovníky v sociálních službách	SR 3. novela	#	Nepřifazeno	000	Bez nástroje	5221	437200	1 572
313	MPSV	Odměny pro pracovníky v sociálních službách	SR 3. novela	#	Nepřifazeno	000	Bez nástroje	5221	437300	1 031
313	MPSV	Odměny pro pracovníky v sociálních službách	SR 3. novela	#	Nepřifazeno	000	Bez nástroje	5221	437400	9 797
313	MPSV	Odměny pro pracovníky v sociálních službách	SR 3. novela	#	Nepřifazeno	000	Bez nástroje	5221	437500	1 688
313	MPSV	Odměny pro pracovníky v sociálních službách	SR 3. novela	#	Nepřifazeno	000	Bez nástroje	5221	437600	9 287
313	MPSV	Odměny pro pracovníky v sociálních službách	SR 3. novela	#	Nepřifazeno	000	Bez nástroje	5221	437700	713
313	MPSV	Odměny pro pracovníky v sociálních službách	SR 3. novela	#	Nepřifazeno	000	Bez nástroje	5221	437800	6 210
313	MPSV	Odměny pro pracovníky v sociálních službách	SR 3. novela	#	Nepřifazeno	000	Bez nástroje	5221	437900	3 723
313	MPSV	Odměny pro pracovníky v sociálních službách	SR 3. novela	#	Nepřifazeno	000	Bez nástroje	5222	431200	5 373
313	MPSV	Odměny pro pracovníky v sociálních službách	SR 3. novela	#	Nepřifazeno	000	Bez nástroje	5222	434400	7 722
313	MPSV	Odměny pro pracovníky v sociálních službách	SR 3. novela	#	Nepřifazeno	000	Bez nástroje	5222	434900	365
313	MPSV	Odměny pro pracovníky v sociálních službách	SR 3. novela	#	Nepřifazeno	000	Bez nástroje	5222	435000	8 778
313	MPSV	Odměny pro pracovníky v sociálních službách	SR 3. novela	#	Nepřifazeno	000	Bez nástroje	5222	435100	17 694
313	MPSV	Odměny pro pracovníky v sociálních službách	SR 3. novela	#	Nepřifazeno	000	Bez nástroje	5222	435200	210
313	MPSV	Odměny pro pracovníky v sociálních službách	SR 3. novela	#	Nepřifazeno	000	Bez nástroje	5222	435400	3 995
313	MPSV	Odměny pro pracovníky v sociálních službách	SR 3. novela	#	Nepřifazeno	000	Bez nástroje	5222	435500	26
313	MPSV	Odměny pro pracovníky v sociálních službách	SR 3. novela	#	Nepřifazeno	000	Bez nástroje	5222	435600	741
313	MPSV	Odměny pro pracovníky v sociálních službách	SR 3. novela	#	Nepřifazeno	000	Bez nástroje	5222	435700	15 509
313	MPSV	Odměny pro pracovníky v sociálních službách	SR 3. novela	#	Nepřifazeno	000	Bez nástroje	5222	435800	550
313	MPSV	Odměny pro pracovníky v sociálních službách	SR 3. novela	#	Nepřifazeno	000	Bez nástroje	5222	435900	2 941
313	MPSV	Odměny pro pracovníky v sociálních službách	SR 3. novela	#	Nepřifazeno	000	Bez nástroje	5222	437100	5 191
313	MPSV	Odměny pro pracovníky v sociálních službách	SR 3. novela	#	Nepřifazeno	000	Bez nástroje	5222	437200	761
313	MPSV	Odměny pro pracovníky v sociálních službách	SR 3. novela	#	Nepřifazeno	000	Bez nástroje	5222	437300	204
313	MPSV	Odměny pro pracovníky v sociálních službách	SR 3. novela	#	Nepřifazeno	000	Bez nástroje	5222	437400	14 842
313	MPSV	Odměny pro pracovníky v sociálních službách	SR 3. novela	#	Nepřifazeno	000	Bez nástroje	5222	437500	1 723
313	MPSV	Odměny pro pracovníky v sociálních službách	SR 3. novela	#	Nepřifazeno	000	Bez nástroje	5222	437600	3 365
313	MPSV	Odměny pro pracovníky v sociálních službách	SR 3. novela	#	Nepřifazeno	000	Bez nástroje	5222	437700	601
313	MPSV	Odměny pro pracovníky v sociálních službách	SR 3. novela	#	Nepřifazeno	000	Bez nástroje	5222	437800	8 776
313	MPSV	Odměny pro pracovníky v sociálních službách	SR 3. novela	#	Nepřifazeno	000	Bez nástroje	5222	437900	1 886
313	MPSV	Odměny pro pracovníky v sociálních službách	SR 3. novela	#	Nepřifazeno	000	Bez nástroje	5223	431200	5 155
313	MPSV	Odměny pro pracovníky v sociálních službách	SR 3. novela	#	Nepřifazeno	000	Bez nástroje	5223	434400	5 565
313	MPSV	Odměny pro pracovníky v sociálních službách	SR 3. novela	#	Nepřifazeno	000	Bez nástroje	5223	434900	380
313	MPSV	Odměny pro pracovníky v sociálních službách	SR 3. novela	#	Nepřifazeno	000	Bez nástroje	5223	435000	54 458
313	MPSV	Odměny pro pracovníky v sociálních službách	SR 3. novela	#	Nepřifazeno	000	Bez nástroje	5223	435100	61 717
313	MPSV	Odměny pro pracovníky v sociálních službách	SR 3. novela	#	Nepřifazeno	000	Bez nástroje	5223	435200	45
313	MPSV	Odměny pro pracovníky v sociálních službách	SR 3. novela	#	Nepřifazeno	000	Bez nástroje	5223	435400	7 736
313	MPSV	Odměny pro pracovníky v sociálních službách	SR 3. novela	#	Nepřifazeno	000	Bez nástroje	5223	435500	284
313	MPSV	Odměny pro pracovníky v sociálních službách	SR 3. novela	#	Nepřifazeno	000	Bez nástroje	5223	435600	3 231
313	MPSV	Odměny pro pracovníky v sociálních službách	SR 3. novela	#	Nepřifazeno	000	Bez nástroje	5223	435700	28 525
313	MPSV	Odměny pro pracovníky v sociálních službách	SR 3. novela	#	Nepřifazeno	000	Bez nástroje	5223	435900	12 372
313	MPSV	Odměny pro pracovníky v sociálních službách	SR 3. novela	#	Nepřifazeno	000	Bez nástroje	5223	437100	4 064
313	MPSV	Odměny pro pracovníky v sociálních službách	SR 3. novela	#	Nepřifazeno	000	Bez nástroje	5223	437200	1 258
313	MPSV	Odměny pro pracovníky v sociálních službách	SR 3. novela	#	Nepřifazeno	000	Bez nástroje	5223	437300	473
313	MPSV	Odměny pro pracovníky v sociálních službách	SR 3. novela	#	Nepřifazeno	000	Bez nástroje	5223	437400	26 182
313	MPSV	Odměny pro pracovníky v sociálních službách	SR 3. novela	#	Nepřifazeno	000	Bez nástroje	5223	437500	2 454
313	MPSV	Odměny pro pracovníky v sociálních službách	SR 3. novela	#	Nepřifazeno	000	Bez nástroje	5223	437600	1 979

Kapitola kód	Kapitola název	Název programu/večná náplň opatření	Legislativa	Účel kód	Účel název	Tab. č. 15b	Nástroj název	Položka dle druhového členění	Paragraf dle odpovědnového členění	Skutečnost
313	MPSV	Odměny pro pracovníky v sociálních službách	SR 3. novela	#	Nepřifazeno	000	Bez nástroje	5223	437700	1 273
313	MPSV	Odměny pro pracovníky v sociálních službách	SR 3. novela	#	Nepřifazeno	000	Bez nástroje	5223	437800	3 126
313	MPSV	Odměny pro pracovníky v sociálních službách	SR 3. novela	#	Nepřifazeno	000	Bez nástroje	5223	437900	767
313	MPSV	Odměny pro pracovníky v sociálních službách	SR 3. novela	#	Nepřifazeno	000	Bez nástroje	5321	431200	2 537
313	MPSV	Odměny pro pracovníky v sociálních službách	SR 3. novela	#	Nepřifazeno	000	Bez nástroje	5321	434400	61
313	MPSV	Odměny pro pracovníky v sociálních službách	SR 3. novela	#	Nepřifazeno	000	Bez nástroje	5321	434900	236
313	MPSV	Odměny pro pracovníky v sociálních službách	SR 3. novela	#	Nepřifazeno	000	Bez nástroje	5321	435000	288 170
313	MPSV	Odměny pro pracovníky v sociálních službách	SR 3. novela	#	Nepřifazeno	000	Bez nástroje	5321	435100	125 161
313	MPSV	Odměny pro pracovníky v sociálních službách	SR 3. novela	#	Nepřifazeno	000	Bez nástroje	5321	435200	536
313	MPSV	Odměny pro pracovníky v sociálních službách	SR 3. novela	#	Nepřifazeno	000	Bez nástroje	5321	435400	5 780
313	MPSV	Odměny pro pracovníky v sociálních službách	SR 3. novela	#	Nepřifazeno	000	Bez nástroje	5321	435500	341
313	MPSV	Odměny pro pracovníky v sociálních službách	SR 3. novela	#	Nepřifazeno	000	Bez nástroje	5321	435600	2 528
313	MPSV	Odměny pro pracovníky v sociálních službách	SR 3. novela	#	Nepřifazeno	000	Bez nástroje	5321	435700	178 936
313	MPSV	Odměny pro pracovníky v sociálních službách	SR 3. novela	#	Nepřifazeno	000	Bez nástroje	5321	435800	1 649
313	MPSV	Odměny pro pracovníky v sociálních službách	SR 3. novela	#	Nepřifazeno	000	Bez nástroje	5321	435900	15 371
313	MPSV	Odměny pro pracovníky v sociálních službách	SR 3. novela	#	Nepřifazeno	000	Bez nástroje	5321	437100	791
313	MPSV	Odměny pro pracovníky v sociálních službách	SR 3. novela	#	Nepřifazeno	000	Bez nástroje	5321	437200	236
313	MPSV	Odměny pro pracovníky v sociálních službách	SR 3. novela	#	Nepřifazeno	000	Bez nástroje	5321	437300	75
313	MPSV	Odměny pro pracovníky v sociálních službách	SR 3. novela	#	Nepřifazeno	000	Bez nástroje	5321	437400	10 569
313	MPSV	Odměny pro pracovníky v sociálních službách	SR 3. novela	#	Nepřifazeno	000	Bez nástroje	5321	437500	680
313	MPSV	Odměny pro pracovníky v sociálních službách	SR 3. novela	#	Nepřifazeno	000	Bez nástroje	5321	437600	492
313	MPSV	Odměny pro pracovníky v sociálních službách	SR 3. novela	#	Nepřifazeno	000	Bez nástroje	5321	437700	204
313	MPSV	Odměny pro pracovníky v sociálních službách	SR 3. novela	#	Nepřifazeno	000	Bez nástroje	5321	437800	1 748
313	MPSV	Odměny pro pracovníky v sociálních službách	SR 3. novela	#	Nepřifazeno	000	Bez nástroje	5321	437900	472
313	MPSV	Odměny pro pracovníky v sociálních službách	SR 3. novela	#	Nepřifazeno	000	Bez nástroje	5323	431200	4 999
313	MPSV	Odměny pro pracovníky v sociálních službách	SR 3. novela	#	Nepřifazeno	000	Bez nástroje	5323	434400	617
313	MPSV	Odměny pro pracovníky v sociálních službách	SR 3. novela	#	Nepřifazeno	000	Bez nástroje	5323	434900	556
313	MPSV	Odměny pro pracovníky v sociálních službách	SR 3. novela	#	Nepřifazeno	000	Bez nástroje	5323	435000	253 156
313	MPSV	Odměny pro pracovníky v sociálních službách	SR 3. novela	#	Nepřifazeno	000	Bez nástroje	5323	435100	4 730
313	MPSV	Odměny pro pracovníky v sociálních službách	SR 3. novela	#	Nepřifazeno	000	Bez nástroje	5323	435400	38 373
313	MPSV	Odměny pro pracovníky v sociálních službách	SR 3. novela	#	Nepřifazeno	000	Bez nástroje	5323	435500	1 193
313	MPSV	Odměny pro pracovníky v sociálních službách	SR 3. novela	#	Nepřifazeno	000	Bez nástroje	5323	435600	1 643
313	MPSV	Odměny pro pracovníky v sociálních službách	SR 3. novela	#	Nepřifazeno	000	Bez nástroje	5323	435700	368 530
313	MPSV	Odměny pro pracovníky v sociálních službách	SR 3. novela	#	Nepřifazeno	000	Bez nástroje	5323	435800	2 019
313	MPSV	Odměny pro pracovníky v sociálních službách	SR 3. novela	#	Nepřifazeno	000	Bez nástroje	5323	435900	1 924
313	MPSV	Odměny pro pracovníky v sociálních službách	SR 3. novela	#	Nepřifazeno	000	Bez nástroje	5323	437100	94
313	MPSV	Odměny pro pracovníky v sociálních službách	SR 3. novela	#	Nepřifazeno	000	Bez nástroje	5323	437200	140
313	MPSV	Odměny pro pracovníky v sociálních službách	SR 3. novela	#	Nepřifazeno	000	Bez nástroje	5323	437300	30
313	MPSV	Odměny pro pracovníky v sociálních službách	SR 3. novela	#	Nepřifazeno	000	Bez nástroje	5323	437400	244
313	MPSV	Odměny pro pracovníky v sociálních službách	SR 3. novela	#	Nepřifazeno	000	Bez nástroje	5323	437500	5
313	MPSV	Odměny pro pracovníky v sociálních službách	SR 3. novela	#	Nepřifazeno	000	Bez nástroje	5323	437600	475
313	MPSV	Odměny pro pracovníky v sociálních službách	SR 3. novela	#	Nepřifazeno	000	Bez nástroje	5323	437700	1 129
313	MPSV	Odměny pro pracovníky v sociálních službách	SR 3. novela	#	Nepřifazeno	000	Bez nástroje	5323	437800	52
313	MPSV	Odměny pro pracovníky v sociálních službách	SR 3. novela	#	Nepřifazeno	000	Bez nástroje	5323	437900	213
313	MPSV	Odměny pro pracovníky v sociálních službách	SR 3. novela	#	Nepřifazeno	000	Bez nástroje	5329	434400	101
313	MPSV	Odměny pro pracovníky v sociálních službách	SR 3. novela	#	Nepřifazeno	000	Bez nástroje	5329	435000	1 935
313	MPSV	Odměny pro pracovníky v sociálních službách	SR 3. novela	#	Nepřifazeno	000	Bez nástroje	5329	435100	417
313	MPSV	Odměny pro pracovníky v sociálních službách	SR 3. novela	#	Nepřifazeno	000	Bez nástroje	5329	435700	136
313	MPSV	Odměny pro pracovníky v sociálních službách	SR 3. novela	#	Nepřifazeno	000	Bez nástroje	5329	435900	153
313	MPSV	Odměny pro pracovníky v sociálních službách	SR 3. novela	#	Nepřifazeno	000	Bez nástroje	5331	435700	18 390
313	MPSV	Zvýšené provozní náklady v sociálních službách	SR 3. novela	#	Nepřifazeno	000	Bez nástroje	5212	435000	97
313	MPSV	Zvýšené provozní náklady v sociálních službách	SR 3. novela	#	Nepřifazeno	000	Bez nástroje	5212	435100	677
313	MPSV	Zvýšené provozní náklady v sociálních službách	SR 3. novela	#	Nepřifazeno	000	Bez nástroje	5212	435400	227
313	MPSV	Zvýšené provozní náklady v sociálních službách	SR 3. novela	#	Nepřifazeno	000	Bez nástroje	5212	435600	867
313	MPSV	Zvýšené provozní náklady v sociálních službách	SR 3. novela	#	Nepřifazeno	000	Bez nástroje	5212	435900	317
313	MPSV	Zvýšené provozní náklady v sociálních službách	SR 3. novela	#	Nepřifazeno	000	Bez nástroje	5213	431200	26
313	MPSV	Zvýšené provozní náklady v sociálních službách	SR 3. novela	#	Nepřifazeno	000	Bez nástroje	5213	434400	41
313	MPSV	Zvýšené provozní náklady v sociálních službách	SR 3. novela	#	Nepřifazeno	000	Bez nástroje	5213	435000	87 357
313	MPSV	Zvýšené provozní náklady v sociálních službách	SR 3. novela	#	Nepřifazeno	000	Bez nástroje	5213	435100	7 718
313	MPSV	Zvýšené provozní náklady v sociálních službách	SR 3. novela	#	Nepřifazeno	000	Bez nástroje	5213	435200	3 352
313	MPSV	Zvýšené provozní náklady v sociálních službách	SR 3. novela	#	Nepřifazeno	000	Bez nástroje	5213	435400	5 143
313	MPSV	Zvýšené provozní náklady v sociálních službách	SR 3. novela	#	Nepřifazeno	000	Bez nástroje	5213	435600	195
313	MPSV	Zvýšené provozní náklady v sociálních službách	SR 3. novela	#	Nepřifazeno	000	Bez nástroje	5213	435700	166 059
313	MPSV	Zvýšené provozní náklady v sociálních službách	SR 3. novela	#	Nepřifazeno	000	Bez nástroje	5213	435800	2 771
313	MPSV	Zvýšené provozní náklady v sociálních službách	SR 3. novela	#	Nepřifazeno	000	Bez nástroje	5213	435900	6 983
313	MPSV	Zvýšené provozní náklady v sociálních službách	SR 3. novela	#	Nepřifazeno	000	Bez nástroje	5213	437900	10
313	MPSV	Zvýšené provozní náklady v sociálních službách	SR 3. novela	#	Nepřifazeno	000	Bez nástroje	5221	431200	12 136
313	MPSV	Zvýšené provozní náklady v sociálních službách	SR 3. novela	#	Nepřifazeno	000	Bez nástroje	5221	434400	4 929
313	MPSV	Zvýšené provozní náklady v sociálních službách	SR 3. novela	#	Nepřifazeno	000	Bez nástroje	5221	434900	103
313	MPSV	Zvýšené provozní náklady v sociálních službách	SR 3. novela	#	Nepřifazeno	000	Bez nástroje	5221	435000	17 422

Kapitola kód	Kapitola název	Název programu/večná náplň opatření	Legislativa	Účel kód	Účel název	Tab. č. 15b	Nástroj název	Položka dle druhového členění	Paragraf dle odpovědnového členění	Skutečnost
313	MPSV	Zvýšené provozní náklady v sociálních službách	SR 3. novela	#	Nepřifazeno	000	Bez nástroje	5221	435100	39 984
313	MPSV	Zvýšené provozní náklady v sociálních službách	SR 3. novela	#	Nepřifazeno	000	Bez nástroje	5221	435200	724
313	MPSV	Zvýšené provozní náklady v sociálních službách	SR 3. novela	#	Nepřifazeno	000	Bez nástroje	5221	435300	855
313	MPSV	Zvýšené provozní náklady v sociálních službách	SR 3. novela	#	Nepřifazeno	000	Bez nástroje	5221	435400	3 312
313	MPSV	Zvýšené provozní náklady v sociálních službách	SR 3. novela	#	Nepřifazeno	000	Bez nástroje	5221	435500	2 741
313	MPSV	Zvýšené provozní náklady v sociálních službách	SR 3. novela	#	Nepřifazeno	000	Bez nástroje	5221	435600	13 156
313	MPSV	Zvýšené provozní náklady v sociálních službách	SR 3. novela	#	Nepřifazeno	000	Bez nástroje	5221	435700	79 187
313	MPSV	Zvýšené provozní náklady v sociálních službách	SR 3. novela	#	Nepřifazeno	000	Bez nástroje	5221	435800	561
313	MPSV	Zvýšené provozní náklady v sociálních službách	SR 3. novela	#	Nepřifazeno	000	Bez nástroje	5221	435900	16 836
313	MPSV	Zvýšené provozní náklady v sociálních službách	SR 3. novela	#	Nepřifazeno	000	Bez nástroje	5221	437100	3 467
313	MPSV	Zvýšené provozní náklady v sociálních službách	SR 3. novela	#	Nepřifazeno	000	Bez nástroje	5221	437200	313
313	MPSV	Zvýšené provozní náklady v sociálních službách	SR 3. novela	#	Nepřifazeno	000	Bez nástroje	5221	437300	108
313	MPSV	Zvýšené provozní náklady v sociálních službách	SR 3. novela	#	Nepřifazeno	000	Bez nástroje	5221	437400	2 711
313	MPSV	Zvýšené provozní náklady v sociálních službách	SR 3. novela	#	Nepřifazeno	000	Bez nástroje	5221	437500	3 118
313	MPSV	Zvýšené provozní náklady v sociálních službách	SR 3. novela	#	Nepřifazeno	000	Bez nástroje	5221	437600	4 568
313	MPSV	Zvýšené provozní náklady v sociálních službách	SR 3. novela	#	Nepřifazeno	000	Bez nástroje	5221	437700	786
313	MPSV	Zvýšené provozní náklady v sociálních službách	SR 3. novela	#	Nepřifazeno	000	Bez nástroje	5221	437800	5 105
313	MPSV	Zvýšené provozní náklady v sociálních službách	SR 3. novela	#	Nepřifazeno	000	Bez nástroje	5221	437900	3 560
313	MPSV	Zvýšené provozní náklady v sociálních službách	SR 3. novela	#	Nepřifazeno	000	Bez nástroje	5222	431200	12 589
313	MPSV	Zvýšené provozní náklady v sociálních službách	SR 3. novela	#	Nepřifazeno	000	Bez nástroje	5222	434400	13 320
313	MPSV	Zvýšené provozní náklady v sociálních službách	SR 3. novela	#	Nepřifazeno	000	Bez nástroje	5222	434900	7
313	MPSV	Zvýšené provozní náklady v sociálních službách	SR 3. novela	#	Nepřifazeno	000	Bez nástroje	5222	435000	6 400
313	MPSV	Zvýšené provozní náklady v sociálních službách	SR 3. novela	#	Nepřifazeno	000	Bez nástroje	5222	435100	9 221
313	MPSV	Zvýšené provozní náklady v sociálních službách	SR 3. novela	#	Nepřifazeno	000	Bez nástroje	5222	435200	143
313	MPSV	Zvýšené provozní náklady v sociálních službách	SR 3. novela	#	Nepřifazeno	000	Bez nástroje	5222	435400	1 907
313	MPSV	Zvýšené provozní náklady v sociálních službách	SR 3. novela	#	Nepřifazeno	000	Bez nástroje	5222	435500	1 046
313	MPSV	Zvýšené provozní náklady v sociálních službách	SR 3. novela	#	Nepřifazeno	000	Bez nástroje	5222	435600	4 505
313	MPSV	Zvýšené provozní náklady v sociálních službách	SR 3. novela	#	Nepřifazeno	000	Bez nástroje	5222	435700	16 115
313	MPSV	Zvýšené provozní náklady v sociálních službách	SR 3. novela	#	Nepřifazeno	000	Bez nástroje	5222	435900	2 789
313	MPSV	Zvýšené provozní náklady v sociálních službách	SR 3. novela	#	Nepřifazeno	000	Bez nástroje	5222	437100	15 758
313	MPSV	Zvýšené provozní náklady v sociálních službách	SR 3. novela	#	Nepřifazeno	000	Bez nástroje	5222	437200	12
313	MPSV	Zvýšené provozní náklady v sociálních službách	SR 3. novela	#	Nepřifazeno	000	Bez nástroje	5222	437300	46
313	MPSV	Zvýšené provozní náklady v sociálních službách	SR 3. novela	#	Nepřifazeno	000	Bez nástroje	5222	437400	8 759
313	MPSV	Zvýšené provozní náklady v sociálních službách	SR 3. novela	#	Nepřifazeno	000	Bez nástroje	5222	437500	1 897
313	MPSV	Zvýšené provozní náklady v sociálních službách	SR 3. novela	#	Nepřifazeno	000	Bez nástroje	5222	437600	979
313	MPSV	Zvýšené provozní náklady v sociálních službách	SR 3. novela	#	Nepřifazeno	000	Bez nástroje	5222	437700	616
313	MPSV	Zvýšené provozní náklady v sociálních službách	SR 3. novela	#	Nepřifazeno	000	Bez nástroje	5222	437800	2 874
313	MPSV	Zvýšené provozní náklady v sociálních službách	SR 3. novela	#	Nepřifazeno	000	Bez nástroje	5222	437900	738
313	MPSV	Zvýšené provozní náklady v sociálních službách	SR 3. novela	#	Nepřifazeno	000	Bez nástroje	5223	431200	3 063
313	MPSV	Zvýšené provozní náklady v sociálních službách	SR 3. novela	#	Nepřifazeno	000	Bez nástroje	5223	434400	2 932
313	MPSV	Zvýšené provozní náklady v sociálních službách	SR 3. novela	#	Nepřifazeno	000	Bez nástroje	5223	434900	55
313	MPSV	Zvýšené provozní náklady v sociálních službách	SR 3. novela	#	Nepřifazeno	000	Bez nástroje	5223	435000	58 118
313	MPSV	Zvýšené provozní náklady v sociálních službách	SR 3. novela	#	Nepřifazeno	000	Bez nástroje	5223	435100	48 329
313	MPSV	Zvýšené provozní náklady v sociálních službách	SR 3. novela	#	Nepřifazeno	000	Bez nástroje	5223	435400	3 866
313	MPSV	Zvýšené provozní náklady v sociálních službách	SR 3. novela	#	Nepřifazeno	000	Bez nástroje	5223	435500	1 886
313	MPSV	Zvýšené provozní náklady v sociálních službách	SR 3. novela	#	Nepřifazeno	000	Bez nástroje	5223	435600	14 397
313	MPSV	Zvýšené provozní náklady v sociálních službách	SR 3. novela	#	Nepřifazeno	000	Bez nástroje	5223	435700	38 627
313	MPSV	Zvýšené provozní náklady v sociálních službách	SR 3. novela	#	Nepřifazeno	000	Bez nástroje	5223	435900	16 883
313	MPSV	Zvýšené provozní náklady v sociálních službách	SR 3. novela	#	Nepřifazeno	000	Bez nástroje	5223	437100	2 402
313	MPSV	Zvýšené provozní náklady v sociálních službách	SR 3. novela	#	Nepřifazeno	000	Bez nástroje	5223	437200	233
313	MPSV	Zvýšené provozní náklady v sociálních službách	SR 3. novela	#	Nepřifazeno	000	Bez nástroje	5223	437300	492
313	MPSV	Zvýšené provozní náklady v sociálních službách	SR 3. novela	#	Nepřifazeno	000	Bez nástroje	5223	437400	13 919
313	MPSV	Zvýšené provozní náklady v sociálních službách	SR 3. novela	#	Nepřifazeno	000	Bez nástroje	5223	437500	1 774
313	MPSV	Zvýšené provozní náklady v sociálních službách	SR 3. novela	#	Nepřifazeno	000	Bez nástroje	5223	437600	738
313	MPSV	Zvýšené provozní náklady v sociálních službách	SR 3. novela	#	Nepřifazeno	000	Bez nástroje	5223	437700	1 720
313	MPSV	Zvýšené provozní náklady v sociálních službách	SR 3. novela	#	Nepřifazeno	000	Bez nástroje	5223	437800	1 149
313	MPSV	Zvýšené provozní náklady v sociálních službách	SR 3. novela	#	Nepřifazeno	000	Bez nástroje	5223	437900	202
313	MPSV	Zvýšené provozní náklady v sociálních službách	SR 3. novela	#	Nepřifazeno	000	Bez nástroje	5321	431200	573
313	MPSV	Zvýšené provozní náklady v sociálních službách	SR 3. novela	#	Nepřifazeno	000	Bez nástroje	5321	434900	31
313	MPSV	Zvýšené provozní náklady v sociálních službách	SR 3. novela	#	Nepřifazeno	000	Bez nástroje	5321	435000	253 226
313	MPSV	Zvýšené provozní náklady v sociálních službách	SR 3. novela	#	Nepřifazeno	000	Bez nástroje	5321	435100	43 023
313	MPSV	Zvýšené provozní náklady v sociálních službách	SR 3. novela	#	Nepřifazeno	000	Bez nástroje	5321	435200	38
313	MPSV	Zvýšené provozní náklady v sociálních službách	SR 3. novela	#	Nepřifazeno	000	Bez nástroje	5321	435400	2 793
313	MPSV	Zvýšené provozní náklady v sociálních službách	SR 3. novela	#	Nepřifazeno	000	Bez nástroje	5321	435500	6 242
313	MPSV	Zvýšené provozní náklady v sociálních službách	SR 3. novela	#	Nepřifazeno	000	Bez nástroje	5321	435600	16 929
313	MPSV	Zvýšené provozní náklady v sociálních službách	SR 3. novela	#	Nepřifazeno	000	Bez nástroje	5321	435700	118 656
313	MPSV	Zvýšené provozní náklady v sociálních službách	SR 3. novela	#	Nepřifazeno	000	Bez nástroje	5321	435800	539
313	MPSV	Zvýšené provozní náklady v sociálních službách	SR 3. novela	#	Nepřifazeno	000	Bez nástroje	5321	435900	16 485
313	MPSV	Zvýšené provozní náklady v sociálních službách	SR 3. novela	#	Nepřifazeno	000	Bez nástroje	5321	437100	123
313	MPSV	Zvýšené provozní náklady v sociálních službách	SR 3. novela	#	Nepřifazeno	000	Bez nástroje	5321	437200	44

Kapitola kód	Kapitola název	Název programu/věcná náplň opatření	Legislativa	Účel kód	Účel název	Tab. č. 15b	Nástroj název	Položka dle druhového členění	Paragraf dle odvětvového členění	Skutečnost
313	MPSV	Zvýšené provozní náklady v sociálních službách	SR 3. novela	#	Nepřifazeno	000	Bez nástroje	5321	437300	8
313	MPSV	Zvýšené provozní náklady v sociálních službách	SR 3. novela	#	Nepřifazeno	000	Bez nástroje	5321	437400	3 113
313	MPSV	Zvýšené provozní náklady v sociálních službách	SR 3. novela	#	Nepřifazeno	000	Bez nástroje	5321	437500	99
313	MPSV	Zvýšené provozní náklady v sociálních službách	SR 3. novela	#	Nepřifazeno	000	Bez nástroje	5321	437600	197
313	MPSV	Zvýšené provozní náklady v sociálních službách	SR 3. novela	#	Nepřifazeno	000	Bez nástroje	5321	437700	387
313	MPSV	Zvýšené provozní náklady v sociálních službách	SR 3. novela	#	Nepřifazeno	000	Bez nástroje	5321	437800	552
313	MPSV	Zvýšené provozní náklady v sociálních službách	SR 3. novela	#	Nepřifazeno	000	Bez nástroje	5321	437900	88
313	MPSV	Zvýšené provozní náklady v sociálních službách	SR 3. novela	#	Nepřifazeno	000	Bez nástroje	5323	431200	746
313	MPSV	Zvýšené provozní náklady v sociálních službách	SR 3. novela	#	Nepřifazeno	000	Bez nástroje	5323	434400	128
313	MPSV	Zvýšené provozní náklady v sociálních službách	SR 3. novela	#	Nepřifazeno	000	Bez nástroje	5323	434900	62
313	MPSV	Zvýšené provozní náklady v sociálních službách	SR 3. novela	#	Nepřifazeno	000	Bez nástroje	5323	435000	217 000
313	MPSV	Zvýšené provozní náklady v sociálních službách	SR 3. novela	#	Nepřifazeno	000	Bez nástroje	5323	435100	1 890
313	MPSV	Zvýšené provozní náklady v sociálních službách	SR 3. novela	#	Nepřifazeno	000	Bez nástroje	5323	435400	14 160
313	MPSV	Zvýšené provozní náklady v sociálních službách	SR 3. novela	#	Nepřifazeno	000	Bez nástroje	5323	435500	6 694
313	MPSV	Zvýšené provozní náklady v sociálních službách	SR 3. novela	#	Nepřifazeno	000	Bez nástroje	5323	435600	9 364
313	MPSV	Zvýšené provozní náklady v sociálních službách	SR 3. novela	#	Nepřifazeno	000	Bez nástroje	5323	435700	198 084
313	MPSV	Zvýšené provozní náklady v sociálních službách	SR 3. novela	#	Nepřifazeno	000	Bez nástroje	5323	435800	1 149
313	MPSV	Zvýšené provozní náklady v sociálních službách	SR 3. novela	#	Nepřifazeno	000	Bez nástroje	5323	435900	3 979
313	MPSV	Zvýšené provozní náklady v sociálních službách	SR 3. novela	#	Nepřifazeno	000	Bez nástroje	5323	437100	13
313	MPSV	Zvýšené provozní náklady v sociálních službách	SR 3. novela	#	Nepřifazeno	000	Bez nástroje	5323	437200	4
313	MPSV	Zvýšené provozní náklady v sociálních službách	SR 3. novela	#	Nepřifazeno	000	Bez nástroje	5323	437400	10
313	MPSV	Zvýšené provozní náklady v sociálních službách	SR 3. novela	#	Nepřifazeno	000	Bez nástroje	5323	437500	24
313	MPSV	Zvýšené provozní náklady v sociálních službách	SR 3. novela	#	Nepřifazeno	000	Bez nástroje	5323	437600	152
313	MPSV	Zvýšené provozní náklady v sociálních službách	SR 3. novela	#	Nepřifazeno	000	Bez nástroje	5323	437700	957
313	MPSV	Zvýšené provozní náklady v sociálních službách	SR 3. novela	#	Nepřifazeno	000	Bez nástroje	5323	437800	35
313	MPSV	Zvýšené provozní náklady v sociálních službách	SR 3. novela	#	Nepřifazeno	000	Bez nástroje	5323	437900	259
313	MPSV	Zvýšené provozní náklady v sociálních službách	SR 3. novela	#	Nepřifazeno	000	Bez nástroje	5329	435000	2 664
313	MPSV	Zvýšené provozní náklady v sociálních službách	SR 3. novela	#	Nepřifazeno	000	Bez nástroje	5329	435100	115
313	MPSV	Zvýšené provozní náklady v sociálních službách	SR 3. novela	#	Nepřifazeno	000	Bez nástroje	5329	435700	73
313	MPSV	Zvýšené provozní náklady v sociálních službách	SR 3. novela	#	Nepřifazeno	000	Bez nástroje	5329	435900	843
313	MPSV	Zvýšené provozní náklady v sociálních službách	SR 3. novela	#	Nepřifazeno	000	Bez nástroje	5331	435700	5 577
313	MPSV	Mimořádná dotace pro krajské úřady odměny pro pracovníky SPOD	359/1999 Sb.	#	Nepřifazeno	000	Bez nástroje	5321	432900	244
313	MPSV	Mimořádná dotace pro krajské úřady odměny pro pracovníky SPOD	359/1999 Sb.	#	Nepřifazeno	000	Bez nástroje	5323	432900	2 188
313	MPSV	Mimořádná dotace pro provozovatele ZDVOP	UV č. 679, 1159	#	Nepřifazeno	000	Bez nástroje	5221	432900	2 034
313	MPSV	Mimořádná dotace pro provozovatele ZDVOP	UV č. 679, 1159	#	Nepřifazeno	000	Bez nástroje	5222	432900	21 375
313	MPSV	Mimořádná dotace pro provozovatele ZDVOP	UV č. 679, 1159	#	Nepřifazeno	000	Bez nástroje	5229	432900	198
313	MPSV	Mimořádná dotace pro provozovatele ZDVOP	UV č. 679, 1159	#	Nepřifazeno	000	Bez nástroje	5321	432900	2 538
313	MPSV	Mimořádná dotace pro provozovatele ZDVOP	UV č. 679, 1159	#	Nepřifazeno	000	Bez nástroje	5323	432900	14 423
313	MPSV	Mimořádné navýšení dotace SPOD	359/1999 Sb.	#	Nepřifazeno	000	Bez nástroje	5321	432900	38 709
313	MPSV	Mimořádné odměny ke mzdě, platu a odměny z dohody o práci konané mimo pracovní poměr -COVID-centra - převod z MZ		#	Nepřifazeno	000	Bez nástroje	5331	435700	3 048
313	MPSV	odměny - realizace opatření přijatých vládou ČR (Antivirus A+B a mimořádná okamžitá pomoc)	UV č. 1060	#	Nepřifazeno	000	Bez nástroje	5013	436300	19 137
313	MPSV	odměny - realizace opatření přijatých vládou ČR (Antivirus A+B a mimořádná okamžitá pomoc)	UV č. 1060	#	Nepřifazeno	000	Bez nástroje	5031	436300	4 746
313	MPSV	odměny - realizace opatření přijatých vládou ČR (Antivirus A+B a mimořádná okamžitá pomoc)	UV č. 1060	#	Nepřifazeno	000	Bez nástroje	5032	436300	1 722
313	MPSV	odměny - realizace opatření přijatých vládou ČR (Antivirus A+B a mimořádná okamžitá pomoc)	UV č. 1060	#	Nepřifazeno	000	Bez nástroje	5342	436300	383
313	MPSV	odměny - realizace opatření přijatých vládou ČR (program ochrany zaměstnanosti Antivirus)	UV č.1060	#	Nepřifazeno	000	Bez nástroje	5013	256500	1 147
313	MPSV	odměny - realizace opatření přijatých vládou ČR (program ochrany zaměstnanosti Antivirus)	UV č.1060	#	Nepřifazeno	000	Bez nástroje	5031	256500	284
313	MPSV	odměny - realizace opatření přijatých vládou ČR (program ochrany zaměstnanosti Antivirus)	UV č.1060	#	Nepřifazeno	000	Bez nástroje	5032	256500	103
313	MPSV	odměny - realizace opatření přijatých vládou ČR (program ochrany zaměstnanosti Antivirus)	UV č.1060	#	Nepřifazeno	000	Bez nástroje	5342	256500	23
313	MPSV	odměny - realizace opatření přijatých vládou ČR (výplata ošetřovného)	UV č. 1060	#	Nepřifazeno	000	Bez nástroje	5013	436200	28 074
313	MPSV	odměny - realizace opatření přijatých vládou ČR (výplata ošetřovného)	UV č. 1060	#	Nepřifazeno	000	Bez nástroje	5031	436200	6 962
313	MPSV	odměny - realizace opatření přijatých vládou ČR (výplata ošetřovného)	UV č. 1060	#	Nepřifazeno	000	Bez nástroje	5032	436200	2 527
313	MPSV	odměny - realizace opatření přijatých vládou ČR (výplata ošetřovného)	UV č. 1060	#	Nepřifazeno	000	Bez nástroje	5342	436200	561
313	MPSV	Navýšení dávek nemocenského pojištění	UV č. 1160	203980068	Zvýšení výdajů kap. MPSV v závazném ukazateli Dávky nemocens. poj. dle UV č. 1160/2020	000	Bez nástroje	5410	412100	3 137 598
313	MPSV	Navýšení dávek nemocenského pojištění	UV č. 1160	203980068	Zvýšení výdajů kap. MPSV v závazném ukazateli Dávky nemocens. poj. dle UV č. 1160/2020	000	Bez nástroje	5410	412200	899 447
313	MPSV	Navýšení dávek nemocenského pojištění	UV č. 1160	203980068	Zvýšení výdajů kap. MPSV v závazném ukazateli Dávky nemocens. poj. dle UV č. 1160/2020	000	Bez nástroje	5410	412400	901 711
313	MPSV	Navýšení dávek nemocenského pojištění	UV č. 1224	203980077	Zvýšení výd. kap. MPSV v záv. ukaz. Dávky SSPaPP, Přísp. na péči podle zák. o soc. sl., Přísp. na podp. zaměst. os. se zdrav. postiž., Podp. v nezeměs., Dávky nemoc.pojištění	000	Bez nástroje	5410	412100	67 193
313	MPSV	Navýšení dávek nemocenského pojištění	UV č. 1224	203980077	Zvýšení výd. kap. MPSV v záv. ukaz. Dávky SSPaPP, Přísp. na péči podle zák. o soc. sl., Přísp. na podp. zaměst. os. se zdrav. postiž., Podp. v nezeměs., Dávky nemoc.pojištění	000	Bez nástroje	5410	412200	42 066
313	MPSV	Ošetřovné pro zaměstnance (mimo účely 203980068 a 30398077) - kvalifikovaný odhad		#	Nepřifazeno	000	Bez nástroje	5410	412200	8 700 000
313	MPSV	Výdaje spojené s epidemií COVID-19 - Jednorázový příspěvek důchodci v roce 2020 dle UV č. 1186/2020	UV č. 1186	203980071	Jednorázový příspěvek důchodci v roce 2020 dle UV č. 1186/2020	000	Bez nástroje	5410	411900	14 691 440
313	MPSV	Dávky pomoci v hmotné nouzi - mimořádná okamžitá pomoc		#	Nepřifazeno	000	Bez nástroje	5410	417300	59 420
313	MPSV	náhrady mezd v době nemoci spojené s COVID-19		#	Nepřifazeno	000	Bez nástroje	5424	436300	6 970
313	MPSV	náhrady mezd v době nemoci spojené s COVID-19		#	Nepřifazeno	104	OP Zaměstnanost 2014+	5424	436300	875
313	MPSV	ochranné pomůcky		#	Nepřifazeno	000	Bez nástroje	5132	436300	11 302
313	MPSV	drobný hmotný dlouhodobý majetek		#	Nepřifazeno	000	Bez nástroje	5137	436300	7 535
313	MPSV	nákup materiálu jinde nezařazený		#	Nepřifazeno	000	Bez nástroje	5139	436300	1 958
313	MPSV	nákup ostatních služeb		#	Nepřifazeno	000	Bez nástroje	5169	436300	613
313	MPSV	zajištění služeb bezpečného dálkového přístupu k technologiím ICT		#	Nepřifazeno	000	Bez nástroje	5168	549100	315

Kapitola kód	Kapitola název	Název programu/věcná náplň opatření	Legislativa	Účel kód	Účel název	Tab. č. 15b	Nástroj název	Položka dle druhového členění	Paragraf dle odvětvového členění	Skutečnost
313	MPSV	nákup roušek		#	Nepřifazeno	000	Bez nástroje	5139	549100	24
313	MPSV	nákup desinfekčních prostředků		#	Nepřifazeno	000	Bez nástroje	5139	549100	8
313	MPSV	odměny - platy		#	Nepřifazeno	000	Bez nástroje	5013	256500	2 572
313	MPSV	doprovodné výdaje k platům - pojistné		#	Nepřifazeno	000	Bez nástroje	5031	256500	638
313	MPSV	doprovodné výdaje k platům - pojistné		#	Nepřifazeno	000	Bez nástroje	5032	256500	232
313	MPSV	doprovodné výdaje k platům - FKSP		#	Nepřifazeno	000	Bez nástroje	5342	256500	51
313	MPSV	ochranné pomůcky		#	Nepřifazeno	000	Bez nástroje	5132	256500	1 347
313	MPSV	drobný hmotný dlouhodobý majetek		#	Nepřifazeno	000	Bez nástroje	5137	256500	99
313	MPSV	nákup materiálu jinde nezařazený		#	Nepřifazeno	000	Bez nástroje	5139	256500	405
313	MPSV	zelené linky (telef.)		#	Nepřifazeno	000	Bez nástroje	5162	256500	133
313	MPSV	nákup ostatních služeb		#	Nepřifazeno	000	Bez nástroje	5169	256500	15
313	MPSV	náhrady mezd v době nemoci spojené s COVID-19 ³¹		#	Nepřifazeno	000	Bez nástroje	5424	256500	
313	MPSV	desinfekční prostředky , ochranné roušky, hygien.materiál MPSV		#	Nepřifazeno	000	Bez nástroje	5132	436100	5 099
313	MPSV	ochranné roušky		#	Nepřifazeno	000	Bez nástroje	5132	436100	230
313	MPSV	distribuce ochranných prostředků		#	Nepřifazeno	000	Bez nástroje	5169	436100	800
313	MPSV	podlimitní technické zhodnocení		#	Nepřifazeno	000	Bez nástroje	5123	436200	265
313	MPSV	ochranné pomůcky		#	Nepřifazeno	000	Bez nástroje	5132	436200	4 475
313	MPSV	knihy, učební pomůcky a tisk		#	Nepřifazeno	000	Bez nástroje	5136	436200	0
313	MPSV	drobný hmotný dlouhodobý majetek		#	Nepřifazeno	000	Bez nástroje	5137	436200	2 989
313	MPSV	nákup materiálu jinde nezařazený		#	Nepřifazeno	000	Bez nástroje	5139	436200	204
313	MPSV	zpracování dat a služby související s IKT		#	Nepřifazeno	000	Bez nástroje	5168	436200	40
313	MPSV	služby školení a vzdělávání		#	Nepřifazeno	000	Bez nástroje	5167	436200	3
313	MPSV	nákup ostatních služeb		#	Nepřifazeno	000	Bez nástroje	5169	436200	6 715
313	MPSV	opravy a udržování		#	Nepřifazeno	000	Bez nástroje	5171	436200	1 280
313	MPSV	programové vybavení		#	Nepřifazeno	000	Bez nástroje	5172	436200	44
314	MV	Výdaje spojené s epidemií COVID-19	UV č. 245/2020	203980003	Výdaje spojené s epidemií COVID-19	000	Bez nástroje	5139	531600	740 759
314	MV	Výdaje spojené s epidemií COVID-19	UV č. 245/2020	203980003	Výdaje spojené s epidemií COVID-19	000	Bez nástroje	5142	531600	-3 069
314	MV	Výdaje spojené s epidemií COVID-19	UV č. 245/2020	203980003	Výdaje spojené s epidemií COVID-19	000	Bez nástroje	5169	531600	314 663
314	MV	Výdaje spojené s epidemií COVID-19	UV č. 296/2020	203980004	Výdaje spojené s epidemií COVID-19 dle UV č. 296/2020 (nákup ochranných prostředků)	000	Bez nástroje	5139	531600	1 065 265
314	MV	Výdaje spojené s epidemií COVID-19	UV č. 296/2020	203980004	Výdaje spojené s epidemií COVID-19 dle UV č. 296/2020 (nákup ochranných prostředků)	000	Bez nástroje	5142	531600	2 017
314	MV	Výdaje spojené s epidemií COVID-19	UV č. 296/2020	203980004	Výdaje spojené s epidemií COVID-19 dle UV č. 296/2020 (nákup ochranných prostředků)	000	Bez nástroje	5169	531600	85 598
314	MV	Výdaje spojené s epidemií COVID-19	UV č. 340/2020	203980008	Výdaje spojené s epidemií COVID-19 (centrální nákupy ochranných prostředků a zajištění jejich dalšího financování)	000	Bez nástroje	5331	256900	14 000
314	MV	Výdaje spojené s epidemií COVID-19	UV č. 340/2020	203980008	Výdaje spojené s epidemií COVID-19 (centrální nákupy ochranných prostředků a zajištění jejich dalšího financování)	000	Bez nástroje	5132	312200	19
314	MV	Výdaje spojené s epidemií COVID-19	UV č. 340/2020	203980008	Výdaje spojené s epidemií COVID-19 (centrální nákupy ochranných prostředků a zajištění jejich dalšího financování)	000	Bez nástroje	5139	312200	28
314	MV	Výdaje spojené s epidemií COVID-19	UV č. 340/2020	203980008	Výdaje spojené s epidemií COVID-19 (centrální nákupy ochranných prostředků a zajištění jejich dalšího financování)	000	Bez nástroje	5011	531100	28 746
314	MV	Výdaje spojené s epidemií COVID-19	UV č. 340/2020	203980008	Výdaje spojené s epidemií COVID-19 (centrální nákupy ochranných prostředků a zajištění jejich dalšího financování)	000	Bez nástroje	5133	531100	6 304
314	MV	Výdaje spojené s epidemií COVID-19	UV č. 340/2020	203980008	Výdaje spojené s epidemií COVID-19 (centrální nákupy ochranných prostředků a zajištění jejich dalšího financování)	000	Bez nástroje	5137	531100	20
314	MV	Výdaje spojené s epidemií COVID-19	UV č. 340/2020	203980008	Výdaje spojené s epidemií COVID-19 (centrální nákupy ochranných prostředků a zajištění jejich dalšího financování)	000	Bez nástroje	5139	531100	12 792
314	MV	Výdaje spojené s epidemií COVID-19	UV č. 340/2020	203980008	Výdaje spojené s epidemií COVID-19 (centrální nákupy ochranných prostředků a zajištění jejich dalšího financování)	000	Bez nástroje	5142	531100	843
314	MV	Výdaje spojené s epidemií COVID-19	UV č. 340/2020	203980008	Výdaje spojené s epidemií COVID-19 (centrální nákupy ochranných prostředků a zajištění jejich dalšího financování)	000	Bez nástroje	5156	531100	323
314	MV	Výdaje spojené s epidemií COVID-19	UV č. 340/2020	203980008	Výdaje spojené s epidemií COVID-19 (centrální nákupy ochranných prostředků a zajištění jejich dalšího financování)	000	Bez nástroje	5139	531600	3 264 927
314	MV	Výdaje spojené s epidemií COVID-19	UV č. 340/2020	203980008	Výdaje spojené s epidemií COVID-19 (centrální nákupy ochranných prostředků a zajištění jejich dalšího financování)	000	Bez nástroje	5142	531600	467 221
314	MV	Výdaje spojené s epidemií COVID-19	UV č. 340/2020	203980008	Výdaje spojené s epidemií COVID-19 (centrální nákupy ochranných prostředků a zajištění jejich dalšího financování)	000	Bez nástroje	5169	531600	313 297
314	MV	Výdaje spojené s epidemií COVID-19	UV č. 340/2020	203980008	Výdaje spojené s epidemií COVID-19 (centrální nákupy ochranných prostředků a zajištění jejich dalšího financování)	000	Bez nástroje	5362	531600	32
314	MV	Výdaje spojené s epidemií COVID-19	UV č. 340/2020	203980008	Výdaje spojené s epidemií COVID-19 (centrální nákupy ochranných prostředků a zajištění jejich dalšího financování)	000	Bez nástroje	5132	551700	2
314	MV	Výdaje spojené s epidemií COVID-19	UV č. 340/2020	203980008	Výdaje spojené s epidemií COVID-19 (centrální nákupy ochranných prostředků a zajištění jejich dalšího financování)	000	Bez nástroje	5137	551700	6 206
314	MV	Výdaje spojené s epidemií COVID-19	UV č. 340/2020	203980008	Výdaje spojené s epidemií COVID-19 (centrální nákupy ochranných prostředků a zajištění jejich dalšího financování)	000	Bez nástroje	5139	551700	25 431
314	MV	Výdaje spojené s epidemií COVID-19	UV č. 340/2020	203980008	Výdaje spojené s epidemií COVID-19 (centrální nákupy ochranných prostředků a zajištění jejich dalšího financování)	000	Bez nástroje	5132	556100	15 842
314	MV	Výdaje spojené s epidemií COVID-19	UV č. 340/2020	203980008	Výdaje spojené s epidemií COVID-19 (centrální nákupy ochranných prostředků a zajištění jejich dalšího financování)	000	Bez nástroje	5139	556100	5 445
314	MV	Výdaje spojené s epidemií COVID-19	UV č. 340/2020	203980008	Výdaje spojené s epidemií COVID-19 (centrální nákupy ochranných prostředků a zajištění jejich dalšího financování)	000	Bez nástroje	5131	551100	0
314	MV	Výdaje spojené s epidemií COVID-19	UV č. 340/2020	203980008	Výdaje spojené s epidemií COVID-19 (centrální nákupy ochranných prostředků a zajištění jejich dalšího financování)	000	Bez nástroje	5132	551100	4 725
314	MV	Výdaje spojené s epidemií COVID-19	UV č. 340/2020	203980008	Výdaje spojené s epidemií COVID-19 (centrální nákupy ochranných prostředků a zajištění jejich dalšího financování)	000	Bez nástroje	5133	551100	44
314	MV	Výdaje spojené s epidemií COVID-19	UV č. 340/2020	203980008	Výdaje spojené s epidemií COVID-19 (centrální nákupy ochranných prostředků a zajištění jejich dalšího financování)	000	Bez nástroje	5137	551100	1 268

Kapitola kód	Kapitola název	Název programu/večn. náplň opatření	Legislativa	Účel kód	Účel název	Tab. č. 15b	Nástroj název	Položka dle druhového členění	Paragraf dle odvětvového členění	Skutečnost
314	MV	Výdaje spojené s epidemií COVID-19	UV č. 340/2020	203980008	Výdaje spojené s epidemií COVID-19 (centrální nákupy ochranných prostředků a zajištění jejich dalšího financování)	000	Bez nástroje	5139	551100	8 496
314	MV	Výdaje spojené s epidemií COVID-19	UV č. 221, 370, 444, 509/2020	203980029	Výdaje spojené s epidemií COVID-19 (provedení dočasného znovuzavedení ochrany vnitřních hranic ČR)	000	Bez nástroje	5131	531100	3 609
314	MV	Výdaje spojené s epidemií COVID-19	UV č. 221, 370, 444, 509/2020	203980029	Výdaje spojené s epidemií COVID-19 (provedení dočasného znovuzavedení ochrany vnitřních hranic ČR)	000	Bez nástroje	5132	531100	7 970
314	MV	Výdaje spojené s epidemií COVID-19	UV č. 221, 370, 444, 509/2020	203980029	Výdaje spojené s epidemií COVID-19 (provedení dočasného znovuzavedení ochrany vnitřních hranic ČR)	000	Bez nástroje	5133	531100	5
314	MV	Výdaje spojené s epidemií COVID-19	UV č. 221, 370, 444, 509/2020	203980029	Výdaje spojené s epidemií COVID-19 (provedení dočasného znovuzavedení ochrany vnitřních hranic ČR)	000	Bez nástroje	5137	531100	2 890
314	MV	Výdaje spojené s epidemií COVID-19	UV č. 221, 370, 444, 509/2020	203980029	Výdaje spojené s epidemií COVID-19 (provedení dočasného znovuzavedení ochrany vnitřních hranic ČR)	000	Bez nástroje	5139	531100	15 802
314	MV	Výdaje spojené s epidemií COVID-19	UV č. 221, 370, 444, 509/2020	203980029	Výdaje spojené s epidemií COVID-19 (provedení dočasného znovuzavedení ochrany vnitřních hranic ČR)	000	Bez nástroje	5151	531100	2
314	MV	Výdaje spojené s epidemií COVID-19	UV č. 221, 370, 444, 509/2020	203980029	Výdaje spojené s epidemií COVID-19 (provedení dočasného znovuzavedení ochrany vnitřních hranic ČR)	000	Bez nástroje	5153	531100	28
314	MV	Výdaje spojené s epidemií COVID-19	UV č. 221, 370, 444, 509/2020	203980029	Výdaje spojené s epidemií COVID-19 (provedení dočasného znovuzavedení ochrany vnitřních hranic ČR)	000	Bez nástroje	5154	531100	22
314	MV	Výdaje spojené s epidemií COVID-19	UV č. 221, 370, 444, 509/2020	203980029	Výdaje spojené s epidemií COVID-19 (provedení dočasného znovuzavedení ochrany vnitřních hranic ČR)	000	Bez nástroje	5156	531100	10 668
314	MV	Výdaje spojené s epidemií COVID-19	UV č. 221, 370, 444, 509/2020	203980029	Výdaje spojené s epidemií COVID-19 (provedení dočasného znovuzavedení ochrany vnitřních hranic ČR)	000	Bez nástroje	5164	531100	2 711
314	MV	Výdaje spojené s epidemií COVID-19	UV č. 221, 370, 444, 509/2020	203980029	Výdaje spojené s epidemií COVID-19 (provedení dočasného znovuzavedení ochrany vnitřních hranic ČR)	000	Bez nástroje	5168	531100	5
314	MV	Výdaje spojené s epidemií COVID-19	UV č. 221, 370, 444, 509/2020	203980029	Výdaje spojené s epidemií COVID-19 (provedení dočasného znovuzavedení ochrany vnitřních hranic ČR)	000	Bez nástroje	5169	531100	709
314	MV	Výdaje spojené s epidemií COVID-19	UV č. 221, 370, 444, 509/2020	203980029	Výdaje spojené s epidemií COVID-19 (provedení dočasného znovuzavedení ochrany vnitřních hranic ČR)	000	Bez nástroje	5171	531100	109
314	MV	Výdaje spojené s epidemií COVID-19	UV č. 221, 370, 444, 509/2020	203980029	Výdaje spojené s epidemií COVID-19 (provedení dočasného znovuzavedení ochrany vnitřních hranic ČR)	000	Bez nástroje	5173	531100	1 695
314	MV	Výdaje spojené s epidemií COVID-19	UV č. 221, 370, 444, 509/2020	203980029	Výdaje spojené s epidemií COVID-19 (provedení dočasného znovuzavedení ochrany vnitřních hranic ČR)	000	Bez nástroje	5191	531100	102
314	MV	Výdaje spojené s epidemií COVID-19	UV č. 221, 370, 444, 509/2020	203980029	Výdaje spojené s epidemií COVID-19 (provedení dočasného znovuzavedení ochrany vnitřních hranic ČR)	000	Bez nástroje	5131	551100	106
314	MV	Výdaje spojené s epidemií COVID-19	UV č. 221, 370, 444, 509/2020	203980029	Výdaje spojené s epidemií COVID-19 (provedení dočasného znovuzavedení ochrany vnitřních hranic ČR)	000	Bez nástroje	5132	551100	1 604
314	MV	Výdaje spojené s epidemií COVID-19	UV č. 221, 370, 444, 509/2020	203980029	Výdaje spojené s epidemií COVID-19 (provedení dočasného znovuzavedení ochrany vnitřních hranic ČR)	000	Bez nástroje	5137	551100	50
314	MV	Výdaje spojené s epidemií COVID-19	UV č. 221, 370, 444, 509/2020	203980029	Výdaje spojené s epidemií COVID-19 (provedení dočasného znovuzavedení ochrany vnitřních hranic ČR)	000	Bez nástroje	5139	551100	368
314	MV	Výdaje spojené s epidemií COVID-19	UV č. 221, 370, 444, 509/2020	203980029	Výdaje spojené s epidemií COVID-19 (provedení dočasného znovuzavedení ochrany vnitřních hranic ČR)	000	Bez nástroje	5156	551100	4 598
314	MV	Výdaje spojené s epidemií COVID-19	UV č. 221, 370, 444, 509/2020	203980029	Výdaje spojené s epidemií COVID-19 (provedení dočasného znovuzavedení ochrany vnitřních hranic ČR)	000	Bez nástroje	5169	551100	42
314	MV	Výdaje spojené s epidemií COVID-19	UV č. 221, 370, 444, 509/2020	203980029	Výdaje spojené s epidemií COVID-19 (provedení dočasného znovuzavedení ochrany vnitřních hranic ČR)	000	Bez nástroje	5171	551100	133
314	MV	Výdaje spojené s epidemií COVID-19 - Jednorázový příspěvek důchodci v roce 2020 dle UV č. 1186/2020	UV č. 1186	203980071	Jednorázový příspěvek důchodci v roce 2020 dle UV č. 1186/2020	000	Bez nástroje	5410	411900	147 22

Kapitola kód	Kapitola název	Název programu/večnā nápln opatření	Legislativa	Účel kód	Účel název	Tab. č. 15b	Nástroj název	Položka dle druhového členění	Paragraf dle odpovědnového členění	Skutečnost
314	MV	Výdaje spojené s epidemií COVID-19	rozpočet MV a nároky	#	Nepřifazeno	000	Bez nástroje	5173	351100	54
314	MV	Výdaje spojené s epidemií COVID-19	rozpočet MV a nároky	#	Nepřifazeno	000	Bez nástroje	5342	351100	42
314	MV	Výdaje spojené s epidemií COVID-19	rozpočet MV a nároky	#	Nepřifazeno	000	Bez nástroje	5011	531100	45 516
314	MV	Výdaje spojené s epidemií COVID-19	rozpočet MV a nároky	#	Nepřifazeno	000	Bez nástroje	5012	531100	514 149
314	MV	Výdaje spojené s epidemií COVID-19	rozpočet MV a nároky	#	Nepřifazeno	000	Bez nástroje	5021	531100	5
314	MV	Výdaje spojené s epidemií COVID-19	rozpočet MV a nároky	#	Nepřifazeno	000	Bez nástroje	5028	531100	12
314	MV	Výdaje spojené s epidemií COVID-19	rozpočet MV a nároky	#	Nepřifazeno	000	Bez nástroje	5031	531100	138 537
314	MV	Výdaje spojené s epidemií COVID-19	rozpočet MV a nároky	#	Nepřifazeno	000	Bez nástroje	5032	531100	50 367
314	MV	Výdaje spojené s epidemií COVID-19	rozpočet MV a nároky	#	Nepřifazeno	000	Bez nástroje	5131	531100	1 302
314	MV	Výdaje spojené s epidemií COVID-19	rozpočet MV a nároky	#	Nepřifazeno	000	Bez nástroje	5132	531100	1 697
314	MV	Výdaje spojené s epidemií COVID-19	rozpočet MV a nároky	#	Nepřifazeno	000	Bez nástroje	5133	531100	648
314	MV	Výdaje spojené s epidemií COVID-19	rozpočet MV a nároky	#	Nepřifazeno	000	Bez nástroje	5137	531100	13 043
314	MV	Výdaje spojené s epidemií COVID-19	rozpočet MV a nároky	#	Nepřifazeno	000	Bez nástroje	5139	531100	13 086
314	MV	Výdaje spojené s epidemií COVID-19	rozpočet MV a nároky	#	Nepřifazeno	000	Bez nástroje	5151	531100	6
314	MV	Výdaje spojené s epidemií COVID-19	rozpočet MV a nároky	#	Nepřifazeno	000	Bez nástroje	5153	531100	8
314	MV	Výdaje spojené s epidemií COVID-19	rozpočet MV a nároky	#	Nepřifazeno	000	Bez nástroje	5154	531100	283
314	MV	Výdaje spojené s epidemií COVID-19	rozpočet MV a nároky	#	Nepřifazeno	000	Bez nástroje	5156	531100	18 692
314	MV	Výdaje spojené s epidemií COVID-19	rozpočet MV a nároky	#	Nepřifazeno	000	Bez nástroje	5163	531100	11
314	MV	Výdaje spojené s epidemií COVID-19	rozpočet MV a nároky	#	Nepřifazeno	000	Bez nástroje	5164	531100	887
314	MV	Výdaje spojené s epidemií COVID-19	rozpočet MV a nároky	#	Nepřifazeno	000	Bez nástroje	5166	531100	273
314	MV	Výdaje spojené s epidemií COVID-19	rozpočet MV a nároky	#	Nepřifazeno	000	Bez nástroje	5168	531100	91
314	MV	Výdaje spojené s epidemií COVID-19	rozpočet MV a nároky	#	Nepřifazeno	000	Bez nástroje	5169	531100	1 624
314	MV	Výdaje spojené s epidemií COVID-19	rozpočet MV a nároky	#	Nepřifazeno	000	Bez nástroje	5171	531100	313
314	MV	Výdaje spojené s epidemií COVID-19	rozpočet MV a nároky	#	Nepřifazeno	000	Bez nástroje	5172	531100	57
314	MV	Výdaje spojené s epidemií COVID-19	rozpočet MV a nároky	#	Nepřifazeno	000	Bez nástroje	5173	531100	1 685
314	MV	Výdaje spojené s epidemií COVID-19	rozpočet MV a nároky	#	Nepřifazeno	000	Bez nástroje	5175	531100	1
314	MV	Výdaje spojené s epidemií COVID-19	rozpočet MV a nároky	#	Nepřifazeno	000	Bez nástroje	5179	531100	3
314	MV	Výdaje spojené s epidemií COVID-19	rozpočet MV a nároky	#	Nepřifazeno	000	Bez nástroje	5192	531100	630
314	MV	Výdaje spojené s epidemií COVID-19	rozpočet MV a nároky	#	Nepřifazeno	000	Bez nástroje	5342	531100	11 140
314	MV	Výdaje spojené s epidemií COVID-19	rozpočet MV a nároky	#	Nepřifazeno	000	Bez nástroje	5424	531100	479
314	MV	Výdaje spojené s epidemií COVID-19	rozpočet MV a nároky	#	Nepřifazeno	000	Bez nástroje	6125	531100	165
314	MV	Výdaje spojené s epidemií COVID-19	rozpočet MV a nároky	#	Nepřifazeno	000	Bez nástroje	5137	531600	4 846
314	MV	Výdaje spojené s epidemií COVID-19	rozpočet MV a nároky	#	Nepřifazeno	000	Bez nástroje	5139	531600	207
314	MV	Výdaje spojené s epidemií COVID-19	rozpočet MV a nároky	#	Nepřifazeno	000	Bez nástroje	5162	531600	2 782
314	MV	Výdaje spojené s epidemií COVID-19	rozpočet MV a nároky	#	Nepřifazeno	000	Bez nástroje	5164	531600	2 580
314	MV	Výdaje spojené s epidemií COVID-19	rozpočet MV a nároky	#	Nepřifazeno	000	Bez nástroje	5168	531600	3 328
314	MV	Výdaje spojené s epidemií COVID-19	rozpočet MV a nároky	#	Nepřifazeno	000	Bez nástroje	5172	531600	2 678
314	MV	Výdaje spojené s epidemií COVID-19	rozpočet MV a nároky	#	Nepřifazeno	000	Bez nástroje	6111	531600	610
314	MV	Výdaje spojené s epidemií COVID-19	rozpočet MV a nároky	#	Nepřifazeno	000	Bez nástroje	6122	531600	4 313
314	MV	Výdaje spojené s epidemií COVID-19	rozpočet MV a nároky	#	Nepřifazeno	000	Bez nástroje	6125	531600	0
314	MV	Výdaje spojené s epidemií COVID-19	rozpočet MV a nároky	#	Nepřifazeno	000	Bez nástroje	5011	551100	3 526
314	MV	Výdaje spojené s epidemií COVID-19	rozpočet MV a nároky	#	Nepřifazeno	000	Bez nástroje	5012	551100	135 108
314	MV	Výdaje spojené s epidemií COVID-19	rozpočet MV a nároky	#	Nepřifazeno	000	Bez nástroje	5028	551100	23
314	MV	Výdaje spojené s epidemií COVID-19	rozpočet MV a nároky	#	Nepřifazeno	000	Bez nástroje	5031	551100	34 143
314	MV	Výdaje spojené s epidemií COVID-19	rozpočet MV a nároky	#	Nepřifazeno	000	Bez nástroje	5032	551100	12 354
314	MV	Výdaje spojené s epidemií COVID-19	rozpočet MV a nároky	#	Nepřifazeno	000	Bez nástroje	5131	551100	44
314	MV	Výdaje spojené s epidemií COVID-19	rozpočet MV a nároky	#	Nepřifazeno	000	Bez nástroje	5132	551100	1 462
314	MV	Výdaje spojené s epidemií COVID-19	rozpočet MV a nároky	#	Nepřifazeno	000	Bez nástroje	5137	551100	5 075
314	MV	Výdaje spojené s epidemií COVID-19	rozpočet MV a nároky	#	Nepřifazeno	000	Bez nástroje	5139	551100	5 916
314	MV	Výdaje spojené s epidemií COVID-19	rozpočet MV a nároky	#	Nepřifazeno	000	Bez nástroje	5156	551100	589
314	MV	Výdaje spojené s epidemií COVID-19	rozpočet MV a nároky	#	Nepřifazeno	000	Bez nástroje	5162	551100	12
314	MV	Výdaje spojené s epidemií COVID-19	rozpočet MV a nároky	#	Nepřifazeno	000	Bez nástroje	5168	551100	11
314	MV	Výdaje spojené s epidemií COVID-19	rozpočet MV a nároky	#	Nepřifazeno	000	Bez nástroje	5169	551100	70
314	MV	Výdaje spojené s epidemií COVID-19	rozpočet MV a nároky	#	Nepřifazeno	000	Bez nástroje	5171	551100	3
314	MV	Výdaje spojené s epidemií COVID-19	rozpočet MV a nároky	#	Nepřifazeno	000	Bez nástroje	5172	551100	312
314	MV	Výdaje spojené s epidemií COVID-19	rozpočet MV a nároky	#	Nepřifazeno	000	Bez nástroje	5173	551100	1
314	MV	Výdaje spojené s epidemií COVID-19	rozpočet MV a nároky	#	Nepřifazeno	000	Bez nástroje	5342	551100	2 468
314	MV	Výdaje spojené s epidemií COVID-19	rozpočet MV a nároky	#	Nepřifazeno	000	Bez nástroje	5424	551100	55
314	MV	Výdaje spojené s epidemií COVID-19	rozpočet MV a nároky	#	Nepřifazeno	000	Bez nástroje	5011	551700	2 832
314	MV	Výdaje spojené s epidemií COVID-19	rozpočet MV a nároky	#	Nepřifazeno	000	Bez nástroje	5012	551700	3 178
314	MV	Výdaje spojené s epidemií COVID-19	rozpočet MV a nároky	#	Nepřifazeno	000	Bez nástroje	5031	551700	1 490
314	MV	Výdaje spojené s epidemií COVID-19	rozpočet MV a nároky	#	Nepřifazeno	000	Bez nástroje	5032	551700	541
314	MV	Výdaje spojené s epidemií COVID-19	rozpočet MV a nároky	#	Nepřifazeno	000	Bez nástroje	5131	551700	156
314	MV	Výdaje spojené s epidemií COVID-19	rozpočet MV a nároky	#	Nepřifazeno	000	Bez nástroje	5132	551700	0
314	MV	Výdaje spojené s epidemií COVID-19	rozpočet MV a nároky	#	Nepřifazeno	000	Bez nástroje	5139	551700	169
314	MV	Výdaje spojené s epidemií COVID-19	rozpočet MV a nároky	#	Nepřifazeno	000	Bez nástroje	5164	551700	200
314	MV	Výdaje spojené s epidemií COVID-19	rozpočet MV a nároky	#	Nepřifazeno	000	Bez nástroje	5169	551700	21
314	MV	Výdaje spojené s epidemií COVID-19	rozpočet MV a nároky	#	Nepřifazeno	000	Bez nástroje	5342	551700	120
314	MV	Výdaje spojené s epidemií COVID-19	rozpočet MV a nároky	#	Nepřifazeno	000	Bez nástroje	5424	551700	123
314	MV	Výdaje spojené s epidemií COVID-19	rozpočet MV a nároky	#	Nepřifazeno	000	Bez nástroje	5011	556100	231

Kapitola kód	Kapitola název	Název programu/večná náplň opatření	Legislativa	Účel kód	Účel název	Tab. č. 15b	Nástroj název	Položka dle druhového členění	Paragraf dle odpovědného členění	Skutečnost
314	MV	Výdaje spojené s epidemií COVID-19	rozpočet MV a nároky	#	Nepřifazeno	000	Bez nástroje	5012	556100	1 727
314	MV	Výdaje spojené s epidemií COVID-19	rozpočet MV a nároky	#	Nepřifazeno	000	Bez nástroje	5031	556100	485
314	MV	Výdaje spojené s epidemií COVID-19	rozpočet MV a nároky	#	Nepřifazeno	000	Bez nástroje	5032	556100	176
314	MV	Výdaje spojené s epidemií COVID-19	rozpočet MV a nároky	#	Nepřifazeno	000	Bez nástroje	5132	556100	211
314	MV	Výdaje spojené s epidemií COVID-19	rozpočet MV a nároky	#	Nepřifazeno	000	Bez nástroje	5139	556100	157
314	MV	Výdaje spojené s epidemií COVID-19	rozpočet MV a nároky	#	Nepřifazeno	000	Bez nástroje	5168	556100	10
314	MV	Výdaje spojené s epidemií COVID-19	rozpočet MV a nároky	#	Nepřifazeno	000	Bez nástroje	5342	556100	39
314	MV	Výdaje spojené s epidemií COVID-19	rozpočet MV a nároky	#	Nepřifazeno	000	Bez nástroje	5424	556100	89
314	MV	Výdaje spojené s epidemií COVID-19	rozpočet MV a nároky	#	Nepřifazeno	000	Bez nástroje	5132	621100	79
314	MV	Výdaje spojené s epidemií COVID-19	rozpočet MV a nároky	#	Nepřifazeno	000	Bez nástroje	5137	621100	21
314	MV	Výdaje spojené s epidemií COVID-19	rozpočet MV a nároky	#	Nepřifazeno	000	Bez nástroje	5132	622100	1 956
314	MV	Výdaje spojené s epidemií COVID-19	rozpočet MV a nároky	#	Nepřifazeno	000	Bez nástroje	5133	622100	215
314	MV	Výdaje spojené s epidemií COVID-19	rozpočet MV a nároky	#	Nepřifazeno	000	Bez nástroje	5137	622100	186
314	MV	Výdaje spojené s epidemií COVID-19	rozpočet MV a nároky	#	Nepřifazeno	000	Bez nástroje	5139	622100	1 820
314	MV	Výdaje spojené s epidemií COVID-19	rozpočet MV a nároky	#	Nepřifazeno	000	Bez nástroje	5169	622100	931
314	MV	Výdaje spojené s epidemií COVID-19	rozpočet MV a nároky	#	Nepřifazeno	000	Bez nástroje	5171	622100	3
314	MV	Výdaje spojené s epidemií COVID-19	rozpočet MV a nároky	#	Nepřifazeno	000	Bez nástroje	5172	622100	95
314	MV	Výdaje spojené s epidemií COVID-19	rozpočet MV a nároky	#	Nepřifazeno	000	Bez nástroje	5175	622100	0
314	MV	Výdaje spojené s epidemií COVID-19	rozpočet MV a nároky	#	Nepřifazeno	000	Bez nástroje	6125	622100	861
314	MV	Výdaje spojené s epidemií COVID-19	dar	#	Nepřifazeno	000	Bez nástroje	5137	551700	523
314	MV	Výdaje spojené s epidemií COVID-19	dar	#	Nepřifazeno	000	Bez nástroje	5139	551700	14 525
314	MV	Výdaje spojené s epidemií COVID-19	dar	#	Nepřifazeno	000	Bez nástroje	5139	556100	1 101
314	MV	Výdaje spojené s epidemií COVID-19	dar	#	Nepřifazeno	000	Bez nástroje	6112	556100	2 753
314	MV	Výdaje spojené s epidemií COVID-19	UV č. 476	203980023	Navýšení prostředků na služební příjmy příslušníků bezpečnostních sborů	000	Bez nástroje	5012	312200	380
314	MV	Výdaje spojené s epidemií COVID-19	UV č. 477	203980023	Navýšení prostředků na služební příjmy příslušníků bezpečnostních sborů	000	Bez nástroje	5012	531100	783 892
314	MV	Výdaje spojené s epidemií COVID-19	UV č. 478	203980023	Navýšení prostředků na služební příjmy příslušníků bezpečnostních sborů	000	Bez nástroje	5012	551100	96 480
314	MV	Výdaje spojené s epidemií COVID-19	UV č. 479	203980023	Navýšení prostředků na služební příjmy příslušníků bezpečnostních sborů	000	Bez nástroje	5012	551700	1 370
314	MV	Výdaje spojené s epidemií COVID-19	UV č. 480	203980023	Navýšení prostředků na služební příjmy příslušníků bezpečnostních sborů	000	Bez nástroje	5012	556100	1 530
314	MV	Výdaje spojené s epidemií COVID-19	UV č. 481	203980023	Navýšení prostředků na služební příjmy příslušníků bezpečnostních sborů	000	Bez nástroje	5031	312200	94
314	MV	Výdaje spojené s epidemií COVID-19	UV č. 482	203980023	Navýšení prostředků na služební příjmy příslušníků bezpečnostních sborů	000	Bez nástroje	5031	531100	194 405
314	MV	Výdaje spojené s epidemií COVID-19	UV č. 483	203980023	Navýšení prostředků na služební příjmy příslušníků bezpečnostních sborů	000	Bez nástroje	5031	551100	23 927
314	MV	Výdaje spojené s epidemií COVID-19	UV č. 484	203980023	Navýšení prostředků na služební příjmy příslušníků bezpečnostních sborů	000	Bez nástroje	5031	551700	340
314	MV	Výdaje spojené s epidemií COVID-19	UV č. 485	203980023	Navýšení prostředků na služební příjmy příslušníků bezpečnostních sborů	000	Bez nástroje	5031	556100	379
314	MV	Výdaje spojené s epidemií COVID-19	UV č. 486	203980023	Navýšení prostředků na služební příjmy příslušníků bezpečnostních sborů	000	Bez nástroje	5032	312200	34
314	MV	Výdaje spojené s epidemií COVID-19	UV č. 487	203980023	Navýšení prostředků na služební příjmy příslušníků bezpečnostních sborů	000	Bez nástroje	5032	531100	70 550
314	MV	Výdaje spojené s epidemií COVID-19	UV č. 488	203980023	Navýšení prostředků na služební příjmy příslušníků bezpečnostních sborů	000	Bez nástroje	5032	551100	8 683
314	MV	Výdaje spojené s epidemií COVID-19	UV č. 489	203980023	Navýšení prostředků na služební příjmy příslušníků bezpečnostních sborů	000	Bez nástroje	5032	551700	123
314	MV	Výdaje spojené s epidemií COVID-19	UV č. 490	203980023	Navýšení prostředků na služební příjmy příslušníků bezpečnostních sborů	000	Bez nástroje	5032	556100	138
314	MV	Výdaje spojené s epidemií COVID-19	UV č. 491	203980023	Navýšení prostředků na služební příjmy příslušníků bezpečnostních sborů	000	Bez nástroje	5342	312200	8
314	MV	Výdaje spojené s epidemií COVID-19	UV č. 492	203980023	Navýšení prostředků na služební příjmy příslušníků bezpečnostních sborů	000	Bez nástroje	5342	531100	15 678
314	MV	Výdaje spojené s epidemií COVID-19	UV č. 493	203980023	Navýšení prostředků na služební příjmy příslušníků bezpečnostních sborů	000	Bez nástroje	5342	551100	1 930
314	MV	Výdaje spojené s epidemií COVID-19	UV č. 494	203980023	Navýšení prostředků na služební příjmy příslušníků bezpečnostních sborů	000	Bez nástroje	5342	551700	27
314	MV	Výdaje spojené s epidemií COVID-19	UV č. 495	203980023	Navýšení prostředků na služební příjmy příslušníků bezpečnostních sborů	000	Bez nástroje	5342	556100	31
314	MV	Výdaje spojené s epidemií COVID-19	rezerva IZS (kap. VPS)	203980046	Prostředky pro HZS ČR k úhradě nákladů v souvislosti s bojem proti COVID-19 dle zákona č. 239/2000 Sb.	000	Bez nástroje	5123	551100	39
314	MV	Výdaje spojené s epidemií COVID-19	rezerva IZS (kap. VPS)	203980046	Prostředky pro HZS ČR k úhradě nákladů v souvislosti s bojem proti COVID-19 dle zákona č. 239/2000 Sb.	000	Bez nástroje	5131	551100	2 014
314	MV	Výdaje spojené s epidemií COVID-19	rezerva IZS (kap. VPS)	203980046	Prostředky pro HZS ČR k úhradě nákladů v souvislosti s bojem proti COVID-19 dle zákona č. 239/2000 Sb.	000	Bez nástroje	5131	551700	
314	MV	Výdaje spojené s epidemií COVID-19	rezerva IZS (kap. VPS)	203980046	Prostředky pro HZS ČR k úhradě nákladů v souvislosti s bojem proti COVID-19 dle zákona č. 239/2000 Sb.	000	Bez nástroje	5133	551100	129
314	MV	Výdaje spojené s epidemií COVID-19	rezerva IZS (kap. VPS)	203980046	Prostředky pro HZS ČR k úhradě nákladů v souvislosti s bojem proti COVID-19 dle zákona č. 239/2000 Sb.	000	Bez nástroje	5133	556100	6
314	MV	Výdaje spojené s epidemií COVID-19	rezerva IZS (kap. VPS)	203980046	Prostředky pro HZS ČR k úhradě nákladů v souvislosti s bojem proti COVID-19 dle zákona č. 239/2000 Sb.	000	Bez nástroje	5137	312200	36
314	MV	Výdaje spojené s epidemií COVID-19	rezerva IZS (kap. VPS)	203980046	Prostředky pro HZS ČR k úhradě nákladů v souvislosti s bojem proti COVID-19 dle zákona č. 239/2000 Sb.	000	Bez nástroje	5137	551100	9 359
314	MV	Výdaje spojené s epidemií COVID-19	rezerva IZS (kap. VPS)	203980046	Prostředky pro HZS ČR k úhradě nákladů v souvislosti s bojem proti COVID-19 dle zákona č. 239/2000 Sb.	000	Bez nástroje	5137	556100	405
314	MV	Výdaje spojené s epidemií COVID-19	rezerva IZS (kap. VPS)	203980046	Prostředky pro HZS ČR k úhradě nákladů v souvislosti s bojem proti COVID-19 dle zákona č. 239/2000 Sb.	000	Bez nástroje	5139	312200	11
314	MV	Výdaje spojené s epidemií COVID-19	rezerva IZS (kap. VPS)	203980046	Prostředky pro HZS ČR k úhradě nákladů v souvislosti s bojem proti COVID-19 dle zákona č. 239/2000 Sb.	000	Bez nástroje	5139	551100	7 766
314	MV	Výdaje spojené s epidemií COVID-19	rezerva IZS (kap. VPS)	203980046	Prostředky pro HZS ČR k úhradě nákladů v souvislosti s bojem proti COVID-19 dle zákona č. 239/2000 Sb.	000	Bez nástroje	5139	551700	75
314	MV	Výdaje spojené s epidemií COVID-19	rezerva IZS (kap. VPS)	203980046	Prostředky pro HZS ČR k úhradě nákladů v souvislosti s bojem proti COVID-19 dle zákona č. 239/2000 Sb.	000	Bez nástroje	5139	556100	52
314	MV	Výdaje spojené s epidemií COVID-19	rezerva IZS (kap. VPS)	203980046	Prostředky pro HZS ČR k úhradě nákladů v souvislosti s bojem proti COVID-19 dle zákona č. 239/2000 Sb.	000	Bez nástroje	5151	551100	1
314	MV	Výdaje spojené s epidemií COVID-19	rezerva IZS (kap. VPS)	203980046	Prostředky pro HZS ČR k úhradě nákladů v souvislosti s bojem proti COVID-19 dle zákona č. 239/2000 Sb.	000	Bez nástroje	5153	551100	0
314	MV	Výdaje spojené s epidemií COVID-19	rezerva IZS (kap. VPS)	203980046	Prostředky pro HZS ČR k úhradě nákladů v souvislosti s bojem proti COVID-19 dle zákona č. 239/2000 Sb.	000	Bez nástroje	5154	551100	1

Kapitola kód	Kapitola název	Název programu/věcná náplň opatření	Legislativa	Účel kód	Účel název	Tab. č. 15b	Nástroj název	Položka dle druhového členění	Paragraf dle odvětvového členění	Skutečnost
314	MV	Výdaje spojené s epidemií COVID-19	rezerva IZS (kap. VPS)	203980046	Prostředky pro HZS ČR k úhradě nákladů v souvislosti s bojem proti COVID-19 dle zákona č. 239/2000 Sb.	000	Bez nástroje	5156	551100	11 466
314	MV	Výdaje spojené s epidemií COVID-19	rezerva IZS (kap. VPS)	203980046	Prostředky pro HZS ČR k úhradě nákladů v souvislosti s bojem proti COVID-19 dle zákona č. 239/2000 Sb.	000	Bez nástroje	5156	556100	495
314	MV	Výdaje spojené s epidemií COVID-19	rezerva IZS (kap. VPS)	203980046	Prostředky pro HZS ČR k úhradě nákladů v souvislosti s bojem proti COVID-19 dle zákona č. 239/2000 Sb.	000	Bez nástroje	5164	551100	215
314	MV	Výdaje spojené s epidemií COVID-19	rezerva IZS (kap. VPS)	203980046	Prostředky pro HZS ČR k úhradě nákladů v souvislosti s bojem proti COVID-19 dle zákona č. 239/2000 Sb.	000	Bez nástroje	5168	551100	29
314	MV	Výdaje spojené s epidemií COVID-19	rezerva IZS (kap. VPS)	203980046	Prostředky pro HZS ČR k úhradě nákladů v souvislosti s bojem proti COVID-19 dle zákona č. 239/2000 Sb.	000	Bez nástroje	5168	556100	612
314	MV	Výdaje spojené s epidemií COVID-19	rezerva IZS (kap. VPS)	203980046	Prostředky pro HZS ČR k úhradě nákladů v souvislosti s bojem proti COVID-19 dle zákona č. 239/2000 Sb.	000	Bez nástroje	5169	551100	181
314	MV	Výdaje spojené s epidemií COVID-19	rezerva IZS (kap. VPS)	203980046	Prostředky pro HZS ČR k úhradě nákladů v souvislosti s bojem proti COVID-19 dle zákona č. 239/2000 Sb.	000	Bez nástroje	5169	551700	5
314	MV	Výdaje spojené s epidemií COVID-19	rezerva IZS (kap. VPS)	203980046	Prostředky pro HZS ČR k úhradě nákladů v souvislosti s bojem proti COVID-19 dle zákona č. 239/2000 Sb.	000	Bez nástroje	5171	551100	1 939
314	MV	Výdaje spojené s epidemií COVID-19	rezerva IZS (kap. VPS)	203980046	Prostředky pro HZS ČR k úhradě nákladů v souvislosti s bojem proti COVID-19 dle zákona č. 239/2000 Sb.	000	Bez nástroje	5172	551100	635
314	MV	Výdaje spojené s epidemií COVID-19	rezerva IZS (kap. VPS)	203980046	Prostředky pro HZS ČR k úhradě nákladů v souvislosti s bojem proti COVID-19 dle zákona č. 239/2000 Sb.	000	Bez nástroje	5172	556100	77
314	MV	Výdaje spojené s epidemií COVID-19	rezerva IZS (kap. VPS)	203980046	Prostředky pro HZS ČR k úhradě nákladů v souvislosti s bojem proti COVID-19 dle zákona č. 239/2000 Sb.	000	Bez nástroje	5173	551100	16
314	MV	Výdaje spojené s epidemií COVID-19	rezerva IZS (kap. VPS)	203980046	Prostředky pro HZS ČR k úhradě nákladů v souvislosti s bojem proti COVID-19 dle zákona č. 239/2000 Sb.	000	Bez nástroje	5424	551100	7
314	MV	Výdaje spojené s epidemií COVID-19	rezerva IZS (kap. VPS)	203980046	Prostředky pro HZS ČR k úhradě nákladů v souvislosti s bojem proti COVID-19 dle zákona č. 239/2000 Sb.	000	Bez nástroje	6122	551100	269
314	MV	Výdaje spojené s epidemií COVID-19	rezerva IZS (kap. VPS)	203980046	Prostředky pro HZS ČR k úhradě nákladů v souvislosti s bojem proti COVID-19 dle zákona č. 239/2000 Sb.	000	Bez nástroje	6122	556100	208
314	MV	Výdaje spojené s epidemií COVID-19	rezerva IZS (kap. VPS)	203980046	Prostředky pro HZS ČR k úhradě nákladů v souvislosti s bojem proti COVID-19 dle zákona č. 239/2000 Sb.	000	Bez nástroje	6123	556100	1 044
314	MV	Výdaje spojené s epidemií COVID-19	rezerva IZS (kap. VPS)	203980046	Prostředky pro HZS ČR k úhradě nákladů v souvislosti s bojem proti COVID-19 dle zákona č. 239/2000 Sb.	000	Bez nástroje	6909	556100	0
315	MŽP	Nákup roušek a respirátorů od dodavatelů		#	Nepřifazeno	000	Bez nástroje	5132	376100	714
315	MŽP	Úklidové služby vč. dezinfekce		#	Nepřifazeno	000	Bez nástroje	5169	376100	248
315	MŽP	Plošná dezinfekce povrchů		#	Nepřifazeno	000	Bez nástroje	5169	376100	223
315	MŽP	Deratizace, dezinfekce, dezinfekce		#	Nepřifazeno	000	Bez nástroje	5169	376100	52
315	MŽP	Nákup dezinfekčních prostředků od dodavatelů		#	Nepřifazeno	000	Bez nástroje	5139	376100	67
315	MŽP	Nákup dez.stojanů a dávkovačů		#	Nepřifazeno	000	Bez nástroje	5139	376100	59
315	MŽP	Školení COVID		#	Nepřifazeno	000	Bez nástroje	5167	376100	7
315	MŽP	Nákup OOPP		#	Nepřifazeno	000	Bez nástroje	5132	376200	224
315	MŽP	Nákup dezinfekce		#	Nepřifazeno	000	Bez nástroje	5139	376200	98
315	MŽP	Léky a zdravotnický materiál		#	Nepřifazeno	000	Bez nástroje	5133	374200	4
315	MŽP	Ochranné plexisklo, teploměry, dávkovače dezinfekce		#	Nepřifazeno	000	Bez nástroje	5137	374200	74
315	MŽP	Dezinfekce a čistící prostředky		#	Nepřifazeno	000	Bez nástroje	5139	374200	175
315	MŽP	Testy COVID19, sanace ozónem		#	Nepřifazeno	000	Bez nástroje	5169	374200	18
315	MŽP	Nákup dezinfekčních prostředků prostřednictvím MPO (A-hlavička 1000000798/2020)		#	Nepřifazeno	000	Bez nástroje	5909	379900	0
317	MMR	Podpora lázeňského cestovního ruchu (COVID-Lázně)	SR 3. novela + UV č. 703	#	Nepřifazeno	000	Bez nástroje	5212	214300	2 008
317	MMR	Podpora lázeňského cestovního ruchu (COVID-Lázně)	SR 3. novela + UV č. 703	#	Nepřifazeno	000	Bez nástroje	5213	214300	111 232
317	MMR	Podpora ubytovacích zařízení (COVID-Ubytování)	UV č. 766, 1070, 1184, 1331	203980045	Výdaje spojené s epidemií COVID-19 (Program COVID-Ubytování)	000	Bez nástroje	5212	214300	312 573
317	MMR	Podpora ubytovacích zařízení (COVID-Ubytování)	UV č. 766, 1070, 1184, 1331	203980045	Výdaje spojené s epidemií COVID-19 (Program COVID-Ubytování)	000	Bez nástroje	5213	214300	1 903 747
317	MMR	Podpora ubytovacích zařízení (COVID-Ubytování)	UV č. 766, 1070, 1184, 1331	203980045	Výdaje spojené s epidemií COVID-19 (Program COVID-Ubytování)	000	Bez nástroje	5221	214300	2 928
317	MMR	Podpora ubytovacích zařízení (COVID-Ubytování)	UV č. 766, 1070, 1184, 1331	203980045	Výdaje spojené s epidemií COVID-19 (Program COVID-Ubytování)	000	Bez nástroje	5222	214300	21 990
317	MMR	Podpora ubytovacích zařízení (COVID-Ubytování)	UV č. 766, 1070, 1184, 1331	203980045	Výdaje spojené s epidemií COVID-19 (Program COVID-Ubytování)	000	Bez nástroje	5223	214300	4 846
317	MMR	Podpora ubytovacích zařízení (COVID-Ubytování)	UV č. 766, 1070, 1184, 1331	203980045	Výdaje spojené s epidemií COVID-19 (Program COVID-Ubytování)	000	Bez nástroje	5321	214300	3 397
317	MMR	Podpora ubytovacích zařízení (COVID-Ubytování)	UV č. 766, 1070, 1184, 1331	203980045	Výdaje spojené s epidemií COVID-19 (Program COVID-Ubytování)	000	Bez nástroje	5323	214300	2 030
317	MMR	Podpora ubytovacích zařízení (COVID-Ubytování)	UV č. 766, 1070, 1184, 1331	203980045	Výdaje spojené s epidemií COVID-19 (Program COVID-Ubytování)	000	Bez nástroje	5332	214300	11 065
317	MMR	Podpora ubytovacích zařízení (COVID-Ubytování)	UV č. 766, 1070, 1184, 1331	203980045	Výdaje spojené s epidemií COVID-19 (Program COVID-Ubytování)	000	Bez nástroje	5334	214300	914
317	MMR	Podpora ubytovacích zařízení (COVID-Ubytování)	UV č. 766, 1070, 1184, 1331	203980045	Výdaje spojené s epidemií COVID-19 (Program COVID-Ubytování)	000	Bez nástroje	5532	214300	5 903
317	MMR	COVID - podpora cestovního ruchu - Cestovní kanceláře	UV č. 1070/2020	203980069	Výdaje spojené s epidemií COVID-19 (COVID - podpora cestovního ruchu)	000	Bez nástroje	5213	214300	94 204
317	MMR	COVID - podpora cestovního ruchu - Cestovní kanceláře	UV č. 1070/2020	203980069	Výdaje spojené s epidemií COVID-19 (COVID - podpora cestovního ruchu)	000	Bez nástroje	5212	214300	8 003
317	MMR	COVID - podpora cestovního ruchu - Cestovní agentury	UV č. 1070/2020	203980069	Výdaje spojené s epidemií COVID-19 (COVID - podpora cestovního ruchu)	000	Bez nástroje	5213	214300	5 294
317	MMR	COVID - podpora cestovního ruchu - Cestovní agentury	UV č. 1070/2020	203980069	Výdaje spojené s epidemií COVID-19 (COVID - podpora cestovního ruchu)	000	Bez nástroje	5212	214300	780
317	MMR	COVID - podpora cestovního ruchu - Průvodci v cestovním ruchu	UV č. 1070/2020	203980069	Výdaje spojené s epidemií COVID-19 (COVID - podpora cestovního ruchu)	000	Bez nástroje	5212	214300	50
317	MMR	Podpora ubytovacích zařízení pro školy v přírodě (COVID-Školy v přírodě	UV č. 1184/2020	203980076	Výdaje spojené s epidemií COVID-19 (COVID-Školy v přírodě)	000	Bez nástroje	5213	214300	0
317	MMR	realizace úprav IS DIS MMR - Covid Lázně (provozní podpora)		#	Nepřifazeno	000	Bez nástroje	5168	366100	139
317	MMR	realizace úprav IS DIS MMR - Covid Lázně (investice programu 117V10 - MTZ MMR)		#	Nepřifazeno	000	Bez nástroje	6111	366100	218

Kapitola kód	Kapitola název	Název programu/věcná náplň opatření	Legislativa	Účel kód	Účel název	Tab. č. 15b	Nástroj název	Položka dle druhového členění	Paragraf dle odvětvového členění	Skutečnost
317	MMR	realizace úprav IS DIS MMR - Covid-Cestovní ruch (provozní podpora)		#	Nepřifazeno	000	Bez nástroje	5168	366100	133
317	MMR	realizace úprav IS DIS MMR - Covid-Cestovní ruch (investice programu 117V10 - MTZ MMR)		#	Nepřifazeno	000	Bez nástroje	6111	366100	641
317	MMR	realizace úprav IS DIS MMR - Covid-Ubytování (provozní podpora)		#	Nepřifazeno	000	Bez nástroje	5168	366100	182
317	MMR	realizace úprav IS DIS MMR - Covid-Ubytování (investice programu 117V10 - MTZ MMR)		#	Nepřifazeno	000	Bez nástroje	6111	366100	496
317	MMR	Nákup ochranných pomůcek (roušky, respirátory)		#	Nepřifazeno	000	Bez nástroje	5132	366100	1 038
317	MMR	Nákup - drobný dlouhodobý hmotný majetek (desinfekční stojany, bezkontaktní teploměry, sud na bioodpad)		#	Nepřifazeno	000	Bez nástroje	5137	366100	63
317	MMR	Nákup materiálu jinde nezařazený (desinfekční prostředky)		#	Nepřifazeno	000	Bez nástroje	5139	366100	619
317	MMR	Mimofádné ohodnocení zaměstnanců (odměny)		#	Nepřifazeno	000	Bez nástroje	5011	366100	940
317	MMR	Mimofádné ohodnocení zaměstnanců (odměny)		#	Nepřifazeno	000	Bez nástroje	5013	366100	7 391
317	MMR	Mimofádné ohodnocení zaměstnanců (odměny)		#	Nepřifazeno	109	OPTP 2014+	5013	366100	170
321	GAČR	COVID - dezinfekce prostor, testy na Covid		#	Nepřifazeno	000	Bez nástroje	5169	380219	11
321	GAČR	COVID - dezinfekce prostor, testy na Covid NNV		#	Nepřifazeno	000	Bez nástroje	5169	380219	76
321	GAČR	COVID - čistící, dezinfekční prostředky, roušky		#	Nepřifazeno	000	Bez nástroje	5139	380219	120
321	GAČR	COVID - čistící, dezinfekční prostředky, roušky NNV		#	Nepřifazeno	000	Bez nástroje	5139	380219	42
321	GAČR	COVID - notebooky pro potřeby zaměstnanců, dezín. stojany		#	Nepřifazeno	000	Bez nástroje	5137	380219	383
321	GAČR	COVID - notebooky pro potřeby zaměstnanců, dezín. Stojany NNV		#	Nepřifazeno	000	Bez nástroje	5137	380219	443
321	GAČR	COVID - úpravy zasedacích místností - online přenosy		#	Nepřifazeno	000	Bez nástroje	6125	380219	314
321	GAČR	COVID - úpravy zasedacích místností - online přenosy NNV		#	Nepřifazeno	000	Bez nástroje	6125	380219	1 256
322	MPO	COVID I	UV č. 189	#	Nepřifazeno	10200	OP PIK	5214	212400	1 825 000
322	MPO	COVID II	UV č. 914/2015	#	Nepřifazeno	10200	OP PIK	5214	212400	4 600 000
322	MPO	The Country for the Future	UV č. 350/2019, UV č. 376/2020. Druhá VS	#	Nepřifazeno	000	Bez nástroje	5213	218210	65 678
322	MPO	Program Inovační vouchery COVID	Výzva č. 01_20_319	#	Nepřifazeno	10200	OP PIK	5213	212400	418
322	MPO	Program Technologie COVID	UV č. 87/2015, XII VÝZVA MS 01_20_357	#	Nepřifazeno	10200	OP PIK	6313	212400	27 517
322	MPO	GASTRO - UZAVŘENÉ PROVOZOVNY	UV č. 1328, 10/201	203960004	COVID - GASTRO	000	Bez nástroje	5212	212500	0
322	MPO	GASTRO - UZAVŘENÉ PROVOZOVNY	UV č. 1328, 10/201	203980089	COVID - GASTRO	000	Bez nástroje	5212	212500	0
322	MPO	GASTRO - UZAVŘENÉ PROVOZOVNY	UV č. 1328, 10/201	203960004	COVID - GASTRO	000	Bez nástroje	5213	212500	0
322	MPO	GASTRO - UZAVŘENÉ PROVOZOVNY	UV č. 1328, 10/201	203980089	COVID - GASTRO	000	Bez nástroje	5213	212500	0
322	MPO	CZECH RISE UP	UV č. 277, 548	#	Nepřifazeno	000	Bez nástroje	5213	212500	42 632
322	MPO	CZECH RISE UP	UV č. 277, 548	203980074	COVID - Czech Rise Up 2.0	000	Bez nástroje	5213	212500	0
322	MPO	CZECH RISE UP	UV č. 277, 548	#	Nepřifazeno	000	Bez nástroje	5213	212500	0
322	MPO	SPORT II	UV č. 12010	203980064	Výdaje spojené s epidemií COVID - 19 (Program COVID - SPORT II.)	000	Bez nástroje	5213	212500	0
322	MPO	KULTURA	UV č. 769, 1036, 1340	203980043	Výdaje spojené s epidemií COVID-19 (Program COVID-KULTURA)	000	Bez nástroje	5212	212500	208 067
322	MPO	KULTURA	UV č. 769, 1036, 1340	203960005	COVID - KULTURA	000	Bez nástroje	5212	212500	0
322	MPO	KULTURA	UV č. 769, 1036, 1340	203980043	Výdaje spojené s epidemií COVID-19 (Program COVID-KULTURA)	000	Bez nástroje	5213	212500	109 330
322	MPO	KULTURA	UV č. 769, 1036, 1340	203960005	COVID - KULTURA	000	Bez nástroje	5213	212500	0
322	MPO	KULTURA	UV č. 769, 1036, 1340	203980043	Výdaje spojené s epidemií COVID-19 (Program COVID-KULTURA)	000	Bez nástroje	5221	212500	0
322	MPO	KULTURA	UV č. 769, 1036, 1340	203980043	Výdaje spojené s epidemií COVID-19 (Program COVID-KULTURA)	000	Bez nástroje	5222	212500	1 131
322	MPO	NÁJEMNÉ	UV č. 513, 550, 1037,1081, 1107,1329	203980027	Výdaje spojené s epidemií COVID-19 (Program COVID - NÁJEMNÉ)	000	Bez nástroje	5212	212500	522 373
322	MPO	NÁJEMNÉ	UV č. 513, 550, 1037,1081, 1107,1329	203960002	COVID - NÁJEMNÉ ze SD	000	Bez nástroje	5212	212500	0
322	MPO	NÁJEMNÉ	UV č. 513, 550, 1037,1081, 1107,1329	203980027	Výdaje spojené s epidemií COVID-19 (Program COVID - NÁJEMNÉ)	000	Bez nástroje	5213	212500	3 613 084
322	MPO	NÁJEMNÉ	UV č. 513, 550, 1037,1081, 1107,1329	203960002	COVID - NÁJEMNÉ ze SD	000	Bez nástroje	5213	212500	0
322	MPO	OŠETROVNÉ	UV č. 262,311, 354, 1053	203980026	Výdaje spojené s epidemií COVID-19 (Program Ošetřovné pro OSVČ)	000	Bez nástroje	5212	212500	2 349 063
322	MPO	provozní výdaje - ochranné pomůcky	UV č. 196/2020	#	Nepřifazeno	000	Bez nástroje	5169	216100	2 920
322	MPO	nákup služeb - úpravy IS		#	Nepřifazeno	000	Bez nástroje	5169	216100	10 448
322	MPO	investice IS		#	Nepřifazeno	000	Bez nástroje	6111	216100	22 979
322	MPO	Fin. motivace zam. MPO realizující vládní programy COVID	UV č. 1060	#	Nepřifazeno	000	Bez nástroje	5011	216100	1 000
322	MPO	Fin. motivace zam. MPO realizující vládní programy COVID	UV č. 1060	#	Nepřifazeno	000	Bez nástroje	5013	216000	11 423
327	MD	Podpora podnikatelů v nepravidelné autobusové dopravě postižených celosvětovým šířením onemocnění COVID-19 způsobeného virem SARS-CoV-19 COVID – BUS	UV č. 1035	203980062	Výdaje spojené s epidemií COVID-19 (Cílený program podpory nepravidelné autobusové dopravy)	000	Bez nástroje	5212	222900	130 483
327	MD	Podpora podnikatelů v nepravidelné autobusové dopravě postižených celosvětovým šířením onemocnění COVID-19 způsobeného virem SARS-CoV-19 COVID – BUS	UV č. 1035	203980062	Výdaje spojené s epidemií COVID-19 (Cílený program podpory nepravidelné autobusové dopravy)	000	Bez nástroje	5213	222900	305 053
327	MD	Podpora podnikatelů v nepravidelné autobusové dopravě postižených celosvětovým šířením onemocnění COVID-19 způsobeného virem SARS-CoV-19 COVID – BUS	UV č. 1035	203980062	Výdaje spojené s epidemií COVID-19 (Cílený program podpory nepravidelné autobusové dopravy)	000	Bez nástroje	5221	222900	383
327	MD	Podpora podnikatelů v nepravidelné autobusové dopravě postižených celosvětovým šířením onemocnění COVID-19 způsobeného virem SARS-CoV-19 COVID – BUS	UV č. 1035	203980062	Výdaje spojené s epidemií COVID-19 (Cílený program podpory nepravidelné autobusové dopravy)	000	Bez nástroje	5222	222900	959
327	MD	Podpora podnikatelů v nepravidelné autobusové dopravě postižených celosvětovým šířením onemocnění COVID-19 způsobeného virem SARS-CoV-19 COVID – BUS	UV č. 1035	203980062	Výdaje spojené s epidemií COVID-19 (Cílený program podpory nepravidelné autobusové dopravy)	000	Bez nástroje	5223	222900	117
327	MD	Podpora podnikatelů v nepravidelné autobusové dopravě postižených celosvětovým šířením onemocnění COVID-19 způsobeného virem SARS-CoV-19 COVID – BUS	UV č. 1035	203980062	Výdaje spojené s epidemií COVID-19 (Cílený program podpory nepravidelné autobusové dopravy)	000	Bez nástroje	5321	222900	339
327	MD	Podpora podnikatelů v nepravidelné autobusové dopravě postižených celosvětovým šířením onemocnění COVID-19 způsobeného virem SARS-CoV-19 COVID – BUS	UV č. 1035	203980062	Výdaje spojené s epidemií COVID-19 (Cílený program podpory nepravidelné autobusové dopravy)	000	Bez nástroje	5339	222900	204
327	MD	Podpora podnikatelů v nepravidelné autobusové dopravě postižených celosvětovým šířením onemocnění COVID-19 způsobeného virem SARS-CoV-19 COVID – BUS	UV č. 1035	#	Nepřifazeno	000	Bez nástroje	5212	222900	183 999
327	MD	Podpora podnikatelů v nepravidelné autobusové dopravě postižených celosvětovým šířením onemocnění COVID-19 způsobeného virem SARS-CoV-19 COVID – BUS	UV č. 1035	#	Nepřifazeno	000	Bez nástroje	5213	222900	312 719
327	MD	Ochranné chemické prostředky a ochranné pomůcky dopravcům veřejné dopravy v závazku veřejné služby v železniční dopravě	Rozhodnutí ministra	#	Příspěvek na pořízení ochranných chemických prostředků a ochranných pomůcek dopravcům veřejné dopravy v závazku veřejné služby v železniční dopravě	000	Bez nástroje	5213	359900	19 846

Kapitola kód	Kapitola název	Název programu/věcná náplň opatření	Legislativa	Účel kód	Účel název	Tab. č. 15b	Nástroj název	Položka dle druhového členění	Paragraf dle odpovědnostního členění	Skutečnost
327	MD	Ochranné chemické prostředky a ochranné pomůcky dopravním veřejné dopravy v závažku veřejné služby v železniční dopravě	Rozhodnutí ministra	#	Příspěvek na pořízení ochranných chemických prostředků a ochranných pomůcek dopravním veřejné dopravy v závažku veřejné služby v železniční dopravě	000	Bez nástroje	5321	226100	36 792
327	MD	Ochranné chemické prostředky a ochranné pomůcky dopravním veřejné dopravy v závažku veřejné služby v železniční dopravě	Rozhodnutí ministra	#	Příspěvek na pořízení ochranných chemických prostředků a ochranných pomůcek dopravním veřejné dopravy v závažku veřejné služby v železniční dopravě	000	Bez nástroje	5323	226100	38 787
327	MD	Zajištění letových provozních a navigačních služeb	Rozhodnutí ministra	#	Poskytnutí návratné finanční výpomoci na zajištění letových provozních a navigačních služeb	000	Bez nástroje	5329	422700	500 000
328	ČTÚ	Nákup ochranných pomůcek		#	Nepřifazeno	000	Bez nástroje	5132	246100	198
328	ČTÚ	Nákup DDHM - dezinfekční stojany, plexisklové přepážky, bezkontaktní teploměry, generátory ozónu		#	Nepřifazeno	000	Bez nástroje	5137	246100	59
329	Mze	Převod prostředků do kapitoly MPO - Převod prostředků v souvislosti s centrálním zajištěním a distribucí dezinfekčních prostředků pro státní správu	UV č. 196/2020	#	Nepřifazeno	000	Bez nástroje			0
329	Mze	Souvztažné navýšení příjmů a výdajů - Prostředky EU na financování PRV 2014+ za účelem zvýšení potravinové soběstačnosti při řešení situace vyvolanou COVID-19	Žádost MZe č.j. 26678/2020	#	Nepřifazeno	130	Program rozvoje venkova 2014+	5312	1011	1 200 000
329	Mze	Souvztažné navýšení příjmů a výdajů - Prostředky EU na financování PRV 2014+ za účelem zvýšení potravinové soběstačnosti při řešení situace vyvolanou COVID-19	Žádost MZe č.j. 26678/2020	#	Nepřifazeno	130	Program rozvoje venkova 2014+	6332	1011	800 000
329	Mze	Navýšení rozpočtu kapitoly MZe o prostředky SR na financování PRV 2014+ za účelem zvýšení potravinové soběstačnosti při řešení situace vyvolanou COVID-19	Zákon č. 323/2020 Sb.	#	Nepřifazeno	130	Program rozvoje venkova 2014+	5312	1011	582 993
329	Mze	Navýšení rozpočtu kapitoly MZe o prostředky SR na financování PRV 2014+ za účelem zvýšení potravinové soběstačnosti při řešení situace vyvolanou COVID-19	Zákon č. 323/2020 Sb.	#	Nepřifazeno	130	Program rozvoje venkova 2014+	6332	1011	1 059 459
329	Mze	Aktuální opatření Podpůrného a garančního rolnického a lesnického fondu, a.s.	UV č. 302/2020	203980007	Navýšení rozpočtu za účelem zvýšení potravinové soběstačnosti při řešení situace vyvolanou COVID-19	000	Bez nástroje	5215	1012	2 100 000
329	Mze	Dotační titul AGRICOVID Potravinářství	UV č. 1052/2020 a č. 1138/2020	203980067	Navýšení rozpočtu za účelem zvýšení potravinové soběstačnosti při řešení situace vyvolanou COVID-19	000	Bez nástroje	5213	1012	0
329	Mze	Podpora provozu potravinových bank a dalších subjektů s humanitárním zaměřením v souvislosti se šířením nákazy SARS CoV-2 v České republice	UV č. 1204/2020	203980082	Navýšení rozpočtu za účelem zvýšení potravinové soběstačnosti při řešení situace vyvolanou COVID-19	000	Bez nástroje	5312	1019	20 000
333	MŠMT	odměny pro zaměstnance DD a DDŠ (pozměňovací návrh 5898) - zřizovatel církev	SR 3. novela	#	Nepřifazeno	000	Bez nástroje	5223	3299	1 098
333	MŠMT	odměny pro zaměstnance DD a DDŠ (PN 5898) - zřizovatel kraj a soukromé	SR 3. novela	#	Nepřifazeno	000	Bez nástroje	5323	3299	123 898
333	MŠMT	odměny pro zaměstnance DD a DDŠ (PN 5898) - PŘO	SR 3. novela	#	Nepřifazeno	000	Bez nástroje	5331	3133	404
333	MŠMT	odměny pro zaměstnance DD a DDŠ (PN 5898) - PŘO	SR 3. novela	#	Nepřifazeno	000	Bez nástroje	5331	3131	33 470
333	MŠMT	výdaje na dezinfekci, ochranné pomůcky apod. pro školská zařízení pro výkon ústavní nebo ochranné výchovy (PN 5898)	SR 3. novela	#	Nepřifazeno	000	Bez nástroje	5331	3131	2 236
333	MŠMT	výdaje na dezinfekci, ochranné pomůcky apod. pro školská zařízení pro výkon ústavní nebo ochranné výchovy (PN 5898)	SR 3. novela	#	Nepřifazeno	000	Bez nástroje	5331	3132	340
333	MŠMT	pořízení technického vybavení základních škol	SR 3. novela	#	Nepřifazeno	000	Bez nástroje	5323	3299	300 000
333	MŠMT	pořízení technického vybavení základních škol	UV č. 845/20	203980048	Zajištění finančních prostředků v oblasti regionálního školství na pořízení technického vybavení základních škol dle UV č. 845/2020.	000	Bez nástroje	5321	3299	133 723
333	MŠMT	pořízení technického vybavení základních škol	UV č. 845/20	203980048	Zajištění finančních prostředků v oblasti regionálního školství na pořízení technického vybavení základních škol dle UV č. 845/2020.	000	Bez nástroje	5323	3299	850 745
333	MŠMT	pořízení technického vybavení základních škol - dofinancováno kapitolou	vlastní zdroje kapitoly (navazuje na UV č. 845/20)	#	Nepřifazeno	000	Bez nástroje	5323	3299	100
333	MŠMT	pořízení technického vybavení nižších stupňů gymnázií veřejných zřizovatelů	NNV vlastní zdroje kapitoly (navazuje na UV č. 845/20)	#	Nepřifazeno	000	Bez nástroje	5323,5321	3299	41 029
334	MK	program státní podpory profesionálních divadel a stálých profesionálních symfonických orchestrů a pěveckých sborů	UV 408/2020	203980014	Návrh některých opatření k minimalizaci dopadů pandemie koronaviru COVID 19 na sektor kultury	000	Bez nástroje	5213	331100	5 400
334	MK	program státní podpory profesionálních divadel a stálých profesionálních symfonických orchestrů a pěveckých sborů	UV 408/2020	203980014	Návrh některých opatření k minimalizaci dopadů pandemie koronaviru COVID 19 na sektor kultury	000	Bez nástroje	5221	331100	12 700
334	MK	program státní podpory profesionálních divadel a stálých profesionálních symfonických orchestrů a pěveckých sborů	UV 408/2020	203980014	Návrh některých opatření k minimalizaci dopadů pandemie koronaviru COVID 19 na sektor kultury	000	Bez nástroje	5321	331100	129 900
334	MK	program státní podpory profesionálních divadel a stálých profesionálních symfonických orchestrů a pěveckých sborů	UV 408/2020	203980014	Návrh některých opatření k minimalizaci dopadů pandemie koronaviru COVID 19 na sektor kultury	000	Bez nástroje	5323	331100	4 000
334	MK	program státní podpory profesionálních divadel a stálých profesionálních symfonických orchestrů a pěveckých sborů	UV 408/2020	203980014	Návrh některých opatření k minimalizaci dopadů pandemie koronaviru COVID 19 na sektor kultury	000	Bez nástroje	5221	331200	18 200
334	MK	program státní podpory profesionálních divadel a stálých profesionálních symfonických orchestrů a pěveckých sborů	UV 408/2020	203980014	Návrh některých opatření k minimalizaci dopadů pandemie koronaviru COVID 19 na sektor kultury	000	Bez nástroje	5321	331200	17 600
334	MK	program státní podpory profesionálních divadel a stálých profesionálních symfonických orchestrů a pěveckých sborů	UV 408/2020	203980014	Návrh některých opatření k minimalizaci dopadů pandemie koronaviru COVID 19 na sektor kultury	000	Bez nástroje	5323	331200	2 200
334	MK	kulturní aktivity	UV 408/2020	203980014	Návrh některých opatření k minimalizaci dopadů pandemie koronaviru COVID 19 na sektor kultury	000	Bez nástroje	5213	331100	9 140
334	MK	kulturní aktivity	UV 408/2020	203980014	Návrh některých opatření k minimalizaci dopadů pandemie koronaviru COVID 19 na sektor kultury	000	Bez nástroje	5221	331100	20 774
334	MK	kulturní aktivity	UV 408/2020	203980014	Návrh některých opatření k minimalizaci dopadů pandemie koronaviru COVID 19 na sektor kultury	000	Bez nástroje	5222	331100	23 624
334	MK	kulturní aktivity	UV 408/2020	203980014	Návrh některých opatření k minimalizaci dopadů pandemie koronaviru COVID 19 na sektor kultury	000	Bez nástroje	5212	331200	2 423
334	MK	kulturní aktivity	UV 408/2020	203980014	Návrh některých opatření k minimalizaci dopadů pandemie koronaviru COVID 19 na sektor kultury	000	Bez nástroje	5213	331200	85 249
334	MK	kulturní aktivity	UV 408/2020	203980014	Návrh některých opatření k minimalizaci dopadů pandemie koronaviru COVID 19 na sektor kultury	000	Bez nástroje	5221	331200	10 707
334	MK	kulturní aktivity	UV 408/2020	203980014	Návrh některých opatření k minimalizaci dopadů pandemie koronaviru COVID 19 na sektor kultury	000	Bez nástroje	5222	331200	10 530
334	MK	kulturní aktivity	UV 408/2020	203980014	Návrh některých opatření k minimalizaci dopadů pandemie koronaviru COVID 19 na sektor kultury	000	Bez nástroje	5212	331600	4 203
334	MK	kulturní aktivity	UV 408/2020	203980014	Návrh některých opatření k minimalizaci dopadů pandemie koronaviru COVID 19 na sektor kultury	000	Bez nástroje	5213	331600	6 016
334	MK	kulturní aktivity	UV 408/2020	203980014	Návrh některých opatření k minimalizaci dopadů pandemie koronaviru COVID 19 na sektor kultury	000	Bez nástroje	5221	331600	361
334	MK	kulturní aktivity	UV 408/2020	203980014	Návrh některých opatření k minimalizaci dopadů pandemie koronaviru COVID 19 na sektor kultury	000	Bez nástroje	5222	331600	806

Kapitola kód	Kapitola název	Název programu/věcná náplň opatření	Legislativa	Účel kód	Účel název	Tab. č. 15b	Nástroj název	Položka dle druhového členění	Paragraf dle odvětvového členění	Skutečnost
334	MK	kulturní aktivity	UV 408/2020	203980014	Návrh některých opatření k minimalizaci dopadů pandemie koronaviru COVID 19 na sektor kultury	000	Bez nástroje	5334	331600	259
334	MK	kulturní aktivity	UV 408/2020	203980014	Návrh některých opatření k minimalizaci dopadů pandemie koronaviru COVID 19 na sektor kultury	000	Bez nástroje	5213	331700	12 595
334	MK	kulturní aktivity	UV 408/2020	203980014	Návrh některých opatření k minimalizaci dopadů pandemie koronaviru COVID 19 na sektor kultury	000	Bez nástroje	5221	331700	8 689
334	MK	kulturní aktivity	UV 408/2020	203980014	Návrh některých opatření k minimalizaci dopadů pandemie koronaviru COVID 19 na sektor kultury	000	Bez nástroje	5222	331700	7 315
334	MK	kulturní aktivity	UV 408/2020	203980014	Návrh některých opatření k minimalizaci dopadů pandemie koronaviru COVID 19 na sektor kultury	000	Bez nástroje	5229	331700	345
334	MK	kulturní aktivity	UV 408/2020	203980014	Návrh některých opatření k minimalizaci dopadů pandemie koronaviru COVID 19 na sektor kultury	000	Bez nástroje	5212	331900	1 759
334	MK	kulturní aktivity	UV 408/2020	203980014	Návrh některých opatření k minimalizaci dopadů pandemie koronaviru COVID 19 na sektor kultury	000	Bez nástroje	5213	331900	39 494
334	MK	kulturní aktivity	UV 408/2020	203980014	Návrh některých opatření k minimalizaci dopadů pandemie koronaviru COVID 19 na sektor kultury	000	Bez nástroje	5221	331900	8 747
334	MK	kulturní aktivity	UV 408/2020	203980014	Návrh některých opatření k minimalizaci dopadů pandemie koronaviru COVID 19 na sektor kultury	000	Bez nástroje	5222	331900	25 002
334	MK	kulturní aktivity	UV 408/2020	203980014	Návrh některých opatření k minimalizaci dopadů pandemie koronaviru COVID 19 na sektor kultury	000	Bez nástroje	5229	331900	600
334	MK	kulturní aktivity	UV 408/2020	203980014	Návrh některých opatření k minimalizaci dopadů pandemie koronaviru COVID 19 na sektor kultury	000	Bez nástroje	5321	331900	2 420
334	MK	kulturní aktivity	UV 408/2020	203980014	Návrh některých opatření k minimalizaci dopadů pandemie koronaviru COVID 19 na sektor kultury	000	Bez nástroje	5323	331900	7 954
334	MK	kulturní aktivity	UV 408/2020	203980014	Návrh některých opatření k minimalizaci dopadů pandemie koronaviru COVID 19 na sektor kultury	000	Bez nástroje	5332	331900	585
334	MK	kulturní aktivity	UV 408/2020	203980014	Návrh některých opatření k minimalizaci dopadů pandemie koronaviru COVID 19 na sektor kultury	000	Bez nástroje	5312	331900	0
334	MK	příspěvek na provoz příspěvkovým organizacím	UV 408/2020	203980038	Návrh některých opatření k minimalizaci dopadů pandemie koronaviru COVID 19 na sektor kultury	000	Bez nástroje	5331	331100	43 625
334	MK	příspěvek na provoz příspěvkovým organizacím	UV 408/2020	203980038	Návrh některých opatření k minimalizaci dopadů pandemie koronaviru COVID 19 na sektor kultury	000	Bez nástroje	5331	331200	25 256
334	MK	příspěvek na provoz příspěvkovým organizacím	UV 408/2020	203980038	Návrh některých opatření k minimalizaci dopadů pandemie koronaviru COVID 19 na sektor kultury	000	Bez nástroje	5331	331400	15 744
334	MK	příspěvek na provoz příspěvkovým organizacím	UV 408/2020	203980038	Návrh některých opatření k minimalizaci dopadů pandemie koronaviru COVID 19 na sektor kultury	000	Bez nástroje	5331	331500	85 982
334	MK	příspěvek na provoz příspěvkovým organizacím	UV 408/2020	203980038	Návrh některých opatření k minimalizaci dopadů pandemie koronaviru COVID 19 na sektor kultury	000	Bez nástroje	5331	331900	4 393
334	MK	příspěvek na provoz příspěvkovým organizacím	UV 408/2020	203980038	Návrh některých opatření k minimalizaci dopadů pandemie koronaviru COVID 19 na sektor kultury	000	Bez nástroje	5331	332100	125 000
334	MK	kulturní aktivity	UV č.1071/2020 a usnesením RV PSP č.466/2020	203980014	Návrh ke změně části usnesení vlády ze dne 9. dubna 2020 o některých opatřeních k minimalizaci dopadů pandemie koronaviru COVID 19 na sektor kultury a žádost rozpočtovému výboru Poslanecké sněmovny Parlamentu České republiky o vyslovení souhlasu se změnou závazných ukazatelů	000	Bez nástroje	5323	331900	0
334	MK	Státní fond kinematografie - dotace ze státního rozpočtu	UV č.1071/2020 a usnesením RV PSP č.466/2020	203980014	Návrh ke změně části usnesení vlády ze dne 9. dubna 2020 o některých opatřeních k minimalizaci dopadů pandemie koronaviru COVID 19 na sektor kultury a žádost rozpočtovému výboru Poslanecké sněmovny Parlamentu České republiky o vyslovení souhlasu se změnou závazných ukazatelů	000	Bez nástroje	5312	331900	98 000
334	MK	Převod do MPO - centrální zajištění dezinfekčních prostředků v souvislosti s pandemií koronaviru COVID 19	UV 196/2020	#	Nepřífazeno	000	Bez nástroje	5331	331500	0
334	MK	Příspěvek na provoz příspěvkovým organizacím	SR 1. novela	#	Nepřífazeno	000	Bez nástroje	5331	331100	100 000
334	MK	Příspěvek na provoz příspěvkovým organizacím	SR 1. novela	#	Nepřífazeno	000	Bez nástroje	5331	331500	100 000
334	MK	Příspěvek na provoz příspěvkovým organizacím	SR 1. novela	#	Nepřífazeno	000	Bez nástroje	5331	332100	100 000
334	MK	134V151 Podpora reprodukce majetku státních kulturních zařízení	SR 3. novela	#	Nepřífazeno	000	Bez nástroje	5336	331500	42 889
334	MK	134V151 Podpora reprodukce majetku státních kulturních zařízení	SR 3. novela	#	Nepřífazeno	000	Bez nástroje	6351	331500	48 003
334	MK	134V151 Podpora reprodukce majetku státních kulturních zařízení	SR 3. novela	#	Nepřífazeno	000	Bez nástroje	5336	331100	60 939
334	MK	134V151 Podpora reprodukce majetku státních kulturních zařízení	SR 3. novela	#	Nepřífazeno	000	Bez nástroje	6351	331100	7 089
334	MK	134V151 Podpora reprodukce majetku státních kulturních zařízení	SR 3. novela	#	Nepřífazeno	000	Bez nástroje	5336	331200	0
334	MK	134V151 Podpora reprodukce majetku státních kulturních zařízení	SR 3. novela	#	Nepřífazeno	000	Bez nástroje	6351	331200	0
334	MK	134V151 Podpora reprodukce majetku státních kulturních zařízení	SR 3. novela	#	Nepřífazeno	000	Bez nástroje	5336	331400	32 113
334	MK	134V151 Podpora reprodukce majetku státních kulturních zařízení	SR 3. novela	#	Nepřífazeno	000	Bez nástroje	6351	331400	1 624
334	MK	134V151 Podpora reprodukce majetku státních kulturních zařízení	SR 3. novela	#	Nepřífazeno	000	Bez nástroje	6351	331900	10 101
334	MK	134V151 Podpora reprodukce majetku státních kulturních zařízení	SR 3. novela	#	Nepřífazeno	000	Bez nástroje	5336	332100	32 325
334	MK	134V151 Podpora reprodukce majetku státních kulturních zařízení	SR 3. novela	#	Nepřífazeno	000	Bez nástroje	6351	332100	16 291
334	MK	dezinfekce prostor	#	#	Nepřífazeno	000	Bez nástroje	5169	336100	42
334	MK	ozoneový generátor, digitální bezkontaktní teploměry	#	#	Nepřífazeno	000	Bez nástroje	5137	336100	11
334	MK	ochranné rukavice, antibakter. Gely, dezifekce,zásobníky na dezinfekci,plexizástěna	#	#	Nepřífazeno	000	Bez nástroje	5139	336100	43
334	MK	roušky	#	#	Nepřífazeno	000	Bez nástroje	5139	526134	50
335	MZ	ochranné roušky a respirátory	rozhodn. M	203980003	výdaje spojené s epidemií COVID-19	000	bez nástroje	5133	353100	160 412
335	MZ	nákup plicních ventilátorů	202	203980003	výdaje spojené s epidemií COVID-19	000	bez nástroje	6122	353100	53 477
335	MZ	ochranné prostředky a další vybavení	224	203980003	výdaje spojené s epidemií COVID-19	000	bez nástroje	5139	353100	9 643
335	MZ	ochranné prostředky a další vybavení	224	203980003	výdaje spojené s epidemií COVID-19	000	bez nástroje	5142	353100	5 084
335	MZ	ochranné prostředky a další vybavení	224	203980003	výdaje spojené s epidemií COVID-19	000	bez nástroje	5166	353100	46
335	MZ	ochranné prostředky a další vybavení	224	203980003	výdaje spojené s epidemií COVID-19	000	bez nástroje	5169	353100	144 246
335	MZ	ochranné prostředky a další vybavení	224	203980003	výdaje spojené s epidemií COVID-19	000	bez nástroje	5172	353100	10
335	MZ	zvýšené osobní a provozních náklady KHS a ú. o. MZ	268	203980003	výdaje spojené s epidemií COVID-19	000	bez nástroje	5132	356100	75

Kapitola kód	Kapitola název	Název programu/věcná náplň opatření	Legislativa	Účel kód	Účel název	Tab. č. 15b	Nástroj název	Položka dle druhového členění	Paragraf dle odvětvového členění	Skutečnost
335	MZ	zvýšené osobní a provozních náklady KHS a ú. o. MZ	268	203980003	výdaje spojené s epidemií COVID-19	000	bez nástroje	5133	356100	0
335	MZ	zvýšené osobní a provozních náklady KHS a ú. o. MZ	268	203980003	výdaje spojené s epidemií COVID-19	000	bez nástroje	5137	356100	356
335	MZ	zvýšené osobní a provozních náklady KHS a ú. o. MZ	268	203980003	výdaje spojené s epidemií COVID-19	000	bez nástroje	5139	356100	315
335	MZ	zvýšené osobní a provozních náklady KHS a ú. o. MZ	268	203980003	výdaje spojené s epidemií COVID-19	000	bez nástroje	5162	356100	194
335	MZ	zvýšené osobní a provozních náklady KHS a ú. o. MZ	268	203980003	výdaje spojené s epidemií COVID-19	000	bez nástroje	5164	356100	0
335	MZ	zvýšené osobní a provozních náklady KHS a ú. o. MZ	268	203980003	výdaje spojené s epidemií COVID-19	000	bez nástroje	5169	356100	363
335	MZ	zvýšené osobní a provozních náklady KHS a ú. o. MZ	268	203980003	výdaje spojené s epidemií COVID-19	000	bez nástroje	5175	356100	69
335	MZ	zvýšené osobní a provozních náklady KHS a ú. o. MZ	268	203980003	výdaje spojené s epidemií COVID-19	000	bez nástroje	5011	356200	3 479
335	MZ	zvýšené osobní a provozních náklady KHS a ú. o. MZ	268	203980003	výdaje spojené s epidemií COVID-19	000	bez nástroje	5013	356200	40 017
335	MZ	zvýšené osobní a provozních náklady KHS a ú. o. MZ	268	203980003	výdaje spojené s epidemií COVID-19	000	bez nástroje	5021	356200	5 175
335	MZ	zvýšené osobní a provozních náklady KHS a ú. o. MZ	268	203980003	výdaje spojené s epidemií COVID-19	000	bez nástroje	5031	356200	11 919
335	MZ	zvýšené osobní a provozních náklady KHS a ú. o. MZ	268	203980003	výdaje spojené s epidemií COVID-19	000	bez nástroje	5032	356200	4 325
335	MZ	zvýšené osobní a provozních náklady KHS a ú. o. MZ	268	203980003	výdaje spojené s epidemií COVID-19	000	bez nástroje	5132	356200	647
335	MZ	zvýšené osobní a provozních náklady KHS a ú. o. MZ	268	203980003	výdaje spojené s epidemií COVID-19	000	bez nástroje	5133	356200	0
335	MZ	zvýšené osobní a provozních náklady KHS a ú. o. MZ	268	203980003	výdaje spojené s epidemií COVID-19	000	bez nástroje	5137	356200	1 994
335	MZ	zvýšené osobní a provozních náklady KHS a ú. o. MZ	268	203980003	výdaje spojené s epidemií COVID-19	000	bez nástroje	5139	356200	1 743
335	MZ	zvýšené osobní a provozních náklady KHS a ú. o. MZ	268	203980003	výdaje spojené s epidemií COVID-19	000	bez nástroje	5153	356200	30
335	MZ	zvýšené osobní a provozních náklady KHS a ú. o. MZ	268	203980003	výdaje spojené s epidemií COVID-19	000	bez nástroje	5156	356200	289
335	MZ	zvýšené osobní a provozních náklady KHS a ú. o. MZ	268	203980003	výdaje spojené s epidemií COVID-19	000	bez nástroje	5161	356200	356
335	MZ	zvýšené osobní a provozních náklady KHS a ú. o. MZ	268	203980003	výdaje spojené s epidemií COVID-19	000	bez nástroje	5162	356200	502
335	MZ	zvýšené osobní a provozních náklady KHS a ú. o. MZ	268	203980003	výdaje spojené s epidemií COVID-19	000	bez nástroje	5167	356200	68
335	MZ	zvýšené osobní a provozních náklady KHS a ú. o. MZ	268	203980003	výdaje spojené s epidemií COVID-19	000	bez nástroje	5168	356200	82
335	MZ	zvýšené osobní a provozních náklady KHS a ú. o. MZ	268	203980003	výdaje spojené s epidemií COVID-19	000	bez nástroje	5169	356200	1 066
335	MZ	zvýšené osobní a provozních náklady KHS a ú. o. MZ	268	203980003	výdaje spojené s epidemií COVID-19	000	bez nástroje	5171	356200	23
335	MZ	zvýšené osobní a provozních náklady KHS a ú. o. MZ	268	203980003	výdaje spojené s epidemií COVID-19	000	bez nástroje	5172	356200	41
335	MZ	zvýšené osobní a provozních náklady KHS a ú. o. MZ	268	203980003	výdaje spojené s epidemií COVID-19	000	bez nástroje	5173	356200	119
335	MZ	zvýšené osobní a provozních náklady KHS a ú. o. MZ	268	203980003	výdaje spojené s epidemií COVID-19	000	bez nástroje	5175	356200	3
335	MZ	zvýšené osobní a provozních náklady KHS a ú. o. MZ	268	203980003	výdaje spojené s epidemií COVID-19	000	bez nástroje	5192	356200	38
335	MZ	zvýšené osobní a provozních náklady KHS a ú. o. MZ	268	203980003	výdaje spojené s epidemií COVID-19	000	bez nástroje	5342	356200	870
335	MZ	zvýšené osobní a provozních náklady KHS a ú. o. MZ	268	203980003	výdaje spojené s epidemií COVID-19	000	bez nástroje	5424	356200	415
335	MZ	ochranné prostředky a další vybavení	206	203980003	výdaje spojené s epidemií COVID-19	000	bez nástroje	5132	353100	1 620 038
335	MZ	zdravotnická technika, plicní ventilátory, termokamery, apod.	349, 549	203980011	výdaje spojené s epidemií COVID-19 (ochranné prostředky a další vybavení)	000	bez nástroje	6122	353100	143 662
335	MZ	zdravotnická technika, plicní ventilátory, termokamery, apod.	349, 549	203980011	výdaje spojené s epidemií COVID-19 (ochranné prostředky a další vybavení)	000	bez nástroje	6351	353100	84 760
335	MZ	ochranné prostředky a další vybavení	349, 549	203980011	výdaje spojené s epidemií COVID-19 (ochranné prostředky a další vybavení)	000	bez nástroje	5132	353100	779 808
335	MZ	ochranné prostředky a další vybavení	349, 549	203980011	výdaje spojené s epidemií COVID-19 (ochranné prostředky a další vybavení)	000	bez nástroje	5133	353100	100 848
335	MZ	ochranné prostředky a další vybavení	349, 549	203980011	výdaje spojené s epidemií COVID-19 (ochranné prostředky a další vybavení)	000	bez nástroje	5137	353100	760
335	MZ	ochranné prostředky a další vybavení	349, 549	203980011	výdaje spojené s epidemií COVID-19 (ochranné prostředky a další vybavení)	000	bez nástroje	5139	353100	8
335	MZ	ochranné prostředky a další vybavení	349, 549	203980011	výdaje spojené s epidemií COVID-19 (ochranné prostředky a další vybavení)	000	bez nástroje	5163	353100	1 574
335	MZ	ochranné prostředky a další vybavení	349, 549	203980011	výdaje spojené s epidemií COVID-19 (ochranné prostředky a další vybavení)	000	bez nástroje	5169	353100	28 109
335	MZ	oddlužení nemocnic	480	203980015	výdaje spojené s epidemií COVID-19 (oddlužení vybraných nemocnic)	000	bez nástroje	5331	352100	4 916 880
335	MZ	oddlužení nemocnic	480	203980015	výdaje spojené s epidemií COVID-19 (oddlužení vybraných nemocnic)	000	bez nástroje	5331	352200	1 678 875
335	MZ	odměny KHS	406	203980016	výdaje spojené s epidemií COVID-19 (změna systemizace KHS)	000	bez nástroje	5011	356200	1 807
335	MZ	odměny KHS	406	203980016	výdaje spojené s epidemií COVID-19 (změna systemizace KHS)	000	bez nástroje	5013	356200	61 750
335	MZ	odměny KHS	406	203980016	výdaje spojené s epidemií COVID-19 (změna systemizace KHS)	000	bez nástroje	5021	356200	1 831
335	MZ	odměny KHS	406	203980016	výdaje spojené s epidemií COVID-19 (změna systemizace KHS)	000	bez nástroje	5031	356200	15 809
335	MZ	odměny KHS	406	203980016	výdaje spojené s epidemií COVID-19 (změna systemizace KHS)	000	bez nástroje	5032	356200	5 737
335	MZ	odměny KHS	406	203980016	výdaje spojené s epidemií COVID-19 (změna systemizace KHS)	000	bez nástroje	5342	356200	1 271
335	MZ	odměny KHS	406	203980016	výdaje spojené s epidemií COVID-19 (změna systemizace KHS)	000	bez nástroje	5031	356100	0
335	MZ	odměny KHS	406	203980016	výdaje spojené s epidemií COVID-19 (změna systemizace KHS)	000	bez nástroje	5032	356100	0
335	MZ	odměny ZZS a mobilní odběrové týmy	580	203980030	výdaje spojené s epidemií COVID-19 (odměny pro zdravotnické pracovníky a mobilní odběrové týmy)	000	bez nástroje	5321	353300	85 253
335	MZ	odměny ZZS a mobilní odběrové týmy	580	203980030	výdaje spojené s epidemií COVID-19 (odměny pro zdravotnické pracovníky a mobilní odběrové týmy)	000	bez nástroje	5323	353300	1 008 605
335	MZ	provozní a osobní náklady SZÚ a zdravotních ústavů	406	203980033	výdaje spojené s epidemií COVID-19 (zvýšené provozní a osobní náklady SZÚ a ZÚ Ústí n. L. a Ostrava)	000	bez nástroje	5331	353100	75 000
335	MZ	zvýšené provozní náklady MZ	406	203980034	výdaje spojené s epidemií COVID-19 (zvýšené provozní náklady MZ)	000	bez nástroje	5132	356100	30
335	MZ	zvýšené provozní náklady MZ	406	203980034	výdaje spojené s epidemií COVID-19 (zvýšené provozní náklady MZ)	000	bez nástroje	5137	356100	0
335	MZ	zvýšené provozní náklady MZ	406	203980034	výdaje spojené s epidemií COVID-19 (zvýšené provozní náklady MZ)	000	bez nástroje	5139	356100	30
335	MZ	zvýšené provozní náklady MZ	406	203980034	výdaje spojené s epidemií COVID-19 (zvýšené provozní náklady MZ)	000	bez nástroje	5154	356100	0
335	MZ	zvýšené provozní náklady MZ	406	203980034	výdaje spojené s epidemií COVID-19 (zvýšené provozní náklady MZ)	000	bez nástroje	5156	356100	0
335	MZ	zvýšené provozní náklady MZ	406	203980034	výdaje spojené s epidemií COVID-19 (zvýšené provozní náklady MZ)	000	bez nástroje	5168	356100	218
335	MZ	platy vč. příslušenství a funkční místa - ústřední orgán a KHS	576	203980035	výdaje spojené s epidemií COVID-19 (Chytrá karanténa 2.0 - platy MZ a KHS)	000	bez nástroje	5011	356100	0
335	MZ	platy vč. příslušenství a funkční místa - ústřední orgán a KHS	576	203980035	výdaje spojené s epidemií COVID-19 (Chytrá karanténa 2.0 - platy MZ a KHS)	000	bez nástroje	5013	356100	0
335	MZ	platy vč. příslušenství a funkční místa - ústřední orgán a KHS	576	203980035	výdaje spojené s epidemií COVID-19 (Chytrá karanténa 2.0 - platy MZ a KHS)	000	bez nástroje	5031	356100	0
335	MZ	platy vč. příslušenství a funkční místa - ústřední orgán a KHS	576	203980035	výdaje spojené s epidemií COVID-19 (Chytrá karanténa 2.0 - platy MZ a KHS)	000	bez nástroje	5032	356100	0
335	MZ	platy vč. příslušenství a funkční místa - ústřední orgán a KHS	576	203980035	výdaje spojené s epidemií COVID-19 (Chytrá karanténa 2.0 - platy MZ a KHS)	000	bez nástroje	5342	356100	0
335	MZ	platy vč. příslušenství a funkční místa - ústřední orgán a KHS	576	203980035	výdaje spojené s epidemií COVID-19 (Chytrá karanténa 2.0 - platy MZ a KHS)	000	bez nástroje	5013	356200	15 543
335	MZ	platy vč. příslušenství a funkční místa - ústřední orgán a KHS	576	203980035	výdaje spojené s epidemií COVID-19 (Chytrá karanténa 2.0 - platy MZ a KHS)	000	bez nástroje	5031	356200	3 855
335	MZ	platy vč. příslušenství a funkční místa - ústřední orgán a KHS	576	203980035	výdaje spojené s epidemií COVID-19 (Chytrá karanténa 2.0 - platy MZ a KHS)	000	bez nástroje	5032	356200	1 399
335	MZ	platy vč. příslušenství a funkční místa - ústřední orgán a KHS	576	203980035	výdaje spojené s epidemií COVID-19 (Chytrá karanténa 2.0 - platy MZ a KHS)	000	bez nástroje	5342	356200	311

Kapitola kód	Kapitola název	Název programu/věcná náplň opatření	Legislativa	Účel kód	Účel název	Tab. č. 15b	Nástroj název	Položka dle druhového členění	Paragraf dle odpovědnostového členění	Skutečnost
335	MZ	provoz MZ, KHS, ÚZIS, SZÚ, ZÚ	576	203980036	výdaje spojené s epidemií COVID-19 (Chytrá karanténa 2.0 - zvýšené provozní náklady MZ)	000	bez nástroje	5331	353100	27 000
335	MZ	provoz MZ, KHS, ÚZIS, SZÚ, ZÚ	576	203980036	výdaje spojené s epidemií COVID-19 (Chytrá karanténa 2.0 - zvýšené provozní náklady MZ)	000	bez nástroje	5137	353900	554
335	MZ	provoz MZ, KHS, ÚZIS, SZÚ, ZÚ	576	203980036	výdaje spojené s epidemií COVID-19 (Chytrá karanténa 2.0 - zvýšené provozní náklady MZ)	000	bez nástroje	5139	353900	1 366
335	MZ	provoz MZ, KHS, ÚZIS, SZÚ, ZÚ	576	203980036	výdaje spojené s epidemií COVID-19 (Chytrá karanténa 2.0 - zvýšené provozní náklady MZ)	000	bez nástroje	5162	356100	3 863
335	MZ	provoz MZ, KHS, ÚZIS, SZÚ, ZÚ	576	203980036	výdaje spojené s epidemií COVID-19 (Chytrá karanténa 2.0 - zvýšené provozní náklady MZ)	000	bez nástroje	5168	356100	37 259
335	MZ	provoz MZ, KHS, ÚZIS, SZÚ, ZÚ	576	203980036	výdaje spojené s epidemií COVID-19 (Chytrá karanténa 2.0 - zvýšené provozní náklady MZ)	000	bez nástroje	5169	356100	1 091
335	MZ	provoz MZ, KHS, ÚZIS, SZÚ, ZÚ	576	203980036	výdaje spojené s epidemií COVID-19 (Chytrá karanténa 2.0 - zvýšené provozní náklady MZ)	000	bez nástroje	5172	356100	1 271
335	MZ	provoz MZ, KHS, ÚZIS, SZÚ, ZÚ	576	203980036	výdaje spojené s epidemií COVID-19 (Chytrá karanténa 2.0 - zvýšené provozní náklady MZ)	000	bez nástroje	5132	356200	1 094
335	MZ	provoz MZ, KHS, ÚZIS, SZÚ, ZÚ	576	203980036	výdaje spojené s epidemií COVID-19 (Chytrá karanténa 2.0 - zvýšené provozní náklady MZ)	000	bez nástroje	5133	356200	8
335	MZ	provoz MZ, KHS, ÚZIS, SZÚ, ZÚ	576	203980036	výdaje spojené s epidemií COVID-19 (Chytrá karanténa 2.0 - zvýšené provozní náklady MZ)	000	bez nástroje	5137	356200	13 364
335	MZ	provoz MZ, KHS, ÚZIS, SZÚ, ZÚ	576	203980036	výdaje spojené s epidemií COVID-19 (Chytrá karanténa 2.0 - zvýšené provozní náklady MZ)	000	bez nástroje	5139	356200	2 180
335	MZ	provoz MZ, KHS, ÚZIS, SZÚ, ZÚ	576	203980036	výdaje spojené s epidemií COVID-19 (Chytrá karanténa 2.0 - zvýšené provozní náklady MZ)	000	bez nástroje	5156	356200	208
335	MZ	provoz MZ, KHS, ÚZIS, SZÚ, ZÚ	576	203980036	výdaje spojené s epidemií COVID-19 (Chytrá karanténa 2.0 - zvýšené provozní náklady MZ)	000	bez nástroje	5161	356200	807
335	MZ	provoz MZ, KHS, ÚZIS, SZÚ, ZÚ	576	203980036	výdaje spojené s epidemií COVID-19 (Chytrá karanténa 2.0 - zvýšené provozní náklady MZ)	000	bez nástroje	5162	356200	1 909
335	MZ	provoz MZ, KHS, ÚZIS, SZÚ, ZÚ	576	203980036	výdaje spojené s epidemií COVID-19 (Chytrá karanténa 2.0 - zvýšené provozní náklady MZ)	000	bez nástroje	5167	356200	12
335	MZ	provoz MZ, KHS, ÚZIS, SZÚ, ZÚ	576	203980036	výdaje spojené s epidemií COVID-19 (Chytrá karanténa 2.0 - zvýšené provozní náklady MZ)	000	bez nástroje	5168	356200	108
335	MZ	provoz MZ, KHS, ÚZIS, SZÚ, ZÚ	576	203980036	výdaje spojené s epidemií COVID-19 (Chytrá karanténa 2.0 - zvýšené provozní náklady MZ)	000	bez nástroje	5169	356200	4 006
335	MZ	provoz MZ, KHS, ÚZIS, SZÚ, ZÚ	576	203980036	výdaje spojené s epidemií COVID-19 (Chytrá karanténa 2.0 - zvýšené provozní náklady MZ)	000	bez nástroje	5171	356200	1 359
335	MZ	provoz MZ, KHS, ÚZIS, SZÚ, ZÚ	576	203980036	výdaje spojené s epidemií COVID-19 (Chytrá karanténa 2.0 - zvýšené provozní náklady MZ)	000	bez nástroje	5172	356200	261
335	MZ	provoz MZ, KHS, ÚZIS, SZÚ, ZÚ	576	203980036	výdaje spojené s epidemií COVID-19 (Chytrá karanténa 2.0 - zvýšené provozní náklady MZ)	000	bez nástroje	5173	356200	12
335	MZ	provoz MZ, KHS, ÚZIS, SZÚ, ZÚ	576	203980036	výdaje spojené s epidemií COVID-19 (Chytrá karanténa 2.0 - zvýšené provozní náklady MZ)	000	bez nástroje	5175	356200	1
335	MZ	provoz MZ, KHS, ÚZIS, SZÚ, ZÚ	576	203980036	výdaje spojené s epidemií COVID-19 (Chytrá karanténa 2.0 - zvýšené provozní náklady MZ)	000	bez nástroje	5176	356200	1
335	MZ	provoz MZ, KHS, ÚZIS, SZÚ, ZÚ	576	203980036	výdaje spojené s epidemií COVID-19 (Chytrá karanténa 2.0 - zvýšené provozní náklady MZ)	000	bez nástroje	5424	356200	391
335	MZ	ÚZIS - platy a přísl.	576	203980037	výdaje spojené s epidemií COVID-19 (Chytrá karanténa 2.0 - platy ÚZIS))	000	bez nástroje	5011	353900	1 234
335	MZ	ÚZIS - platy a přísl.	576	203980037	výdaje spojené s epidemií COVID-19 (Chytrá karanténa 2.0 - platy ÚZIS))	000	bez nástroje	5031	353900	306
335	MZ	ÚZIS - platy a přísl.	576	203980037	výdaje spojené s epidemií COVID-19 (Chytrá karanténa 2.0 - platy ÚZIS))	000	bez nástroje	5032	353900	111
335	MZ	ÚZIS - platy a přísl.	576	203980037	výdaje spojené s epidemií COVID-19 (Chytrá karanténa 2.0 - platy ÚZIS))	000	bez nástroje	5342	353900	25
335	MZ	mimořádné odměny včetně souvisejících výdajů	809, 870	203980053	výdaje spojené s epidemií COVID-19 (mimořádné finanční ohodnocení zaměstnanců poskytovatelů lůžkové péče)	000	bez nástroje	5331	352100	2 643 021
335	MZ	mimořádné odměny včetně souvisejících výdajů	809, 870	203980053	výdaje spojené s epidemií COVID-19 (mimořádné finanční ohodnocení zaměstnanců poskytovatelů lůžkové péče)	000	bez nástroje	5213	352200	4 318 939
335	MZ	mimořádné odměny včetně souvisejících výdajů	809, 870	203980053	výdaje spojené s epidemií COVID-19 (mimořádné finanční ohodnocení zaměstnanců poskytovatelů lůžkové péče)	000	bez nástroje	5321	352200	373 634
335	MZ	mimořádné odměny včetně souvisejících výdajů	809, 870	203980053	výdaje spojené s epidemií COVID-19 (mimořádné finanční ohodnocení zaměstnanců poskytovatelů lůžkové péče)	000	bez nástroje	5323	352200	1 158 056
335	MZ	mimořádné odměny včetně souvisejících výdajů	809, 870	203980053	výdaje spojené s epidemií COVID-19 (mimořádné finanční ohodnocení zaměstnanců poskytovatelů lůžkové péče)	000	bez nástroje	5331	352200	450 600
335	MZ	mimořádné odměny včetně souvisejících výdajů	809, 870	203980053	výdaje spojené s epidemií COVID-19 (mimořádné finanční ohodnocení zaměstnanců poskytovatelů lůžkové péče)	000	bez nástroje	5213	352300	254 777
335	MZ	mimořádné odměny včetně souvisejících výdajů	809, 870	203980053	výdaje spojené s epidemií COVID-19 (mimořádné finanční ohodnocení zaměstnanců poskytovatelů lůžkové péče)	000	bez nástroje	5321	352300	62 919
335	MZ	mimořádné odměny včetně souvisejících výdajů	809, 870	203980053	výdaje spojené s epidemií COVID-19 (mimořádné finanční ohodnocení zaměstnanců poskytovatelů lůžkové péče)	000	bez nástroje	5323	352300	180 016
335	MZ	mimořádné odměny včetně souvisejících výdajů	809, 870	203980053	výdaje spojené s epidemií COVID-19 (mimořádné finanční ohodnocení zaměstnanců poskytovatelů lůžkové péče)	000	bez nástroje	5331	352300	411 929
335	MZ	mimořádné odměny včetně souvisejících výdajů	809, 870	203980053	výdaje spojené s epidemií COVID-19 (mimořádné finanční ohodnocení zaměstnanců poskytovatelů lůžkové péče)	000	bez nástroje	5213	352400	75 759
335	MZ	mimořádné odměny včetně souvisejících výdajů	809, 870	203980053	výdaje spojené s epidemií COVID-19 (mimořádné finanční ohodnocení zaměstnanců poskytovatelů lůžkové péče)	000	bez nástroje	5321	352400	9 110
335	MZ	mimořádné odměny včetně souvisejících výdajů	809, 870	203980053	výdaje spojené s epidemií COVID-19 (mimořádné finanční ohodnocení zaměstnanců poskytovatelů lůžkové péče)	000	bez nástroje	5323	352400	15 433
335	MZ	mimořádné odměny včetně souvisejících výdajů	809, 870	203980053	výdaje spojené s epidemií COVID-19 (mimořádné finanční ohodnocení zaměstnanců poskytovatelů lůžkové péče)	000	bez nástroje	5321	352500	2 764
335	MZ	mimořádné odměny včetně souvisejících výdajů	809, 870	203980053	výdaje spojené s epidemií COVID-19 (mimořádné finanční ohodnocení zaměstnanců poskytovatelů lůžkové péče)	000	bez nástroje	5321	352900	14 301
335	MZ	mimořádné odměny včetně souvisejících výdajů	809, 870	203980053	výdaje spojené s epidemií COVID-19 (mimořádné finanční ohodnocení zaměstnanců poskytovatelů lůžkové péče)	000	bez nástroje	5323	352900	26 650
335	MZ	zajištění operativního nákupu vakcín proti COVID-19	992	203980056	výdaje spojené s epidemií COVID-19 (zajištění operativního nákupu vakcín)	000	bez nástroje	5142	353137	0
335	MZ	na zajištění operativního nákupu vakcín proti COVID-19	1256	203980056	výdaje spojené s epidemií COVID-19 (zajištění operativního nákupu vakcín)	000	bez nástroje	5133	353137	0
335	MZ	zajištění nákupu léčivého přípravku Vekluxy proti COVID-19	1032	203980058	výdaje spojené s epidemií COVID-19 (zajištění nákupu léčivého přípravku)	000	bez nástroje	5133	353100	15 954
335	MZ	navýšení platů a přísl. KHS IV.Q	944	203980063	výdaje spojené s epidemií COVID-19 (platy KHS)	000	bez nástroje	5011	356200	3 053
335	MZ	navýšení platů a přísl. KHS IV.Q	944	203980063	výdaje spojené s epidemií COVID-19 (platy KHS)	000	bez nástroje	5013	356200	38 435
335	MZ	navýšení platů a přísl. KHS IV.Q	944	203980063	výdaje spojené s epidemií COVID-19 (platy KHS)	000	bez nástroje	5031	356200	10 289
335	MZ	navýšení platů a přísl. KHS IV.Q	944	203980063	výdaje spojené s epidemií COVID-19 (platy KHS)	000	bez nástroje	5032	356200	3 734
335	MZ	navýšení platů a přísl. KHS IV.Q	944	203980063	výdaje spojené s epidemií COVID-19 (platy KHS)	000	bez nástroje	5342	356200	830
335	MZ	kampaně	1106	203980065	výdaje spojené s epidemií COVID-19 (nákup nástrojů k realizaci komunikační kampaně)	000	bez nástroje	5169	356100	0
335	MZ	finanční ohodnocení zaměstnanců lůžkové péče - COVID_CAU (AÚČ 5112)	SR 3. novela	#	nepřifazeno	000	bez nástroje	5213	352200	97 019
335	MZ	finanční ohodnocení zaměstnanců lůžkové péče - COVID_CAU (AÚČ 5112)	SR 3. novela	#	nepřifazeno	000	bez nástroje	5221	352200	19 420
335	MZ	finanční ohodnocení zaměstnanců lůžkové péče - COVID_CAU (AÚČ 5112)	SR 3. novela	#	nepřifazeno	000	bez nástroje	5223	352200	25 987
335	MZ	finanční ohodnocení zaměstnanců lůžkové péče - COVID_CAU (AÚČ 5112)	SR 3. novela	#	nepřifazeno	000	bez nástroje	5323	352200	0
335	MZ	finanční ohodnocení zaměstnanců lůžkové péče - COVID_CAU (AÚČ 5112)	SR 3. novela	#	nepřifazeno	000	bez nástroje	5221	352300	7 709
335	MZ	finanční ohodnocení zaměstnanců lůžkové péče - COVID_CAU (AÚČ 5112)	SR 3. novela	#	nepřifazeno	000	bez nástroje	5222	352300	6 867
335	MZ	finanční ohodnocení zaměstnanců lůžkové péče - COVID_CAU (AÚČ 5112)	SR 3. novela	#	nepřifazeno	000	bez nástroje	5223	352300	8 563

Kapitola kód	Kapitola název	Název programu/věcná náplň opatření	Legislativa	Účel kód	Účel název	Tab. č. 15b	Nástroj název	Položka dle druhového členění	Paragraf dle odvětvového členění	Skutečnost
335	MZ	finanční ohodnocení zaměstnanců lůžkové péče - COVID_CAU (AÚČ 5112)	SR 3. novela	#	nepřifazeno	000	bez nástroje	5222	352400	1 964
335	MZ	finanční ohodnocení zaměstnanců lůžkové péče - COVID_CAU (AÚČ 5112)	SR 3. novela	#	nepřifazeno	000	bez nástroje	5223	352400	19 060
335	MZ	finanční ohodnocení zaměstnanců lůžkové péče - COVID_CAU (AÚČ 5112)	SR 3. novela	#	nepřifazeno	000	bez nástroje	5221	352500	11 510
335	MZ	finanční ohodnocení zaměstnanců lůžkové péče - COVID_CAU (AÚČ 5112)	SR 3. novela	#	nepřifazeno	000	bez nástroje	5222	352500	7 657
335	MZ	finanční ohodnocení zaměstnanců lůžkové péče - COVID_CAU (AÚČ 5112)	SR 3. novela	#	nepřifazeno	000	bez nástroje	5223	352500	1 742
335	MZ	finanční ohodnocení zaměstnanců lůžkové péče - COVID_CAU (AÚČ 5112)	SR 3. novela	#	nepřifazeno	000	bez nástroje	5213	352600	139 734
335	MZ	finanční ohodnocení zaměstnanců lůžkové péče - COVID_CAU (AÚČ 5112)	SR 3. novela	#	nepřifazeno	000	bez nástroje	5213	352700	3 887
335	MZ	finanční ohodnocení zaměstnanců lůžkové péče - COVID_OPR (AÚČ 5111)	SR 3. novela	#	nepřifazeno	000	bez nástroje	5331	352100	282 588
335	MZ	finanční ohodnocení zaměstnanců lůžkové péče - COVID_OPR (AÚČ 5111)	SR 3. novela	#	nepřifazeno	000	bez nástroje	5331	352200	48 706
335	MZ	finanční ohodnocení zaměstnanců lůžkové péče - COVID_OPR (AÚČ 5111)	SR 3. novela	#	nepřifazeno	000	bez nástroje	5331	352300	225 412
335	MZ	finanční ohodnocení zaměstnanců lůžkové péče - COVID_OPR (AÚČ 5111)	SR 3. novela	#	nepřifazeno	000	bez nástroje	5331	352600	4 268
335	MZ	finanční ohodnocení zaměstnanců lůžkové péče - COVID_OPR (AÚČ 5111)	SR 3. novela	#	nepřifazeno	000	bez nástroje	5331	352700	312 691
335	MZ	finanční ohodnocení zaměstnanců lůžkové péče - COVID_OKD (AÚČ 5110)	SR 3. novela	#	nepřifazeno	000	bez nástroje	5213	354900	28 978
335	MZ	finanční ohodnocení zaměstnanců lůžkové péče - COVID_OKD (AÚČ 5110)	SR 3. novela	#	nepřifazeno	000	bez nástroje	5221	354900	18 940
335	MZ	finanční ohodnocení zaměstnanců lůžkové péče - COVID_OKD (AÚČ 5110)	SR 3. novela	#	nepřifazeno	000	bez nástroje	5222	354900	3 517
335	MZ	finanční ohodnocení zaměstnanců lůžkové péče - COVID_OKD (AÚČ 5110)	SR 3. novela	#	nepřifazeno	000	bez nástroje	5223	354900	12 657
335	MZ	finanční ohodnocení zaměstnanců lůžkové péče - COVID_OKD (AÚČ 5110)	SR 3. novela	#	nepřifazeno	000	bez nástroje	5321	354900	91 739
335	MZ	finanční ohodnocení zaměstnanců lůžkové péče - COVID_OKD (AÚČ 5110)	SR 3. novela	#	nepřifazeno	000	bez nástroje	5323	354900	101 310
335	MZ	prohlášení pracovní povinnosti	rozpočet	#	Nepřifazeno	000	Bez nástroje	5323	526134	6 875
335	MZ	Chytrá karanténa - nákup IT techniky	rozpočet	#	nepřifazeno	000	bez nástroje	5137	353900	22 000
335	MZ	Chytrá karanténa - nákup IT techniky	rozpočet	#	nepřifazeno	000	bez nástroje	5011	353900	188
335	MZ	Chytrá karanténa - nákup IT techniky	rozpočet	#	nepřifazeno	000	bez nástroje	5133	353900	150
335	MZ	Chytrá karanténa - nákup IT techniky	rozpočet	#	nepřifazeno	000	bez nástroje	5137	353900	26 877
335	MZ	Chytrá karanténa - nákup IT techniky	rozpočet	#	nepřifazeno	000	bez nástroje	5162	353900	106
335	MZ	Chytrá karanténa - nákup IT techniky	rozpočet	#	nepřifazeno	000	bez nástroje	5168	353900	4 742
335	MZ	Chytrá karanténa - nákup IT techniky	rozpočet	#	nepřifazeno	000	bez nástroje	5169	353900	32
335	MZ	Chytrá karanténa - nákup IT techniky	rozpočet	#	nepřifazeno	000	bez nástroje	5172	353900	21 888
335	MZ	Chytrá karanténa - call centrum	rozpočet	#	nepřifazeno	000	bez nástroje	5169	356100	0
335	MZ	Remdesevir	rozpočet	#	nepřifazeno	000	bez nástroje	5133	353100	0
335	MZ	mimořádné ohodnocení zaměstnanců poskytovatelů lůžkové péče	rozpočet	#	nepřifazeno	000	bez nástroje	5323	352200	0
335	MZ	mimořádné ohodnocení zaměstnanců poskytovatelů lůžkové péče	rozpočet	#	nepřifazeno	000	bez nástroje	5331	352100	2 385
335	MZ	mimořádné ohodnocení zaměstnanců poskytovatelů lůžkové péče	rozpočet	#	nepřifazeno	000	bez nástroje	5331	352300	39 299
336	MSp	Platové prostředky		#	Nepřifazeno	000	Bez nástroje	5011	542000	17 054
336	MSp	Povinné odvody - sociální pojištění		#	Nepřifazeno	000	Bez nástroje	5031	542000	4 229
336	MSp	Povinné odvody - zdravotní pojištění		#	Nepřifazeno	000	Bez nástroje	5032	542000	1 535
336	MSp	Nákup dezinfekčního mydla, dezinfekce, antibakteriálních vlhčených kespičků, jednorázových roušek		#	Nepřifazeno	000	Bez nástroje	5132	542000	152
336	MSp	Nákup bezdotykových teploměrů		#	Nepřifazeno	000	Bez nástroje	5133	542000	7
336	MSp	Ozónové generátory, stojany na dezinfekci, dávkovače dezinfekce, stojany na pytle, ochranné přepážky apod.		#	Nepřifazeno	000	Bez nástroje	5137	542000	2 199
336	MSp	Antibakteriální mydla, ochranné rukavice, dezinfekční gely, ochranné štíty, jednorázové roušky apod.		#	Nepřifazeno	000	Bez nástroje	5139	542000	6 987
336	MSp	Pronájem termokamer do vrtáček		#	Nepřifazeno	000	Bez nástroje	5164	542000	704
336	MSp	Autodoprava dezinfekcí, dezinfekce vybraných prostor budov a místností		#	Nepřifazeno	000	Bez nástroje	5169	542000	2 397
336	MSp	Dodání a instalace antibakteriálních fólií na kliky		#	Nepřifazeno	000	Bez nástroje	5171	542000	18
336	MSp	Testy na COVID		#	Nepřifazeno	000	Bez nástroje	5192	542000	68
336	MSp	Základní přídel FKSP		#	Nepřifazeno	000	Bez nástroje	5342	542000	341
336	MSp	Platové prostředky		#	Nepřifazeno	000	Bez nástroje	5011	543000	753
336	MSp	Ušití roušek pro zaměstnance DPP		#	Nepřifazeno	000	Bez nástroje	5021	543000	2
336	MSp	Povinné odvody - sociální pojištění		#	Nepřifazeno	000	Bez nástroje	5031	543000	187
336	MSp	Povinné odvody - zdravotní pojištění		#	Nepřifazeno	000	Bez nástroje	5032	543000	68
336	MSp	Rukavice, dezinfekce na ruce a podlahy, roušky respirátory, ochranný štít, brýle, náivky		#	Nepřifazeno	000	Bez nástroje	5132	543000	84
336	MSp	Ozónové generátory, stojany na dezinfekci, dávkovače dezinfekce, stojany na pytle, ochranné přepážky apod.		#	Nepřifazeno	000	Bez nástroje	5137	543000	573
336	MSp	Antibakteriální mydla, ochranné rukavice, dezinfekční gely, ochranné štíty, jednorázové roušky apod.		#	Nepřifazeno	000	Bez nástroje	5139	543000	1 392
336	MSp	Autodoprava dezinfekcí, dezinfekce vybraných prostor budov a místností		#	Nepřifazeno	000	Bez nástroje	5169	543000	38
336	MSp	Základní přídel FKSP		#	Nepřifazeno	000	Bez nástroje	5342	543000	15
336	MSp	Nákup roušek z nanovláknů		#	Nepřifazeno	000	Bez nástroje	5132	545000	60
336	MSp	Ozónové generátory, stojany na dezinfekci, dávkovače dezinfekce, stojany na pytle, ochranné přepážky apod.		#	Nepřifazeno	000	Bez nástroje	5137	545000	3
336	MSp	Antibakteriální mydla, ochranné rukavice, dezinfekční gely, ochranné štíty, jednorázové roušky apod.		#	Nepřifazeno	000	Bez nástroje	5139	545000	315
336	MSp	Autodoprava dezinfekcí, dezinfekce vybraných prostor budov a místností		#	Nepřifazeno	000	Bez nástroje	5169	545000	27
336	MSp	Platové prostředky		#	Nepřifazeno	000	Bez nástroje	5011	546100	777
336	MSp	Platové prostředky		#	Nepřifazeno	000	Bez nástroje	5013	546100	2 235
336	MSp	Povinné odvody - sociální pojištění		#	Nepřifazeno	000	Bez nástroje	5031	546100	747
336	MSp	Povinné odvody - zdravotní pojištění		#	Nepřifazeno	000	Bez nástroje	5032	546100	271
336	MSp	Nanoroušky, respirační polomasky		#	Nepřifazeno	000	Bez nástroje	5132	546100	72
336	MSp	Ozónové generátory, stojany na dezinfekci, dávkovače dezinfekce, stojany na pytle, ochranné přepážky apod.		#	Nepřifazeno	000	Bez nástroje	5137	546100	83
336	MSp	Antibakteriální mydla, ochranné rukavice, dezinfekční gely, ochranné štíty, jednorázové roušky apod.		#	Nepřifazeno	000	Bez nástroje	5139	546100	157
336	MSp	Autodoprava dezinfekcí, dezinfekce vybraných prostor budov a místností		#	Nepřifazeno	000	Bez nástroje	5169	546100	35
336	MSp	Základní přídel FKSP		#	Nepřifazeno	000	Bez nástroje	5342	546100	60

Kapitola kód	Kapitola název	Název programu/věcná náplň opatření	Legislativa	Účel kód	Účel název	Tab. č. 15b	Nástroj název	Položka dle druhového členění	Paragraf dle odvětvového členění	Skutečnost
336	MSp	Ozónové generátory, stojany na dezinfekci, dávkovače dezinfekce, stojany na pytle, ochranné přepážky apod.		#	Nepřifazeno	000	Bez nástroje	5137	546200	2
336	MSp	Antibakteriální mýdla, ochranné rukavice, dezinfekční gely, ochranné štíty, jednorázové roušky apod.		#	Nepřifazeno	000	Bez nástroje	5139	546200	13
336	MSp	Nákup respirátorů FFP2		#	Nepřifazeno	000	Bez nástroje	5132	546900	54
336	MSp	Ozónové generátory, stojany na dezinfekci, dávkovače dezinfekce, stojany na pytle, ochranné přepážky apod.		#	Nepřifazeno	000	Bez nástroje	5137	546900	5
336	MSp	Antibakteriální mýdla, ochranné rukavice, dezinfekční gely, ochranné štíty, jednorázové roušky apod.		#	Nepřifazeno	000	Bez nástroje	5139	546900	15
336	MSp	Antibakteriální mýdla, ochranné rukavice, dezinfekční gely, ochranné štíty, jednorázové roušky apod.		#	Nepřifazeno	000	Bez nástroje	5139	549900	177
336	MSp	MZdr. - poskyt. lůžkové péče v souvislosti s COV-19	233/2020/COVID/CAU	#	Nepřifazeno	000	Bez nástroje	5011	544100	5 098
336	MSp	MZdr. - poskyt. lůžkové péče v souvislosti s COV-19	233/2020/COVID/CAU	#	Nepřifazeno	000	Bez nástroje	5031	544100	1 264
336	MSp	MZdr. - poskyt. lůžkové péče v souvislosti s COV-19	233/2020/COVID/CAU	#	Nepřifazeno	000	Bez nástroje	5032	544100	459
336	MSp	MZdr. - poskyt. lůžkové péče v souvislosti s COV-19	233/2020/COVID/CAU	#	Nepřifazeno	000	Bez nástroje	5342	544100	102
336	MSp	Odměny příslušníků COVID-19	UV ČR č. 487	203980020	Výd. spojené s epid. COVID-19 (navýšení prostř. na platy zam. VS ČR včetně přísl.)	000	Bez nástroje	5012	544100	52 900
336	MSp	Odměny příslušníků COVID-19	UV ČR č. 487	203980020	Výd. spojené s epid. COVID-19 (navýšení prostř. na platy zam. VS ČR včetně přísl.)	000	Bez nástroje	5031	544100	13 119
336	MSp	Odměny příslušníků COVID-19	UV ČR č. 487	203980020	Výd. spojené s epid. COVID-19 (navýšení prostř. na platy zam. VS ČR včetně přísl.)	000	Bez nástroje	5032	544100	4 761
336	MSp	Odměny příslušníků COVID-19	UV ČR č. 371 a č. 487	203980020	Výd. spojené s epid. COVID-19 (navýšení prostř. na platy zam. VS ČR včetně přísl.)	000	Bez nástroje	5342	544100	1 058
336	MSp	Štíti roušek - věcné osob odměny	UV ČR č. 371 a č. 487	203980022	Výd. spojené s epid. COVID-19 (fin. krytí nákladů souvis. se zaj. OOP)	000	Bez nástroje	5029	544100	2 751
336	MSp	Štíti roušek - věcné osob odměny	UV ČR č. 371 a č. 488	203980022	Výd. spojené s epid. COVID-19 (fin. krytí nákladů souvis. se zaj. OOP)	000	Bez nástroje	5031	544100	682
336	MSp	Štíti roušek - věcné osob odměny	UV ČR č. 371 a č. 489	203980022	Výd. spojené s epid. COVID-19 (fin. krytí nákladů souvis. se zaj. OOP)	000	Bez nástroje	5032	544100	248
336	MSp	Štíti roušek - věcné osob materiál	UV ČR č. 371 a č. 490	203980022	Výd. spojené s epid. COVID-19 (fin. krytí nákladů souvis. se zaj. OOP)	000	Bez nástroje	5139	544100	21 348
336	MSp	Vydaje spojené s epidemii COVID-19 - jednorázový příspěvek důchodci v roce 2020 dle UV č. 1186/2020	UV č. 1186	203980071	Jednorázový příspěvek důchodci v roce 2020 dle UV č. 1186/2020	000	Bez nástroje	5410	411900	20 945
336	MSp	Zajištění ochranných pracovních prostředků COVID-19		#	Nepřifazeno	000	Bez nástroje	5132	544100	32 537
336	MSp	Zajištění zdr. materiálu COVID-19		#	Nepřifazeno	000	Bez nástroje	5133	544100	1 596
336	MSp	Mimofádné nákupy DDHM COVID-19		#	Nepřifazeno	000	Bez nástroje	5137	544100	1 989
336	MSp	Hygiena, dezinfekce COVID-19		#	Nepřifazeno	000	Bez nástroje	5139	544100	14 431
336	MSp	Dodavatelské pořízení dezinfekce aut a místností		#	Nepřifazeno	000	Bez nástroje	5169	544100	281
336	MSp	Oprava šicích strojů		#	Nepřifazeno	000	Bez nástroje	5171	544100	6
336	MSp	Licence (zvýšená potřeba)		#	Nepřifazeno	000	Bez nástroje	5172	544100	1 226
336	MSp	Licence Microsoft RDP CAL		#	Nepřifazeno	000	Bez nástroje	5042	544100	880
336	MSp	Odměny zdr. Personálu COVID-19 v rámci MSp		#	Nepřifazeno	000	Bez nástroje	5011	544100	4 540
336	MSp	Odměny zdr. Personálu COVID-19 v rámci MSp		#	Nepřifazeno	000	Bez nástroje	5031	544100	1 126
336	MSp	Odměny zdr. Personálu COVID-19 v rámci MSp		#	Nepřifazeno	000	Bez nástroje	5032	544100	409
336	MSp	Odměny zdr. Personálu COVID-19 v rámci MSp		#	Nepřifazeno	000	Bez nástroje	5342	544100	91
343	ÚOOÚ	Respirátory, roušky a desinfekční prostředky		#	Nepřifazeno	000	Bez nástroje	5139	614900	180
344	ÚPV	Ochranné pomůcky		#	Nepřifazeno	000	Bez nástroje	5132	256100	433
344	ÚPV	Desinfekční prostředky, podlahové značení, dávkovače dezinfekce		#	Nepřifazeno	000	Bez nástroje	5139	256100	88
344	ÚPV	Plastové přepážky, stojany a dávkovače dezinfekce		#	Nepřifazeno	000	Bez nástroje	5137	256100	181
344	ÚPV	Desinfekce prostor postřikem a mytí plastových přepážek		#	Nepřifazeno	000	Bez nástroje	5169	256100	175
345	ČSÚ	Vlastní zdroje - respirátory, roušky, rukavice	SR 3. novela	#	Nepřifazeno	000	Bez nástroje	5133	614600	87
345	ČSÚ	Vlastní zdroje - dezinfekce	SR 3. novela	#	Nepřifazeno	000	Bez nástroje	5139	614600	235
345	ČSÚ	Vlastní zdroje - respirátory, roušky, rukavice	SR 3. novela	#	Nepřifazeno	000	Bez nástroje	5133	614900	50
345	ČSÚ	Vlastní zdroje - dezinfekce	SR 3. novela	#	Nepřifazeno	000	Bez nástroje	5173	614600	32
345	ČSÚ	Vlastní zdroje - ochranné rukavice	SR 3. novela	#	Nepřifazeno	000	Bez nástroje	5132	614600	5
346	ČÚŽK	Převod výdajů do rozpočtu MPO za dezinfekci		#	Nepřifazeno	000	Bez nástroje	5139	256100	0
346	ČÚŽK	Pořízení ochranných skel a stojanů na dezinfekci		#	Nepřifazeno	000	Bez nástroje	5137	256100	76
346	ČÚŽK	Nákup dezinfekce a ochranných prostředků		#	Nepřifazeno	000	Bez nástroje	5139	256100	5
346	ČÚŽK	Náhrady mezd v době nemoci a karanténě		#	Nepřifazeno	000	Bez nástroje	5424	256100	217
346	ČÚŽK	Pořízení ochranných skel a stojanů na dezinfekci		#	Nepřifazeno	000	Bez nástroje	5137	256300	997
346	ČÚŽK	Nákup dezinfekce a ochranných prostředků		#	Nepřifazeno	000	Bez nástroje	5139	256300	1 687
346	ČÚŽK	Mimofádný úklid a dezifekce pracovišť		#	Nepřifazeno	000	Bez nástroje	5169	256300	225
346	ČÚŽK	Náhrady mezd v době nemoci a karanténě		#	Nepřifazeno	000	Bez nástroje	5424	256300	10 572
348	ČBÚ	zabezpečení opatření proti šíření COVID - doporučení MPSV zaměstnavatelům	příslušná usnesení vlády	#	Nepřifazeno	000	Bez nástroje	5132	216100	104
348	ČBÚ	zabezpečení opatření proti šíření COVID - doporučení MPSV zaměstnavatelům MPO	příslušná usnesení vlády	#	Nepřifazeno	000	Bez nástroje	5132	216100	0
348	ČBÚ	zabezpečení opatření proti šíření COVID - doporučení MPSV zaměstnavatelům MPO	příslušná usnesení vlády	#	Nepřifazeno	000	Bez nástroje	5139	216100	0
349	ERÚ	nákup ochranných pomůcek		#	Nepřifazeno	000	Bez nástroje	5132	216100	42 787
349	ERÚ	nákup dezinfekčních protředků		#	Nepřifazeno	000	Bez nástroje	5133	216100	6 530
349	ERÚ	ochranná plexiskla, dezinfekční stojany		#	Nepřifazeno	000	Bez nástroje	5137	216100	37 758
349	ERÚ	dezinfekční mýdla a prostředky		#	Nepřifazeno	000	Bez nástroje	5139	216100	5 591
349	ERÚ	ROP - převod do kapitoly MPO - úhrada dezinfekčních prostředků zajišťovaných centrálně MPO		#	Nepřifazeno	000	Bez nástroje	5162	216100	0
349	ERÚ	dezinfekce ploch na pracovištích v Praze a Ostravě		#	Nepřifazeno	000	Bez nástroje	5169	216100	32 204
353	ÚOHS	Nákup ochranných pomůcek a dezinfekce		#	Nepřifazeno	000	Bez nástroje	5139	256100	84
353	ÚOHS	Ošetření prostor ÚOHS desinfekčním polymerovým přípravkem P-HMG		#	Nepřifazeno	000	Bez nástroje	5169	256100	272
353	ÚOHS	Nákup laptopů pro zajištění home office		#	Nepřifazeno	000	Bez nástroje	5137	256100	605
355	ÚSTR	Notebooky (26 ks) včetně příslušenství		#	nepřifazeno	000	Bez nástroje	5137	621900	553
355	ÚSTR	Videokonferenční systém a přídavné mikrofony		#	nepřifazeno	000	Bez nástroje	5137	621900	34
355	ÚSTR	Tokeny pro vzdálený přístup k VPN		#	nepřifazeno	000	Bez nástroje	5137	621900	53
355	ÚSTR	USB tokeny "TokenMe" pro vytváření elektronických podpisů		#	nepřifazeno	000	Bez nástroje	5137	621900	7
355	ÚSTR	Konferenční mikrofony		#	nepřifazeno	000	Bez nástroje	5137	621900	7
355	ÚSTR	Dokovací stanice		#	nepřifazeno	000	Bez nástroje	5137	621900	6
355	ÚSTR	Webkamery a sluchátka		#	nepřifazeno	000	Bez nástroje	5137	621900	19

Kapitola kód	Kapitola název	Název programu/věcná náplň opatření	Legislativa	Účel kód	Účel název	Tab. č. 15b	Nástroj název	Položka dle druhového členění	Paragraf dle odpovědného členění	Skutečnost
355	ÚSTR	Audio technika pro natáčení podcastů z domova		#	nepřifazeno	000	Bez nástroje	5137	621900	25
355	ÚSTR	Bezdrátový set klávesnice a myši pro obsluhu videokonferenčního systému		#	nepřifazeno	000	Bez nástroje	5137	621900	2
355	ÚSTR	Dezinfekční prostředky		#	nepřifazeno	000	Bez nástroje	5139	621900	3
355	ÚSTR	Respirátory a roušky		#	nepřifazeno	000	Bez nástroje	5139	621900	15
355	ÚSTR	Licence k SW " Zoom Meeting Pro" pro pořádání videokonferencí		#	nepřifazeno	000	Bez nástroje	5042	621900	6
355	ÚSTR	Dezinfekční prostředky		#	nepřifazeno	000	Bez nástroje	5139	621100	16
355	ÚSTR	Čističí, úklidové dezinfekční přípravky (vč. Latex. Rukavic)		#	nepřifazeno	000	Bez nástroje	5139	621100	78
355	ÚSTR	Respirátory, roušky a obličejové štíty		#	nepřifazeno	000	Bez nástroje	5132	621100	5
355	ÚSTR	Plexi stěna do badatelny		#	nepřifazeno	000	Bez nástroje	5137	621100	1
355	ÚSTR	Fortitokeny pro vzdálený přístup		#	nepřifazeno	000	Bez nástroje	5137	621100	54
358	ÚS	ochranné pomůcky - roušky, štíty, respirátory		#	Nepřifazeno	000	Bez nástroje	5132	541000	113
358	ÚS	mobilní lékárničky - roušky, testovací set		#	Nepřifazeno	000	Bez nástroje	5133	541000	10
358	ÚS	dezinfekční prostředky		#	Nepřifazeno	000	Bez nástroje	5139	541000	47
358	ÚS	notebooky, ozonový gerátor, plexisklová přepážka na recepční pult a pult ochranné služby		#	Nepřifazeno	000	Bez nástroje	5137	541000	191
358	ÚS	jednorázový pronájem videokonference		#	Nepřifazeno	000	Bez nástroje	5164	541000	48
358	ÚS	SW pro vzdálený přístup		#	Nepřifazeno	000	Bez nástroje	5172	541000	38
358	ÚS	detekční rám pro měření teploty		#	Nepřifazeno	000	Bez nástroje	6121	541000	159
358	ÚS	HW - zařízení pro videokonferenci		#	Nepřifazeno	000	Bez nástroje	6125	541000	90
359	UNRR	Výdaje spojené s epidemií COVID-19 - ochranné pomůcky		#	Nepřifazeno	000	Bez nástroje	5132	253200	19
359	UNRR	Výdaje spojené s epidemií COVID-19 - dezinfekce		#	Nepřifazeno	000	Bez nástroje	5139	253200	27
359	UNRR	Výdaje spojené s epidemií COVID-19 - dezinfekční dávkače		#	Nepřifazeno	000	Bez nástroje	5137	253200	2
361	AV ČR	Financování aktivit souvisejících s pandemií COVID-19 - ROP - přesun 10 mil. Kč z kap. 304 ÚV ČR do kap. 361 AV ČR - A hlavička 1000001706	zákon 130/2002 Sb.	#	Nepřifazeno	000	Bez nástroje	6354	380019	9 626
361	AV ČR	Financování aktivit souvisejících s pandemií COVID-19 - ROP - přesun 10 mil. Kč z kap. 304 ÚV ČR do kap. 361 AV ČR - A hlavička 1000001706		#	Nepřifazeno	000	Bez nástroje	5334	380119	374
362	NSA	Covid sport	UV č. 590, 634	203980039	Program COVID-SPORT	000	Bez nástroje	5222	341900	117 616
362	NSA	Covid sport	UV č. 590, 634	203980039	Program COVID-SPORT	000	Bez nástroje	5221	341900	4 356
362	NSA	Významné sportovní akce 2020 - převod z MŠMT (RO)		#	Nepřifazeno	000	Bez nástroje	5222	341900	18 587
362	NSA	NSA - opatření - rukavice a dezinfekce		#	Nepřifazeno	000	Bez nástroje	5139	346100	19
362	NSA	NSA - dezinfekce čištění vzduchu (použity NNV)		#	Nepřifazeno	000	Bez nástroje	5137	346100	9
362	NSA	NSA - dezinfekce prostor (použity NNV)		#	Nepřifazeno	000	Bez nástroje	5169	346100	10
362	NSA	NSA - roušky a masky pro zaměstnance		#	Nepřifazeno	000	Bez nástroje	5132	346100	118
371	UDHPSH	Ochranné pomůcky		#	Nepřifazeno	000	Bez nástroje	5132	614900	0
371	UDHPSH	Léky a zdravotnický materiál		#	Nepřifazeno	000	Bez nástroje	5133	614900	1
372	RRTV	COVID - náklady při home office		#	Nepřifazeno	000	Bez nástroje	5162	3362	10
372	RRTV	COVID - dezinfekce budovy		#	Nepřifazeno	000	Bez nástroje	5169	3362	190
372	RRTV	COVID - pořízení notebooků pro výkon home office		#	Nepřifazeno	000	Bez nástroje	5137	3362	911
372	RRTV	COVID - pořízení dezinfekcí prostřednictvím MPO		#	Nepřifazeno	000	Bez nástroje	5169	3362	10
373	ÚPDI	Nákup desinfekce		#	Nepřifazeno	000	Bez nástroje	5139	226100	17 208
374	SSHR	dezinfekční přípravky na ruce - COVID 19 - nákup	UV č. 808	203980003	Výdaje spojené s epidemií COVID - 19	000	Bez nástroje	5138	522034	3 011
374	SSHR	respirátory, rukavice, roušky, ochranné obleky - COVID 19 - nákup	UV č. 808	203980011	Výdaje spojené s epidemií COVID - 19 (ochr. prostředky a další vybavení)	000	Bez nástroje	5138	522034	283 762
374	SSHR	ochranné štíty, rukavice, čepice, respirátory COVID 19 - nákup	UV č. 549	203980024	Výdaje na pořízení státních hmotných rezerv	000	Bez nástroje	5138	522034	307 484
374	SSHR	ochranné štíty, rukavice, čepice, respirátory COVID 19 - ochraňování	UV č. 549	203980024	Výdaje na pořízení státních hmotných rezerv	000	Bez nástroje	5169	522034	85
374	SSHR	zdravotnická lůžka a přístroje na podporu dýchání - nákup	UV č. 1047, 1076, 1083	203980061	Výdaje spojené s epidemií COVID-19 (pořízení a ochraňování pohotovostních zásob - nemocničních lůžek a přístrojů pro podporu plicních funkcí a oxyličování krve, materiál nutný k zajištění očkování proti COVID-19 - injekční stříkačky, jehly a rozpustidlo)	000	Bez nástroje	5138	522034	523 847
374	SSHR	zdravotnická lůžka a přístroje na podporu dýchání - ochraňování	UV č. 1047, 1076, 1083	203980061	Výdaje spojené s epidemií COVID-19 (pořízení a ochraňování pohotovostních zásob - nemocničních lůžek a přístrojů pro podporu plicních funkcí a oxyličování krve, materiál nutný k zajištění očkování proti COVID-19 - injekční stříkačky, jehly a rozpustidlo)	000	Bez nástroje	5169	522034	1 909
374	SSHR	Ochranné pomůcky		#	Nepřifazeno	000	Bez nástroje	5132	522034	297
374	SSHR	Drobný hmotný dlouhodobý majetek		#	Nepřifazeno	000	Bez nástroje	5137	522034	1 725
374	SSHR	Nákup materiálu j.n.		#	Nepřifazeno	000	Bez nástroje	5139	522034	494
374	SSHR	Nákup ostatních služeb		#	Nepřifazeno	000	Bez nástroje	5169	522034	202
374	SSHR	Opravy a udržování		#	Nepřifazeno	000	Bez nástroje	5171	522034	345
374	SSHR	Cestovné (tuzemské i zahraniční)		#	Nepřifazeno	000	Bez nástroje	5173	522034	213
374	SSHR	Pohoštění		#	Nepřifazeno	000	Bez nástroje	5175	522034	4
374	SSHR	Stroje, přístroje a zařízení		#	Nepřifazeno	000	Bez nástroje	6122	522034	2 018
374	SSHR	Ochranné pomůcky		#	Nepřifazeno	000	Bez nástroje	5132	526134	189
374	SSHR	Drobný hmotný dlouhodobý majetek		#	Nepřifazeno	000	Bez nástroje	5137	526134	13
374	SSHR	Nákup materiálu j.n.		#	Nepřifazeno	000	Bez nástroje	5139	526134	142
374	SSHR	Nákup ostatních služeb		#	Nepřifazeno	000	Bez nástroje	5169	526134	83
374	SSHR	Cestovné (tuzemské i zahraniční)		#	Nepřifazeno	000	Bez nástroje	5173	526134	30
374	SSHR	Platy zaměstnanců v pracovním poměru výjma zaměstnanců na služebních místech		#	Nepřifazeno	000	Bez nástroje	5011	526134	8 128
374	SSHR	Platy zaměstnanců na služebních místech dle zákona o státní službě		#	Nepřifazeno	000	Bez nástroje	5013	526134	6 661
374	SSHR	Výdaje na povinné pojištění na sociální zabezpečení		#	Nepřifazeno	000	Bez nástroje	5031	526134	3 668
374	SSHR	Výdaje na povinné pojištění na veřejné zdravotní pojištění		#	Nepřifazeno	000	Bez nástroje	5032	526134	1 331
375	SÚJB	ochranné osobní pomůcky a dezinfekce		#	Nepřifazeno	000	Bez nástroje	5132	216100	113
375	SÚJB	dezinfekce místností - karanténa COVID		#	Nepřifazeno	000	Bez nástroje	5169	216100	39
375	SÚJB	vynucené změny v informačních systémech - licence Cisco Webex Teams		#	Nepřifazeno	000	Bez nástroje	5172	216100	26

Návrh státního závěrečného účtu České republiky za rok 2020

Sešit H

Výsledky rozpočtového hospodaření kapitol

Obsah

Kapitola 301 - Kancelář prezidenta republiky.....	1
Kapitola 302 - Poslanecká sněmovna Parlamentu	5
Kapitola 303 - Senát Parlamentu	9
Kapitola 304 - Úřad vlády České republiky	13
Kapitola 305 - Bezpečnostní informační služba	18
Kapitola 306 - Ministerstvo zahraničních věcí	22
Kapitola 307 - Ministerstvo obrany	26
Kapitola 308 - Národní bezpečnostní úřad	32
Kapitola 309 - Kancelář veřejného ochránce práv.....	36
Kapitola 312 - Ministerstvo financí.....	40
Kapitola 313 - Ministerstvo práce a sociálních věcí.....	45
Kapitola 314 - Ministerstvo vnitra	51
Kapitola 315 - Ministerstvo životního prostředí.....	57
Kapitola 317 - Ministerstvo pro místní rozvoj	62
Kapitola 321 - Grantová agentura České republiky	67
Kapitola 322 - Ministerstvo průmyslu a obchodu	71
Kapitola 327 - Ministerstvo dopravy	76
Kapitola 328 - Český telekomunikační úřad	80
Kapitola 329 - Ministerstvo zemědělství	84
Kapitola 333 - Ministerstvo školství, mládeže a tělovýchovy.....	90
Kapitola 334 - Ministerstvo kultury	96
Kapitola 335 - Ministerstvo zdravotnictví.....	102
Kapitola 336 - Ministerstvo spravedlnosti.....	109
Kapitola 343 - Úřad pro ochranu osobních údajů	115
Kapitola 344 - Úřad průmyslového vlastnictví.....	119
Kapitola 345 - Český statistický úřad	123
Kapitola 346 - Český úřad zeměměřický a katastrální.....	127
Kapitola 348 - Český báňský úřad	131
Kapitola 349 - Energetický regulační úřad	135
Kapitola 353 - Úřad pro ochranu hospodářské soutěže	140
Kapitola 355 - Ústav pro studium totalitních režimů	144
Kapitola 358 - Ústavní soud	148
Kapitola 359 - Úřad národní rozpočtové rady	152
Kapitola 361 - Akademie věd České republiky	155
Kapitola 362 - Národní sportovní agentura	159
Kapitola 371 - Úřad pro dohled nad hospodařením politických stran a politických hnutí.....	163
Kapitola 372 - Rada pro rozhlasové a televizní vysílání.....	166
Kapitola 373 - Úřad pro přístup k dopravní infrastruktuře.....	170
Kapitola 374 - Správa státních hmotných rezerv.....	173
Kapitola 375 - Státní úřad pro jadernou bezpečnost.....	177
Kapitola 376 - Generální inspekce bezpečnostních sborů.....	180
Kapitola 377 - Technologická agentura České republiky.....	185
Kapitola 378 - Národní úřad pro kybernetickou a informační bezpečnost	189
Kapitola 381 - Nejvyšší kontrolní úřad.....	193
Kapitola 396 - Státní dluh	197
Kapitola 397 - Operace státních finančních aktiv	201
Kapitola 398 – Všeobecná pokladní správa	204

Kapitola 301 - Kancelář prezidenta republiky

Kancelář prezidenta republiky je organizační složkou státu tvořící samostatnou kapitolu státního rozpočtu České republiky. Její působnost je vymezena zákonem č. 114/1993 Sb., o Kanceláři prezidenta republiky, ve znění pozdějších předpisů. K plnění úkolů Kancelář prezidenta republiky zřídila v souladu s § 3 odst. 2 zákona č. 114/1993 Sb., ve znění pozdějších předpisů, příspěvkovou organizaci Správa Pražského hradu a příspěvkovou organizaci Lesní správa Lány.

Celkové příjmy kapitoly 301 - Kancelář prezidenta republiky stanovené schváleným rozpočtem na rok 2020 ve výši 60 tis. Kč, v průběhu roku 2020 byly upraveny na 3 478 tis. Kč a byly plněny ve výši 5 165 tis. Kč, tj. plnění na 148,50 % rozpočtu po změnách, v tom nedaňové příjmy byly ve výši 127 tis. Kč a příjmy z rozpočtu Evropské unie ve výši 5 038 tis. Kč.

Celkové výdaje kapitoly 301 - Kancelář prezidenta republiky stanovené schváleným rozpočtem na rok 2020 ve výši 419 324 tis. Kč byly upraveny na 643 694 tis. Kč a čerpány v roce 2020 ve výši 654 417 tis. Kč, což představuje plnění 101,67 % rozpočtu po změnách. Běžné výdaje činily ve skutečnosti 579 577 tis. Kč a kapitálové výdaje ve výši 74 840 tis. Kč. Na zvýšení rozpočtu kapitoly 301 - Kancelář prezidenta republiky se podílelo rozpočtové opatření provedené na základě usnesení rozpočtového výboru Poslanecké sněmovny Parlamentu České republiky č. 454 ze dne 6. října 2020. Jednalo o souvztažné zvýšení příjmů a výdajů rozpočtu o částku 3 418 tis. Kč z rozpočtu EU na projekt „Podpora biodiverzity a obnova krajinné struktury v Lánské oboře II“. Další rozpočtové opatření bylo na základě usnesení rozpočtového výboru č. 455 ze dne 6. října 2020. Jednalo se o navýšení výdajů kapitoly 301 – Kancelář prezidenta republiky o částku 5 952 tis. Kč z kapitoly 329 – Ministerstvo zemědělství účelově určených pro příspěvkovou organizaci Lesní správa Lány ke zmírnění dopadů kůrovce kalamity v lesích za období od 1. října 2017 do 31. prosince 2018. Posledním rozpočtovým opatřením provedeným na základě usnesení rozpočtového výboru č. 456 ze dne 6. října 2020 je přesun prostředků ve výši 215 000 tis. Kč z kapitoly 398 – Všeobecná pokladní správa do kapitoly 301 - Kancelář prezidenta republiky pro příspěvkovou organizaci Správa Pražského hradu na navýšení neinvestičního příspěvku na provoz v souvislosti s nepříznivým vývojem hospodaření v důsledku pandemie COVID-19 a nutných karanténních opatření. V porovnání s čerpáním celkových výdajů kapitoly v roce 2019, které činilo 444 435 tis. Kč, představuje čerpání celkových výdajů v roce 2020 nárůst o 209 982 tis. Kč.

Kapitola 301 – Kancelář prezidenta republiky vyčíslovala nároky z nespotřebovaných výdajů k 1. 1. 2020 v celkové výši 205 429 tis. Kč, z toho činily neprofilující 43 726 tis. Kč a profilující 161 703 tis. Kč. Zůstatek nároků z nespotřebovaných výdajů včetně nečerpaných zapojených nároků činil k 31. 12. 2020 částku 123 273 tis. Kč, z toho neprofilující výdaje 29 454 tis. Kč a profilující výdaje 93 819 tis. Kč. V roce 2020 byly čerpány nároky v celkové výši 82 156 tis. Kč, a to neprofilující ve výši 14 272 tis. Kč (na výdaje vlastního úřadu Kanceláře prezidenta republiky ve výši 2 772 tis. Kč, na potřeby Lesní správy Lány ve výši 11 500 tis. Kč) a profilující výdaje ve výši 67 884 tis. Kč (z převážné části na výdaje určené na financování programu reprodukce majetku pro příspěvkové organizace zřízené Kanceláří prezidenta republiky ve výši 64 461 tis. Kč).

Schválený rozpočet prostředků na platy a ostatní platby za provedenou práci pro organizační složku státu ve výši 75 086 tis. Kč se v průběhu roku 2020 nezměnil. Po zapojení nároků z nespotřebovaných výdajů činil konečný rozpočet 79 344 tis. Kč. Ve skutečnosti byly čerpány finanční prostředky ve výši 74 889 tis. Kč, včetně čerpání nároků z nespotřebovaných výdajů, což představuje plnění 94,39 % konečného rozpočtu a 99,74 % rozpočtu po změnách. Počet 110 zaměstnanců v ročním průměru v rozpočtu po změnách v organizační složce státu byl ve skutečnosti naplněn na průměrný přepočtený počet 99 zaměstnanců, tj. na 90,00 %. Průměrný plat ve výši 52 151 Kč v rozpočtu po změnách se v souvislosti s neobsazeností funkčních míst a čerpáním nároků zvýšil ve skutečnosti na 57 952 Kč, tj. o 11,12 %. Závazný limit mzdových nákladů příspěvkových organizací byl ve schváleném rozpočtu stanoven ve výši 115 633 tis. Kč a v konečném rozpočtu ve výši 125 633 tis. Kč. Ve skutečnosti byla čerpána částka 124 445 tis. Kč, což představuje plnění na 107,62 % rozpočtu po změnách. Překročení bylo kryto použitím mimorozpočtových zdrojů. Počet 297 zaměstnanců v ročním průměru v rozpočtu po změnách u příspěvkové organizace byl ve skutečnosti

naplněn na průměrný přepočtený počet 285, tj. na 95,96 %. Průměrný plat ve výši 31 643 Kč v rozpočtu po změnách se v souvislosti s neobsazenými funkčními místy ve skutečnosti zvýšil na 35 616 Kč, tj. o 12,56 %.

Ukazatel Povinné pojistné placené zaměstnavatelem byl plněn ve výši 23 445 tis. Kč a ukazatel Základní přiděl fondu kulturních a sociálních potřeb ve výši 1 388 tis. Kč.

V hodnoceném období byly plněny závazné ukazatele Výdaje vlastního úřadu Kanceláře prezidenta republiky ve výši 113 708 tis. Kč.

Ukazatel Celkové výdaje na areál Pražského hradu a zámku Lány plněný ve výši 489 408 tis. Kč zahrnuje neinvestiční transfer (ve výši 426 142 tis. Kč) a investiční transfer (ve výši 63 266 tis. Kč), které zřizovatel (Kancelář prezidenta republiky) poskytoval v hodnoceném období příspěvkové organizaci Správa Pražského hradu.

Ukazatel Celkové výdaje na lesní hospodářství plněný ve výši 51 301 tis. Kč zahrnuje neinvestiční transfer (ve výši 39 727 tis. Kč) a investiční transfer (ve výši 11 574 tis. Kč), které zřizovatel (Kancelář prezidenta republiky) poskytoval v hodnoceném období příspěvkové organizaci Lesní správa Lány.

Ukazatel Výdaje spolufinancované zcela nebo částečně z rozpočtu Evropské unie bez společné zemědělské politiky celkem, v tom: podíl rozpočtu Evropské unie stanovený konečným rozpočtem ve výši 4 023 tis. Kč nebyl čerpán. V rámci kapitoly 301 – Kancelář prezidenta republiky byly v roce 2020 realizovány následující projekty spolufinancované z rozpočtu EU – z Operačního programu Životní prostředí 2014 – 2020: „Zvýšení biodiverzity dřevin vybraných lokalit v Lánské oboře“ a „Podpora biodiverzity a obnova krajinné struktury v Lánské oboře II“. Příjemcem dotace je příspěvková organizace zřízená Kanceláří prezidenta republiky – Lesní správa Lány. Poskytovatelem dotace je Ministerstvo životního prostředí. Zprostředkujícím subjektem je Státní fond životního prostředí, který vykonává úkony delegované Ministerstvem životního prostředí. Ukazatel Výdaje spolufinancované zcela nebo částečně z rozpočtu Evropské unie bez společné zemědělské politiky celkem, v tom: ze státního rozpočtu byl v nulové výši.

V Informačním systému programového financování byly v roce 2020 v kapitole 301 Kancelář prezidenta republiky sledovány dva programy. Program č. 10101 „Reprodukce majetku Kanceláře prezidenta republiky – od roku 2009“ a program č. 001 01 „Pořízení a reprodukce majetku Kanceláře prezidenta republiky – od roku 2020“. Ve schváleném rozpočtu roku 2020 byla vyčleněna částka 51 840 tis. Kč. Rozpočet po změnách činil 55 258 tis. Kč. Celkový objem čerpání výdajů na programové financování byl 74 840 tis. Kč (kapitálové výdaje). V čerpání je zahrnuto použití nároků z nespotřebovaných profilujících výdajů ve výši 64 461 tis. Kč. Index vyjadřující skutečnost roku 2020 proti skutečnosti roku 2019 představuje 80,56 %.

Ve druhé polovině hodnoceného roku byly postupně dokončovány akce realizované ve výdajovém subtitulu 101V0120 - SPH - areál Pražského hradu a ostatní objekty: „Rekonstrukce rezidence v Královské zahradě“, „Přesun technologie trafostanice a vybudování nového vstupu do kolektorů“ a „Vikárka - stavební úpravy objektů (č. p. 38, 39, 40, 198)“. Celkové čerpání kapitálových výdajů bylo ovlivněno i tím, že některá výběrová řízení u akcí realizovaných ve výdajovém subtitulu 101V0110 - SPH - pořízení, obnova a provozování ICT nebyla dosud ukončena. U stavebních akcí je jejich realizace na začátku pomalejší, a to především v důsledku přípravy projektové dokumentace, po zahájení stavebních prací jsou výdaje čerpány rychleji, tzn., že v dalších fázích realizace akce se výdaje čerpají ve větších objemech.

Příspěvková organizace Lesní správa Lány zahájila v roce 2020 realizaci nových investičních akcí v rámci nového programu 001 01 - Pořízení a reprodukce majetku Kanceláře prezidenta republiky - od roku 2020. Nižší čerpání kapitálových výdajů bylo způsobeno celkovým zpomalením zejména projektových a přípravných prací.

Ve vlastním úřadu Kanceláře prezidenta republiky a Správě Pražského hradu nebyly v roce 2020 provedeny žádné vnější kontroly. V Lesní správě Lány byly provedeny kontroly: Krajskou veterinární správou, Inspektorátem Rakovník, Finančním úřadem pro Středočeský kraj, Všeobecnou zdravotní pojišťovnou a Okresní správou sociálního pojištění.

Podrobnější údaje o hospodaření kapitoly jsou uvedeny v závěrečném účtu Kanceláře prezidenta republiky za rok 2020.

REKAPITULACE PŘÍJMŮ, VÝDAJŮ, FINANCOVÁNÍ A JEJICH KONSOLIDACE

Kapitola 301 Kancelář prezidenta republiky

Období: leden až prosinec 2020

v tis. Kč

Název	Schválený rozpočet	Rozpočet po změnách	Výsledek od počátku roku	Plnění v %
	1	2	3	4=3:2
Příjmy celkem	60,00	3 478,20	5 165,28	148,50
Třída 1 - Daňové příjmy				
Třída 2 - Nedaňové příjmy	60,00	60,00	127,21	212,02
Třída 3 - Kapitálové příjmy				
Třída 4 - Přijaté transfery	0,00	3 418,20	5 038,07	147,39
Konsolidace příjmů				
4133 - Převody z vlastních rezervních fondů (jiných než OSS)				
4134 - Převody z rozpočtových účtů				
4135 - Převody z rezervních fondů OSS				
4136 - Převody z jiných fondů OSS				
4139 - Ostatní převody z vlastních fondů				
Příjmy celkem po konsolidaci	60,00	3 478,20	5 165,28	148,50
Výdaje celkem	419 324,01	643 694,38	654 417,06	101,67
Třída 5 - Běžné výdaje	367 484,01	591 857,59	579 577,31	97,93
Třída 6 - Kapitálové výdaje	51 840,00	51 836,79	74 839,75	144,38
Konsolidace výdajů				
5345 - Převody vlastním rozpočtovým účtům				
5346 - Převody do fondů OSS				
5349 - Ostatní převody vlastním fondům				
6361 - Investiční převody do rezervního fondu				
6362 - Převody investičních prostředků zpět do FKSP				
Výdaje celkem po konsolidaci	419 324,01	643 694,38	654 417,06	101,67
Saldo příjmů a výdajů po konsolidaci	-419 264,01	-640 216,18	-649 251,78	-101,41
Třída 8 - Financování				
Saldo příjmů a výdajů před konsolidací	-419 264,01	-640 216,18	-649 251,78	-101,41

PLNĚNÍ ZÁVAZNÝCH UKAZATELŮ

Kapitola 301 Kancelář prezidenta republiky

v tis. Kč

Název ukazatele	Schválený rozpočet	Rozpočet po změnách	Konečný rozpočet	Skutečnost	Plnění v %
	1	2	3	4	5=4:2
Souhrnné ukazatele					
Příjmy celkem	60,00	3 478,20	0,00	5 165,28	148,50
Výdaje celkem	419 324,01	643 694,38	828 587,56	654 417,06	101,67
Specifické ukazatele - příjmy					
Daňové příjmy ¹⁾					
Nedaňové příjmy, kapitálové příjmy a přijaté transfery celkem	60,00	3 478,20	0,00	5 165,28	148,50
v tom: příjmy z rozpočtu Evropské unie bez společné zemědělské politiky celkem	0,00	3 418,20	0,00	5 038,07	147,39
příjmy z prostředků finančních mechanismů					
ostatní nedaňové příjmy, kapitálové příjmy a přijaté transfery celkem	60,00	60,00	0,00	127,21	212,02
Specifické ukazatele - výdaje					
Výdaje vlastního úřadu Kanceláře prezidenta republiky	134 066,88	134 066,88	153 961,18	113 708,01	84,81
Celkové výdaje na areál Pražského hradu a zámku Lány	211 142,13	426 142,13	577 238,63	489 408,41	114,85
Celkové výdaje na lesní hospodářství	74 115,00	83 485,38	97 387,75	51 300,63	61,45
Průřezové ukazatele					
Platy zaměstnanců a ostatní platby za provedenou práci	75 086,22	75 086,22	79 344,17	74 888,92	99,74
Povinné pojistné placené zaměstnavatelem ²⁾	24 151,39	24 151,39	25 252,58	23 445,16	97,08
Základní příděl fondu kulturních a sociálních potřeb	1 376,78	1 376,78	1 461,94	1 388,25	100,83
Platy zaměstnanců v pracovním poměru výjma zaměstnanců na služebních místech	68 839,19	68 839,19	72 097,15	69 167,33	100,48
Platy zaměstnanců na služebních místech dle zákona o státní službě					
Výdaje na výzkum, vývoj a inovace celkem včetně programů spolufinancovaných z prostředků zahraničních programů ³⁾					
v tom: ze státního rozpočtu celkem					
v tom: institucionální podpora celkem ⁴⁾					
účelová podpora celkem ⁴⁾					
podíl prostředků zahraničních programů ³⁾					
Účelová podpora na programy aplikovaného výzkumu, vývoje a inovací ⁵⁾					
Zajištění přípravy na krizové situace podle zákona č. 240/2000 Sb.					
Výdaje spolufinancované zcela nebo částečně z rozpočtu Evropské unie bez společné zemědělské politiky celkem	0,00	3 418,20	4 023,47	0,00	0,00
v tom: ze státního rozpočtu					
podíl rozpočtu Evropské unie	0,00	3 418,20	4 023,47	0,00	0,00
Výdaje na společné projekty, které jsou zcela nebo částečně financovány z prostředků finančních mechanismů celkem					
v tom: ze státního rozpočtu					
podíl prostředků finančních mechanismů					
Výdaje vedené v informačním systému programového financování EDS/SMVS celkem	51 840,00	55 258,20	208 757,08	74 839,75	135,44

¹⁾ bez příjmů z povinného pojistného na sociální zabezpečení a příspěvku na státní politiku za městnanosti²⁾ povinné pojistné na sociální zabezpečení a příspěvek na státní politiku zaměstnanosti a pojistné na veřejné zdravotní pojištění³⁾ z rozpočtu EU a z prostředků finančních mechanismů⁴⁾ výdaje na výzkum, vývoj a inovace podle § 6 odst. 1 zákona č. 130/2002 Sb., o podpoře výzkumu, experimentálního vývoje a inovací z veřejných prostředků a o změně některých souvisejících zákonů (zákon o podpoře výzkumu, experimentálního vývoje a inovací), ve znění zákona č. 110/2009 Sb.⁵⁾ výdaje na výzkum, vývoj a inovace podle § 6 odst. 2 zákona č. 130/2002 Sb., ve znění zákona č. 110/2009 Sb.

Kapitola 302 - Poslanecká sněmovna Parlamentu

Kancelář Poslanecké sněmovny zajišťuje služby a technický servis pro výkon ústavních činností poslaneckého sboru a vytváří materiální podmínky pro plnění protokolárních povinností Poslanecké sněmovny Parlamentu. Rozpočet kapitoly zahrnoval prostředky na financování poslaneckého sboru, provozu Kanceláře Poslanecké sněmovny, restauračního zařízení pro poslanecký sbor, školicích středisek a výdajů na rekonstrukci a modernizaci budov areálu Parlamentu

Schválená rozpočtovaná výše příjmů Poslanecké sněmovny Parlamentu v roce 2020 činila 16 000 tis. Kč a během roku nebyla upravována. Skutečná tvorba příjmů dosáhla výše 15 627 tis. Kč, což představuje plnění souhrnného ukazatele příjmy celkem na 97,67 %. Oproti roku 2019 byly celkové příjmy v roce 2020 nižší o 3 524 tis. Kč. V roce 2020 došlo k poklesu příjmů v důsledku opatření, která byla přijata v návaznosti na příslušná usnesení vlády České republiky v souvislosti s epidemickou situací způsobenou koronavirem COVID - 19. Na celkových příjmech se podílely zejména příjmy z vlastní činnosti v provozních střediscích v Harrachově a v Lipnici nad Sázavou ve výši 12 528 tis. Kč, příjmy z pronájmu majetku ve výši 1 412 tis. Kč, přijaté nekapitálové příspěvky a náhrady 1 103 tis. Kč a ostatní nedaňové příjmy jinde nezařazené ve výši 472 tis. Kč.

Schválený rozpočet výdajů celkem na rok 2020 činil 1 393 660 tis. Kč a nebyl v průběhu roku upravován. Ve skutečnosti byl čerpán ve výši 1 345 131 tis. Kč, tj. na 96,52 % schváleného rozpočtu, včetně použití nároků z nespotřebovaných výdajů ve výši 97 214 tis. Kč. Ve srovnání s rokem 2019 bylo vyčerpáno o 8 755 tis. Kč méně. Index vyjadřující skutečnost roku 2020 proti skutečnosti roku 2019 je 99,35 %.

Ke dni 1. 1. 2020 byl evidován stav nároků z nespotřebovaných výdajů v celkové výši 97 214 tis. Kč, z toho profilující výdaje ve výši 20 151 tis. Kč a neprofilující výdaje ve výši 77 064 tis. Kč. Do konečného rozpočtu byly zapojeny nároky z nespotřebovaných výdajů v celkové výši 97 214 tis. Kč, které byly vyčerpány. Zůstatek nároků z nespotřebovaných výdajů k 31. 12. 2020 byl tedy nulový. Profilující výdaje byly použity zejména na platy zaměstnanců v pracovním poměru (11 000 tis. Kč), na ostatní osobní výdaje (2 190 tis. Kč) a v programovém financování na rozpočtovou položku Budovy, haly a stavby (6 960 tis. Kč). Neprofilující výdaje byly použity na povinné pojistné placené zaměstnavatelem (3 718 tis. Kč), základní příděl FKSP (220 tis. Kč), nákup ostatních služeb (42 626 tis. Kč), zpracování dat a služby související s informačními a komunikačními technologiemi (18 500 tis. Kč) a na nájemné (12 000 tis. Kč).

Schválený rozpočet běžných výdajů ve výši 1 358 660 tis. Kč nebyl v průběhu roku upraven. Skutečné výdaje byly čerpány částkou 1 309 265 tis. Kč, tj. 96,36 % schváleného rozpočtu. V porovnání s rokem 2019 došlo v roce 2020 ke snížení čerpání běžných výdajů o 15 628 tis. Kč. Index vyjadřující skutečnost roku 2020 proti skutečnosti roku 2019 je 98,82 %.

Schválený rozpočet prostředků na platy a ostatní platby za provedenou práci ve výši 501 167 tis. Kč nebyl v průběhu roku upraven. Po zapojení nároků byl navýšen na konečný rozpočet ve výši 514 357 tis. Kč a ve skutečnosti byl čerpán částkou 488 235 tis. Kč, tj. na 97,42 % schváleného rozpočtu. Ve srovnání s rokem 2019 bylo čerpání v roce 2020 vyšší o 17 608 tis. Kč, tj. na 103,74 % skutečnosti roku 2019.

Prostředky na platy zaměstnanců v pracovním poměru schválené ve výši 217 244 tis. Kč nebyly v průběhu roku upraveny a po zapojení nároků navýšeny na konečný rozpočet ve výši 228 244 tis. Kč. Ve skutečnosti byly čerpány ve výši 220 400 tis. Kč, tj. 101,45 % schváleného rozpočtu. Ve srovnání se skutečností roku 2019 se čerpání objemu prostředků na platy snížilo o 3 360 tis. Kč, tj. na 98,50 % skutečnosti roku 2019.

Ostatní platby za provedenou práci schválené ve výši 283 923 tis. Kč nebyly v průběhu roku upraveny, ve skutečnosti byly čerpány částkou 267 835 tis. Kč, tj. na 94,33 % schváleného rozpočtu. Z toho bylo na platy poslanců vyčerpáno celkem 261 169 tis. Kč.

Počet 360 zaměstnanců v ročním průměru v rozpočtu po změnách byl ve skutečnosti naplněn na průměrný přepočtený počet 348 zaměstnanců, což představuje 12 neobsazených míst. Ve srovnání se skutečností roku 2019 se počet naplněných funkčních míst snížil o 6 míst.

Průměrný měsíční plat zaměstnanců 50 288 Kč v rozpočtu po změnách se zvýšil s ohledem na neobsazená funkční místa a v souvislosti s čerpáním nároků z nespotřebovaných výdajů na 52 781 Kč ve skutečnosti,

tj. o 4,96 %. Proti skutečnosti dosažené v roce 2019 je průměrný plat vyšší o 47 Kč, index zvýšení je 100,09 %.

Běžné výdaje byly čerpány zejména na povinné pojistné placené zaměstnavatelem ve výši 164 288 tis. Kč, nákup materiálu ve výši 31 800 tis. Kč, nákup vody, plynu, elektrické energie a pohonných hmot ve výši 23 299 tis. Kč, nákup služeb ve výši 329 600 tis. Kč, ostatní nákupy ve výši 45 025 tis. Kč, výdaje související s neinvestičními nákupy ve výši 218 052 tis. Kč, neinvestiční transfery veřejnoprávním subjektům a mezi peněžními fondy téhož subjektu a platby daní 5 804 tis. Kč, neinvestiční transfery obyvatelstvu 1 265 tis. Kč a neinvestiční transfery a související platby do zahraničí 1 896 tis. Kč. V rámci seskupení nákup materiálu byly v důsledku epidemické situace zakoupeny i ochranné osobní pomůcky (roušky, respirátory, jednorázové hygienické rukavice a dezinfekční prostředky) v celkové výši 2 128 tis. Kč.

Schválený rozpočet kapitálových výdajů ve výši 35 000 tis. Kč nebyl v průběhu roku upraven. Výdaje byly po zapojení nároků z nespotřebovaných výdajů čerpány částkou 35 866 tis. Kč, což je 102,47 % schváleného rozpočtu. Prostředky byly použity na pořízení dlouhodobého nehmotného majetku ve výši 5 330 tis. Kč, a to zejména na programové vybavení a výrobu vzdělávacího animovaného filmu o Poslanecké sněmovně. Dále byly prostředky použity na pořízení dlouhodobého hmotného majetku ve výši 30 535 tis. Kč – například na interiérové úpravy záložního jednacího sálu, rozšíření systému klimatizace některých prostor Poslanecké sněmovny, modernizaci AV techniky v jednacím sálu, pořízení přístrojů a zařízení, pořízení kancelářské techniky, pořízení vybavení pro oddělení gastronomie, pořízení audio-video techniky, nákup 7 ks osobních automobilů značky Škoda, nákup přepínačů datové sítě, pořízení úložiště pro zálohování a pořízení prototypu nové hlasovací konzole.

Prostředky na kapitálové výdaje byly v plné výši použity na realizaci programu č. 00201 „Rozvoj a obnova materiálně technické základny Poslanecké sněmovny Parlamentu od roku 2018“, který zajišťuje nezbytné výdaje na pořízení a reprodukci majetku související s potřebami poslaneckého sboru a technické zabezpečení činnosti Poslanecké sněmovny.

V roce 2020 byly prováděny kontroly v pokladně Kanceláře Poslanecké sněmovny, v oblasti mzdové agendy, agendy týkající se zpracování služebních zahraničních cest poslanců a zaměstnanců, všech účetních dokladů provozně účelových středisek a gastronomie, kontrola účetnictví investičních a neinvestičních výdajů, kontrola čerpání Fondu kulturních a sociálních potřeb, kontrola čerpání prostředků na administrativní práce pro poslance a čerpání úhrad telefonních nákladů poslanců, kontrola úhrad přijatých faktur, kontrola odesílaných příspěvků poslaneckým klubům, kontrola veškerých smluv poslanců na asistentské služby a čtvrtletní kontroly zpracování výdajů vedených v informačním systému programového financování EDS/SMVS. V Kanceláři Poslanecké sněmovny byly dále prováděny kontroly samostatným oddělením interního auditu. Při kontrolách nebyly zjištěny žádné závažné nedostatky.

Podrobnější informace jsou obsaženy v závěrečném účtu Poslanecké sněmovny Parlamentu za rok 2020.

REKAPITULACE PŘÍJMŮ, VÝDAJŮ, FINANCOVÁNÍ A JEJICH KONSOLIDACE

Kapitola 302 Poslanecká sněmovna Parlamentu

Období: leden až prosinec 2020

v tis. Kč

Název	Schválený rozpočet	Rozpočet po změnách	Výsledek od počátku roku	Plnění v %
	1	2	3	4=3:2
Příjmy celkem	16 000,00	16 000,00	15 626,98	97,67
Třída 1 - Daňové příjmy				
Třída 2 - Nedaňové příjmy	16 000,00	16 000,00	15 626,98	97,67
Třída 3 - Kapitálové příjmy				
Třída 4 - Přijaté transfery				
Konsolidace příjmů				
4133 - Převody z vlastních rezervních fondů (jiných než OSS)				
4134 - Převody z rozpočtových účtů				
4135 - Převody z rezervních fondů OSS				
4136 - Převody z jiných fondů OSS				
4139 - Ostatní převody z vlastních fondů				
Příjmy celkem po konsolidaci	16 000,00	16 000,00	15 626,98	97,67
Výdaje celkem	1 393 659,79	1 393 659,79	1 345 130,70	96,52
Třída 5 - Běžné výdaje	1 358 659,79	1 358 659,79	1 309 264,87	96,36
Třída 6 - Kapitálové výdaje	35 000,00	35 000,00	35 865,84	102,47
Konsolidace výdajů				
5345 - Převody vlastním rozpočtovým účtům				
5346 - Převody do fondů OSS				
5349 - Ostatní převody vlastním fondům				
6361 - Investiční převody do rezervního fondu				
6362 - Převody investičních prostředků zpět do FKSP				
Výdaje celkem po konsolidaci	1 393 659,79	1 393 659,79	1 345 130,70	96,52
Saldo příjmů a výdajů po konsolidaci	-1 377 659,79	-1 377 659,79	-1 329 503,73	-96,50
Třída 8 - Financování				
Saldo příjmů a výdajů před konsolidací	-1 377 659,79	-1 377 659,79	-1 329 503,73	-96,50

PLNĚNÍ ZÁVAZNÝCH UKAZATELŮ

Kapitola 302 Poslanecká sněmovna Parlamentu

v tis. Kč

Název ukazatele	Schválený rozpočet	Rozpočet po změnách	Konečný rozpočet	Skutečnost	Plnění v %
	1	2	3	4	5=4:2
Souhrnné ukazatele					
Příjmy celkem	16 000,00	16 000,00	0,00	15 626,98	97,67
Výdaje celkem	1 393 659,79	1 393 659,79	1 490 874,11	1 345 130,70	96,52
Specifické ukazatele - příjmy					
Daňové příjmy 1)					
Nedaňové příjmy, kapitálové příjmy a přijaté transfery celkem	16 000,00	16 000,00	0,00	15 626,98	97,67
v tom: ostatní nedaňové příjmy, kapitálové příjmy a přijaté transfery celkem	16 000,00	16 000,00	0,00	15 626,98	97,67
Specifické ukazatele - výdaje					
Výdaje Poslanecké sněmovny Parlamentu ČR	1 393 659,79	1 393 659,79	1 490 874,11	1 345 130,70	96,52
Průřezové ukazatele					
Platy zaměstnanců a ostatní platby za provedenou práci	501 166,80	501 166,80	514 357,22	488 235,42	97,42
Povinné pojistné placené zaměstnavatelem 2)	169 239,21	169 239,21	172 957,21	164 288,32	97,07
Základní příděl fondu kulturních a sociálních potřeb	4 344,89	4 344,89	4 564,89	4 408,00	101,45
Platy zaměstnanců v pracovním poměru vyjma zaměstnanců na služebních místech	217 244,24	217 244,24	228 244,24	220 400,18	101,45
Platy zaměstnanců na služebních místech dle zákona o státní službě					
Výdaje vedené v informačním systému programového financování EDS/SMVS celkem	35 000,00	35 000,00	41 960,28	35 865,84	102,47

¹⁾ bez příjmů z povinného pojistného na sociální zabezpečení a příspěvku na státní politiku zaměstnanosti

²⁾ povinné pojistné na sociální zabezpečení a příspěvek na státní politiku zaměstnanosti a pojistné na veřejné zdravotní pojištění

Kapitola 303 - Senát Parlamentu

Rozpočtové prostředky byly v roce 2020 použity na výdaje související se zajišťováním záležitostí a služeb spojených s výkonem činností stanovených zákonem č. 59/1996 Sb., o sídle Parlamentu České republiky a zákonem č. 107/1999 Sb., o jednacím řádu Senátu, ve znění pozdějších předpisů. Jedná se o zabezpečení odborných, organizačních a technických činností a vytváření materiálních podmínek pro činnost Senátu Parlamentu České republiky, jeho orgánů, představitelů a senátorů. K zajištění těchto úkolů byla zřízena Kancelář Senátu, která rovněž zajišťovala správu a provoz areálu sídla Senátu Parlamentu a další úkoly spojené s využitím objektů sídla Senátu Parlamentu pro veřejnost. S ohledem na výskyt infekčního onemocnění COVID-19 a přijatá opatření vlády České republiky byly omezeny společenské akce a přístup veřejnosti do prostor Senátu Parlamentu (Valdštejnský palác, Kolovratský palác, Malý Fürstenberský palác, Valdštejnská jízdárna, Valdštejnská zahrada).

Příjmy byly rozpočtovány ve výši 2 900 tis. Kč a plněny ve výši 3 394 tis. Kč, tj. na 117,03 % rozpočtu po změnách. Oproti roku 2019 byly celkové příjmy v roce 2020 nižší o 736 tis. Kč. Na celkovém plnění příjmů se podílelo především podseskupení položek 211 - Příjmy z vlastní činnosti ve výši 1 956 tis. Kč, což je 97,81 % rozpočtu po změnách. Jedná se o úhrady za služby spojené s užíváním prostor v objektech Senátu Parlamentu, jejichž výše byla závislá na počtu a charakteru jednotlivých akcí uskutečněných v prostorách Senátu Parlamentu a příjmy z činnosti gastronomických služeb. Dále pak podseskupení položek 213 - Příjmy z pronájmu majetku ve výši 1 014 tis. Kč, tj. 112,70 % rozpočtu po změnách. Jedná se o příjmy z pronájmu pozemků a prostor externím organizacím.

Schválený rozpočet celkových výdajů ve výši 645 607 tis. Kč nebyl v průběhu roku upravován. Konečný rozpočet po zapojení nároků z nespotřebovaných výdajů ve výši 22 279 tis. Kč činil 667 886 tis. Kč. Skutečné čerpání výdajů činilo 615 884 tis. Kč, tj. 95,40 % rozpočtu po změnách a 92,21 % konečného rozpočtu. Na skutečném čerpání se podílely prostředky státního rozpočtu ve výši 596 632 tis. Kč a nároky z nespotřebovaných výdajů ve výši 19 252 tis. Kč. Oproti roku 2019 byly celkové výdaje v roce 2020 vyšší o 4 834 tis. Kč.

Schválený rozpočet běžných výdajů ve výši 620 767 tis. Kč nebyl upravován a po zapojení nároků z nespotřebovaných výdajů ve výši 13 341 tis. Kč činil konečný rozpočet 634 108 tis. Kč. Ve skutečnosti byly běžné výdaje čerpány ve výši 594 582 tis. Kč, a to včetně nároků z nespotřebovaných výdajů ve výši 10 692 tis. Kč, tj. na 95,78 % rozpočtu po změnách a na 93,77 % konečného rozpočtu.

Schválený rozpočet prostředků na platy a ostatní platby za provedenou práci ve výši 236 171 tis. Kč nebyl v průběhu roku upravován. Ve skutečnosti byl čerpán ve výši 233 976 tis. Kč včetně nároků z nespotřebovaných výdajů ve výši 273 tis. Kč, tj. na 99,07 % rozpočtu po změnách a 98,96 % konečného rozpočtu. Nároky z nespotřebovaných výdajů byly použity na odchodné senátora ve výši 273 tis. Kč. Prostředky na platy zaměstnanců v pracovním poměru schválené v objemu 119 586 tis. Kč byly ve skutečnosti čerpány ve výši 119 582 tis. Kč, tj. na 99,99 % schváleného rozpočtu. Počet 213 zaměstnanců v ročním průměru v rozpočtu po změnách byl ve skutečnosti naplněn na průměrný přepočtený počet 189 zaměstnanců, což představuje 24 neobsazených míst. Oproti průměrnému platu ve schváleném rozpočtu ve výši 46 786 Kč činil průměrný plat ve skutečnosti 52 617 Kč, tj. byl vyšší o 5 831 Kč, tj. o 12,46 %. Proti skutečnosti dosažené v roce 2019 ve výši 50 377 Kč se průměrný plat zvýšil o 2 240, tj. o 4,45 %.

Výdaje na povinné pojistné placené zaměstnavatelem rozpočtované ve výši 79 826 tis. Kč byly ve skutečnosti čerpány ve výši 78 108 tis. Kč, tj. na 97,85 % rozpočtu po změnách.

Výdaje podseskupení 513 - Nákup materiálu byly čerpány částkou 14 246 tis. Kč, tj. na 96,34 % rozpočtu po změnách. Prostředky tohoto podseskupení byly použity na obnovu výpočetní techniky, obměnu a dovybavení senátorských pracoven po volbách, nákup kancelářského materiálu, zajištění provozu Valdštejnské zahrady, nákup dezinfekce a ochranných pomůcek. Výdaje podseskupení 515 - Nákup vody, paliv a energie byly čerpány ve výši 12 262 tis. Kč, tj. 96,12 % rozpočtu po změnách. Prostředky podseskupení 516 - Nákup služeb byly čerpány částkou 123 542 tis. Kč, tj. 98,04 % rozpočtu po změnách. Výdaje na položce Nákup ostatních služeb, která je v daném podseskupení položek objemem finančních prostředků nejrozsáhlejší, byly čerpány ve výši 84 958 tis. Kč, tj. 102,19 % rozpočtu po změnách. Nejvyšší

objem výdajů představují výdaje na zajištění služeb asistentů senátorů, výdaje na úklidové práce, ostrahu objektů, servisní služby. Na podseskupení položek 517 - Ostatní nákupy činily výdaje 28 647 tis. Kč, což představuje 72,18 % rozpočtu po změnách. Výdaje na položce Opravy a udržování byly čerpány ve výši 20 238 tis. Kč, tj. na 97,51 % rozpočtu po změnách. Výdaje na položce Cestovné byly čerpány ve výši 5 288 tis. Kč, tj. na 35,49 % rozpočtu po změnách. Nižší čerpání bylo ovlivněno pandemickou situací. Výdaje související s neinvestičními nákupy, příspěvky, náhrady a věcné dary – podseskupení 519 byly čerpány ve výši 89 244 tis. Kč, tj. na 92,47 % rozpočtu po změnách. Nejvyšší čerpání bylo na položce Náhrady a příspěvky související s výkonem ústavní funkce a funkce soudce ve výši 87 801 tis. Kč. V ostatních běžných výdajích byly čerpány nároky z nespotřebovaných výdajů celkem ve výši 10 419 tis. Kč, z toho např. na pronájem části kamer do systému CCTV ve výši 499 tis. Kč, nákupy materiálu a drobného majetku ve výši 1 880 tis. Kč, zajištění služeb spojených s informatikou a komunikací ve výši 2 021 tis. Kč, zajištění služeb asistentů ve výši 1 477 tis. Kč, úklidové práce ve výši 2 474 tis. Kč, údržbu majetku ve výši 585 tis. Kč.

Rozpočet kapitálových výdajů byl schválen ve výši 24 840 tis. Kč. Po zapojení nároků z nespotřebovaných výdajů ve výši 8 938 tis. Kč činil konečný rozpočet 33 778 tis. Kč. Ve skutečnosti byly kapitálové výdaje čerpány ve výši 21 302 tis. Kč, a to včetně nároků z nespotřebovaných výdajů ve výši 8 560 tis. Kč, tj. 85,76 % rozpočtu po změnách a 63,06 % konečného rozpočtu. Meziročně bylo čerpání kapitálových výdajů vyšší o 4 143 tis. Kč. Prostředky kapitálových výdajů byly použity zejména na aktivní prvky počítačové sítě, servery a datová úložiště a na pořízení ICT techniky, rekonstrukci ústředny EZS, přechod kamerového systému CCTV z analogového na digitální, rekonstrukci chlazení a rekonstrukci sociálního zařízení ve Valdštejnské jízdárně.

Kapitola 303 - Senát Parlamentu vykazovala k 1. 1. 2020 nároky z nespotřebovaných výdajů v celkové výši 232 090 tis. Kč, z toho činily profilující výdaje 89 615 tis. Kč a neprofilující výdaje 142 475 tis. Kč. V roce 2020 byly do rozpočtu zapojeny profilující výdaje ve výši 9 212 tis. Kč čerpané ve výši 8 833 tis. Kč a neprofilující výdaje ve výši 13 067 tis. Kč, které byly čerpány ve výši 10 419 tis. Kč. Stav nároků z nespotřebovaných výdajů k 31. 12. 2020 činil 209 811 tis. Kč, z toho činily profilující výdaje 80 404 tis. Kč a neprofilující výdaje 129 407 tis. Kč.

V průběhu roku 2020 byly v Kanceláři Senátu kromě vnitřních interních auditů uskutečněny čtyři vnější kontroly. Podrobnější informace o hospodaření kapitoly 303 – Senát Parlamentu za rok 2020 jsou uvedeny v závěrečném účtu.

REKAPITULACE PŘÍJMŮ, VÝDAJŮ, FINANCOVÁNÍ A JEJICH KONSOLIDACE

Kapitola 303 Senát Parlamentu

Období: leden až prosinec 2020

v tis. Kč

Název	Schválený rozpočet	Rozpočet po změnách	Výsledek od počátku roku	Plnění v %
	1	2	3	4=3:2
Příjmy celkem	2 900,00	2 900,00	3 393,95	117,03
Třída 1 - Daňové příjmy				
Třída 2 - Nedaňové příjmy	2 900,00	2 900,00	3 100,02	106,90
Třída 3 - Kapitálové příjmy				
Třída 4 - Přijaté transfery			293,93	0,00
Konsolidace příjmů				
4133 - Převody z vlastních rezervních fondů (jiných než OSS)				
4134 - Převody z rozpočtových účtů				
4135 - Převody z rezervních fondů OSS				
4136 - Převody z jiných fondů OSS				
4139 - Ostatní převody z vlastních fondů				
Příjmy celkem po konsolidaci	2 900,00	2 900,00	3 393,95	117,03
Výdaje celkem	645 607,33	645 607,33	615 883,53	95,40
Třída 5 - Běžné výdaje	620 767,33	620 767,33	594 581,54	95,78
Třída 6 - Kapitálové výdaje	24 840,00	24 840,00	21 301,99	85,76
Konsolidace výdajů				
5345 - Převody vlastním rozpočtovým účtům				
5346 - Převody do fondů OSS				
5349 - Ostatní převody vlastním fondům				
6361 - Investiční převody do rezervního fondu				
6362 - Převody investičních prostředků zpět do FKSP				
Výdaje celkem po konsolidaci	645 607,33	645 607,33	615 883,53	95,40
Saldo příjmů a výdajů po konsolidaci	-642 707,33	-642 707,33	-612 489,59	-95,30
Třída 8 - Financování				
Saldo příjmů a výdajů před konsolidací	-642 707,33	-642 707,33	-612 489,59	-95,30

PLNĚNÍ ZÁVAZNÝCH UKAZATELŮ

Kapitola 303 Senát Parlamentu

v tis. Kč

Název ukazatele	Schválený rozpočet	Rozpočet po změnách	Konečný rozpočet	Skutečnost	Plnění v %
	1	2	3	4	5=4:2
Souhrnné ukazatele					
Příjmy celkem	2 900,00	2 900,00	0,00	3 393,95	117,03
Výdaje celkem	645 607,33	645 607,33	667 886,33	615 883,53	95,40
Specifické ukazatele - příjmy					
Daňové příjmy 1)					
Nedaňové příjmy, kapitálové příjmy a přijaté transfery celkem	2 900,00	2 900,00	0,00	3 393,95	117,03
v tom: ostatní nedaňové příjmy, kapitálové příjmy a přijaté transfery celkem	2 900,00	2 900,00	0,00	3 393,95	117,03
Specifické ukazatele - výdaje					
Výdaje Senátu Parlamentu ČR	645 607,33	645 607,33	667 886,33	615 883,53	95,40
Průřezové ukazatele					
Platy zaměstnanců a ostatní platby za provedenou práci	236 171,12	236 171,12	236 444,37	233 975,97	99,07
Povinné pojistné placené zaměstnavatelem 2)	79 825,84	79 825,84	79 825,84	78 107,58	97,85
Základní příděl fondu kulturních a sociálních potřeb	2 391,71	2 391,71	2 391,71	2 391,71	100,00
Platy zaměstnanců v pracovním poměru vyjma zaměstnanců na služebních místech	119 585,60	119 585,60	119 585,60	119 581,66	100,00
Platy zaměstnanců na služebních místech dle zákona o státní službě					
Výdaje vedené v informačním systému programového financování EDS/SMVS celkem	24 840,00	24 840,00	33 778,32	21 301,99	85,76

¹⁾ bez příjmů z povinného pojistného na sociální zabezpečení a příspěvku na státní politiku zaměstnanosti

²⁾ povinné pojistné na sociální zabezpečení a příspěvek na státní politiku zaměstnanosti a pojistné na veřejné zdravotní pojištění

Úřad vlády České republiky (dále jen „Úřad“) je ústředním orgánem státní správy podle zákona č. 2/1969 Sb., o zřízení ministerstev a jiných ústředních orgánů státní správy České republiky, ve znění pozdějších předpisů. Úřad plní úkoly spojené s odborným, organizačním a technickým zabezpečením činnosti vlády a jejích orgánů. Zajišťuje úkoly spojené s jednáním vlády, organizačně technické zázemí pro práci odborných útvarů předsedy vlády a případně i členů vlády, kteří nedisponují vlastním úřadem. Úřad zabezpečuje také činnost poradních a pracovních orgánů vlády, především Bezpečnostní rady státu, Legislativní rady vlády a Výboru pro Evropskou unii. Úřad nemá podřízenou organizační složku státu ani příspěvkovou organizaci.

Schválený rozpočet příjmů Úřadu na rok 2020 byl stanoven ve výši 30 480 tis. Kč a v průběhu roku nedošlo k jejich změně. Tento rozpočet tvořily příjmy z rozpočtu Evropské unie (dále jen „EU“) a finančních mechanismů ve výši 28 980 tis. Kč a ostatní nedaňové příjmy ve výši 1 500 tis. Kč. Skutečné příjmy za rok 2020 dosáhly objemu 58 584 tis. Kč, tzn. 192,21 % schváleného rozpočtu a rozpočtu po změnách. Na dosažených příjmech se podílely zejména prostředky z rozpočtu EU a finančních mechanismů ve výši 57 030 tis. Kč. Z této částky byly na příjmový účet Úřadu poukázány z Národního fondu Ministerstva financí neinvestiční prostředky ve výši 51 181 tis. Kč, transfery přijaté od cizích států ve výši 1 676 tis. Kč a neinvestiční transfery přijaté od EU ve výši 4 173 tis. Kč. Ostatní nedaňové příjmy byly naplněny ve výši 1 554 tis. Kč, tj. ve výši 103,58 % schváleného rozpočtu.

Schválený rozpočet výdajů ve výši 1 091 826 tis. Kč byl rozpočtovými opatřeními Ministerstva financí upraven na částku 1 152 205 tis. Kč. Změny se týkaly navýšení prostředků určených na realizaci aktivit souvisejících s vysláním zaměstnanců Úřadu jako národních expertů do Evropské komise a s financováním odborných seminářů v rámci Strategie podpory Čechů v institucích EU posílením z kapitoly Všeobecná pokladní správa (dále jen „VPS“) a navýšení průřezového ukazatele státního rozpočtu Program protidrogové politiky podle usnesení vlády č. 1221/2020 z kapitoly VPS. Současně byl rozpočet výdajů Úřadu snížen, a to převodem prostředků na Ministerstvo zdravotnictví ČR na projekty protidrogové politiky, na Ministerstvo průmyslu a obchodu ČR na zajištění a dodání dezinfekčních prostředků a na posílení rozpočtu Akademie věd České republiky. Další změny byly uskutečněny bez dopadu na celkové výdaje Úřadu. Jednalo se zejména o posílení investičních výdajů v programovém financování na vrub prostředků na platy zaměstnanců na služebních i pracovních místech, povinného pojistného a institucionálních výdajů na výzkum, vývoj a inovace v souvislosti s usnesením rozpočtového výboru Poslanecké sněmovny č. 453 ze dne 6. října 2020. Konečný rozpočet celkových výdajů po zapojení nároků z nespotřebovaných výdajů ve výši 255 789 tis. Kč a mimorozpočtových prostředků ve výši 1 609 tis. Kč činil 1 409 603 tis. Kč. Skutečné čerpání výdajů činilo celkem 1 032 858 tis. Kč, tj. 89,64 % rozpočtu po změnách a 73,27 % konečného rozpočtu. Na čerpání se podílely prostředky státního rozpočtu částkou 834 031 tis. Kč, prostředky nároků z nespotřebovaných výdajů ve výši 197 582 tis. Kč a ostatní mimorozpočtové prostředky v částce 1 245 tis. Kč.

Výdaje vlastního Úřadu vlády ČR rozpočtované ve výši 723 602 tis. Kč a upravené na 752 695 tis. Kč byly čerpány v objemu 597 327 tis. Kč tj. na 79,36 % rozpočtu po změnách a na 68,42 % konečného rozpočtu včetně nároků z nespotřebovaných výdajů ve výši 76 775 tis. Kč a mimorozpočtových prostředků ve výši 299 tis. Kč. Finanční prostředky byly použity na zabezpečení podmínek pro činnost vlády, předsedy vlády a dále na zajištění činnosti vlastního Úřadu a zabezpečení provozně technických podmínek, zejména na platy a ostatní platby za provedenou práci a souvisejících výdajů na povinné pojistné a základního přídělu fondu kulturních a sociálních potřeb, výdajů na dokončení celkové opravy vnějšího pláště Strakovy akademie a oplocení. V rámci tohoto specifického ukazatele byly dále čerpány výdaje na realizaci projektu „Systémová podpora společné evropské politiky podpory a pomoci, ESI a obdobných fondů na Úřadu vlády ČR“ spolufinancovaného z Operačního programu Technická pomoc. Dále se jednalo o výdaje na dokončení realizace projektu "Koordinace Prioritní oblasti 2 Podpora udržitelné energetiky Strategie EU pro Podunají", který byl spolufinancován v rámci programu nadnárodní spolupráce Interreg DANUBE, na realizaci projektu „Evropa pro občany“ spolufinancovaného z Komunitárního programu Evropa pro občany a investiční prostředky realizované v rámci informačního systému programového financování Správa majetku ve vlastnictví státu (dále jen „SMVS“). Nižší čerpání tohoto ukazatele bylo způsobeno zejména nezahájením investičních akcí v rámci SMVS, zpožděním při realizaci spolufinancovaných projektů, pomalejším čerpáním

prostředků na opravy, úsporou prostředků na cestovné, nákup energií, včetně výdajů k zabezpečení vrcholných státních návštěv.

Výdaje spojené s činností poradních orgánů vlády schválené ve výši 368 224 tis. Kč a upravené na částku 399 510 tis. Kč byly ve skutečnosti čerpány ve výši 430 064 tis. Kč, tj. na 107,65 % rozpočtu po změnách a 81,24 % konečného rozpočtu včetně nároků z nespotřebovaných výdajů ve výši 115 340 tis. Kč a ostatních mimorozpočtových prostředků v celkové výši 947 tis. Kč. V rámci tohoto ukazatele byly nejvyšší výdaje poskytnuty na podporu národního dotačního programu Protidrogové politiky ve výši 285 966 tis. Kč a na výdaje spojené s činností Rady pro výzkum, vývoj a inovace ve výši 60 137 tis. Kč. Dále byly finanční prostředky použity na projekty spolufinancované z evropských strukturálních a investičních fondů. Jednalo se o projekty „Systémová podpora rozvoje adiktologických služeb v rámci integrované protidrogové politiky“ a "Implementace vládní strategie pro rovnost žen a mužů v ČR" v rámci Operačního programu zaměstnanost, projekty spolufinancované z prostředků finančních mechanismů „Posilování kapacit v oblasti prevence domácího a genderově podmíněného násilí“ a „Snižování rozdílů v odměňování žen a mužů v ČR“ – v rámci bilaterálního fondu EHP a dále o grant EMCDDA. Nižší čerpání konečného rozpočtu tohoto ukazatele bylo způsobeno zejména pomalejším čerpáním prostředků při realizaci spolufinancovaných projektů, v institucionálních výdajích výzkumu, vývoje a inovací a v oblasti průřezového ukazatele Program protidrogové politiky.

Výdaje spojené s výkonem předsednictví ČR v Radě Evropské unie nebyly pro rok 2020 rozpočtovány. K zajištění výdajů na platy zaměstnanců zabezpečujících přípravu výkonu předsednictví ČR v Radě EU, včetně povinného pojistného a základního přídělů do fondu kulturních a sociálních potřeb, byly zapojeny prostředky nároků z nespotřebovaných výdajů v objemu 7 197 tis. Kč, které byly čerpány ve výši 5 467 tis. Kč, tj. 75,95 % konečného rozpočtu.

Prostředky na platy zaměstnanců a ostatní platby za provedenou práci schválené v objemu 384 824 tis. Kč upravené na částku 325 127 tis. Kč činily po zapojení nároků z nespotřebovaných výdajů ve výši 87 631 tis. Kč a ostatních mimorozpočtových prostředků ve výši 905 tis. Kč celkem 413 663 tis. Kč. Skutečné čerpání těchto prostředků činilo 388 629 tis. Kč včetně čerpání nároků z nespotřebovaných výdajů ve výši 82 424 tis. Kč a mimorozpočtových prostředků ve výši 713 tis. Kč, tj. 119,53 % rozpočtu po změnách a 93,95 % konečného rozpočtu. Prostředky na platy zaměstnanců na služebních místech dle zákona o státní službě byly čerpány ve výši 204 970 tis. Kč, a to včetně nároků z nespotřebovaných výdajů ve výši 48 967 tis. Kč a ostatních mimorozpočtových prostředků v částce 524 tis. Kč. Na platy zaměstnanců v pracovním poměru vyjma zaměstnanců na služebních místech byly čerpány prostředky ve výši 12 285 tis. Kč, a to včetně nároků z nespotřebovaných výdajů ve výši 25 956 tis. Kč a ostatních mimorozpočtových prostředků v částce 12 tis. Kč. Ostatní platby za provedenou práci byly čerpány ve výši 61 374 tis. Kč, včetně nároků z nespotřebovaných výdajů ve výši 7 501 tis. Kč a ostatních mimorozpočtových prostředků ve výši 178 tis. Kč. Závazný limit počtu zaměstnanců byl pro rok 2020 stanoven na 500 zaměstnanců (231 zaměstnanci v pracovním poměru vyjma zaměstnanců na služebních místech a 269 zaměstnanci na služebních místech). V průběhu roku byl závazný limit upraven na 510 zaměstnanců (238 zaměstnanci v pracovním poměru vyjma zaměstnanců na služebních místech a 272 zaměstnanci na služebních místech). Průměrný roční přepočtený počet zaměstnanců činil 490 zaměstnanců (227 zaměstnanci v pracovním poměru vyjma zaměstnanců na služebních místech a 263 zaměstnanci na služebních místech). Průměrný plat zaměstnanců Úřadu vlády ČR za rok 2020 dosáhl výše 55 647 Kč (44 943 Kč zaměstnanci v pracovním poměru vyjma zaměstnanců na služebních místech a 64 862 Kč zaměstnanci na služebních místech). Proti skutečnosti dosažené v roce 2019 ve výši 51 552 Kč se průměrný plat zvýšil o 4 095 Kč, tj. o 7,94 %.

Výdaje na povinné pojistné placené zaměstnavatelem rozpočtované ve výši 130 061 tis. Kč a upravené na částku 117 705 tis. Kč byly ve skutečnosti čerpány ve výši 127 605 tis. Kč, včetně čerpání nároků z nespotřebovaných výdajů ve výši 18 049 tis. Kč a mimorozpočtových prostředků ve výši 220 tis. Kč, tj. 108,41 % rozpočtu po změnách a 91,27 % konečného rozpočtu.

Schválený rozpočet výdajů vedených v informačním systému programového financování SMVS celkem ve výši 107 936 tis. Kč byl v průběhu roku upraven na částku 177 536 tis. Kč a po zapojení nároků z nespotřebovaných výdajů ve výši 32 743 tis. Kč činil konečný rozpočet 210 279 tis. Kč. Celkové čerpání

výdajů v oblasti programového financování činilo 20 256 tis. Kč, tj. 11,41 % rozpočtu po změnách a 9,63 % konečného rozpočtu včetně nároků z nespotřebovaných výdajů ve výši 6 129 tis. Kč. V rámci informačního systému programového financování byly finanční prostředky použity zejména na opravu vnějšího pláště, ohradní zdi a oplocení v rámci akce „Rekonstrukce – hlavní budova ÚV ČR“, dále na projektové práce k úpravě gastroprovozu v budově Strakovy akademie, na zpracování studie proveditelnosti zateplení stropů Strakovy akademie a provozní budovy. V oblasti ICT výdaje směřovaly na pořízení firewallu, videokonferenčního zařízení a konferenčního systému a tiskáren.

Z nároků z nespotřebovaných výdajů, které k 1. 1. 2020 činily 511 115 tis. Kč, v tom profilující 453 468 tis. Kč a neprofilující 57 647 tis. Kč, byly ukončeny profilující výdaje ve výši 25 401 tis. Kč. Do konečného rozpočtu byly zapojeny nároky ve výši 255 789 tis. Kč. Ve skutečnosti byly čerpány v objemu 197 581 tis. Kč. Profilující výdaje v celkové výši 173 936 tis. Kč byly použity zejména na platy a ostatní platby za provedenou práci, program protidrogové politiky a výzkum, vývoj a inovace. Neprofilující výdaje byly čerpány ve výši 23 645 tis. Kč. Stav nároků z nespotřebovaných výdajů k 31. 12. 2020 činil 229 925 tis. Kč, z toho činily profilující výdaje 207 487 tis. Kč a neprofilující výdaje 22 438 tis. Kč.

V roce 2020 byly zahájeny, prováděny či ukončeny externí kontroly a šetření, a to např. Nejvyšším kontrolním úřadem, Ministerstvem práce a sociálních věcí, Ministerstvem financí.

Podrobnější informace o hospodaření kapitoly 304 – Úřad vlády ČR jsou obsaženy v závěrečném účtu kapitoly 304 – Úřad vlády ČR za rok 2020.

REKAPITULACE PŘÍJMŮ, VÝDAJŮ, FINANCOVÁNÍ A JEJICH KONSOLIDACE

Kapitola 304 Úřad vlády České republiky

Období: leden až prosinec 2020

v tis. Kč

Název	Schválený rozpočet	Rozpočet po změnách	Výsledek od počátku roku	Plnění v %
	1	2	3	4=3:2
Příjmy celkem	30 479,76	30 479,76	58 584,16	192,21
Třída 1 - Daňové příjmy				
Třída 2 - Nedaňové příjmy	1 500,00	1 500,00	1 553,73	103,58
Třída 3 - Kapitálové příjmy				
Třída 4 - Přijaté transfery	28 979,76	28 979,76	57 030,43	196,79
Konsolidace příjmů				
4133 - Převody z vlastních rezervních fondů (jiných než OSS)				
4134 - Převody z rozpočtových účtů				
4135 - Převody z rezervních fondů OSS				
4136 - Převody z jiných fondů OSS				
4139 - Ostatní převody z vlastních fondů				
Příjmy celkem po konsolidaci	30 479,76	30 479,76	58 584,16	192,21
Výdaje celkem	1 091 826,21	1 152 204,91	1 032 857,84	89,64
Třída 5 - Běžné výdaje	982 497,13	973 469,32	1 011 639,10	103,92
Třída 6 - Kapitálové výdaje	109 329,09	178 735,59	21 218,74	11,87
Konsolidace výdajů				
5345 - Převody vlastním rozpočtovým účtům				
5346 - Převody do fondů OSS				
5349 - Ostatní převody vlastním fondům				
6361 - Investiční převody do rezervního fondu				
6362 - Převody investičních prostředků zpět do FKSP				
Výdaje celkem po konsolidaci	1 091 826,21	1 152 204,91	1 032 857,84	89,64
Saldo příjmů a výdajů po konsolidaci	-1 061 346,45	-1 121 725,15	-974 273,69	-86,85
Třída 8 - Financování				
Saldo příjmů a výdajů před konsolidací	-1 061 346,45	-1 121 725,15	-974 273,69	-86,85

PLNĚNÍ ZÁVAZNÝCH UKAZATELŮ

Kapitola 304 Úřad vlády České republiky

v tis. Kč

Název ukazatele	Schválený rozpočet	Rozpočet po změnách	Konečný rozpočet	Skutečnost	Plnění v %
	1	2	3	4	5=4:2
Souhrnné ukazatele					
Příjmy celkem	30 479,76	30 479,76	0,00	58 584,16	192,21
Výdaje celkem	1 091 826,21	1 152 204,91	1 409 602,94	1 032 857,84	89,64
Specifické ukazatele - příjmy					
Daňové příjmy 1)					
Nedaňové příjmy, kapitálové příjmy a přijaté transfery celkem	30 479,76	30 479,76	0,00	58 584,16	192,21
v tom: příjmy z rozpočtu Evropské unie bez společné zemědělské politiky celkem	25 409,76	25 409,76	0,00	56 696,84	223,13
příjmy z prostředků finančních mechanismů	3 570,00	3 570,00	0,00	333,59	9,34
ostatní nedaňové příjmy, kapitálové příjmy a přijaté transfery celkem	1 500,00	1 500,00	0,00	1 553,73	103,58
Specifické ukazatele - výdaje					
Výdaje na zabezpečení úkolů Úřadu vlády ČR	1 091 826,21	1 152 204,91	1 409 602,94	1 032 857,84	89,64
v tom: výdaje vlastního Úřadu vlády ČR	723 602,15	752 695,25	873 006,11	597 327,30	79,36
výdaje spojené s činností poradních orgánů vlády	368 224,06	399 509,65	529 399,42	430 063,99	107,65
výdaje spojené s výkonem předsednictví ČR v Radě Evropské unie	0,00	0,00	7 197,40	5 466,56	x
Průřezové ukazatele					
Platy zaměstnanců a ostatní platby za provedenou práci	384 824,39	325 127,52	413 662,69	388 629,08	119,53
Povinné pojistné placené zaměstnavatelem 2)	130 061,85	117 705,12	139 808,70	127 605,17	108,41
Základní příděl fondu kulturních a sociálních potřeb	6 525,77	6 563,84	6 984,13	6 545,11	99,71
Platy zaměstnanců v pracovním poměru výjma zaměstnanců na služebních místech	120 920,14	104 270,14	132 303,20	122 285,31	117,28
Platy zaměstnanců na služebních místech dle zákona o státní službě	205 368,39	162 321,51	212 192,49	204 970,40	126,27
Výdaje na výzkum, vývoj a inovace celkem včetně programů spolufinancovaných z prostředků zahraničních programů 3)	67 946,41	36 946,41	72 794,40	60 137,43	162,77
v tom: ze státního rozpočtu celkem	67 946,41	36 946,41	72 794,40	60 137,43	162,77
v tom: institucionální podpora celkem 4)	67 946,41	36 946,41	72 794,40	60 137,43	162,77
úcelová podpora celkem 4)					
podíl prostředků zahraničních programů 3)					
Institucionální podpora na mezinárodní spolupráci ČR ve výzkumu a vývoji 5)					
Program protidrogové politiky	233 165,59	295 451,18	376 018,78	299 331,47	101,31
Podpora projektů integrace příslušníků romské komunity	30 685,00	30 685,00	30 685,00	29 207,71	95,19
Zajištění přípravy na krizové situace podle zákona č. 240/2000 Sb.					
Výdaje spolufinancované zcela nebo částečně z rozpočtu Evropské unie bez společné zemědělské politiky celkem	30 115,67	30 586,26	61 972,63	22 370,86	73,14
v tom: ze státního rozpočtu	4 705,91	5 176,50	11 462,67	4 890,05	94,47
podíl rozpočtu Evropské unie	25 409,76	25 409,76	50 509,95	17 480,81	68,80
Výdaje na společné projekty, které jsou zcela nebo částečně financovány z prostředků finančních mechanismů celkem	4 200,00	4 200,00	4 200,00	2 345,15	55,84
v tom: ze státního rozpočtu	630,00	630,00	630,00	292,50	46,43
podíl prostředků finančních mechanismů	3 570,00	3 570,00	3 570,00	2 052,65	57,50
Výdaje vedené v informačním systému programového financování EDS/SMVS celkem	107 935,59	177 535,59	210 278,54	20 255,92	11,41

¹⁾ bez příjmů z povinného pojistného na sociální zabezpečení a příspěvku na státní politiku zaměstnanosti

²⁾ povinné pojistné na sociální zabezpečení a příspěvek na státní politiku zaměstnanosti a pojistné na veřejné zdravotní pojištění

³⁾ z rozpočtu EU a z prostředků finančních mechanismů

⁴⁾ výdaje na výzkum, vývoj a inovace podle § 6 odst. 1 zákona č. 130/2002 Sb., ve znění zákona č. 110/2009 Sb.

⁵⁾ výdaje na výzkum, vývoj a inovace podle § 6 odst. 2 zákona č. 130/2002 Sb., ve znění zákona č. 110/2009 Sb.

Kapitola 305 - Bezpečnostní informační služba

Rozpočet Bezpečnostní informační služby (dále jen „BIS“) byl pro rok 2020 stanoven zákonem č. 355/2019 Sb., o státním rozpočtu České republiky na rok 2020. Příjmy byly kapitole určeny ve výši 190 000 tis. Kč a výdaje ve výši 2 147 315 tis. Kč.

Celkové příjmy byly naplněny částkou 254 573 tis. Kč, tj. 133,99 % schváleného rozpočtu příjmů. Dominantní část představovala kategorie daňových příjmů, konkrétně příjmy z pojistného na sociální zabezpečení a příspěvku na státní politiku zaměstnanosti za příslušníky. Zbývající část příjmů tvořily pravidelné i nahodilé příjmy z vlastní činnosti a v minimálním objemu i příjmy za prodej trvale nepotřebného dlouhodobého majetku.

Schválený rozpočet výdajů byl v průběhu roku 2020 upraven pěti rozpočtovými opatřeními, a to ve dvou případech ve prospěch kapitoly 307 Ministerstvo obrany, v dalších dvou případech ve prospěch kapitoly 314 Ministerstvo vnitra a jedním ve prospěch kapitoly 322 Ministerstvo průmyslu a obchodu. Rozpočtová opatření ve vztahu k rozpočtu kapitoly 307 – Ministerstvo obrany jako kompenzace za služby dozoru a ostrahy vykonávané pracovníky státního podniku Vojenské lesy a statky ČR v souvislosti se stavebními pracemi v areálu BIS, které probíhají od května 2019, činila celkem 11 443 tis. Kč. Kapitole 314 Ministerstvo vnitra byl počátkem roku převedeny výdaje ve výši 2 086 tis. Kč na úhradu služeb, které pro BIS zabezpečuje ústřední orgán Ministerstva vnitra a Policie ČR na základě dlouhodobé smlouvy o spolupráci. Další částka ve výši 1 789 tis. Kč byla kapitole 314 Ministerstvo vnitra převedena v listopadu v souvislosti s pořízováním speciálního software pro vybrané bezpečnostní sbory. Kapitole 322 Ministerstvo průmyslu a obchodu byly v červenci převedena částka ve výši 74 tis. Kč za poskytnuté desinfekční přípravky, které byly při první vlně pandemie COVID 19 na základě usnesení vlády pořízeny pro státní organizace centrálně.

Upravený rozpočet výdajů k 31. 12. 2020 činil 2 131 923 tis. Kč a konečný rozpočet výdajů, který představuje celkové disponibilní zdroje použitelné v roce 2020 včetně zapojených nároků z nespotřebovaných výdajů (dále jen „NNV“), činil ke konci sledovaného období celkem 2 518 515 tis. Kč. Skutečně realizované výdaje pak v roce 2020 dosáhly výše 2 208 004 tis. Kč, což představuje 103,57 % upraveného, resp. 87,67 % konečného rozpočtu kapitoly.

Ve schváleném rozpočtu kapitoly BIS pro rok 2020 byly stanoveny kapitálové výdaje v celkovém objemu 350 000 tis. Kč. Ve srovnání s rokem 2019, kdy schválený rozpočet kapitálových výdajů činil 390 000 tis. Kč, byl schválený rozpočet roku 2020 nižší o 40 000 tis. Kč. Upravený rozpočet kapitálových výdajů kapitoly BIS k 31. 12. 2020 činil 350 000 tis. Kč, tj. stejně jako schválený rozpočet. Skutečné čerpání ke konci roku 2020 činilo 314 449 tis. Kč, tj. 89,84 % plnění rozpočtu po změnách. Uvedené čerpání zahrnuje profilující NNV na programy ve výši 114 448 tis. Kč. Ke konci roku 2020 zůstalo nedočerpáno 150 000 tis. Kč upraveného rozpočtu (tj. 42,86 %) a 411 778 tis. NNV. Přestože realizace stavby technicko-administrativního objektu probíhala dle schváleného harmonogramu a nebyla nepříznivě ovlivněna ani epidemií COVID 19, realizace některých menších stavebních prací musela být z kapacitních důvodů přesunuta do roku 2021. Tento časový posun má za následek i vyšší zůstatek NNV. Čerpání roku 2020 (314 449 tis. Kč) je téměř srovnatelné s rokem 2019 (308 186 tis. Kč) představuje nárůst pouze o 2 %. Nerovnoměrnost čerpání v průběhu roku 2020 (14,28 % za 1. čtvrtletí, 15,63 % za 2. čtvrtletí, 20,13 % za 3. čtvrtletí a 49,96 % za 4. čtvrtletí) ovlivnila zejména realizace stavby technicko-administrativního objektu, která probíhá dle schváleného harmonogramu. Vedle těchto výdajů realizovala kapitola i nezbytné investice do informačních a komunikačních technologií a do vlastní zpravodajské techniky.

Stejně jako v minulých letech tvořily největší podíl na čerpání rozpočtu osobní výdaje. Vedle výdajů na platy a příslušenství sem patří zejména výsluhové nároky, což jsou mandatorní výdaje vyplácené bývalým příslušníkům po skončení služebního poměru.

Významný podíl v ostatních běžných výdajích tradičně zaujímaly výdaje na speciální zpravodajskou techniku a zvláštní finanční prostředky určené pro přímou zpravodajskou činnost. Další výdaje provozního charakteru, jako jsou ostatní běžné materiálové výdaje, výdaje na nákup energií a služeb zajišťujících běžný provoz kapitoly a výdaje na dodavatelské zajištění oprav a údržby majetku a objektů BIS nevybočovaly z vývoje uplynulých let. Neplánované výdaje, jejichž výše 2 520 tis. Kč v relaci k celkovým výdajům není

zásadní, s sebou přinesla základní hygienická a organizační opatření v souvislosti s epidemií COVID 19 na zajištění bezpečného a zdraví neohrožujícího režimu na pracovištích. Lze konstatovat, že i díky včas přijímaným opatřením nebyla akceschopnost BIS v roce 2020 epidemií COVID 19 zásadně narušena.

Vedle rozpočtových prostředků BIS evidovala k 1. 1. 2020 celkem 903 733 tis. Kč formou NNV. V průběhu roku byly do výdajů zapojeny NNV v celkové výši 386 592 tis. Kč, ale skutečně použity byly jen ve výši 369 018 tis. Kč. Tyto výdaje směřovaly na financování kapitálových výdajů a na další běžné výdaje. Zůstatek NNV k 31. 12. 2020 činil 534 716 tis. Kč, z toho 411 778 tis. Kč na programy.

Vedle rozpočtových prostředků měla BIS jako jediný mimorozpočtový zdroj k dispozici nároky z nespotřebovaných výdajů. V rámci těchto výdajů byla vedle stavby technicko administrativního objektu financována také modernizace provozu závodního stravování, nákup speciální techniky a výdaje související s vládním projektem zvýšení bezpečnosti na mezinárodních letištích s výjimkou Letiště Václava Havla Praha.

BIS trvale věnuje velkou pozornost ochraně utajovaných informací vyplývajících z požadavků zákona č. 412/2005 Sb., o ochraně utajovaných informací a o bezpečnostní způsobilosti. Důraz je kladen zejména na oblasti fyzické, administrativní a personální bezpečnosti a oblasti bezpečnosti informačních a komunikačních systémů.

Závěrem lze konstatovat, že základní provozní i rozvojové potřeby BIS byly v roce 2020 pokryty. Čerpání výdajů však mělo oproti předchozím letům svá specifika. Pro rozvojové aktivity v oblasti zpravodajské techniky, informačních a komunikačních technologií a v oblasti financování výstavby technicko-administrativního objektu bylo stejně jako v předchozích letech nezbytné do financování zapojit NNV z minulých let a naopak, v některých oblastech běžných výdajů, např. školení, konference a zahraniční služební cesty, nebylo možné vzhledem k platným epidemiologickým opatřením plánované prostředky čerpat a odloženy nebo zrušeny byly i některé menší investiční akce z kapacitních důvodů jak na straně BIS, tak i na straně některých dodavatelů.

Podrobná zpráva o výsledku hospodaření kapitoly 305 Bezpečnostní informační služba v roce 2020 v předepsané struktuře je jako závěrečný účet kapitoly předkládána ve stanoveném režimu Ministerstvu financí a k projednání ve Výboru pro bezpečnost Poslanecké sněmovny Parlamentu České republiky.

REKAPITULACE PŘÍJMŮ, VÝDAJŮ, FINANCOVÁNÍ A JEJICH KONSOLIDACE

Kapitola 305 Bezpečnostní informační služba

Období: leden až prosinec 2020

v tis. Kč

Název	Schválený rozpočet	Rozpočet po změnách	Výsledek od počátku roku	Plnění v %
	1	2	3	4=3:2
Příjmy celkem	190 000,00	190 000,00	254 573,35	133,99
Třída 1 - Daňové příjmy				
Třída 2 - Nedaňové příjmy	190 000,00	190 000,00	254 573,35	133,99
Třída 3 - Kapitálové příjmy				
Třída 4 - Přijaté transfery				
Konsolidace příjmů				
4133 - Převody z vlastních rezervních fondů (jiných než OSS)				
4134 - Převody z rozpočtových účtů				
4135 - Převody z rezervních fondů OSS				
4136 - Převody z jiných fondů OSS				
4139 - Ostatní převody z vlastních fondů				
Příjmy celkem po konsolidaci	190 000,00	190 000,00	254 573,35	133,99
Výdaje celkem	2 147 315,00	2 131 923,26	2 208 003,61	103,57
Třída 5 - Běžné výdaje	1 797 315,00	1 781 923,26	1 893 555,07	106,26
Třída 6 - Kapitálové výdaje	350 000,00	350 000,00	314 448,54	89,84
Konsolidace výdajů				
5345 - Převody vlastním rozpočtovým účtům				
5346 - Převody do fondů OSS				
5349 - Ostatní převody vlastním fondům				
6361 - Investiční převody do rezervního fondu				
6362 - Převody investičních prostředků zpět do FKSP				
Výdaje celkem po konsolidaci	2 147 315,00	2 131 923,26	2 208 003,61	103,57
Saldo příjmů a výdajů po konsolidaci	-1 957 315,00	-1 941 923,26	-1 953 430,26	-100,59
Třída 8 - Financování				
Saldo příjmů a výdajů před konsolidací	-1 957 315,00	-1 941 923,26	-1 953 430,26	-100,59

PLNĚNÍ ZÁVAZNÝCH UKAZATELŮ

Kapitola 305 Bezpečnostní informační služba

v tis. Kč

Název ukazatele	Schválený rozpočet	Rozpočet po změnách	Konečný rozpočet	Skutečnost	Plnění v %
	1	2	3	4	5=4:2
Souhrnné ukazatele					
Příjmy celkem	190 000,00	190 000,00	0,00	254 573,35	133,99
Výdaje celkem	2 147 315,00	2 131 923,26	2 518 515,29	2 208 003,61	103,57
Specifické ukazatele - příjmy					
Daňové příjmy 1)					
Nedaňové příjmy, kapitálové příjmy a přijaté transfery celkem	190 000,00	190 000,00	0,00	254 573,35	133,99
v tom: ostatní nedaňové příjmy, kapitálové příjmy a přijaté transfery celkem	190 000,00	190 000,00	0,00	254 573,35	133,99
Specifické ukazatele - výdaje					
Výdaje na zabezpečení plnění úkolů Bezpečnostní informační služby	2 147 315,00	2 131 923,26	2 518 515,29	2 208 003,61	103,57
Průřezové ukazatele					
Výdaje vedené v informačním systému programového financování EDS/SMVS celkem	350 000,00	350 000,00	480 250,35	314 448,54	89,84

¹⁾ bez příjmů z povinného pojistného na sociální zabezpečení a příspěvku na státní politiku zaměstnanosti

Kapitola 306 - Ministerstvo zahraničních věcí

Ministerstvo zahraničních věcí je ústředním orgánem státní správy České republiky pro oblast zahraniční politiky. Působnost Ministerstva zahraničních věcí je stanovena zákonem č. 2/1969 Sb., o zřízení ministerstev a jiných ústředních orgánů státní správy České republiky, ve znění pozdějších předpisů.

Prioritou Ministerstva zahraničních věcí byla v roce 2020, kromě zajišťování stabilní a transparentní konzulární a vízové služby, i podpora proexportních aktivit českých podnikatelských subjektů v rámci tzv. projektů ekonomické diplomacie s cílem vyhledání nových potenciálních trhů a odbytišť v zahraničí. Zcela zásadním úkolem Ministerstva zahraničních věcí bylo v roce 2020 poskytnutí pomoci českým občanům, kteří v době propuknutí pandemie COVID-19 pobývali v zahraničí bez možnosti návratu do České republiky standardním způsobem. Ministerstvo zahraničních věcí na tuto situaci operativně zareagovalo a zorganizovalo řadu repatriálních letů a dalších způsobů přepravy, které umožnily občanům ČR bezpečný návrat do své vlasti. V roce 2020 pokračovaly aktivity zavedené v předchozím roce, tj. financování expertních ekonomických místních sil pracujících výhradně na ekonomických odděleních zastupitelských úřadů, přičemž hlavním přínosem byla kvalifikovaná znalost místního prostředí a tím i zefektivnění systému realizace projektů ekonomické diplomacie. Mezi strategické zájmy se řadí stejně jako v minulých letech, bezpečnost a stabilita euroatlantického prostoru, prevence a zvládání regionálních konfliktů a posilování soudržnosti NATO a Evropské unie. Výše uvedené pokračující konfliktní situace znamenaly pro Ministerstvo zahraničních věcí účast na mnohých společných akcích a projektech s cílem odvrátit humanitární katastrofu v některých regionech či pomoci transformačním snahám demokratických sil zapojených do regionálních konfliktů.

Z rozpočtu kapitoly byla financována činnost ústředního orgánu a zahraniční služby, dále činnost České rozvojové agentury a podřízených příspěvkových organizací, tj. Českých center, Diplomatického servisu, Zámku Štiřín a Kanceláře generálního komisaře účasti České republiky na Všeobecné světové výstavě EXPO.

Ve schváleném rozpočtu na rok 2020 byly celkové příjmy kapitoly Ministerstvo zahraničních věcí stanoveny ve výši 946 750 tis. Kč, v průběhu roku nebyla jejich výše upravena. Celkové příjmy kapitoly dosáhly výše 640 866 tis. Kč, tj. 67,69 % rozpočtu po změnách. Daňové příjmy dosáhly výše 476 098 tis. Kč, tj. 52,90 % rozpočtu po změnách. Meziročně došlo ke snížení daňových příjmů o 485 314 tis. Kč, tj. o 50,48 %. Výše daňových příjmů je závislá na mnoha faktorech, ale zejména je ovlivňována poptávkou v oblasti pracovních cest a cestovního ruchu. Příjmy z výběru správních poplatků za konzulární úkony byly v roce 2020 ovlivněny uzavřením hranic a omezením cestování v rámci nouzového stavu v důsledku celosvětové krize spojené s pandemií COVID-19. Ostatní nedaňové příjmy, kapitálové příjmy a přijaté transfery celkem schválené ve výši 20 000 tis. Kč nebyly v průběhu roku upraveny. Ve skutečnosti dosáhly výše 74 622 tis. Kč. Meziročně došlo ke snížení ostatních nedaňových příjmů, kapitálových příjmů a přijatých transferů o 35 128 tis. Kč, tj. o 32 %. Proti celkovým příjmům dosaženým v roce 2019 (1 080 181 tis. Kč) byly příjmy v roce 2020 nižší o 439 315 tis. Kč, tj. o 40,67 %.

Rozpočet celkových výdajů kapitoly Ministerstvo zahraničních věcí schválený pro rok 2020 ve výši 8 171 303 tis. Kč byl v průběhu roku upraven na částku 8 328 740 tis. Kč. Celkové výdaje byly v roce 2020 čerpány ve výši 8 320 940 tis. Kč, tj. 99,91 % rozpočtu po změnách. V porovnání s rokem 2019 byly výdaje Ministerstva zahraničních věcí v roce 2020 vyšší o 341 354 tis. Kč, tj. o 4,28 %. Nároky z nespotřebovaných výdajů byly v roce 2020 čerpány v celkové výši 1 245 599 tis. Kč, z toho 191 513 tis. Kč profilující a 1 054 086 tis. Kč neprofilující.

V průběhu roku 2020 byl rozpočet kapitoly Ministerstvo zahraničních věcí posílen především z kapitoly 398 - Všeobecná pokladní správa, a to o prostředky na zapojení občanů ČR do civilních misí EU a dalších mezinárodních vládních organizací a do volebních pozorovatelských misí (34 746 tis. Kč), financování stáží zaměstnanců české státní správy v institucích EU (1 870 tis. Kč), finanční krytí nákladů vynaložených v souvislosti s centrálním nákupem ochranných prostředků proti šíření nemoci COVID-19 dle usnesení vlády č. 245/2020 a č. 690/2020 (18 627 tis. Kč), finanční krytí nákladů na repatriaci občanů ze zahraničí v důsledku opatření proti šíření nemoci COVID-19 dle usnesení vlády č. 300/2020 (111 000 tis. Kč), poskytnutí peněžních darů dvěma krajanským spolkům ve Velké Británii zajišťujícím potřebnou zdravotní a sociální pomoc ekonomicky slabším členům komunity čelícím důsledkům pandemické krize v oblasti Leedsu

a Peterborough dle usnesení vlády č. 419/2020 (300 tis. Kč) a na zvýšení prostředků na platy včetně příslušenství zaměstnanců na služebních místech dle zákona o státní službě, a to v souladu usnesením zahraničního výboru Poslanecké sněmovny Parlamentu č. 110/2019 (24 444 tis. Kč).

Běžné výdaje byly ve schváleném rozpočtu kapitoly Ministerstvo zahraničních věcí na rok 2020 rozpočtovány ve výši 7 708 863 tis. Kč, po provedených úpravách byly zvýšeny na částku 7 866 036 tis. Kč. Čerpání těchto výdajů dosáhlo 8 096 879 tis. Kč, tj. 102,93 % rozpočtu po změnách. V porovnání s rokem 2019 bylo čerpání těchto prostředků vyšší o 398 805 tis. Kč, tj. o 5,18 %.

Prostředky na platy a ostatní platby za provedenou práci byly ve schváleném rozpočtu kapitoly na rok 2020 stanoveny pro organizační složky státu ve výši 995 623 tis. Kč, byly upraveny dle § 23 odst. 1 písm. a) rozpočtových pravidel na 1 015 230 tis. Kč a dále podle § 23 odst. 1 písm. b) rozpočtových pravidel po zapojení nároků z nespotřebovaných výdajů na 1 048 372 tis. Kč.

Tyto prostředky byly čerpány ve výši 1 017 067 tis. Kč včetně nároků z nespotřebovaných výdajů ve výši 33 142 tis. Kč, tj. 100,18 % rozpočtu po změnách a 105,60 % skutečnosti roku 2019. Prostředky na platy zaměstnanců v pracovním poměru a státních úředníků organizačních složek státu byly ve schváleném rozpočtu na rok 2020 stanoveny celkem ve výši 987 450 tis. Kč, v průběhu roku byly upraveny na 1 007 058 tis. Kč, zapojením nároků z nespotřebovaných výdajů byly zvýšeny na 1 039 381 tis. Kč. Čerpány byly ve výši 1 008 252 tis. Kč, tj. 100,12 % rozpočtu po změnách a 97 % konečného rozpočtu. Limit počtu zaměstnanců organizačních složek státu v ročním průměru schválený ve výši 2 049 se v průběhu roku 2020 zvýšil na 2 073. Limit počtu zaměstnanců byl plněn ve skutečnosti v počtu 1 867, tj. na 90,1 % rozpočtu po změnách. Průměrný plat zaměstnanců v organizačních složkách státu ve výši 40 491 Kč v rozpočtu po změnách se ve skutečnosti z důvodu neobsazenosti v počtu 206 funkčních míst a čerpáním nároků zvýšil na 44 996 Kč, tj. o 11,13 %. Proti skutečnosti dosažené v roce 2019 ve výši 42 958 Kč se průměrný plat zvýšil o 4,74 %.

Prostředky na platy a ostatní osobní náklady příspěvkových organizací schválené v objemu 39 230 tis. Kč se v průběhu roku 2020 nezměnily. Ve skutečnosti byly čerpány ve výši 38 740 tis. Kč, tj. 98,75 % rozpočtu po změnách a 105,1 % skutečnosti roku 2019. Schválený počet 89 zaměstnanců v ročním průměru nebyl v průběhu roku 2020 upravován. Průměrný přepočtený počet zaměstnanců byl plněn ve skutečnosti v počtu 73 míst, tj. na 82 % rozpočtu po změnách. Průměrný plat zaměstnanců v příspěvkových organizacích ve výši 35 400 Kč v rozpočtu po změnách se ve skutečnosti z důvodu neobsazenosti v průměrném přepočteném počtu 16 míst zvýšil na 42 050 Kč, tj. o 18,79 %. Proti skutečnosti dosažené v roce 2019 ve výši 37 370 Kč se průměrný plat zvýšil o 12,52 %. Povinné pojistné placené zaměstnavatelem bylo uhrazeno ve výši 343 231 tis. Kč, tj. 100,02 % rozpočtu po změnách. Základní příděl fondu kulturních a sociálních potřeb byl ve výši 20 176 tis. Kč, tj. 100,17 % rozpočtu po změnách.

Další výdaje kapitoly, kromě výdajů na provoz ministerstva a zastupitelských úřadů a České rozvojové agentury, tvořily zejména neinvestiční transfery příspěvkovým organizacím, platby mezinárodním organizacím, výdaje na humanitární pomoc, zahraniční rozvojovou spolupráci, transformační spolupráci, vrcholné návštěvy, zahraniční vysílání rozhlasu, bezpečnostní a biometrické prvky v cestovních pasech a cestovních dokladech, výdaje na podporu výzkumu, vývoje a inovací, výdaje na zapojení občanů ČR do civilních struktur EU a dalších mezinárodních vládních organizací a do volebních pozorovatelských misí, výdaje na obnovu Sýrie, na stabilizaci a rekonstrukci Iráku a na podporu zdrojových a tranzitních zemí migrace v Africe.

Rozpočet kapitálových výdajů pro rok 2020 byl schválen ve výši 462 440 tis. Kč a upraveným rozpočtem byl stanoven na 462 704 tis. Kč. Rozpočet byl navýšen rozpočtovými opatřeními o prostředky nároků z nespotřebovaných výdajů a rezervního fondu na konečný rozpočet ve výši 710 076 tis. Kč. Skutečné výdaje byly čerpány částkou 224 061 tis. Kč, což je 48,42 % rozpočtu po změnách a 31,55 % konečného rozpočtu. V porovnání s rokem 2019 bylo skutečné čerpání rozpočtu kapitálových výdajů v roce 2020 nižší o 57 451 tis. Kč. Index vyjadřující skutečnost roku 2020 proti skutečnosti roku 2019 je 79,59 %.

Kapitálové výdaje byly vynaloženy na akce a projekty stavebně-investiční činnosti, na zabezpečení budov, na informační a komunikační technologie, technické zabezpečení budov a pořízení a údržbu movitého majetku včetně vozového parku. Důvodem nižšího čerpání je posun termínů u stavebních akcí v zahraničí,

kteř bylo způsobeno omezeným pohybem osob, vyhlášení nouzových stavů jak v České republice, tak i v zahraničí v důsledku celosvětové pandemie COVID-19.

Stav nároků k 1. 1. 2020 činil 2 232 033 tis. Kč. Zůstatek nároků z nespoteřebovaných výdajů včetně nečerpaných zapojených nároků byl ke dni 31. 12. 2020 vykázán v celkové výši 980 701 tis. Kč, v tom nároky z profilujících výdajů ve výši 857 707 tis. Kč a nároky z neprofilujících výdajů ve výši 122 994 tis. Kč.

V průběhu roku 2020 nebyla na Ministerstvu zahraničních věcí zahájena a ani ukončena žádná vnější kontrola. Podrobnější údaje a informace o hospodaření kapitoly jsou uvedeny v závěrečném účtu.

Tabulka č. 1

REKAPITULACE PŘÍJMŮ, VÝDAJŮ, FINANCOVÁNÍ A JEJICH KONSOLIDACE

Kapitola 306 Ministerstvo zahraničních věcí

Období: leden až prosinec 2020

v tis. Kč

Název	Schválený rozpočet	Rozpočet po změnách	Výsledek od počátku roku	Plnění v %
	1	2	3	4=3:2
Příjmy celkem	946 750,03	946 750,03	640 865,48	67,69
Třída 1 - Daňové příjmy	900 000,00	900 000,00	476 098,18	52,90
Třída 2 - Nedaňové příjmy	20 000,00	20 000,00	56 138,58	280,69
Třída 3 - Kapitálové příjmy			2 942,22	0,00
Třída 4 - Přijaté transfery	26 750,03	26 750,03	105 686,49	395,09
Konsolidace příjmů			15 541,47	0,00
4133 - Převody z vlastních rezervních fondů (jiných než OSS)				
4134 - Převody z rozpočtových účtů				
4135 - Převody z rezervních fondů OSS			15 541,47	0,00
4136 - Převody z jiných fondů OSS				
4139 - Ostatní převody z vlastních fondů				
Příjmy celkem po konsolidaci	946 750,03	946 750,03	625 324,01	66,05
Výdaje celkem	8 171 302,95	8 328 739,98	8 320 940,31	99,91
Třída 5 - Běžné výdaje	7 708 862,95	7 866 035,71	8 096 879,20	102,93
Třída 6 - Kapitálové výdaje	462 440,00	462 704,26	224 061,12	48,42
Konsolidace výdajů				
5345 - Převody vlastním rozpočtovým účtům				
5346 - Převody do fondů OSS				
5349 - Ostatní převody vlastním fondům				
6361 - Investiční převody do rezervního fondu				
6362 - Převody investičních prostředků zpět do FKSP				
Výdaje celkem po konsolidaci	8 171 302,95	8 328 739,98	8 320 940,31	99,91
Saldo příjmů a výdajů po konsolidaci	-7 224 552,92	-7 381 989,95	-7 695 616,30	-104,25
Třída 8 - Financování				
Saldo příjmů a výdajů před konsolidací	-7 224 552,92	-7 381 989,95	-7 680 074,83	-104,04

Tabulka č. 2

PLNĚNÍ ZÁVAZNÝCH UKAZATELŮ

Kapitola 306 Ministerstvo zahraničních věcí

v tis. Kč

Název ukazatele	Schválený rozpočet	Rozpočet po změnách	Konečný rozpočet	Skutečnost	Plnění v %
	1	2	3	4	5=4:2
Souhrnné ukazatele					
Příjmy celkem	946 750,03	946 750,03	0,00	640 865,48	67,69
Výdaje celkem	8 171 302,95	8 328 739,98	9 732 159,80	8 320 940,31	99,91
Specifické ukazatele - příjmy					
Daňové příjmy 1)	900 000,00	900 000,00	0,00	476 098,18	52,90
Nedaňové příjmy, kapitálové příjmy a přijaté transfery celkem	46 750,03	46 750,03	0,00	164 767,30	352,44
v tom: příjmy z rozpočtu Evropské unie bez společné zemědělské politiky celkem	26 750,03	26 750,03	0,00	90 145,03	336,99
ostatní nedaňové příjmy, kapitálové příjmy a přijaté transfery celkem	20 000,00	20 000,00	0,00	74 622,27	373,11
Specifické ukazatele - výdaje					
Výdaje na plnění úkolů Ministerstva zahraničních věcí	8 171 302,95	8 328 739,98	9 732 159,80	8 320 940,31	99,91
v tom: transformační spolupráce	70 000,00	70 000,00	91 139,68	86 664,97	123,81
humanitární pomoc	220 000,00	218 083,83	222 560,24	211 846,46	97,14
příspěvky mezinárodním organizacím a peněžní dary vybraným institucím do zahraničí	1 496 676,86	1 471 453,42	1 471 453,42	1 262 646,81	85,81
podpora českého kulturního dědictví v zahraničí	21 000,00	21 700,00	24 800,03	24 738,27	114,00
zahraniční vysílání rozhlasu	27 700,00	27 700,00	27 700,00	27 700,00	100,00
vrcholné návštěvy	25 000,00	25 000,00	26 268,91	4 901,61	19,61
bezpečnostní a biometrické prvky v cestovních pasech a cestovních dokladech	55 000,00	55 000,00	55 800,00	41 969,04	76,31
prostředky na financování zapojení občanů ČR do civilních struktur EU a dalších mezinárodních vládních org. a do volebních pozorovatel. misí	0,00	34 746,44	43 623,32	37 343,80	107,48
obnova Sýrie	50 000,00	48 200,00	76 441,50	55 417,10	114,97
stabilizace a rekonstrukce Iráku	30 000,00	30 000,00	53 297,02	36 495,57	121,65
výdaje spojené s výkonem předsednictví ČR v Radě Evropské unie					
ostatní výdaje na plnění úkolů Ministerstva zahr. věcí	6 175 926,09	6 326 856,29	7 639 075,69	6 531 216,68	103,23
Průřezové ukazatele					
Platy zaměstnanců a ostatní platby za provedenou práci	995 622,79	1 015 229,95	1 048 371,49	1 017 067,31	100,18
Povinné pojistné placené zaměstnavatelem 2)	336 520,50	343 147,72	355 819,16	343 231,18	100,02
Základní příděl fondu kulturních a sociálních potřeb	19 749,01	20 141,15	20 802,61	20 175,68	100,17
Platy zaměstnanců v pracovním poměru vyjma zaměstnanců na služebních místech	91 146,63	91 788,63	117 922,26	87 227,44	95,03
Platy zaměstnanců na služebních místech dle zákona o státní službě	896 303,77	915 268,94	921 458,42	921 024,34	100,63
Výdaje na výzkum, vývoj a inovace celkem včetně progr.spolufinancovaných z prostř. zahr. programů 3)	27 870,00	27 870,00	27 870,00	27 870,00	100,00
v tom: ze státního rozpočtu celkem	27 870,00	27 870,00	27 870,00	27 870,00	100,00
v tom: institucionální podpora celkem 4)	27 870,00	27 870,00	27 870,00	27 870,00	100,00
účelová podpora celkem 4)					
podíl prostředků zahraničních programů 3)					
Účelová podpora na programy aplikovaného výzkumu, vývoje a inovací 5)					
Institucionální podpora výzkumných organizací podle zhodnocení jimi dosažených výsledků 5)	27 870,00	27 870,00	27 870,00	27 870,00	100,00
Zahraniční rozvojová spolupráce	707 041,03	657 241,50	762 750,59	690 792,11	105,10
Zajištění přípravy na krizové situace podle zákona č. 240/2000 Sb.	19 900,00	19 900,00	25 334,83	10 880,87	54,68
Výdaje spolufinancované zcela nebo částečně z rozpočtu Evropské unie bez společné zemědělské politiky celkem	27 375,03	27 375,03	34 225,03	15 853,91	57,91
v tom: ze státního rozpočtu	625,00	625,00	625,00	59,85	9,58
podíl rozpočtu Evropské unie	26 750,03	26 750,03	33 600,03	15 794,06	59,04
Výdaje vedené v informačním systému programového financování EDS/SMVS celkem	462 340,00	462 604,26	709 975,66	224 061,12	48,43

1) bez příjmů z povinného pojistného na sociální zabezpečení a příspěvku na státní politiku zaměstnanosti

2) povinné pojistné na sociální zabezpečení a příspěvek na státní politiku zaměstnanosti a pojistné na veřejné zdravotní pojištění

3) z rozpočtu EU a z prostředků finančních mechanismů

4) výdaje na výzkum, vývoj a inovace podle § 6 odst. 1 zákona č. 130/2002 Sb., ve znění zákona č. 110/2009 Sb.

5) výdaje na výzkum, vývoj a inovace podle § 6 odst. 2 zákona č. 130/2002 Sb., ve znění zákona č. 110/2009 Sb.

Kapitola 307 - Ministerstvo obrany

Hlavním zdrojem hospodaření kapitoly 307 – Ministerstvo obrany (dále jen kapitola MO) byly v roce 2020 prostředky vyčleněné státním rozpočtem na základě zákona č. 355/2019, o státním rozpočtu České republiky na rok 2020, ve znění pozdějších předpisů. Přidělené finanční prostředky byly v rozhodující míře využity pro udržení a rozvoj schopností Armády ČR. Při určování základního směřování výdajů vycházela kapitola MO zejména z Koncepce výstavby Armády České republiky 2030.

Pro kapitolu MO byly na rok 2020 stanoveny příjmy ve výši 5 393 185 tis. Kč. V průběhu roku byl rozpočet upraven na částku 5 396 632 tis. Kč. Plnění příjmů činilo 5 677 085 tis. Kč, tj. 105,20 % rozpočtu po změnách. Oproti roku 2019 (5 629 401 tis. Kč) byly dosažené příjmy vyšší o 47 684 tis. Kč (tj. o 0,85 %), což bylo ovlivněno růstem daňových příjmů, nedaňových příjmů a přijatých transferů. Kapitálové příjmy poklesly.

Z uvedených celkových příjmů kapitoly dosáhly „Daňové příjmy“ částky 75 tis. Kč (plnění 75,07 %), „Příjmy z pojistného na sociální zabezpečení a příspěvku na státní politiku zaměstnanosti“ částky 4 959 539 tis. Kč (plnění na 98,81 %), z toho pojistné na důchodové pojištění 4 436 631 tis. Kč (plnění na 98,81 %) a „Nedaňové příjmy, kapitálové příjmy a přijaté transfery celkem“ 717 470 tis. Kč (plnění na 190,26 %).

Schválený rozpočet výdajů ve výši 75 500 366 tis. Kč byl snížen o 2 900 000 tis. Kč na základě přijatého zákona č. 129/2020 Sb., změna zákona o SR ČR na rok 2020, a to na celkovou částku 72 600 366 tis. Kč. V průběhu roku byl rozpočet zvýšen na částku 73 213 995 tis. Kč, tj. rozpočet po změnách. Konečný rozpočet výdajů byl stanoven ve výši 76 207 412 tis. Kč. Jedná se o rozpočet upravený o všechna rozpočtová opatření včetně zapojení nároků z nespotřebovaných výdajů, mimorozpočtových zdrojů a prostředků z pojistných událostí. Skutečné výdaje kapitoly MO činily celkem 74 310 589 tis. Kč, tj. 101,50 % rozpočtu po změnách. K pokrytí potřeb kapitoly MO byly v roce 2020 kromě prostředků státního rozpočtu (71 733 180 tis. Kč) využity i mimorozpočtové zdroje (385 366 tis. Kč) a dále nároky z nespotřebovaných výdajů (2 192 043 tis. Kč). Ve srovnání s rokem 2019 (68 321 077 tis. Kč) se čerpání zvýšilo o 5 989 512 tis. Kč, tj. o 8,77 %.

Mimorozpočtové zdroje ve výši 385 366 tis. Kč byly v roce 2020 použity na posílení rozpočtu ve výdajové části státního rozpočtu následovně:

- prostředky rezervního fondu (příjmů z odprodeje majetku) ve výši 376 449 tis. Kč,
- prostředky KP Erasmus ve výši 609 tis. Kč,
- peněžité dary ve výši 349 tis. Kč,
- prostředky z NATO ve výši 6 289 tis. Kč,
- prostředky na úhradu škod vzniklých z pojistných událostí 1 670 tis. Kč.

Počáteční stav rezervního fondu k 1. 1. 2020 byl 2 183 485 tis. Kč (prostředky přijaté ze zahraničí 231 830 tis. Kč, peněžité dary 1 880 tis. Kč, příjmy z prodeje majetku ČR, se kterým je MO příslušné hospodařit 1 949 775 tis. Kč).

V roce 2020 činily příjmy tohoto fondu celkem 38 335 tis. Kč, z toho prostředky přijaté ze zahraničí ve výši 37 035 tis. Kč a účelové peněžní dary ve výši 1 300 tis. Kč. V roce 2020 byly použity prostředky z rezervního fondu v celkové výši 388 063 tis. Kč. Do roku 2021 byly převedeny zdroje rezervního fondu v celkové výši 1 833 757 tis. Kč.

V souladu s § 47 zákona č. 218/2000 Sb. byly vypočteny k 1. 1. 2020 nároky z nespotřebovaných výdajů v celkové výši 2 635 899 tis. Kč.

V roce 2020 bylo rozhodnuto překročit rozpočet výdajů, kterým nedochází ke změně závazných ukazatelů, o nároky z nespotřebovaných výdajů v celkové výši 2 610 279 tis. Kč. Po odečtení částky 2 261 tis. Kč (jedná se zejména o výdaje na programy, které skončily a u kterých pominul účel) činilo povolené překročení výdajů 2 608 018 tis. Kč. Čerpání nároků z nespotřebovaných výdajů činilo v roce 2020 celkem 2 192 043 tis. Kč.

Zůstatek nároků z nespotřebovaných výdajů z minulých let k 31. 12. 2020 činil celkem 25 620 tis. Kč. K 31. 12. 2020 činil zůstatek nevyčerpaných peněžních prostředků pro výpočet nároků z nespotřebovaných výdajů z roku 2020 celkem 1 896 823 tis. Kč. Do nároků z nespotřebovaných výdajů k 1. 1. 2021 byly převedeny nevyčerpané peněžní prostředky v celkové výši 1 792 714 tis. Kč (po odpočtu nevyčerpaných rozpočtových prostředků sociálních dávek ve výši 129 729 tis. Kč a zápočtu zůstatku nevyvedených nároků z nespotřebovaných výdajů z minulých let ve výši 25 620 tis. Kč).

Běžné výdaje byly stanoveny ve výši 57 983 995 tis. Kč a v průběhu roku upraveny na částku 58 563 696 tis. Kč. Jejich čerpání bylo ve výši 58 353 406 tis. Kč (tj. 99,64 % rozpočtu po změnách a představovalo 78,53 % celkových skutečných výdajů rozpočtu kapitoly). V čerpání jsou zahrnuty mimorozpočtové zdroje a nároky z nespotřebovaných výdajů ve výši 921 392 tis. Kč. Oproti roku 2019 (55 613 820 tis. Kč) se zvýšilo čerpání o 2 739 586 tis. Kč, tj. o 4,93%.

Podstatná část běžných výdajů byla určena zejména na zabezpečení oprav a údržby movitého majetku a nemovité infrastruktury realizované dodavatelským způsobem, nákup náhradních dílů k zabezpečení provozuschopnosti stávajícího majetku resortu, nákup služeb k zabezpečení provozu movitého a nemovitého majetku, nákup munice, výstroje, pohonných hmot a maziv. Další peněžní prostředky byly vyčerpány na zabezpečení činnosti Vojenského zpravodajství, příspěvek na provoz příspěvkovým organizacím určený na zabezpečení specifických úkolů ve prospěch resortu a neinvestiční transfery mezinárodním organizacím.

Rozhodující část běžných výdajů tvořily mzdové výdaje (17 743 858 tis. Kč) a výdaje na ně navazující, tj. pojistné a přiděl do FKSP (6 572 858 tis. Kč), dále důchody a ostatní sociální dávky (7 724 271 tis. Kč).

Prostředky na platy a ostatní platby za provedenou práci organizačních složek státu byly schválené v objemu 17 917 158 tis. Kč a upraveny podle § 23 odst. 1 písm. a) rozpočtových pravidel na 17 892 879 tis. Kč. Ve skutečnosti bylo čerpáno 17 743 858 tis. Kč, a to včetně nároků z nespotřebovaných výdajů ve výši 210 261 tis. Kč a mimorozpočtových zdrojů ve výši 19 tis. Kč, tj. 99,17 % rozpočtu po změnách. Ve srovnání se skutečností roku 2019 (17 241 735 tis. Kč) došlo ke zvýšení o 502 123 tis. Kč (2,91 %).

Stanovený počet 34 657 zaměstnanců byl v průběhu roku snížen o 827 systemizovaných míst, z toho 815 míst určených pro vojáky z povolání, a to ve vazbě na snížení prostředků na platy vojáků z povolání na základě novely zákona o státním rozpočtu. Snížení míst bylo realizováno ve prospěch příspěvkových organizací podléhajících regulaci MF (AS-PO a VLRZ). Upravený limit činil 33 830. Ve skutečnosti nebyl naplněn a dosáhl plnění 33 484 zaměstnanců, tj. 98,98 %. Neobsazeno zůstalo 346 funkčních míst, z toho u vojáků z povolání 65.

Průměrný plat ve výši 39 931 Kč v rozpočtu po změnách se v souvislosti s neobsazeností funkčních míst a čerpáním nároků zvýšil ve skutečnosti na 40 304 Kč, a oproti skutečnosti dosažené v roce 2019 ve výši 39 708 Kč se zvýšil o 1,5 %.

Prostředky na platy a ostatní osobní náklady byly u příspěvkových organizací schváleny v objemu 413 612 tis. Kč, rozpočet po změnách byl navýšen o 80 438 tis. Kč (494 050 tis. Kč). Konečný rozpočet byl ve výši 569 583 tis. Kč. Ve skutečnosti byly čerpány finanční prostředky v částce 535 858 tis. Kč, což je 94,08 % konečného rozpočtu a 116,07 % skutečnosti roku 2019.

Počet 1 360 zaměstnanců v ročním průměru v konečném rozpočtu u příspěvkových organizací nebyl naplněn a činil 1 337, tj. 98,31 %. Neobsazeno zůstalo 23 míst.

Průměrný plat ve výši 33 195 Kč v rozpočtu po změnách byl ve skutečnosti 32 166 Kč. Proti skutečnosti dosažené v roce 2019 ve výši 30 590 Kč se průměrný plat zvýšil o 5,15 %. Příčinou meziročního zvýšení průměrného platu byl nárůst platového tarifu a započtení mimorozpočtových zdrojů.

Výdaje na programy vedené v Informačním systému programového financování EDS/SMVS byly na rok 2020 stanoveny ve výši 16 141 585 tis. Kč a činil 22,23% z celkových výdajů schváleného rozpočtu kapitoly MO. Ve srovnání s rokem 2019 se jedná o zvýšení výdajů v této oblasti o 2 346 090 tis. Kč, tj. nárůst o 17,01%. Tato oblast zaznamenává progresivní trend ve výši výdajů na investiční akce. V průběhu roku 2020 byl rozpočet upraven na částku 16 174 077 tis. Kč rozpočtu po změnách. Čerpání těchto výdajů činilo

17 476 897 tis. Kč (108,05 % rozpočtu po změnách), z toho 381 441 tis. Kč z mimorozpočtových zdrojů a 1 298 828 tis. Kč z nároků z nespotřebovaných výdajů. Ve srovnání s rokem 2019 (14 252 979 tis. Kč) je čerpání těchto výdajů vyšší o 3 223 918 tis. Kč (tj. o 22,62 %). V rámci realizace programů reprodukce majetku byly výdaje směřovány zejména na nezbytné prioritní rozvojové a modernizační potřeby AČR. Byly profinancovány všechny v roce 2020 naplánované významné investiční akce, např. nákup víceúčelových vrtulníků, kolových obrněných vozidel Titus, kolových obrněných vozidel Pandur, taktický rušič pásem STARKOM aj.

Kapitálové výdaje za rok 2020 byly v rozpočtu kapitoly 307 – MO schváleny ve výši 14 616 371 tis. Kč. V průběhu roku byl rozpočet zvýšen na částku 14 650 299 tis. Kč, tj. o částku 33 928 tis. Kč. Skutečnost činila 15 957 183 tis. Kč. Kapitálové výdaje představovaly 21,47 % z celkového plnění kapitoly (74 310 589 tis. Kč). Ve srovnání s rokem 2019 představovalo čerpání navýšení o 3 249 927 tis. Kč.

Investiční transfery příspěvkovým a podobným organizacím (vykázané na podseskupení položek 635) byly čerpány ve výši 769 249 tis. Kč. Investiční transfery veřejným rozpočtům územní úrovně (vykázané na podseskupení položek 634) byly čerpány ve výši 6 233 tis. Kč.

Zahraniční operace byly úspěšně naplňovány v souladu s přijatými rozhodnutími vlády ČR, které schválily obě komory Parlamentu ČR. Na zabezpečení působení jednotek v zahraničí byl stanoven limit ve výši 1 995 494 tis. Kč, který byl v průběhu roku redukován na částku 1 121 778 tis. Kč. Skutečné výdaje na působení sil a prostředků v zahraničních operacích dosáhly výše 971 739 tis. Kč, tj. 86,62% rozpočtu po změnách.

Hospodaření kapitoly MO bylo v roce 2020 poznamenáno mimořádnou situací týkající se pandemie COVID - 19, kdy se rezort obrany musel vypořádat se snížením schváleného rozpočtu kapitoly MO o 2 900 000 tis. Kč v důsledku novely zákona o státním rozpočtu na rok 2020. Návazně na toto snížení vznikla nutnost přehodnotit potřeby v oblasti plánovaných investic na rok 2020 a přistoupit ke snížení plánovaného náboru vojáků z povolání. Zároveň bylo nezbytné vyčlenit peněžní prostředky, personál, materiál a techniku na neplánovaná opatření a úkoly realizované Armádou ČR a ostatními složkami rezortu obrany při řešení dopadů pandemie.

Závěrem lze říci, že reálné výdaje na obranu vykazují meziroční růst, čímž je vytvořen prostor pro plnění a zabezpečení úkolů stanovených Ministerstvu obrany a Armádě ČR zákonnými normami a také předpoklad pro udržení a rozvoj schopností Armády ČR.

Podíl výdajů kapitoly MO na predikovaném HDP na rok 2020 dosáhl 1,32%.

Podrobnější údaje a informace o hospodaření kapitoly jsou obsaženy v závěrečném účtu kapitoly.

REKAPITULACE PŘÍJMŮ, VÝDAJŮ, FINANCOVÁNÍ A JEJICH KONSOLIDACE

Kapitola 307 Ministerstvo obrany

Období: leden až prosinec 2020

v tis. Kč

Název	Schválený rozpočet	Rozpočet po změnách	Výsledek od počátku roku	Plnění v %
	1	2	3	4=3:2
Příjmy celkem	5 393 185,05	5 396 632,50	5 677 084,84	105,20
Třída 1 - Daňové příjmy	5 019 524,10	5 019 524,10	4 959 614,39	98,81
Třída 2 - Nedaňové příjmy	241 809,00	256 013,73	276 899,36	108,16
Třída 3 - Kapitálové příjmy	80 000,00	65 795,27	47 108,42	71,60
Třída 4 - Přijaté transfery	51 851,95	55 299,40	393 462,67	711,51
Konsolidace příjmů			384 008,01	0,00
4133 - Převody z vlastních rezervních fondů (jiných než OSS)				
4134 - Převody z rozpočtových účtů				
4135 - Převody z rezervních fondů OSS			383 695,37	0,00
4136 - Převody z jiných fondů OSS				
4139 - Ostatní převody z vlastních fondů			312,64	0,00
Příjmy celkem po konsolidaci	5 393 185,05	5 396 632,50	5 293 076,83	98,08
Výdaje celkem	72 600 365,70	73 213 994,68	74 310 589,18	101,50
Třída 5 - Běžné výdaje	57 983 994,86	58 563 695,35	58 353 405,73	99,64
Třída 6 - Kapitálové výdaje	14 616 370,84	14 650 299,33	15 957 183,45	108,92
Konsolidace výdajů				
5345 - Převody vlastním rozpočtovým účtům				
5346 - Převody do fondů OSS				
5349 - Ostatní převody vlastním fondům				
6361 - Investiční převody do rezervního fondu				
6362 - Převody investičních prostředků zpět do FKSP				
Výdaje celkem po konsolidaci	72 600 365,70	73 213 994,68	74 310 589,18	101,50
Saldo příjmů a výdajů po konsolidaci	-67 207 180,66	-67 817 362,19	-69 017 512,35	-101,77
Třída 8 - Financování				
Saldo příjmů a výdajů před konsolidací	-67 207 180,66	-67 817 362,19	-68 633 504,34	-101,20

PLNĚNÍ ZÁVAZNÝCH UKAZATELŮ

Kapitola 307 Ministerstvo obrany

v tis. Kč Str. 1

Název ukazatele	Schválený rozpočet	Rozpočet po změnách	Konečný rozpočet	Skutečnost	Plnění v %
	1	2	3	4	5=4:2
Souhrnné ukazatele					
Příjmy celkem	5 393 185,05	5 396 632,50	0,00	5 677 084,84	105,20
Výdaje celkem	72 600 365,70	73 213 994,68	76 207 412,24	74 310 589,18	101,50
Specifické ukazatele - příjmy					
Daňové příjmy 1)	100,00	100,00	0,00	75,07	75,07
Příjmy z pojistného na sociální zabezpečení a příspěvku na státní politiku zaměstnanosti	5 019 424,10	5 019 424,10	0,00	4 959 539,33	98,81
v tom: pojistné na důchodové pojištění	4 490 219,64	4 490 219,64	0,00	4 436 630,80	98,81
pojistné na nemocenské pojištění a příspěvek na státní politiku zaměstnanosti	529 204,46	529 204,46	0,00	522 908,52	98,81
Nedaňové příjmy, kapitálové příjmy a přijaté transfery celkem	373 660,95	377 108,40	0,00	717 470,45	190,26
v tom: příjmy z rozpočtu Evropské unie bez společné zemědělské politiky celkem	51 851,95	55 299,40	0,00	7 611,92	13,76
příjmy z prostředků finančních mechanismů					
ostatní nedaňové příjmy, kapitálové příjmy a přijaté transfery celkem	321 809,00	321 809,00	0,00	709 858,53	220,58
Specifické ukazatele - výdaje					
Zajištění obrany ČR silami Armády ČR	47 432 772,66	47 983 627,81	49 608 619,99	48 803 416,25	101,71
Vytváření a rozvoj systému obrany státu	12 170 118,85	12 139 359,83	12 977 868,10	12 128 075,26	99,91
v tom: výdaje spojené s rozvojem systému obrany státu	12 167 978,01	12 137 218,99	12 975 727,26	12 128 065,66	99,92
výdaje spojené s výkonem předsednictví ČR v Radě Evropské unie	2 140,84	2 140,84	2 140,84	9,60	0,45
Zajištění strategického zpravodajství	3 848 771,13	3 995 855,19	4 435 583,32	4 423 251,56	110,70
Zajištění podpory prezidenta republiky ve funkci vrchního velitele ozbrojených sil	859 706,09	788 092,12	818 605,37	732 152,79	92,90
Zajištění dávek důchodového zabezpečení	5 071 000,00	4 986 000,00	4 986 000,00	4 889 628,33	98,07
Zajištění ostatních sociálních dávek	2 718 000,00	2 868 000,00	2 868 000,00	2 834 642,62	98,84
Zajištění státní sportovní reprezentace	499 996,97	453 059,73	512 735,46	499 422,37	110,23
Průřezové ukazatele					
Platy zaměstnanců a ostatní platby za provedenou práci	17 917 157,92	17 892 879,01	18 105 233,56	17 743 857,92	99,17
Povinné pojistné placené zaměstnavatelem 2)	6 271 664,93	6 284 976,73	6 345 892,36	6 248 972,74	99,43
Základní přiděl fondu kulturních a sociálních potřeb	321 780,41	322 531,18	326 996,98	323 885,03	100,42
Platy zaměstnanců v pracovním poměru výjma zaměstnanců na služebních místech	3 029 067,08	3 028 780,64	3 046 291,10	3 019 868,42	99,71
Platy zaměstnanců bezpečnostních sborů a ozbrojených sil ve služebním poměru	12 403 704,74	12 441 504,63	12 535 940,86	12 465 993,78	100,20
Platy zaměstnanců na služebních místech dle zákona o státní službě	740 248,71	740 248,71	767 549,56	708 549,10	95,72
Výdaje na výzkum, vývoj a inovace celkem včetně programů spolufinancovaných z prostředků zahraničních programů 3)	439 363,00	506 238,92	625 641,34	554 148,65	109,46
v tom: ze státního rozpočtu celkem	439 363,00	506 238,92	625 641,34	554 148,65	109,46
v tom: institucionální podpora celkem 4)	106 123,00	106 123,00	144 247,89	125 540,72	118,30
účelová podpora celkem 4)	333 240,00	400 115,92	481 393,45	428 607,92	107,12
podíl prostředků zahraničních programů 3)					
Účelová podpora na programy aplikovaného výzkumu, vývoje a inovací 5)	333 240,00	387 768,76	469 046,29	416 971,71	107,53
Účelová podpora na specifický vysokoškolský výzkum 5)	0,00	9 222,16	9 222,16	8 542,74	92,63
Institucionální podpora výzkumných organizací podle zhodnocení jimi dosažených výsledků 5)	94 489,00	94 489,00	129 679,39	114 307,47	120,97

PLNĚNÍ ZÁVAZNÝCH UKAZATELŮ

Kapitola 307 Ministerstvo obrany

v tis. Kč Str. 2

Název ukazatele	Schválený rozpočet	Rozpočet po změnách	Konečný rozpočet	Skutečnost	Plnění v %
	1	2	3	4	5=4:2
Institucionální podpora na mezinárodní spolupráci ČR ve výzkumu a vývoji 5)	8 534,00	8 534,00	11 034,00	10 653,94	124,84
Zahraniční rozvojová spolupráce					
Program sociální prevence a prevence kriminality	6 526,33	6 526,33	6 526,33	6 479,41	99,28
Program protidrogové politiky	780,00	780,00	780,00	666,50	85,45
Zajištění přípravy na krizové situace podle zákona č. 240/2000 Sb.	760,00	760,00	760,00	47,55	6,26
Výdaje spolufinancované zcela nebo částečně z rozpočtu Evropské unie bez společné zemědělské politiky celkem	71 898,58	100 556,30	244 163,26	57 954,61	57,63
v tom: ze státního rozpočtu	20 046,63	45 256,90	70 874,39	27 390,08	60,52
podíl rozpočtu Evropské unie	51 851,95	55 299,40	173 288,87	30 564,53	55,27
Výdaje na společné projekty, které jsou zcela nebo částečně financovány z prostředků finančních mechanismů celkem					
v tom: ze státního rozpočtu					
podíl prostředků finančních mechanismů					
Výdaje vedené v informačním systému programového financování EDS/SMVS celkem	16 141 584,59	16 174 077,43	18 259 386,94	17 476 897,18	108,05

¹⁾ bez příjmů z povinného pojistného na sociální zabezpečení a příspěvku na státní politiku zaměstnanosti

²⁾ povinné pojistné na sociální zabezpečení a příspěvek na státní politiku zaměstnanosti a pojistné na veřejné zdravotní pojištění

³⁾ z rozpočtu EU a z prostředků finančních mechanismů

⁴⁾ výdaje na výzkum, vývoj a inovace podle § 6 odst. 1 zákona č. 130/2002 Sb., ve znění zákona č. 110/2009 Sb.

⁵⁾ výdaje na výzkum, vývoj a inovace podle § 6 odst. 2 zákona č. 130/2002 Sb., ve znění zákona č. 110/2009 Sb.

Kapitola 308 - Národní bezpečnostní úřad

Národní bezpečnostní úřad (dále jen „NBÚ“) plnil po celý rok 2020 úkoly v rámci své působnosti, vyplývající ze zákona č. 412/2005 Sb., o ochraně utajovaných informací, ve znění pozdějších předpisů (dále jen zákon 412/2005 Sb.).

Celkové příjmy pro rok 2020 byly rozpočtovány ve výši 800 tis. Kč a byly naplněny do výše 799 tis. Kč. Jejich hlavním zdrojem byly především správní poplatky ve výši 320 tis. Kč dle zákona č. 634/2004 Sb. a pokuty ve výši 73 tis. Kč dle zákona 412/2005 Sb. NBÚ je samostatnou kapitolou státního rozpočtu, organizační složkou státu, která není plátcem DPH a nemá žádnou podřízenou samostatně hospodařící jednotku, a proto do státního rozpočtu odvádí i příjmy, které nevyplývají přímo z činností podle zákona č. 412/2005 Sb., ale z hospodaření s rozpočtovými prostředky a ze správy majetku. Takové příjmy lze dopředu blíže specifikovat pouze v omezené míře, řadí se tedy do nahodilých příjmů. Patří mezi ně úroky z bankovních účtů, služby kopírování a režijní náklady na stravování zaměstnanců Národního úřadu pro kybernetickou a informační bezpečnost (působících v objektu NBÚ), vše ve výši 56 tis. Kč. Každoročně tvoří značnou část příjmů různé přeplatky a vratky, vyplývající z činností předcházejícího rozpočtového roku. V souladu s rozpočtovými pravidly bylo z roku 2019 na příjmový účet převedeno 350 tis. Kč.

Schválený rozpočet výdajů NBÚ ve výši 295 080 tis. Kč byl v roce 2020 navýšen pouze jedním rozpočtovým opatřením o částku 19 751 tis. Kč přesunem z kapitoly 398 Všeobecná pokladní správa k pokrytí výdajů na soudní spory. Do rozpočtu byly zapojeny nároky z nespotřebovaných výdajů (dále jen „NNV“) ve výši 58 511 tis. Kč, konečný rozpočet činil 373 342 tis. Kč. Vyčerpáno bylo 291 192 tis. Kč, což je 98,68 % ze schváleného rozpočtu a 77,99 % z konečného rozpočtu.

Z běžných výdajů byl největší podíl vynaložen na výdaje spojené s platy spolu s příslušenstvím a činil 225 602 tis. Kč. Částka byla navýšena o NNV na konečný rozpočet 230 806 tis. Kč. Skutečně vyčerpáno bylo 219 280 tis. Kč, tj. 96,08 % konečného rozpočtu.

Prostředky na platy a ostatní platby za provedenou práci byly schváleny v objemu 166 149 tis. Kč, z toho ostatní platby za provedenou práci byly stanoveny na 1 420 tis. Kč. Konečný rozpočet ukazatele platy zaměstnanců a ostatní platby za provedenou práci ve výši 168 764 tis. Kč byl čerpán ve výši 161 387 tis. Kč, tj. 95,63 %.

Počet 262 zaměstnanců v ročním průměru rozpočtu po změnách ve skutečnosti nebyl naplněn a činil 246 zaměstnanců, tj. 93, 98 %. Neobsazeno zůstalo 16 míst. Průměrný plat ve výši 52 395 Kč v rozpočtu po změnách se v souvislosti s neobsazeností funkčních míst a čerpáním NNV zvýšil ve skutečnosti na 54 323 Kč.

Příděl do fondu kulturních a sociálních potřeb na základě platné právní úpravy byl propočten pro rok 2020 ve výši 3 295 tis. Kč, tj. 2 % z celkového objemu prostředků určených na platy zaměstnanců NBÚ. Upraven byl na částku 3 372 tis. Kč, ze které bylo vyčerpáno 3 301 tis. Kč. Prostředky fondu byly použity dle zájmu zaměstnanců především na stravování, rekreaci, kulturu, penzijní připojištění a sportovní akce.

Na náhrady platů v době nemoci bylo v roce 2020 vyčerpáno z běžných prostředků 1 340 tis. Kč.

Na provozní výdaje NBÚ byla určena částka ve výši 77 549 tis. Kč, což je konečný rozpočet včetně NNV, a z nich bylo čerpáno 44 505 tis. Kč, tj. 57,38 %. Tyto prostředky byly vynaloženy zejména na nákup služeb, paliv a energií sloužících k zajištění běžného chodu NBÚ. Výdaje na opravy a udržování směřovaly k zabezpečení provozuschopnosti a udržení odpovídajícího technického stavu majetku a objektů.

Ve schváleném rozpočtu kapitoly NBÚ pro rok 2020 byly stanoveny kapitálové výdaje v celkovém objemu 19 251 tis. Kč. Ve srovnání se schváleným rozpočtem roku 2019 ve výši 35 454 tis. Kč byl schválený rozpočet roku 2020 nižší o 16 203 tis. Kč. Schválený rozpočet nebyl upravován, byl pouze navýšen o NNV na programy ve výši 43 240 tis. Kč a konečný rozpočet kapitálových výdajů tak činil 62 491 tis. Kč. Skutečně vyčerpány byly kapitálové výdaje ve výši 26 067 tis. Kč, tj. 135,41 % plnění schváleného rozpočtu, ale jen 41,71 % konečného rozpočtu. Jedná se tedy o nižší čerpání NNV způsobené přesunem realizace některých akcí týkajících se zejména modernizace ICT do roku 2021. Čerpání roku 2020 (26 067 tis. Kč) oproti roku 2019 (18 538 tis. Kč) představuje nárůst o 28,88 %. Na nerovnoměrné čerpání v průběhu roku 2020

(95,04 % za 1. čtvrtletí, 2,08 % za 2. čtvrtletí, 0,44 % za 3. čtvrtletí a 2,44 % za 4. čtvrtletí) měl vliv časový průběh veřejných zakázek na nákup technologických celků včetně výpočetní techniky a speciální techniky.

Kapitola evidovala k 1. 1. 2020 NNV ve výši 58 511 tis. Kč, které byly zapojeny do rozpočtu roku 2020. Z toho bylo 43 240 tis. Kč na programy (profilující výdaje), 2 615 tis. Kč na platy a ostatní platby za provedenou práci (profilující výdaje), 11 514 tis. Kč běžné výdaje včetně povinného pojištění placeného zaměstnavatelem (neprofilující výdaje). Ze zapojených NNV bylo vyčerpáno celkem 35 426 tis. Kč, z toho 21 466 Kč v kapitálových výdajích a 13 960 Kč v běžných výdajích včetně platů a příslušenství. Nevyčerpané NNV ve výši 21 943 tis. Kč budou převedeny spolu s nevyčerpanými výdaji rozpočtu roku 2020, do počátečního stavu NNV k 1. 1. 2021.

Ke dni 1. 1. 2021 NBÚ eviduje NNV ve výši 82 150 tis. Kč, které jsou zapojeny do rozpočtu roku 2021. Nespotřebované výdaje budou v roce 2021 použity na pokrytí nerealizovaných smluvních závazků roku 2020 a na výdaje roku 2021, které z objektivních důvodů a důvodu časové náročnosti veřejných zakázek nemohly být realizovány do konce roku 2020.

Podrobnější údaje a informace o hospodaření jsou obsaženy v závěrečném účtu kapitoly NBÚ.

REKAPITULACE PŘÍJMŮ, VÝDAJŮ, FINANCOVÁNÍ A JEJICH KONSOLIDACE

Kapitola 308 Národní bezpečnostní úřad

Období: leden až prosinec 2020

v tis. Kč

Název	Schválený rozpočet	Rozpočet po změnách	Výsledek od počátku roku	Plnění v %
	1	2	3	4=3:2
Příjmy celkem	800,00	800,00	799,02	99,88
Třída 1 - Daňové příjmy	250,00	250,00	320,00	128,00
Třída 2 - Nedaňové příjmy	550,00	550,00	479,02	87,09
Třída 3 - Kapitálové příjmy				
Třída 4 - Přijaté transfery				
Konsolidace příjmů				
4133 - Převody z vlastních rezervních fondů (jiných než OSS)				
4134 - Převody z rozpočtových účtů				
4135 - Převody z rezervních fondů OSS				
4136 - Převody z jiných fondů OSS				
4139 - Ostatní převody z vlastních fondů				
Příjmy celkem po konsolidaci	800,00	800,00	799,02	99,88
Výdaje celkem	295 080,43	314 830,98	291 191,68	92,49
Třída 5 - Běžné výdaje	275 829,40	295 579,95	265 124,89	89,70
Třída 6 - Kapitálové výdaje	19 251,03	19 251,03	26 066,79	135,40
Konsolidace výdajů				
5345 - Převody vlastním rozpočtovým účtům				
5346 - Převody do fondů OSS				
5349 - Ostatní převody vlastním fondům				
6361 - Investiční převody do rezervního fondu				
6362 - Převody investičních prostředků zpět do FKSP				
Výdaje celkem po konsolidaci	295 080,43	314 830,98	291 191,68	92,49
Saldo příjmů a výdajů po konsolidaci	-294 280,43	-314 030,98	-290 392,66	-92,47
Třída 8 - Financování				
Saldo příjmů a výdajů před konsolidací	-294 280,43	-314 030,98	-290 392,66	-92,47

PLNĚNÍ ZÁVAZNÝCH UKAZATELŮ

Kapitola 308 Národní bezpečnostní úřad

v tis. Kč

Název ukazatele	Schválený rozpočet	Rozpočet po změnách	Konečný rozpočet	Skutečnost	Plnění v %
	1	2	3	4	5=4:2
Souhrnné ukazatele					
Příjmy celkem	800,00	800,00	0,00	799,02	99,88
Výdaje celkem	295 080,43	314 830,98	373 341,54	291 191,68	92,49
Specifické ukazatele - příjmy					
Daňové příjmy 1)	250,00	250,00	0,00	320,00	128,00
Nedaňové příjmy, kapitálové příjmy a přijaté transfery celkem	550,00	550,00	0,00	479,02	87,09
v tom: příjmy z rozpočtu Evropské unie bez společné zemědělské politiky celkem					
ostatní nedaňové příjmy, kapitálové příjmy a přijaté transfery celkem	550,00	550,00	0,00	479,02	87,09
Specifické ukazatele - výdaje					
Výdaje na zabezpečení plnění úkolů Národního bezpečnostního úřadu	295 080,43	314 830,98	373 341,54	291 191,68	92,49
v tom: výdaje na zabezpečení plnění úkolů vlastního úřadu	295 080,43	314 830,98	373 341,54	291 191,68	92,49
výdaje spojené s výkonem předsednictví ČR v Radě Evropské unie					
Průřezové ukazatele					
Platy zaměstnanců a ostatní platby za provedenou práci	166 149,01	166 149,01	168 763,63	161 387,12	97,13
Povinné pojistné placené zaměstnavatelem ²⁾	56 158,36	56 158,36	58 670,61	54 592,21	97,21
Základní příděl fondu kulturních a sociálních potřeb	3 294,57	3 294,57	3 372,15	3 301,14	100,20
Platy zaměstnanců v pracovním poměru vyjma zaměstnanců na služebních místech	164 728,57	164 728,57	167 155,39	160 126,41	97,21
Platy zaměstnanců na služebních místech dle zákona o státní službě					
Výdaje spolufinancované zcela nebo částečně z rozpočtu Evropské unie bez společné zemědělské politiky celkem					
v tom: ze státního rozpočtu					
podíl rozpočtu Evropské unie					
Výdaje vedené v informačním systému programového financování EDS/SMVS celkem	19 251,03	19 251,03	62 491,11	26 066,79	135,40

¹⁾ bez příjmů z povinného pojistného na sociální zabezpečení a příspěvku na státní politiku zaměstnanosti²⁾ povinné pojistné na sociální zabezpečení a příspěvek na státní politiku zaměstnanosti a pojistné na veřejné zdravotní pojištění

Kapitola 309 - Kancelář veřejného ochránce práv

Kancelář veřejného ochránce práv (dále jen „Kancelář“) byla zřízena nařízením vlády č. 165/2000 Sb. na základě ustanovení § 25 odst. 1 zákona č. 349/1999 Sb., o veřejném ochránci práv, ve znění pozdějších předpisů, k plnění úkolů spojených s odborným, organizačním a technickým zabezpečením činnosti veřejného ochránce práv. Kancelář v roce 2020 zabezpečovala svoji standardní činnost, tj. odbornou, organizační a technickou podporu ochránci při vyřizování podnětů podaných veřejnému ochránci práv a při zajišťování systematického dohledu nad zařízeními, kde se nacházejí nebo mohou nacházet osoby omezené na svobodu, při výkonu působnosti ochránce ve věcech práva na rovné zacházení a ochrany před diskriminací a při provádění sledování zajištění cizinců a výkonu správního vyhoštění, předání nebo průvozu zajištěných cizinců a trestu vyhoštění cizinců, kteří byli vzati do vyhošťovací vazby nebo kteří vykonávají trest odnětí svobody. Od 1. ledna 2018 veřejný ochránce práv sleduje naplňování mezinárodní smlouvy upravující práva osob se zdravotním postižením a práva na volný pohyb občanů EU a EHS a jejich rodinných příslušníků.

Příjmy kapitoly byly v roce 2020 rozpočtovány ve výši 490,21 tis. Kč a v průběhu roku nedošlo ke změně v rozpočtu příjmů. Skutečně dosažené příjmy ve výši 4 558,20 tis. Kč, tj. plnění na 929,85 % rozpočtu po změnách, tvořily příjmy z rozpočtu Evropské unie ve výši 1 210,07 tis. Kč, příjmy z prostředků finančních mechanismů v rámci Norských fondů 3 236,58 tis. Kč a ostatní nedaňové příjmy ve výši 111,55 tis. Kč. Příjmy z rozpočtu Evropské unie se týkaly projektů „Dětská skupina Motejlcí“ (II.) v částce 368,32 tis. Kč a projektu „Podpora účinného systému sledování nucených návratů“ ve výši 841,75 tis. Kč. Příjmy z rozpočtu finančních mechanismů se týkaly projektu „Posílení aktivit veřejného ochránce práv v ochraně lidských práv“ z Norských fondů 2014 – 2021. Vlastní příjmy tvořily především příjmy z pronájmu nemovitostí (parkovacích míst, jednacích sálů a kantýny), poskytování služeb za pobyt dětí v tzv. Dětské skupině, pronájmu pozemku a z převodu ostatních vlastních fondů.

Rozpočet celkových výdajů Kanceláře na rok 2020 byl schválený ve výši 152 615,22 tis. Kč, z toho 2 654,00 tis. Kč tvořily kapitálové výdaje a 149 961,22 tis. Kč běžné výdaje a v průběhu roku nebyl změněn. Konečný rozpočet výdajů činil 180 572,46 tis. Kč. Skutečné čerpání výdajů bylo ve výši 170 912,42 tis. Kč (běžné výdaje ve výši 155 147,71 tis. Kč a kapitálové výdaje ve výši 15 764,72 tis. Kč) vč. nároků z nespotřebovaných výdajů ve výši 24 997,96 tis. Kč. Čerpání výdajů činilo 111,99 % rozpočtu po změnách a 94,65 % konečného rozpočtu.

Z celkových výdajů bylo 9,22 % čerpáno na kapitálové výdaje. Běžné výdaje tvořily ve skutečnosti 90,78 % z celkových výdajů kapitoly a byly především použity ze 75,48 % na osobní výdaje (platy, OOV a s nimi související pojistné na sociální a zdravotní pojištění a základní příděl FKSP). Ostatní běžné výdaje byly čerpány např. na nákup drobného hmotného dlouhodobého majetku, kancelářského materiálu, nákup energií, pohonných hmot, služby pošt, opravy a udržování, cestovné, nákup odborné literatury, platby daní a poplatků, náhrady mezd v době nemoci a příspěvky mezinárodním organizacím. Součástí běžných výdajů byly náhrady výdajů spojené s výkonem funkce veřejného ochránce práv a jeho zástupkyně. Výdaje na tuto položku byly rozpočtovány ve výši 1 325,16 tis. Kč a byly čerpány ve výši 654,25 tis. Kč, tj. na 49,37 % schváleného rozpočtu. Rozpočtovaný objem finančních prostředků předpokládal, že ochránce a jeho zástupkyně uskuteční v rámci výkonu funkce větší množství zahraničních pracovních cest. Z důvodu nepříznivé epidemiologické situace v mnoha zemích v souvislosti s výskytem onemocnění COVID-19 způsobeného koronavirem SARS-CoV-2 nebylo možné některé z cest realizovat.

Prostředky na platy a ostatní platby za provedenou práci byly schváleny ve výši 88 773,34 tis. Kč a v průběhu roku nebyly upraveny. Konečný rozpočet činil 98 160,80 tis. Kč. Ve skutečnosti byly čerpány finanční prostředky ve výši 96 062,39 tis. Kč, a to včetně čerpání nároků z nespotřebovaných výdajů ve výši 7 380,83 tis. Kč, tj. 108,21 % rozpočtu po změnách. Prostředky na platy zaměstnanců v pracovním poměru byly schváleny v objemu 81 328,76 tis. Kč a v průběhu roku nebyly upraveny. Konečný rozpočet po zohlednění změn činil 87 078,22 tis. Kč. Ve skutečnosti byly čerpány finanční prostředky na platy ve výši 85 813,72 tis. Kč, a to včetně čerpání nároků z nespotřebovaných výdajů ve výši 4 544,96 tis. Kč, tj. 105,51 % rozpočtu po změnách. Schválený počet zaměstnanců byl 154,00. Průměrný přepočtený evidenční počet zaměstnanců za rok 2020 činil 162,41 (bez projektů EU/FM 153,32), tzn., že limit počtu zaměstnanců (bez

projektů EU/FM 154) nebyl naplněn o 0,68 zaměstnance, tj. o 0,44 %. Průměrný přepočtený evidenční počet zaměstnanců za projekt spolufinancovaný z rozpočtu FM „Posílení aktivit veřejného ochránce práv v ochraně lidských práv“ činil 9,09. Jednalo se o povolené překročení limitu počtu zaměstnanců, projekt byl v roce 2020 financován z NNV. Skutečný průměrný plat činil 44 031 Kč, tzn., že rozpočtovaný průměrný plat (44 009 Kč) byl překročen. Překročení průměrného platu bylo financováno z nároků z nespotřebovaných výdajů z uplynulých let.

Kapitálové výdaje byly rozpočtovány ve výši 2 654,00 tis. Kč. Do kapitálových výdajů byly zapojeny nároky z nespotřebovaných výdajů ve výši 13 651,60 tis. Kč. Konečný rozpočet činil 16 305,60 tis. Kč. Čerpány byly ve výši 15 764,72 tis. Kč, tj. 594,00 % rozpočtu po změnách a na 96,68 % konečného rozpočtu. Ve srovnání s rokem 2019 byly kapitálové výdaje v roce 2020 čerpány na 94,66 %. V roce 2020 byly kapitálové výdaje vynaloženy především na rozšíření kapacity diskového pole, pořízení zařízení pro zálohování dat, modernizaci audiovizuální techniky v jednacích sálech, vypracování projektové dokumentace na přestavbu nákladního výtahu, nákup osobního automobilu. V roce 2020 také pokračovala realizace projektu „Elektronizace úřadu Kanceláře veřejného ochránce práv“.

Kancelář k 1. 1. 2020 vykázala stav nároků z nespotřebovaných výdajů v celkové výši 39 029,79 tis. Kč, v tom profilující výdaje 34 865,62 tis. Kč a neprofilující výdaje 4 164,17 tis. Kč. V průběhu roku 2020 byly zapojeny nároky ve výši 27 957,24 tis. Kč. Z této částky bylo skutečně použito 24 997,96 tis. Kč, z toho profilující výdaje ve výši 24 995,05 tis. Kč a neprofilující výdaje ve výši 2,91 tis. Kč. Zůstatek nároků k 31. 12. 2020 činil celkem 13 746,79 tis. Kč, v tom profilující výdaje 9 585,52 tis. Kč a neprofilující výdaje ve výši 4 161,26 tis. Kč.

V roce 2020 Kancelář rozpočtovala příjmy z rozpočtu Evropské unie bez společné zemědělské politiky celkem ve výši 240,21 tis. Kč, což představuje evropskou část spolufinancování projektu „Dětská skupina Motejlci“ (II.). Skutečně bylo dosaženo příjmů ve výši 1 210,07 tis. Kč. Tyto příjmy se vztahovaly k projektům: „Dětská skupina Motejlci“ (II.) 368,32 tis. Kč, „Podpora účinného systému sledování nucených návratů“ 841,75 tis. Kč. Příjmy z prostředků finančních mechanismů nebyly rozpočtovány, ve skutečnosti činily 3 236,58 tis. Kč a týkaly se projektu „Posílení aktivit veřejného ochránce práv v ochraně lidských práv“.

Kancelář rozpočtovala v roce 2020 ve schváleném rozpočtu výdaje spolufinancované zcela nebo částečně z rozpočtu Evropské unie bez společné zemědělské politiky celkem ve výši 282,60 tis. Kč na projekt „Dětská skupina Motejlci“ (II.). Celkem bylo čerpáno na projekty EU 14 787,67 tis. Kč (včetně čerpání nároků z nespotřebovaných výdajů ve výši 14 617,78 tis. Kč), a to na projekty „Dětská skupina Motejlci“ (II.) ve výši 169,89 tis. Kč, „Dětská skupina Motejlci“ (III.) ve výši 719,78 tis. Kč, „Elektronizace úřadu Kanceláře veřejného ochránce práv“ ve výši 13 898,00 tis. Kč.

Výdaje na projekt „Posílení aktivit veřejného ochránce práv v ochraně lidských práv“ financovaný z prostředků finančních mechanismů z Norských fondů nebyly ve schváleném rozpočtu na rok 2020 rozpočtovány. Prostředky na tento projekt byly rozpočtovány v roce 2019 ve výši 11 200,00 tis. Kč a nebyly čerpány. Prostředky tak byly čerpány ve výši 8 035,55 tis. Kč až v roce 2020 z nároků z nespotřebovaných výdajů.

V průběhu roku 2020 nebyly realizovány žádné vnější kontroly týkající se hospodaření Kanceláře s prostředky státního rozpočtu.

Podrobnější údaje a informace o hospodaření kapitoly jsou obsaženy v závěrečném účtu Kanceláře veřejného ochránce práv za rok 2020.

REKAPITULACE PŘÍJMŮ, VÝDAJŮ, FINANCOVÁNÍ A JEJICH KONSOLIDACE

Kapitola 309 Kancelář Veřejného ochránce práv

Období: leden až prosinec 2020

v tis. Kč

Název	Schválený rozpočet	Rozpočet po změnách	Výsledek od počátku roku	Plnění v %
	1	2	3	4=3:2
Příjmy celkem	490,21	490,21	4 558,20	929,85
Třída 1 - Daňové příjmy				
Třída 2 - Nedaňové příjmy	250,00	250,00	78,32	31,33
Třída 3 - Kapitálové příjmy				
Třída 4 - Přijaté transfery	240,21	240,21	4 479,88	1 864,98
Konsolidace příjmů				
4133 - Převody z vlastních rezervních fondů (jiných než OSS)				
4134 - Převody z rozpočtových účtů				
4135 - Převody z rezervních fondů OSS				
4136 - Převody z jiných fondů OSS				
4139 - Ostatní převody z vlastních fondů				
Příjmy celkem po konsolidaci	490,21	490,21	4 558,20	929,85
Výdaje celkem	152 615,22	152 615,22	170 912,42	111,99
Třída 5 - Běžné výdaje	149 961,22	149 961,22	155 147,71	103,46
Třída 6 - Kapitálové výdaje	2 654,00	2 654,00	15 764,72	594,00
Konsolidace výdajů				
5345 - Převody vlastním rozpočtovým účtům				
5346 - Převody do fondů OSS				
5349 - Ostatní převody vlastním fondům				
6361 - Investiční převody do rezervního fondu				
6362 - Převody investičních prostředků zpět do FKSP				
Výdaje celkem po konsolidaci	152 615,22	152 615,22	170 912,42	111,99
Saldo příjmů a výdajů po konsolidaci	-152 125,01	-152 125,01	-166 354,23	-109,35
Třída 8 - Financování				
Saldo příjmů a výdajů před konsolidací	-152 125,01	-152 125,01	-166 354,23	-109,35

PLNĚNÍ ZÁVAZNÝCH UKAZATELŮ

Kapitola 309 Kancelář veřejného ochránce práv

v tis. Kč

Název ukazatele	Schválený rozpočet	Rozpočet po změnách	Konečný rozpočet	Skutečnost	Plnění v %
	1	2	3	4	5=4:2
Souhrnné ukazatele					
Příjmy celkem	490,21	490,21	0,00	4 558,20	929,85
Výdaje celkem	152 615,22	152 615,22	180 572,46	170 912,42	111,99
Specifické ukazatele - příjmy					
Daňové příjmy 1)					
Nedaňové příjmy, kapitálové příjmy a přijaté transfery celkem	490,21	490,21	0,00	4 558,20	929,85
v tom: příjmy z rozpočtu Evropské unie bez společné zemědělské politiky celkem	240,21	240,21	0,00	1 210,07	503,76
příjmy z prostředků finančních mechanismů	0,00	0,00	0,00	3 236,58	x
ostatní nedaňové příjmy, kapitálové příjmy a přijaté transfery celkem	250,00	250,00	0,00	111,55	44,62
Specifické ukazatele - výdaje					
Výdaje na zabezpečení plnění úkolů Kanceláře veřejného ochránce práv	152 615,22	152 615,22	180 572,46	170 912,42	111,99
Průřezové ukazatele					
Platy zaměstnanců a ostatní platby za provedenou práci	88 773,34	88 773,34	98 160,80	96 062,39	108,21
Povinné pojistné placené zaměstnavatelem 2)	29 992,97	29 992,97	31 967,77	31 211,73	104,06
Základní příděl fondu kulturních a sociálních potřeb	1 634,57	1 634,57	1 749,48	1 724,57	105,51
Platy zaměstnanců v pracovním poměru vyjma zaměstnanců na služebních místech	81 328,76	81 328,76	87 078,22	85 813,72	105,51
Platy zaměstnanců na služebních místech dle zákona o státní službě					
Výdaje spolufinancované zcela nebo částečně z rozpočtu Evropské unie bez společné zemědělské politiky celkem	282,60	282,60	15 266,15	14 787,66	5 232,72
v tom: ze státního rozpočtu	42,39	42,39	2 872,48	2 793,11	6 589,08
podíl rozpočtu Evropské unie	240,21	240,21	12 393,67	11 994,55	4 993,36
Výdaje na společné projekty, které jsou zcela nebo částečně financovány z prostředků finančních mechanismů celkem	0,00	0,00	10 570,32	8 035,55	x
v tom: ze státního rozpočtu	0,00	0,00	1 585,55	1 205,33	x
podíl prostředků finančních mechanismů	0,00	0,00	8 984,77	6 830,22	x
Výdaje vedené v informačním systému programového financování EDS/SMVS celkem	2 654,00	2 654,00	16 735,75	16 194,87	610,21

¹⁾ bez příjmů z povinného pojistného na sociální zabezpečení a příspěvku na státní politiku zaměstnanosti

²⁾ povinné pojistné na sociální zabezpečení a příspěvek na státní politiku zaměstnanosti a pojistné na veřejné zdravotní pojištění

Kapitola 312 - Ministerstvo financí

Schválený rozpočet kapitoly Ministerstva financí na rok 2020 zahrnoval příjmy a výdaje organizačních složek státu, tj. Ministerstva financí, Generálního finančního ředitelství, Generálního ředitelství cel, Úřadu pro zastupování státu ve věcech majetkových, Kanceláře finančního arbitra a Finančního analytického úřadu. Na rozpočet kapitoly 312 – MF nebyla napojena žádná příspěvková organizace a neobsahoval ani žádné prostředky na dotace podnikatelským subjektům. Jediným subjektem, kterému byla poskytnuta dotace, byla Rada pro veřejný dohled nad auditem.

Schválený rozpočet příjmů kapitoly ve výši 5 436 603 tis. Kč byl v průběhu roku 2020 rozpočtovým opatřením zvýšen na 5 444 567 tis. Kč. Dosažené celkové příjmy činily 5 696 961 tis. Kč, tj. 104,64 % rozpočtu. Z toho daňové příjmy ze správních poplatků ve výši 41 016 tis. Kč představovaly 149,70 % rozpočtu, příjmy z pojistného na sociální zabezpečení a příspěvku na státní politiku zaměstnanosti (pojistné) byly splněny ve výši 774 386 tis. Kč, tj. na 98,13 %. Příjmy v souvislosti se správou pojistného na důchodové spoření činily 83 tis. Kč. Nedaňové, kapitálové příjmy a přijaté transfery ve výši 4 881 476 tis. Kč představovaly 105,48 % rozpočtované částky. V rámci skutečných nedaňových, kapitálových příjmů a přijatých transferů jsou obsaženy mimorozpočtové prostředky a pojistné plnění převedené na příjmové účty organizačních složek státu kapitoly ve výši 8 974 tis. Kč k posílení rozpočtu kapitálových výdajů o 5 748 tis. Kč a běžných výdajů o 3 225 tis. Kč. Proti roku 2019 byly celkové příjmy kapitoly v roce 2020 nižší o 1 115 339 tis. Kč, přičemž nedaňové příjmy byly v roce 2020 proti roku 2019 nižší o 985 043 tis. Kč, kapitálové příjmy byly nižší o 32 032 tis. Kč a přijaté transfery o 121 680 tis. Kč. Naopak daňové příjmy byly vyšší o 23 415 tis. Kč.

Příjmy ze správních poplatků ve výši 41 016 tis. Kč (149,70 % rozpočtu) byly realizovány především jako platby za správní úkony a správní řízení, jejichž výsledkem jsou vydaná povolení, rozhodnutí, za v minulosti poskytnuté státní záruky za úvěry, správní poplatky hrazené v souvislosti se zahájením řízení o sporu z veřejnosprávní smlouvy o poskytnutí dotace a správní poplatky za udělení povolení k provozování hazardních her. Meziročně tyto příjmy vzrostly o 13 310 tis. Kč.

Pojistné na sociální zabezpečení a příspěvek na státní politiku zaměstnanosti jsou odváděny na příjmový účet Generálního ředitelství cel, v jejich rámci představovaly příjmy z pojistného na důchodové pojištění částku 692 728 tis. Kč (98,73 % rozpočtu). V porovnání s rokem 2019 bylo celkové inkaso pojistného v roce 2020 vyšší o 10 115 tis. Kč.

Plnění nedaňových příjmů ve výši 3 662 520 tis. Kč představovalo 100,09 % rozpočtu. Ve srovnání s rokem 2019 byly nedaňové příjmy v roce 2020 nižší o 985 043 tis. Kč. Objemově velkou položkou nedaňových příjmů představují příjmy sdílené s Evropskou unií, které činily 1 645 910 tis. Kč (nenaplnění rozpočtu o 54 090 tis. Kč, proti roku 2019 méně o 204 978 tis. Kč), jedná se o podíl České republiky na vybraných clech. Příjmy ze sankčních plateb a vrátek transferů činily 1 048 848 tis. Kč (tj. o 363 813 tis. Kč méně oproti rozpočtu, proti roku 2019 méně o 787 073 tis. Kč). Ostatní nedaňové příjmy činily v roce 2020 celkem 350 003 tis. Kč, tj. o 60 131 tis. Kč více než bylo dosaženo v roce 2019. Příjmy z pronájmu majetku byly vykázány ve výši 298 430 tis. Kč (přeplnění rozpočtu o 128 553 tis. Kč), splátky půjčených prostředků dosáhly částky 206 179 tis. Kč, tj. o 71 807 tis. Kč více než bylo rozpočtováno, a příjmy z vlastní činnosti organizačních složek státu činily 66 611 tis. Kč, což je proti rozpočtu více o 11 288 tis. Kč. Ve vykázaném objemu je zahrnuta i řada specifických příjmů a příjmy mimořádného charakteru.

Kapitálové příjmy činily 897 253 tis. Kč (131,54 % rozpočtu). Na uvedeném plnění se podílel zejména Úřad pro zastupování státu ve věcech majetkových, a to příjmy z prodeje pozemků a ostatních nemovitostí, z prodeje cenných papírů a majetkových podílů v celkové výši 892 532 tis. Kč (130,93 % rozpočtu).

Rozhodujícími položkami přijatých transferů v celkové výši 321 704 tis. Kč (112,30 % rozpočtu) byly příjmy z rozpočtu Evropské unie bez SZP ve výši 227 448 tis. Kč (116,46 % rozpočtu) a příjmy z prostředků finančních mechanismů EHP/Norsko ve výši 24 013 tis. Kč (72,38 % rozpočtu). Na základě smluv Celní správy ČR s celními správami Belgie a Nizozemí byl na příjmový účet GRČ převeden podíl na clu ve výši 36 377 tis. Kč. Zbývající část se týkala převodu prostředků z vlastních fondů (z rezervních fondů a depozitních účtů), které se nerozpočtují.

Celkové výdaje kapitoly byly schváleny ve výši 23 889 154 tis. Kč. Provedená rozpočtová opatření zvýšila rozpočet výdajů o 1 746 481 tis. Kč. Kromě již uvedených mimorozpočtových prostředků ve výši 8 974 tis. Kč zapojily organizační složky státu kapitoly do financování výdajů nároky z nespotřebovaných výdajů ve výši 3 983 625 tis. Kč. Skutečné výdaje kapitoly v roce 2020 činily 25 597 927 tis. Kč, tj. 99,85 % rozpočtu a 86,40 % konečného rozpočtu (celkového disponibilního objemu na výdaje ve výši 29 628 234 tis. Kč). Nevýčerpano zůstalo 4 030 307 tis. Kč. Z toho 12 883 tis. Kč nebylo použito na výplatu sociálních dávek, 1 029 tis. Kč nebylo zahrnuto do počátečního stavu nároků z nespotřebovaných výdajů a částka 4 016 395 tis. Kč tvoří nároky z nespotřebovaných výdajů za rok 2020. Ve srovnání s celkovými výdaji kapitoly v roce 2019, byly skutečné výdaje kapitoly v roce 2020 vyšší o 2 482 015 tis. Kč především vlivem vyšších kapitálových výdajů.

Z celkového objemu nároků z nespotřebovaných výdajů, který k 1. 1. 2020 činil 5 698 430 tis. Kč a který byl snížen o 28 102 tis. Kč, nebylo ve prospěch výdajů uvolněno 1 686 703 tis. Kč. Včetně výše uvedených prostředků nevyčerpaných z rozpočtu na rok 2020 činil stav nároků z nespotřebovaných výdajů organizačních složek státu kapitoly k 1. 1. 2021 celkem 5 703 098 tis. Kč.

Schválený rozpočet kapitálových výdajů ve výši 1 516 363 tis. Kč byl rozpočtovými opatřeními zvýšen o 1 834 934 tis. Kč na 3 351 297 tis. Kč. V průběhu roku 2020 byly zapojeny nároky z nespotřebovaných výdajů ve výši 2 126 654 tis. Kč a mimorozpočtové prostředky ve výši 5 748 tis. Kč. Konečný rozpočet činil 5 483 699 tis. Kč. Skutečné kapitálové výdaje ve výši 3 193 933 tis. Kč představovaly 95,30 % rozpočtu a 58,24 % konečného rozpočtu. Ve srovnání s rokem 2019 byly kapitálové výdaje v roce 2020 vyšší o 2 059 513 tis. Kč.

Schválený rozpočet běžných výdajů ve výši 22 372 791 tis. Kč byl rozpočtovými opatřeními snížen o 88 452 tis. Kč. Skutečné běžné výdaje činily 22 403 994 Kč, tj. 100,54 % rozpočtu, resp. 92,79 % konečného rozpočtu. Nevýčerpano zůstalo 1 740 541 tis. Kč, vzniklé nároky z nespotřebovaných běžných výdajů v roce 2020 po vyloučení prostředků, jež do počátečního stavu nevstoupily, činí 1 727 641 tis. Kč. Ve srovnání s rokem 2019 byly běžné výdaje v roce 2020 vyšší o 422 502 tis. Kč.

Schválený rozpočet prostředků na platy a ostatní platby za provedenou práci kapitoly ve výši 12 884 107 tis. Kč byl v průběhu roku zvýšen o 37 730 tis. Kč na 12 921 838 tis. Kč. Skutečné výdaje kapitoly na platy a OPPP činily 12 831 916 tis. Kč, tj. 99,30 % rozpočtu. Vzhledem k uvolnění nároků z nespotřebovaných výdajů ve výši 315 441 tis. Kč a příspěvku od EBRD ve výši 700 tis. Kč na posílení rozpočtu mzdových výdajů MF představovaly skutečné výdaje 96,93 % konečného rozpočtu, nevyčerpano zůstalo 406 063 tis. Kč. Ve srovnání s rokem 2019 byly výdaje na platy a ostatní platby za provedenou práci v roce 2020 vyšší o 399 050 tis. Kč.

Rozpočet prostředků na platy zaměstnanců ve výši 12 830 165 tis. Kč byl v průběhu roku 2020 upraven na 12 833 212 tis. Kč. Do konečného rozpočtu byly zapojeny nároky z nespotřebovaných výdajů (277 686 tis. Kč) a mimorozpočtové prostředky (700 tis. Kč), čímž bylo na platy zaměstnanců k dispozici 13 111 599 tis. Kč. Vyčerpano bylo 12 729 173 tis. Kč, tj. 99,19 % rozpočtu (97,08 % konečného rozpočtu). V meziročním srovnání byly výdaje na platy zaměstnanců v roce 2020 vyšší o 333 651 tis. Kč.

Pro kapitolu 312 - MF byl na rok 2020 stanoven průměrný přepočtený počet 24 885 zaměstnanců, který se k 31. 12. 2020 zvýšil o 4 zaměstnance na 24 889 v průměrném přepočtu. Skutečný průměrný přepočtený počet zaměstnanců k 31. 12. 2020 byl vykázán v počtu 23 560 zaměstnanců, tj. 94,66 % upraveného počtu a o 582 zaměstnanců méně než v roce 2019. Nenaplněno zůstalo v průměrném přepočteném počtu 1 329 funkčních míst. Neobsazená funkční místa umožnila použít část uspořené prostředků na výplatu mimořádných odměn. Průměrný měsíční plat představoval 45 024 Kč, tj. 104,78 % rozpočtu, resp. 102,56 % průměrného platu vypočteného z konečného rozpočtu na platy. Ve srovnání s rokem 2019 byl průměrný měsíční plat vyšší o 2 237 Kč (o 5,20 %).

Ostatní platby za provedenou práci činily v souhrnu 102 743 tis. Kč, tj. 115,93 % rozpočtu po změnách (81,30 % konečného rozpočtu). Nevýčerpano zůstalo 23 637 tis. Kč. Proti roku 2019 byly ostatní platby za provedenou práci vyšší o 65 398 tis. Kč (o 175,10 %).

Skutečné výdaje na pojistné placené zaměstnavatelem a přiděl FKSP v souhrnné výši 4 564 097 tis. Kč představovaly 99,09 % rozpočtu po změnách (96,82 % konečného rozpočtu včetně nároků

z nespotřebovaných výdajů uvolněných ve výši 107 692 tis. Kč a příspěvku od EBRD ve výši 251 tis. Kč). Nevyčerpáno zůstalo celkem 150 050 tis. Kč. Zvýšení těchto výdajů proti roku 2019 o 104 069 tis. Kč souviselo s vyššími výdaji na platy.

Rozpočet závazného ukazatele „sociální dávky“ ve výši 623 158 tis. Kč byl v průběhu roku 2020 zvýšen o 57 672 tis. Kč z důvodu potřeby posílení rozpočtu na výplatu výsluhových příspěvků a odchodného vyplácených celníkům. Vyplacené sociální dávky činily v souhrnu 667 947 tis. Kč, tj. 98,11 % rozpočtu. Ve srovnání s rokem 2019 bylo v roce 2020 vyplaceno na sociální dávky méně o 13 925 tis. Kč, tj. o 2,04 %.

Rozpočet ostatních běžných výdajů po změnách ve výši 4 075 466 tis. Kč byl posílen z nároků z nespotřebovaných výdajů o 1 433 839 tis. Kč a z mimorozpočtových zdrojů o 2 275 tis. Kč. Skutečné výdaje představovaly 4 340 034 tis. Kč, tj. 106,49 % rozpočtu (78,74 % konečného rozpočtu). Nevyčerpáno zůstalo 1 171 545 tis. Kč. Ve srovnání s rokem 2019 byly ostatní běžné výdaje v roce 2020 nižší o 66 692 tis. Kč (o 1,50 %). Objemově největší položkou byly výdaje za nákup služeb ve výši 2 620 405 tis. Kč. Výdaje za ostatní nákupy činily 489 596 tis. Kč, z toho výdaje za opravy a udržování představovaly 375 929 tis. Kč. Za nákup materiálu uhradily jednotlivé organizační složky státu kapitoly 441 112 tis. Kč a za spotřebu vody, paliv a energie 331 350 tis. Kč.

Ve schváleném rozpočtu výdajů bylo určeno na financování programů reprodukce majetku celkem 1 814 054 tis. Kč. Tento závazný ukazatel zahrnoval kapitálové výdaje určené na reprodukci majetku a 6,99 % tzv. ostatních běžných výdajů kapitoly (výdaje v oblasti ICT). V průběhu roku 2020 byl rozpočet výdajů na programy vedené v IS SMVS zvýšen o 489 964 tis. Kč na 2 304 017 tis. Kč. Dále byly zapojeny nároky z nespotřebovaných výdajů a mimorozpočtové prostředky, takže konečný rozpočet činil 4 602 431 tis. Kč. Skutečné výdaje představovaly 2 149 112 tis. Kč, tj. 93,28 % rozpočtu (46,70 % konečného rozpočtu). Z toho na kapitálové výdaje bylo v rámci programů reprodukce majetku vynaloženo 1 920 933 tis. Kč a na běžné výdaje 228 179 tis. Kč. Z celkového objemu vynaložených prostředků bylo za provozování a rozvoj informačních systémů a ostatní výdaje v oblasti ICT uhrazeno 1 513 298 tis. Kč, tj. 70,44 % celkových výdajů na programy reprodukce majetku. Výdaje na reprodukci materiálně technické základny činily 635 814 tis. Kč.

Mimo režim programového financování byly v kapitole 312 realizovány kapitálové výdaje v celkovém objemu 1 273 000 tis. Kč za účelem zvýšení základního kapitálu společnosti PRISKO a.s. na základě usnesení vlády č. 768 ze dne 20. července 2020.

Podrobnější údaje a informace o hospodaření kapitoly jsou obsaženy v Závěrečném účtu kapitoly 312 - MF za rok 2020.

REKAPITULACE PŘÍJMŮ, VÝDAJŮ, FINANCOVÁNÍ A JEJICH KONSOLIDACE

Kapitola 312 Ministerstvo financí

Období: leden až prosinec 2020

v tis. Kč

Název	Schválený rozpočet	Rozpočet po změnách	Výsledek od počátku roku	Plnění v %
	1	2	3	4=3:2
Příjmy celkem	5 436 602,93	5 444 566,67	5 696 961,26	104,64
Třída 1 - Daňové příjmy	816 564,99	816 564,99	815 484,77	99,87
Třída 2 - Nedaňové příjmy	3 659 396,50	3 659 396,50	3 662 519,99	100,09
Třída 3 - Kapitálové příjmy	682 124,50	682 124,50	897 252,87	131,54
Třída 4 - Přijaté transfery	278 516,94	286 480,68	321 703,62	112,30
Konsolidace příjmů			8 131,47	0,00
4133 - Převody z vlastních rezervních fondů (jiných než OSS)				
4134 - Převody z rozpočtových účtů				
4135 - Převody z rezervních fondů OSS			8 131,47	0,00
4136 - Převody z jiných fondů OSS				
4139 - Ostatní převody z vlastních fondů				
Příjmy celkem po konsolidaci	5 436 602,93	5 444 566,67	5 688 829,78	104,49
Výdaje celkem	23 889 153,72	25 635 635,07	25 597 927,05	99,85
Třída 5 - Běžné výdaje	22 372 790,73	22 284 338,31	22 403 994,22	100,54
Třída 6 - Kapitálové výdaje	1 516 362,99	3 351 296,76	3 193 932,84	95,30
Konsolidace výdajů				
5345 - Převody vlastním rozpočtovým účtům				
5346 - Převody do fondů OSS				
5349 - Ostatní převody vlastním fondům				
6361 - Investiční převody do rezervního fondu				
6362 - Převody investičních prostředků zpět do FKSP				
Výdaje celkem po konsolidaci	23 889 153,72	25 635 635,07	25 597 927,05	99,85
Saldo příjmů a výdajů po konsolidaci	-18 452 550,79	-20 191 068,41	-19 909 097,27	-98,60
Třída 8 - Financování				
Saldo příjmů a výdajů před konsolidací	-18 452 550,79	-20 191 068,41	-19 900 965,80	-98,56

PLNĚNÍ ZÁVAZNÝCH UKAZATELŮ

Kapitola 312 Ministerstvo financí

v tis. Kč

Název ukazatele	Schválený rozpočet	Rozpočet po změnách	Konečný rozpočet	Skutečnost	Plnění v %
	1	2	3	4	5=4:2
Souhrnné ukazatele					
Příjmy celkem	5 436 602,93	5 444 566,67	0,00	5 696 961,26	104,64
Výdaje celkem	23 889 153,72	25 635 635,07	29 628 234,22	25 597 927,05	99,85
Specifické ukazatele - příjmy					
Daňové příjmy 1)	27 400,00	27 400,00	0,00	41 099,08	150,00
Příjmy z pojistného na sociální zabezpečení a příspěvku na státní politiku zaměstnanosti	789 164,99	789 164,99	0,00	774 385,69	98,13
v tom: pojistné na důchodové pojištění	701 624,31	701 624,31	0,00	692 727,54	98,73
pojistné na nemocenské pojištění a příspěvek na státní politiku zaměstnanosti	87 540,68	87 540,68	0,00	81 658,15	93,28
Nedaňové příjmy, kapitálové příjmy a přijaté transfery celkem	4 620 037,94	4 628 001,68	0,00	4 881 476,48	105,48
v tom: příjmy z rozpočtu Evropské unie bez společné zemědělské politiky celkem	187 339,06	195 302,80	0,00	227 447,94	116,46
příjmy z prostředků finančních mechanismů	33 177,88	33 177,88	0,00	24 012,66	72,38
ostatní nedaňové příjmy, kapitálové příjmy a přijaté transfery celkem	4 399 521,00	4 399 521,00	0,00	4 630 015,89	105,24
Specifické ukazatele - výdaje					
Výdaje na zabezpečení úkolů finanční správy	13 125 679,58	13 539 472,46	14 797 089,06	13 499 419,49	99,70
Výdaje na zabezpečení plnění úkolů ústředního orgánu	2 595 270,57	3 862 538,15	5 466 335,34	4 093 133,63	105,97
Výdaje na zabezpečení úkolů celní správy	6 122 331,37	6 185 506,70	6 880 392,39	6 078 114,14	98,26
v tom: sociální dávky	623 157,61	680 829,79	680 829,79	667 946,74	98,11
výdaje na činnost celní správy	5 499 173,77	5 504 676,90	6 199 562,60	5 410 167,39	98,28
Správa majetku státu a právní zastupování státu ve věcech majetkových	1 897 975,66	1 899 418,70	2 289 009,76	1 786 667,62	94,06
Výdaje na zabezpečení činnosti Kanceláře finančního arbitra	69 622,55	69 622,55	85 441,71	55 487,74	79,70
Výdaje na zabezpečení činnosti Finančně analytického útvaru	77 918,99	78 721,51	109 610,95	85 000,98	107,98
Výdaje spojené s výkonem předsednictví ČR v Radě Evropské unie	355,00	355,00	355,00	103,46	29,14
Průřezové ukazatele					
Platy zaměstnanců a ostatní platby za provedenou práci	12 884 107,34	12 921 837,80	13 237 978,85	12 831 916,26	99,30
Povinné pojistné placené zaměstnavatelem 2)	4 348 900,40	4 349 602,45	4 454 030,03	4 308 673,47	99,06
Základní přiděl fondu kulturních a sociálních potřeb	256 561,42	256 602,37	260 117,27	255 423,83	99,54
Platy zaměstnanců v pracovním poměru výjma zaměstnanců na služebních místech	1 673 837,50	1 674 120,85	1 766 977,80	1 657 172,31	98,99
Platy zaměstnanců bezpečnostních sborů a ozbrojených sil ve služebním poměru	2 549 958,76	2 551 672,91	2 551 672,91	2 508 672,91	98,31
Platy zaměstnanců na služebních místech dle zákona o státní službě	8 503 441,49	8 504 491,07	8 690 020,58	8 467 380,04	99,56
Platy zaměstnanců v pracovním poměru odvozané od platů ústavních činitelů	102 927,60	102 927,60	102 927,60	95 947,80	93,22
Zahraniční rozvojová spolupráce	0,00	3 000,00	3 000,00	0,00	0,00
Zajištění přípravy na krizové situace podle zákona č. 240/2000 Sb.	50,00	50,00	450,00	375,32	750,64
Výdaje spolufinancované zcela nebo částečně z rozpočtu Evropské unie bez společné zemědělské politiky celkem	221 072,52	232 022,66	389 406,83	260 477,25	112,26
v tom: ze státního rozpočtu	33 733,46	36 719,86	60 004,43	39 451,74	107,44
podíl rozpočtu Evropské unie	187 339,06	195 302,80	329 402,40	221 025,50	113,17
Výdaje na společné projekty, které jsou zcela nebo částečně financovány z prostředků finančních mechanismů celkem	97 347,54	97 347,54	109 212,68	25 434,05	26,13
v tom: ze státního rozpočtu	64 169,67	64 169,67	65 663,14	5 413,01	8,44
podíl prostředků finančních mechanismů	33 177,88	33 177,88	43 549,54	20 021,04	60,34
Výdaje vedené v informačním systému programového financování EDS/SMVS celkem	1 814 053,54	2 304 017,28	4 602 431,50	2 149 111,66	93,28

¹⁾ bez příjmů z povinného pojistného na sociální zabezpečení a příspěvku na státní politiku zaměstnanosti

²⁾ povinné pojistné na sociální zabezpečení a příspěvek na státní politiku zaměstnanosti a pojistné na veřejné zdravotní pojištění

Kapitola 313 - Ministerstvo práce a sociálních věcí

Zákony č. 129/2020 Sb., č. 208/2020 Sb. a č. 323/2020 Sb. byl změněn zákon č. 355/2019 Sb., o státním rozpočtu České republiky na rok 2020. V důsledku toho došlo oproti původně schválenému rozpočtu u kapitoly 313 MPSV ke změnám u souhrnných a specifických ukazatelů - u příjmů z pojistného na sociální zabezpečení a příspěvku na státní politiku zaměstnanosti, dávek důchodového pojištění, dávek nemocenského pojištění, aktivní politiky zaměstnanosti celkem, neinvestičních nedávkových transferů a transferů na podporu reprodukce majetku nestátním subjektům v sociální oblasti.

Schválený rozpočet celkových příjmů kapitoly ve výši 529 989 412 tis. Kč byl v průběhu roku upraven na 532 604 945 tis. Kč. Skutečné příjmy kapitoly činily 533 172 838 tis. Kč, což představuje plnění závazného ukazatele rozpočtu po změnách na 100,1 %. Ve srovnání s rokem 2019 bylo vybráno o 13 877 977 tis. Kč méně.

Schválený rozpočet celkových výdajů kapitoly ve výši 694 450 038 tis. Kč byl průběhu roku upraven na 761 027 598 tis. Kč. Skutečné výdaje kapitoly činily 751 043 145 tis. Kč, což představuje plnění závazného ukazatele rozpočtu po změnách na 98,7 %. Ve srovnání s rokem 2019 byly celkové výdaje o 112 541 711 tis. Kč vyšší.

V hospodaření Ministerstva práce a sociálních věcí měl rozhodující váhu v oblasti příjmů výběr pojistného na sociální zabezpečení a příspěvku na státní politiku zaměstnanosti. V oblasti výdajů výplata dávek důchodového pojištění, dávek nemocenského pojištění, dávek státní sociální podpory, příspěvku na péči podle zákona o sociálních službách, aktivní politiky zaměstnanosti, podpor v nezaměstnanosti a dávek pomoci v hmotné nouzi.

Na příjmech z pojistného na sociální zabezpečení a příspěvku na státní politiku zaměstnanosti včetně pokut, penále a přírážek k pojistnému bylo vybráno 524 211 140 tis. Kč, což představuje plnění závazného ukazatele na 100,3 %. Ve srovnání s rokem 2019 bylo vybráno o 11 935 743 tis. Kč méně.

Na pojistném na důchodové pojištění včetně pokut a penále bylo vybráno 470 341 986 tis. Kč, což představuje plnění závazného ukazatele na 100,6 %. Ve srovnání s rokem 2019 bylo vybráno o 9 639 052 tis. Kč méně.

Ke dni 31. 12. 2020 zůstalo na pojistném na sociální zabezpečení a příspěvku na státní politiku zaměstnanosti neuhrazeno celkem 57 281 564 tis. Kč. Proti roku 2019 se nedoplatky zvýšily o 168 401 tis. Kč.

Kromě povinného pojistného bylo vybráno dobrovolné pojistné na důchodové pojištění a dobrovolné pojistné na nemocenské pojištění osob samostatně výdělečně činných v celkovém objemu 527 756 tis. Kč, což je o 47 171 tis. Kč méně než v roce 2019.

Příjmy z rozpočtu Evropské unie činily 6 498 946 tis. Kč, což představuje plnění závazného ukazatele rozpočtu po změnách na 76,7 %. Ve srovnání s rokem 2019 došlo ke snížení těchto příjmů o 1 848 237 tis. Kč.

Výdaje v rámci závazného ukazatele dávky důchodového pojištění vyplacené z rozpočtu kapitoly činily 507 906 182 tis. Kč, což představuje plnění závazného ukazatele rozpočtu na 99,8 %. Výdaje na poštovní služby (POL 5161) spojené s výplatou dávek důchodového pojištění činily 275 235 tis. Kč. Na dávkách důchodového pojištění (POL 5410) bylo vyplaceno 507 630 947 tis. Kč. Ve srovnání s rokem 2019, tj. o 47 122 586 tis. Kč více. Z prostředků byla uhrazena záloha České poště ve výši 2 600 000 tis. Kč na výplatu dávek důchodového pojištění v prvních výplatních termínech ledna 2021. Odhadované náklady na valorizaci důchodů za celý rok 2020 činily 30 907 495 tis. Kč.

Podle statistických údajů zajišťovala Česká správa sociálního zabezpečení k 31. 12. 2020 výplatu 3 581 325 důchodů (vč. výplat do zahraničí), v tom 2 478 643 starobních důchodů, 171 266 invalidních důchodů pro invaliditu třetího stupně, 79 447 invalidních důchodů pro invaliditu druhého stupně, 177 479 invalidních důchodů pro invaliditu prvního stupně, 535 783 vdovských důchodů, 99 082 vdoveckých důchodů a 39 625 důchodů sirotčích. V porovnání s rokem 2019 došlo ke snížení počtu vyplácených důchodů o 22 989

případů. Počet důchodců činí 2 981 416 (vč. zahraničních), což je snížení počtu důchodců o 14 383 oproti roku 2019.

Výdaje na dávky státní sociální podpory a péčovské péče činily 52 614 457 tis. Kč, což představuje plnění závazného ukazatele rozpočtu po změnách na 98,4 %. Ve srovnání s rokem 2019 se výdaje zvýšily o 13 807 594 tis. Kč, a to zejména vlivem nárůstu výdajů na rodičovský příspěvek

Výdaje na dávky nemocenského pojištění vyplácené z rozpočtu kapitoly činily 55 206 495 tis. Kč, což představuje plnění závazného ukazatele rozpočtu po změnách na 96,8 %. Ve srovnání s rokem 2019 se výdaje zvýšily o 16 319 942 tis. Kč z důvodu vysokého čerpání výdajů na ošetrovné a nemocenské (COVID-19).

Skutečné čerpání dávek pomoci v hmotné nouzi v roce 2020 činilo 4 799 809 tis. Kč, což představuje 97,9 % upraveného rozpočtu. Ve srovnání s rokem 2019 se výdaje zvýšily o 361 360 tis. Kč.

Výdaje na dávky osobám se zdravotním postižením činily 2 681 479 tis. Kč, což představuje plnění závazného ukazatele rozpočtu na 95,8 %. Meziročně došlo ke snížení výdajů o 9 066 tis. Kč.

Výdaje na ostatní sociální dávky v roce 2020 byly čerpány ve výši 1 201 tis. Kč, což představuje plnění závazného ukazatele rozpočtu na 60,1 %. Ve srovnání s rokem 2019 se výdaje snížily o 108 tis. Kč. Jedná se o výdaje na důchodové připojištění, dále výdaje na náklady spojené s výplatou rozdílu mezi důchodem podle českých právních předpisů a důchodem, který náleží podle Smlouvy mezi Českou republikou a Slovenskou republikou o sociálním zabezpečení.

Na podpory v nezaměstnanosti bylo vynaloženo 10 566 518 tis. Kč, což představuje plnění závazného ukazatele rozpočtu po změnách téměř na 97,4 %. Ve srovnání s rokem 2019 se výdaje zvýšily o 2 422 111 tis. Kč. V roce 2020 se průměrný měsíční počet uchazečů o zaměstnání evidovaných na Úřadu práce České republiky meziročně zvýšil o 46,7 tis. uchazečů na 259,1 tis. uchazečů. Na jaře 2020 došlo ke změně dosavadního klesajícího trendu vývoje nezaměstnanosti, jehož příčinou bylo zejména šíření nemoci COVID-19. Tato změna se projevila nejdříve stagnací nezaměstnanosti v březnu, výraznějším nárůstem v dubnu a mírnějším nárůstem v květnu a červnu. V pololetí činil meziroční nárůst nezaměstnaných 73,9 tis., ve 2. pololetí již došlo pouze k jejich nepatrnému nárůstu. Relativně mírný průběh byl důsledkem přijatých opatření na podporu udržení zaměstnanosti.

Výdaje na příspěvek na péči podle zákona o sociálních službách činily 33 153 189 tis. Kč, což představuje plnění závazného ukazatele rozpočtu po změnách na 99,4 %. Ve srovnání s rokem 2019 došlo k nárůstu výdajů o 3 331 164 tis. Kč.

Výdaje na aktivní politiku zaměstnanosti činily 25 838 152 tis. Kč, ve srovnání s rokem předchozím se zvýšily o 1 001 %, tj. o 23 491 188 tis. Kč. Nejvýznamnější objem prostředků byl vynaložen na Cílené programy k řešení zaměstnanosti – program Antivirus, a to 23 786 007 tis. Kč. Dále např. výdaje na rekvalifikaci činily 71 058 tis. Kč, na veřejně prospěšné práce 871 354 tis. Kč, na společensky účelná pracovní místa 106 422 tis. Kč, na podporu zaměstnanosti zdravotně postižených občanů 18 449 tis. Kč a na investiční pobídky 219 494 tis. Kč.

Výdaje spojené s realizací zákona č. 118/2000 Sb. činily 273 895 tis. Kč, tj. 91,3 % schváleného rozpočtu, který nebyl v průběhu roku měněn. Proti roku 2019 došlo ke snížení těchto výdajů téměř o 1,4 %, tj. o 3 777 tis. Kč.

Na výdaje spojené s realizací odškodňovacích zákonů vyplatila v roce 2020 Česká správa sociálního zabezpečení 428 486 tis. Kč, což představuje 95,2 % rozpočtu po změnách. V porovnání s rokem 2019 se tyto výdaje snížily o 49 285 tis. Kč.

Příspěvek na podporu zaměstnávání osob se zdravotním postižením v roce 2020 byl čerpán ve výši 8 406 393 tis. Kč, což představuje plnění rozpočtu po změnách na 98,9 %. Ve srovnání s rokem 2019 výdaje vzrostly o 13,5 %, tj. o 1 001 644 tis. Kč.

Skutečné čerpání prostředků na neinvestiční nedávkové transfery dosáhlo výše 30 813 321 tis. Kč, tj. 102,2 % upraveného rozpočtu. Objem poskytnutých prostředků se v porovnání s rokem 2019 zvýšil

o 4 379 613 tis. Kč. Převážnou část prostředků tohoto ukazatele představují finanční prostředky poskytované podle zákona č. 108/2006 Sb., o sociálních službách, ve výši 22 199 277 tis. Kč.

Pro organizační složky státu kapitoly 313 MPSV byl ve schváleném rozpočtu na rok 2020 stanoven závazný ukazatel prostředků na platy a ostatní platby za provedenou práci ve výši 9 137 895 tis. Kč. Ukazatel byl v průběhu roku upraven na 9 186 253 tis. Kč. Čerpání prostředků na platy a ostatní platby za provedenou práci činilo 9 163 322 tis. Kč, tj. 99,8 % rozpočtu po změnách. Prostředky na platy zaměstnanců na služebních místech byly čerpány ve výši 8 171 097 tis. Kč, prostředky na platy zaměstnanců v pracovním poměru ve výši 898 558 tis. Kč, na ostatních platbách za provedenou práci bylo vyplaceno 93 666 tis. Kč. Průměrný měsíční plat zaměstnanců v organizačních složkách státu se ve srovnání s rokem 2019 zvýšil o 2 029 Kč na 34 483 Kč, tj. o 6,3 %. Ve zvýšení průměrného platu se promítá meziroční nárůst mzdových prostředků, úprava platových tarifů, zapojení nároků z nespotřebovaných profilujících výdajů a nenaplnění systemizovaného počtu zaměstnanců.

Průměrný měsíční plat zaměstnanců příspěvkových organizací se ve srovnání s rokem 2019 zvýšil o částku 4 054 Kč na 32 866 Kč, což představuje meziročně nárůst o 14,1 %. Ve zvýšení průměrného platu se promítá meziroční nárůst mzdových prostředků, zvýšení platových tarifů, užití fondu odměn a výplata odměn pracovníkům v sociálních službách a zdravotnickým pracovníkům v souvislosti s COVID-19.

Stav nároků z nespotřebovaných výdajů kapitoly k 1. 1. 2020 činil 9 190 317 tis. Kč, v tom nároky z nespotřebovaných profilujících výdajů 7 977 037 tis. Kč, tj. 86,8 % celkového stavu nároků, a nároky z nespotřebovaných neprofilujících výdajů 1 213 280 tis. Kč, tj. 13,2 % celkového stavu nároků. Výše nároků z nespotřebovaných profilujících výdajů, na jejichž provedení dostává Česká republika peněžní prostředky nebo jejich část z rozpočtu Evropské unie, činila 4 480 304 tis. Kč.

Čerpání nároků z nespotřebovaných výdajů k 31. 12. 2020 činilo 4 530 508 tis. Kč, z toho 3 918 678 tis. Kč představuje čerpání profilujících nároků a 611 830 tis. Kč neprofilujících nároků.

Stav nároků z nespotřebovaných výdajů k 1. 1. 2021 činí 14 956 167 tis. Kč, z toho 8 082 580 tis. Kč tvoří nároky profilující a 6 873 587 tis. Kč nároky neprofilující.

Podrobnější údaje a informace o hospodaření kapitoly jsou obsaženy v závěrečném účtu kapitoly Ministerstvo práce a sociálních věcí.

REKAPITULACE PŘÍJMŮ, VÝDAJŮ, FINANCOVÁNÍ A JEJICH KONSOLIDACE

Kapitola 313 Ministerstvo práce a sociálních věcí

Období: leden až prosinec 2020

v tis. Kč

Název	Schválený rozpočet	Rozpočet po změnách	Výsledek od počátku roku	Plnění v %
	1	2	3	4=3:2
Příjmy celkem	529 989 411,66	532 604 944,76	533 172 837,55	100,11
Třída 1 - Daňové příjmy	523 512 848,14	523 512 848,14	525 219 905,55	100,33
Třída 2 - Nedaňové příjmy	620 000,00	620 000,00	1 187 169,30	191,48
Třída 3 - Kapitálové příjmy			1 847,09	0,00
Třída 4 - Přijaté transfery	5 856 563,52	8 472 096,62	6 763 915,61	79,84
Konsolidace příjmů			16 140,19	0,00
4133 - Převody z vlastních rezervních fondů (jiných než OSS)				
4134 - Převody z rozpočtových účtů				
4135 - Převody z rezervních fondů OSS			16 140,19	0,00
4136 - Převody z jiných fondů OSS				
4139 - Ostatní převody z vlastních fondů				
Příjmy celkem po konsolidaci	529 989 411,66	532 604 944,76	533 156 697,36	100,10
Výdaje celkem	694 450 038,06	761 027 598,49	751 043 145,02	98,69
Třída 5 - Běžné výdaje	692 883 375,79	759 422 314,41	750 011 339,25	98,76
Třída 6 - Kapitálové výdaje	1 566 662,27	1 605 284,08	1 031 805,77	64,28
Konsolidace výdajů				
5345 - Převody vlastním rozpočtovým účtům				
5346 - Převody do fondů OSS				
5349 - Ostatní převody vlastním fondům				
6361 - Investiční převody do rezervního fondu				
6362 - Převody investičních prostředků zpět do FKSP				
Výdaje celkem po konsolidaci	694 450 038,06	761 027 598,49	751 043 145,02	98,69
Saldo příjmů a výdajů po konsolidaci	-164 460 626,40	-228 422 653,73	-217 886 447,66	-95,39
Třída 8 - Financování				
Saldo příjmů a výdajů před konsolidací	-164 460 626,40	-228 422 653,73	-217 870 307,47	-95,38

PLNĚNÍ ZÁVAZNÝCH UKAZATELŮ

Kapitola 313 Ministerstvo práce a sociálních věcí

v tis. Kč

Str. 1

Název ukazatele	Schválený rozpočet	Rozpočet po změnách	Konečný rozpočet	Skutečnost	Plnění v %
	1	2	3	4	5=4:2
Souhrnné ukazatele					
Příjmy celkem	529 989 411,66	532 604 944,76	0,00	533 172 837,55	100,11
Výdaje celkem	694 450 038,06	761 027 598,49	767 354 520,32	751 043 145,02	98,69
Specifické ukazatele - příjmy					
Daňové příjmy 1)	610 000,00	610 000,00	0,00	1 008 765,80	165,37
Příjmy z pojistného na sociální zabezpečení a příspěvku na státní politiku zaměstnanosti	522 902 848,14	522 902 848,14	0,00	524 211 139,75	100,25
v tom: pojistné na důchodové pojištění	467 772 515,91	467 772 515,91	0,00	470 341 985,58	100,55
pojistné na nemocenské pojištění a příspěvek na státní politiku zaměstnanosti	55 130 332,23	55 130 332,23	0,00	53 869 154,17	97,71
Nedaňové příjmy, kapitálové příjmy a přijaté transfery celkem	6 476 563,52	9 092 096,62	0,00	7 952 932,00	87,47
v tom: příjmy z rozpočtu Evropské unie bez společné zemědělské politiky celkem	5 856 563,52	8 472 096,62	0,00	6 498 946,31	76,71
příjmy z prostředků finančních mechanismů					
ostatní nedaňové příjmy, kapitálové příjmy a přijaté transfery celkem 6)	620 000,00	620 000,00	0,00	1 453 985,69	234,51
Specifické ukazatele - výdaje					
Dávky důchodového pojištění	475 240 000,00	509 009 810,00	509 009 810,00	507 906 182,30	99,78
Dávky státní sociální podpory a pěstounské péče	49 246 243,83	53 485 243,83	53 485 243,83	52 614 456,66	98,37
Dávky nemocenského pojištění	50 300 000,00	57 028 000,00	57 028 000,00	55 206 495,27	96,81
Dávky pomoci v hmotné nouzi	5 350 949,42	4 900 949,42	4 900 949,42	4 799 809,50	97,94
Dávky osobám se zdravotním postižením	3 100 000,00	2 800 000,00	2 800 000,00	2 681 478,95	95,77
Ostatní sociální dávky	2 000,00	2 000,00	2 000,00	1 200,98	60,05
Podpory v nezaměstnanosti	7 600 000,00	10 850 000,00	10 850 000,00	10 566 518,17	97,39
Příspěvek na péči podle zákona o sociálních službách	31 300 000,00	33 350 000,00	33 350 000,00	33 153 189,21	99,41
Aktivní politika zaměstnanosti celkem	15 204 475,95	31 370 475,95	32 248 508,11	25 838 151,70	82,36
Výdaje spojené s realizací zákona č. 118/2000 Sb.	300 000,00	300 000,00	300 000,00	273 894,97	91,30
Výdaje spojené s realizací odškodňovacích zákonů	490 000,00	450 000,00	450 000,00	428 485,88	95,22
Příspěvek na podporu zaměstnávání osob se zdravotním postižením	7 505 000,00	8 500 000,00	8 500 000,00	8 406 392,75	98,90
Ostatní výdaje organizačních složek státu	17 770 647,81	17 927 543,62	20 360 585,69	18 082 951,31	100,87
Neinvestiční nedávkové transfery	30 120 721,05	30 162 575,67	32 464 038,46	30 813 321,44	102,16
Transfery na podporu reprodukce majetku nestátním subjektům v sociální oblasti	920 000,00	891 000,00	1 605 384,81	270 615,95	30,37
Průřezové ukazatele					
Platy zaměstnanců a ostatní platby za provedenou práci	9 137 895,10	9 186 252,52	9 475 587,61	9 163 321,52	99,75
Povinné pojistné placené zaměstnavatelem 2)	4 118 606,54	3 984 951,35	4 071 061,64	3 944 779,04	98,99
Základní příděl fondu kulturních a sociálních potřeb	181 510,78	182 477,93	186 437,19	183 676,37	100,66
Platy zaměstnanců v pracovním poměru výjma zaměstnanců na služebních místech	974 561,77	929 561,77	950 075,65	898 558,15	96,66
Platy zaměstnanců na služebních místech dle zákona o státní službě	8 100 977,19	8 192 334,61	8 397 734,85	8 171 097,29	99,74
Výdaje na výzkum, vývoj a inovace celkem včetně programů spolufinancovaných z prostředků zahraničních programů 3)	90 000,00	90 000,00	91 363,23	89 187,67	99,10
v tom: ze státního rozpočtu celkem	90 000,00	90 000,00	91 363,23	89 187,67	99,10
v tom: institucionální podpora celkem 4)	90 000,00	90 000,00	91 363,23	89 187,67	99,10
úcelová podpora celkem 4)					
podíl prostředků zahraničních programů 3)					

PLNĚNÍ ZÁVAZNÝCH UKAZATELŮ

Kapitola 313 Ministerstvo práce a sociálních věcí

v tis. Kč

Str. 2

Název ukazatele	Schválený rozpočet	Rozpočet po změnách	Konečný rozpočet	Skutečnost	Plnění v %
	1	2	3	4	5=4:2
Účelová podpora na programy aplikovaného výzkumu, vývoje a inovací 5)					
Institucionální podpora výzkumných organizací podle zhodnocení jimi dosažených výsledků 5)	89 726,19	89 726,19	91 066,72	88 900,00	99,08
Zahraniční rozvojová spolupráce	0,00	0,00	0,00	0,00	x
Program protidrogové politiky					
Zajištění přípravy na krizové situace podle zákona č. 240/2000 Sb.	600,00	600,00	600,00	102,77	17,13
Výdaje spolufinancované zcela nebo částečně z rozpočtu Evropské unie bez společné zemědělské politiky celkem	7 196 221,66	10 632 675,95	14 020 562,72	12 426 427,09	116,87
v tom: ze státního rozpočtu	1 339 658,14	2 160 579,33	2 374 572,62	2 120 523,03	98,15
podíl rozpočtu Evropské unie	5 856 563,52	8 472 096,62	11 645 990,11	10 305 904,06	121,65
Výdaje na společné projekty, které jsou zcela nebo částečně financovány z prostředků finančních mechanismů celkem	0,00	0,00	0,00	0,00	x
v tom: ze státního rozpočtu	0,00	0,00	0,00	0,00	x
podíl prostředků finančních mechanismů	0,00	0,00	0,00	0,00	x
Výdaje vedené v informačním systému programového financování EDS/SMVS celkem	1 539 362,27	1 577 570,11	3 583 038,28	989 187,85	62,70

¹⁾ bez příjmů z povinného pojistného na sociální zabezpečení a příspěvku na státní politiku zaměstnanosti

²⁾ povinné pojistné na sociální zabezpečení a příspěvek na státní politiku zaměstnanosti a pojistné na veřejné zdravotní pojištění

³⁾ z rozpočtu EU a z prostředků finančních mechanismů

⁴⁾ výdaje na výzkum, vývoj a inovace podle § 6 odst. 1 zákona č. 130/2002 Sb., ve znění zákona č. 110/2009 Sb.

⁵⁾ výdaje na výzkum, vývoj a inovace podle § 6 odst. 2 zákona č. 130/2002 Sb., ve znění zákona č. 110/2009 Sb.

⁶⁾ včetně příjmů z dobrovolného důchodového pojištění ve výši 150 000 000 Kč a z dobrovolného nemocenského pojištění ve výši 160 000 000 Kč

Kapitola 314 - Ministerstvo vnitra

Ministerstvo vnitra v roce 2020 zabezpečovalo prostřednictvím své kapitoly činnosti v oblastech působnosti vymezených zákonem č. 2/1969 Sb., o zřízení ministerstev a jiných ústředních orgánů státní správy, ve znění pozdějších předpisů.

Ke dni 31. prosince 2020 hospodařilo v rámci resortu Ministerstvo vnitra celkem 47 organizačních složek státu a 4 příspěvkové organizace.

Rozpočet kapitoly Ministerstvo vnitra na rok 2020 byl schválen zákonem č. 355/2019 Sb., o státním rozpočtu České republiky na rok 2020, příjmy ve výši 10 685 259 tis. Kč a výdaje ve výši 81 519 359 tis. Kč.

Zákonem č. 323/2020 Sb., kterým se mění zákon č. 355/2019 Sb., o státním rozpočtu České republiky na rok 2020, ve znění pozdějších předpisů, byly výdaje kapitoly Ministerstvo vnitra navýšeny o 750 000 tis. Kč na zvláštní sociální dávky příslušníků bezpečnostních sborů při skončení služebního poměru, výdaje schváleného rozpočtu tak činily 82 269 359 tis. Kč.

Příjmy kapitoly schválené v rozpočtu na rok 2020 ve výši 10 685 259 tis. Kč nebyly v průběhu roku upraveny a byly naplněny ve výši 12 623 306 tis. Kč, tj. 118,14 % rozpočtu po změnách.

V oblasti příjmů z pojistného na sociální zabezpečení a příspěvku na státní politiku zaměstnanosti činil schválený rozpočet částku ve výši 8 817 503 tis. Kč, který nebyl v průběhu roku upravován, plnění činilo 9 252 334 tis. Kč, tj. 104,93 % schváleného rozpočtu. Příjmy z pojistného na důchodové pojištění činily 8 493 971 tis. Kč a příjmy z pojistného na nemocenské pojištění a příspěvku na státní politiku zaměstnanosti činily 758 363 tis. Kč. Příjmy z pojistného od zaměstnavatelů byly vybrány ve výši 7 280 326 tis. Kč a od zaměstnanců ve výši 1 972 008 tis. Kč. Tyto příjmy jsou souvztažné k zúčtovanému objemu prostředků na platy příslušníků Policie ČR a příslušníků Hasičského záchranného sboru ČR.

Schválený rozpočet příjmů z rozpočtu EU a z prostředků finančních mechanismů celkem na rok 2020 činil 1 387 756 tis. Kč. Skutečné plnění činilo částku 1 222 033 tis. Kč, tj. 88,06 % schváleného rozpočtu. Tyto příjmy jsou naplňovány vždy s časovým posunem, neboť jsou realizovány vždy až po ukončení jednotlivých etap projektů. Na těchto příjmech se podílely nejvíce příjmy Integrovaného regionálního operačního programu ve výši 610 155 tis. Kč, příjmy Fondů EU v oblasti vnitřních věcí, tzn. Fondu pro vnitřní bezpečnost a Azylového, migračního a integračního fondu, ve výši 286 093 tis. Kč.

Výdaje kapitoly schválené v rozpočtu na rok 2020 ve výši 82 269 359 tis. Kč byly k 31. prosinci 2020 upraveny rozpočtovými opatřeními na částku 92 259 211 tis. Kč. Čerpání činilo 93 001 504 tis. Kč, tj. 100,80 % rozpočtu po změnách, a to včetně použití částek z nároků z nespotřebovaných výdajů ve výši 3 238 104 tis. Kč a zapojení mimorozpočtových zdrojů ve výši 1 516 263 tis. Kč.

Do kapitoly Ministerstvo vnitra byly v průběhu roku přesunuty prostředky z kapitoly Všeobecná pokladní správa v celkové výši 9 854 019 tis. Kč. Prostředky objemově největší byly přesunuty na nákupy ochranných prostředků v souvislosti s výskytem koronaviru označovaným jako SARS CoV-2 na území ČR ve výši 6 601 449 tis. Kč, na výdaje na platy příslušníků Policie ČR a Hasičského záchranného sboru ČR a výdaje s platy souvisejícími v celkové výši 1 200 000 tis. Kč, na rozpočtem nezajištěné výdaje ve výši 1 000 000 tis. Kč a na zajištění provozu informačního systému datových schránek ve výši 444 500 tis. Kč.

Rozpočet po změnách byl dále ovlivněn rozpočtovými opatřeními, kterými byly přesunuty prostředky z kapitoly i do kapitoly Ministerstvo vnitra z dalších kapitol státního rozpočtu.

Běžné výdaje schválené v rozpočtu na rok 2020 ve výši 76 213 535 tis. Kč byly rozpočtovými opatřeními upraveny na 85 628 285 tis. Kč. Čerpáno bylo 84 983 821 tis. Kč, což představuje 99,25 % z čerpání výdajů celkem. V oblasti běžných výdajů byla převážná část prostředků ve výši 50 347 137 tis. Kč vynaložena na platy zaměstnanců a ostatní platby za provedenou práci a na související výdaje. Dále bylo vynaloženo 20 517 408 tis. Kč na neinvestiční nákupy a související výdaje a 11 891 345 tis. Kč na neinvestiční transfery obyvatelstvu.

Kapitálové výdaje ve schváleném rozpočtu na rok 2020 ve výši 6 055 824 tis. Kč byly rozpočtovými opatřeními upraveny na 6 630 926 tis. Kč. Čerpáno bylo 8 017 683 tis. Kč, což představuje 8,62 % z čerpání

výdajů celkem. V oblasti kapitálových výdajů byly prostředky použity zejména na pořízení dlouhodobého hmotného a nehmotného majetku. Prostředky byly vynaloženy především v programech vedených v informačním systému programového financování EDS/SMVS (7 806 152 tis. Kč).

Schválený rozpočet prostředků na platy (mzdových nákladů) a ostatních plateb za provedenou práci (ostatních osobních nákladů) organizačních složek státu a regulovaných příspěvkových organizací Ministerstva vnitra v objemu 36 512 862 tis. Kč se po změnách v průběhu roku 2020 zvýšil na 37 754 376 tis. Kč.

Po zapojení mimorozpočtových zdrojů a nároků z nespotřebovaných výdajů činil konečný rozpočet 37 961 669 tis. Kč. Ve skutečnosti bylo čerpáno 37 636 805 tis. Kč, tj. 99,69 % rozpočtu po změnách, a to včetně čerpání mimorozpočtových zdrojů ve výši 39 543 tis. Kč a nároků z nespotřebovaných výdajů ve výši 146 196 tis. Kč.

Schválený počet zaměstnanců ve výši 70 703 se po úpravách v průběhu roku 2020 zvýšil na 71 112 a ten byl plněn na 94,29 %. Neobsazenost činila celkem 4 059 přepočtených míst, v tom bylo u organizačních složek státu neobsazeno 96 zaměstnanců v pracovním poměru, 198 státních zaměstnanců, 3 561 příslušníků Policie ČR, 179 příslušníků Hasičského záchranného sboru ČR, a dále 25 zaměstnanců příspěvkových organizací s platovou regulací.

Čerpáním mimorozpočtových zdrojů, nároků z nespotřebovaných výdajů a uspořené prostředků za neobsazená místa se skutečný průměrný plat v roce 2020 zvýšil ze 43 854 Kč rozpočtu po změnách na skutečnost ve výši 46 383 Kč, tj. o 5,8 %. Proti skutečnosti dosažené v roce 2019 ve výši 43 722 Kč se průměrný plat zvýšil o 6,09 %. Skutečný průměrný plat zaměstnanců v pracovním poměru organizačních složek státu činil 31 811 Kč, zaměstnanců v pracovním poměru příspěvkových organizací 29 425 Kč, státních zaměstnanců 43 819 Kč, příslušníků Policie ČR 50 530 Kč a příslušníků Hasičského záchranného sboru ČR 51 053 Kč.

Výdaje Policie ČR (bez výdajů policejního školství a Muzea Policie ČR a bez sociálních dávek) schválené v rozpočtu na rok 2020 ve výši 45 194 638 tis. Kč byly k 31. prosinci 2020 upraveny rozpočtovými opatřeními na částku 47 311 658 tis. Kč. Čerpání činilo 47 487 569 tis. Kč, tj. 100,37 % rozpočtu po změnách, a to včetně použití částek z nároků z nespotřebovaných výdajů ve výši 1 300 986 tis. Kč a zapojení mimorozpočtových zdrojů ve výši 379 791 tis. Kč.

Výdaje Hasičského záchranného sboru ČR (bez sociálních dávek) schválené v rozpočtu na rok 2020 ve výši 11 728 947 tis. Kč byly k 31. prosinci 2020 upraveny rozpočtovými opatřeními na částku 12 243 273 tis. Kč. Čerpání činilo 13 355 294 tis. Kč, tj. 109,08 % rozpočtu po změnách, a to včetně použití nároků z nespotřebovaných výdajů ve výši 663 220 tis. Kč a zapojení mimorozpočtových zdrojů ve výši 1 135 480 tis. Kč.

Výdaje na dávky důchodového pojištění schválené v rozpočtu na rok 2020 ve výši 6 156 373 tis. Kč byly rozpočtovými opatřeními upraveny na 6 246 373 tis. Kč. Vyčerpáno bylo 6 202 217 tis. Kč, tj. 99,29 % rozpočtu po změnách. Celkový počet dávek důchodového pojištění vyplácených k 31. 12. 2020 dosáhl počtu 32 525, z toho bylo 27 091 starobních důchodů. Nově přiznaných dávek bylo v roce 2019 celkem 1 152, z toho 630 starobních důchodů.

Výdaje na dávky nemocenského pojištění schválené v rozpočtu na rok 2020 ve výši 220 433 tis. Kč byly rozpočtovými opatřeními upraveny na 260 417 tis. Kč. Vyčerpáno bylo 245 621 tis. Kč, tj. 94,32 % rozpočtu po změnách. Na dávku nemocenské bylo vyplaceno 184 936 tis. Kč, na peněžitou pomoc v mateřství 53 189 tis. Kč, na dávky otcovské poporodní péče 6 580 tis. Kč, na dlouhodobé ošetrovné 857 tis. Kč a na vyrovnávací příspěvek v těhotenství a mateřství 59 tis. Kč.

Výdaje na zvláštní sociální dávky příslušníků bezpečnostních sborů při skončení služebního poměru schválené v rozpočtu na rok 2020 ve výši 5 200 401 tis. Kč byly rozpočtovými opatřeními upraveny na 5 255 417 tis. Kč. Vyčerpáno bylo 5 198 511 tis. Kč, tj. 98,92 % rozpočtu po změnách. Největší podíl na těchto dávkách má výsluhový příspěvek, vyčerpáno na tuto dávku bylo 4 507 726 tis. Kč. Počet vyplácených výsluhových příspěvků k 31. 12. 2020 činil 32 170. V roce 2020 bylo nově přiznáno celkem 1 821 výsluhových příspěvků. Průměrná výše výsluhového příspěvku vyplácená k 31. 12. 2020 byla 11 912 Kč. Na

dávku odchodné bylo vyplaceno 663 425 tis. Kč a na dávku úmrtné a příspěvek na pohřeb příslušníka 27 360 tis. Kč.

Výdaje na výzkum, vývoj a inovace celkem byly v rozpočtu na rok 2020 schváleny ve výši 725 687 tis. Kč, v tom institucionální podpora 148 828 tis. Kč a účelová podpora 576 859 tis. Kč. Celkové výdaje byly rozpočtovými opatřeními upraveny na 703 582 tis. Kč, v tom institucionální podpora 139 481 tis. Kč a účelová podpora 564 101 tis. Kč. Čerpáno bylo celkem 663 055 tis. Kč, tj. 94,24 % rozpočtu po změnách, v tom institucionální podpora ve výši 121 705 tis. Kč a účelová podpora ve výši 541 350 tis. Kč. Institucionální podpora byla čerpána složkami Hasičského záchranného sboru ČR a Policie ČR, Policejní akademii ČR, Národním archivem, Státním oblastním archivem v Praze a mimorezortními subjekty. Účelová podpora byla čerpána resortními a mimorezortními subjekty v rámci výzkumných programů Program bezpečnostního výzkumu ČR 2015 - 2020, Program bezpečnostního výzkumu pro potřeby státu 2016 - 2021 a Strategická podpora rozvoje bezpečnostního výzkumu ČR 2020 - 2025 (IMPAKT 1).

Počáteční stav nároků z nespotřebovaných výdajů k 1. 1. 2020 byl 4 585 981 tis. Kč. Na celkovém stavu měly největší podíl nároky z výdajů programů vedených v informačním systému programového financování EDS/SMVS ve výši 2 809 405 tis. Kč a z výdajů programů a projektů spolufinancovaných zcela nebo částečně z rozpočtu EU/FM ve výši 983 288 tis. Kč, přičemž obě tyto kategorie nároků tvořily 82,70 % z celku.

Stav nároků byl v průběhu roku 2020 snížen celkem o 4 182 866 tis. Kč, v tom 4 150 208 tis. Kč z titulu jejich zapojení a 32 658 tis. Kč především z důvodu nepotřebnosti, případně nemožnosti jejich čerpání. Ze zapojených nároků z nespotřebovaných výdajů bylo čerpáno 3 238 104 tis. Kč.

Zůstatek nároků z nespotřebovaných výdajů k 31. 12. 2020 byl 1 315 219 tis. Kč.

Počáteční stav nároků z nespotřebovaných výdajů k 1. 1. 2021 byl 5 229 553 tis. Kč.

Podrobnější údaje a informace o hospodaření kapitoly Ministerstvo vnitra jsou obsaženy v závěrečném účtu kapitoly.

REKAPITULACE PŘÍJMŮ, VÝDAJŮ, FINANCOVÁNÍ A JEJICH KONSOLIDACE

Kapitola 314 Ministerstvo vnitra

Období: leden až prosinec 2020

v tis. Kč

Název	Schválený rozpočet	Rozpočet po změnách	Výsledek od počátku roku	Plnění v %
	1	2	3	4=3:2
Příjmy celkem	10 685 258,78	10 685 258,78	12 623 305,78	118,14
Třída 1 - Daňové příjmy	8 823 502,91	8 823 502,91	9 268 785,53	105,05
Třída 2 - Nedaňové příjmy	468 175,00	467 896,39	756 161,44	161,61
Třída 3 - Kapitálové příjmy	5 825,00	6 102,50	46 081,51	755,13
Třída 4 - Přijaté transfery	1 387 755,86	1 387 756,98	2 552 277,30	183,91
Konsolidace příjmů			961 865,44	0,00
4133 - Převody z vlastních rezervních fondů (jiných než OSS)				
4134 - Převody z rozpočtových účtů				
4135 - Převody z rezervních fondů OSS			961 865,44	0,00
4136 - Převody z jiných fondů OSS				
4139 - Ostatní převody z vlastních fondů			0,00	0,00
Příjmy celkem po konsolidaci	10 685 258,78	10 685 258,78	11 661 440,34	109,14
Výdaje celkem	82 269 358,98	92 259 210,70	93 001 503,90	100,80
Třída 5 - Běžné výdaje	76 213 535,27	85 628 285,10	84 983 821,05	99,25
Třída 6 - Kapitálové výdaje	6 055 823,70	6 630 925,60	8 017 682,85	120,91
Konsolidace výdajů	100,00	24,04	136 063,07	x
5345 - Převody vlastním rozpočtovým účtům				
5346 - Převody do fondů OSS	0,00	0,00	6 577,99	0,00
5349 - Ostatní převody vlastním fondům	100,00	24,04	24,04	100,00
6361 - Investiční převody do rezervního fondu	0,00	0,00	129 461,05	0,00
6362 - Převody investičních prostředků zpět do FKSP	0,00	0,00	50 947,07	0,00
Výdaje celkem po konsolidaci	82 269 258,98	92 259 186,66	92 865 440,83	100,66
Saldo příjmů a výdajů po konsolidaci	-71 584 000,20	-81 573 927,89	-81 204 000,49	-99,55
Třída 8 - Financování				
Saldo příjmů a výdajů před konsolidací	-71 584 100,20	-81 573 951,92	-80 378 198,13	-98,53

PLNĚNÍ ZÁVAZNÝCH UKAZATELŮ

Kapitola 314 Ministerstvo vnitra

v tis. Kč Str. 1

Název ukazatele	Schválený rozpočet	Rozpočet po změnách	Konečný rozpočet	Skutečnost	Plnění v %
	1	2	3	4	5=4:2
Souhrnné ukazatele					
Příjmy celkem	10 685 258,78	10 685 258,78	0,00	12 623 305,78	118,14
Výdaje celkem	82 269 358,98	92 259 210,70	97 964 259,08	93 001 503,90	100,80
Specifické ukazatele - příjmy					
Daňové příjmy 1)	6 000,00	6 000,00	0,00	16 451,27	274,19
Příjmy z pojistného na sociální zabezpečení a příspěvku na státní politiku zaměstnanosti	8 817 502,91	8 817 502,91	0,00	9 252 334,26	104,93
v tom: pojistné na důchodové pojištění	7 869 910,00	7 869 910,00	0,00	8 493 971,03	107,93
pojistné na nemocenské pojištění a příspěvek na státní politiku zaměstnanosti	947 592,92	947 592,92	0,00	758 363,22	80,03
Nedaňové příjmy, kapitálové příjmy a přijaté transfery celkem	1 861 755,86	1 861 755,86	0,00	3 354 520,25	180,18
v tom: příjmy z rozpočtu Evropské unie bez společné zemědělské politiky celkem	1 358 425,70	1 358 425,70	0,00	1 221 241,25	89,90
příjmy z prostředků finančních mechanismů	29 330,16	29 330,16	0,00	791,52	2,70
ostatní nedaňové příjmy, kapitálové příjmy a přijaté transfery celkem	474 000,00	474 000,00	0,00	2 132 487,48	449,89
Specifické ukazatele - výdaje					
Výdaje Policie ČR	45 194 638,12	47 311 657,86	49 191 427,63	47 487 569,25	100,37
Výdaje Hasičského záchranného sboru ČR	11 728 946,86	12 243 273,27	14 164 723,81	13 355 293,79	109,08
Výdaje na zabezpečení plnění úkolů Ministerstva vnitra a ostatních organizačních složek státu	13 476 777,19	20 647 475,47	22 497 603,30	20 173 257,19	97,70
Výdaje na sportovní reprezentaci	291 789,80	294 597,10	348 297,34	339 034,70	115,08
Dávky důchodového pojištění	6 156 373,00	6 246 373,00	6 246 373,00	6 202 217,26	99,29
Ostatní sociální dávky	5 420 834,00	5 515 834,00	5 515 834,00	5 444 131,71	98,70
Průřezové ukazatele					
Platy zaměstnanců a ostatní platby za provedenou práci	36 162 703,62	37 402 069,79	37 603 296,26	37 283 417,50	99,68
Povinné pojistné placené zaměstnavatelem 2)	12 149 013,91	12 563 979,69	12 606 617,11	12 322 666,02	98,08
Základní příděl fondu kulturních a sociálních potřeb	717 192,74	741 407,63	746 112,43	741 053,82	99,95
Platy zaměstnanců v pracovním poměru vyjma zaměstnanců na služebních místech	4 917 139,04	4 931 590,15	4 955 360,10	4 924 229,26	99,85
Platy zaměstnanců bezpečnostních sborů a ozbrojených sil ve služebním poměru	29 278 246,41	30 473 350,04	30 506 746,21	30 389 178,78	99,72
Platy zaměstnanců na služebních místech dle zákona o státní službě	1 664 251,44	1 674 510,72	1 769 611,09	1 664 019,62	99,37
Výdaje na výzkum, vývoj a inovace celkem včetně programů spolufinancovaných z prostředků zahraničních programů 3)	725 687,00	703 582,10	975 140,09	663 055,22	94,24
v tom: ze státního rozpočtu celkem	725 687,00	703 582,10	975 140,09	663 055,22	94,24
v tom: institucionální podpora celkem 4)	148 828,00	139 481,11	182 779,23	121 704,76	87,26
úcelová podpora celkem 4)	576 859,00	564 100,99	792 360,86	541 350,46	95,97
podíl prostředků zahraničních programů 3)					
Úcelová podpora na programy aplikovaného výzkumu, vývoje a inovací 5)	576 859,00	564 100,99	792 254,93	541 244,53	95,95
Úcelová podpora na specifický vysokoškolský výzkum 5)					
Institucionální podpora výzkumných organizací podle zhodnocení jimi dosažených výsledků 5)	141 828,00	134 481,11	151 997,62	118 636,79	88,22
Institucionální podpora na mezinárodní spolupráci ČR ve výzkumu a vývoji 5)	0,00	0,00	989,75	830,77	x

PLNĚNÍ ZÁVAZNÝCH UKAZATELŮ

Kapitola 314 Ministerstvo vnitra

v tis. Kč Str. 2

Název ukazatele	Schválený rozpočet	Rozpočet po změnách	Konečný rozpočet	Skutečnost	Plnění v %
	1	2	3	4	5=4:2
Zahraniční rozvojová spolupráce	0,00	18 500,00	21 291,94	4 446,44	24,03
Program sociální prevence a prevence kriminality	81 360,00	72 964,09	88 553,22	65 620,95	89,94
Podpora projektů integrace příslušníků romské komunity					
Zajištění přípravy na krizové situace podle zákona č. 240/2000 Sb.	135,00	7 328,65	140 105,17	138 732,62	1 893,02
Výdaje spolufinancované zcela nebo částečně z rozpočtu Evropské unie bez společné zemědělské politiky celkem	1 581 084,18	1 701 320,25	2 472 698,18	1 754 044,03	103,10
v tom: ze státního rozpočtu	222 658,47	342 894,55	684 536,77	415 377,20	121,14
podíl rozpočtu Evropské unie	1 358 425,70	1 358 425,70	1 788 161,41	1 338 666,82	98,55
Výdaje na společné projekty, které jsou zcela nebo částečně financovány z prostředků finančních mechanismů celkem	38 667,26	38 667,26	80 248,54	2 406,18	6,22
v tom: ze státního rozpočtu	9 337,10	9 337,10	15 296,68	446,26	4,78
podíl prostředků finančních mechanismů	29 330,16	29 330,16	64 951,86	1 959,92	6,68
Výdaje vedené v informačním systému programového financování EDS/SMVS celkem	6 123 798,41	6 733 591,77	10 963 821,15	8 005 456,60	118,89

¹⁾ bez příjmů z povinného pojistného na sociální zabezpečení a příspěvku na státní politiku zaměstnanosti²⁾ povinné pojistné na sociální zabezpečení a příspěvek na státní politiku zaměstnanosti a pojistné na veřejné zdravotní pojištění³⁾ z rozpočtu EU a z prostředků finančních mechanismů⁴⁾ výdaje na výzkum, vývoj a inovace podle § 6 odst. 1 zákona č. 130/2002 Sb., ve znění zákona č. 110/2009 Sb.⁵⁾ výdaje na výzkum, vývoj a inovace podle § 6 odst. 2 zákona č. 130/2002 Sb., ve znění zákona č. 110/2009 Sb.

Kapitola 315 - Ministerstvo životního prostředí

Rozpočet kapitoly Ministerstvo životního prostředí na rok 2020 byl schválen zákonem č. 355/2019 Sb., o státním rozpočtu České republiky na rok 2020. Schválené příjmy vlastního ministerstva a organizačních složek státu byly stanoveny ve výši 27 015 820 tis. Kč a výdaje ve výši 15 899 439 tis. Kč. Zákonem č. 323/2020 Sb., kterým došlo ke změně zákona č. 355/2019 Sb., o státním rozpočtu České republiky na rok 2020, ve znění pozdějších předpisů, byly sníženy příjmy z prodeje emisních povolenek o 2 000 000 tis. Kč a navýšeny výdaje o 2 000 000 tis. Kč, určené na financování připravených vodohospodářských projektů obcí prostřednictvím Státního fondu životního prostředí ČR. Po této novele činily příjmy kapitoly Ministerstvo životního prostředí 25 015 820 tis. Kč a výdaje 17 899 439 tis. Kč.

Schválený rozpočet příjmů kapitoly Ministerstvo životního prostředí ve výši 25 015 820 tis. Kč byl v průběhu hodnoceného roku navýšen rozpočtovým opatřením dle § 24 odst. 4 zákona č. 218/2000 Sb., o 1 500 000 tis. Kč (souvztažné navýšení příjmů a výdajů v rámci OPŽP 2014 – 2020) a rozpočet po změnách tak činil 26 515 820 tis. Kč. Skutečné plnění příjmů dosáhlo objemu 28 486 545 tis. Kč, tj. 107, 43 % upraveného rozpočtu.

Upravený rozpočet příjmů ze společných projektů s EU ve výši 11 090 150 tis. Kč byl plněn objemem ve výši 9 465 855 tis. Kč, tj. na 85,35 %. Největší objem plnění byl vykázán v rámci Operačního programu Životní prostředí (OPŽP) programového období 2014-2020 (9 393 365 tis. Kč). Plnění ostatních nedaňových příjmů, kapitálových příjmů a přijatých transferů rozpočtovaných ve výši 15 339 670 tis. Kč dosáhlo částky 18 957 797 tis. Kč, tj. plnění na 123,59 %. Překročení rozpočtovaného objemu příjmů bylo vykázáno zejména u příjmů z prodeje emisních povolenek (překročení o 3 622 222 tis. Kč). Daňové příjmy rozpočtované ve výši 86 000 tis. Kč byly plněny částkou 62 893 tis. Kč, tj. na 73,13 %.

Schválený rozpočet výdajů ve výši 17 899 439 tis. Kč byl v průběhu roku upraven rozpočtovými opatřeními o 1 688 211 tis. Kč, výsledný upravený rozpočet činil 19 587 650 tis. Kč. Nejvýznamnější provedenou změnou bylo souvztažné navýšení příjmů a výdajů v rámci OPŽP 2014 – 2020 o 1 500 000 tis. Kč. Do konečného rozpočtu, který dosáhl výše 30 591 732 tis. Kč, byly zapojeny nároky z nespotřebovaných výdajů ve výši 10 973 249 tis. Kč a ostatní mimorozpočtové zdroje ve výši 30 833 tis. Kč. Čerpány byly prostředky ve výši 18 320 757 tis. Kč, tj. 93,53 % rozpočtu po změnách a 59, 89 % konečného rozpočtu.

Běžné výdaje schválené ve výši 4 408 437 tis. Kč byly rozpočtovými opatřeními navýšeny o 1 233 799 tis. Kč na částku 5 642 236 tis. Kč. Po zapojení nároků z nespotřebovaných výdajů a mimorozpočtových zdrojů činil konečný rozpočet 7 320 716 tis. Kč, ze kterého bylo vyčerpáno 5 790 874 tis. Kč, tj. 79,10 %.

Kapitálové výdaje schválené ve výši 13 491 002 tis. Kč byly rozpočtovými opatřeními navýšeny o 454 412 tis. Kč na částku 13 945 414 tis. Kč. Po zapojení nároků z nespotřebovaných výdajů činil konečný rozpočet 23 271 017 tis. Kč. Skutečné čerpání kapitálových výdajů činilo 12 529 883 tis. Kč, tj. 89,85 % upraveného rozpočtu a 53,84 % konečného rozpočtu. Rozhodující část kapitálových výdajů byla realizována v rámci programu 115 310 „Operační program Životní prostředí 2014 – 2020“ (9 147 313 tis. Kč) a dále v rámci národního programu 115 280 „Nová zelená úsporám“ (2 925 715 tis. Kč).

Prostředky na platy a ostatní platby za provedenou práci OSS schválené v objemu 939 507 tis. Kč (z toho platy zaměstnanců v pracovním poměru ve výši 148 304 tis. Kč, platy zaměstnanců na služebních místech dle zákona o státní službě ve výši 743 557 tis. Kč, prostředky na ostatní platby za provedenou práci ve výši 47 646 tis. Kč) a upravené na konečných 1 061 614 tis. Kč (včetně NNV a RF) byly čerpány ve výši 952 675 tis. Kč (z toho platy zaměstnanců v pracovním poměru ve výši 136 133 tis. Kč, platy zaměstnanců na služebních místech dle zákona o státní službě ve výši 765 437 tis. Kč, prostředky na ostatní platby za provedenou práci ve výši 51 105 tis. Kč), tj. na 89,74 %. Upravený limit počtu funkčních míst v ročním průměru činil celkem 1 807. Skutečný průměrný přepočtený počet činil 1 724, byl tedy nižší o 83 zaměstnanců v ročním průměru, tj. o 4,59 %. Nejvyšší počet nenaplněného přepočteného počtu zaměstnanců vykazuje ÚO MŽP (o 29, tj. o 5,00 %), dále AOPK ČR (30, tj. o 4,57 %) a ČIŽP (24, tj. o 4,20 %). Průměrný plat zaměstnanců v rozpočtu po změnách ve výši 41 189 Kč vzrostl ve skutečnosti na 43 579 Kč tj. o 5,80 %.

Z rozpočtu MŽP byly v roce 2020 poskytovány neinvestiční transfery 8 přímo řízeným příspěvkovým organizacím, kterými jsou CENIA, česká informační agentura životního prostředí, Česká geologická služba, Český hydrometeorologický ústav, Správa jeskyní ČR, Správa Krkonošského národního parku, Správa Národního parku České Švýcarsko, Správa Národního parku Podyjí a Správa Národního parku Šumava. V návaznosti na uvolňování účelových a dotačních výdajů vzrostly neinvestiční transfery přímo řízeným PO (včetně projektů spolufinancovaných z EU) na konečných 2 053 564 tis. Kč. Skutečně čerpány byly prostředky ve výši 1 786 922 tis. Kč, tj. 87,02 %. Z konečného rozpočtu investičních transferů ve výši 500 512 tis. Kč byly resortními PO čerpány prostředky ve výši 357 427 tis. Kč, tj. 71,41 %.

Mzdové náklady příspěvkových organizací (ze mzdové regulace je vyjmuta PO Správa jeskyní ČR) schválené ve výši 795 913 tis. Kč byly navýšeny na 829 121 tis. Kč v rozpočtu po změnách. Vyplacený objem mzdových prostředků (včetně povoleného překročení a fondu odměn) činil 867 844 tis. Kč (z toho na platy 836 708 tis. Kč a OON 31 137 tis. Kč). Po odečtení povoleného překročení a fondu odměn činil objem vyplacených mzdových prostředků 818 620 tis. Kč, tj. 98,73 % upraveného rozpočtu. Průměrný přepočtený počet funkčních míst činil po změnách 1 747 zaměstnanců, skutečný průměrný přepočtený počet zaměstnanců činil 1 707 (po odečtení povoleného překročení) 1 693 zaměstnanců. Neobsazenost činila 54 míst. Procentuálně vykazuje největší neobsazenost příspěvková organizace Správa Národního parku Podyjí.

Podnikatelským subjektům byly v rámci neinvestičních transferů poskytnuty prostředky ve výši 194 991 tis. Kč, z toho 22 428 tis. Kč z Programu péče o krajinu, 2 018 tis. Kč na příspěvek na hospodaření v lesích na území NP, 15 tis. Kč na obligatorní sociálně zdravotní dávky pracovníkům v hornictví, 2 466 tis. Kč zoologickým zahradám a 2 166 tis. Kč z programu 115 170 „Podpora obnovy přirozených funkcí krajiny - od r. 2019“. V rámci programu 115 310 „Operační program Životní prostředí 2014 – 2020“ byly čerpány prostředky ve výši 165 897 tis. Kč.

Konečný rozpočet investičních transferů podnikatelským subjektům dosáhl na konci roku 2020 výše 1 930 139 tis. Kč, čerpáno bylo 1 929 657 tis. Kč, tj. 99,98 %. V rámci těchto transferů byly realizovány zejména akce financované z programu 115 310 „Operační program Životní prostředí 2014 – 2020“ (1 882 061 tis. Kč). Dále byly poskytnuty prostředky z programu 115 280 „Nová zelená úsporám“ (47 354 tis. Kč) a z programu 115 170 „Podpora obnovy přirozených funkcí krajiny - od r. 2019“ (241 tis. Kč).

Neziskové a podobné organizace v rámci neinvestičních transferů obdržely prostředky ve výši 248 294 tis. Kč. Z Programu péče o krajinu byla realizovaná opatření podpořena objemem 38 069 tis. Kč. V rámci NNO byly schválené projekty financovány objemem 20 000 tis. Kč (v tom projekty realizované v rámci Hlavních oblastí státní dotační politiky vůči NNO činily 15 000 tis. Kč a koordinační projekty v ochraně přírody a krajiny činily 5 000 tis. Kč). Zoologické zahrady obdržely prostředky ve výši 1 522 tis. Kč. Na opatření podpořená z programu 115 170 „Podpora obnovy přirozených funkcí krajiny - od r. 2019“ bylo čerpáno 2 260 tis. Kč. Výdaje byly rovněž čerpány na projekty z KP LIFE (9 290 tis. Kč), z OP NS Central Europe 2014+ (637 tis. Kč) a z programu 115 310 „Operační program Životní prostředí 2014 – 2020“ (176 516 tis. Kč).

Investiční transfery neziskovým a podobným organizacím byly poskytnuty v celkovém objemu 148 612 tis. Kč, a to z programu 115 310 „Operační program Životní prostředí 2014 – 2020“ (71 141 tis. Kč), z programu 115 280 „Nová zelená úsporám“ (77 225 tis. Kč) a z programu 115 170 „Podpora obnovy přirozených funkcí krajiny - od r. 2019“ (246 tis. Kč).

V rámci neinvestičních transferů veřejným rozpočtům územní úrovně byly čerpány prostředky v celkové výši 677 183 tis. Kč. V tomto objemu byly zahrnuty například transfery z Programu péče o krajinu (26 343 tis. Kč), z příspěvku na hospodaření v lesích na území NP (859 tis. Kč), zoologickým zahradám (15 130 tis. Kč), z OP PS ČR – Rakousko (305 tis. Kč) a z programu 115 170 „Podpora obnovy přirozených funkcí krajiny - od r. 2019“ (1 764 tis. Kč). Z programu 115 310 „Operační program Životní prostředí 2014 – 2020“ byly obcím a krajům a ostatním veřejným rozpočtům územní úrovně poskytnuty prostředky ve výši 627 075 tis. Kč.

Kapitálové transfery obcím a krajům a ostatním veřejným rozpočtům územní úrovně činily v roce 2020 celkem 7 293 087 tis. Kč. Jednalo se především o společné projekty s EU v rámci OPŽP 2014-2020

(6 606 890 tis. Kč) a dále o projekty z programů 115 280 „Nová zelená úsporám“ (658 451 tis. Kč), 115 290 „Zelená úsporám – Budovy veřejného sektoru (21 951 tis. Kč) a 115 270 „MŽP Likvidace škod po živelních pohromách“ (5 796 tis. Kč).

Schválený rozpočet na financování společných programů EU a ČR na financování projektů strukturálních fondů ERDF, ESF, Fondu soudržnosti, komunitárních programů a finančních mechanismů byl v průběhu roku upraven na konečný rozpočet ve výši 14 803 075 tis. Kč. Čerpání činilo celkem 10 951 527 tis. Kč, tj. 73,98 %. Nejvýznamnější objem nedočerpaných prostředků tvořily prostředky z OPŽP 2014- 2020 (3 412 669 tis. Kč) v návaznosti na postupnou realizaci programu.

Konečný rozpočet příspěvků mezinárodním organizacím v roce 2020 činil 231 077 tis. Kč. V návaznosti na povinnosti vyplývající z mezistátních úmluv bylo uhrazeno celkem 220 395 tis. Kč. Jednalo se například o příspěvek EUMETSAT (141 829 tis. Kč), příspěvek Globálnímu fondu životního prostředí (61 020 tis. Kč) apod. V rámci ostatních neinvestičních transferů do zahraničí byly čerpány prostředky ve výši 17 851 tis. Kč a to v rámci KP LIFE (10 440 tis. Kč), OP přeshraniční spolupráce ČR – Rakousko (3 429 tis. Kč) a OP NS Central Europe (3 982 tis. Kč).

Stav nároků z nespotřebovaných výdajů kapitoly MŽP činil k 1. 1. 2020 celkem 11 791 020 tis. Kč. Během roku došlo ke snížení stavu nároků o ukončené projekty a programy a o prostředky, u nichž pominul účel rozpočtování v celkové výši 370 tis. Kč. Do konečného rozpočtu byly zapojeny NNV ve výši 10 973 249 tis. Kč, které byly čerpány v objemu 6 003 513 tis. Kč. Celkový zůstatek NNV k 31. 12. 2020 činil 5 787 137 tis. Kč (z toho profilující 5 483 554 tis. Kč a neprofilující 303 583 tis. Kč). Nedočerpáním rozpočtu roku 2020 došlo ke vzniku nových NNV ve výši 7 301 240 tis. Kč. Stav NNV k 1. 1. 2021 činí 13 088 377 tis. Kč (z toho profilující 12 152 659 tis. Kč a neprofilující 935 718 tis. Kč). Podstatnou část profilujících výdajů představují projekty, na jejichž provedení dostává ČR peněžní prostředky nebo jejich část od EU (4 182 336 tis. Kč) nebo z finančních mechanismů (41 007 tis. Kč). Významnou část nároků tvoří též i NNV v rámci programu NZÚ (5 245 456 tis. Kč).

Rozpočet výdajů na výzkum, vývoj a inovace schválený ve výši 268 620 tis. Kč, byl upraven na konečných 268 677 tis. Kč. Čerpány byly prostředky ve výši 268 635 tis. Kč, tj. 99,98 %. Prostředky byly poskytnuty zejména resortním příspěvkovým organizacím (Česká geologická služba, Český hydrometeorologický ústav a CENIA, česká informační agentura životního prostředí) a resortním veřejným výzkumným institucím (Výzkumný ústav vodohospodářský T. G. Masaryka a Výzkumný ústav Silva Taroucy pro krajinu a okrasné zahradnictví).

Podrobnější údaje a informace o hospodaření kapitoly Ministerstvo životního prostředí jsou obsaženy v závěrečném účtu této kapitoly.

REKAPITULACE PŘÍJMŮ, VÝDAJŮ, FINANCOVÁNÍ A JEJICH KONSOLIDACE

Kapitola 315 Ministerstvo životního prostředí

Období: leden až prosinec 2020

v tis. Kč

Název	Schválený rozpočet	Rozpočet po změnách	Výsledek od počátku roku	Plnění v %
	1	2	3	4=3:2
Příjmy celkem	25 015 820,00	26 515 820,00	28 486 544,62	107,43
Třída 1 - Daňové příjmy	86 000,00	86 000,00	62 892,63	73,13
Třída 2 - Nedaňové příjmy	24 650,00	24 650,00	18 875,19	76,57
Třída 3 - Kapitálové příjmy	15 315 020,00	15 315 020,00	18 938 488,13	123,66
Třída 4 - Přijaté transfery	9 590 150,00	11 090 150,00	9 466 288,67	85,36
Konsolidace příjmů			1 873,07	0,00
4133 - Převody z vlastních rezervních fondů (jiných než OSS)				
4134 - Převody z rozpočtových účtů				
4135 - Převody z rezervních fondů OSS			1 873,07	0,00
4136 - Převody z jiných fondů OSS				
4139 - Ostatní převody z vlastních fondů				
Příjmy celkem po konsolidaci	25 015 820,00	26 515 820,00	28 484 671,55	107,43
Výdaje celkem	17 899 438,90	19 587 650,21	18 320 756,87	93,53
Třída 5 - Běžné výdaje	4 408 436,56	5 642 235,72	5 790 874,00	102,63
Třída 6 - Kapitálové výdaje	13 491 002,34	13 945 414,49	12 529 882,87	89,85
Konsolidace výdajů				
5345 - Převody vlastním rozpočtovým účtům				
5346 - Převody do fondů OSS				
5349 - Ostatní převody vlastním fondům				
6361 - Investiční převody do rezervního fondu				
6362 - Převody investičních prostředků zpět do FKSP				
Výdaje celkem po konsolidaci	17 899 438,90	19 587 650,21	18 320 756,87	93,53
Saldo příjmů a výdajů po konsolidaci	7 116 381,10	6 928 169,79	10 163 914,68	146,70
Třída 8 - Financování				
Saldo příjmů a výdajů před konsolidací	7 116 381,10	6 928 169,79	10 165 787,75	146,73

PLNĚNÍ ZÁVAZNÝCH UKAZATELŮ

Kapitola 315 Ministerstvo životního prostředí

v tis. Kč

Název ukazatele	Schválený rozpočet	Rozpočet po změnách	Konečný rozpočet	Skutečnost	Plnění v %
	1	2	3	4	5=4:2
Souhrnné ukazatele					
Příjmy celkem	25 015 820,00	26 515 820,00	0,00	28 486 544,62	107,43
Výdaje celkem	17 899 438,90	19 587 650,21	30 591 732,44	18 320 756,87	93,53
Specifické ukazatele - příjmy					
Daňové příjmy 1)	86 000,00	86 000,00	0,00	62 892,63	73,13
Nedaňové příjmy, kapitálové příjmy a přijaté transfery celkem	24 929 820,00	26 429 820,00	0,00	28 423 652,00	107,54
v tom: příjmy z rozpočtu Evropské unie bez společné zemědělské politiky celkem	9 590 150,00	11 090 150,00	0,00	9 465 855,18	85,35
příjmy z prostředků finančních mechanismů					
ostatní nedaňové příjmy, kapitálové příjmy a přijaté transfery celkem	15 339 670,00	15 339 670,00	0,00	18 957 796,81	123,59
Specifické ukazatele - výdaje					
Ochrana přírody a krajiny	1 570 260,00	1 720 260,00	2 703 468,77	1 823 193,62	105,98
Technická ochrana životního prostředí	6 061 020,00	7 811 020,00	9 270 938,92	6 147 560,78	78,70
Ochrana klimatu a ovzduší	6 100 000,00	5 868 323,44	12 811 486,02	6 011 857,49	102,45
Ostatní činnosti v životním prostředí	4 168 158,90	4 188 046,77	5 805 838,73	4 338 144,99	103,58
v tom: výdaje spojené s výkonem předsednictví ČR v Radě Evropské unie					
ostatní činnosti	4 168 158,90	4 188 046,77	5 805 838,73	4 338 144,99	103,58
Průřezové ukazatele					
Platy zaměstnanců a ostatní platby za provedenou práci	939 507,31	940 647,55	1 061 613,80	952 674,80	101,28
Povinné pojistné placené zaměstnavatelem 2)	307 398,81	307 782,45	353 812,99	309 271,91	100,48
Základní přiděl fondů kulturních a sociálních potřeb	17 837,23	17 860,06	19 691,58	18 013,40	100,86
Platy zaměstnanců v pracovním poměru vyjma zaměstnanců na služebních místech	148 303,97	146 850,69	178 164,87	136 132,69	92,70
Platy zaměstnanců na služebních místech dle zákona o státní službě	743 556,95	746 150,47	806 198,16	765 436,66	102,58
Výdaje na výzkum, vývoj a inovace celkem včetně programů spolufinancovaných z prostředků zahraničních programů 3)	268 619,75	268 619,75	268 677,04	268 634,93	100,01
v tom: ze státního rozpočtu celkem	268 619,75	268 619,75	268 677,04	268 634,93	100,01
v tom: institucionální podpora celkem 4)	268 619,75	268 619,75	268 677,04	268 634,93	100,01
účelová podpora celkem 4)					
podíl prostředků zahraničních programů 3)					
Účelová podpora na programy aplikovaného výzkumu, vývoje a inovací 5)					
Institucionální podpora výzkumných organizací podle zhodnocení jimi dosažených výsledků 5)	268 206,75	268 206,75	268 264,04	268 264,04	100,02
Zahraniční rozvojová spolupráce	0,00	12 560,21	14 715,03	8 780,55	69,91
Zajištění přípravy na krizové situace podle zákona č. 240/2000 Sb.	3 000,00	3 000,00	3 000,00	3 000,00	100,00
Výdaje spolufinancované zcela nebo částečně z rozpočtu Evropské unie bez společné zemědělské politiky celkem	9 663 650,00	11 163 650,00	14 803 069,84	10 951 522,37	98,10
v tom: ze státního rozpočtu	73 500,00	73 500,00	422 394,58	123 151,83	167,55
podíl rozpočtu Evropské unie	9 590 150,00	11 090 150,00	14 380 675,26	10 828 370,55	97,64
Výdaje na společné projekty, které jsou zcela nebo částečně financovány z prostředků finančních mechanismů celkem	0,00	0,00	4,97	4,97	x
v tom: ze státního rozpočtu	0,00	0,00	0,99	0,99	x
podíl prostředků finančních mechanismů	0,00	0,00	3,97	3,97	x
Výdaje vedené v informačním systému programového financování EDS/SMVS celkem	13 694 614,06	15 020 348,29	25 294 016,10	14 204 322,80	94,57

¹⁾ bez příjmů z povinného pojistného na sociální zabezpečení a příspěvku na státní politiku zaměstnanosti

²⁾ povinné pojistné na sociální zabezpečení a příspěvek na státní politiku zaměstnanosti a pojistné na veřejné zdravotní pojištění

³⁾ z rozpočtu EU a z prostředků finančních mechanismů

⁴⁾ výdaje na výzkum, vývoj a inovace podle § 6 odst. 1 zákona č. 130/2002 Sb., ve znění zákona č. 110/2009 Sb.

⁵⁾ výdaje na výzkum, vývoj a inovace podle § 6 odst. 2 zákona č. 130/2002 Sb., ve znění zákona č. 110/2009 Sb.

Kapitola 317 - Ministerstvo pro místní rozvoj

Ministerstvo pro místní rozvoj v roce 2020 zabezpečovalo prostřednictvím své kapitoly činnosti v působnostech vymezených zákonem č. 2/1969 Sb., o zřízení ministerstev a jiných ústředních orgánů státní správy, ve znění pozdějších předpisů (kompetenční zákon), a v souladu s dlouhodobou koncepcí zaměřenou na bytovou politiku, regionální politiku, evropskou integraci, cestovní ruch, územní plánování, stavební řád, veřejné investování, pohřebnictví, veřejné dražby a realitní činnost. Intenzivně se zapojilo do realizace podpor ekonomickým subjektům v oblasti cestovního ruchu, jejichž ekonomická činnost byla zásadním způsobem ovlivněna opatřeními proti šíření COVID-19.

Státní rozpočet České republiky na rok 2020 kapitoly Ministerstva pro místní rozvoj, byl schválen zákonem č. 355/2019 Sb., a dále byl upraven novelou tohoto zákona – zákonem č. 323/2020 Sb., ze dne 8. července 2020.

Rozpočtované příjmy kapitoly ve výši 21.559.140,10 tis. Kč se v průběhu roku rozpočtovými opatřeními zvýšily na 23.508.091,10 tis. Kč. Skutečné příjmy činily 23.390.198,52 tis. Kč, což představovalo 99,50 % plnění rozpočtu po změnách. Rozhodující část příjmů představovaly příjmy z Národního fondu na společné programy státního rozpočtu a rozpočtu Evropské unie, u nich bylo zaznamenáno čerpání o 128.186,40 tis. Kč nižší než rozpočet po změnách, dále pak i u skutečně refundovaných příjmů z prostředků finančních mechanismů, které byly o 11.908,34 tis. Kč nižší. Daňové a ostatní nedaňové a kapitálové příjmy byly překročeny o 22.202,16 tis. Kč.

Celkové výdaje kapitoly byly zvýšeny v návaznosti na provedená rozpočtová opatření z částky schváleného rozpočtu 31.931.530,11 tis. Kč na 44.093.406,48 tis. Kč a byly čerpány na 71,53 % rozpočtu po změnách částkou 31.541.214,06 tis. Kč. Nedočerpání upraveného rozpočtu výdajů bylo ovlivněno především nižším čerpáním výdajů v rámci specifického ukazatele Podpora regionálního rozvoje a cestovního ruchu o 11.394.197,52 tis. Kč, kde jsou zahrnuty finanční prostředky určené pro podpory proti opatřením souvisejícím s dopady COVID-19.

U spolufinancovaných programů státního rozpočtu a rozpočtu EU došlo oproti rozpočtu po změnách k čerpání vyššímu, což činí ve finančním vyjádření 605.196,92 tis. Kč. Skutečná výše čerpaných výdajů spolufinancovaných programů roku 2020 byla oproti roku 2019 vyšší o 62.350,55 tis. Kč. Z hlediska objemu ovlivnilo výši výdajů především čerpání v rámci Integrovaného regionálního operačního programu (IROP).

Schválený rozpočet i při zohlednění novely zákona o státním rozpočtu ČR na národní dotační programy činil 7.165.000,00 tis. Kč, rozpočet po změnách 10.402.800,00 tis. Kč, čerpáno ve skutečnosti bylo 2.830.155,26 tis. Kč.

Schválený rozpočet na rok 2020 neinvestičních dotačních titulů COVID ve výši 1.000.000,00 tis. Kč byl v průběhu roku upraven rozpočtem po změnách na 7.745.480,00 tis. Kč, což představovalo 32,16 % plnění rozpočtu po změnách. Skutečné čerpání k 31. 12. 2020 činilo 2.490.963,64 tis. Kč.

Pro program „Rozvoj a obnova materiálně technické základny systému řízení MMR“ (MTZ) byl k dispozici rozpočet po změnách 273.189,65 tis. Kč a skutečně bylo čerpáno 101.176,86 tis. Kč.

Ze skutečně vynaložených výdajů kapitoly ve výši 31.541.214,06 tis. Kč představovaly běžné výdaje 9.221.256,71 tis. Kč a kapitálové výdaje 22.319.957,35 tis. Kč, z nichž převážná část byla poskytnuta formou dotací obcím, krajům, podnikatelským subjektům.

V působnosti ministerstva byly v roce 2020 dvě organizační složky státu (Ústav územního rozvoje a PRIVUM) a dvě příspěvkové organizace (Centrum pro regionální rozvoj České republiky a Česká centrála cestovního ruchu – CzechTourism).

Schválený rozpočet prostředků na platy a ostatní platby za provedenou práci ve výši 518.260,93 tis. Kč pro organizační složky státu byl v průběhu roku zvýšen o 659,04 tis. Kč na celkových 518.919,97 tis. Kč. Ve skutečnosti bylo čerpáno 509.797,40 tis. Kč, tj. 98,24 % rozpočtu, k překročení rozpočtu po změnách nedošlo. Skutečný průměrný přepočtený počet zaměstnanců za rok 2020 byl 766,60, to je 90,86 %

z celkového limitu 843,72 míst. Za rok 2020 zůstalo v průměru neobsazeno 77,12 systemizovaných míst. Skutečný průměrný plat se v roce 2020 snížil oproti roku 2019 z 52.211 Kč na 50.465 Kč.

Závazný limit mzdových a ostatních osobních nákladů stanovený pro příspěvkové organizace nebyl v průběhu roku měněn a činil 402.219,30 tis. Kč. Ve skutečnosti bylo čerpáno 364.481,74 tis. Kč, tj. 90,62 % rozpočtu po změnách. Skutečný průměrný přepočtený počet zaměstnanců u příspěvkových organizací za rok 2020 byl 613,68, to je 94,56 % z celkového limitu 649 míst. Za rok 2020 zůstalo v průměru neobsazeno 35,32 systemizovaných míst. Průměrný plat v roce 2020 byl navýšen oproti roku 2019 o 2,19 % na 46.173 Kč.

V oblasti bytové politiky realizovalo ministerstvo program „Podpora bydlení“ v rámci programového financování EDS/SMVS, jehož finanční objem pro rok 2020 byl schválen celkem ve výši 465.000,00 tis. Kč a po změnách činil 986.724,13 tis. Kč. Čerpáno bylo 439.900,52 tis. Kč. V roce 2020 byly na podporu bydlení čerpány rovněž finanční prostředky programu „Podpora bydlení - Solnice - Kvasiny“, a to ve výši 78.171,87 tis. Kč. Skutečnost závazků k hypotečním úvěrům (služeb peněžních ústavů) byla vykázána ve výši 2.371,31 tis. Kč, přičemž rozpočet po změnách činil 1.300,00 tis. Kč, vzniklý rozdíl byl dofinancován z NNV.

V oblasti regionální politiky ministerstva byl u programu „Podpora rozvoje regionů 2019+“ pro rok 2020 schválen finanční objem v rámci programového financování EDS/SMVS celkem ve výši 4.273.161,64 tis. Kč. V průběhu roku došlo k přesunům a navýšení rozpočtu na 7.892.080,39 tis. Kč. Čerpání bylo vykázáno ve výši 1.985.798,72 tis. Kč. Mimo jiné byl v této oblasti realizován program „Bezbariérové obce“, který zahrnuje oblast odstraňování bariér v budovách obecních úřadů a domů s pečovatelskou službou a projekt EUROKLÍČ. Rozpočet po změnách činil 20.000,00 tis. Kč, skutečně bylo na tento program v roce 2020 vynaloženo 7.724,74 tis. Kč. Do oblasti regionální politiky je zařazen i původní program „Obnova obecního a krajského majetku po živelních pohromách“ (91), kde rozpočet po změnách 5.012,87 tis. Kč byl v roce 2020 čerpán ve výši 69.582,81 tis. Kč, dofinancován byl z NNV. K čerpání nového programu „Obnova obecního a krajského majetku po živelních pohromách“ (92) v roce 2020 nedošlo. Posledním programem v této oblasti je program „Podpory revitalizace území“. U tohoto programu s rozpočtem po změnách 451.198,16 tis. Kč bylo čerpáno pouze 134.090,99 tis. Kč. Rozpočet po změnách programu Výstavba sociálního a dostupného bydlení byla ve výši 340.000,00 tis. Kč. V hodnoceném roce k čerpání prostředků nedošlo.

Schválený rozpočet i rozpočet po změnách „Národního programu podpory cestovního ruchu v regionech“ byl beze změny ve výši 50.000,00 tis. Kč, skutečně bylo na tento program v roce 2020 vynaloženo 36.549,98 tis. Kč.

Program „Rozvoj a obnova MTZ HS ČR“ s rozpočtem po změnách ve výši 60.000,00 tis. Kč byl čerpán ve výši 64.008,85 tis. Kč a dofinancován z NNV.

Rozpočet programu „Podpora územně plánovací dokumentací obcí“ (05) byl v roce 2020 nulový, čerpání programu činilo 9.992,86 tis. Kč a dofinancován byl z NNV. Rozpočet po změnách programu „Podpora územně plánovací dokumentací obcí“ (53) v roce 2020 činil 8.816,32 tis. Kč, čerpání bylo ve výši 4.333,93 tis. Kč.

K realizaci a čerpání programu „Podpora výkonu rozhodnutí stavebních úřadů“ v roce 2020 nedošlo.

U spolufinancovaných programů EU za programové období 2007-2013 probíhalo čerpání ve prospěch regionálních operačních programů celkem ve výši 8.647,44 tis. Kč výhradně ze zůstatků profilujících NNV.

V programovém období 2014-2020 byl realizován „Integrovaný regionální operační program“, který je spolufinancován z prostředků EU (Evropský fond pro regionální rozvoj). Globálním cílem programu je „Zajistit vyvážený rozvoj území, zlepšit veřejné služby a veřejnou správu pro zvýšení konkurenceschopnosti a zajištění udržitelného rozvoje v obcích, městech a regionech“. Ke konci roku 2020 bylo vyčerpáno cca 54 % alokace celého programu IROP a zavázáno do právních aktů více než 97 % alokace. Čerpání IROP probíhá v souladu s predikcemi. Rozpočet po změnách na rok 2020 ve výši 21.184.181,81 tis. Kč byl překročen a se zapojením NNV čerpán ve výši 22.777.846,08 tis. Kč. Stav nároků z nespotřebovaných výdajů u tohoto programu k 1. 1. 2021 představuje částku 4.796.651,85 tis. Kč.

Dále je v programovém období 2014-2020 realizován program „Operační program Technická pomoc 2014-2020“, u kterého bude realizace projektů probíhat do konce roku 2023. OPTP 2014-2020 je zaměřen na

zajištění podmínek pro koordinaci a řízení Dohody o partnerství. Rozpočet po změnách na rok 2020 ve výši 930.000,00 tis. Kč byl čerpán ve výši 792.528,89 tis. Kč. Do nároků z nespotřebovaných výdajů pro rok 2021 přechází částka 925.545,09 tis. Kč.

Dalším programem období 2014-2020 financovaným kapitolou 317-MMR je Operační program Praha pól růstu ČR 2014+. Rozpočet na rok 2020 představoval u tohoto programu částku 1.538.845,00 tis. Kč, která byla v roce 2020 čerpána ve výši 752.466,00 tis. Kč. Do nároků z nespotřebovaných výdajů pro rok 2021 přechází částka 855.071,00 tis. Kč.

Realizován byl rovněž v roce 2020 Operační program Cíl 2 (INTERREG V-A) přeshraniční spolupráce. Jedná se o přeshraniční spolupráci České republiky s Polskem, kde je ministerstvo řídícím orgánem, dále pak se Slovenskem, Svobodným státem Sasko, Svobodným státem Bavorsko a Rakouskem. Rozpočet po změnách na rok 2020 ve výši 155.544,04 tis. Kč a ve skutečnosti bylo čerpáno 116.238,98 tis. Kč. Do nároků z nespotřebovaných výdajů pro rok 2021 přechází částka 208.568,30 tis. Kč.

Schválený rozpočet pro kapitolu 317-MMR na operační program Zaměstnanost pro rok 2020 činil 78.598,80 tis. Kč. Celkově bylo čerpáno 47.347,01 tis. Kč. Do nároků z nespotřebovaných výdajů pro rok 2021 přechází částka 208.128,70 tis. Kč.

Rozpočet po změnách Operačního programu Výzkum, vývoj a vzdělávání v roce 2020 činil 48.118,49 tis. Kč. Skutečné čerpání bylo ve výši 28.040,41 tis. Kč. Do nároků z nespotřebovaných výdajů pro rok 2021 přechází částka 20.078,08 tis. Kč.

Počáteční stav veškerých nároků z nespotřebovaných výdajů k 1. 1. 2020 činil za kapitolu 317 celkem 12.203.998,00 tis. Kč. V průběhu roku 2020 byly nároky z nespotřebovaných výdajů čerpány celkově ve výši 4.289.120,17 tis. Kč. Nově bylo rovněž uspořeno z rozpočtu výdajů po změnách za rok 2020 celkem 16.841.312,59 tis. Kč. Stav nároků z nespotřebovaných výdajů k 1. 1. 2021 představuje částku 24.756.190,42 tis. Kč.

Činnosti resortu podle výdajové struktury byly charakterizovány rozdělením do následujících čtyř bloků podle závazných specifických ukazatelů:

Podpora regionálního rozvoje a cestovního ruchu

Podpora regionálního rozvoje a cestovního ruchu v roce 2020 zahrnovala financování činností podporujících činnosti v rámci koncepce regionálních programů. Její součástí byly všechny národní a spolufinancované programy státního rozpočtu a rozpočtu EU a FM v kompetenci MMR. V průběhu roku 2020 došlo k řadě změn, které byly vyvolány přijatými opatřeními vládou ČR a Ministerstvem zdravotnictví ČR, a to z důvodu negativního vývoje pandemie nemoci COVID-19. Programy a dotační tituly byly rozšířeny o další dotační tituly na podporu COVID a to o programy COVID - Podpora cestovního ruchu (cestovních kancelářů, cestovních agentur, průvodců v cestovním ruchu), COVID – Ubytování a COVID – Lázně. Celková částka rozpočtu po změnách na tento blok představovala rozhodující část rozpočtu výdajů na rok 2020 a činila 41.364.494,04 tis. Kč. V tomto bloku bylo v roce 2020 čerpáno 29.970.296,52 tis. Kč, což představovalo 72,45 % rozpočtu po změnách.

Podpora bydlení

Podpora bydlení v roce 2020 zahrnovala zejména podporu investičních výdajů, které cílí na zlepšení bytové situace obyvatelstva, dále obsahovala výstavbu technické infrastruktury v oblastech se strategickou průmyslovou zónou. Celková částka určená na tento blok v rozpočtu po změnách na rok 2020 činila 1.538.286,73 tis. Kč. V tomto bloku bylo v roce 2020 čerpáno 599.223,52 tis. Kč, což představovalo 38,95 % rozpočtu po změnách.

Územní plánování a stavební řád

Územní plánování a stavební řád v roce 2020 zahrnoval mimo jiné výkon funkce nadřízeného správního orgánu krajských úřadů a Magistrátu hl. m. Prahy při jimi vykonávané přenesené působnosti na úseku územního rozhodování, stavebního řádu a vyvlastnění v intencích zákona č. 183/2006 Sb., o územním plánování a stavebním řádu (stavební zákon) a podle dalších navazujících zákonů, nařízení vlády a vyhlášek.

Celková částka určená na tento blok v rozpočtu po změnách na rok 2020 byla 52.043,19 tis. Kč. V tomto bloku bylo v roce 2020 čerpáno 50.779,90 tis. Kč, což představovalo 97,57 % rozpočtu po změnách.

Ostatní činnosti resortu

Ostatní činnosti resortu v roce 2020 zahrnovaly zajištění provozu a vlastní investiční výdaje resortu. Celková částka určená na tento blok v rozpočtu po změnách na rok 2020 činila 1.138.582,52 tis. Kč. V tomto bloku bylo v roce 2020 čerpáno 920.914,13 tis. Kč, což představovalo 80,88 % rozpočtu po změnách.

Podrobnější údaje a informace o hospodaření kapitoly 317 – Ministerstvo pro místní rozvoj jsou obsaženy v průvodní zprávě závěrečného účtu.

Tabulka č. 1

REKAPITULACE PŘÍJMŮ, VÝDAJŮ, FINANCOVÁNÍ A JEJICH KONSOLIDACE

Kapitola 317 Ministerstvo pro místní rozvoj

Období: leden až prosinec 2020

v tis. Kč

Název	Schválený rozpočet	Rozpočet po změnách	Výsledek od počátku roku	Plnění v %
	1	2	3	4=3:2
Příjmy celkem	21 559 140,10	23 508 091,10	23 390 198,52	99,50
Třída 1 - Daňové příjmy	1 500,00	1 500,00	2 169,91	144,66
Třída 2 - Nedaňové příjmy	60 000,00	60 000,00	80 313,17	133,86
Třída 3 - Kapitálové příjmy				
Třída 4 - Přijaté transfery	21 497 640,10	23 446 591,10	23 307 715,44	99,41
Konsolidace příjmů			786,80	0,00
4133 - Převody z vlastních rezervních fondů (jiných než OSS)				
4134 - Převody z rozpočtových účtů			0,00	0,00
4135 - Převody z rezervních fondů OSS			786,80	0,00
4136 - Převody z jiných fondů OSS				
4139 - Ostatní převody z vlastních fondů				
Příjmy celkem po konsolidaci	21 559 140,10	23 508 091,10	23 389 411,71	99,50
Výdaje celkem	31 931 530,11	44 093 406,48	31 541 214,06	71,53
Třída 5 - Běžné výdaje	4 735 882,10	14 794 165,88	9 221 256,71	62,33
Třída 6 - Kapitálové výdaje	27 195 648,01	29 299 240,60	22 319 957,35	76,18
Konsolidace výdajů				
5345 - Převody vlastním rozpočtovým účtům				
5346 - Převody do fondů OSS				
5349 - Ostatní převody vlastním fondům				
6361 - Investiční převody do rezervního fondu				
6362 - Převody investičních prostředků zpět do FKSP				
Výdaje celkem po konsolidaci	31 931 530,11	44 093 406,48	31 541 214,06	71,53
Saldo příjmů a výdajů po konsolidaci	-10 372 390,02	-20 585 315,39	-8 151 802,35	-39,60
Třída 8 - Financování				
Saldo příjmů a výdajů před konsolidací	-10 372 390,02	-20 585 315,39	-8 151 015,54	-39,60

PLNĚNÍ ZÁVAZNÝCH UKAZATELŮ

Kapitola 317 Ministerstvo pro místní rozvoj

v tis. Kč

Název ukazatele	Schválený rozpočet	Rozpočet po změnách	Konečný rozpočet	Skutečnost	Plnění v %
	1	2	3	4	5=4:2
Souhrnné ukazatele					
Příjmy celkem	21 559 140,10	23 508 091,10	0,00	23 390 198,52	99,50
Výdaje celkem	31 931 530,11	44 093 406,48	54 392 304,98	31 541 214,06	71,53
Specifické ukazatele - příjmy					
Daňové příjmy 1)	1 500,00	1 500,00	0,00	2 169,91	144,66
Nedaňové příjmy, kapitálové příjmy a přijaté transfery celkem	21 557 640,10	23 506 591,10	0,00	23 388 028,61	99,50
v tom: příjmy z rozpočtu Evropské unie bez společné zemědělské politiky celkem	21 484 573,90	23 433 524,90	0,00	23 305 338,50	99,45
Příjmy z prostředků finančních mechanismů	13 066,20	13 066,20	0,00	1 157,86	8,86
Ost. nedaňové příjmy, kapitálové příjmy a přijaté transfery	60 000,00	60 000,00	0,00	81 532,25	135,89
Specifické ukazatele - výdaje					
Podpora regionálního rozvoje a cestovního ruchu	29 908 499,28	41 364 494,04	50 540 965,81	29 970 296,52	72,45
v tom: Horská služba	190 000,00	190 000,00	259 418,22	232 936,42	122,60
ostatní výdaje na regionální rozvoj a cestovní ruch	29 718 499,28	41 174 494,04	50 281 547,59	29 737 360,10	72,22
Podpora bydlení	989 230,00	1 538 286,73	1 928 285,64	599 223,52	38,95
Územní plánování a stavební řád	40 588,66	52 043,19	150 605,74	50 779,90	97,57
Ostatní činnosti resortu	993 212,17	1 138 582,52	1 772 447,79	920 914,13	80,88
v tom: výdaje spojené s výkonem předsednictví ČR v Radě Evropské unie	0,00	0,00	1 850,00	174,97	x
ostatní provozní výdaje resortu	993 212,17	1 138 582,52	1 770 597,79	920 739,15	80,87
Průřezové ukazatele					
Platy zaměstnanců a ostatní platby za provedenou práci	518 260,93	518 919,97	745 658,65	509 797,40	98,24
Povinné pojistné placené zaměstnavatelem 2)	174 246,74	174 469,49	260 462,46	170 493,28	97,72
Základní příděl fondu kulturních a sociálních potřeb	9 434,06	9 447,24	14 735,13	9 332,14	98,78
Platy zaměstnanců v pracovním poměru výjma zaměstnanců na služebních místech	124 196,85	123 546,85	148 872,73	118 432,24	95,86
Platy zaměstnanců na služebních místech dle zákona o státní službě	347 506,16	348 815,20	510 809,13	345 806,95	99,14
Podpora projektů integrace příslušníků romské komunity	118 508,42	118 508,42	127 997,95	69 216,95	58,41
Zajištění přípravy na krizové situace podle zákona č. 240/2000 Sb.					
Výdaje spolufinancované zcela nebo částečně z rozpočtu Evropské unie bez společné zemědělské politiky celkem	22 064 398,13	23 943 288,13	31 048 701,31	24 528 406,97	102,44
v tom: ze státního rozpočtu	579 824,23	509 763,23	5 462 878,71	1 282 693,72	251,63
podíl rozpočtu Evropské unie	21 484 573,90	23 433 524,90	25 585 822,60	23 245 713,24	99,20
Výdaje na společné projekty, které jsou zcela nebo částečně financovány z prostředků finančních mechanismů celkem	15 372,00	15 372,00	15 372,00	4 750,74	30,91
v tom: ze státního rozpočtu	2 305,80	2 305,80	2 305,80	712,61	30,91
podíl prostředků finančních mechanismů	13 066,20	13 066,20	13 066,20	4 038,13	30,91
Výdaje vedené v informačním systému programového financování EDS/SMVS celkem	29 260 036,81	34 434 706,81	43 675 531,51	27 325 983,77	79,36

¹⁾ bez příjmů z povinného pojistného na sociální zabezpečení a příspěvku na státní politiku zaměstnanosti²⁾ povinné pojistné na sociální zabezpečení a příspěvek na státní politiku zaměstnanosti a pojistné na veřejné zdravotní pojištění

Kapitola 321 - Grantová agentura České republiky

Grantová agentura České republiky zabezpečuje činnosti stanovené jí § 36 zákona č. 130/2002 Sb., o podpoře výzkumu, experimentálního vývoje a inovací z veřejných prostředků a o změně některých souvisejících zákonů, ve znění pozdějších předpisů. Hlavní činností GA ČR je rozdělování účelových prostředků na podporu řešení projektů základního výzkumu, vývoje a inovací. Institucionální prostředky jsou určeny na administrativní činnosti spojené se správou účelových prostředků.

V roce 2020 nebyly příjmy kapitoly rozpočtovány. Skutečně dosažená výše příjmů činila 5 423 tis. Kč, jedná se především o vratky přeplatků.

Celkové výdaje kapitoly byly rozpočtovány ve výši 4 360 546 tis. Kč. Rozpočet po změnách dosáhl výše 4 355 919 tis. Kč, skutečnost činila 4 486 950 tis. Kč, tj. plnění na 103,01 %. V porovnání s rokem 2019 byly výdaje kapitoly o 143 674 tis. Kč vyšší, tj. nárůst o 3,31 %.

Rozpočtovými opatřeními byly do kapitol Ministerstvo obrany a Ústav pro studium totalitních režimů převedeny účelové prostředky na podporu základního výzkumu ve výši 4 627 tis. Kč.

Účelové výdaje kapitoly určené na podporu řešení projektů výzkumu, vývoje a inovací byly rozpočtovány ve výši 4 250 763 tis. Kč. Rozpočet po změnách činil 4 246 136 tis. Kč, skutečné čerpání 4 354 745 tis. Kč, tj. plnění na 102,56 %. Účelové prostředky se poskytují příjemcům na základě výsledků veřejné soutěže. V roce 2020 bylo Grantovou agenturou ČR poskytnuto celkem 2 029 grantů, což je o 161 méně než v roce 2019. Největší objem účelových prostředků byl poskytnut vysokým školám (2 219 401 tis. Kč) a veřejným výzkumným institucím (1 989 959 tis. Kč). V porovnání s rokem 2019 byly účelové výdaje kapitoly o 134 688 tis. Kč vyšší. V rámci účelových výdajů byly použity nároky z nespotřebovaných výdajů v celkové výši 118 713 tis. Kč, a to k posílení grantů poskytnutých vysokým školám (54 009 tis. Kč), veřejným výzkumným institucím (62 137 tis. Kč) a podnikatelským subjektům (2 567 tis. Kč).

Institucionální výdaje kapitoly určené na administrativní činnosti spojené se správou účelových prostředků byly rozpočtovány ve výši 109 783 tis. Kč. Schválený rozpočet nebyl v průběhu roku upravován, skutečné čerpání činilo 132 204 tis. Kč, tj. plnění na 120,42 %. V porovnání s rokem 2019 byly institucionální výdaje o 8 986 tis. Kč vyšší. V rámci institucionálních výdajů byly použity nároky z nespotřebovaných výdajů ve výši 25 286 tis. Kč především k úhradě odměn panelistů a oponentů.

Běžné institucionální výdaje byly rozpočtovány ve výši 106 283 tis. Kč, schválený rozpočet nebyl v průběhu roku upravován, čerpány byly částkou 127 960 tis. Kč, tj. plnění na 120,40 %. Důvodem vyššího čerpání je především zapojení zahraničních zpravodajů do hodnocení projektů na podporu excelence v základním výzkumu EXPRO, projektů JUNIOR STAR a úhrada výdajů souvisejících s nárůstem počtu funkčních míst. Kapitálové institucionální výdaje byly rozpočtovány ve výši 3 500 tis. Kč, schválený rozpočet nebyl v průběhu roku upravován, čerpány byly ve výši 4 244 tis. Kč, tj. plnění na 121,26 %. V rámci kapitálových institucionálních výdajů byly použity nároky z nespotřebovaných výdajů ve výši 1 253 tis. Kč. Prostředky byly použity na pořízení výpočetní techniky, programového vybavení a audiovizuální techniky pro distanční zasedání.

Prostředky na platy a ostatní platby za provedenou práci byly schváleny v objemu 51 226 tis. Kč, jejich výše nebyla v průběhu roku upravována. Ve skutečnosti byly čerpány ve výši 60 139 tis. Kč, což představuje plnění 117,40 % rozpočtu po změnách. Důvodem vyššího čerpání je navýšení počtu funkčních míst v roce 2019 bez navýšení prostředků na platy. Z nároků z nespotřebovaných výdajů byly částkou 9 044 tis. Kč posíleny prostředky na platy a ostatní osobní výdaje. Oproti roku 2019 byl objem prostředků na platy a ostatní provedenou práci o 1 766 tis. Kč vyšší, což představuje nárůst o 3,03 %.

Prostředky na platy byly schváleny ve výši 32 484 tis. Kč, jejich výše nebyla v průběhu roku upravována. Ve skutečnosti byly prostředky na platy čerpány ve výši 33 528 tis. Kč, což představuje plnění na 103,21 % rozpočtu po změnách. V porovnání s rokem 2019 došlo k navýšení prostředků na platy o 3 638 tis. Kč, což představuje nárůst o 12,17 %.

Oproti roku 2019 nedošlo k navýšení počtu zaměstnanců. Počet 59 zaměstnanců v ročním průměru v rozpočtu po změnách byl ve skutečnosti naplněn na průměrný přepočtený počet 56 zaměstnanců, což

představuje 3 neobsazená místa (5,08 %). Do tohoto počtu je zahrnuto i předsednictvo GA ČR, jehož členové vykonávají funkci v pracovním poměru. Průměrný plat ve výši 45 882 Kč v rozpočtu po změnách se zvýšil ve skutečnosti na 50 198 Kč, tj. o 9,41 %. Proti skutečnosti dosažené v roce 2019 ve výši 44 117 Kč se průměrný plat zvýšil o 6 081 Kč, tj. o 13,78 %.

Stav nároků z nespotřebovaných výdajů k 1. 1. 2020 činil 376 112 tis. Kč. Vzhledem k tomu, že rozpočtované prostředky kapitoly jsou určeny výhradně na výzkum, vývoj a inovace, jsou veškeré nároky z nespotřebovaných výdajů vykazovány v profilujících výdajích. V průběhu roku 2020 byly do konečného rozpočtu zapojeny nároky ve výši 171 905 tis. Kč, čerpány byly ve výši 143 999 tis. Kč. V rámci účelové podpory bylo čerpáno 118 713 tis. Kč, v rámci institucionální podpory 25 286 tis. Kč. Stav nároků k 31. 12. 2020 činil 204 207 tis. Kč.

V rámci kontrolní činnosti provádí GA ČR ze zákona kontrolu použití účelových prostředků. V roce 2019 bylo příjemcům poskytnuto celkem 4 231 027 tis. Kč, z čehož měla GA ČR za povinnost provést v roce 2020 kontrolu 5 % poskytnutých prostředků, tj. 211 551 tis. Kč. Celkově byly v roce 2020 na místě u příjemců zkontrolovány granty ve výši 213 989 tis. Kč, tedy nad rámec zákonem stanovené povinnosti. Porušení oprávněného použití finančních prostředků bylo zjištěno ve výši 1 449 tis. Kč. U všech případů bylo porušení rozpočtové kázně řešeno výzvou k vrácení poskytnutých prostředků, o této skutečnosti byly informovány příslušné finanční úřady. Docházelo k nehospodárnému nakládání s finančními prostředky a mezi nejčastější porušení patřilo chybné vyplácení osobních nákladů, neoprávněné pořízování majetku, pozdní platba prostředků dalšímu účastníkovi projektu a nezpůsobilé náklady na prohloubení kvalifikace osob podílejících se na řešení projektu.

V roce 2020 byla v Grantové agentuře České republiky pouze zahájena jedna externí kontrola, a to Nejvyšším kontrolním úřadem. Kontrolní akce je zaměřena na závěrečný účet Grantové agentury za rok 2020, dále na účetní závěrku za rok 2020 a na údaje předkládané pro hodnocení plnění státního rozpočtu za rok 2020. Kontrolní akce bude ukončena v průběhu roku 2021. Dále byly provedeny čtyři interní audity. Zaměřeny byly na ověření souladu vykonávané činnosti v oblasti pokladní služby a Registru smluv s obecně platnými i vnitřními předpisy a na postupy řídicí kontroly v těchto oblastech. Auditorem byla dána doporučení k odstranění zjištěných nedostatků a k předcházení či zmírnění rizik. Dále byl vykonán audit v oblasti řídicí kontroly, nebyly zjištěny žádné nedostatky. Mimo roční plán interních auditů byl vykonán mimořádný audit zaměřený na plnění mimořádných opatření Ministerstva zdravotnictví k ochraně obyvatelstva a prevenci nebezpečí vzniku a rozšíření onemocnění COVID-19 způsobeného novým koronavirem SARS-CoV-2. Při kontrole plnění mimořádných opatření nebyly zjištěny žádné nedostatky.

Podrobnější údaje a informace o hospodaření kapitoly jsou obsaženy v závěrečném účtu kapitoly 321 - Grantová agentura České republiky za rok 2020.

REKAPITULACE PŘÍJMŮ, VÝDAJŮ, FINANCOVÁNÍ A JEJICH KONSOLIDACE

Kapitola 321 Grantová agentura České republiky

Období: leden až prosinec 2020

v tis. Kč

Název	Schválený rozpočet	Rozpočet po změnách	Výsledek od počátku roku	Plnění v %
	1	2	3	4=3:2
Příjmy celkem			5 422,87	0,00
Třída 1 - Daňové příjmy				
Třída 2 - Nedaňové příjmy			5 422,87	0,00
Třída 3 - Kapitálové příjmy				
Třída 4 - Přijaté transfery				
Konsolidace příjmů				
4133 - Převody z vlastních rezervních fondů (jiných než OSS)				
4134 - Převody z rozpočtových účtů				
4135 - Převody z rezervních fondů OSS				
4136 - Převody z jiných fondů OSS				
4139 - Ostatní převody z vlastních fondů				
Příjmy celkem po konsolidaci			5 422,87	0,00
Výdaje celkem	4 360 546,00	4 355 919,00	4 486 949,78	103,01
Třída 5 - Běžné výdaje	4 331 246,00	4 304 843,00	4 436 355,85	103,05
Třída 6 - Kapitálové výdaje	29 300,00	51 076,00	50 593,93	99,06
Konsolidace výdajů				
5345 - Převody vlastním rozpočtovým účtům				
5346 - Převody do fondů OSS				
5349 - Ostatní převody vlastním fondům				
6361 - Investiční převody do rezervního fondu				
6362 - Převody investičních prostředků zpět do FKSP				
Výdaje celkem po konsolidaci	4 360 546,00	4 355 919,00	4 486 949,78	103,01
Saldo příjmů a výdajů po konsolidaci	-4 360 546,00	-4 355 919,00	-4 481 526,91	-102,88
Třída 8 - Financování				
Saldo příjmů a výdajů před konsolidací	-4 360 546,00	-4 355 919,00	-4 481 526,91	-102,88

PLNĚNÍ ZÁVAZNÝCH UKAZATELŮ

Kapitola 321 Grantová agentura České republiky

v tis. Kč

Název ukazatele	Schválený rozpočet	Rozpočet po změnách	Konečný rozpočet	Skutečnost	Plnění v %
	1	2	3	4	5=4:2
Souhrnné ukazatele					
Příjmy celkem				5 422,87	0,00
Výdaje celkem	4 360 546,00	4 355 919,00	4 527 824,31	4 486 949,78	103,01
Specifické ukazatele - příjmy					
Daňové příjmy 1)					
Nedaňové příjmy, kapitálové příjmy a přijaté transfery celkem	0,00	0,00	0,00	5 422,87	x
v tom: příjmy z rozpočtu Evropské unie bez společné zemědělské politiky celkem					
ostatní nedaňové příjmy, kapitálové příjmy a přijaté transfery celkem	0,00	0,00	0,00	5 422,87	x
Specifické ukazatele - výdaje					
Výdaje Kanceláře Grantové agentury ČR	109 783,00	109 783,00	159 188,31	132 204,30	120,42
Dotace jiným subjektům	4 250 763,00	4 246 136,00	4 368 636,00	4 354 745,48	102,56
Průřezové ukazatele					
Platy zaměstnanců a ostatní platby za provedenou práci	51 226,37	51 226,37	83 214,79	60 138,94	117,40
Povinné pojistné placené zaměstnavatelem 2)	14 855,37	14 855,37	15 083,80	14 780,50	99,50
Základní příděl fondu kulturních a sociálních potřeb	649,69	649,69	677,63	673,39	103,65
Platy zaměstnanců v pracovním poměru vyjma zaměstnanců na služebních místech	32 484,49	32 484,49	34 472,91	33 528,22	103,21
Platy zaměstnanců na služebních místech dle zákona o státní službě					
Výdaje na výzkum, vývoj a inovace celkem včetně programů spolufinancovaných z prostředků zahraničních programů 3)	4 360 546,00	4 355 919,00	4 527 824,31	4 486 949,78	103,01
v tom: ze státního rozpočtu celkem	4 360 546,00	4 355 919,00	4 527 824,31	4 486 949,78	103,01
v tom: institucionální podpora celkem 4)	109 783,00	109 783,00	159 188,31	132 204,30	120,42
účelová podpora celkem 4)	4 250 763,00	4 246 136,00	4 368 636,00	4 354 745,48	102,56
podíl prostředků zahraničních programů 3)					
Účelová podpora na programy aplikovaného výzkumu, vývoje a inovací 5)					
Institucionální podpora na mezinárodní spolupráci ČR ve výzkumu a vývoji 5)					
Výdaje spolufinancované zcela nebo částečně z rozpočtu Evropské unie bez společné zemědělské politiky celkem					
v tom: ze státního rozpočtu					
podíl rozpočtu Evropské unie					

¹⁾ bez příjmů z povinného pojistného na sociální zabezpečení a příspěvku na státní politiku zaměstnanosti²⁾ povinné pojistné na sociální zabezpečení a příspěvek na státní politiku zaměstnanosti a pojistné na veřejné zdravotní pojištění³⁾ z rozpočtu EU a z prostředků finančních mechanismů⁴⁾ výdaje na výzkum, vývoj a inovace podle § 6 odst. 1 zákona č. 130/2002 Sb., ve znění zákona č. 110/2009 Sb.⁵⁾ výdaje na výzkum, vývoj a inovace podle § 6 odst. 2 zákona č. 130/2002 Sb., ve znění zákona č. 110/2009 Sb.

Kapitola 322 - Ministerstvo průmyslu a obchodu

Ministerstvo průmyslu a obchodu v roce 2020 zabezpečovalo prostřednictvím své kapitoly činnosti v oblasti působnosti vymezených jí zákonem č. 2/1969 Sb., o zřízení ministerstev a jiných ústředních orgánů státní správy, ve znění pozdějších předpisů (kompetenční zákon), a v souladu s následujícími věcnými prioritami: zvyšování konkurenceschopnosti ČR, snižování administrativní zátěže podniků a podnikatelů, naplňování Exportní strategie ČR, realizace Státní energetické koncepce ČR, implementace Iniciativy Průmysl 4.0 a ochrana práv spotřebitelů.

Státní rozpočet v roce 2020 zásadně ovlivnila celosvětová pandemie SARS-CoV-2. Kapitola MPO, která se orientuje na podporu hospodářství a podnikatelského prostředí začala navrhovat a následně realizovat řadu programů na podporu podniků a podnikatelů postižených celosvětovým šířením onemocnění COVID-19, které nemohly být v rámci MPO rozpočtově pokryty. I přes obtížnou situaci hodnoceného roku probíhalo čerpání rozpočtových prostředků kapitoly MPO v maximální možné míře v souladu se záměry rozpočtové politiky přijaté pro rok 2020.

Rozpočtované příjmy v kapitole Ministerstvo průmyslu a obchodu ve výši 15 635 603 tis. Kč, se v průběhu roku rozpočtovými opatřeními zvýšily na 24 837 970 tis. Kč. Skutečné příjmy byly v roce 2020 realizovány ve výši 25 783 422 tis. Kč. Rozpočet příjmů byl naplněn na 103,81 %. Rozhodující část příjmů představovaly příjmy z Národního fondu na společné programy státního rozpočtu a rozpočtu EU, které dosáhly skutečné výše 22 127 008 tis. Kč. Zbývající část realizovaných příjmů pak představovaly daňové příjmy ve výši 201 525 tis. Kč a nedaňové a kapitálové příjmy ve výši 3 454 890 tis. Kč.

Rozpočtované výdaje v kapitole Ministerstvo průmyslu a obchodu ve výši 49 104 100 tis. Kč se v průběhu roku rozpočtovými opatřeními zvýšily na celkových 78 043 284 tis. Kč. Do rozpočtu výdajů byly zapojeny nároky z nespotřebovaných výdajů minulých let v celkové výši 3 920 331 tis. Kč a prostředky rezervního fondu (prostředky poskytnuté ze zahraničí) ve výši 2 998 tis. Kč, dále došlo k vázání prostředků v oblasti úhrad z vydobytych nerostů z důvodu nenaplnění rozpočtovaných daňových příjmů s tím spojených ve výši 14 293 tis. Kč. Konečný rozpočet výdajů tak činil 81 952 321 tis. Kč. V průběhu roku došlo ke skutečné realizaci výdajů ve výši 60 904 644 tis. Kč, což je 78,04 % rozpočtu po změnách. Ze skutečně vynaložených výdajů představovaly běžné výdaje 51 388 365 tis. Kč a kapitálové výdaje 9 516 279 tis. Kč, z nichž převážná část byla poskytnuta formou dotací obcím, krajům, podnikatelským subjektům a neziskovým organizacím.

Schválený rozpočet prostředků na platy a ostatní platby za provedenou práci pro organizační složky státu kapitoly Ministerstvo průmyslu a obchodu ve výši 974 553 tis. Kč byl po několika změnách a zapojení nároků z nespotřebovaných výdajů minulých let navýšen na konečný rozpočet 1 070 787 tis. Kč. Skutečné čerpání platových prostředků bylo 1 039 608 tis. Kč, tj. 104,94 % rozpočtu po změnách. Limit počtu zaměstnanců v rozpočtu po změnách ve výši 1 692 byl skutečně naplněn na průměrný přepočtený stav 1 626 zaměstnanců. Neobsazeno zůstalo v průměru 66 míst, tj. 3,90 %.

Schválený rozpočet na podporu průmyslového výzkumu a vývoje na rok 2020 ve výši 5 862 370 tis. Kč byl v průběhu roku snížen, rozpočet po změnách byl ve výši 5 561 950 Kč. Objem spolufinancovaných projektů na podporu průmyslového výzkumu a vývoje z rozpočtu EU v OP PIK představoval částku 3 683 333 tis. Kč. Prostředky na financování národních programů byly rozpočtovány ve výši 2 179 037 tis. Kč, resp. 1 878 617 tis. Kč rozpočtu po změnách. Konečný rozpočet výdajů na realizaci projektů výzkumu a vývoje a inovací byl ve výši 5 951 732 tis. Kč, skutečné čerpání bylo realizováno celkem ve výši 5 029 694 tis. Kč.

V kapitole Ministerstvo průmyslu a obchodu byla vynaložena na realizaci spolufinancovaných programů celková částka 18 485 632 tis. Kč, z toho 18 393 331 tis. Kč tvořily prostředky EU a 92 301 tis. Kč podíl státního rozpočtu.

Stěžejním programem spolufinancovaným z rozpočtu SR a EU je Operační program Podnikání a inovace pro konkurenceschopnost. Cílem OP PIK je podpora projektů malých a středních podniků za účelem posílení jejich konkurenceschopnosti se zaměřením na využívání výsledků výzkumu a vývoje. Na implementaci OP PIK v roce 2020 měla rozhodující vliv pandemie COVID-19. Vzhledem k negativním dopadům na českou ekonomiku, zejména malé a střední firmy, se v podnikatelské sféře projevilo nejprve zrychlené čerpání ESI fondů jak v oblasti finančních nástrojů, tak i dotačních projektů, avšak v souvislosti s druhou vlnou

pandemie nastal částečný útlum. Ten se projevuje omezením investic, snižováním výroby a redukcí zaměstnanců až likvidací celých firem. V roce 2020 byly v rámci OP PIK vyhlášeny speciální výzvy se zaměřením na COVID - 19. V roce 2020 byla zapracována do schváleného rozpočtu částka ve výši 12 058 006 tis. Kč, z toho prostředky státního rozpočtu ve výši 58 006 tis. Kč a prostředky kryté příjmem z EU ve výši 12 000 000 tis. Kč. Po rozpočtových úpravách a zapojení nároků z nespotřebovaných výdajů činil v roce 2020 konečný rozpočet 22 382 871 tis. Kč, z toho na programy podpory výzkumu a vývoje 3 683 333 tis. Kč a na dotační programy 18 699 538 tis. Kč. K 31. 12. 2020 bylo vyčerpáno celkem 18 445 072 tis. Kč.

Ministerstvo průmyslu a obchodu dále realizuje Operační program Zaměstnanost za účelem podpory zaměstnanosti, sociálního začleňování a efektivní veřejné správy. V roce 2020 byl schválen rozpočet na projekty OPZ ve výši 1 860 tis. Kč. Po zapojení nároků z nespotřebovaných výdajů činil konečný rozpočet 9 307 tis. Kč, z něhož bylo k 31. 12. 2020 vyčerpáno celkem 7 118 tis. Kč. Operační program Životní prostředí se zaměřuje na ochranu a udržitelné využívání zdrojů, ochranu klimatu a zlepšení kvality ovzduší, ochranu přírody a krajiny a bezpečné prostředí. Na rok 2020 byly na OPŽP schváleny prostředky ve výši 27 975 tis. Kč. Upravený rozpočet ve výši 33 636 tis. Kč byl k 31. 12. 2020 čerpán ve výši 425 tis. Kč. Na Operační program Technická pomoc byly v rámci upraveného rozpočtu na rok 2020 zapracovány prostředky ve výši 4 134 tis. Kč a zapojeny NNV ve výši 2 957 tis. Kč. Ke dni 31. 12. 2020 byly v programu čerpány prostředky ve výši 4 478 tis. Kč. Operační program Výzkum, vývoj, vzdělávání je programem zaměřeným na zvýšení kvality a posílení orientace výzkumu na společenské výzvy, potřeby trhu a znalostní domény relevantní pro inteligentní specializaci v návaznosti na Národní výzkumnou a inovační strategii pro inteligentní specializaci České republiky (Národní RIS3 strategii). Pro rok 2020 byl na realizaci OP VVV schválen rozpočet ve výši 23 100 tis. Kč, z nichž byly vyčerpány prostředky ve výši 2 952 tis. Kč.

Významnou oblastí financovanou z kapitoly Ministerstvo průmyslu a obchodu je také realizace národních dotačních programů v oblasti průmyslu, výzkumu, vývoje, ochrany spotřebitele ale i zahlazování následků hornické činnosti a podpory obnovitelných zdrojů energie. Čerpání prostředků v národních dotačních titulech, které jsou založeny převážně na ročním principu, je soustředěno zejména na druhé pololetí. V roce 2020 byly realizovány především následující národní dotační tituly.

V rámci Programu na podporu průmyslových nemovitostí a infrastruktury byly rozpočtové prostředky v roce 2020 určeny na zabezpečení technické a dopravní infrastruktury strategických průmyslových zón. Schválený rozpočet 200 000 tis. Kč byl upraven a se zapojením nároků z nespotřebovaných výdajů činil konečný rozpočet 605 628 tis. Kč. Za rok 2020 byly čerpány prostředky ve výši 175 004 tis. Kč. Index 2020/2019 je ve výši 157,42 %.

Dotace na strategické investiční akce mají za cíl zajistit atraktivní investiční prostředí a udržet mezinárodní konkurenceschopnost ČR v přílivu zahraničních investic. V rozpočtu kapitoly na rok 2020 byla schválená částka ve výši 400 000 tis. Kč, z nichž byly čerpány prostředky ve výši 107 661 tis. Kč. Index 2020/2019 je ve výši 26,53 %.

Cílem Programu podpory Regenerace a podnikatelského využití brownfields je podpora revitalizace a oživení zastaralých a nevyužívaných areálů a jejich přeměna na průmyslové plochy na území strukturálně postižených krajů a hospodářsky problémových regionů. Z konečného rozpočtu programu ve výši 462 977 tis. Kč byly v roce 2020 čerpány prostředky ve výši 51 942 tis. Kč.

V roce 2020 byl schválen nový program Smart Park for the Future, který je zaměřen na rozvoj stávajících průmyslových zón, včetně opatření pro snížení negativních klimatických dopadů, regeneraci lokalit brownfieldů a na přípravu podnikatelských parků s menší rozlohou v místech, kde převažuje celospolečenský význam. Na realizaci programu obdrželo Ministerstvo průmyslu a obchodu prostředky ve výši 100 000 tis. Kč. Ke dni 31. 12. 2020 nebyly čerpány žádné prostředky.

Záměrem Státního programu na podporu úspor energie EFEKT II je snižovat konečnou spotřebu energie, energetickou náročnost hospodářství, spotřebu primární energie, negativní vlivy na životní prostředí. Rozpočet programu na rok 2020 byl schválen ve výši 150 000 tis. Kč. Zapojením nároků z nespotřebovaných výdajů minulých let o částku 43 117 tis. Kč činila konečná výše rozpočtu 193 117 tis. Kč a čerpána v celkové výši 128 282 tis. Kč. Index 2020/2019 ve výši 96,06 %.

Na zahlazování následků hornické činnosti, mandatorní výdaje a další výdaje spojené se zahlazováním byly v roce 2020 čerpány prostředky v celkové výši 3 628 960 tis. Kč, tj. 55,71 % rozpočtu po změnách. Mandatorní sociálně zdravotní dávky horníků byly čerpány ve výši 330 768 tis. Kč, neinvestiční dotace na technickou část ve výši 1 473 050 tis. Kč a investiční dotace ve výši 195 608 tis. Kč. Rozpočet kapitoly na ukazateli ZNHČ byl v průběhu roku 2020 navýšen o 3 000 000 tis. Kč na realizaci opatření spojených s útlumem převzatých dolů OKD, a.s. Z těchto prostředků bylo v roce 2020 vyčerpáno 262 625 tis. Kč na nákup Hlavní báňská záchranné stanice OKD.

Dotace na podporované obnovitelné zdroje energie je určena na úhradu části ceny elektřiny pro zákazníky a na úhradu provozní podpory tepla. Čerpání prostředků na dotaci na obnovitelné zdroje energie v roce 2020 bylo v celkové výši 26 565 426 tis. Kč, tj. 98,39 % rozpočtu po změnách, resp. schváleného rozpočtu ve výši 27 000 000 tis. Kč. Index 2020/2019 ve výši 101,45 %.

Z důvodu epidemie COVID-19 realizovalo Ministerstvo průmyslu a obchodu programy podpory podniků postižených celosvětovým šířením onemocnění COVID-19. V rámci programu „OŠETŘOVNÉ“ pro OSVČ byly vyčerpány prostředky ve výši 2 349 063 tis. Kč z rozpočtu po změnách ve výši 2 900 000 tis. Kč. Cílem programu COVID NÁJEMNÉ je poskytnout podporu podnikatelům provozujícím maloobchodní činnost v pronajímaných provozovnách. Rozpočet po změnách tohoto programu ve výši 8 700 000 tis. Kč byl k 31. 12. 2020 čerpán ve výši 4 135 457 tis. Kč. Cílem programu COVID KULTURA je poskytnout podporu formou příspěvku na činnost výkonným umělcům a odborným umělecko-technickým profesím. Rozpočet po změnách tohoto programu ve výši 1 900 000 tis. Kč byl ke dni 31. 12. 2020 čerpán ve výši 318 528 tis. Kč. Cílem programu COVID SPORT II je zmírnění negativních dopadů na podnikatele v oblasti sportu. Na realizaci tohoto programu byly do rozpočtu kapitoly převedeny prostředky ve výši 500 000 tis. Kč. Evropská komise potvrdila notifikaci programu dne 23. 12. 2020, proto nebyly v programu v roce 2020 čerpány žádné prostředky.

Z programu COVID GASTRO – UZAVŘENÉ PROVOZOVNY, na který byl navýšen rozpočet Ministerstva průmyslu a obchodu o 2 500 000 tis. Kč, nebyly dosud čerpány žádné prostředky. Podpora z tohoto programu bude vyplácena v roce 2021 z účelově určených nároků z nespotřebovaných výdajů.

V souladu s ustanovením § 47 zákona č. 218/2000 Sb., o rozpočtových pravidlech, byly v kapitole Ministerstvo průmyslu a obchodu evidovány nároky z nespotřebovaných výdajů k 1. 1. 2021 v celkové výši 23 633 536 tis. Kč, z toho tvoří profilující výdaje částku 21 127 850 tis. Kč a neprofilující výdaje částku 2 505 686 tis. Kč. Největší objem NNV tvoří prostředky na covidové programy podpory 9 796 952 tis. Kč, programy spolufinancované z rozpočtu EU 6 528 487 tis. Kč (z toho prostředky na OP PIK 6 233 821 tis. Kč), útlum převzatých dolů OKD, a.s. 2 737 375 tis. Kč a programy vedené v IS programového financování EDS/SMVS 1 336 742 tis. Kč.

Podrobnější údaje a informace o hospodaření kapitoly 322 - Ministerstvo průmyslu a obchodu jsou obsaženy v závěrečném účtu kapitoly za rok 2020.

REKAPITULACE PŘÍJMŮ, VÝDAJŮ, FINANCOVÁNÍ A JEJICH KONSOLIDACE

Kapitola 322 Ministerstvo průmyslu a obchodu

Období: leden až prosinec 2020

v tis. Kč

Název	Schválený rozpočet	Rozpočet po změnách	Výsledek od počátku roku	Plnění v %
	1	2	3	4=3:2
Příjmy celkem	15 635 602,52	24 837 969,91	25 783 422,42	103,81
Třída 1 - Daňové příjmy	188 978,52	188 978,52	201 524,63	106,64
Třída 2 - Nedaňové příjmy	2 129 600,00	2 129 600,00	2 176 581,62	102,21
Třída 3 - Kapitálové příjmy			360,70	0,00
Třída 4 - Přijaté transfery	13 317 024,00	22 519 391,40	23 404 955,46	103,93
Konsolidace příjmů			2 644,98	0,00
4133 - Převody z vlastních rezervních fondů (jiných než OSS)				
4134 - Převody z rozpočtových účtů				
4135 - Převody z rezervních fondů OSS			2 644,98	0,00
4136 - Převody z jiných fondů OSS				
4139 - Ostatní převody z vlastních fondů				
Příjmy celkem po konsolidaci	15 635 602,52	24 837 969,91	25 780 777,43	103,80
Výdaje celkem	49 104 100,26	78 043 284,39	60 904 644,45	78,04
Třída 5 - Běžné výdaje	37 630 079,27	67 612 522,36	51 388 365,13	76,00
Třída 6 - Kapitálové výdaje	11 474 020,99	10 430 762,03	9 516 279,32	91,23
Konsolidace výdajů				
5345 - Převody vlastním rozpočtovým účtům				
5346 - Převody do fondů OSS				
5349 - Ostatní převody vlastním fondům				
6361 - Investiční převody do rezervního fondu				
6362 - Převody investičních prostředků zpět do FKSP				
Výdaje celkem po konsolidaci	49 104 100,26	78 043 284,39	60 904 644,45	78,04
Saldo příjmů a výdajů po konsolidaci	-33 468 497,74	-53 205 314,47	-35 123 867,01	-66,02
Třída 8 - Financování				
Saldo příjmů a výdajů před konsolidací	-33 468 497,74	-53 205 314,47	-35 121 222,03	-66,01

PLNĚNÍ ZÁVAZNÝCH UKAZATELŮ

Kapitola 322 Ministerstvo průmyslu a obchodu

v tis. Kč

Název ukazatele	Schválený rozpočet	Rozpočet po změnách	Konečný rozpočet	Skutečnost	Plnění v %
	1	2	3	4	5=4:2
Souhrnné ukazatele					
Příjmy celkem	15 635 602,52	24 837 969,91	0,00	25 783 422,42	103,81
Výdaje celkem	49 104 100,26	78 043 284,39	81 952 320,96	60 904 644,45	78,04
Specifické ukazatele - příjmy					
Daňové příjmy 1)	188 978,52	188 978,52	0,00	201 524,63	106,64
Nedaňové příjmy, kapitálové příjmy a přijaté transfery celkem	15 446 624,00	24 648 991,40	0,00	25 581 897,78	103,78
v tom: příjmy z rozpočtu Evropské unie bez společné zemědělské politiky celkem	12 039 834,00	21 242 201,40	0,00	22 127 008,01	104,17
příjmy z prostředků finančních mechanismů	0,00	0,00	0,00	0,00	x
ostatní nedaňové příjmy, kapitálové příjmy a přijaté transfery celkem	3 406 790,00	3 406 790,00	0,00	3 454 889,77	101,41
Specifické ukazatele - výdaje					
Podpora podnikání	15 266 832,92	41 036 412,92	43 380 361,96	27 525 277,39	67,08
Zahlazování následků hornické činnosti, mandatorní výdaje a zajištění dalších potřeb státu	3 514 370,64	6 514 370,64	6 957 341,17	3 628 960,06	55,71
v tom: výdaje kryté převodem z privatizačního účtu	1 277 190,00	1 277 190,00	1 401 649,00	1 186 714,12	92,92
ostatní výdaje určené na zahlazování	2 237 180,64	5 237 180,64	5 555 692,17	2 442 245,94	46,63
Další činnost resortu	2 652 865,82	2 822 469,95	3 944 040,48	2 693 902,87	95,44
v tom: výdaje spojené s další činností resortu	2 652 865,82	2 822 469,95	3 944 040,48	2 693 902,87	95,44
výdaje spojené s výkonem předsednictví ČR v Radě Evropské unie					
Dotace na obnovitelné zdroje energie	27 000 000,00	27 000 000,00	27 000 000,00	26 565 426,15	98,39
Financování Správy úložišť radioaktivních odpadů	670 030,87	670 030,87	670 577,35	491 077,97	73,29
v tom: výdaje kryté převodem z jaderného účtu	665 330,87	665 330,87	665 827,35	486 395,73	73,11
ostatní výdaje	4 700,00	4 700,00	4 750,00	4 682,24	99,62
Průřezové ukazatele					
Platy zaměstnanců a ostatní platby za provedenou práci	974 553,20	990 712,16	1 070 786,84	1 039 607,95	104,94
Povinné pojistné placené zaměstnavatelem 2)	327 747,43	333 280,39	353 677,64	346 529,54	103,98
Základní příděl fondu kulturních a sociálních potřeb	18 772,98	19 134,56	19 998,91	19 809,83	103,53
Platy zaměstnanců v pracovním poměru výjma zaměstnanců na služebních místech	124 750,06	115 550,06	123 571,02	121 098,72	104,80
Platy zaměstnanců na služebních místech dle zákona o státní službě	813 898,72	841 181,58	878 280,75	865 591,31	102,90
Výdaje na výzkum, vývoj a inovace celkem včetně programů spolufinancovaných z prostředků zahraničních programů 3)	5 862 370,33	5 561 950,33	5 951 731,56	5 029 693,60	90,43
v tom: ze státního rozpočtu celkem	2 179 037,00	1 878 617,00	2 268 398,22	1 751 348,74	93,23
v tom: institucionální podpora celkem 4)	472 787,00	472 787,00	513 850,71	476 443,93	100,77
účelová podpora celkem 4)	1 706 250,00	1 405 830,00	1 754 547,51	1 274 904,81	90,69
podíl prostředků zahraničních programů 3)	3 683 333,33	3 683 333,33	3 683 333,33	3 278 344,86	89,00
Účelová podpora na programy aplikovaného výzkumu, vývoje a inovací 5)	1 706 250,00	1 405 830,00	1 754 547,51	1 274 904,81	90,69
Institucionální podpora výzkumných organizací podle zhodnocení jimi dosažených výsledků 5)	468 787,00	468 787,00	474 439,50	472 276,72	100,74
Institucionální podpora na mezinárodní spolupráci ČR ve výzkumu a vývoji 5)					
Zahraniční rozvojová spolupráce	0,00	10 529,05	11 921,37	5 631,01	53,48
Program sociální prevence a prevence kriminality	0,00	259,91	259,91	259,91	100,00
Zajištění přípravy na krizové situace podle zákona č. 240/2000 Sb.					
Výdaje spolufinancované zcela nebo částečně z rozpočtu Evropské unie bez společné zemědělské politiky celkem	12 135 805,92	21 344 619,00	22 510 550,94	18 485 631,82	86,61
v tom: ze státního rozpočtu	95 971,92	102 417,60	146 059,88	92 300,98	90,12
podíl rozpočtu Evropské unie	12 039 834,00	21 242 201,40	22 364 491,06	18 393 330,84	86,59
Výdaje na společné projekty, které jsou zcela nebo částečně financovány z prostředků finančních mechanismů celkem	0,00	0,00	107 716,33	497,55	x
v tom: ze státního rozpočtu					
podíl prostředků finančních mechanismů	0,00	0,00	107 716,33	497,55	x
Výdaje vedené v informačním systému programového financování EDS/SMVS celkem	7 832 712,66	8 326 998,70	9 348 742,29	7 317 795,91	87,88

1) bez příjmů z povinného pojistného na sociální zabezpečení a příspěvku na státní politiku zaměstnanosti

2) povinné pojistné na sociální zabezpečení a příspěvek na státní politiku zaměstnanosti a pojistné na veřejné zdravotní pojištění

3) z rozpočtu EU a z prostředků finančních mechanismů

4) výdaje na výzkum, vývoj a inovace podle § 6 odst. 1 zákona č. 130/2002 Sb., ve znění zákona č. 110/2009 Sb.

5) výdaje na výzkum, vývoj a inovace podle § 6 odst. 2 zákona č. 130/2002 Sb., ve znění zákona č. 110/2009 Sb.

Kapitola 327 - Ministerstvo dopravy

Ministerstvo dopravy je ústředním orgánem státní správy ve věcech dopravy a odpovídá za tvorbu a uskutečňování státní politiky v oblasti dopravy v rozsahu své působnosti. Ze zásadních činností Ministerstva dopravy vyplývají hlavní výdajové priority, které se odvíjí od úkolů stanovených příslušnými požadavky vlády České republiky (výstavba a provozování dopravní infrastruktury) a zákonnými normami, zejména zákonem č. 77/2002 Sb., o akciové společnosti České dráhy, státní organizaci Správa železniční dopravní cesty a o změně zákona č. 266/1994 Sb., o dráhách, ve znění pozdějších předpisů, a zákona č. 77/1997 Sb., o státním podniku, ve znění pozdějších předpisů. Dále je to soubor zákonů souvisejících se zajištěním činností spojených s dopravně správními agendami.

V březnu 2020 byl schválen zákon č. 129/2020 Sb., kterým se mění zákon č. 355/2019 Sb., o státním rozpočtu České republiky na rok 2020. V rámci kapitoly 327-MD došlo ke snížení finančních prostředků určených na kompenzaci slev nařízených státem o 1 500 000 tis. Kč. V červenci 2020 byl schválen zákon č. 323/2020 Sb., kterým se mění zákon č. 355/2019 Sb., o státním rozpočtu České republiky na rok 2020. V rámci kapitoly 327 - MD došlo k navýšení celkových výdajů ve výši 24 000 000 tis. Kč určených k posílení dotace pro SFDI, konkrétně na krytí deficitu. Obě změny souvisely s epidemiologickou situací COVID-19.

V roce 2020 byla skutečná výše příjmů 25 910 017 tis. Kč, z toho převody z NF a EU za projekty z roku 2020 činily 10 224 390 tis. Kč, převody z NF a EU za projekty z r. 2019 a předchozích let 14 840 769 tis. Kč a převody z rezervního fondu 231 935 tis. Kč. Schválený rozpočet roku 2020 byl stejný jako upravený rozpočet a to ve výši 13 847 511 tis. Kč, tj. tj. plnění ve výši 187,11 %.

Schválený rozpočet výdajů ve výši 90 472 681 tis. Kč byl upraven na 90 933 959 tis. Kč. V roce 2020 byly čerpány výdaje ve výši 106 930 413 tis. Kč, z toho nároky ve výši 20 668 207 tis. Kč, rezervní fond (RF) ve výši 231 598 tis. Kč. Prostředky EU byly čerpány ve výši 25 860 991 tis. Kč. Z celkově čerpaných výdajů představovalo čerpání výdajů organizačních složek státu 5,00 % (5 354 113 tis. Kč), čerpání transferů podnikatelským subjektům (zejména ČD, a.s.) 6,53 % (6 979 323 tis. Kč), čerpání transferů Státnímu fondu dopravní infrastruktury 81,54 % (87 191 194 tis. Kč), čerpání transferů veřejným rozpočtům územní úrovně (kraje a obce) 5,10 % (5 450 463 tis. Kč), čerpání příspěvku zřízeným příspěvkovým a podobným organizacím 0,18 % (191 289 tis. Kč), čerpání transferů do zahraničí 1,17 % (1 251 401 tis. Kč), čerpání transferů neziskovým organizacím 0,01 % (12 630 tis. Kč), neinvestiční půjčené prostředky podnikatelským subjektům ve výši 0,47 % (500 000 tis. Kč). Celkové výdaje byly čerpány ve výši 117,59 %.

V porovnání se skutečností roku 2019 došlo k vyššímu čerpání výdajů kapitoly 327 MD, a to o 42,14 %, v absolutní výši o 31 701 599 tis. Kč. Důvodem bylo zejména mnohem vyšší čerpání dotace SFDI, a to ve výši 28 481 317 tis. Kč, čerpání programu 127 65 Pořízení a modernizace kolejových vozidel ve výši 2 836 138 tis. Kč, financování programu COVID-BUS ve výši 934 256 tis. Kč, poskytnutí návratné finanční výpomoci ŘLP, s.p. ve výši 500 000 tis. Kč. Současně došlo k nižšímu čerpání částky na kompenzace ztráty vznikající dopravcům ve veřejné osobní dopravě přiznáváním státem nařízených slev z jízdného o 1 969 009 tis. Kč.

Výše celkových nároků z nespotřebovaných výdajů organizačních složek státu v rámci kapitoly 327 Ministerstvo dopravy k 1. 1. 2020 činila 22 364 441 tis. Kč. Celkové snížení nároků k 31. 12. 2020 bylo ve výši 20 668 207 tis. Kč, tj. 92,42 %, v tom: čerpání nároků za období roku 2020 ve výši 20 668 207 tis. Kč, k 31. 12. 2020 vznikly nároky z nespotřebovaných výdajů za rok 2020 ve výši 4 902 741 tis. Kč.

Výše celkových nároků z nespotřebovaných výdajů organizačních složek státu v rámci kapitoly 327 - Ministerstvo dopravy k 1. 1. 2021 činí 6 598 975 tis. Kč.

Ministerstvo dopravy se ve své práci opírá o dva klíčové koncepční dokumenty – „Dopravní politika ČR pro období 2014-2020 s výhledem do roku 2050“ schválená usnesením vlády č. 449 ze dne 12. 6. 2013 a „Dopravní sektorové strategie, 2. fáze“ schválené dne 13. 11. 2013 usnesením vlády č. 850. V roce 2018 byl schválen usnesením vlády č. 136 z 27. února materiál „Dopravní sektorové strategie – aktualizace 2017“. V souladu s těmito platnými a aktualizovanými koncepčními dokumenty pokračovalo Ministerstvo dopravy i v roce 2020 zejména prostřednictvím rezortních organizací a Státního fondu dopravní infrastruktury

v přípravě, výstavbě, modernizaci a opravách dálnic, silnic I. třídy a železniční infrastruktury na síti TEN-T i mimo TEN-T, včetně menších stavebních akcí vodní infrastruktury.

Ministerstvo dopravy v roce 2020 evidovalo výrazné navýšení tempa realizace dopravních staveb, mírně rostoucí trend je možné sledovat i v počtu připravovaných dopravních staveb (cca 700 dopravních staveb v přípravě ve všech dopravních módech /dálnice, silnice, železnice, vnitrozemské vodní cesty). Do fáze realizace se posunulo několik silničních i železničních staveb. Mezi klíčové dálniční stavby, které byly zahájeny, lze zařadit poslední úseky modernizace dálnice D1, a úseky dálnic D7, D46, D55. Dále pokračovala realizace úseků na dálnicích D3, D6, D11, D35, D48, D55. Došlo ke zprovoznění částí D6 a D48 a čtyř úseků modernizované dálnice D1. Zprovozněné byly významné obchvaty na silnicích I. třídy (např. I/16 Slaný-Velvary II. etapa; I/19 Kámen – obchvat; I/21 Třanovice – Drmoul; I/58 Příbor – Skotnice).

V průběhu roku 2020 probíhaly intenzivní práce na přípravě výstavby vysokorychlostních tratí (VRT). V prosinci byla Centrální komisí Ministerstva dopravy (CK MD) schválena studie proveditelnosti pro trať Praha – Ústí nad Labem – Drážďany. Dále probíhaly studie proveditelnosti pro VRT Praha – Brno – Břeclav a Brno – Přerov – Ostrava. Obě tyto studie nyní čekají na posouzení CK MD. Ve spolupráci s polskou stranou probíhá také příprava přeshraničního úseku Bohumín – státní hranice a též bylo zahájeno výběrové řízení na zhotovitele Studie proveditelnosti trasy VRT RS5 Praha – Hradec Králové – Wrocław.

Dále probíhala i modernizace sítě konvenčních tratí s důrazem na zvýšení kapacity a zajištění bezpečnosti. Pozornost byla zaměřena zejména na tratě Plzeň – Domažlice – státní hranice, trať na pravé straně Labe z Děčína do Mělníka s pokračováním dále na Lysou nad Labem, Velký Osek, Hradec Králové a Choceň a zlepšení železničního spojení Liberce s hlavním městem. V realizaci je též modernizace IV. tranzitního železničního koridoru mezi Prahou a Českými Budějovicemi. Na Moravě se pozornost zaměřovala na zlepšení dostupnosti Brna z různých směrů (Tišnov, Adamov, Zastávka u Brna, Přerov), modernizaci tratě Brno – Přerov, zkrácení jízdních dob na trati Olomouc – Šumperk, Ostrava – Opava a elektrizaci trati Staré Město u Uherského Hradiště – Luhačovice / Bojkovice.

Zvyšování propustnosti celé sítě i jednotlivých železničních tratí pochopitelně zvyšuje nároky i na kapacitu železničních uzlů. Z tohoto důvodu probíhá modernizace železničního uzlu Plzeň a připravuje se modernizace uzlů Praha, Brno, Ostrava a České Budějovice. Souběžně dochází k postupné rekonstrukci i dalších nádraží a železničních stanic na celém území ČR.

Pozitivní výsledek byl dosažen u projektu PPP pro dálnici D4, kde byl v roce 2020 dokončen proces soutěžního dialogu, a došlo k výběru dodavatele. Podařilo se rovněž získat zájemce o realizaci dobíjecích a plnicích stanic alternativních paliv na území ČR ze zdrojů OPD.

Důležitým krokem bylo rovněž schválení vládní novely zákona č. 416/2009 Sb. o urychlení výstavby dopravní, energetické a vodní infrastruktury, který by měl dále přispět k zefektivnění procesů přípravy dopravních staveb (zákon č. 403/2020 Sb.).

Čerpání výdajů státního rozpočtu kapitoly 327-MD bylo v roce 2020 ovlivněno výjimečnými událostmi, a to pandemií COVID-19.

Podrobnější údaje a informace o hospodaření kapitoly 327 – Ministerstvo dopravy jsou obsaženy v závěrečném účtu této kapitoly.

REKAPITULACE PŘÍJMŮ, VÝDAJŮ, FINANCOVÁNÍ A JEJICH KONSOLIDACE

Kapitola 327 Ministerstvo dopravy

Období: leden až prosinec 2020

v tis. Kč

Název	Schválený rozpočet	Rozpočet po změnách	Výsledek od počátku roku	Plnění v %
	1	2	3	4=3:2
Příjmy celkem	13 847 510,81	13 847 510,81	25 910 016,61	187,11
Třída 1 - Daňové příjmy	170 000,00	170 000,00	185 921,36	109,37
Třída 2 - Nedaňové příjmy	177 000,00	177 000,00	425 656,47	240,48
Třída 3 - Kapitálové příjmy			0,80	0,00
Třída 4 - Přijaté transfery	13 500 510,81	13 500 510,81	25 298 437,99	187,39
Konsolidace příjmů			231 934,89	0,00
4133 - Převody z vlastních rezervních fondů (jiných než OSS)				
4134 - Převody z rozpočtových účtů				
4135 - Převody z rezervních fondů OSS			231 934,89	0,00
4136 - Převody z jiných fondů OSS				
4139 - Ostatní převody z vlastních fondů				
Příjmy celkem po konsolidaci	13 847 510,81	13 847 510,81	25 678 081,72	185,43
Výdaje celkem	90 472 681,09	90 933 958,82	106 930 412,94	117,59
Třída 5 - Běžné výdaje	30 093 180,40	37 964 811,62	40 697 717,83	107,20
Třída 6 - Kapitálové výdaje	60 379 500,69	52 969 147,19	66 232 695,11	125,04
Konsolidace výdajů				
5345 - Převody vlastním rozpočtovým účtům				
5346 - Převody do fondů OSS				
5349 - Ostatní převody vlastním fondům				
6361 - Investiční převody do rezervního fondu				
6362 - Převody investičních prostředků zpět do FKSP				
Výdaje celkem po konsolidaci	90 472 681,09	90 933 958,82	106 930 412,94	117,59
Saldo příjmů a výdajů po konsolidaci	-76 625 170,28	-77 086 448,01	-81 252 331,22	-105,40
Třída 8 - Financování				
Saldo příjmů a výdajů před konsolidací	-76 625 170,28	-77 086 448,01	-81 020 396,32	-105,10

PLNĚNÍ ZÁVAZNÝCH UKAZATELŮ

Kapitola 327 Ministerstvo dopravy

v tis. Kč

Název ukazatele	Schválený rozpočet	Rozpočet po změnách	Konečný rozpočet	Skutečnost	Plnění v %
	1	2	3	4	5=4:2
Souhrnné ukazatele					
Příjmy celkem	13 847 510,81	13 847 510,81	0,00	25 910 016,61	187,11
Výdaje celkem	90 472 681,09	90 933 958,82	112 338 783,50	106 930 412,94	117,59
Specifické ukazatele - příjmy					
Daňové příjmy 1)	170 000,00	170 000,00	0,00	185 921,36	109,37
Nedaňové příjmy, kapitálové příjmy a přijaté transfery celkem	13 677 510,81	13 677 510,81	0,00	25 724 095,26	188,08
v tom: příjmy z rozpočtu Evropské unie bez společné zemědělské politiky celkem	13 500 510,81	13 500 510,81	0,00	25 275 251,69	187,22
příjmy z prostředků finančních mechanismů					
ostatní nedaňové příjmy, kapitálové příjmy a přijaté transfery celkem	177 000,00	177 000,00	0,00	448 843,56	253,58
Specifické ukazatele - výdaje					
Drážní a kombinovaná doprava	8 658 444,64	9 076 702,94	12 191 694,01	11 163 973,49	123,00
Pozemní komunikace					
Dotace pro Státní fond dopravní infrastruktury	74 341 122,85	73 877 864,55	90 336 682,89	87 191 194,03	118,02
v tom: dotace pro společné programy (projekty) EU a ČR	13 019 791,85	13 019 791,85	24 349 443,38	22 777 549,17	174,95
dotace na projekty spolufinancované z Evropské investiční banky	1 136 001,00	1 136 001,00	1 136 001,00	582 042,10	51,24
ostatní dotace pro Státní fond dopravní infrastruktury	60 185 330,00	59 722 071,70	64 851 238,51	63 831 602,77	106,88
Výdaje spojené s výkonem předsednictví ČR v Radě Evropské unie	0,00	1 368,00	1 368,00	855,66	62,55
Ostatní výdaje spojené s dopravní politikou státu	7 473 113,60	7 978 023,33	9 809 038,60	8 574 389,76	107,48
Průřezové ukazatele					
Platy zaměstnanců a ostatní platby za provedenou práci	545 743,20	545 872,39	608 714,44	549 822,78	100,72
Povinné pojistné placené zaměstnavatelem 2)	184 461,21	184 504,87	205 453,21	184 277,30	99,88
Základní přiděl fondu kulturních a sociálních potřeb	10 769,12	10 771,71	11 433,09	10 754,70	99,84
Platy zaměstnanců v pracovním poměru výjma zaměstnanců na služebních místech	69 263,10	69 781,40	80 630,29	64 968,68	93,10
Platy zaměstnanců na služebních místech dle zákona o státní službě	469 192,88	468 803,77	491 024,04	472 762,77	100,84
Výdaje na výzkum, vývoj a inovace celkem včetně programů spolufinancovaných z prostředků zahraničních programů 3)	55 000,00	55 000,00	55 003,05	55 002,50	100,00
v tom: ze státního rozpočtu celkem	55 000,00	55 000,00	55 003,05	55 002,50	100,00
v tom: institucionální podpora celkem 4)	55 000,00	55 000,00	55 003,05	55 002,50	100,00
účelová podpora celkem 4)					
podíl prostředků zahraničních programů 3)					
Účelová podpora na programy aplikovaného výzkumu, vývoje a inovací 5)					
Institucionální podpora výzkumných organizací podle zhodnocení jimi dosažených výsledků 5)	55 000,00	55 000,00	55 000,00	55 000,00	100,00
Zajištění přípravy na krizové situace podle zákona č. 240/2000 Sb.	5 092,50	5 092,50	5 192,50	2 186,37	42,93
Výdaje spolufinancované zcela nebo částečně z rozpočtu Evropské unie bez společné zemědělské politiky celkem	13 514 631,16	13 514 631,16	28 056 386,08	25 874 969,40	191,46
v tom: ze státního rozpočtu	14 120,35	14 120,35	29 847,36	13 977,99	98,99
podíl rozpočtu Evropské unie	13 500 510,81	13 500 510,81	28 026 538,72	25 860 991,41	191,56
Výdaje na společné projekty, které jsou zcela nebo částečně financovány z prostředků finančních mechanismů celkem					
v tom: ze státního rozpočtu					
podíl prostředků finančních mechanismů					
Výdaje vedené v informačním systému programového financování EDS/SMVS celkem	74 865 298,93	74 402 040,63	93 869 221,13	90 276 200,31	121,34

¹⁾ bez příjmů z povinného pojistného na sociální zabezpečení a příspěvku na státní politiku zaměstnanosti²⁾ povinné pojistné na sociální zabezpečení a příspěvek na státní politiku zaměstnanosti a pojistné na veřejné zdravotní pojištění³⁾ z rozpočtu EU a z prostředků finančních mechanismů⁴⁾ výdaje na výzkum, vývoj a inovace podle § 6 odst. 1 zákona č. 130/2002 Sb., ve znění zákona č. 110/2009 Sb.⁵⁾ výdaje na výzkum, vývoj a inovace podle § 6 odst. 2 zákona č. 130/2002 Sb., ve znění zákona č. 110/2009 Sb.

Kapitola 328 - Český telekomunikační úřad

Český telekomunikační úřad (dále jen ČTÚ) je ústřední správní úřad pro výkon státní správy včetně regulace v oblasti elektronických komunikací a poštovních služeb. ČTÚ byl zřízen zákonem č. 127/2005 Sb., o elektronických komunikacích a o změně některých souvisejících zákonů (zákon o elektronických komunikacích), ve znění pozdějších předpisů (dále jen „zákon o elektronických komunikacích“).

ČTÚ se v loňském roce zaměřil, stejně jako v předešlých letech, především na vytváření předpokladů pro fungování transparentního a konkurenčního prostředí v oblasti elektronických komunikací a poštovních služeb. K tomu v nezbytné míře uplatňoval potřebná regulační opatření za účelem nahrazení chybějících účinků hospodářské soutěže.

Schválený rozpočet příjmů celkem činil 803 430,00 tis. Kč a v průběhu roku 2020 se neměnil. Dosažená skutečnost je 862 801,05 tis. Kč, tj. plnění upraveného rozpočtu na 107,39 %. Podstatnou část nedaňových příjmů, kapitálových příjmů a přijatých transferů představují příjmy z poskytování služeb a výrobků, které dle schváleného rozpočtu 2020 činily 749 500,00 tis. Kč, v průběhu roku nebyly upravovány a ve skutečnosti dosáhly výše 821 236,40 tis. Kč, tj. plnění upraveného rozpočtu na 109,6 %. V těchto příjmech jsou zahrnuty příjmy ze správy rádiového spektra ve výši 716 187,65 tis. Kč a příjmy ze správy čísel ve výši 105 048,75 tis. Kč. Dále ČTÚ v roce 2020 rozpočtoval příjmy vyplývající z pronájmu ostatních nemovitostí, resp. jejich částí ve výši 70 tis. Kč. Tyto příjmy dosáhly objemu 119,46 tis. Kč, tj. plnění upraveného rozpočtu na 170,66 % a překročení o 49,46 tis. Kč.

Z příjmů ze správy rádiového spektra se tvoří podle zákona o elektronických komunikacích a nařízení vlády tzv. radiokomunikační účet. Za rok 2020 byla na tento účet převedena částka ve výši 270 462,07 tis. Kč a o tuto částku se snížila skutečnost příjmů za rok 2020.

Schválený rozpočet výdajů celkem činil 2 585 053,06 tis. Kč. V průběhu roku 2020 bylo provedeno jedno rozpočtové opatření podléhající schválení MF ve výši 66,234 tis. Kč, a to v souvislosti s nákupem dezinfekce a ochranných pomůcek od Ministerstva průmyslu a obchodu. Rozpočet výdajů po změnách činil 2 584 986,83 tis. Kč a konečný rozpočet 2 708 094,29 tis. Kč. Skutečné čerpání výdajů celkem bylo ve výši 967 222,57 tis. Kč, tj. čerpání k upravenému rozpočtu na 37,42 %. Schválený rozpočet kapitálových výdajů byl 118 800,00 tis. Kč a v průběhu roku se neměnil. Kapitálové výdaje byly vyčerpány ve výši 35 257,66 tis. Kč, tj. čerpání upraveného rozpočtu na 29,68 %. Schválený rozpočet běžných výdajů činil 2 466 253,06 tis. Kč a v průběhu roku se snížil na 2 466 186,83. Běžné výdaje byly za rok 2020 čerpány v objemu 931 964,91 Kč, což představuje 37,79 % k upravenému rozpočtu.

Kapitola vykazuje stav NNV k 1. 1. 2021 ve výši 3 558 346,87 tis. Kč, z toho na oblast profilujících výdajů připadá 225 165,14 tis. Kč (platy státních zaměstnanců 3 274,61 tis. Kč, platy a ostatní platby za provedenou práci 332,36 tis. Kč, podíl EU v IROP 6 630,37 tis. Kč, podíl SR v IROP 1 569,14 tis. Kč a EDS/SMVS 213 358,66 tis. Kč) a 3 333 181,73 tis. Kč na neprofilující výdaje (z toho 3 000 000 tis. Kč tvoří čisté náklady představující nespravedlivou finanční zátěž držiteli poštovní licence).

Stav NNV k 1. 1. 2020 byl 1 974 317,71 tis. Kč. V průběhu roku 2020 došlo k čerpání NNV ve výši 49 607,08 tis. Kč. Stav NNV k 31. 12. 2020 byl 1 817 475,15 tis. Kč. Za rok 2020 činila úspora výdajů 1 740 871,72 tis. Kč, z toho v oblasti profilujících výdajů jde o částku 3 274,61 tis. Kč na platech státních zaměstnanců, 332,36 tis. Kč na platech a ostatních platbách za provedenou práci a 132 797,29 tis. Kč v rámci programového financování. V oblasti neprofilujících výdajů nebyla realizována částka 1 604 467,47 tis. Kč. Významná část úspory za rok 2020, a to ve výši 1 500 000 tis. Kč, připadá na čisté náklady představující nespravedlivou finanční zátěž držiteli poštovní licence.

ČTÚ měl pro rok 2020 stanoven limit průměrného přepočteného počtu zaměstnanců ve výši 596 osob. Za rok 2020 dosáhl průměrný přepočtený počet zaměstnanců ČTÚ 563,58 osob, evidenční stav zaměstnanců ke dni 31. 12. 2020 byl 561,97 osob. V roce 2020 nastoupilo do ČTÚ 42 zaměstnanců (z toho 7 do pracovního poměru a 35 do služebního poměru), 6 zaměstnankyň odešlo na mateřskou dovolenou a 10 zaměstnankyň se vrátilo z rodičovské dovolené. Poměr ukončilo 50 zaměstnanců (ukončeno 6 pracovních poměrů a 44 služebních poměrů). Průměrný plat 41 768 Kč ve schváleném rozpočtu i rozpočtu po změnách ve skutečnosti vzrostl díky neobsazenosti míst a čerpání nároků z nespotřebovaných výdajů na 44 025 Kč,

tj. nárůst o 5,40 % oproti upravenému rozpočtu a o 6,01 % v porovnání se skutečným průměrným platem v roce 2019. Neobsazeno zůstalo 32,42 míst, tj. 5,44 %.

Platy zaměstnanců a ostatní platby za provedenou práci byly rozpočtovány v objemu 312 610,79 tis. Kč a v průběhu roku nebyl rozpočet upravován. Ve skutečnosti byly tyto výdaje realizovány ve výši 312 969,27 tis. Kč, a to včetně nároků z nespotřebovaných výdajů ve výši 3 965,45 tis. Kč, což je čerpání na úrovni 98,86 % konečného rozpočtu a 103,83 % skutečnosti roku 2019. Schválené prostředky na platy zaměstnanců na služebních místech dle zákona o státní službě ve výši 298 724,01 tis. Kč nebyly v průběhu roku 2020 upravovány a ve skutečnosti dosáhly výše 297 735,96 tis. Kč a to včetně nároků z nespotřebovaných výdajů ve výši 2 286,55 tis. Kč, tj. 98,91 % konečného rozpočtu a 103,61 % skutečnosti 2019.

Podrobnější údaje a informace o hospodaření kapitoly 328 – ČTÚ jsou obsaženy v závěrečném účtu kapitoly 328 – Český telekomunikační úřad za rok 2020.

REKAPITULACE PŘÍJMŮ, VÝDAJŮ, FINANCOVÁNÍ A JEJICH KONSOLIDACE

Kapitola 328 Český telekomunikační úřad

Období: leden až prosinec 2020

v tis. Kč

Název	Schválený rozpočet	Rozpočet po změnách	Výsledek od počátku roku	Plnění v %
	1	2	3	4=3:2
Příjmy celkem	803 430,00	803 430,00	862 801,05	107,39
Třída 1 - Daňové příjmy	35 510,00	35 510,00	36 891,83	103,89
Třída 2 - Nedaňové příjmy	767 920,00	767 920,00	825 909,21	107,55
Třída 3 - Kapitálové příjmy				
Třída 4 - Přijaté transfery				
Konsolidace příjmů				
4133 - Převody z vlastních rezervních fondů (jiných než OSS)				
4134 - Převody z rozpočtových účtů				
4135 - Převody z rezervních fondů OSS				
4136 - Převody z jiných fondů OSS				
4139 - Ostatní převody z vlastních fondů				
Příjmy celkem po konsolidaci	803 430,00	803 430,00	862 801,05	107,39
Výdaje celkem	2 585 053,06	2 584 986,83	967 222,57	37,42
Třída 5 - Běžné výdaje	2 466 253,06	2 466 186,83	931 964,91	37,79
Třída 6 - Kapitálové výdaje	118 800,00	118 800,00	35 257,66	29,68
Konsolidace výdajů				
5345 - Převody vlastním rozpočtovým účtům				
5346 - Převody do fondů OSS				
5349 - Ostatní převody vlastním fondům				
6361 - Investiční převody do rezervního fondu				
6362 - Převody investičních prostředků zpět do FKSP				
Výdaje celkem po konsolidaci	2 585 053,06	2 584 986,83	967 222,57	37,42
Saldo příjmů a výdajů po konsolidaci	-1 781 623,06	-1 781 556,83	-104 421,52	-5,86
Třída 8 - Financování				
Saldo příjmů a výdajů před konsolidací	-1 781 623,06	-1 781 556,83	-104 421,52	-5,86

PLNĚNÍ ZÁVAZNÝCH UKAZATELŮ

Kapitola 328 Český telekomunikační úřad

v tis. Kč

Název ukazatele	Schválený rozpočet	Rozpočet po změnách	Konečný rozpočet	Skutečnost	Plnění v %
	1	2	3	4	5=4:2
Souhrnné ukazatele					
Příjmy celkem	803 430,00	803 430,00	0,00	862 801,05	107,39
Výdaje celkem	2 585 053,06	2 584 986,83	2 708 094,29	967 222,57	37,42
Specifické ukazatele - příjmy					
Daňové příjmy 1)	35 510,00	35 510,00	0,00	36 891,83	103,89
Nedaňové příjmy, kapitálové příjmy a přijaté transfery celkem	767 920,00	767 920,00	0,00	825 909,21	107,55
v tom: příjmy z rozpočtu Evropské unie bez společné zemědělské politiky celkem					
ostatní nedaňové příjmy, kapitálové příjmy a přijaté transfery celkem	767 920,00	767 920,00	0,00	825 909,21	107,55
Specifické ukazatele - výdaje					
Výdaje na zabezpečení plnění úkolů Českého telekomunikačního úřadu	2 585 053,06	2 584 986,83	2 708 094,29	967 222,57	37,42
v tom: výdaje na úhradu ztráty z poskytování univerzální služby - zvláštní ceny	80 000,00	80 000,00	80 000,00	67 788,44	84,74
výdaje na úhradu ztráty z poskytování univerzální služby - čisté náklady	40 000,00	40 000,00	40 000,00	25 821,49	64,55
čisté náklady představující nespravedlivou finanční zátěž držitelů poštovní licence	1 800 000,00	1 800 000,00	1 800 000,00	300 000,00	16,67
výdaje spojené s výkonem předsednictví ČR v Radě Evropské unie					
ostatní výdaje na zabezpečení plnění úkolů Českého telekomunikačního úřadu	665 053,06	664 986,83	788 094,29	573 612,65	86,26
Průřezové ukazatele					
Platy zaměstnanců a ostatní platby za provedenou práci	312 610,79	312 610,79	316 576,24	312 969,27	100,11
Povinné pojistné placené zaměstnavatelem 2)	105 451,20	105 451,20	106 811,20	104 062,66	98,68
Základní příděl fondu kulturních a sociálních potřeb	5 974,48	5 974,48	5 974,48	5 974,48	100,00
Platy zaměstnanců v pracovním poměru výjma zaměstnanců na služebních místech					
Platy zaměstnanců na služebních místech dle zákona o státní službě	298 724,01	298 724,01	301 010,56	297 735,96	99,67
Zajištění přípravy na krizové situace podle zákona č. 240/2000 Sb.	70,00	70,00	70,00	40,24	57,48
Výdaje spolufinancované zcela nebo částečně z rozpočtu Evropské unie bez společné zemědělské politiky celkem	0,00	0,00	0,00	0,00	X
v tom: ze státního rozpočtu	0,00	0,00	0,00	0,00	X
podíl rozpočtu Evropské unie	0,00	0,00	0,00	0,00	X
Výdaje vedené v informačním systému programového financování EDS/SMVS celkem	118 800,00	118 800,00	168 054,95	35 257,66	29,68

¹⁾ bez příjmů z povinného pojistného na sociální zabezpečení a příspěvku na státní politiku za zaměstnanosti

²⁾ povinné pojistné na sociální zabezpečení a příspěvek na státní politiku zaměstnanosti a pojistné na veřejné zdravotní pojištění

Kapitola 329 - Ministerstvo zemědělství

Rozpočet kapitoly Ministerstvo zemědělství na rok 2020 byl schválen zákonem č. 355/2019 Sb., o státním rozpočtu České republiky na rok 2020, ve znění pozdějších předpisů. Rozpočet zahrnoval příjmy a výdaje vlastního úřadu a 7 řízených organizačních složek státu (OSS), dále příspěvek na provoz 11 příspěvkových organizací (PO), z toho 3 státních veterinárních ústavů), prostředky k podpoře výzkumu a vývoje včetně podpor pro 7 veřejných výzkumných institucí, národní podpory do zemědělství, lesního a vodního hospodářství, transfery neziskovým a podobným organizacím, transfery podnikatelským subjektům, transfery krajům a obcím, transfery vysokým školám, výdaje na financování společných programů ČR a EU včetně výdajů na společnou zemědělskou politiku (SZP).

V rozpočtu kapitoly byly zahrnuty daňové a nedaňové příjmy vlastního ministerstva, příjmy resortních OSS a příjmy z rozpočtu EU, a to zejména na financování SZP a operačních programů. Schválený rozpočet příjmů činil celkem 34 246 075 tis. Kč, v tom: daňové příjmy OSS 9 000 tis. Kč, příjmy z rozpočtu EU bez SZP 251 037 tis. Kč, příjmy z rozpočtu EU na realizaci SZP 30 763 738 tis. Kč a ostatní nedaňové příjmy, kapitálové příjmy a přijaté transfery celkem 3 222 300 tis. Kč. Celkový schválený rozpočet příjmů byl splněn na 107,05 % částkou 36 660 824 tis. Kč, v tom: daňové příjmy 17 293 tis. Kč (192,14 %), příjmy z rozpočtu EU bez SZP 412 515 tis. Kč (164,32 %), příjmy z rozpočtu EU na realizaci SZP 33 031 373 tis. Kč (107,37 %) a ostatní nedaňové příjmy, kapitálové příjmy a přijaté transfery celkem 3 199 643 tis. Kč (99,30 %).

Celkové výdaje kapitoly ve schválené výši 69 444 982 tis. Kč (v tom kapitálové výdaje 15 090 451 tis. Kč a běžné výdaje 54 354 531 tis. Kč) byly rozpočtovými opatřeními Ministerstva financí zvýšeny na 80 525 913 tis. Kč (celkové zvýšení o 11 080 931 tis. Kč). Skutečné čerpání výdajů činilo 70 820 625 tis. Kč, tj. 87,95 % z rozpočtu po změnách, z toho kapitálové výdaje byly čerpány na 60,49 % částkou 11 179 827 tis. Kč a běžné výdaje částkou 59 640 798 tis. Kč na 96,13 %. Meziroční zvýšení celkových výdajů činilo 10,29 % (tj. zvýšení o 6 606 252 tis. Kč) a bylo vykázáno především u ukazatele Podpora lesního hospodářství.

Kapitola poskytla v roce 2020 neinvestiční příspěvky na provoz PO resortu (položka 5331 rozpočtové skladby) ve výši 766 947 tis. Kč, tj. 100,00 % rozpočtu po změnách, neinvestiční transfery zřízeným PO (položka 5336 rozpočtové skladby) ve výši 36 136 tis. Kč, tj. 71,55 % rozpočtu po změnách, neinvestiční transfery vysokým školám (položka 5332 rozpočtové skladby) ve výši 241 650 tis. Kč, tj. 90,00 % rozpočtu po změnách, neinvestiční transfery veřejným výzkumným institucím (položka 5334 rozpočtové skladby) ve výši 653 062 tis. Kč, tj. 100,18 % rozpočtu po změnách, neinvestiční transfery veřejným rozpočtům územní úrovně (PSP 532 rozpočtové skladby) ve výši 1 561 259 tis. Kč, tj. 87,15 % rozpočtu po změnách, neinvestiční transfery podnikatelským subjektům (PSP 521 rozpočtové skladby) ve výši 8 362 938 tis. Kč, tj. 72,10 % rozpočtu po změnách a neinvestiční transfery neziskovým a podobným organizacím (PSP 522 rozpočtové skladby) ve výši 618 262 tis. Kč, tj. 105,38 % rozpočtu po změnách. Neinvestiční transfery cizím PO (položka 5339 rozpočtové skladby) nebyly poskytnuty, přestože na ně byly v průběhu roku vyčleněny prostředky ve výši 249 tis. Kč.

Výdaje na výzkum, experimentální vývoj a inovace (VaVal) byly pro rok 2020 kapitole schváleny v celkové výši 1 010 789 tis. Kč, z toho účelové výdaje představovaly 490 000 tis. Kč a institucionální výdaje 520 789 tis. Kč. Celková skutečná výše výdajů na VaVal byla ve výši 1 006 586 tis. Kč, tj. 99,58 % schváleného rozpočtu i rozpočtu po změnách (z toho účelové výdaje činily 490 106 tis. Kč a institucionální výdaje 516 480 tis. Kč).

Ve schváleném rozpočtu kapitoly byly zahrnuty investiční a neinvestiční prostředky na dotační programy zemědělství poskytované podle § 1, § 2 a § 2d zákona č. 252/1997 Sb., o zemědělství, ve znění pozdějších předpisů, které jsou od roku 2020 administrovány SZIF (kromě dotačního titulu Genetické zdroje). Schválený rozpočet činil 3 721 500 tis. Kč (z toho neinvestiční výdaje 3 037 800 tis. Kč a investiční výdaje 683 700 tis. Kč), skutečně bylo vyplaceno SZIF 4 527 183 tis. Kč.

Pro rok 2020 byl schválený rozpočet prostředků na platy a ostatní platby za provedenou práci OSS stanoven ve výši 2 680 374 tis. Kč, z toho platy zaměstnanců v pracovním poměru ve výši 406 538 tis. Kč, platy zaměstnanců na služebních místech ve výši 2 233 276 tis. Kč a prostředky na ostatní platby za provedenou

práci ve výši 40 559 tis. Kč (z toho na platy představitelů státní moci a některých orgánů 2 078 tis. Kč). V průběhu roku byl rozpočet na platy a ostatní platby za provedenou práci upraven na částku 2 679 081 tis. Kč, tj. snížen o 1 293 tis. Kč. Prostředky na ostatní platby za provedenou práci byly zvýšeny oproti schválenému rozpočtu o 1 390 tis. Kč a prostředky na platy byly sníženy oproti schválenému rozpočtu o 2 683 tis. Kč. Skutečně bylo OSS čerpáno celkem 2 714 776 tis. Kč prostředků na platy a ostatní platby za provedenou práci, tj. čerpání na 101,33 % rozpočtu po změnách a na 102,15 % skutečnosti roku 2019. Prostředky na platy zaměstnanců OSS byly čerpány v celkové částce 2 682 088 tis. Kč, tj. čerpání na 101,70 % rozpočtu po změnách a na 102,32 % skutečnosti roku 2019, v tom platy zaměstnanců v pracovním poměru ve výši 421 140 tis. Kč a platy zaměstnanců na služebních místech ve výši 2 260 948 tis. Kč. Výdaje na ostatní platby za provedenou práci byly čerpány ve výši 32 688 tis. Kč, tj. čerpání na 77,92 % rozpočtu po změnách a na 90,04 % skutečnosti roku 2019. Součástí skutečného čerpání bylo použití nároků z nespotřebovaných výdajů v celkové částce 202 467 tis. Kč, v tom 49 990 tis. Kč na platy zaměstnanců v pracovním poměru, 134 075 tis. Kč na platy zaměstnanců na služebních místech a 18 402 tis. Kč na ostatní platby za provedenou práci. Dále je součástí skutečného čerpání překročení rozpočtu z titulu použití mimorozpočtových zdrojů v OSS Ústav pro státní kontrolu veterinárních biopreparátů a léčivu u prostředků na platy v celkové částce 16 429 tis. Kč a v OSS Ústřední kontrolní a zkušební ústav zemědělský u prostředků na platy a ostatní platby za provedenou práci v celkové výši 2 590 tis. Kč. Limit počtu zaměstnanců podle upraveného rozpočtu byl u OSS ve výši 5 497,67 zaměstnanců a ve skutečnosti byl naplněn na 96,70 %, tj. 5 316,49 zaměstnanců. Proti skutečnosti za rok 2019 došlo ke snížení počtu zaměstnanců celkem o 81,16, což představuje snížení na 98,50 %. Skutečný průměrný měsíční plat zaměstnanců OSS ve výši 42 040 Kč se proti upravenému rozpočtu ve výši 39 973 Kč zvýšil na 105,17 %. Proti skutečnosti roku 2019 (40 470 Kč) se průměrný měsíční plat u OSS navýšil o 3,88 %.

Schválený rozpočet mzdových nákladů (nákladů na platy zaměstnanců a ostatní osobní náklady) u PO ve výši 246 966 tis. Kč byl v průběhu roku upraven na částku 249 420 tis. Kč, tj. zvýšen o 2 454 tis. Kč (z toho prostředky na ostatní platby za provedenou práci o 452 tis. Kč a prostředky na platy o 2 002 tis. Kč). Skutečně byly mzdové prostředky PO čerpány ve výši 252 549 tis. Kč, tj. čerpání na 101,25 % vůči rozpočtu po změnách a 107,71 % v porovnání se skutečností v roce 2019. Limit počtu zaměstnanců u PO (539,50) nebyl v průběhu roku 2020 navýšen, skutečný průměrný přepočtený počet zaměstnanců činil 519,17, tj. o 20,33 zaměstnanců nižší. V porovnání skutečnosti s rokem 2019 došlo ke snížení počtu zaměstnanců PO celkem o 2,83, což je snížení na 99,46 %. Skutečný průměrný měsíční plat zaměstnanců PO ve výši 39 006 Kč se proti upravenému rozpočtu 37 212 Kč zvýšil na 104,82 %. Proti skutečnosti roku 2019 (35 795 Kč) se průměrný měsíční plat u PO navýšil o 8,97 %.

Na spolufinancování operačních programů (kromě operačního programu Rybářství 2014 – 2020) realizovaných OSS a PO byly ve schváleném rozpočtu zajištěny výdaje ve výši 153 301 tis. Kč, v tom podíl státního rozpočtu ve výši 22 264 tis. Kč a 131 037 tis. Kč na podíl rozpočtu EU. Upravený rozpočet výdajů na spolufinancování operačních programů byl navýšen o celkovou částku 2 464 tis. Kč. Skutečné čerpání operačních programů realizovaných OSS a PO bylo ve výši 167 649 tis. Kč, z toho podíl státního rozpočtu ve výši 26 083 tis. Kč a 141 566 tis. Kč na podíl EU, tj. 107,63 % rozpočtu po změnách. V rámci programů realizovaných OSS a PO v roce 2020 bylo nejvíce čerpáno z programu Integrovaný regionální operační program 2014+ ve výši 115 936 tis. Kč (celá částka představuje nároky z nespotřebovaných výdajů). U operačního programu Rybářství 2014 – 2020 činil schválený rozpočet pro rok 2020 160 000 tis. Kč z toho 40 000 tis. Kč ze státního rozpočtu a 120 000 tis. Kč z rozpočtu EU. Celkové čerpání činilo 139 644 tis. Kč, z toho 34 710 tis. Kč (z toho nároky z nespotřebovaných výdajů 14 239 tis. Kč) byl podíl státního rozpočtu a 104 933 tis. Kč (z toho nároky z nespotřebovaných výdajů 42 947 tis. Kč) byl podíl rozpočtu EU.

Na SZP byly ve schváleném rozpočtu kapitoly zahrnuty prostředky na financování a předfinancování programů podléhajících předpisům Evropské unie v celkové výši 39 632 677 tis. Kč. V průběhu roku byl rozpočet navýšen o 2 000 000 tis. Kč. Skutečné čerpání na SZP činilo 40 963 220 tis. Kč, tj. 98,39 % rozpočtu po změnách (včetně použití nároků z nespotřebovaných výdajů ve výši 12 731 391 tis. Kč). Administraci výdajů na společnou zemědělskou politiku zajišťoval Státní zemědělský intervenční fond (SZIF) - akreditovaná agrární platební agentura.

Na přímé platby předfinancované ze státního rozpočtu byla rozpočtována částka 21 944 764 tis. Kč a byla čerpána ve výši 23 042 971 tis. Kč, z této částky bylo 11 349 781 tis. Kč hrazeno z nároků

z nespotřebovaných výdajů. Poskytování přímých plateb se řídilo nařízením vlády č. 50/2015 Sb., o stanovení některých podmínek poskytování přímých plateb zemědělcům a o změně některých souvisejících nařízeních vlády, v platném znění. Na doplňkové národní platby k přímým podporám byla v rozpočtu na rok 2020 schválena částka 596 300 tis. Kč, celkem byly použity prostředky v celkové výši 595 005 tis. Kč, z toho 26 718 tis. Kč z nároků z nespotřebovaných výdajů. Poskytování těchto plateb bylo upraveno nařízením vlády č. 112/2008 Sb., o stanovení některých podmínek poskytování národních doplňkových plateb k přímým podporám, v platném znění.

Na ukazatel Společná organizace trhu – kryto příjmem z rozpočtu EU byly schváleny prostředky ve výši 472 355 tis. Kč (včetně prostředků na zlepšování výroby včelařských produktů a jejich uvedení na trh). Na účty SZIF byly převedeny finanční prostředky v celkové výši 469 167 tis. Kč (včetně nároků z nespotřebovaných výdajů ve výši 213 493 tis. Kč). Na ukazatel Společná organizace trhu – ze státního rozpočtu byly schváleny prostředky ve výši 472 639 tis. Kč. Skutečně byly čerpány prostředky ve výši 405 333 tis. Kč (s použitím nároků z nespotřebovaných výdajů v částce 332 876 tis. Kč).

Na Program rozvoje venkova (PRV) – kryto příjmem z rozpočtu EU byl schválen rozpočet ve výši 8 346 619 tis. Kč a byl čerpán v částce 10 755 296 tis. Kč (s použitím nároků z nespotřebovaných výdajů ve výši 411 723 tis. Kč). Na PRV – ze státního rozpočtu bylo pro programové období 2014 – 2020 ze schváleného rozpočtu 7 800 000 tis. Kč čerpáno celkem 5 695 448 tis. Kč (s použitím nároků z nespotřebovaných výdajů ve výši 396 800 tis. Kč).

Schválený rozpočet kapitálových výdajů v celkové výši 15 090 451 tis. Kč byl v průběhu roku zvýšen úhrnem o 3 393 047 tis. Kč na upravenou výši 18 483 498 tis. Kč. Skutečné čerpání prostředků na realizaci akcí OSS a PO a poskytování investičních dotací včetně využití nároků z nespotřebovaných výdajů a dalších mimorozpočtových zdrojů bylo celkem ve výši 11 179 827 tis. Kč (z toho nároky z nespotřebovaných výdajů činily 1 206 623 tis. Kč), tj. 60,49 % rozpočtu po změnách. Investiční transfery zřízeným příspěvkovým organizacím (položka 6351 rozpočtové skladby) nebyly rozpočtovány a byly poskytnuty ve výši 210 153 tis. Kč, investiční transfery veřejným výzkumným institucím (položka 6354 rozpočtové skladby) také nebyly rozpočtovány a byly poskytnuty ve výši 29 903 tis. Kč. Investiční transfery veřejným rozpočtům územní úrovně (PSP 634 rozpočtové skladby) byly poskytnuty ve výši 1 202 501 tis. Kč, tj. 40,20 % rozpočtu po změnách, investiční transfery podnikatelským subjektům (PSP 631 rozpočtové skladby) byly poskytnuty ve výši 1 698 997 tis. Kč, tj. 51,17 % rozpočtu po změnách a investiční transfery neziskovým a podobným organizacím (PSP 632 rozpočtové skladby) byly poskytnuty ve výši 11 547 tis. Kč, tj. 134,78 % rozpočtu po změnách.

Financování kapitálových výdajů v kapitole Ministerstvo zemědělství bylo realizováno v rámci 16 resortních programů reprodukce majetku vedených v informačním systému programového financování. Schválený rozpočet výdajů ve výši 4 941 342 tis. Kč (z toho kapitálové výdaje 4 892 467 tis. Kč a 48 875 tis. Kč běžné výdaje) byl upraven a rozpočet výdajů po změnách činil celkem 6 756 918 tis. Kč (z toho kapitálové výdaje 6 639 179 tis. Kč a 117 739 tis. Kč běžné výdaje). Skutečně byly na realizaci akcí a krytí investičních potřeb čerpány prostředky ve výši 3 566 401 tis. Kč, tj. plnění na 52,78 % rozpočtu po změnách (z toho 3 358 282 tis. Kč kapitálové výdaje a 208 119 tis. Kč běžné výdaje).

Kapitálové výdaje nezahrnuté do výdajů vedených v informačním systému programového financování byly rozpočtovány ve výši 10 197 984 tis. Kč, v průběhu roku byly upraveny na částku 11 844 319 tis. Kč a byly čerpány ve výši 7 821 544 tis. Kč, tj. 66,04 % rozpočtu po změnách.

K 1. 1. 2020 činil objem prostředků z nároků z nespotřebovaných výdajů celkovou výši 16 894 294 tis. Kč, v tom profilující 15 382 706 tis. Kč a neprofilující 1 511 588 tis. Kč. V průběhu roku byly ukončeny nároky ve výši 656 tis. Kč. Do konečného rozpočtu byly zapojeny nároky ve výši 16 538 331 tis. Kč. Ve skutečnosti byly čerpány v objemu 16 036 126 tis. Kč. Nároky z profilujících výdajů byly čerpány v celkové výši 14 680 632 tis. Kč a byly použity především na výdaje, na jejichž provedení dostává ČR prostředky nebo jejich část od EU a na programy podle § 13 odst. 3 rozpočtových pravidel. Nároky z neprofilujících výdajů byly čerpány ve výši 1 355 494 tis. Kč. Stav nároků z nespotřebovaných výdajů k 31. 12. 2020 činil 857 511 tis. Kč, v tom profilující 701 443 tis. Kč a neprofilující 156 068 tis. Kč.

Podrobnější údaje a informace o hospodaření kapitoly 329 – Ministerstvo zemědělství jsou obsaženy v závěrečném účtu kapitoly 329 – Ministerstvo zemědělství za rok 2020.

Tabulka č. 1

REKAPITULACE PŘÍJMŮ, VÝDAJŮ, FINANCOVÁNÍ A JEJICH KONSOLIDACE

Kapitola 329 Ministerstvo zemědělství

Období: leden až prosinec 2020

v tis. Kč

Název	Schválený rozpočet	Rozpočet po změnách	Výsledek od počátku roku	Plnění v %
	1	2	3	4=3:2
Příjmy celkem	34 246 075,32	36 246 952,57	36 660 824,40	101,14
Třída 1 - Daňové příjmy	9 000,00	9 000,00	17 292,67	192,14
Třída 2 - Nedaňové příjmy	1 429 740,00	1 429 740,00	728 896,51	50,98
Třída 3 - Kapitálové příjmy	392 560,00	392 560,00	1 461 291,09	372,25
Třída 4 - Přijaté transfery	32 414 775,32	34 415 652,57	34 453 344,13	100,11
Konsolidace příjmů			39 186,92	0,00
4133 - Převody z vlastních rezervních fondů (jiných než OSS)				
4134 - Převody z rozpočtových účtů			130,63	0,00
4135 - Převody z rezervních fondů OSS			32 205,85	0,00
4136 - Převody z jiných fondů OSS				
4139 - Ostatní převody z vlastních fondů			6 850,44	0,00
Příjmy celkem po konsolidaci	34 246 075,32	36 246 952,57	36 621 637,48	101,03
Výdaje celkem	69 444 982,07	80 525 913,24	70 820 625,00	87,95
Třída 5 - Běžné výdaje	54 354 531,35	62 042 414,98	59 640 798,41	96,13
Třída 6 - Kapitálové výdaje	15 090 450,72	18 483 498,27	11 179 826,59	60,49
Konsolidace výdajů				
5345 - Převody vlastním rozpočtovým účtům				
5346 - Převody do fondů OSS				
5349 - Ostatní převody vlastním fondům				
6361 - Investiční převody do rezervního fondu				
6362 - Převody investičních prostředků zpět do FKSP				
Výdaje celkem po konsolidaci	69 444 982,07	80 525 913,24	70 820 625,00	87,95
Saldo příjmů a výdajů po konsolidaci	-35 198 906,75	-44 278 960,68	-34 198 987,52	-77,24
Třída 8 - Financování				
Saldo příjmů a výdajů před konsolidací	-35 198 906,75	-44 278 960,68	-34 159 800,60	-77,15

PLNĚNÍ ZÁVAZNÝCH UKAZATELŮ

Kapitola 329 Ministerstvo zemědělství

v tis. Kč Str. 1

Název ukazatele	Schválený rozpočet	Rozpočet po změnách	Konečný rozpočet	Skutečnost	Plnění v %
	1	2	3	4	5=4:2
Souhrnné ukazatele					
Příjmy celkem	34 246 075,32	36 246 952,57	0,00	36 660 824,40	101,14
Výdaje celkem	69 444 982,07	80 525 913,24	97 103 542,81	70 820 625,00	87,95
Specifické ukazatele - výdaje					
Daňové příjmy 1)	9 000,00	9 000,00	0,00	17 292,67	192,14
Nedaňové příjmy, kapitálové příjmy a přijaté transfery celkem	34 237 075,32	36 237 952,57	0,00	36 643 531,73	101,12
v tom: příjmy z rozpočtu Evropské unie bez společné zemědělské politiky celkem	251 037,26	251 914,51	0,00	412 515,49	163,75
příjmy z rozpočtu Evropské unie na realizaci společné zemědělské politiky celkem	30 763 738,06	32 763 738,06	0,00	33 031 373,28	100,82
ostatní nedaňové příjmy, kapitálové příjmy a přijaté transfery celkem	3 222 300,00	3 222 300,00	0,00	3 199 642,96	99,30
Specifické ukazatele - výdaje					
Podpora agropotravinářského komplexu	46 117 677,06	52 470 852,06	65 895 736,41	48 092 930,66	91,66
v tom: dotace Státnímu zemědělskému intervenčnímu fondu	43 354 177,06	45 707 352,06	58 907 576,23	45 490 402,61	99,53
ostatní výdaje	2 763 500,00	6 763 500,00	6 988 160,18	2 602 528,05	38,48
Dotace na činnost Státního zemědělského intervenčního fondu	1 900 000,00	1 900 495,72	1 932 887,72	1 932 887,72	101,70
v tom: dotace Státnímu zemědělskému intervenčnímu fondu na činnost	1 700 000,00	1 700 495,72	1 732 887,72	1 732 887,72	101,90
ostatní dotace	200 000,00	200 000,00	200 000,00	200 000,00	100,00
Podpora lesního hospodářství	8 120 937,18	9 311 274,77	9 977 547,39	8 579 708,95	92,14
Podpora vodního hospodářství	4 400 000,00	6 225 460,47	7 104 049,08	2 864 267,53	46,01
v tom: výdaje na projekty spolufinancované z Evropské investiční banky					
ostatní výdaje na vodní hospodářství	4 400 000,00	6 225 460,47	7 104 049,08	2 864 267,53	46,01
Podpora neziskovým organizacím	70 000,00	68 000,00	102 027,36	59 393,51	87,34
Ostatní výdaje na státní politiku resortu, inspekční, kontrolní a výzkumnou činnost	8 836 367,83	10 549 830,22	12 091 294,86	9 291 436,64	88,07
v tom: výdaje na projekty spolufinancované z Evropské investiční banky	8 836 367,83	10 549 830,22	12 091 294,86	9 291 436,64	88,07
ostatní výdaje na vodní hospodářství					
Průřezové ukazatele					
Platy zaměstnanců a ostatní platby za provedenou práci	2 680 374,06	2 679 081,06	2 929 525,00	2 714 776,21	101,33
Povinné pojistné placené za zaměstnavatelem 2)	904 623,56	903 818,10	992 665,84	912 337,77	100,94
Základní příděl fondu kulturních a sociálních potřeb	52 796,29	52 748,63	55 698,86	53 741,38	101,88
Platy zaměstnanců v pracovním poměru výjma zaměstnanců na služebních místech	406 537,82	405 837,82	462 108,25	421 139,69	103,77
Platy zaměstnanců na služebních místech dle zákona o státní službě	2 233 276,69	2 231 293,69	2 382 249,31	2 260 948,53	101,33
Výdaje na výzkum, vývoj a inovace celkem včetně programů spolufinancovaných z prostředků zahraničních programů 3)	1 010 789,00	1 010 789,00	1 019 639,97	1 006 586,45	99,58
v tom: ze státního rozpočtu celkem	1 010 789,00	1 010 789,00	1 019 639,97	1 006 586,45	99,58
v tom: institucionální podpora celkem 4)	520 789,00	520 789,00	528 456,97	516 480,05	99,17
účetní podpora celkem 4)	490 000,00	490 000,00	491 183,00	490 106,40	100,02
podíl prostředků zahraničních programů 3)					
Účetní podpora na programy aplikovaného výzkumu, vývoje a inovací 5)	490 000,00	490 000,00	491 183,00	490 106,40	100,02
Institucionální podpora výzkumných organizací podle zhodnocení jimi dosažených výsledků 5)	515 369,00	515 369,00	515 369,00	515 369,00	100,00
Vratky přeplatků splátek návratných finančních výpomocí poskytnutých v letech 1991 až 1995 včetně	300,00	300,00	300,00	0,00	0,00
Zahraniční rozvojová spolupráce	0,00	7 710,27	18 576,33	4 634,10	60,10

PLNĚNÍ ZÁVAZNÝCH UKAZATELŮ

Kapitola 329 Ministerstvo zemědělství

v tis. Kč

Str. 2

Název ukazatele	Schválený rozpočet	Rozpočet po změnách	Konečný rozpočet	Skutečnost	Plnění v %
	1	2	3	4	5=4:2
Zajištění přípravy na krizové situace podle zákona č. 240/2000 Sb.	1 700,00	1 700,00	1 754,41	365,00	21,47
Výdaje spolufinancované zcela nebo částečně z rozpočtu Evropské unie bez společné zemědělské politiky celkem	313 301,15	315 765,62	539 941,35	306 715,99	97,13
v tom: ze státního rozpočtu	62 263,89	63 851,11	131 081,70	60 793,49	95,21
podíl rozpočtu Evropské unie	251 037,26	251 914,51	408 859,66	245 922,50	97,62
Výdaje na společnou zemědělskou politiku celkem	39 632 677,06	41 632 677,06	54 380 393,51	40 963 219,89	98,39
v tom: přímé platby - předfinancování ze státního rozpočtu	21 944 764,00	21 944 764,00	33 294 545,35	23 042 970,84	105,00
přímé platby - dofinancování ze státního rozpočtu	596 300,00	596 300,00	623 018,27	595 005,28	99,78
podpora venkova - ze státního rozpočtu	7 800 000,00	7 800 000,00	8 200 287,43	5 695 448,03	73,02
podpora venkova - podíl rozpočtu Evropské unie	8 346 619,09	10 346 619,09	10 771 179,81	10 755 296,09	103,95
společná organizace trhu - ze státního rozpočtu	472 639,00	472 639,00	805 515,11	405 332,70	85,76
společná organizace trhu - podíl rozpočtu Evropské unie	472 354,97	472 354,97	685 847,54	469 166,95	99,33
Výdaje vedené v informačním systému programového financování EDS/SMVS celkem	4 941 341,56	6 756 918,37	8 310 114,44	3 566 401,46	52,78

¹⁾ bez příjmů z povinného pojistného na sociální zabezpečení a příspěvku na státní politiku zaměstnanosti²⁾ povinné pojistné na sociální zabezpečení a příspěvek na státní politiku zaměstnanosti a pojistné na veřejné zdravotní pojištění³⁾ z rozpočtu EU a z prostředků finančních mechanismů⁴⁾ výdaje na výzkum, vývoj a inovace podle § 6 odst. 1 zákona č. 130/2002 Sb., ve znění zákona č. 110/2009 Sb.⁵⁾ výdaje na výzkum, vývoj a inovace podle § 6 odst. 2 zákona č. 130/2002 Sb., ve znění zákona č. 110/2009 Sb.

Kapitola 333 - Ministerstvo školství, mládeže a tělovýchovy

Schválený rozpočet celkových příjmů na rok 2020 činil 12 282 725 tis. Kč a v průběhu roku byl v souvislosti se souvztažným navýšením příjmů a výdajů navýšen na částku 14 145 580 tis. Kč. Skutečnost celkových příjmů ve výši 13 488 337 tis. Kč, která zahrnuje zejména příjmy z rozpočtu Evropské unie bez SZP 13 312 682 tis. Kč, představuje plnění na 95,35 %. Meziroční pokles celkových příjmů o 1 319 505 tis. Kč je způsoben zejména snížením prostředků přijatých u operačního programu Výzkum, vývoj a vzdělávání v návaznosti na realizaci projektů a certifikaci výdajů.

Schválený rozpočet výdajů celkem činil 226 967 000 tis. Kč. Rozpočet po změnách 229 159 982 tis. Kč byl čerpán částkou 227 422 706 tis. Kč, tj. na 99,24 %. Oproti skutečným výdajům roku 2019 došlo k nárůstu výdajů o částku 16 890 900 tis. Kč, meziroční index 2020/2019 činí 108,02. V čerpání výdajů je zahrnuto použití nároků z nespotřebovaných výdajů ve výši 6 933 913 tis. Kč, jejichž zůstatek k 31. prosinci 2020 činil 4 124 974 tis. Kč, stav k 1. lednu 2021 pak 12 755 572 tis. Kč.

Při hodnocení efektivnosti a hospodárnosti výdajů kapitoly MŠMT je třeba mít na zřeteli její strukturu. Ve velkém rozsahu jsou finanční prostředky poskytovány na činnost škol a školských zařízení, značné finanční prostředky jsou vynakládány na financování vysokého školství a na oblast podpory výzkumu a vývoje. Celkové výdaje kapitoly je proto třeba hodnotit jako výdaje na poskytování veřejné služby.

Naprostá většina výdajů kapitoly je tvořena transfery, jejichž největší objem představují přímé výdaje na vzdělávání. Přímé výdaje školám a školským zařízením zřizovaným obcemi byly poskytnuty z rozpočtu kapitoly MŠMT prostřednictvím krajů a Magistrátu hlavního města Prahy – jednalo se celkem o částku 102 409 453 tis. Kč (o 15 244 666 tis. Kč více než v roce 2019). Na přímé výdaje na vzdělávání pro školy a školská zařízení zřizované kraji bylo z kapitoly MŠMT jako účelová dotace poskytnuto krajům celkem 46 344 579 tis. Kč (o 6 069 430 tis. Kč více než v předcházejícím roce). Školským právníkům osobám zřizovaným kraji, obcemi a dobrovolnými svazky obcí byly poskytnuty přímé výdaje ve výši 18 372 tis. Kč. Tento meziroční nárůst o 16,74 % byl ovlivněn zejména navýšením platů pracovníků v regionálním školství, dále zvýšením finančních prostředků na ostatní neinvestiční výdaje z titulu technického vybavení základních škol a nižšího stupně víceletých gymnázií na zajištění distanční výuky z důvodu pandemie či na zvýšený počet dětí, žáků a studentů ve školním roce 2019/2020. Další neinvestiční transfery veřejným rozpočtům územní úrovně byly určeny zejména na projekty v rámci OP Výzkum, vývoj a vzdělávání ve výši 2 699 081 tis. Kč, na mimořádné odměny zaměstnanců dětských domovů v souvislosti s COVID-19 ve výši 123 898 tis. Kč, na podporu financování vyšší míry dělení tříd ve výši 216 034 tis. Kč, na podporu vzdělávání cizinců ve školách 49 630 tis. Kč, na podporu výuky plavání na ZŠ 37 466 tis. Kč či na přímé výdaje na vzdělávání pro sportovní gymnázia 19 985 tis. Kč.

Dotace soukromému školství jsou určeny k financování neinvestičních výdajů souvisejících se vzděláváním a výchovou. V roce 2020 bylo prostřednictvím krajů poskytnuto 955 organizacím celkem 8 145 935 tis. Kč (o 1 373 533 tis. Kč více než v předcházejícím roce). Do výrazného meziročního navýšení o 20,28 % byla promítnuta zásadní změna stanovení struktury a výše normativů soukromých ZŠ a MŠ, a to jak v návaznosti na navýšení platů ve veřejném školství, tak i v oblasti ostatních neinvestičních výdajů.

V roce 2020 působilo v ČR 140 církevních škol a školských zařízení, kterým bylo na provozní náklady poskytnuto celkem 2 172 122 tis. Kč (o 299 604 tis. Kč více než v roce 2019).

Podpůrná opatření v rámci společného vzdělávání za rok 2020 byla školami a školskými zařízeními všech typů zřizovatelů poskytnuta v celkové výši 7 827 585 tis. Kč.

Státní správu v resortu školství vykonávají dvě organizační složky státu - vlastní úřad ministerstva a Česká školní inspekce (ČŠI), která vykonává inspekční činnost a zajišťuje výkon kontrolní funkce státu. Neinvestiční výdaje těchto organizací v roce 2020 činily celkem 927 391 tis. Kč oproti 919 836 tis. Kč v roce 2019.

Další organizační složkou státu v resortu je VICTORIA Vysokoškolské sportovní centrum zajišťující sportovní přípravu vrcholových sportovců ve vybraných sportovních odvětvích pro potřeby státní sportovní reprezentace ČR, jehož běžné výdaje dosáhly výše 230 709 tis. Kč. Meziroční nárůst výdajů o 20,57 %

souvisel zejména se změnou systému vyplácení stipendií, kdy ve spolupráci s MŠMT došlo k vytvoření stipendijního programu UNIS, jehož administrátorem se stalo VSC.

K 31. 12. 2020 působilo v kapitole 333 celkem 76 příspěvkových organizací, kterým bylo poskytnuto celkem 4 608 016 tis. Kč neinvestičních prostředků, což je o 197 887 tis. Kč méně než v roce 2019. Meziroční pokles o 4,12 % se týkal zejména podpory v oblasti výzkumu, především pak z OP Výzkum, vývoj a vzdělávání. Od 1. 1. 2020 ubyly dvě organizace, jednak došlo ke sloučení organizací Národní institut pro další vzdělávání a Národní ústav pro vzdělávání v nástupnickou organizaci Národní pedagogický ústav ČR a pod Národní sportovní agenturu byl převeden Antidopingový výbor. Na mimořádné odměny zaměstnanců dětských domovů se školou v souvislosti s COVID-19 bylo poskytnuto 33 874 tis. Kč.

Schválený rozpočet prostředků na platy a ostatní platby za provedenou práci v organizačních složkách státu v objemu 986 277 tis. Kč byl v průběhu roku upraven na 986 740 tis. Kč a čerpán částkou 972 083 tis. Kč (včetně nároků z nespotřebovaných výdajů ve výši 76 573 tis. Kč), tj. na 98,51 % rozpočtu po změnách a 86,43 % konečného rozpočtu.

Prostředky na platy v organizačních složkách státu schválené v objemu 913 323 tis. Kč byly navýšeny v konečném rozpočtu na 962 764 tis. Kč a čerpány částkou 902 652 tis. Kč (včetně nároků z nespotřebovaných výdajů ve výši 48 363 tis. Kč), tj. na 98,78 % rozpočtu po změnách a 93,76 % konečného rozpočtu.

Schválený počet zaměstnanců v organizačních složkách státu byl 1 635 v ročním průměru, přepočtený počet zaměstnanců ve skutečnosti činil 1 505. Průměrný plat vzrostl proti skutečnosti dosažené v roce 2019 ve výši 48 887 Kč na 49 971 Kč, tj. o 2,22 %.

Schválený limit mzdových nákladů (platy a ostatní osobní náklady) příspěvkových organizací v kapitole 333 včetně regionálního školství ÚSC ve výši 110 665 491 tis. Kč byl v průběhu roku zvýšen na 110 666 710 tis. Kč a čerpán částkou 114 325 531 tis. Kč.

Schválený počet 253 873 zaměstnanců v ročním průměru (z toho RgŠ 252 939) byl v průběhu roku upraven na 253 851 (z toho RgŠ 252 916) a ve skutečnosti naplněn na 98,95 %. Průměrný plat v příspěvkových organizacích vzrostl proti skutečnosti dosažené v roce 2019 o 10,19 %, tj. na 37 173 Kč.

V důsledku postupného zvyšování prostředků na platy pedagogických a nepedagogických pracovníků došlo k meziročnímu nárůstu průměrných platů o 10,30 %. Průměrný plat pracovníků RgŠ ÚSC tak meziročně vzrostl o 3 465 Kč na 37 104 Kč.

Specifickým typem organizací jsou veřejné vysoké školy, zřízené podle zákona č. 111/1998 Sb., o vysokých školách a o změně a doplnění dalších zákonů (zákon o vysokých školách), ve znění pozdějších předpisů. V roce 2020 působilo v ČR 26 veřejných vysokých škol (VVŠ), kterým byly poskytnuty neinvestiční transfery v celkové výši 38 731 193 tis. Kč. Neinvestiční výdaje na vzdělávání činily 25 673 740 tis. Kč, z toho příspěvek na vzdělávací činnost 19 921 956 tis. Kč, stipendia 1 517 096 tis. Kč, na ubytovací stipendia v částce 674 784 tis. Kč či na rozvojové programy příspěvek ve výši 854 577 tis. Kč a dotace ve výši 130 377 tis. Kč.

Soukromým vysokým školám (SVŠ) bylo na činnost poskytnuto celkem 36 762 tis. Kč, což je o 6,05 % méně než v roce 2019, z toho 9 660 tis. Kč bylo čerpáno na projekty OP Výzkum, vývoj a vzdělávání. Z celkového počtu 34 soukromých vysokých škol byla neinvestiční dotace ve výši 7 119 tis. Kč poskytnuta Vysoké škole zdravotnické, o.p.s. jako platba za závazek veřejné služby, za uskutečňování akreditovaných studijních programů „Ošetřovatelství“ a „Porodní asistence“. Dále byly poskytnuty dotace zejména na ubytovací a sociální stipendia ve výši 19 983 tis. Kč.

Neinvestiční transfery vysokým školám včetně dotací pro soukromé vysoké školy tak činily 38 803 467 tis. Kč při meziročním nárůstu o 3,52 %, což je o 1 320 495 tis. Kč více než v roce 2019. Transfery zahrnovaly výdaje na podporu výzkumu ve výši 12 961 251 tis. Kč, výdaje pouze za oblast vzdělávání 25 710 502 tis. Kč a ostatní dotace 131 714 tis. Kč.

Na podporu výzkumu, vývoje a inovací bylo v kapitole MŠMT čerpáno celkem 21 204 736 tis. Kč. Příjmy ze zahraničních zdrojů bylo kryto celkem 6 068 697 tis. Kč. Účelové prostředky byly použity na podporu aplikovaného výzkumu, specifického vysokoškolského výzkumu a velkých infrastruktur pro výzkum, vývoj a

inovace. Institucionální prostředky byly určeny zejména na dlouhodobý koncepční rozvoj výzkumných organizací, mezinárodní spolupráci ve výzkumu či programy spolufinancované ze zahraničí. Vysokým školám (včetně soukromých vysokých škol) bylo poskytnuto 69,52 % celkových výdajů na výzkum, tj. 14 741 345 tis. Kč.

Na sportovní reprezentaci získaly spolky celkem 1 923 703 tis. Kč. Na podporu všeobecné sportovní činnosti byla vyhlášena výběrová řízení v rámci programů Můj klub, Sportování bez bariér, Organizace sportu a Podpora materiálně technické základny sportu. Celkem bylo na všeobecnou sportovní činnost poskytnuto 4 838 924 tis. Kč, meziroční index činí 115,84 a je způsoben zejména dokončením zahájených investičních akcí a dočerpáním prostředků na nich alokovaných, neboť podpora sportu bude od roku 2021 poskytována kapitolou NSA.

Kapitola MŠMT čerpala celkem 9 102 349 tis. Kč kapitálových prostředků, z nichž bylo 57,06 % určeno pro veřejné vysoké školy a použito zejména na projekty v rámci OP Výzkum, vývoj a vzdělávání, investiční akce a na příspěvek a dotace na činnost veřejných vysokých škol podle zákona č. 111/1998 Sb. Meziroční pokles o 17,33 % souvisí zejména s poklesem prostředků poskytnutých na investiční projekty.

V programech EDS/SMVS bylo v roce 2020 čerpáno celkem 4 013 806 tis. Kč. Největší objem prostředků byl použit zejména v programu určeném pro sportovní kluby a tělovýchovné jednoty na podporu jejich materiálně technické základny 1 861 887 tis. Kč, v programu Financování vybraných akcí OP Výzkum, vývoj a vzdělávání 768 953 tis. Kč či na financování reprodukce majetku veřejných vysokých škol 588 350 tis. Kč.

V rámci OP Výzkum, vývoj a vzdělávání byly v roce 2020 vyhlášeny 4 nové výzvy. Prioritní osy jsou zaměřeny na posilování kapacit pro kvalitní výzkum (v roce 2020 vyplaceno celkem 5 960 916 tis. Kč), na rozvoj vysokých škol a lidských zdrojů pro výzkum a vývoj (4 247 634 tis. Kč), na rovný přístup ke kvalitnímu předškolnímu, primárnímu a sekundárnímu vzdělávání (4 311 811 tis. Kč) a na technickou pomoc (422 603 tis. Kč). Celkem čerpáno 14 942 963 tis. Kč, v tom ze státního rozpočtu 2 418 994 tis. Kč a kryto příjmem z EU 12 523 969 tis. Kč.

Podrobnější údaje a informace o hospodaření kapitoly jsou obsaženy v závěrečném účtu kapitoly 333 - Ministerstvo školství, mládeže a tělovýchovy za rok 2020.

REKAPITULACE PŘÍJMŮ, VÝDAJŮ, FINANCOVÁNÍ A JEJICH KONSOLIDACE

Kapitola 333 Ministerstvo školství, mládeže a tělovýchovy

Období: leden až prosinec 2020

v tis. Kč

Název	Schválený rozpočet	Rozpočet po změnách	Výsledek od počátku roku	Plnění v %
	1	2	3	4=3:2
Příjmy celkem	12 282 724,86	14 145 579,59	13 488 337,32	95,35
Třída 1 - Daňové příjmy	700,00	700,00	1 152,01	164,57
Třída 2 - Nedaňové příjmy	93 698,60	93 698,60	146 289,97	156,13
Třída 3 - Kapitálové příjmy			302,90	0,00
Třída 4 - Přijaté transfery	12 188 326,26	14 051 180,99	13 340 592,44	94,94
Konsolidace příjmů			5 653,34	0,00
4133 - Převody z vlastních rezervních fondů (jiných než OSS)				
4134 - Převody z rozpočtových účtů				
4135 - Převody z rezervních fondů OSS			5 653,34	0,00
4136 - Převody z jiných fondů OSS				
4139 - Ostatní převody z vlastních fondů				
Příjmy celkem po konsolidaci	12 282 724,86	14 145 579,59	13 482 683,98	95,31
Výdaje celkem	226 967 000,21	229 159 982,02	227 422 706,17	99,24
Třída 5 - Běžné výdaje	220 068 774,94	218 168 675,75	218 320 357,41	100,07
Třída 6 - Kapitálové výdaje	6 898 225,28	10 991 306,28	9 102 348,76	82,81
Konsolidace výdajů				
5345 - Převody vlastním rozpočtovým účtům				
5346 - Převody do fondů OSS				
5349 - Ostatní převody vlastním fondům				
6361 - Investiční převody do rezervního fondu				
6362 - Převody investičních prostředků zpět do FKSP				
Výdaje celkem po konsolidaci	226 967 000,21	229 159 982,02	227 422 706,17	99,24
Saldo příjmů a výdajů po konsolidaci	-214 684 275,35	-215 014 402,43	-213 940 022,18	-99,50
Třída 8 - Financování				
Saldo příjmů a výdajů před konsolidací	-214 684 275,35	-215 014 402,43	-213 934 368,85	-99,50

PLNĚNÍ ZÁVAZNÝCH UKAZATELŮ

Kapitola 333 Ministerstvo školství, mládeže a tělovýchovy

v tis. Kč

Str. 1

Název ukazatele	Schválený rozpočet	Rozpočet po změnách	Konečný rozpočet	Skutečnost	Plnění v %
	1	2	3	4	5=4:2
Souhrnné ukazatele					
Příjmy celkem	12 282 724,86	14 145 579,59	0,00	13 488 337,32	95,35
Výdaje celkem	226 967 000,21	229 159 982,02	239 549 430,30	227 422 706,17	99,24
Specifické ukazatele - příjmy					
Daňové příjmy 1)	700,00	700,00	0,00	1 152,01	164,57
Nedaňové příjmy, kapitálové příjmy a přijaté transfery celkem	12 282 024,86	14 144 879,59	0,00	13 487 185,31	95,35
v tom: příjmy z rozpočtu Evropské unie bez společné zemědělské politiky celkem	12 126 207,29	13 989 062,02	0,00	13 312 681,79	95,16
příjmy z prostředků finančních mechanismů	62 118,97	62 118,97	0,00	20 389,98	32,82
ostatní nedaňové příjmy, kapitálové příjmy a přijaté transfery celkem	93 698,60	93 698,60	0,00	154 113,54	164,48
Specifické ukazatele - výdaje					
Věda a vysoké školy	48 370 124,92	48 254 030,96	52 919 643,44	47 078 186,81	97,56
v tom: vysoké školy	27 411 676,98	27 401 463,98	28 955 353,90	25 873 450,62	94,42
výzkum, experimentální vývoj a inovace	20 958 447,94	20 852 566,98	23 964 289,54	21 204 736,19	101,69
Výdaje regionálního školství a přímo řízených organizací	161 982 083,82	162 962 165,69	166 270 061,49	163 206 460,03	100,15
Podpora činnosti v oblasti mládeže	276 266,94	276 034,94	285 814,75	245 503,83	88,94
Výdaje spojené s výkonem předsednictví ČR v Radě Evropské unie	0,00	0,00	782,82	756,34	X
Podpora činnosti v oblasti sportu	7 204 727,78	6 644 727,78	7 454 417,66	6 967 286,51	104,85
v tom: sportovní reprezentace	1 948 071,20	1 948 071,20	2 398 062,61	2 128 362,06	109,25
všeobecná sportovní činnost	5 256 656,58	4 696 656,58	5 056 355,05	4 838 924,45	103,03
Výdaje na programy spolufinancované z rozpočtu Evropské unie a z prostředků finančních mechanismů mimo výzkum, vývoj a inovace	6 884 280,21	8 704 238,29	9 965 018,64	7 775 916,43	89,33
Ostatní výdaje na zabezpečení úkolů resortu	2 249 516,54	2 318 784,36	2 653 691,49	2 148 596,22	92,66
Průřezové ukazatele					
Platy zaměstnanců a ostatní platby za provedenou práci	986 277,29	986 740,37	1 124 750,12	972 083,03	98,51
Povinné pojistné placené zaměstnavatelem 2)	330 951,40	331 107,94	380 465,60	318 349,37	96,15
Základní přiděl fondu kulturních a sociálních potřeb	18 266,46	18 275,73	19 283,96	18 101,33	99,05
Platy zaměstnanců v pracovním poměru výjma zaměstnanců na služebních místech	136 983,60	127 983,60	145 352,45	133 636,72	104,42
Platy zaměstnanců na služebních místech dle zákona o státní službě	776 339,12	785 802,20	817 411,55	769 015,33	97,86
Výdaje na výzkum, vývoj a inovace celkem včetně programů spolufinancovaných z prostředků zahraničních programů 3)	20 958 447,94	20 852 566,98	23 964 289,54	21 204 736,19	101,69
v tom: ze státního rozpočtu celkem	14 446 977,08	14 341 096,12	15 859 550,16	15 136 039,38	105,54
v tom: institucionální podpora celkem 4)	9 581 467,85	9 581 467,85	10 700 837,90	10 296 664,15	107,46
účelová podpora celkem 4)	4 865 509,23	4 759 628,27	5 158 712,27	4 839 375,23	101,68
podíl prostředků zahraničních programů 3)	6 511 470,86	6 511 470,86	8 104 739,38	6 068 696,81	93,20
Účelová podpora na programy aplikovaného výzkumu, vývoje a inovací 5)	1 980 201,23	1 978 367,23	2 015 738,23	1 833 877,59	92,70
Účelová podpora na specifický vysokoškolský výzkum 5)	1 165 308,00	1 156 085,85	1 156 085,85	1 155 877,40	99,98

PLNĚNÍ ZÁVAZNÝCH UKAZATELŮ

Kapitola 333 Ministerstvo školství, mládeže a tělovýchovy

v tis. Kč Str. 2

Název ukazatele	Schválený rozpočet	Rozpočet po změnách	Konečný rozpočet	Skutečnost	Plnění v %
	1	2	3	4	5=4:2
Institucionální podpora výzkumných organizací podle zhodnocení jimi dosažených výsledků 5)	7 706 843,81	7 706 843,81	7 765 907,61	7 749 093,04	100,55
Institucionální podpora na mezinárodní spolupráci ČR ve výzkumu a vývoji 5)	1 286 979,70	1 286 979,70	1 482 830,70	1 303 896,31	101,31
Zahraniční rozvojová spolupráce	112 000,00	112 000,00	112 000,00	103 637,93	92,53
Program sociální prevence a prevence kriminality	8 132,00	8 132,00	9 698,34	8 992,94	110,59
Program protidrogové politiky	3 697,00	3 697,00	3 706,19	3 542,21	95,81
Podpora projektů integrace příslušníků romské komunity	19 875,00	19 875,00	19 875,00	13 469,81	67,77
Zajištění přípravy na krizové situace podle zákona č. 240/2000 Sb.	70,00	70,00	5 722,15	3 349,78	4 785,40
Výdaje spolufinancované zcela nebo částečně z rozpočtu Evropské unie bez společné zemědělské politiky celkem	13 914 248,19	15 734 206,28	19 458 918,74	15 050 188,55	95,65
v tom: ze státního rozpočtu	1 788 040,91	1 745 144,26	2 894 851,11	2 465 949,17	141,30
podíl rozpočtu Evropské unie	12 126 207,29	13 989 062,02	16 564 067,63	12 584 239,38	89,96
Výdaje na společné projekty, které jsou zcela nebo částečně financovány z prostředků finančních mechanismů celkem	71 052,22	71 052,22	73 081,14	70 567,15	99,32
v tom: ze státního rozpočtu	8 933,25	8 933,25	10 962,17	10 451,20	116,99
podíl prostředků finančních mechanismů	62 118,97	62 118,97	62 118,97	60 115,96	96,78
Výdaje vedené v informačním systému programového financování EDS/SMVS celkem	6 406 136,27	5 858 986,73	9 329 643,04	4 013 805,84	68,51

¹⁾ bez příjmů z povinného pojistného na sociální zabezpečení a příspěvku na státní politiku zaměstnanosti

²⁾ povinné pojistné na sociální zabezpečení a příspěvek na státní politiku zaměstnanosti a pojistné na veřejné zdravotní pojištění

³⁾ z rozpočtu EU a z prostředků finančních mechanismů

⁴⁾ výdaje na výzkum, vývoj a inovace podle § 6 odst. 1 zákona č. 130/2002 Sb., ve znění zákona č. 110/2009 Sb.

⁵⁾ výdaje na výzkum, vývoj a inovace podle § 6 odst. 2 zákona č. 130/2002 Sb., ve znění zákona č. 110/2009 Sb.

Kapitola 334 - Ministerstvo kultury

Prostřednictvím kapitoly 334 - MK byla v roce 2020 financována činnost vlastního úřadu a 29 příspěvkových organizací zřízených Ministerstvem kultury ČR, působících ve sféře divadel, uměleckých souborů, vědeckých knihoven, muzeí a galerií, památkové péče a dalších. Dále jsou prostřednictvím kapitoly poskytovány prostředky státního rozpočtu církvím a náboženským společnostem, podnikatelským subjektům, neziskovým a podobným organizacím, veřejným rozpočtům územní úrovně, vysokým školám, mezinárodním organizacím a dalším subjektům, a to v rámci výdajových a programových okruhů, které tvoří závazné ukazatele rozpočtu kapitoly. Do působnosti ministerstva přísluší i dva státní fondy, a to Státní fond kinematografie a Státní fond kultury.

Schválený rozpočet příjmů kapitoly na rok 2020 představoval částku 451 193 tis. Kč. Skutečné příjmy činily 397 966 tis. Kč, tj. plnění na 88,20 %. Ve srovnání se skutečností roku 2019 došlo k navýšení příjmů o 123 347 tis. Kč, tj. na 144,92 %. Ve sníženém plnění rozpočtu příjmů se projevilo nízké plnění příjmů z prostředků finančních mechanismů, které dosáhlo výše 4 794 tis. Kč, tj. pouze 10,90 %. Neplnění těchto příjmů je odůvodněno posunutím zahájení realizace projektů až na první čtvrtletí roku 2021. Příjmy z prostředků EU dosáhly výše 261 011 tis. Kč, tj. plnění na 94,30 %. Ostatní nedaňové příjmy, kapitálové příjmy a přijaté transfery dosáhly výše 132 107 tis. Kč, tj. plnění na 101,33 %. Rozpočtované daňové příjmy (správní poplatky) ve výši 40 tis. Kč dosáhly výše 53 tis. Kč, tj. na plnění na 131,39 %. V porovnání se skutečností roku 2019, kdy daňové příjmy dosáhly výše 36 tis. Kč, došlo k navýšení příjmů o 17 tis. Kč, tj. na 144,78 %.

Výdaje celkem kapitoly 334 – Ministerstvo kultury byly stanoveny zákonem č. 355/2019 Sb., o státním rozpočtu České republiky na rok 2020, změnou zákona o státním rozpočtu České republiky na rok 2020 (zákon č. 129/2020 Sb.) a změnou zákona o státním rozpočtu České republiky na rok 2020 (zákon č. 323/2020 Sb.) v objemu 16 549 131 tis. Kč. Novelami zákona o státním rozpočtu došlo k navýšení výdajů kapitoly z důvodů dopadu pandemie koronaviru COVID 19 na příspěvkové organizace, a to v celkové výši 1 300 000 tis. Kč. Rozpočet výdajů byl v průběhu roku upraven 31 rozpočtovými opatřeními. Tyto změny představovaly celkově navýšení výdajů kapitoly o 1 059 140 tis. Kč a rozpočet po změnách činil 17 608 271 tis. Kč. Ve skutečnosti byly výdaje čerpány v částce 15 798 099 tis. Kč, tj. plnění na 89,72 %. Celkové čerpání výdajů kapitoly je ovlivněno použitím nároků nespotřebovaných výdajů v objemu 1 979 926 tis. Kč. Bez započítání nároků z nespotřebovaných výdajů činí výdaje kapitoly 13 818 172 tis. Kč. V porovnání se skutečností roku 2019 došlo k vyššímu čerpání výdajů o 657 769 tis. Kč, tj. navýšení na 104,34 %.

Běžné výdaje kapitoly dosáhly výše 13 796 632 tis. Kč, což představuje zvýšení oproti roku 2019 na 107,12 %, kapitálové výdaje dosáhly výše 2 001 466 tis. Kč, tj. snížení oproti roku 2019 na 88,55 %.

Výdaje na výzkum, vývoj a inovace celkem byly v rozpočtu na rok 2020 schváleny ve výši 579 854 tis. Kč, v tom institucionální podpora 94 854 tis. Kč a účelová podpora 485 000 tis. Kč. Celkové výdaje byly rozpočtovými opatřeními upraveny na 573 742 tis. Kč a ve skutečnosti bylo čerpáno celkem 628 410 tis. Kč, tj. 109,53 % rozpočtu po změnách. Účelová podpora byla poskytována v rámci Programu na podporu aplikovaného výzkumu a experimentálního vývoje národní kulturní identity (NAKI II) jak příspěvkovým organizacím zřízeným Ministerstvem kultury, tak i příspěvkovým organizacím jiných zřizovatelů, veřejným výzkumným institucím, vysokým školám, organizačním složkám státu a dalším subjektům. Největší objem prostředků v rámci účelové podpory byl poskytnut vysokým školám, a to ve výši 256 326 tis. Kč a veřejným výzkumným institucím ve výši 145 609 tis. Kč. Institucionální podpora byla čerpána 20 příspěvkovými organizacemi zřízenými Ministerstvem kultury, které plní podmínky výzkumné organizace a dále byly institucionální výdaje čerpány na pořádání veřejných soutěží ve výzkumu a hodnocení výzkumných aktivit.

Výdaje podle zákona č. 428/2012 Sb., o majetkovém vyrovnání s církvemi a náboženskými společnostmi a o změně některých zákonů, byly na rok 2020 ve schváleném rozpočtu stanoveny v celkové výši 3 261 286 tis. Kč, v tom finanční náhrada ve výši 2 177 721 tis. Kč a příspěvek na podporu činnosti dotčených církví a náboženských společností ve výši 1 083 565 tis. Kč. Finanční náhrada i příspěvek na podporu činnosti církví a náboženských společností byl čerpán na 100 %.

Schválené prostředky na platy zaměstnanců a ostatní platby za provedenou práci v organizačních složkách státu v objemu 198 072 tis. Kč byly rozpočtovými opatřeními upraveny na 201 472 tis. Kč. Ve skutečnosti byly čerpány ve výši 200 566 tis. Kč, tj. plnění na 99,55 % rozpočtu po změnách. Prostředky na platy zaměstnanců na služebních místech podle zákona o státní službě byly schváleny ve výši 143 431 tis. Kč, upraveny na 140 472 tis. Kč a ve skutečnosti byly čerpány v objemu 139 723 tis. Kč, což představuje plnění na 99,47 % a ve srovnání se skutečností 2019 představuje pokles na 98,64 %. Limit počtu zaměstnanců byl stanoven ve výši 294 osob, z toho 226 osob v režimu služebního zákona a 68 v režimu zákoníku práce (z toho 10 v Projektové kanceláři). Skutečný průměrný přepočtený počet zaměstnanců činil v roce 2020 celkem 282 zaměstnanců, z toho 218 v režimu služebního zákona a 64 v režimu zákoníku práce (z toho 6,59 v Projektové kanceláři). Průměrný plat zaměstnanců ministerstva dosáhl ve skutečnost výše 51 475 Kč v tom u státních zaměstnanců 53 381 Kč a zaměstnanců v pracovním poměru dosáhl výše 44 984 Kč.

Schválený limit na platy a ostatní platby za provedenou práci příspěvkových organizací (mzdové náklady) ve výši 2 969 001 tis. Kč byl v průběhu roku 2020 navýšen o částku 17 747 tis. Kč. Ve skutečnosti mzdové náklady příspěvkových organizací dosáhly výše 3 034 347 tis. Kč. Průměrný plat pracovníků v příspěvkových organizacích dosáhl v roce 2020 výše 36 453 Kč.

Schválený rozpočet výdajů spolufinancovaných z rozpočtu EU byl stanoven ve výši 415 188 tis. Kč. Skutečné čerpání včetně použití nároků z nespotřebovaných výdajů dosahovalo výše 532 808 tis. Kč, tj. plnění ve výši 128,33 %. Výdaje na společné projekty, které jsou zcela nebo částečně financovány z prostředků finančních mechanismů byly ve schváleném rozpočtu stanoveny ve výši 55 000 tis. Kč. Ke změnám rozpočtu v průběhu roku nedošlo a ve skutečnosti byly čerpány ve výši 4 491 tis. Kč, tj. plnění na 8,17 %. Zahájení financování projektů příspěvkových organizací Ministerstva kultury se předpokládá v prvním čtvrtletí r. 2021.

Neinvestiční transfery příspěvkovým a podobným organizacím zahrnují neinvestiční příspěvky zřízeným příspěvkovým organizacím, neinvestiční transfery vysokým školám, neinvestiční transfery veřejným výzkumným institucím a neinvestiční transfery zřízeným příspěvkovým organizacím a neinvestiční transfery cizím příspěvkovým organizacím. Ve schváleném rozpočtu na rok 2020 byly výdaje stanoveny ve výši 6 752 770 tis. Kč, upraveny byly na 7 969 604 tis. Kč a skutečné čerpání bylo ve výši 7 180 048 tis. Kč, tj. plnění na 90,09 %. V porovnání se skutečností roku 2019 došlo k navýšení o částku 912 470 tis. Kč, tj. na 114,56 %. Navýšení těchto výdajů je odůvodněno dopadem pandemie koronaviru COVID 19 na příspěvkové organizace. Největší objemy prostředků byly čerpány v rámci ukazatelů příspěvek na provoz, výdaje na výzkum, vývoj a inovace, Program státní podpory profesionálních divadel a stálých profesionálních symfonických orchestrů a pěveckých sborů a dále programy EDS/SMVS Program materiálně technického zabezpečení státních kulturních zařízení a Program péče o národní kulturní poklad.

Neinvestiční transfery podnikatelským subjektům byly schváleným rozpočtem stanoveny ve výši 187 708 tis. Kč a rozpočtovými opatřeními upraveny na částku 356 263 tis. Kč. Ve skutečnosti bylo čerpáno 342 833 tis. Kč, tj. plnění na 96,23 %. Ve srovnání s rokem 2019 došlo k meziročnímu navýšení neinvestičních transferů podnikatelským subjektům o částku 146 460 tj. na úroveň 174,58 %. Největší objem byl čerpán v oblasti kulturních aktivit a památkových programů.

Neinvestiční transfery neziskovým a podobným organizacím zahrnují neinvestiční transfery obecně prospěšným společnostem, spolkům, neinvestiční transfery církvím a náboženským společnostem a ostatní neinvestiční transfery neziskovým a podobným organizacím. Schváleným rozpočtem byly stanoveny výdaje ve výši 1 830 344 tis. Kč, úpravami v průběhu roku dosáhl rozpočet po změnách výše 2 146 449 tis. Kč a skutečné čerpání včetně nároků z nespotřebovaných výdajů představovalo částku 1 992 256 tis. Kč, tj. plnění 92,82 %. Ve srovnání s rokem 2019 došlo mírnému navýšení neinvestičních transferů neziskovým a podobným organizacím, a to o částku 54 198 tis. Kč, tj. na úroveň 102,80 %. Největší objem výdajů představují výdaje podle zákona o majetkovém vyrovnání s církvemi, a to neinvestiční transfery církvím a náboženským společnostem. Jedná se o příspěvek na podporu činnosti církví a náboženských společností ve výši 1 083 565 tis. Kč. Další největší objemy prostředků byly ve skutečnosti čerpány v rámci kulturních aktivit a památkové péče.

Neinvestiční transfery veřejným rozpočtům územní úrovně, které zahrnují neinvestiční transfery obcím, krajům a dobrovolným svazkům, byly schváleným rozpočtem stanoveny ve výši 457 161 tis. Kč, rozpočet po změnách činil 634 326 tis. Kč. Čerpání dosahovalo výše 740 066 tis. Kč, tj. plnění na 116,67 %. V porovnání

s rokem 2019 došlo v roce 2020 k navýšení o 189 323 tis. Kč, tj. na 134,38 %. Největší objem prostředků byl čerpán v rámci Programu státní podpory profesionálních divadel, stálých symfonických orchestrů a pěveckých sborů, který byl v roce 2020 mimořádně posílen z důvodů dopadu pandemie koronaviru COVID 19 na příspěvkové organizace v kultuře zřizované obcemi a kraji v oblasti památkové péče.

Schválený rozpočet na neinvestiční transfery státním fondům ve výši 809 327 tis. Kč byl upraven na 907 900 tis. Kč a čerpán ve výši 907 980 tis. Kč, v tom na dotace na filmové pobídky bylo vyčerpáno 800 000 tis. Kč a dotace ze státního rozpočtu na provoz Státního fondu kinematografie ve výši 7 480 tis. Kč. Dále byla Státnímu fondu kinematografie poskytnuta dotace ve výši 98 000 tis. Kč k vyhlášení samostatné výzvy na zmírnění dopadů COVID 19 na sektor kultury, k podpoře provozovatelů kin ve všech skupinách (tzn. regionální, městská, artová, komerční) a na ně navázané související provozy. Státnímu fondu kultury byla poskytnuta dotace na základě memoranda o dlouhodobé spolupráci uzavřeného mezi Ministrem kultury a Státním fondem kultury, a to jako kompenzace ztráty příjmů z pronájmu Národního domu na Vinohradech obsazením několika kanceláří pracovníky MK ve výši 2 500 tis. Kč. Kromě neinvestičních transferů státním fondům byl Státnímu fondu kinematografie poskytnut i investiční transfer, a to ve výši 188 462 tis. Kč. Tyto prostředky jsou určeny na podporu kinematografie.

Reprodukce majetku v kapitole byla financována v rámci 12 programů. Zákonem o státním rozpočtu na rok 2020, včetně jeho novel byly stanoveny výdaje státního rozpočtu na financování programů reprodukce majetku v celkové výši 4 401 105 tis. Kč. V průběhu roku byl rozpočet upraven na částku 4 400 204 tis. Kč. Skutečné čerpání dosáhlo výše 2 576 586 tis. Kč, tj. plnění na 58,56 %.

V roce 2020 byla v rámci kapitoly provedena řada vnitřních i vnějších kontrol. Byla provedena kontrolní akce NKÚ č. 19/09 „Ochrana sbírek muzejní povahy ve vlastnictví České republiky“. Stanovisko a návrh přijatých opatření MK k odstranění nedostatků vláda dosud neprojednávala. Kromě kontrol Ministerstva kultury byla provedena i řada vnitřních i vnějších kontrol u příspěvkových organizací.

Podrobnější údaje a informace o hospodaření kapitoly 334 - MK jsou obsaženy v závěrečném účtu kapitoly 334 – Ministerstvo kultury za rok 2020.

REKAPITULACE PŘÍJMŮ, VÝDAJŮ, FINANCOVÁNÍ A JEJICH KONSOLIDACE

Kapitola 334 Ministerstvo kultury

Období: leden až prosinec 2020

v tis. Kč

Název	Schválený rozpočet	Rozpočet po změnách	Výsledek od počátku roku	Plnění v %
	1	2	3	4=3:2
Příjmy celkem	451 192,64	451 192,64	397 965,82	88,20
Třída 1 - Daňové příjmy	40,00	40,00	52,56	131,39
Třída 2 - Nedaňové příjmy	130 375,11	130 375,11	132 055,78	101,29
Třída 3 - Kapitálové příjmy			52,00	0,00
Třída 4 - Přijaté transfery	320 777,53	320 777,53	265 805,49	82,86
Konsolidace příjmů				
4133 - Převody z vlastních rezervních fondů (jiných než OSS)				
4134 - Převody z rozpočtových účtů				
4135 - Převody z rezervních fondů OSS				
4136 - Převody z jiných fondů OSS				
4139 - Ostatní převody z vlastních fondů				
Příjmy celkem po konsolidaci	451 192,64	451 192,64	397 965,82	88,20
Výdaje celkem	16 549 131,18	17 608 270,77	15 798 099,30	89,72
Třída 5 - Běžné výdaje	12 715 139,61	14 669 917,23	13 796 632,83	94,05
Třída 6 - Kapitálové výdaje	3 833 991,57	2 938 353,54	2 001 466,47	68,12
Konsolidace výdajů				
5345 - Převody vlastním rozpočtovým účtům				
5346 - Převody do fondů OSS				
5349 - Ostatní převody vlastním fondům				
6361 - Investiční převody do rezervního fondu				
6362 - Převody investičních prostředků zpět do FKSP				
Výdaje celkem po konsolidaci	16 549 131,18	17 608 270,77	15 798 099,30	89,72
Saldo příjmů a výdajů po konsolidaci	-16 097 938,54	-17 157 078,13	-15 400 133,48	-89,76
Třída 8 - Financování				
Saldo příjmů a výdajů před konsolidací	-16 097 938,54	-17 157 078,13	-15 400 133,48	-89,76

PLNĚNÍ ZÁVAZNÝCH UKAZATELŮ

Kapitola 334 Ministerstvo kultury

v tis. Kč

Str. 1

Název ukazatele	Schválený rozpočet	Rozpočet po změnách	Konečný rozpočet	Skutečnost	Plnění v %
	1	2	3	4	5=4:2
Souhrnné ukazatele					
Příjmy celkem	451 192,64	451 192,64	0,00	397 965,82	88,20
Výdaje celkem	16 549 131,18	17 608 270,77	22 139 804,78	15 798 099,30	89,72
Specifické ukazatele - příjmy					
Daňové příjmy 1)	40,00	40,00	0,00	52,56	131,39
Nedaňové příjmy, kapitálové příjmy a přijaté transfery celkem	451 152,64	451 152,64	0,00	397 913,27	88,20
v tom: příjmy z rozpočtu Evropské unie bez společné zemědělské politiky celkem	276 777,53	276 777,53	0,00	261 011,47	94,30
příjmy z prostředků finančních mechanismů	44 000,00	44 000,00	0,00	4 794,02	10,90
ostatní nedaňové příjmy, kapitálové příjmy a přijaté transfery celkem	130 375,11	130 375,11	0,00	132 107,78	101,33
Specifické ukazatele - výdaje					
Výdaje na výzkum, vývoj a inovace celkem	579 854,00	573 742,00	634 407,68	628 409,75	109,53
Výdaje dle zákona o majetkovém vyrovnání s církvemi a náboženskými společnostmi	3 261 285,73	3 261 285,73	3 261 285,73	3 261 285,73	100,00
v tom: finanční náhrada	2 177 720,98	2 177 720,98	2 177 720,98	2 177 720,98	100,00
příspěvek na podporu činnosti dotčených církví a náboženských společností	1 083 564,75	1 083 564,75	1 083 564,75	1 083 564,75	100,00
Výdaje na zabezpečení plnění úkolů Ministerstva kultury	432 129,38	434 029,38	494 441,42	391 762,55	90,26
v tom: rozvoj a obnova materiálně technické základny	19 880,00	20 518,00	32 532,47	17 966,88	87,57
výdaje na činnost úřadu	329 178,88	330 940,88	342 121,87	308 230,91	93,14
platby mezinárodním společenstvem a dalším organizacím	46 070,50	45 570,50	45 772,08	44 497,32	97,65
program pro ochranu měkkých cílů v oblasti kultury	37 000,00	37 000,00	74 015,00	21 067,44	56,94
Výdaje spojené s výkonem předsednictví ČR v Radě Evropské unie					
Příspěvkové organizace zřízené Ministerstvem kultury	9 509 238,11	9 809 274,50	13 344 629,00	8 191 555,36	83,51
v tom: příspěvek na provoz příspěvkovým organizacím	5 471 013,58	5 771 811,90	5 830 495,20	5 797 364,64	100,44
program péče o národní kulturní poklad a dědictví	1 475 000,00	1 475 000,00	2 763 140,54	627 605,60	42,55
rozvoj a obnova materiálně technické základny státních kulturních zařízení	1 905 037,00	1 904 275,07	2 900 237,64	1 178 020,82	61,86
společné projekty spolufinancované z prostředků finančních mechanismů	5 000,00	5 000,00	41 928,69	4 490,84	89,82
kulturní dědictví ve vlastnictví státu, podporované evropskými fondy	653 187,53	653 187,53	1 808 826,93	584 073,47	89,42
Kulturní služby, podpora živého umění	712 761,70	1 378 653,70	1 627 128,83	1 344 527,75	97,52
v tom: program státní podpory profesionálních divadel a stálých profesionálních symfonických orchestrů a pěveckých sborů	130 000,00	320 000,00	463 700,00	463 700,00	144,91
kulturní aktivity	544 555,30	1 024 655,30	1 129 430,43	849 255,98	82,88
veřejné informační služby knihoven	38 206,40	33 998,40	33 998,40	31 571,77	92,86
Záchrana a obnova kulturních památek, veřejné služby muzeí	761 000,00	760 423,20	764 595,30	748 054,94	98,37
v tom: programy ochrany a péče o kulturní statky	75 000,00	74 223,20	75 395,30	67 525,67	90,98
programy na záchranu a obnovu kulturních památek	686 000,00	686 200,00	689 200,00	680 529,27	99,17
Podpora kultury národnostních menšin	33 000,00	33 000,00	37 150,00	34 157,47	103,51
v tom: podpora projektů integrace příslušníků romské komunity	2 000,00	2 000,00	2 000,00	1 407,50	70,38
podpora kulturních aktivit národnostních menšin a informací v jazycích národnostních menšin	31 000,00	31 000,00	35 150,00	32 749,97	105,65
Podpora rozvoje a obnovy materiálně technické základny regionálních kulturních zařízení	267 000,00	267 000,00	885 224,56	107 403,50	40,23

PLNĚNÍ ZÁVAZNÝCH UKAZATELŮ

Kapitola 334 Ministerstvo kultury

v tis. Kč Str. 2

Název ukazatele	Schválený rozpočet	Rozpočet po změnách	Konečný rozpočet	Skutečnost	Plnění v %
	1	2	3	4	5=4:2
Státní fond kinematografie	992 862,25	1 090 862,25	1 090 942,25	1 090 942,25	100,01
v tom: dotace na filmové pobídky	800 000,00	800 000,00	800 000,00	800 000,00	100,00
dotace ze státního rozpočtu	192 862,25	290 862,25	290 942,25	290 942,25	100,03
Průřezové ukazatele					
Platy zaměstnanců a ostatní platby za provedenou práci	198 072,37	201 472,37	214 812,40	200 566,12	99,55
Povinné pojistné placené zaměstnavatelem 2)	65 710,34	65 710,34	74 172,24	65 209,69	99,24
Základní příděl fondu kulturních a sociálních potřeb	3 563,97	3 563,97	3 673,06	3 540,85	99,35
Platy zaměstnanců v pracovním poměru vyjma zaměstnanců na služebních místech	34 767,27	35 202,27	37 709,34	34 580,17	98,23
Platy zaměstnanců na služebních místech dle zákona o státní službě	143 431,45	140 471,93	142 703,27	139 722,67	99,47
Výdaje na výzkum, vývoj a inovace celkem včetně programů spolufinancovaných z prostředků zahraničních programů 3)	579 854,00	573 742,00	634 407,68	628 409,75	109,53
v tom: ze státního rozpočtu celkem	579 854,00	573 742,00	634 407,68	628 409,75	109,53
v tom: institucionální podpora celkem 4)	94 854,00	94 854,00	99 903,68	96 040,75	101,25
úcelová podpora celkem 4)	485 000,00	478 888,00	534 504,00	532 369,00	111,17
podíl prostředků zahraničních programů 3)					
Úcelová podpora na programy aplikovaného výzkumu, vývoje a inovací 5)	485 000,00	478 888,00	534 504,00	532 369,00	111,17
Institucionální podpora výzkumných organizací podle zhodnocení jimi dosažených výsledků 5)	93 354,00	93 354,00	93 354,00	93 354,00	100,00
Zahraniční rozvojová spolupráce					
Podpora projektů integrace příslušníků romské komunity	2 000,00	2 000,00	2 000,00	1 407,50	70,38
Zajištění přípravy na krizové situace podle zákona č. 240/2000 Sb.	50,00	50,00	50,00	50,00	100,00
Výdaje spolufinancované zcela nebo částečně z rozpočtu Evropské unie bez společné zemědělské politiky celkem	415 187,53	415 187,53	1 503 660,27	532 807,97	128,33
v tom: ze státního rozpočtu	138 410,00	138 410,00	342 418,81	79 359,98	57,34
podíl rozpočtu Evropské unie	276 777,53	276 777,53	1 161 241,45	453 448,00	163,83
Výdaje na společné projekty, které jsou zcela nebo částečně financovány z prostředků finančních mechanismů celkem	55 000,00	55 000,00	109 095,35	4 490,84	8,17
v tom: ze státního rozpočtu	11 000,00	11 000,00	21 853,06	673,63	6,12
podíl prostředků finančních mechanismů	44 000,00	44 000,00	87 242,29	3 817,22	8,68
Výdaje vedené v informačním systému programového financování EDS/SMVS celkem	4 401 104,53	4 400 203,80	8 507 200,34	2 576 586,36	58,56

¹⁾ bez příjmů z povinného pojistného na sociální zabezpečení a příspěvku na státní politiku za zaměstnanosti

²⁾ povinné pojistné na sociální zabezpečení a příspěvek na státní politiku zaměstnanosti a pojistné na veřejné zdravotní pojištění

³⁾ z rozpočtu EU a z prostředků finančních mechanismů

⁴⁾ výdaje na výzkum, vývoj a inovace podle § 6 odst. 1 zákona č. 130/2002 Sb., ve znění zákona č. 110/2009 Sb.

⁵⁾ výdaje na výzkum, vývoj a inovace podle § 6 odst. 2 zákona č. 130/2002 Sb., ve znění zákona č. 110/2009 Sb.

Kapitola 335 - Ministerstvo zdravotnictví

V organizační struktuře kapitoly došlo v roce 2020 ke změně počtu přímo řízených organizací; byla zrušena příspěvková organizace Referenční laboratoř přírodních léčivých zdrojů. MZ k 31. prosinci 2020 plnilo funkci zřizovatele k 19 organizačním složkám státu a k 45 příspěvkovým organizacím.

Činnost Ministerstva zdravotnictví a jím řízených organizačních složek státu a příspěvkových organizací byla při zabezpečování úkolů financovaná v rámci závazných ukazatelů rozpočtu stanovených zákonem o státním rozpočtu České republiky na rok 2020.

Rozpočet příjmů pro rok 2020 byl schválen ve výši 1 946 800 tis. Kč, v tom byly daňové příjmy 25 000 tis. Kč, příjmy z rozpočtu EU 1 898 044 tis. Kč, příjmy z prostředků finančních mechanismů 1 956 tis. Kč a ostatní nedaňové příjmy, kapitálové příjmy a přijaté transfery 21 800 tis. Kč. V průběhu roku byly příjmy spolu s výdaji sníženy na projekty OP Zaměstnanost o 3 447 tis. Kč z důvodu jejich přesunu do rozpočtu kapitoly Ministerstvo obrany. Rozpočet příjmů po změnách tak činil 1 943 353 tis. Kč.

K 31. 12. 2020 byly dosaženy příjmy ve výši 2 161 250 tis. Kč, tj. plnění 111,21 %. Příjmy daňové (správní poplatky a pokuty) dosáhly částky 34 221 tis. Kč a jejich rozpočet byl plněn na 136,88 %.

Příjmy z rozpočtu EU a FM byly 1 552 047 tis. Kč, přičemž z rozpočtu EU byly plněny na 81,84 % a z prostředků finančních mechanismů na 80,80 %. Plnění příjmů z rozpočtu EU ovlivnily přijaté prostředky z rozpočtu EU, které představují refundace výdajů nejen za rok 2020, ale i za předcházející rok. Nejvyšší příjmy byly dosaženy u IROP ve výši 853 958 tis. Kč, kde plnění dosáhlo 75,36 %.

Ostatní nedaňové příjmy, kapitálové příjmy a přijaté transfery dosáhly výše 574 982 tis. Kč, z toho jsou největšími položkami převody z rezervních fondů OSS a ostatních vlastních fondů ve výši 508 917 tis. Kč (z toho mimorozpočtové zdroje SÚKL 504 584 tis. Kč). Na plnění ostatních nedaňových příjmů se podílely příjmy za sankční platby, ostatní odvody příspěvkových organizací a ostatní nedaňové příjmy.

Schválený rozpočet výdajů pro rok 2020 byl po novele zákona v červenci 2020 navýšen o 1 750 000 tis. Kč na opatření související s řešením pandemie onemocnění COVID-19, a to na odměny zdravotnickým pracovníkům u poskytovatelů pobytových sociálních služeb a na finanční ohodnocení zaměstnanců lůžkové péče, které nebyly pokryty kompenzační vyhláškou. Po novele byl rozpočet výdajů kapitoly ve výši 11 000 443 tis. Kč, v tom kapitálové výdaje 2 452 300 tis. Kč a běžné výdaje 8 548 143 tis. Kč.

V souladu s platnými právními předpisy byly v rozpočtu kapitoly prováděny v průběhu roku 2020 převody finančních prostředků z jiných a do jiných kapitol státního rozpočtu a v rámci rozpočtu.

Rozpočet výdajů kapitoly po provedených rozpočtových opatřeních byl ve výši 34 228 118 tis. Kč, v tom výdaje kapitálové 2 667 116 tis. Kč a běžné výdaje 31 561 001 tis. Kč.

Výdaje za rok 2020 dosáhly 32 060 294 tis. Kč, tj. 93,66 % rozpočtu po změnách. Kapitálové výdaje byly ve výši 2 270 972 tis. Kč a výdaje běžné 29 789 323 tis. Kč. Konečný rozpočet výdajů kapitoly byl 39 335 383 tis. Kč, v tom kapitálové výdaje 4 723 902 tis. Kč a výdaje běžné 34 611 481 tis. Kč.

Výdaje na programy spolufinancované z rozpočtu EU, jejichž rozpočet byl po změnách provedených v průběhu roku ve výši 2 040 860 tis. Kč, byly čerpány na 94,38 %, tj. 1 926 241 tis. Kč. Z této částky nejvíce připadá na Integrovaný regionální operační program, a to 905 284 tis. Kč. V rámci tohoto programu byla podporována infrastruktura pro zajištění reformy psychiatrické péče, infrastruktura vysoce specializované péče a péče návazné. MZ se dále podílelo na realizaci operačních programů Zaměstnanost, Životní prostředí a Výzkum, vývoj a vzdělávání. Výdaje na společné projekty, které jsou zcela nebo zčásti financovány z prostředků finančních mechanismů, byly na rok 2020 rozpočtovány i upravené ve výši 2 289 tis. Kč. Čerpáno bylo 5 983 tis. Kč, tj. 261,39 %. MZ se podílí na programech EHP Norsko 3, jehož součástí je Program Zdraví, v němž jsou podporovány projekty týkající se prevence duševního zdraví se zaměřením na dětskou populaci, prevenci přenosných a nepřenosných nemocí a posílení role pacientů ve zdravotnickém sektoru.

Prostředky na platy a ostatní platby za provedenou práci organizačních složek státu schválené ve výši 1 603 144 tis. Kč a upravené na 1 782 201 tis. Kč byly čerpány na 114,16 %, tj. 2 034 631 tis. Kč. Překročení

bylo kryto použitím mimorozpočtových zdrojů u Státního ústavu pro kontrolu léčiv a nároků z nespotřebovaných výdajů. Počet zaměstnanců všech organizačních složek státu dosáhl 3 309, tj. 99,16 %. Průměrný plat vzrostl oproti roku 2019 z 42 971 Kč na 48 020 Kč, tj. o 11,75 %.

Neinvestiční nákupy a související výdaje organizačních složek státu dosáhly v roce 2020 výše 4 028 264 tis. Kč, tj. 65 % rozpočtu po změnách. V porovnání s rokem 2019, kdy výdaje v tomto seskupení byly 1 017 026 tis. Kč, došlo ke zvýšení o cca 396 %. Tento výrazný nárůst byl způsoben výdaji na opatření související s řešením pandemie onemocnění COVID-19 (2 945 920 tis. Kč), a to především u nákupu ochranných pomůcek. K navýšení z tohoto důvodu došlo rovněž u nákupu služeb a např. programového vybavení. Výdaje se meziročně nejvíce snížily u cestovního, a to o 72 %. Výdaje na leteckou záchrannou službu představují 304 631 tis. Kč.

Investiční nákupy a související výdaje organizačních složek státu dosáhly výše 433 389 tis. Kč. Oproti roku 2019 (74 178 tis. Kč) se tyto investiční výdaje zvýšily cca o 584 %. Ze systémově určených výdajů v rámci programů bylo ústředním orgánem MZ čerpáno 246 006 tis. Kč. Investiční akce ÚZIS byly 131 952 tis. Kč a SÚKL, uskutečněné z mimorozpočtových zdrojů, ve výši 21 128 tis. Kč.

Zřízeným příspěvkovým organizacím byl na provoz schválen rozpočet ve výši 1 139 856 tis. Kč. V průběhu roku došlo k jeho navýšení na 11 596 252 tis. Kč, čerpáno bylo 11 845 116 tis. Kč, tj. 102 % rozpočtu po změnách. Překročení bylo kryto použitím nároků z nespotřebovaných výdajů. Nárůst rozpočtu byl způsoben především výdaji na opatření související s řešením pandemie onemocnění COVID-19, které představují 11 118 654 tis. Kč. Prostředky byly poskytnuty na oddlužení nemocnic (6 595 755 tis. Kč), na provozní a osobní náklady Státního zdravotního ústavu a zdravotních ústavů v Ostravě a Ústí nad Labem (102 000 tis. Kč) a na mimořádné finanční ohodnocení zaměstnanců lůžkové péče včetně souvisejících výdajů (4 420 899 tis. Kč).

Příspěvek na provoz je poskytován přímo řízeným příspěvkovým organizacím pouze na činnosti, které nejsou hrazeny z veřejného zdravotního pojištění. Prostředky byly určeny zejména pro Státní zdravotní ústav, zdravotní ústavy, doškolovací ústavy, Národní onkologický registr, na provoz Dětského centra a Chráněného pracoviště při Thomayerově nemocnici, Všeobecné fakultní nemocnici na provoz Toxikologického oddělení, Toxikologického informačního střediska a Endokrinologickému ústavu a nemocnicím na reformu psychiatrické péče.

Na neinvestiční dotace příspěvkovým organizacím byl pro rok 2020 rozpočet schválen ve výši 762 396 tis. Kč, po úpravách v průběhu roku byl zvýšen na 1 394 958 tis. Kč a čerpáno bylo 1 583 357 tis. Kč, tj. 114 %. Prostředky byly použity na výzkum, vývoj a inovace ve výši 991 156 tis. Kč, na vzdělávání pracovníků ve zdravotnictví 119 793 tis. Kč a na ostatní speciální zdravotnickou péči 462 964 tis. Kč.

V limitu mzdových nákladů v rámci regulace zaměstnanosti je v kapitole pouze jedna příspěvková organizace, a to Státní zdravotní ústav. Limit stanovený pro rok 2020 ve výši 205 546 tis. Kč vzrostl v průběhu roku na 250 046 tis. Kč, čerpáno bylo 244 540 tis. Kč. Náhrady mezd v době nemoci činily nad rámec uvedeného čerpání 1 505 tis. Kč. Počet zaměstnanců byl plněn na 96,56 %, neobsazeno zůstalo 18 míst. Průměrný plat vzrostl proti roku 2019 z 36 929 Kč na 39 489 Kč, tj. o 6,93 %.

Rozpočet investičních transferů přímo řízeným příspěvkovým organizacím byl schválen ve výši 2 363 607 tis. Kč. Po změnách byl rozpočet zvýšen na 2 250 635 tis. Kč a čerpáno bylo 1 774 209 tis. Kč, tj. cca 78,83 % rozpočtu po změnách. Kromě výdajů na výzkum a vývoj, které dosáhly 75 192 tis. Kč, byly všechny ostatní prostředky čerpány v rámci programového financování. Nejvíce připadá na zdravotnické programy, které představují výdaje na programy spolufinancované z rozpočtu EU ve výši 912 502 tis. Kč a dále na fakultní nemocnice, vysoce specializovaná pracoviště, na odborné léčebné ústavy a na hygienickou službu a ochranu veřejného zdraví. Proti skutečnosti dosažené v roce 2019 ve výši 1 859 123 tis. Kč byly investiční transfery v roce 2020 vyšší o 764 254 tis. Kč.

Hospodaření zdravotnických příspěvkových organizací je na základě vybraných ukazatelů finančního hospodaření jednotlivých organizací stále sledováno. Hlavním zdrojem výnosů jsou prostředky od zdravotních pojišťoven za prováděnou zdravotní péči.

Nemalou část výdajů kapitoly představují prostředky vynaložené na specifické zdravotnické programy, např. pro osoby se zdravotním postižením a chronicky nemocné, problematika HIV/AIDS, dále výdaje na výzkum a vývoj, na podporu specializačního vzdělávání lékařských a nelékařských zdravotnických pracovníků, apod. Příjemci těchto prostředků jsou jak podnikatelské subjekty a neziskové organizace, tak příspěvkové organizace jiných zřizovatelů, vysoké školy, veřejné výzkumné instituce a kraje a obce.

V rámci uvedených programů a dalších výdajů bylo u podnikatelských subjektů čerpání neinvestičních dotací 5 248 803 tis. Kč. Výdaje na opatření související s řešením pandemie onemocnění COVID-19 představují 4 919 093 tis. Kč a byly použity na mimořádné finanční ohodnocení zaměstnanců lůžkové péče včetně souvisejících výdajů. Investiční transfery byly poskytnuty ve výši 1 229 tis. Kč. U neziskových a podobných organizací bylo čerpání neinvestičních dotací ve výši 382 397 tis. Kč. Nejvyšší čerpání je u transferů spolkům 166 970 tis. Kč a 124 899 tis. Kč obecně prospěšným společnostem. Církvím a náboženským společnostem bylo poskytnuto 88 830 tis. Kč a neziskovým a podobným organizacím 1 698 tis. Kč. Na finanční ohodnocení zaměstnanců poskytovatelů lůžkové péče související s řešením pandemie onemocnění COVID-19 bylo použito celkem 145 595 tis. Kč. Investiční dotace neziskovým a podobným organizacím byly 929 tis. Kč a představují prostředky na pomoc zdravotně postiženým a na programy paliativní péče. Vysokým školám bylo poskytnuto 481 266 tis. Kč, prostředky byly určeny především na ostatní výzkum a vývoj ve zdravotnictví a na vzdělávání pracovníků ve zdravotnictví. Investiční dotace vysokým školám nebyly poskytnuty. Veřejné výzkumné instituce čerpaly na výzkum a vývoj prostředky ve výši 111 733 tis. Kč, dotace investiční byly poskytnuty ve výši 10 tis. Kč na vědu a výzkum ve zdravotnictví. Příspěvkovým organizacím jiného zřizovatele bylo na úkoly výzkumu a vývoje poskytnuto 28 022 tis. Kč, investiční dotace nebyly poskytnuty. Veřejným rozpočtům územní úrovně byly poskytnuty prostředky převážně nemocnicím a zdravotnické záchranné službě. Neinvestiční prostředky byly 3 317 430 tis. Kč a investiční dosáhly 61 205 tis. Kč. Obcím bylo na opatření související s řešením pandemie onemocnění COVID poskytnuto 639 720 tis. Kč, a to na odměny pro ZZS a mobilní odběrové týmy (85 253 tis. Kč) a na mimořádné finanční ohodnocení zaměstnanců lůžkové péče včetně souvisejících výdajů (554 467 tis. Kč). Kraje na tato opatření čerpaly 2 496 944 tis. Kč, prostředky byly poskytnuty na odměny pro ZZS a mobilní odběrové týmy (1 008 605 tis. Kč), na mimořádné finanční ohodnocení zaměstnanců lůžkové péče včetně souvisejících výdajů (2 490 069 tis. Kč) a na proplácení nařízené pracovní povinnosti (6 875 tis. Kč).

Stav rezervních fondů k 1. 1. 2020 byl 781 268 tis. Kč, z toho mimorozpočtové prostředky SÚKL jsou 779 663 tis. Kč. Zbývající částka ve výši 1 605 tis. Kč byly prostředky ze zahraničí a dary. V průběhu roku byla část prostředků použita a část do rezervních fondů přijata. Stav k 31. 12. 2020 byl ve výši 861 377 tis. Kč, z toho prostředky SÚKL představují 856 788 tis. Kč.

Stav nároků kapitoly k 1. 1. 2020 byl ve výši 6 631 851 tis. Kč, z toho profilující výdaje 5 446 435 tis. Kč a výdaje neprofilující 1 185 416 tis. Kč. V průběhu roku byl stav nároků snížen o 4 599 587 tis. Kč, a to zejména zapojením nároků do rozpočtů OSS a dále došlo k ukončení nároků ve výši 10 100 tis. Kč, kde pominul účel pro použití těchto prostředků. Ze zapojených prostředků bylo vyčerpáno 2 505 226 tis. Kč, z toho na programy spolufinancované z rozpočtu EU 927 656 tis. Kč a 4 045 tis. Kč na projekty spolufinancované z prostředků finančních mechanismů. Na výzkum a vývoj bylo čerpáno 156 582 tis. Kč a na národní programy 541 036 tis. Kč.

Stav nároků z nespotřebovaných výdajů k 31. 12. 2020 byl ve výši 2 022 164 tis. Kč, v tom výdaje profilující 1 943 142 tis. Kč a výdaje neprofilující 79 022 tis. Kč.

Dvě kontroly Nejvyššího kontrolního úřadu započaté v roce 2019, KA 19/06 a KA 19/16, byly v roce 2020 ukončeny. Další čtyři kontrolní akce NKÚ, které v roce 2020 na MZ probíhaly, nebyly k datu 31. 12. 2020 ukončeny.

Podrobné údaje a informace o hospodaření kapitoly jsou součástí návrhu závěrečného účtu kapitoly.

Výdaje spojené s epidemií COVID-19 - Ministertvo zdravotnictví

COVID-19 - převedeno z VPS-VRR

v tis. Kč

věcná náplň	Státní rozpočet 2020		Skutečnost 31.12.2020	% plnění
	schválený	po změnách		
oddlužení nemocnic	0	6 595 755	6 595 755	100,00
ochranné pomůcky, zdravotnická technika, vakcíny	0	5 346 149	3 175 438	59,40
odměny ZZS a mobilní odběrové týmy (kraje a obce)	0	1 152 496	1 093 858	94,91
osobní a provozní náklady SZÚ, ZÚ	0	75 000	75 000	100,00
osobní a provozní náklady KHS a ústř.orgán vč. CHK	0	272 571	264 573	97,07
provozní náklady ústředního orgánu MZ vč. CHK	0	147 698	45 133	30,56
mimořádné ohodnocení - lůžková péče	0	10 000 000	9 997 906	99,98
ÚZIS - CHK	0	3 657	3 596	98,31
celkem	0	23 593 327	21 251 259	90,07

COVID - novela zákona o SR

celkem	1 750 000	1 471 914	1 481 925	100,68
--------	-----------	-----------	-----------	--------

COVID - z rozpočtu kapitoly

proplácení pracovní povinnosti	0	9 000	6 875	76,39
CHK - nákup IT techniky	0	22 000	22 000	100,00
CHK - nákup IT techniky	0	53 983	53 983	100,00
CHK - call centrum	0	22 700	0	0,00
Remdesivir	0	90 000	0	0,00
mimořádné ohodnocení zaměstnanců poskytovatelů lůžkové péče	0	42 232	41 684	98,70
celkem	0	239 915	124 542	51,91

CELKEM	1 750 000	25 305 156	22 857 726	90,33
---------------	------------------	-------------------	-------------------	--------------

Pozn.: CHK = Chytrá karanténa

REKAPITULACE PŘÍJMŮ, VÝDAJŮ, FINANCOVÁNÍ A JEJICH KONSOLIDACE

Kapitola 335 Ministerstvo zdravotnictví

Období: leden až prosinec 2020

v tis. Kč

Název	Schválený rozpočet	Rozpočet po změnách	Výsledek od počátku roku	Plnění v %
	1	2	3	4=3:2
Příjmy celkem	1 946 800,00	1 943 352,55	2 161 249,56	111,21
Třída 1 - Daňové příjmy	25 000,00	25 000,00	34 220,78	136,88
Třída 2 - Nedaňové příjmy	21 800,00	21 800,00	66 511,65	305,10
Třída 3 - Kapitálové příjmy			485,87	0,00
Třída 4 - Přijaté transfery	1 900 000,00	1 896 552,55	2 060 031,26	108,62
Konsolidace příjmů			507 994,53	0,00
4133 - Převody z vlastních rezervních fondů (jiných než OSS)				
4134 - Převody z rozpočtových účtů				
4135 - Převody z rezervních fondů OSS			507 994,53	0,00
4136 - Převody z jiných fondů OSS				
4139 - Ostatní převody z vlastních fondů				
Příjmy celkem po konsolidaci	1 946 800,00	1 943 352,55	1 653 255,03	85,07
Výdaje celkem	11 000 443,37	34 228 117,66	32 060 294,46	93,67
Třída 5 - Běžné výdaje	8 548 143,71	31 561 001,37	29 789 322,61	94,39
Třída 6 - Kapitálové výdaje	2 452 299,66	2 667 116,29	2 270 971,85	85,15
Konsolidace výdajů				
5345 - Převody vlastním rozpočtovým účtům				
5346 - Převody do fondů OSS				
5349 - Ostatní převody vlastním fondům				
6361 - Investiční převody do rezervního fondu				
6362 - Převody investičních prostředků zpět do FKSP				
Výdaje celkem po konsolidaci	11 000 443,37	34 228 117,66	32 060 294,46	93,67
Saldo příjmů a výdajů po konsolidaci	-9 053 643,37	-32 284 765,11	-30 407 039,43	-94,18
Třída 8 - Financování				
Saldo příjmů a výdajů před konsolidací	-9 053 643,37	-32 284 765,11	-29 899 044,90	-92,61

PLNĚNÍ ZÁVAZNÝCH UKAZATELŮ

Kapitola 335 Ministerstvo zdravotnictví

v tis. Kč Str. 1

Název ukazatele	Schválený rozpočet	Rozpočet po změnách	Konečný rozpočet	Skutečnost	Plnění v %
	1	2	3	4	5=4:2
Souhrnné ukazatele					
Příjmy celkem	1 946 800,00	1 943 352,55	0,00	2 161 249,56	111,21
Výdaje celkem	11 000 443,37	34 228 117,66	39 335 383,41	32 060 294,46	93,67
Specifické ukazatele - příjmy					
Daňové příjmy 1)	25 000,00	25 000,00	0,00	34 220,78	136,88
Nedaňové příjmy, kapitálové příjmy a přijaté transfery celkem	1 921 800,00	1 918 352,55	0,00	2 127 028,78	110,88
v tom: příjmy z rozpočtu Evropské unie bez společné zemědělské politiky celkem	1 898 043,71	1 894 596,26	0,00	1 550 466,51	81,84
příjmy z prostředků finančních mechanismů	1 956,29	1 956,29	0,00	1 580,63	80,80
ostatní nedaňové příjmy, kapitálové příjmy a přijaté transfery celkem	21 800,00	21 800,00	0,00	574 981,65	2 637,53
Specifické ukazatele - výdaje					
Výdaje na státní správu	2 337 065,39	2 754 382,97	3 734 450,18	3 081 170,41	111,86
v tom: výdaje spojené s výkonem předsednictví ČR v Radě Evropské unie					
ostatní výdaje na státní správu	2 337 065,39	2 754 382,97	3 734 450,18	3 081 170,41	111,86
Výzkum a vývoj ve zdravotnictví	1 710 156,51	1 702 844,79	1 873 520,21	1 637 340,30	96,15
Lůžková péče	2 234 568,89	18 788 161,50	20 043 297,66	18 654 822,86	99,29
Zvláštní zdravotnická zařízení a služby pro zdravotnictví	1 278 455,15	7 742 726,25	8 259 816,51	5 583 602,52	72,11
Zdravotnické programy	2 654 236,90	2 441 355,82	4 182 990,75	2 348 820,96	96,21
Ostatní činnosti ve zdravotnictví	785 960,54	798 646,33	1 241 308,10	754 537,41	94,48
Průřezové ukazatele					
Platy zaměstnanců a ostatní platby za provedenou práci	1 603 144,42	1 782 200,86	2 343 182,05	2 034 631,12	114,16
Povinné pojistné placené zaměstnavatelem 2)	530 482,20	590 967,11	769 798,60	673 057,92	113,89
Základní příděl fondu kulturních a sociálních potřeb	30 199,41	33 760,04	42 189,86	37 949,84	112,41
Platy zaměstnanců v pracovním poměru výjma zaměstnanců na služebních místech	347 233,17	358 990,12	486 563,07	394 871,75	110,00
Platy zaměstnanců na služebních místech dle zákona o státní službě	1 180 292,06	1 339 889,55	1 672 100,88	1 511 294,07	112,79
Výdaje na výzkum, vývoj a inovace celkem včetně programů spolufinancovaných z prostředků zahraničních programů 3)	1 710 156,51	1 702 844,79	1 873 520,21	1 637 340,30	96,15
v tom: ze státního rozpočtu celkem	1 710 156,51	1 702 844,79	1 873 520,21	1 637 340,30	96,15
v tom: institucionální podpora celkem 4)	660 156,51	660 156,51	749 721,92	703 433,98	106,56
úcelová podpora celkem 4)	1 050 000,00	1 042 688,28	1 123 798,28	933 906,32	89,57
podíl prostředků zahraničních programů 3)					
Úcelová podpora na programy aplikovaného výzkumu, vývoje a inovací 5)	1 050 000,00	1 042 688,28	1 123 798,28	933 906,32	89,57
Institucionální podpora výzkumných organizací podle zhodnocení jimi dosažených výsledků 5)	643 562,00	643 562,00	713 181,36	686 448,86	106,66
Zahraniční rozvojová spolupráce	3 000,00	3 000,00	3 000,00	1 453,53	48,45
Program sociální prevence a prevence kriminality	0,00	0,00	0,00	0,00	x
Program protidrogové politiky	0,00	6 185,00	6 785,00	6 785,00	109,70
Zajištění přípravy na krizové situace podle zákona č.240/2000Sb.	13 000,00	13 000,00	24 340,21	16 596,04	127,66

PLNĚNÍ ZÁVAZNÝCH UKAZATELŮ

Kapitola 335 Ministerstvo zdravotnictví

v tis. Kč

Str. 2

Název ukazatele	Schválený rozpočet	Rozpočet po změnách	Konečný rozpočet	Skutečnost	Plnění v %
	1	2	3	4	5=4:2
Výdaje na očkování a Pandemický plán České republiky 7)	14 000,00	1 939 000,00	1 941 509,00	15 528,86	0,80
Výdaje spolufinancované zcela nebo částečně z rozpočtu Evropské unie bez společné zemědělské politiky celkem	2 029 462,47	2 040 859,99	3 696 728,47	1 926 240,86	94,38
v tom: ze státního rozpočtu	131 418,76	146 263,74	738 714,32	398 682,44	272,58
podíl rozpočtu Evropské unie	1 898 043,71	1 894 596,26	2 958 014,16	1 527 558,43	80,63
Výdaje na společné projekty, které jsou zcela nebo částečně financovány z prostředků finančních mechanismů celkem	2 289,03	2 289,03	58 024,75	5 983,36	261,39
v tom: ze státního rozpočtu	332,74	332,74	6 714,47	871,02	261,77
podíl prostředků finančních mechanismů	1 956,29	1 956,29	51 310,28	5 112,35	261,33
Výdaje vedené v informačním systému programového financování EDS/SMVS celkem	3 010 212,79	3 331 826,95	6 425 064,07	3 025 557,80	90,81

¹⁾ bez příjmů z povinného pojistného na sociální zabezpečení a příspěvku na státní politiku zaměstnanosti

²⁾ povinné pojistné na sociální zabezpečení a příspěvek na státní politiku zaměstnanosti a pojistné na veřejné zdravotní pojištění a výdaje na zabezpečení Pandemického plánu České republiky pro případ pandemie chřipky

³⁾ z rozpočtu EU a z prostředků finančních mechanismů

⁴⁾ výdaje na výzkum, vývoj a inovace podle § 6 odst. 1 zákona č. 130/2002 Sb., ve znění zákona č. 110/2009 Sb.

⁵⁾ výdaje na výzkum, vývoj a inovace podle § 6 odst. 2 zákona č. 130/2002 Sb., ve znění zákona č. 110/2009 Sb.

⁷⁾ výdaje na očkovací látky pro pravidelné, zvláštní a mimořádné očkování podle § 49 zákona č. 258/2000 Sb., o ochraně veřejného zdraví, ve znění pozdějších předpisů, a výdaje na zabezpečení Pandemického plánu České republiky pro případ pandemie chřipky stanovené usnesením vlády

Kapitola 336 - Ministerstvo spravedlnosti

Příjmy a výdaje kapitoly 336 - Ministerstvo spravedlnosti byly stanoveny zákonem č. 355/2019 Sb., o státním rozpočtu České republiky na rok 2020.

Schválený rozpočet na rok 2020 zahrnoval příjmy a výdaje organizačních složek státu a příspěvkových organizací, tj. soudů všech stupňů, státních zastupitelství všech stupňů, Vězeňské služby ČR, aparátu Ministerstva spravedlnosti, Rejstříku trestů v Praze, Institutu pro kriminologii a sociální prevenci v Praze, Probační a mediační služby a Justiční akademie v Kroměříži.

Schválený rozpočet příjmů ve výši 3 236 535,92 tis. Kč byl v průběhu roku rozpočtovými opatřeními upraven na 3 240 461,80 tis. Kč. Skutečně byly příjmy plněny ve výši 3 710 450,54 tis. Kč, tj. na 114,50 % včetně mimorozpočtových prostředků ve výši 55 692,23 tis. Kč.

Rozpočet nedaňových příjmů, kapitálových příjmů a přijatých transferů celkem byl schválen ve výši 1 993 740,49 tis. Kč a v průběhu roku byl rozpočtovými opatřeními upraven na 1 997 666,37 tis. Kč. Rozpočtová opatření se týkala příjmů z rozpočtu Evropské unie bez společné zemědělské politiky celkem. Skutečně byl rozpočet plněn ve výši 2 451 549,62 tis. Kč, tj. plnění 122,72 % včetně mimorozpočtových prostředků ve výši 55 692,23 tis. Kč. Na plnění nedaňových příjmů se podstatnou částí podílejí příjmy ze soudních poplatků (ve výši 1 083 638,08 tis. Kč), sankční platby (234 126,04 tis. Kč), náhrady nákladů trestního řízení (690 661,06 tis. Kč), aj.

Příjmy z pojistného na sociální zabezpečení a příspěvku na státní politiku zaměstnanosti byly schváleny ve výši 1 242 795,43 tis. Kč, v tom pojistné na důchodové pojištění ve výši 1 104 707,05 tis. Kč a pojistné na nemocenské pojištění a příspěvek na státní politiku zaměstnanosti ve výši 138 088,38 tis. Kč. V průběhu roku se jejich výše neměnila. Skutečné plnění příjmů z pojistného na sociální zabezpečení a příspěvku na státní politiku zaměstnanosti bylo 1 257 355,14 tis. Kč, tj. plnění 101,17 %, v tom pojistné na důchodové pojištění 1 124 791,46 tis. Kč, tj. plnění 101,82 % a pojistné na nemocenské pojištění a příspěvek na státní politiku zaměstnanosti ve výši 132 563,68 tis. Kč, tj. plnění na 96,00 %. Výše těchto příjmů je přímo závislá na skutečně vyplacených mzdových prostředcích příslušníků Vězeňské služby ČR a odměnách zaměstnaným vězněným osobám. Jejich výši nelze ovlivnit činností rezortu.

Daňové příjmy nebyly rozpočtovány. Skutečná výše daňových příjmů činila 1 545,78 tis. Kč a tvořily je správní poplatky a od roku 2020 nově poplatek za připuštění ke zkoušce insolvenčního správce na základě zákona č. 312/2006 Sb., o insolvenčních správcích, ve znění pozdějších předpisů, a poplatek za připuštění ke zkoušce mediátora na základě zákona č. 202/2012 Sb., o mediaci a o změně některých zákonů, ve znění pozdějších předpisů.

Rozpočet výdajů byl schválen ve výši 31 891 409,43 tis. Kč, v průběhu roku byl rozpočtovými opatřeními upraven na 32 507 052,18 tis. Kč. Konečný rozpočet po zapojení nároků z nespotřebovaných výdajů ve výši 2 661 501,27 tis. Kč, zapojení mimorozpočtových prostředků ve výši 55 660,51 tis. Kč a vázání výdajů ve výši 6 630,89 tis. Kč činil 35 217 583,07 tis. Kč. Skutečné čerpání výdajů bylo 32 111 145,89 tis. Kč, tj. na 98,78 % rozpočtu po změnách a 91,18 % konečného rozpočtu, a to včetně čerpání nároků z nespotřebovaných výdajů ve výši 2 091 697,07 tis. Kč a mimorozpočtových zdrojů ve výši 52 447,47 tis. Kč. Běžné výdaje byly čerpány ve výši 31 238 401,12 tis. Kč, kapitálové výdaje byly čerpány ve výši 872 744,77 tis. Kč. Nižší čerpání výdajů bylo způsobeno zejména pandemií COVID-19. Činnost některých složek byla omezena až pozastavena. Z důvodu mimořádných protiepidemiologických opatření byla rušena pracovní jednání, zahraniční cesty, realizace některých stavebních akcí v oblasti programového financování a některých projektů EU/FM se neuskutečnila, nebo uskutečnila v menším rozsahu a byla přesunuta do dalšího období.

Celkové výdaje Ministerstva spravedlnosti na náklady spojené s pandemií onemocnění COVID-19 dosáhly v roce 2020 částky 206 812,65 tis. Kč (jen běžné výdaje). Největší výdaje byly na nákupy dezinfekčních gelů, roušek, ochranných štítů, rukavic a dalších ochranných pomůcek. Dále na dezinfekce interiérů budov, ve kterých docházelo k vyšší koncentraci osob, např. soudní budovy. Výdaje na platy a odměny zaměstnanců jsou spojeny s mimořádným nasazením v době pandemie, např. práce přesčas či o víkendech při zajištění ochranných pomůcek a řešení jejich distribuce zaměstnancům a další podobné situace v souvislosti s nastalou mimořádnou situací COVID-19.

V průběhu roku 2020 bylo Ministerstvem financí provedeno celkem 42 rozpočtových opatření. Významnými rozpočtovými opatřeními bylo navýšení rozpočtu výdajů z kapitoly Všeobecná pokladní správa na platy zaměstnanců Vězeňské služby, včetně příslušenství, v souvislosti s pandemií COVID-19, na zajištění osobních ochranných prostředků proti šíření nemoci COVID-19 (na odměny odsouzených a na materiál), navýšení ostatních sociálních dávek (nemocenské dávky, odchodné a výsluhový příspěvek), navýšení dávek důchodového pojištění na zabezpečení výdajů na jednorázový příspěvek důchodci v roce 2020, tzv. „rouškovné“, na odškodnění obětí trestné činnosti, škody způsobené při výkonu veřejné moci, soudní spory z titulu ochrany osobnosti, soudní řízení o omezení vlastnického práva, ostatní náhrady, na pokračování přechodu resortu Ministerstva spravedlnosti pod licenční model Microsoft Enterprise. Významným snížením byl převod finančních prostředků do kapitoly 322 – Ministerstvo průmyslu a obchodu v souvislosti s centrálním zajištěním a distribucí dezinfekčních prostředků pro státní správu podle usnesení vlády č. 196/2020.

Prostředky na platy a ostatní platby za provedenou práci organizačních složek státu byly schváleny ve výši 17 963 687,83 tis. Kč a v průběhu roku byly upraveny na 17 953 033,39 tis. Kč. Finanční prostředky ve výši 75 000,00 tis. Kč byly převedeny do EDS/SMVS, navýšeny byly platy příslušníků bezpečnostních sborů v souvislosti s pandemií COVID-19 o částku 52 900,00 tis. Kč, odměny pracujícím vězňům za zajištění osobních ochranných prostředků proti šíření nemoci COVID-19 (šití roušek a tisk štítů na 3D tiskárnách) byly navýšeny o částku 2 750,90 tis. Kč, dále byly navýšeny platy zdravotníků v souvislosti s pandemií COVID-19 o částku 9 638,04 tis. Kč (v tom 5 098,04 tis. Kč převodem z kapitoly 335 – Ministerstvo zdravotnictví a 4 540,00 tis. Kč převodem v rámci kapitoly z platů soudců). Konečný rozpočet po zapojení nároků z nespotřebovaných výdajů ve výši 525 748,50 tis. Kč a zapojení mimorozpočtových prostředků ve výši 3 183,56 tis. Kč činil 18 481 965,45 tis. Kč. Skutečné čerpání bylo 17 818 029,53 tis. Kč, tj. na 99,25 % rozpočtu po změnách a 96,41 % konečného rozpočtu, a to včetně čerpání nároků z nespotřebovaných výdajů ve výši 518 263,36 tis. Kč a mimorozpočtových zdrojů ve výši 1 162,46 tis. Kč.

Schválený počet zaměstnanců organizačních složek státu ve výši 25 410 byl v průběhu roku navýšen na 25 439. Ve skutečnosti byl limit počtu zaměstnanců naplněn na 24 329, tj. neobsazenost celkem činila 1 110 funkčních míst, z čehož bylo neobsazeno 432 zaměstnanců v pracovním poměru, 527 příslušníků Vězeňské služby ČR, 37 státních úředníků a 114 státních zástupců. Průměrný plat byl ve skutečnosti 41 731 Kč.

Limit mzdových nákladů příspěvkových organizací 15 697,02 tis. Kč se v průběhu roku neměnil. Skutečně byl čerpán ve výši 15 652,95 tis. Kč, tj. 99,72 % rozpočtu po změnách. Limit počtu 50 zaměstnanců byl naplněn na 100,00 %. Průměrný plat byl ve skutečnosti 25 689 Kč.

Schválený rozpočet dávek sociálního zabezpečení činil 1 473 473,00 tis. Kč, v tom na dávky důchodového pojištění 825 273,00 tis. Kč a ostatní sociální dávky 648 200,00 tis. Kč. V průběhu roku byla provedena 2 rozpočtová opatření, a to navýšení ostatních sociálních dávek o 185 000,00 tis. Kč v návaznosti na usnesení vlády č. 834/2020 a navýšení dávek důchodového pojištění o částku 20 945,00 tis. Kč na zabezpečení výdajů na jednorázový příspěvek důchodci v roce 2020 v návaznosti na usnesení vlády č. 1186/2020. Upravený i konečný rozpočet byl 1 679 418,00 tis. Kč, v tom dávky důchodového pojištění 846 218,00 tis. Kč a ostatní sociální dávky 833 200,00 tis. Kč. Skutečně bylo čerpáno celkem 1 666 484,74 tis. Kč, v tom dávky důchodového pojištění 845 418,27 tis. Kč, tj. 99,91 % upraveného i konečného rozpočtu a ostatní sociální dávky 821 066,47 tis. Kč, tj. 98,54 % upraveného i konečného rozpočtu.

Výdaje vedené v informačním systému programového financování byly schváleny ve výši 1 089 822,94 tis. Kč, v průběhu roku byly rozpočtovými opatřeními navýšeny na 1 237 854,18 tis. Kč. Konečný rozpočet po zapojení nároků z nespotřebovaných výdajů ve výši 1 228 163,23 tis. Kč, zapojení mimorozpočtových prostředků ve výši 20 492,29 tis. Kč a vázání výdajů ve výši 1 199,67 tis. Kč činil 2 485 310,03 tis. Kč. Skutečné čerpání výdajů bylo 963 421,96 tis. Kč, tj. na 77,83 % rozpočtu po změnách a 38,76 % konečného rozpočtu, a to včetně čerpání nároků z nespotřebovaných výdajů ve výši 723 447,90 tis. Kč a mimorozpočtových zdrojů ve výši 20 492,29 tis. Kč. Důvody nízkého čerpání byly např. přednostní využívání prostředků z nároků z nespotřebovaných výdajů z předchozích let, posun termínů kvůli přijatým opatřením k zamezení šíření onemocnění COVID-19, opakování veřejných zakázek, aj.

Výdaje justiční části celkem byly schváleny ve výši 19 568 685,92 tis. Kč, v průběhu roku byla jejich výše upravena na 19 847 331,40 tis. Kč. Konečný rozpočet po zapojení nároků z nespotřebovaných výdajů ve výši 1 693 527,67 tis. Kč, zapojení mimorozpočtových prostředků ve výši 4 940,86 tis. Kč a vázání výdajů ve výši 3 546,08 tis. Kč činil 21 542 253,85 tis. Kč. Skutečné čerpání výdajů bylo 19 807 530,31 tis. Kč, tj. na 99,80 % rozpočtu po změnách a 91,95 % konečného rozpočtu, a to včetně čerpání nároků z nespotřebovaných výdajů ve výši 1 527 935,92 tis. Kč a mimorozpočtových zdrojů ve výši 1 920,34 tis. Kč.

Výdaje vězeňské části byly schváleny ve výši 12 322 723,51 tis. Kč, v průběhu roku byla jejich výše upravena na 12 659 720,78 tis. Kč. Konečný rozpočet po zapojení nároků z nespotřebovaných výdajů ve výši 967 973,60 tis. Kč a mimorozpočtových prostředků ve výši 50 719,65 tis. Kč a vázání výdajů ve výši 3 084,81 tis. Kč činil 13 675 329,22 tis. Kč. Skutečné čerpání výdajů bylo 12 303 615,58 tis. Kč, tj. na 97,19 % rozpočtu po změnách a 89,97 % konečného rozpočtu, a to včetně čerpání nároků z nespotřebovaných výdajů ve výši 563 761,15 tis. Kč a mimorozpočtových zdrojů ve výši 50 527,13 tis. Kč.

Zdrojem mimorozpočtových prostředků jsou v justiční části většinou přijatá pojistná plnění a prostředky z majetkových trestních sankcí, ve vězeňské části se převážně jedná o výnosy z hospodářské činnosti provozované ve věznicích. Tyto prostředky byly použity např. k zajištění provozu poraden Probační a mediační služby pro oběti trestných činů, na opravy a udržování, na nákup materiálu a drobného dlouhodobého majetku. Prostředky rezervního fondu čerpala Vězeňská služba ČR zejména na nákup materiálu a pořízení dlouhodobého hmotného majetku.

Stav nároků z nespotřebovaných výdajů k 1. 1. 2020 byl celkem 3 914 034,40 tis. Kč, v tom profilující 3 041 818,68 tis. Kč a neprofilující 872 215,72 tis. Kč. V roce 2020 byly do rozpočtu zapojeny nároky ve výši 2 661 501,26 tis. Kč. Skutečně bylo čerpáno 2 091 697,08 tis. Kč. Profilující nároky v celkové výši 1 308 214,61 tis. Kč byly použity na daný účel (z toho: částka 518 263,36 tis. Kč v oblasti platů a ostatních plateb za provedenou práci, částka 723 447,90 tis. Kč v oblasti EDS/SMVS, vč. programů spolufinancovaných z rozpočtu EU/FM). Neprofilující nároky ve výši 783 482,47 tis. Kč byly použity na zajištění souvisejícího pojistného a FKSP (v souvislosti s použitím profilujících nároků na platy a OPPP) a při nedostatečnosti ostatních věcných výdajů. V roce 2020 byly ukončeny nároky z nespotřebovaných profilujících výdajů v celkové výši 64 240,67 tis. Kč, v tom 216,23 tis. Kč účelově určených z kapitoly 398 – Všeobecná pokladní správa, jejichž účel určení již pominul, 30 000,00 tis. Kč v oblasti platů zaměstnanců a státních úředníků ústředního orgánu Ministerstva spravedlnosti a 34 024,44 tis. Kč z již ukončených projektů EU v rámci operačního programu Lidské zdroje a zaměstnanost (z toho 17 847,49 tis. Kč v oblasti platů a ostatních plateb za provedenou práci).

Oddělení finanční a majetkové kontroly provedlo 4 veřejnosprávní kontroly zaměřené na hospodaření organizačních složek s majetkem státu a ověření fungování systému finanční kontroly a 2 tematické kontroly hospodaření s majetkem státu. Zbývající 3 plánované kontrolní akce nebyly realizovány v důsledku mimořádných protiepidemických opatření a byly přesunuty do plánu kontrolní činnosti na rok 2021.

Podrobnější informace jsou obsaženy v závěrečném účtu Ministerstva spravedlnosti za rok 2020.

REKAPITULACE PŘÍJMŮ, VÝDAJŮ, FINANCOVÁNÍ A JEJICH KONSOLIDACE

Kapitola 336 Ministerstvo spravedlnosti

Období: leden až prosinec 2020

v tis. Kč

Název	Schválený rozpočet	Rozpočet po změnách	Výsledek od počátku roku	Plnění v %
	1	2	3	4=3:2
Příjmy celkem	3 236 535,92	3 240 461,80	3 710 450,54	114,50
Třída 1 - Daňové příjmy	1 242 795,43	1 242 795,43	1 258 900,92	101,30
Třída 2 - Nedaňové příjmy	1 894 620,00	1 767 039,84	2 090 743,36	118,32
Třída 3 - Kapitálové příjmy	0,00	0,00	5 153,58	0,00
Třída 4 - Přijaté transfery	99 120,49	230 626,53	355 652,68	154,21
Konsolidace příjmů			153,00	0,00
4133 - Převody z vlastních rezervních fondů (jiných než OSS)				
4134 - Převody z rozpočtových účtů			0,00	0,00
4135 - Převody z rezervních fondů OSS			153,00	0,00
4136 - Převody z jiných fondů OSS				
4139 - Ostatní převody z vlastních fondů				
Příjmy celkem po konsolidaci	3 236 535,92	3 240 461,80	3 710 297,54	114,50
Výdaje celkem	31 891 409,43	32 507 052,18	32 111 145,89	98,78
Třída 5 - Běžné výdaje	30 864 145,75	31 374 803,91	31 238 401,12	99,57
Třída 6 - Kapitálové výdaje	1 027 263,68	1 132 248,27	872 744,77	77,08
Konsolidace výdajů				
5345 - Převody vlastním rozpočtovým účtům				
5346 - Převody do fondů OSS				
5349 - Ostatní převody vlastním fondům				
6361 - Investiční převody do rezervního fondu				
6362 - Převody investičních prostředků zpět do FKSP				
Výdaje celkem po konsolidaci	31 891 409,43	32 507 052,18	32 111 145,89	98,78
Saldo příjmů a výdajů po konsolidaci	-28 654 873,51	-29 266 590,38	-28 400 848,36	-97,04
Třída 8 - Financování				
Saldo příjmů a výdajů před konsolidací	-28 654 873,51	-29 266 590,38	-28 400 695,36	-97,04

PLNĚNÍ ZÁVAZNÝCH UKAZATELŮ

Kapitola 336 Ministerstvo spravedlnosti

v tis. Kč Str. 1

Název ukazatele	Schválený rozpočet	Rozpočet po změnách	Konečný rozpočet	Skutečnost	Plnění v %
	1	2	3	4	5=4:2
Souhrnné ukazatele					
Příjmy celkem	3 236 535,92	3 240 461,80	0,00	3 710 450,54	114,50
Výdaje celkem	31 891 409,43	32 507 052,18	35 217 583,07	32 111 145,89	98,78
Specifické ukazatele - příjmy					
Daňové příjmy 1)	0,00	0,00	0,00	1 545,78	x
Příjmy z pojistného na sociální zabezpečení a příspěvku na státní politiku zaměstnanosti	1 242 795,43	1 242 795,43	0,00	1 257 355,14	101,17
v tom: pojistné na důchodové pojištění	1 104 707,05	1 104 707,05	0,00	1 124 791,46	101,82
pojistné na nemocenské pojištění a příspěvek na státní politiku zaměstnanosti	138 088,38	138 088,38	0,00	132 563,68	96,00
Nedaňové příjmy, kapitálové příjmy a přijaté transfery celkem	1 993 740,49	1 997 666,37	0,00	2 451 549,62	122,72
v tom: příjmy z rozpočtu Evropské unie bez společné zemědělské politiky celkem	79 501,32	83 427,20	0,00	42 549,76	51,00
příjmy z prostředků finančních mechanismů	19 619,16	19 619,16	0,00	1 963,21	10,01
ostatní nedaňové příjmy, kapitálové příjmy a přijaté transfery celkem	1 894 620,00	1 894 620,00	0,00	2 407 036,65	127,05
Specifické ukazatele - výdaje					
Výdajový blok - Výdaje justiční část	19 568 685,91	19 847 331,40	21 542 253,85	19 807 530,31	99,80
v tom: platy soudců	5 326 147,10	5 321 607,10	5 404 642,61	5 297 368,20	99,54
platy státních zástupců	1 898 057,90	1 898 057,90	1 989 295,57	1 856 524,80	97,81
výdaje spojené s výkonem předsednictví ČR v Radě Evropské unie					
ostatní výdaje justiční části	12 344 480,91	12 627 666,40	14 148 315,67	12 653 637,31	100,21
Výdajový blok - Výdaje vězeňská část	12 322 723,51	12 659 720,78	13 675 329,22	12 303 615,58	97,19
v tom: dávky důchodového pojištění	825 273,00	846 218,00	846 218,00	845 418,27	99,91
ostatní sociální dávky	648 200,00	833 200,00	833 200,00	821 066,47	98,54
ostatní výdaje vězeňské části	10 849 250,51	10 980 302,78	11 995 911,22	10 637 130,84	96,87
Průřezové ukazatele					
Platy zaměstnanců a ostatní platby za provedenou práci	17 963 687,83	17 953 033,39	18 481 965,45	17 818 029,53	99,25
Povinné pojistné placené zaměstnavatelem 2)	6 061 624,52	6 057 987,63	6 244 841,87	5 852 608,82	96,61
Základní příděl fondu kulturních a sociálních potřeb	352 322,19	352 037,26	361 262,34	351 017,45	99,71
Platy zaměstnanců v pracovním poměru vyjma zaměstnanců na služebních místech	6 577 018,61	6 514 412,28	6 704 823,68	6 530 849,29	100,25
Platy zaměstnanců bezpečnostních sborů a ozbrojených sil ve služebním poměru	3 622 148,13	3 675 048,13	3 718 048,13	3 575 374,74	97,29
Platy zaměstnanců na služebních místech dle zákona o státní službě	213 414,12	213 414,12	247 221,07	220 770,36	103,45
Platy zaměstnanců v pracovním poměru odvozované od platů ústavních činitelů	1 898 057,90	1 898 057,90	1 989 295,57	1 856 524,80	97,81
Výdaje na výzkum, vývoj a inovace celkem včetně programů spolufinancovaných z prostředků zahraničních programů 3)	0,00	7 432,45	7 432,45	6 112,53	82,24
v tom: ze státního rozpočtu celkem	0,00	7 432,45	7 432,45	6 112,53	82,24
v tom: institucionální podpora celkem 4)	0,00	7 346,90	7 346,90	6 026,98	82,03
úcelová podpora celkem 4)	0,00	85,55	85,55	85,55	100,00
podíl prostředků zahraničních programů 3)					

PLNĚNÍ ZÁVAZNÝCH UKAZATELŮ

Kapitola 336 Ministerstvo spravedlnosti

v tis. Kč

Str. 2

Název ukazatele	Schválený rozpočet	Rozpočet po změnách	Konečný rozpočet	Skutečnost	Plnění v %
	1	2	3	4	5=4:2
Účelová podpora na programy aplikovaného výzkumu, vývoje a inovací 5)	0,00	85,55	85,55	85,55	100,00
Institucionální podpora výzkumných organizací podle zhodnocení jimi dosažených výsledků 5)	0,00	7 346,90	7 346,90	6 026,98	82,03
Program sociální prevence a prevence kriminality	10 895,00	10 895,00	11 668,08	10 040,24	92,15
Program protidrogové politiky	5 515,00	5 515,00	5 865,77	4 994,03	90,55
Zajištění přípravy na krizové situace podle zákona č. 240/2000 Sb.	150,00	150,00	150,00	119,19	79,46
Výdaje spolufinancované zcela nebo částečně z rozpočtu Evropské unie bez společné zemědělské politiky celkem	127 056,62	175 005,39	245 045,50	65 894,84	37,65
v tom: ze státního rozpočtu	47 555,30	91 578,18	109 354,42	26 468,02	28,90
podíl rozpočtu Evropské unie	79 501,32	83 427,20	135 691,08	39 426,82	47,26
Výdaje na společné projekty, které jsou zcela nebo částečně financovány z prostředků finančních mechanismů celkem	22 804,53	22 804,53	41 882,94	13 689,14	60,03
v tom: ze státního rozpočtu	3 185,37	3 185,37	6 047,13	2 053,37	64,46
podíl prostředků finančních mechanismů	19 619,16	19 619,16	35 835,81	11 635,77	59,31
Výdaje vedené v informačním systému programového financování EDS/SMVS celkem	1 089 822,94	1 237 854,18	2 485 310,03	963 421,96	77,83

¹⁾ bez příjmů z povinného pojistného na sociální zabezpečení a příspěvku na státní politiku zaměstnanosti

²⁾ povinné pojistné na sociální zabezpečení a příspěvek na státní politiku zaměstnanosti a pojistné na veřejné zdravotní pojištění

³⁾ z rozpočtu EU a z prostředků finančních mechanismů

⁴⁾ výdaje na výzkum, vývoj a inovace podle § 6 odst. 1 zákona č. 130/2002 Sb., ve znění zákona č. 110/2009 Sb.

⁵⁾ výdaje na výzkum, vývoj a inovace podle § 6 odst. 2 zákona č. 130/2002 Sb., ve znění zákona č. 110/2009 Sb.

Kapitola 343 - Úřad pro ochranu osobních údajů

Úřad pro ochranu osobních údajů (dále jen „Úřad“) je podle zákona č. 110/2019 Sb., o zpracování osobních údajů ústředním správním úřadem pro oblast ochrany osobních údajů.

Příjmy a výdaje kapitoly 343 – Úřad pro ochranu osobních údajů byly stanoveny zákonem č. 355/2019 Sb., o státním rozpočtu České republiky na rok 2020.

Příjmy Úřadu nebyly pro rok 2020 rozpočtovány. Ve skutečnosti byly plněny částkou 7 280,15 tis. Kč. Přijaté sankční platby byly ve výši 7 025,63 tis. Kč, přijaté nekapitálové příspěvky a náhrady ve výši 249,04 tis. Kč a převody z ostatních vlastních fondů (nečerpané platy a související výdaje za prosinec 2019) ve výši 5,48 tis. Kč.

Rozpočet celkových výdajů Úřadu na rok 2020 byl schválený ve výši 171 776,82 tis. Kč, z toho tvořily 12 500 tis. Kč kapitálové výdaje a 159 276,82 tis. Kč běžné výdaje. V průběhu roku byla provedena Ministerstvem financí čtyři rozpočtová opatření. Jednalo se o převod finančních prostředků ve výši 4 000 tis. Kč z kapitoly 343 – Úřad pro ochranu osobních údajů do rozpočtu kapitoly 314 - Ministerstvo vnitra na provoz základních registrů. Dvě rozpočtová opatření souvisela se změnami systemizace služebních a pracovních míst v rámci Úřadu na základě usnesení vlády č. 898/2019 a č. 945/2020, a to bez změny schválených objemů prostředků na platy. Dalším rozpočtovým opatřením došlo k přesunu částky 250 000 Kč z platů zaměstnanců v pracovním poměru vyjma zaměstnanců na služebních místech do platů zaměstnanců na služebních místech dle zákona o státní službě (změna systemizace schválena usnesením vlády č. 1060/2000).

Rozpočet celkových výdajů po změnách ve výši 167 776,82 tis. Kč byl ve skutečnosti čerpán částkou 179 617,66 tis. Kč, tj. na 107,06 % rozpočtu po změnách. Konečný rozpočet činil 199 957,67 tis. Kč, včetně zapojení nároků ve výši 32 180,85 tis. Kč, které byly čerpány částkou 31 672,50 tis. Kč.

Rozpočet běžných výdajů, který byl schválen ve výši 159 276,82 tis. Kč a upraven na 155 276,82 tis. Kč, byl čerpán částkou 160 317,71 tis. Kč, tj. na 103,25 % rozpočtu po změnách a 94,27 % konečného rozpočtu. Zapojením nároků konečný rozpočet činil 170 069,15 tis. Kč.

Neinvestiční nákupy a související výdaje byly ve skutečnosti čerpány částkou 60 193,15 tis. Kč, tj. na 111,71 % rozpočtu po změnách. Prostředky byly použity především na nákup služeb ve výši 51 870,78 tis. Kč. Z této částky nejvýznamnější podíl tvořily služby zpracování dat ve výši 46 165,93 tis. Kč, které souvisely s aktualizací a technickou podporou IS Úřadu a IS ORG. Výdaje na nákup materiálu činily 2 392,63 tis. Kč, tj. 103,21 % rozpočtu po změnách. Na nákup vody, paliv a energie bylo čerpáno 1 654,81 tis. Kč, tj. 90,92 % rozpočtu po změnách. Prostředky na ostatní nákupy byly čerpány částkou 1 142,78 tis. Kč, tj. 35,98 % rozpočtu po změnách, a to na opravy a udržování budovy Úřadu, výdaje spojené s autoprovozem, zabezpečením elektrické požární signalizace a elektronického zabezpečovacího systému, nákup programového vybavení, cestovné a pohoštění. Náhrady výdajů spojených s výkonem funkce dle zákona č. 236/1995 Sb. byly poskytnuty předsedkyni resp. předsedovi a místopředsedovi Úřadu a 6 inspektorům (část roku 7 inspektorům) v celkové výši 2 847,74 tis. Kč, z toho víceúčelová paušální náhrada činila 2 093,62 tis. Kč a naturální plnění pro 4 inspektory, kteří splňovali zákonné podmínky pro přiznání úhrady nákladů spojených s užíváním přiměřeně vybaveného bytu, bylo poskytnuto ve výši 714,00 tis. Kč. Cestovné představitelů činilo celkem 40,12 tis. Kč.

Prostředky na platy a ostatní platby za provedenou práci byly schváleny v objemu 74 288,08 tis. Kč a nebyly v průběhu roku upraveny. Konečný rozpočet po zapojení nároků činil 78 258,99 tis. Kč. Ve skutečnosti byly čerpány finanční prostředky ve výši 73 795,39 tis. Kč, a to včetně čerpání nároků z nespotřebovaných výdajů ve výši 3 605,14 tis. Kč, což představuje plnění 94,30 % konečného rozpočtu a 99,34 % schváleného rozpočtu. Prostředky na platy zaměstnanců v pracovním poměru vyjma zaměstnanců na služebních místech byly schváleny v objemu 12 295,94 tis. Kč a po zapojení nároků činil konečný rozpočet 13 153,73 tis. Kč. Ve skutečnosti byly čerpány částkou 11 105,41 tis. Kč, včetně čerpání nároků ve výši 1 107,79 tis. Kč, což představuje plnění 92,19 % rozpočtu po změnách a 84,43 % konečného rozpočtu. Platy zaměstnanců na služebních místech dle zákona o státní službě byly schváleny ve výši 46 843,63 tis. Kč, upraveny na 47 093,63 tis. Kč a čerpány částkou 47 092,52 tis. Kč, včetně nároků ve výši 800 tis. Kč, tj. na 99,98 %

rozpočtu po změnách a 98,33 % konečného rozpočtu. Platy zaměstnanců v pracovním poměru odvozované od platů ústavních činitelů byly schváleny ve výši 13 257,60 tis. Kč a nebyly v průběhu roku upraveny. Ve skutečnosti byly čerpány ve výši 12 418,08 tis. Kč, tj. na 93,67 % rozpočtu po změnách a 91,71 % konečného rozpočtu. Schválený počet zaměstnanců činil 112. Ve skutečnosti byl průměrný přepočtený počet 105 zaměstnanců. V souvislosti s čerpáním nároků z nespotřebovaných výdajů se průměrný plat z částky 53 867 Kč v rozpočtu po změnách zvýšil na 56 071 Kč ve skutečnosti.

Rozpočet kapitálových výdajů pro rok 2020 byl schválen, resp. upraveným rozpočtem stanoven ve výši 12 500 tis. Kč. Rozpočet byl dále navýšen o prostředky nároků z nespotřebovaných výdajů na konečný rozpočet ve výši 29 888,51 tis. Kč. Skutečné výdaje byly čerpány částkou 19 299,95 tis. Kč, což je 154,40 % rozpočtu po změnách a 64,57 % konečného rozpočtu.

Prostředky kapitálových výdajů byly použity zejména na podseskupení položek 612 – Pořízení dlouhodobého hmotného majetku ve výši 17 465,70 tis. Kč – např. na rozšíření kapacity diskového uložení v IS ORG (4 105,77 tis. Kč), obnovu hardware serverů IS ORG etapa II (4 661,84 tis. Kč), obnovu hardware serverů IS ORG etapa III (4 543,96 tis. Kč), rozšíření kapacity a optimalizaci datové sítě LAN v IS ORG (1 827,78 tis. Kč), rekonstrukci vstupní haly Úřadu (726,33 tis. Kč) a na doplnění vozového parku Úřadu (1 207,90 tis. Kč). Na podseskupení položek 611 – Pořízení dlouhodobého nehmotného majetku bylo čerpáno 1 834,25 tis. Kč – na optimalizaci strategie zálohování dat IS ORG. V porovnání s rokem 2019 bylo skutečné čerpání rozpočtu kapitálových výdajů v roce 2020 vyšší o 1 856,75 tis. Kč. Index vyjadřující skutečnost roku 2020 proti skutečnosti roku 2019 je 110,64 %. Kapitálové výdaje byly čerpány v programovém financování EDS/SMVS v programu 04301 „Rozvoj a obnova materiálně technické základny Úřadu pro ochranu osobních údajů od roku 2017“.

Stav nároků z nespotřebovaných výdajů k 1. 1. 2020 činil 42 849,35 tis. Kč, z toho profilující výdaje 31 427,13 tis. Kč a neprofilující výdaje 11 422,22 tis. Kč. Profilující výdaje byly čerpány částkou 20 851,07 tis. Kč, z toho 800 tis. Kč na platy státních zaměstnanců, 2 805,14 tis. Kč na platy zaměstnanců v pracovním poměru a ostatní platby za provedenou práci a 17 245,94 tis. Kč bylo použito v rámci programového financování. Z neprofilujících výdajů byly čerpány nároky ve výši 10 821,43 tis. Kč především na nákup drobného hmotného majetku a zpracování dat a služeb souvisejících s ICT. Celkem byly v roce 2020 čerpány nároky ve výši 31 672,50 tis. Kč. Zůstatek nároků z nespotřebovaných výdajů k 31. 12. 2020 činil celkem 11 176,85 tis. Kč, z toho nároky z profilujících výdajů 10 576,06 tis. Kč a nároky z neprofilujících výdajů 600,79 tis. Kč.

V roce 2020 byly realizovány v Úřadu dvě vnější kontroly. Kontrola plateb pojistného na veřejné zdravotní pojištění a dodržování ostatních povinností plátce pojistného provedená Všeobecnou zdravotní pojišťovnou ČR. Z provedené kontroly vyplynulo zjištění přeplatku pojistného ve výši 2 674 Kč za prosinec roku 2016. Přeplatek byl vrácen na účet cizích prostředků Úřadu. Státní úřad inspekce práce, oblastní inspektorát Praha provedl kontrolu povinnosti na úseku součinnosti zaměstnavatele a orgánu jednajícího za zaměstnance, vč. dodržování povinností vyplývajících z právních předpisů k zajištění bezpečnosti práce. Kontrolou nebyly zjištěny nedostatky.

Podrobnější údaje a informace o hospodaření kapitoly jsou obsaženy v závěrečném účtu Úřadu pro ochranu osobních údajů za rok 2020.

REKAPITULACE PŘÍJMŮ, VÝDAJŮ, FINANCOVÁNÍ A JEJICH KONSOLIDACE

Kapitola 343 Úřad pro ochranu osobních údajů

Období: leden až prosinec 2020

v tis. Kč

Název	Schválený rozpočet	Rozpočet po změnách	Výsledek od počátku roku	Plnění v %
	1	2	3	4=3:2
Příjmy celkem			7 280,15	0,00
Třída 1 - Daňové příjmy				
Třída 2 - Nedaňové příjmy			7 274,67	0,00
Třída 3 - Kapitálové příjmy				
Třída 4 - Přijaté transfery			5,48	0,00
Konsolidace příjmů				
4133 - Převody z vlastních rezervních fondů (jiných než OSS)				
4134 - Převody z rozpočtových účtů				
4135 - Převody z rezervních fondů OSS				
4136 - Převody z jiných fondů OSS				
4139 - Ostatní převody z vlastních fondů				
Příjmy celkem po konsolidaci			7 280,15	0,00
Výdaje celkem	171 776,82	167 776,82	179 617,66	107,06
Třída 5 - Běžné výdaje	159 276,82	155 276,82	160 317,71	103,25
Třída 6 - Kapitálové výdaje	12 500,00	12 500,00	19 299,95	154,40
Konsolidace výdajů				
5345 - Převody vlastním rozpočtovým účtům				
5346 - Převody do fondů OSS				
5349 - Ostatní převody vlastním fondům				
6361 - Investiční převody do rezervního fondu				
6362 - Převody investičních prostředků zpět do FKSP				
Výdaje celkem po konsolidaci	171 776,82	167 776,82	179 617,66	107,06
Saldo příjmů a výdajů po konsolidaci	-171 776,82	-167 776,82	-172 337,51	-102,72
Třída 8 - Financování				
Saldo příjmů a výdajů před konsolidací	-171 776,82	-167 776,82	-172 337,51	-102,72

PLNĚNÍ ZÁVAZNÝCH UKAZATELŮ

Kapitola 343 Úřad pro ochranu osobních údajů

v tis. Kč

Název ukazatele	Schválený rozpočet	Rozpočet po změnách	Konečný rozpočet	Skutečnost	Plnění v %
	1	2	3	4	5=4:2
Souhrnné ukazatele					
Příjmy celkem				7 280,15	0,00
Výdaje celkem	171 776,82	167 776,82	199 957,67	179 617,66	107,06
Specifické ukazatele - příjmy					
Daňové příjmy 1)					
Nedaňové příjmy, kapitálové příjmy a přijaté transfery celkem	0,00	0,00	0,00	7 280,15	x
v tom: příjmy z rozpočtu Evropské unie bez společné zemědělské politiky celkem					
ostatní nedaňové příjmy, kapitálové příjmy a přijaté transfery celkem	0,00	0,00	0,00	7 280,15	x
Specifické ukazatele - výdaje					
Výdaje na zabezpečení plnění úkolů Úřadu pro ochranu osobních údajů	171 776,82	167 776,82	199 957,67	179 617,66	107,06
v tom: výdaje spojené s výkonem předsednictví ČR v Radě Evropské unie					
ostatní výdaje na zabezpečení plnění úkolů Úřadu pro ochranu osobních	171 776,82	167 776,82	199 957,67	179 617,66	107,06
Průřezové ukazatele					
Platy zaměstnanců a ostatní platby za provedenou práci	74 288,08	74 288,08	78 258,99	73 795,39	99,34
Povinné pojistné placené zaměstnavatelem 2)	25 109,37	25 109,37	25 109,37	24 393,77	97,15
Základní příděl fondu kulturních a sociálních potřeb	1 447,94	1 447,94	1 447,94	1 412,34	97,54
Platy zaměstnanců v pracovním poměru vyjma zaměstnanců na služebních místech	12 295,94	12 045,94	13 153,73	11 105,41	92,19
Platy zaměstnanců na služebních místech dle zákona o státní službě	46 843,63	47 093,63	47 893,63	47 092,52	100,00
Platy zaměstnanců v pracovním poměru odvozané od platů ústavních činitelů	13 257,60	13 257,60	13 540,35	12 418,08	93,67
Výdaje spolufinancované zcela nebo částečně z rozpočtu Evropské unie bez společné zemědělské politiky celkem					
v tom: ze státního rozpočtu					
podíl rozpočtu Evropské unie					
Výdaje vedené v informačním systému programového financování EDS/SMVS celkem	12 500,00	12 500,00	29 888,51	19 299,95	154,40

¹⁾ bez příjmů z povinného pojistného na sociální zabezpečení a příspěvku na státní politiku zaměstnanosti

²⁾ povinné pojistné na sociální zabezpečení a příspěvek na státní politiku zaměstnanosti a pojistné na veřejné zdravotní pojištění

Kapitola 344 - Úřad průmyslového vlastnictví

Úřad průmyslového vlastnictví (dále jen „Úřad“) plní funkci ústředního orgánu státní správy na ochranu průmyslového vlastnictví.

Hlavním úkolem Úřadu v roce 2020 bylo zajistit zákonné, nezávislé, nestranné, transparentní, jednotné a včasné rozhodování o všech institutech průmyslových práv a poskytovat všem fyzickým a právnickým osobám služby na vysoké odborné úrovni.

Schválený rozpočet příjmů ve výši 241 603 tis. Kč a byl v roce 2020 naplněn částkou 295 256 tis. Kč, tj. na 122,21 %. Na příjmech se podílely zejména vybrané poplatky za udržování patentů v platnosti (178 972 tis. Kč) a správní poplatky za úkony Úřadu v oblasti ochrany průmyslového vlastnictví (84 172 tis. Kč). Mezi další významnější příjmy se řadí příjem od Světové organizace duševního vlastnictví (WIPO) za rešerše na přihlášky mezinárodních ochranných známek podaných do ČR (15 202 tis. Kč), kompenzace části nákladů od Úřadu duševního vlastnictví Evropské unie (EUIPO) za poskytování informací o fungování systému ochranných známek EU podle nařízení Evropského parlamentu a Rady EU 2017/1001 (7 737 tis. Kč), platby od EU za společné projekty a ostatní transfery (7 079 tis. Kč), příjmy ze školného (526 tis. Kč), příjmy za rešerše ochranných známek a za poskytování dat o národních ochranných známkách (633 tis. Kč), příjmy od Visegrádského patentového institutu (VPI) za vykonané činnosti podle mezinárodní smlouvy (307 tis. Kč.) Současně úřad obdržel (187 tis. Kč) mimorozpočtových prostředků od Evropského patentového úřadu (EPO) na realizaci Bilaterálního kooperačního plánu.

Schválený rozpočet výdajů na rok 2020 byl ve výši 213 014 tis. Kč a v průběhu roku byl změněn na částku 212 973 tis. Kč. Po zapojení nároků z nespotřebovaných výdajů a mimorozpočtových prostředků byl konečný rozpočet ve výši 216 412 tis. Kč. Skutečné čerpání výdajů bylo ve výši 207 588 tis. Kč, včetně nároků z nespotřebovaných výdajů ve výši 2 999 tis. Kč a mimorozpočtových prostředků ve výši 176 tis. Kč. Čerpání výdajů činilo 97,47 % rozpočtu po změnách a 95,92 % konečného rozpočtu.

Nároky z nespotřebovaných výdajů Úřadu byly ke dni 1. 1. 2020 vykázány v celkové výši 3 293 tis. Kč, v tom nároky z profilujících výdajů byly ve výši 1 492 tis. Kč (nečerpané prostředky z předchozích let na programové financování, platy státních zaměstnanců a na platy a ostatní platby za provedenou práci kromě platů státních zaměstnanců) a nároky z neprofilujících výdajů ve výši 1 802 tis. Kč. V průběhu roku 2020 došlo k čerpání nároků z nespotřebovaných výdajů v celkové výši 2 999 tis. Kč, a to na programové financování (1 448 tis. Kč) a na provoz Úřadu (1 551 tis. Kč). Zůstatek nároků z nespotřebovaných výdajů byl ke dni 31. 12. 2020 vykázán v celkové výši 295 tis. Kč.

Schválený rozpočet běžných výdajů na rok 2020 byl ve výši 196 364 tis. Kč a v průběhu roku byl upraven na částku 196 323 tis. Kč. Skutečné čerpání běžných výdajů činilo 192 692 tis. Kč, tj. na 98,15 % rozpočtu po změnách. Oproti roku 2019 bylo čerpání běžných výdajů v roce 2019 vyšší o 8 072 tis. Kč, tj. o 4,34 %.

Prostředky na platy a ostatní platby za provedenou práci byly na rok 2020 schválené v objemu 111 630 tis. Kč a v průběhu roku nedošlo k jeho změnám. Ve skutečnosti byly tyto výdaje čerpány ve výši 111 608 tis. Kč, tj. 99,98 % rozpočtu po změnách. Skutečné výdaje na platy a ostatní platby za provedenou práci tvořily 57,92 % celkových běžných výdajů.

Objem prostředků na platy zaměstnanců v pracovním poměru vyjma zaměstnanců na služebních místech byl schválen ve výši 16 376 tis. Kč a v průběhu roku nebyl rozpočet změněn. Ve skutečnosti byly tyto platy čerpány ve výši 16 376 tis. Kč, tj. 100 % schváleného rozpočtu.

Na platy zaměstnanců na služebních místech dle zákona o státní službě byl schválen rozpočet ve výši 94 389 tis. Kč a v průběhu roku nedošlo k jeho změně. Skutečné čerpání na tyto platy bylo ve výši 94 379 tis. Kč, tj. na 99,99 % schváleného rozpočtu.

Počet zaměstnanců ve schváleném rozpočtu a v rozpočtu po změnách byl stanoven na 212. Průměrný přepočtený počet zaměstnanců byl ve skutečnosti ve výši 199. Systemizovaný počet zaměstnanců byl vůči jejich průměrnému evidenčnímu počtu plněn na 93,86 %. Důvodem nenaplnění plánovaného stavu zaměstnanců je skutečnost, že Úřad se dlouhodoběji potýká s nedostatkem vhodných uchazečů na obsazení volných služebních a pracovních míst. Úřad obtížně získává zaměstnance s vysokou mírou odbornosti,

zejména právníky, specialisty ve výpočetní technice a techniky, kteří jsou současně dobře jazykově vybaveni.

Průměrný plat na přepočtený stav zaměstnanců v roce 2020 činil 46 333 Kč. Oproti skutečnosti dosažené v roce 2019 ve výši 43 162 Kč se průměrný plat zvýšil o 3 171 Kč, tj. o 7,35 %.

Z provozních výdajů Úřadu byly nejvyšší částky vynaloženy na služby zpracování dat (zejména na provoz, obnovu a údržbu HW a SW a IS) a na ostatní služby (zejména stravování, úklid, ostrahu, tisk, překlady, přístup do rešeršních databází).

Úřad se v roce 2020 také podílel na realizaci jednoročního komunitárního programu s Úřadem duševního vlastnictví Evropské unie (EUIPO) a na jeho realizaci bylo vynaloženo celkem 6 190 tis. Kč, z toho ze státního rozpočtu 619 tis. Kč a z prostředků EU 5 571 tis. Kč.

Kapitálové výdaje Úřadu byly pro rok 2020 schváleny ve výši 16 650 tis. Kč a k jeho změně nedošlo. Do kapitálových výdajů byly zapojeny nároky z nespotřebovaných výdajů a konečný rozpočet kapitálových výdajů byl tak ve výši 18 131 tis. Kč. Skutečné čerpání kapitálových výdajů bylo ve výši 14 895 tis. Kč, což představuje plnění na 89,46 % schváleného rozpočtu a 82,15 % konečného rozpočtu. Ve srovnání s rokem 2019 bylo čerpání kapitálových výdajů vyšší o 4 118 tis. Kč. Kapitálové výdaje byly v oblasti ICT čerpány zejména na obnovu informačních systémů, dodávku síťových prvků, dodávku monitorovacích systému síťového provozu a dodávku serverů. Dále byly prostředky čerpány na vybudování požárního zastřešení světlíku ve vstupní hale a studovně Úřadu a na modernizaci elektronického zabezpečovacího systému. Prostředky na kapitálové výdaje byly použity na realizaci programu č. 044 020 „Rozvoj a obnova materiálně technické základny Úřadu průmyslového vlastnictví od roku 2018“.

V roce 2020 se zaměstnanci Úřadu zúčastnili celkem 12 zahraničních pracovních cest, které byly spojeny zejména s členstvím ČR v Evropské unii, Světové organizaci duševního vlastnictví (WIPO), Visegrádském patentovém institutu (VPI) a v Evropské patentové organizaci. Vlivem pandemie Covid-19 se v roce 2020 od poloviny března všechna zahraniční jednání, kterých by se zástupci Úřadu za standardních okolností účastnili fyzicky, konala pouze virtuálně/online.

V průběhu roku 2020 byla v Úřadu provedena 1 externí kontrola, a to Všeobecnou zdravotní pojišťovnou ČR. Byla provedena kontrola plateb pojistného na veřejné zdravotní pojištění a dodržování ostatních povinností plátce pojistného. Kontrolou nebyly zjištěny žádné nedostatky

Další podrobné informace a údaje o hospodaření Úřadu průmyslového vlastnictví jsou obsaženy v závěrečném účtu kapitoly za rok 2020.

REKAPITULACE PŘÍJMŮ, VÝDAJŮ, FINANCOVÁNÍ A JEJICH KONSOLIDACE

Kapitola 344 Úřad průmyslového vlastnictví

Období: leden až prosinec 2020

v tis. Kč

Název	Schválený rozpočet	Rozpočet po změnách	Výsledek od počátku roku	Plnění v %
	1	2	3	4=3:2
Příjmy celkem	241 602,50	241 602,50	295 256,23	122,21
Třída 1 - Daňové příjmy	80 000,00	80 000,00	84 171,53	105,21
Třída 2 - Nedaňové příjmy	155 998,00	155 998,00	203 736,66	130,60
Třída 3 - Kapitálové příjmy	2,00	2,00		
Třída 4 - Přijaté transfery	5 602,50	5 602,50	7 348,04	131,16
Konsolidace příjmů				
4133 - Převody z vlastních rezervních fondů (jiných než OSS)				
4134 - Převody z rozpočtových účtů				
4135 - Převody z rezervních fondů OSS				
4136 - Převody z jiných fondů OSS				
4139 - Ostatní převody z vlastních fondů				
Příjmy celkem po konsolidaci	241 602,50	241 602,50	295 256,23	122,21
Výdaje celkem	213 014,29	212 972,74	207 587,54	97,47
Třída 5 - Běžné výdaje	196 364,29	196 322,74	192 692,32	98,15
Třída 6 - Kapitálové výdaje	16 650,00	16 650,00	14 895,22	89,46
Konsolidace výdajů				
5345 - Převody vlastním rozpočtovým účtům				
5346 - Převody do fondů OSS				
5349 - Ostatní převody vlastním fondům				
6361 - Investiční převody do rezervního fondu				
6362 - Převody investičních prostředků zpět do FKSP				
Výdaje celkem po konsolidaci	213 014,29	212 972,74	207 587,54	97,47
Saldo příjmů a výdajů po konsolidaci	28 588,21	28 629,76	87 668,70	306,22
Třída 8 - Financování				
Saldo příjmů a výdajů před konsolidací	28 588,21	28 629,76	87 668,70	306,22

PLNĚNÍ ZÁVAZNÝCH UKAZATELŮ

Kapitola 344 Úřad průmyslového vlastnictví

v tis. Kč

Název ukazatele	Schválený rozpočet	Rozpočet po změnách	Konečný rozpočet	Skutečnost	Plnění v %
	1	2	3	4	5=4:2
Souhrnné ukazatele					
Příjmy celkem	241 602,50	241 602,50	0,00	295 256,23	122,21
Výdaje celkem	213 014,29	212 972,74	216 412,11	207 587,54	97,47
Specifické ukazatele - příjmy					
Daňové příjmy 1)	80 000,00	80 000,00	0,00	84 171,53	105,21
Nedaňové příjmy, kapitálové příjmy a přijaté transfery celkem	161 602,50	161 602,50	0,00	211 084,70	130,62
v tom: příjmy z rozpočtu Evropské unie bez společné zemědělské politiky celkem	5 602,50	5 602,50	0,00	7 079,06	126,36
ostatní nedaňové příjmy, kapitálové příjmy a přijaté transfery celkem	156 000,00	156 000,00	0,00	204 005,64	130,77
Specifické ukazatele - výdaje					
Výdaje na zabezpečení plnění úkolů Úřadu průmyslového vlastnictví	213 014,29	212 972,74	216 412,11	207 587,54	97,47
v tom: výdaje spojené s výkonem předsednictví ČR v Radě Evropské unie					
ostatní výdaje na zabezpečení plnění úkolů Úřadu průmyslového vlastnictví	213 014,29	212 972,74	216 412,11	207 587,54	97,47
Průřezové ukazatele					
Platy zaměstnanců a ostatní platby za provedenou práci	111 629,55	111 629,55	111 629,55	111 608,28	99,98
Povinné pojistné placené zaměstnavatelem 2)	37 730,79	37 730,79	37 950,08	37 615,22	99,69
Základní příděl fondu kulturních a sociálních potřeb	2 215,31	2 215,31	2 215,31	2 215,09	99,99
Platy zaměstnanců v pracovním poměru vyjma zaměstnanců na služebních místech	16 375,93	16 375,93	16 375,93	16 375,88	100,00
Platy zaměstnanců na služebních místech dle zákona o státní službě	94 389,44	94 389,44	94 389,44	94 378,51	99,99
Zajištění přípravy na krizové situace podle zákona č. 240/2000 Sb.					
Výdaje spolufinancované zcela nebo částečně z rozpočtu Evropské unie bez společné zemědělské politiky celkem	6 225,00	6 225,00	6 225,00	6 189,85	99,44
v tom: ze státního rozpočtu	622,50	622,50	622,50	618,98	99,44
podíl rozpočtu Evropské unie	5 602,50	5 602,50	5 602,50	5 570,86	99,44
Výdaje vedené v informačním systému programového financování EDS/SMVS celkem	16 650,00	16 650,00	18 131,46	14 895,22	89,46

¹⁾ bez příjmů z povinného pojistného na sociální zabezpečení a příspěvku na státní politiku za zaměstnanosti

²⁾ povinné pojistné na sociální zabezpečení a příspěvek na státní politiku zaměstnanosti a pojistné na veřejné zdravotní pojištění

Základním posláním Českého statistického úřadu (dále jen „ČSÚ“) je vytvářet objektivní a ucelený obraz ekonomického, sociálního, demografického a environmentálního vývoje České republiky včetně jednotlivých oblastí a regionů. ČSÚ pro tyto účely vyvíjí a vypracovává statistické metody a nástroje pro zaznamenání jak stávajících, tak i nových jevů a procesů ve společnosti, a to včetně jejich vzájemných vztahů. Následně pak získané statistické údaje analyzuje a data prezentující vývojové trendy porovnává s mezinárodním vývojem. Významným úkolem ČSÚ je zajištění věcné, metodické a časové srovnatelnosti statistických dat, jak v národním, tak i v mezinárodním měřítku. ČSÚ poskytuje komplexní statistické podklady pro potřeby státní a veřejné správy, samosprávy, podnikatelské sféry, mezinárodních institucí, výzkumných organizací aj. V rámci České republiky koordinuje státní statistickou službu. Při své činnosti ČSÚ vychází ze základních principů oficiální statistiky přijatých Statistickou komisí OSN a v podmínkách Evropské unie podrobněji rozpracovaných v rámci Kodexu evropské statistiky. ČSÚ rovněž vykonává státní správu v úseku zpracování výsledků voleb do zastupitelstev územních samosprávných celků, Parlamentu České republiky, voleb do Evropského parlamentu konaných na území České republiky, voleb prezidenta republiky a zpracování výsledků celostátního referenda v rozsahu stanoveném zvláštními právními předpisy. V oblasti demografické statistiky ČSÚ se jedná o významný projekt sčítání lidu, domů a bytů, které proběhne v roce 2021 (dále jen „SLDB 2021“).

Příjmy ČSÚ byly v roce 2020 rozpočtovány v celkové výši 15 656 tis. Kč, z toho ostatní nedaňové příjmy, kapitálové příjmy a přijaté transfery ve výši 1 700 tis. Kč a příjmy z rozpočtu EU bez společné zemědělské politiky ve výši 13 956 tis. Kč. V průběhu roku 2020 byl rozpočet celkových příjmů upraven na 21 195 tis. Kč. Skutečné celkové příjmy v roce 2020 dosáhly částky 15 641 tis. Kč, tj. 73,79 % rozpočtu po změnách. Plnění příjmů ve srovnání s rokem 2019 bylo nižší o 2 096 tis. Kč. Nižší plnění příjmů proti roku 2019 bylo ovlivněno především nižšími neinvestičními transfery.

V oblasti nedaňových příjmů celkové příjmy činily 1 687 tis. Kč. Trvalým zdrojem příjmů ČSÚ jsou zejména příjmy z vlastní činnosti, které činily celkem 1 120 tis. Kč.

Závazný ukazatel „ostatní nedaňové příjmy, kapitálové příjmy a přijaté transfery celkem“, který byl pro rok 2020 stanoven ve výši 1 700,00 tis. Kč, byl plněn nedaňovými příjmy bez přijatých transferů ve výši 1 687 tis. Kč. Dle rozpočtových pravidel bylo provedeno v rozpočtovém systému ČSÚ vázání prostředků státního rozpočtu ve výši neplnění závazného ukazatele, tj. v objemu 13 tis. Kč.

Přijaté transfery činily 13 954 tis. Kč a byly plněny na 71,57 %. Tvořily je neinvestiční transfery z Národního fondu jako splátka předfinancování 1 326 tis. Kč na Operační program Zaměstnanost, příjmy za škody způsobené v souvislosti s havárií městského vodovodu ve výši 278 tis. Kč, převody prostředků rezervního fondu ve výši 1 370 tis. Kč, převody prostředků FKSP do příjmů 1 078 tis. Kč a neinvestiční transfery přijaté z EU ve výši 9 902 Kč.

Schválený rozpočet celkových výdajů ve výši 1 493 383 tis. Kč byl v průběhu roku upraven rozpočtovými opatřeními na 2 018 790 tis. Kč, konečný rozpočet byl ve výši 2 591 213 tis. Kč. Čerpání výdajů ve skutečnosti dosáhlo výše 1 796 013 tis. Kč, včetně čerpání nároků ve výši 363 007 tis. Kč a mimorozpočtových prostředků ve výši 6 704 tis. Kč, tj. 88,96 % rozpočtu po změnách a 69,31 % konečného rozpočtu.

Rozpočet běžných výdajů byl schválený ve výši 1 385 010 tis. Kč, upraven na částku 1 820 664 tis. Kč a čerpán ve výši 1 630 788 tis. Kč, tj. 89,57 % rozpočtu po změnách. Běžné výdaje byly čerpány zejména na konání voleb (95 261 tis. Kč), přípravu SLDB 2021 (438 040 tis. Kč) a na vlastní činnost ČSÚ (1 097 454 tis. Kč).

Prostředky na platy zaměstnanců a ostatní platby za provedenou práci byly schváleny v objemu 751 155 tis. Kč a upraveny na částku 788 655 tis. Kč. Konečný rozpočet byl ve výši 899 459 tis. Kč a skutečně bylo vyčerpáno 819 607 tis. Kč, což představuje plnění na 103,92 % rozpočtu po změnách. Prostředky na platy zaměstnanců v pracovním poměru vyjma zaměstnanců na služebních místech byly schváleny ve výši 126 247 tis. Kč, upraveny na 129 418 tis. Kč. Konečný rozpočet byl ve výši 138 465 tis. Kč. Ve skutečnosti byly čerpány finanční prostředky na tyto platy ve výši 124 254 tis. Kč, což představuje plnění 96,01 %

rozpočtu po změnách. Na platy zaměstnanců na služebních místech byl rozpočet schválený ve výši 615 051 tis. Kč a upraven na částku 640 321 tis. Kč. Konečný rozpočet byl ve výši 690 990 tis. Kč a skutečné čerpání prostředků bylo ve výši 641 388 tis. Kč, tj. plnění na 100,17 % rozpočtu po změnách. Prostředky na plat předsedy ČSÚ, jehož plat je odvozen od platů ústavních činitelů, byly schváleny ve výši 2 522 tis. Kč, v průběhu roku nebyly upraveny a byly čerpány částkou 2 522 tis. Kč, tj. na 100,00 % rozpočtu po změnách.

Schválený počet zaměstnanců byl v počtu 1 575 a ve skutečnosti byl naplněn na průměrný přepočtený počet 1 527 zaměstnanců, což představuje 48 neobsazených míst. Celkový průměrný plat ve schváleném rozpočtu byl 39 368 Kč a po úpravách změněn na 40 882 Kč. Ve skutečnosti se průměrný plat zvýšil na 41 921 Kč.

Rozpočet kapitálových výdajů na rok 2020 byl schválen ve výši 108 373 tis. Kč. V průběhu roku došlo k jeho navýšení o 89 753 tis. Kč a rozpočet po změnách byl ve výši 198 126 tis. Kč. Navýšení rozpočtu bylo ovlivněno převodem účelových prostředků pro SLDB 2021 z kapitoly 398 – Všeobecná pokladní správa ve výši 90 000 tis. Kč, a zároveň došlo k převodu rozpočtovaných kapitálových výdajů ve výši 247 tis. Kč do věcných výdajů. Zapojením nároků z nespotřebovaných výdajů ve výši 179 390 tis. Kč a převodem prostředků z FKSP ve výši 1 049 tis. Kč činil konečný rozpočet 378 565 tis. Kč. Kapitálové výdaje byly čerpány ve výši 165 225 tis. Kč, včetně čerpání nároků ve výši 101 822 tis. Kč a prostředků převedených z FKSP 1 049 tis. Kč. Plnění bylo na 83,39 % rozpočtu po změnách. Nejvyšší podíl na čerpání kapitálových výdajů měly výdaje na obnovu datového centra a na přípravu SLDB 2021. Další výdaje směřovaly zejména na rekonstrukci volebního sálu, statistické knihovny a na zřízení dětské skupiny v sídle úřadu v Praze. Veškeré kapitálové výdaje byly realizovány v rámci programu 045 010 „Rozvoj a obnova materiálně technické základny ČSÚ – od roku 2018“.

Výdaje na financování programu 045 010 „Rozvoj a obnova materiálně technické základny ČSÚ – od roku 2018“ byly pro rok schváleny ve výši 153 592 tis. Kč. V průběhu roku 2020 byly tyto výdaje upraveny a rozpočet po změnách činil částku 240 321 tis. Kč. Největší podíl na změně rozpočtu měl převod 90 000 tis. Kč z kapitoly 398 – Všeobecná pokladní správa na přípravu SLDB 2021. Konečný rozpočet po zapojení nároků z nespotřebovaných výdajů, prostředků z FKSP byl na financování programu ve výši 427 927 tis. Kč. Skutečné čerpání výdajů na financování programu bylo ve výši 210 824 tis. Kč, tj. na 87,73 % rozpočtu po změnách. Mimo čerpání kapitálových výdajů ve výši 165 225 tis. Kč byly v programu čerpány neinvestiční výdaje v částce 45 599 tis. Kč na zajištění provozu registru osob.

Na programy spolufinancované z EU bylo v roce 2020 rozpočtováno celkem 20 551 tis. Kč, v tom podíl rozpočtu EU 13 956 tis. Kč a 6 595 tis. Kč činil podíl ze státního rozpočtu. V průběhu roku byl rozpočet upraven na 27 401 tis. Kč. Konečný rozpočet činil 39 873 tis. Kč. Čerpáno bylo celkem 24 652 tis. Kč, tj. 89,97 % rozpočtu po změnách a z toho 19 358 tis. Kč tvořil podíl prostředků EU a 5 294 tis. Kč podíl státního rozpočtu. V roce 2020 financoval ČSÚ z rozpočtových prostředků 3 projekty Operačního programu Zaměstnanost a 15 projektů Komunitárního programu - Statistický program ES (KP 2014+) a technickou asistenci.

Stav nároků z nespotřebovaných výdajů byl k 1. 1. 2020 ve výši 662 990 tis. Kč, v tom profilující výdaje 542 401 tis. Kč a neprofilující výdaje 120 589 tis. Kč. Zůstatek nároků z nespotřebovaných výdajů včetně nečerpaných zapojených nároků byl k 31. 12. 2020 ve výši 292 169 tis. Kč, v tom profilující výdaje 225 461 tis. Kč a neprofilující výdaje ve výši 66 708 tis. Kč.

V průběhu roku 2020 bylo zapojeno celkem 565 668 tis. Kč nároků, které byly čerpány ve výši 363 007 tis. Kč. Z profilujících výdajů bylo čerpáno celkem 309 126 tis. Kč, a to zejména na platy zaměstnanců, programy vedené v informačním systému EDS/SMVS a na účelově určené výdaje. Z neprofilujících výdajů bylo čerpáno 53 881 tis. Kč, zejména na příslušenství ke mzdovým prostředkům, servis a služby pro ICT a přípravu SLDB 2021. V roce 2020 ČSÚ ukončil nároky z nespotřebovaných výdajů v celkové výši 7 813 tis. Kč, a to z důvodu pominutí účelu na výdaje pro Volby 2020. O tuto částku byl snížen stav nároků z nespotřebovaných výdajů.

V důsledku omezení souvisejících s pandemií onemocnění COVID-19 se celkový počet výjezdů do zahraničí v roce 2020 omezil na pouhých 24, při kterých se zaměstnanci ČSÚ zúčastnili 16 akcí. Na tyto pracovní cesty bylo vyčerpano celkem 375 tis. Kč.

V roce 2020 se uskutečnila 1 vnější kontrola, kterou provedlo Ministerstvo financí, a byla zaměřena na hospodaření s veřejnými prostředky. Kontrolou nebylo zjištěno porušení právních předpisů. V roce 2020 byly provedeny 4 interní audity, které byly zaměřeny na veřejné zakázky, havarijní plánování ICT, převzetí dodávek a na služební a vnitřní předpisy.

Podrobné informace a údaje o hospodaření ČSÚ jsou obsaženy v závěrečném účtu kapitoly za rok 2020.

Tabulka č. 1

REKAPITULACE PŘÍJMŮ, VÝDAJŮ, FINANCOVÁNÍ A JEJICH KONSOLIDACE

Kapitola 345 Český statistický úřad

Období: leden až prosinec 2020

v tis. Kč

Název	Schválený rozpočet	Rozpočet po změnách	Výsledek od počátku roku	Plnění v %
	1	2	3	4=3:2
Příjmy celkem	15 656,44	21 195,49	15 640,73	73,79
Třída 1 - Daňové příjmy				
Třída 2 - Nedaňové příjmy	1 700,00	1 700,00	1 686,93	99,23
Třída 3 - Kapitálové příjmy				
Třída 4 - Přijaté transfery	13 956,44	19 495,49	13 953,80	71,57
Konsolidace příjmů			2 726,61	0,00
4133 - Převody z vlastních rezervních fondů (jiných než OSS)				
4134 - Převody z rozpočtových účtů			277,99	0,00
4135 - Převody z rezervních fondů OSS			1 370,38	0,00
4136 - Převody z jiných fondů OSS				
4139 - Ostatní převody z vlastních fondů			1 078,24	0,00
Příjmy celkem po konsolidaci	15 656,44	21 195,49	12 914,11	60,93
Výdaje celkem	1 493 382,72	2 018 790,25	1 796 012,52	88,96
Třída 5 - Běžné výdaje	1 385 009,66	1 820 663,72	1 630 787,64	89,57
Třída 6 - Kapitálové výdaje	108 373,06	198 126,53	165 224,88	83,39
Konsolidace výdajů	0,00	0,00	3 733,56	0,00
5345 - Převody vlastním rozpočtovým účtům				
5346 - Převody do fondů OSS	0,00	0,00	3 733,56	0,00
5349 - Ostatní převody vlastním fondům				
6361 - Investiční převody do rezervního fondu				
6362 - Převody investičních prostředků zpět do FKSP				
Výdaje celkem po konsolidaci	1 493 382,72	2 018 790,25	1 792 278,96	88,78
Saldo příjmů a výdajů po konsolidaci	-1 477 726,28	-1 997 594,76	-1 779 364,85	-89,08
Třída 8 - Financování				
Saldo příjmů a výdajů před konsolidací	-1 477 726,28	-1 997 594,76	-1 780 371,79	-89,13

PLNĚNÍ ZÁVAZNÝCH UKAZATELŮ

Kapitola 345 Český statistický úřad

v tis. Kč

Název ukazatele	Schválený rozpočet	Rozpočet po změnách	Konečný rozpočet	Skutečnost	Plnění v %
	1	2	3	4	5=4:2
Souhrnné ukazatele					
Příjmy celkem	15 656,44	21 195,49	0,00	15 640,73	73,79
Výdaje celkem	1 493 382,72	2 018 790,25	2 591 213,15	1 796 012,52	88,96
Specifické ukazatele - příjmy					
Daňové příjmy 1)					
Nedaňové příjmy, kapitálové příjmy a přijaté transfery celkem	15 656,44	21 195,49	0,00	15 640,73	73,79
v tom: příjmy z rozpočtu Evropské unie bez společné zemědělské politiky celkem	13 956,44	19 495,49	0,00	12 597,57	64,62
příjmy z prostředků finančních mechanismů					
ostatní nedaňové příjmy, kapitálové příjmy a přijaté transfery celkem	1 700,00	1 700,00	0,00	3 043,16	179,01
Specifické ukazatele - výdaje					
Výdaje na zabezpečení plnění úkolů Českého statistického úřadu	1 493 382,72	2 018 790,25	2 591 213,15	1 796 012,52	88,96
v tom: výdaje na volby a referenda	5 000,00	118 399,74	125 526,65	102 907,93	86,92
výdaje na Sčítání lidu, domů a bytů	350 016,93	758 640,85	1 010 726,23	512 689,63	67,58
výdaje spojené s výkonem předsednictví ČR v Radě Evropské unie					
ostatní výdaje na zabezpečení plnění úkolů Českého statistického úřadu	1 138 365,79	1 141 749,67	1 454 960,27	1 180 414,95	103,39
Průřezové ukazatele					
Platy zaměstnanců a ostatní platby za provedenou práci	751 154,53	788 655,10	899 458,89	819 607,39	103,92
Povinné pojistné placené zaměstnavatelem 2)	252 890,99	265 560,10	296 655,14	264 116,53	99,46
Základní příděl fondu kulturních a sociálních potřeb	14 876,45	15 445,26	16 898,67	15 363,29	99,47
Platy zaměstnanců v pracovním poměru výjma zaměstnanců na služebních místech	126 247,33	129 418,12	138 465,07	124 254,35	96,01
Platy zaměstnanců na služebních místech dle zákona o státní službě	615 051,36	640 320,67	690 990,27	641 387,94	100,17
Platy zaměstnanců v pracovním poměru odvozané od platů ústavních činitelů	2 522,40	2 522,40	2 522,40	2 522,40	100,00
Zajištění přípravy na krizové situace podle zákona č. 240/2000 Sb.					
Výdaje spolufinancované zcela nebo částečně z rozpočtu Evropské unie bez společné zemědělské politiky celkem	20 550,94	27 400,87	39 872,70	24 652,54	89,97
v tom: ze státního rozpočtu	6 594,49	7 905,38	9 157,40	5 294,34	66,97
podíl rozpočtu Evropské unie	13 956,44	19 495,49	30 715,30	19 358,20	99,30
Výdaje na společné projekty, které jsou zcela nebo částečně financovány z prostředků finančních mechanismů celkem					
v tom: ze státního rozpočtu					
podíl prostředků finančních mechanismů					
Výdaje vedené v informačním systému programového financování EDS/SMVS celkem	153 592,31	240 320,72	427 926,87	210 823,96	87,73

¹⁾ bez příjmů z povinného pojistného na sociální zabezpečení a příspěvku na státní politiku zaměstnanosti

²⁾ povinné pojistné na sociální zabezpečení a příspěvek na státní politiku zaměstnanosti a pojistné na veřejné zdravotní pojištění

Kapitola 346 - Český úřad zeměměřický a katastrální

Český úřad zeměměřický a katastrální (dále jen „ČÚZK“) a jím řízené organizační složky státu byly zřízeny zákonem č. 359/1992 Sb., o zeměměřických a katastrálních orgánech, ve znění pozdějších předpisů. Tento zákon rovněž vymezuje působnost ČÚZK ústředního správního úřadu, 14 katastrálních úřadů (dále jen „KÚ“), 7 zeměměřických a katastrálních inspektorátů (dále jen „ZKI“) a Zeměměřického úřadu (dále jen „ZÚ“). V souladu se zákonem č. 341/2005 Sb., o veřejných výzkumných institucích, ve znění pozdějších předpisů, je ČÚZK zřizovatelem veřejné výzkumné instituce Výzkumný ústav geodetický, topografický a kartografický (dále jen „VÚGTK, v.v.i.“). Kapitola 346 - ČÚZK zajišťuje prostřednictvím svých podřízených OSS státní správu na úseku zeměměřictví a katastru nemovitostí (dále jen „KN“) České republiky, včetně její kontroly, mezinárodní spolupráci v oblasti zeměměřictví a KN a prostřednictvím VÚGTK, v.v.i. zajišťuje plnění úkolů v oblasti výzkumu a vývoje se zaměřením na oblast zeměměřictví a KN.

Schválený rozpočet závazného ukazatele Příjmy celkem na rok 2020 ve výši 1 326 647 tis. Kč byl v průběhu roku změněn na 1 386 454 tis. Kč. Skutečné příjmy činily celkem 1 452 676 tis. Kč, tj. 104,78 % rozpočtu po změnách. Celkové příjmy byly překročeny především díky vyšším daňovým příjmům a příjmům z vlastní činnosti. Daňové příjmy kapitoly 346 - ČÚZK představují příjmy za správní poplatky vybírané jednotlivými katastrálními pracovišti za návrh na vklad do katastru nemovitostí, za veřejné listiny z katastru nemovitostí a za potvrzování geometrických plánů. Rozpočet daňových příjmů stanovený ve výši 1 120 000 tis. Kč nebyl v průběhu roku upravován a skutečně docílené příjmy činily celkem 1 170 170 tis. Kč, tj. plnění na 104,48 % rozpočtu po změnách. Ve srovnání s příjmy minulých let došlo u příjmů kapitoly 346 - ČÚZK ke skokovému meziročnímu navýšení, které bylo způsobeno zvýšením daňových příjmů již ve schváleném rozpočtu z důvodu zdvojnásobení správního poplatku za přijetí návrhu na povolení vkladu práv do KN od 1. 1. 2020. Ve srovnání se skutečnými příjmy roku 2019 celkové příjmy v roce 2020 vzrostly o 571 820 tis. Kč, tj. o 64,92 %. Na meziročním zvýšení skutečných příjmů se podílely kromě daňových příjmů i příjmy z vlastní činnosti, neboť klienti v době nouzového stavu využívali pro získání informací z KN ve větší míře službu Dálkový přístup do katastru. Pozitivně ovlivnily celkové příjmy rovněž příjmy z rozpočtu EU, které byly ve srovnání s rokem 2019 také vyšší. Nedaňové příjmy, kapitálové příjmy a přijaté transfery celkem stanovené schváleným rozpočtem ve výši 206 647 tis. Kč činil v rozpočtu po změnách 266 454 tis. Kč. Objem skutečně docílených nedaňových příjmů činil 282 506 tis. Kč, tj. 106,02 % rozpočtu po změnách. Největší část těchto nedaňových příjmů tvořily tradičně příjmy z vlastní činnosti v objemu 256 668 tis. Kč, tj. 133,01 % rozpočtu po změnách. Objem příjmů z rozpočtu EU bez společné zemědělské politiky celkem činil pro rok 2020 ve schváleném rozpočtu 6 647 tis. Kč. Ukazatel byl upraven na 66 454 tis. Kč. Jednalo se hlavně o příjmy v rámci IROP. Skutečně docílené příjmy z rozpočtu EU činily částku 16 547 tis. Kč.

Schválené celkové výdaje kapitoly ve výši 3 633 798 tis. Kč byly v roce 2020 navýšeny čtrnácti rozpočtovými opatřeními celkem o 88 724 tis. Kč. Celkové čerpání výdajů činilo 3 606 067 tis. Kč, tj. 96,87 % rozpočtu po změnách. Zapojené nároky z nespotřebovaných výdajů minulých let čerpaly organizace v celkové výši 33 032 tis. Kč. Nároky z nespotřebovaných výdajů organizačních složek státu kapitoly 346 - ČÚZK činily k 1. lednu 2020 celkem 43 139 tis. Kč, v tom nároky z nespotřebovaných profilujících výdajů 30 100 tis. Kč a neprofilujících výdajů 13 039 tis. Kč. K 31. 12. 2020 činil zůstatek nároků z nespotřebovaných výdajů včetně nečerpaných zapojených nároků celkem 4 621 tis. Kč, v tom 4 559 tis. Kč profilující výdaje a 62 tis. Kč neprofilující výdaje.

Největší část výdajů tvořily tradičně výdaje na platy, ostatní platby za provedenou práci, povinné pojistné placené zaměstnavatelem a převod fondu kulturních a sociálních potřeb (77,48 % skutečných výdajů). Ostatní věcné výdaje (15,84 %) zahrnovaly výdaje na plnění zákonem daných věcných úkolů a výdaje na provoz, údržbu a opravy majetku. Zbytek tvořily výdaje vedené v Informačním systému programového financování EDS/SMVS.

Prostředky na platy a ostatní platby za provedenou práci organizačních složek státu schválené v objemu 2 059 904 tis. Kč nebyly upraveny v průběhu roku a byly čerpány ve výši 2 058 158 tis. Kč, tj. na 99,92 %. Schválený počet 5 040 zaměstnanců nebyl v průběhu roku upraven a byl plněn na 96,21 %. Nenaplněno zůstalo 191 míst, z toho 14 u ústředního orgánu, 159 u katastrálních úřadů, 6 u zeměměřických a katastrálních inspektorátů a 12 u Zeměměřického úřadu. Čerpáním prostředků za neobsazená místa a

nároků z nespotřebovaných výdajů se skutečný průměrný plat v roce 2020 zvýšil z 33 967 Kč rozpočtu po změnách na 35 267 Kč, tj. o 3,83 %. Proti skutečnosti dosažené v roce 2019 ve výši 33 459 Kč se průměrný plat zvýšil o 5,40 %.

Schválený rozpočet závazného ukazatele Povinné pojistné placené zaměstnavatelem ve výši 696 240 tis. Kč upraven na 695 474 tis. Kč byl čerpán ve výši 694 476 tis. Kč.

Schválený rozpočet závazného ukazatele Základní příděl FKSP ve výši 41 195 tis. Kč byl v průběhu roku 2020 navýšen na 41 558 tis. Kč. Skutečně provedený Základní příděl FKSP činil 41 459 tis. Kč, tj. 99,76 % rozpočtu po změnách.

Schválený rozpočet závazného ukazatele „Výdaje spolufinancované zcela nebo částečně z rozpočtu EU bez společné zemědělské politiky celkem“ byl ve výši 10 580 tis. Kč, v tom 3 933 tis. Kč ze státního rozpočtu a 6 647 tis. Kč podíl rozpočtu EU. V průběhu roku došlo k navýšení na 90 581 tis. Kč, v tom 24 126 tis. Kč ze státního rozpočtu a 66 454 tis. Kč podíl rozpočtu EU. Jednalo o finanční prostředky určené na projekty IROP a OPŽP v rámci programovacího období 2014 – 2020. Skutečné čerpání činilo v roce 2020 celkem 26 165 tis. Kč, v tom 12 590 tis. Kč v rámci OPŽP a 13 575 tis. Kč v rámci IROP. Čerpání zahrnovalo čerpání nároků z nespotřebovaných výdajů ve výši 11 902 tis. Kč. Nároky z nespotřebovaných výdajů po započtení nezapojených nároků minulých let činí k 1. 1. 2021 celkem 76 421 tis. Kč, v tom 17 680 tis. Kč ze státního rozpočtu a 58 741 tis. Kč podíl rozpočtu EU.

V roce 2020 byly v kapitole 346 - ČÚZK evidovány v Informačním systému programového financování EDS/SMVS dva programy. Program č. 046 01 „Rozvoj a obnova materiálně technické základny Českého úřadu zeměměřického a katastrálního“ a program č. 346 02 „Rozvoj a obnova materiálně technické základny Českého úřadu zeměměřického a katastrálního od roku 2019“. Výdaje vedené v Informačním systému programového financování EDS/SMVS celkem ve schváleném rozpočtu byly ve výši 268 754 tis. Kč, byly upraveny na 350 755 tis. Kč. Ve skutečnosti činily tyto výdaje 240 920 tis. Kč, tj. 68,69 % rozpočtu po změnách.

Schválený rozpočet kapitálových výdajů pro rok 2020 ve výši 228 878 tis. Kč byl v průběhu roku upraven na 295 097 tis. Kč. V roce 2020 byly organizační složky státu oprávněny překročit kapitálové výdaje o nároky z nespotřebovaných výdajů ve výši 18 940 tis. Kč. Konečný rozpočet byl ve výši 314 037 tis. Kč. V porovnání s rokem 2019 bylo skutečné čerpání rozpočtu kapitálových výdajů v roce 2020 vyšší o 11 654 tis. Kč. Index vyjadřující skutečnost roku 2020 proti skutečnosti roku 2019 je 105,97 %. V roce 2020 bylo vyčerpáno celkem 206 826 tis. Kč kapitálových výdajů, tj. 70,09 % rozpočtu po změnách. Skutečně čerpané nároky z nespotřebovaných výdajů činily celkem 16 873 tis. Kč. Největší část čerpaných kapitálových výdajů byly investiční výdaje na ICT (78,39 % kapitálových výdajů). Dále kapitálové výdaje zahrnovaly výdaje na technické zhodnocení budov (13,52 %), zbývající část představovaly výdaje na pořízení dopravních prostředků a na nákup měřické a reprografické techniky. Objem čerpaných kapitálových výdajů vzrostl oproti roku 2019 celkem o 11 654 tis. Kč. Meziroční nárůst kapitálových výdajů souvisí s nízkými kapitálovými výdaji na stavební investice v roce 2019, kdy nebyla realizovaná žádná velká investiční akce. Oproti roku 2019 došlo k nárůstu výdajů ICT, např. na aktualizaci aplikačního programového vybavení ISKN nebo SW pro databázové systémy. Pokračovala i postupná obnova infrastruktury centrálních informačních systémů. Z důvodu posunutí termínu realizace některých akcí, a to zejména projektů spolufinancovaných z rozpočtu EU v rámci OPŽP a IROP, organizační složky státu nevyčerpaly v roce 2020 kapitálové výdaje v celkovém objemu 107 211 tis. Kč.

V roce 2020 provedl Finanční úřad pro Pardubický kraj kontrolu zaměřenou na vybírání správních poplatků na KP Chrudim a KP Svitavy. Kontrola nezjistila porušení příslušných ustanovení daňového řádu ani sazebníku správních poplatků. V listopadu 2020 vydalo Generální finanční ředitelství rozhodnutí o prominutí odvodu a penále za porušení rozpočtové kázně KÚ pro Liberecký kraj za pochybení při zadávání veřejných zakázek malého rozsahu v letech 2013-14.

Podrobnější údaje a informace o hospodaření kapitoly jsou obsaženy v závěrečném účtu Českého úřadu zeměměřického a katastrálního za rok 2020.

REKAPITULACE PŘÍJMŮ, VÝDAJŮ, FINANCOVÁNÍ A JEJICH KONSOLIDACE

Kapitola 346 Český úřad zeměměřický a katastrální

Období: leden až prosinec 2020

v tis. Kč

Název	Schválený rozpočet	Rozpočet po změnách	Výsledek od počátku roku	Plnění v %
	1	2	3	4=3:2
Příjmy celkem	1 326 646,94	1 386 454,45	1 452 675,89	104,78
Třída 1 - Daňové příjmy	1 120 000,00	1 120 000,00	1 170 169,55	104,48
Třída 2 - Nedaňové příjmy	200 000,00	199 780,31	265 602,34	132,95
Třída 3 - Kapitálové příjmy	0,00	215,44	271,32	125,94
Třída 4 - Přijaté transfery	6 646,94	66 458,70	16 632,68	25,03
Konsolidace příjmů			0,00	0,00
4133 - Převody z vlastních rezervních fondů (jiných než OSS)				
4134 - Převody z rozpočtových účtů				
4135 - Převody z rezervních fondů OSS			0,00	0,00
4136 - Převody z jiných fondů OSS				
4139 - Ostatní převody z vlastních fondů				
Příjmy celkem po konsolidaci	1 326 646,94	1 386 454,45	1 452 675,89	104,78
Výdaje celkem	3 633 798,12	3 722 522,25	3 606 067,05	96,87
Třída 5 - Běžné výdaje	3 404 920,01	3 427 425,31	3 399 240,69	99,18
Třída 6 - Kapitálové výdaje	228 878,11	295 096,94	206 826,36	70,09
Konsolidace výdajů				
5345 - Převody vlastním rozpočtovým účtům				
5346 - Převody do fondů OSS				
5349 - Ostatní převody vlastním fondům				
6361 - Investiční převody do rezervního fondu				
6362 - Převody investičních prostředků zpět do FKSP				
Výdaje celkem po konsolidaci	3 633 798,12	3 722 522,25	3 606 067,05	96,87
Saldo příjmů a výdajů po konsolidaci	-2 307 151,18	-2 336 067,80	-2 153 391,15	-92,18
Třída 8 - Financování				
Saldo příjmů a výdajů před konsolidací	-2 307 151,18	-2 336 067,80	-2 153 391,15	-92,18

PLNĚNÍ ZÁVAZNÝCH UKAZATELŮ

Kapitola 346 Český úřad zeměměřický a katastrální

v tis. Kč

Název ukazatele	Schválený rozpočet	Rozpočet po změnách	Konečný rozpočet	Skutečnost	Plnění v %
	1	2	3	4	5=4:2
Souhrnné ukazatele					
Příjmy celkem	1 326 646,94	1 386 454,45	0,00	1 452 675,89	104,78
Výdaje celkem	3 633 798,12	3 722 522,25	3 757 773,05	3 606 067,05	96,87
Specifické ukazatele - příjmy					
Daňové příjmy 1)	1 120 000,00	1 120 000,00	0,00	1 170 169,55	104,48
Nedaňové příjmy, kapitálové příjmy a přijaté transfery celkem	206 646,94	266 454,45	0,00	282 506,35	106,02
v tom: příjmy z rozpočtu Evropské unie bez společné zemědělské politiky celkem	6 646,94	66 454,45	0,00	16 546,96	24,90
příjmy z prostředků finančních mechanismů					
ostatní nedaňové příjmy, kapitálové příjmy a přijaté transfery celkem	200 000,00	200 000,00	0,00	265 959,38	132,98
Specifické ukazatele - výdaje					
Výdaje na zabezpečení plnění úkolů Českého úřadu zeměměřického a katastrálního	3 633 798,12	3 722 522,25	3 757 773,05	3 606 067,05	96,87
Průřezové ukazatele					
Platy zaměstnanců a ostatní platby za provedenou práci	2 059 904,35	2 059 904,35	2 063 112,22	2 058 157,50	99,92
Povinné pojistné placené zaměstnavatelem 2)	696 239,86	695 473,76	696 844,20	694 475,54	99,86
Základní příděl fondu kulturních a sociálních potřeb	41 195,08	41 557,78	41 579,23	41 458,50	99,76
Platy zaměstnanců v pracovním poměru vyjma zaměstnanců na služebních místech	132 658,60	130 827,10	131 590,42	129 095,13	98,68
Platy zaměstnanců na služebních místech dle zákona o státní službě	1 924 427,43	1 923 473,29	1 925 042,09	1 923 088,05	99,98
Zajištění přípravy na krizové situace podle zákona č. 240/2000 Sb.					
Výdaje spolufinancované zcela nebo částečně z rozpočtu Evropské unie bez společné zemědělské politiky celkem	10 579,97	90 580,63	102 483,34	26 164,95	28,89
v tom: ze státního rozpočtu	3 933,03	24 126,19	26 725,44	9 147,51	37,92
podíl rozpočtu Evropské unie	6 646,94	66 454,45	75 757,91	17 017,44	25,61
Výdaje na společné projekty, které jsou zcela nebo částečně financovány z prostředků finančních mechanismů celkem					
v tom: ze státního rozpočtu					
podíl prostředků finančních mechanismů					
Výdaje vedené v informačním systému programového financování EDS/SMVS celkem	268 754,11	350 754,78	369 778,26	240 920,41	68,69

¹⁾ bez příjmů z povinného pojistného na sociální zabezpečení a příspěvku na státní politiku za městnastnosti

²⁾ povinné pojistné na sociální zabezpečení a příspěvek na státní politiku zaměstnanosti a pojistné na veřejné zdravotní pojištění

Český báňský úřad (dále jen „ČBÚ“) je na základě zákona č. 2/1969 Sb., o zřízení ministerstev a jiných ústředních orgánů státní správy České republiky, ústředním orgánem státní správy. Státní báňská správa (dále jen „SBS“), tj. ČBÚ a osm obvodních báňských úřadů (dále jen „OBÚ“), je zřízena zákonem č. 61/1988 Sb., o hornické činnosti, výbušninách a o státní báňské správě, ve znění pozdějších předpisů (dále jen „zákon č. 61/1988 Sb.“). SBS vykonává vrchní dozor nad dodržováním zákona č. 44/1988 Sb., o ochraně a využití nerostného bohatství (horní zákon), ve znění pozdějších předpisů, zákona č. 61/1988 Sb. a předpisů vydaných na jejich základě, pokud upravují ochranu a využívání ložisek nerostů, bezpečnost provozu, zajištění chráněných objektů a zájmů před účinky hornické činnosti a nakládání s výbušninami, a nad dodržováním obecně závazných právních předpisů, které upravují bezpečnost a ochranu zdraví při práci, bezpečnost technických zařízení, požární ochranu v podzemí a pracovní podmínky v organizacích, pokud vykonávají hornickou činnost nebo činnost prováděnou hornickým způsobem a bezpečnost při nakládání s výbušninami, a dozor nad zajišťováním bezpečného stavu podzemních objektů. OBÚ vykonávají správu úhrad z dobývacího prostoru a správu úhrad z vydobytých nerostů, které ve smyslu § 2 odst. 3 písm. b) zákona č. 280/2009 Sb., daňový řád, ve znění pozdějších předpisů, mají charakter daně.

Schválený rozpočet kapitoly na rok 2020 zahrnoval finanční prostředky vlastního úřadu (ČBÚ) a prostředky na činnost OBÚ. Rozpočet příjmů ve výši 336 321 tis. Kč nebyl v roce 2020 upravován. Příjmy ve skutečnosti dosáhly výše 302 483 tis. Kč, tj. plnění na 89,94 % rozpočtu po změnách. Daňové příjmy byly splněny na 91,02 % rozpočtu po změnách. Celkově byl příjem ČBÚ z titulu příjemce části výnosu úhrady z vydobytých nerostů ve výši 300 052 tis. Kč, bez příslušenství. Oproti rozpočtované částce ve výši 330 012 tis. Kč bylo plnění ve výši 90,92 %. Naplnění nedaňových příjmů nejvíce ovlivňuje rozpočtová položka 2212 – Sankční platby přijaté od jiných subjektů. Příjem byl rozpočtem stanoven ve výši 1 931 tis. Kč, skutečný příjem činil 1 603 tis. Kč, tj. 83,01 % rozpočtu po změnách. Plnění je odvislé od počtu správních řízení, v nichž byla na základě jejich závěrů uložena sankce.

Schválený rozpočet výdajů celkem kapitoly ČBÚ pro rok 2020 činil 185 129 tis. Kč a v průběhu roku byl upraven na 194 681 tis. Kč. ČBÚ čerpal celkové výdaje částkou 199 396 tis. Kč, tj. na 102,42 % rozpočtu po změnách, včetně nároků z nespotřebovaných výdajů. Stav nároků z nespotřebovaných výdajů k 1. 1. 2020 byl ve výši 16 010 tis. Kč, z toho neprofilující nároky ve výši 2 293 tis. Kč a profilující ve výši 13 717 tis. Kč. V roce 2020 byly zapojeny nároky ve výši 13 528 tis. Kč, v tom profilující ve výši 11 248 tis. Kč a neprofilující nároky ve výši 2 280 tis. Kč. Zůstatek nároků z nespotřebovaných výdajů, včetně nečerpaných k 31. 12. 2020 činil 2 559 tis. Kč, v tom profilující ve výši 2 536 tis. Kč a neprofilující nároky ve výši 23 tis. Kč.

Prostředky na platy a ostatní platby za provedenou práci organizačních složek státu schválené v objemu 108 298 tis. Kč byly v rozpočtu po změnách v objemu 108 244 tis. Kč a byly čerpány ve výši 107 901 tis. Kč, což představuje plnění 99,68 % rozpočtu po změnách. Schválený počet 193 zaměstnanců se v průběhu roku 2020 nezměnil a ve skutečnosti činil 188 zaměstnanců. Nenaplněno zůstalo 5 míst. Čerpáním prostředků za neobsazená místa a nároků z nespotřebovaných výdajů se průměrný plat v roce 2020 zvýšil ze 46 720 Kč rozpočtu po změnách na 47 836 Kč ve skutečnosti, tj. o 2,39 %. Povinné pojistné placené zaměstnavatelem v rozpočtu po změnách činilo 36 604 tis. Kč a bylo čerpáno ve výši 36 376 tis. Kč. Ukazatel Základní příděl fondu kulturních a sociálních potřeb byl plněn ve skutečnosti na 99,65 % rozpočtu po změnách.

V ostatních běžných výdajích bylo čerpáno v podseskupení položek 513 - Nákup materiálu ve výši 2 146 tis. Kč, tj. 152,56 % rozpočtu po změnách. Oproti skutečnosti roku 2019 došlo ke zvýšení o 209 tis. Kč, tj. o 10,77 %. Na podseskupení položek 515 – Nákup vody, paliv a energie celkové čerpání činilo 2 425 tis. Kč, což oproti skutečnosti roku 2019 představuje snížení o 214 tis. Kč. Skutečnost podseskupení položek 516 - Nákup služeb byla ve výši 8 096 tis. Kč, tj. 90,09 % rozpočtu po změnách. Čerpání výdajů na tomto podseskupení položek 516 bylo v roce 2020 o 599 tis. Kč nižší než skutečnost v roce 2019. Ke snížení došlo zejména z důvodu, že úklid v budově Kozí 4, Praha je od roku 2020 zajišťován vlastními zaměstnanci. Podseskupení položek 517 – Ostatní nákupy – bylo čerpáno ve výši 2 562 tis. Kč, tj. 128,87 %. Proti roku 2019 bylo čerpání vyšší o 1 031 tis. Kč. Podseskupení položek 519 zahrnuje výdaje související s neinvestičními nákupy, prostředky na příplatky, náhrady a náklady soudního řízení a bylo ve skutečnosti

čerpano ve výši 561 tis. Kč, tj. 98,08 % rozpočtu po změnách. Nejvýznamnější část tohoto podseskupení tvořily věcnostní příplatky horníkům, kde bylo vyplaceno 359 tis. Kč.

V informačním systému programového financování EDS/SMVS byl v roce 2020 v kapitole 348 - ČBÚ sledován program 148 01 Rozvoj a obnova mat. tech. základny Českého báňského úřadu - od roku 2013. Schválený rozpočet těchto výdajů ve výši 25 402 tis. Kč byl upraven na 35 021 tis. Kč. Do těchto výdajů byly zapojeny nároky z nespotřebovaných výdajů ve výši 10 524 tis. Kč a čerpány ve výši 10 485 tis. Kč. Konečný rozpočet byl ve výši 45 545 tis. Kč. Ve skutečnosti byl rozpočet čerpán ve výši 39 993 tis. Kč, tj. na 114,20 % rozpočtu po změnách a 87,81 % konečného rozpočtu.

Rozpočet kapitálových výdajů pro rok 2020 byl schválen ve výši 21 142 tis. Kč a v průběhu roku byl upraven na 31 143 tis. Kč. Konečný rozpočet byl ve výši 41 667 tis. Kč. Čerpání kapitálových výdajů bylo ve výši 36 428 tis. Kč, tj. 116,97 % rozpočtu po změnách. Prostředky kapitálových výdajů byly použity zejména na podseskupení položek 612 – Pořízení dlouhodobého hmotného majetku ve výši 36 093 tis. Kč – např. na rekonstrukci budovy ČBÚ v Praze, energetické úspory v administrativní budově ČBÚ v Praze a budově OBÚ v Plzni, obnovu vozového parku OBÚ a ČBÚ a na pořízení multifunkční tiskárny. Na podseskupení položek 611 - Pořízení dlouhodobého nehmotného majetku bylo čerpáno 335 tis. Kč na programové vybavení (rozšíření a obnova SW). Čerpání kapitálových výdajů bylo ovlivněno zejména situací šíření nákazy COVID-19 ze stran dodavatelů (nedostatek pracovních sil). Index vyjadřující skutečnost roku 2020 proti skutečnosti roku 2019 je 142,69 %.

V roce 2020 nebyla v orgánech SBS učiněna žádná veřejnosprávní ani jiná kontrola ze strany externích subjektů státní správy.

Podrobnější údaje o hospodaření kapitoly jsou uvedeny v závěrečném účtu kapitoly 348 Český báňský úřad za rok 2020.

REKAPITULACE PŘÍJMŮ, VÝDAJŮ, FINANCOVÁNÍ A JEJICH KONSOLIDACE

Kapitola 348 Český báňský úřad

Období: leden až prosinec 2020

v tis. Kč

Název	Schválený rozpočet	Rozpočet po změnách	Výsledek od počátku roku	Plnění v %
	1	2	3	4=3:2
Příjmy celkem	336 320,59	336 320,59	302 483,30	89,94
Třída 1 - Daňové příjmy	330 162,09	330 162,09	300 510,93	91,02
Třída 2 - Nedaňové příjmy	2 166,00	2 166,00	1 956,36	90,32
Třída 3 - Kapitálové příjmy	50,00	50,00	16,00	32,00
Třída 4 - Přijaté transfery	3 942,50	3 942,50		
Konsolidace příjmů				
4133 - Převody z vlastních rezervních fondů (jiných než OSS)				
4134 - Převody z rozpočtových účtů				
4135 - Převody z rezervních fondů OSS				
4136 - Převody z jiných fondů OSS				
4139 - Ostatní převody z vlastních fondů				
Příjmy celkem po konsolidaci	336 320,59	336 320,59	302 483,30	89,94
Výdaje celkem	185 128,51	194 681,29	199 395,58	102,42
Třída 5 - Běžné výdaje	163 986,33	163 538,26	162 967,90	99,65
Třída 6 - Kapitálové výdaje	21 142,19	31 143,03	36 427,69	116,97
Konsolidace výdajů				
5345 - Převody vlastním rozpočtovým účtům				
5346 - Převody do fondů OSS				
5349 - Ostatní převody vlastním fondům				
6361 - Investiční převody do rezervního fondu				
6362 - Převody investičních prostředků zpět do FKSP				
Výdaje celkem po konsolidaci	185 128,51	194 681,29	199 395,58	102,42
Saldo příjmů a výdajů po konsolidaci	151 192,08	141 639,31	103 087,71	72,78
Třída 8 - Financování				
Saldo příjmů a výdajů před konsolidací	151 192,08	141 639,31	103 087,71	72,78

PLNĚNÍ ZÁVAZNÝCH UKAZATELŮ

Kapitola 348 Český báňský úřad

v tis. Kč

Název ukazatele	Schválený rozpočet	Rozpočet po změnách	Konečný rozpočet	Skutečnost	Plnění v %
	1	2	3	4	5=4:2
Souhrnné ukazatele					
Příjmy celkem	336 320,59	336 320,59	0,00	302 483,30	89,94
Výdaje celkem	185 128,51	194 681,29	208 209,00	199 395,58	102,42
Specifické ukazatele - příjmy					
Daňové příjmy 1)	330 162,09	330 162,09	0,00	300 510,93	91,02
Nedaňové příjmy, kapitálové příjmy a přijaté transfery celkem	6 158,50	6 158,50	0,00	1 972,36	32,03
v tom: příjmy z rozpočtu Evropské unie bez společné zemědělské politiky celkem	3 942,50	3 942,50	0,00	0,00	0,00
ostatní nedaňové příjmy, kapitálové příjmy a přijaté transfery celkem	2 216,00	2 216,00	0,00	1 972,36	89,01
Specifické ukazatele - výdaje					
Výdaje na zabezpečení plnění úkolů Českého báňského úřadu	185 128,51	194 681,29	208 209,00	199 395,58	102,42
Průřezové ukazatele					
Platy zaměstnanců a ostatní platby za provedenou práci	108 297,56	108 243,76	108 967,07	107 900,98	99,68
Povinné pojistné placené zaměstnavatelem 2)	36 604,58	36 604,58	36 837,26	36 376,24	99,38
Základní příděl fondu kulturních a sociálních potřeb	2 164,08	2 164,08	2 177,24	2 156,52	99,65
Platy zaměstnanců v pracovním poměru vyjma zaměstnanců na služebních místech	22 089,77	22 089,77	22 167,49	21 863,93	98,98
Platy zaměstnanců na služebních místech dle zákona o státní službě	86 113,98	86 113,98	86 724,67	85 962,15	99,82
Zajištění přípravy na krizové situace podle zákona č. 240/2000 Sb.					
Výdaje spolufinancované zcela nebo částečně z rozpočtu Evropské unie bez společné zemědělské politiky celkem	5 420,94	15 039,93	21 704,90	21 704,90	144,32
v tom: ze státního rozpočtu	1 478,44	11 097,43	13 022,94	13 022,94	117,35
podíl rozpočtu Evropské unie	3 942,50	3 942,50	8 681,96	8 681,96	220,21
Výdaje vedené v informačním systému programového financování EDS/SMVS celkem	25 402,19	35 021,18	45 545,26	39 993,24	114,20

¹⁾ bez příjmů z povinného pojistného na sociální zabezpečení a příspěvku na státní politiku za zaměstnanosti

²⁾ povinné pojistné na sociální zabezpečení a příspěvek na státní politiku zaměstnanosti a pojistné na veřejné zdravotní pojištění

Kapitola 349 - Energetický regulační úřad

V průběhu roku 2020 se Energetický regulační úřad (dále jen „Úřad“ nebo „ERÚ“) aktivně zapojoval do přípravných prací k věcnému záměru energetického zákona, který by měl mj. implementovat balíček evropských právních předpisů z oblasti energetiky „Čistá energie pro všechny Evropany“ (tzv. zimní balíček). Úřad vydal dvě vyhlášky – vyhlášku č. 302/2020 Sb., kterou se mění vyhláška č. 408/2015 Sb., o Pravidlech trhu s elektřinou, ve znění vyhlášky č. 127/2017 Sb. a vyhlášku č. 554/2020 Sb., kterou se mění vyhláška č. 262/2015 Sb., o regulačním výkaznictví, ve znění vyhlášky č. 50/2017 Sb.

Úřad dne 9. června 2020 dále zveřejnil, v souladu s § 19a odst. 9 energetického zákona, Zásady cenové regulace pro regulační období 2021-2025 pro odvětví elektroenergetiky, plynárenství, pro činnosti operátora trhu v elektroenergetice a plynárenství a pro povinně vykupující (dále jen „Zásady cenové regulace“). Vydání dokumentu předcházel dvoukolový veřejný konzultační proces zahájený dne 30. 8. 2019. Následně probíhaly intenzivní práce na vypořádání připomínek spolu s veřejným projednáním dne 30. 1. 2020 a zveřejněním písemného vypořádání připomínek dne 28. 2. 2020.

V odvětví elektroenergetiky byl rok 2020 posledním rokem prodlouženého IV. regulačního období. Standardním způsobem byla aplikována zvolená metodika pro uvedené regulační období a v souladu s ní stanovené parametry. V dubnu roku 2020 reagoval Úřad na vyhlášení nouzového stavu v souvislosti s pandemií COVID-19 vydáním dvou cenových rozhodnutí, kterými se měnila platná cenová rozhodnutí vydaná minulý rok, a to pro období od dubna do června 2020, kdy došlo k největšímu útlumu ekonomiky. Následně byla ve druhé polovině roku vydána tři cenová rozhodnutí pro rok 2021, s cenami stanovenými podle Zásad cenové regulace. V průběhu roku probíhala standardním způsobem implementace síťových kódů a rámcových pokynů vyplývajících z nařízení Evropského parlamentu a Rady (ES) č. 714/2009 a metodik z něj vyplývajících.

V odvětví plynárenství byl rok 2020 pátým a posledním rokem prodlouženého IV. regulačního období. Ceny za regulované činnosti byly stanoveny v souladu s platnou legislativou a podmínkami regulace na IV. regulační období, byly tak optimalizovány dopady na konečné spotřebitele a zároveň byly splněny požadavky na bezpečnost a spolehlivost zásobování plynem. V souvislosti s vyhlášeným nouzovým stavem na jaře roku 2020 vydal Úřad cenové rozhodnutí pro odvětví plynárenství, které poskytlo dočasnou podporu odběratelům plynu zasažených útlumem ekonomiky, a to pro období od dubna do června 2020. V červnu 2020 vydal Úřad cenové rozhodnutí stanovující regulované ceny za přepravu plynu v souladu s požadavky nařízení Komise (EU) 2017/460 ze dne 16. 3. 2017, kterým se zavádí kodex sítě harmonizovaných struktur přepravních sazeb pro zemní plyn. V listopadu 2020 vydal Úřad cenové rozhodnutí stanovující v souladu s energetickým zákonem regulované ceny v plynárenství platné pro rok 2021.

V roce 2020 Úřad v oblasti teplárenství na základě analýzy trhu s tepelnou energií zahájil práce na nové koncepci regulace teplárenství, jejímž cílem je reagovat na současnou situaci na trhu. Úřad novou koncepci regulace již částečně promítl do cenového rozhodnutí k cenám tepelné energie, které vydal 29. 9. 2020. Druhá, závěrečná etapa bude uplatněna v cenovém rozhodnutí pro rok 2022. Úřad v roce 2020 rovněž provedl 5 šetření předběžné ceny tepelné energie, reagoval dále na 122 podnětů, řešil spory mezi účastníky trhu, které jsou v jeho kompetenci, vyhodnocoval podklady z regulačních výkazů předložených regulovanými subjekty včetně účinných soustav zásobování tepelnou energií.

V roce 2020 Úřad v oblasti ochrany oprávněných zájmů zákazníků a spotřebitelů v energetických odvětvích obdržel a řešil přes 13 000 podnětů od zákazníků a spotřebitelů. Tyto podněty se týkaly především postupů při změně dodavatele na základě smlouvy o sdružených službách dodávky uzavřené v zastoupení, při uzavírání a ukončování smluv o sdružených službách dodávky, smluvních sankcí, cen a fakturace.

Sekce kontroly byla v roce 2020 částečně omezena pandemickými opatřeními ve vztahu k možnosti provádět kontroly v oblasti elektroenergetiky, plynárenství a teplárenství v sídlech a provozovnách regulovaných a podporovaných osob. Za rok 2020 bylo přijato cca 750 podání, tzn. téměř stejné množství jako v roce 2019, přičemž zaznamenala nárůst podání na nekalé jednání a klamavé či agresivní obchodní praktiky. Celkem 209 případů bylo předáno přímo do správního řízení (tj. řízení o přestupku) k uložení pokuty za porušení povinností vyplývajících z energetického zákona, zákona na ochranu spotřebitele či

zákona o cenách a bylo celkem zahájeno 363 kontrol podle zákona č. 255/2012 Sb., o kontrole (kontrolní řád), ve znění pozdějších předpisů. V roce 2020 sekce kontroly ukončila celkem 463 kontrol, z toho porušení právních předpisů bylo zjištěno ve 312 případech. Jednalo se o porušení povinností vyplývajících z energetického zákona, zákona o cenách, zákona o podporovaných zdrojích energie a zákona na ochranu spotřebitele.

V průběhu roku 2020 Úřad v rámci kompetence k vedení sporných a schvalovacích řízení ve smyslu ustanovení § 17 odst. 7 energetického zákona a v rámci kompetencí uvedených v evropských Nařízeních vedl celkem 189 správních řízení, z toho 109 sporných řízení a 80 schvalovacích řízení. Pravomocně bylo ukončeno 79 správních řízení. Dále v průběhu roku 2020 Úřad jako subjekt mimosoudního řešení spotřebitelských sporů podle § 20e písm. c) zákona o ochraně spotřebitele ve spojení s § 17 odst. 7 písm. e) energetického zákona vedl celkem 135 správních řízení ve věci spotřebitelského sporu. Pravomocně bylo ukončeno 110 správních řízení.

V roce 2020 tři rozkladové komise projednaly přibližně 145 opravných prostředků podaných proti prvostupňovým správním rozhodnutím, dále bylo připraveno 125 návrhů rozhodnutí Rady ERÚ o opravných prostředcích. Úřad se také účastnil jako účastník řízení či dotčený správní orgán přibližně 50 soudních řízení ve správním soudnictví.

V oblasti správy licencí pro podnikání v energetických odvětvích Úřad zahájil 2 190 správních řízení ve věci udělení, změn nebo zrušení licencí.

V roce 2020 pokračovala spolupráce s Radou evropských energetických regulátorů a Agenturou pro spolupráci energetických regulátorů (ACER). V roce 2020 absolvoval ERÚ hodnotící proces agentury ACER (tzv. Peer Review) v oblasti dodržování bezpečnosti informací za účelem získání přístupu k transakčním a fundamentálním datům v držení agentury ACER. Zároveň byla v roce 2020 vydána správní rozhodnutí týkající se porušení článků 8 a 9 nařízení REMIT. V rámci vykazovací a oznamovací povinnosti vyplývající z evropské legislativy byla vypracována Národní zpráva o elektroenergetice a plynárenství v ČR za rok 2019.

Schválený rozpočet příjmů celkem činil 322 726,00 tis. Kč, skutečnost byla ve výši 311 074,32 tis. Kč, plnění na 96,39 %. K překročení plánovaných příjmů došlo v oblasti daňových příjmů u správních poplatků vybíraných za udělování licencí o 2 553,74 tis. Kč. Příjmy naopak nebyly plněny v oblasti nedaňových příjmů – pokut ve správním řízení. Toto neplnění bylo způsobeno neuhrazením vyměřených pokut v právní moci nebo podáním opravných prostředků proti uděleným pokutám (soudní řízení) ve výši 14 591,69 tis. Kč. Při meziročním porovnání skutečných příjmů celkem za rok 2020, tj. 311 074,32 tis. Kč a za rok 2019, tj. 312 920,99 tis. Kč, činí index 99,41 %, absolutně jde o snížení ve výši 1 846,67 tis. Kč, především vlivem nižšího výběru poplatku na činnost ERÚ.

Rozpočet výdajů celkem byl schválen ve výši 302 164,73 tis. Kč. V průběhu roku 2020 byla provedena tři rozpočtová opatření v pravomoci MF, kterými došlo k navýšení schváleného rozpočtu výdajů kapitoly ve výši 776,82 tis. Kč. Tato rozpočtová opatření znamenala poskytnutí účelových prostředků v souvislosti s vysláním zaměstnance ERÚ do instituce EU ve výši 803,39 tis. Kč, dále převod finančních prostředků do kapitoly 322 – Ministerstvo průmyslu a obchodu na úhradu poskytnutých dezinfekčních prostředků (COVID-19) ve výši 26,57 tis. Kč a přesun finančních prostředků ve výši 5 300,00 tis. Kč mezi závaznými ukazateli rozpočtu v oblasti platů. Rozpočet kapitoly po změnách byl ve výši 302 941,55 tis. Kč. Dále bylo provedeno deset rozpočtových opatření v pravomoci kapitoly, z toho sedm představovalo povolené překročení výdajů zapojením nároků z nespotřebovaných výdajů (dále jen „NNV“) v celkové výši 47 263,64 tis. Kč z důvodu krytí potřeb úřadu a tři rozpočtová opatření znamenala přesuny mezi rozpočtovými položkami v rámci schváleného rozpočtu. Konečný rozpočet kapitoly byl ve výši 350 205,19 tis. Kč.

Skutečné čerpání výdajů celkem bylo ve výši 292 261,69 tis. Kč, tj. plnění na 83,45 % oproti konečnému rozpočtu výdajů a na 96,47 % oproti rozpočtu po změnách výdajů celkem. Absolutně jde o snížení čerpání oproti roku 2019 (skutečnost 312 466,23 tis. Kč) o 20 204,54 tis. Kč, meziročně index 93,53 %. Skutečné čerpání zapojených NNV bylo ve výši 33 672,84 tis. Kč. Nižší čerpání výdajů celkem v roce 2020 bylo ovlivněno jednak přesunem rozsáhlých a finančně náročných projektů ICT (pořízení investičního a neinvestičního majetku ICT) do následujícího období a jednak nerealizací výdajů v oblasti cestovního, vzdělávání, ostatních služeb a pohonných hmot v souvislosti s pandemií COVID-19.

Kapitola vykazuje k 1. 1. 2021 NNV částku ve výši 98 715,05 tis. Kč. Částka představuje úsporu rozpočtového hospodaření za rok 2020 ve výši 57 943,50 tis. Kč a zůstatek NNV k 31. 12. 2020 ve výši 40 771,54 tis. Kč.

V oblasti závazných specifických a průřezových ukazatelů nedošlo k žádnému nepovolenému překročení schválených objemů. Závazné ukazatele příjmy z rozpočtu EU bez SZP a výdaje spolufinancované z rozpočtu EU bez SZP – celkem nebyly pro rok 2020 rozpočtovány a plněny.

Prostředky v oblasti programového financování EDS/SMVS byly v roce 2020 čerpány na program číslo 149 020 – Rozvoj a obnova materiálně-technické základny ERÚ v celkové výši 5 902,94 tis. Kč, tj. plnění na 28,20 % oproti konečnému rozpočtu ve výši 20 935,00 tis. Kč. Při meziročním porovnání celkových výdajů v oblasti programového financování, tj. skutečnosti za rok 2020 a skutečnosti za rok 2019 (24 892,95 tis. Kč), činí index 23,71 %, absolutně jde o snížení ve výši 18 990,01 tis. Kč. Došlo k posunu finančně náročných projektů do roku 2021.

Prostředky na platy a ostatní platby za provedenou práci v objemu 192 094,96 tis. Kč (konečný rozpočet) byly čerpány v roce 2020 ve výši 176 572,73 tis. Kč, tj. na 91,92 %, meziročně na 101,45 % (skutečnost 2019 ve výši 174 049,73 tis. Kč). Schválený průměrný přepočtený stav zaměstnanců ve výši 296 byl plněn na 87,83 % (skutečnost 259,97). Skutečný průměrný měsíční plat v roce 2020 ve výši 53 684 Kč se zvýšil o 7,34 % oproti rozpočtem schválené výši (výše ovlivněna 15 systemizovanými místy bez finančních prostředků) a oproti skutečnosti dosažené v roce 2019 se průměrný měsíční plat zvýšil o 5,99 %.

Úřad pravidelně vyhodnocoval kritéria hospodárnosti, efektivnosti a účelnosti v rámci řídicí kontroly podle zákona č. 320/2001 Sb. Při hodnocení příjmů celkem došlo u daňových příjmů k překročení jejich rozpočtované výše, u nedaňových příjmů z objektivních důvodů nebyla splněna. Při hodnocení čerpání prostředků v oblasti výdajů celkem v průběhu roku 2020 lze konstatovat, že největší objem byl čerpán ve 4. čtvrtletí roku 2020. Při porovnání celkových výdajů za 4. čtvrtletí vůči celému roku 2020 za výdaje celkem dostaneme index 34,28 %. Pro porovnání uvádíme čerpání finančních prostředků v oblasti výdajů celkem za další čtvrtletí – 1. čtvrtletí 16,65 %, 2. čtvrtletí 24,46 %, 3. čtvrtletí 24,61 %. Zvýšené čerpání ve 4. čtvrtletí 2020 bylo způsobeno zvýšenými výdaji v oblasti platů s příslušenstvím a v oblasti běžných výdajů.

Podrobnější údaje a informace o hospodaření kapitoly 349 - ERÚ jsou obsaženy přímo v průvodní zprávě návrhu závěrečného účtu kapitoly 349 - Energetický regulační úřad za rok 2020.

REKAPITULACE PŘÍJMŮ, VÝDAJŮ, FINANCOVÁNÍ A JEJICH KONSOLIDACE

Kapitola 349 Energetický regulační úřad

Období: leden až prosinec 2020

v tis. Kč

Název	Schválený rozpočet	Rozpočet po změnách	Výsledek od počátku roku	Plnění v %
	1	2	3	4=3:2
Příjmy celkem	322 726,00	322 726,00	311 074,32	96,39
Třída 1 - Daňové příjmy	292 726,00	292 726,00	295 279,75	100,87
Třída 2 - Nedaňové příjmy	30 000,00	30 000,00	15 744,24	52,48
Třída 3 - Kapitálové příjmy				
Třída 4 - Přijaté transfery			50,34	0,00
Konsolidace příjmů				
4133 - Převody z vlastních rezervních fondů (jiných než OSS)				
4134 - Převody z rozpočtových účtů				
4135 - Převody z rezervních fondů OSS				
4136 - Převody z jiných fondů OSS				
4139 - Ostatní převody z vlastních fondů				
Příjmy celkem po konsolidaci	322 726,00	322 726,00	311 074,32	96,39
Výdaje celkem	302 164,73	302 941,55	292 261,69	96,47
Třída 5 - Běžné výdaje	289 229,73	290 006,55	286 358,74	98,74
Třída 6 - Kapitálové výdaje	12 935,00	12 935,00	5 902,94	45,64
Konsolidace výdajů				
5345 - Převody vlastním rozpočtovým účtům				
5346 - Převody do fondů OSS				
5349 - Ostatní převody vlastním fondům				
6361 - Investiční převody do rezervního fondu				
6362 - Převody investičních prostředků zpět do FKSP				
Výdaje celkem po konsolidaci	302 164,73	302 941,55	292 261,69	96,47
Saldo příjmů a výdajů po konsolidaci	20 561,27	19 784,45	18 812,63	95,09
Třída 8 - Financování				
Saldo příjmů a výdajů před konsolidací	20 561,27	19 784,45	18 812,63	95,09

PLNĚNÍ ZÁVAZNÝCH UKAZATELŮ

Kapitola 349 Energetický regulační úřad

v tis. Kč

Název ukazatele	Schválený rozpočet	Rozpočet po změnách	Konečný rozpočet	Skutečnost	Plnění v %
	1	2	3	4	5=4:2
Souhrnné ukazatele					
Příjmy celkem	322 726,00	322 726,00	0,00	311 074,32	96,39
Výdaje celkem	302 164,73	302 941,55	350 205,19	292 261,69	96,47
Specifické ukazatele - příjmy					
Daňové příjmy 1)	292 726,00	292 726,00	0,00	295 279,75	100,87
Nedaňové příjmy, kapitálové příjmy a přijaté transfery celkem	30 000,00	30 000,00	0,00	15 794,57	52,65
v tom: příjmy z rozpočtu Evropské unie bez společné zemědělské politiky celkem					
ostatní nedaňové příjmy, kapitálové příjmy a přijaté transfery celkem	30 000,00	30 000,00	0,00	15 794,57	52,65
Specifické ukazatele - výdaje					
Výdaje na zabezpečení plnění úkolů Energetického regulačního úřadu	302 164,73	302 941,55	350 205,19	292 261,69	96,47
v tom: výdaje spojené s výkonem předsednictví ČR v Radě Evropské unie					
ostatní výdaje na zabezpečení plnění úkolů Energetického regulačního úřadu	302 164,73	302 941,55	350 205,19	292 261,69	96,47
Průřezové ukazatele					
Platy zaměstnanců a ostatní platby za provedenou práci	179 955,36	180 546,96	192 094,96	176 572,76	97,80
Povinné pojistné placené zaměstnavatelem 2)	60 824,91	61 024,87	64 066,87	56 967,24	93,35
Základní příděl fondu kulturních a sociálních potřeb	3 552,80	3 564,63	3 744,63	3 351,96	94,03
Platy zaměstnanců v pracovním poměru vyjma zaměstnanců na služebních místech	18 232,74	18 232,74	27 232,74	26 491,28	145,30
Platy zaměstnanců na služebních místech dle zákona o státní službě	150 750,29	146 041,89	146 041,89	132 172,49	90,50
Platy zaměstnanců v pracovním poměru odvozané od platů ústavních činitelů	8 656,80	8 656,80	8 810,80	8 810,16	101,77
Zajištění přípravy na krizové situace podle zákona č. 240/2000 Sb.					
Výdaje spolufinancované zcela nebo částečně z rozpočtu Evropské unie bez společné zemědělské politiky celkem					
v tom: ze státního rozpočtu					
podíl rozpočtu Evropské unie					
Výdaje vedené v informačním systému programového financování EDS/SMVS celkem	12 935,00	12 935,00	20 935,00	5 902,94	45,64

¹⁾ bez příjmů z povinného pojistného na sociální zabezpečení a příspěvku na státní politiku za zaměstnanosti

²⁾ povinné pojistné na sociální zabezpečení a příspěvek na státní politiku zaměstnanosti a pojistné na veřejné zdravotní pojištění

Kapitola 353 - Úřad pro ochranu hospodářské soutěže

Úřad pro ochranu hospodářské soutěže vykonává svou činnost na základě zákona č. 273/1996 Sb., o působnosti Úřadu pro ochranu hospodářské soutěže, ve znění pozdějších předpisů. Jedná se o tyto základní kompetence: ochrana a podpora hospodářské soutěže, dozor nad zadáváním veřejných zakázek, kompetence v oblasti veřejné podpory a vykonávání dozoru nad dodržováním zákona o významné tržní síle. Úřad pro ochranu hospodářské soutěže je ústředním orgánem státní správy bez podřízených organizací. Ve své rozhodovací činnosti je úřad zcela nezávislý.

Ve schváleném rozpočtu na rok 2020 byly celkové příjmy Úřadu pro ochranu hospodářské soutěže stanoveny ve výši 5 500 tis. Kč. Rozpočet příjmů nebyl v průběhu roku upravován. Za rok 2020 byly Úřadem pro ochranu hospodářské soutěže dosaženy celkové příjmy ve výši 26 860 tis. Kč, tj. 488,36 % schváleného rozpočtu i rozpočtu po změnách.

Celkové výdaje byly kapitole Úřad pro ochranu hospodářské soutěže ve schváleném rozpočtu na rok 2020 stanoveny ve výši 258 657 tis. Kč a v průběhu roku byly upraveny na částku 258 599 tis. Kč. Konečný rozpočet byl ve výši 278 695 tis. Kč. Celkové výdaje byly čerpány ve výši 265 147 tis. Kč, tj. 102,53 % rozpočtu po změnách. V porovnání s rokem 2019 bylo čerpání celkových výdajů kapitoly v roce 2020 nižší o 4 222 tis. Kč, tj. o 1,57 %. Běžné výdaje byly ve schváleném rozpočtu stanoveny ve výši 253 457 tis. Kč, v průběhu roku byly upraveny na 247 587 tis. Kč. Skutečné čerpání běžných výdajů bylo ve výši 249 751 tis. Kč, tj. 100,87 % rozpočtu po změnách. V porovnání s rokem 2019 bylo čerpání těchto výdajů v roce 2020 vyšší o částku 29 947 tis. Kč, tj. o 13,62 %.

Prostředky na platy zaměstnanců a ostatní platby za provedenou práci byly Úřadu pro ochranu hospodářské soutěže ve schváleném rozpočtu na rok 2020 stanoveny v objemu 144 760 tis. Kč, který nebyl změněn. Konečný rozpočet byl ve výši 145 007 tis. Kč. Prostředky na platy a ostatní platby zaměstnanců za provedenou práci byly čerpány ve výši 138 876 tis. Kč, včetně nároků z nespotřebovaných výdajů ve výši 247 tis. Kč, tj. 95,94 % rozpočtu po změnách.

Prostředky na platy zaměstnanců celkem byly schválené v objemu 142 757 tis. Kč a nebyly změněny. Čerpány byly ve výši 137 324 tis. Kč, tj. 96,19 % schváleného rozpočtu i rozpočtu po změnách. Platy zaměstnanců v pracovním poměru odvozené od platů ústavních činitelů byly stanoveny ve výši 8 758 tis. Kč a nebyly změněny. Ve skutečnosti byly čerpány ve výši 9 005 tis. Kč, tj. na 102,82 % schváleného rozpočtu i rozpočtu po změnách. Schválený limit počtu zaměstnanců v ročním průměru byl stanoven na 251 a v průběhu roku 2020 se nezměnil. Skutečný přepočtený počet zaměstnanců v roce 2020 byl 234. Dosažený průměrný plat zaměstnanců činil 48 999 Kč. Proti platu dosaženému v roce 2019 ve výši 45 467 Kč se průměrný plat zaměstnanců v roce 2020 zvýšil o 7,77 %. Povinné pojistné placené zaměstnavatelem bylo úřadem uhrazeno ve výši 46 332 tis. Kč, tj. 94,69 % schváleného rozpočtu i rozpočtu po změnách. Základní příděl fondu kulturních a sociálních potřeb byl ve výši 2 759 tis. Kč, tj. 96,65 % schváleného rozpočtu i rozpočtu po změnách.

Věcné výdaje byly v roce 2020 čerpány zejména na nákup ostatních služeb (14 796 tis. Kč), na zpracování dat a služby související s informačními a komunikačními technologiemi (10 999 tis. Kč) a na odměny za užití počítačových programů (12 174 tis. Kč). Věcné výdaje, které Úřad pro ochranu hospodářské soutěže vynaložil v roce 2020 v souvislosti s pandemií COVID-19, dosáhly výše 1 019 tis. Kč. Z toho činilo 84 tis. Kč na pořízení desinfekčních a ochranných prostředků, 272 tis. Kč zajištění ošetření prostor polymerovým desinfekčním přípravkem a 605 tis. Kč pořízení 25 ks laptopů na zajištění práce z domova.

Rozpočet kapitálových výdajů pro rok 2020 byl schválen ve výši 5 200 tis. Kč a upraveným rozpočtem byl stanoven na 11 012 tis. Kč. Rozpočet byl navýšen o prostředky z nároků z nespotřebovaných výdajů na konečný rozpočet ve výši 15 420 tis. Kč. Skutečné výdaje byly čerpány částkou 15 397 tis. Kč, což je 139,82 % rozpočtu po změnách a 99,85 % konečného rozpočtu. V porovnání s rokem 2019 bylo skutečné čerpání rozpočtu kapitálových výdajů v roce 2020 nižší o 34 168 tis. Kč. Index vyjadřující skutečnost roku 2020 proti skutečnosti roku 2019 je 31,06 %. Prostředky kapitálových výdajů byly použity zejména: na programové vybavení (9 380 tis. Kč), pořízení a obnovu výpočetní techniky (4 119 tis. Kč), obnovu nemovitého majetku sídla ÚOHS (1 788 tis. Kč) a na stroje, přístroje a zařízení (110 tis. Kč).

Na program reprodukce majetku č. 05301 „Rozvoj a obnova materiálně technické základny Úřadu pro ochranu hospodářské soutěže - od roku 2015“ bylo v roce 2020 ve schváleném rozpočtu a současně i rozpočtu po změnách vyčleněno 32 000 tis. Kč. Do čerpání výdajů na financování programů byly zapojeny i nároky z nespotřebovaných výdajů ve výši 17 449 tis. Kč, které byly i ve stejné výši vyčerpány. Celkový objem čerpání výdajů na programové financování byl 49 183 tis. Kč (153,70 % rozpočtu po změnách). Program zahrnuje kapitálové a běžné výdaje státního rozpočtu. V rámci programu č. 05301 byly v roce 2020 realizovány podprogramy č. 053V0110 – Pořízení, obnova a provozování ICT a multifunkčních zařízení ÚOHS a č. 053V0120 – Pořízení a obnova majetku ve správě ÚOHS.

Nároky z nespotřebovaných výdajů Úřadu pro ochranu hospodářské soutěže byly ke dni 1. 1. 2020 vykázány v celkové výši 167 073 tis. Kč (nároky z profilujících výdajů 99 293 tis. Kč a nároky z neprofilujících výdajů 67 780 tis. Kč). V průběhu roku 2020 došlo k zapojení nároků z nespotřebovaných výdajů ve výši 20 096 tis. Kč, skutečně čerpáno bylo 18 709 tis. Kč, z toho 17 449 tis. Kč v rámci programového financování. Zůstatek nároků z nespotřebovaných výdajů včetně nečerpaných zapojených nároků Úřadu pro ochranu hospodářské soutěže ke dni 31. 12. 2020 činil 148 364 tis. Kč, v tom nároky z profilujících výdajů ve výši 81 597 tis. Kč a nároky z neprofilujících výdajů ve výši 66 767 tis. Kč.

V průběhu roku 2020 nebyla na Úřadu pro ochranu hospodářské soutěže zahájena a ani ukončena žádná vnější kontrola.

Podrobnější údaje a informace o hospodaření kapitoly jsou uvedeny v závěrečném účtu Úřadu pro ochranu hospodářské soutěže za rok 2020.

REKAPITULACE PŘÍJMŮ, VÝDAJŮ, FINANCOVÁNÍ A JEJICH KONSOLIDACE

Kapitola 353 Úřad pro ochranu hospodářské soutěže

Období: leden až prosinec 2020

v tis. Kč

Název	Schválený rozpočet	Rozpočet po změnách	Výsledek od počátku roku	Plnění v %
	1	2	3	4=3:2
Příjmy celkem	5 500,00	5 500,00	26 859,71	488,36
Třída 1 - Daňové příjmy	3 800,00	3 800,00	4 800,00	126,32
Třída 2 - Nedaňové příjmy	1 700,00	1 700,00	22 024,17	1 295,54
Třída 3 - Kapitálové příjmy				
Třída 4 - Přijaté transfery			35,54	0,00
Konsolidace příjmů				
4133 - Převody z vlastních rezervních fondů (jiných než OSS)				
4134 - Převody z rozpočtových účtů				
4135 - Převody z rezervních fondů OSS				
4136 - Převody z jiných fondů OSS				
4139 - Ostatní převody z vlastních fondů				
Příjmy celkem po konsolidaci	5 500,00	5 500,00	26 859,71	488,36
Výdaje celkem	258 656,88	258 598,72	265 147,83	102,53
Třída 5 - Běžné výdaje	253 456,88	247 586,53	249 750,87	100,87
Třída 6 - Kapitálové výdaje	5 200,00	11 012,20	15 396,96	139,82
Konsolidace výdajů				
5345 - Převody vlastním rozpočtovým účtům				
5346 - Převody do fondů OSS				
5349 - Ostatní převody vlastním fondům				
6361 - Investiční převody do rezervního fondu				
6362 - Převody investičních prostředků zpět do FKSP				
Výdaje celkem po konsolidaci	258 656,88	258 598,72	265 147,83	102,53
Saldo příjmů a výdajů po konsolidaci	-253 156,88	-253 098,72	-238 288,12	-94,15
Třída 8 - Financování				
Saldo příjmů a výdajů před konsolidací	-253 156,88	-253 098,72	-238 288,12	-94,15

PLNĚNÍ ZÁVAZNÝCH UKAZATELŮ

Kapitola 353 Úřad pro ochranu hospodářské soutěže

v tis. Kč

Název ukazatele	Schválený rozpočet	Rozpočet po změnách	Konečný rozpočet	Skutečnost	Plnění v %
	1	2	3	4	5=4:2
Souhrnné ukazatele					
Příjmy celkem	5 500,00	5 500,00	0,00	26 859,71	488,36
Výdaje celkem	258 656,88	258 598,72	278 695,08	265 147,83	102,53
Specifické ukazatele - příjmy					
Daňové příjmy 1)	3 800,00	3 800,00	0,00	4 800,00	126,32
Nedaňové příjmy, kapitálové příjmy a přijaté transfery celkem	1 700,00	1 700,00	0,00	22 059,71	1 297,63
v tom: ostatní nedaňové příjmy, kapitálové příjmy a přijaté transfery celkem	1 700,00	1 700,00	0,00	22 059,71	1 297,63
Specifické ukazatele - výdaje					
Výdaje na zabezpečení plnění úkolů Úřadu pro ochranu hospodářské soutěže	258 656,88	258 598,72	278 695,08	265 147,83	102,53
v tom: výdaje spojené s výkonem předsednictví ČR v Radě Evropské unie					
ostatní výdaje na zabezpečení plnění úkolů Úřadu pro ochranu hospodářské soutěže	258 656,88	258 598,72	278 695,08	265 147,83	102,53
Průřezové ukazatele					
Platy zaměstnanců a ostatní platby za provedenou práci	144 760,28	144 760,28	145 007,28	138 875,98	95,94
Povinné pojistné placené zaměstnavatelem 2)	48 928,97	48 928,97	48 928,97	46 331,91	94,69
Základní příděl fondu kulturních a sociálních potřeb	2 855,14	2 855,14	2 855,14	2 759,39	96,65
Platy zaměstnanců v pracovním poměru vyjma zaměstnanců na služebních místech	19 665,36	19 665,36	19 665,36	18 581,30	94,49
Platy zaměstnanců na služebních místech dle zákona o státní službě	114 334,14	114 334,14	114 334,14	109 738,01	95,98
Platy zaměstnanců v pracovním poměru odvozané od platů ústavních činitelů	8 757,60	8 757,60	9 004,60	9 004,59	102,82
Zajištění přípravy na krizové situace podle zákona č. 240/2000 Sb.	0,00	0,00	0,00	0,00	x
Výdaje vedené v informačním systému programového financování EDS/SMVS celkem	32 000,00	32 000,00	49 449,36	49 183,38	153,70

¹⁾ bez příjmů z povinného pojistného na sociální zabezpečení a příspěvku na státní politiku zaměstnanosti

²⁾ povinné pojistné na sociální zabezpečení a příspěvek na státní politiku zaměstnanosti a pojistné na veřejné zdravotní pojištění

Kapitola 355 - Ústav pro studium totalitních režimů

Kapitola 355 vznikla zákonem č. 181/2007 Sb., o Ústavu pro studium totalitních režimů a Archivu bezpečnostních složek. Skládá se ze dvou samostatných organizačních složek státu, a to Ústavu pro studium totalitních režimů (dále jen „Ústav“) a Archivu bezpečnostních složek (dále jen „Archiv“). Správcem kapitoly je Ústav. Nejvyšším orgánem Ústavu je Rada, do jejíž působnosti náleží také schvalovat podklady pro návrh závěrečného účtu Ústavu, schvalovat výroční zprávu o činnosti Ústavu a předkládat ji k projednání Senátu.

Kapitola pro rok 2020 měla rozpočtovaný příjem od EU ve výši 1 978 tis. Kč. Ke konci roku 2020 vykázala kapitola celkové příjmy ve výši 3 395 tis. Kč. Z toho nedaňové a kapitálové příjmy ve výši 2 503 tis. Kč obdržela především z vlastní činnosti, přijatých neinvestičních darů a nekapitálových příspěvků. Neinvestiční přijaté transfery a převody ve výši 891 tis. Kč kapitola použila k financování řešení výzkumných a popularizačních projektů, které souvisely s programem Erasmus+ a programem Nástroj pro propojení Evropy 2014+.

Schválený rozpočet výdajů činil 259 348 tis. Kč, rozpočet po změnách byl rozpočtovými opatřeními navýšen na 269 400 tis. Kč. V průběhu roku bylo provedeno 5 rozpočtových opatření podléhajících schválení na Ministerstvu financí. Rozpočtová opatření se týkala především poskytnutí podpory na projekty související s analytickým výzkumem a prezentace historických pramenů. Konečný rozpočet celkových výdajů kapitoly dosáhl částky 435 833 tis. Kč. Skutečné výdaje kapitoly byly ve výši 208 223 tis. Kč (plnění 47,78 % z konečného rozpočtu).

Kapitola navýšila konečný rozpočet výdajů o nároky vzniklé v souvislosti se zapojením kapitoly do Operačního programu Životní prostředí 2014+. V rámci těchto nároků připadla na prostředky EU částka 8 858 tis. Kč a na spoluúcast státního rozpočtu částka 16 507 tis. Kč. Ke skutečnému čerpání těchto nároků nedošlo a jsou tak vykázány znovu v nárocích pro rok 2021.

Rozpočet běžných výdajů po změnách ve výši 202 300 tis. Kč, byl čerpán částkou 199 074 tis. Kč (plnění 98,41 %). V rámci běžných výdajů byly čerpány prostředky spolufinancované z prostředků EU, konkrétně související s programem Erasmus+ a programem Nástroj pro propojení Evropy 2014+, v celkové výši 877,25 tis. Kč.

Z rozpočtu kapitálových výdajů po změnách ve výši 67 100 tis. Kč bylo čerpáno 9 149 tis. Kč (plnění 13,63 %). Kapitálové výdaje byly během roku 2020 použity především na nákup strojů, přístrojů a zařízení a na investiční akci rekonstrukce sídla Ústavu v Siwiewcově ulici. Jednalo se o akce, které byly předem zaregistrované v informačním systému programového financování EDS/SMVS. Kapitálové výdaje byly realizovány v rámci programu č. 155020 – Rozvoj a obnova materiálně technické základny ÚSTR a ABS. Nejvýznamnější výdaj se týkal stavebních prací na rekonstrukci objektu v Siwiewcově ulici, kde se jednalo o projektovou dokumentaci a znalecký posudek, ve kterém byly posuzovány varianty dalšího postupu. V současné době je stavba stále zakonzervovaná.

Prostředky na platy a ostatní platby za provedenou práci byly schváleny v objemu 112 277 tis. Kč a upraveny podle § 23 odst. 1 písm. a) rozpočtových pravidel na 117 612 tis. Kč a konečný rozpočet zahrnující změny dle § 23 odst. 1 písm. b) činil 119 138 tis. Kč. Ve skutečnosti bylo čerpáno 116 344 tis. Kč, a to včetně nároků z nespotřebovaných výdajů ve výši 1 393 tis. Kč a mimorozpočtových zdrojů ve výši 116 tis. Kč, což je 97,65 % konečného rozpočtu, z toho u Archivu bezpečnostních složek bylo čerpáno 54 697 tis. Kč, tj. 99,94 % konečného rozpočtu. Ve srovnání se skutečností roku 2019 došlo ke zvýšení čerpání prostředků na platy a ostatní platby za provedenou práci o 4,08 %, z toho u Archivu došlo k navýšení o 4,8 %.

Schválený počet 265 zaměstnanců nebyl v průběhu roku upravován a skutečný počet činil 248 zaměstnanců, tj. byl plněn na 93,6 %. Neobsazeno zůstalo 6 míst u Ústavu a 11 míst u Archivu. Průměrný plat ve výši 35 129 Kč v rozpočtu po změnách se v souvislosti s neobsazeností funkčních míst, čerpáním nároků a mimorozpočtových zdrojů zvýšil ve skutečnosti na 37 291 Kč, tj. o 6,2 % a oproti skutečnosti dosažené v roce 2019 ve výši 35 627 Kč se zvýšil o 4,7 %.

Povinné pojistné na sociální a zdravotní pojištění bylo rozpočtováno ve výši 37 742 tis. Kč, po navýšení o prostředky NNV činil konečný rozpočet 40 473 tis. Kč. Vyčerpáno bylo 38 609 tis. Kč, tj. 95,39 % z konečného rozpočtu.

Příděl do fondu kulturních a sociálních potřeb byl určen ve výši 2 163 tis. Kč, tj. 2% z celkového objemu prostředků určených na platy zaměstnanců kapitoly. Dále byl navýšen o NNV na konečných 2 336 tis. Kč. Vyčerpáno bylo 2 220 tis. Kč, tedy 95,03 % z konečného rozpočtu.

Kapitola navýšila prostřednictvím rozpočtových opatření rozpočet po změnách o celkovou částku ve výši 10 052 tis. Kč na vědu, výzkum a inovace. V rámci těchto účelových prostředků bylo skutečně vyčerpáno celkem 9 930 tis. Kč, z toho 15 tis. Kč prostřednictvím nároků z nespotřebovaných výdajů.

Součástí výdajů se staly nároky z nespotřebovaných výdajů (dále jen „NNV“). Počáteční stav NNV k 1. 1. 2020 činil v celkové výši 165 232 tis. Kč, z toho byly zapojeny NNV ve výši 165 227 tis. Kč, v tom profilující NNV činily 154 405 tis. Kč a neprofilující NNV činily 10 822 tis. Kč. Zapojené profilující výdaje se skládaly z prostředků na programy ve výši 127 592 tis. Kč, na projekty spolufinancované z rozpočtu EU v celkové výši 25 388 tis. Kč a prostředků na platy a ostatní platby za provedenou práci ve výši 1 411 tis. Kč. NNV bylo vyčerpáno k 31. 12. 2020 v celkové výši 17 775 tis. Kč.

K 1. 1. 2021 kapitola převedla NNV ve výši 227 610 tis. Kč.

Podrobnější údaje a informace o hospodaření kapitoly jsou obsaženy v závěrečném účtu kapitoly.

REKAPITULACE PŘÍJMŮ, VÝDAJŮ, FINANCOVÁNÍ A JEJICH KONSOLIDACE

Kapitola 355 Ústav pro studium totalitních režimů

Období: leden až prosinec 2020

v tis. Kč

Název	Schválený rozpočet	Rozpočet po změnách	Výsledek od počátku roku	Plnění v %
	1	2	3	4=3:2
Příjmy celkem	1 977,93	1 977,93	3 394,66	171,63
Třída 1 - Daňové příjmy				
Třída 2 - Nedaňové příjmy			2 211,18	0,00
Třída 3 - Kapitálové příjmy			80,00	0,00
Třída 4 - Přijaté transfery	1 977,93	1 977,93	1 103,48	55,79
Konsolidace příjmů				
4133 - Převody z vlastních rezervních fondů (jiných než OSS)				
4134 - Převody z rozpočtových účtů				
4135 - Převody z rezervních fondů OSS				
4136 - Převody z jiných fondů OSS				
4139 - Ostatní převody z vlastních fondů				
Příjmy celkem po konsolidaci	1 977,93	1 977,93	3 394,66	171,63
Výdaje celkem	259 348,25	269 399,89	208 223,04	77,29
Třída 5 - Běžné výdaje	192 248,25	202 299,89	199 074,40	98,41
Třída 6 - Kapitálové výdaje	67 100,00	67 100,00	9 148,64	13,63
Konsolidace výdajů				
5345 - Převody vlastním rozpočtovým účtům				
5346 - Převody do fondů OSS				
5349 - Ostatní převody vlastním fondům				
6361 - Investiční převody do rezervního fondu				
6362 - Převody investičních prostředků zpět do FKSP				
Výdaje celkem po konsolidaci	259 348,25	269 399,89	208 223,04	77,29
Saldo příjmů a výdajů po konsolidaci	-257 370,32	-267 421,96	-204 828,38	-76,59
Třída 8 - Financování				
Saldo příjmů a výdajů před konsolidací	-257 370,32	-267 421,96	-204 828,38	-76,59

PLNĚNÍ ZÁVAZNÝCH UKAZATELŮ

Kapitola 355 Ústav pro studium totalitních režimů

v tis. Kč

Název ukazatele	Schválený rozpočet	Rozpočet po změnách	Konečný rozpočet	Skutečnost	Plnění v %
	1	2	3	4	5=4:2
Souhrnné ukazatele					
Příjmy celkem	1 977,93	1 977,93	0,00	3 394,66	171,63
Výdaje celkem	259 348,25	269 399,89	435 833,36	208 223,04	77,29
Specifické ukazatele - příjmy					
Daňové příjmy 1)					
Nedaňové příjmy, kapitálové příjmy a přijaté transfery celkem	1 977,93	1 977,93	0,00	3 394,66	171,63
v tom: příjmy z rozpočtu Evropské unie bez společné zemědělské politiky celkem	1 977,93	1 977,93	0,00	891,23	45,06
příjmy z prostředků finančních mechanismů					
ostatní nedaňové příjmy, kapitálové příjmy a přijaté transfery celkem	0,00	0,00	0,00	2 503,43	x
Specifické ukazatele - výdaje					
Výdaje na zabezpečení plnění úkolů OSS Ústavu pro studium totalitních režimů	169 050,59	181 102,22	317 860,99	119 532,34	66,00
Výdaje na zabezpečení plnění úkolů Archivu bezpečnostních složek	90 297,67	88 297,67	117 972,38	88 690,70	100,45
Průřezové ukazatele					
Platy zaměstnanců a ostatní platby za provedenou práci	112 277,02	117 611,54	119 138,16	116 343,75	98,92
Povinné pojistné placené zaměstnavatelem 2)	37 742,26	39 036,01	40 472,95	38 608,63	98,91
Základní příděl fondu kulturních a sociálních potřeb	2 162,81	2 239,70	2 336,36	2 220,07	99,12
Platy zaměstnanců v pracovním poměru vyjma zaměstnanců na služebních místech	76 659,10	80 474,63	80 992,59	79 647,54	98,97
Platy zaměstnanců na služebních místech dle zákona o státní službě	31 481,27	31 481,27	31 481,27	31 481,27	100,00
Výdaje na výzkum, vývoj a inovace celkem včetně programů spolufinancovaných z prostředků zahraničních programů 3)	0,00	10 051,63	10 067,12	9 930,26	98,79
v tom: ze státního rozpočtu celkem	0,00	10 051,63	10 067,12	9 930,26	98,79
v tom: institucionální podpora celkem 4)					
účelová podpora celkem 4)	0,00	10 051,63	10 067,12	9 930,26	98,79
podíl prostředků zahraničních programů 3)					
Účelová podpora na programy aplikovaného výzkumu, vývoje a inovací 5)	0,00	8 549,63	8 557,54	8 533,30	99,81
Zahraniční rozvojová spolupráce					
Výdaje spolufinancované zcela nebo částečně z rozpočtu Evropské unie bez společné zemědělské politiky celkem	1 977,93	1 977,93	28 260,54	877,25	44,35
v tom: ze státního rozpočtu	0,00	0,00	16 506,57	0,00	x
podíl rozpočtu Evropské unie	1 977,93	1 977,93	11 753,97	877,25	44,35
Výdaje na společné projekty, které jsou zcela nebo částečně financovány z prostředků finančních mechanismů celkem					
v tom: ze státního rozpočtu					
podíl prostředků finančních mechanismů					
Výdaje vedené v informačním systému programového financování EDS/SMVS celkem	67 100,00	67 100,00	220 056,70	9 148,64	13,63

¹⁾ bez příjmů z povinného pojistného na sociální zabezpečení a příspěvku na státní politiku zaměstnanosti

²⁾ povinné pojistné na sociální zabezpečení a příspěvek na státní politiku zaměstnanosti a pojistné na veřejné zdravotní pojištění

³⁾ z rozpočtu EU a z prostředků finančních mechanismů

⁴⁾ výdaje na výzkum, vývoj a inovace podle § 6 odst. 1 zákona č. 130/2002 Sb., ve znění zákona č. 110/2009 Sb.

⁵⁾ výdaje na výzkum, vývoj a inovace podle § 6 odst. 2 zákona č. 130/2002 Sb., ve znění zákona č. 110/2009 Sb.

Kapitola 358 - Ústavní soud

Ústavní soud vznikl na základě zákona č. 182/1993 Sb., o Ústavním soudu ČR. Jak vyplývá z článku 83 Ústavy České republiky, je soudním orgánem ochrany ústavnosti. Jedná se o organizační složku státu, která nemá další organizační jednotky.

Příjmy a výdaje kapitoly 358 - Ústavní soud byly stanoveny zákonem č. 355/2019 Sb., o státním rozpočtu České republiky na rok 2020.

Příjmy kapitoly nebyly v roce 2020 rozpočtovány. Skutečná výše příjmů činila 216,09 tis. Kč. Příjmy tvořily např. přeplatky z roku 2019 za vyúčtování nákladů spojených s užíváním bytů, z dobropisu za nedodané tiskoviny, příjmy z úhrad za způsobené škody, z pronájmu automatů na teplé nápoje, aj.

Schválený rozpočet výdajů na rok 2020 byl ve výši 239 788,90 tis. Kč a jeho výše se v průběhu roku neměnila. Po zapojení nároků ve výši 16 076,70 tis. Kč činil konečný rozpočet výdajů 255 865,60 tis. Kč. Skutečně byl rozpočet čerpán ve výši 238 791,52 tis. Kč, tj. na 99,58 % rozpočtu po změnách a 93,33 % konečného rozpočtu, a to včetně použití nároků z nespotřebovaných výdajů ve výši 16 022,24 tis. Kč.

Součástí výdajů kapitoly jsou také výdaje na realizaci opatření proti šíření onemocnění COVID-19 přijatých krizovým štábem Ústavního soudu. Tyto výdaje dosáhly v roce 2020 výše 695,49 tis. Kč (v tom 446,86 tis. Kč běžné výdaje a 248,63 tis. Kč kapitálové výdaje). V rámci těchto výdajů byly pořízeny ochranné pomůcky (obličejové roušky, obličejové štíty a respirátory), dezinfekční prostředky, testovací antigenní sety, ozonové generátory, plexisklová přepážka na recepční pult a pult ochranné služby, detekční rám s integrovaným systémem pro měření teploty, dále také notebooky pro vzdálený přístup při práci z domova. Pro umožnění distančního jednání byl v březnu 2020 pronajat a po odzkoušení následně pořízen videokonferenční systém, byl také zakoupen nový software pro vzdálený přístup k informačním systémům Ústavního soudu.

Běžné výdaje byly čerpány ve výši 202 014,75 tis. Kč a kapitálové výdaje ve výši 36 776,77 tis. Kč. Významná část běžných výdajů byla použita na platy a ostatní platby za provedenou práci, včetně souvisejícího příslušenství. Dále byly běžné výdaje použity na nákup energií a služeb, na paušální náhrady spojené s výkonem funkce, pořízení a obnovu výpočetní techniky, nákup odborné literatury, opravy a udržování, aj. Kapitálové výdaje byly čerpány v rámci EDS/SMVS na dokončení rekonstrukce kočárového vjezdu a montáž osvětlovacích těles, dále byla dokončena rekonstrukce jižních atrií budovy, provedena II. etapa rekonstrukce a optimalizace otopné soustavy a byla zahájena akce vybudování spisoven, bezbariérového vstupu včetně výtahu a obnova severního schodiště a další.

Prostředky na platy a ostatní platby za provedenou práci byly schváleny v objemu 116 000,56 tis. Kč a v průběhu roku se jejich výše neměnila, po zapojení nároků ve výši 1 469,99 tis. Kč činil konečný rozpočet 117 470,55 tis. Kč. Skutečně byly čerpány ve výši 116 527,00 tis. Kč, tj. plnění na 100,45 % rozpočtu po změnách a 99,20 % konečného rozpočtu, a to včetně čerpání zapojených nároků z nespotřebovaných výdajů. Nároky z nespotřebovaných výdajů byly použity na mimořádné odměny za plnění dlouhodobých úkolů (984,00 tis. Kč) a na pokrytí zvýšených hodinových náhrad za dovolenou ve spojení s kumulací čerpání dovolených ve II. pololetí roku - ovlivněno COVID-19 (485,99 tis. Kč).

Limit počtu zaměstnanců ve schváleném rozpočtu ve výši 129 funkčních míst byl naplněn na průměrný přepočtený stav 128, tj. na 99,22 %. Důvody nenaplnění stanoveného limitu počtu zaměstnanců spočívají v neobsazenosti pozic asistentů v počátku roku 2020 z důvodu nejmenování patnáctého ústavního soudce, v dopadu zkrácených pracovních úvazků u některých pracovních pozic a v obměně zaměstnanců v průběhu kalendářního roku s časovou prodlevou po dobu výběru nového zaměstnance. Průměrný měsíční plat v roce 2020 činil 50 164 Kč.

Ukazatel Platy soudců Ústavního soudu byl schválen ve výši 39 463,20 tis. Kč a jeho výše se v průběhu roku neměnila. Skutečně byl čerpán ve výši 38 704,73 tis. Kč, tj. plnění na 98,08 % rozpočtu po změnách i konečného rozpočtu. Nižší čerpání bylo zapříčiněno čerpáním rodičovské dovolené soudcem Ústavního soudu.

Platy zaměstnanců v pracovním poměru vyjma zaměstnanců na služebních místech byly schváleny ve výši 75 576,36 tis. Kč a jejich výše se v průběhu roku neměnila. Po zapojení nároků ve výši 1 469,99 tis. Kč činil

konečný rozpočet 77 046,35 tis. Kč. Skutečně byly čerpány ve výši 76 986,30 tis. Kč, a to včetně čerpání zapojených nároků z nespotřebovaných výdajů, tj. plnění na 101,87 % rozpočtu po změnách a 99,92 % konečného rozpočtu.

Výdaje vedené v informačním systému programového financování byly schváleny ve výši 34 652,15 tis. Kč a jejich výše se v průběhu roku neměnila, po zapojení nároků ve výši 6 249,80 tis. Kč činil konečný rozpočet 40 901,95 tis. Kč. Skutečně byl čerpán ve výši 36 776,77 tis. Kč, tj. plnění na 106,13 % rozpočtu po změnách a 89,91 % konečného rozpočtu, a to včetně čerpání zapojených nároků z nespotřebovaných výdajů. Na čerpání těchto výdajů mělo vliv přerušení prací na stavebních akcích z důvodu zavedení opatření proti šíření nemoci COVID-19 a onemocnění zaměstnanců dodavatelských společností. Nevyčerpané prostředky budou použity na pokračující práce již započatých staveb a dále na přípravné práce dalších akcí.

Ústavní soud neměl k 31. 12. 2020 žádné finanční prostředky v rezervním fondu.

Stav nároků z nespotřebovaných výdajů k 1. 1. 2020 byl celkem 38 867,19 tis. Kč, v tom profilující 27 972,39 tis. Kč a neprofilující 10 894,80 tis. Kč. V roce 2020 byly ukončeny profilující nároky na programy podle § 13 odst. 3 rozpočtových pravidel ve výši 62,11 tis. Kč z důvodu ukončení programu č. 058V01 – Rozvoj a obnova materiálně technické základny Ústavního soudu. Do rozpočtu byly zapojeny nároky z nespotřebovaných výdajů ve výši 16 076,70 tis. Kč, skutečně bylo použito 16 022,24 tis. Kč. Profilující nároky byly použity na stanovený účel. Neprofilující nároky byly použity zejména na financování prací spojených s dokončením II. etapy optimalizace otopné soustavy a na rekonstrukci severního schodiště, které neměly charakter technického zhodnocení, dále na nákup ochranných pomůcek ke snížení rizika přenosu nemoci COVID-19 a v případě nedostatečnosti ostatních věcných výdajů.

Zůstatek nároků z nespotřebovaných výdajů k 31. 12. 2020 byl celkem 22 782,84 tis. Kč, v tom profilující 20 190,49 tis. Kč a neprofilující 2 592,35 tis. Kč. Ústavní soud předpokládá využití profilujících nároků na stanovený účel. U neprofilujících zejména na proplacení pozastávek po dokončení započatých stavebních akcí a odstranění vad a nedodělků, na služby spojené s uspořádáním kongresu Konference evropských ústavních soudů a na rozpočtově nepokryté běžné výdaje.

Auditorská společnost BDO Audit, s.r.o. provádí u Ústavního soudu kontrolu správnosti účetnictví a přezkoumání hospodaření v roce 2020. Vnitřní kontrola je prováděna v souladu se zákonem č. 320/2001 Sb., o finanční kontrole ve veřejné správě a o změně některých zákonů (zákon o finanční kontrole), ve znění pozdějších předpisů.

Podrobnější informace jsou obsaženy v závěrečném účtu Ústavního soudu za rok 2020.

REKAPITULACE PŘÍJMŮ, VÝDAJŮ, FINANCOVÁNÍ A JEJICH KONSOLIDACE

Kapitola 358 Ústavní soud

Období: leden až prosinec 2020

v tis. Kč

Název	Schválený rozpočet	Rozpočet po změnách	Výsledek od počátku roku	Plnění v %
	1	2	3	4=3:2
Příjmy celkem			216,09	0,00
Třída 1 - Daňové příjmy				
Třída 2 - Nedaňové příjmy			216,09	0,00
Třída 3 - Kapitálové příjmy				
Třída 4 - Přijaté transfery				
Konsolidace příjmů				
4133 - Převody z vlastních rezervních fondů (jiných než OSS)				
4134 - Převody z rozpočtových účtů				
4135 - Převody z rezervních fondů OSS				
4136 - Převody z jiných fondů OSS				
4139 - Ostatní převody z vlastních fondů				
Příjmy celkem po konsolidaci			216,09	0,00
Výdaje celkem	239 788,90	239 788,90	238 791,52	99,58
Třída 5 - Běžné výdaje	205 136,74	205 136,74	202 014,75	98,48
Třída 6 - Kapitálové výdaje	34 652,15	34 652,15	36 776,77	106,13
Konsolidace výdajů				
5345 - Převody vlastním rozpočtovým účtům				
5346 - Převody do fondů OSS				
5349 - Ostatní převody vlastním fondům				
6361 - Investiční převody do rezervního fondu				
6362 - Převody investičních prostředků zpět do FKSP				
Výdaje celkem po konsolidaci	239 788,90	239 788,90	238 791,52	99,58
Saldo příjmů a výdajů po konsolidaci	-239 788,90	-239 788,90	-238 575,43	-99,49
Třída 8 - Financování				
Saldo příjmů a výdajů před konsolidací	-239 788,90	-239 788,90	-238 575,43	-99,49

PLNĚNÍ ZÁVAZNÝCH UKAZATELŮ

Kapitola 358 Ústavní soud

v tis. Kč

Název ukazatele	Schválený rozpočet	Rozpočet po změnách	Konečný rozpočet	Skutečnost	Plnění v %
	1	2	3	4	5=4:2
Souhrnné ukazatele					
Příjmy celkem				216,09	0,00
Výdaje celkem	239 788,90	239 788,90	255 865,60	238 791,52	99,58
Specifické ukazatele - příjmy					
Daňové příjmy 1)					
Nedaňové příjmy, kapitálové příjmy a přijaté transfery celkem	0,00	0,00	0,00	216,09	x
v tom: ostatní nedaňové příjmy, kapitálové příjmy a přijaté transfery celkem	0,00	0,00	0,00	216,09	x
Specifické ukazatele - výdaje					
Výdaje na zabezpečení plnění úkolů Ústavního soudu	239 788,90	239 788,90	255 865,60	238 791,52	99,58
v tom: platy soudců	39 463,20	39 463,20	39 463,20	38 704,73	98,08
ostatní výdaje na zajištění činnosti Ústavního soudu	200 325,70	200 325,70	216 402,40	200 086,79	99,88
Průřezové ukazatele					
Platy zaměstnanců a ostatní platby za provedenou práci	116 000,56	116 000,56	117 470,55	116 527,00	100,45
Povinné pojistné placené zaměstnavatelem 2)	39 208,19	39 208,19	39 208,19	36 014,55	91,85
Základní příděl fondu kulturních a sociálních potřeb	2 302,79	2 302,79	2 317,96	2 317,96	100,66
Platy zaměstnanců v pracovním poměru vyjma zaměstnanců na služebních místech	75 576,36	75 576,36	77 046,35	76 986,30	101,87
Platy zaměstnanců na služebních místech dle zákona o státní službě					
Výdaje vedené v informačním systému programového financování EDS/SMVS celkem	34 652,15	34 652,15	40 901,95	36 776,77	106,13

¹⁾ bez příjmů z povinného pojistného na sociální zabezpečení a příspěvku na státní politiku zaměstnanosti

²⁾ povinné pojistné na sociální zabezpečení a příspěvek na státní politiku zaměstnanosti a pojistné na veřejné zdravotní pojištění

Kapitola 359 - Úřad národní rozpočtové rady

Úřad Národní rozpočtové rady (dále „Úřad“) vznikl dne 25. ledna 2018 na základě zákona č. 23/2017 Sb., o pravidlech rozpočtové odpovědnosti (dále jen „zákon“). Úřad v souladu se zákonem zajišťuje úkoly spojené s odborným, organizačním, administrativním, personálním a technickým zabezpečením činnosti Národní rozpočtové rady, která zejména hodnotí plnění číselných fiskálních pravidel, zjišťuje výši dluhu, sleduje vývoj hospodaření sektoru veřejných institucí s přihlédnutím k hospodářskému a společenskému rozvoji, zaměstnanosti a mezigenerační soudržnosti, vypracovává, předkládá Poslanecké sněmovně zprávu o dlouhodobé udržitelnosti veřejných financí a vypracovává stanovisko k výpočtu hodnoty nápravné složky podle § 11 zákona.

Schválený rozpočet příjmů kapitoly byl v roce 2020 v nulové výši a v průběhu roku nebyl upraven. Skutečné příjmy byly 17 tis. Kč. Jednalo se o přijaté nekapitálové příspěvky a náhrady (přeplatky ze záloh na energie v rámci pronájmu prostor v objektu Holečkova 103/31, Praha 5) a dále vratky za nesprávně účtované platby licencí Microsoft Office 365 Enterprise v roce 2019.

Schválený rozpočet výdajů na rok 2020 byl ve výši 24 926 tis. Kč a v průběhu roku nebyl změněn. Konečný rozpočet výdajů činil 30 518 tis. Kč. Skutečné čerpání výdajů bylo ve výši 22 404 tis. Kč, vč. nároků z nespotřebovaných výdajů ve výši 3 257 tis. Kč. Čerpání výdajů činilo 89,89 % rozpočtu po změnách a 73,41 % konečného rozpočtu.

Nároky z nespotřebovaných výdajů Úřadu byly ke dni 1. 1. 2020 vykázány v celkové výši 5 592 tis. Kč a jednalo se o nečerpané profilující výdaje na platy a ostatní platby za provedenou práci (836 tis. Kč), na program vedený v informačním systému EDS/SMVS (483 tis. Kč), účelově určené prostředky (677 tis. Kč) a neprofilující výdaje (3 596 tis. Kč). V průběhu roku 2020 došlo k čerpání nároků z nespotřebovaných výdajů v celkové výši 3 257 tis. Kč, a to na platy a ostatní platby za provedenou práci (836 tis. Kč), na účelově určené výdaje (617 tis. Kč) a na neprofilující výdaje (1 804 tis. Kč). Zůstatek nároků z nespotřebovaných výdajů k 31. 12. 2020 činil 2 335 tis. Kč, z toho u profilujících výdajů (543 tis. Kč) a u neprofilujících výdajů (1 792 tis. Kč).

Schválený rozpočet běžných výdajů na rok 2020 byl ve výši 24 726 tis. Kč a v průběhu roku nebyl upraven. Skutečné čerpání běžných výdajů činilo 22 404 tis. Kč, tj. na 90,61 % rozpočtu po změnách a 75,09 % konečného rozpočtu. Oproti roku 2019 bylo čerpání běžných výdajů v roce 2020 nižší o 263 tis. Kč, tj. 98,84 %.

Prostředky na platy a ostatní platby za provedenou práci byly schváleny v objemu 13 429 tis. Kč. Konečný rozpočet po zapojení nároků z nespotřebovaných výdajů činil 14 264 tis. Kč. Ve skutečnosti byly čerpány finanční prostředky ve výši 13 125 tis. Kč, a to včetně čerpání nároků z nespotřebovaných výdajů ve výši 836 tis. Kč, což představuje 92,00 % konečného rozpočtu a 108,17 % skutečnosti roku 2019.

Prostředky na platy zaměstnanců v pracovním poměru byly schváleny v objemu 7 827 tis. Kč. Konečný rozpočet činil 8 200 tis. Kč. Ve skutečnosti byly čerpány finanční prostředky ve výši 7 704 tis. Kč, a to včetně čerpání nároků z nespotřebovaných výdajů ve výši 373 tis. Kč, což představuje plnění na 93,95 % konečného rozpočtu a 105,92 % skutečnosti roku 2019.

V roce 2020 činil průměrný přepočtený počet zaměstnanců v celoročním vyjádření 12, tj. 100 % z celkového schváleného počtu 12 plánovaných systemizovaných pracovních míst v celoročním vyjádření. Průměrný plat zaměstnanců Úřadu činil 53 720 Kč. Výše průměrného platu je ovlivněna skutečností, že více jak 90 % zaměstnanců Úřadu má vysokoškolské vzdělání. Proti skutečnosti dosažené v roce 2019 ve výši 50 507 Kč se průměrný plat zvýšil o 3 213 Kč, tj. o 6,36 %.

Ostatní běžné výdaje byly použity na zajištění provozu a odborných činností Úřadu. Jednalo se zejména o výdaje na zpracování dat a služeb souvisejících s ICT (477 tis. Kč), nájemné (958 tis. Kč), konzultační, poradenské a právní služby (316 tis. Kč), služby školení a vzdělávání (42 tis. Kč) a nákup ostatních služeb (838 tis. Kč).

Rozpočet kapitálových výdajů byl Úřadu národní rozpočtové rady pro rok 2020 schválen v celkovém objemu 200 tis. Kč a nedošlo k jeho změně. V průběhu roku byly zapojeny nároky z nespotřebovaných výdajů ve výši

483 tis. Kč a konečný rozpočet byl tak ve výši 683 tis. Kč. V roce 2020 nedošlo k čerpání žádných kapitálových výdajů. Původně plánované pořízení analytických programů z kapitálových výdajů bylo uhrazeno z běžných výdajů, neboť pořízení těchto programů bylo pod hranicí 60 tis. Kč.

V roce 2020 nebyly provedeny žádné externí kontroly.

Podrobnější údaje a informace o hospodaření kapitoly jsou obsaženy v závěrečném účtu Úřadu Národní rozpočtové rady za rok 2020.

Tabulka č. 1

REKAPITULACE PŘÍJMŮ, VÝDAJŮ, FINANCOVÁNÍ A JEJICH KONSOLIDACE

Kapitola 359 Úřad národní rozpočtové rady

Období: leden až prosinec 2020

v tis. Kč

Název	Schválený rozpočet	Rozpočet po změnách	Výsledek od počátku roku	Plnění v %
	1	2	3	4=3:2
Příjmy celkem			17,48	0,00
Třída 1 - Daňové příjmy				
Třída 2 - Nedaňové příjmy			17,48	0,00
Třída 3 - Kapitálové příjmy				
Třída 4 - Přijaté transfery				
Konsolidace příjmů				
4133 - Převody z vlastních rezervních fondů (jiných než OSS)				
4134 - Převody z rozpočtových účtů				
4135 - Převody z rezervních fondů OSS				
4136 - Převody z jiných fondů OSS				
4139 - Ostatní převody z vlastních fondů				
Příjmy celkem po konsolidaci			17,48	0,00
Výdaje celkem	24 925,53	24 925,53	22 404,32	89,89
Třída 5 - Běžné výdaje	24 725,53	24 725,53	22 404,32	90,61
Třída 6 - Kapitálové výdaje	200,00	200,00		
Konsolidace výdajů				
5345 - Převody vlastním rozpočtovým účtům				
5346 - Převody do fondů OSS				
5349 - Ostatní převody vlastním fondům				
6361 - Investiční převody do rezervního fondu				
6362 - Převody investičních prostředků zpět do FKSP				
Výdaje celkem po konsolidaci	24 925,53	24 925,53	22 404,32	89,89
Saldo příjmů a výdajů po konsolidaci	-24 925,53	-24 925,53	-22 386,84	-89,81
Třída 8 - Financování				
Saldo příjmů a výdajů před konsolidací	-24 925,53	-24 925,53	-22 386,84	-89,81

PLNĚNÍ ZÁVAZNÝCH UKAZATELŮ

Kapitola 359 Úřad Národní rozpočtové rady

v tis. Kč

Název ukazatele	Schválený rozpočet	Rozpočet po změnách	Konečný rozpočet	Skutečnost	Plnění v %
	1	2	3	4	5=4:2
Souhrnné ukazatele					
Příjmy celkem				17,48	0,00
Výdaje celkem	24 925,53	24 925,53	30 517,56	22 404,32	89,89
Specifické ukazatele - příjmy					
Daňové příjmy 1)					
Nedaňové příjmy, kapitálové příjmy a přijaté transfery celkem	0,00	0,00	0,00	17,48	x
v tom: příjmy z rozpočtu Evropské unie bez společné zemědělské politiky celkem					
ostatní nedaňové příjmy, kapitálové příjmy a přijaté transfery celkem	0,00	0,00	0,00	17,48	x
Specifické ukazatele - výdaje					
Výdaje na zabezpečení plnění úkolů Úřadu Národní rozpočtové rady	24 925,53	24 925,53	30 517,56	22 404,32	89,89
Průřezové ukazatele					
Platy zaměstnanců a ostatní platby za provedenou práci	13 428,69	13 428,69	14 264,31	13 124,57	97,74
Povinné pojistné placené zaměstnavatelem 2)	4 538,90	4 538,90	4 965,48	4 318,94	95,15
Základní příděl fondu kulturních a sociálních potřeb	156,54	156,54	163,11	154,50	98,70
Platy zaměstnanců v pracovním poměru vyjma zaměstnanců na služebních místech	7 827,09	7 827,09	8 200,27	7 703,51	98,42
Platy zaměstnanců na služebních místech dle zákona o státní službě					
Platy zaměstnanců v pracovním poměru odvozané od platů ústavních činitelů					
Výdaje spolufinancované zcela nebo částečně z rozpočtu Evropské unie bez společné zemědělské politiky celkem					
v tom: ze státního rozpočtu					
podíl rozpočtu Evropské unie					
Výdaje vedené v informačním systému programového financování EDS/SMVS celkem	200,00	200,00	682,98	0,00	0,00

¹⁾ bez příjmů z povinného pojistného na sociální zabezpečení a příspěvku na státní politiku zaměstnanosti

²⁾ povinné pojistné na sociální zabezpečení a příspěvek na státní politiku zaměstnanosti a pojistné na veřejné zdravotní pojištění

Kapitola 361 - Akademie věd České republiky

Veškeré výdaje kapitoly Akademie věd ČR (dále také „AV ČR“) jsou uvolňovány ze státního rozpočtu v rámci podpory výzkumu, vývoje a inovací podle zákona č. 130/2002 Sb., o podpoře výzkumu, experimentálního vývoje a inovací z veřejných prostředků. V roce 2020 byla z kapitoly jako každoročně financována činnost Kanceláře Akademie věd ČR a činnost 54 veřejných výzkumných institucí vzniklých ze zákona č. 341/2005 Sb., o veřejných výzkumných institucích, tzv. výzkumných pracovišť Akademie věd ČR (nebo jen v.v.i.).

Pro rok 2020 byly Akademii věd ČR schváleny příjmy na předfinancování příjmů z rozpočtu EU ve výši 1 347,45 tis. Kč a byly naplněny ve výši 1 094,57 tis. Kč. Dále byly vykázány nahodilé příjmy ve výši 70,38 tis. Kč.

Schválený rozpočet celkových výdajů kapitoly v roce 2020 ve výši 6 563 390,45 tis. Kč byl upraven na částku 6 668 215,26 tis. Kč. Skutečné čerpání činilo 6 668 607,22 tis. Kč, resp. 100,01 % upraveného rozpočtu, včetně nároků z nespotřebovaných výdajů předchozích let ve výši 9 693,05 tis. Kč. V porovnání s rokem 2019, kdy činily skutečné celkové výdaje kapitoly včetně čerpání nároků z nespotřebovaných výdajů 6 093 427,63 tis. Kč, došlo v roce 2020 ke zvýšení skutečných celkových výdajů kapitoly o 575 179,59 tis. Kč, na 109,44 %.

Rozpočet kapitoly byl navýšen celkem o částku 104 824,81 tis. Kč. Z kapitoly 333 Ministerstvo školství mládeže a tělovýchovy došlo k posílení o 94 824,81 tis. Kč na dofinancování nákladů na výzkumnou infrastrukturu ELI a z kapitoly 304 Úřad vlády došlo k posílení o 10 000 tis. Kč na pokrytí výdajů na aktivity související s pandemií COVID-19.

Evidence nároků z nespotřebovaných výdajů k 1. 1. 2020 vykazovala výdaje celkem 9 693,05 tis. Kč, které byly vyčerpány. Z toho v.v.i. čerpaly celkem 9 341,14 tis. Kč a Kancelář AVČR 351,91 tis. Kč. Do roku 2021 byla do nároků z nespotřebovaných výdajů převedena částka 9 301,09 tis. Kč.

Schválený rozpočet prostředků na platy a ostatní platby za provedenou práci ve výši 52 501,09 tis. Kč nebyl v průběhu roku upraven, skutečné čerpání činilo 52 493,1 tis. Kč, tj. 99,98 %, včetně použití nároků z nespotřebovaných výdajů ve výši 26,81 tis. Kč. Schválený počet 78 zaměstnanců byl v průměrném přepočteném počtu naplněn na 74,72 zaměstnanců, tedy na 95,79 %. Skutečný průměrný plat v roce 2020 dosáhl částky 56 864 Kč, což činí zvýšení na 104,77 % proti roku 2019, kdy průměrný plat činil 54 277 Kč.

Rozpočet běžných výdajů po změnách 5 304 610,24 tis. Kč byl čerpán ve výši 5 301 539,67 tis. Kč, což představuje 99,94 % včetně nároků z nespotřebovaných výdajů. Ve srovnání s rokem 2019 byly skutečné běžné výdaje vyšší o 497 369,67 tis. Kč, tedy o 10,35 %.

Podstatnou část běžných výdajů kapitoly tvoří dotace pro veřejné výzkumné instituce Akademie věd ČR, které v roce 2020 činily 5 189 900,85 tis. Kč, což představuje 110,23 % předchozího roku.

Rozpočet kapitálových výdajů po změnách ve výši 1 363 605,02 tis. Kč byl čerpán ve výši 1 367 067,55 tis. Kč, na 100,25 % včetně využití nároků z nespotřebovaných výdajů. Ve srovnání s rokem 2019 zaznamenaly skutečné kapitálové výdaje zvýšení na 106,04 %.

Kapitálové výdaje tvořily pouze dotace v. v. i. Akademie věd ČR na realizaci staveb, rekonstrukci objektů, pořízení přístrojů a zařízení a pořízení ostatních investic. Podrobnější přehled o kapitálových výdajích je uveden v kapitolním sešitě Akademie věd ČR.

V roce 2020 hospodařily v. v. i. Akademie věd ČR s finančními zdroji v celkové výši 17 003 766 tis. Kč, což proti srovnatelným zdrojům roku 2019 představuje zvýšení o 1 637 780 tis. Kč.

Kromě již výše uvedených zdrojů od svého zřizovatele obdržely v.v.i. dotace od jiných poskytovatelů ve výši 5 548 305 tis. Kč, a to na řešení projektů výzkumu, vývoje a inovací v souladu se zákonem č. 130/2002 Sb. Ve srovnání s rokem 2019 došlo k jejich snížení o 120 815 tis. Kč. Vlastní zdroje (včetně prostředků ze zahraničí) činily 4 899 166 tis. Kč. Ve srovnání s rokem 2019 došlo ke zvýšení těchto zdrojů o 1 199 950 tis. Kč, na 132,44 %.

Ke dni 31. 12. 2020 dosáhla pracoviště Akademie věd ČR celkového zisku 1 333 172 tis. Kč, proti roku 2019 se zvýšil o 80 030 tis. Kč, na 106,39 %. Vzhledem k tomu, že pracoviště Akademie věd ČR jako v. v. i. hospodaří v režimu nestátních organizací, mohou tedy účetnictví uzavřít až k 30. 6. následujícího roku a účetní závěrku musí mít ověřenou auditorem, je rozbor jejich hospodaření, uvedený v závěrečném účtu, předběžný. Z celkového počtu 54 v. v. i. vykázalo zlepšený výsledek hospodaření 52 pracovišť (53 v roce 2019), 2 pracoviště hospodařilo s nulovým výsledkem, zhoršený hospodářský výsledek nevykázalo žádné pracoviště. Hospodaření v. v. i. AV ČR lze jako v předchozích letech i nadále hodnotit pozitivně.

Systém kontrolní činnosti AV ČR vychází z požadavků spojených s rozhodovacími a řídicími procesy orgánů AVČR a je realizován ve dvou úrovních. Základem je vnitřní kontrolní systém AVČR, jehož účinnost prověřuje interní auditor AVČR.

U pracovišť AV ČR bylo v roce 2020 realizováno 8 kontrol, s tím, že výsledky u 4 kontrol budou projednány v roce 2021. Protokoly o výsledcích kontrol byly průběžně projednávány na zasedání Akademické rady AVČR.

Bylo prověřeno čerpání dotací u 11 vědeckých společností. Kontrolní odbor řešil či evidoval 6 podnětů a stížností, všechna podání byla řádným způsobem vypořádána a AVČR je považuje za uzavřené. Interní audit vykonal jedno auditní šetření zaměřené na zajišťování smluvních vztahů mezi Kanceláří AVČR a Střediskem společných činností AVČR. Závěry byly projednány s ředitelkou Kanceláře AVČR, interní auditorkou byla navržena doporučení k nápravě.

REKAPITULACE PŘÍJMŮ, VÝDAJŮ, FINANCOVÁNÍ A JEJICH KONSOLIDACE

Kapitola 361 Akademie věd České republiky

Období: leden až prosinec 2020

v tis. Kč

Název	Schválený rozpočet	Rozpočet po změnách	Výsledek od počátku roku	Plnění v %
	1	2	3	4=3:2
Příjmy celkem	1 347,45	1 347,45	1 164,94	86,46
Třída 1 - Daňové příjmy				
Třída 2 - Nedaňové příjmy			70,38	0,00
Třída 3 - Kapitálové příjmy				
Třída 4 - Přijaté transfery	1 347,45	1 347,45	1 094,57	81,23
Konsolidace příjmů				
4133 - Převody z vlastních rezervních fondů (jiných než OSS)				
4134 - Převody z rozpočtových účtů				
4135 - Převody z rezervních fondů OSS				
4136 - Převody z jiných fondů OSS				
4139 - Ostatní převody z vlastních fondů				
Příjmy celkem po konsolidaci	1 347,45	1 347,45	1 164,94	86,46
Výdaje celkem	6 563 390,45	6 668 215,26	6 668 607,22	100,01
Třída 5 - Běžné výdaje	5 458 555,45	5 304 610,24	5 301 539,67	99,94
Třída 6 - Kapitálové výdaje	1 104 835,00	1 363 605,02	1 367 067,55	100,25
Konsolidace výdajů				
5345 - Převody vlastním rozpočtovým účtům				
5346 - Převody do fondů OSS				
5349 - Ostatní převody vlastním fondům				
6361 - Investiční převody do rezervního fondu				
6362 - Převody investičních prostředků zpět do FKSP				
Výdaje celkem po konsolidaci	6 563 390,45	6 668 215,26	6 668 607,22	100,01
Saldo příjmů a výdajů po konsolidaci	-6 562 043,00	-6 666 867,81	-6 667 442,28	-100,01
Třída 8 - Financování				
Saldo příjmů a výdajů před konsolidací	-6 562 043,00	-6 666 867,81	-6 667 442,28	-100,01

PLNĚNÍ ZÁVAZNÝCH UKAZATELŮ

Kapitola 361 Akademie věd České republiky

v tis. Kč

Název ukazatele	Schválený rozpočet	Rozpočet po změnách	Konečný rozpočet	Skutečnost	Plnění v %
	1	2	3	4	5=4:2
Souhrnné ukazatele					
Příjmy celkem	1 347,45	1 347,45	0,00	1 164,94	86,46
Výdaje celkem	6 563 390,45	6 668 215,26	6 677 908,31	6 668 607,22	100,01
Specifické ukazatele - příjmy					
Daňové příjmy 1)					
Nedaňové příjmy, kapitálové příjmy a přijaté transfery celkem	1 347,45	1 347,45	0,00	1 164,94	86,46
v tom: příjmy z rozpočtu Evropské unie bez společné zemědělské politiky celkem	1 347,45	1 347,45	0,00	1 094,57	81,23
příjmy z prostředků finančních mechanismů					
ostatní nedaňové příjmy, kapitálové příjmy a přijaté transfery celkem	0,00	0,00	0,00	70,38	x
Specifické ukazatele - výdaje					
Infrastruktura výzkumu	6 563 390,45	6 668 215,26	6 677 908,31	6 668 607,22	100,01
Programy výzkumu					
Průřezové ukazatele					
Platy zaměstnanců a ostatní platby za provedenou práci	52 501,09	52 501,09	52 527,90	52 493,10	99,98
Povinné pojistné placené zaměstnavatelem 2)	17 745,37	17 745,37	18 042,29	17 301,91	97,50
Základní příděl fondu kulturních a sociálních potřeb	1 026,80	1 026,80	1 032,81	1 022,96	99,63
Platy zaměstnanců v pracovním poměru výjma zaměstnanců na služebních místech	51 340,02	50 978,20	51 004,82	50 986,64	100,02
Platy zaměstnanců na služebních místech dle zákona o státní službě					
Výdaje na výzkum, vývoj a inovace celkem včetně programů spolufinancovaných z prostředků zahraničních programů 3)	6 563 390,45	6 668 215,26	6 677 908,31	6 668 607,22	100,01
v tom: ze státního rozpočtu celkem	6 562 043,00	6 666 867,81	6 676 560,86	6 667 259,77	100,01
v tom: institucionální podpora celkem 4)	6 562 043,00	6 666 867,81	6 676 560,86	6 667 259,77	100,01
úcelová podpora celkem 4)					
podíl prostředků zahraničních programů 3)	1 347,45	1 347,45	1 347,45	1 347,45	100,00
Úcelová podpora na programy aplikovaného výzkumu, vývoje a inovací 5)					
Institucionální podpora výzkumných organizací podle zhodnocení jimi dosažených výsledků 5)	4 593 910,00	4 593 910,00	4 595 910,00	4 593 410,00	99,99
Výdaje spolufinancované zcela nebo částečně z rozpočtu Evropské unie bez společné zemědělské politiky celkem	3 007,90	3 007,90	3 179,56	2 587,07	86,01
v tom: ze státního rozpočtu	1 660,45	1 660,45	1 832,11	1 239,62	74,66
podíl rozpočtu Evropské unie	1 347,45	1 347,45	1 347,45	1 347,45	100,00
Výdaje na společné projekty, které jsou zcela nebo částečně financovány z prostředků finančních mechanismů celkem					
v tom: ze státního rozpočtu					
podíl prostředků finančních mechanismů					

¹⁾ bez příjmů z povinného pojistného na sociální zabezpečení a příspěvku na státní politiku zaměstnanosti

²⁾ povinné pojistné na sociální zabezpečení a příspěvek na státní politiku zaměstnanosti a pojistné na veřejné zdravotní pojištění

³⁾ z rozpočtu EU a z prostředků finančních mechanismů

⁴⁾ výdaje na výzkum, vývoj a inovace podle § 6 odst. 1 zákona č. 130/2002 Sb., ve znění zákona č. 110/2009 Sb.

⁵⁾ výdaje na výzkum, vývoj a inovace podle § 6 odst. 2 zákona č. 130/2002 Sb., ve znění zákona č. 110/2009 Sb.

Kapitola 362 - Národní sportovní agentura

Národní sportovní agentura byla zřízena k 1. srpnu 2019 zákonem č. 178/2019 Sb., kterým se mění zákon č. 115/2001 Sb., o podpoře sportu, ve znění pozdějších předpisů, a některé další zákony. Přejímací ustanovení tohoto zákona upravují postup přechodu agendy týkající se oblasti sportu z Ministerstva školství, mládeže a tělovýchovy na Národní sportovní agenturu.

Národní sportovní agentura vykonává dle zákona č. 115/2001 Sb., o podpoře sportu, ve znění pozdějších předpisů, státní správu v oblasti sportu, turistiky a sportovní reprezentace státu, vypracovává návrh plánu státní politiky ve sportu a koordinuje jeho realizaci, vytváří podmínky pro sport dětí, mládeže a jejich trenéry, dospělých, zdravotně postižených občanů a pro sportovní reprezentaci České republiky, poskytuje finanční podporu sportu ze státního rozpočtu, zajišťuje realizaci antidopingového programu prostřednictvím příspěvkové organizace Antidopingový výbor ČR, koordinuje činnost resortních sportovních center Ministerstva školství, mládeže a tělovýchovy, Ministerstva obrany a Ministerstva vnitra, vede rejstřík sportovních organizací, sportovců, trenérů, sportovních zařízení a dalších osob žádajících o poskytnutí podpory v oblasti sportu, zajišťuje propagaci sportu a spolupracuje se sportovními organizacemi v mezinárodní oblasti sportu a sportovní reprezentace.

V roce 2020 nebyly příjmy kapitoly rozpočtovány. Na příjmový účet kapitoly nebyly přijaty v průběhu roku žádné prostředky.

Celkové výdaje kapitoly byly rozpočtovány ve výši 85 924 tis. Kč. Rozpočtovány byly pouze výdaje na zabezpečení plnění úkolů Národní sportovní agentury, tzn. činnost úřadu NSA. Rozpočet po změnách dosáhl výše 3 627 923 tis. Kč, skutečnost činila 216 009 tis. Kč, tj. plnění na 5,95 % rozpočtu po změnách. Do rozpočtu byly zapojeny nároky z nespotřebovaných výdajů ve výši 36 993 tis. Kč, čerpáno bylo 18 532 tis. Kč, a to zejména na výdaje v rámci programového financování, na provozní výdaje úřadu Národní sportovní agentury a platovou oblast. Údaje nelze s rokem 2019 srovnávat, neboť kapitola vznikla k 1. srpnu 2019 a postupně přejímá na základě přechodných ustanovení zákona č. 178/2019 Sb. kompetence v oblasti sportu z Ministerstva školství, mládeže a tělovýchovy.

Prostředky na platy a ostatní platby za provedenou práci byly schváleny ve výši 18 997 tis. Kč. Na základě změny systemizace dosáhl rozpočet po změnách výše 29 497 tis. Kč, skutečnost činila 26 084 tis. Kč, což představuje plnění na 88,43 %. Prostředky na platy byly schváleny ve výši 11 159 tis. Kč, na základě změny systemizace byla jejich výše upravena na 23 459 tis. Kč. Ve skutečnosti byly čerpány ve výši 20 489 tis. Kč, což představuje plnění na 87,34 %. Do čerpání byly zapojeny nároky z nespotřebovaných výdajů ve výši 266 tis. Kč.

Počet zaměstnanců byl v průběhu roku navýšen o 10. Počet zaměstnanců 51 v ročním průměru rozpočtu po změnách byl ve skutečnosti naplněn na průměrný přepočtený počet 30 zaměstnanců, což představuje 21 neobsazených míst (41,18 %). Průměrný plat ve výši 38 085 Kč v rozpočtu po změnách se zvýšil ve skutečnosti na 56 202 Kč, tj. o 47,57 %.

Národní sportovní agentura je od 1. ledna 2020 zřizovatelem příspěvkové organizace Antidopingový výbor ČR, který je nejvyšším orgánem a výhradním odborným pracovištěm s celostátní působností zabezpečující antidopingový program. Antidopingový výbor ČR se podílí na harmonizaci, koordinaci a součinnosti antidopingových programů na národní i mezinárodní úrovni s ohledem na kontrolu, prevenci a ochranu před dopingem. Příspěvek na provoz byl schválen ve výši 19 049 tis. Kč, jeho výše nebyla v průběhu roku upravována, čerpán byl na 100,00 %. Činnost je zajišťována 8 zaměstnanci.

V rámci ostatních běžných výdajů jsou významnou položkou neinvestiční nákupy a související výdaje (20 189 tis. Kč), v rámci nichž byly hrazeny především výdaje související s provozem úřadu NSA.

Reprodukce majetku úřadu Národní sportovní agentury byla financována v rámci programu 162 01 – Rozvoj a obnova materiálně technické základny Národní sportovní agentury. Prostředky byly schváleny ve výši 4 475 tis. Kč, v průběhu roku nebyla jejich výše upravována, ve skutečnosti byly čerpány ve výši 2 942 tis. Kč, tj. na 65,74 % rozpočtu po změnách. Prostředky byly použity především na pořízení síťové infrastruktury pro výpočetní techniku.

V roce 2020 měla Národní sportovní agentura pouze připravovat a vyhlašovat výzvy, podpora měla být poskytována Ministerstvem školství, mládeže a tělovýchovy, z tohoto důvodu byly prostředky rozpočtovány v kapitole 333 MŠMT. Poskytování podpory sportu z kapitoly 362 NSA mělo být zahájeno k 1. lednu 2021. Z tohoto důvodu je schválený rozpočet kapitoly 362 NSA na dotace do oblasti sportu nulový.

V souvislosti s opatřeními přijatými vládou z důvodu zabránění šíření onemocnění COVID-19 způsobené novým koronavirem SARS-CoV-2 byl zákonem č. 249/2020 Sb. rozsah působnosti Národní sportovní agentury změněn tak, aby mohla poskytovat podporu v oblasti sportu již v roce 2020. Na základě této legislativní změny byly do kapitoly 362 NSA převedeny prostředky na řešení zmírnění negativních dopadů pandemie koronaviru na činnost sportovních organizací definovaných zákonem č. 115/2001 Sb., o podpoře sportu, které byly zasaženy důsledky vyhlášení nouzového stavu na území ČR a vydání mimořádných opatření. Z tohoto důvodu je rozdíl mezi schváleným rozpočtem a rozpočtem po změnách markantní.

Usnesením vlády č. 590/2020, které bylo revokováno usnesením vlády č. 634/2020 a následně usnesením vlády č. 1181/2020 bylo schváleno uvolnění prostředků z kapitoly 398 VPS ve výši 175 000 tis. Kč na program COVID-SPORT. Čerpáno bylo 117 616 tis. Kč, tj. 67,21 %, téměř všechny zbývající prostředky byly dočerpány v průběhu ledna 2021. Dotace z programu byly poskytovány na provozní náklady sportovních zařízení vzniklé v měsících březen až květen 2020, které bylo nutno hradit i v době uzavření nebo omezení provozu těchto zařízení, na již vynaložené náklady na sportovní akce, jejichž konání bylo v termínové listině plánováno a oficiálně ohlášeno před vyhlášením nouzového stavu na měsíce březen až červenec 2020, a které byly následně zrušeny, odloženy či omezeny, přičemž o jejich zrušení, odložení nebo omezení bylo rozhodnuto do konce května 2020, na úhradu nájemného, které nájemce či podnájemce sportovního zařízení byl povinen hradit v době, kdy nebylo možné toto sportovní zařízení zcela či zčásti využívat ke sportovní činnosti v měsících březen až květen 2020. Poskytování podpory bylo rozšířeno usnesením vlády č. 1038/2020 na účastníky mistrovských soutěží definovaných Národní sportovní agenturou v rámci programu COVID-SPORT II (administrován MPO), které nejsou podnikatelskými subjekty.

Dále bylo usnesením vlády č. 1181/2020 schváleno uvolnění prostředků z kapitoly 398 VPS ve výši 825 000 tis. Kč na podporu sportovních organizací RESTART SPORTU za účelem obnovení sportovní činnosti, podpory klubové činnosti, sportovních akcí pro registrované sportovce, sportu zdravotně postižených osob apod. Následně bylo usnesením vlády č. 1246/2020 schváleno uvolnění prostředků z kapitoly 398 VPS ve výši 2 300 000 tis. Kč na podporu sportovní infrastruktury RESTART SPORTU za účelem zachování sportovní infrastruktury v ČR, podpory investic, minimalizace dopadů pandemie a opětovného nastartování sportovního odvětví. Řada těchto investic již byla připravena a v reakci na propuknutí pandemie COVID-19 pouze odložena. Národní sportovní agenturou byly vyhlášeny výzvy a započata administrace žádostí, která je však s ohledem na množství žádostí časově i personálně náročná. Prostředky byly převedeny do nároků z nepotřebovaných výdajů a budou na dané účely následně průběžně čerpány.

Výdaje kapitoly byly v roce 2020 dále posíleny o prostředky ve výši 230 000 tis. Kč převedené z kapitoly 333 - MŠMT. Důvodem přesunu byla skutečnost, že Ministerstvo školství, mládeže a tělovýchovy nebylo dle platné zákonné úpravy oprávněno vypisovat v roce 2020 dotační výzvy, avšak disponovalo prostředky, které mohly být pro oblast sportu využity. I tyto prostředky byly Národní sportovní agentuře poskytnuty v souvislosti s opatřeními přijatými vládou z důvodu zabránění šíření koronaviru, které se dotkly i pořádání významných sportovních akcí a zajištění podpory investičních akcí. Čerpáno bylo 18 587 tis. Kč, tj. 8,08 %, zbývající prostředky budou dočerpány v roce 2021.

Stav nároků z nespotřebovaných výdajů k 1. 1. 2020 činil 39 930 tis. Kč. V průběhu roku byly do konečného rozpočtu zapojeny nároky v celkové výši 36 993 tis. Kč, z toho profilující nároky ve výši 7 831 tis. Kč a neprofilující nároky ve výši 29 162 tis. Kč. Ze zapojených profilujících nároků bylo čerpáno 3 238 tis. Kč, ze zapojených neprofilujících nároků bylo čerpáno 15 294 tis. Kč. Stav nároků k 31. 12. 2020 činil 2 937 tis. Kč.

V roce 2020 nebyly provedeny v Národní sportovní agentuře externí kontroly. Interní audit zahajoval svou činnost, byly nastavovány procesy, připravován statut a plány činnosti.

Podrobnější údaje a informace o hospodaření kapitoly jsou obsaženy v závěrečném účtu kapitoly 362 -Národní sportovní agentura za rok 2020.

REKAPITULACE PŘÍJMŮ, VÝDAJŮ, FINANCOVÁNÍ A JEJICH KONSOLIDACE

Kapitola 362 Národní sportovní agentura

Období: leden až prosinec 2020

v tis. Kč

Název	Schválený rozpočet	Rozpočet po změnách	Výsledek od počátku roku	Plnění v %
	1	2	3	4=3:2
Příjmy celkem				
Třída 1 - Daňové příjmy				
Třída 2 - Nedaňové příjmy				
Třída 3 - Kapitálové příjmy				
Třída 4 - Přijaté transfery				
Konsolidace příjmů				
4133 - Převody z vlastních rezervních fondů (jiných než OSS)				
4134 - Převody z rozpočtových účtů				
4135 - Převody z rezervních fondů OSS				
4136 - Převody z jiných fondů OSS				
4139 - Ostatní převody z vlastních fondů				
Příjmy celkem po konsolidaci				
Výdaje celkem	85 923,88	3 627 923,28	216 009,06	5,95
Třída 5 - Běžné výdaje	81 448,88	1 123 448,28	213 066,72	18,97
Třída 6 - Kapitálové výdaje	4 475,00	2 504 475,00	2 942,34	0,12
Konsolidace výdajů				
5345 - Převody vlastním rozpočtovým účtům				
5346 - Převody do fondů OSS				
5349 - Ostatní převody vlastním fondům				
6361 - Investiční převody do rezervního fondu				
6362 - Převody investičních prostředků zpět do FKSP				
Výdaje celkem po konsolidaci	85 923,88	3 627 923,28	216 009,06	5,95
Saldo příjmů a výdajů po konsolidaci	-85 923,88	-3 627 923,28	-216 009,06	-5,95
Třída 8 - Financování				
Saldo příjmů a výdajů před konsolidací	-85 923,88	-3 627 923,28	-216 009,06	-5,95

PLNĚNÍ ZÁVAZNÝCH UKAZATELŮ

Kapitola 362 Národní sportovní agentura

v tis. Kč

Název ukazatele	Schválený rozpočet	Rozpočet po změnách	Konečný rozpočet	Skutečnost	Plnění v %
	1	2	3	4	5=4:2
Souhrnné ukazatele					
Příjmy celkem					
Výdaje celkem	85 923,88	3 627 923,28	3 664 916,62	216 009,06	5,95
Specifické ukazatele - příjmy					
Daňové příjmy 1)					
Nedaňové příjmy, kapitálové příjmy a přijaté transfery celkem					
v tom: příjmy z rozpočtu Evropské unie bez společné zemědělské politiky celkem					
ostatní nedaňové příjmy, kapitálové příjmy a přijaté transfery celkem					
Specifické ukazatele - výdaje					
Výdaje na zabezpečení plnění úkolů Národní sportovní agentury	85 923,88	97 923,28	134 916,62	79 805,44	81,50
Dotace do oblasti sportu	0,00	3 530 000,00	3 530 000,00	136 203,62	3,86
v tom: rozvoj a podpora sportu	0,00	3 500 000,00	3 500 000,00	117 616,48	3,36
sportovní reprezentace					
podpora významných sportovních akcí	0,00	30 000,00	30 000,00	18 587,14	61,96
Průřezové ukazatele					
Platy zaměstnanců a ostatní platby za provedenou práci	18 997,07	29 497,07	29 793,13	26 084,18	88,43
Povinné pojistné placené zaměstnavatelem 2)	5 812,61	9 361,61	9 491,74	8 386,53	89,58
Základní příděl fondu kulturních a sociálních potřeb	223,17	433,17	438,51	411,79	95,06
Platy zaměstnanců v pracovním poměru vyjma zaměstnanců na služebních místech	2 800,00	9 090,00	9 090,38	8 761,36	96,38
Platy zaměstnanců na služebních místech dle zákona o státní službě	8 358,67	14 368,67	14 634,30	11 727,77	81,62
Platy zaměstnanců v pracovním poměru odvozené od platů ústavních činitelů					
Zajištění přípravy na krizové situace podle zákona č. 240/2000 Sb.					
Výdaje spolufinancované zcela nebo částečně z rozpočtu Evropské unie bez společné zemědělské politiky celkem					
v tom: ze státního rozpočtu					
podíl rozpočtu Evropské unie					
Výdaje vedené v informačním systému programového financování EDS/SMVS celkem	4 475,00	2 504 475,00	2 512 010,00	2 942,34	0,12

¹⁾ bez příjmů z povinného pojistného na sociální zabezpečení a příspěvku na státní politiku zaměstnanosti

²⁾ povinné pojistné na sociální zabezpečení a příspěvek na státní politiku zaměstnanosti a pojistné na veřejné zdravotní pojištění

Kapitola 371 - Úřad pro dohled nad hospodařením politických stran a politických hnutí

Úřad pro dohled nad hospodařením politických stran a politických hnutí (dále jen „Úřad“) byl zřízen s účinností od 1. ledna 2017 zákonem č. 302/2016 Sb., kterým se mění zákon č. 424/1991 Sb., o sdružování v politických stranách a v politických hnutích, ve znění pozdějších předpisů, a další související zákony, jako ústřední správní úřad. Úřad vykonává dohled nad hospodařením politických stran, politických hnutí a politických institucí zkoumáním výročních finančních zpráv předkládaných stranami a hnutími a také prováděním vlastní kontroly jejich hospodaření. Úřad dále působí jako nezávislý, státní, dohledový a kontrolní orgán v oblasti kontroly financování volebních kampaní. V případě porušení povinností stanovených zákonem ukládá jako správní orgán sankce v přestupkovém řízení.

Schválený rozpočet příjmů byl v roce 2020 v nulové výši a v průběhu roku nebyl upraven. Skutečné příjmy byly ve výši 21 tis. Kč. Částku tvoří ostatní příjmy z vlastní činnosti ve výši 6 tis. Kč, přijaté nekapitálové příspěvky a náhrady ve výši 8 tis. Kč a převody z vlastních fondů ve výši 7 tis. Kč. Oproti roku 2019 jsou příjmy nižší o 111 tis. Kč.

Schválený rozpočet výdajů na rok 2020 byl ve výši 34 445 tis. Kč a v průběhu roku nebyl změněn. Konečný rozpočet výdajů činil 38 488 tis. Kč. Skutečné čerpání výdajů bylo ve výši 23 784 tis. Kč, vč. nároků z nespotřebovaných výdajů ve výši 2 975 tis. Kč. Čerpání výdajů činilo 69,05 % rozpočtu po změnách a 61,79 % konečného rozpočtu.

Nároky z nespotřebovaných výdajů Úřadu byly ke dni 1. 1. 2020 vykázány v celkové výši 38 716 tis. Kč a jednalo se o nečerpané profilující výdaje na platy a ostatní platby za provedenou práci (1 412 tis. Kč), na program vedený v informačním systému EDS/SMVS (9 849 tis. Kč), účelově určené prostředky (9 729 tis. Kč) a neprofilující výdaje (17 726 tis. Kč). V průběhu roku 2020 došlo k čerpání nároků z nespotřebovaných výdajů v celkové výši 2 975 tis. Kč, a to na platy a ostatní platby za provedenou práci (444 tis. Kč), na účelově určené výdaje (206 tis. Kč) a neprofilující výdaje (2 325 tis. Kč).

Schválený rozpočet běžných výdajů na rok 2020 byl ve výši 22 435 tis. Kč a v průběhu roku nebyl upraven. Skutečné čerpání běžných výdajů činilo 23 784 tis. Kč, tj. což představuje plnění 106,01 % rozpočtu po změnách a 89,82 % konečného rozpočtu. Oproti roku 2019 bylo čerpání běžných výdajů v roce 2020 nižší o 609 tis. Kč, tj. o 2,50 %.

Prostředky na platy a ostatní platby za provedenou práci byly schváleny v objemu 14 329 tis. Kč. Konečný rozpočet po zapojení nároků z nespotřebovaných výdajů činil 14 820 tis. Kč. Ve skutečnosti byly čerpány finanční prostředky ve výši 14 466 tis. Kč, a to včetně čerpání nároků z nespotřebovaných výdajů ve výši 444 tis. Kč, což představuje 97,61 % konečného rozpočtu a 98,95 % skutečnosti roku 2019.

Prostředky na platy zaměstnanců celkem byly schváleny v objemu 13 129 tis. Kč. Konečný rozpočet činil 14 143 tis. Kč. Ve skutečnosti byly čerpány finanční prostředky ve výši 13 812 tis. Kč, a to včetně čerpání nároků z nespotřebovaných výdajů ve výši 444 tis. Kč, což představuje plnění na 97,66 % konečného rozpočtu a 102,07 % skutečnosti roku 2019.

Počet 19,00 zaměstnanců v ročním průměru v rozpočtu po změnách byl ve skutečnosti naplněn na průměrný přepočtený počet 18,25 zaměstnanců, což představuje 0,75 neobsazeného místa (3,95 %). V souvislosti s čerpáním nároků a s ohledem na neobsazenost se průměrný plat ve výši 57 582 Kč ve schváleném rozpočtu zvýšil ve skutečnosti na 63 103 Kč, tj. o 9,59%. Proti skutečnosti dosažené v roce 2019 ve výši 62 097 Kč se průměrný plat zvýšil o 1,62 %.

Ostatní běžné výdaje byly použity na zajištění provozu a odborných činností Úřadu. Jednalo se zejména o výdaje na zpracování dat a služeb souvisejících s ICT 571 tis. Kč), nájemné (1 087 tis. Kč), konzultační, poradenské a právní služby (363 tis. Kč) a nákup ostatních služeb (908 tis. Kč).

Rozpočet kapitálových výdajů byl Úřadu pro rok 2020 schválen v celkovém objemu 12 010 tis. Kč a nedošlo k jeho změně. Rozpočet kapitálových výdajů v roce 2020 nebyl čerpán, neboť se Úřadu nepodařilo realizovat pořízení vlastního sídla.

V roce 2020 proběhla kontrola Finančního úřadu na základě ohlášení Úřadu o možnosti porušení rozpočtové kázně ve věci postupu při úhradě platů za měsíc říjen, listopad, prosinec 2019. Platebním výměrem byla Úřadu vyčíslena pokuta ve výši 12 820 Kč.

Další podrobné informace a údaje o hospodaření kapitoly jsou obsaženy v závěrečném účtu Úřadu pro dohled nad hospodařením politických stran a politických hnutí za rok 2020.

Tabulka č. 1

REKAPITULACE PŘÍJMŮ, VÝDAJŮ, FINANCOVÁNÍ A JEJICH KONSOLIDACE

Kapitola 371 Úřad pro dohled nad hospodařením polit. stran a polit. hnutí

Období: leden až prosinec 2020

v tis. Kč

Název	Schválený rozpočet	Rozpočet po změnách	Výsledek od počátku roku	Plnění v %
	1	2	3	4=3:2
Příjmy celkem			21,19	0,00
Třída 1 - Daňové příjmy				
Třída 2 - Nedaňové příjmy			13,89	0,00
Třída 3 - Kapitálové příjmy				
Třída 4 - Přijaté transfery			7,30	0,00
Konsolidace příjmů				
4133 - Převody z vlastních rezervních fondů (jiných než OSS)				
4134 - Převody z rozpočtových účtů				
4135 - Převody z rezervních fondů OSS				
4136 - Převody z jiných fondů OSS				
4139 - Ostatní převody z vlastních fondů				
Příjmy celkem po konsolidaci			21,19	0,00
Výdaje celkem	34 444,69	34 444,69	23 783,65	69,05
Třída 5 - Běžné výdaje	22 434,69	22 434,69	23 783,65	106,01
Třída 6 - Kapitálové výdaje	12 010,00	12 010,00		
Konsolidace výdajů				
5345 - Převody vlastním rozpočtovým účtům				
5346 - Převody do fondů OSS				
5349 - Ostatní převody vlastním fondům				
6361 - Investiční převody do rezervního fondu				
6362 - Převody investičních prostředků zpět do FKSP				
Výdaje celkem po konsolidaci	34 444,69	34 444,69	23 783,65	69,05
Saldo příjmů a výdajů po konsolidaci	-34 444,69	-34 444,69	-23 762,46	-68,99
Třída 8 - Financování				
Saldo příjmů a výdajů před konsolidací	-34 444,69	-34 444,69	-23 762,46	-68,99

PLNĚNÍ ZÁVAZNÝCH UKAZATELŮ

Kapitola 371 Úřad pro dohled nad hospodařením politických stran a politických hnutí

v tis. Kč

Název ukazatele	Schválený rozpočet	Rozpočet po změnách	Konečný rozpočet	Skutečnost	Plnění v %
	1	2	3	4	5=4:2
Souhrnné ukazatele					
Příjmy celkem				21,19	0,00
Výdaje celkem	34 444,69	34 444,69	38 488,05	23 783,65	69,05
Specifické ukazatele - příjmy					
Daňové příjmy 1)					
Nedaňové příjmy, kapitálové příjmy a přijaté transfery celkem	0,00	0,00	0,00	21,19	x
v tom: příjmy z rozpočtu Evropské unie bez společné zemědělské politiky celkem					
ostatní nedaňové příjmy, kapitálové příjmy a přijaté transfery celkem	0,00	0,00	0,00	21,19	x
Specifické ukazatele - výdaje					
Výdaje na zabezpečení plnění úkolů Úřadu pro dohled nad hospodařením politických stran a politických hnutí	34 444,69	34 444,69	38 488,05	23 783,65	69,05
Průřezové ukazatele					
Platy zaměstnanců a ostatní platby za provedenou práci	14 328,70	14 328,70	14 820,34	14 466,39	100,96
Povinné pojistné placené zaměstnavatelem 2)	4 843,10	4 843,10	5 006,02	4 856,16	100,27
Základní příděl fondu kulturních a sociálních potřeb	262,57	262,57	281,65	277,10	105,53
Platy zaměstnanců v pracovním poměru vyjma zaměstnanců na služebních místech	1 524,21	1 584,21	1 584,21	1 520,88	96,00
Platy zaměstnanců na služebních místech dle zákona o státní službě	4 824,49	5 778,49	5 778,49	5 548,71	96,02
Platy zaměstnanců v pracovním poměru odvozané od platů ústavních činitelů	6 780,00	6 298,00	6 780,00	6 742,47	107,06
Zajištění přípravy na krizové situace podle zákona č. 240/2000 Sb.					
Výdaje spolufinancované zcela nebo částečně z rozpočtu Evropské unie bez společné zemědělské politiky celkem					
v tom: ze státního rozpočtu					
podíl rozpočtu Evropské unie					
Výdaje vedené v informačním systému programového financování EDS/SMVS celkem	12 010,00	12 010,00	12 010,00	0,00	0,00

¹⁾ bez příjmů z povinného pojistného na sociální zabezpečení a příspěvku na státní politiku zaměstnanosti

²⁾ povinné pojistné na sociální zabezpečení a příspěvek na státní politiku zaměstnanosti a pojistné na veřejné zdravotní pojištění

Kapitola 372 - Rada pro rozhlasové a televizní vysílání

Rada pro rozhlasové a televizní vysílání vykonává dle zákona č. 231/2001 Sb., o provozování rozhlasového a televizního vysílání a o změně dalších zákonů, státní správu v oblasti rozhlasového a televizního vysílání, převzatého vysílání a v oblasti audiovizuálních mediálních služeb na vyžádání, dohlíží na zachovávání a rozvoj plurality programové nabídky a informací v oblasti rozhlasového a televizního vysílání a převzatého vysílání, dbá na jeho obsahovou nezávislost a plní další úkoly stanovené tímto zákonem a zvláštními právními předpisy.

V rámci své činnosti Rada spolupracuje s dalšími orgány státní správy, především s Českým telekomunikačním úřadem, a se samoregulačními orgány provozovatelů a poskytovatelů, zastupuje Českou republiku ve Stálém výboru zřízeném podle čl. 20 Evropské úmluvy o přeshraniční televizi a ve Skupině na vysoké úrovni ERGA, kterou pro sektor audiovizuálních mediálních služeb ustavila Evropská komise, spolupracuje s orgány Evropských společenství a s regulačními orgány členských států Evropských společenství s obdobnou věcnou působností a plní další úkoly, které pro oblasti regulace televizního vysílání a audiovizuálních mediálních služeb na vyžádání vyplývají z členství České republiky v Evropské unii. Rovněž spolupracuje v oblasti regulace televizního vysílání a audiovizuálních mediálních služeb na vyžádání s příslušnými orgány států, které nejsou členskými státy Evropských společenství nebo smluvními stranami Evropské úmluvy o přeshraniční televizi.

Celkové příjmy kapitoly byly rozpočtovány ve výši 6 050 tis. Kč, z toho 4 550 tis. Kč jako daňové příjmy a 1 500 tis. Kč jako nedaňové. Celkové skutečné příjmy ve výši 7 356 tis. Kč, tj. plnění na 121,59 %, jsou tvořeny převážně příjmy ze správních poplatků (5 826 tis. Kč) a pokut (1 250 tis. Kč). Daňové příjmy byly naplněny na 128,04 %, nedaňové příjmy na 102,01 %. V porovnání s rokem 2019 byly celkové příjmy kapitoly o 1 601 tis. Kč vyšší.

Celkové výdaje kapitoly byly rozpočtovány ve výši 67 310 tis. Kč. Schválený rozpočet nebyl v průběhu roku upravován, skutečnost činila 67 713 tis. Kč, tj. plnění na 100,60 %. Do rozpočtu byly zapojeny nároky z nespotřebovaných výdajů ve výši 4 574 tis. Kč, čerpány byly v plné výši, a to zejména na platy a ostatní platby za provedenou práci, na výdaje v rámci programového financování, na úhradu nákupů realizovaných na přelomu roku, jejichž fakturace proběhla až v roce 2020, na nákup notebooků pro zaměstnance a na rekonstrukci části budovy, ve které RRTV sídlí. V porovnání s rokem 2019 byly celkové výdaje kapitoly o 3 818 tis. Kč vyšší.

Prostředky na platy a ostatní platby za provedenou práci byly schváleny ve výši 37 360 tis. Kč, v průběhu roku nebyla jejich výše upravena. Ve skutečnosti byly čerpány ve výši 37 851 tis. Kč, což představuje plnění na 101,31 % rozpočtu po změnách. Profilující nároky z nespotřebovaných výdajů ve výši 939 tis. Kč byly čerpány na platy zaměstnanců v pracovním poměru, odchodné a odbytné. Oproti roku 2019 byl objem prostředků na platy a ostatní platby za provedenou práci o 2 056 tis. Kč vyšší.

Prostředky na platy byly schváleny ve výši 21 261 tis. Kč, v průběhu roku nebyla jejich výše upravena. Ve skutečnosti byly čerpány ve výši 21 276 tis. Kč, což představuje plnění na 100,07 %. Do čerpání byly zapojeny nároky z nespotřebovaných výdajů ve výši 15 tis. Kč. V porovnání se skutečností roku 2019 došlo k navýšení prostředků na platy o 782 tis. Kč, což představuje nárůst o 3,82 %.

Počet 42 zaměstnanců v ročním průměru rozpočtu po změnách byl ve skutečnosti naplněn na průměrný přepočtený počet 41 zaměstnanců, což představuje 1 neobsazené místo (2,38 %). Průměrný plat 42 184 Kč v rozpočtu po změnách se zvýšil na 43 243 Kč ve skutečnosti, tj. o 2,51 %. Proti skutečnosti dosažené v roce 2019 ve výši 41 654 Kč se průměrný plat zvýšil o 3,81 %.

V rámci ostatních běžných výdajů dosáhly nejvyššího objemu neinvestiční nákupy a související výdaje (15 962 tis. Kč včetně nároků z nespotřebovaných výdajů ve výši 3 147 tis. Kč), v rámci nichž byly hrazeny především výdaje související s provozem a správou budovy, ve které RRTV sídlí, výdaje na účetní, právní, poradenské a konzultační služby, na profesní rozvoj a vzdělávání zaměstnanců úřadu a členů Rady, na dodávky monitoringu médií, analýzy mediálních obsahů a reklamního času jednotlivých provozovatelů a na zpracování analýz prostřednictvím speciálních softwarů. V rámci ostatních běžných výdajů byly pořízeny notebooky pro zaměstnance, aby bylo možné z důvodu přijatých opatření k zamezení šíření onemocnění

COVID-19 způsobeného novým typem koronaviru vykonávat pracovní činnosti prostřednictvím home office.

Reprodukce majetku byla financována v rámci programu 172 02 – Obnova a rozvoj majetku RRTV. Zákonem o státním rozpočtu na rok 2020 byly stanoveny výdaje státního rozpočtu na financování programů reprodukce majetku kapitoly 372 RRTV v celkové výši 1 100 tis. Kč. Z rozpočtovaných prostředků bylo v roce 2020 čerpáno pouze 495 tis. Kč. Prostředky byly použity především na realizaci výměny technicky zastaralého hlasovacího zařízení a na projekt digitalizace zasedací místnosti Rady, jejíž technické vybavení bylo rovněž zastaralé. Důvodem nižšího čerpání je opožděná dodávka diskového pole za téměř 500 tis. Kč, které dodavatel z důvodu protiepidemických opatření nedodal do konce roku 2020, úhrada bude realizována v roce 2021 z nároků z nespotřebovaných výdajů. Do rozpočtu byly zapojeny nároky z nespotřebovaných výdajů v celkové výši 472 tis. Kč, které byly použity na úhradu switchů. Objem investičních výdajů nebyl v průběhu roku upravován. Skutečné čerpání činilo 967 tis. Kč, což představuje plnění na 87,91 %. V porovnání s rokem 2019 se objem prostředků na reprodukci majetku zvýšil o 631 tis. Kč.

Stav nároků z nespotřebovaných výdajů k 1. 1. 2020 činil 14 185 tis. Kč. V průběhu roku byly do konečného rozpočtu zapojeny profilující nároky ve výši 1 411 tis. Kč a neprofilující nároky ve výši 3 163 tis. Kč. Zapojené profilující nároky byly zcela vyčerpány, zapojené neprofilující nároky byly rovněž zcela vyčerpány. Stav nároků k 31. 12. 2020 činil 9 610 tis. Kč.

V roce 2020 byla provedena v Radě pro rozhlasové a televizní vysílání jedna externí kontrola. Na základě podnětu Ministerstva financí byla Finančním úřadem pro hl. m. Prahu provedena kontrola za účelem zjištění skutečností rozhodných pro správné zjištění čerpání peněžních prostředků, případně stanovení odvodu za porušení rozpočtové kázně. Za dílčí pochybení byla vyměřena pokuta, kterou RRTV již uhradila. Dále byly provedeny dva interní audity ve smyslu ustanovení § 28 odst. 4 písm. b) zákona č. 320/2001 Sb., o finanční kontrole ve veřejné správě, kterými byla prověřena kybernetická bezpečnost a příjmy z udělování licencí. Zjištěné dílčí nedostatky byly průběžně odstraňovány. Interní auditor průběžně identifikuje a hodnotí rizika za účelem zlepšování účinnosti řízení rizik.

Podrobnější údaje a informace o hospodaření kapitoly jsou obsaženy v závěrečném účtu kapitoly 372 - Rada pro rozhlasové a televizní vysílání za rok 2020.

REKAPITULACE PŘÍJMŮ, VÝDAJŮ, FINANCOVÁNÍ A JEJICH KONSOLIDACE

Kapitola 372 Rada pro rozhlasové a televizní vysílání

Období: leden až prosinec 2020

v tis. Kč

Název	Schválený rozpočet	Rozpočet po změnách	Výsledek od počátku roku	Plnění v %
	1	2	3	4=3:2
Příjmy celkem	6 050,00	6 050,00	7 356,11	121,59
Třída 1 - Daňové příjmy	4 550,00	4 550,00	5 826,00	128,04
Třída 2 - Nedaňové příjmy	1 500,00	1 500,00	1 530,11	102,01
Třída 3 - Kapitálové příjmy				
Třída 4 - Přijaté transfery				
Konsolidace příjmů				
4133 - Převody z vlastních rezervních fondů (jiných než OSS)				
4134 - Převody z rozpočtových účtů				
4135 - Převody z rezervních fondů OSS				
4136 - Převody z jiných fondů OSS				
4139 - Ostatní převody z vlastních fondů				
Příjmy celkem po konsolidaci	6 050,00	6 050,00	7 356,11	121,59
Výdaje celkem	67 310,09	67 300,90	67 713,21	100,61
Třída 5 - Běžné výdaje	66 210,09	66 200,90	66 745,76	100,82
Třída 6 - Kapitálové výdaje	1 100,00	1 100,00	967,45	87,95
Konsolidace výdajů				
5345 - Převody vlastním rozpočtovým účtům				
5346 - Převody do fondů OSS				
5349 - Ostatní převody vlastním fondům				
6361 - Investiční převody do rezervního fondu				
6362 - Převody investičních prostředků zpět do FKSP				
Výdaje celkem po konsolidaci	67 310,09	67 300,90	67 713,21	100,61
Saldo příjmů a výdajů po konsolidaci	-61 260,09	-61 250,90	-60 357,10	-98,54
Třída 8 - Financování				
Saldo příjmů a výdajů před konsolidací	-61 260,09	-61 250,90	-60 357,10	-98,54

PLNĚNÍ ZÁVAZNÝCH UKAZATELŮ

Kapitola 372 Rada pro rozhlasové a televizní vysílání

v tis. Kč

Název ukazatele	Schválený rozpočet	Rozpočet po změnách	Konečný rozpočet	Skutečnost	Plnění v %
	1	2	3	4	5=4:2
Souhrnné ukazatele					
Příjmy celkem	6 050,00	6 050,00	0,00	7 356,11	121,59
Výdaje celkem	67 310,09	67 300,90	71 875,24	67 713,21	100,61
Specifické ukazatele - příjmy					
Daňové příjmy 1)	4 550,00	4 550,00	0,00	5 826,00	128,04
Nedaňové příjmy, kapitálové příjmy a přijaté transfery celkem	1 500,00	1 500,00	0,00	1 530,11	102,01
v tom: ostatní nedaňové příjmy, kapitálové příjmy a přijaté transfery celkem	1 500,00	1 500,00	0,00	1 530,11	102,01
Specifické ukazatele - výdaje					
Výdaje na zabezpečení plnění úkolů Rady pro rozhlasové a televizní vysílání celkem	67 310,09	67 300,90	71 875,24	67 713,21	100,61
Průřezové ukazatele					
Platy zaměstnanců a ostatní platby za provedenou práci	37 360,05	37 360,05	38 299,03	37 850,82	101,31
Povinné pojistné placené zaměstnavatelem 2)	12 627,70	12 627,70	12 627,70	12 376,83	98,01
Základní příděl fondu kulturních a sociálních potřeb	425,22	425,22	425,22	425,22	100,00
Platy zaměstnanců v pracovním poměru vyjma zaměstnanců na služebních místech	1 602,91	1 602,91	1 617,91	1 617,91	100,94
Platy zaměstnanců na služebních místech dle zákona o státní službě	19 657,84	19 657,84	19 657,84	19 657,84	100,00
Zajištění přípravy na krizové situace podle zákona č. 240/2000 Sb.					
Výdaje vedené v informačním systému programového financování EDS/SMVS celkem	1 100,00	1 100,00	1 571,90	967,45	87,95

¹⁾ bez příjmů z povinného pojistného na sociální zabezpečení a příspěvku na státní politiku zaměstnanosti

²⁾ povinné pojistné na sociální zabezpečení a příspěvek na státní politiku zaměstnanosti a pojistné na veřejné zdravotní pojištění

Kapitola 373 - Úřad pro přístup k dopravní infrastruktuře

Úřad pro přístup k dopravní infrastruktuře je regulačním subjektem zřízeným zákonem č. 320/2016 Sb., o Úřadu pro přístup k dopravní infrastruktuře na základě článku 55 Směrnice Evropského parlamentu a Rady 2012/34/EU o vytvoření jednotného evropského železničního prostoru. Úřad pro přístup k dopravní infrastruktuře byl zřízen ke dni 1. dubna 2017 a představuje samostatnou kapitolu státního rozpočtu. Úřad pro přístup k dopravní infrastruktuře je orgánem státní správy, jeho hlavním předmětem činnosti je regulace přístupu na železniční dopravní cestu, regulace přístupu k dalším službám, včetně řešení sporů a cenové kontroly v oblasti železničních drah. Úřad má též na starosti dohled nad vyjednáváním letištních poplatků a řešení problémů interoperability evropského elektronického mýta.

Ve schváleném rozpočtu na rok 2020 byly celkové příjmy Úřadu pro přístup k dopravní infrastruktuře nulové a v průběhu roku nebyl rozpočet příjmů upravován. Ke konci roku 2020 kapitola vykázala skutečné příjmy ve výši 69,38 tis. Kč, z toho daňové příjmy ve formě správních poplatků 8 tis. Kč, nedaňové příjmy 61,38 tis. Kč. V rámci nedaňových příjmů tvořily největší položku sankční platby ve výši 51 tis. Kč, jež byly uhrazeny organizacemi ČD, a.s., SŽ, s. o., PDV Railway, a.s., SART-stavby a rekonstrukce, a.s.

Schválený rozpočet výdajů byl na rok ve výši 22 311,26 tis. Kč. Upravený rozpočet výdajů byl na rok 2020 ve shodné výši tj. 22 311,26 tis. Kč. Konečný rozpočet výdajů na rok 2020 ve výši 25 137,33 tis. Kč byl v průběhu roku čerpán ve výši 21 689,21 tis. Kč, tj. na 86,28 %. Hospodaření v rozpočtovém roce 2020 probíhalo bez vnějších vlivů na běžné a kapitálové výdaje.

Úřad měl pro rok 2020 stanoven závazný limit počtu zaměstnanců 23, z toho 2 zaměstnanci v režimu zákoníku práce a 21 zaměstnanců na služebních místech. Úřad za rok 2020 vykázal přepočtený evidenční počet zaměstnanců ve výši 21,59. Ke konci roku 2020 měl již fyzický počet zaměstnanců 23. Závazné limity počtu zaměstnanců byly dodrženy. Kapitola měla na platy a ostatní platby za provedenou práci schválený rozpočet ve výši 14 586,48 tis. Kč, z toho na platy v pracovním poměru 3 078,91 tis. Kč, na platy pro zaměstnance na služebních místech 11 207,57 tis. Kč a na ostatní platby za provedenou práci 300 tis. Kč. Schválený rozpočet na rok 2020 a upravený rozpočet na rok 2020 byl ve shodné výši bez úpravy. Konečný rozpočet na platy a ostatní platby za provedenou práci byl ve shodné výši jako schválený a upravený rozpočet, tj. 14 586,48 tis. Kč. V průběhu roku bylo čerpáno ve výši 12 864,12 tis., tj. 88,19 %. Průměrný plat v roce 2020 činil 48 702,- Kč.

Ze skutečně vynaložených výdajů kapitoly představují běžné výdaje 21 362,13 tis. Kč a kapitálové výdaje 326,08 tis. Kč, částky jsou uvedeny včetně vyčerpaných zapojených nároků.

Veškeré kapitálové výdaje byly vedeny v rámci programu 173 01 „Rozvoj a obnova materiálně technické základny ÚPDI“. V roce 2020 nebyly na programu rozpočtovány žádné finanční prostředky, neboť kapitola disponovala v rámci tohoto programu nároky z nespotřebovaných výdajů ve výši 2 435,73 tis. Kč. V průběhu roku 2020 byly v rámci programu čerpány finanční prostředky ve výši 326,08 tis. Kč a to u akce 173V011000001 „Dopravní prostředky“ za účelem pořízení 1 osobního automobilu. V programu 173 01 zůstávají nároky z nespotřebovaných výdajů ve výši 2 109,66 tis. Kč.

K 1. 1. 2021 činil zůstatek nároků z nespotřebovaných výdajů celkem 29 146,88 tis. Kč. V roce 2021 Úřad předpokládá zapojení profilujících nároků v rámci jednotlivých akcí programového financování na dovybavení úřadu výpočetní technikou a IT. U neprofilujících NNV se předpokládá zapojení v letech 2021 až 2023 v oblasti běžných provozních výdajů jako jsou zejména dovybavení kanceláří, služby, údržba zejména v oblasti IT, rozvoj a provoz IT, kde se stávající rozpočet jeví jako nedostačující, v rozsahu 3 mil. Kč ročně.

Podrobnější údaje a informace o hospodaření kapitoly 373 – Úřad pro přístup k dopravní infrastruktuře jsou obsaženy v závěrečném účtu této kapitoly.

REKAPITULACE PŘÍJMŮ, VÝDAJŮ, FINANCOVÁNÍ A JEJICH KONSOLIDACE

Kapitola 373 Úřad pro přístup k dopravní infrastruktuře

Období: leden až prosinec 2020

v tis. Kč

Název	Schválený rozpočet	Rozpočet po změnách	Výsledek od počátku roku	Plnění v %
	1	2	3	4=3:2
Příjmy celkem			69,38	0,00
Třída 1 - Daňové příjmy			8,00	0,00
Třída 2 - Nedaňové příjmy			54,72	0,00
Třída 3 - Kapitálové příjmy				
Třída 4 - Přijaté transfery			6,66	0,00
Konsolidace příjmů				
4133 - Převody z vlastních rezervních fondů (jiných než OSS)				
4134 - Převody z rozpočtových účtů				
4135 - Převody z rezervních fondů OSS				
4136 - Převody z jiných fondů OSS				
4139 - Ostatní převody z vlastních fondů				
Příjmy celkem po konsolidaci			69,38	0,00
Výdaje celkem	22 311,26	22 311,26	21 688,21	97,21
Třída 5 - Běžné výdaje	22 311,26	22 311,26	21 362,13	95,75
Třída 6 - Kapitálové výdaje	0,00	0,00	326,08	0,00
Konsolidace výdajů				
5345 - Převody vlastním rozpočtovým účtům				
5346 - Převody do fondů OSS				
5349 - Ostatní převody vlastním fondům				
6361 - Investiční převody do rezervního fondu				
6362 - Převody investičních prostředků zpět do FKSP				
Výdaje celkem po konsolidaci	22 311,26	22 311,26	21 688,21	97,21
Saldo příjmů a výdajů po konsolidaci	-22 311,26	-22 311,26	-21 618,83	-96,90
Třída 8 - Financování				
Saldo příjmů a výdajů před konsolidací	-22 311,26	-22 311,26	-21 618,83	-96,90

PLNĚNÍ ZÁVAZNÝCH UKAZATELŮ

Kapitola 373 Úřad pro přístup k dopravní infrastruktuře

v tis. Kč

Název ukazatele	Schválený rozpočet	Rozpočet po změnách	Konečný rozpočet	Skutečnost	Plnění v %
	1	2	3	4	5=4:2
Souhrnné ukazatele					
Příjmy celkem				69,38	0,00
Výdaje celkem	22 311,26	22 311,26	25 137,34	21 688,21	97,21
Specifické ukazatele - příjmy					
Daňové příjmy 1)	0,00	0,00	0,00	8,00	x
Nedaňové příjmy, kapitálové příjmy a přijaté transfery celkem	0,00	0,00	0,00	61,38	x
v tom: příjmy z rozpočtu Evropské unie bez společné zemědělské politiky celkem					
ostatní nedaňové příjmy, kapitálové příjmy a přijaté transfery celkem	0,00	0,00	0,00	61,38	x
Specifické ukazatele - výdaje					
Výdaje na zabezpečení plnění úkolů Úřadu pro přístup k dopravní infrastruktuře	22 311,26	22 311,26	25 137,34	21 688,21	97,21
Průřezové ukazatele					
Platy zaměstnanců a ostatní platby za provedenou práci	14 586,48	14 586,48	14 586,48	12 864,12	88,19
Povinné pojistné placené zaměstnavatelem 2)	4 930,23	4 930,23	4 930,23	4 266,80	86,54
Základní příděl fondu kulturních a sociálních potřeb	285,73	285,73	285,73	253,36	88,67
Platy zaměstnanců v pracovním poměru vyjma zaměstnanců na služebních místech	3 078,91	3 078,91	3 078,91	1 610,90	52,32
Platy zaměstnanců na služebních místech dle zákona o státní službě	11 207,57	11 207,57	11 207,57	11 006,83	98,21
Platy zaměstnanců v pracovním poměru odvozané od platů ústavních činitelů					
Zajištění přípravy na krizové situace podle zákona č. 240/2000 Sb.					
Výdaje spolufinancované zcela nebo částečně z rozpočtu Evropské unie bez společné zemědělské politiky celkem					
v tom: ze státního rozpočtu					
podíl rozpočtu Evropské unie					
Výdaje vedené v informačním systému programového financování EDS/SMVS celkem	0,00	0,00	326,08	326,08	x

¹⁾ bez příjmů z povinného pojistného na sociální zabezpečení a příspěvku na státní politiku zaměstnanosti

²⁾ povinné pojistné na sociální zabezpečení a příspěvek na státní politiku zaměstnanosti a pojistné na veřejné zdravotní pojištění

Kapitola 374 - Správa státních hmotných rezerv

Schválený rozpočet příjmů kapitoly ve výši 630 000 tis. Kč byl v průběhu roku upravován na výši 30 000 tis. Kč. Správa dosáhla celkových příjmů ve výši 63 361 tis. Kč, došlo k jejich překročení o 111,2 %. V porovnání s příjmy roku 2019 byly příjmy nižší o 11 995 tis. Kč.

Příjmy kapitoly vyplývají především z následujících zdrojů: příjmy z prodeje dlouhodobého majetku ve výši 7 465 tis. Kč, příjmy z pronájmu majetku ve výši 23 157 tis. Kč, výnosy z finančního majetku ve výši 6 337 tis. Kč, příjmy z vlastní činnosti ve výši 5 687 tis. Kč, přijaté sankční platby ve výši 19 763 tis. Kč.

V průběhu roku bylo po schválení MF provedeno 15 rozpočtových opatření, jimiž se měnila výše závazných ukazatelů rozpočtu kapitoly.

Schválený rozpočet výdajů kapitoly ve výši 2 581 804 tis. Kč byl v průběhu roku upravován na výši 2 981 804 tis. Kč. Rozpočet po změnách byl rozpočtovými opatřeními upraven na 6 634 454 tis. Kč. Konečný rozpočet celkových výdajů kapitoly dosáhl částky 7 532 450 tis. Kč z důvodu zapojení nároků z nespotřebovaných výdajů minulých let ve výši 897 873 tis. Kč a navýšením o peněžní prostředky z pojistných událostí v objemu 104 tis. Kč. Celkové skutečné výdaje kapitoly byly čerpány částkou 3 727 452 tis. Kč (plnění 56,2 % k rozpočtu po změnách a plnění 49,5 % ke konečnému rozpočtu).

Rozpočet běžných výdajů po změnách ve výši 6 414 915 tis. Kč byl čerpán částkou 3 628 669 tis. Kč (plnění 56,6 %). Meziročně vzrostlo čerpání běžných výdajů o 57,8 %, tj. o 1 329 638 tis. Kč. Rozpočet kapitálových výdajů po změnách činil 219 539 tis. Kč, byl čerpán částkou 98 783 tis. Kč, (plnění 45 %). Ve srovnání s rokem 2019 se čerpání kapitálových výdajů snížilo o 232 662 tis. Kč, tj. o 70,2 %.

Z hlediska odvětvového členění rozpočtové skladby bylo vynaloženo 5 333 tis. Kč na zabezpečení potřeb ozbrojených sil (§ 5171). Na hospodářská opatření pro krizové stavy (§ 5220) bylo vynaloženo celkem 3 370 707 tis. Kč a na výdaje ústředního orgánu (§ 5261) bylo vynaloženo celkem 351 412 tis. Kč včetně sankční platby ve výši 10 291 tis. Kč.

Největší objem výdajů je spojen se zajištěním ochraňování státních hmotných rezerv, na které bylo vynaloženo celkem 1 751 344 tis. Kč. Z toho podstatná část představovala výdaje na ochraňování nouzových zásob ropy a ropných produktů ve výši 1 462 857 tis. Kč, výdaje na ochraňování hmotných rezerv potravinového charakteru dosáhly částky 249 840 tis. Kč, výdaje na ochraňování pohotovostních zásob a zásob pro humanitární pomoc v objemu 33 325 tis. Kč a výdaje na ochraňování mobilizačních rezerv v hodnotě 5 322 tis. Kč. Dále v roce 2020 byl největší objem výdajů spojen s pořízením státních hmotných rezerv ve výši 1 484 670 tis. Kč. Z toho podstatná část představovala výdaje na pořízení pohotovostních zásob ve výši 1 206 497 tis. Kč spojených s onemocněním COVID - 19, pořízení potravinářských komodit ve výši 145 323 tis. Kč a výdaje na pořízení ropy a ropných produktů ve výši 132 850 tis. Kč.

Prostředky na platy a ostatní platby za provedenou práci byly schváleny v objemu 188 173 tis. Kč. Rozpočet prostředků na platy a ostatní platby činil 188 173 tis. Kč, byl čerpán částkou 187 223 tis. Kč (plnění 99,5 %). Ve srovnání skutečnosti čerpání roku 2020 a roku 2019 došlo v oblasti platů a OPPP ke zvýšení o 9,77 %. Schválený počet zaměstnanců 406 byl ve skutečnosti naplněn na 385 zaměstnanců, tj. 94,82 %. Skutečně dosažený průměrný plat byl pro přepočtený stav 385,03 zaměstnanců za rok 2020 vykázán ve výši 40 131 Kč. Oproti skutečnému průměrnému platu dosaženému v roce 2019 (36 733 Kč) se zvýšil o 9,25 %.

SSHR vykázala k 1. 1. 2020 stav nároků z nespotřebovaných výdajů ve výši 897 873 tis. Kč. Ze zapojených NNV v objemu 897 873 tis. Kč připadalo 512 141 tis. Kč na neprofilující nároky a 385 732 tis. Kč na nároky profilující. Skutečné čerpání k 31. 12. 2020 dosáhlo částky 438 554 tis. Kč, z toho připadá 152 760 tis. Kč na profilující nároky a 285 794 tis. Kč na nároky neprofilující. Stav nečerpaných nároků dosáhl k 31. 12. 2020 částky 459 318 tis. Kč, z toho profilující nároky činí 232 972 tis. Kč a neprofilující nároky 226 346 tis. Kč. SSHR vykázala k 1. 1. 2021 stav nároků z nespotřebovaných výdajů ve výši 3 804 998 tis. Kč.

Kapitola měla v roce 2020 dva evidované programy v EDS/SMVS č. 174V11 Rozvoj a obnova materiálně technické základny systému řízení SSHR a č. 174V30 – Rozvoj a obnova materiálně technické základny systému řízení SSHR I. Schválený rozpočet programového financování ve výši 160 360 tis. Kč, byl v průběhu roku upravován na výši 227 610 tis. Kč a z toho kapitálové výdaje byly stanoveny částkou 219 539 tis. Kč a

běžné výdaje částkou 8 071 tis. Kč. Konečný rozpočet dosáhl částky 445 374 tis. Kč a skutečné čerpání bylo ve výši 100 910 tis. Kč, tj. 44,3 % rozpočtu po změnách. Z toho kapitálové výdaje byly čerpány ve výši 98 783 tis. Kč a běžné výdaje v objemu 2 128 tis. Kč. Zapojené nároky z nespotřebovaných výdajů u těchto programů byly ve výši 217 764 tis. Kč a skutečně byly čerpány v objemu 41 575 tis. Kč, tj. 19,1 %.

Stav rezervního fondu k 31. 12. 2020 činil 2 000 tis. Kč. SSHR hospodaří na základě § 45 odst. 3 zákona č. 218/2000 Sb., o rozpočtových pravidlech, s mimorozpočtovými zdroji, tj. s prostředky zvláštních účtů k financování obměn a záměn státních hmotných rezerv podle zvláštního předpisu (§ 6 odst. 1 zákona č. 97/1993 Sb., o působnosti Správy státních hmotných rezerv). Tyto účty jsou používány pro tok peněz na financování obměn a záměn státních hmotných rezerv včetně realizace veškerých zápočtů a DPH.

Podrobnější údaje a informace o hospodaření kapitoly jsou obsaženy v závěrečném účtu kapitoly.

REKAPITULACE PŘÍJMŮ, VÝDAJŮ, FINANCOVÁNÍ A JEJICH KONSOLIDACE

Kapitola 374 Správa státních hmotných rezerv

Období: leden až prosinec 2020

v tis. Kč

Název	Schválený rozpočet	Rozpočet po změnách	Výsledek od počátku roku	Plnění v %
	1	2	3	4=3:2
Příjmy celkem	30 000,00	30 000,00	63 361,18	211,20
Třída 1 - Daňové příjmy				
Třída 2 - Nedaňové příjmy	25 000,00	25 000,00	55 891,31	223,57
Třída 3 - Kapitálové příjmy	5 000,00	5 000,00	7 464,77	149,30
Třída 4 - Přijaté transfery			5,10	0,00
Konsolidace příjmů			0,17	0,00
4133 - Převody z vlastních rezervních fondů (jiných než OSS)				
4134 - Převody z rozpočtových účtů				
4135 - Převody z rezervních fondů OSS				
4136 - Převody z jiných fondů OSS				
4139 - Ostatní převody z vlastních fondů			0,17	0,00
Příjmy celkem po konsolidaci	30 000,00	30 000,00	63 361,01	211,20
Výdaje celkem	2 981 804,23	6 634 453,63	3 727 451,66	56,18
Třída 5 - Běžné výdaje	2 833 784,23	6 414 914,53	3 628 669,13	56,57
Třída 6 - Kapitálové výdaje	148 020,00	219 539,09	98 782,52	45,00
Konsolidace výdajů				
5345 - Převody vlastním rozpočtovým účtům				
5346 - Převody do fondů OSS				
5349 - Ostatní převody vlastním fondům				
6361 - Investiční převody do rezervního fondu				
6362 - Převody investičních prostředků zpět do FKSP				
Výdaje celkem po konsolidaci	2 981 804,23	6 634 453,63	3 727 451,66	56,18
Saldo příjmů a výdajů po konsolidaci	-2 951 804,23	-6 604 453,63	-3 664 090,65	-55,48
Třída 8 - Financování				
Saldo příjmů a výdajů před konsolidací	-2 951 804,23	-6 604 453,63	-3 664 090,48	-55,48

PLNĚNÍ ZÁVAZNÝCH UKAZATELŮ

Kapitola 374 Správa státních hmotných rezerv

v tis. Kč

Název ukazatele	Schválený rozpočet	Rozpočet po změnách	Konečný rozpočet	Skutečnost	Plnění v %
	1	2	3	4	5=4:2
Souhrnné ukazatele					
Příjmy celkem	30 000,00	30 000,00	0,00	63 361,18	211,20
Výdaje celkem	2 981 804,23	6 634 453,63	7 532 449,75	3 727 451,66	56,18
Specifické ukazatele - příjmy					
Daňové příjmy 1)					
Nedaňové příjmy, kapitálové příjmy a přijaté transfery celkem	30 000,00	30 000,00	0,00	63 361,18	211,20
v tom: příjmy z rozpočtu Evropské unie bez společné zemědělské politiky celkem					
příjmy z prostředků finančních mechanismů					
ostatní nedaňové příjmy, kapitálové příjmy a přijaté transfery celkem	30 000,00	30 000,00	0,00	63 361,18	211,20
Specifické ukazatele - výdaje					
Civilní připravenost na krizové stavy	2 975 384,23	6 628 033,63	7 526 029,75	3 722 119,21	56,16
Zabezpečení potřeb ozbrojených sil	6 420,00	6 420,00	6 420,00	5 332,45	83,06
Průřezové ukazatele					
Platy zaměstnanců a ostatní platby za provedenou práci	188 173,41	188 173,41	228 608,78	187 233,49	99,50
Povinné pojistné placené zaměstnavatelem 2)	63 602,62	63 602,62	77 150,53	62 752,51	98,66
Základní příděl fondu kulturních a sociálních potřeb	3 758,32	3 758,32	4 552,43	3 737,75	99,45
Platy zaměstnanců v pracovním poměru výjma zaměstnanců na služebních místech	105 274,21	97 774,21	128 031,35	95 340,92	97,51
Platy zaměstnanců na služebních místech dle zákona o státní službě	81 541,68	89 041,68	98 270,13	90 077,08	101,16
Zajištění přípravy na krizové situace podle zákona č. 240/2000 Sb.	2 975 384,23	6 628 033,63	7 526 029,75	3 722 119,21	56,16
Výdaje spolufinancované zcela nebo částečně z rozpočtu Evropské unie bez společné zemědělské politiky celkem	0,00	2 250,00	18 669,91	0,00	0,00
v tom: ze státního rozpočtu	0,00	2 250,00	4 500,00	0,00	0,00
podíl rozpočtu Evropské unie	0,00	0,00	14 169,91	0,00	x
Výdaje na společné projekty, které jsou zcela nebo částečně financovány z prostředků finančních mechanismů celkem					
v tom: ze státního rozpočtu					
podíl prostředků finančních mechanismů					
Výdaje vedené v informačním systému programového financování EDS/SMVS celkem	160 360,00	227 610,00	445 374,23	100 910,24	44,33

¹⁾ bez příjmů z povinného pojistného na sociální zabezpečení a příspěvku na státní politiku za zaměstnanosti

²⁾ povinné pojistné na sociální zabezpečení a příspěvek na státní politiku zaměstnanosti a pojistné na veřejné zdravotní pojištění

Kapitola 375 - Státní úřad pro jadernou bezpečnost

Schválený rozpočet příjmů kapitoly ve výši 170 400 tis. Kč nebyl v průběhu roku upravován. Skutečná výše příjmů dosáhla částky 211 660 tis. Kč, došlo k jejich překročení o 24,2 %. V porovnání s příjmy roku 2019 byly příjmy vyšší o 37 044 tis. Kč.

Příjmy kapitoly vyplývají především z následujících zdrojů: platba za žádost (rozšíření JE Dukovany) ve výši 39 200 tis. Kč a dále platby udržovacích poplatků za odbornou činnost SÚJB prováděnou v roce 2019, a to od ČEZ, a.s., ve výši 159 624 tis. Kč, platby od DIAMO, s.p., v celkové výši 6 987 tis. Kč, platby od SÚRAO v celkové výši 4 200 tis. Kč, ÚJV Řež, a.s. ve výši 12 tis. Kč a CV Řež, s.r.o. 24 tis. Kč. Zdrojem příjmů kapitoly bylo i zapojení prostředků z rezervního fondu ve výši 247 tis. Kč.

V průběhu roku byla po schválení MF provedena 4 rozpočtová opatření, jimiž se měnila výše závazných ukazatelů rozpočtu kapitoly.

Schválený rozpočet výdajů činil 445 248 tis. Kč, rozpočet po změnách byl rozpočtovými opatřeními upraven na 466 001 tis. Kč. Konečný rozpočet celkových výdajů kapitoly dosáhl částky 485 611 tis. Kč z důvodu zapojení nároků z nespotřebovaných výdajů minulých let ve výši 39 230 tis. Kč a prostředků rezervního fondu ve výši 247 tis. Kč. Celkové skutečné výdaje kapitoly byly čerpány částkou 432 373 tis. Kč (plnění 96,9 % k rozpočtu po změnách a plnění 89 % ke konečnému rozpočtu).

Rozpočet běžných výdajů po změnách ve výši 424 349 tis. Kč byl čerpán částkou 392 129 tis. Kč (plnění 88,6 %). Meziročně se snížilo čerpání běžných výdajů o 1 %, tj. o 2 074 tis. Kč. Na rozpočet kapitálových výdajů po změnách ve výši 43 084 tis. Kč bylo čerpáno 40 244 tis. Kč (plnění 93,4 %). Meziročně se zvýšilo čerpání kapitálových výdajů o 12 046 tis. Kč.

SÚJB je zřizovatelem dvou veřejných výzkumných institucí Státního ústavu radiační ochrany, v. v. i. (SÚRO) a Státního ústavu jaderné, chemické a biologické ochrany, v. v. i. (SÚJCHBO). V roce 2020 byl SÚRO poskytnut neinvestiční transfer ve výši 98 359 tis. Kč a dále částka na realizaci radonového programu ve výši 1 200 tis. Kč. V roce 2020 byl SÚJCHBO poskytnut neinvestiční transfer ve výši 29 600 tis. Kč a dále částka 1 100 tis. Kč na realizaci radonového programu.

Z hlediska odvětvového členění rozpočtové skladby bylo vynaloženo 423 708 tis. Kč na činnost ústředního orgánu (§ 2161). Na mezinárodní spolupráci (§ 2191) bylo vynaloženo celkem 3 911 tis. Kč a na výdaje krizového řízení (§ 5261) bylo vynaloženo celkem 4 754 tis. Kč.

Prostředky na platy a ostatní platby za provedenou práci byly schváleny v objemu 142 849 tis. Kč a konečný rozpočet ve výši 144 445 tis. Kč. Ve skutečnosti bylo čerpáno 136 364 tis. Kč, což odpovídá 94 % konečného rozpočtu. Ve srovnání se skutečností roku 2019 došlo ke snížení skutečně realizovaných výdajů o 2 %. Schválený počet 215 zaměstnanců nebyl v průběhu roku upravován a ve skutečnosti činil 192 zaměstnanců.

Kapitola měla v roce 2020 evidovaný v EDS/SMVS program 175 20 Materiálně-technické a provozní zabezpečení základních funkcí SÚJB III. Rozpočet po změnách byl ve výši 182 826 tis. Kč, kapitálové výdaje byly určeny částkou 21 652 tis. Kč a běžné výdaje částkou 161 174 tis. Kč. Skutečné čerpání dosáhlo částky 195 467 tis. Kč, z toho kapitálové výdaje byly čerpány ve výši 40 244 tis. Kč a běžné výdaje 155 223 tis. Kč.

SÚJB vykázal k 1. 1. 2020 stav nároků z nespotřebovaných výdajů ve výši 53 289 tis. Kč. Z toho připadá 13 953 tis. Kč na neprofilující výdaje a 39 336 tis. Kč na profilující výdaje. Skutečné čerpání nároků bylo ve výši 39 230 tis. Kč, z toho připadá 10 238 tis. Kč na neprofilující výdaje a 28 993 tis. Kč na profilující výdaje. SÚJB vykázal stav nároků z nespotřebovaných výdajů k 1. 1. 2021 ve výši 67 164 tis. Kč, z toho připadá 33 764 tis. Kč na neprofilující výdaje a 33 400 tis. Kč na profilující výdaje.

Počáteční zůstatek rezervního fondu k 1. 1. 2020 činil 14 881 tis. Kč, příjmy činily 850 tis. Kč. Z rezervního fondu bylo v roce 2020 zapojeno do příjmů státního rozpočtu celkem 247 tis. Kč. Celkový zůstatek rezervního fondu k 31. 12. 2020 činil 15 484 tis. Kč.

Podrobnější údaje a informace o hospodaření kapitoly jsou obsaženy v závěrečném účtu kapitoly.

REKAPITULACE PŘÍJMŮ, VÝDAJŮ, FINANCOVÁNÍ A JEJICH KONSOLIDACE

Kapitola 375 Státní úřad pro jadernou bezpečnost

Období: leden až prosinec 2020

v tis. Kč

Název	Schválený rozpočet	Rozpočet po změnách	Výsledek od počátku roku	Plnění v %
	1	2	3	4=3:2
Příjmy celkem	170 400,00	170 400,00	211 660,11	124,21
Třída 1 - Daňové příjmy	170 000,00	170 000,00	210 692,10	123,94
Třída 2 - Nedaňové příjmy	400,00	400,00	720,65	180,16
Třída 3 - Kapitálové příjmy				
Třída 4 - Přijaté transfery			247,36	0,00
Konsolidace příjmů			247,36	0,00
4133 - Převody z vlastních rezervních fondů (jiných než OSS)				
4134 - Převody z rozpočtových účtů				
4135 - Převody z rezervních fondů OSS			247,36	0,00
4136 - Převody z jiných fondů OSS				
4139 - Ostatní převody z vlastních fondů				
Příjmy celkem po konsolidaci	170 400,00	170 400,00	211 412,75	124,07
Výdaje celkem	445 248,33	446 000,93	432 373,05	96,94
Třída 5 - Běžné výdaje	419 827,33	424 348,93	392 128,94	92,41
Třída 6 - Kapitálové výdaje	25 421,00	21 652,00	40 244,11	185,87
Konsolidace výdajů				
5345 - Převody vlastním rozpočtovým účtům				
5346 - Převody do fondů OSS				
5349 - Ostatní převody vlastním fondům				
6361 - Investiční převody do rezervního fondu				
6362 - Převody investičních prostředků zpět do FKSP				
Výdaje celkem po konsolidaci	445 248,33	446 000,93	432 373,05	96,94
Saldo příjmů a výdajů po konsolidaci	-274 848,33	-275 600,93	-220 960,29	-80,17
Třída 8 - Financování				
Saldo příjmů a výdajů před konsolidací	-274 848,33	-275 600,93	-220 712,93	-80,08

PLNĚNÍ ZÁVAZNÝCH UKAZATELŮ

Kapitola 375 Státní úřad pro jadernou bezpečnost

v tis. Kč

Název ukazatele	Schválený rozpočet	Rozpočet po změnách	Konečný rozpočet	Skutečnost	Plnění v %
	1	2	3	4	5=4:2
Souhrnné ukazatele					
Příjmy celkem	170 400,00	170 400,00	0,00	211 660,11	124,21
Výdaje celkem	445 248,33	446 000,93	485 610,84	432 373,05	96,94
Specifické ukazatele - příjmy					
Daňové příjmy 1)	170 000,00	170 000,00	0,00	210 692,10	123,94
Nedaňové příjmy, kapitálové příjmy a přijaté transfery celkem	400,00	400,00	0,00	968,01	242,00
v tom: příjmy z rozpočtu Evropské unie bez společné zemědělské politiky celkem					
příjmy z prostředků finančních mechanismů					
ostatní nedaňové příjmy, kapitálové příjmy a přijaté transfery celkem	400,00	400,00	0,00	968,01	242,00
Specifické ukazatele - výdaje					
Výdaje na zabezpečení plnění úkolů Státního úřadu pro jadernou bezpečnost	445 248,33	446 000,93	485 610,84	432 373,05	96,94
v tom: výdaje Státního úřadu pro jadernou bezpečnost na výkon funkcí	445 248,33	446 000,93	485 610,84	432 373,05	96,94
výdaje Státního úřadu pro jadernou bezpečnost na rozvojové programy					
výdaje spojené s výkonem předsednictví ČR v Radě Evropské unie					
Průřezové ukazatele					
Platy zaměstnanců a ostatní platby za provedenou práci	142 849,19	142 849,19	144 444,59	136 363,60	95,46
Povinné pojistné placené zaměstnavatelem 2)	48 283,02	48 283,02	48 626,21	45 832,41	94,92
Základní příděl fondu kulturních a sociálních potřeb	2 852,79	2 852,79	2 862,69	2 706,81	94,88
Platy zaměstnanců v pracovním poměru vyjma zaměstnanců na služebních místech	14 166,47	12 750,47	13 322,67	13 263,64	104,02
Platy zaměstnanců na služebních místech dle zákona o státní službě	128 473,01	129 889,01	129 889,01	122 076,75	93,99
Výdaje na výzkum, vývoj a inovace celkem včetně programů spolufinancovaných z prostředků zahraničních programů 3)					
v tom: ze státního rozpočtu celkem					
v tom: institucionální podpora celkem 4)					
účelová podpora celkem 4)					
podíl prostředků zahraničních programů 3)					
Účelová podpora na programy aplikovaného výzkumu, vývoje a inovací 5)					
Zahraniční rozvojová spolupráce					
Zajištění přípravy na krizové situace podle zákona č. 240/2000 Sb.	5 300,00	5 300,00	5 300,00	4 753,64	89,69
Výdaje spolufinancované zcela nebo částečně z rozpočtu Evropské unie bez společné zemědělské politiky celkem					
v tom: ze státního rozpočtu					
podíl rozpočtu Evropské unie					
Výdaje na společné projekty, které jsou zcela nebo částečně financovány z prostředků finančních mechanismů celkem					
v tom: ze státního rozpočtu					
podíl prostředků finančních mechanismů					
Výdaje vedené v informačním systému programového financování EDS/SMVS celkem	182 826,00	182 826,00	210 539,81	195 467,46	106,91

¹⁾ bez příjmů z povinného pojistného na sociální zabezpečení a příspěvku na státní politiku zaměstnanosti²⁾ povinné pojistné na sociální zabezpečení a příspěvek na státní politiku zaměstnanosti a pojistné na veřejné zdravotní pojištění³⁾ z rozpočtu EU a z prostředků finančních mechanismů⁴⁾ výdaje na výzkum, vývoj a inovace podle § 6 odst. 1 zákona č. 130/2002 Sb., ve znění zákona č. 110/2009 Sb.⁵⁾ výdaje na výzkum, vývoj a inovace podle § 6 odst. 2 zákona č. 130/2002 Sb., ve znění zákona č. 110/2009 Sb.

Kapitola 376 - Generální inspekce bezpečnostních sborů

Schválený rozpočet na rok 2020 stanovil kapitole 376 - GIBS výdaje ve výši 452.581.266 Kč, příjmy ve výši 72.175.998 Kč.

V průběhu III. čtvrtletí byl rozpočet kapitoly snížen o částku 87.430 Kč ve prospěch rozpočtu kapitoly 322 - Ministerstvo průmyslu a obchodu na pokrytí výdajů se zajištěním dezinfekčních prostředků v souvislosti s koronavirovou krizí na jaře roku 2020.

Ve IV. čtvrtletí byl rozpočet kapitoly navýšen o částku 17.549.000 Kč, na vrub kapitoly 396 – Státní dluh, která byla určena na „sociální dávky“. Konkrétně byly navýšeny výdaje na odchodné o částku 3.719.000 Kč a na výplatu výsluhového příspěvku o částku 13.830.000 Kč.

V průběhu roku byly zapojeny nároky z nespotřebovaných výdajů ve výši 6.684.753,88 Kč, takže Konečný rozpočet výdajů byl ve výši 476.727.589,88 Kč.

Schválený rozpočet příjmů kapitoly GIBS ve výši 72.176,00 tis. Kč byl plněn částkou 70.101,53 tis. Kč, tj. na 97,13 %.

Příjmy kapitoly 376 dosáhly celkové výše 70.101,53 tis. Kč. Z této částky připadá na pojistné na sociální zabezpečení a příspěvek na státní politiku zaměstnanosti GIBS částka 68.357,21 tis. Kč oproti rozpočtu po změnách ve výši 72.176,00 tis. Kč. Tyto příjmy tedy byly plněny na 94,71 %. Na tuto skutečnost mělo vliv zejména nižší čerpání mzdových prostředků na platy příslušníků GIBS v důsledku neobsazených funkčních míst. Tím došlo i k nižšímu plnění na straně příjmů, které bylo ve výši 97,39 % vyjma příjmů z pojistného na nemocenské pojištění od zaměstnavatelů, kde bylo plnění pouze na 60,61 %. Na tuto skutečnost měl vliv zejména odečet úhrnu zúčtovaných dávek nemocenského pojištění od pojistného dle § 25, odst. 6 zákona č. 589/1992 Sb. o pojistném na sociálním zabezpečení či zohlednění dle § 15a) téhož zákona. Promítl se zde i objem vyplacených mzdových prostředků příslušníků GIBS za měsíc prosinec 2019, který byl nižší, než objem za měsíc prosinec 2020. Příjmy z pojistného jsou rozpočtovány z objemu mzdových prostředků příslušníků za příslušný rok, ale odvod za měsíc prosinec je příjmem roku následujícího.

Nedaňové příjmy byly vykázány v celkové výši 1.317,53 tis. Kč. Z nich připadá na příjmy za pořizování kopií spisů dle trestního řádu částka ve výši 10,97 tis. Kč a na příjmy za úhradu nákladů za provoz ve služebních bytech částka ve výši 49,27 tis. Kč. Na příjmy z pronájmu majetku připadá částka ve výši 178,11 tis. Kč, (z toho příjmy za ubytování „cizích rekreantů“ v rekreačním zařízení jsou ve výši 177,51 tis. Kč). Kurzové rozdíly v příjmech, v souvislosti se zrušenou zahraniční služební cestou, činily 0,69 tis. Kč. Za pokuty uložené v trestním řízení bylo vybráno 37,00 tis. Kč. V rámci příjmů z prodeje nepotřebného krátkodobého a drobného dlouhodobého majetku je zařazena částka 32,49 tis. Kč. Přijatá plnění od pojišťoven za škody na služebních dopravních prostředcích byla ve výši 274,04 tis. Kč, inkasované dobropisy za vyúčtování energií a služeb za rok 2019 za objekty a služební byty byly ve výši 435,63 tis. Kč, náhrady za škody způsobené příslušníky či zaměstnanci GIBS byly ve výši 138,66 tis. Kč, náhrada nákladů spojených se studiem, při nesplnění povinnosti příslušníků setrvat ve služebním poměru činila 159,62 tis. Kč a příjem za reklamaci dodávky byl ve výši 1,01 tis. Kč.

V kapitálových příjmech je zařazena částka 357,88 tis. Kč za odprodej ostatního hmotného dlouhodobého majetku, zejména za služební dopravní prostředky.

V rámci neinvestičních přijatých transferů je zařazena částka 68,92 tis. Kč, která představuje zbylou část nevyčerpaných mzdových prostředků, včetně výdajů s nimi souvisejících, za prosinec roku 2019.

Příjmy kapitoly jsou oproti roku 2019 vyšší o 1.620,07 tis. Kč, což je dáno zejména zvýšenými příjmy z pojistného na sociální zabezpečení a příspěvku na státní politiku zaměstnanosti.

Schválený rozpočet výdajů kapitoly ve výši 452.581,27 tis. Kč i rozpočet po změnách ve výši 470.042,84 tis. Kč, byl čerpán částkou 447.988,42 tis. Kč, tj. na 98,99 %, respektive na 95,31 %.

V roce 2020 došlo v rozpočtové kapitole GIBS k povolenému překročení rozpočtu výdajů ve smyslu ustanovení § 25 odst. 1 písm. b) zákona č. 218/2000 Sb., o rozpočtových pravidlech a o změně některých souvisejících zákonů (rozpočtová pravidla), ve znění pozdějších předpisů o částku 6.610,95 tis. Kč. Celá tato

částka připadala na nároky z nespotřebovaných výdajů (§ 47 zák. č. 218/2000 Sb.). Z ní bylo čerpáno 662,54 tis. Kč v oblasti profilujících výdajů a částka 5.948,41 tis. Kč byla čerpána v oblasti neprofilujících výdajů. Veškeré tyto částky se staly součástí konečného rozpočtu kapitoly ve výši 476.727,59 tis. Kč. Konečný rozpočet byl čerpán na 93,97 %.

Největší podíl na výdajích, přes tři čtvrtiny, tvořily náklady na platy a ostatní provedenou práci, včetně příslušenství, pro příslušníky a zaměstnance. Tento poměr zcela odpovídá významu, který pro GIBS mají lidské zdroje. V rámci běžných výdajů bylo na platy a ostatní provedenou práci, včetně příslušenství, vynaloženo 340.989,65 tis. Kč.

Specifický ukazatel sociální dávky byl rozpočtován ve výši 42,944,00 tis. Kč. Rozpočet po změnách tohoto ukazatele ve výši 60,493,00 tis. Kč byl čerpán částkou 57.373,56 tis. Kč, tj. 133,60 % schváleného rozpočtu a 94,84 % rozpočtu po změnách.

Na nemocenské připadá částka ve výši 611,24 tis. Kč, na peněžitou pomoc v mateřství částka 1.008,50 tis. Kč. Na odchodném bylo vyplaceno 13.725,94 tis. Kč, tedy o 3.868,26 tis. Kč více než v roce 2019. Výsluhový příspěvek byl vyplacen ve výši 42.012,35 tis. Kč a oproti roku 2019 zaznamenala výplata této dávky nárůst o 8.917,02 tis. Kč. Stejně jako v oblasti odchodného, tak i v oblasti výplaty výsluhového příspěvku došlo v roce 2020 k finanční tenzi a rozpočet kapitoly byl účelově posílen z kapitoly 396 – Státní dluh o částku 13.830,00 tis. Kč, z níž bylo vyčerpáno 11.336,23 tis. Kč. K nižšímu čerpání došlo v důsledku nepromítnutí některých odchodů z podzimu 2020 do refundované částky Ministerstvu vnitra ČR, které tuto agendu pro GIBS vykonává.

Oproti roku 2019 je čerpání výdajů vyšší o 13.752,43 tis. Kč a je dáno nárůstem výdajů na výplatu odchodného a výsluhového příspěvku.

Schválený rozpočet na neinvestiční nákupy a související výdaje ve výši 42.233,69 tis. Kč byl upraven na 40.847,51 tis. Kč a byly do něj zapojeny nároky z nespotřebovaných výdajů ve výši 3.926,56 tis. Kč, takže konečný rozpočet byl ve výši 44.774,07 tis. Kč. Čerpání bylo ve výši 39.675,03 tis. Kč, tj. 93,94 % schváleného rozpočtu, 97,13 % rozpočtu po změnách a 88,61 % konečného rozpočtu.

Schválený rozpočet prostředků na platy zaměstnanců ve výši 28.596,59 tis. Kč nebyl nijak upravován a byl čerpán částkou 28.596,59 tis. Kč, tj. na 100,00 % schváleného rozpočtu i rozpočtu po změnách.

Schválený rozpočet prostředků na platy příslušníků ve výši 229.659,40 tis. Kč nebyl nijak upravován a byl čerpán částkou 222.181,05 tis. Kč, tj. 96,74 % schváleného rozpočtu i rozpočtu po změnách. Na nedočerpání finančních prostředků na platy příslušníků o částku 7.478,35 tis. Kč mělo vliv neobsazení funkčních míst v průběhu roku 2020.

Čerpání prostředků na platy se v porovnání s rokem 2019, kdy bylo čerpání ve výši 242.836,39 tis. Kč, zvýšilo o 7.941,25 tis. Kč. Nárůst výdajů je na jedné straně způsoben plošným navýšením mzdových prostředků pro zaměstnance o částku 1.500 Kč na zaměstnance a měsíc a navýšením objemu mzdových prostředků pro příslušníky GIBS na rok 2020 z důvodu odstranění znevýhodnění oproti jiným bezpečnostním sborům z období přípravy návrhu rozpočtu na rok 2019.

Celkový průměrný přepočtený počet 333 zaměstnanců byl plněn 308,86 zaměstnanci, tedy na 92,75 %. Z toho byl přepočtený počet 54 zaměstnanců v pracovním poměru plněn 50,11 zaměstnanci, tj. na 92,79 % a přepočtený počet 279 příslušníků byl plněn 258,75 příslušníky, tj. na 92,74 %. K 31. 12. 2020 bylo fyzicky obsazeno 49,63 míst zaměstnanců a 249,50 příslušníků, tj. přepočtený stav byl plněn na 91,91 % u zaměstnanců a na 89,43 % u příslušníků.

Průměrný plat za rok 2020 se zvýšil z částky 65.186,- Kč v roce 2019 na částku 67.662,- Kč, tj. o 3,80 %.

Rozpočet kapitálových výdajů ve výši 10.000,00 tis. Kč, resp. rozpočet po změnách ve výši 9.917,76 tis. Kč byl čerpán částkou 2.746,07 tis. Kč, tj. plnění na 27,69 %. Jednalo se o výdaje zaregistrované v informačním systému programového financování (EDS/SMVS), v rámci titulu Rozvoj a obnova materiálně technické základny GIBS II.

V roce 2020 bylo provedeno celkem 24 rozpočtových opatření. Z toho 2 rozpočtová opatření podléhala schválení Ministerstvem financí ČR a 22 rozpočtových opatření bylo provedeno v kompetenci kapitoly. V roce 2020 tak bylo provedeno o čtyři rozpočtová opatření méně než v roce 2019.

K 1. lednu 2020 vykazovala GIBS nároky z nespotřebovaných výdajů v celkovém objemu 7.739,72 tis. Kč, které čerpala v souladu s ustanovením § 47 zákona č. 218/2000 Sb., o rozpočtových pravidlech. Na profilující výdaje připadla částka v celkové výši 1.741,81 tis. Kč, na neprofilující výdaje připadlo celkem 5.997,91 tis. Kč.

K 1. lednu 2021 vykazovala GIBS nároky z nespotřebovaných výdajů v celkovém objemu 26.674,70 tis. Kč, které bude čerpat v souladu s ustanovením § 47 zákona č. 218/2000 Sb., o rozpočtových pravidlech. Na profilující výdaje připadá částka v celkové výši 16.886,03 tis. Kč, na neprofilující výdaje připadá celkem 9.788,67 tis. Kč.

Prostředky státního rozpočtu určené pro kapitolu 376-GIBS byly použity hospodárně, efektivně a v souladu s jejich účelovým určením.

Všechny výdaje kapitoly 376 byly čerpány tak, aby nedošlo k překročení závazných, specifických a průřezových ukazatelů. Rozpočtová opatření byla prováděna v souladu s ustanovením § 23 a § 24 zákona č. 218/2000 Sb., o rozpočtových pravidlech.

Podrobnější údaje a informace o hospodaření kapitoly jsou obsaženy v závěrečném účtu kapitoly.

REKAPITULACE PŘÍJMŮ, VÝDAJŮ, FINANCOVÁNÍ A JEJICH KONSOLIDACE

Kapitola 376 Generální inspekce bezpečnostních sborů

Období: leden až prosinec 2020

v tis. Kč

Název	Schválený rozpočet	Rozpočet po změnách	Výsledek od počátku roku	Plnění v %
	1	2	3	4=3:2
Příjmy celkem	72 176,00	72 176,00	70 101,53	97,13
Třída 1 - Daňové příjmy	72 176,00	72 176,00	68 357,22	94,71
Třída 2 - Nedaňové příjmy			1 317,53	0,00
Třída 3 - Kapitálové příjmy			357,88	0,00
Třída 4 - Přijaté transfery			68,92	0,00
Konsolidace příjmů				
4133 - Převody z vlastních rezervních fondů (jiných než OSS)				
4134 - Převody z rozpočtových účtů				
4135 - Převody z rezervních fondů OSS				
4136 - Převody z jiných fondů OSS				
4139 - Ostatní převody z vlastních fondů				
Příjmy celkem po konsolidaci	72 176,00	72 176,00	70 101,53	97,13
Výdaje celkem	452 581,27	470 042,84	447 988,42	95,31
Třída 5 - Běžné výdaje	442 581,27	460 125,08	445 242,35	96,77
Třída 6 - Kapitálové výdaje	10 000,00	9 917,76	2 746,07	27,69
Konsolidace výdajů				
5345 - Převody vlastním rozpočtovým účtům				
5346 - Převody do fondů OSS				
5349 - Ostatní převody vlastním fondům				
6361 - Investiční převody do rezervního fondu				
6362 - Převody investičních prostředků zpět do FKSP				
Výdaje celkem po konsolidaci	452 581,27	470 042,84	447 988,42	95,31
Saldo příjmů a výdajů po konsolidaci	-380 405,27	-397 866,84	-377 886,89	-94,98
Třída 8 - Financování				
Saldo příjmů a výdajů před konsolidací	-380 405,27	-397 866,84	-377 886,89	-94,98

PLNĚNÍ ZÁVAZNÝCH UKAZATELŮ

Kapitola 376 Generální inspekce bezpečnostních sborů

v tis. Kč

Název ukazatele	Schválený rozpočet	Rozpočet po změnách	Konečný rozpočet	Skutečnost	Plnění v %
	1	2	3	4	5=4:2
Souhrnné ukazatele					
Příjmy celkem	72 176,00	72 176,00	0,00	70 101,53	97,13
Výdaje celkem	452 581,27	470 042,84	476 727,59	447 988,42	95,31
Specifické ukazatele - příjmy					
Daňové příjmy 1)					
Příjmy z pojistného na sociální zabezpečení a příspěvku na státní politiku zaměstnanosti	72 176,00	72 176,00	0,00	68 357,22	94,71
v tom: pojistné na důchodové pojištění	64 156,44	64 156,44	0,00	62 485,36	97,40
pojistné na nemocenské pojištění a příspěvek na státní politiku zaměstnanosti	8 019,56	8 019,56	0,00	5 871,86	73,22
Nedaňové příjmy, kapitálové příjmy a přijaté transfery celkem	0,00	0,00	0,00	1 744,32	x
v tom: příjmy z rozpočtu Evropské unie bez společné zemědělské politiky celkem					
ostatní nedaňové příjmy, kapitálové příjmy a přijaté transfery celkem	0,00	0,00	0,00	1 744,32	x
Specifické ukazatele - výdaje					
Výdaje na zabezpečení plnění úkolů Generální inspekce bezpečnostních sborů	409 637,27	409 549,84	416 234,59	390 614,86	95,38
Sociální dávky	42 944,00	60 493,00	60 493,00	57 373,56	94,84
Průřezové ukazatele					
Platy zaměstnanců a ostatní platby za provedenou práci	260 649,78	260 649,78	261 059,78	252 677,24	96,94
Povinné pojistné placené zaměstnavatelem 2)	87 682,53	87 682,53	87 682,53	83 296,94	95,00
Základní příděl fondu kulturních a sociálních potřeb	5 165,12	5 165,12	5 165,12	5 015,47	97,10
Platy zaměstnanců v pracovním poměru vyjma zaměstnanců na služebních místech	28 596,59	28 596,59	28 596,59	28 596,59	100,00
Platy zaměstnanců bezpečnostních sborů a ozbrojených sil ve služebním poměru	229 659,40	229 659,40	229 659,40	222 181,05	96,74
Platy zaměstnanců na služebních místech dle zákona o státní službě					
Zahraniční rozvojová spolupráce	0,00	0,00	0,00	0,00	x
Zajištění přípravy na krizové situace podle zákona č. 240/2000 Sb.					
Výdaje spolufinancované zcela nebo částečně z rozpočtu EU bez společné zemědělské politiky celkem					
v tom: ze státního rozpočtu					
podíl rozpočtu Evropské unie					
Výdaje vedené v informačním systému programového financování EDS/SMVS celkem	10 000,00	10 000,00	10 276,84	2 828,32	28,28

¹⁾ bez příjmů z povinného pojistného na sociální zabezpečení a příspěvku na státní politiku zaměstnanosti

²⁾ povinné pojistné na sociální zabezpečení a příspěvek na státní politiku zaměstnanosti a pojistné na veřejné zdravotní pojištění

Kapitola 377 - Technologická agentura České republiky

Technologická agentura České republiky (TA ČR) je organizační složkou státu a správcem rozpočtové kapitoly ve smyslu § 36a zákona č. 130/2002 Sb., o podpoře výzkumu, experimentálního vývoje a inovací z veřejných prostředků a o změně některých souvisejících zákonů, ve znění pozdějších předpisů (zákon o podpoře výzkumu, experimentálního vývoje a inovací). Veškeré výdaje kapitoly jsou proto uvolňovány v rámci institucionální a účelové podpory výzkumu, vývoje a inovací (VaVal) podle uvedeného zákona. Hlavní činností TA ČR je připravovat a implementovat programy aplikovaného výzkumu, experimentálního vývoje a inovací a administrovat programy pro resorty, které účelovou podporu ve smyslu uvedeného zákona neposkytují. Mezi její významné úkoly patří i podpora spolupráce mezi výzkumnými organizacemi a podnikatelskou sférou.

V kapitole TA ČR byly pro rok 2020 rozpočtovány příjmy z rozpočtu EU a Finančních mechanismů Norsko ve výši 378 660,4 tis. Kč. Celková částka skutečně naplněných příjmů činila 42 165,17 tis. Kč, z toho 30 670,27 tis. Kč tvořily příjmy z rozpočtu EU a z FM Norsko. V ostatních případech šlo o nahodilé příjmy související s administrací účelové podpory výzkumu, vývoje a inovací jako vratky, smluvní pokuty atd.

Rozpočet výdajů TA ČR byl pro rok 2020 schválen ve výši 4 102 464,85 tis. Kč. V průběhu roku byl upraven na částku 4 303 242,12 tis. Kč a čerpán ve výši 5 079 490,67 tis. Kč, tj. 118,04 % upraveného rozpočtu, včetně nároků z nespotřebovaných výdajů ve výši 1 437 183,1 tis. Kč. Ve srovnání s rokem 2019 byly skutečné výdaje kapitoly v roce 2020 o 737 475,67 tis. Kč vyšší.

Účelová podpora VaVal byla pro rok 2020 pro TA ČR schválena ve výši 3 555 359,45 tis. Kč, vlivem běžných rozpočtových opatření v rámci čerpání podpory a výraznému posílení z kapitoly Ministerstva průmyslu a obchodu rozpočet po změnách činil 3 740 055,94 tis. Kč a byl čerpán ve výši 4 865 816,35 tis. Kč, tj. ve výši 130,1 %. Veškerá účelová podpora VaVal byla v rámci programů aplikovaného výzkumu uvolněna jako neinvestiční transfery příjemcům podpory. Největší objem byl poskytnut podnikajícím právnickým osobám (2 401 398,98 tis. Kč) a vysokým školám (1 675 484,92 tis. Kč).

V roce 2020 zajišťovala TA ČR financování projektů v rámci programů BETA2 (podpora VaVal pro potřeby orgánů státní správy), THÉTA (průmyslový výzkum v energetickém sektoru), GAMA (podpora ověření výsledků aplikovaného výzkumu a experimentálního vývoje z hlediska jejich praktického uplatnění a na přípravu jejich následného komerčního využití) a navazující GAMA 2, NCK – Národní centra kompetence (podpora dlouhodobé spolupráce mezi výzkumnou a aplikační sférou a posílení institucionální základny aplikovaného výzkumu), EPSILON (podpora aplikovaného výzkumu a experimentálního vývoje, jehož výsledky mají vysoký potenciál pro rychlé uplatnění v nových produktech výrobních postupů a službách), ZÉTA (podpora spolupráce akademické sféry a podniků), DELTA a DELTA 2 (podpora mezinárodní spolupráce VaVal), ÉTA (zapojení společenských a humanitních věd do aplikovaného výzkumu) a program TREND (mezinárodní konkurenceschopnost podniků). Nově byl zahájen program PROSTŘEDÍ PRO ŽIVOT, DOPRAVA 2020+. Pokračovalo financování programu KAPPA (podporu mezinárodní spolupráce subjektů z ČR s partnery z Norska, Islandu a Lichtenštejnska).

Výdaje Kanceláře TA ČR jsou hrazeny v rámci institucionální podpory VaVal, včetně zdrojů z rozpočtu EU činil schválený rozpočet 168 445 tis. Kč. V průběhu roku došlo k jeho posílení o výdaje resortů v rámci spolupráce na administraci projektů a na úkor účelové podpory na částku 184 525,78 tis. Kč. Skutečné čerpání institucionální podpory činilo 184 575,27 tis. Kč, tj. 100,03 %, včetně čerpání nároků z nespotřebovaných výdajů ve výši 22 689,02 tis. Kč.

Běžné výdaje Kanceláře TA ČR, byly včetně zahraničních zdrojů rozpočtovány ve výši 605 347,75 tis. Kč, rozpočet po změnách činil 230 829 tis. Kč a byl čerpán ve výši 215 536,31 tis. Kč, tj. na 92,11 %, včetně nároků z nespotřebovaných výdajů. Výdaje byly použity především na platy zaměstnanců a ostatní osobní výdaje, na odměny oponentů a zpravodajů programů a na nájemné sídla Kanceláře TA ČR.

Kapitálové výdaje TA ČR byly schváleny ve výši 300 tis. Kč pouze pro potřeby Kanceláře TA ČR. Rozpočet byl v průběhu roku upraven na částku 617,45 tis. Kč a čerpán ve výši 328,38 tis. Kč na programové vybavení a výpočetní techniku.

V rámci výdajů Kanceláře realizovala TA ČR tři projekty z OP Zaměstnanost. Pokračovala realizace projektu Otevřený úřad a dva nové projekty SMARTERadmin a Vzdělávací a výcvikový program TAČR-kompetentní úředník podpory VaVal. V rámci OP TP pokračovala realizace projektu Synergie. V rámci OP VVV zahájila TAČR spolupráci na projektu Systémová podpora implementace a řízení Národní RIS3, který realizuje MPO. TA ČR je od roku 2017 zapojena do deseti ERA-NET Cofundů v rámci programu HORIZONT 2020 Evropské Komise.

V rámci účasti na realizaci projektů spolufinancovaných z rozpočtu EU Kancelář TA ČR vyčerpala celkem 24 820,14 tis. Kč, v tom 4 001,03 tis. Kč národních zdrojů a 20 819,11 tis. Kč podílu z rozpočtu EU. V rámci výdajů na společné projekty, které jsou zcela nebo částečně financovány z prostředků finančních mechanismů, bylo vyčerpáno 9 734,73 tis. Kč, z toho 1 454,79 tis. Kč národních zdrojů. Výrazné zpoždění v čerpání FM EHP Norsko bylo způsobeno postupným obsazováním týmu pro realizaci s ohledem na specifické zaměření pozic a posunem harmonogramu v rámci realizace programu.

Výdaje na platy a ostatní platby za provedenou práci byly schváleny v objemu 84 549,11 tis. Kč. Skutečné čerpání činilo 81 846,7 tis. Kč, což představuje plnění rozpočtu po změnách na 94,33 %, včetně nároků z nespotřebovaných výdajů ve výši 4 643,92 tis. Kč. Ve srovnání s rokem 2019 došlo ke zvýšení na 106,67 %.

Výdaje na platy byly schváleny v objemu 78 292,56 tis. Kč a skutečné čerpání činilo 74 755,64 tis. Kč, včetně nároků z nespotřebovaných výdajů ve výši 4 643,92 tis. Kč, což představuje plnění rozpočtu po změnách na 95,48 %. Proti skutečnosti roku 2019 se jednalo o zvýšení na 107,13%.

Limit počtu zaměstnanců byl schválen ve výši 147,2 funkčních míst, včetně 48,2 zaměstnanců určených na řešení projektů EU/FM. Skutečný přepočtený počet zaměstnanců dosáhl 131,86 funkčních míst, z toho 32,71 na projektech EU/FM a 99,15 v základním stavu. Průměrný plat se proti skutečnosti dosažené v roce 2019 zvýšil na částku 47 244,32, tedy na 109,25 %.

Celkové nároky z nespotřebovaných výdajů k 1. 1. 2020 činily 2 134 087,19 tis. Kč, v tom nároky z institucionální podpory VaVal činily 30 771,39 tis. Kč, z účelové podpory 1 984 648,15 tis. Kč. Z projektů spolufinancovaných z EU včetně podílu státního rozpočtu činily nároky 118 667,65 tis. Kč. V průběhu roku 2020 bylo využito celkem 1 437 183,1 tis. Kč, z toho v rámci institucionální podpory VaVal 22 689,02 tis. Kč a účelové podpory 1 410 719,45 tis. Kč.

Stav nároků k 1. 1. 2021 byl vykázan ve výši 1 357 838, tis. Kč, v tom nároky z nespotřebované účelové podpory činily 853 887,74 tis. Kč a z institucionální podpory 35 721,91 tis. Kč. Stav nároků z výdajů na projekty spolufinancované z rozpočtu EU a FM činil 468 229 tis. Kč.

Ve smyslu §13 odst. 3 zákona č.130/2002 Sb. je poskytovatel povinen provádět finanční kontrolu nejméně u 5 % objemu podpory poskytnuté v kalendářním roce, což bylo splněno. V roce 2020 bylo naplánováno a schváleno celkem 82 kontrol u příjemců, z toho 73 bylo zahájeno a devět kontrol bylo zrušeno. Ve 34 případech byly identifikovány neuznané náklady, ve 30 případech došlo k vrácení prostředků a u 2 případů běží lhůta na vrácení. Ve 2 případech bylo identifikováno podezření na porušení rozpočtové kázně v hodnotě 2 352 tis. Kč.

Dle statutu TA ČR byla účetní závěrka kapitoly ověřena auditem, a to firmou BDO Audit s.r.o. Žádné významné nesprávnosti nebyly zaznamenány.

Podrobnější údaje a informace o hospodaření kapitoly 377 – Technologická agentura České republiky jsou obsaženy v závěrečném účtu kapitoly za rok 2020.

REKAPITULACE PŘÍJMŮ, VÝDAJŮ, FINANCOVÁNÍ A JEJICH KONSOLIDACE

Kapitola 377 Technologická agentura České republiky

Období: leden až prosinec 2020

v tis. Kč

Název	Schválený rozpočet	Rozpočet po změnách	Výsledek od počátku roku	Plnění v %
	1	2	3	4=3:2
Příjmy celkem	378 660,40	378 660,40	42 165,17	11,14
Třída 1 - Daňové příjmy				
Třída 2 - Nedaňové příjmy			11 494,90	0,00
Třída 3 - Kapitálové příjmy				
Třída 4 - Přijaté transfery	378 660,40	378 660,40	30 670,27	8,10
Konsolidace příjmů				
4133 - Převody z vlastních rezervních fondů (jiných než OSS)				
4134 - Převody z rozpočtových účtů				
4135 - Převody z rezervních fondů OSS				
4136 - Převody z jiných fondů OSS				
4139 - Ostatní převody z vlastních fondů				
Příjmy celkem po konsolidaci	378 660,40	378 660,40	42 165,17	11,14
Výdaje celkem	4 102 464,85	4 303 242,12	5 079 490,67	118,04
Třída 5 - Běžné výdaje	4 102 164,85	4 302 624,68	5 079 162,29	118,05
Třída 6 - Kapitálové výdaje	300,00	617,45	328,38	53,18
Konsolidace výdajů				
5345 - Převody vlastním rozpočtovým účtům				
5346 - Převody do fondů OSS				
5349 - Ostatní převody vlastním fondům				
6361 - Investiční převody do rezervního fondu				
6362 - Převody investičních prostředků zpět do FKSP				
Výdaje celkem po konsolidaci	4 102 464,85	4 303 242,12	5 079 490,67	118,04
Saldo příjmů a výdajů po konsolidaci	-3 723 804,45	-3 924 581,72	-5 037 325,50	-128,35
Třída 8 - Financování				
Saldo příjmů a výdajů před konsolidací	-3 723 804,45	-3 924 581,72	-5 037 325,50	-128,35

PLNĚNÍ ZÁVAZNÝCH UKAZATELŮ

Kapitola 377 Technologická agentura České republiky

v tis. Kč

Název ukazatele	Schválený rozpočet	Rozpočet po změnách	Konečný rozpočet	Skutečnost	Plnění v %
	1	2	3	4	5=4:2
Souhrnné ukazatele					
Příjmy celkem	378 660,40	378 660,40	0,00	42 165,17	11,14
Výdaje celkem	4 102 464,85	4 303 242,12	5 941 726,37	5 079 490,67	118,04
Specifické ukazatele - příjmy					
Daňové příjmy 1)					
Nedaňové příjmy, kapitálové příjmy a přijaté transfery celkem	378 660,40	378 660,40	0,00	42 165,17	11,14
v tom: příjmy z rozpočtu Evropské unie bez společné zemědělské politiky celkem	36 608,79	36 608,79	0,00	25 157,06	68,72
příjmy z prostředků finančních mechanismů	342 051,61	342 051,61	0,00	5 513,21	1,61
ostatní nedaňové příjmy, kapitálové příjmy a přijaté transfery celkem	0,00	0,00	0,00	11 494,90	x
Specifické ukazatele - výdaje					
Výdaje Kanceláře Technologické agentury ČR	215 365,41	231 446,19	264 430,43	213 674,32	92,32
Dotace jiným subjektům	3 887 099,45	4 071 795,93	5 677 295,93	4 865 816,35	119,50
Průřezové ukazatele					
Platy zaměstnanců a ostatní platby za provedenou práci	84 549,11	86 762,20	91 652,35	81 846,70	94,33
Povinné pojistné placené zaměstnavatelem 2)	28 577,60	29 325,62	31 369,28	27 582,45	94,06
Základní příděl fondu kulturních a sociálních potřeb	1 565,85	1 565,85	1 684,24	1 496,89	95,60
Platy zaměstnanců v pracovním poměru výjma zaměstnanců na služebních místech	78 292,56	78 292,56	82 936,48	74 755,64	95,48
Platy zaměstnanců na služebních místech dle zákona o státní službě					
Výdaje na výzkum, vývoj a inovace celkem včetně programů spolufinancovaných z prostředků zahraničních programů 3)	4 102 464,85	4 303 242,12	5 941 726,37	5 079 490,67	118,04
v tom: ze státního rozpočtu celkem	3 723 804,45	3 924 581,72	5 558 226,04	5 050 391,62	128,69
v tom: institucionální podpora celkem 4)	168 445,00	184 525,78	212 670,10	184 575,27	100,03
účelová podpora celkem 4)	3 555 359,45	3 740 055,94	5 345 555,94	4 865 816,35	130,10
podíl prostředků zahraničních programů 3)	378 660,40	378 660,40	383 500,33	29 099,05	7,68
Účelová podpora na programy aplikovaného výzkumu, vývoje a inovací 5)	3 555 359,45	3 740 055,94	5 345 555,94	4 865 816,35	130,10
Výdaje spolufinancované zcela nebo částečně z rozpočtu Evropské unie bez společné zemědělské politiky celkem	42 841,49	42 218,49	46 091,67	24 820,14	58,79
v tom: ze státního rozpočtu	6 232,70	5 609,70	5 898,91	4 001,03	71,32
podíl rozpočtu Evropské unie	36 608,79	36 608,79	40 192,77	20 819,11	56,87
Výdaje na společné projekty, které jsou zcela nebo částečně financovány z prostředků finančních mechanismů celkem	402 096,01	402 096,01	403 573,60	9 734,73	2,42
v tom: ze státního rozpočtu	60 044,40	60 044,40	60 266,04	1 454,79	2,42
podíl prostředků finančních mechanismů	342 051,61	342 051,61	343 307,56	8 279,94	2,42

¹⁾ bez příjmů z povinného pojistného na sociální zabezpečení a příspěvku na státní politiku zaměstnanosti

²⁾ povinné pojistné na sociální zabezpečení a příspěvek na státní politiku zaměstnanosti a pojistné na veřejné zdravotní pojištění

³⁾ z rozpočtu EU a z prostředků finančních mechanismů

⁴⁾ výdaje na výzkum, vývoj a inovace podle § 6 odst. 1 zákona č. 130/2002 Sb., ve znění zákona č. 110/2009 Sb.

⁵⁾ výdaje na výzkum, vývoj a inovace podle § 6 odst. 2 zákona č. 130/2002 Sb., ve znění zákona č. 110/2009 Sb.

Kapitola 378 - Národní úřad pro kybernetickou a informační bezpečnost

Národní úřad pro kybernetickou a informační bezpečnost (dále jen „NÚKIB“) je zřízen s účinností od 1. 8. 2017 dle novelizovaného zákona č. 181/2014 Sb., o kybernetické bezpečnosti. V rámci své působnosti plní zejména úkoly vyplývající z citovaného zákona č. 181/2014 Sb. a dále ze zákona č. 412/2015 Sb., o ochraně utajovaných informací, ve znění pozdějších předpisů. NÚKIB je gestorem problematiky kybernetické bezpečnosti a zároveň národní autoritou pro tuto oblast. Pro jeho činnost je klíčové vládní usnesení č. 382 ze dne 25. května 2015, kterým byl schválen Akční plán k Národní strategii kybernetické bezpečnosti ČR na období let 2015-2020. Dále plní též úkoly na základě usnesení vlády č. 71/2013 a č. 777/2014 k implementaci veřejné regulované služby programu Galileo v České republice (dále jen „PRS“) tuto činnost postupně zajišťuje samostatný organizační útvar tohoto úřadu.

Celkové příjmy pro rok 2020 byly rozpočtovány ve výši 400 tis. Kč, jejich skutečná výše činí 196 tis. Kč. V částce jsou zahrnuty zejména ostatní nedaňové příjmy, v tom hlavní část byla za příjem z licenčních práv výzkumu a vývoje v částce 120 tis. Kč.

Schválený rozpočet výdajů ve výši 425 318 tis. Kč byl upravován jedenácti rozpočtovými opatřeními na částku 475 348 tis. Kč. Ve všech případech se jednalo o mezikapitolní přesuny, a to většinou na základě uzavřených dohod o spolupráci v oblasti kyberbezpečnosti. Do rozpočtu byly zapojeny nároky z nespotřebovaných výdajů (dále jen „NNV“) ve výši 96 952 tis. Kč a konečný rozpočet tak činil 572 300 tis. Kč. Vyčerpáno bylo 369 388 tis. Kč, což je 64,54 % plnění z konečného rozpočtu.

Z běžných výdajů byl největší podíl určen na výdaje spojené s platy spolu s příslušenstvím a činil 189 492 tis. Kč. Částka byla v průběhu roku upravena na 194 568 tis. Kč a dále navýšena o NNV na celkových 195 698 tis. Kč. Skutečně vyčerpáno bylo 194 609 tis. Kč, tj. 99,44 % konečného rozpočtu.

Prostředky na platy a ostatní platby za provedenou práci byly schváleny v objemu 139 546 tis. Kč. Rozpočtovým opatřením byla částka upravena na 143 284 tis. Kč a po zapojení NNV ve výši 393 tis. Kč činil konečný rozpočet 144 048 tis. Kč. Skutečně vyčerpáno bylo 143 331 tis. Kč, což je 99,50 % konečného rozpočtu.

Počet 227 zaměstnanců v ročním průměru rozpočtu po změnách ve skutečnosti nebyl naplněn a činil 217 zaměstnanců, tj. 95,59 %. V ročním průměru zůstalo neobsazeno 10 míst. Průměrný plat v souvislosti s neobsazeností funkčních míst a čerpáním NNV činil 54 680 Kč.

Povinné pojistné na sociální a zdravotní pojištění bylo rozpočtováno ve výši 47 167 tis. Kč a upraveno na částku 48 430 tis. Kč. Po navýšení o prostředky NNV činil konečný rozpočet těchto prostředků 48 771 tis. Kč. Vyčerpáno bylo 48 420 tis. Kč, tj. 99,28 % z konečného rozpočtu.

Příděl do fondu kulturních a sociálních potřeb na základě platné právní úpravy byl propočten pro rok 2020 na 2 779 tis. Kč, tj. 2 % z celkového objemu prostředků určených na platy zaměstnanců NÚKIB. Upraven byl na částku 2 854 tis. Kč a dále navýšen o NNV na konečných 2 879 tis. Kč. Vyčerpáno bylo 2 858 tis. Kč, tedy 99,27% z konečného rozpočtu. Prostředky fondu byly použity zejména na stravování, rekreaci, kulturu a sportovní akce a na penzijní připojištění.

Na náhrady platů v době nemoci bylo v roce 2020 vyčerpáno z běžných prostředků 364 tis. Kč.

Na provozní výdaje NÚKIB byla určena částka ve výši 202 128 tis. Kč, což je konečný rozpočet včetně NNV, a z toho bylo čerpáno 104 742 tis. Kč, tj. 51,82 %. Tyto prostředky byly vynaloženy zejména na nákup služeb zpracování dat a služeb souvisejících s informačními a komunikačními technologiemi, na nákup služeb, paliv a energií sloužících k zajištění běžného chodu NÚKIB. Výdaje na opravy a udržování směřovaly k zabezpečení provozuschopnosti a udržení odpovídajícího technického stavu majetku a objektů. Nižší čerpání provozních výdajů bylo zaviněno přijetím opatření k zamezení šíření nákazy COVID 19.

Ve schváleném rozpočtu kapitoly NÚKIB pro rok 2020 byly stanoveny kapitálové výdaje v celkovém objemu 97 751 tis. Kč. Ve srovnání se schváleným rozpočtem roku 2020 ve výši 76 701 tis. Kč byl schválený rozpočet roku 2019 vyšší o 21 050 tis. Kč. Kapitálové výdaje byly dále upraveny na částku 137 751 tis. Kč a zapojením NNV na programy činil konečný rozpočet 174 474 tis. Kč. Skutečně vyčerpáno bylo 70 037 tis. Kč, tj. 40,14 %

plnění konečného rozpočtu. Nižší čerpání kapitálových výdajů bylo způsobeno tím, že V souvislosti s pandemií COVID 19 došlo ke zpomalení řešení některých dlouhodobých projektů. Zbývající nevyčerpané prostředky z roku 2020 budou použity v roce 2021 Rovnoměrnost čerpání kapitálových výdajů v průběhu roku 2020 (1,4 % za 1. čtvrtletí, 17,3 % za 2. čtvrtletí, 12,4 % za 3. čtvrtletí a 68,9 % za 4. čtvrtletí) byla ovlivněna zejména časovými podmínkami při realizování veřejných zakázek, a to především u pořízení výpočetní techniky a ICT infrastruktury úřadu.

Kapitola evidovala k 1. 1. 2020 NNV ve výši 103 687 tis. Kč, z toho 48 265 tis. Kč profilujících a 55 422 tis. Kč neprofilujících. V průběhu roku bylo vyčerpáno celkem 39 949 tis. Kč.

Ke dni 1. 1. 2021 NÚKIB evidoval NNV ve výši 202 912 tis. Kč., z toho 109 188 tis. Kč profilujících a 93 724 tis. Kč neprofilujících. Tyto prostředky budou v roce 2021 využity zejména na realizaci rekonstrukcí a oprav objektů pracovišť Úřadu a na dokrytí schváleného rozpočtu provozních výdajů.

Podrobnější údaje a informace o hospodaření jsou obsaženy v závěrečném účtu kapitoly NÚKIB.

REKAPITULACE PŘÍJMŮ, VÝDAJŮ, FINANCOVÁNÍ A JEJICH KONSOLIDACE

Kapitola 378 Národní úřad pro kybernetickou a informační bezpečnost

Období: leden až prosinec 2020

v tis. Kč

Název	Schválený rozpočet	Rozpočet po změnách	Výsledek od počátku roku	Plnění v %
	1	2	3	4=3:2
Příjmy celkem	400,00	400,00	196,31	49,08
Třída 1 - Daňové příjmy				
Třída 2 - Nedaňové příjmy	400,00	400,00	177,43	44,36
Třída 3 - Kapitálové příjmy				
Třída 4 - Přijaté transfery			18,89	0,00
Konsolidace příjmů				
4133 - Převody z vlastních rezervních fondů (jiných než OSS)				
4134 - Převody z rozpočtových účtů				
4135 - Převody z rezervních fondů OSS				
4136 - Převody z jiných fondů OSS				
4139 - Ostatní převody z vlastních fondů				
Příjmy celkem po konsolidaci	400,00	400,00	196,31	49,08
Výdaje celkem	425 317,71	475 348,19	369 388,00	77,71
Třída 5 - Běžné výdaje	327 566,24	337 596,73	299 351,34	88,67
Třída 6 - Kapitálové výdaje	97 751,47	137 751,47	70 036,66	50,84
Konsolidace výdajů				
5345 - Převody vlastním rozpočtovým účtům				
5346 - Převody do fondů OSS				
5349 - Ostatní převody vlastním fondům				
6361 - Investiční převody do rezervního fondu				
6362 - Převody investičních prostředků zpět do FKSP				
Výdaje celkem po konsolidaci	425 317,71	475 348,19	369 388,00	77,71
Saldo příjmů a výdajů po konsolidaci	-424 917,71	-474 948,19	-369 191,69	-77,73
Třída 8 - Financování				
Saldo příjmů a výdajů před konsolidací	-424 917,71	-474 948,19	-369 191,69	-77,73

PLNĚNÍ ZÁVAZNÝCH UKAZATELŮ

Kapitola 378 Národní úřad pro kybernetickou a informační bezpečnost

v tis. Kč

Název ukazatele	Schválený rozpočet	Rozpočet po změnách	Konečný rozpočet	Skutečnost	Plnění v %
	1	2	3	4	5=4:2
Souhrnné ukazatele					
Příjmy celkem	400,00	400,00	0,00	196,31	49,08
Výdaje celkem	425 317,71	475 348,19	572 300,13	369 388,00	77,71
Specifické ukazatele - příjmy					
Daňové příjmy 1)					
Nedaňové příjmy, kapitálové příjmy a přijaté transfery celkem	400,00	400,00	0,00	196,31	49,08
v tom: příjmy z rozpočtu Evropské unie bez společné zemědělské politiky celkem					
ostatní nedaňové příjmy, kapitálové příjmy a přijaté transfery celkem	400,00	400,00	0,00	196,31	49,08
Specifické ukazatele - výdaje					
Výdaje na zabezpečení plnění úkolů Národního úřadu pro kybernetickou a informační bezpečnost	425 317,71	475 348,19	572 300,13	369 388,00	77,71
Výdaje spojené s výkonem předsednictví ČR v Radě Evropské unie					
Průřezové ukazatele					
Platy zaměstnanců a ostatní platby za provedenou práci	139 545,99	143 284,06	144 048,14	143 331,06	100,03
Povinné pojistné placené zaměstnavatelem 2)	47 166,55	48 430,02	48 770,85	48 420,29	99,98
Základní příděl fondu kulturních a sociálních potřeb	2 779,33	2 854,09	2 879,01	2 857,81	100,13
Platy zaměstnanců v pracovním poměru vyjma zaměstnanců na služebních místech	138 966,56	142 704,63	143 097,38	142 577,71	99,91
Platy zaměstnanců na služebních místech dle zákona o státní službě					
Platy zaměstnanců v pracovním poměru odvozané od platů ústavních činitelů					
Zajištění přípravy na krizové situace podle zákona č. 240/2000 Sb.					
Výdaje spolufinancované zcela nebo částečně z rozpočtu Evropské unie bez společné zemědělské politiky celkem	0,00	0,00	0,00	0,00	x
v tom: ze státního rozpočtu	0,00	0,00	0,00	0,00	x
podíl rozpočtu Evropské unie	0,00	0,00	0,00	0,00	x
Výdaje vedené v informačním systému programového financování EDS/SMVS celkem	97 751,47	137 751,47	174 473,96	70 036,66	50,84

¹⁾ bez příjmů z povinného pojistného na sociální zabezpečení a příspěvku na státní politiku zaměstnanosti

²⁾ povinné pojistné na sociální zabezpečení a příspěvek na státní politiku zaměstnanosti a pojistné na veřejné zdravotní pojištění

Kapitola 381 - Nejvyšší kontrolní úřad

Nejvyšší kontrolní úřad je nezávislý orgán a vykonává kontrolu hospodaření se státním majetkem a plnění státního rozpočtu. Jeho postavení, působnost, organizační strukturu a činnost stanoví zákon č. 166/1993 Sb., o Nejvyšším kontrolním úřadu, ve znění pozdějších předpisů. Rozpočet kapitoly tvoří výdaje spojené se zabezpečením činnosti Nejvyššího kontrolního úřadu. Nejvyšší kontrolní úřad nemá podřízené organizace.

Příjmy kapitoly byly v roce 2020 rozpočtovány ve výši 518 tis. Kč a během roku nebyly upravovány. Skutečná tvorba příjmů dosáhla výše 709 tis. Kč, což představuje překročení rozpočtu o 191 tis. Kč, tj. plnění na 136,92 %. Z více než 33 % se na této částce podílely nekapitálové příspěvky a náhrady z minulých let, vyúčtování služeb, úhrady za překročení limitu telefonních hovorů. Příjmy z prodeje zboží a poskytovaných služeb ve školicím středisku Přestavky tvořily více než 28 % celkových příjmů. Více než 19 % činil rozdíl mezi skutečně vyplacenými prostředky na platy a ostatní platby za provedenou práci a s nimi související výdaje za prosinec 2019 a částkou, která byla na tyto účely zaslána na účet cizích prostředků v souladu s ustanovením § 46 odst. 2 zákona č. 218/2000 Sb., o rozpočtových pravidlech a o změně některých souvisejících zákonů, ve znění pozdějších předpisů. Téměř 10 % zaujímá pronájem části plochy pozemku v Praze 7 – Holešovicích určeného pro výstavbu sídla NKÚ a pozemku ve školicím středisku Přestavky. Příjmy z podnájmu konferenčního sálu a pronájmu plochy pro umístění dvou prodejních automatů v budově TOKOVO činily téměř 9 % z celkových příjmů. Zbývající příjmy tvořily kurzové zisky za vrácené prostředky z ubytování po zrušení rezervace z důvodu epidemiologické situace.

Schválený rozpočet celkových výdajů Nejvyššího kontrolního úřadu v roce 2020 ve výši 644 751 tis. Kč nebyl v průběhu roku upravován. Skutečná výše prostředků na výdaje celkem činila 623 587 tis. Kč, tj. 96,72 % schváleného rozpočtu. V porovnání s rokem 2019 byly skutečné výdaje vyšší o 36 479 tis. Kč. Index vyjadřující skutečnost roku 2020 proti skutečnosti roku 2019 je 106,21 %.

Ke dni 1. 1. 2020 byl evidován stav nároků z nespotřebovaných výdajů v celkové výši 748 542 tis. Kč, z toho profilující výdaje ve výši 691 937 tis. Kč a neprofilující výdaje ve výši 56 606 tis. Kč. Do rozpočtu byly zapojeny nároky z nespotřebovaných výdajů v celkové částce 20 268 tis. Kč (11 000 tis. Kč profilující a 9 268 tis. Kč neprofilující). Z této částky bylo použito 18 441 tis. Kč především na akci v programovém financování „Výstavba sídla NKÚ“ (10 576 tis. Kč) a na zpracování dat a služeb souvisejících s ICT (1 443 tis. Kč), na nákup ostatních služeb (850 tis. Kč), na opravy a udržování (4 985 tis. Kč) a na náhrady mezd v době nemoci (520 tis. Kč). Stav nároků z nespotřebovaných výdajů k 31. 12. 2020 činí celkem 728 274 tis. Kč (680 937 tis. Kč profilující a 47 338 tis. Kč neprofilující). Nároky z nespotřebovaných výdajů budou použity v dalších letech na výstavbu nového sídla NKÚ.

Schválený rozpočet běžných výdajů ve výši 592 751 tis. Kč nebyl v průběhu roku upravován. Skutečné výdaje byly čerpány částkou 568 625 tis. Kč, tj. 95,93 % rozpočtu po změnách. V porovnání s rokem 2019 došlo v roce 2020 ke zvýšení čerpání běžných výdajů o 13 155 tis. Kč. Index vyjadřující skutečnost roku 2020 proti skutečnosti roku 2019 je 102,37 %.

Schválený rozpočet prostředků na platy a ostatní platby za provedenou práci ve výši 343 194 tis. Kč nebyl v průběhu roku upraven. Ve skutečnosti byl čerpán ve výši 341 360 tis. Kč, tj. na 99,47 % schváleného rozpočtu. Ve srovnání s rokem 2019 bylo čerpání v roce 2020 vyšší o 11 414 tis. Kč, tj. na 103,46 % skutečnosti roku 2019.

Prostředky na platy zaměstnanců v pracovním poměru schválené ve výši 313 726 tis. Kč nebyly v průběhu roku upraveny. Ve skutečnosti byly čerpány ve výši 313 575 tis. Kč, tj. na 99,95 % schváleného rozpočtu a na 102,90 % oproti skutečnosti roku 2019. V porovnání s rokem 2019 se čerpání prostředků na platy zvýšilo o 8 823 tis. Kč.

Ostatní platby za provedenou práci rozpočtované ve výši 29 468 tis. Kč nebyly v průběhu roku 2020 upravovány a byly čerpány ve výši 27 786 tis. Kč, tj. na 94,29 % schváleného rozpočtu. Výdaje na platy představitelů NKÚ činily celkem 27 199 tis. Kč, tj. 98,53 % schváleného rozpočtu.

Průměrný přepočtený počet zaměstnanců NKÚ v roce 2020 činil 468, tj. 94,55 % z celkového schváleného počtu 495 plánovaných systemizovaných pracovních míst. Ve srovnání se skutečností roku 2019 je průměrný přepočtený počet zaměstnanců vyšší o 8 míst. Průměrný měsíční plat ve výši 52 816 Kč v rozpočtu po změnách se zvýšil ve skutečnosti na 55 892 Kč, tj. o 5,82 %. Proti skutečnosti dosažené v roce 2019 se průměrný plat zvýšil o 736 Kč, tj. o 1,33 %.

Běžné výdaje byly čerpány zejména na povinné pojistné placené zaměstnavatelem ve výši 114 898 tis. Kč, nákup materiálu ve výši 3 150 tis. Kč, nákup vody, paliv a energie 1 403 tis. Kč, nákup služeb 87 325 tis. Kč, ostatní nákupy 7 182 tis. Kč, výdaje související s neinvestičními nákupy, příspěvky, náhrady a věcné dary 5 253 tis. Kč, převody vlastním fondům a ve vztahu k útvarům bez plné právní subjektivity 6 262 tis. Kč, ostatní neinvestiční transfery jiným veřejným rozpočtům, platby daní a další platby 50 tis. Kč, neinvestiční transfery obyvatelstvu 1 530 tis. Kč a neinvestiční transfery a související platby do zahraničí 110 tis. Kč.

Rozpočet kapitálových výdajů pro rok 2020 byl schválen, resp. upraveným rozpočtem stanoven ve výši 52 000 tis. Kč. Rozpočet byl dále navýšen o prostředky z nároků z nespotřebovaných výdajů na konečný rozpočet ve výši 63 000 tis. Kč. Skutečné výdaje byly čerpány ve výši 54 962 tis. Kč, což je 105,70 % schváleného rozpočtu. Index vyjadřující skutečnost roku 2020 proti skutečnosti roku 2019 je 173,72 %. Důvodem vyššího čerpání v roce 2020 bylo zejména vyšší čerpání prostředků na přípravu a projektování výstavby sídla NKÚ a samotné zahájení výstavby. Kapitálové výdaje byly čerpány na pořízení dlouhodobého nehmotného majetku ve výši 620 tis. Kč a na pořízení dlouhodobého hmotného majetku ve výši 54 342 tis. Kč. Prostředky na kapitálové výdaje byly použity na realizaci programu 18101 „Rozvoj a obnova materiálně technické základny NKÚ od roku 2011“ a programu 08101 „Rozvoj a obnova materiálně technické základny NKÚ od roku 2020“.

Na programové financování bylo v roce 2020 ve schváleném rozpočtu a současně i rozpočtu po změnách vyčleněno 52 000 tis. Kč. Celkový objem čerpání výdajů na programové financování byl 54 962 tis. Kč, což představuje 105,70 % schváleného rozpočtu. Do zdrojů financování byly zapojeny i nároky z nespotřebovaných profilujících výdajů ve výši 11 000 tis. Kč. Konečný rozpočet v částce 63 000 tis. Kč byl plněn na 87,24 %. Na programy byly čerpány jen kapitálové výdaje ve výši 54 962 tis. Kč.

V roce 2020 byly provedeny u NKÚ tyto vnější kontroly: Pražská správa sociálního zabezpečení provedla mimořádnou kontrolu plnění povinností v nemocenském pojištění, v důchodovém pojištění a při odvodu pojistného na sociální zabezpečení a příspěvku na státní politiku zaměstnanosti, Všeobecná zdravotní pojišťovna provedla kontrolu plateb pojistného na veřejné zdravotní pojištění a dodržování ostatních povinností plátce pojistného a Zaměstnanecká pojišťovna Škoda provedla kontrolu plateb pojistného na veřejné zdravotní pojištění. Kontrolami nebyly zjištěny nedostatky. Odbor interního auditu provedl a ukončil v roce 2020 pět auditů a jednu konzultaci, přičemž závažná zjištění ve smyslu ustanovení § 22 odst. 5 zákona č. 320/2001 Sb., o finanční kontrole ve veřejné správě a o změně některých zákonů, ve znění pozdějších předpisů, nebyla shledána.

V roce 2020 se zaměstnanci NKÚ zúčastnili celkem 77 mezinárodních akcí. Většina mezinárodních aktivit probíhala online formou a mnoho z nich bylo zaměřeno na vládní opatření proti pandemii COVID-19. Z důvodu pandemie se na NKÚ neuskutečnila ani největší mezinárodní akce roku 2020 XI. kongres EUROSAL.

Podrobnější údaje a informace o hospodaření kapitoly jsou obsaženy v závěrečném účtu Nejvyššího kontrolního úřadu za rok 2020.

REKAPITULACE PŘÍJMŮ, VÝDAJŮ, FINANCOVÁNÍ A JEJICH KONSOLIDACE

Kapitola 381 Nejvyšší kontrolní úřad

Období: leden až prosinec 2020

v tis. Kč

Název	Schválený rozpočet	Rozpočet po změnách	Výsledek od počátku roku	Plnění v %
	1	2	3	4=3:2
Příjmy celkem	518,14	518,14	709,42	136,92
Třída 1 - Daňové příjmy				
Třída 2 - Nedaňové příjmy	518,14	518,14	572,39	110,47
Třída 3 - Kapitálové příjmy				
Třída 4 - Přijaté transfery			137,03	0,00
Konsolidace příjmů				
4133 - Převody z vlastních rezervních fondů (jiných než OSS)				
4134 - Převody z rozpočtových účtů				
4135 - Převody z rezervních fondů OSS				
4136 - Převody z jiných fondů OSS				
4139 - Ostatní převody z vlastních fondů				
Příjmy celkem po konsolidaci	518,14	518,14	709,42	136,92
Výdaje celkem	644 751,49	644 751,49	623 587,13	96,72
Třída 5 - Běžné výdaje	592 751,49	592 751,49	568 625,08	95,93
Třída 6 - Kapitálové výdaje	52 000,00	52 000,00	54 962,05	105,70
Konsolidace výdajů				
5345 - Převody vlastním rozpočtovým účtům				
5346 - Převody do fondů OSS				
5349 - Ostatní převody vlastním fondům				
6361 - Investiční převody do rezervního fondu				
6362 - Převody investičních prostředků zpět do FKSP				
Výdaje celkem po konsolidaci	644 751,49	644 751,49	623 587,13	96,72
Saldo příjmů a výdajů po konsolidaci	-644 233,35	-644 233,35	-622 877,71	-96,69
Třída 8 - Financování				
Saldo příjmů a výdajů před konsolidací	-644 233,35	-644 233,35	-622 877,71	-96,69

PLNĚNÍ ZÁVAZNÝCH UKAZATELŮ

Kapitola 381 Nejvyšší kontrolní úřad

v tis. Kč

Název ukazatele	Schválený rozpočet	Rozpočet po změnách	Konečný rozpočet	Skutečnost	Plnění v %
	1	2	3	4	5=4:2
Souhrnné ukazatele					
Příjmy celkem	518,14	518,14	0,00	709,42	136,92
Výdaje celkem	644 751,49	644 751,49	665 019,49	623 587,13	96,72
Specifické ukazatele - příjmy					
Daňové příjmy 1)					
Nedaňové příjmy, kapitálové příjmy a přijaté transfery celkem	518,14	518,14	0,00	709,42	136,92
v tom: příjmy z rozpočtu Evropské unie bez společné zemědělské politiky celkem					
ostatní nedaňové příjmy, kapitálové příjmy a přijaté transfery celkem	518,14	518,14	0,00	709,42	136,92
Specifické ukazatele - výdaje					
Výdaje na zabezpečení plnění úkolů Nejvyššího kontrolního úřadu	644 751,49	644 751,49	665 019,49	623 587,13	96,72
Průřezové ukazatele					
Platy zaměstnanců a ostatní platby za provedenou práci	343 193,81	343 193,81	343 193,81	341 360,36	99,47
Povinné pojistné placené zaměstnavatelem 2)	115 999,51	115 999,51	115 999,51	114 897,92	99,05
Základní příděl fondu kulturních a sociálních potřeb	6 274,52	6 274,52	6 274,52	6 261,87	99,80
Platy zaměstnanců v pracovním poměru vyjma zaměstnanců na služebních místech	313 725,82	313 725,82	313 725,82	313 574,65	99,95
Platy zaměstnanců na služebních místech dle zákona o státní službě					
Výdaje spolufinancované zcela nebo částečně z rozpočtu Evropské unie bez společné zemědělské politiky celkem					
v tom: ze státního rozpočtu					
podíl rozpočtu Evropské unie					
Výdaje vedené v informačním systému programového financování EDS/SMVS celkem	52 000,00	52 000,00	63 000,00	54 962,05	105,70

¹⁾ bez příjmů z povinného pojistného na sociální zabezpečení a příspěvku na státní politiku zaměstnanosti²⁾ povinné pojistné na sociální zabezpečení a příspěvek na státní politiku zaměstnanosti a pojistné na veřejné zdravotní pojištění

Kapitola 396 - Státní dluh

Od začátku roku 2014 do konce roku 2019 došlo k poklesu státního dluhu v absolutním vyjádření (z 1 683,3 mld. Kč na 1 640,2 mld. Kč, tj. o 43,2 mld. Kč) i ve vyjádření v poměru k HDP (ze 40,6 % HDP na konci roku 2013 na 28,5 % HDP na konci roku 2019, tj. o 12,1 p. b.), a to v důsledku racionalizace disponibilních peněžních prostředků v rámci efektivního řízení likvidity státní pokladny a též v důsledku dosažení přebytků státního rozpočtu v letech 2016 a 2018. Vzhledem k negativním dopadům pandemického šíření koronaviru SARS-CoV-2 došlo v roce 2020 k růstu poměru státního dluhu k HDP o 7,7 p. b., avšak tento ukazatel se stále nachází pod úrovní z let 2012 a 2013, kdy hodnota tohoto ukazatele dosahovala svého maxima na úrovni takřka 41 %. Státní dluh se v roce 2020 zvýšil z 1 640,2 mld. Kč na 2 049,7 mld. Kč, tj. o 409,5 mld. Kč, resp. 25,0 %, přičemž vnitřní státní dluh vzrostl o 445,2 mld. Kč a korunová hodnota vnějšího státního dluhu se snížila o 35,7 mld. Kč. Celkové výpůjční operace státu v roce 2020 činily 893,2 mld. Kč, splátky činily celkem 489,5 mld. Kč, z čehož splátky vnitřního dluhu představovaly 313,8 mld. Kč a splátky vnějšího dluhu dosahovaly 175,7 mld. Kč.

Čisté výdaje na obsluhu státního dluhu založené na hotovostním principu jsou představovány rozdílem hrubých výdajů na obsluhu státního dluhu a příjmů. Jejich podíl na příjmech státního rozpočtu, státním dluhu i HDP vykazuje z hlediska dlouhodobého vývoje klesající trend, ačkoliv v roce 2020 byly dotčené ukazatele nepříznivě ovlivněny poklesem HDP a příjmů státního rozpočtu. V letech 2014 až 2019 došlo rovněž k poklesu akruálních úrokových nákladů, který je způsoben souběhem poklesu státního dluhu v tomto období a z dlouhodobého hlediska nízké úrovně výnosů státních dluhopisů. V důsledku významného růstu státního dluhu a poklesu HDP však v roce 2020 akruální úroky státního dluhu vzrostly.

V důsledku nabytí účinnosti zákona č. 25/2015 Sb., kterým se mění zákon č. 218/2000 Sb. (rozpočtová pravidla), Ministerstvo financí počínaje rokem 2016 realizuje vzájemný zápočet rozpočtových příjmů a výdajů kapitoly 396 – Státní dluh (dále též „kapitoly“) s tím, že v roce 2020 byl tento zápočet uskutečňován s měsíční periodicitou. Jelikož v každém měsíci roku 2020 úrokové výdajové toky převýšily úrokové příjmové toky, tj. celková bilance příjmových a výdajových toků byla záporná, byly v roce 2020 výsledkem vzájemného zápočtu úrokových příjmů a výdajů vždy výdaje a kapitola tak v průběhu roku 2020 vykazovala výhradně úrokové výdaje.

Celkové rozpočtované i skutečné příjmy v roce 2020 byly nulové, stejně jako v roce 2019.

Celkové výdaje kapitoly v roce 2020 dosáhly výše 40 145 mil. Kč, což je 89,2 % rozpočtu po změnách a 77,5 % schváleného rozpočtu. Tento poměr je dán zejména významnými přesuny prostředků v rámci rozpočtových opatření z kapitoly 396 – Státní dluh do jiných rozpočtových kapitol. Úrokové výdaje činily 39 971 mil. Kč, poplatky pak 174 mil. Kč.

Ministerstvo financí díky vhodnému časování emisní činnosti, aktivnímu a efektivnímu řízení likvidity státní pokladny a pružné reakci na vývoj na finančních trzích v podobě poklesu výnosů státních dluhopisů dosáhlo úspory výdajů oproti schválenému rozpočtu ve výši 11,7 mld. Kč.

Tyto výsledky kapitoly znamenají, že v porovnání s rokem 2019 v roce 2020 celkové výdaje kapitoly vzrostly o 594 mil. Kč, tj. o 1,5 %, přičemž úrokové výdaje kapitoly se zvýšily o 571 mil. Kč, tj. o 1,4 %.

Vzhledem k nulovým příjmům kapitoly v roce 2020 jsou celkové i úrokové výdaje kapitoly rovny čistým celkovým, resp. čistým úrokovým výdajům.

V čistých úrokových výdajích převažují čisté úrokové výdaje na vnitřní dluh, když v roce 2020 meziročně vzrostly o 950 mil. Kč, tj. o 3,0 % na 33 091 mil. Kč. V porovnání s rokem 2019 se podíl těchto výdajů na celkových čistých úrokových výdajích zvýšil o 1,2 procentního bodu z 81,6 % na 82,8 %.

Čisté úrokové výdaje na střednědobé a dlouhodobé státní dluhopisy (dále „SDD“) vydané na domácím trhu meziročně poklesly o 1 984 mil. Kč, tj. o 5,6 % na 33 735 mil. Kč v roce 2020. Tento pokles byl dán především nižšími výdajovými toky spojenými s výplatami výnosů SDD zejména v důsledku splacení 56. emise 10letých státních dluhopisů z roku 2009 s kupónovou sazbou ve výši 5,00 % v roce 2019, a rovněž

nižšími výdajovými toky spojenými s diskonty SDD vydanými na domácím trhu v důsledku nižších výnosů do splatnosti těchto instrumentů v roce 2020 oproti minulému roku.

Čisté úrokové příjmy instrumentů peněžního trhu včetně čistých úrokových příjmů z operací v rámci řízení likvidity státní pokladny v roce 2020 meziročně poklesly o 2 765 mil. Kč, tj. o 73,9 % na 978 mil. Kč. Tento pokles byl dán především snížením přijatých úroků z aktivních operací řízení korunové likvidity státní pokladny v důsledku výrazného snížení základních úrokových sazeb Českou národní bankou v průběhu roku 2020 a též výrazným nárůstem výdajů na diskonty státních pokladničních poukázek.

Čisté úrokové výdaje na státní dluhopisy pro občany se v roce 2020 meziročně zvýšily o 169 mil. Kč, tj. o 102,0 % na 334 mil. Kč především v důsledku skutečnosti, že v roce 2020 se postupně zvyšuje dopad nově vydávaných emisí Dluhopisu Republiky do rozpočtových výdajů.

Čisté úrokové výdaje na vnější (zahraniční) dluh dosahovaly výše 6 881 mil. Kč, když v roce 2020 meziročně poklesly o 380 mil. Kč, tj. o 5,2 %. Čisté úrokové výdaje z titulu SDD vydaných na zahraničních trzích v roce 2020 meziročně poklesly o 49 mil. Kč, tj. o 0,8 % na 6 387 mil. Kč především v důsledku snížení výdajů na deriváty v souvislosti se splátkou 2. emise státních dluhopisů denominované v euro a s poklesem korunových úrokových sazeb s tím, že výraznějším snížením výdajů na SDD vydané na zahraničních trzích naopak bránila depreciace kurzu domácí měny. Čisté úrokové výdaje na úvěry od Evropské investiční banky v roce 2020 meziročně poklesly o 331 mil. Kč, tj. o 40,2 % na 494 mil. Kč zejména v důsledku postupného splácení tohoto dluhového instrumentu a významného snížení úrokových sazeb.

Z hlediska sledování rovnoměrnosti běžných (a současně celkových) realizovaných výdajů kapitoly Státní dluh lze konstatovat, že tyto činily v 1. čtvrtletí 2020 celkem 3 431 mil. Kč, ve 2. čtvrtletí 2020 dosáhly 9 087 mil. Kč, ve 3. čtvrtletí 2020 pak 19 618 mil. Kč a konečně ve 4. čtvrtletí 2020 činily 8 009 mil. Kč. Rozložení výdajů v rámci jednotlivých čtvrtletí je dáno zejména režimem vyplácení výnosů dluhopisů, kdy 2. a 3. čtvrtletí 2020 se vyznačovalo relativně vysokým počtem výplatních termínů SDD vydaných na domácím i zahraničních trzích.

V důsledku schválení tří změn zákona o státním rozpočtu v souvislosti s řešením dopadů pandemie COVID-19 byl v průběhu roku 2020 rozpočet výdajů kapitoly 396 – Státní dluh zvýšen o 8 000 000 000 Kč z původních 43 810 880 286 Kč na 51 810 880 286 Kč.

V kapitole 396 – Státní dluh bylo rovněž v průběhu roku 2020 realizováno 10 rozpočtových opatření, která v souhrnu snížila výdajový specifický ukazatel Obsluha státního dluhu, o 6 795 749 000 Kč, z čehož byl o 6 741 749 000 Kč snížen výdajový okruh Úroky státního dluhu a o 54 000 000 Kč výdajový okruh Poplatky spojené s obsluhou státního dluhu.

Původně schválený schodek státního rozpočtu na rok 2020 činil 40 000 000 000 Kč, rozpočet ukazatele „Financování – změna stavu státního dluhu“ dosahoval 42 626 169 129 Kč, schválený rozpočet ukazatele „Financování – změna stavu na účtech státních finančních aktiv“ činil -2 626 169 129 Kč.

V důsledku výše uvedených změn zákona o státním rozpočtu na rok 2020 došlo k navýšení schváleného schodku státního rozpočtu na 500 000 000 000 Kč. Rozpočet ukazatele „Financování – změna stavu státního dluhu“ se zvýšil na 481 126 169 129 Kč, schválený rozpočet ukazatele „Financování – změna stavu na účtech státních finančních aktiv“ nově činil 18 873 830 871 Kč.

V průběhu roku 2020 nebyla realizována žádná rozpočtová opatření, která by měla dopad na ukazatele financování.

Skutečnost dosažená v rámci ukazatele „Financování – změna stavu státního dluhu“ v kapitole Státní dluh činila 365 512 705 026,76 Kč. Skutečnost dosažená v rámci ukazatele „Financování – změna stavu na účtech státních finančních aktiv“ v kapitole Státní dluh činila 1 937 270 203,95 Kč. Celkem tak byl v roce 2020 financován schodek státního rozpočtu ve výši 367 449 975 230,71 Kč.

Podrobnější údaje a informace o hospodaření kapitoly jsou obsaženy v závěrečném účtu kapitoly.

REKAPITULACE PŘÍJMŮ, VÝDAJŮ, FINANCOVÁNÍ A JEJICH KONSOLIDACE

Kapitola 396 Státní dluh

Období: leden až prosinec 2020

v tis. Kč

Název	Schválený rozpočet	Rozpočet po změnách	Výsledek od počátku roku	Plnění v %
	1	2	3	4=3:2
Příjmy celkem				
Třída 1 - Daňové příjmy				
Třída 2 - Nedaňové příjmy				
Třída 3 - Kapitálové příjmy				
Třída 4 - Přijaté transfery				
Konsolidace příjmů				
4133 - Převody z vlastních rezervních fondů (jiných než OSS)				
4134 - Převody z rozpočtových účtů				
4135 - Převody z rezervních fondů OSS				
4136 - Převody z jiných fondů OSS				
4139 - Ostatní převody z vlastních fondů				
Příjmy celkem po konsolidaci				
Výdaje celkem	51 810 880,29	45 015 131,29	40 145 474,01	89,18
Třída 5 - Běžné výdaje	51 810 880,29	45 015 131,29	40 145 474,01	89,18
Třída 6 - Kapitálové výdaje				
Konsolidace výdajů				
5345 - Převody vlastním rozpočtovým účtům				
5346 - Převody do fondů OSS				
5349 - Ostatní převody vlastním fondům				
6361 - Investiční převody do rezervního fondu				
6362 - Převody investičních prostředků zpět do FKSP				
Výdaje celkem po konsolidaci	51 810 880,29	45 015 131,29	40 145 474,01	89,18
Saldo příjmů a výdajů po konsolidaci	-51 810 880,29	-45 015 131,29	-40 145 474,01	-89,18
Třída 8 - Financování	500 000 000,00	500 000 000,00	367 449 975,23	73,49
Saldo příjmů a výdajů před konsolidací	-51 810 880,29	-45 015 131,29	-40 145 474,01	-89,18

PLNĚNÍ ZÁVAZNÝCH UKAZATELŮ

Kapitola 396 Státní dluh

v tis. Kč

Název ukazatele	Schválený rozpočet	Rozpočet po změnách	Konečný rozpočet	Skutečnost	Plnění v %
	1	2	3	4	5=4:2
Souhrnné ukazatele					
Příjmy celkem					
Výdaje celkem	51 810 880,29	45 015 131,29	45 015 131,29	40 145 474,01	89,18
Financování					
Změna stavu státního dluhu	481 126 169,13	481 126 169,13	0,00	365 512 705,03	75,97
Změna stavu na účtech státních finančních aktiv 8)	18 873 830,87	18 873 830,87	0,00	1 937 270,20	10,26
Specifické ukazatele - příjmy					
Daňové příjmy 1)					
Nedaňové příjmy, kapitálové příjmy a přijaté transfery celkem					
v tom: ostatní nedaňové příjmy, kapitálové příjmy a přijaté transfery celkem					
Specifické ukazatele - výdaje					
Obsluha státního dluhu	51 810 880,29	45 015 131,29	45 015 131,29	40 145 474,01	89,18
Průřezové ukazatele					

¹⁾ bez příjmů z povinného pojistného na sociální zabezpečení a příspěvku na státní politiku zaměstnanosti

⁸⁾ včetně jaderného účtu a zvláštního účtu rezervy důchodového pojištění

Kapitola 397 - Operace státních finančních aktiv

Kapitolu státního rozpočtu Operace státních finančních aktiv (OSFA), spravovanou Ministerstvem financí (MF), tvoří peněžní operace na účtech státních finančních aktiv (SFA). V průběhu roku 2020 byla v rozpočtu kapitoly provedena rozpočtová opatření v souladu se zákonem č. 218/2000 Sb., o rozpočtových pravidlech, kterými byly realizovány přesuny investičních výdajů do kapitoly Ministerstva zemědělství (MZe) a se zákonem č. 129/2020 Sb., kterým se měnil zákon č. 355/2019 Sb., o státním rozpočtu České republiky na rok 2020 a kterým byl realizován přesun rozpočtových výdajů na důchody do kapitoly Ministerstva práce a sociálních věcí (MPSV).

Plněním celkových příjmů ve výši 18 726,9 mil. Kč, tj. na 854,5 % a čerpáním celkových přímých výdajů ve výši 2,3 mil. Kč, tj. na 1 % rozpočtu po změnách bylo dosaženo výsledného přebytkového salda 18 724,6 mil. Kč, bez transferů do jiných kapitol.

Rozpočet příjmů této kapitoly byl zákonem č. 129/2020 Sb., kterým se měnil zákon č. 355/2019 Sb., o státním rozpočtu České republiky na rok 2020, stanoven na 2 191,5 mil. Kč. Rozpočet byl splněn ve výši 18 726,9 mil. Kč, tj. na 854,5 %.

Vysoké plnění příjmů je ovlivněno zejména převodem kladného salda důchodového pojištění za rok 2019 na základě usnesení Poslanecké sněmovny Parlamentu ČR č. 1263 ze dne 1. 10. 2020 ve výši 16 438,5 mil. Kč.

Výdaje v roce 2020 dosáhly celkové výše 2,3 mil. Kč, tj. pouze 1 % rozpočtu výdajů po změnách, což nejvíce ovlivňuje ta skutečnost, že u části výdajových položek kapitoly OSFA nedochází k reálným výdajům, ale k přesunům do jiných rozpočtových kapitol na základě provedených rozpočtových opatření. Tyto přesuny probíhají pouze na základě požadavků příslušných resortů.

Ostatní přímé výdaje v celkové výši 2,3 mil. Kč byly plněny na 1 % rozpočtu po změnách. Z toho transfery obyvatelstvu na úhrady restitucí zemědělského majetku prostřednictvím MZe, byly čerpány ve výši 0,19 mil. Kč.

Výdaje na řešení mimořádných situací a posílení infrastruktury územně samosprávních celků nebyly v roce 2020 čerpány.

Výdaje na ostatní závazky dlouhodobého charakteru byly v roce 2020 čerpány ve výši 2,1 mil. Kč. Jedná se o poplatky související se správou cenných papírů.

U části výdajových položek rozpočtovaných v kapitole OSFA došlo k úpravě rozpočtu, vyvolané přesunem účelových prostředků SFA na krytí příslušných výdajů realizovaných v jiných rozpočtových kapitolách.

Čtyřmi rozpočtovými opatřeními v úhrnné výši 20 175,5 mil. Kč byly provedeny přesuny prostředků do kapitoly MZe, které jsou účelově určeny na realizaci vodních děl Skalička, Vlachovice a Horní Opava a dále do kapitoly MPSV na sociální politiku státu.

Provedením těchto úprav rozpočtu kapitoly OSFA došlo k celkovému snížení výdajů rozpočtu kapitoly OSFA o 20 175,5 mil. Kč. Výsledkem bylo snížení celkových rozpočtovaných výdajů kapitoly OSFA o uvedenou částku, tj. na 224,5 mil. Kč rozpočtu po změnách oproti rozpočtu schválenému zákonem č. 129/2020 Sb., kterým se měnil zákon č. 355/2019 Sb., o státním rozpočtu České republiky na rok 2020 ve výši 20 400 mil. Kč.

Podrobnější údaje a informace o hospodaření kapitoly jsou obsaženy v závěrečném účtu kapitoly.

REKAPITULACE PŘÍJMŮ, VÝDAJŮ, FINANCOVÁNÍ A JEJICH KONSOLIDACE

Kapitola 397 Operace státních finančních aktiv

Období: leden až prosinec 2020

v tis. Kč

Název	Schválený rozpočet	Rozpočet po změnách	Výsledek od počátku roku	Plnění v %
	1	2	3	4=3:2
Příjmy celkem	2 191 500,00	2 191 500,00	18 726 893,03	854,52
Třída 1 - Daňové příjmy	1 550 000,00	1 550 000,00	1 667 584,60	107,59
Třída 2 - Nedaňové příjmy	641 500,00	641 500,00	620 788,43	96,77
Třída 3 - Kapitálové příjmy				
Třída 4 - Přijaté transfery			16 438 520,00	0,00
Konsolidace příjmů				
4133 - Převody z vlastních rezervních fondů (jiných než OSS)				
4134 - Převody z rozpočtových účtů				
4135 - Převody z rezervních fondů OSS				
4136 - Převody z jiných fondů OSS				
4139 - Ostatní převody z vlastních fondů				
Příjmy celkem po konsolidaci	2 191 500,00	2 191 500,00	18 726 893,03	854,52
Výdaje celkem	20 400 000,00	224 500,00	2 267,49	1,01
Třída 5 - Běžné výdaje	20 215 000,00	215 000,00	2 267,49	1,05
Třída 6 - Kapitálové výdaje	185 000,00	9 500,00		
Konsolidace výdajů				
5345 - Převody vlastním rozpočtovým účtům				
5346 - Převody do fondů OSS				
5349 - Ostatní převody vlastním fondům				
6361 - Investiční převody do rezervního fondu				
6362 - Převody investičních prostředků zpět do FKSP				
Výdaje celkem po konsolidaci	20 400 000,00	224 500,00	2 267,49	1,01
Saldo příjmů a výdajů po konsolidaci	-18 208 500,00	1 967 000,00	18 724 625,53	951,94
Třída 8 - Financování				
Saldo příjmů a výdajů před konsolidací	-18 208 500,00	1 967 000,00	18 724 625,53	951,94

PLNĚNÍ ZÁVAZNÝCH UKAZATELŮ

Kapitola 397 Operace státních finančních aktiv

v tis. Kč

Název ukazatele	Schválený rozpočet	Rozpočet po změnách	Konečný rozpočet	Skutečnost	Plnění v %
	1	2	3	4	5=4:2
Souhrnné ukazatele					
Příjmy celkem	2 191 500,00	2 191 500,00	0,00	18 726 893,03	854,52
Výdaje celkem	20 400 000,00	224 500,00	224 500,00	2 267,49	1,01
Specifické ukazatele - příjmy					
Daňové příjmy 9)	1 550 000,00	1 550 000,00	0,00	1 667 584,60	107,59
Nedaňové příjmy, kapitálové příjmy a přijaté transfery celkem	641 500,00	641 500,00	0,00	17 059 308,43	2 659,28
v tom: ostatní nedaňové příjmy, kapitálové příjmy a přijaté transfery celkem 10)	641 500,00	641 500,00	0,00	17 059 308,43	2 659,28
Specifické ukazatele - výdaje					
Transfery do jiných kapitol	20 185 000,00	9 500,00	9 500,00	0,00	0,00
v tom: transfery pro výdaje státu na sociální politiku	20 000 000,00	0,00	0,00	0,00	x
ostatní transfery do jiných kapitol	185 000,00	9 500,00	9 500,00	0,00	0,00
Ostatní výdaje	215 000,00	215 000,00	215 000,00	2 267,49	1,05
Průřezové ukazatele					

⁹⁾ zahrnují příjmy na účtech státních finančních aktiv - odvody od původců radioaktivních odpadů na jaderný účet

¹⁰⁾ zahrnují příjmy na účtech státních finančních aktiv - včetně ostatních příjmů na jaderném účtu a zvláštním účtu rezervy důchodového pojištění

Kapitola 398 – Všeobecná pokladní správa

Rozpočet příjmů byl původně schválen zákonem č. 355/2019 Sb., o státním rozpočtu České republiky na rok 2020. V rozpočtu daňových příjmů kapitoly Všeobecná pokladní správa (dále také „VPS“) byly v průběhu roku 2020 provedeny změny v návaznosti na zákon č. 129/2020 Sb., zákon č. 208/2020 Sb. a zákon č. 323/2020 Sb. Souhrnné plnění rozpočtu kapitoly VPS je charakterizováno těmito údaji:

Tabulka č. 1: Příjmy a výdaje kapitoly VPS (tis. Kč)

Ukazatel	Skutečnost 2019	Schválený rozpočet 2020 COVID III	Rozpočet po změnách 2020	Skutečnost 2020	Rozdíl proti rozpočtu po změnách	% plnění	Index 2020/2019
	1	2	3	4	5=4-3	6=4/3	7=4/1
Příjmy	781 426 513	678 000 471	678 000 471	734 929 821	56 929 350	108,4	94,0
Výdaje	163 041 126	330 268 347	207 455 641	218 131 479	10 675 837	105,1	133,8

Příjmy kapitoly Všeobecná pokladní správa

Rozpočet příjmů

Rozpočet příjmů byl původně schválen zákonem č. 355/2019 Sb., o státním rozpočtu České republiky na rok 2020. V rozpočtu daňových příjmů kapitoly VPS byly v průběhu roku 2020 provedeny změny v návaznosti na zákon č. 129/2020 Sb., zákon č. 208/2020 Sb. a zákon č. 323/2020 Sb.

V příjmech kapitoly byly rozpočtovány, v souladu s příslušnými daňovými předpisy a se zákonem č. 243/2000 Sb., o rozpočtovém určení výnosů některých daní územním samosprávným celkům a některým státním fondům, ve znění pozdějších předpisů, zákonem č. 104/2000 Sb., o Státním fondu dopravní infrastruktury a o změně zákona č. 171/1991 Sb., o působnosti orgánů ČR ve věcech převodů majetku státu na jiné osoby a o Fondu národního majetku ČR, ve znění pozdějších předpisů, **daňové příjmy v celkovém objemu 658 400 150 tis. Kč** (dle zákona č. 323/2020 Sb., kterým se mění zákon č. 355/2019 Sb., o státním rozpočtu České republiky na rok 2020, ve znění pozdějších předpisů). Jednalo se o tyto příjmy:

- daň z přidané hodnoty a spotřební daně vč. odvodu z elektřiny ze slunečního záření,
- daně z příjmů právnických a fyzických osob,
- daně z kapitálových a majetkových převodů,
- další daňové příjmy (např. clo, odvod z loterií / daň z hazardních her, příjmy z kolků, odvod za odnětí půdy ze zemědělského půdního fondu, příslušenství daní, příjmy ze zrušených daní a ostatní daňové příjmy).

Rozpočet dále počítal s **nedaňovými příjmy, kapitálovými příjmy a přijatými transfery v rozsahu 19 600 321 tis. Kč**. Jednalo se zejména o tyto příjmy: odvody pojišťoven z provozu zákonného pojištění odpovědnosti zaměstnavatele za škodu při pracovním úrazu nebo nemoci z povolání, příjmy ze splátek půjček z tuzemska a ze splátek půjček ze zahraničí (tj. z vládních úvěrů), přijaté transfery a ostatní nedaňové příjmy.

Součástí rozpočtu byl i převod prostředků vedených na zvláštních účtech Ministerstva financí po zrušení Fondu národního majetku do příjmů státního rozpočtu ve výši 16 500 000 tis. Kč.

Plnění rozpočtu příjmů

Celkové příjmy kapitoly VPS dosáhly v roce 2020 částky 734 929 821 tis. Kč (z toho daňové příjmy 712 390 503 tis. Kč) a oproti rozpočtu byly vyšší o 56 929 350 tis. Kč, tj. o 8,4 %. Celkový pohled na plnění příjmů dává následující tabulka:

Tabulka č. 2: Struktura příjmů kapitoly VPS (tis. Kč)

Ukazatel	Skutečnost 2019	Schválený rozpočet 2020 COVID III	Rozpočet po změnách 2020	Skutečnost 2020	% plnění	Index 2020/2019
	1	2	3	4	5=4/3	6=4/1
Daň z přidané hodnoty	291 318 733	290 300 000	290 300 000	287 855 047	99,2	98,8
Spotřební daně	158 728 062	149 800 000	149 800 000	154 770 296	103,3	97,5
v tom: daně z minerálních olejů	84 029 402	74 700 000	74 700 000	77 162 279	103,3	91,8
daň z plynů, pevných paliv a elektřiny	3 283 860	3 500 000	3 500 000	3 243 349	92,7	98,8
odvod z elektřiny ze slunečního záření	2 164 164	2 200 000	2 200 000	2 167 366	98,5	100,1
ostatní spotřební daně	69 250 636	69 400 000	69 400 000	72 197 302	104,0	104,3
Daň z příjmů právnických osob	123 455 871	77 800 000	77 800 000	108 371 842	139,3	87,8
Daně z příjmů fyzických osob	164 523 932	130 700 000	130 700 000	154 082 876	117,9	93,7
v tom: daň z příjmů fyzických osob - vybírána srážkou	13 808 630	8 100 000	8 100 000	14 212 482	175,5	102,9
daň z příjmů fyzických osob - placená poplatníky	7 963 834	0	0	4 616 925		58,0
daň z příjmů fyzických osob - placená plátcí	142 751 468	122 600 000	122 600 000	135 253 468	110,3	94,7
Odvody za odnětí půdy ze zemědělského půdního fondu	420 725	400 000	400 000	311 006	77,8	73,9
Daň z hazardních her a ostatní plnění v oblasti hazardních her	4 955 570	4 400 000	4 400 000	5 145 948	117,0	103,8
Daně z majetkových a kapitálových převodů	13 875 030	3 200 000	3 200 000	2 802 517	87,6	20,2
Ostatní daně a poplatky (příjmy z kolů a ostatní)	894 069	1 800 000	1 800 000	-949 780	-52,8	-106,2
Clo	330	150	150	750	500,3	227,4
DAŇOVÉ PŘÍJMY	758 172 320	658 400 150	658 400 150	712 390 503	108,2	94,0
NEDAŇOVÉ PŘÍJMY	5 254 193	3 100 321	3 100 321	6 039 319	194,8	114,9
KAPITÁLOVÉ PŘÍJMY	0	0	0	0		
PŘIJATÉ TRANSFERY	18 000 000	16 500 000	16 500 000	16 500 000	100,0	91,7
NEDAŇOVÉ PŘÍJMY, KAPITÁLOVÉ PŘÍJMY A PŘIJATÉ TRANSFERY CELKEM	23 254 193	19 600 321	19 600 321	22 539 319	115,0	96,9
PŘÍJMY CELKEM	781 426 513	678 000 471	678 000 471	734 929 821	108,4	94,0

Ve srovnání se schváleným rozpočtem bylo dosažené inkaso **daňových příjmů** vyšší o 53 990 353 tis. Kč. Podrobné zhodnocení inkasa daňových příjmů podle jednotlivých druhů je uvedeno ve Zprávě o výsledcích hospodaření státního rozpočtu za rok 2020.

Příjmy sledované v ukazateli „**Nedaňové příjmy, kapitálové příjmy a přijaté transfery celkem**“ ve srovnání s rozpočtem byly překročeny o 2 938 998 tis. Kč a dosáhly částky 22 539 319 tis. Kč (115,0 % rozpočtu). U těchto příjmů vznikly odchylky ve struktuře jejich plnění. Převážná část příjmů má nahodilý charakter, který vyplývá z proměnlivosti příjmových titulů, příp. ze specifického charakteru platebních režimů. Konečné překročení příjmů je výsledkem vyššího plnění zejména příjmů z odvodů pojišťoven z provozu zákonného pojištění odpovědnosti zaměstnavatele za škodu při pracovním úrazu nebo nemoci z povolání, odvodů prostředků provedených při finančním vypořádání za předchozí rok, ale i ostatních příjmů. Ve srovnání s rokem 2019 byly příjmy vykázány v tomto ukazateli nižší o 714 874 tis. Kč, což ovlivnil zejména nižší (o částku 1 500 000 tis. Kč) transfer do státního rozpočtu ze zvláštních účtů ve výši 16 500 000 tis. Kč.

Příjmy rozpočtované na **seskupení položek „Příjmy z vlastní činnosti a odvody přebytku organizací s přímým vztahem“** dosáhly částky 3 751 734 tis. Kč a byly překročeny o 1 751 734 tis. Kč.

Příznivé plnění této skupiny příjmů ovlivnily *příjmy z odvodů pojišťoven z provozu zákonného pojištění odpovědnosti zaměstnavatele za škodu při pracovním úrazu nebo nemoci z povolání*. V roce 2020 byl převeden do státního rozpočtu celkový přebytek z provozu zákonného pojištění odpovědnosti zaměstnavatele za škodu při pracovním úrazu nebo nemoci z povolání za rok 2019 ve výši 3 751 733 tis. Kč, tj. o 1 751 733 tis. Kč více než předpokládal rozpočet a o 547 515 tis. Kč více než činil odvod v roce 2019 (přebytek za rok 2018). Přebytku dosáhly obě pověřené pojišťovny (Česká pojišťovna, a. s. i Kooperativa, a. s.). Podle právní úpravy obsažené v příslušných ustanoveních zákona č. 262/2006 Sb. (zákoník práce)

a podle vyhlášky č. 125/1993 Sb. zúčtovávají pojišťovny každoročně vztahy se státním rozpočtem, přičemž přebytky z hospodaření z předchozího roku převádějí do státního rozpočtu a naopak je jim ze státního rozpočtu uhrazována případná újma, a to vždy do 30. června běžného roku.

Výnosy z finančního majetku byly ve výši 1 tis. Kč, jednalo se o přijaté úroky.

Příjmy rozpočtované na **seskupení položek „Přijaté sankční platby a vratky transferů“** dosáhly částky 1 033 720 tis. Kč a byly překročeny o 782 720 tis. Kč, a to zejména dosažením vyšších příjmů z odvodů provedených správci kapitol a dalšími subjekty při finančním vypořádání. Z prostředků odvedených při finančním vypořádání připadl největší podíl na odvody provedené jednotlivými kapitolami a dalšími subjekty (885 309 tis. Kč), přičemž další prostředky byly odvedeny i mimo termín pro finanční vypořádání. Územní samosprávné celky odvedly částku 91 155 tis. Kč. Příjmy ze sankčních plateb v roce 2020 činily 43 tis. Kč. Většina příjmů ze sankčních plateb je od roku 2009 rozpočtována v příjmech příslušných kapitol. Součástí těchto příjmů jsou i další odvody, např. vratky prostředků poskytnutých v minulých letech na individuální a družstevní bytovou výstavbu při nedodržení podmínek jejich použití.

Příjmy rozpočtované na **seskupení položek „Příjmy z prodeje nekapitálového majetku a ostatní nedaňové příjmy“** dosáhly v roce 2020 výše 673 022 tis. Kč a byly překročeny o částku 212 022 tis. Kč, zejména vlivem vyšších ostatních nedaňových příjmů. Součástí těchto příjmů jsou odvody státních příspěvků na penzijní připojištění a odvody státní podpory na stavební spoření provedené příslušnými subjekty při nesplnění podmínek pro jejich přiznání ve výši 663 757 tis. Kč a další nahodilé příjmy.

Celkové příjmy ze splátek půjčených prostředků činily celkem 580 845 tis. Kč a ve srovnání s rozpočtem byly překročeny o 192 524 tis. Kč. Překročení ovlivnily zejména vyšší příjmy ze splátek půjčených prostředků od podnikatelských subjektů.

Splátky půjčených prostředků od podnikatelských subjektů v roce 2020 činily 202 019 tis. Kč. Jednalo se zejména o úhradu splátky půjček poskytnutých v minulých letech Garančnímu fondu obchodníků s cennými papíry. Překročení příjmů ovlivnila mimořádná splátka půjčky od Garančního fondu obchodníků s cennými papíry ve výši 200 000 tis. Kč.

Splátky půjčených prostředků od obecně prospěšných společností a podobných subjektů činily 92 000 tis. Kč. Jednalo se o úhradu splátky půjčky od subjektu „Vírský oblastní vodovod, sdružení měst, obcí a svazků obcí“.

Příjmy ze splátek půjčených prostředků od veřejných rozpočtů ústřední úrovně nebyly pro rok 2020 rozpočtovány a realizovány.

Příjmy ze splátek půjčených prostředků od veřejných rozpočtů územní úrovně dosáhly celkem 147 930 tis. Kč a týkaly se splátek návratných finančních výpomocí poskytnutých na výstavbu vodovodů a čistíren odpadních vod a splátek výpomocí poskytnutých obcím z důvodu jejich obtížné finanční situace. Příjmy obsahují i poslední splátku návratné finanční výpomoci poskytnuté v roce 2013 v souvislosti s řešením úhrady plošné a extrapolované finanční opravy vyměřené Regionálnímu operačnímu programu regionu soudržnosti NUTS II Severozápad Karlovarskému kraji (splátka 41 200 tis. Kč) a Ústeckému kraji (splátka 80 000 tis. Kč).

Příjmy ze splátek půjčených prostředků od obyvatelstva činily 0,4 tis. Kč a týkaly se splátek bezúročných půjček poskytnutých občanům v minulých letech okresními nebo městskými úřady.

Příjmy ze splátek půjčených prostředků ze zahraničí jsou tvořeny příjmy ze splátek vládních úvěrů dříve poskytnutých do zahraničí a příjmy ze splátek pohledávek převzatých od ČSOB, a.s. Tyto příjmy ve skutečnosti činily 138 896 tis. Kč a rozpočet byl překročen o 896 tis. Kč. Splátky jsou poskytovány v amerických dolarech (USD). Příjmy se týkaly dohodnutých a rozpočtovaných splátek pohledávky ze strany Iráku.

Příjmy ze splátek za úhradu dluhů nebo dodávek nebyly pro rok 2020 rozpočtovány a realizovány.

Příjmy na **seskupení položek „Příjmy sdílené s nadnárodním orgánem“** nebyly v roce 2020 v kapitole VPS rozpočtovány ani realizovány.

Příjmy na **seskupení položek „Příjmy z prodeje dlouhodobého finančního majetku“** nebyly v roce 2020 v kapitole VPS rozpočtovány ani realizovány.

Příjmy na skupení položek „Neinvestiční přijaté transfery“ - na základě možnosti dané § 5 odst. 3 písm. c) bod 5 zákona č. 178/2005 Sb., o zrušení Fondu národního majetku, ve znění pozdějších předpisů, a v souladu s UV č. 652/2019 byl uskutečněn převod prostředků vedených na zvláštních účtech Ministerstva financí po zrušení Fondu národního majetku do příjmů státního ve výši 16 500 000 tis. Kč, jak bylo rozpočtováno. V roce 2019 byla převedena částka 18 000 000 tis. Kč, v roce 2018 nebyl tento převod uskutečněn, v roce 2017 byla převedena částka 5 800 000 tis. Kč a v roce 2016 částka 8 700 000 tis. Kč.

Výdaje kapitoly Všeobecná pokladní správa

Rozpočet výdajů

Rozpočet výdajů byl rovněž původně schválen zákonem č. 355/2019 Sb. V rozpočtu výdajů kapitoly VPS byly v průběhu roku 2020 provedeny změny v návaznosti na zákon č. 129/2020 Sb., zákon č. 208/2020 Sb. a zákon č. 323/2020 Sb. Schválený rozpočet výdajů kapitoly podle zákona č. 323/2020 Sb., kterým se mění zákon č. 355/2019 Sb., o státním rozpočtu České republiky na rok 2020, ve znění pozdějších předpisů, činil **330 268 347 tis. Kč**.

Schválený rozpočet byl v průběhu roku 2020 upraven formou rozpočtových přesunů mezi ukazateli kapitoly VPS a dále mezi ukazateli kapitoly VPS a ukazateli jiných kapitol.

K zajištění nezbytných výdajů nezabezpečených ve státním rozpočtu, jejichž rozpočtovaná výše se ukázala jako nedostačující, v souladu s příslušnými ustanoveními zákona č. 218/2000 Sb. (rozpočtová pravidla), ve znění pozdějších předpisů, a v souladu s usnesením vlády č. 652/2019 k návrhu zákona o státním rozpočtu České republiky na rok 2020 a k návrhům střednědobého výhledu státního rozpočtu České republiky na léta 2021 a 2022, byla provedena v kapitole VPS tato rozpočtová opatření:

- v souvislosti s výskytem onemocnění COVID-19 způsobeného novým typem koronaviru byly do kapitoly Ministerstvo zdravotnictví přesunuty z kapitoly VPS – položky VRR několika rozpočtovými opatřeními účelové prostředky na výdaje spojené s epidemií COVID-19. UV č. 808/2020 bylo uloženo, aby nespotřebované výdaje v kapitole Ministerstvo zdravotnictví do výše 600 000 tis. Kč byly přesunuty do kapitoly Správa státních hmotných rezerv. Tento přesun byl proveden. Vzhledem k tomu, že Ministerstvo zdravotnictví mělo v rozpočtu další nespotřebované výdaje ve výši 71 562 tis. Kč, požádalo Ministerstvo zdravotnictví o přesun těchto prostředků do kapitoly VPS. Na základě toho byl zvýšen rozpočet ukazatele „Vládní rozpočtová rezerva“ o 71 562 tis. Kč, a to na vrub **kapitoly Ministerstvo zdravotnictví**;
- do **kapitoly Ministerstvo vnitra** na rozpočtem nezajištěné potřeby subjektů resortu Ministerstva vnitra ve výši 1 000 000 tis. Kč – konkrétně pro Policii ČR (částka 600 600 tis. Kč), Hasičský záchranný sbor ČR (částka 169 000 tis. Kč) a ústřední orgán Ministerstva vnitra (částka 230 400 tis. Kč na provoz) - na krytí smlouvy se státní podnikem Národní agentura pro komunikační a informační technologie (částka 200 400 tis. Kč) a na veřejnou zakázku právního zastoupení ve věci náhrad škod v souvislosti s opatřeními státu při pandemii COVID-19 (částka 30 000 tis. Kč). K pokrytí tohoto výdaje byly přesunuty prostředky na vrub očekávaných úspor v ukazateli „Transfery veřejným rozpočtům ústřední úrovně“, v položce „Pojistné zdravotního pojištění – platba státu“ ve výši 1 000 000 tis. Kč;
- do **kapitoly Ministerstvo spravedlnosti** na pokračování přechodu resortu Ministerstva spravedlnosti pod licenční model Microsoft Enterprise částka 50 000 tis. Kč. Přechod pod licenční model Microsoft Enterprise byl zahájen v roce 2019, kdy bylo zajištěno oprávnění k použití licence Microsoft M365 E3 pro 5 000 pracovníků. V resortu používáno 10 000 licencí MS Office verze 2010, na které skončila podpora ze strany výrobce v říjnu roku 2020. K pokrytí tohoto výdaje byly přesunuty prostředky na vrub očekávaných úspor ve výši 50 000 tis. Kč v ukazateli „Transfery veřejným rozpočtům ústřední úrovně“, v položce „Pojistné zdravotního pojištění – platba státu“;
- v rámci kapitoly VPS k finančnímu zajištění záloh státní podpory stavebního spoření za kalendářní rok 2019 stavebním spořitelnám byl zvýšen rozpočet ukazatele „Stavební spoření“ o 25 000 tis. Kč na vrub ukazatele „Sociální výdaje; náhrady; neziskové a podobné organizace“ v položce „Odškodnění obětím

trestné činnosti, škody způsobené při výkonu veřejné moci, soudní spory z titulu ochrany osobnosti, soudní řízení o omezení vlastnického práva, ostatní náhrady“ ve výši 25 000 tis. Kč a to na vrub očekávaných úspor;

- k finančnímu zajištění v rámci kapitoly VPS požadovaného poskytnutí náhrad škod způsobených zvláště chráněnými živočichy byl zvýšen rozpočet ukazatele „Další prostředky pro územní samosprávné celky“ v položce „Výdaje stanovené zvláštními zákony nebo dalšími právními předpisy“ o 10 000 tis. Kč na vrub ukazatele „Ostatní výdaje“ v položce „Náhrady výdajů územním samosprávným celkům – doplatek za předchozí rok“ ve výši 10 000 tis. Kč a to na vrub očekávaných úspor.

Kromě výše uvedených změn (celkem snížení o 978 438 tis. Kč – viz tabulka č. 23, sloupec 2) byly z kapitoly VPS, v souladu s rozpočtem, z příslušných položek výdajů přesunuty prostředky rozpočtovými opatřeními do rozpočtu jednotlivých kapitol ve výši 121 834 268 tis. Kč (viz tabulka č. 23, sloupec 3). Použití těchto prostředků je komentováno podle jednotlivých položek výdajů v části „Plnění rozpočtu výdajů“.

Rozpočet po změnách kapitoly VPS po všech výše uvedených změnách činil 207 455 641 tis. Kč, tj. o 122 812 706 tis. Kč méně než byl schválený státní rozpočet (viz tabulka č. 23, sloupec 4).

V průběhu roku byla v kapitole VPS prováděna i potřebná rozpočtová opatření mezi paragrafy a položkami rozpočtové skladby, mezi položkami VPS v rámci ukazatelů a v rámci programového financování.

Plnění rozpočtu výdajů

Celkový přehled o realizaci výdajů v kapitole VPS podle závazných ukazatelů a jednotlivých titulů je uveden v příloze v hodnotící tabulce č. 23. Podle této tabulky je rovněž provedeno vyhodnocení v dalším textu¹.

Ve srovnání s rozpočtem po změnách byly z kapitoly čerpány výdaje ve výši 218 131 479 tis. Kč. Výdaje byly oproti rozpočtu po změnách překročeny o 10 675 837 tis. Kč.

Z celkových výdajů činí:

- běžné výdaje: schválený rozpočet 324 786 396 tis. Kč, rozpočet po změnách 200 966 304 tis. Kč a skutečnost 212 705 182 tis. Kč;
- kapitálové výdaje: schválený rozpočet 5 481 951 tis. Kč, rozpočet po změnách 6 489 337 tis. Kč a skutečnost 5 426 297 tis. Kč. Struktura kapitálových výdajů je uvedena v tabulce a podrobněji jsou tyto výdaje komentovány v dalším textu.

¹ Pro účely vyhodnocení výdajů jsou údaje o rozpočtu po změnách v této tabulce uvedeny ve dvou sloupcích: údaje ve sloupci 2 zahrnují změny rozpočtu na základě rozpočtových opatření v těchto případech: přesuny prostředků mezi závaznými ukazateli výdajů v rámci kapitoly VPS, přesuny mezi položkami výdajů v rámci závazného ukazatele kapitoly VPS, dále přesuny mezi závaznými ukazateli kapitoly VPS a závaznými ukazateli jiných kapitol státního rozpočtu a naopak, k zajištění nezbytných výdajů nezabezpečených ve státním rozpočtu – komentováno v části zprávy „Rozpočet výdajů“; údaje ve sloupci 3 zahrnují pouze rozpočtová opatření vůči příslušným kapitolám státního rozpočtu, kdy byly přesunuty prostředky z kapitoly VPS v souladu s rozpočtovaným účelem použití prostředků a dále použití rezerv - komentováno v části zprávy „Plnění rozpočtu výdajů“. Rozpočet po změnách celkem je uveden ve sl. 4.

Kontrolní vazba mezi tabulkami uvedenými v závěru týkající se rozpočtu po změnách výdajů: tabulka č. 21 (sl. 2), resp. tabulka č. 22 (sl. 2) = tabulka č. 23 (sl. 4).

Tabulka č. 3: Kapitálové výdaje v kapitole VPS (tis. Kč)

Výdaje	Skutečnost 2019	Schválený rozpočet 2020 COVID III	Rozpočet po změnách	Skutečnost 2020
Výdaje vedené v informačním systému programového financování EDS/SMVS celkem	1 642 770	4 939 651	4 692 237	3 704 101
Platby mezinárodním finančním institucím a fondům - vklady (IBRD, IFC, MIB)	110 606	285 000	285 000	222 196
Prostředky pro řešení aktuálních problémů územních samosprávných celků	48 363	0	0	0
Pozemkové úpravy (část výdajů)	0	150 000	0	0
Datové schránky (část výdajů)	0	12 100	12 100	0
Exportní garanční a pojišťovací společnost, a.s. - zvýšení základního kapitálu	0	0	1 500 000	1 500 000
Výdaje na sčítání lidu, domů a bytů v roce 2021	0	95 200	0	0
Celkem	1 801 740	5 481 951	6 489 337	5 426 297

Poznámka: Případné rozdíly v údajích mezi tabulkami z důvodu zaokrouhlování na celé tisíce Kč.

Přehled o čerpání podle ukazatelů kapitoly podává následující tabulka:

Tabulka č. 4: Ukazatele výdajů kapitoly VPS (tis. Kč)

Ukazatel	Skutečnost 2019	Schválený rozpočet 2020 COVID III	Rozpočet po změnách 2020	Skutečnost 2020	ze skutečnosti: dotace územním samosprávám	Rozdíl proti rozpočtu po změnách	% plnění k rozp. po změnách
	1	2	3	4	5	6=4-3	7=4/3
VLÁDNÍ ROZPOČTOVÁ REZERVA	0	112 526 744	995 426	0	0	-995 426	0,0
REZERVA NA ŘEŠENÍ KRIZOVÝCH SITUACÍ, JEJICH PŘEDCHÁZENÍ A ODSTRAŇOVÁNÍ JEJICH NÁSLEDKŮ (Z.Č. 240/2000 SB., VE ZNĚNÍ POZDĚJŠÍCH PŘEDPISŮ)	0	140 000	140 000	140 000	140 000	0	100,0
REZERVA NA MIMOŘÁDNÉ VÝDAJE PODLE Z.Č. 239/2000 SB., O INTEGROVANÉM ZÁCHRANNÉM SYSTÉMU	36 104	60 000	9 676	9 676	9 676	0	100,0
STAVEBNÍ SPOŘENÍ	3 978 174	4 100 000	4 125 000	4 117 995	0	-7 005	99,8
PODPORA EXPORTU; MAJETKOVÁ ÚJMA; STÁTNÍ ZÁRUKY, INVESTIČNÍ POBÍDKY	951 192	1 315 131	6 165 131	6 161 103	0	-4 028	99,9
SOCIÁLNÍ VÝDAJE; NÁHRADY; NEZISKOVÉ A POD. ORGANIZACE	7 845 292	8 864 230	8 585 479	7 947 970	0	-637 510	92,6
FINANČNÍ VZTAHY STÁTNÍHO ROZPOČTU K ROZPOČTŮM KRAJŮ (s výjimkou hlavního města Prahy) - viz příloha č. 5 zákona o státním rozpočtu	1 317 333	1 488 200	1 488 200	1 488 200	1 488 200	0	100,0
FINANČNÍ VZTAHY STÁTNÍHO ROZPOČTU K ROZPOČTŮM OBCÍ V ÚHRNECH PO JEDNOTLIVÝCH KRAJÍCH (s výjimkou hlavního města Prahy) - viz příloha č. 6 zákona o státním rozpočtu	9 438 270	9 828 964	9 828 964	9 828 964	9 828 964	0	100,0
FINANČNÍ VZTAH STÁTNÍHO ROZPOČTU K ROZPOČTU HLAVNÍHO MĚSTA PRAHY - viz příloha č. 7 zákona o státním rozpočtu	1 075 509	1 140 915	1 140 915	1 140 915	1 140 915	0	100,0
DALŠÍ PROSTŘEDKY PRO ÚZEMNÍ SAMOSPRÁVNÉ CELKY	150 024	13 016 572	13 561 267	13 510 316	13 510 316	-50 951	99,6
TRANSFERY VEŘEJNÝM ROZPOČTŮM ÚSTŘEDNÍ ÚROVNĚ	90 484 987	99 149 608	98 099 608	113 700 653	0	15 601 045	115,9
OSTATNÍ VÝDAJE	2 056 090	26 698 333	4 459 179	2 222 021	548 564	-2 237 158	49,8
ODVODY DO ROZPOČTU EVROPSKÉ UNIE	44 050 165	47 000 000	53 917 146	53 917 042	0	-104	100,0
VÝDAJE VZNIKLY V PRŮBĚHU ROKU, KTERÉ NELZE VĚCNĚ ZAŘADIT DO OSTATNÍCH SPECIFICKÝCH UKAZATELŮ	0	0	0	0	0	0	
VÝDAJE NA ODSTRAŇOVÁNÍ DŮSLEDKŮ POVODNÍ A NA NÁSLEDNOU OBNOVU	0	0	0	0	0	0	
VÝDAJE VEDENÉ V INFORMAČNÍM SYSTÉMU PROGRAMOVÉHO FINANCOVÁNÍ EDS/SMVS CELKEM	1 657 986	4 939 651	4 939 651	3 946 624	3 946 624	-993 027	79,9
Výdaje VPS celkem	163 041 126	330 268 347	207 455 641	218 131 479	30 613 259	10 675 837	105,1

Vládní rozpočtová rezerva

Rezerva byla rozpočtována (dle zákona č. 323/2020 Sb., kterým se mění zákon č. 355/2019 Sb., o státním rozpočtu České republiky na rok 2020, ve znění pozdějších předpisů) ve výši 112 526 744 tis. Kč.

Z rezervy byly uvolňovány prostředky ke krytí nezbytných, avšak v zákoně o státním rozpočtu neobsažených výdajů, jejichž potřeba vyplynula v průběhu rozpočtového roku, a to na základě rozhodnutí vlády a na základě zmocnění pro ministra financí v usnesení vlády č. 652/2019, bod IV/1d. Přehled o čerpání této rezervy státního rozpočtu podává tabulka v příloze. Z rozpočtované výše bylo využito celkem 111 531 318 tis. Kč (částka byla uvolněna formou rozpočtových opatření do rozpočtů kapitol). Úspora činí 995 426 tis. Kč.

Objemově nejvíce prostředků v roce 2020 bylo použito v **kapitole Ministerstvo práce a sociálních věcí** (39,42 %), a to zejména na jednorázový příspěvek důchodci v roce 2020 dle UV č.1186/2020 (částka 14 909 810 tis. Kč), na Cílený program podpory zaměstnanosti dle UV č.353/2020, UV č.581/2020 a UV č.604/2020 (částka 14 476 000 tis. Kč) a na posílení výdajů v závazných ukazatelích Dávky státní sociální podpory a pěstounské péče, Příspěvek na péči podle zákona o sociálních službách, Příspěvek na podporu zaměstnávání osob se zdravotním postižením, Podpory v nezaměstnanosti, Dávky nemocenského pojištění dle UV č.1224/2020 (částka 7 082 000 tis. Kč). Kromě kapitoly Ministerstvo práce a sociálních věcí nejvíce prostředků směřovalo **do kapitoly Ministerstvo zdravotnictví** (12,73 %) a to především na oddlužení vybraných nemocnic dle UV č.480/2020 (částka 6 595 755 tis. Kč), na zajištění operativního nákupu vakcín dle UV č. 992/2020 a UV č.1256/2020 (celkem částka 1 925 000 tis. Kč) a na zajištění nákupu ochranných prostředků a dalšího vybavení dle UV č. 206/2020, UV č.224/2020, UV č.349/2020 (částka 3 757 211 tis. Kč). Další prostředky směřovaly **do kapitoly Všeobecná pokladní správa** (10,27 %) zejména na zajištění úhrady zvýšených odvodů České republiky do rozpočtu EU v roce 2020 na základě výzvy Evropské komise dle UV č.1011/2020 (částka 6 607 203 tis. Kč) a pro EGAP, a.s. - fond na záruky COVID-19 na krytí závazků z poskytovaných záruk v souladu se zákonem č. 58/1995 Sb. dle UV č.460/2020 (částka 4 000 000 tis. Kč).

Na krytí výdajů souvisejících s rozsudky a rozhodnutími Evropského soudu pro lidská práva bylo do kapitoly Ministerstva spravedlnosti uvolněno 1 905 tis. Kč v návaznosti postupy odsouhlasené usnesením vlády č. 735/2000.

Podrobně o čerpání VRR informuje tabulka č. 24

Text týkající se opatření ke kontrolám NKÚ bude zpracován jako samostatná část do kapitolního sešitu.

Rezerva na řešení krizových situací, jejich předcházení a odstraňování jejich následků (zákon č. 240/2000 Sb., ve znění pozdějších předpisů)

Rezerva byla vytvořena v návaznosti na ustanovení § 25 písm. c) zákona č. 240/2000 Sb., o krizovém řízení a o změně některých zákonů, ve znění pozdějších předpisů. Finanční prostředky byly uvolňovány v souladu s bodem IV/1f a přílohou usnesení vlády č. 652/2019. Rozpočtovaná částka 140 000 tis. Kč byla uvolněna v celé výši pro čtrnáct krajů České republiky (částka 10 000 tis. Kč pro každý kraj). Finanční prostředky státního rozpočtu byly účelově určeny na pokrytí prvotních nákladů na akce a nezbytná opatření přijatá jednotlivými kraji v rámci řešení krizové situace, realizovaná běžnými i investičními výdaji v souladu s §14 zákona č. 240/2000 Sb., o krizovém řízení a o změně některých zákonů, ve znění pozdějších předpisů, v návaznosti na vyhlášení nouzového stavu od 14 hodin dne 12. března 2020 na dobu 30 dnů na základě UV ze dne 12. března 2020 č. 194, kterým vláda v souvislosti s čl. 5 a 6 ústavního zákona č. 110/1998 Sb., o bezpečnosti České republiky, ve znění pozdějších předpisů, vyhlásila pro území České republiky z důvodu ohrožení zdraví v souvislosti s prokázáním výskytu koronaviru /označovaný jako SARS CoV-2/ na území České republiky.

Rezerva na mimořádné výdaje podle zákona č. 239/2000 Sb., o integrovaném záchranném systému

Ministryně financí byla zmocněna uvolňovat prostředky z této rezervy na finanční zabezpečení integrovaného záchranného systému podle § 31 odst. 2 zákona č. 239/2000 Sb., ve znění pozdějších předpisů, po posouzení jednotlivých žádostí v součinnosti s Ministerstvem vnitra, a to až do výše 50 mil. Kč pro jednotlivé případy v souladu s bodem IV/1e usnesení vlády č. 652/2019. Z rozpočtované částky ve výši 60 000 tis. Kč byly uvolněny finanční prostředky v celkové výši 60 000 tis. Kč. Přehled o uvolněných prostředcích je uveden v tabulce:

Tabulka č. 5: Použití prostředků rezervy podle zákona č. 239/2000 Sb. (Kč)

Kapitola/Kraj	Titul	Uvolněné prostředky
Ministerstvo vnitra	prostředky pro HZS na úhradu nákladů v souvislosti s bojem proti COVID-19	37 293 509
Ministerstvo vnitra	prostředky pro HZS Pardubického kraje na opatření v souvislosti s likvidací epidemie ptačí chřipky	918 651
Ministerstvo vnitra	prostředky na pořízení nového vozidla CAS 20/4000/240-S2T pro HZS Plzeňského kraje	7 500 000
Ministerstvo vnitra	prostředky na opravu vozidla CAS 20 - registrační značky 3L2 4455 pro HZS Libereckého kraje	613 228
Ministerstvo vnitra	prostředky na opravu vozidla CAS 20 T Scania - registrační značky P480 S2T pro HZS Olomouckého kraje	3 999 050
Zlínský kraj	prostředky na pokrytí mimořádných výdajů vzniklých v důsledku prováděných prací v roce 2018 při řešení mimořádné události po výbuších munice ve Vlachovicích - Vrbětčích - celkem	9 675 561
Celkem		59 999 999

Stavební spoření

V průběhu roku 2020 podaly stavební spořitelny v souladu s § 11 zákona č. 96/1993 Sb., o stavebním spoření a státní podpoře stavebního spoření, ve znění pozdějších předpisů, žádosti o roční zálohy státní podpory za kalendářní rok 2019 (tzv. 2. a 3. kolo r. 2019) a žádosti o roční zálohu státní podpory za kalendářní rok 2020 pro účastníky, kteří ukončili stavební spoření v 1. pololetí roku 2020 (tzv. 1. kolo r. 2020). Pokud je žádost o roční zálohy státní podpory neúplná nebo obsahuje nesprávné údaje, je Ministerstvo financí oprávněno vyžádat si od stavební spořitelny doplnění nebo opravu této žádosti.

S účinností od 1. 1. 2011 činí poskytovaná záloha státní podpory 10 % z uspořené částky v příslušném kalendářním roce, maximálně však z částky 20 000 Kč, tj. maximálně 2 000 Kč, přičemž celkový součet záloh státní podpory ke všem smlouvám účastníka v příslušném kalendářním roce nesmí přesáhnout limit 2 000 Kč.

Schválený státní rozpočet na rok 2020 počítal na výplatu státní podpory stavebního spoření s částkou 4 100 000 tis. Kč, po navýšení 4 125 000 tis. Kč, přičemž na státní podporu stavebního spoření bylo v roce 2020 vyčerpáno 4 117 995 tis. Kč. Přehled o výplatě státní podpory stavebního spoření je uveden v tabulce:

Tabulka č. 6: Čerpání výdajů na stavební spoření (tis. Kč)

Za období	Datum	Čerpání státní podpory
doplněná žádost	5.2.2020	365
doplněná žádost	28.2.2020	168
2. kolo r. 2019	17.4.2020	4 079 440
doplněná žádost	28.4.2020	93
doplněná žádost	29.5.2020	227
doplněná žádost	14.7.2020	286
doplněná žádost	31.7.2020	260
doplněná žádost	9.9.2020	149
3. kolo r. 2019	14.9.2020	19 940
1. kolo r. 2020	2.10.2020	16 493
doplněná žádost	13.10.2020	77
doplněná žádost	6.11.2020	119
doplněná žádost	15.12.2020	379
Celkem	x	4 117 995

Vývoj čerpání státní podpory stavebního spoření v minulých letech ukazuje tabulka:

Tabulka č. 7: Státní podpora stavebního spoření v letech 2016-2020 (tis. Kč)

	2016	2017	2018	2019	2020
čerpání státní podpory	4 280 378	3 947 173	3 915 962	3 978 174	4 117 995

V roce 2020 tak došlo již podruhé, po předchozím mnohaletém poklesu výdajů, k meziročnímu nárůstu částky vyplacené státní podpory. V roce 2020 bylo na státní podporu stavebního spoření vyplaceno o 139 821 tis. Kč, tj. o 3,5 %, více než v roce 2019. Rozpočtové prostředky byly čerpány na 99,8 %.

Podpora exportu, majetková újma, státní záruky, investiční pobídky

Schválený rozpočet činil 1 315 131 tis. Kč, rozpočet po změnách tohoto ukazatele na rok 2020 činil 6 165 131 tis. Kč, skutečnost dosáhla částky 6 161 103 tis. Kč. Úspora vůči rozpočtu po změnách činila 4 028 tis. Kč. Jednotlivé položky výdajů byly čerpány takto:

Dotace na podporu exportu – Česká exportní banka, a.s. - dotace na krytí ztrát z podpořeného financování poskytovaného dle zákona č. 58/1995 Sb. pro Českou exportní banku, a.s. byla rozpočtována ve výši 400 000 tis. Kč. Nečerpání rozpočtované částky bylo způsobeno příznivým vývojem obchodních případů v portfoliu České exportní banky, a.s. Očekávaná úspora (400 000 tis. Kč) byla použita ke krytí rozpočtově nezabezpečených výdajů v kapitole Ministerstvo dopravy - viz část zprávy „Rozpočet výdajů“.

Úhrada majetkové újmy peněžních ústavů, která jim vzniká v souvislosti s dříve poskytnutými sociálními úvěry (individuální a družstevní bytová výstavba, půjčky mladým manželům) a je hrazena ze státního rozpočtu v souladu s § 45 zákona č. 21/1992 Sb., o bankách. Rozpočtovaná částka ve výši 19 451 tis. Kč nebyla dostatečná na úhradu uplatněné majetkové újmy. Bylo provedeno rozpočtové opatření na vrub položky „Realizace státních záruk za úvěry přijaté ČMRZB“ ve výši 81 tis. Kč a rozpočet po změnách činil 19 532 tis. Kč. Částka 19 532 tis. Kč byla vyplacena České spořitelně a.s. v souladu s uzavřeným dodatkem č. 1 ke Smlouvě o úhradě majetkové újmy ze zvýhodněných tzv. sociálních půjček na individuální bytovou výstavbu a mladým manželům.

Realizace státních záruk – schválený rozpočet činil 319 000 tis. Kč. Z titulu poskytnutých státních záruk byly v průběhu roku 2020 realizovány ze státního rozpočtu splátky rizikových záruk ve výši 312 702 tis. Kč. Jednalo se o splátky úroků a jistiny garantovaného standardního úvěru poskytnutého v minulosti Správě železnic, s. o. Nevyčerpanou částkou ve výši 6 298 tis. Kč byla posílena rozpočtová položka „Realizace státních záruk za úvěry přijaté ČMRZB“.

Realizace státních záruk za úvěry přijaté ČMRZB - výdaje byly čerpány ve výši 328 869 tis. Kč. V této položce jsou evidovány platby garantovaných úvěrů poskytnutých Evropskou investiční bankou na financování infrastrukturálních programů, jejichž finančním manažerem je Českomoravská záruční a rozvojová banka, a.s. Původně rozpočtovaná částka 326 680 tis. Kč byla navýšena rozpočtovým opatřením o 6 216 tis. Kč. Zároveň z této položky byla ve výši 81 tis. Kč posílena položka „Majetková újma peněžních ústavů“.

Dorovnání úrokových rozdílů u vývozních úvěrů - zákon č. 230/2013 Sb., který je novelou zákona č. 58/1995 Sb., o pojišťování a financování vývozu se státní podporou a o doplnění zákona č. 166/1993 Sb., o Nejvyšším kontrolním úřadu, ve znění pozdějších předpisů, vstoupil v účinnost dne 2. srpna 2013. Tento zákon spočívá v nové právní úpravě systému dorovnávání úrokových rozdílů, který je založen na obousměrném dorovnávání fixních úroků s náklady na pořízení zdrojů komerčních bank ze/do státního rozpočtu. V roce 2020 nebyl do systému dorovnávání úrokových rozdílů zařazen žádný vývozní úvěr. Uspořené prostředky ve výši rozpočtu 250 000 tis. Kč byly použity v položce Exportní garanční a pojišťovací společnosti, a.s na zvýšení základního kapitálu.

Exportní garanční a pojišťovací společnost, a.s. – fond na záruky COVID-19 - částka 4 000 000 tis. Kč jako výdaj rozpočtové kapitoly VPS, který v roce 2020 byl realizován ve prospěch Exportní garanční a pojišťovací společnosti, a.s do fondu na krytí závazků z poskytovaných záruk. Tyto finanční prostředky byly převedeny na základě rozpočtového opatření v rámci rozpočtové kapitoly VPS a to z položky „Vládní rozpočtová rezerva“ do nově vytvořené položky „Exportní garanční a pojišťovací společnost, a.s. - fond na záruky COVID-19“. Výše uvedené bylo schváleno usnesením vlády č. 460 ze dne 24. dubna 2020.

Exportní garanční a pojišťovací společnosti, a.s. - zvýšení základního kapitálu – na nově vzniklou položku byly v roce 2020 převedeny prostředky o celkovém objemu 1 500 000 tis. Kč za účelem zvýšení základního kapitálu Exportní garanční a pojišťovací společnosti, a.s. Prostředky byly převedeny rozpočtovým opatřením z tří položek následovně: částka 850 000 tis. Kč z položky „Prostředky na podporu podnikání“, částka 400 000 tis. Kč z položky „Dotace na podporu exportu – Česká exportní banka, a.s.“ a částka 250 000 tis. Kč z položky „Dorovnání úrokových rozdílů u vývozních úvěrů“. Výše uvedené bylo schváleno usnesením vlády č. 1282 ze dne 7. prosince 2020.

Sociální výdaje, náhrady, neziskové a podobné organizace

Schválený rozpočet tohoto ukazatele na rok 2020 činil 8 864 230 tis. Kč, rozpočet po změnách 8 585 479 tis. Kč, skutečnost dosáhla částky 7 947 970 tis. Kč, úspora dosáhla částky 637 510 tis. Kč. Jednotlivé položky výdajů byly čerpány takto:

Penzijní připojištění a doplňkové penzijní spoření – V roce 2020 vyplácelo Ministerstvo financí penzijním společnostem státní příspěvek na základě jejich žádosti podle § 16 zákona č. 427/2011 Sb., o doplňkovém penzijním spoření, ve znění pozdějších předpisů, a to pro účastníky, kterým náleží státní příspěvek podle § 14 tohoto zákona.

S účinností od 1. 1. 2013 činí maximální výše státního příspěvku 230 Kč, je-li výše měsíčního příspěvku účastníka ve výši 1 000 Kč a více. Je-li výše měsíčního příspěvku účastníka v rozpětí 300 – 900 Kč, činí výše měsíčního státního příspěvku 90 Kč a 20 % z částky převyšující 300 Kč. Pokud účastník spoří měsíčně méně než 300 Kč, státní příspěvek mu nenáleží.

Schválený státní rozpočet na rok 2020 počítal na výplatu státního příspěvku penzijního připojištění a doplňkového penzijního spoření s částkou 7 400 000 tis. Kč, přičemž na státní příspěvek bylo v roce 2020 vyčerpáno 7 360 367 tis. Kč. Postupné čerpání státního příspěvku ukazuje tabulka:

Tabulka č. 8: Čerpání výdajů na penzijní připojištění a doplňkové penzijní spoření (tis. Kč)

Za období (čtvrtletí/rok)	Datum	Čerpání státního příspěvku
IV. čtvrtletí 2019	27.2.2020	1 831 297
I. čtvrtletí 2020	28.5.2020	1 836 848
II. čtvrtletí 2020	28.8.2020	1 840 078
III. čtvrtletí 2020	27.11.2020	1 852 145
Celkem	x	7 360 367

Vývoj čerpání státního příspěvku v minulých letech ukazuje tabulka:

Tabulka č. 9: Státní příspěvek na penzijní připojištění a na doplňkové penzijní spoření v letech 2016-2020 (tis. Kč)

	2016	2017	2018	2019	2020
čerpání státního příspěvku	6 806 991	6 877 519	6 994 878	7 199 615	7 360 367

V roce 2020 došlo ve výši vyplaceného státního příspěvku proti roku 2019 ke zvýšení o 160 752 tis. Kč, tj. o 2,2 %. Rozpočtové prostředky byly čerpány na 99,5 %.

Jednorázové náhrady ke zmírnění některých křivd způsobených komunistickým režimem – z položky se vyplácejí refundace za škody způsobené komunistickým režimem podle nařízení vlády č. 165/1997 Sb. na základě žádosti magistrátních a městských úřadů. Rozpočtovaná částka na rok 2020 byla ve výši 200 tis. Kč. Ve skutečnosti bylo v roce 2020 celkem vyplaceno 41 tis. Kč. Úspora činila 159 tis. Kč.

Odškodnění obětem trestné činnosti, škody způsobené při výkonu veřejné moci, soudní spory z titulu ochrany osobnosti, soudní řízení o omezení vlastnického práva, ostatní náhrady – do kapitoly Ministerstva spravedlnosti bylo převedeno rozpočtovými opatřeními celkem 204 000 tis. Kč (v tom na výplatu odškodnění podle zákona č. 82/1998 Sb., o odpovědnosti za škodu způsobenou při výkonu veřejné moci nesprávným rozhodnutím nebo nesprávným úředním postupem, ve znění pozdějších předpisů, částka 190 000 tis. Kč a podle zákona č. 45/2013 Sb., o obětech trestných činů a o změně některých zákonů, částka

14 000 tis. Kč). V roce 2016 celkem 190 000 tis. Kč, v roce 2017 celkem 336 500 tis. Kč a v roce 2018 celkem 375 000 tis. Kč a v roce 2019 celkem 283 000 tis. Kč.

Do kapitoly Ministerstva financí bylo převedeno 30 000 tis. Kč. Prostředky byly určeny pro ústřední orgán Ministerstvo financí na úhradu nákladů v souvislosti s náhradami škod majitelům domů a bytů za nucené omezení vlastnického práva v oblasti regulovaného nájemného v letech 2002 až 2010 z důvodu neexistence právního předpisu, podle kterého by mohlo docházet ke zvyšování nájemného. Do kapitoly Národní bezpečnostní úřad byla převedena částka 19 751 tis. Kč na výplatu odškodnění podle zákona č. 82/1998 Sb.

Použito bylo na rozpočtovaný účel ve třech kapitolách celkem 253 741 tis. Kč. Skutečné čerpání v zásadě nelze ovlivnit a výše vyplácených náhrad závisí na posouzení důvodnosti nároků uplatněných poškozenými osobami, přičemž výsledky soudních sporů jsou nejisté a velmi variabilní, odvíjející se od znaleckých posouzení a úvahy soudů bez konstantní judikatury. V roce 2019 bylo uvolněno 376 073 tis. Kč, v roce 2018 bylo uvolněno celkem 415 000 tis. Kč, v roce 2017 bylo uvolněno 401 055 tis. Kč, v roce 2016 bylo uvolněno 192 177 tis. Kč. Dosažená úspora na této položce proti rozpočtu po změnách dosáhla částky 571 249 tis. Kč. Část očekávaných úspor (25 000 tis. Kč) byla použita ke krytí rozpočtově nezabezpečených výdajů v kapitole VPS - viz část zprávy „Rozpočet výdajů“.

Valorizace náhrad za ztrátu na výdělků po skončení pracovní neschopnosti z titulu odpovědnosti armády bývalého SSSR – částka 1 838 tis. Kč byla poukázána Generali České pojišťovně a.s., která vyplácela náhrady za ztrátu na výdělků po skončení pracovní neschopnosti českým občanům, jimž byla způsobena škoda na zdraví sovětskými vojsky umístěnými na našem území. Částka představuje refundaci za náklady spojené s valorizací těchto náhrad, které byly Českou pojišťovnou a.s. vyplaceny za rok 2019, včetně jednorázového vyrovnání s poškozenými občany.

Český svaz bojovníků za svobodu – prostředky ve výši 6 300 tis. Kč byly využity zejména na osvětové akce u příležitosti mezníků boje za svobodu českého národa a seznamování veřejnosti s historií a odkazem národního boje za svobodu a proti fašismu, na spolupráci s regionálními orgány při zřizování a údržbě památníků a pamětních desek obětí národního boje za svobodu a další.

Konfederace politických vězňů – dotace ve výši 5 250 tis. Kč byla určena na ozdravné a rekondiční pobyty členů Konfederace ve středisku Smilovice, údržbu a provoz tohoto rekreačního zařízení, další péči o členy (např. hromadné zájezdy, příspěvky na pohřebné), na činnost poboček Konfederace, cestovné spojené s výkonem funkce předsednictva a cestovné funkcionářů poboček, ke krytí nákladů na provoz muzea III. odboje v Příbrami a na mezinárodní setkání.

Československá obec legionářská – dotace ve výši 6 000 tis. Kč byla použita na realizaci akcí, které jsou v souladu s posláním Československé obce legionářské. Jednalo se zejména o pomoc veteránům a starším členům ČSOL v sociální a zdravotní oblasti, o podporu akcí ČSOL (vzpomínkové cesty a pietní akty u příležitosti výročí bojů čs. armády, výroba plaket a desek u příležitosti významných výročí, příprava a realizace výstavy grafik legionáře O. Matouška, pořízení historických artefaktů o čs. armádě a jejich vystavování, příprava a realizace vzpomínkových a branných akcí ČSOL v regionech atd.), podporu publikační činnosti (vydávání časopisu Legionářský směr, vydání reprezentační publikace připomínající účast žen v bojích čs. armádního sboru v SSSR) a podporu činností jednotlivých jednot ČSOL, výrobu propagačních materiálů, pořízení upomínkových předmětů a darů, pořízení pamětních mincí a medailí, pořízení kopií historických uniforem a praporů.

Masarykovo demokratické hnutí – dotace ve výši 1 530 tis. Kč byla poskytnuta v souladu se schváleným rozpočtem Masarykova demokratického hnutí na rok 2020, podle potřeb realizace projektu „Šíření společenského, kulturního a myšlenkového odkazu T. G. Masaryka“. Zejména se jednalo o vydávání časopisu „Čas“, včetně jeho distribuce, zajištění XIII. ročníku soutěže pro žáky a studenty v rámci pokračování projektu „Masaryk do škol“ na téma „TGM – život, dílo a odkaz pro současnost“, vydání sborníku vítězných prací č. 8 z XII. ročníku soutěže „TGM- odkaz pro současnost“, organizování vzpomínkových akcí k významným výročím TGM, pořádání klubových večerů a přednášek pro školy a veřejnost.

Příspěvek politickým stranám – ve schváleném rozpočtu na rok 2020 byla rozpočtována částka 589 650 tis. Kč. Ministerstvo financí vyplatilo v roce 2020 politickým stranám a politickým hnutím ze státního rozpočtu příspěvky celkem ve výši 563 843 750 Kč. Jednalo se o příspěvek na činnost ve výši

526 054 167 Kč a příspěvek na podporu činnosti politického institutu ve výši 37 789 583 Kč, které jsou vypláceny na základě zákona č. 424/1991 Sb., o sdružování v politických stranách a v politických hnutích, ve znění pozdějších předpisů (dále jen „zákon č. 424/1991 Sb.“). Celkově nejvyšší příspěvky ze státního rozpočtu byly uhrazeny politickému hnutí ANO 2011 ve výši 145 832 500 Kč, ODS ve výši 77 343 750 Kč, ČSSD ve výši 67 411 667 Kč, KDU- ČSL ve výši 49 848 333 Kč, KSČM ve výši 46 154 167 Kč.

Vyplacený příspěvek na činnost byl tvořen stálým příspěvkem ve výši 90 000 000 Kč a příspěvkem na mandát ve výši 436 054 167 Kč. Z vyplaceného příspěvku na činnost za rok 2020 byla nejvyšší částka uhrazena politickému hnutí ANO 2011 ve výši 132 575 000 Kč, ODS ve výši 70 312 500 Kč, ČSSD ve výši 61 283 334 Kč, KDU-ČSL ve výši 45 316 666 Kč a KSČM 41 958 334 Kč. Příspěvek na činnost za rok 2020 byl ve srovnání s vyplaceným příspěvkem na činnost za rok 2019 vyšší o 5 154 167 Kč, tj. o 0,99 %.

Rok 2020 byl rokem volebním. Ve dnech 2. a 3. 10. 2020 se konaly volby do zastupitelstev krajů a I. kolo voleb do 1/3 Senátu Parlamentu a ve dnech 9. a 10. 2020 se konalo II. kolo voleb do 1/3 Senátu Parlamentu. Podle § 20 odst. 12 zákona č. 424/1991 Sb. se v roce konání voleb do Poslanecké sněmovny, Senátu, zastupitelstva kraje nebo zastupitelstva hlavního města Prahy propočítávají roční státní příspěvky za každé volební období zvlášť. Straně a hnutí náleží měsíčně jedna dvanáctina propočteného ročního státního příspěvku. V měsíci konání voleb obdrží strana a hnutí státní příspěvek propočtený z výsledků voleb toho volebního období, jehož výše bude pro stranu a hnutí výhodnější.

Příspěvek na činnost zahrnuje stálý příspěvek a příspěvek na mandát. Stálý příspěvek činí ročně 6 000 000 Kč pro stranu a hnutí, které získaly v posledních volbách do Poslanecké sněmovny 3 % hlasů. Za každých dalších i započatých 0,1 % hlasů obdrží strana a hnutí ročně 200 000 Kč. Obdrží-li strana a hnutí více než 5 % hlasů, příspěvek se dále nezvyšuje. Příspěvek na mandát poslance nebo senátora činí ročně 900 000 Kč a na mandát člena zastupitelstva kraje a člena zastupitelstva hlavního města Prahy činí ročně 250 000 Kč.

Příspěvek na podporu činnosti politického institutu byl v roce 2020 vyplacen v celkové výši 37 789 583 Kč, v tom politickému hnutí ANO 2011 ve výši 13 257 500 Kč, ODS ve výši 7 031 250 Kč, ČSSD ve výši 6 128 333 Kč, KDU-ČSL ve výši 4 531 667 Kč, KSČM ve výši 4 195 833 Kč a TOP 09 ve výši 2 645 000 Kč. Příspěvek na podporu činnosti politického institutu za rok 2020 byl ve srovnání s rokem 2019 vyšší o 28 512 Kč, tj. o 0,08 %.

Nárok na příspěvek na podporu činnosti politického institutu vzniká straně a hnutí, jejíž alespoň jeden poslanec byl zvolen za danou stranu a hnutí alespoň ve dvou z posledních tří po sobě jdoucích volebních obdobích Poslanecké sněmovny včetně probíhajícího volebního období a která je zakladatelem nebo členem politického institutu. Příspěvek na podporu činnosti politického institutu činí ročně částku rovnající se 10 % z celkové výše příspěvku na činnost, který náleží straně nebo hnutí.

Celkové plnění rozpočtovaných výdajů na položce „Příspěvek politickým stranám“ za rok 2020 činilo 95,6 % rozpočtu po změnách.

Přehled o vyplaceném státním příspěvku na činnost politickým stranám a politickým hnutím v roce 2020 je uveden v tabulce:

Tabulka č. 10: Příspěvek vyplacený politickým stranám a politickým hnutím (Kč)

Název politické strany nebo politického hnutí	Příspěvek na činnost celkem	Příspěvek na podporu činnosti politického institutu	Příspěvky celkem
ANO 2011	132 575 000	13 257 500	145 832 500
Česká pirátská strana	41 300 000		41 300 000
ČSSD	61 283 334	6 128 333	67 411 667
HLAS	62 500		62 500
Hnutí SOL	62 500		62 500
Hnutí pro Prahu 11	900 000		900 000
Hradecký demokratický klub	600 000		600 000
Jihočeši 2012	1 000 000		1 000 000
JsmePRO!	62 500		62 500
Karlovarská občanská alternativa	416 667		416 667
Karlovaráci	187 500		187 500
KDU-ČSL	45 316 666	4 531 667	49 848 333
KSČM	41 958 334	4 195 833	46 154 167
"Marek Hilšer do Senátu"	900 000		900 000
MÍSTNÍ HNUTÍ NEZÁVISLÝCH ZA HARMONICKÝ ROZVOJ OBCÍ A MĚST	812 500		812 500
Nestraníci	1 150 000		1 150 000
Občané patrioti	1 316 667		1 316 667
Občané pro Budějovice	208 333		208 333
OBČANÉ SPOLU - NEZÁVISLÍ	900 000		900 000
ODS	70 312 500	7 031 250	77 343 750
Ostravak	900 000		900 000
politické hnutí Změna	416 667		416 667
ProOlomouc	312 500		312 500
ProMOST	125 000		125 000
PRO PLZEŇ	125 000		125 000
SENÁTOR 21	2 025 000		2 025 000
Severočeši.cz	900 000		900 000
Sdružení nezávislých kandidátů 1 - Starostové našeho kraje	187 500		187 500
Spojení demokraté - Sdružení nezávislých	900 000		900 000
Společně pro kraj	187 500		187 500
SNK Evropští demokraté	1 458 333		1 458 333
STAROSTOVÉ A NEZÁVISLÍ	38 412 500		38 412 500
Starostové pro Liberecký kraj	6 550 000		6 550 000
Starostové pro občany	125 000		125 000
Starostové a osobnosti pro Moravu	208 333		208 333
Strana Práv Občanů ZEMANOVCI	3 125 000		3 125 000
Strana soukromníků České republiky	1 458 333		1 458 333
Strana zelených	3 712 500		3 712 500
Svoboda a přímá demokracie (SPD)	35 550 000		35 550 000
Svobodní	641 667		641 667
TOP 09	26 450 000	2 645 000	29 095 000
Trikolora hnutí občanů	62 500		62 500
ÚSTECKÉ FORUM OBČANŮ	125 000		125 000
VÝCHODOČEŠI	562 500		562 500
"Žít Brno"	208 333		208 333
Celkem	526 054 167	37 789 583	563 843 750

Přehled o vyplacených státních příspěvcích na činnost politickým stranám a politickým hnutím v minulých letech je uveden v tabulce:

Tabulka č. 11: Vyplacené příspěvky politickým stranám a politickým hnutím v letech 2016-2020 (tis. Kč)

	2016	2017	2018	2019	2020
příspěvky celkem	507 114	526 634	560 433	558 661	563 844

Ústav TGM, o.p.s. - dotace ve výši 1 800 tis. Kč byla určena zejména na edici spisů T. G. Masaryka. Edice je rozdělena do 40 svazků, z nichž 39 je již vydáno. Jde o komentované kritické vydání všech Masarykových děl, studií a monografií zpřístupňujících Masarykovo dílo odborné i širší veřejnosti. Ústav T. G. Masaryka, o.p.s. pečuje též o Masarykův osobní archiv a knihovnu. Dotace v roce 2020 byly využity i na restaurování archiválií a digitalizaci archivních a knihovních fondů.

Československý ústav zahraniční - dotace ve výši 1 000 tis. Kč pro Československý ústav zahraniční byla určena zejména na elektronické výukové pomůcky pro české základní školy a mateřské školky v Rakousku, Chorvatsku a Rumunsku, finanční podporu vydávání krajanského časopisu ČECHOAUSTRALAN v Austrálii, podporu aktivit spolku na Slovensku a předplatné časopisu pro katedry bohemistiky zahraničních universit.

Finanční vztahy k rozpočtům krajů, obcí a hl. m. Prahy

Finanční vztahy k rozpočtům krajů (s výjimkou hlavního města Prahy) - viz příloha č. 5 zákona o státním rozpočtu

Finanční vztahy státního rozpočtu k rozpočtům krajů v roce 2020 zahrnovaly pouze příspěvek na výkon státní správy v přenesené působnosti, který kraje obdržely v souladu s ustanovením § 29 odst. 2 zákona č. 129/2000 Sb., o krajích. Finanční prostředky obsažené ve finančních vztazích státního rozpočtu k rozpočtům krajů byly během rozpočtového roku uvolněny v pravidelných měsíčních částkách do výše schváleného rozpočtu (1 488 200 tis. Kč).

Finanční vztahy k rozpočtům obcí v úhrnech po jednotlivých krajích (s výjimkou hlavního města Prahy) - viz příloha č. 6 zákona o státním rozpočtu

Součástí finančních vztahů státního rozpočtu k rozpočtům obcí v úhrnech po jednotlivých krajích byl pouze příspěvek na výkon státní správy. Příspěvek na výkon státní správy byl určen na částečnou úhradu výdajů obcí spojených s výkonem státní správy a obce ho obdržely v souladu s ustanovením § 62 zákona č. 128/2000 Sb., o obcích. Příspěvek na výkon státní správy byl stejně jako v předchozích letech rozdělován podle metodiky zpracované Ministerstvem vnitra.

Finanční prostředky obsažené ve finančních vztazích státního rozpočtu k rozpočtům obcí byly rozpočtovány částkou 9 828 964 tis. Kč a byly během rozpočtového roku uvolňovány v pravidelných měsíčních částkách do výše schváleného rozpočtu.

Finanční vztah k rozpočtu hl. m. Prahy - viz příloha č. 7 zákona o státním rozpočtu

Finanční vztah státního rozpočtu k rozpočtu hlavního města Prahy zahrnoval v roce 2020 pouze příspěvek na výkon státní správy. Příspěvek na výkon státní správy byl určen na částečnou úhradu výdajů hl. m. Prahy spojených s výkonem státní správy. Tento příspěvek obdrželo hl. m. Praha v souladu s ustanovením § 31 odst. 4 zákona č. 131/2000 Sb., o hlavním městě Praze. Finanční prostředky obsažené ve finančních vztazích státního rozpočtu k rozpočtu hl. m. Prahy byly během rozpočtového roku uvolněny v pravidelných měsíčních částkách do výše schváleného rozpočtu (1 140 915 tis. Kč).

DALŠÍ PROSTŘEDKY PRO ÚZEMNÍ SAMOSPRÁVNÉ CELKY

Schválený rozpočet byl ve výši 13 016 572 tis. Kč, rozpočet po změnách ve výši 13 561 267 tis. Kč, dosažená skutečnost 13 510 316 tis. Kč a úspora činila 50 951 tis. Kč oproti rozpočtu po změnách.

Financování provozu ochranných systémů podzemních dopravních staveb (Praha) – položka nebyla v roce 2020 rozpočtována.

Prostředky pro řešení aktuálních problémů územních samosprávných celků – schválený rozpočet činil 75 000 tis. Kč, rozpočet po změnách byl 70 000 tis. Kč. Celkem byly z této položky uvolněny prostředky ve výši 28 844 tis. Kč. Úspora oproti rozpočtu po změnách na této položce činila 41 156 tis. Kč.

Z prostředků pro řešení aktuálních problémů územních samosprávných celků jsou během roku uvolňovány prostředky na základě žádostí zejména na řešení závažných problémů územních samosprávných celků,

kteře nebyly kryty ve schváleném státním rozpočtu na příslušný rok. Konkrétní čerpání prostředků je závislé na situaci v daném roce (žádostech, oprávněnosti požadavků apod.).

Z položky byly uvolněny dotace na částečnou úhradu výdajů na provoz pro základní školy a mateřské školy zřizované dobrovolnými svazky obcí (dále jen „DSO“) celkem ve výši 27 212 tis. Kč (jedná se o 7 DSO). DSO jsou zřizovateli školských zařízení podle zákona č. 250/2000 Sb., nemají daňové příjmy a mají stejně jako obce dle stávající právní úpravy školského zákona nárok na příspěvek na školství ze státního rozpočtu (forma účelové dotace z kapitoly VPS). Výše příspěvku na žáka byla i v roce 2020 stanovena tak, aby korespondovala s výší prostředků na žáka v systému rozpočtového určení daní pro obce.

Vzhledem ke stále pokračující tíživé finanční situaci obce Prameny bylo rozhodnuto, že Ministerstvo financí bude i nadále hradit výdaje spojené s provozem obce. Na základě žádostí starostky byly v roce 2020 uvolněny finanční prostředky na proplacení výdajů (dle předložených faktur) spojených s provozem obce v celkové výši 721 tis. Kč.

Z položky bylo také uhrazeno na základě žádosti Krajského úřadu Jihomoravského kraje a města Tišnov a na základě kladného stanoviska Ministerstva vnitra navýšení příspěvku na výkon státní správy z důvodu chybného rozdílu mezi vykázaným a skutečně provedeným počtem závazných stanovisek podle § 96 stavebního zákona (město vykazalo nulový počet těchto stanovisek), která slouží jako podklad pro výkonovou platbu v rámci příspěvku na výkon státní správy. V rámci schváleného státního rozpočtu na rok 2020 městu Tišnov měla náležet platba 2 477 Kč za každé vydané stanovisko (celkem 368 těchto stanovisek), což v součtu činí částku 912 Kč. Vzhledem k tomu, že se jedná o financování povinnosti, kterou město Tišnov vykonává na základě zákona v přenesené působnosti, tj. za stát, mělo město na uvedené prostředky nárok.

Z položky nebyly v roce 2020 poskytnuty žádné návratné finanční výpomoci

Výdaje stanovené zvláštními zákony nebo dalšími právními předpisy – finanční prostředky byly rozpočtovány ve výši 108 844 tis. Kč. Rozpočet po změnách činil 123 844 tis. Kč. V průběhu roku byly z této položky uvolňovány finanční prostředky na základě žádostí oprávněných subjektů.

Obcím a krajům byly v roce 2019 uvolněny prostředky ve výši 114 049 tis. Kč, z toho částka 109 343 tis. Kč na náhradu škod způsobených vybranými zvláště chráněnými živočichy v souladu se zákonem č. 115/2000 Sb., ve znění pozdějších předpisů, a dále částka 4 706 tis. Kč na úhradu realizovaných ozdravných protiradonových opatření ve vnitřním ovzduší staveb a v pitné vodě pro veřejné zásobování (zákon č. 18/1997 Sb., atomový zákon, ve znění pozdějších předpisů a vyhláška č. 461/2005 Sb.).

Ve Sbírce zákonů ze dne 9. dubna 2019 částka 44 byl publikován zákon č. 100/2019 Sb. ze dne 20. března 2019, kterým se mění zákon č. 115/2000 Sb. o poskytování náhrad škod způsobených vybranými zvláště chráněnými živočichy, ve znění pozdějších předpisů, na základě kterého se proplácí náhrady škod způsobených kormoránem velkým v letech 2018, 2019 a 2020. V roce 2020 činily náhrady škod způsobené tímto živočichem výše 73 612 tis. Kč, což představovalo cca 67 % z celkové vyčerpané výše náhrad škod zvláště chráněným živočichem.

Úspora výdajů na této položce činí 9 795 tis. Kč vůči rozpočtu po změnách. Konkrétní čerpání výdajů z této položky v daném roce závisí na četnosti obdržení žádostí, výši požadovaných finančních prostředků, popř. na splnění podmínek daných příslušnými právními předpisy.

Na této položce již nejsou od roku 2018 rozpočtovány finanční prostředky na náhrady nákladů vzniklých lékárnám s odevzdáním nepoužitelných léčiv a jejich likvidací a na úhrady nákladů spojených s preventivními opatřeními zabraňujícími vzniku, rozvoji a šíření onemocnění tuberkulózou. Pro tyto účely byla v kapitole VPS vytvořena nová položka Náhrady vyplácené prostřednictvím krajských úřadů podle zvláštních právních předpisů v ukazateli „Ostatní výdaje“ a rozpočtované prostředky jsou uvolňovány formou náhrad nákladů prostřednictvím krajských úřadů.

Příspěvek obcím na zmírnění dopadu poklesu daňových příjmů v roce 2020 v souvislosti s epidemií koronaviru označovaného jako SARS CoV-2 - na základě zákona č. 159/2020 Sb. byl v roce 2020 poskytnut jednorázový nenávratný neúčelový příspěvek ze státního rozpočtu obcím a hl. m. Praze v celkové výši

13 367 424 tis. Kč určený ke zmínění dopadu poklesu daňových příjmů obcí v souvislosti s výplatou tzv. kompenzačního bonusu.

Finanční prostředky na výplatu tohoto příspěvku byly zajištěny jednak schválenou novelou zákona o státním rozpočtu na rok 2020 (zákon č. 323/2020 Sb.) ve výši 12 832 728 tis. Kč a jednak usnesením vlády č. 795 ze dne 27. 7. 2020 z vládní rozpočtové rezervy kapitoly VPS ve výši 534 696 tis. Kč, neboť další novelou zákona č. 159/2020 Sb. bylo schváleno navýšení původního příspěvku ve výši 1200 Kč na částku 1250 Kč na obyvatele obce, a to v souvislosti se zavedením dalšího kompenzačního bonusu pro osoby vykonávající práci na základě dohody o provedení práce nebo dohody o pracovní činnosti.

Transfery veřejným rozpočtům ústřední úrovně

Schválený rozpočet tohoto ukazatele na rok 2020 činil 99 149 608 tis. Kč, rozpočet po změnách 98 099 608 tis. Kč, skutečnost dosáhla částky 113 700 653 tis. Kč, překročení ukazatele dosáhlo částky 15 601 045 tis. Kč. Jednotlivé položky výdajů byly čerpány takto:

Prostředky na **pojistné zdravotního pojištění - platba státu** – rozpočtovaná částka činila 99 149 608 tis. Kč, rozpočet po změnách 98 099 608 tis. Kč, skutečná výše plateb státu dosáhla částky 97 262 133 tis. Kč. Pojistné na veřejné zdravotní pojištění za osoby, za něž je plátcem pojistného stát, je hrazeno prostřednictvím Ministerstva financí dle zákona č. 592/1992 Sb., o pojistném na veřejné zdravotní pojištění, a zákona č. 48/1997 Sb., o veřejném zdravotním pojištění. Od 1. 1. 2020 se zvýšila částka vyměřovacího základu ze 7 540 Kč na 7 903 Kč za kalendářní měsíc (zákonem č. 297/2017 Sb.). To představuje zvýšení měsíční platby za osobu o 49 Kč z částky 1 018 Kč na 1 067 Kč. Dále zákonem č. 231/2020 Sb., kterým byl novelizován zákon č. 592/1992 Sb., o pojistném na veřejné zdravotní pojištění, byl od 1. 6. 2020 významně zvýšen tento vyměřovací základ z částky 7 903 Kč na 11 607 Kč za kalendářní měsíc. To představovalo zvýšení měsíční platby za osobu o 500 Kč z částky 1 067 Kč na 1 567 Kč.

Čerpání prostředků na tento účel bylo v roce 2020 výrazně ovlivněno nejasnou situací v souvislosti vývojem pandemie COVID-19 a nepředvídatelnými makroekonomickými podmínkami. Celkově však byly podmínky příznivější, než se očekávalo, a tak byl počet uchazečů o zaměstnání v evidenci úřadu práce nižší. Především díky tomu došlo k úspoře prostředků oproti schválenému rozpočtu ve výši 1 887 475 tis. Kč a oproti rozpočtu po změnách ve výši 837 475 tis. Kč. Část očekávaných úspor (1 050 000 tis. Kč) byla použita ke krytí jiných v rozpočtu nezabezpečených výdajů v kapitole Ministerstvo vnitra a v kapitole Ministerstvo spravedlnosti (viz část zprávy „Rozpočet výdajů“). Vývoj objemu plateb a měsíčních sazeb v předchozích letech charakterizují tyto údaje:

Tabulka č. 12: Platba státu do veřejného zdravotního pojištění v letech 2016 – 2020 (tis. Kč)

Rok	Platba v Kč/osoba/měsíc	Platba
2016	870	62 253 525
2017	920	65 253 555
2018	969	68 359 442
2019	1 018	71 849 121
2020	1067, od 1.6. 1567	97 262 133

Převod prostředků na zvláštní účet rezervy důchodového pojištění – při zpracování Státního závěrečného účtu za rok 2019 byl vyčíslen v souladu s § 36 zákona č. 218/2000 Sb. kladný rozdíl příjmů pojistného na důchodové pojištění včetně příjmů z penále a pokut připadajících na důchodové pojištění a výdajů na dávky důchodového pojištění včetně výdajů spojených s výběrem pojistného na důchodové pojištění a výplatou dávek důchodového pojištění v roce 2019 ve výši ve výši 16 438 520 tis. Kč.

Na základě zmocnění uděleného ministryni financí v zákoně č. 355/2019 Sb., o státním rozpočtu ČR na rok 2020, v § 4 odst. 2, byl uskutečněn převod vyčíslené částky 16 438 520 tis. Kč z kapitoly VPS prostřednictvím kapitoly OSFA do státních finančních aktiv na zvláštní účet rezervy důchodového pojištění.

Státní závěrečný účet za rok 2019 byl schválen Poslaneckou sněmovnou Parlamentu ČR (usnesení PSP ČR č. 1263 k návrhu státního závěrečného účtu ČR za rok 2019 ze dne 1. října 2020).

Ostatní výdaje

Rozpočet tohoto ukazatele činil 26 698 333 tis. Kč, rozpočet po změnách 4 459 179 tis. Kč, skutečné výdaje 2 222 021 tis. Kč. Dosažená úspora dosáhla částky 2 237 158 tis. Kč ve srovnání s rozpočtem po změnách.

Jednotlivé výdajové tituly lze charakterizovat takto:

Prodej kolkových známek - provize České pošty - v rozpočtu kapitoly byly rozpočtovány prostředky ve výši 65 000 tis. Kč, které byly čerpány částkou 59 677 tis. Kč, tj. 91,8 % rozpočtu (v roce 2019 čerpáno 59 538 tis. Kč). Částka byla použita na dorovnání čistých příjmů o provizi přiznanou komisionáři České pošty, s. p., zajišťujícímu prodej kolkových známek a zaslána na účet FÚ pro hl. město Prahu, Územní pracoviště pro Prahu 1. Úspora ve výši 5 323 tis. Kč vznikla z důvodu nižšího prodeje kolkových známek.

Prostředky na souhrnné pojištění vozidel – z rozpočtované částky ve výši 75 000 tis. Kč bylo vyplaceno celkem 40 917 tis. Kč (54,6 % rozpočtu). Jedná se o úhrady státu za odpovědnost za škody způsobené provozem speciálních motorových vozidel s výjimkou z pojištění odpovědnosti podle zákona č. 168/1999 Sb., o pojištění odpovědnosti za škodu způsobenou provozem motorového vozidla a o změně některých souvisejících zákonů, ve znění pozdějších předpisů (ustanovení § 5), kdy povinnost hradit újmu způsobenou provozem těchto vozidel má Ministerstvo financí. České podnikatelské pojišťovně, a. s. byla v roce 2020 vyplacena celková částka 40 917 tis. Kč (z toho odměna pojišťovně činila 6 010 tis. Kč). Česká pojišťovna, a.s. a Kooperativa pojišťovna, a.s. neuplatnily žádný požadavek. V roce 2019 byla vyplacena částka 58 813 tis. Kč, v roce 2018 byla vyplacena částka 42 460 tis. Kč, v roce 2017 byla vyplacena částka 54 904 tis. Kč a v roce 2016 bylo vyplaceno 42 978 tis. Kč. Soudy rozhodují o odškodnění poškozených osob podle občanského zákoníku o kapitalizaci za ztrátu výdělků po skončení pracovní neschopnosti a o náhradě za ztížení společenského uplatnění, přičemž nelze odhadnout termín finančního plnění ani výši (doba mezi pojistnou událostí a plněním je i více než 5 let). Čerpání závisí na vývoji nehodovosti vozidel, má proto nahodilý charakter.

Na poplatky za vedení účtů peněžním ústavům bylo rozpočtováno 300 000 tis. Kč, vynaloženo bylo celkem 182 084 tis. Kč (60,7 % rozpočtu). Jedná se o výdaje za bankovní služby u příslušných účtů podřízených Státní pokladně. V roce 2019 bylo čerpáno 202 884 tis. Kč, v roce 2018 poté 212 113 tis. Kč, v roce 2017 částka 229 272 tis. Kč a v roce 2016 částka 187 845 tis. Kč.

Výdaje na správu a vedení účtů vládních úvěrů – rozpočtováno bylo 14 600 tis. Kč. Výdaje spojené s financováním zahraničních úvěrů dosáhly částky 13 953 tis. Kč (95,6 % rozpočtu) a týkaly se financování služeb poskytovaných ze strany ČNB a ČSOB, a.s. v rámci evidenčních účtů a dalších souvisejících bankovních služeb. Podle uzavřených smluv se služby ČNB platí paušálem, v případě ČSOB, a.s. výše platby závisí na počtu vedených účtů a může se tak v průběhu roku měnit.

Výdaje na volby celkem – rozpočtována byla částka ve výši 806 965 tis. Kč. Rozpočet po změnách činil 564 830 tis. Kč. Na zajištění voleb konaných v roce 2020 bylo uvolněno celkem 777 451 tis. Kč (v tom rozpočtovými opatřeními do kapitol 242 135 tis. Kč a převodem prostředků na účty územních samosprávných celků 535 316 tis. Kč). Z rozpočtovaných výdajů nebyla využita částka 29 513 tis. Kč. Podrobnější údaje uvádí tabulka:

Tabulka č. 13: Výdaje na volby celkem (tis. Kč)

Kapitola	Volby	Uvolněné prostředky
Ministerstvo vnitra	opakované, nové a dodatečné volby do zastupitelstev obcí	208
Ministerstvo vnitra	volby do zastupitelstev krajů	96 920
Ministerstvo vnitra	doplňovací volby do Senátu PČR	1 362
Ministerstvo vnitra	volby do 1/3 Senátu PČR	30 245
Český statistický úřad	opakované, nové a dodatečné volby do zastupitelstev obcí	3 437
Český statistický úřad	volby do 1/3 Senátu PČR	30 146
Český statistický úřad	volby do zastupitelstev krajů	78 637
Český statistický úřad	doplňovací volby do Senátu PČR	1 179
VPS - Územní samosprávné celky	opakované, nové a dodatečné volby do zastupitelstev obcí	1 100
VPS - Územní samosprávné celky	volby do 1/3 Senátu a zastupitelstev krajů	537 383
VPS - Územní samosprávné celky	volby do 1/3 Senátu a zastupitelstev krajů - vratka KÚ Vysočina	-8 497
VPS - Územní samosprávné celky	doplňovací volby do Senátu PČR	5 330
Celkem		777 451

Výdaje na závazky vyplývající z mezinárodních smluv pro příjem pomoci z rozpočtu EU a FM – státní rozpočet na rok 2020 stanovil výdaje ve výši 511 000 tis. Kč. Úspora výdajů proti rozpočtu činila 500 744 tis. Kč. Skutečné čerpání této položky v roce 2020 dosáhlo částky 10 256 tis. Kč. Podle jednotlivých součástí čerpání této položky v roce 2020 probíhalo následovně:

V případě prostředků rozpočtovaných na vratky neoprávněně použitých nebo zadržovaných prostředků, penále a úroky z prodlení a kurzové ztráty vzniklé v souvislosti s realizací programů Phare, Fondu solidarity EU (FSEU), SF/CF/EFF, finančních mechanismů EHP/Norsko a Programu švýcarsko-české spolupráce nebyly v roce 2020 na uvedený účel čerpány žádné prostředky. Tento vývoj vyplynul ze skutečnosti, že kurzové ztráty vzniklé při realizaci plateb prostředků z EU nebo finančních mechanismů a veškeré závazky ČR vůči Evropské komisi nebo Kanceláři finančních mechanismů vyplývající z nevymožitelných vratek či prostředky, které měly být vráceny příjemcům na základě prominutí odvodu prostředků EU, byly pokryty disponibilními prostředky uloženými na účtu Národního fondu. Z tohoto důvodu nebylo nutné řešit vypořádání závazků ČR čerpáním prostředků VPS a byly tak uspořeny prostředky státního rozpočtu. S ohledem na postupné vyčerpávání disponibilních zdrojů očekáváme v následujících letech obnovení potřeby čerpání prostředků rozpočtovaných v této položce na účet Národního fondu.

Prostředky rozpočtované v roce 2020 na externí audit (certifikaci a předakreditační šetření) Společné zemědělské politiky ve výši 11 000 tis. Kč byly vyčerpány ve výši 10 256 tis. Kč. Jednalo se o úhradu faktury na provedení certifikace za finanční rok 2019 společností BDO CA s.r.o.

Mezinárodní spory (dohody o podpoře a ochraně investic apod.) a výdaje spojené se zrušením ČKA – rozpočtovaná byla částka 144 000 tis. Kč. Na arbitrážní spory vedené proti České republice z titulu údajného porušení dohod o podpoře a ochraně investic bylo v průběhu roku 2020 do kapitoly Ministerstva financí uvolněno rozpočtovými opatřeními celkem 125 000 tis. Kč (v roce 2019 celkem 110 000 tis. Kč, v roce 2018 byla uvolněna částka 120 000 tis. Kč, v roce 2017 částka 207 000 tis. Kč, v roce 2016 částka 200 000 tis. Kč). Prostředky jsou vynakládány zejména na zabezpečení poradenských a právních služeb, na úhrady nákladů soudních řízení a na bankovní poplatky při platbách do zahraničí v souvislosti s arbitrážními spory, vedenými proti ČR z titulu údajného porušení dvoustranných mezinárodních dohod o vzájemné ochraně a podpoře investic. Podrobnější rozbor obsahuje závěrečný účet kapitoly Ministerstva financí. Vzhledem ke specifčnosti agendy spojené s mezinárodními arbitrážními spory je odhad nákladů spojených s těmito spory vždy značně obtížný, a to i v horizontu jednoho roku. Každý spor je jedinečný a jeho průběh se dá předvídat pouze velmi rámcově. Průběh sporu ovlivňuje taktika stran sporu, procesní rozhodnutí arbitrážních tribunálů, případná nutnost vyžádat si expertízy nebo analýzy od třetích subjektů, event. smírná jednání a další faktory ovlivňující jednotlivé kroky stran.

Výdaje na financování programů EU – rozpočtovaná částka byla ve výši 848 098 tis. Kč. V roce 2020 nebyly z této položky realizovány žádné výdaje. Úspora činila 848 098 tis. Kč.

Pozemkové úpravy – rozpočtovaná částka ve výši 700 000 tis. Kč byla převedena formou rozpočtových opatření do kapitoly Ministerstva zemědělství na financování pozemkových úprav. Prostředky jsou rozpočtovány v kapitole VPS v návaznosti na zákon č. 139/2002 Sb., o pozemkových úpravách a pozemkových úřadech a o změně zákona č. 229/1991 Sb., o úpravě vlastnických vztahů k půdě a jinému zemědělskému majetku, ve znění pozdějších předpisů.

Dle UV č. 1248/2020 byla převedena formou rozpočtového opatření do kapitoly Ministerstva zemědělství na financování pozemkových úprav navíc částka 1 300 000 tis. Kč z položky vládní rozpočtová rezerva.

Prostředky na zapojení občanů ČR do civilních struktur EU a dalších mezinárodních vládních organizací a do volebních pozorovatelských misí – na uvedený účel bylo rozpočtováno celkem 128 000 tis. Kč. V průběhu roku 2020 byly uvolněny prostředky na základě žádostí jednotlivých kapitol a v návaznosti na pravidla pro vysílání občanů ČR do civilních misí a dalších mezinárodních vládních organizací podle příslušných usnesení vlády v celkové výši 97 499 tis. Kč. Nejvíce prostředků bylo uvolněno pro kapitolu Ministerstvo vnitra 34 870 tis. Kč, kapitolu Ministerstvo zahraničních věcí 34 746 tis. Kč a kapitolu Ministerstvo obrany 12 815 tis. Kč. Kompletní přehled čerpání ukazuje následující tabulka:

Tabulka č. 14: Prostředky na zapojení občanů ČR do civilních struktur EU a dalších mezinárodních vládních organizací a do volebních pozorovatelských misí (tis. Kč)

Číslo kapitoly	Kapitola	Uvolněné prostředky
306	Ministerstvo zahraničních věcí	34 746
307	Ministerstvo obrany	12 815
312	Ministerstvo financí	3 215
314	Ministerstvo vnitra	34 870
336	Ministerstvo spravedlnosti	9 013
378	Národní úřad pro kybernetickou a informační bezpečnost	2 839
Celkem		97 499

Nebyly čerpány prostředky ve výši 30 501 tis. Kč.

Náhrady výdajů územním samosprávným celkům – doplatek za předchozí rok – rozpočet na této položce byl schválen ve výši 40 000 tis. Kč. Na této položce byla provedena rozpočtová opatření, kterými byla tato položka snížena o částku 19 490 tis. Kč ve prospěch položky na náhrady škod zvláště chráněnými živočichy, položky na náhradu výdajů souvisejících s likvidací nepoužitelných léčiv a s opatřeními zabráňujícími onemocnění TBC a položky na výdaje na sčítání lidu, domů a bytů 2021. Čerpání bylo ve výši 3 804 tis. Kč a nevyčerpaná zůstala částka 16 706 tis. Kč.

Prostředky na zabezpečení funkce finančního manažera úvěrů přijatých ČR – výdaje se týkaly smluv, které uzavřelo Ministerstvo financí s Českomoravskou záruční a rozvojovou bankou, a.s. k zajištění činností finančního manažera u financování infrastrukturních programů v souvislosti s úvěry přijatými od Evropské investiční banky u těchto programů: Programy podpory vodohospodářských investic v ČR (Vodohospodářský program), Projekt českých dálnic – B (Projekt dálnic B), Program výstavba a obnova infrastruktury vodovodů a kanalizací II. Na tento účel byla rozpočtována částka 7 000 tis. Kč. Za uvedené služby byla vyplacena ČMZRB, a.s. částka 3 214 tis. Kč. Úspora ve výši 3 786 tis. Kč vznikla nižším objemem prostředků čerpaných prostřednictvím tohoto bankovního ústavu.

Platby mezinárodním finančním institucím a fondům – na uvedené platby bylo ve státním rozpočtu na rok 2020 vyčleněno 1 433 370 tis. Kč. Dosažená skutečnost činila 1 300 626 tis. Kč a oproti rozpočtu po změnách vznikla úspora 133 744 tis. Kč.

- Mezinárodní asociace pro rozvoj (IDA) - V prosinci 2016 byla uzavřena jednání k 18. doplnění zdrojů IDA („IDA18“). V roce 2020 byla uhrazena druhá splátka ve výši 115 315 tis. Kč (4,56 mil. EUR).

- Evropský rozvojový fond (European Development Fund, EDF) - prostředky k provedení splátek do EDF byly rozpočtovány ve výši 1 000 000 tis. Kč. V roce 2020 se uskutečnily celkem tři platby v souvislosti s 10. EDF a 11. EDF v celkové výši 948 906 tis. Kč. K úspoře došlo z důvodu nižší fluktuace kurzu CZK/EUR, než bylo předpokládáno. Dalším faktorem bylo i to, že byly použity prostředky nakoupené na trhu prostřednictvím FX spotové operace, čímž bylo dosaženo lepšího směnného kurzu, než jaký by byl použit při vypořádání Českou národní bankou.
- Multilaterální iniciativy na odpouštění dluhů (MDRI) v rámci Mezinárodní asociace pro rozvoj (IDA) - cílem iniciativy MDRI je 100 % oddlužení vybraných rozvojových zemí prostřednictvím odpouštění jejich dluhů vůči IDA. V roce 2020 byla uhrazena 14. splátka ve výši 13 870 tis. Kč.
- Mezinárodní banka pro obnovu a rozvoj (IBRD) a Mezinárodní finanční korporace (IFC) – k navýšení kapitálu obou institucí byla rozpočtována částka 285 000 tis. Kč (170 000 tis. Kč pro navýšení kapitálu IFC a 115 000 tis. Kč pro navýšení kapitálu IBRD). Dne 9. září 2019 schválila vláda usnesením č. 641 úpis kapitálu ČR v Mezinárodní bance pro obnovu a rozvoj (IBRD) ve výši 175 885 830 USD (z toho 23 827 825,2 USD ve formě splaceného kapitálu), což odpovídá úpisu 786 akcií v rámci tzv. všeobecného navýšení kapitálu a 672 akcií v rámci tzv. selektivního navýšení kapitálu. Ministr financí a zároveň guvernérka IBRD za ČR následně formálně potvrdila závazek ČR podílet se na navýšení kapitálu podpisem Instrument of Subscription dne 30. září 2019. Úpis kapitálu bude v souladu s uvedeným usnesením vlády rozdělen do pěti ročních splátek rozložených rovnoměrně v období let 2019 a 2023. V roce 2020 byla uhrazena první splátka ve výši 103 595 tis. Kč (4,8 mil. USD).
- Evropská investiční banka (EIB) – ČR zároveň, jako ostatní členské země EU, podepsala s EIB dne 24. 11. 2014 Smlouvu o poskytnutí záruky a Smlouvu o správě nedoplatků, na jejichž základě budou případné záruky uhrazeny. Povinnost krýt záruky EIB na dané operace vyplývá pro ČR z našeho členství v EU. Za účelem pokrytí možné výzvy EIB k realizaci záruk byla pro rok 2020 rozpočtována částka 10 000 tis. Kč. ČR však k žádné platbě nebyla vyzvána.
- Rozvojová banka Rady Evropy (CEB) – úhrada byla provedena ve výši 339 tis. Kč. Platba je prováděna na základě usnesení vlády č. 757/1998 k návrhu na vstup ČR do Fondu sociálního rozvoje Rady Evropy.
- Evropská banka pro obnovu a rozvoj (EBRD) – v roce 2020 nebyla realizována platba za účelem financování slovenského a chorvatského poradce konstituce. Platby na poradce konstituce na období 2019-2021 byly uhrazeny převodem z disponibilního zůstatku českého TC Fondu u EBRD, ze kterého byly v minulosti financovány projekty banky a využitím zůstatků z předchozích plateb na financování českého a slovenského poradce.

Přehled o uskutečněných platbách je uveden v tabulce:

Tabulka č. 15: Platby mezinárodním finančním institucím a fondům (tis. Kč)

Titul platby	Skutečnost 2019	Schválený rozpočet 2020 COVID III	Skutečnost 2020
účást na doplnění zdrojů Mezinárodní asociace pro rozvoj (IDA)	116 762	120 000	115 315
příspěvek do Evropského rozvojového fondu (EDF)	935 556	1 000 000	948 906
MDRI - účást ČR v Iniciativě na multilaterální oddlužení rozvojových zemí v rámci Mezinárodní asociace pro rozvoj (IDA)	11 160	13 870	13 870
Mezinárodní banka pro obnovu a rozvoj (IBRD) - navýšení kapitálu	110 606	115 000	103 595
financování záruk členských zemí EU za úvěry poskytnuté Evropskou investiční bankou (EIB) zemím skupiny ACP a OCT	0	10 000	0
úhrada ročního příspěvku Rozvojové bance Rady Evropy (CEB)	287	500	339
platby do Evropské banky pro obnovu a rozvoj (EBRD)	0	4 000	0
navýšení kapitálu Mezinárodní finanční korporace (IFC)	0	170 000	118 601
navýšení kapitálu Mezinárodní investiční banky (MIB)	0		
Celkem	1 174 371	1 433 370	1 300 626

Datové schránky - byla rozpočtovaná částka ve výši 605 000 tis. Kč. Rozpočtovými opatřeními byla převedena do rozpočtu kapitoly Ministerstva vnitra částka pouze ve výši 444 500 tis. Kč. Úspora vůči rozpočtu po změnách činila 160 500 tis. Kč. Tato úspora byla způsobena čerpáním nároků z nespotřebovaných výdajů v rozpočtu kapitoly Ministerstva vnitra vzniklých v předchozím období především z důvodu menšího počtu uskutečněných transakcí (odeslaných datových zpráv). Finanční prostředky byly určeny na zajištění provozu informačního systému datových schránek na platby za poskytnuté služby, které jsou hrazeny měsíčně, a to za četnost provedených transakcí, zřízení přístupů k datové schránce, poštovní související s rozesíláním přístupových údajů k datové schránce, rozesílání znepřístupnění datové schránky. V neposlední řadě byla hrazena paušální odměna České poště, s. p. za provozování informačního systému datových schránek.

Kompenzace nákladů vzniklých ČNB v souvislosti s uzavřením a plněním dohody o poskytnutí bilaterální půjčky MMF – na základě usnesení vlády č. 577 ze dne 21. 8. 2017 bylo schváleno poskytnutí bilaterální půjčky MMF ve výši 1,5 mld. EUR z devizových rezerv ČNB za podmínky uzavření kompenzační dohody a poskytnutí státní záruky. Kompenzační dohoda byla s ČNB uzavřena dne 26. 9. 2017 a podle ní by byly ČNB hrazeny náklady ušlé příležitosti, transakční náklady a náklady na zajištění proti kurzovému riziku. Úhrady by byly prováděny v CZK. V roce 2020 nebyla půjčka vůbec čerpána a prostředky vyčleněné pro úhradu kompenzací nebyly využity.

Prostředky na financování stáží zaměstnanců české státní správy v institucích EU – na uvedený účel bylo rozpočtováno celkem 40 000 tis. Kč. V průběhu roku 2020 byly uvolněny prostředky na základě žádostí jednotlivých kapitol a v návaznosti na pravidla financování stáží zaměstnanců české státní správy v institucích EU podle usnesení vlády č. 407/2019 v celkové výši 37 871 tis. Kč (v roce 2019 bylo čerpáno 26 923 tis. Kč, v roce 2018 byla čerpána částka 18 177 tis. Kč, v roce 2017 částka 8 031 tis. Kč a v roce 2016 částka 2 318 tis. Kč). Nejvíce prostředků bylo přesunuto do kapitoly Úřadu vlády 8 701 tis. Kč, do kapitoly Ministerstva životního prostředí 7 661 tis. Kč a kapitoly Ministerstva průmyslu a obchodu 6 120 tis. Kč. Kompletní přehled čerpání ukazuje následující tabulka:

Tabulka č. 16: Prostředky na financování stáží zaměstnanců české státní správy v institucích (tis. Kč)

Číslo kapitoly	Kapitola	Uvolněná částka
304	Úřad vlády ČR	8 701
306	Ministerstvo zahraničních věcí	1 870
312	Ministerstvo financí	2 627
314	Ministerstvo vnitra	3 366
315	Ministerstvo životního prostředí	7 661
317	Ministerstvo pro místní rozvoj	1 338
322	Ministerstvo průmyslu a obchodu	6 120
327	Ministerstvo dopravy	367
329	Ministerstvo zemědělství	3 235
333	Ministerstvo školství, mládeže a tělovýchovy	629
335	Ministerstvo zdravotnictví	361
345	Český statistický úřad	419
349	Energetický regulační úřad	803
378	Národní úřad pro kybernetickou a informační bezpečnost	375
Celkem		37 871

Výdaje na sčítání lidu, domů a bytů v roce 2021 - na uvedený účel bylo rozpočtováno celkem 430 124 tis. Kč, rozpočet po změnách činil 15 790 tis. Kč. Část očekávaných úspor (1 490 tis. Kč) byla rozpočtovým opatřením převedena krytí nezabezpečených výdajů v kapitole Všeobecná pokladní správa, položka „Náhrady výdajů územním samosprávným celkům – doplatek za předchozí rok“.

Částka ve výši 408 624 tis. Kč byla rozpočtovými opatřeními převedena do rozpočtu kapitoly Český statistický úřad. V roce 2020 pokračovala příprava projektu Sčítání lidu, domů a bytů v roce 2021, který je součástí celosvětového programu populačních a bytových censů a v souladu s nařízením Evropského parlamentu a Rady (ES) č. 763/2008 ze dne 9. července 2008, o sčítání lidu, domů a bytů, ze kterého vyplývá povinnost poskytovat Evropské Komisi, resp. Eurostatu, v desetiletých intervalech souhrnné údaje o obyvatelstvu, domech a bytech získané prostřednictvím sčítání lidu, domů a bytů. Přípravné práce na zabezpečení SLDB 2021 byly prováděny v souladu s UV č. 391 ze dne 19. června 2018, kterým byl schválen návrh věcného záměru zákona o sčítání lidu, domů a bytů v roce 2021. Dne 6. srpna 2020 byl ve Sbírce zákonů vyhlášen zákon č. 332 ze dne 22. července 2020 o sčítání lidu, domů a bytů v roce 2021 a o změně zákona č. 89/1995 Sb., o státní statistické službě, ve znění pozdějších předpisů. Dne 21. srpna 2020 zákon nabyl účinnosti. Rozpočtovými opatřeními byly převedeny prostředky rovněž do rozpočtu kapitoly Ministerstvo práce a sociálních věcí (částka 5 200 tis. Kč) a kapitoly Český úřad zeměměřický a katastrální (částka 2 000 tis. Kč).

Zákon č. 332/2020 Sb. mimo jiné zajišťuje financování výdajů obcí na přípravu sčítání lidu, domů a bytů 2021 ze státního rozpočtu (§ 27 odst. 2 zákona). Pro rok 2020 byla v kapitole VPS rozpočtována částka 11 800 tis. Kč. Z hlediska kvantifikované potřeby na úhradu výdajů souvisejících s touto agendou byla tato částka navýšena rozpočtovým opatřením na celkovou částku 13 290 tis. Kč. Celková částka byla vyčerpána, z toho částka 10 794 tis. Kč pro jednotlivé obce, městské části a městské obvody s působností obecního stavebního úřadu na výdaje související s došetřením a zápisem chybějících a ověření a případné opravy nekonzistentních vybraných technickoekonomických atributů („TEA“) u stavebních objektů s číslem popisným, které ČSÚ není schopen zjistit z jiných dostupných zdrojů v roce 2020 a na doplatek za rok 2019 a částka 2 496 tis. Kč pro obce s rozšířenou působností na výdaje související s harmonizací hranic a popisu základních sídelních jednotek („ZSJ“) v roce 2020. Na základě vrátek provedených Královéhradeckým krajem, krajem Vysočina a Zlínským krajem koncem roku 2020 ve výši 42 tis. Kč činilo konečné čerpání položky 13 248 tis. Kč.

Úspora vůči rozpočtu po změnách činila 2 542 tis. Kč.

Náhrady vyplácené prostřednictvím krajských úřadů podle zvláštních právních předpisů - tato položka byla v roce 2020 rozpočtována ve výši 52 000 tis. Kč. V průběhu roku byla navýšena rozpočtovým opatřením na částku 60 000 tis. Kč a celkově z ní byla uvolněna částka ve výši 58 926 tis. Kč, z toho na náhrady nákladů vzniklých lékárnám s odevzdáním a zneškodněním nepoužitelných léčiv (zákon č. 378/2007 Sb., o léčivech, ve znění pozdějších předpisů) částka 25 128 tis. Kč a částka 33 798 tis. Kč na úhradu nákladů spojených s preventivními opatřeními zabraňujícími vzniku a šíření onemocnění tuberkulózou (zákon č. 258/2000 Sb., ve znění pozdějších předpisů, a vyhláška Ministerstva zdravotnictví č. 224/2002 Sb.). Úspora výdajů na této položce činila 1 074 tis. Kč. Konkrétní čerpání těchto výdajů v daném roce závisí na četnosti obdržených žádostí, výši požadovaných finančních prostředků, popř. na splnění podmínek daných příslušným právním předpisem.

Prostředky na pokrytí dopadu zvýšené obsazenosti funkčních míst – na uvedený účel bylo rozpočtováno celkem 496 177 tis. Kč, rozpočet po změnách činil 329 852 tis. Kč. V průběhu roku 2020 byly uvolněny prostředky na základě žádostí jednotlivých kapitol v celkové výši 166 325 tis. Kč. Nejvíce prostředků bylo přesunuto do kapitoly Ministerstvo vnitra 122 545 tis. Kč, do kapitoly Ministerstvo zahraničních věcí 24 444 tis. Kč a kapitoly Národní sportovní agentura 14 259 tis. Kč. Kompletní přehled čerpání ukazuje následující tabulka:

Tabulka č. 17: Prostředky na pokrytí dopadu zvýšené obsazenosti funkčních míst (tis. Kč)

Číslo kapitoly	Kapitola	Uvolněná částka
306	Ministerstvo zahraničních věcí	24 444
314	Ministerstvo vnitra	122 545
362	Národní sportovní agentura	14 259
378	Národní úřad pro kybernetickou a informační bezpečnost	5 076
Celkem		166 325

Nebyly čerpány prostředky ve výši 329 852. Kč.

Prostředky na podporu podnikání – částka 10 000 000 tis. Kč byla převedena rozpočtovými opatřeními do kapitol. Objemově nejvíce prostředků bylo použito v kapitole Ministerstvo průmyslu a obchodu (51 %), největší položka směřovala na Útlum převáděných dolů OKD, a.s. včetně souvisejících nákladů a na nákup části závodu OKD, HBZS, a.s. podle UV č. 949/2020 (částka 3 000 000 tis. Kč). Další prostředky směřovaly do kapitoly Ministerstvo pro místní rozvoj (40,5 %), nejvíc prostředků bylo určeno na podporu ubytovacích zařízení Program COVID-Ubytování podle UV č. 766/2020 a UV č. 1184/2020 a Program COVID-Ubytování II podle UV č. 1331/2020. Částka 850 000 tis. Kč (8,5 %) byla převedena v rámci kapitoly Všeobecná pokladní správa ve prospěch položky „EGAP a.s. - zvýšení základního kapitálu“ podle UV č.1282/2020.

Tabulka č. 18: Prostředky na podporu podnikání (Kč)

Kapitola	Titul	Uvolněná částka
322 - Ministerstvo průmyslu a obchodu	COVID-19 program podpory podnikatelských subjektů v oblasti kultury COVID-KULTURA (UV č.769/2020)	250 000 000
317 - Ministerstvo pro místní rozvoj	COVID-19 - podpora ubytovacích zařízení Program COVID-Ubytování (UV č.766/2020)	1 000 000 000
322 - Ministerstvo průmyslu a obchodu	COVID-19 program podpory podnikatelských subjektů v oblasti kultury COVID-KULTURA (UV č.769/2020)	650 000 000
322 - Ministerstvo průmyslu a obchodu	COVID-19 - Program COVID – SPORT II. (UV č. 1038/2020)	500 000 000
317 - Ministerstvo pro místní rozvoj	COVID-19 podpora ubytovacích zařízení Program COVID-Ubytování (UV č.1184/2020)	1 300 000 000
317 - Ministerstvo pro místní rozvoj	COVID-19 Program COVID - Cestovní ruch (UV č.1184/2020)	500 000 000
322 - Ministerstvo průmyslu a obchodu	Útlum převáděných dolů OKD, a.s. včetně souvisejících nákladů a na nákup části závodu OKD, HBZS, a.s. (UV č. 949/2020)	3 000 000 000
317 - Ministerstvo pro místní rozvoj	COVID-19 Program COVID-školy v přírodě (UV č.1184/2020)	65 000 000
317 - Ministerstvo pro místní rozvoj	COVID-19 podpora ubytovacích zařízení Program COVID-Ubytování (UV č.1184/2020)	153 780 706
317 - Ministerstvo pro místní rozvoj	COVID-19 podpora ubytovacích zařízení Program COVID-Ubytování (UV č.1184/2020)	291 603 614
322 - Ministerstvo průmyslu a obchodu	COVID-19 - Program Ošetřovné pro OSVČ (UV č.1260/2020)	400 000 000
322 - Ministerstvo průmyslu a obchodu	Program Smart Parks for the Future (UV č.1260/2020)	100 000 000
322 - Ministerstvo průmyslu a obchodu	COVID-19 - Program Czech Rise Up 2.0 (UV č.1260/2020)	200 000 000
398 - Všeobecná pokladní správa	COVID-19 - EGAP a.s. - zvýšení základního kapitálu (UV č.1282/2020)	850 000 000
317 - Ministerstvo pro místní rozvoj	COVID-19 - podpora ubytovacích zařízení Program COVID-Ubytování II (UV č.1331/2020)	739 615 680
Celkem		10 000 000 000

Prostředky na podporu veřejného sektoru – částka 10 000 000 tis. Kč byla převedena rozpočtovými opatřeními do kapitoly Ministerstvo zdravotnictví na pokrytí odměny pro zaměstnance u poskytovatelů lůžkové péče, včetně souvisejících výdajů, kteří se v době epidemie COVID-19 podíleli na plnění úkolů

stanovených krizovými opatřeními a mimořádnými opatřeními Ministerstva zdravotnictví podle UV č. 809/2020 a UV č. 870/2020.

Odvozy do rozpočtu Evropské unie

Odvod vlastních zdrojů Evropské unie do rozpočtu Evropské unie – ve schváleném státním rozpočtu na rok 2020 byla na úhradu odvodů prostředků vlastních zdrojů do rozpočtu EU podle daně z přidané hodnoty (DPH) a podle hrubého národního důchodu (HND) rozpočtována částka celkem 47 000 000 tis. Kč. Základem pro stanovení její výše byly zejména údaje o vlastních zdrojích uvedené pro Českou republiku v návrhu rozpočtu EU na rok 2020, který předložila Evropská komise v květnu 2019. Ve schváleném státním rozpočtu po změnách byla tato částka rozpočtovými opatřeními zvýšena na 53 607 203 tis. Kč. Navýšení položky v částce 6 607 203 tis. Kč bylo provedeno přesunem prostředků z kapitoly VPS z položky Vládní rozpočtová rezerva².

Důvodem potřeby navýšení (schválených) prostředků na úhradu vlastních zdrojů ve státním rozpočtu o částku 6 607 203 tis. Kč v roce 2020 bylo především navýšování odvodů na základě opravných rozpočtů EU navyšujících rozpočet EU v souvislosti s balíkem opatření přijatým na úrovni EU v reakci na krizi spojenou s pandemií COVID-19³, snížení objemu vybraných cel v souvislosti s pandemií (příčemž tento výpadek byl nahrazen vyššími odvody ze státních rozpočtů jednotlivých členských států prostřednictvím zdroje z HND) a rovněž vypořádání odvodů dle DPH a HND podle skutečnosti za rok 2018 a předchozí roky⁴.

Ze státního rozpočtu bylo v roce 2020 do rozpočtu Unie skutečně odvedeno 53 607 100 tis. Kč (z toho 7 038 936 tis. Kč na zdroj dle DPH a 46 568 164 tis. Kč na zdroj dle HND⁵). V roce 2020 tak byly celkově vynaložené prostředky státního rozpočtu na úhradu vlastních zdrojů EU cca o 9 556 935 tis. Kč vyšší než v roce 2019⁶.

Uhrazené prostředky vlastních zdrojů za rok 2020 zahrnují prostředky na odvody do rozpočtu EU na rok 2020 dle upraveného rozpočtu EU č. 7/2020 ve výši 51 164 951 tis. Kč a tzv. opt-out platby⁷ ve výši 63 927 tis. Kč. Z vypořádání odvodů dle DPH a HND podle skutečnosti za rok 2018 a předchozí roky ČR doplácela částku 1 421 253 tis. Kč, o kterou byl navýšen odvod za červen. ČR dále na základě dohody s Komisí před koncem roku uhradila do rozpočtu EU i doplatek vyplývající pro ni z upravených rozpočtů EU č. 8/2020 a 9/2020⁸, který činil 956 970 tis. Kč a který by EK požadovala v platbě za leden 2021 (z důvodu schválení těchto úprav rozpočtovým orgánem EU až před koncem roku).

V rámci tzv. tradičních vlastních zdrojů (cel), které jsou vybírány na mimorozpočtové účty, byla v roce 2020 odvedena do rozpočtu EU částka 6 582 491 tis. Kč⁹. Do státního rozpočtu byla jako úhrada nákladů na výběr v roce 2020 převedena částka ve výši 1 604 345 tis. Kč.

Vývoj odvodů do rozpočtu Evropské unie v letech 2016 až 2020 ukazuje tabulka:

² Uvolnění finančních prostředků státního rozpočtu České republiky na rok 2020 z kapitoly Všeobecná pokladní správa, položky Vládní rozpočtová rezerva až do výše 7 000 000 000 Kč ve prospěch kapitoly Všeobecná pokladní správa, položky Odvody do rozpočtu Evropské unie schválila vláda České republiky svým Usnesením č. 1011 ze dne 12. října. 2020.

³ Rozpočet EU pro rok 2020 tak byl navýšen celkově o více než 7,7 mld. EUR určených jak na nové programy, tak na posílení stávajících, úpravu podmínek čerpání prostředků na kohezi (CRII, CRII+) či opětovnou aktivaci Nástroje na pomoc při mimořádných událostech (ESI).

⁴ Vypořádání je prováděno dle čl. 10b nařízení Rady (EU, Euratom) č. 609/2014. Doplatek (1,4 mld. Kč, viz dále v textu) byl způsoben rychlejším skutečným růstem HND ČR v předchozích letech (zejm. 2018) oproti ostatním členským státům EU v porovnání s odhady, který vedl k relativně vyššímu podílu vlastních zdrojů v předchozích letech odváděných za ČR na celkových vlastních zdrojích EU, ke zvýšení vyměřovacích základů dle DPH a HND a tudíž i ke zvýšení odvodů prostředků vlastních zdrojů.

⁵ Z této položky jsou rovněž financovány korekce UK a hrubé snížení pro Dánsko, Nizozemsko a Švédsko.

⁶ Nárůst odvodů ČR reflektuje jak rostoucí objem rozpočtu EU, tak i dlouhodobé posilování ekonomické vyspělosti ČR v rámci EU. Dále se zde odráží navýšení rozpočtu EU v souvislosti s ekonomickou krizí zapříčiněnou pandemií koronaviru COVID 19.

⁷ Opt-out platby tvoří podíl ČR na financování určitých akcí a politik, kterých se některé členské státy neúčastní podle čl. 11 nařízení Rady (EU, Euratom) č. 609/2014.

⁸ Upravený rozpočet 8/2020 navýšoval rozpočet k financování Fondu solidarity EU, v upraveném rozpočtu 9/2020 byla mj. upravena příjmová strana a odvody na základě zdroje z HND zejména z důvodu financování kurzových rozdílů.

⁹ Částka byla o 785 566,04 tis. Kč nižší než v roce 2019, což bylo způsobeno především poklesem obchodu v souvislosti s omezeními v reakci na pandemii.

Tabulka č. 19: Vývoj odvodů do rozpočtu Evropské unie (tis. Kč)

	2016	2017	2018	2019	2020
odvody do rozpočtu EU	36 687 392	35 352 837	42 748 598	44 050 165	53 917 042

Bilaterální příspěvek do rozpočtu Nástroje pro mimořádnou podporu - Česká republika odvedla v roce 2020 nově také jednorázový bilaterální příspěvek do rozpočtu Nástroje pro mimořádnou podporu (ESI)¹⁰. Ve schváleném státním rozpočtu na rok 2020 nebyly prostředky na tuto položku rozpočtovány. Ve schváleném státním rozpočtu po změnách byla na tuto položku rozpočtována částka ve výši 309 942 tis. Kč, která byla do rozpočtu ESI také skutečně uhrazena.

Financování (navýšení) položky v částce 309 942 tis. Kč bylo provedeno přesunem z kapitoly VPS z položky Vládní rozpočtová rezerva¹¹.

Výdaje vzniklé v průběhu roku, které nelze věcně zařadit do ostatních specifických ukazatelů

Výdaje z tohoto ukazatele nebyly v roce 2020 realizovány.

Výdaje na odstraňování důsledků povodní a na následnou obnovu

Výdaje z tohoto ukazatele nebyly v roce 2020 realizovány.

Výdaje vedené v informačním systému programového financování EDS/SMVS

Rozpočet výdajů na tento účel činil 4 939 651 tis. Kč, rozpočet po změnách rovněž 4 939 651 tis. Kč, skutečné čerpání činilo 3 946 624 tis. Kč. Zůstatek nečerpaných prostředků činil 993 027 tis. Kč oproti rozpočtu po změnách.

V rámci tohoto ukazatele byly zahrnuty tyto programy:

Podpora rozvoje a obnovy materiálně technické základny regionálního školství (program 29821)

Program zahrnuje státní podporu v oblasti rozvoje a obnovy materiálně technické základny školských zařízení v působnosti obcí, tj. zejména základních škol a předškolních zařízení. Cílem programu je zabezpečení vhodných prostor, umožňujících kvalitní výuku včetně souvisejícího zázemí, tj. zajistit zlepšení technického stavu budov škol a školských zařízení, zřizovaných obcemi, které jsou zároveň jak zřizovateli, tak majiteli předmětných zařízení. Nakládání s majetkem patří výhradně do samostatné působnosti obcí. Smyslem je finančně podpořit tu oblast výkonu samostatné působnosti, kterou obce nejsou schopny pokrýt ze svých vlastních, zejména daňových příjmů.

V souladu s charakterem výdajů kapitoly VPS a dokumentací programu, jehož správcem a poskytovatelem dotací je Ministerstvo financí, byly ve schváleném státním rozpočtu na tyto potřeby vyčleněny prostředky ve výši 438 751 tis. Kč, rozpočet po změnách 500 968 tis. Kč, čerpání prostředků ve výši 429 987 tis. Kč, tj. 86 % z rozpočtu po změnách. Veškeré prostředky v programu 29821 byly součástí podprogramu 298213.

I v roce 2020 byly uvolňovány dotace z podprogramu 298213 – Podpora rozvoje a obnovy materiálně technické základny regionálních škol v okolí velkých měst, který je určen k zabezpečení navýšení kapacit v základních devítiletých školách v působnosti a majetku obcí. Jedná se o pomoc obcím postiženým rezidenční suburbanizací. Podprogram existuje již od roku 2014. V roce 2020 bylo vyčerpáno 429 987 tis. Kč. V současné době již nejsou k programu vyhlašovány nové dotační výzvy a v roce 2020 docházelo pouze k dofinancování rozestavěných akcí. Rozpočet podprogramu 298213 byl v průběhu roku 2020 navýšen na

¹⁰ V rámci balíku opatření v reakci na pandemii COVID-19 navrhla Evropská komise (Komise, EK) opětovně **aktivovat Nástroj na pomoc při mimořádných událostech - ESI** (Emergency Support Instrument) a to na dobu dvou let. Podpora z nástroje je určena zejména pro oblast zdravotnictví (koordinace, zvyšování kapacit pro výrobu zdravotnických potřeb a materiálu, vývoj testovacích sad), velká část prostředků je pak určena především na financování vývoje vakcíny proti koronaviru.

Nástroj pro mimořádnou podporu je primárně financován z rozpočtu EU (který byl i za účelem financování ESI v roce 2020 opakovaně navýšen), nicméně dostupné zdroje nástroje na rok 2020 byly nedostatečné. Členské státy byly vyzvány k navýšení rozpočtu ESI prostřednictvím svých přímých (bilaterálních) příspěvků v celkové výši 750 mil. EUR, přičemž podíl příspěvků členských států vycházel z jejich podílu na HND EU. Tyto prostředky byly určeny především na financování vývoje a nákup vakcín proti koronaviru.

¹¹ Vláda České republiky usnesením č. 929 ze dne 14. září 2020 schválila bilaterální příspěvek do ESI a uvolnění částky do výše 315 mil. Kč z VPS – vládní rozpočtové rezervy.

úkor programu 29823 - Podpora rozvoje a obnovy obecní infrastruktury a občanské vybavenosti. Cílem bylo zajistit další finanční prostředky na rozestavěné akce, u nichž došlo v průběhu realizace zejména díky růstu cen stavebních prací k navýšení celkové ceny díla (jednalo se např. o projekty obce Šlapanice a Zdice). Vzhledem k tomu, že poskytovatel nechtěl v takto složité době probíhající pandemie onemocnění COVID-19 ohrožit realizaci těchto poměrně rozsáhlých projektů, bylo řádně odůvodněným žádostem v takovýchto případech ministryní financí vyhověno. Rozpočtované prostředky však nebyly vyčerpány v plné výši, neboť v druhé polovině roku 2020 obec Úhonice odstoupila od své žádosti o dotaci z podprogramu 298213 a obec Mnichovice dotaci díky problémům s realizací projektu dotaci nečerpala.

Celkové skutečné výdaje 429 987 tis. Kč na program v roce 2020 představují kapitálové výdaje. Z celkových skutečných výdajů 100 % čerpaly obce.

Akce financované z rozhodnutí Poslanecké sněmovny Parlamentu a vlády ČR (program 29822)

Po schválených novelách zákona o státním rozpočtu na rok 2020 činil rozpočet tohoto programu 4 400 900 tis. Kč.

V programu byly mimo jiné rozpočtovány prostředky ve výši 40 900 tis. Kč na realizaci usnesení vlády č. 469/2017, konkrétně na financování projektů dotčených obcí souvisejících s rozšířením strategické průmyslové zóny Solnice – Kvasiny. Vzhledem k tomu, že opět došlo ke zpoždění v realizaci akce „Rekonstrukce kulturního domu v obci Kvasiny“, který je posledním projektem, který má být financován Ministerstvem financí v souvislosti s tímto usnesením vlády, zůstaly tyto prostředky opět nečerpány a podílí se tak na nedočerpaných prostředcích programu 298 22.

Výkupy pozemků pod silnicemi II. a III. třídy v roce 2020 neprobíhaly, vzhledem k tomu, že v důsledku ukončení příslušné etapy výkupů bylo v roce 2020 provedeno její vyhodnocení.

V roce 2020 byly v rámci programu 29822 vyhlášeny 2 výzvy pro podávání žádostí o poskytnutí dotace s celkovou alokací cca 4,1 mld. Kč. Konkrétně se jednalo o oblasti školství v působnosti obcí (ZŠ a MŠ) a nájemního bydlení také v působnosti obcí. Původní alokace dle schváleného rozpočtu na rok 2020 činila pro každou s výzev 300 mil. Kč.

Zhodnocení vyhlášených dotačních výzev v roce 2020

- **Podprogram 298228 – Podpora rozvoje a obnovy materiálně technické základny regionálního školství v působnosti obcí**

Výzva k tomuto subtitulu byla vyhlášena v návaznosti na schválený státní rozpočet¹² a usnesení Rozpočtového výboru PSP. Dotační výzva v roce 2020 byla cílena na pomoc obcím do tří tisíc obyvatel především na odstranění havarijních stavů školských zařízení (MŠ a ZŠ), ale i na modernizaci budov, která v mnoha případech zahrnovala rovněž posílení nezbytné nebo chybějící výukové kapacity.

Maximální výše dotace na projekt činila 20 mil. Kč při spolufinancování ze strany příjemce dotace, minimálně ve výši 10 % z celkových nákladů akce.

Na rok 2020 bylo původně v podprogramu alokováno 300 mil. Kč. V rámci poslední novely zákona o státním rozpočtu na rok 2020 byla tato alokace navýšena na výslednou hodnotu 3,3 mld. Kč. To umožnilo zajistit zdroje financování pro všech 455 projektů, které vyhověly podmínkám vyhlášené výzvy na rok 2020.

Počet reálně financovaných projektů byl 443, přičemž do konce roku 2020 bylo uvolněno 2 891 222 tis. Kč.

- **Podprogram 298223 - Podpora výstavby, obnovy a provozování komunální infrastruktury**

Výzva k tomuto subtitulu byla vyhlášena v návaznosti na schválený státní rozpočet¹³ a usnesení Rozpočtového výboru PSP. Dotační výzva byla cílena na pomoc obcím do 3000 obyvatel a byla určena zejména na stavební úpravy objektů ve vlastnictví obcí s cílem vybudovat nebo zrekonstruovat nájemní

¹² Prostředky do podprogramu byly jak v roce 2019 tak v roce 2020 alokovány na základě pozměňovacího návrhu Rozpočtového výboru PSP.

¹³ Prostředky do podprogramu byly jak v roce 2019 tak v roce 2020 alokovány na základě pozměňovacího návrhu Rozpočtového výboru PSP.

byty. Maximální výše dotace na projekt činila 10 mil. Kč při spolufinancování ze strany příjemce dotace, minimálně ve výši 10 % z celkových nákladů akce.

Na rok 2020 bylo původně v podprogramu alokováno 300 mil. Kč. V rámci poslední novely zákona o státním rozpočtu na rok 2020 byla tato alokace navýšena tak, aby bylo možné financovat všech 185 projektů s požadavkem na dotaci dle vyhodnocené dotační výzvy v celkové výši 958,6 mil. Kč (po předložení podkladů příjemců dotace se jednalo o částku 925 mil. Kč).

Počet reálně financovaných projektů byl 161, přičemž bylo do konce roku 2020 uvolněno 625 415 tis. Kč.

Celkové skutečné výdaje na program 29822 v roce 2020 byly 3 516 637 tis. Kč, přičemž uvedenou částku čerpaly výhradně obce. Z rozpočtované částky 4 400 900 tis. Kč bylo vyčerpáno cca 80% prostředků.

Program 29823 – Podpora rozvoje a obnovy obecní infrastruktury a občanské vybavenosti

Jedná se o nový dotační program, který byl připraven s cílem podpořit rozvoj obecního majetku v rámci kapitoly Všeobecná pokladní správa na obnovu, modernizaci či budování technické a občanské vybavenosti obcí a měst v celé České republice, prioritně na odstraňování havarijních stavů a podporu malým obcím. Pro tento účel bylo v programu rozpočtováno 100 mil. Kč. Od vyhlášení dotační výzvy bylo upuštěno vzhledem k tomu, že se Ministerstvo financí primárně zaměřilo na oblast dotačních výzev v programu 29822, kde výsledná alokace výrazně překročila původní rozpočtovaný objem finančních prostředků.

Z celkové rozpočtované částky byly převedeny prostředky ve výši 62 217 tis. Kč ve prospěch programu 29821 (podprogram 298213). Podrobnější informace jsou uvedeny v komentáři k tomuto dotačnímu titulu. Zbývající část prostředků ve výši 37 783 tis. Kč zůstala nedočerpaná.

V úhrnu za všechny programy v rámci kapitoly VPS bylo vyčerpáno 3 946 624 tis. Kč, což představuje z celkové hodnoty ukazatele 4 939 652 tis. Kč čerpání ve výši cca 90 %. Prostředky v tomto ukazateli čerpaly ze 100 % obce. Nedočerpání prostředků v ukazateli bylo způsobeno zejména zpožděním v realizaci některých akcí v programu 29822 či odstoupení od dotace ze strany příjemců opět zejména v programu 29822.

Transfery a půjčené prostředky (návrtné finanční výpomoci) poskytnuté veřejným rozpočtům územní úrovně

Prostředky poskytnuté do rozpočtu územních samosprávných celků v rámci celkových výdajů kapitoly VPS charakterizují tyto údaje:

Tabulka č. 20: Transfery a půjčené prostředky poskytnuté veřejným rozpočtům územní úrovně (tis. Kč)

Ukazatel	Skutečnost 2019	Schválený rozpočet 2020	Rozpočet po změnách 2020	Skutečnost 2020	Rozdíl proti rozpočtu po změnách	% plnění
	1	2	3	4	4-3	4/3
Výdaje	14 137 905	30 978 822	31 667 499	30 613 259	-1 054 240	96,7

Struktura výdajů podle jednotlivých výdajových titulů kapitoly je uvedena v hodnotící tabulce č. 23 (sloupce 8 až 10) a tyto výdaje jsou podrobněji komentovány v části „Plnění rozpočtu výdajů“ rovněž podle jednotlivých výdajových titulů. Ve srovnání se schváleným rozpočtem došlo ke **zvýšení rozpočtovaných prostředků o 688 677 tis. Kč**, což bylo výsledkem těchto vlivů:

- zvýšení z rezervy na řešení krizových situací podle zákona č. 240/2000 Sb., ve znění pozdějších předpisů, o 140 000 tis. Kč v návaznosti na vyhlášení nouzového stavu od 14 hodin dne 12. března 2020 na dobu 30 dnů na základě UV ze dne 12. března 2020 č. 194, kterým vláda v souvislosti s čl. 5 a 6 ústavního zákona č. 110/1998 Sb., o bezpečnosti České republiky, ve znění pozdějších předpisů, vyhlásila pro území České republiky z důvodu ohrožení zdraví v souvislosti s prokázáním výskytu koronaviru /označovaný jako SARS CoV-2/ na území České republiky;
- zvýšení z rezervy na mimořádné výdaje podle zákona č. 239/2000 Sb., ve znění pozdějších předpisů, o 9 676 tis. Kč v souvislosti s poskytnutím dotace Zlínskému kraji na pokrytí mimořádných výdajů

vzniklých v důsledku prováděných záchranných a likvidačních prací při řešení mimořádné události po výbuších munice v areálu Vojenského technického ústavu s.p. ve Vlachovicích – Vrběticích;

- snížení rozpočtu v položce „Prostředky pro řešení aktuálních problémů územních samosprávných celků“ o 5 000 tis. Kč a to rozpočtovým opatřením v rámci ukazatele „Další prostředky pro územní samosprávné celky“;
- zvýšení rozpočtu v položce „Výdaje stanovené zvláštními zákony nebo dalšími právními předpisy“ o 15 000 tis. Kč a to rozpočtovým opatřením v rámci ukazatele „Další prostředky pro územní samosprávné celky“;
- zvýšení rozpočtu v položce „Příspěvek obcím na zmírnění dopadů poklesu daňových příjmů v roce 2020 v souvislosti s epidemií koronaviru označovaného SARS CoV-2“ o 534 696 tis. Kč a to rozpočtovým opatřením na vrub ukazatele „Vládní rozpočtová rezerva“;
- snížení rozpočtu v položce „Výdaje na volby celkem“ o 7 183 tis. Kč a to rozpočtovým opatřením v rámci ukazatele „Ostatní výdaje“;
- zvýšení rozpočtu v položce „Výdaje na sčítání lidu, domů a bytů v roce 2021“ o 1 490 tis. Kč a to rozpočtovým opatřením v rámci ukazatele „Ostatní výdaje“.

Nižší skutečné čerpání prostředků oproti rozpočtu po změnách o 1 054 240 tis. Kč ovlivnilo zejména nedočerpání prostředků na volby (10 220 tis. Kč), prostředků na řešení aktuálních problémů územních samosprávných celků (41 156 tis. Kč), dále výdajů stanovených zvláštními zákony nebo dalšími právními předpisy (9 795 tis. Kč), výdajů na sčítání lidu, domů a bytů v roce 2021 (42 tis. Kč) a úspory v programovém financování (993 027 tis. Kč). Ve srovnání s rokem 2019 byly transfery rozpočtům územní úrovně o 16 475 354 tis. Kč vyšší. Výsledný nárůst ovlivnily zejména příspěvek obcím na zmírnění dopadů poklesu daňových příjmů v roce 2020 v souvislosti s epidemií koronaviru označovaného SARS CoV-2, dále vyšší výdaje v rámci finančních vztahů k rozpočtům krajů a obcí a k rozpočtu hl. m. Prahy a výdaje na programové financování. Naopak nižší byly výdaje na volby.

V roce 2020 nebyly poskytnuty návratné finanční výpomoci.

Bližší přehled o kapitole 398 – Všeobecná pokladní správa je v následujících tabulkách:

Tabulka č. 21: Rekapitulace příjmů, výdajů a jejich konsolidace (tis. Kč)

Název	Schválený rozpočet	Rozpočet po změnách	Výsledek od počátku roku	Plnění v %
	1	2	3	4=3:2
Příjmy celkem	678 000 470,80	678 000 470,80	734 929 821,26	108,40
Třída 1 - Daňové příjmy	658 400 150,00	658 400 150,00	712 390 502,73	108,20
Třída 2 - Nedaňové příjmy	3 100 320,80	3 100 320,80	6 039 318,54	194,80
Třída 3 - Kapitálové příjmy				
Třída 4 - Přijaté transfery	16 500 000,00	16 500 000,00	16 500 000,00	100,00
Konsolidace příjmů				
4133 - Převody z vlastních rezervních fondů (jiných než OSS)				
4134 - Převody z rozpočtových účtů				
4135 - Převody z rezervních fondů OSS				
4136 - Převody z jiných fondů OSS				
4139 - Ostatní převody z vlastních fondů				
Příjmy celkem po konsolidaci	678 000 470,80	678 000 470,80	734 929 821,26	108,40
Výdaje celkem	330 268 347,44	207 455 641,45	218 131 478,68	105,15
Třída 5 - Běžné výdaje	324 786 395,98	200 966 304,43	212 705 181,82	105,84
Třída 6 - Kapitálové výdaje	5 481 951,46	6 489 337,02	5 426 296,86	83,62
Konsolidace výdajů				
5345 - Převody vlastním rozpočtovým účtům				
5346 - Převody do fondů OSS				
5349 - Ostatní převody vlastním fondům				
6361 - Investiční převody do rezervního fondu				
6362 - Převody investičních prostředků zpět do FKSP				
Výdaje celkem po konsolidaci	330 268 347,44	207 455 641,45	218 131 478,68	105,15
Saldo příjmů a výdajů po konsolidaci	347 732 123,36	470 544 829,35	516 798 342,59	109,83
Třída 8 - Financování				
Saldo příjmů a výdajů před konsolidací	347 732 123,36	470 544 829,35	516 798 342,59	109,83

Tabulka č. 22: Plnění závazných ukazatelů (tis. Kč)

Název ukazatele	Schválený rozpočet	Rozpočet po změnách	Konečný rozpočet	Skutečnost	Plnění v %
	1	2	3	4	5=4:2
Souhrnné ukazatele					
Příjmy celkem	678 000 470,80	678 000 470,80	0,00	734 929 821,26	108,40
Výdaje celkem	330 268 347,44	207 455 641,45	223 894 161,45	218 131 478,68	105,15
Specifické ukazatele - příjmy					
Daňové příjmy 1)	658 400 150,00	658 400 150,00	0,00	712 390 502,73	108,20
Nedaňové příjmy, kapitálové příjmy a přijaté transfery celkem	19 600 320,80	19 600 320,80	0,00	22 539 318,54	114,99
v tom: ostatní nedaňové příjmy, kapitálové příjmy a přijaté transfery celkem	19 600 320,80	19 600 320,80	0,00	22 539 318,54	114,99
Specifické ukazatele - výdaje					
Vládní rozpočtová rezerva	112 526 743,51	995 425,60	995 425,60	0,00	0,00
Rezerva na řešení krizových situací, jejich předcházení a odstraňování jejich následků (zákon č. 240/2000 Sb., ve znění pozdějších předpisů)	140 000,00	140 000,00	140 000,00	140 000,00	100,00
Rezerva na mimořádné výdaje podle zákona č. 239/2000 Sb., o integrovaném záchranném systému	60 000,00	9 675,56	9 675,56	9 675,56	100,00
Stavební spoření	4 100 000,00	4 125 000,00	4 125 000,00	4 117 995,12	99,83
Podpora exportu; majetková újma; státní záruky; investiční pobídky	1 315 131,00	6 165 131,00	6 165 131,00	6 161 103,10	99,93
Sociální výdaje; náhrady; neziskové a podobné organizace	8 864 230,00	8 585 479,45	8 585 479,45	7 947 969,75	92,57
Finanční vztahy státního rozpočtu k rozpočtům krajů (s výjimkou hlavního města Prahy) - viz příloha č. 5	1 488 199,50	1 488 199,50	1 488 199,50	1 488 199,50	100,00
Finanční vztahy státního rozpočtu k rozpočtům obcí v úhrnech po jednotlivých krajích (s výjimkou hlavního města Prahy) - viz příloha č. 6	9 828 964,20	9 828 964,20	9 828 964,20	9 828 964,20	100,00
Finanční vztah státního rozpočtu k rozpočtu hlavního města Prahy - viz příloha č. 7	1 140 915,00	1 140 915,00	1 140 915,00	1 140 915,00	100,00
Další prostředky pro územní samosprávné celky	13 016 571,74	13 561 267,49	13 561 267,49	13 510 316,24	99,62
Transfery veřejným rozpočtům ústřední úrovně	99 149 608,00	98 099 608,00	114 538 128,00	113 700 653,03	115,90
Ostatní výdaje	26 698 333,03	4 459 178,52	4 459 178,52	2 222 020,59	49,83
Odvody do rozpočtu Evropské unie	47 000 000,00	53 917 145,67	53 917 145,67	53 917 042,09	100,00
Výdaje vedené v informačním systému programového financování EDS/SMVS celkem	4 939 651,46	4 939 651,46	4 939 651,46	3 946 624,50	79,90
Prostředky na odstraňování důsledků povodní a na následnou obnovu					
Výdaje vzniklé v průběhu roku, které nelze věcně zařadit do ostatních specifických ukazatelů					
Průřezové ukazatele					
Platy zaměstnanců a ostatní platby za provedenou práci					
Povinné pojistné placené zaměstnavatelem 2)					
Převod fondu kulturních a sociálních potřeb					
Platy zaměstnanců v pracovním poměru vyjma zaměstnanců na služebních místech					
Platy zaměstnanců bezpečnostních sborů a ozbrojených sil ve služebním poměru					
Platy zaměstnanců na služebních místech dle zákona o státní službě					
Platy zaměstnanců v pracovním poměru odvozené od platů ústavních činitelů					
Výdaje vedené v informačním systému programového financování EDS/SMVS celkem	4 939 651,46	4 939 651,46	4 939 651,46	3 946 624,50	79,90

Tabulka č. 23: Výdaje kapitoly Všeobecná pokladní správa v roce 2020 - hodnotící tabulka (Kč)

č.	Výdaje	Státní rozpočet 2020	rozpočtová opatření		Rozpočet po změnách	Skutečnost (poukaz prostředků)	Rozdíl úspora (-) překročení (+)	% plnění z rozpočtu po změnách	dotace a NfV územním samosprávám		
			změny rozpočtu v průběhu roku (bez vázání)	použití prostředků na rozpočtovaný účel včetně použití rezerv					státní rozpočet ze sl. 1	rozpočet po změnách ze sl. 4	skutečnost ze sl. 5
		1	2	3	4=1+2+3	5	6=5-4	7=5/4	8	9	10
2100	VLÁDNÍ ROZPOČTOVÁ REZERVA	112 526 743 508	-11 380 279 657	-100 151 038 248	995 425 603	0	-995 425 603	0,0	0	0	0
2200	REZERVA NA ŘEŠENÍ KRIZOVÝCH SITUACÍ, JEJICH PŘEDCHÁZENÍ A ODSTRAŇOVÁNÍ JEJICH NÁSLEDKŮ (Z.Č. 240/2000 SB., VE ZNĚNÍ POZDĚJŠÍCH PŘEDPISŮ)	140 000 000	0	0	140 000 000	140 000 000	0	100,0	0	140 000 000	140 000 000
2300	REZERVA NA MIMOŘÁDNÉ VÝDAJE PODLE Z.Č. 239/2000 SB., O INTEGROVANÉM ZÁCHRANNÉM SYSTÉMU	60 000 000	0	-50 324 438	9 675 562	9 675 561	-1	100,0	0	9 675 561	9 675 561
2400	STAVEBNÍ SPOŘENÍ	4 100 000 000	25 000 000	0	4 125 000 000	4 117 995 116	-7 004 884	99,8	0	0	0
2500	PODPORA EXPORTU; MAJETKOVÁ ÚJMA; STÁTNÍ ZÁRUKY, INVESTIČNÍ POBÍDKY	1 315 131 000	4 850 000 000	0	6 165 131 000	6 161 103 101	-4 027 899	99,9	0	0	0
2501	Dotace na podporu exportu - Česká exportní banka,a.s.	400 000 000	-400 000 000	0	0	0	0		0	0	0
2502	Česká exportní banka, a.s. - zvýšení základního kapitálu	0	0	0	0	0	0		0	0	0
2503	Majetková újma peněžních ústavů	19 451 000	81 400	0	19 532 400	19 532 400	0	100,0	0	0	0
2505	Realizace státních záruk	319 000 000	-6 297 828	0	312 702 172	312 702 172	0	100,0	0	0	0
2506	Úhrada závazků státní organizaci Správa železniční dopravní cesty podle z.č. 77/2002 Sb.	0	0	0	0	0	0		0	0	0
2507	Realizace státních záruk za úvěry přijaté ČMZRB	326 680 000	6 216 428	0	332 896 428	328 868 529	-4 027 899	98,8	0	0	0
2510	Dotace na podporu exportu - doplnění pojistných fondů EGAP, a.s.	0	0	0	0	0	0		0	0	0
2511	Dorovnání úrokových rozdílů u vývozních úvěrů	250 000 000	-250 000 000	0	0	0	0		0	0	0
2513	Exportní garanční a pojišťovací společnost, a.s. - fond na záruky COVID-19	0	4 000 000 000	0	4 000 000 000	4 000 000 000	0	100,0	0	0	0
2514	Exportní garanční a pojišťovací společnost, a.s. - zvýšení základního kapitálu	0	1 500 000 000	0	1 500 000 000	1 500 000 000	0	100,0	0	0	0
2600	SOCIÁLNÍ VÝDAJE; NÁHRADY; NEZISKOVÉ A POD. ORGANIZACE	8 864 230 000	-25 000 000	-253 750 554	8 585 479 446	7 947 969 752	-637 509 694	92,6	0	0	0
2601	Penzijní připojištění a doplňkové penzijní spoření	7 400 000 000	0	0	7 400 000 000	7 360 366 803	-39 633 197	99,5	0	0	0
2602	Jednorázové náhrady ke zmírnění některých křivd způsobených komunistickým režimem	200 000	0	0	200 000	41 250	-158 750	20,6	0	0	0
2604	Odškodnění obětem trestné činnosti, škody způsobené při výkonu veřejné moci, soudní spory z titulu ochrany osobnosti, soudní řízení o omezení vlastnického práva, ostatní náhrady	850 000 000	-25 000 000	-253 750 554	571 249 446	0	-571 249 446	0,0	0	0	0
2607	Valorizace náhrad za ztrátu na výděleku po skončení pracovní neschopnosti z titulu odpovědnosti armády bývalého SSSR	2 500 000	0	0	2 500 000	1 837 949	-662 051	73,5	0	0	0
2608	Český svaz bojovníků za svobodu	6 300 000	0	0	6 300 000	6 300 000	0	100,0	0	0	0
2609	Konfederace politických vězňů	5 250 000	0	0	5 250 000	5 250 000	0	100,0	0	0	0
2610	Československá obec legionářská	6 000 000	0	0	6 000 000	6 000 000	0	100,0	0	0	0
2611	Masarykovo demokratické hnutí	1 530 000	0	0	1 530 000	1 530 000	0	100,0	0	0	0
2612	Sdružení bývalých politických vězňů ČR	0	0	0	0	0	0		0	0	0
2613	Příspěvek politickým stranám	589 650 000	0	0	589 650 000	563 843 750	-25 806 250	95,6	0	0	0
2614	Ústav TGM,o.p.s.	1 800 000	0	0	1 800 000	1 800 000	0	100,0	0	0	0
2615	Československý ústav zahraniční	1 000 000	0	0	1 000 000	1 000 000	0	100,0	0	0	0
2617	Úhrada volebních nákladů politickým stranám	0	0	0	0	0	0		0	0	0

č.	Výdaje	Státní rozpočet 2020	rozpočtová opatření		Rozpočet po změnách	Skutečnost (poukaz prostředků)	Rozdíl úspora (-) překročení (+)	% plnění z rozpočtu po změnách	dotace a NFV územním samosprávám		
			změny rozpočtu v průběhu roku (bez vázání)	použití prostředků na rozpočtovaný účel včetně použití rezerv					státní rozpočet ze sl. 1	rozpočet po změnách ze sl. 4	skutečnost ze sl. 5
		1	2	3	4=1+2+3	5	6=5-4	7=5/4	8	9	10
2800	FINANČNÍ VZTAHY STÁTNÍHO ROZPOČTU K ROZPOČTŮM KRAJŮ (s výjimkou hlavního města Prahy) - viz příloha č. 5 zákona o státním rozpočtu	1 488 199 500	0	0	1 488 199 500	1 488 199 500	0	100,0	1 488 199 500	1 488 199 500	1 488 199 500
2900	FINANČNÍ VZTAHY STÁTNÍHO ROZPOČTU K ROZPOČTŮM OBCÍ V ÚHRNECH PO JEDNOTLIVÝCH KRAJÍCH (s výjimkou hlavního města Prahy) - viz příloha č. 6 zákona o státním rozpočtu	9 828 964 200	0	0	9 828 964 200	9 828 964 200	0	100,0	9 828 964 200	9 828 964 200	9 828 964 200
3000	FINANČNÍ VZTAH STÁTNÍHO ROZPOČTU K ROZPOČTU HLAVNÍHO MĚSTA PRAHY - viz příloha č. 7 zákona o státním rozpočtu	1 140 915 000	0	0	1 140 915 000	1 140 915 000	0	100,0	1 140 915 000	1 140 915 000	1 140 915 000
3100	DALŠÍ PROSTŘEDKY PRO ÚZEMNÍ SAMOSPRÁVNÉ CELKY	13 016 571 739	544 695 750	0	13 561 267 489	13 510 316 242	-50 951 247	99,6	13 016 571 739	13 561 267 489	13 510 316 242
3102	Financování provozu ochranných systémů podzemních dopravních staveb (Praha)	0	0	0	0	0	0		0	0	0
3103	Prostředky pro řešení aktuálních problémů územních samosprávných celků	75 000 000	-5 000 000	0	70 000 000	28 843 817	-41 156 183	41,2	75 000 000	70 000 000	28 843 817
3104	Výdaje stanovené zvláštními zákony nebo dalšími právními předpisy	108 843 739	15 000 000	0	123 843 739	114 048 675	-9 795 064	92,1	108 843 739	123 843 739	114 048 675
3107	Příspěvek obcím na zmírnění dopadů poklesu daňových příjmů v roce 2020 v souvislosti s epidemií koronaviru označovaného SARS CoV-2	12 832 728 000	534 695 750	0	13 367 423 750	13 367 423 750	0	100,0	12 832 728 000	13 367 423 750	13 367 423 750
3200	TRANSFERY VEŘEJNÝM ROZPOČTŮM ÚSTŘEDNÍ ÚROVNĚ	99 149 608 000	-1 050 000 000	0	98 099 608 000	113 700 653 026	15 601 045 026	115,9	0	0	0
3201	Pojistné zdravotního pojištění - platba státu	99 149 608 000	-1 050 000 000	0	98 099 608 000	97 262 133 026	-837 474 974	99,1	0	0	0
3202	Převod prostředků na zvl. účet rezervy důchodového pojištění	0	0	0	0	16 438 520 000	16 438 520 000		0	0	0
3300	OSTATNÍ VÝDAJE	26 698 333 031	-860 000 000	-21 379 154 516	4 459 178 515	2 222 020 594	-2 237 157 921	49,8	564 520 000	558 826 030	548 563 935
3302	Prodej kolkových známek - provize České pošty	65 000 000	0	0	65 000 000	59 677 197	-5 322 803	91,8	0	0	0
3303	Souhrnné pojištění vozidel	75 000 000	0	0	75 000 000	40 916 573	-34 083 427	54,6	0	0	0
3304	Poplatky za vedení účtů peněž.ústavům	300 000 000	0	0	300 000 000	182 083 606	-117 916 394	60,7	0	0	0
3305	Výdaje na správu a vedení účtů vládních úvěrů	14 600 000	0	0	14 600 000	13 953 168	-646 832	95,6	0	0	0
3306	Výdaje na volby celkem	806 964 722	0	-242 135 182	564 829 540	535 316 140	-29 513 400	94,8	552 720 000	545 536 480	535 316 140
3310	Výdaje na závazky vyplývající z mezinárodních smluv pro příjem pomoci z rozpočtu EU a FM	511 000 000	0	0	511 000 000	10 256 217	-500 743 783	2,0	0	0	0
3311	Mezinárodní spory (dohody o podpoře a ochraně investic apod.) a výdaje spojené se zrušením ČKA	144 000 000	0	-125 000 000	19 000 000	0	-19 000 000	0,0	0	0	0
3313	Výdaje na financování programů EU	848 097 847	0	0	848 097 847	0	-848 097 847	0,0	0	0	0
3315	Pozemkové úpravy	700 000 000	0	-700 000 000	0	0	0		0	0	0
3317	Prostředky na financování zapojení občanů ČR do civilních struktur Evropské unie a dalších mezinárodních vládních organizací a do volebních pozorovatelských misí	128 000 000	0	-97 499 126	30 500 874	0	-30 500 874	0,0	0	0	0
3323	Náhrady výdajů územním samosprávným celkům - doplatek za předchozí rok	40 000 000	-19 489 550	0	20 510 450	3 804 222	-16 706 228	18,5	0	0	0

č.	Výdaje	Státní rozpočet 2020	rozpočtová opatření		Rozpočet po změnách	Skutečnost (poukaz prostředků)	Rozdil úspora (-) překročení (+)	% plnění z rozpočtu po změnách	dotace a NFV územním samosprávám		
			změny rozpočtu v průběhu roku (bez vázání)	použití prostředků na rozpočtovaný účel včetně použití rezerv					státní rozpočet ze sl. 1	rozpočet po změnách ze sl. 4	skutečnost ze sl. 5
		1	2	3	4=1+2+3	5	6=5-4	7=5/4	8	9	10
3324	Prostředky na zabezpečení funkce finančního manažera úvěrů přijatých ČR	7 000 000	0	0	7 000 000	3 213 663	-3 786 337	45,9	0	0	0
3326	Platby mezinárodním finančním institucím a fondům	1 433 370 000	0	0	1 433 370 000	1 300 625 728	-132 744 272	90,7	0	0	0
3354	Datové schránky	605 000 000	0	-444 500 000	160 500 000	0	-160 500 000	0,0	0	0	0
3356	Kompenzace nákladů vzniklých ČNB v souvislosti s uzavřením a plněním dohody o poskytnutí bilaterální půjčky MMF	2 000 000	0	0	2 000 000	0	-2 000 000	0,0	0	0	0
3365	Prostředky na financování stáží zaměstnanců české státní správy v institucích EU	40 000 000	0	-37 871 494	2 128 506	0	-2 128 506	0,0	0	0	0
3366	Výdaje na sčítání lidu, domů a bytů v roce 2021	430 123 922	1 489 550	-415 823 922	15 789 550	13 247 795	-2 541 755	83,9	11 800 000	13 289 550	13 247 795
3367	Náhrady vyplácené prostřednictvím krajských úřadů podle zvláštních právních předpisů	52 000 000	8 000 000	0	60 000 000	58 926 286	-1 073 714	98,2	0	0	0
3368	Prostředky na pokrytí dopadu zvýšené obsazenosti funkčních míst	496 176 540	0	-166 324 792	329 851 748	0	-329 851 748	0,0	0	0	0
3369	Prostředky na podporu podnikání	10 000 000 000	-850 000 000	-9 150 000 000	0	0	0		0	0	0
3370	Prostředky na podporu veřejného sektoru	10 000 000 000	0	-10 000 000 000	0	0	0		0	0	0
3400	ODVODY DO ROZPOČTU EVROPSKÉ UNIE	47 000 000 000	6 917 145 673	0	53 917 145 673	53 917 042 087	-103 587	100,0	0	0	0
3401	Odvod vlastních zdrojů Evropské unie do rozpočtu Evropské unie	47 000 000 000	6 607 203 239	0	53 607 203 239	53 607 099 652	-103 587	100,0	0	0	0
3403	Bilaterální příspěvek do rozpočtu Nástroje pro mimořádnou podporu	0	309 942 434	0	309 942 434	309 942 434	0	100,0	0	0	0
4000	VÝDAJE VELENÉ V INFORMAČNÍM SYSTÉMU PROGRAMOVÉHO FINANCOVÁNÍ EDS/SMVS CELKEM	4 939 651 461	0	0	4 939 651 461	3 946 624 499	-993 026 962	79,9	4 939 651 461	4 939 651 461	3 946 624 499
4100	Podpora rozvoje a obnovy mat. techn. základny regionálního školství (program 29821)	438 751 461	62 216 900	0	500 968 361	429 987 361	-70 981 000	85,8	438 751 461	500 968 361	429 987 361
4200	Akce financované z rozhodnutí Poslanecké sněmovny Parlamentu a vlády ČR (program 29822)	4 400 900 000	0	0	4 400 900 000	3 516 637 138	-884 262 862	79,9	4 400 900 000	4 400 900 000	3 516 637 138
4400	Podpora rozvoje a obnovy obecní infrastruktury a občanské vybavenosti (program 29823)	100 000 000	-62 216 900	0	37 783 100	0	-37 783 100	0,0	100 000 000	37 783 100	0
	CELKEM	330 268 347 439	-978 438 234	-121 834 267 756	207 455 641 449	218 131 478 677	10 675 837 228	105,1	30 978 821 900	31 667 499 241	30 613 258 938

Poznámka:

*) Pro účely vyhodnocení výdajů jsou údaje o rozpočtu po změnách v této tabulce uvedeny ve dvou sloupcích: údaje ve sloupci 2 zahrnují úpravy rozpočtu na základě rozpočtových opatření v těchto případech: přesuny prostředků mezi závaznými ukazateli výdajů v rámci kapitoly VPS, přesuny mezi položkami výdajů v rámci závazného ukazatele kapitoly VPS, dále přesuny mezi závaznými ukazateli kapitoly VPS a závaznými ukazateli jiných kapitol státního rozpočtu a naopak, k zajištění nezbytných výdajů nezabezpečených ve státním rozpočtu – komentováno v části zprávy „Rozpočet výdajů“; údaje ve sloupci 3 zahrnují pouze rozpočtová opatření vůči příslušným kapitolám státního rozpočtu, kdy byly přesunuty prostředky z kapitoly VPS v souladu s rozpočtovaným účelem použití prostředků a dále použití rezerv - komentováno v části zprávy „Plnění rozpočtu výdajů“.

Kontrolní vazba mezi tabulkami uvedenými v příloze týkající se rozpočtu po změnách výdajů: tabulka č. 21 (sl. 2), resp. tabulka č. 22 (sl. 2) = tabulka č. 23 (sl. 4).

Tabulka č. 24: Přehled o čerpání vládní rozpočtové rezervy v roce 2020 (Kč)

kapitola	titul	uvolněná částka
335 - Ministerstvo zdravotnictví	COVID-19 - výdaje spojené s epidemií (roušky a respirátory)	50 000 000
335 - Ministerstvo zdravotnictví	COVID-19 - nákup 150 kusů plicních ventilátorů (UV č.202/2020)	53 500 000
335 - Ministerstvo zdravotnictví	COVID-19 - zajištění operativního nákupu nezbytných ochranných prostředků a dalšího vybavení (UV č.206/2020)	200 000 000
335 - Ministerstvo zdravotnictví	COVID-19 - zajištění operativního nákupu nezbytných ochranných prostředků a dalšího vybavení (UV č.206/2020)	100 000 000
314 - Ministerstvo vnitra	COVID-19 - centrální nákup ochranných prostředků proti šíření nemoci (UV č.245/2020)	1 085 449 000
335 - Ministerstvo zdravotnictví	COVID-19 - zajištění operativního nákupu nezbytných ochranných prostředků a dalšího vybavení (UV č.224/2020)	1 500 000 000
335 - Ministerstvo zdravotnictví	COVID-19 - změna systemizace KHS včetně příslušenství (UV č.268/2020), pro zvládnutí krizové situace - položka 5021 včetně příslušenství (6 924 150 Kč) a na provoz (9 383 077 Kč) (UV č.268/2020)	75 374 548
307 - Ministerstvo obrany	COVID-19 - centrální nákup ochranných prostředků proti šíření nemoci (UV č.245/2020)	110 700 000
335 - Ministerstvo zdravotnictví	COVID-19 - zajištění operativního nákupu nezbytných ochranných prostředků a dalšího vybavení (UV č.206/2020)	200 000 000
314 - Ministerstvo vnitra	COVID-19 - realizaci centrálních nákupů ochranných prostředků (UV č.296/2020)	1 200 000 000
306 - Ministerstvo zahraničních věcí	COVID-19 - centrální nákup ochranných prostředků proti šíření nemoci (UV č.245/2020)	18 627 255
314 - Ministerstvo vnitra	COVID-19 - realizace centrálních nákupů ochranných prostředků, včetně letecké přepravy (UV č.340/2020)	4 316 000 000
306 - Ministerstvo zahraničních věcí	COVID-19 - finanční krytí nákladů na repatriaci občanů ze zahraničí v důsledku opatření proti šíření nemoci (UV č.300/2020)	72 722 210
313 - Ministerstvo práce a sociálních věcí	COVID-19 - Cílený program podpory zaměstnanosti (UV č.353/2020)	5 000 000 000
335 - Ministerstvo zdravotnictví	COVID-19 - zajištění nákupu ochranných prostředků a dalšího vybavení (UV č.349/2020)	228 724 739
306 - Ministerstvo zahraničních věcí	COVID-19 - finanční krytí nákladů na repatriaci občanů ze zahraničí v důsledku opatření proti šíření nemoci (UV č.300/2020)	38 277 790
329 - Ministerstvo zemědělství	Výplata finančního příspěvku na zmírnění dopadů kůrovcové kalamity v lesích za období od 1.10.2017 do 31.12.2018 (UV č.330/2020)	1 200 000 000
335 - Ministerstvo zdravotnictví	COVID-19 - zajištění nákupu ochranných prostředků a dalšího vybavení (UV č.349/2020)	1 500 000 000
335 - Ministerstvo zdravotnictví	COVID-19 - zajištění nákupu ochranných prostředků a dalšího vybavení (UV č.349/2020)	28 485 879
306 - Ministerstvo zahraničních věcí	COVID-19 - peněžní dary dvěma krajanským spolkům ve Velké Británii (UV č.419/2020)	300 000
334 - Ministerstvo kultury	COVID-19 - opatření k minimalizaci dopadů pandemie na sektor kultury s výjimkou příspěvkových organizací (UV č.408/2020)	770 000 000
398 - Všeobecná pokladní správa	COVID-19 - EGAP, a.s. - fond na záruky COVID-19 (UV č.460/2020)	4 000 000 000
335 - Ministerstvo zdravotnictví	COVID-19 - oddlužení vybraných nemocnic (UV č.480/2020)	6 595 755 274
313 - Ministerstvo práce a sociálních věcí	COVID-19 - Cílený program podpory zaměstnanosti (UV č.353/2020)	1 900 000 000
322 - Ministerstvo průmyslu a obchodu	COVID-19 - Program Ošetřovné pro OSVČ (UV č.552/2020)	2 000 000 000
313 - Ministerstvo práce a sociálních věcí	COVID-19 - Cílený program podpory zaměstnanosti (UV č.353/2020)	4 000 000 000
336 - Ministerstvo spravedlnosti	COVID-19 - změna systemizace Vězeňské služby - prostředky na platy zaměstnanců bezpečnostních sborů (UV č. 487/2020)	71 838 000
307 - Ministerstvo obrany	COVID-19 - Navýšení služebních platů vojáků z povolání včetně souvisejících výdajů (UV č.479/2020)	48 331 220
374 - Správa státních hmotných rezerv	COVID-19 - Výdaje na pořízení státních hmotných rezerv (UV č. 549/2020)	1 242 789 382
329 - Ministerstvo zemědělství	COVID-19 - zabezpečení aktuálního opatření PGRLF, a.s. na zabezpečení potravinové soběstačnosti a snížení dopadů krizové situace způsobené pandemií (UV č.302/2020)	1 000 000 000
322 - Ministerstvo průmyslu a obchodu	COVID-19 - Program COVID - NÁJEMNÉ (UV č.550/2020)	2 500 000 000
336 - Ministerstvo spravedlnosti	COVID-19 - zajištění osobních ochranných prostředků proti šíření nemoci (UV č.371/2020 a č.487/2020)	21 945 595
314 - Ministerstvo vnitra	COVID-19 - Navýšení příjmů příslušníků bezpečnostních sborů (UV č.476/2020)	1 200 000 000
314 - Ministerstvo vnitra	COVID-19 - provedení dočasného znovuzavedení ochrany vnitřních hranic ČR (UV č.221/2020, č.370/2020, č.444/2020, č.509/2020)	53 228 300
313 - Ministerstvo práce a sociálních věcí	COVID-19 - Cílený program podpory zaměstnanosti (UV č.581/2020 a UV č.604/2020)	2 060 000 000
335 - Ministerstvo zdravotnictví	COVID-19 - změna systemizace KHS včetně příslušenství a dohody o pracích konaných mimo pracovní poměr včetně příslušenství (UV č.406/2020)	89 681 660
335 - Ministerstvo zdravotnictví	COVID-19 - jednorázová odměna pro zdravotnické pracovníky a mobilní odběrové týmy (UV č.518/2020)	1 152 495 568
335 - Ministerstvo zdravotnictví	COVID-19 - zvýšené provozní a osobní náklady Státního zdravotního ústavu a Zdravotního ústavu se sídlem v Ústí nad Labem a v Ostravě (UV č.406/2020)	75 000 000
335 - Ministerstvo zdravotnictví	COVID-19 - zvýšené provozní náklady kapitoly Ministerstvo zdravotnictví (UV č.406/2020)	1 095 000
313 - Ministerstvo práce a sociálních věcí	COVID-19 - Cílený program podpory zaměstnanosti (UV č.581/2020 a UV č.604/2020)	1 516 000 000
335 - Ministerstvo zdravotnictví	COVID-19 - Chytrá karanténa 2.0 - ÚZIS-platy+příslušenství (UV č.576/2020)	1 737 382
335 - Ministerstvo zdravotnictví	COVID-19 - Chytrá karanténa 2.0 - provozní výdaje kapitoly MZD (UV č.576/2020)	148 178 080
362 - Národní sportovní agentura	COVID-19 - program COVID-SPORT (UV č.590/2020 a UV č.634/2020)	100 000 000
334 - Ministerstvo kultury	COVID-19 - Postupné uvolnění částky do výše 300 mil. Kč podle Návrhu v případě, že omezení přijatá vládou v souvislosti s COVID 19 s dopadem na příspěvkové organizace budou pokračovat i po 31. 5. 2020 (UV č.408/2020)	100 000 000
336 - Ministerstvo spravedlnosti	COVID-19 - zajištění osobních ochranných prostředků proti šíření nemoci (UV č.371/2020 a UV č.487/2020)	1 033 119
312 - Ministerstvo financí	COVID-19 - Zvýšení základního kapitálu společnosti PRÍSKO a.s. (UV č. 768/2020)	1 273 000 000
335 - Ministerstvo zdravotnictví	COVID-19 - Chytrá karanténa 2.0 - Ministerstvo zdravotnictví a KHS-platy+příslušenství a funkční místa (UV č.576/2020)	26 576 018
322 - Ministerstvo průmyslu a obchodu	COVID-19 - Program Ošetřovné pro OSVČ (UV č.552/2020)	250 000 000

kapitola	titul	uvolněná částka
398 - Všeobecná pokladní správa	COVID-19 - posílení závazného ukazatele "Další prostředky pro územní samosprávné celky" v souvislosti s navýšením příspěvku pro obce a hlavní město Praha z 1200 Kč na 1250 Kč na obyvatele podle zákona č. 159/2020 Sb. (UV č.795/2020)	534 695 750
336 - Ministerstvo spravedlnosti	COVID-19 - zajištění osobních ochranných prostředků proti šíření nemoci (UV č.371/2020 a UV č.487/2020)	1 038 507
336 - Ministerstvo spravedlnosti	Rozhodnutí ESLP ve věci Miroslav Lhotský proti ČR	117 990
333 - Ministerstvo školství, mládeže a tělovýchovy	COVID-19 - Zajištění finančních prostředků v oblasti regionálního školství na pořízení technického vybavení základních škol (UV č.845/2020)	984 467 800
335 - Ministerstvo zdravotnictví	COVID-19 - vratka nespotřebovaných vydajů zpět do VRR	-71 561 766
336 - Ministerstvo spravedlnosti	COVID-19 - zajištění osobních ochranných prostředků proti šíření nemoci (UV č.371/2020 a UV č.487/2020)	515 401
336 - Ministerstvo spravedlnosti	Žádost o navýšení rozpočtu ostatních sociálních dávek kapitoly 336 - Ministerstvo spravedlnosti (UV č. 834/2020)	185 000 000
313 - Ministerstvo práce a sociálních věcí	COVID-19 - posílení výdajů u ukazateli - "Podpora v nezaměstnanosti" (UV č.890/2020)	2 500 000 000
336 - Ministerstvo spravedlnosti	COVID-19 - zajištění osobních ochranných prostředků proti šíření nemoci (UV č.371/2020 a UV č.487/2020)	495 762
334 - Ministerstvo kultury	COVID-19 - Postupné uvolnění částky do výše 300 mil. Kč podle Návrhu v případě, že omezení přijatá vládou v souvislosti s COVID 19 s dopadem na příspěvkové organizace budou pokračovat i po 31. 5. 2020 (UV č.408/2020)	200 000 000
335 - Ministerstvo zdravotnictví	COVID-19 - zajištění operativního nákupu vakcín proti COVID-19 (UV č.992/2020)	152 000 000
335 - Ministerstvo zdravotnictví	COVID-19 - zajištění nákupu léčivého přípravku Veklury - remdesivir (UV č.1032/2020)	205 000 000
301 - Kancelář prezidenta republiky	COVID-19 - navýšení prostředků v kapitole Kancelář prezidenta republiky na příspěvek na provoz Správy Pražského hradu z důvodu zajištění výpadku příjmů kvůli poklesu návštěvnosti, zájmu o pořádání akcí a pronájmu nemovitých prostor (UV č.908/2020)	215 000 000
317 - Ministerstvo pro místní rozvoj	Financování nekrytých závazků regionálních rad regionů soudržnosti (UV č.463/2019)	40 147 421
336 - Ministerstvo spravedlnosti	Rozhodnutí ESLP ve věci Kolářovi proti ČR	1 246 830
374 - Správa státních hmotných rezerv	COVID-19 - pořízení a ochraňování státních hmotných rezerv - nemocničních lůžek a přístrojů pro podporu plicních funkcí a oxyličování krve (UV č.1047 a UV č.1076/2020)	200 000 000
398 - Všeobecná pokladní správa	Zajištění úhrady zvýšených odvodů České republiky do rozpočtu EU v roce 2020 (UV č.1011/2020)	5 586 203 239
336 - Ministerstvo spravedlnosti	Rozhodnutí ESLP ve věci Vozáb proti ČR	32 508
374 - Správa státních hmotných rezerv	COVID-19 - pořízení a ochraňování státních hmotných rezerv - nemocničních lůžek a přístrojů pro podporu plicních funkcí a oxyličování krve (UV č.1047 a UV č.1076/2020)	200 650 000
322 - Ministerstvo průmyslu a obchodu	COVID-19 - Program Ošetřovné pro OSVČ (UV č.552/2020)	250 000 000
374 - Správa státních hmotných rezerv	COVID-19 - pořízení a ochraňování státních hmotných rezerv - nemocničních lůžek a přístrojů pro podporu plicních funkcí a oxyličování krve (UV č.1047, UV č.1076 a 1083/2020)	299 350 000
335 - Ministerstvo zdravotnictví	COVID-19 - zajištění zvýšených osobních nákladů krajských hygienických stanic v souvislosti s nepříznivým vývojem epidemiologické situace ve výskytu onemocnění COVID-19 způsobeném koronavirem s označením SARS-CoV-2 (UV č.944/2020)	59 067 325
362 - Národní sportovní agentura	COVID-19 - program COVID-SPORT (UV č.590/2020 a UV č.634/2020)	75 000 000
322 - Ministerstvo průmyslu a obchodu	COVID-19 - Program COVID - NÁJEMNÉ (UV č.550, UV č.1037 a UV č.1081/2020)	3 200 000 000
327 - Ministerstvo dopravy	COVID-19 - financování podpory COVID BUS (UV č.1035/2020)	500 000 000
398 - Všeobecná pokladní správa	COVID-19 - navýšení rozpočtu Nástroje pro mimořádnou podporu s cílem zajištění vakcín proti COVID-19 (UV č.929/2020)	309 942 434
335 - Ministerstvo zdravotnictví	COVID-19 - zajištění komunikační kampaně Ministerstva zdravotnictví k aktuálním tématům spojeným s epidemií onemocnění COVID-19 (nákup nástrojů k realizaci komunikační kampaně) (UV č. 1106/2020)	50 000 000
313 - Ministerstvo práce a sociálních věcí	COVID-19 - posílení výdajů u ukazateli - "Dávky nemocenského pojištění" (UV č.1160/2020)	5 000 000 000
398 - Všeobecná pokladní správa	Zajištění úhrady zvýšených odvodů České republiky do rozpočtu EU v roce 2020 (UV č.1011/2020)	1 021 000 000
313 - Ministerstvo práce a sociálních věcí	COVID-19 - jednorázový příspěvek důchodci v roce 2020 (UV č.1186/2020)	14 909 810 000
336 - Ministerstvo spravedlnosti	Rozhodnutí ESLP ve věci Dočkalovi proti ČR	172 667
329 - Ministerstvo zemědělství	COVID-19 - snížení dopadů krizové situace způsobené pandemií koronaviru prostřednictvím nového dotačního programu pro oblast potravinářství s využitím nástrojů realizovaných v gesci Ministerstva zemědělství (UV č.1052/2020 a UV č.1138/2020)	3 000 000 000
314 - Ministerstvo vnitra	COVID-19 - jednorázový příspěvek důchodci v roce 2020 (UV č.1186/2020)	185 000 000
362 - Národní sportovní agentura	COVID-19 - Restart sportu (UV č.1181/2020)	825 000 000
313 - Ministerstvo práce a sociálních věcí	COVID-19 - posílení výdajů v závazných ukazatelích Dávky státní sociální podpory a pěstounské péče, Příspěvek na péči podle zákona o sociálních službách, Příspěvek na podporu zaměstnávání osob se zdravotním postižením, Podpory v nezaměstnanosti, Dávky nemocenského pojištění (UV č.1224/2020)	1 728 000 000
313 - Ministerstvo práce a sociálních věcí	COVID-19 - posílení výdajů v závazných ukazatelích Dávky státní sociální podpory a pěstounské péče, Příspěvek na péči podle zákona o sociálních službách, Příspěvek na podporu zaměstnávání osob se zdravotním postižením, Podpory v nezaměstnanosti, Dávky nemocenského pojištění (UV č.1224/2020)	5 354 000 000
336 - Ministerstvo spravedlnosti	Rozhodnutí ESLP ve věci Tempel proti ČR	335 018
336 - Ministerstvo spravedlnosti	COVID-19 - jednorázový příspěvek důchodci v roce 2020 (UV č.1186/2020)	20 945 000
322 - Ministerstvo průmyslu a obchodu	COVID-19 - komplexní komunikační kampaň k aktuálním tématům spojeným s epidemií onemocnění COVID-19 (UV č.1251/2020)	60 000 000
314 - Ministerstvo vnitra	Komplexní komunikační kampaň k digitalizaci státní správy ČR (UV č.1250/2020)	30 000 000
317 - Ministerstvo pro místní rozvoj	COVID-19 - realizace nových výzev programu Podpora rozvoje regionů 2019+ (UV č.1252)	2 414 946 574
317 - Ministerstvo pro místní rozvoj	COVID-19 - realizace nových výzev programu Podpora bydlení (UV č.1252/2020)	475 053 426
317 - Ministerstvo pro místní rozvoj	COVID-19 - realizace nových výzev programu Barbariérové obce (UV č.1252/2020)	10 000 000
304 - Úřad vlády	Program protidrogové politiky (UV č.1221/2020)	68 000 000
335 - Ministerstvo zdravotnictví	COVID-19 - zajištění operativního nákupu vakcín (UV č.1256/2020)	1 773 000 000
374 - Správa státních hmotných rezerv	COVID-19 - pořízení a ochraňování státních hmotných rezerv (UV č.808/2020)	1 000 000 000
362 - Národní sportovní agentura	COVID-19 - podpora sportovní infrastruktury – Restart sportu (UV č.1246/2020)	2 300 000 000
329 - Ministerstvo zemědělství	COVID-19 - Podpora provozu potravinových bank a dalších subjektů s humanitárním zaměřením (UV č.1204/2020)	20 000 000
329 - Ministerstvo zemědělství	Financování pozemkových úprav (UV č.1248/2020)	1 300 000 000
329 - Ministerstvo zemědělství	Financování programů vodního hospodářství (UV č.1248/2020)	1 700 000 000
317 - Ministerstvo pro místní rozvoj	COVID-19 - podpora ubytovacích zařízení Program COVID-Ubytování (UV č.1331/2020)	2 700 000 000
322 - Ministerstvo průmyslu a obchodu	COVID-19 - program COVID Gastro (UV č.1328/2020)	780 800 000
Celkem		111 531 317 905

Návrh státního závěrečného účtu České republiky za rok 2020

Sešit I

**Informace o postupu privatizace a o stavu a použití prostředků
vedených na zvláštních účtech (dle zákona č. 178/2005 Sb.)**

Obsah

I.	Informace o postupu privatizace	1
1	Prodej akcií.....	1
2	Prodej majetku.....	1
3	Výkon akcionářských práv	1
4	Soudní řízení	2
5	Odstraňování ekologických zátěží vzniklých před privatizací, rekultivace a revitalizace krajů, regionů a státních podniků	3
6	Řešení restitučních nároků	4
7	Stav realizace privatizačních projektů k 31. 12. 2020.....	4
II.	Informace o stavu a použití peněžních prostředků vedených na zvláštních účtech (velká a malá privatizace) k 31. 12. 2020	9
1	Velká privatizace	9
2	Malá privatizace.....	15
III.	Tabulková příloha	18

Seznam zkratek

ČKA	Česká konsolidační agentura
ČNB	Česká národní banka
FNM	Fond národního majetku
FFNM	Federální fond národního majetku
MF	Ministerstvo financí
MP	malá privatizace
MPO	ministerstvo průmyslu a obchodu
MPSV	ministerstvo práce a sociálních věcí
NIF	Nadační investiční fond
OP	opravné položky
SR	státní rozpočet
RIF	Restituční investiční fond
UV	usnesení vlády
VP	velká privatizace

Seznam tabulek

Tabulka č. 1: Seznam společností strategického významu v portfoliu MF k 31. 12. 2020	2
Tabulka č. 2: Struktura portfolia akcií MF	2
Tabulka č. 3: Proplacené splatné směnky v roce 2020	4
Tabulka č. 4: Stav realizace privatizačních projektů	6
Tabulka č. 5: Přehled o privatizaci akcií akciových společností do konce roku 2020 (tis. Kč)	8
Tabulka č. 6: Přehled peněžních příjmů a výdajů zvláštního účtu velké privatizace k 31. 12. 2020 (tis. Kč)	9
Tabulka č. 7: Rozpis konečného zůstatku peněžních prostředků k 31. 12. 2020 (tis. Kč)	9
Tabulka č. 8: Rekapitulace uložení peněžních prostředků z velké privatizace k 31. 12. 2020 (tis. Kč)	10
Tabulka č. 9: Druhá struktura ostatních příjmů velké privatizace v roce 2020 (tis. Kč)	11
Tabulka č. 10: Druhá struktura celkových výdajů v roce 2020 (tis. Kč)	12
Tabulka č. 11: Přehled peněžních příjmů a výdajů zvláštního účtu malé privatizace k 31. 12. 2020 (tis. Kč)	15
Tabulka č. 12: Peněžní prostředky na běžných bankovních účtech malé privatizace (tis. Kč)	15
Tabulka č. 13: Přehled nevrácených termínovaných vkladů a úroků, evidovaných jako pohledávky (banky v likvidaci či konkursním řízení) malé privatizace (tis. Kč)	16
Tabulka č. 14: Stav pohledávek Fondu privatizace ke dni 31. 12. 2020 (tis. Kč)	16
Tabulka č. 15: Přehled největších dlužníků Fondu privatizace (tis. Kč)	17

I. Informace o postupu privatizace

1 Prodej akcií

Ovládané společnosti strategického významu¹

V roce 2020 nebyl realizován žádný prodej akcií společností strategického významu.

Ostatní společnosti

Dne 8. 9. 2020 byla z Veřejného rejstříku vymazána společnost TRANZA Strojírny a.s. Dne 14. 10. 2020 bylo v budově MF, Letenská 15, Praha 1 zlikvidováno – skartováno 5 ks kmenových akcií ve jmenovité hodnotě 113 Kč, 3 ks hromadných listin nahrazujících 10 ks akcií v celkové jmenovité hodnotě 1 130 Kč a 31 ks hromadných listin nahrazujících 100 ks akcií v celkové jmenovité hodnotě 11 300 Kč.

Dne 17. 12. 2019 byla z Veřejného rejstříku vymazána společnost ČKD DOPRAVNÍ SYSTÉMY, a.s. v likvidaci. Po uplynutí roční lhůty byla v prosinci 2020 zrušena emise zaknihovaných cenných papírů této společnosti na majetkovém účtu MF v Centrálním depozitáři cenných papírů.

Ke dni 3. 7. 2017 byla v Centrálním depozitáři cenných papírů zrušena 1 akcie společnosti Ústav nerostných surovin, a.s. v likvidaci. Do konce roku 2020 nedošlo k výmazu společnosti z Veřejného rejstříku z důvodu nesouhlasu Finančního úřadu v Kutné Hoře s ukončením likvidace společnosti.

Z celkového počtu 276 kusů akcií převzatých MF z navýšení základního kapitálu společnosti Vodovody a kanalizace Zlín, a.s. bylo v souladu s příslušným rozhodnutím o privatizaci v průběhu let 2017 – 2018 bezúplatně převedeno 272 kusů akcií na 35 určených měst a obcí. Do konce roku 2020 si 4 akcie 3 obce dosud nepřevzaly.

Seznam ukončených privatizací nestrategických akciových společností v roce 2020

- TRANZA Strojírny, a.s.
- ČKD DOPRAVNÍ SYSTÉMY, a.s. v likvidaci

2 Prodej majetku

V roce 2020 bylo vyhlášeno celkem 41 veřejných soutěží na prodej majetku. Na základě vyhodnocení přijatých soutěžních nabídek bylo uzavřeno celkem 15 smluv na prodej majetku v celkové hodnotě 51,7 mil. Kč.

Realizovány byly především prodeje majetku Státního pozemkového úřadu (pozemky, rybníky, budovy, zemědělské objekty a areály) a majetku Ministerstva financí (pozemky, budovy).

Formou přímého prodeje určeným nabyvatelům bylo privatizováno celkem 84 privatizačních jednotek za celkovou kupní cenu 1,699 mld. Kč. Celkový objem prodaného majetku byl tvořen příjmy z prodeje majetku Úřadu pro zastupování státu ve věcech majetkových (převážně pozemky Technických služeb České Budějovice), Správy železnic, s.o. (pozemky), Státního pozemkového úřadu (pozemky, rybníky, zemědělské areály) a státního podniku Správa letiště Praha (pozemky).

Dále bylo v roce 2020 realizováno celkem 25 bezúplatných převodů, převážně z majetku Státního pozemkového úřadu (pozemky) a dále majetek Úřadu pro zastupování státu ve věcech majetkových (pozemky bývalých Technických služeb České Budějovice). Účetní hodnota převáděného majetku v celkovém objemu činila 11,8 mil. Kč.

3 Výkon akcionářských práv

MF vykonávalo k 31. 12. 2020 akcionářská práva státu ve 4 akciových společnostech strategického významu s majoritním podílem o celkové jmenovité hodnotě 51,75 mld. Kč.

¹ Společnostmi strategického významu se pro účely tohoto dokumentu rozumí pouze společnosti spadající pod informační povinnost o postupu privatizace.

Tabulka č. 1: Seznam společností strategického významu v portfoliu MF k 31. 12. 2020

Název a.s.	Základní kapitál (v tis. Kč)	Celkové držení akcií ve jmenovité hodnotě (v tis. Kč)	% držení ČR-MF
Výzkumný a zkušební letecký ústav, a.s.	750 968,000	335 021,00	44,61*/
ČEZ, a.s.	53 798 975,900	37 319 662,100	69,37*/
ČEPRO, a. s.	5 660 000,00	5 660 000,00	100
MERO ČR, a.s.	8 430 921,00	8 430 921,00	100

**/ pouze podíl v režimu zákona č. 92/1991 Sb. (celkové držení MF ve Výzkumném a zkušebním leteckém ústavu, a.s. včetně podílu po bývalé ČKA činí 750.968 tis. Kč, tj. 100%, a v ČEZ, a.s. včetně tzv. odumrtí státu a akcií převedených z MPSV činí držení MF 37.541.089,6 tis. Kč, tj. 69,78%).*

K 31. 12. 2020 evidovalo MF ve svém portfoliu celkem 14 ostatních akciových společností s celkovou jmenovitou hodnotou akcií ve výši 7,55 mld. Kč. Z uvedeného počtu ostatních akciových společností evidovalo MF 9 společností, na jejichž majetek byl soudem prohlášen konkurz nebo jsou v likvidaci.

V roce 2020 zajistilo MF výkon akcionářských práv u společností strategického významu na 22 valných hromadách včetně rozhodnutí jediného akcionáře učiněných při výkonu působnosti valné hromady.

Tabulka č. 2: Struktura portfolia akcií MF

1. DRŽENÍ MF	Stav k 31. 12. 2019		Stav k 31. 12. 2020	
	Počet a. s.	Jmen. hodnota akcií (v tis. Kč)	Počet a. s.	Jmen. hodnota akcií (v tis. Kč)
Akciové společnosti celkem	20	59 322 143	18	59 300 356
Z toho:				
1. Ovládané společnosti strategického významu	4	51 745 604	4	51 745 604
2. Ostatní společnosti	16	7 576 539	14	7 554 752

4 Soudní řízení

MF evidovalo ke dni 31. 12. 2020 celkem 221 neukončených soudních sporů souvisejících s privatizací, z čehož 90 (40,72%) připadalo na aktivní spory (žaloby, bezúročné půjčky, příslušenství, apod.), 78 (35,29%) na pasivní spory a 53 (23,99%) na konkurzy.

Mezi neukončenými aktivními žalobami připadá rozhodující podíl na vymáhání pohledávek z titulu nezaplacené kupní ceny, kde zbývá k dořešení 53 (58,89%) z neskončených aktivních sporů. Samostatnými žalobami byla ze strany MF také vymáhána příslušenství k nedoplatkům kupních cen, kde bylo dosud neukončeno 10 případů (11,11%) z neskončených aktivních sporů. Dále vymáhání nesplacených bezúročných půjček z programu celostátního snížení druhotné platební neschopnosti, kde zbývá k dořešení 10 případů (11,11%) z neskončených aktivních sporů. Ostatní dosud neskončené spory – 17 případů (18,89%) tvoří spory z různých právních titulů, většinou za nezaplacené pokuty, určovací žaloby apod.

MF eviduje v souvislosti s privatizací celkem 53 dosud neukončených konkurzů a insolvenčních řízení.

Podstatnou část pravomocně přiznaných pohledávek je MF nuceno vymáhat prostřednictvím exekutorů, případně cestou soudního výkonu rozhodnutí. K 31. 12. 2020 bylo cestou exekuce vymáháno 47 pohledávek, v roce 2019 bylo vymáháno 64 pohledávek.

K 31. 12. 2020 bylo MF stranou žalovanou v celkem 78 soudních řízeních, která dosud nebyla ukončena, takže oproti roku 2019 (kdy nebylo ukončeno 100 sporů), došlo ke snížení počtu neukončených pasivních sporů o 22 sporů.

V porovnání s předcházejícím obdobím vznikly 2 nové pasivní spory, ve kterých je MF žalováno, nové spory aktivní nevznikly žádné.

5 Odstraňování ekologických zátěží vzniklých před privatizací, rekultivace a revitalizace krajů, regionů a státních podniků

Na základě jednotlivých usnesení vlády ČR uzavřel již zrušený Fond národního majetku ČR a Ministerstvo financí s nabyvateli privatizovaného majetku nebo s jejich právními nástupci právně vymahatelné smlouvy na odstranění ekologických škod vzniklých před privatizací dosavadní činností podniků, které jsou spolu s dalšími ekologickými závazky vyplývajícími z podmínek privatizačních kupních smluv označovány jako ekologické smlouvy. Ekologické smlouvy obsahují maximální částky potřebné k odstranění starých ekologických zátěží privatizovaného majetku dle správního rozhodnutí vydaného Českou inspekcí životního prostředí, tzv. garance.

Realizaci těchto ekologických závazků provádí MF na základě zákona č. 178/2005 Sb., o zrušení Fondu národního majetku ČR, ve znění pozdějších předpisů, z dosažených privatizačních výnosů z prodeje majetku státu a ze zisku z majetkových účastí státu v obchodních společnostech, které jsou uloženy na zvláštním účtu MF (tzv. Fond privatizace). Zdrojem finančního vypořádání tak není státní rozpočet; nejedná se tedy o dotační tituly.

Sanace starých ekologických škod vzniklých před privatizací – program Ekologie

Od začátku privatizace do konce roku 2020 evidovalo MF k uzavřeným ekologickým smlouvám celkem 327 smluvních partnerů, z toho bylo ukončeno již 199 smluvních závazků. Ministerstvo financí tedy k 31. 12. 2020 evidovalo celkem 128 aktuálních smluvních stran ekologických smluv s celkovou garancí ve výši 137 219 mil. Kč.

Snížení garance:

V roce 2020 vláda ČR neschválila žádnou novou smluvní garanci na vypořádání staré ekologické zátěže, naopak v roce 2020 byly ukončeny ekologické závazky s 5 smluvními partnery, a to se společnostmi:

- TIBERINA AUTOMOTIVE BĚLÁ spol. s r.o.
- ON SEMICONDUCTOR CZECH REPUBLIC, s.r.o.
- MZ areál s.r.o.
- Saft Ferak a.s.
- ČEZ Korporátní služby, s.r.o.

V roce 2020 došlo u ekologické smlouvy č. 001/94/01 nabyvatele KOVOŠROT GROUP, a. s. k prodeji části majetku společnosti Accolade CZ XXXVII, s.r.o. a tím převodu části garance v částce 63,55 mil. Kč na novou ekologickou smlouvu č. 001/94/02.

Náprava ekologických škod způsobených těžbou nerostů a revitalizace - program Revitalizace

Podle § 5, odst. 3, písm. c), bod 4 výše uvedeného zákona a zároveň podle níže uvedených usnesení vlády MF financuje také projekty mezirezortních komisí řízených Ministerstvem průmyslu a obchodu (revitalizace Karlovarského, Ústeckého, Moravskoslezského a Jihomoravského kraje a kladenského regionu). Jedná se o realizaci usnesení vlády č. 50/2002, č. 189/2002, č. 198/2002, č. 272/2002, č. 592/2002, č. 552/2003, č. 18/2004, č. 1075/2004, č. 888/2005, č. 637/2006, č. 726/2006, č. 1467/2006, č. 931/2007, č. 624/2008, č. 688/2008, č. 119/2009, č. 879/2010, č. 296/2017, č. 625/2017 a č. 777/2019 v celkové výši 40 727 mil. Kč.

V souladu s usnesením vlády ČR č. 51/200, a nově dle usnesení vlády č. 556/2019, je vláda 1x ročně informována o dosažených výsledcích procesu odstraňování starých ekologických škod jak v programu Ekologie, tak i v programu Revitalizace samostatným materiálem MF.

Realizace ekologických závazků

MF má v souladu se zákonem č. 134/2016 Sb., o zadávání veřejných zakázek, vytvořen systém zadávání a realizace ekologických zakázek. Podle věcného charakteru zakázky využívá též meziresortní směrnice Ministerstva financí a Ministerstva životního prostředí nebo Ministerstva průmyslu a obchodu. MF uzavírá

v rámci ekologických smluv vzniklých před privatizací nebo v rámci nápravy ekologických škod způsobených těžbou nerostů a revitalizace jednotlivé realizační smlouvy k plnění ekologických závazků.

V roce 2020 pokračovalo 19 zadávacích řízení započatých v roce 2019. Zahájeno bylo dalších 28 zadávacích řízení, z toho v 20 případech budou probíhat další kroky k zadání zakázky i v roce 2021.

Celkem bylo v roce 2020 uzavřeno 25 realizačních smluv (vyjma zakázek malého rozsahu) v souhrnné výši 1 909 642 683,00Kč (bez DPH) – z toho závazky MF 1 758 835 095,00 (tj. po odečtení spoluzadavatelů).

Kromě výše zmíněných veřejných zakázek zadalo MF v roce 2020 dalších celkem 187 ekologických veřejných zakázek malého rozsahu v souhrnné výši 55 063 067 Kč bez DPH (tj. s jednotlivým plněním do 2 mil. Kč bez DPH a do 6 mil. Kč bez DPH, jedná-li se o stavební práce):

- 163 ekologických veřejných zakázek k uzavřeným ekologickým smlouvám,
- 18 ekologických veřejných zakázek pro Moravskoslezský a Jihomoravský kraj,
- 5 ekologických veřejných zakázek pro Ústecký a Karlovarský kraj
- 1 Vládní usnesení č. 777/2019 bod IV.1 - průmyslová zóna Kladno
- 0 obecné veřejné zakázky

Úhrada za rok 2020

Za rok 2020 došlo k celkovému vypořádání (včetně promlčeného zádržného a zápočtu pohledávek) ekologických škod vzniklých před privatizací v hodnotě 917 mil. Kč a nápravy ekologických škod způsobených těžbou nerostů a revitalizaci v hodnotě 873 mil. Kč.

6 Řešení restitučních nároků

Restituční nároky oprávněných osob podle zákona č. 87/1991 Sb., o mimosoudních rehabilitacích a zákona č. 229/1991 Sb., o úpravě vlastnických vztahů k půdě a jinému zemědělskému majetku, byly i v průběhu roku 2020 vypořádávány formou směnek.

Pokyny k vystavení směnek, respektive žádosti o zrušení dříve emitovaných směnek, vydávají povinné subjekty, tj. Ministerstvo zemědělství, Státní pozemkový úřad a Ministerstvo financí.

Směnky jsou rušeny po uplynutí doby platnosti směnky.

Tabulka č. 3: Proplacené splatné směnky v roce 2020

SMĚNKY	1. 1. 2020 - 31. 12. 2020	
	Počet ks	Částka v tis. Kč
Vystaveno	11	2 325
Zrušeno/stornováno	3	70
Proplaceno	9	530

Oprávněným subjektům byly v roce 2020 vyplaceny splatné směnky v celkovém počtu 9 ks v hodnotě 530 tis. Kč.

7 Stav realizace privatizačních projektů k 31. 12. 2020

V průběhu roku 2020 převzalo MF 125 privatizačních projektů, obsahujících 125 privatizačních jednotek v celkové účetní hodnotě 703,84 mil. Kč, realizováno bylo 125 privatizačních jednotek, jejichž účetní hodnota činila (dle privatizačních projektů) 697,59 mil. Kč.

Realizace privatizačních projektů v roce 2020 byla negativně poznamenána vyhlášeným nouzovým stavem v souvislosti s covidovou pandemií, což ovlivnilo zejména prodeje majetku formou veřejných soutěží, kdy v březnu 2020 muselo být 15 veřejných soutěží před datem podávání nabídek zrušeno a znovu vyhlášeno v pozdějším termínu (až v květnu 2020).

Od počátku privatizace (od roku 1991) bylo převzato k realizaci 8 447 privatizačních projektů s 18 839 privatizačními jednotkami. Celkově byla ukončena privatizace u 8 313 privatizačních projektů, tzn., že bylo

realizováno celkem 98,41% převzatých privatizačních projektů. K 31. 12. 2020 zůstává rozpracováno 134 projektů s 271 privatizačními jednotkami.

Podrobný průběh privatizace včetně údajů o použitých transformačních metodách dokumentuje následující tabulka:

Tabulka č. 4: Stav realizace privatizačních projektů

Realizace privatizačních projektů a použití transformačních forem

I. Stav realizace privatizačních projektů

Projekty	Od začátku privatizace do 31. 12. 2020				z toho rok 2020			
	Předané počet projektů	Majetek tis. Kč	Ukončené počet projektů	Majetek tis. Kč	Předané počet projektů	Majetek tis. Kč	Ukončené počet projektů	Majetek tis. Kč
	8 447	1 017 924 465	8 313	987 398 477	125	703 839	125	697 594

II. Stav realizace v jednotlivých transformačních metodách

1. Prodej majetku a restituce

Druh transformace	Od začátku privatizace do 31. 12. 2020				z toho rok 2020			
	Předané počet jednotek	Majetek tis. Kč	Ukončené počet jednotek	Majetek tis. Kč	Předané počet jednotek	Majetek tis. Kč	Ukončené počet jednotek	Majetek tis. Kč
Veřejné dražby	1 210	8 495 341	1 208	8 486 540	0	0	0	0
Veřejné soutěže	1 745	34 745 314	1 614	34 618 527	38	58 633	15	16 267
Přímé prodeje	8 300	72 738 320	8 238	72 083 588	64	639 619	84	667 575
Bezúpl.př.,rest.s dok.,restituce	5 699	74 760 244	5 630	72 962 067	23	5 587	26	13 752
Celkem	16 954	190 739 219	16 690	188 150 722	125	703 839	125	697 594

2. Zakládání a.s. a převzetí majetkových účastí

Druh transformace	Od začátku privatizace do 31. 12. 2020				z toho rok 2020			
	Předané počet jednotek	Majetek tis. Kč	Ukončené počet jednotek	Majetek tis. Kč	Předané počet jednotek	Majetek tis. Kč	Ukončené počet jednotek	Majetek tis. Kč
Převod s. p. na a. s.	1 561	608 772 180	1553	580 817 184	0	0	0	0
Převod z a. s. na a. s.	324	218 413 066	325	218 430 571	0	0	0	0
C e l k e m	1 885	827 185 246	1 878	799 247 755	0	0	0	0

C e l k e m 1 + 2	18 839	1 017 924 465	18 568	987 398 477	125	703 839	125	697 594
--------------------------	---------------	----------------------	---------------	--------------------	------------	----------------	------------	----------------

Poznámka:

Předaným privatizačním projektem se rozumí projekt, u kterého bylo vydáno vládou ČR nebo Ministerstvem financí rozhodnutí o privatizaci a byl převzat k realizaci.

Ukončeným privatizačním projektem je projekt, podle kterého byla uzavřena kupní smlouva nebo dohoda o vydání věci, či smlouva o bezúplatném převodu majetku, akcií nebo byla ukončena dražba. Tam, kde na základě privatizačního projektu, resp. privatizační jednotky vzniká akciová společnost, pokládá se za ukončení projektu (pouze pro účely této tabulky) založení akciové společnosti.

U privatizačních projektů na privatizaci dříve založených státních akciových společností se (pro účely této tabulky) považuje za ukončení privatizačního projektu převzetí majetkové účasti státu od zakladatele. Hodnota majetku uváděná v této tabulce je přebírána z aktualizovaných privatizačních projektů a neshoduje se proto se skutečnou hodnotou privatizovaného majetku, která je následně zjišťována z účetních závěrek privatizovaných subjektů.

Tabulka č. 5: Přehled o privatizaci akcií akciových společností do konce roku 2020 (tis. Kč)

Struktura akcií a forma jejich privatizace		v tis. Kč jmenovité hodnoty		
		k 31. 12. 2019	k 31. 12. 2020	za rok 2020
AKCIE PŘEVZATÉ NA MF		794 220 416	794 220 416	0
PRIVATIZACE AKCIÍ		733 467 165	733 488 952	21 787
Akcie určené k prodeji celkem		255 861 038	255 861 038	0
z toho:	Veřejná nabídka	29 904 461	29 904 461	0
	Přímý prodej zahr. či tuz. zájemcům	196 656 180	196 656 180	0
	Zaměstnanecké akcie	2 266 765	2 266 765	0
	Veřejné soutěže	27 033 632	27 033 632	0
Akcie určené k bezúplatnému převodu celkem		477 606 127	477 627 914	21 787
z toho:	Kupony	341 873 387	341 873 387	0
	Bezúplatný převod akcií	58 580 188	58 580 188	0
	Akcie pro RIF	19 828 102	19 828 102	0
	Restituce	2 679 220	2 701 007	21 787
	Převod na NIF a. s., realiz. veřejnou nabídkou	2 451 195	2 453 026	0

II. Informace o stavu a použití peněžních prostředků vedených na zvláštních účtech (velká a malá privatizace) k 31. 12. 2020

1 Velká privatizace

Tabulka č. 6: Přehled peněžních příjmů a výdajů zvláštního účtu velké privatizace k 31. 12. 2020 (tis. Kč)

Položka	1991 - 2019	Rok 2020	Celkem od roku 1991
Příjem z prodeje majetku a akcií	573 737 980	1 750 527	575 488 507
Příjem z úvěru	36 410 267	0	36 410 267
Ostatní příjmy	257 435 031	15 184 650	272 619 681
Příjem celkem	867 583 278	16 935 177	884 518 455
Výdaje celkem	848 218 234	19 588 607	867 806 841
Konečný zůstatek	19 365 044	-2 653 430	16 711 614

Stav peněžních prostředků na bankovních účtech z velké privatizace k 1. 1. 2020 dosahoval výše 19 365 044 tis. Kč, celkové příjmy roku 2020 činily 16 935 177 tis. Kč a celkové výdaje byly 19 588 607 tis. Kč. Celkové výdaje převyšovaly příjmy o 2 653 430 tis. Kč. Pokles prostředků není nijak výrazný a na konci roku na zvláštních účtech privatizace je pro úhradu závazků stále vysoká peněžní zásoba.

Tabulka č. 7: Rozpis konečného zůstatku peněžních prostředků k 31. 12. 2020 (tis. Kč)

Účet	Banka	Číslo účtu	Stav k 31. 12. 2020
Prostředky držené pro účely úhrad závazků vyplývající z platných ekologických smluv a prostředky držené pro účely překlenutí doby od počátku roku do doby inkasa dividend majetkových účastí ve 3. čtvrtletí (dle UV č. 610/2017)	ČNB	2629881/0710	4 015 710
Účet zřízený pro účely skládání a vrácení jistot veřejných zakázek	ČNB	20001-2629881/0710	519
Účet určený pro skládání a vrácení bankovních záruk	ČNB	50008-2629881/0710	15 658
Vázané prostředky celkem			4 031 887
Běžný účet ČNB	ČNB	2629881/0710	12 679 727
Volné prostředky celkem			12 679 727

Tabulka č. 7 zobrazuje stav peněžních prostředků vázaných a volných na bankovních účtech k 31. 12. 2020. Od 1. 4. 2013 jsou tyto peněžní prostředky převedeny na účty České národní banky.

V roce 2019 byl u ČNB založen účet č. 50008-2629881/0710 určený pro skládání a vrácení bankovních záruk. Bankovní záruka slouží jako zajišťovací instrument při sanaci ekologických škod vzniklých před privatizací a revitalizací území poškozených těžbou nerostů.

Vázané prostředky Fondu privatizace

Vázané prostředky Fondu privatizace činí 4 031 887 tis. Kč, z toho:

- Konečný zůstatek na bankovním účtu č. 20001-2629881/0710 zřízeném pro účely skládání a vrácení jistot veřejných zakázek v hodnotě 519 tis. Kč. Na účtu jsou přijímány a drženy finanční prostředky v rámci realizace výběrových řízení na vyhlašované veřejné zakázky pro účely realizace odstraňování ekologických škod vzniklých před privatizací. Neúspěšným zájemcům jsou tyto prostředky vráceny. Prostředky z tohoto účtu se nezapojují do úhrad privatizačních výdajů.
- Konečný zůstatek na bankovním účtu č. 50008-2629881/0710 zřízeném pro účely skládání a vrácení bankovních záruk v hodnotě 15 658 tis. Kč. Na účtu jsou přijímány a drženy finanční prostředky v rámci realizace zakázek při sanaci ekologických škod vzniklých před privatizací a

revitalizaci území poškozených těžbou nerostů. Po ukončení povinnosti mít složenu bankovní záruku jsou tyto prostředky vráceny zpět zhotoviteli.

- Prostředky držené pro účely úhrad závazků vyplývajících z platných ekologických smluv a prostředky držené pro účely překlenutí doby od počátku roku do doby inkasa dividend majetkových účastí ve 3. čtvrtletí ve výši 4 015 710 tis. Kč.

Prostředky jsou vázány (drženy) na základě materiálu s názvem „Koncepce stabilizace finančního stavu zvláštních účtů privatizace“, schváleného usnesením vlády č. 610 ze dne 4. září 2017, na zvláštním účtu privatizace č. 2629881/0710 pro tyto účely:

- Prostředky držené pro účely úhrad závazků vyplývajících z platných ekologických smluv.

Důvod: V případě poklesu či výpadku příjmů nevzniká riziko neplnění smluvně podložených závazků a tedy vzniku nákladů za neplnění závazků (náklady na soudní spory, pokuty, penále).

- Prostředky držené pro účely překlenutí doby od počátku roku do doby inkasa dividend majetkových účastí ve 3. čtvrtletí.

Důvod: Překlenutí období mezi počátkem roku a dobou inkasa dividend majetkových účastí ve 3. čtvrtletí. Dividendy majetkových účastí jsou hlavními příjmy zvláštních účtů privatizace a v posledních letech tvoří více než 90 % všech příjmů.

Tabulka č. 8: Rekapitulace uložení peněžních prostředků z velké privatizace k 31. 12. 2020 (tis. Kč)

Peněžní prostředky	Stav k 31. 12. 2020
Vázané prostředky	4 031 887
Volné prostředky	12 679 727
Prostředky VP celkem	16 711 614

Tabulka č. 9: Druhá struktura ostatních příjmů velké privatizace v roce 2020 (tis. Kč)

Druh příjmu	1991 - 2019	Rok 2020	Celkem
Příjmy ze Státního pozemkového úřadu	1 185 444	116 145	1 301 589
Úroky z běžných účtů	3 657 416	0	3 657 416
Úroky z termínovaných vkladů	5 259 430	0	5 259 430
Výnos REPO	1 094 392	0	1 094 392
Úroky z podřízených vkladů	1 993 782	0	1 993 782
Dodatkový odvod daně z úroků	-36 422	0	-36 422
Úroky - splátkový prodej	1 883 554	0	1 883 554
Sankční úroky	542 650	0	542 650
Propadlé záruky 10 % kupní ceny	493 754	0	493 754
Propadlé dražební jistoty a ostatní platby dražby	95 128	0	95 128
Ostatní sankční platby	3 336 319	1 395	3 337 714
Pokuty vyměřené OÚ, dle zákona č. 438/1991 Sb.,	18	0	18
Výnosy z organizování veřejných soutěží	108 048	3	108 051
Výnosy z prodeje majetku a.s. v souladu s privatizačním projektem	609	0	609
Nájemné z pronájmu majetku	117 406	21	117 427
Příjem z prodeje majetku správy FNM ČR	3 435	0	3 435
Výnos z prodeje věcí OÚ, dle zákona č. 162/1992 Sb.	47 185	0	47 185
Příjem z likvidace družstev, dle zákona č. 42/1992 Sb.	8 649	0	8 649
Přijaté náhrady - soudní rozhodnutí	575 159	153 573	728 732
Příjmy z konkurzů	357 246	18	357 264
Výnos z domu Františkánská 5, Plzeň	898	0	898
Dividendy	224 391 291	14 894 265	239 285 556
Zvýšení nominální hodnoty akcií ze zisku obchodní společnosti	33	0	33
Výnosy z prodeje investičních kuponů	8 765 495	0	8 765 495
Rozdíl mezi výnosem z prodeje obligací FNM ČR na dotaci do RF ČKA	26	0	26
Závazky z nákupu akcií	-10 582	0	-10 582
Fakturace služeb FNM ČR, pojistné	14 534	0	14 534
Úhrady směnečných pohledávek	77	0	77
Převzaté finanční prostředky od České inkasní (ČKD)	434 305	0	434 305
Úhrada pohledávky převzaté od privatizačních subjektů	76 495	13 478	89 973
Příjem z neuplatněného předkupního práva FNM ČR	1 673	0	1 673
Zhodnocení finančních prostředků uložených na účtu správce	25 415	0	25 415
ČEPRO, a. s. - Kompenzace ručení	18 412	0	18 412
Ostatní závazky (přeplatky KC)	1 655	0	1 655
Kurzové rozdíly celkem 1991-2000	681 976	0	681 976
Haléřové vyrovnání	0	0	0
Přijaté jistoty vyhlášených veřejných zakázek	221 625	2 470	224 095
Přijaté bankovní záruky	15 655	1 523	17 178
Odměna za výkon funkce člena věřitelského výboru	334	0	334
Vracené zálohy RPP	-353	0	-353
Pojistné plnění KUPA	505	0	505
Převod z účtu FFNM	2 000 000	0	2 000 000
Neidentifikovatelné platby	21	0	21
Další platby	72 338	1 759	74 097
Ostatní příjmy celkem	257 435 031	15 184 650	272 619 681

Nejvýznamnějším příjmem roku 2020 byly přijaté dividendy především ze společnosti ČEZ, a. s. ve výši 12 688 685 114 tis. Kč, ČEPRO, a. s. ve výši 1 205 580 tis. Kč, MERO ČR, a. s. ve výši 1 000 000 tis. Kč a Slovácké vodárny a kanalizace ve výši 4 Kč.

Příjmy z prodeje majetku činily 1 750 527 tis. Kč, a to především z prodeje pozemků státního podniku Správa letiště Praha.

Dalším významným příjmem je příjem ze Státního pozemkového úřadu v hodnotě 116 145 tis. Kč. Částka byla obdržena na základě novelizace zákona č. 503/2012 Sb., o Státním pozemkovém úřadu. V dalších letech je očekáván příjem z tohoto titulu v hodnotě cca 100 000 tis. Kč/rok.

Tabulka č. 10: Druhá struktura celkových výdajů v roce 2020 (tis. Kč)

Druh výdaje	1991 - 2019	Rok 2020	Celkem
Náklady na tvorbu a realizaci privatizačních projektů	449 235	2 768	452 003
Náklady na organizování veřejných soutěží	5 156	0	5 156
Úhrada závazků privatizovaných subjektů - ekologické závazky	90 808 605	1 788 516	92 597 121
Úhrada závazků privatizovaných subjektů - ostatní závazky dle PP a usnesení vlády	2 427 171	0	2 427 171
Úhrada nákladů soudních sporů	332 862	14	332 876
Úhrada - odškodnění FNM ČR	1 775 199	6 349	1 781 548
Úhrada dle § 15 odst. 3 zákona č. 92/1991 Sb.,	2 473 933	0	2 473 933
Vypořádání restitučních náhrad, směnky FNM ČR	4 337 668	530	4 338 198
Vracení jistot veřejných zakázek	223 957	950	224 907
Vracené bankovní záruky	1 379	141	1 520
Převody peněžních prostředků na účet správy FNM	5 210 131	0	5 210 131
Zhodnocení zpět vzatého majetku	457	0	457
Provozní zálohy	468	3 370	3 838
Zálohy na směnky	174	406	580
Poplatky z inkasa smének	2 042	1	2 043
Bankovní poplatky	12 378	0	12 378
Darovací daň	2	0	2
Haléřové vyrovnání	0	0	0
Poplatky za centrální depozitář	77 417	8 361	85 778
Převod DPH - nájemné městys Štěchovice	0	6	6
Převod na REPO	0	0	0
Převod do státních finančních aktiv Ministerstvo zemědělství	2 872 860	0	2 872 860
SŽDC	1 143 165	0	1 143 165
SFDI -účelové určení SŽDC	226 762	0	226 762
Dotace Státnímu fondu dopravní infrastruktury	219 655 502	0	219 655 502
Převod na Ministerstvo spravedlnosti (přes SFDI)	0	0	0
Převod na MPO	7 578 614	0	7 578 614
MPSV - podpora výstavby domovů důchodců	486 688	0	486 688
Ministerstvo zdravotnictví	2 570 420	0	2 570 420
Ministerstvo kultury - usnesení vlády 883/2006	1 994 049	0	1 994 049
Převod do státních finančních aktiv -ČEPS	2 955 790	0	2 955 790
Dotace Státního fondu rozvoje bydlení	33 193 000	0	33 193 000
Odstranění povodňových škod vzniklých v roce 2006	5 000 000	0	5 000 000
DIAMO, státní podnik	13 719 844	1 277 190	14 997 034
Převod na MPO pro DIAMO, s. p. dle UV č. 610/2017	1 342 015	0	1 342 015
Další převody	73 763	3	73 766

Druh výdaje	1991 - 2019	Rok 2020	Celkem
Kurzové rozdíly - přecenění devizového účtu (Ingolstadt)	334 539	0	334 539
Kurzové rozdíly celkem v roce 1991-2000	1 046 568	0	1 046 568
Kurzové rozdíly - přecenění devizového privatizačního účtu	1 353 021	0	1 353 021
Kurzové rozdíly - konverze měny EUR na CZK	10 226 452	0	10 226 452
Splátka obligací "oddlužení podniků"	22 200 000	0	22 200 000
Splátka obligací "rekapitalizace bank"	7 800 000	0	7 800 000
Splátky krátkodobých obligací "posílení rezervního fondu ČKA"	16 000 000	0	16 000 000
Splátka obligací "kapitálové posílení ČKA"	3 000 000	0	3 000 000
Splátka obligací "posílení rezervního fondu ČKA"	15 000 000	0	15 000 000
Úroky z dluhopisů celkem	7 537 915	0	7 537 915
Úhrada dle zákona ČNR č. 10/1993 Sb. (zákon o Státním rozpočtu)	9 500 000	0	9 500 000
Úhrada dle zákona č. 331/1993 Sb. (zákon o Státním rozpočtu)	18 339 000	0	18 339 000
Úhrada dle zákona č. 268/1994 Sb. (zákon o Státním rozpočtu)	10 700 000	0	10 700 000
Úhrada dle usnesení vlády 617/2002	20 600 000	0	20 600 000
Úhrada dle usnesení vlády 545/1999	11 367 463	0	11 367 463
Převod z VP do SR na kompenzaci deficitu důchodového systému	57 300 000	0	57 300 000
Převod do státního rozpočtu dle zákona č. 308/2018 Sb., který novelizuje zákon č. 178/2005 Sb.	18 000 000	16 500 000	34 500 000
Úhrada závazků zemědělských podniků dle usnesení vlády 266/1994	6 927 054	0	6 927 054
Financování rozvoje železniční dopravní cesty	319 696	0	319 696
Dotace rozpočtu Pozemkového fondu	1 130 094	0	1 130 094
Dotace hospodaření zbytkových státních podniků	1 777 207	0	1 777 207
MF ČR NSŘ	9 570	0	9 570
Převod finančních prostředků získaných z prodeje akcií NIF	2 724 906	0	2 724 906
Garant Hospital	-80 512	0	-80 512
Nadace - vzdělávací programy (účelová dotace dle prezidia FNM)	200	0	200
Úhrada úvěru (záruka FNM ČR) za Škoda MB, s. p.	901 620	0	901 620
Úhrada úvěru (záruka FNM ČR) za První brněnskou strojírnu a.s.	394 500	0	394 500
Úhrada úvěru (záruka FNM ČR) za ČKD Praha a.s.	350 547	0	350 547
Úhrada úvěru za ČKD Praha a.s. (převzaté závazky Česká inkasní, s. r. o.)	1 013 975	0	1 013 975
Ostatní poplatky za úvěr ČKD Praha a.s. (agenturní poplatek ČSOB)	520	0	520
Nákup akcií (peněžní vklad a členský příspěvek) Burzy cenných papírů	5 400	0	5 400
Poplatky spojené s prodejem akcií	29 216	0	29 216
Peněžní vklad - úpis akcií, nákup akcií	56 309 222	0	56 309 222
Přechodné posílení zdrojů IPB v procesu konkurzu a vyrovnávání řízeného Průmyslovým zápočtovým ústavem	457 960	0	457 960
Česká inkasní s.r.o. (doplnění zdrojů)	41 583 907	0	41 583 907
Česká inkasní s.r.o. - řešení Vítkovice, a. s.	999 847	0	999 847
ČKA, odkup pohledávka za Hornickou zaměstnaneckou	791 631	0	791 631

Druh výdaje	1991 - 2019	Rok 2020	Celkem
zdravotní pojišťovnou			
ČKA, odkup pohledávek a úhrada nákladů banky na Garant-Hospital	281 406	0	281 406
ČKA západočeská energetika, a.s.	508 711	0	508 711
ČKA, úhrada nákladů a ztrát - ostatní zdravotní pojišťovny	394 341	0	394 341
Majetková újma ČKA z navýšení základního jmění v Aero Vodochody, a.s.	760 652	0	760 652
Majetková újma ČKA z prodeje akcií v Aero Holding, a.s.	18 551	0	18 551
ČKA – restrukturalizace aktiv KB, a.s. - Konpo, s.r.o.	29 433 033	0	29 433 033
ČKA - restrukturalizace aktiv ČS, a.s.	7 729 158	0	7 729 158
ČKA - restrukturalizace aktiv ČKD Vagonka Studénka, a.s.	611 390	0	611 390
ČKA - restrukturalizace Spolana Neratovice, a.s.	397 146	0	397 146
ČKA ztráta z prodeje majetkové účasti Koramo	146 646	0	146 646
ČKA - ztráta z prodeje akcií Letov, a.s.	281 670	0	281 670
ČKA - garance KB	4 286 551	0	4 286 551
ČKA – stabilizační program bankovního sektoru (Česká finanční, s. r.o.)	17 271 848	0	17 271 848
ČKA - Unipetrol	402 593	0	402 593
ČKA - ZVVZ	12 658	0	12 658
ČKA - právní služby	10 113	1	10 114
ČKA - finanční služby	2 007	0	2 007
ČKA - náklady soudního řízení	12 532	0	12 532
Úroky z úvěru	2 326 490	0	2 326 490
Splátka úvěrů	36 410 267	0	36 410 267
Poplatky za poskytnutí a prolongaci úvěrů	18 250	0	18 250
Ostatní výdaje celkem	848 218 234	19 588 607	867 806 841

Nejvýznamnějším výdajem zvláštních účtů privatizace v roce 2020 je převod 16 500 000 tis. Kč do kapitoly státního rozpočtu 398 – Všeobecná pokladní správa, který byl realizován na základě novely zákona č. 178/2005 Sb., (zákon č. 308/2018). Tato novela mimo jiné nově umožňuje převod do státního rozpočtu bez konkrétního účelu.

Položka Úhrada závazků privatizovaných subjektů obsahuje v roce 2020 úhradu nákladů na odstranění starých ekologických škod a na revitalizace krajiny v celkové výši 1 788 516 tis. Kč.

Dalšími významnými výdaji dle zákona č. 178/2005 Sb., o zrušení Fondu národního majetku, a příslušných novel a dle příslušných usnesení vlády v roce 2020 jsou:

- Převod na MPO pro DIAMO, s. p. dle UV č. 610/2017 ve výši 1 277 190 tis. Kč. Celá částka byla využita na financování nákladů a výdajů spojených s řešením důsledků po chemické těžbě uranu a souvisejících činnostech v oblasti Stráže pod Ralskem.
- poplatky za centrální depozitář v hodnotě 8 361 tis. Kč. Od 7. 7. 2010 přešly veškeré služby zajišťované bývalým Střediskem cenných papírů na Centrální depozitář cenných papírů, a. s. a současně se změnila podmínky pro majitele zaknihovaných cenných papírů uložených na majetkových účtech v tom smyslu, že nakládání s nimi je možné pouze elektronicky prostřednictvím účastníka Centrálního depozitáře cenných papírů, kterým je i MF. Na účtu zřízeném u Centrálního depozitáře cenných papírů je vedeno mimo jiných účastí i 373 196 621 ks akcií ČEZ, a.s., které jsou kótovanými cennými papíry a vzhledem k tomu, že poplatek za vedení kotovaných cenných papírů se odvíjí od aktuální tržní ceny akcií, je výše a pohyb fakturované částky odvislý od pohybu tržní hodnoty akcií ČEZ, a.s.
- výdaje z titulu Zálohy na směnky ve výši 406 tis. Kč. Položka byla zřízena pro zúčtování záloh restitučních nároků (podle zákona č. 87/1991 Sb., o mimosoudních rehabilitacích a zákona

č. 229/1991 Sb., o úpravě vlastnických vztahů k půdě a jinému zemědělskému majetku), které jsou vypořádávány formou směnek. Jelikož dle zákona č. 218/2000 Sb. o rozpočtových pravidlech § 33, odst. 8 nesmějí být mimo jiné i privatizační prostředky vedeny mimo účty státní poklady (účty vede Česká národní banka), byl pro účel vyplácení směnek zřízen inkasní účet u Komerční banky, na který jsou dle potřeby zasílány zálohy na výplatu jednotlivých směnek. Od částky zaslané jako zálohy na směnký jsou odčítány samostatné výdajové položky Inkaso vystavených směnek a Poplatky z inkasa směnek a dále storna směnek. Sloupec Celkem udává, jaká výše záloh stále čeká na proplacení z účtu Komerční banky, a. s.

2 Malá privatizace

Tabulka č. 11: Přehled peněžních příjmů a výdajů zvláštního účtu malé privatizace k 31. 12. 2020 (tis. Kč)

Druh příjmu	1991 - 2019	Rok 2020	Celkem
Prodej majetku	30 655 410	0	30 655 410
Ostatní příjmy MP	6 954 787	21 666	6 976 453
Úroky	15 622 343	0	15 622 343
Dodatková daň z úroku	-150 849	0	-150 849
Navýšení pohledávky k termínovanému vkladu u České banky	0	0	0
Celkem příjmy	53 081 691	21 666	53 103 357
Restituce MP	1 956 479	0	1 956 479
Náklady na likvidace státních podniků MP	2 798 879	0	2 798 879
Ostatní platby MP	1 304 992	14	1 305 006
Náklady na okresní privatizační komise	266 417	0	266 417
Dotace k zvýhodněným úvěrům při privatizaci zdravotnictví	572 962	0	572 962
Státní fond životního prostředí	6 100 000	0	6 100 000
Ministerstvo školství	3 000 000	0	3 000 000
Odstranění následků povodní	9 000 000	0	9 000 000
Věcná břemena	13 814 000	0	13 814 000
Vodní zákon a zákon o vodovodech a kanalizacích	4 500 000	0	4 500 000
Dopravní stavby pro hokejovou halu	1 000 000	0	1 000 000
Převod na MF - kompenzace pro zemědělství	1 400 000	0	1 400 000
Převod do SR na kompenzaci schodku důchodového účtu	2 600 000	0	2 600 000
Ztráta z termínovaného vkladu v Podnikatelské bance	96 040	0	96 040
Ztráta z termínovaného vkladu v První slezské bance, a. s.	89 399	0	89 399
Ztráta z termínovaného vkladu v Pragobance a.s.	1 371 579	0	1 371 579
Ztráta z termínovaného vkladu Česká banka, a. s.	240 697	0	240 697
Ztráta z termínovaného vkladu Kreditní banka Plzeň, a. s.	346 263	0	346 263
Historické výdaje	50 457 707	14	50 457 721
Nevrácené termínované vklady od bank	320 293	0	320 293
Konečný zůstatek	2 303 691	21 652	2 325 344

V roce 2020 byly čisté příjmy v hodnotě 21 666 tis. Kč především z titulu inkasa likvidačních zůstatků státních podniků.

Tabulka č. 12: Peněžní prostředky na běžných bankovních účtech malé privatizace (tis. Kč)

Účet	Číslo účtu	Stav k 31. 12. 2020
Účet MP	30007-2629881/0710	2 325 344
Celkem malá privatizace		2 325 344

Konečný zůstatek peněžních prostředků zvláštního účtu malé privatizace k 31. 12. 2020 činí 2 325 344 tis. Kč.

Tabulka č. 13: Přehled nevrácených termínovaných vkladů a úroků, evidovaných jako pohledávky (banky v likvidaci či konkurzním řízení) malé privatizace (tis. Kč)

Banka	Termínovaný vklad	Nesplacené úroky	Sankční úroky	Pohledávky celkem
AB banka	320 293	51 758	229 160	601 211
Celkem	320 293	51 758	229 160	601 211

Výše uvedená tabulka podává přehled o pohledávkách vzniklých nevrácenými termínovanými vklady, které byly uloženy u bank (v likvidaci či konkurzním řízení), a to včetně vyčíslených úroků a sankčních úroků k datu vstupu do likvidace nebo prohlášení konkurzu k 31. 12. 2020. V roce 2020 nedošlo v této oblasti k žádným změnám.

Tabulka č. 14: Stav pohledávek Fondu privatizace ke dni 31. 12. 2020 (tis. Kč)

Název pohledávek	Celková výše	Vytvořené OP	Netto hodnota	Poznámka
Dlouhodobé poskytnuté zálohy	61	0	61	Provozní záloha
Dlouhodobé zálohy na transfery	0	0	0	Zálohy na transfery určené DIAMO, s. p.
Odběratelé	2 286 716	2 061 586,34	225 130	Splátkové prodeje, KC, konkurzy
Krátkodobé poskytnuté zálohy	579	0	579	Provozní zálohy a zálohy notářům
Jiné pohledávky z hlavní činnosti	33 323	7 909,53	25 413	Smluvní pokuty
Pohledávky za vybranými ústředními vládními institucemi	61 930	0	61 930	příjmy z prodeje majetku SPÚ určeného k privatizaci
Krátkodobé pohledávky z ručení	3 459	3 458,99	0	Pohledávky z ručení
Celkem za VP	2 386 069	2 072 955	313 114	
Dlouhodobé poskytnuté zálohy	1	0	1	Provozní zálohy exekutorům
Dlouhodobé poskytnuté zálohy na transfery	34 100	0	34 100	zálohy na likvidační zůstatky státních podniků
Odběratelé	4 409	3 734	675	Pohledávky malá privatizace – po splatnosti, pohledávky soudní spory
Ostatní krátkodobé pohledávky	601 211	601 211	0	Pohledávky za peněžními ústavami v konkurzu, jistiny a úroky, po splatnosti
Celkem za MP	639 720	604 944	34 776	
Celkem	3 025 789	2 677 899	347 890	

Celkový stav pohledávek Fondu privatizace dosahuje k 31. 12. 2020 výše 3 025 789 tis. Kč, k pohledávkám po lhůtě splatnosti byly vytvořeny opravné položky v celkové výši 2 677 899 tis. Kč, čistá hodnota pohledávek dosahuje výše 347 890 tis. Kč.

Pohledávky po splatnosti tvoří především pohledávky za odběrateli:

- za nezaplacenými kupními cenami privatizovaného majetku (v případě prodeje majetku) a pohledávky z úroků z prodlení,
- pohledávky ze splátkových prodejů (kdy měl být majetek zaplacen splátkami) a pohledávky z úroků z prodlení a další.

Tabulka č. 15: Přehled největších dlužníků Fondu privatizace (tis. Kč)

Partner	Účetní hodnota pohledávky	Popis pohledávky
Ivo Exel Ing.	484 846	pohledávky z prodeje Vlárské strojírny Slavičín (žaloby)
Československá obchodní banka, a.s.	299 000	úroky z prodlení vzniklé ze sporu o ručení MF za závazky s. p. ZETOR
Ing. Alexander Komanický - ALEKO	270 603	nezaplacení kupní ceny za Grafické tiskárny Velký Šenov
Tomáš Čejka	118 918	pohledávka z prodeje podniku Potraviny Brno s. p.
Milan Dočkal	106 478	pohledávky z kupní ceny za prodej Drogerie Jihlava, s. p.
KAVAL spol. s r. o.	80 661	pohledávky z prodeje Kamenolom Valšov, s. p.
ECOTEX spol. s r.o.	54 769	pohledávky z prodeje (splátkový prodej) ECOTEX s. p. Ivančice
Strojírny a slévárny Blansko, a.s.	36 814	náhrada škody a BZO v souv. s ČKD Blansko
Libochovické sklárny a.s.	33 482	Nedoplatek kupní ceny za LIBS Libochovice s. p.
DŘEVOPODNIK-KONER a.s.	32 424	přistoupení k závazku nabyvatele s.p. Dřevopodnik Holešov

III. Tabulková příloha

Příloha č. 1: Rozvaha Fondu privatizace k 31. 12. 2020

Příloha č. 2: Výkaz zisku a ztráty Fondu privatizace k 31. 12. 2020

Příloha č. 1: Rozvaha Fondu privatizace k 31. 12. 2020 (tis. Kč)

Číslo položky	Syntetický účet	Číslo účtu	Období			
			Běžné			Minulé
			Brutto	Korekce	Netto	
AKTIVA CELKEM			73 732 640,86	2 677 899,03	71 054 741,82	73 625 339
A	Stálá aktiva		51 704 055,69	0,00	51 704 055,69	51 779 344
II	Dlouhodobý hmotný majetek		2 869,18	0,00	2 869,18	16 004
1	Pozemky	31	0,00	0,00	0,00	2 969
3	Stavby	21	0,00	0,00	0,00	2 064
10	Dlouhodobý hmotný majetek určený k prodeji	36	2 869,18	0,00	2 869,18	10 970
III	Dlouhodobý finanční majetek		51 667 024,50	0,00	51 667 024,50	51 667 025
1	Majetkové účasti v osobách s rozhodujícím vlivem	61	51 666 939,10	0,00	51 666 939,10	51 666 939
6	Ostatní dlouhodobý finanční majetek	69	85,40	0,00	85,40	85
IV	Dlouhodobé pohledávky		34 162,01	0,00	34 162,01	96 316
3	Dlouhodobé poskytnuté zálohy	465	62,01	0,00	62,01	70
6	Dlouhodobé poskytnuté zálohy na transfery	471	34 100,00	0,00	34 100,00	96 246
B	Oběžná aktiva		22 028 585,17	2 677 899,03	19 350 686,13	21 845 995
II	Krátkodobé pohledávky		2 991 626,93	2 677 899,03	313 727,90	177 259
1	Odběratelé	311	2 291 124,97	2 065 319,92	225 805,04	56 988
4	Krátkodobé poskytnuté zálohy	314	579,18	0,00	579,18	173
5	Jiné pohledávky z hlavní činnosti	315	33 322,97	7 909,53	25 413,44	27 101
17	Pohledávky za vybranými ústředními vládními institucemi	346	61 930,23	0,00	61 930,23	89 265
23	Krátkodobé pohledávky z ručení	361	3 458,99	3 458,99	0,00	0
32	Dohadné účty aktivní	388	0,00	0,00	0,00	3 731
33	Ostatní krátkodobé pohledávky	377	601 210,59	601 210,59	0,00	0
III	Krátkodobý finanční majetek		19 036 958,24	0,00	19 036 958,24	21 668 736
5	Jiné běžné účty	245	16 177,35	0,00	16 177,35	16 645
9	Běžný účet	241	19 020 780,89	0,00	19 020 780,89	21 652 091

Číslo položky	Název položky	Syntetický účet	Období	
			Běžné	Minulé
PASIVA CELKEM			71 054 742	73 625 339
C	Vlastní kapitál		-4 445 235	-5 088 727
I	Jmění účetní jednotky a upravující položky		-5 096 420	2 388 154
2	Fond privatizace	402	84 894 093	92 374 031
5	Oceňovací rozdíly při prvotním použití metody	406	-6 682 331	-6 682 331
6	Jiné oceňovací rozdíly	407	944	5 581
7	Opravy předcházejících účetních období	408	-83 309 126	-83 309 126
III	Výsledek hospodaření		651 185	-7 476 882
1	Výsledek hospodaření běžného účetního období	-	651 185	-7 476 882
D	Cizí zdroje		75 499 977	78 714 066
I	Rezervy		75 030 917	78 141 805
1	Rezervy	441	75 030 917	78 141 805
II	Dlouhodobé závazky		0	3 731
4	Dlouhodobé přijaté zálohy	455	0	3 731
III	Krátkodobé závazky		469 060	568 530
5	Dodavatelé	321	343 409	432 851
6	Směnky k úhradě	322	2 061	336
7	Krátkodobé přijaté zálohy	324	73 582	22 206
37	Dohadné účty pasivní	389	34 100	96 673
38	Ostatní krátkodobé závazky	378	15 908	16 465

Příloha č. 2: Výkaz zisku a ztráty Fondu privatizace k 31. 12. 2020 (tis. Kč)

Číslo položky	Název položky	Číslo účtu	Běžné období		Minulé období	
			Hlavní činnost	Hospodářská činnost	Hlavní činnost	Hospodářská činnost
A	NÁKLADY CELKEM		16 389 558,88	0,00	17 097 966,62	0
I	Náklady z činnosti		15 110 027,14	0,00	15 722 847,76	0
12	Ostatní služby	518	1 716 820,92	0,00	1 575 710,14	0
25	Prodaný materiál	544	0,00	0,00	72,00	0
28	Odpisy dlouhodobého majetku	551	19,12	0,00	54,92	0
30	Prodaný dlouhodobý hmotný majetek	553	7 596,76	0,00	38 659,30	0
31	Prodané pozemky	554	4 031,15	0,00	58 083,46	0
32	Tvorba a zúčtování rezerv	555	-3 110 888,23	0,00	-3 730 934,01	0
33	Tvorba a zúčtování opravných položek	556	-158 105,79	0,00	-368 111,46	0
34	Náklady z vyřazených pohledávek	557	144 187,74	0,00	147 968,02	0
36	Ostatní náklady z činnosti	549	16 506 365,46	0,00	18 001 345,38	0
II	Finanční náklady		2 341,74	0,00	33 655,32	0
3	Kurzové ztráty	563	0,00	0,00	0,58	0
4	Náklady z přecenění reálnou hodnotou	564	16,51	0,00	20 028,58	0
5	Ostatní finanční náklady	569	2 325,23	0,00	13 626,16	0
III	Náklady na transfery		1 277 190,00	0,00	1 341 463,55	0
1	Náklady vybraných ústředních vládních institucí na transfery	571	1 277 190,00	0,00	1 341 463,55	0

Číslo položky	Název položky	Číslo účtu	Běžné období		Minulé období	
			Hlavní činnost	Hospodářská činnost	Hlavní činnost	Hospodářská činnost
B	VÝNOSY CELKEM		17 040 744	0	9 621 085	0
I	Výnosy z činnosti		2 029 475	0	562 599	0
1	Výnosy z prodeje vlastních výrobků	601	28	0	22	0
3	Výnosy z pronájmu	603	28	0	64	0
9	Smluvní pokuty a úroky z prodlení	641	13 860	0	62 375	0
12	Výnosy z prodeje materiálu	644	0	0	0	0
14	Výnosy z prodeje dlouhodobého hmotného majetku kromě pozemků	646	26 493	0	42 882	0
15	Výnosy z prodeje pozemků	647	1 660 316	0	62 804	0
17	Ostatní výnosy z činnosti	649	328 750	0	394 453	0
II	Finanční výnosy		14 900 571	0	8 920 193	0
3	Kurzové zisky	663	0	0	0	0
4	Výnosy z přecenění reálnou hodnotou	664	6 222	0	61 332	0
5	Výnosy z dlouhodobého finančního majetku	665	14 894 265	0	8 858 502	0
6	Ostatní finanční výnosy	669	84	0	359	0
IV	Výnosy z transferů		110 697	0	138 293	0
1	Výnosy vybraných ústředních vládních institucí z transferů	671	110 697	0	138 293	0
C	VÝSLEDEK HOSPODAŘENÍ		651 185	0	-7 476 882	0
1	Výsledek hospodaření před zdaněním		651 185	0	-7 476 882	0
2	Výsledek hospodaření běžného účetního období		651 185	0	-7 476 882	0