

VÝROČNÍ ZPRÁVA 2018

211 ZDRAVOTNÍ POJIŠŤOVNA MINISTERSTVA VNITRA ČR



ZDRAVOTNÍ
POJIŠŤOVNA
MINISTERSTVA
VNITRA ČR

211

Obsah

1	VSTUPNÍ ÚDAJE	7
2	CHARAKTERISTIKA VÝVOJE A HOSPODAŘENÍ ZDRAVOTNÍ POJIŠŤOVNY V ROCE 2018	8
3	VYBRANÉ ORGÁNY ZDRAVOTNÍ POJIŠŤOVNY	9
3.1	Správní rada	9
3.2	Dozorčí rada	9
3.3	Rozhodčí orgán	10
3.4	Výbor pro audit	10
4	ČINNOST ZDRAVOTNÍ POJIŠŤOVNY	11
4.1	Organizační struktura zdravotní pojišťovny	11
4.2	Informační systém	11
4.3	Kontrolní systém a systém interního auditu	13
4.3.1	Kontroly provedené vnějšími kontrolními orgány	13
4.3.2	Kontroly uskutečněné vnitřními kontrolními orgány, činnost rozhodčího orgánu	13
4.3.3	Zaměření činnosti vnitřního auditora	13
4.3.4	Popis systému provádění kontrol výběru pojistného a penále, celkové dosažené výsledky z příjmů pojistného po lhůtě splatnosti včetně příslušenství	14
4.3.5	Odpisy dlužného pojistného, pokut a penále	15
4.3.6	Vyhodnocení plnění oznamovací povinnosti zaměstnavatelů formou zasílání Přehledů	15
4.3.7	Tvorba opravných položek	15
4.4	Zdravotní politika a revizní činnost	16
4.4.1	Zdravotní politika, mechanismy úhrad používané v jednotlivých segmentech zdravotních služeb, regulační mechanismy, léková politika	16
4.4.2	Revizní činnost - kontroly poskytovatelů zdravotních služeb	18
4.5	Pohledávky	18
4.6	Smluvní politika, síť smluvních poskytovatelů zdravotních služeb	19
4.6.1	Místní a časová dostupnost hrazených služeb dle § 40 zákona č. 48/1997 Sb. – způsob zajištění smluvní sítě	20
4.7	Zdravotní služby hrazené nad rámec veřejného zdravotního pojištění	21
4.7.1	Zdravotní služby čerpané z fondu prevence	21
4.7.2	Zdravotní služby hrazené z jiných zdrojů	23
5	TVORBA A ČERPÁNÍ FONDŮ ZDRAVOTNÍ POJIŠŤOVNY	24
5.1	ZFZP – Základní fond zdravotního pojištění	24
5.1.1	Struktura nákladů na zdravotní služby v členění dle jednotlivých segmentů	24
5.1.2	Průměrné náklady na zdravotní služby	26
5.1.3	Náklady na léčení zahraničních pojištěnců v ČR	27
5.2	PF – Provozní fond zdravotní pojišťovny	27
5.3	FRM – Fond reprodukce majetku zdravotní pojišťovny	27
5.4	SF – Sociální fond zdravotní pojišťovny	28
5.5	RF – Rezervní fond zdravotní pojišťovny	28
5.6	Fprev – Fond prevence zdravotní pojišťovny	28
5.6.1	Splnění podmínek podle § 1 odst. 3 vyhlášky č. 418/2003 Sb.	29
5.7	Jiná činnost, než je provozování veřejného zdravotního pojištění	29
6	SOUHRNNÝ PŘEHLED VYBRANÝCH UKAZATELŮ O ČINNOSTI ZDRAVOTNÍ POJIŠŤOVNY	30
6.1	Stav pohledávek a závazků zdravotní pojišťovny k 31. 12. 2018	30
6.2	Plnění podmínek splátkových kalendářů	31
6.3	Pojištěnci	31
7	PLNĚNÍ PODMÍNEK USTANOVENÍ § 18 ZÁKONA Č. 106/1999 SB., O SVOBODNÉM PŘÍSTUPU K INFORMACÍM, VE ZNĚNÍ POZDĚJŠÍCH PŘEDPISŮ	33
8	ZÁVĚR	34

TABULKOVÁ PŘÍLOHA.....	35
Přehled základních ukazatelů o činnosti zdravotní pojišťovny.....	35
Základní fond zdravotního pojištění (v tis. Kč) - Část I.....	37
Propočet salda příjmů a nákladů na ZFZP z vybraných položek části A III a B II	
ZFZP (v tis. Kč) - Část II.....	41
Provozní fond (v tis. Kč).....	42
Fond reprodukce majetku (v tis. Kč)	46
Sociální fond (v tis. Kč)	48
Rezervní fond (v tis. Kč).....	50
Fond prevence (v tis. Kč).....	52
Jiná činnost (v tis. Kč).....	54
Struktura nákladů na zdravotní služby podle jednotlivých segmentů (v tis. Kč)	56
Struktura nákladů na zdravotní služby podle jednotlivých segmentů v přepočtu na	
1 pojištěnce (v Kč).....	58
Vývoj nákladů na léčení zahraničních pojištěnců v České republice	60
Náklady na preventivní zdravotní péči čerpané z fondu prevence.....	61
Soustava smluvních poskytovatelů zdravotních služeb	62
Přehled regulačních poplatků	63
9 PŘÍLOHY.....	64
9.1 Účetní závěrka včetně přílohy	64
9.2 Auditorská zpráva k účetní závěrce a výroční zprávě.....	64
9.3 Stanoviska Správní rady a Dozorčí rady k výroční zprávě	64
9.4 Způsob a forma zveřejnění výroční zprávy	64

Zkratky

BÚ	Bankovní účet
BOZP	Bezpečnost a ochrana zdraví při práci
ČR	Česká republika
DR	Dozorčí rada
DRG	Platba za diagnostické skupiny (Diagnosis Related Group)
Fprev	Fond prevence
FRM	Fond reprodukce majetku
GDPR	Obecné nařízení Evropského parlamentu a Rady o ochraně osobních údajů
IČO	Identifikační číslo osoby
IS	Informační systém
Jiná činnost	Jiná činnost, než je provozování veřejného zdravotního pojištění *V příloze k účetní závěrce je dle příslušných právních předpisů užíván termín „ostatní zdaňovaná činnost“ (OZdČ)
KZP	Kancelář zdravotního pojištění
LDN	Léčebna dlouhodobě nemocných
LOP	Léčebně-ozdravný pobyt
MF	Ministerstvo financí ČR
MPSV	Ministerstvo práce a sociálních věcí ČR
MV	Ministerstvo vnitra ČR
MZ	Ministerstvo zdravotnictví ČR
NRHZZ	Národní registr hrazených zdravotních služeb
OBZP	Osoby bez zdanitelných příjmů
OIAK	Oddělení interního auditu a kontroly
OLÚ	Odborný léčebný ústav
OON	Ostatní osobní náklady
OSVČ	Osoby samostatně výdělečně činné
p. b.	Procentní bod
PF	Provozní fond
Přehled	Přehled o platbách pojistného
PZS	Poskytovatelé zdravotních služeb
RF	Rezervní fond
RO	Rozhodčí orgán
SF	Sociální fond
SR	Správní rada
SÚKL	Státní ústav pro kontrolu léčiv
v. z. p.	Veřejné zdravotní pojištění
VA	Výbor pro audit
VZ	Výroční zpráva
VZP	Všeobecná zdravotní pojišťovna ČR
ZFZP	Základní fond zdravotního pojištění
ZP	Zdravotní pojišťovny
ZPP 2018	Zdravotně pojistný plán na rok 2018
ZP MV ČR; zdravotní pojišťovna, pojišťovna	Zdravotní pojišťovna ministerstva vnitra České republiky
ZS	Zdravotní služby
Zuk	Přehled údajů o činnosti zdravotní pojišťovny
ZZS	Zdravotnická záchranná služba

Přehled použitých právních předpisů

Zákony

Zákon č. 280/1992 Sb.	Zákon č. 280/1992 Sb., o resortních, oborových, podnikových a dalších zdravotních pojišťovnách, ve znění pozdějších předpisů
Zákon č. 592/1992 Sb.	Zákon č. 592/1992 Sb., o pojistném na veřejné zdravotní pojištění, ve znění pozdějších předpisů
Zákon č. 48/1997 Sb.	Zákon č. 48/1997 Sb., o veřejném zdravotním pojištění a o změně a doplnění některých souvisejících zákonů, ve znění pozdějších předpisů
Zákon č. 106/1999 Sb.	Zákon č. 106/1999 Sb., o svobodném přístupu k informacím, ve znění pozdějších předpisů
Zákon č. 320/2001 Sb.	Zákon č. 320/2001 Sb., o finanční kontrole ve veřejné správě a o změně některých zákonů (zákon o finanční kontrole), ve znění pozdějších předpisů
Zákon č. 93/2009 Sb.	Zákon č. 93/2009 Sb., o auditorech a o změně některých zákonů (zákon o auditorech), ve znění pozdějších předpisů
Zákon č. 134/2016 Sb.	Zákon č. 134/2016 Sb., o zadávání veřejných zakázek, ve znění pozdějších předpisů

Vyhlášky

Vyhláška č. 503/2002 Sb.	Vyhláška č. 503/2002 Sb., kterou se provádějí některá ustanovení zákona č. 563/1991 Sb., o účetnictví, ve znění pozdějších předpisů, pro zdravotní pojišťovny, ve znění pozdějších předpisů
Vyhláška č. 418/2003 Sb.	Vyhláška č. 418/2003 Sb., kterou se stanoví podrobnější vymezení okruhu a výše příjmů a výdajů fondů veřejného zdravotního pojištění zdravotních pojišťoven, podmínky jejich tvorby, užití, přípustnosti vzájemných převodů finančních prostředků a hospodaření s nimi, limit nákladů na činnost zdravotních pojišťoven krytých ze zdrojů základního fondu včetně postupu propočtu tohoto limitu, ve znění pozdějších předpisů
Vyhláška č. 63/2007 Sb.	Vyhláška č. 63/2007 Sb., o úhradách léčiv a potravin pro zvláštní lékařské účely, ve znění pozdějších předpisů
Vyhláška č. 376/2011 Sb.	Vyhláška č. 376/2011 Sb., kterou se provádějí některá ustanovení zákona o veřejném zdravotním pojištění, ve znění pozdějších předpisů
Vyhláška č. 353/2017 Sb.	Vyhláška č. 353/2017 Sb., o stanovení hodnot bodu, výše úhrad hrazených služeb a regulačních omezení pro rok 2018 (úhradová vyhláška), ve znění pozdějších předpisů
Vyhláška č. 354/2017 Sb.	Vyhláška č. 354/2017 Sb., kterou se mění vyhláška č. 134/1998 Sb., kterou se vydává seznam zdravotních výkonů s bodovými hodnotami, ve znění pozdějších předpisů

Ostatní

Závazná Metodika zpracování a předkládání výročních zpráv činných zdravotních pojišťoven za rok 2018
č. j. MZDR 5846/2019-1/DZP zaslaná MZ dne 6. 2. 2019

Nařízení vlády č. 307/2012 Sb., o místní a časové dostupnosti zdravotních služeb

Nařízení vlády č. 564/2016 Sb., o platových poměrech zaměstnanců ve veřejných službách a správě, a navýšení příplatku zdravotnickým pracovníkům vykonávající nelékařské zdravotnické povolání bez odborného dohledu střídavě ve třísměnném nebo nepřetržitém provozu

1 Vstupní údaje

ZP MV ČR byla zřízena ke dni 1. 10. 1992. Žadatelem o založení pojišťovny bylo MV.

Ke dni 1. 5. 1997 se s pojišťovnou sloučila zdravotní pojišťovna GRÁL - Železniční zdravotní pojišťovna a ke dni 1. 1. 1998 Regionální zaměstnanecká zdravotní pojišťovna.

Název zdravotní pojišťovny:	Zdravotní pojišťovna ministerstva vnitra České republiky
Sídlo:	Vinohradská 2577/178, 130 00 Praha 3
IČO:	47114304
Bankovní spojení:	Česká národní banka Česká spořitelna, a. s. Československá obchodní banka, a. s. UniCredit Bank Czech Republic, a. s.
Telefon:	272 095 111
Adresa elektronické pošty:	info@zpmvcr.cz
Internetová adresa:	http://www.zpmvcr.cz
Datová schránka:	9swaix3

2 Charakteristika vývoje a hospodaření zdravotní pojišťovny v roce 2018

Zdravotní pojišťovna v roce 2018 dosáhla dobrých výsledků hospodaření. Celkové výsledky hospodaření ZP MV ČR byly významně ovlivněny hospodářským vývojem ČR. Hospodářský růst doprovázelo navýšení mezd a platů a snižování nezaměstnanosti. V oblasti zdrojů pro úhrady ZS se projevilo i navýšení platby státu za jím hrazené pojištěnce (na 969 Kč za pojištěnce a měsíc).

Díky zvýšenému výběru pojistného dosáhlo saldo příjmů a čerpání ZFZP pojišťovny kladných hodnot ve výši 987 880 tis. Kč (ZPP 2018: 53 152 tis. Kč), a to i přesto, že došlo k překročení plánem stanovených nákladů na ZS.

Zdravotní pojišťovna vykázala k poslednímu dni roku meziroční nárůst počtu pojištěnců o 4 703 osob. Stav pojištěnců k 31. 12. 2018 činil 1 310 464 osob. Uvedená skutečnost má přímý dopad jak do oblasti zdrojů, tak i do oblasti čerpání prostředků na úhrady ZS.

Příjmy pojistného po přerozdělování byly plněny na 105,7 %, tj. o 1 929 381 tis. Kč více než bylo stanoveno v ZPP 2018, meziročně došlo k nárůstu o 8,6 %. U nákladů na ZS byl ZPP 2018 překročen o 2,6 %, tj. o 853 381 tis. Kč. Meziročně došlo k navýšení nákladů na ZS o 9,5 %. K nejvyššímu nárůstu došlo v segmentu lůžkové zdravotní péči, ve kterém se projevilo navýšení úhrad pro zajištění růstu platů a mezd pracovníků ve zdravotnictví u poskytovatelů lůžkové péče podle novely nařízení vlády č. 564/2006 Sb.

Zdravotní pojišťovna disponovala ke dni 31. 12. 2018 peněžními prostředky na BÚ ZFZP ve výši 3 701 089 tis. Kč. Proti stavu na počátku hodnoceného období došlo k nárůstu finanční zásoby o 1 440 174 tis. Kč.

3 Vybrané orgány zdravotní pojišťovny

Orgány pojišťovny jsou ve smyslu zákona č. 280/1992 Sb. SR, DR a statutárním orgánem je generální ředitel pojišťovny, jímž byl po celý rok 2018 MUDr. David Kostka, MBA.

SR je nejvyšším orgánem ZP MV ČR a rozhoduje o zásadních otázkách, které se týkají činnosti pojišťovny jako celku. DR je kontrolním orgánem pojišťovny.

3.1 Správní rada

SR měla po celý rok 2018 patnáct členů. Jejím předsedou byl po celý rok 2018 Mgr. Jiří Zmatlík, místopředsedou JUDr. Milan Štěpánek.

K 31. 12. 2018 pracovala SR v následujícím složení:

Jmenování vládou

Ing. Marie Bílková (do 7. 2. 2018 a od 25. 7. 2018)

Mgr. Petr Jarema (od 8. 2. 2018)

JUDr. PhDr. Petr Mlsna, Ph.D. (od 8. 2. 2018)

MUDr. Alena Šteflová, Ph.D., MPH (od 8. 2. 2018)

Mgr. Pavlína Žilová (od 8. 2. 2018)

Změny v průběhu roku:

Ing. Radmila Malá (od 8. 2. 2018 do 24. 7. 2018)

JUDr. Ing. Jiří Nováček (do 7. 2. 2018)

Mgr. Monika Pálková, MPA (do 7. 2. 2018)

Mgr. Jan Sixta (do 7. 2. 2018)

Mgr. Jan Šrámek (do 7. 2. 2018)

Zvolení na návrh reprezentativních odborových organizací

Ing. Alexander Burda

Jiří Jílek

Mgr. Petr Pacher

JUDr. Milan Štěpánek

Bc. Petr Toman, BA (Hons)

Zvolení na návrh reprezentativních organizací zaměstnavatelů

plk. Mgr. Miloš Bednařík

Ing. Ivan Feninec, MBA

genmjr. Ing. Drahoslav Ryba

Mgr. Bc. Tomáš Tuhý, Ph.D., MBA

Mgr. Jiří Zmatlík

3.2 Dozorčí rada

DR měla po celý rok 2018 devět členů. Jejím předsedou byl po celý rok 2018 brig. gen. Ing. Petr Petřík, místopředsedou Bc. Daniel Bláha.

K 31. 12. 2018 pracovala DR v následujícím složení:

Jmenování vládou

Ing. Oleg Blaško (od 22. 2. 2018)

Ing. Jakub Haas

prof. MUDr. Roman Prymula, CSc., Ph.D. (od 8. 2. 2018)

Změny v průběhu roku:

Ing. Petr Hejduk (do 21. 2. 2018)

Ing. Petr Landa (do 7. 2. 2018)

Zvolení na návrh reprezentativních odborových organizací

Bc. Daniel Bláha

Ing. Alena Gaňová

Petr Štěpánek

Zvolení na návrh reprezentativních organizací zaměstnavatelů

brig. gen. Mgr. Bc. Slavomír Bell, MSc.

brig. gen. Ing. Petr Petřík

Mgr. Jiří Toman

3.3 Rozhodčí orgán

V souladu s ust. § 53 zákona č. 48/1997 Sb., se RO skládá z jednoho zástupce ZP MV ČR, jednoho zástupce MZ, jednoho zástupce MPSV, jednoho zástupce MF, tří zástupců určených SR a tří zástupců určených DR.

K 31. 12. 2018 pracoval RO v následujícím složení:

JUDr. Irena Hřebejková (ZP MV ČR) předseda

Ing. Alexander Burda (SR) místopředseda

Ing. Alena Gaňová (DR)

Ing. Jakub Haas (DR)

Ing. Gabriela Jičínská (MF)

Mgr. Petr Pacher (SR)

Mgr. Ingrid Štegmannová, Ph.D. (MPSV) od 10. 11. 2018

Petr Štěpánek (DR)

Mgr. Jan Zapletal (MZ)

Mgr. Pavlína Žilová (SR) od 25. 4. 2018

Změny v průběhu roku:

Mgr. Monika Pálková, MPA (SR) do 7. 2. 2018

MUDr. Alena Zvoníková (MPSV) do 9. 11. 2018

Jednání RO je upraveno Jednacím řádem RO. Jednání svolává podle potřeby předseda RO. O každém jednání RO se vyhotovuje zápis z jednání a protokol o hlasování, který podepisují všichni členové RO. Organizační a administrativní práce spojené s činností RO zajišťovalo v roce 2018 oddělení právní odboru právních agend ZP MV ČR.

3.4 Výbor pro audit

V souladu se zákonem č. 93/2009 Sb., v ZP MV ČR působí VA. V roce 2018 měl čtyři členy. Předsedou VA byl po celý rok 2018 Bc. Daniel Bláha, místopředsedou brig. gen. Ing. Petr Petřík.

K 31. 12. 2018 pracoval VA v následujícím složení:

brig. gen. Mgr. Bc. Slavomír Bell, MSc.

Bc. Daniel Bláha

brig. gen. Ing. Petr Petřík

Ing. Květuše Srnová

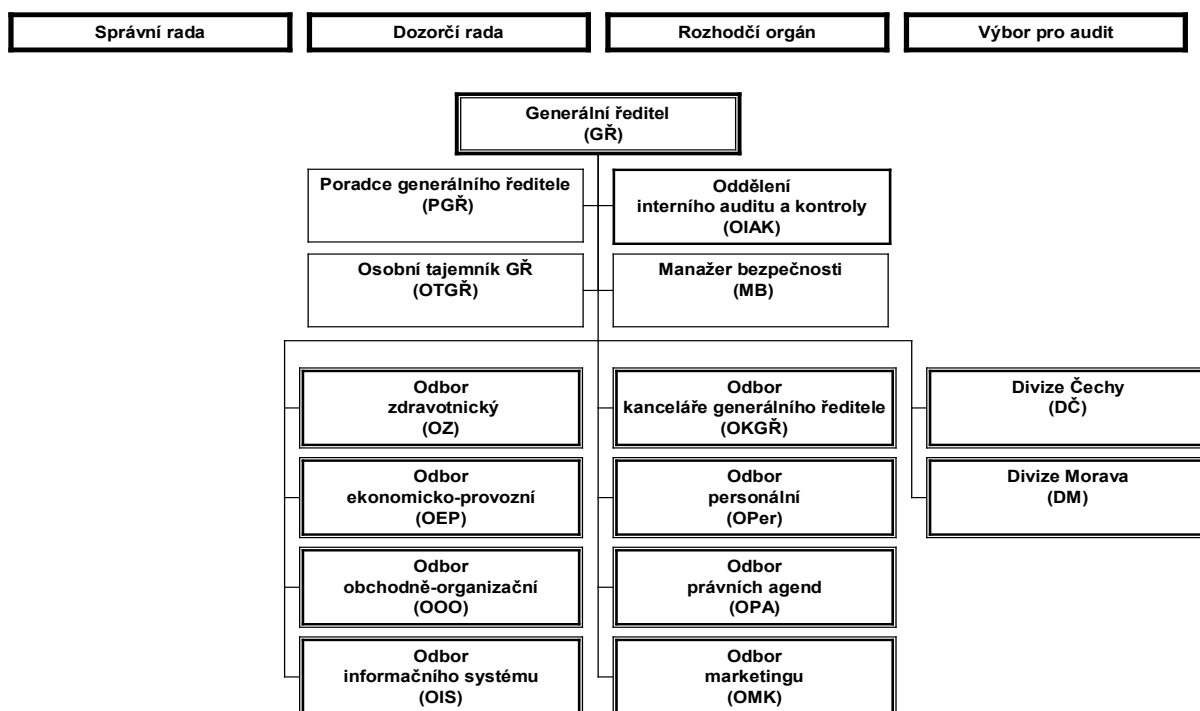
4 Činnost zdravotní pojišťovny

4.1 Organizační struktura zdravotní pojišťovny

Zaměstnanecká politika byla zaměřena na využití lidských zdrojů a tvůrčího potenciálu zaměstnanců. Vychází především z požadavků na kvalitní zajištění agend zdravotního pojištění a naplnění všech zákonných požadavků ve vztahu k pojištěncům, plátcům pojistného a PZS.

S ohledem na nezbytnost efektivního strategického a odborného řízení proběhla v roce 2018 změna organizační struktury. V roce 2018 byly vytvořeny dvě divize, a to divize Čechy se sídlem v Praze a divize Morava se sídlem v Brně. Dále byl v rámci sjednocení procesů a zefektivnění poskytovaných služeb ke dni 1. 9. 2018 zrušen regionální pobočkový systém řízení a nahrazen divizním procesním úsekovým systémem řízení.

Organizační struktura ZP MV ČR k 31. 12. 2018:



Zdravotní pojišťovna neměla v roce 2018 účast v jiných společnostech, dceřiných společnostech ani nadacích.

4.2 Informační systém

IS ZP MV ČR prošel v roce 2018 dalším významným rozvojem, aby i nadále mohl zabezpečovat a podporovat procesy a úkoly realizované odbornými útvary jak v aktuálních podmínkách, tak i s ohledem na budoucí vývoj.

Hlavní úsilí bylo věnováno posilování bezpečnosti, modernizaci architektury systému na technické, operační i aplikační vrstvě, vývoji nových aplikací postavených na principu procesního řízení a realizaci potřebných úprav i doplnění nových služeb vyplývajících z legislativních požadavků.

Provozování výpočetního střediska ZP v certifikovaných prostorách je spolehlivé a bezvýpadkové. Z důvodu potřeby dalšího nárůstu výpočetní kapacity byly dokoupeny dva nové výkonné servery, dokoupením diskových polí byla opět navýšena kapacita datového úložiště. V roce 2018 byly obnoveny licence pro provozování technologie tenkých klientů a došlo k významné obnově výpočetní techniky a periférií u uživatelů.

V rámci bezpečnosti byl zkoušen systém jednotného přihlašování uživatelů (ESSO) pomocí čipových karet. Tento systém bude postupně nasazován na jednotlivých pracovištích pojišťovny.

Oproti roku 2017 došlo opět k nárůstu hromadné korespondence. Pracoviště vstupu a výstupu hromadných dat zpracovalo a odeslalo 1,85 milionu dokumentů, z toho bylo 0,92 milionu dokumentů odeslaných v papírové podobě a 0,93 milionu formou datových schránek. Přes vytěžovací pracoviště prošlo 1,18 milionu dokumentů, z nichž bylo 0,61 milionu pořízeno z papírových formulářů skenovací linkou, 0,57 milionu přišlo z datových schránek. Zvyšuje se počet dokumentů odeslaných přes datové schránky, což je způsobeno vyžadováním tohoto způsobu komunikace externími subjekty a umožněno rozšiřujícím se počtem aplikací, které realizují toto odesílání přímo ze svých agend.

Úspěšně probíhala výměna expirovaných průkazů pojištěnců. Tato činnost musí být zabezpečena průběžně po několik dalších let v průměrných počtech 15 tisíc kusů měsíčně. Díky centralizaci tisku průkazů na velkokapacitních tiskárnách plastových karet a napojení na modul pro komplexní přípravu dokumentů je tak ZP MV ČR naprosto soběstačná v zabezpečení tohoto dlouhodobého procesu.

V roce 2018 proběhl úspěšný pilot lokálního skenování dokumentů. Dokumenty plátců pojistného jsou automaticky převáděny na vytěžovací linku, kde dojde k jejich finálnímu zpracování pro potřebu IS. Tento postup významně zkracuje dobu potřebnou pro digitalizaci podkladů tím, že odpadá potřeba jejich shromažďování a převozu.

Rovněž dokončena druhá etapa technologické a procesní modernizace systému řízení zpracování a evidence vstupujících dokumentů. Díky tomuto systému došlo k výraznému zjednodušení a zrychlení toku zpracovávaných dokumentů od jejich vstupu až k archivaci.

Nárůst počtu elektronických dokumentů na vstupu i při jejich odbavování vyžaduje řešení zabezpečující jejich jednoznačnou identifikaci a průkaznost. Tento požadavek, který je v souladu s nařízením EU, tzv. eIDAS, byl realizován novým modulem služeb digitální důvěry pro elektronické dokumenty. Modul byl poptán a úspěšně zaveden do IS v závěru roku 2018.

Pokračuje trend intenzivního využívání E-komunikace se subjekty mimo ZP. V roce 2018 bylo realizováno 96 % objemu úhrad ZS prostřednictvím vlastního portálu a online služeb, stejnou cestou proběhlo i 45 % komunikace s plátcí pojistného. ZP MV ČR je stabilně připojena na systém základních registrů, insolvenční rejstřík, centrální registr pojištěnců, do KZP, do centra Generálního ředitelství cel, centrálního úložiště elektronických receptů a NRHZS. Se všemi uvedenými institucemi probíhá plně automatizovaná online komunikace a předávání požadovaných dat.

Rok 2018 byl opět charakterizován řadou modernizačních projektů zaměřených na aplikační programové vybavení a jeho architekturu.

Technologické prvky zabezpečující na úrovni aplikačních serverů rovnoměrné rozložení zátěže, vyvažování výkonu a odolnost proti výpadku byly na základě zkušeností z provozu dále optimalizovány s cílem dosažení maximální stability.

Do rutinního provozu bylo zavedeno komplexní řešení automatizovaného stahování elektronických receptů z jejich centrálního úložiště v SÚKL. Zdravotní pojišťovna rovněž vybudovala a zprovoznila rozsáhlý modul pro plnění své zákonné povinnosti vůči NRHZS. V novém modulu proběhla v dohodnutém časovém harmonogramu komplexní příprava a předání požadovaných dat za období 2010 – 2018. Pro zkvalitnění péče o naše pojištěnce bylo připraveno a poptáno řešení pro online převzetí a zpracování žádostí o proplacení Fprev. Pro správu kmenových dat pojištěnců a jejich pojistných vztahů byla připravena významná modernizace stávajících služeb a zavedení nových automatizovaných služeb. Tyto úpravy byly dovedeny do fáze poptávky s výhledem realizace v roce 2019. V rámci ekonomických agend byl proveden návrh modernizace procesů vyhodnocování stavu plateb pojistného a nového řešení správy pohledávek. Nově navržené řešení bylo připraveno pro výběrové řízení. Pro zdravotní agendy byl navržen naprosto nový systém administrace žádostí o úpravu stávajícího smluvního vztahu nebo o zřízení nového smluvního vztahu se ZP MV ČR. Tento systém byl dodán v úplném závěru roku 2018. Dalším významným systémem pro zdravotní agendy navrženým v roce 2018, včetně zahájené realizace, je administrace zpracování dokumentu Přílohy č. 2 a modulů pro komunikaci s PZS v online prostředí.

V průběhu roku 2018 byla navržena, realizována a zprovozněna řada dalších potřebných úprav v IS vzniklých z důvodu legislativních změn.

IS ZP MV ČR plnil i v roce 2018 všechny standardní funkce a úkoly vyplývající z informační podpory výběru a správy pojistného a kontroly a úhrad vykázaných ZS včetně informační podpory všech jejich podpůrných procesů.

4.3 Kontrolní systém a systém interního auditu

4.3.1 Kontroly provedené vnějšími kontrolními orgány

V roce 2018 proběhly v ZP MV ČR dvě kontroly nad stavem BOZP dle § 322 odst. 2 Zákoníku práce, které nevyčísly nedostatky.

Dne 22. 8. 2016 byla MZ a MF zahájena kontrola hospodaření v ZP MV ČR. Kontrola byla ukončena dne 23. 2. 2018. Pojišťovna podala ve stanovené lhůtě zprávu o odstraňování zjištěných nedostatků podle časového harmonogramu.

4.3.2 Kontroly uskutečněné vnitřními kontrolními orgány, činnost rozhodčího orgánu

V souladu s „Plánem činností OIAK na rok 2018“ skupina kontroly provedla celkem čtyři plánované interní kontroly, realizované na devíti pracovištích. Kontroly zaměřené na odstraňování tvrdosti a na plnění nápravných opatření z předcházejících kontrol provedených v roce 2017 byly v řádných termínech ukončeny, plán byl splněn. Z provedených kontrolních akcí vyplynula zjištění, která byla projednána s odpovědnými vedoucími zaměstnanci. Ke zjištěným nedostatkům přijali vedoucí zaměstnanci nápravná opatření, která byla, až na tři případy, kdy jejich plnění přechází do dalšího období, splněna.

V rámci agendy stížností a podnětů byly prověřovány a řešeny stížnosti a podněty od pojištěnců. Výsledkem provedeného šetření bylo zjišťování oprávněnosti podání. V případě, že se jednalo o oprávněné podání, byla ihned přijímána příslušná opatření k nápravě.

V roce 2018 bylo zaevidováno celkem 200 podání (včetně podání ombudsmanovi - 31), z toho 184 stížností a 16 podnětů. Oprávněných stížností bylo 15. Průměrná doba vyřízení podání činila 13,1 dne. Nejčastějším předmětem podání je nespokojenost stěžovatelů s poskytováním ZS.

Stížnosti na nedostupnost péče, které evidujeme, se vztahují ke konkrétním PZS, nikoliv k porušení práva na časovou a místní dostupnost ZS ve smyslu ustanovení § 11 odst. 1 písm. c) zákona č. 48/1997 Sb. Dle tohoto ustanovení evidujeme jednu oprávněnou stížnost, přičemž pojištěnci byla zajištěna návštěva PZS a ZP MV ČR iniciovala zahájení výběrového řízení v segmentu zubního lékařství v tomto regionu.

V roce 2018 RO projednal na jedenácti zasedáních celkem 451 podání, z toho 433 žádosti o odstranění tvrdosti u penále, dále 15 odvolání u dlužného pojistného a 3 odvolání v rámci přeshraniční péče.

V roce 2018 projednaly rozhodčí komise na divizích celkem 1 765 žádostí o odstranění tvrdosti u penále v celkové výši 12 845 tis. Kč. V rámci toho bylo prominuto penále v celkové výši 7 216 tis. Kč.

4.3.3 Zaměření činnosti vnitřního auditora

V roce 2018 zajišťovalo OIAK v souladu se zákonem č. 320/2001 Sb. plnění úkolů v oblasti interních auditů. Oddělení je nezávislým útvar, organizačně odděleným od řídicích a výkonných struktur ZP MV ČR. Vedoucí oddělení je přímo podřízený generálnímu řediteli. O své činnosti informuje VA a DR.

V souladu s „Plánem činností OIAK na rok 2018“ interní auditoři provedli celkem osm plánovaných interních auditů. Interní audity byly zaměřeny zejména na ověření plnění nápravných opatření plynoucích z interních auditů provedených v letech 2016 – 2017, zmapování postupů při odpisech pohledávek, funkčnost postupů a kontrolních mechanismů při navyšování úhrad, správnost zveřejňování smluv v Registru smluv, ověření zavedení GDPR do rutinního provozu, provádění inventarizace hmotného a nehmotného majetku, řídicí kontrolu a kontrolu plnění nápravných opatření plynoucích z veřejnosprávní kontroly.

Audity byly v termínech ukončeny. Interní auditoři navrhli celkem deset doporučení, která byla projednána s vedoucími auditovaných organizačních celků. Všechna doporučení navržená interními audity byla přijata.

4.3.4 Popis systému provádění kontrol výběru pojistného a penále, celkové dosažené výsledky z příjmů pojistného po lhůtě splatnosti včetně příslušenství

Provádění kontrolní činnosti v souladu s § 22 zákona č. 592/1992 Sb. je nezbytným předpokladem pro zajištění odpovídající platební morálky plátců pojistného. Význam kontrol vzrůstá především při pravidelné práci s plátcí pojistného a při včasném zjištění dlužníka.

V roce 2018 probíhala kontrolní činnost na základě plánů pro kontroly podle zvolených kritérií. Důležitým kritériem pro zařazení plátce do pravidelného měsíčního plánu kontrolní činnosti byla výše evidované předběžné pohledávky. Plány byly průběžně aktualizovány podle zjištěných skutečností. Skutečnostmi, které ovlivnily zařazení do plánu kontrol, byly především: oznámení o vstupu plátce do insolvence nebo likvidace, žádosti Policie ČR o zjištění nedoplatku pro účely trestního stíhání, žádosti o vystavení potvrzení o bezdlužnosti pro veřejné zakázky nebo přidělení dotace, podání žádosti o vrácení přeplatku apod. Další provedené kontroly sloužily k vyčíslení pohledávky pro účely odpisu nedobytné pohledávky, např. při zániku plátce, z důvodu promlčení nebo neúčelnosti vymáhání.

Kontroly byly prováděny po vyhodnocení podkladů fyzicky nebo korespondenčně. Fyzické kontroly probíhaly zejména u zaměstnavatelů a byly zaměřeny na zjištění správné výše odvodu pojistného na zdravotní pojištění, dodržování splatnosti pojistného a plnění všech oznamovacích povinností. V případě neuhrazení zjištěného nedoplatku po provedené kontrole bylo zahájeno správní řízení a vystaven platební výměr nebo byl vydán výkaz nedoplatků. Při neuhrazení byla pohledávka postoupena k exekučnímu vymáhání. U OSVČ se kontrola zaměřila na podání Přehledu o příjmech a výdajích za daný rok, správné stanovení záloh a doplatků z ročního vyúčtování. U OBZP probíhaly kontroly plateb na základě evidovaných pojistných dob a dodržování splatnosti pojistného.

Ve výsledcích kontrolní činnosti za rok 2018 jsou promítnuty všechny případy kontrol, tedy nejen kontroly, u nichž byl identifikován dluh.

Výsledky kontrol v roce 2018:

Kategorie plátců	Celkový počet kontrol	Z toho počet kontrol s dluhem	Vyměřené dlužné pojistné (tis. Kč)	Vyměřené dlužné penále (tis. Kč)
Zaměstnavatelé	5 794	3 892	166 022	37 434
OSVČ	10 670	3 414	113 415	62 455
OBZP	8 615	5 712	148 265	60 372
Celkem	25 079	13 018	427 702	160 261

Interní tabulka

Na kontrolní činnost navazovala činnost správy pohledávek. Většina případů sporných dluhů byla řešena ve správním řízení při vystavení platebních výměrů. V nesporných případech byly vydávány také výkazy nedoplatků. Tituly, které se nepodařilo vymoci, ani na ně nebyly uzavřeny splátkové kalendáře, byly předány na základě uzavřených smluv k vymáhání exekučním úřadům.

Správní řízení (SŘ) a platební výměry (PV) v roce 2018:

Počet zahájených SŘ	Počet vydaných PV	Vyměřeno pojistné, penále a pokuty (tis. Kč)	Platby přijaté na základě PV (tis. Kč)
7 096	6 700	361 155	190 630

Interní tabulka

Výkazy nedoplatků (VN) v roce 2018:

Počet vydaných VN	Předepsáno pojistné a penále VN (tis. Kč)	Platby přijaté na základě VN (tis. Kč)
293	9 556	773

Interní tabulka

Exekuční případy v roce 2018:

Počet pohledávek předaných exekutorům	Objem pohledávek předaných k exekuci (tis. Kč)	Vymožená částka na základě exekučního vymáhání (tis. Kč)
6 294	328 451	142 233

Interní tabulka

4.3.5 Odpisy dlužného pojistného, pokut a penále

Celkový objem odepsaných pohledávek je uveden v tabulce ZFZP-2 na str. 38, v části A.III.4. Odpisy probíhají v souladu s § 26c zákona č. 592/1992 Sb. Odepisovány jsou především nedobytné pohledávky, kde nelze žádným zákonným způsobem pohledávku vymoci, a pohledávky odepsané rozhodnutím RO z titulu odstranění tvrdosti. Celkem byly odepsány pohledávky (včetně podílu pohledávek odepsaných rozhodnutím RO) ve výši 261 252 tis. Kč (v ZPP 2018 plánováno 284 800 tis. Kč). Stav odepsaných pohledávek pojistného, pokut a penále, evidovaný do jejich promlčení v podrozvahové evidenci, ke dni 31. 12. 2018 činil 60 649 tis. Kč.

Titul odpisu	Odepsaný objem (tis. Kč)
Pohledávky z pojistného na v. z. p.	108 455
Pohledávky z penále a pokut	135 010
Ostatní pohledávky	146
Odstranění tvrdosti	17 641
C e l k e m	261 252

Interní tabulka

4.3.6 Vyhodnocení plnění oznamovací povinnosti zaměstnavatelů formou zasílání Přehledů

Zasílání měsíčních Přehledů patří k jedné z nejdůležitějších povinností zaměstnavatelů. Pojišťovna v průběhu celého roku plnění této povinnosti pečlivě sledovala a kontrolovala. Přehledy zaměstnavatelů byly zasílány nejen prostřednictvím tiskopisů v papírové podobě, ale zejména elektronicky do datové schránky nebo pomocí systému E-komunikace. Internetová E-komunikace je plátcí pojistného stále více využívána, protože snižuje administrativní náročnost zpracování. V roce 2018 podalo měsíčně Přehled 97,1 % z celkového počtu zaměstnavatelů, u kterých byl přihlášen alespoň jeden zaměstnanec. V případě chybějících Přehledů byly generovány upomínky s výzvami k jejich doplnění, které byly v pravidelných intervalech plátcům zasílány. Ve vybraných případech následovalo stanovení pravděpodobné výše pojistného, které umožňuje provádět další úkony k vymáhání pojistného.

Produkt E-komunikace je využíván i k jiným úkonům plátců pojistného. Jde například o plnění oznamovací povinnosti zaměstnavatelů nebo o podávání Přehledů OSVČ.

4.3.7 Tvorba opravných položek

K pohledávkám ZFZP byly v roce 2018 tvořeny opravné položky ve výši 5,0 % za každých ukončených 90 dnů po splatnosti v souladu s § 21 odst. 2 vyhlášky č. 503/2002 Sb.

Opravná položka k (v tis. Kč)	Změna proti počátečnímu stavu	Celková výše
Pojistné – zaměstnavatelé	104 143	472 135
Pojistné – OSVČ	200 379	696 453
Pojistné – OBZP	329 414	841 948
Penále	111 057	644 639
Pokuty	- 287	1 949
C e l k e m	744 706	2 657 124

Interní tabulka

K pojistnému byly vytvořeny opravné položky celkem ve výši 2 010 536 tis. Kč, k pokutám a penále v objemu 646 588 tis. Kč. Tyto položky snižují objem pohledávek po lhůtě splatnosti k 31. 12. 2018 (v celkové výši 3 905 770 tis. Kč) na hodnotu 1 248 646 tis. Kč uváděnou v tab. Zuk-1 v části III. Závazky a pohledávky na řádku 24.2 na str. 36.

Meziročně došlo k navýšení tvorby opravných položek o 744 706 tis. Kč. Toto navýšení je dáno upřesněním výpočtu výše opravných položek, kdy byla provedena úprava při výběru splatnosti pohledávek zahrnutých v kontrolách plátců v evidenčním IS.

4.4 Zdravotní politika a revizní činnost

4.4.1 Zdravotní politika, mechanismy úhrad používané v jednotlivých segmentech zdravotních služeb, regulační mechanismy, léková politika

Tabulka – Přehled regulačních poplatků

tabulková příloha str. 63

V roce 2018 probíhaly úhrady ZS v souladu s vyhláškou č. 353/2017 Sb., případně jiným způsobem úhrady projednaným s garanty příslušného segmentu. V rámci jednotlivých segmentů PZS byly v roce 2018 realizovány následující způsoby úhrad ZS:

Stomatologie – úhrada byla prováděna v souladu s § 8 odst. 2 vyhlášky č. 353/2017 Sb. se zohledněním maximálních cen stomatologických výkonů a stomatologických výrobků stanovených Cenovým rozhodnutím MZ. V regionech, kde je možnost pojišťovny zajistit poskytování hrazených služeb svým pojištěncům podstatně omezená, nabízela pojišťovna těm poskytovatelům, kteří ji napomohou zajistit místní a časovou dostupnost v rámci poskytování hrazených služeb ve smyslu zákona č. 48/1997 Sb., navýšení úhrad. Této možnosti využili čtyři poskytovatelé v segmentu stomatologie.

Praktičtí lékaři – úhrada formou kombinované kapitačně-výkonové platby (v případě malých praxí s dorovnáním kapitace) nebo výkonovým způsobem. V rámci úhrady byla sledována komplexní nákladovost PZS a hodnoceno bylo i získání akreditace MZ k uskutečňování vzdělávacího programu v oboru všeobecné praktické lékařství. Rovněž byla podporována generační obměna a školení nových lékařů v rámci jejich předatestační přípravy. Podporována byla preventivní péče a očkování a v rámci Chronic Disease Management se pojišťovna v roce 2018 zaměřila na pacienty s hypertenzí.

V tomto segmentu se pojišťovna rovněž zaměřila na podporu poskytovatelů v nedostupných regionech, přičemž této možnosti využil jeden poskytovatel tohoto segmentu a u dalšího bylo využito možnosti dané vyhláškou č. 353/2017 Sb., neboť u něj došlo k uzavření nové smlouvy v místě, kde bylo opakovaně vyhlášeno výběrové řízení.

Gynekologie – výkonový způsob úhrady s podporou preventivní péče, kvality a zdravotní péče o těhotné. Poskytované hrazené služby byly PZS v tomto segmentu hrazeny formou předběžných úhrad s následným omezením hranicí plné úhrady. Zdravotní péče o těhotné, vybrané ambulantní operační výkony jednodenní chirurgie a služby poskytované v rámci léčby osteoporózy byly vyúčtovány formou balíčků.

Komplement – v oblasti radiologie a zobrazovacích metod byla realizována úhrada výkonovým způsobem s výslednou hodnotou bodu. Laboratorní odbornosti byly hrazeny výkonovým způsobem (včetně zohlednění, zda je PZS držitelem osvědčení o akreditaci nebo o auditu) s ročním doučtováním a omezením celkové výše úhrady. Vybrané laboratorní metody lékařské genetiky byly vyúčtovány formou balíčků.

V segmentech léčebně rehabilitační péče a domácí péče probíhaly úhrady v souladu s vyhláškou č. 353/2017 Sb., tj. výkonovým způsobem úhrady s omezením celkové výše úhrady.

Ambulantní specialisté – v roce 2018 byla úhrada realizována výkonovým způsobem a formou předběžné úhrady s následným vyúčtováním do celkové výše úhrady. Její výše byla rovněž závislá na objemu preskripce léčivých přípravků a zdravotnických prostředků a objemu vyžádané péče. V případě hemodialýzy, odborností 305, 306, 308, 309 vykazujících výkony odborností 910 společně s ošetřovacím dnem denního stacionáře, odborností 901, 905, 919, 927 a 931 a dále vyjmenovaných výkonů odborností 105, 403, 701, 702 a 705 byly úhrady hrazených služeb realizovány formou výkonového způsobu úhrady bez omezení celkové výše úhrady. Balíčkový způsob úhrady byl využit v případě jednodenní péče a u operací katarakt.

Přeprava – v tomto segmentu bylo postupováno při výpočtu výsledné hodnoty bodu dle vyhlášky č. 353/2017 Sb., tj. s využitím výpočtu výsledné hodnoty bodu založené na fixní a variabilní složce úhrady.

Regulace, resp. vyúčtování hrazených služeb poskytnutých PZS v ambulantních segmentech v roce 2018, byly, případně ještě budou, provedeny v souladu s vyhláškou č. 353/2017 Sb. nebo v souladu s dohodou učiněnou v rámci jiného způsobu úhrady.

Akutní lůžková péče byla hrazena formou měsíční předběžné úhrady s následným vyúčtováním dle vyhlášky č. 353/2017 Sb., jež pro úhradový mechanismus využívá DRG. V případech výrazně kolísavého objemu ZS byla u několika PZS dohodnuta úhrada výkonovým způsobem. Vyúčtování poskytnutých služeb prostřednictvím případového paušálu, tedy DRG, tak bude provedeno u 93,8 % smluvních partnerů pojišťovny akutní lůžkové péče.

ZP MV ČR v rámci individuálně sjednané složky úhrady hradila v roce 2018 operace totální endoprotézy kolene a kyčle, implantace srdečních defibrilátorů a kardiostimulátorů, mechanické srdeční podpory, implantace intrakoronárních stentů a ambulantně provedené operace katarakty. Pro jejich úhradu byla zvolena varianta balíčků se smluvně dohodnutým objemem, přičemž úhrada byla realizována jako součást úhrad stanovených PZS v rámci základního dodatku ke Smlouvě o poskytování a úhradě hrazených služeb. V rámci individuální složky úhrady hrazených služeb byla dále realizována úhrada centrům specializované péče, úhrada za fotoselektivní vaporizace prostaty, intraoperační navážecí systém, katetrizační implantace aortální chlopně (TAVI), robotickou chirurgii, služby poskytované na přístroji CyberKnife a Leksellův gama nůž, léčbu velkých defektů chrupavky pomocí NTC chondrograft a katetrizační korekce mitrální regurgitace systémem MitraClip.

V rámci segmentu lůžkové péče je pojišťovna dále oprávněna při vyúčtování roku 2018 uplatňovat regulační omezení na léčivé přípravky předepsané na recept, zdravotnické prostředky na poukazy a na vyžádanou péči.

V případě následné lůžkové péče byla úhrada realizována paušální sazbou za jeden den hospitalizace v souladu s vyhláškou č. 353/2017 Sb. V rámci jiného způsobu úhrady byla navíc realizována úhrada komplexní intenzivní rehabilitační léčby pacientů se získaným poškozením mozku.

S ohledem na roční úhradové období bude vyúčtování v jednotlivých segmentech, včetně případného uplatnění regulačních omezení, realizováno až v průběhu 1. pololetí 2019.

Objem úhrady za léčivé přípravky hrazené pouze PZS poskytujícím péči na specializovaných pracovištích, viz § 15 odst. 10 zákona č. 48/1997 Sb., vyhlášku č. 63/2007 Sb. a vyhlášku č. 376/2011 Sb., v rámci předběžných plateb roku 2018 dosáhl v případě poskytovatelů akutní lůžkové péče – nemocnic výše 2 015 215 tis. Kč a vykazalo jej 42 PZS. V případě specializované ambulantní péče vykazalo tento druh péče 21 PZS a celkový objem nákladů činil 159 154 tis. Kč.

Regulační poplatky a započitatelné doplátky za léčivé přípravky nebo potraviny pro zvláštní lékařské účely (ustanovení § 16a a 16b zákona č. 48/1997 Sb.) jsou uvedeny v tabulce Přehled regulačních poplatků na str. 63. V tabulce č. 11 na ř. 10 je uvedena výše finančních prostředků vyplacených v průběhu roku 2018 za překročení zákonného limitu, zatímco na ř. 2 uvedené tabulky Přehled regulačních poplatků je uvedena suma, o kterou pojištěnci ZP MV ČR překročili zákonný limit v průběhu roku 2018.

V oblasti lékové politiky se při úhradě léčiv ZP MV ČR řídila platnými číselníky léčiv zpracovanými na základě rozhodnutí SÚKL, který v souladu s § 39a až § 39p zákona č. 48/1997 Sb. rozhoduje o podmínkách a výši úhrady ze zdravotního pojištění v rámci individuálních správních řízení.

Úhradu zdravotnických prostředků realizovala ZP MV ČR v souladu s platnými číselníky aktualizovanými VZP v souladu se zákonem č. 48/1997 Sb.

4.4.2 Revizní činnost - kontroly poskytovatelů zdravotních služeb

K zajištění účelného a hospodárného vynakládání finančních prostředků ZFZP a v souladu s § 42 zákona č. 48/1997 Sb. jsou důsledně využívány a uplatňovány všechny mechanismy kontrolní a revizní činnosti:

- počítačová automatická revize (prerevize),
- počítačová revize prováděná revizními lékaři,
- fyzická revize u PZS,
- počítačová postrevize prováděná revizními lékaři pracovišť,
- činnost revizních lékařů (včetně spolupráce s odbornými konzultanty).

Revizní činnost je jedním z prioritních úkolů pojišťovny. Je zaměřena na všechny segmenty ZS. V rámci cílených revizí je orientována především na nejnákladnější složky zdravotní péče (lůžkovou péči, ambulantní péči a léčiva na recepty).

Počítačovou revizí (prerevizí a počítačovou revizí prováděnou revizními lékaři) nebyly v roce 2018 uznány ZS celkem za 1 172 570 tis. Kč, což je o 41 126 tis. Kč (o 3,4 %) méně než v roce 2017.

Celkový efekt úspor z posuzování návrhů na lázně, ozdravovny a odborné léčebny za rok 2018 činil 117 760 tis. Kč, což je o 41 862 tis. Kč (o 55,2 %) více než v roce 2017. Celkový počet zpracovaných návrhů se zvýšil z 26 252 v roce 2017 na 28 337 v roce 2018, což je o 2 085 (o 7,9 %) více. Celkový počet návrhů schválených v roce 2018 se v porovnání s rokem 2017 snížil o 199 (z 25 113 v roce 2017 na 24 914 v roce 2018).

Fyzické revize byly v roce 2018 realizovány jednak dle schváleného plánu, jednak cíleně, na podkladě zjištění z počítačových revizí, výsledků analýz vykázané péče či podnětů pojištěnců. V roce 2018 pojišťovna uskutečnila 331 fyzických revizí s celkovou úsporou 149 841 tis. Kč. Počet fyzických revizí se zvýšil oproti roku 2017 o 96, celková úspora se v porovnání s rokem 2017 zvýšila o 123 930 tis. Kč, tj. o 478,3%. Z celkového počtu 331 fyzické revize jich bylo provedeno 56 v lůžkových a 275 v ambulantních zařízeních.

Nedílnou součástí revizní činnosti je i posuzovací a schvalovací činnost revizních lékařů. Posuzování a schvalování úhrady nákladných a nehrazených ZS, především nekategorizovaných léčivých přípravků a zdravotnických prostředků a nehrazených zdravotních výkonů, je v kompetenci revizních lékařů. Při posuzování nákladné zdravotní péče a v případě komplikovaných či sporných případů využívá ZP MV ČR možnosti spolupráce s odbornými konzultanty.

V roce 2018 bylo revizními lékaři projednáno celkem 2 362 žádostí o úhradu v celkové požadované hodnotě 589 722 tis. Kč. Počet požadavků se snížil oproti roku 2017 o 135, tj. o 5,4 %, celková suma požadovaných úhrad se zvýšila o 175 508 tis. Kč (ze 414 214 tis. Kč v roce 2017 na 589 722 tis. Kč v roce 2018, tj. o 42,4 %). Po posouzení revizními lékaři byly doporučeny k úhradě ZS v celkové výši 418 076 tis. Kč (tj. 70,9 % z celkové požadované úhrady). Revizními lékaři nebyly schváleny k úhradě požadavky v celkové výši 171 646 tis. Kč, což je v porovnání s rokem 2017 o 74 687 tis. Kč (tj. o 77,0 %) více.

Ostatní revizní činnost (např. vrácené zdravotnické prostředky, nesprávně vykázané množství léčiva apod.) se podílela na celkovém efektu revizní činnosti částkou 87 415 tis. Kč, v porovnání s rokem 2017 je to o 24 696 tis. Kč (tj. 39,4 %) více.

4.5 Pohledávky

Stav pohledávek po zohlednění opravných položek je uveden v tabulce Zuk-1 část III. Závazky a pohledávky na řádce 24 a 28 na str. 36. Celkový stav pohledávek činí 6 847 404 tis. Kč. Pohledávky ZFZP vůči plátcům pojistného činí 6 591 567 tis. Kč. Pohledávky ostatních fondů jsou evidovány v objemu 165 746 tis. Kč. Za účelem zrealizování hodnoty pohledávek po lhůtě splatnosti jsou v případě nedobytnosti prováděny jejich odpisy (viz kapitola 4.3.5) a účetně jsou promítány opravné položky. Podíl opravných položek na hodnotu pohledávek, uváděných v kapitole 4.3.7, odpovídá následně i reálné výtěžnosti při vymáhání pohledávek.

Pohledávky za PZS ve lhůtě splatnosti se proti roku 2017 zvýšily o 45,0 %. Toto zvýšení je dáno navýšenou tvorbou aktivních dohadných položek za PZS ve výši 44 270 tis. Kč (rok 2017: 14 149 tis. Kč).

Pohledávky vůči PZS po lhůtě splatnosti ke dni 31. 12. 2018 pojišťovna neeviduje.

4.6 Smluvní politika, síť smluvních poskytovatelů zdravotních služeb

Tabulka č. 15 – Soustava smluvních poskytovatelů zdravotních služeb

tabulková příloha str. 62

V roce 2018 probíhalo dohodovací řízení k obsahu rámcových smluv o poskytování a úhradě ZS mezi zástupci zdravotních pojišťoven a zástupci všech skupin PZS, které bylo ukončeno předáním výsledků MZ 31. 10. 2018. Jelikož do konce roku 2018 nebyla vydána vyhláška, kterou se vydávají rámcové smlouvy a kterou by byla realizována změna smluvních ujednání oproti předchozímu období, stávající smluvní vztahy s PZS nebyly v roce 2018 výsledky dohodovacího řízení dotčeny.

Smluvní politika byla i v roce 2018 orientována na rozhodování o zařazování PZS do sítě smluvních PZS pojišťovny již ve fázi výběrového řízení tak, aby stanovisko pojišťovny bylo pro poskytovatele transparentní již ve výběrovém řízení. Předpokladem tohoto postupu jsou však vždy včasné a dostatečné informace o uchazeči a jeho záměru. V průběhu roku nadále pokračovalo řešení požadavků poskytovatelů na změnu právní subjektivity a převodů všech majetkových práv, vyplývajících ze zákona č. 48/1997 Sb., popřípadě převodů části majetkových práv.

V rámci procesu zařazování PZS do sítě smluvních PZS pojišťovna v roce 2018 pokračovala v trendu zajištění optimální dostupnosti a zkvalitňování poskytovaných ZS pro pojištěnce ZP MV ČR se současným zohledněním ekonomické efektivity. Nové smlouvy byly uzavírány převážně v případech potřeby zajištění ZS určité odbornosti v konkrétním regionu, převzetí stávajících praxí především z důvodu generační obměny, či s přihlédnutím k demografickým a geografickým zvláštnostem dané oblasti, neboť síť smluvních poskytovatelů je při celorepublikové působnosti ZP MV ČR ve většině regionů ČR zajištěna více než dostatečně. Spolu se zavedením elektronické preskripce se však v roce 2018 oproti předchozímu roku začal mnohem markantněji projevovat problém se zajištěním dostupnosti primární péče, zejména v případě zubních lékařů a praktických lékařů pro děti a dorost, a dále i všeobecných praktických lékařů. Největším problémem bylo nepříznivé geografické rozložení poskytovatelů způsobené rostoucím nezájmem poskytovat ZS v mimoměstských lokalitách, kdy spolu s vysokým průměrným věkem lékařů docházelo stále častěji k ukončování praxí bez náhrady. Jako jedna z nejvyšších je uváděna průměrná věková struktura dětských praktických lékařů, přičemž dle informace Sdružení praktických lékařů pro děti a dorost ČR v nejbližší době předpokládá ukončit praxi třetina těchto lékařů. Jako další neméně významný problém byl zaznamenán nezájem některých PZS o větší pracovní vytížení a u stomatologů i preference přímých plateb před poskytováním ZS v rámci systému v. z. p.

Poskytovatelům v lokalitách s problematickou nebo ohroženou dostupností ZS pojišťovna nabízela bonifikace, které ale využil jen nevýznamný počet PZS. V řadě regionů nebyla úspěšná ani vyhlášená výběrová řízení, protože se nepřihlásil žádný poskytovatel, a to ani opakovaně. Přehled reálných a potenciálně problematických lokalit a odborností je uveden v tabulce pod bodem 4.6.1.

Tabulka č. 15 - Soustava smluvních poskytovatelů zdravotních služeb je uvedena v tabulkové části na str. 62.

Celkový počet smluvních PZS k 31. 12. 2018 činil 25 615, což představuje pokles oproti roku 2017, kdy stav smluvních PZS činil 25 838.

V segmentu ambulantních PZS evidujeme k 31. 12. 2018 celkem 22 117 smluvních PZS, což znamená výraznější pokles oproti roku 2017, který se týká, jak je uvedeno výše, zejména počtu praktických zubních lékařů, praktických lékařů pro děti a dorost a praktických lékařů pro dospělé, kdy celkový počet smluvních ambulantních PZS činil 22 251.

V segmentu poskytovatelů lůžkové péče bylo k 31. 12. 2018 evidováno celkem 289 PZS, v roce 2017 bylo v tomto segmentu evidováno 284 PZS.

V dílčích segmentech lůžkové péče došlo v uplynulém roce k následujícím změnám:

- OLÚ rehabilitační – nově nasmlouvaná lůžka: Nemocnice následné péče LDN Horažďovice, Oblastní nemocnice Příbram, a.s., Nemocnice Rudolfa a Stefanie Benešov, Vršovická zdravotní, a. s., a dále převod lůžek z LDN: Nemocnice Tišnov, p. o.,

- LDN (začleněné) – nově nasmlouvaná lůžka: Surgal Clinic s. r. o., Medicentrum Praha a. s.,
- ošetrovatelská lůžka (začleněná) – nově nasmlouvaná lůžka: Nemocnice Nymburk s. r. o.,
- lázně – nově nasmlouvan Hotel Bajkal s. r. o.,
- lékárny – k poklesu poskytovatelů lékárenské péče došlo z především důvodu zániku některých malých lékáren a převodu dříve samostatných subjektů pod větší řetězce.

4.6.1 Místní a časová dostupnost hrazených služeb dle § 40 zákona č. 48/1997 Sb. – způsob zajištění smluvní sítě

Snaha o zachování, případně další zlepšení místní a časové dostupnosti pro pojištěnce ZP MV ČR v souladu s nařízením vlády č. 307/2012 Sb. je trvalým cílem smluvní politiky pojišťovny.

ZP MV ČR, jakožto pojišťovna s celorepublikovou působností, má síť smluvních PZS dlouhodobě zajištěnou tak, aby plnila povinnost vyplývající z § 40 zákona č. 48/1997 Sb. V případech ukončení praxí bez náhrady, které se v průběhu roku 2018 začaly vyskytovat častěji než v předchozích letech, byla místní dostupnost hrazených služeb pro konkrétní pojištěnce řešena operativně zajištěním péče u ostatních poskytovatelů dané odbornosti v regionu. Také problematiku časové dostupnosti se podařilo řešit obratem. V oblastech, kde se dlouhodobě nedaří zajistit zejména praktické lékaře či zubní lékaře, pojišťovna podává na příslušný krajský úřad Návrh na vyhlášení výběrového řízení – o podaném návrhu zpravidla informuje dotčenou obec a představitele okresních profesních sdružení, případně okresní zástupce České stomatologické komory. Jedná se však často o lokality pro poskytovatele neatraktivní, proto se do výběrových řízení obvykle nehlásí žádní poskytovatelé.

Přehled reálných a potenciálně problematických lokalit a odborností je uveden v tabulce níže:

Odbornost	Kraj	Obec (obce) s rozšířenou působností
001	Jihočeský	Český Krumlov, Kaplice
001	Jihomoravský	Břeclav, Hodonín
001	Královéhradecký	Náchod, Vrchlabí
001	Moravskoslezský	Bruntál, Frýdek-Místek, Havířov, Hlučín, Karviná, Kravaře, Ostrava
001	Olomoucký	Jeseník, Lipník nad Bečvou, Prostějov, Přerov, Šternberk
001	Pardubický	Ústí nad Orlicí, Lanškroun
001	Středočeský	Kolín
001	Ústecký	Ústí nad Labem, Most, Litoměřice
001	Vysočina	Jihlava, Žďár nad Sázavou, Havlíčkův Brod
001	Zlínský	Holešov, Uherské Hradiště, Valašské Klobouky, Zlín
002	Jihomoravský	Blansko, Znojmo, Břeclav
002	Královéhradecký	Náchod
002	Liberecký	Frýdlant
002	Moravskoslezský	Nový Jičín, Opava, Orlová, Ostrava, Rýmařov
002	Olomoucký	Olomouc, Přerov, Šumperk
002	Pardubický	Pardubice
002	Středočeský	Rakovník, Říčany
002	Ústecký	Louny
002	Vysočina	Jihlava, Třebíč
002	Zlínský	Rožnov pod Radhoštěm
014	Jihočeský	Český Krumlov, Kaplice, Tábor, Prachatice
014	Jihomoravský	Blansko, Znojmo, Ivančice, Tišnov, Rosice, Židlochovice, Vyškov, Hodonín
014	Karlovarský	Sokolov, Cheb
014	Královéhradecký	Náchod, Broumov, Nové Město nad Metují, Rychnov nad Kněžnou, Trutnov, Hořice
014	Liberecký	Semily
014	Moravskoslezský	Bruntál, Frenštát pod Radhoštěm, Frýdek-Místek, Havířov, Hlučín, Karviná, Kopřivnice, Kravaře, Krnov, Nový Jičín, Odry, Opava, Orlová, Ostrava, Vítkov
014	Olomoucký	Jeseník, Prostějov, Šumperk, Uničov

Odbornost	Kraj	Obec (obce) s rozšířenou působností
014	Pardubický	Ústí nad Orlicí, Lanškroun, Litomyšl, Česká Třebová
014	Středočeský	Kolín, Kladno, Mělník, Rakovník, Příbram, Kutná Hora
014	Ústecký	Děčín, Chomutov, Louny, Most, Teplice
014	Vysočina	Žďár nad Sázavou, Jihlava, Pelhřimov, Havlíčkův Brod, Třebíč
014	Zlínský	Holešov, Kroměříž, Otrokovice, Rožnov pod Radhoštěm, Uherské Hradiště, Uherský Brod, Valašské Klobouky, Vsetín, Zlín
101	Moravskoslezský	Krnov, Ostrava
101	Olomoucký	Olomouc
101	Zlínský	Zlín
109	Moravskoslezský	Krnov
109	Vysočina	Jihlava
109	Zlínský	Zlín
205	Jihomoravský	Břeclav
208	Moravskoslezský	Havířov
209	Olomoucký	Jeseník
209	Vysočina	Žďár nad Sázavou
301	Moravskoslezský	Havířov
305	Ústecký	Ústí nad Labem
306	Moravskoslezský	Karviná
306	Ústecký	Ústí nad Labem
306	Zlínský	Kroměříž
404	Moravskoslezský	Kravaře, Ostrava
404	Vysočina	Jihlava
501	Moravskoslezský	Třinec
603	Jihomoravský	Rosice
603	Olomoucký	Šumperk
603	Vysočina	Žďár nad Sázavou
705	Moravskoslezský	Bruntál, Ostrava
903	Moravskoslezský	Ostrava

Interní tabulka

4.7 Zdravotní služby hrazené nad rámec veřejného zdravotního pojištění

4.7.1 Zdravotní služby čerpané z fondu prevence

Tabulka č. 14 – *Náklady na preventivní zdravotní péči čerpané z fondu prevence*

tabulková příloha str. 61

SR schválila na rok 2018 v souladu s odst. 4 § 16 zákona č. 280/1992 Sb., preventivní programy, hrazené z Fprev, tzv. příspěvky (bonusy) pro pojištěnce ZP MV ČR.

Preventivní programy jsou tvořeny za účelem podpory pojištěnců, kteří aktivně pečují o své zdraví a preferují zdravý životní styl.

Jejich cílem je:

- zdraví pojištěnci – podpora zdravého životního stylu,
- vyhledávat počáteční fázi onkologických či jiných závažných onemocnění, zaměřit se na prevenci civilizačních onemocnění u dospělých i dětí - preventivní prohlídky a očkování,
- podporovat dárčovství krve nebo jejích součástí a dárčovství kostní dřeně,
- podporovat chronicky nemocné pojištěnce - zaměřit se na chronicky nemocné a předcházet komplikacím jejich nemocí,
- podporovat pojištěnce ohrožené charakterem vykonávané práce - minimalizovat negativní dopad fyzických i psychických pracovních zátěží na zdravotní stav pojištěnců, kteří jsou ohroženi charakterem vykonávané práce.

Na všechny programy byla v ZPP 2018 na Fprev vyčleněna finanční částka 150 000 tis. Kč. Po odečtení příspěvků na LOP ve výši 2 700 tis. Kč, se jednalo o výši 147 300 tis. Kč.

Organizačně byly programy koncipovány následovně:

Program A - Programy pro všechny pojištěnce:

Podpora zdravého životního stylu

- program pro děti (do 18 let),
- program pro dospělé,
- program pro ženy v souvislosti s porodem.

Preventivní prohlídky a očkování

- program prevence onkologických onemocnění (od 18 let),
- program prevence civilizačních onemocnění (od 18 let),
- program prevence infekčních onemocnění (očkování).

Program pro dárce krve nebo jejích součástí a dárce kostní dřeně

(navíc k dalším programům, 18-65 let).

Program na podporu chronicky nemocných pojištěnců

- LOP,
- program podpory odvykání kouření,
- program podpory chronicky nemocných – příspěvky na zdravotnické prostředky nehrazené z v. z. p.

ZP MV ČR kladla v roce 2018 velký důraz na podporu preventivních onkologických prohlídek nad rámec v. z. p. a cílené zvaní pojištěnců k jejich realizaci. V roce 2018 činily náklady na přímé příspěvky pojištěncům 3 882 tis. Kč, zatímco v roce 2017 pouze 2 739 tis. Kč. Největší zájem byl o preventivní vyšetření prsu a kůže.

Pojišťovna se zaměřila také na podporu prevence civilizačních onemocnění, a to formou preventivního vyšetření např. cukrovky, kardiovaskulárního systému, osteoporózy u žen nebo vyšetření prostaty u mužů. Největší zájem byl o preventivní vyšetření očí. V roce 2018 činily náklady na přímé příspěvky pojištěncům 2 113 tis. Kč, zatímco v roce 2017 jen 1 092 tis. Kč.

Stejně jako v roce 2017 byl velký zájem o příspěvky na očkování, na které bylo vyplaceno 28 542 tis. Kč, zatímco v roce 2017 bylo vyplaceno 31 892 tis. Kč. Největší zájem byl opět o očkování proti klíšťové encefalitidě.

Na preventivní programy pro děti v roce 2018 bylo vynaloženo 44 534 tis. Kč. Největší zájem byl o sportovní pohybové aktivity a příspěvky na ozdravné pobyty (školky a školy v přírodě).

Za účelem podpory zdraví stávajících pojištěnců a konkurenceschopnosti ZP MV ČR byly uvolněny další finanční prostředky pro děti (v rámci ZPP 2018) na program „letní sportovně pohybový pobyt“, ZP MV ČR vyplatila částku ve výši 13 700 tis. Kč.

Velký zájem o sportovní pohybové aktivity projeвили také dospělí pojištěnci, kdy ZP MV ČR vynaložila celkem 15 393 tis. Kč.

Významná pozornost byla věnována ženám v souvislosti s těhotenstvím a porodem. ZP MV ČR vynaložila 8 281 tis. Kč s tím, že největší zájem byl o ultrazvukové vyšetření ve II. trimestru, které není hrazeno z veřejného zdravotního pojištění.

ZP MV ČR podpořila také dárce krve a kostní dřeně. Na speciální vitamíny po každém odběru dárce bylo vynaloženo 2 152 tis. Kč a byly podporovány léčebné procedury v lázních (nebo alternativní možnosti) ve výši 7 237 tis. Kč.

ZP MV ČR v roce 2018 podpořila také další chronicky nemocné pojištěnce např. příspěvkem na zdravotnické prostředky, které nejsou hrazeny z v. z. p., příspěvkem na přípravky podporující odvykání kouření, příspěvkem na transtelefonní monitoring nebo příspěvkem na neurorehabilitaci nehrazenou z v. z. p., celkem ve výši 895 tis. Kč.

V návaznosti na dlouholeté pozitivní zkušenosti byly v roce 2018 realizovány LOP pro chronicky nemocné děti s onemocněním dýchacího systému ve vysokohorském prostředí. Celkem bylo v roce

2018 na LOP vynaloženo 9 734 tis. Kč, po odečtení příspěvku rodičů (ve výši 1 918 tis. Kč) celkem 7 816 tis. Kč.

Celkem bylo v programu A (po odečtení příspěvků rodičů na LOP) vyčerpáno 155 785 tis. Kč.

Program B - Podpora pojištěnců, kteří jsou ohroženi charakterem vykonávané práce:

Na program byl vyčleněn objem finančních prostředků ve výši 31 500 tis. Kč.

Koncepce Programu B byla zaměřena na předcházení závažného poškození zdraví, zejména v souvislosti s výkonem povolání u skupin pojištěnců, kteří jsou s ohledem na charakter svého zaměstnání vystaveni zvýšené fyzické a psychické zátěži a častým stresovým situacím. Na Program B bylo vynaloženo celkem 22 113 tis. Kč.

V důsledku velkého zájmu pojištěnců o čerpání příspěvků z FPrev, vedení zdravotní pojišťovny rozhodlo o posílení zdrojů a umožnilo čerpání nad rámec stanovený v ZPP 2018. Celkové náklady na preventivní programy hrazené z Fprev v roce 2018 činily, po odečtení příspěvků rodičů na LOP dětí, 177 898 tis. Kč, což znamená překročení ZPP 2018 o 20,8 %. V porovnání s rokem 2017 došlo k nárůstu o 55,3 %.

4.7.2 Zdravotní služby hrazené z jiných zdrojů

ZS nad rámec v. z. p. hrazené z jiných zdrojů pojišťovny nebyly realizovány.

5 Tvorba a čerpání fondů zdravotní pojišťovny

5.1 ZFZP – Základní fond zdravotního pojištění

Tabulka č. 2 – ZFZP a Propočet salda příjmů a nákladů na ZFZP

tabulková příloha str. 37 - 41

Tvorbu a příjmy ZFZP v roce 2018 výrazně ovlivnilo zvýšení objemu mezd a platů (růst mezd o 9,6 % - hodnota převzata z Makroekonomické predikce MF z ledna 2019), nízká nezaměstnanost, navýšení platby státu za pojištění, za které je plátcem pojistného (z 920 Kč na 969 Kč měsíčně) a celkově příznivá hospodářská situace.

Příjmy po přerozdělování dosáhly výše 35 978 681 tis. Kč. Saldo z přerozdělování bylo v hodnoceném období kladné ve výši 2 925 169 tis. Kč.

Celkové výdaje ZFZP na ZS činily 33 554 077 tis. Kč a oproti ZPP 2018 byly vyšší o 735 077 tis. Kč.

Meziročně vzrostly náklady na ZS o 9,5 %. Hodnota v ZPP 2018 byla překročena o 2,6 %. Čerpání v jednotlivých segmentech ZS je uvedeno v tab. Struktura nákladů na ZS podle jednotlivých segmentů na str. 56. Saldo dohadných položek 63 314 tis. Kč, uvedené na ř. A.III.1.2, vyjadřuje meziroční změnu objemu dohadných položek ZFZP (rok 2018: 692 814 tis. Kč, rok 2017: 629 500 tis. Kč).

Proti plánu vzrostly i objemově méně významné a obtížně predikovatelné položky pohledávek a příjmů od zahraničních pojišťoven (A.II.10 a B.II.10).

Na řádcích „ostatní pohledávky“ a „ostatní příjmy“ jsou uvedeny položky přefakturace a finanční vyrovnání za převod nákladů na ZS jiným ZP, vratky přeplatků ZS minulých let, výnosy z náhrad škod vůči ZFZP, výnosy ze správních poplatků a zaokrouhlení a haléřové vyrovnání.

O rezervách na pasivní soudní spory je v průběhu účetního období účtováno v závislosti na jejich vývoji. Výše rezerv k 31. 12. 2018 byla 8 973 tis. Kč (rok 2017: 7 143 tis. Kč). Spory se týkají převážně nepříznivých úhrad ZS.

Čerpání ZFZP k tvorbě ostatních fondů:

- PF – předpis přidělu byl realizován ve výši 1 103 000 tis. Kč dle maximálního limitu stanoveného vyhláškou č. 418/2003 Sb.
- RF – předpis zákonného limitu 452 240 tis. Kč byl naplněn v zákonném termínu převodem finančních prostředků ze ZFZP.
- Fprev – byl v roce 2018 vytvořen v souladu s vyhláškou č. 418/2003 Sb., ve výši 151 240 tis. Kč. Zbývajících podíl tvorby do celkové výše 181 240 tis. Kč proběhl v objemu 30 000 tis. Kč na vrub PF.

Zdravotní pojišťovna nevyužívá možnosti úhrady nákladů spojených s vedením osobního účtu pojištěnce (dle § 1 vyhlášky č. 418/2003 Sb.) a hradí tyto náklady z prostředků PF.

Čerpání poplatků na ř. A.III.8 dosáhlo výše 17 266 tis. Kč. Jedná se především o úhradu poštovních služeb.

Na ř. B.II.17 je promítnut finanční převod z PF, jedná se o podíl zdravotní pojišťovny na kurzovém zisku z úhrad za ZS prostřednictvím KZP.

Souhrnné hodnocení vazby na plán:

ZPP 2018 byl u příjmových položek ZFZP splněn. Příjmy po přerozdělování dosáhly plnění do výše 105,7 %. Náklady na ZS byly překročeny o 2,6 % nad hodnotu stanovenou v ZPP 2018. Celkové čerpání ZFZP dosáhlo výše 105,1 %. I přes překročení plánované hodnoty čerpání ZFZP, dosáhla zdravotní pojišťovna kladného salda příjmů a nákladů ZFZP ve výši 987 880 tis. Kč.

5.1.1 Struktura nákladů na zdravotní služby v členění dle jednotlivých segmentů

Tabulka č. 11 – Struktura nákladů na zdravotní služby
podle jednotlivých segmentů

tabulková příloha str. 56 - 57

Celkové náklady na ZS hrazené ze ZFZP v roce 2018 činily 33 843 381 tis. Kč. Plánovaný objem nákladů pro rok 2018 byl čerpán na 102,6 %. V rámci meziročního srovnání došlo k nárůstu o 9,5 %.

Vyšší čerpání nákladů bylo způsobeno zejména mechanismy úhrady stanovenými vyhláškou č. 353/2017 Sb. a dále navýšením produkce včetně centrové péče.

Náklady na ambulantní péči byly čerpány na 99,5 %, přičemž meziroční nárůst činil 2,1 %. K výraznějšímu překročení plánovaných nákladů pro rok 2018 u ambulantních segmentů došlo v případě segmentu domácí péče a léčebně rehabilitační péče.

Čerpání finančních prostředků u segmentu zubního lékařství bylo v roce 2018 o 1,9 % vyšší oproti roku 2017, ale o 1,7 % nižší, než předpokládal ZPP 2018. Toto nižší čerpání bylo způsobeno výraznějším předpokladem dopadu Nařízení Evropského parlamentu a Rady (EU) 2017/852, které se promítlo do úhrad výplní dočasných zubů a výplní stálých zubů u dětí do 15 let a u těhotných a kojících žen, v plánovaných nákladech.

Meziroční nárůst nákladů na péči u praktických lékařů činil 2,6 % a byl mj. ovlivněn vyšším počtem ošetřených pojištěnců. Plánované náklady pro sledované období nebyly překročeny a čerpání činilo 98,9 %.

Náklady plánované pro rok 2018 na gynekologickou péči byly čerpány na 95,1 %, meziročně došlo ke snížení nákladů o 2,3 %. Pokles byl způsoben nižšími plánovanými závazky pojišťovny na vyúčtování hrazených služeb roku 2017, než byla skutečnost.

V rámci léčebně rehabilitační péče byly plánované náklady pro rok 2018 čerpány na 102,1 %. Meziroční nárůst, který činil 6,4 %, ovlivnil předpoklad vyšších plánovaných závazků pojišťovny na vyúčtování hrazených služeb roku 2018, ve kterém dochází u poskytovatelů k zohlednění úhrady mimořádně nákladných pojištěnců.

U nákladů na diagnostickou péči činilo čerpání plánovaných nákladů 100,6 %. Ve srovnání se skutečností roku 2017 došlo k nárůstu o 0,1 %.

Plánovaný objem finančních prostředků na rok 2018 u segmentu domácí péče byl překročen o 5,4 % a oproti skutečnosti roku 2017 došlo k nárůstu o 5,3 %. Překročení je ovlivněno zejména nárůstem počtu ošetřených pojištěnců a rovněž zohledňováním péče o pacienty v terminálním stavu.

V případě nákladů na specializovanou ambulantní péči byly plánované náklady čerpány na 99,7 % ZPP 2018, meziročně došlo k nárůstu o 2,4 %. Čerpání nákladů bylo ovlivněné nižšími závazky z vyúčtování roku 2017, než byl nastaven předpoklad.

Plánované náklady na rok 2018 u segmentu ošetrovatelské a rehabilitační péče v zařízeních sociálních služeb byly čerpány na 100,8 %. Meziročně náklady vzrostly o 7,9 %.

V rámci nákladů na lůžkovou zdravotní péči celkem došlo k překročení ZPP 2018 o 4,2 % a meziroční nárůst nákladů činil 15,4 %. U této péče došlo k překročení plánovaných nákladů téměř ve všech jednotlivých segmentech (s výjimkou zařízení hospicového typu) a z hlediska meziročního navýšení je výrazně ovlivněno navýšením úhrad pro zajištění růstu platů a mezd pracovníků ve zdravotnictví u poskytovatelů lůžkové péče podle novely nařízení vlády č. 564/2006 Sb.

V detailním členění nemocniční péče, u které došlo k překročení plánovaných nákladů o 4,1 %, je evidován nejvyšší meziroční nárůst u nákladů na následnou péči (nárůst o 61,5 %), který byl způsoben změnou evidence pojišťovny v případě nákladů poskytovatelů následné intenzivní péče. Kromě výše uvedeného nového navýšení úhrad na zvýšení příplatku byly náklady nemocniční péče výrazně ovlivněny zavedením diferencované minimální základní sazby pro úhradu případovým paušálem u poskytovatelů majících statut centra vybrané specializované péče.

Plánované náklady na rok 2018 u segmentu následné péče byly překročeny o 5,9 %, při celkovém meziročním nárůstu o 15,1 %. Ten byl, mimo navýšení úhrad na zvýšení příplatku, ovlivněn zejména úpravami minimálních paušálních sazeb za jeden den hospitalizace danými vyhláškou č. 353/2017 Sb. a rovněž změnou ve vykazování kategorií pacienta ve výkonu ochranného léčení ústavního dle znění vyhlášky č. 354/2017 Sb.

Náklady na lázeňskou léčebně rehabilitační péči za rok 2018 činily 536 644 tis. Kč a plánované náklady na rok 2018 tak byly překročeny o 2,6 %. Meziroční nárůst činil 1,7 % a kopíruje nárůst počtu odláčených pojištěnců (1,0 %).

Ukazatel	m.j.	Rok 2017 skutečnost	Rok 2018 ZPP	Rok 2018 skutečnost	Skut. 2018/ Skut. 2017 %	Skut. 2018/ ZPP 2018 %
Lázeňská péče celkem	tis. Kč	527 773	523 000	536 644	101,7	102,6
z toho:						
komplexní péče	tis. Kč	512 439	510 000	522 209	101,9	102,4
příspěvková péče	tis. Kč	15 334	13 000	14 435	94,1	111,0
Počet odléčených pojištěnců	osob	17 817	---	18 001	101,0	---
z toho:						
v komplexní péči	osob	16 315	---	16 584	101,6	---
v příspěvkové péči	osob	1 502	---	1 417	94,3	---
Průměrné náklady na 1 pojištěnce	Kč	29 622	---	29 812	100,6	---
z toho:						
v komplexní péči	Kč	31 409	---	31 490	100,3	---
v příspěvkové péči	Kč	10 209	---	10 177	99,7	---

Poznámka: Vazba na tab. VZ 2018 č. 11 Náklady na zdrav. péči – ř. 3

Interní tabulka

V ozdravovnách bylo v roce 2018 léčeno 281 pojištěnců pojišťovny (v roce 2017 odléčeno 261 pojištěnců) s průměrnou úhradou na jednoho odléčeného pojištěnce 17 551 Kč (v roce 2017 průměrná úhrada 17 146 Kč). Celkové náklady na ozdravovny činily 4 932 tis. Kč a ZPP 2018 pro tento segment byl čerpán na 94,8 %. Meziroční nárůst o 10,2 % byl ovlivněn navýšením sazby úhrady za jeden den pobytu a rovněž úhradou pobytu průvodce pojištěnce.

V případě nákladů na přepravu a ZZS se na jejich výši projevuje kolísavost poskytovaných ZS. Plánované náklady na přepravu pro rok 2018 byly čerpány na 96,5 %, čerpání nákladů u ZZS bylo 97,9 %. Meziroční nárůst činil u přepravy 5,4 % a u ZZS 6,8 %.

Náklady na léky vydané na recepty v roce 2018 činily 4 416 946 tis. Kč. ZPP 2018 byl v jejich případě plněn na 102,1 % a v porovnání s předchozím rokem došlo k nárůstu o 3,5 %.

V roce 2018 činily náklady na zdravotnické prostředky vydané na poukazy 877 679 tis. Kč a plán byl přečerpán o 4,5 %. V porovnání s rokem 2017 došlo k meziročnímu zvýšení nákladů o 6,3 %.

Náklady na léčení v zahraničí jsou ovlivněny nestabilitou v počtu ošetřovaných pojištěnců pojišťovny v zahraničí a dále jsou vázány na zpracování fakturace výpomocných zahraničních ZP, která podléhá přefakturaci prostřednictvím KZP. Tyto náklady za rok 2018 činily 82 573 tis. Kč a oproti roku 2017 narostly o 14,6 %.

Náklady na očkovací látky za rok 2018 činily 180 294 tis. Kč, což představuje o 12,7 % vyšší náklady, než předpokládal ZPP 2018. Meziroční nárůst pak činil 19,9 % a byl způsoben nárůstem počtu aplikací u nepovinně očkovacích přípravků hrazených z v. z. p. (vakcíny proti chřipce, pneumokokovým infekcím a infekcím HPV) a rovněž z titulu změny léčiva jakožto nejméně ekonomicky náročné varianty u pneumokokových infekcí u pojištěnců nad 65 let.

Ostatní náklady ve výši 1 816 tis. Kč byly tvořeny závazky z titulu přeučtování ZS (zejména ortopedické pomůcky) mezi ZP při přechodu pojištěnců.

5.1.2 Průměrné náklady na zdravotní služby

Tabulka č. 12 – Struktura nákladů na zdravotní služby podle jednotlivých segmentů v přepočtu na 1 pojištěnce

tabulková příloha str. 58 - 59

Průměrné náklady na ZS v členění dle jednotlivých segmentů na jednoho pojištěnce jsou uvedeny v tabulce Struktura nákladů na zdravotní služby podle jednotlivých segmentů v přepočtu na 1 pojištěnce na str. 58 - 59.

Vývoj průměrných nákladů na ZS v rámci jednotlivých segmentů kopíruje vývoj celkových nákladů, současně se zde projevuje vliv meziročního nárůstu počtu pojištěnců, který snižuje meziroční

vykázaný celkový nárůst nákladů na ZS z 9,5 % (v tabulce VZ 2018 *Struktura nákladů na zdravotní služby podle jednotlivých segmentů*) na 9,1 %, tj. snížení o 0,4 p. b.

5.1.3 Náklady na léčení zahraničních pojištěnců v ČR

Tabulka č. 13 – Vývoj nákladů na léčení zahraničních pojištěnců
v České republice

tabulková příloha str. 60

Náklady na léčení zahraničních pojištěnců v ČR, kteří si jako výpomocnou zdravotní pojišťovnu vybrali ZP MV ČR, včetně paušální platby, jsou uvedeny v tabulce č. 13 – Vývoj nákladů na léčení zahraničních pojištěnců v ČR na str. 60. V roce 2018 činily tyto náklady včetně paušálních plateb 116 300 tis. Kč. Predikce nákladů ve ZPP 2018 byla překročena o 21,1 % a meziroční nárůst těchto nákladů činil 32,6 %. Počet ošetřených cizinců, který je indikován počtem vystavených výkazů k přeučtování nákladů, překročil plánovanou hodnotu o 18,2 % a oproti roku 2017 vzrostl o 16,1 %.

Z hlediska průměrných nákladů na jednoho ošetřeného cizince v roce 2018 byla plánovaná hodnota tohoto ukazatele překročena o 2,5 % a ve srovnání s předchozím rokem průměrné náklady na jednoho ošetřeného cizince narostly o 14,2 %. Vzhledem k obtížné predikovatelnosti tohoto ekonomického ukazatele je hodnocení čerpání nákladů na léčení cizinců v ČR ve vztahu k plánu problematické.

5.2 PF – Provozní fond zdravotní pojišťovny

Tabulka č. 3 – Provozní fond

tabulková příloha str. 42 - 45

Plán provozních nákladů předepsaný ZPP 2018 byl splněn – plán nákladů ve výši 963 266 tis. Kč byl čerpán do výše 847 663 tis. Kč, což představuje úsporu ve výši 12,0 %.

Tvorba PF je dána přidělem ze ZFZP dle § 7 vyhlášky č. 418/2003 Sb., která stanovuje jeho maximální limit. V ZPP 2018 byla plánována tvorba ve snížené výši. Vzhledem k pozitivnímu vývoji hospodaření ZFZP byl realizován přiděl do maximálního limitu ve výši 1 103 000 tis. Kč.

Na řádku A.II.9, ostatní pohledávky vztahující se k PF, jsou promítány výnosy z pojistných plnění a náhrad nákladů.

Ostatní závazky, uváděné na řádku A.III.1.15, obsahují souhrn nákladů na spotřebu energií, opravy a udržování, nájemné, náklady na informační technologie, náklady na propagaci, spotřebované nákupy a ostatní služby a provozní náklady. K nejvýznamnějším položkám z hlediska objemu čerpání patří nájemné (45 349 tis. Kč), náklady na informační technologie (44 246 tis. Kč) a náklady na propagaci (63 250 tis. Kč).

Výnosy a náklady jiné činnosti jsou účtovány i vedeny odděleně. Vyrovnání nákladů PF a jiné činnosti probíhá podle stanoveného kalkulačního podílu jednotlivých nákladových položek. Podíl odpisů je dán podílem podlahové plochy využívané v jiné činnosti.

Na řádku B.II.14 je zachycen finanční tok ze střediskově i účetně oddělené části jiné činnosti ve výši 5 884 tis. Kč. Jedná se o podíl odpisů majetku, mezd a zákonných odvodů.

Na řádku B.III.13 je zachycen finanční převod z PF do ZFZP ve výši 5 885 tis. Kč, jedná se o podíl zdravotní pojišťovny na kurzovém zisku z úhrad za ZS prostřednictvím KZP.

Souhrnné hodnocení vazby na plán:

ZPP 2018 byl ve všech významných položkách PF splněn. Příděl do PF byl proveden do zákonem stanovené maximální výše.

5.3 FRM – Fond reprodukce majetku zdravotní pojišťovny

Tabulka č. 4 – Fond reprodukce majetku

tabulková příloha str. 46- 47

Zdrojem FRM je přiděl z PF ve výši zúčtovaných odpisů z dlouhodobého majetku, zůstatkové ceny prodaného majetku a kladného rozdílu mezi prodejní a zůstatkovou cenou prodaného majetku.

Hmotný i nehmotný majetek pojišťovny slouží především k zajištění provozu spojeného s agendou zdravotního pojištění. Dočasně nevyužívané provozní prostory a objekty byly pronajímány. Nájemné bylo v rámci jiné činnosti účtováno odděleně.

Pořízení dlouhodobého hmotného a nehmotného majetku pro zabezpečení činnosti pojišťovny bylo v roce 2018 řízeno plánem reprodukce majetku, schváleným SR. Důvodem nákupu nového majetku je zajištění jeho plánované modernizace a obměny – u IS pak jeho rozvoj a nutnost přizpůsobení se legislativním změnám. Mezi nejvýznamnější položky patřilo pořízení dopravních prostředků a rozvoj IS.

Při využívání finančních prostředků tohoto fondu, určeného pro reprodukci majetku, bylo postupováno podle zákona č. 134/2016 Sb. a podle vnitřních předpisů přijatých pro tuto oblast.

Pořízení majetku promítané v účetní evidenci se v souladu s požadavky účetního standardu 307 účtuje na vrub účtu FRM a ve prospěch účtu fondu majetku až v okamžiku úhrady závazku, proto se stav pořízeného majetku liší od stavu evidovaného ve fondu majetku.

Souhrnné hodnocení vazby na plán:

FRM byl v tvorbě plněn do výše 70,7 % ZPP 2018 a v čerpání (výdajích) nedočerpán (plnění ZPP 2018 na 32,5 %). Nenaplnění plánu tvorby je způsobeno nižším podílem tvorby odpisů. Nedočerpání je dáno neuskutečněním plánovaných investic (nedokončená výběrová řízení, zrušení veřejné zakázky). Nedokončené plánované investice byly přesunuty do roku 2019.

5.4 SF – Sociální fond zdravotní pojišťovny

Tabulka č. 5 – Sociální fond

tabulková příloha str. 48 - 49

Tvorba i příjmy SF byly realizovány v souladu s vyhláškou č. 418/2003 Sb. převodem z PF, kde tvorba SF ve výši 2,0 % mzdových prostředků bez OON činila 7 336 tis. Kč, a mimořádným přidělem ze zisku jiné činnosti po zdanění ve výši 1 000 tis. Kč, schváleného SR. Dalším zdrojem SF byly splátky půjček poskytnutých zaměstnancům pojišťovny.

Podmínky čerpání a výdajů fondu jsou dány kolektivní smlouvou a návaznými interními předpisy. K významným položkám čerpání v roce 2018 patřily náklady spojené s poskytováním zaměstnaneckých půjček, příspěvků na stravování zaměstnanců a na jejich kulturní vyžití.

Souhrnné hodnocení vazby na plán:

ZPP 2018 byl ve všech významných položkách SF splněn. Čerpání dosáhlo výše 78,2 % plánovaných hodnot. Při čerpání bylo postupováno dle podmínek daných platnou kolektivní smlouvou.

5.5 RF – Rezervní fond zdravotní pojišťovny

Tabulka č. 6 – Rezervní fond

tabulková příloha str. 50 - 51

RF nebyl v uplynulém období použit k úhradám ZS. Limit RF pojišťovny byl stanoven ve výši 1,5 % z průměrných výdajů ZFZP za předchozí tři uzavřená účetní období. Propočet limitu RF je uveden ve spodní části tabulek RF na str. 51.

BÚ RF byl naplněn do zákonem předepsané výše (dle § 2 vyhlášky č. 418/2003 Sb. a § 18 zákona č. 280/1992 Sb.) dne 31. října 2018.

5.6 Fprev – Fond prevence zdravotní pojišťovny

Tabulka č. 7 – Fond prevence

tabulková příloha str. 52 - 53

Fprev byl v roce 2018 vytvářen v souladu s platným zněním § 16 a § 19 zákona č. 280/1992 Sb. K tvorbě bylo použito kromě zdrojů ze ZFZP i zdrojů z PF.

Skladba základny pro tvorbu Fprev v roce 2018:

Příděl do max. 0,1 % příjmů po přerozdělení za předchozí rok:	31 700 tis. Kč
Příjem penále a pokut:	119 540 tis. Kč
Příděl ze zdrojů PF:	30 000 tis. Kč

Fond byl vytvářen průběžnými zálohovými příděly ze ZFZP a z PF.

Na řádku A.II.4, resp. B.II.5, jsou promítnuty tvorba, resp. příjmy, z korekce nákladů poskytovatelů LOP. Čerpání fondu je dáno rozpisem schválených preventivních programů a je podrobněji rozvedeno v kapitole 4.7.1.

Souhrnné hodnocení vazby na plán:

Čerpání fondu bylo proti ZPP 2018 překročeno a proběhlo do výše 119,8 % plánovaných hodnot. Při čerpání bylo postupováno dle podmínek pro jednotlivé druhy preventivních programů schválených SR a vydávaných příkazem generálního ředitele. Finanční dorovnání zálohové tvorby fondu proběhlo v lednu 2019.

5.6.1 Splnění podmínek podle § 1 odst. 3 vyhlášky č. 418/2003 Sb.

Podmínky pro vytváření Fprev byly v roce 2018 splněny a k rozvahovému dni bylo dosaženo vyrovnaného hospodaření. ZFZP vykazuje kladný zůstatek ve výši, která nevyžaduje, aby byl pro přiděl do RF, úhradu všech splatných závazků ZFZP a pro přiděly do ostatních fondů podle této vyhlášky použit úvěr. Naplnění předpisu přidělu fondu finančním převodem proběhlo v zákonem předepsané lhůtě.

5.7 Jiná činnost, než je provozování veřejného zdravotního pojištění

Tabulka č. 8 – *Jiná činnost, než je provozování veřejného zdravotního pojištění*

tabulková příloha str. 54 - 55

Jiná činnost je provozována v souladu se Statutem ZP MV ČR. Náklady i výnosy jiné činnosti nejsou veřejnými prostředky a jsou účtovány naprosto odděleně od hlavní činnosti pojišťovny.

Výnosy z jiné činnosti spočívají zejména v provizích zprostředkovatelského uzavírání pojistných smluv v oblasti cestovního pojištění, dalších pojistných produktů a pronajímání nevyužitých prostor vlastních objektů.

Náklady jsou dány především podílem odpisů majetku využívaného k jiné činnosti, mezd, odvodů, režie a výší příspěvku na marketingové aktivity.

Za rok 2018 je v tabulce jiné činnosti na řádku A.V. vykázán jako hospodářský výsledek zisk po zdanění ve výši 2 256 tis. Kč.

Pro zajištění jiné činnosti nejsou přímo vyčleněni zaměstnanci, ale je vykonávána průběžně zejména zaměstnanci na klientských pracovištích. Podíl nákladů jiné činnosti je stanoven pravidelně aktualizovanou kalkulací.

Souhrnné hodnocení vazby na plán:

ZPP 2018 byl v oblasti plánovaných nákladů a výnosů splněn. Náklady dosáhly 90,3 % plánu.

ZP MV ČR vykazuje v Rozvaze (Pasiva A.VI.) výsledek hospodaření minulých období ve výši 49 120 tis. Kč. O případném použití této částky rozhoduje SR.

6 Souhrnný přehled vybraných ukazatelů o činnosti zdravotní pojišťovny

Tabulka č. 1 – Přehled údajů o činnosti zdravotní pojišťovny

tabulková příloha str. 35 - 36

Informaci o stavu základních ukazatelů lze získat z tabulky Zuk a z Rozvahy, která je součástí účetní závěrky uvedené v kapitole 9.1.

V porovnání s rokem 2017 se stav dlouhodobého majetku k 31. 12. 2018 snížil o 751 tis. Kč. V porovnání s plánem představuje plnění na 72,3 %.

Počet zaměstnanců byl v roce 2018 pod plánovaným stavem. Proti roku 2017 došlo ke zvýšení průměrného přepočteného stavu zaměstnanců o osm osob.

Rozvrhová základna umožnila tvorbu PF ze ZFZP ve výši 1 103 056 tis. Kč. Na základě příznivého ekonomického vývoje byl na začátku roku 2019 dorovnán příděl ze ZFZP do maximální zákonem stanovené výše.

6.1 Stav pohledávek a závazků zdravotní pojišťovny k 31. 12. 2018

Vývoj stavu pohledávek a závazků celkem (doplnění k údajům na ř. 23 a 24 tabulky Zuk-1):

		(tis. Kč)	
1. 1. 2018	Počáteční stav	Pohledávky	4 417 452
		Závazky	3 349 292
		Rozdíl	1 068 160
31. 12. 2018	Konečný stav	Pohledávky	4 190 280
		Závazky	3 665 857
		Rozdíl	524 423

Interní tabulka

Pohledávky celkem jsou uváděny včetně opravných položek (v roce 2018 byly vytvořeny opravné položky do výše 2 657 124 tis. Kč) a včetně dohadných položek aktivních (v roce 2018 vytvořeny dohadné položky aktivní ve výši 44 270 tis. Kč). Aktivní dohadné položky jsou vytvářeny na předpokládané přeplatky ZS u PZS.

ZP MV ČR neevidovala ke dni 31. 12. 2018 žádné závazky vůči PZS po lhůtě splatnosti.

Vliv opravných položek na výši pohledávek ZFZP za plátcí pojistného, ke kterým jsou vytvářeny:

(tis. Kč)	Hodnota pohledávek	Opravné položky	Stav po zohlednění opravných položek
K pojistnému	5 648 986	- 2 010 536	3 638 450
K penále	940 468	- 644 639	295 829
K pokutám	2 113	- 1 949	164
Celkem	6 591 567	- 2 657 124	3 934 443

Interní tabulka

Opravné položky nejsou vytvářeny k pohledávkám za PZS a ostatním pohledávkám ve lhůtě splatnosti.

Rekapitulace pohledávek za plátcí pojistného a příslušenství:

pohledávky ve lhůtě: 2 685 797 tis. Kč,

pohledávky po lhůtě: 3 905 770 tis. Kč (včetně opravných položek).

Stav pohledávek ve lhůtě splatnosti v porovnání k závazkům ve lhůtě splatnosti vztaženým k ZFZP na počátku a na konci hodnoceného období:

		(tis. Kč)	
1. 1. 2018	Počáteční stav	Pohledávky	2 723 895
		Závazky	3 214 234
		Rozdíl	- 490 339
31. 12. 2018	Konečný stav	Pohledávky	2 775 888
		Závazky	3 510 211
		Rozdíl	- 734 323

Interní tabulka

Pohledávky ve lhůtě splatnosti k 31. 12. 2018 vztažené k ZFZP (2 775 888 tis. Kč) vykazují proti počátečnímu stavu k 1. 1. 2018 (2 723 895 tis. Kč) nárůst o 1,9 %.

Závazky ve lhůtě splatnosti vztažené k ZFZP k 31. 12. 2018 (3 510 211 tis. Kč) vzrostly proti počátečnímu stavu (3 214 234 tis. Kč) o 9,2 %.

Stav pohledávek za plátcí pojistného po lhůtě splatnosti (včetně opravných položek) se proti stavu ke dni 1. 1. 2018 (3 467 708 tis. Kč) zvýšil o 438 062 tis. Kč (o 12,6 %) na 3 905 770 tis. Kč. Toto navýšení je dáno upřesněním výpočtu výše opravných položek, kdy byla provedena úprava při výběru splatnosti pohledávek zahrnutých v kontrolách plátců v evidenčním IS.

Pohledávky po lhůtě splatnosti za PZS vztahující se k ZFZP pojišťovna k rozvahovému dni nevykazuje.

U zjištěných dlužníků byly pohledávky průběžně vymáhány všemi zákonnými prostředky. Zreálnění čisté výše pohledávek po lhůtě splatnosti bylo zajištěno odpisem a tvorbou opravných položek.

Dohadné položky pasivní uvedené na ř. 25 v tabulce Zuk-1 obsahují dohadné položky pasivní z jiné činnosti (předpis daně z příjmů) ve výši 874 tis. Kč a dohadné položky pasivní ve výši 737 084 tis. Kč vůči PZS. Pojišťovna zároveň uvádí na ř. 26 dohadné položky aktivní ve výši 44 270 tis. Kč. Změna stavu dohadných položek k ZFZP se informativně promítá změnou stavu hodnot v tab. ZFZP-2 v části A.III.1.2, kde hodnota (63 314 tis. Kč) vykazuje meziroční nárůst.

6.2 Plnění podmínek splátkových kalendářů

Úvěry ani návratné finanční výpomoci v roce 2018 nebyly čerpány ani spláceny.

6.3 Pojištěnci

Počet pojištěnců ZP MV ČR k 31. 12. 2018 činil 1 310 464 osoby. ZPP 2018 předpokládal počet pojištěnců ve výši 1 308 834 osoby. V porovnání s údaji ZPP 2018 představuje skutečnost nárůst o 1 630 pojištěnců, splnění ZPP 2018 je tedy na 100,1 %. Kromě salda příchozích a odchodů se kladným způsobem projevilo i saldo narozených a zemřelých pojištěnců (4 887). Počet pojištěnců k 31. 12. 2018 oproti stavu k 31. 12. 2017 vzrostl o 4 703 osoby (nárůst o 0,4 %).

K datu 31. 12. 2018 ZP MV ČR evidovala 6 628 pojištěnců na dlouhodobém pobytu (dle § 8, odst. 4 zákona č. 48/1997 Sb.).

Podíl státem hrazených pojištěnců k 31. 12. 2018, se oproti stavu k 31. 12. 2017, nepatrně zvýšil a činil 54,4 % (k 31. 12. 2017 činil 54,3 %). Oproti předpokladu ZPP 2018, ve kterém bylo uvedeno 710 928 státem hrazených pojištěnců, je dle stavu k 31. 12. 2018 navýšení o 2 180 pojištěnců.

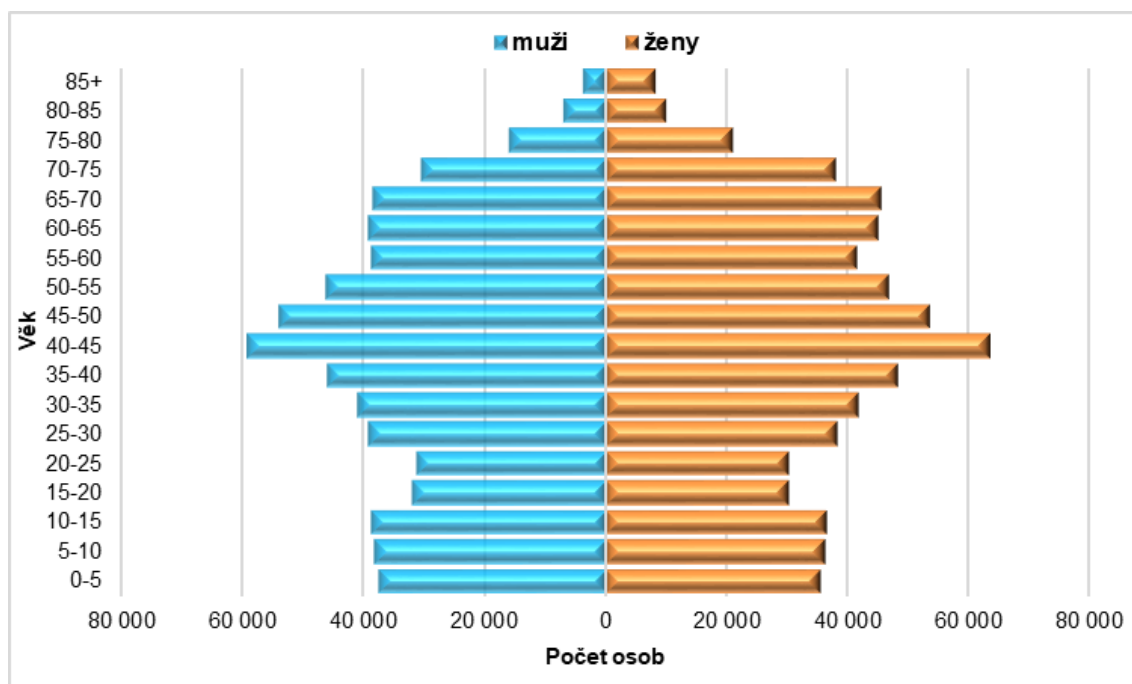
Průměrný počet pojištěnců v roce 2018 dosáhl hodnoty 1 307 667 osob, oproti ZPP 2018 se jedná o nárůst o 0,1%. Průměrný počet státem hrazených pojištěnců představoval v roce 2018 hodnotu 711 032 osob, nárůst oproti ZPP 2018 činí 0,1%.

V roce 2018 pokračoval trend minulých období v poklesu počtu státem hrazených pojištěnců do 60 let (pokles oproti stavu k 31. 12. 2017 činí 2 346 osob) a v růstu počtu státem hrazených pojištěnců nad 60 let (nárůst oproti stavu k 31. 12. 2017 činí 5 850 osob).

Z hlediska věkové struktury je nejpočetnější věková skupina 40 – 44. K 31. 12. 2018 došlo k největšímu poklesu počtu pojištěnců ve věkových kategoriích 35 – 40 (rozdíl - 6 395 pojištěnců)

a 5 – 10 (rozdíl - 3 238 pojištěnců) let a naopak k největšímu nárůstu v kategoriích 45 – 50 (rozdíl + 6 310 pojištěnců) a 70 – 75 (rozdíl + 4 804 pojištěnců).

Přehled pojistného kmene ZP MV ČR dle jednotlivých věkových kategorií a pohlaví dle stavu k 31. 12. 2018 podává následující graf:



Interní graf

Ve srovnání s věkovou strukturou obyvatel ČR vykazuje ZP MV ČR nižší podíl pojištěnců ve věkových kategoriích 20 – 40 let a ve věkových kategoriích nad 60 let.

7 Plnění podmínek ustanovení § 18 zákona č. 106/1999 Sb., o svobodném přístupu k informacím, ve znění pozdějších předpisů

V roce 2018 bylo podáno k ZP MV ČR celkem 56 žádostí o poskytnutí informací podle zákona č. 106/1999 Sb. a bylo vydáno sedm rozhodnutí o odmítnutí žádosti.

V roce 2018 nebylo podáno žádné odvolání proti rozhodnutí.

Proti ZP MV ČR nebylo vedeno žádné soudní řízení ve smyslu § 18 odst. 1 písm. c) zákona č. 106/1999 Sb.

Žádná výhradní licence nebyla v roce 2018 ZP MV ČR poskytnuta.

V roce 2018 byly podány tři stížnosti podle § 16a zákona č. 106/1999 Sb.

Důvody podání stížností a způsob jejich vyřízení:

- Jedna stížnost byla podána podle § 16a odst. 1 písm. c) zákona č. 106/1999 Sb. z důvodu částečného poskytnutí informace. Na základě stížnosti ZP MV ČR požadované chybějící informace žadateli poskytla.
- Dvě stížnosti byly podány podle § 16a odst. 1 písm. b), příp. c) zákona č. 106/1999 Sb. z důvodu nesouhlasu žadatele s postupem ZP MV ČR při vyřizování žádostí. Nadřízený orgán ZP MV ČR po přezkoumání stížností potvrdil stanovisko ZP MV ČR a žádosti o poskytnutí informací na základě vydaných rozhodnutí zamítl.

8 Závěr

Zdravotní pojišťovna v roce 2018 dosáhla kladného salda příjmů a čerpání ZFZP ve výši 987 880 tis. Kč. Hospodaření lze hodnotit jako vyrovnané, neboť pojišťovna realizovala úhrady ZS a přiděly fondům ve lhůtách splatnosti tak, že k jejich finančnímu krytí nebylo nutno čerpat úvěr.

- Zdravotní pojišťovna vybrala v roce 2018 na pojistném 33 053 512 tis. Kč a z přerozdělování obdržela dalších 2 925 169 tis. Kč. Celkové příjmy po přerozdělování činily 35 978 681 tis. Kč. Výdaje na ZS poskytnuté pojištěncům tvořily objem 33 554 077 tis. Kč. Výše příjmů z pojistného po přerozdělování pokryla výdaje na ZS i výdaje na přiděly do jednotlivých fondů.
- Závazky ve lhůtě splatnosti vůči PZS vzrostly meziročně o 9,2 %. Závazky po lhůtě splatnosti zdravotní pojišťovna nevykazuje.

- Průměrné denní výdaje na ZS:

$33\,554\,077 \text{ tis. Kč} / 365 = 91\,929 \text{ tis. Kč.}$

- Počet platebních dnů pro závazky vůči PZS ve lhůtě splatnosti:

$3\,510\,211 \text{ tis. Kč} / 91\,929 \text{ tis. Kč} = 38 \text{ platebních dnů.}$

- Fondy byly ke dni 31. 12. 2018 naplněny v souladu se zákonem č. 280/1992 Sb. a vyhláškou č. 418/2003 Sb.
- Stav finančních prostředků na BÚ ZFZP (včetně zůstatku pokladny) vykazoval na počátku období 2 260 915 tis. Kč (oddíl B. I.) a na konci období (oddíl B. IV.) 3 701 089 tis. Kč, tj. nárůst o 1 440 174 tis. Kč. Konečný zůstatek BÚ ZFZP postačuje při výše uvedené průměrné denní úhradě ZS na 40 kalendářních dnů.
- K 31. 12. 2018 byly v souladu s odst. 2 § 21 vyhlášky č. 503/2002 Sb. evidovány opravné položky k pojistnému a příslušenství v celkové výši 2 657 124 tis. Kč.
- Stav pohledávek za plátcí pojistného po lhůtě splatnosti včetně opravných položek byl k 31. 12. 2018 ve výši 3 905 770 tis. Kč.
- Pohledávky za PZS po lhůtě splatnosti ani závazky po lhůtě splatnosti vůči PZS vztahující se k ZFZP pojišťovna k rozvahovému dni nemá, a proto je nevykazuje.

V Praze dne 26. 4. 2019



MUDr. David Kostka, MBA
generální ředitel ZP MV ČR

Tabulková příloha

Přehled základních údajů o činnosti zdravotní pojišťovny

ř.	Ukazatel	m. j.	Rok 2018 ZPP	Rok 2018 Skutečnost	Skutečnost 2018/ ZPP 2018 (v %)
I. Pojištěnci					
1	Počet pojištěnců celkem k poslednímu dni sledovaného období	osoby	1 308 834	1 310 464	100,1
1.1	z toho: státem hrazení	osoby	710 928	713 108	100,3
2	Průměrný počet pojištěnců za sledované období	osoby	1 306 860	1 307 667	100,1
2.1	z toho: státem hrazení	osoby	710 461	711 032	100,1
II. Ostatní ukazatele					
3	Stav dlouhodobého majetku včetně poskytovaných záloh pořízený k poslednímu dni sledovaného období	tis. Kč	316 516	228 750	72,3
4	Stav dlouhodobého majetku včetně poskytovaných záloh pořízený za sledované období	tis. Kč	120 500	39 160	32,5
4.1	v tom: majetek na vlastní činnost	tis. Kč	120 500	39 160	32,5
4.2	ostatní majetek	tis. Kč	0	0	–
5	Stav finančních investic k poslednímu dni sledovaného období (krátkodobé i dlouhodobé)	tis. Kč	0	0	–
5.1	z toho: vázáno v dceřiné společnosti	tis. Kč	0	0	–
6	Finanční investice pořízené za sledované období (saldo nákup – prodej)	tis. Kč	0	0	–
6.1	z toho: vázáno v dceřiné společnosti	tis. Kč	0	0	–
7	Přijaté bankovní úvěry celkem (tj. bez údajů na řádcích 10 a 13) za sledované období	tis. Kč	0	0	–
7.1	v tom: dlouhodobé	tis. Kč	0	0	–
7.2	krátkodobé	tis. Kč	0	0	–
8	Splátky bankovních úvěrů krátkodobých i dlouhodobých za sledované období	tis. Kč	0	0	–
9	Nesplacený zůstatek bankovních úvěrů k poslednímu dni sledovaného období celkem	tis. Kč	0	0	–
10	Přijaté návratné finanční výpomoci ze státního rozpočtu ve sledovaném období	tis. Kč	0	0	–
11	Splácení návratné finanční výpomoci ze státního rozpočtu ve sledovaném období	tis. Kč	0	0	–
12	Nesplacený zůstatek návratné finanční výpomoci ze státního rozpočtu k poslednímu dni sledovaného období celkem	tis. Kč	0	0	–
13	Přijaté zápůjčky, např. od žadatele o povolení podle § 3 zákona č. 280/1992 Sb., o resortních, oborových, podnikových a dalších zdravotních pojišťovnách, ve znění pozdějších předpisů (dále jen „zákon č. 280/1992 Sb.“) ve sledovaném období	tis. Kč	0	0	–
14	Splátky zápůjček ve sledovaném období	tis. Kč	0	0	–
15	Nesplacený zůstatek zápůjček k poslednímu dni sledovaného období celkem	tis. Kč	0	0	–
16	Přijatá bezúplatná plnění a nenávratné dotace ve sledovaném období	tis. Kč	0	0	–
17	Přepočtený počet zaměstnanců k poslednímu dni sledovaného období (zaokrouhlí se na celá čísla)	osoby	644	636	98,8
18	Průměrný přepočtený počet zaměstnanců (zaokrouhlí se na celá čísla)	osoby	644	620	96,3
19	Výpočet limitu nákladů na činnost podle vyhlášky č. 418/2003 Sb., kterou se stanoví podrobnější vymezení okruhu a výše příjmů a výdajů fondů veřejného zdravotního pojištění zdravotních pojišťoven, podmínky jejich tvorby, užití, přípustnosti vzájemných převodů finančních prostředků a hospodaření s nimi, limit nákladů na činnost zdravotních pojišťoven krytých ze zdrojů základního fondu včetně postupu propočtu tohoto limitu, ve znění pozdějších předpisů (dále jen „vyhláška o fondech“) (zaokrouhlí se na 2 desetinná místa)	%	3,05	3,05	100,0
20	Rozvrhová základna pro propočet přidělu do provozního fondu podle § 7 vyhlášky o fondech	tis. Kč	34 216 800	36 165 761	105,7

ř.	Ukazatel	m. j.	Rok 2018 ZPP	Rok 2018 Skutečnost	Skutečnost 2018/ ZPP 2018 (v %)
21	Maximální limit nákladů na činnost propočtený z dosažené rozvrhové základny podle § 7 vyhlášky o fondech	tis. Kč	1 043 612	1 103 056	105,7
22	Skutečný příděl ze ZFZP do provozního fondu ve sledovaném období	tis. Kč	940 000	1 103 000	117,3
III. Závazky a pohledávky					
23	Závazky celkem k poslednímu dni sledovaného období (neobsahují nesplacené zůstatky bankovních úvěrů, návratných finančních výpomocí ze státního rozpočtu a zápůjček uvedených na ř. 9, 12 a 15) ¹⁾	tis. Kč	3 708 421	3 665 857	98,9
23.1	v tom: závazky vůči poskytovatelům zdravotních služeb ve lhůtě splatnosti ²⁾	tis. Kč	3 613 421	3 510 211	97,1
23.2	závazky vůči poskytovatelům zdravotních služeb po lhůtě splatnosti	tis. Kč	0	0	–
23.3	ostatní závazky ve lhůtě splatnosti	tis. Kč	95 000	155 646	163,8
23.4	ostatní závazky po lhůtě splatnosti	tis. Kč	0	0	–
24	Pohledávky celkem k poslednímu dni sledovaného období³⁾	tis. Kč	4 385 565	4 190 280	95,5
24.1	v tom: pohledávky za plátcí pojistného ve lhůtě splatnosti	tis. Kč	2 491 565	2 685 797	107,8
24.2	pohledávky za plátcí pojistného po lhůtě splatnosti ⁴⁾	tis. Kč	1 753 000	1 248 646	71,2
24.3	pohledávky za poskytovateli zdravotních služeb ve lhůtě splatnosti ⁵⁾	tis. Kč	83 000	90 091	108,5
24.4	pohledávky za poskytovateli zdravotních služeb po lhůtě splatnosti	tis. Kč	0	0	–
24.5	ostatní pohledávky ve lhůtě splatnosti	tis. Kč	58 000	165 746	285,8
24.6	ostatní pohledávky po lhůtě splatnosti	tis. Kč	0	0	–
25	Dohadné položky pasivní celkem – stav k poslednímu dni sledovaného období	tis. Kč	741 280	737 958	99,6
26	Dohadné položky aktivní celkem – stav k poslednímu dni sledovaného období	tis. Kč	45 000	44 270	98,4
27	Rezervy celkem – stav k poslednímu dni sledovaného období	tis. Kč	6 820	8 973	131,6
28	Opravné položky celkem – stav k poslednímu dni sledovaného období	tis. Kč	1 900 000	2 657 124	139,8
Doplňující údaje k řádkům 1 a 2					
k 1.1	z toho pojištěnci ze zemí Evropské unie	osoby	573	609	106,3
k 2.1	z toho pojištěnci ze zemí Evropské unie	osoby	570	591	103,7

Poznámky:

- Obsah ř. 23 bude navazovat na Rozvahu, sl. 4 – Pasiva, oddíl C I. Případné rozdíly bude zdravotní pojišťovna komentovat v textové části výroční zprávy.
- V řádku 23.1 budou zahrnuty dohadné položky pasivní (zejména vyúčtování zdravotních služeb za příslušný rok).
- Obsah ř. 24 bude navazovat na Rozvahu, sl. 4 – Aktiva, oddíl E I. Případné rozdíly bude zdravotní pojišťovna komentovat v textové části výroční zprávy.
- V řádku 24.2 budou zahrnuty dohadné položky aktivní za plátcí pojistného. Vykazovaná částka bude zároveň snížena o opravné položky.
- V řádku 24.3 budou zahrnuty dohadné položky aktivní za poskytovateli zdravotních služeb (zejména vyúčtování zdravotních služeb za příslušný rok).

Základní fond zdravotního pojištění (v tis. Kč) - Část I.

A.	Základní fond zdravotního pojištění (ZFZP) Tvorba a čerpání ve sledovaném období	Rok 2018 ZPP	Rok 2018 Skutečnost	Skutečnost 2018/ ZPP 2018 (v %)
I.	Počáteční zůstatek k 1. 1. ve sledovaném období	2 157 991	3 413 541	158,2
II.	Tvorba celkem = zdroje	34 962 620	36 998 830	105,8
1	Pojistné z veřejného zdravotního pojištění podle § 1 odst. 1 písm. a) vyhlášky o fondech včetně dohadných položek	32 261 520	33 535 772	103,9
1.1	z toho: dohadné položky k pojistnému podle § 1 odst. 1 písm. c) vyhlášky o fondech ¹⁾	0	0	–
2	Peněžní prostředky plynoucí z měsíčního vyúčtování výsledků přerozdělování ± podle § 1 odst. 1 písm. b) vyhlášky o fondech	2 290 000	2 925 169	127,7
3	Pojistné z veřejného zdravotního pojištění po přerozdělování (ř. 1 + ř. 2) podle § 21b zákona č. 592/1992 Sb., o pojistném na veřejné zdravotní pojištění, ve znění pozdějších předpisů (dále jen „zákon č. 592/1992 Sb.“) a podle § 1 odst. 1 písm. a) až c) vyhlášky o fondech	34 551 520	36 460 941	105,5
4	Penále, pokuty a přírázky k pojistnému podle § 1 odst. 2 nebo 3 vyhlášky o fondech, včetně dohadných položek	316 200	360 465	114,0
4.1	z toho: dohadné položky ¹⁾	0	0	–
5	Náhrady nákladů na hrazené služby podle § 1 odst. 1 písm. d) vyhlášky o fondech	63 900	64 070	100,3
6	Úroky získané hospodařením se ZFZP	0	0	–
7	Ostatní pohledávky podle § 1 odst. 1 písm. g) vyhlášky o fondech	1 900	3 144	165,5
8	Převody z jiných fondů v souladu s § 1 odst. 1 písm. i) vyhlášky o fondech	0	0	–
9	Převod zůstatku ZFZP v případě sloučení nebo splynutí zdravotní pojišťovny podle § 1 odst. 1 písm. j) vyhlášky o fondech	0	0	–
10	Pohledávky za zahraniční pojišťovnou za zdravotní služby poskytnuté v ČR cizím pojištěncům podle § 1 odst. 1 písm. f) vyhlášky o fondech	40 100	104 325	260,2
11	Pohledávky za zahraniční pojišťovnou za paušální platbu na cizí pojištěnce podle § 1 odst. 1 písm. f) vyhlášky o fondech	0	0	–
12	Kladné kursové rozdíly podle § 1 odst. 1 písm. h) vyhlášky o fondech	0	5 885	–
13	Bezúplatné plnění určené dárce pro ZFZP nebo pokud nebyl dárce určen účel bezúplatného plnění podle § 1 odst. 1 písm. e) vyhlášky o fondech	0	0	–
14	Snížené nebo zrušené opravné položky k pojistnému, penále, pokutám a přírůzkům k pojistnému podle § 1 odst. 1 písm. k) vyhlášky o fondech	0	0	–
15	Snížené nebo zrušené ostatní opravné položky podle § 1 odst. 1 písm. l) vyhlášky o fondech	0	0	–
16	Použité, snížené nebo zrušené rezervy na pravomocně neskončené soudní spory podle § 1 odst. 1 písm. m) vyhlášky o fondech	0	0	–
17	Použité, snížené nebo zrušené ostatní rezervy neuvedené v § 1 odst. 4 písm. m), vazba na § 1 odst. 1 písm. n) vyhlášky o fondech	0	0	–
18	Ostatní dohadné položky aktivní vztahující se k základnímu fondu neuvedené v § 1 odst. 1 písm. c), vazba na § 1 odst. 1 písm. o) vyhlášky o fondech	-11 000	0	0,0
19	Mimořádné případy externí	0	0	–
20	Mimořádné převody mezi fondy	0	0	–
III.	Čerpání celkem = snížení zdrojů	34 506 398	36 266 050	105,1
1	Závazky za zdravotní služby včetně korekcí a revizí a úhrad jiným zdravotním pojišťovnám podle § 1 odst. 4 písm. a), odst. 4 písm. b), odst. 4 písm. d) a odst. 4 písm. e) vyhlášky o fondech včetně dohadných položek	32 990 000	33 843 381	102,6
1.1	z toho: závazky za léčení pojištěnců dané zdravotní pojišťovnou v cizině podle § 1 odst. 4 písm. b) vyhlášky o fondech	74 000	82 573	111,6
1.2	dohadné položky k závazkům podle § 1 odst. 4 písm. e) vyhlášky o fondech vztahující se k § 1 odst. 4 písm. a) vyhlášky o fondech ¹⁾	2 100	63 314	3 015,0
2	Úroky z úvěrů podle § 1 odst. 4 písm. f) vyhlášky o fondech	0	0	–
3	Předpis přidělů do jiných fondů	1 098 398	1 279 757	116,5
3.1	v tom: do rezervního fondu podle § 1 odst. 4 písm. k) vyhlášky o fondech ²⁾	24 698	25 517	103,3
3.2	do provozního fondu podle § 1 odst. 4 písm. j) vyhlášky o fondech ³⁾	940 000	1 103 000	117,3
3.3	do fondu prevence podle § 1 odst. 4 písm. l) vyhlášky o fondech ⁴⁾	133 700	151 240	113,1

A. Základní fond zdravotního pojištění (ZFZP)		Rok 2018 ZPP	Rok 2018 Skutečnost	Skutečnost 2018/ ZPP 2018 (v %)
Tvorba a čerpání ve sledovaném období				
3.4	Mimořádný převod do provozního fondu – pouze Vojenská zdravotní pojišťovna ČR podle § 1 odst. 4 písm. m) vyhlášky o fondech	0	0	–
4	Odpis pohledávek podle § 1 odst. 5 vyhlášky o fondech	275 000	243 611	88,6
5	Snížení základního fondu o částky penále, pokut a přírůžek na základě rozhodnutí o odstranění tvrdostí podle § 53a zákona č. 48/1997 Sb., o veřejném zdravotním pojištění a o změně a doplnění některých souvisejících zákonů, ve znění pozdějších předpisů (dále jen „zákon č. 48/1997 Sb.“) podle § 1 odst. 6 vyhlášky o fondech ⁵⁾	9 800	17 641	180,0
6	Závazky vyplývající z poskytnutí zdravotních služeb vyúčtovaných zdravotní pojišťovně poskytovateli zdravotních služeb za cizí pojištěnce, včetně výsledků revize podle § 1 odst. 4 písm. c) vyhlášky o fondech	95 790	115 983	121,1
7	Závazky vůči zahraniční pojišťovně z titulu paušální platby za pojištěnce podle § 1 odst. 4 písm. c) vyhlášky o fondech	210	317	151,0
8.	Úplaty za bankovní služby a další úplaty podle § 1 odst. 4 písm. g) vyhlášky o fondech	15 400	17 266	112,1
9	Náklady spojené s vedením osobního účtu pojištěnce v souladu s § 1 odst. 4 písm. h) vyhlášky o fondech	0	0	–
10	Záporné kursové rozdíly podle § 1 odst. 4 písm. i) vyhlášky o fondech	1 800	1 558	86,6
11	Tvorba rezervy na pravomocně neskončené soudní spory podle § 1 odst. 4 písm. n) vyhlášky o fondech	0	1 830	–
12	Tvorba ostatních rezerv podle § 1 odst. 4 písm. o) vyhlášky o fondech	0	0	–
13	Tvorba opravných položek k pojistnému, penále, pokutám a přírůžkám k pojistnému podle § 1 odst. 4 písm. p) vyhlášky o fondech	20 000	744 706	3 723,5
14	Tvorba ostatních opravných položek podle § 1 odst. 4 písm. q) neuvedených v § 1 odst. 4 písm. p) vyhlášky o fondech	0	0	–
15	Mimořádné případy externí	0	0	–
16	Mimořádné převody mezi fondy	0	0	–
IV.	Konečný zůstatek k poslednímu dni sledovaného období = I + II – III	2 614 213	4 146 321	158,6

B. Základní fond zdravotního pojištění (ZFZP) Příjmy a výdaje ve sledovaném období podle § 1 odst. 7 vyhlášky o fondech		Rok 2018 ZPP	Rok 2018 Skutečnost	Skutečnost 2018/ ZPP 2018 (v %)
I. Počáteční zůstatek k 1. 1. ve sledovaném období		1 165 868	2 260 915	193,9
II. Příjmy celkem		34 254 750	36 247 972	105,8
1	Pojistné z veřejného zdravotního pojištění podle § 1 odst. 1 písm. a) vyhlášky o fondech	31 759 300	33 053 512	104,1
2	Peněžní prostředky plynoucí z měsíčního vyúčtování výsledků přerozdělování ± podle § 1 odst. 1 písm. b) vyhlášky o fondech	2 290 000	2 925 169	127,7
3	Pojistné z veřejného zdravotního pojištění po přerozdělování (ř. 1 + ř. 2) podle § 21b zákona č. 592/1992 Sb. a podle § 1 odst. 1 písm. a) a b) vyhlášky o fondech	34 049 300	35 978 681	105,7
4	Penále, pokuty a přirážky k pojistnému podle § 1 odst. 2 nebo 3 vyhlášky o fondech	102 000	119 548	117,2
5	Náhrady nákladů na hrazené služby podle § 1 odst. 1 písm. d) vyhlášky o fondech	65 500	67 532	103,1
6	Úroky získané hospodařením se ZFZP	0	0	–
7	Ostatní příjmy podle § 1 odst. 1 písm. g) vyhlášky o fondech	1 900	2 541	133,7
8	Převody z jiných fondů v souladu s § 1 odst. 1 písm. i) vyhlášky o fondech	0	0	–
9	Příjem zůstatku v případě sloučení nebo splynutí zdravotní pojišťovny podle § 1 odst. 1 písm. j) vyhlášky o fondech	0	0	–
10	Příjem od zahraniční pojišťovny podle § 1 odst. 1 písm. f) vyhlášky o fondech za uhrazené zdravotní služby poskytovatelem zdravotních služeb za cizí pojištěnce	36 000	73 785	205,0
11	Příjem paušální platby za pojištěnce od zahraniční pojišťovny podle § 1 odst. 1 písm. f) vyhlášky o fondech	50	0	0,0
12	Kladné kursové rozdíly podle § 1 odst. 1 písm. h) vyhlášky o fondech	0	0	–
13	Bezúplatné plnění určené dárce pro ZFZP nebo pokud nebyl dárce určen účel bezúplatného plnění podle § 1 odst. 1 písm. e) vyhlášky o fondech	0	0	–
14	Příjem úvěru na posílení ZFZP	0	0	–
15	Příjem návratných finančních výpomocí na posílení ZFZP	0	0	–
16	Mimořádné případy externí	0	0	–
17	Mimořádné převody mezi fondy	0	5 885	–
III. Výdaje celkem		34 030 598	34 807 798	102,3
1	Výdaje za zdravotní služby včetně korekcí a revizí a úhrad jiným zdravotním pojišťovnám podle § 1 odst. 4 písm. a), odst. 4 písm. b) a odst. 4 písm. d) vyhlášky o fondech	32 819 000	33 554 077	102,2
1.1	z toho: výdaje za léčení pojištěnců dané zdravotní pojišťovny v cizině podle § 1 odst. 4 písm. b) vyhlášky o fondech	74 000	80 448	108,7
2	Úroky z úvěrů podle § 1 odst. 4 písm. f) vyhlášky o fondech	0	0	–
3	Převody do jiných fondů	1 098 398	1 122 487	102,2
3.1	v tom: do rezervního fondu podle § 1 odst. 4 písm. k) vyhlášky o fondech ²⁾	24 698	25 517	103,3
3.2	do provozního fondu podle § 1 odst. 4 písm. j) vyhlášky o fondech ³⁾	940 000	940 000	100,0
3.3	do fondu prevence podle § 1 odst. 4 písm. l) vyhlášky o fondech ⁴⁾	133 700	156 970	117,4
3.4	Mimořádný převod do provozního fondu – pouze Vojenská zdravotní pojišťovna ČR podle § 1 odst. 4 písm. m) vyhlášky o fondech	0	0	–
4	Výdaje za poskytnuté zdravotní služby fakturované tuzemským poskytovatelem zdravotních služeb zdravotní pojišťovně za cizí pojištěnce, včetně výsledků revize podle § 1 odst. 4 písm. c) vyhlášky o fondech	95 790	113 624	118,6
5	Výdaje za paušální platby za pojištěnce hrazené zahraničním pojišťovnám podle § 1 odst. 4 písm. c) vyhlášky o fondech	210	317	151,0
6	Úplaty za bankovní služby a další úplaty podle § 1 odst. 4 písm. g) vyhlášky o fondech	15 400	17 293	112,3
7	Výdaje spojené s vedením osobního účtu pojištěnce v souladu s § 1 odst. 4 písm. h) vyhlášky o fondech	0	0	–
8	Záporné kursové rozdíly podle § 1 odst. 4 písm. i) vyhlášky o fondech	1 800	0	0,0
9	Splátky úvěrů na posílení ZFZP	0	0	–
10	Splátky návratných finančních výpomocí na posílení ZFZP	0	0	–

B.	Základní fond zdravotního pojištění (ZFZP) Příjmy a výdaje ve sledovaném období podle § 1 odst. 7 vyhlášky o fondech	Rok 2018 ZPP	Rok 2018 Skutečnost	Skutečnost 2018/ ZPP 2018 (v %)
11	Mimořádné případy externí	0	0	–
12	Mimořádné převody mezi fondy	0	0	–
IV.	Konečný zůstatek k poslednímu dni sledovaného období = I + II – III	1 390 020	3 701 089	266,3
	Z B IV přináležejí hodnotě rezerv k poslednímu dni sledovaného období	6 820	8 973	131,6
C.	Specifikace ukazatele B II 1			
1	Příjmy z pojistného od zaměstnavatelů	29 341 000	30 600 301	104,3
2	Příjmy z pojistného od osob samostatně výdělečně činných	2 172 500	2 168 084	99,8
3	Příjmy z pojistného od ostatních plátců (osob bez zdanitelných příjmů + případné další platby veřejného zdravotního pojištění)	245 500	286 006	116,5
4	Neidentifikovatelné platby od různých typů plátců	300	-879	–
5	Součet řádků C ř. 1 až C ř. 4 = B II ř. 1	31 759 300	33 053 512	104,1

Poznámky:

- 1) V řádcích "z toho" A II 1.1, A II 4.1 nebo A III 1.2 se zobrazuje stav proúčtování dohadných položek (–), které byly do daného období převedeny jako součást počátečních zůstatků. V účetní závěrce se pak do položky promítne hodnota nově stanovených dohadných položek (+), (–).
- 2) Propočet převodu do RF v oddílu A III v ř. 3.1 se provádí i v případě, že z důvodu nedostatku finančních prostředků nebude vykázán převod v oddílu B III v ř. 3.1.
- 3) Propočet limitu přidělu podle § 7 vyhlášky o fondech je vázán na údaje rozvrhové základny propočtené z oddílu B II ZFZP.
- 4) Pokud zdravotní pojišťovna účtuje úroky, pokuty, penále a přírážky do ZFZP a následně provádí převod ze ZFZP do fondu prevence, bude k tomuto účelu využívat jak oddíl A III ř. 3.3, tak i oddíl B III ř. 3.3.
- 5) V případě, že zdravotní pojišťovna nevykazuje v příloze č. 8, oddílu A III ř. 6, snížení FP o částku penále, pokut a přírážek na základě rozhodnutí o odstranění tvrdosti podle § 53a zákona č. 48/1997 Sb. musí být zmíněná částka vykázána na tomto řádku.

I pokud zaměstnanecká zdravotní pojišťovna účtuje danou položku tzv. "saldem" na ř. A II 1 ZFZP, vykáže danou hodnotu na ř. A III 5 a o danou hodnotu upraví jednotlivé položky a mezisoučty tak, aby byla zachována hodnota konečného zůstatku na ř. IV – vzniklý rozdíl oproti účetním sestavám zdůvodní.

Propočet salda příjmů a nákladů na ZFZP z vybraných položek části A III a B II ZFZP (v tis. Kč) - Část II.

D.	Příjmy ve sledovaném období	Rok 2018 ZPP	Rok 2018 Skutečnost	Skutečnost 2018/ ZPP 2018 (v %)	Vazba na řádek
I.	Příjmy celkem	34 254 750	36 247 972	105,8	
1	Pojistné z veřejného zdravotního pojištění podle § 1 odst. 1 písm. a) vyhlášky o fondech	31 759 300	33 053 512	104,1	B II 1
2	Peněžní prostředky plynoucí z měsíčního vyúčtování výsledků přerozdělování ± podle § 1 odst. 1 písm. b) vyhlášky o fondech	2 290 000	2 925 169	127,7	B II 2
3	Pojistné z veřejného zdravotního pojištění po přerozdělování (ř. 1 + ř. 2) podle § 21b zákona č. 592/1992 Sb. a § 1 odst. 1 písm. a) a b) vyhlášky o fondech	34 049 300	35 978 681	105,7	B II 3
4	Penále, pokuty a přirážky k pojistnému podle § 1 odst. 2 nebo 3 vyhlášky o fondech	102 000	119 548	117,2	B II 4
5	Náhrady nákladů na hrazené služby podle § 1 odst. 1 písm. d) vyhlášky o fondech	65 500	67 532	103,1	B II 5
6	Úroky získané hospodařením se ZFZP	0	0	–	B II 6
7	Ostatní příjmy podle § 1 odst. 1 písm. g) vyhlášky o fondech	1 900	2 541	133,7	B II 7
8	Převody z jiných fondů v souladu s § 1 odst. 1 písm. i) vyhlášky o fondech	0	0	–	B II 9
9	Příjem od zahraniční pojišťovny podle § 1 odst. 1 písm. f) vyhlášky o fondech za uhrazené zdravotní služby poskytovatelem zdravotních služeb za cizí pojištěnce	36 000	73 785	205,0	B II 10
10	Příjem paušální platby za pojištěnce od zahraniční pojišťovny podle § 1 odst. 1 písm. f) vyhlášky o fondech	50	0	0,0	B II 11
11	Kladné kurzové rozdíly podle § 1 odst. 1 písm. h) vyhlášky o fondech	0	0	–	B II 12
12	Bezúplatné plnění určené dárce pro ZFZP nebo pokud nebyl dárce určen účel bezúplatného plnění podle § 1 odst. 1 písm. e) vyhlášky o fondech	0	0	–	B II 13
13	Mimořádné případy externí	0	0	–	B II 16
14	Mimořádné převody mezi fondy	0	5 885	–	B II 17

E.	Čerpání ve sledovaném období	Rok 2018 ZPP	Rok 2018 Skutečnost	Skutečnost 2018/ ZPP 2018 (v %)	Vazba na řádek
II.	Čerpání celkem	34 201 598	35 260 091	103,1	
1	Závazky za zdravotní služby včetně korekcí a revizí a úhrad jiným zdravotním pojišťovnám podle § 1 odst. 4 písm. a), odst. 4 písm. b), odst. 4 písm. d) a odst. 4 písm. e) vyhlášky o fondech včetně dohadných položek	32 990 000	33 843 381	102,6	A III 1
1.1	z toho: závazky za léčení pojištěnců dané zdravotní pojišťovny v cizině podle § 1 odst. 4 písm. b) vyhlášky o fondech	74 000	82 573	111,6	A III 1.1
1.2	dohadné položky k závazkům podle § 1 odst. 4 písm. e) vyhlášky o fondech vztahující se k § 1 odst. 4 písm. a) vyhlášky o fondech	2 100	63 314	3 015,0	A III 1.2
2	Úroky z úvěrů podle § 1 odst. 4 písm. f) vyhlášky o fondech	0	0	–	A III 2
3	Předpis přidělu do jiných fondů	1 098 398	1 279 757	116,5	A III 3
3.1	v tom: do rezervního fondu podle § 1 odst. 4 písm. k) vyhlášky o fondech ¹⁾	24 698	25 517	103,3	A III 3.1
3.2	do provozního fondu podle § 1 odst. 4 písm. j) vyhlášky o fondech	940 000	1 103 000	117,3	A III 3.2
3.3	do fondu prevence podle § 1 odst. 4 písm. l) vyhlášky o fondech	133 700	151 240	113,1	A III 3.3
3.4	Mimořádný převod do provozního fondu – pouze Vojenská zdravotní pojišťovna ČR podle § 1 odst. 4 písm. m) vyhlášky o fondech	0	0	–	A III 3.4
4	Závazky vyplývající z poskytnutí zdravotních služeb vyúčtovaných zdravotní pojišťovně poskytovateli zdravotních služeb za cizí pojištěnce včetně výsledků revize podle § 1 odst. 4 písm. c) vyhlášky o fondech	95 790	115 983	121,1	A III 6
5	Závazky vůči zahraniční pojišťovně z titulu paušální platby za pojištěnce podle § 1 odst. 4 písm. c) vyhlášky o fondech	210	317	151,0	A III 7
6	Úplaty za bankovní služby a další úplaty podle § 1 odst. 4 písm. g) vyhlášky o fondech	15 400	17 266	112,1	A III 8
7	Náklady spojené s vedením osobního účtu pojištěnce v souladu s § 1 odst. 4 písm. h) vyhlášky o fondech	0	0	–	A III 9
8	Záporné kurzové rozdíly podle § 1 odst. 4 písm. i) vyhlášky o fondech	1 800	1 558	86,6	A III 10
9	Tvorba rezervy na pravomocně neskončené soudní spory podle § 1 odst. 4 písm. n) vyhlášky o fondech	0	1 830	–	A III 11 – A II 16
10	Tvorba ostatních rezerv podle § 1 odst. 4 písm. o) vyhlášky o fondech	0	0	–	A III 12 – A II 17
11	Mimořádné případy externí	0	0	–	A III 15
12	Mimořádné převody mezi fondy	0	0	–	A III 16
	Saldo příjmů a nákladů celkem = D I celkem – E II celkem²⁾	53 152	987 880	1 858,6	

Poznámky:

- 1) Zdravotní pojišťovna vykazuje v případě, že je rezervní fond naplňován i finančně.
- 2) Tabulka bude doplněna komentářem k dosaženému saldu příjmů a nákladů ZFZP ve vztahu k zůstatku finančních prostředků na bankovním účtu ZFZP a stavu závazků vůči poskytovatelům zdravotních služeb případně dalším důvodům tohoto vývoje.

Provozní fond (v tis. Kč)

A.	Provozní fond (PF) Tvorba a čerpání ve sledovaném období	Rok 2018 ZPP	Rok 2018 Skutečnost	Skutečnost 2018/ ZPP 2018 (v %)
I.	Počáteční zůstatek k 1. 1. ve sledovaném období	1 059 767	1 121 026	105,8
II.	Tvorba celkem = zdroje	940 800	1 104 913	117,4
1	Předpis přidělu podle § 1 odst. 4 písm. j) vyhlášky o fondech ze základního fondu zdravotního pojištění, stanovený podle § 7 odst. 1 a 2 vyhlášky o fondech	940 000	1 103 000	117,3
2	Předpis přidělu z fondu reprodukce majetku ve výši schválené správní radou podle § 3 odst. 2 písm. c) vyhlášky o fondech	0	0	–
3	Předpis převodu prostředků PF v případě sloučení nebo splynutí zdravotní pojišťovny podle § 3 odst. 2 písm. f) vyhlášky o fondech	0	0	–
4	Pohledávka z prodeje dlouhodobého hmotného a nehmotného majetku podle § 3 odst. 2 písm. g) vyhlášky o fondech	400	1 123	280,8
5	Předpis mimořádného přidělu Vojenské zdravotní pojišťovny ČR převodem ze základního fondu zdravotního pojištění	0	0	–
6	Předpis úroků vztahujících se k PF	0	0	–
7	Předpis smluvních pokut z porušení smluvního vztahu k poskytovateli zdravotních služeb podle § 3 odst. 2 písm. h) vyhlášky o fondech	0	0	–
8	Kladné kurzové rozdíly související s PF podle § 3 odst. 2 písm. d) vyhlášky o fondech	0	0	–
9	Ostatní pohledávky vztahující se k PF podle § 3 odst. 2 písm. i) vyhlášky o fondech	400	790	197,5
10	Pohledávky Všeobecné zdravotní pojišťovny ČR podle § 3 odst. 3 vyhlášky o fondech	0	0	–
11	Předpis bezúplatného plnění určeného výlučně pro PF podle § 3 odst. 2 písm. b) vyhlášky o fondech	0	0	–
12	Použité, snížené nebo zrušené ostatní rezervy podle § 3 odst. 2 písm. j) vyhlášky o fondech	0	0	–
13	Snížené nebo zrušené ostatní opravné položky podle § 3 odst. 2 písm. k) vyhlášky o fondech	0	0	–
14	Ostatní dohadné položky aktivní podle § 3 odst. 2 písm. l) vyhlášky o fondech	0	0	–
15	Mimořádné případy externí	0	0	–
16	Mimořádné převody mezi fondy	0	0	–
III.	Čerpání celkem = snížení zdrojů	963 266	847 663	88,0
1	Závazky zdravotní pojišťovny vyplývající ze zajištění provozní činnosti podle § 3 vyhlášky o fondech	925 876	809 234	87,4
1.1	v tom: mzdy bez ostatních osobních nákladů (včetně náhrad mezd)	366 976	366 808	100,0
1.2	ostatní osobní náklady	36 500	28 031	76,8
1.3	pojistné za zaměstnance na zdravotní pojištění ¹⁾	37 051	36 342	98,1
1.4	pojistné za zaměstnance na sociální zabezpečení a příspěvek na státní politiku zaměstnanosti ¹⁾	102 919	90 636	88,1
1.5	odměny členům správní, dozorčí rady a rozhodčímu orgánu	8 200	8 200	100,0
1.6	úroky	0	0	–
1.7	podíl úhrad za služby Kanceláře zdravotního pojištění	4 212	3 557	84,4
1.8	podíl úhrad zaměstnanecké zdravotní pojišťovny za vedení centrálního registru pojištěnců	5 238	4 948	94,5
1.9	záporné kurzové rozdíly související s PF	0	1	–
1.10	úplaty za bankovní a jiné služby	1 200	530	44,2
1.11	závazky k úhradě pokut a penále podle § 3 odst. 4 písm. i) vyhlášky o fondech	0	0	–
1.12	úhrada zdravotních služeb z rozhodnutí likvidátora zaměstnanecké zdravotní pojišťovny podle § 3 odst. 4 písm. j) vyhlášky o fondech	0	0	–
1.13	prostředky vynaložené zaměstnaneckou zdravotní pojišťovnou na nákup metodik od Všeobecné zdravotní pojišťovny ČR podle § 3 odst. 3 vyhlášky o fondech	1 250	1 621	129,7
1.14	podíl odpisů hmotného a nehmotného majetku vztahy k PF	51 500	34 657	67,3
1.15	ostatní závazky	310 830	233 903	75,3

A.	Provozní fond (PF)	Rok 2018 ZPP	Rok 2018 Skutečnost	Skutečnost 2018/ ZPP 2018 (v %)
	Tvorba a čerpání ve sledovaném období			
1.15.1	v tom: spotřeba energie		8 609	
1.15.2	opravy a udržování		5 801	
1.15.3	nájemné		45 349	
1.15.4	náklady na informační technologie		44 246	
1.15.5	propagace		63 250	
1.15.6	spotřebované nákupy		16 240	
1.15.7	ostatní služby		30 227	
1.15.8	ostatní provozní náklady		20 181	
2	Předpis zákonné výše přidělu do sociálního fondu podle § 3 odst. 4 písm. b) a podle § 4 odst. 2 písm. a) vyhlášky o fondech	7 340	7 336	99,9
3	Předpis přidělu do rezervního fondu zdravotního pojištění podle § 3 odst. 4 písm. c) a podle § 2 odst. 5 vyhlášky o fondech	0	0	–
4	Předpis přidělu do fondu reprodukce majetku podle § 3 odst. 4 písm. d) vyhlášky o fondech	0	0	–
5	Předpis přidělu do základního fondu zdravotního pojištění podle rozhodnutí správní rady podle § 3 odst. 4 písm. e) vyhlášky o fondech	0	0	–
6	Předpis přidělu do fondu reprodukce majetku ve výši kladného rozdílu mezi prodejní a zůstatkovou cenou podle § 3 odst. 4 písm. k) vyhlášky o fondech	50	1 093	2 186,0
7	Předpis přidělu do fondu prevence podle § 3 odst. 6 vyhlášky o fondech	30 000	30 000	100,0
8	Tvorba ostatních rezerv podle § 3 odst. 4 písm. l) vyhlášky o fondech	0	0	–
9	Tvorba ostatních opravných položek podle § 3 odst. 4 písm. m) vyhlášky o fondech	0	0	–
10	Ostatní dohadné položky pasivní podle § 3 odst. 4 písm. n) vyhlášky o fondech	0	0	–
11	Mimořádné případy externí	0	0	–
12	Mimořádné převody mezi fondy	0	0	–
IV.	Konečný zůstatek k poslednímu dni sledovaného období = I + II – III	1 037 301	1 378 276	132,9

B.	Provozní fond (PF) Příjmy a výdaje ve sledovaném období podle § 3 vyhlášky o fondech	Rok 2018 ZPP	Rok 2018 Skutečnost	Skutečnost 2018/ ZPP 2018 (v %)
I.	Počáteční zůstatek k 1. 1. ve sledovaném období	1 053 296	1 203 699	114,3
II.	Příjmy celkem	945 511	948 203	100,3
1	Převod podle § 1 odst. 4 písm. j) vyhlášky o fondech ze ZFZP, stanovený podle § 7 odst. 1 a 2 vyhlášky o fondech	940 000	940 000	100,0
2	Převod z fondu reprodukce majetku ve výši schválené správní radou podle § 3 odst. 2 písm. c) vyhlášky o fondech	0	0	–
3	Převod prostředků PF v případě sloučení nebo splnutí zdravotní pojišťovny podle § 3 odst. 2 písm. f) vyhlášky o fondech	0	0	–
4	Příjmy z prodeje dlouhodobého hmotného a nehmotného majetku podle § 3 odst. 2 písm. g) vyhlášky o fondech	400	1 121	280,3
5	Mimořádný převod Vojenské zdravotní pojišťovny ČR převodem ze ZFZP	0	0	–
6	Příjem úroků vztahujících se k PF	0	0	–
7	Příjem smluvních pokut z porušení smluvního vztahu k poskytovatelům zdravotních služeb podle § 3 odst. 2 písm. h) vyhlášky o fondech	0	0	–
8	Kladné kursové rozdíly související s PF podle § 3 odst. 2 písm. d) vyhlášky o fondech	0	0	–
9	Ostatní příjmy vztahující se k PF podle § 3 odst. 2 písm. i) vyhlášky o fondech	400	1 198	299,5
10	Příjmy Všeobecné zdravotní pojišťovny ČR podle § 3 odst. 3 vyhlášky o fondech	0	0	–
11	Příjem bezúplatného plnění určeného výlučně pro PF podle § 3 odst. 2 písm. b) vyhlášky o fondech	0	0	–
12	Příjem zálohy včetně konečného zúčtování na úhradu podílu části režijních výdajů a jiné činnosti, než je provozování veřejného zdravotního pojištění podle § 3 odst. 11 vyhlášky o fondech ²⁾	0	0	–
13	Mimořádné případy externí	0	0	–
14	Mimořádné převody mezi fondy	4 711	5 884	124,9
III.	Výdaje celkem	944 959	856 035	90,6
1	Výdaje vyplývající ze zajištění provozní činnosti podle § 3 vyhlášky o fondech	853 894	774 867	90,7
1.1	v tom: mzdy (včetně náhrad mezd, ostatních osobních nákladů a odměn členům správní, dozorčí rady a rozhodčího orgánu)	396 391	401 380	101,3
1.2	pojistné za zaměstnance na zdravotní pojištění ¹⁾	35 675	36 458	102,2
1.3	pojistné za zaměstnance na sociální zabezpečení a příspěvek na státní politiku zaměstnanosti ¹⁾	99 098	91 169	92,0
1.4	úroky	0	0	–
1.5	podíl úhrad za služby Kanceláře zdravotního pojištění	4 212	0	0,0
1.6	podíl úhrad zaměstnanecké zdravotní pojišťovny za vedení centrálního registru pojištěnců	5 238	4 948	94,5
1.7	záporné kursové rozdíly související s PF	0	1	–
1.8	úplaty za bankovní a jiné služby	1 200	533	44,4
1.9	úhrady pokut a penále podle § 3 odst. 4 písm. i) vyhlášky o fondech	0	0	–
1.10	úhrada zdravotních služeb z rozhodnutí likvidátora zaměstnanecké zdravotní pojišťovny podle § 3 odst. 4 písm. j) vyhlášky o fondech	0	0	–
1.11	ostatní výdaje	312 080	240 378	77,0
2	Převod do sociálního fondu podle § 4 odst. 2 písm. a) vyhlášky o fondech	7 340	7 754	105,6
3	Převod do rezervního fondu zdravotního pojištění podle § 2 odst. 5 vyhlášky o fondech	0	0	–
4	Převod do fondu reprodukce majetku podle § 3 odst. 4 písm. d) vyhlášky o fondech	0	0	–
5	Převod do základního fondu zdravotního pojištění podle rozhodnutí správní rady podle § 3 odst. 4 písm. e) vyhlášky o fondech	0	0	–
6	Převod do fondu reprodukce majetku ve výši kladného rozdílu mezi prodejní a zůstatkovou cenou podle § 3 odst. 4 písm. k) vyhlášky o fondech	50	379	758,0
7	Převod do fondu reprodukce majetku ve výši celkových odpisů včetně zůstatkové hodnoty podle § 6 odst. 2 písm. a) vyhlášky o fondech	53 675	37 150	69,2
8	Převod do fondu prevence podle § 3 odst. 6 vyhlášky o fondech	30 000	30 000	100,0

B.	Provozní fond (PF) Příjmy a výdaje ve sledovaném období podle § 3 vyhlášky o fondech	Rok 2018 ZPP	Rok 2018 Skutečnost	Skutečnost 2018/ ZPP 2018 (v %)
9	Zúčtování zálohy Vojenskou zdravotní pojišťovnou ČR na vedení specifických fondů podle §3 odst. 11 vyhlášky o fondech ²⁾	0	0	–
10	Zúčtování zálohy na podíl režijních výdajů související s jinou činností podle § 3 odst. 11 vyhlášky o fondech ²⁾	0	0	–
11	Splátky zápůjček od žadatele vztahující se k tomuto fondu	0	0	–
12	Mimořádné případy externí	0	0	–
13	Mimořádné převody mezi fondy	0	5 885	–
IV.	Konečný zůstatek k poslednímu dni sledovaného období = I + II – III	1 053 848	1 295 867	123,0
	Z B IV přináležejí hodnotě rezerv k poslednímu dni sledovaného období	0	0	–

Poznámky:

- 1) V řádcích A III 1.3 a B III 1.2 (resp. A III 1.4 a B III 1.3) zdravotní pojišťovna zahrne i náklady související s platbou zdravotního pojištění (resp. soc. pojištění) členů správní rady, dozorčí rady a rozhodčího orgánu.
- 2) Finanční zálohy (poskytované mezi oddělenými bankovními účty) na podíl společných výdajů vztahující se k jiné činnosti (případně u Vojenské zdravotní pojišťovny ČR i za specifické fondy), jsou zachyceny pouze v oddílu B, tj. na bankovním účtu v souladu s Českými účetními standardy pro zdravotní pojišťovny.

Fond reprodukce majetku (v tis. Kč)

A.	Fond reprodukce majetku (FRM) Tvorba a čerpání ve sledovaném období	Rok 2018 ZPP	Rok 2018 Skutečnost	Skutečnost 2018/ ZPP 2018 (v %)
I.	Počáteční zůstatek k 1. 1. ve sledovaném období	730 530	756 455	103,5
II.	Tvorba celkem = zdroje	53 725	37 965	70,7
1	Předpis FRM přidělem z provozního fondu ve výši odpisů podle § 6 odst. 2 písm. a) vyhlášky o fondech	53 675	36 872	68,7
2	Předpis přidělu z provozního fondu ve výši schválené správní radou podle § 6 odst. 2 písm. b) vyhlášky o fondech	0	0	–
3	Úroky z běžného účtu FRM	0	0	–
4	Bezúplatné plnění určené dárce na posílení FRM podle § 6 odst. 2 písm. d) vyhlášky o fondech	0	0	–
5	Příděl ze zisku po zdanění podle § 6 odst. 2 písm. e) vyhlášky o fondech	0	0	–
6	Zůstatek z FRM sloučené, nebo splynuté zdravotní pojišťovny podle § 6 odst. 2 písm. f) vyhlášky o fondech	0	0	–
7	Účelová dotace ze státního rozpočtu podle § 6 odst. 2 písm. g) vyhlášky o fondech	0	0	–
8	Převod z provozního fondu – kladný rozdíl mezi prodejní a zůstatkovou cenou prodaného dlouhodobého hmotného a nehmotného majetku podle § 6 odst. 2 písm. c) vyhlášky o fondech	50	1 093	2 186,0
9	Kladné kurzové rozdíly vztahující se k FRM podle § 6 odst. 2 písm. h) vyhlášky o fondech	0	0	–
10	Mimořádné případy externí	0	0	–
11	Mimořádné převody mezi fondy	0	0	–
III.	Čerpání celkem = snížení zdrojů	120 505	39 160	32,5
1	Pořízení dlouhodobého hmotného a nehmotného majetku včetně záloh podle § 6 odst. 3 písm. a) vyhlášky o fondech	120 500	39 160	32,5
1.1	v tom: pozemky, budovy, stavby		1 443	
1.2	dopravní prostředky		12 322	
1.3	informační technologie		25 050	
1.4	ostatní		345	
2	Splátky úroků z úvěrů podle § 6 odst. 3 písm. b) vyhlášky o fondech	0	0	–
3	Úplaty za bankovní služby a další úplaty podle § 6 odst. 3 písm. d) vyhlášky o fondech	5	0	0,0
4	Příděl do provozního fondu se souhlasem správní rady podle § 6 odst. 3 písm. c) vyhlášky o fondech	0	0	–
5	Záporné kurzové rozdíly podle § 6 odst. 3 písm. e) vyhlášky o fondech	0	0	–
6	Závazky k úhradě zdravotních služeb z rozhodnutí likvidátora podle § 6 odst. 3 písm. f) vyhlášky o fondech	0	0	–
7	Mimořádné případy externí	0	0	–
8	Mimořádné převody mezi fondy	0	0	–
IV.	Konečný zůstatek k poslednímu dni sledovaného období = I + II – III	663 750	755 260	113,8

B.	Fond reprodukce majetku (FRM) Příjmy a výdaje ve sledovaném období podle § 6 odst. 4 vyhlášky o fondech	Rok 2018 ZPP	Rok 2018 Skutečnost	Skutečnost 2018/ ZPP 2018 (v %)
I.	Počáteční zůstatek k 1. 1. ve sledovaném období	730 943	756 707	103,5
II.	Příjmy celkem	53 725	37 529	69,9
1	Převod z běžného účtu provozního fondu ve výši odpisů podle § 6 odst. 2 písm. a) vyhlášky o fondech	53 675	37 150	69,2
2	Převod z běžného účtu provozního fondu ve výši schválené správní radou podle § 6 odst. 2 písm. b) vyhlášky o fondech	0	0	–
3	Úroky z běžného účtu FRM	0	0	–
4	Bezúplatné plnění určené dárce na posílení FRM podle § 6 odst. 2 písm. d) vyhlášky o fondech	0	0	–
5	Převod ze zisku po zdanění podle § 6 odst. 2 písm. e) vyhlášky o fondech	0	0	–
6	Převod zůstatku běžného účtu FRM v případě sloučení nebo splynutí zdravotní pojišťovny podle § 6 odst. 2 písm. f) vyhlášky o fondech	0	0	–
7	Účelová dotace ze státního rozpočtu podle § 6 odst. 2 písm. g) vyhlášky o fondech	0	0	–
8	Převod z běžného účtu provozního fondu – kladný rozdíl mezi prodejní a zůstatkovou cenou prodaného dlouhodobého hmotného a nehmotného majetku podle § 6 odst. 2 písm. c) (podle § 3 odst. 4 písm. k) vyhlášky o fondech)	50	379	758,0
9	Kladné kurzové rozdíly vztahující se k FRM podle § 6 odst. 2 písm. h) vyhlášky o fondech	0	0	–
10	Příjem úvěrů na posílení FRM	0	0	–
11	Mimořádné případy externí	0	0	–
12	Mimořádné převody mezi fondy	0	0	–
III.	Výdaje celkem	120 505	39 102	32,4
1	Pořízení dlouhodobého hmotného a nehmotného majetku včetně záloh podle § 6 odst. 3 písm. a) vyhlášky o fondech	120 500	39 102	32,4
2	Splátky úroků z úvěrů podle § 6 odst. 3 písm. b) vyhlášky o fondech	0	0	–
3	Úplaty za bankovní služby a další úplaty podle § 6 odst. 3 písm. d) vyhlášky o fondech	5	0	0,0
4	Převod na běžný účet PF se souhlasem správní rady podle § 6 odst. 3 písm. c) vyhlášky o fondech	0	0	–
5	Záporné kurzové rozdíly podle § 6 odst. 3 písm. e) vyhlášky o fondech	0	0	–
6	Úhrada zdravotních služeb z rozhodnutí likvidátora podle § 6 odst. 3 písm. f) vyhlášky o fondech	0	0	–
7	Splátky úvěrů vztahujících se k tomuto fondu (s vazbou na § 6 odst. 3 písm. b) vyhlášky o fondech)	0	0	–
8	Splátky zápůjček od žadatele vztahující se k tomuto fondu	0	0	–
9	Mimořádné případy externí	0	0	–
10	Mimořádné převody mezi fondy	0	0	–
IV.	Konečný zůstatek k poslednímu dni sledovaného období = I + II – III	664 163	755 134	113,7

Sociální fond (v tis. Kč)

A.	Sociální fond (SF)	Rok 2018 ZPP	Rok 2018 Skutečnost	Skutečnost 2018/ ZPP 2018 (v %)
	Tvorba a čerpání ve sledovaném období			
I.	Počáteční zůstatek k 1. 1. ve sledovaném období	10 127	10 654	105,2
II.	Tvorba celkem = zdroje	7 890	8 817	111,7
1	Předpis přidělu z provozního fondu podle § 4 odst. 2 písm. a) vyhlášky o fondech	7 340	7 336	99,9
2	Úroky z běžného účtu SF	0	0	–
3	Předpis ostatních příjmů podle § 4 odst. 2 písm. d) vyhlášky o fondech	0	0	–
4	Předpis přidělu ze zisku po zdanění z jiné činnosti podle § 4 odst. 2 písm. b) vyhlášky o fondech	0	1 000	–
5	Převod zůstatku SF, v případě sloučení nebo splnutí zdravotní pojišťovny, podle § 4 odst. 2 písm. g) vyhlášky o fondech	0	0	–
6	Splátky ze zápujček zaměstnancům podle § 4 odst. 2 písm. c) vyhlášky o fondech	550	481	87,5
7	Kladné kurzové rozdíly související se SF podle § 4 odst. 2 písm. e) vyhlášky o fondech	0	0	–
8	Bezúplatná plnění určená dárce do SF podle § 4 odst. 2 písm. f) vyhlášky o fondech	0	0	–
9	Použití, snížené nebo zrušené ostatní rezervy podle § 4 odst. 2 písm. i) vyhlášky o fondech	0	0	–
10	Snížené nebo zrušené ostatní opravné položky podle § 4 odst. 2 písm. j) vyhlášky o fondech	0	0	–
11	Dohadné položky aktivní podle § 4 odst. 2 písm. k) vyhlášky o fondech	0	0	–
12	Mimořádné případy externí	0	0	–
13	Mimořádné převody mezi fondy	0	0	–
III.	Čerpání celkem = snížení zdrojů podle § 4 odst. 3 písm. a)	7 390	5 780	78,2
1	Předpisy snížení zdrojů podle § 4 odst. 3 vyhlášky o fondech	7 350	5 735	78,0
1.1	v tom: zápujčky	550	280	50,9
1.2	ostatní čerpání	6 800	5 455	80,2
2	Úplaty za bankovní a jiné služby	40	45	112,5
3	Záporné kurzové rozdíly	0	0	–
4	Tvorba ostatních rezerv podle § 4 odst. 4 písm. f) vyhlášky o fondech	0	0	–
5	Tvorba ostatních opravných položek podle § 4 odst. 4 písm. g) vyhlášky o fondech	0	0	–
6	Dohadné položky pasivní podle § 4 odst. 4 písm. h) vyhlášky o fondech	0	0	–
7	Mimořádné případy externí	0	0	–
8	Mimořádné převody mezi fondy	0	0	–
IV.	Konečný zůstatek k poslednímu dni sledovaného období = I + II – III	10 627	13 691	128,8

B.	Sociální fond (SF)	Rok 2018 ZPP	Rok 2018 Skutečnost	Skutečnost 2018/ ZPP 2018 (v %)
	Příjmy a výdaje ve sledovaném období v souladu s § 4 odst. 4 vyhlášky o fondech			
I.	Počáteční zůstatek k 1. 1. ve sledovaném období	9 795	10 162	103,7
II.	Příjmy celkem	7 890	9 238	117,1
1	Převod z běžného účtu PF podle § 4 odst. 2 písm. a) vyhlášky o fondech	7 340	7 754	105,6
2	Úroky z běžného účtu SF	0	0	–
3	Ostatní příjmy podle § 4 odst. 2 písm. d) vyhlášky o fondech	0	0	–
4	Převod ze zisku po zdanění z jiné činnosti podle § 4 odst. 2 písm. b) vyhlášky o fondech	0	1 000	–
5	Převod zůstatku běžného účtu SF, v případě sloučení nebo splynutí zdravotní pojišťovny, podle § 4 odst. 2 písm. g) vyhlášky o fondech	0	0	–
6	Splátky ze zápujček zaměstnancům podle § 4 odst. 2 písm. c) vyhlášky o fondech	550	484	88,0
7	Kladné kurzové rozdíly související se SF podle § 4 odst. 2 písm. e) vyhlášky o fondech	0	0	–
8	Bezúplatná plnění určená dárce do SF podle § 4 odst. 2 písm. f) vyhlášky o fondech	0	0	–
9	Mimořádné případy externí	0	0	–
10	Mimořádné převody mezi fondy	0	0	–
III.	Výdaje celkem podle § 4 odst. 3 písm. a) vyhlášky o fondech	7 390	5 744	77,7
1	Výdaje podle § 4 odst. 3 vyhlášky o fondech	7 350	5 699	77,5
2	Úplaty za bankovní a jiné služby	40	45	112,5
3	Záporné kurzové rozdíly související se SF	0	0	–
4	Mimořádné případy externí	0	0	–
5	Mimořádné převody mezi fondy	0	0	–
IV.	Konečný zůstatek k poslednímu dni sledovaného období = I + II – III	10 295	13 656	132,6
	Z B IV přináší hodnotě rezerv k poslednímu dni sledovaného období	0	0	–

Rezervní fond (v tis. Kč)

A.	Rezervní fond (RF) Tvorba a čerpání ve sledovaném období	Rok 2018 ZPP	Rok 2018 Skutečnost	Skutečnost 2018/ ZPP 2018 (v %)
I.	Počáteční zůstatek k 1. 1. ve sledovaném období	426 723	426 723	100,0
II.	Tvorba celkem = zdroje	24 698	25 517	103,3
1	Předpis přidělu ze základního fondu zdravotního pojištění podle § 2 odst. 1 písm. b) vyhlášky o fondech	24 698	25 517	103,3
2	Úroky z běžného účtu RF	0	0	–
3	Bezúplatná plnění určená dárce do RF podle § 2 odst. 1 písm. e) vyhlášky o fondech	0	0	–
4	Převod zůstatku RF v případě sloučení nebo splynutí zdravotní pojišťovny podle § 2 odst. 1 písm. f) vyhlášky o fondech	0	0	–
5	Kauce žadatele podle § 2 odst. 1 písm. a) vyhlášky o fondech	0	0	–
6	Mimořádné případy externí	0	0	–
7	Mimořádné převody mezi fondy	0	0	–
III.	Čerpání celkem = snížení zdrojů	0	0	–
1	Příděl z RF do základního fondu zdravotního pojištění podle § 2 odst. 2 písm. a) vyhlášky o fondech	0	0	–
2	Úplaty za bankovní služby a další úplaty podle § 2 odst. 2 písm. b) vyhlášky o fondech	0	0	–
3	Závazky k úhradě zdravotních služeb z rozhodnutí likvidátora podle § 2 odst. 2 písm. e) vyhlášky o fondech	0	0	–
4	Mimořádné případy externí	0	0	–
5	Mimořádné převody mezi fondy	0	0	–
IV.	Konečný zůstatek k poslednímu dni sledovaného období = I + II – III	451 421	452 240	100,2

B. Rezervní fond (RF) Příjmy a výdaje ve sledovaném období podle § 2 odst. 3 vyhlášky o fondech		Rok 2018 ZPP	Rok 2018 Skutečnost	Skutečnost 2018/ ZPP 2018 (v %)
I.	Počáteční zůstatek k 1. 1. ve sledovaném období¹⁾	426 723	426 723	100,0
II.	Příjmy celkem	24 698	25 517	103,3
1	Převod z běžného účtu základního fondu zdravotního pojištění podle § 2 odst. 1 písm. b) vyhlášky o fondech	24 698	25 517	103,3
2	Úroky z běžného účtu RF	0	0	–
3	Bezúplatná plnění určená dárce do RF podle § 2 odst. 1 písm. e) vyhlášky o fondech	0	0	–
4	Převod zůstatku běžného účtu RF v případě sloučení nebo splynutí zdravotní pojišťovny podle § 2 odst. 1 písm. f) vyhlášky o fondech	0	0	–
5	Kauce žadatele podle § 2 odst. 1 písm. a) vyhlášky o fondech	0	0	–
6	Mimořádné případy externí	0	0	–
7	Mimořádné převody mezi fondy	0	0	–
III.	Výdaje celkem	0	0	–
1	Převod z běžného účtu RF na běžný účet základního fondu zdravotního pojištění podle § 2 odst. 2 písm. a) vyhlášky o fondech	0	0	–
2	Úplaty za bankovní služby a další úplaty podle § 2 odst. 2 písm. b) vyhlášky o fondech	0	0	–
3	Závazky k úhradě zdravotních služeb z rozhodnutí likvidátora podle § 2 odst. 2 písm. e) vyhlášky o fondech	0	0	–
4	Mimořádné případy externí	0	0	–
5	Mimořádné převody mezi fondy	0	0	–
IV.	Konečný zůstatek k poslednímu dni vykazovaného období = I + II – III¹⁾	451 421	452 240	100,2

C. Doplnující tabulka: Propočet limitu RF²⁾		Rok 2018 ZPP	Rok 2018 Skutečnost	Skutečnost 2018/ ZPP 2018 (v %)
Propočtová základna pro výpočet limitu přidělu do RF				
1	Výdaje ZFZP za rok 2015	28 397 200	28 397 200	100,0
2	Výdaje ZFZP za rok 2016	30 241 950	30 241 950	100,0
3	Výdaje ZFZP za rok 2017	31 645 040	31 808 849	100,5
4	Průměrné roční výdaje ZFZP za bezprostředně předcházející uzavřené 3 kalendářní roky	30 094 730	30 149 333	100,2
5	Výpočet limitu = 1,5 % z propočtených průměrných výdajů ZFZP	451 421	452 240	100,2

Poznámky:

- 1) Pokud zdravotní pojišťovna nevykáže, že A I = B I, případně A IV = B IV, tyto rozdíly zdůvodní.
- 2) Tabulku propočtu RF vyplňuje Všeobecná zdravotní pojišťovna ČR podle § 7 odst. 1 písm. b) zákona č. 551/1991 Sb. a ostatní zdravotní pojišťovny podle § 18 odst. 1 zákona č. 280/1992 Sb.
Hodnocení dodržení limitu se provádí k 31. prosinci sledovaného období.
Sloučená zdravotní pojišťovna zohlední při propočtu limitu RF § 2 odst. 6 vyhlášky o fondech.
Tvorba v oddílu A odpovídá vždy propočtu povinného přidělu v doplňující tabulce, a to i v případě, že převod finančních prostředků v oddílu B není možno provést v povinné výši, nebo došlo k čerpání finančních prostředků z bankovního účtu RF.
Kladný rozdíl zůstatků mezi oddílem A a oddílem B vykazuje tzv. vnitřní dluh bankovního účtu RF. Tento rozdíl zdravotní pojišťovna zdůvodní.

Fond prevence (v tis. Kč)

A.	Fond prevence (Fprev) Tvorba a čerpání ve sledovaném období	Rok 2018 ZPP	Rok 2018 Skutečnost	Skutečnost 2018/ ZPP 2018 (v %)
I.	Počáteční zůstatek k 1. 1. ve sledovaném období	172 962	194 622	112,5
II.	Tvorba celkem = zdroje	166 430	183 243	110,1
1	Zdroje podle zákona č. 551/1991 Sb. a zákona č. 280/1992 Sb.	163 700	181 240	110,7
1.1	v tom: příděl ze zisku po zdanění	0	0	–
1.2	podíl podle § 19 odst. 1 zákona č. 280/1992 Sb.	163 700	181 240	110,7
1.2.1	v tom: převod ze ZFZP – prostředky pocházející z pojistného na veřejné zdravotní pojištění	31 700	31 700	100,0
1.2.2	prostředky pocházející z pokut, přírážek k pojistnému a penále	102 000	119 540	117,2
1.2.3	převod z PF	30 000	30 000	100,0
1.3	podíl podle § 6 odst. 7 zákona č. 551/1991 Sb.	0	0	–
2	Úroky vytvořené na bankovním účtu Fprev	0	0	–
3	Ostatní (bezúplatná plnění)	0	0	–
4	Zúčtování s pojišťenci s vazbou na vyúčtování preventivních programů	2 730	2 003	73,4
5	Zrušení opravných položek	0	0	–
6	Mimořádné případy externí	0	0	–
7	Mimořádné převody mezi fondy	0	0	–
III.	Čerpání celkem = snížení zdrojů:	150 230	179 992	119,8
1	Preventivní programy	150 000	179 816	119,9
2	Úroky z úvěrů na posílení Fprev	0	0	–
3	Ostatní (úplaty za bankovní a jiné služby)	200	91	45,5
4	Odpis penále, přírážek a pokut k pojistnému, které byly zdrojem Fprev	0	0	–
5	Zúčtování s pojišťenci s vazbou na vyúčtování preventivních programů	30	85	283,3
6	Snížení fondu o částky penále, pokut a přírážek na základě rozhodnutí o odstranění tvrdosti podle § 53a zákona č. 48/1997 Sb.	0	0	–
7	Tvorba opravných položek	0	0	–
8	Mimořádné případy externí	0	0	–
9	Mimořádné převody mezi fondy	0	0	–
IV.	Konečný zůstatek k poslednímu dni sledovaného období = I + II – III	189 162	197 873	104,6

B.	Fond prevence (Fprev)	Rok 2018 ZPP	Rok 2018 Skutečnost	Skutečnost 2018/ ZPP 2018 (v %)
	Příjmy a výdaje ve sledovaném období			
I.	Počáteční zůstatek k 1. 1. ve sledovaném období	176 755	191 000	108,1
II.	Příjmy celkem:	166 430	188 973	113,5
1	Příjmy finančních prostředků na základě zákona č. 551/1991 Sb. a zákona č. 280/1992 Sb.	163 700	186 970	114,2
1.1	v tom: přiděl ze zisku po zdanění	0	0	–
1.2	podíl podle § 19 odst. 1 zákona č. 280/1992 Sb.	163 700	186 970	114,2
1.2.1	v tom: převod ze ZFZP – prostředky pocházející z pojistného na veřejné zdravotní pojištění	31 700	31 700	100,0
1.2.2	prostředky pocházející z pokut, přirážek k pojistnému a penále	102 000	125 270	122,8
1.2.3	převod z PF	30 000	30 000	100,0
1.3	podíl podle § 6 odst. 7 zákona č. 551/1991 Sb.	0	0	–
2	Úroky vytvořené na bankovním účtu Fprev	0	0	–
3	Ostatní (bezúplatná plnění)	0	0	–
4	Příjem úvěru na posílení Fprev	0	0	–
5	Zúčtování s pojišťenci s vazbou na vyúčtování preventivních programů	2 730	2 003	73,4
6	Mimořádné případy externí	0	0	–
7	Mimořádné převody mezi fondy	0	0	–
III.	Výdaje celkem:	150 230	177 439	118,1
1	Výdaje na preventivní programy	150 000	177 310	118,2
2	Úroky z úvěrů	0	0	–
3	Ostatní (úplaty za bankovní a jiné služby)	200	44	22,0
4	Splátky úvěru	0	0	–
5	Zúčtování s pojišťenci s vazbou na vyúčtování preventivních programů	30	85	283,3
6	Mimořádné případy externí	0	0	–
7	Mimořádné převody mezi fondy	0	0	–
IV.	Konečný zůstatek k poslednímu dni sledovaného období = I + II – III	192 955	202 534	105,0
	Z B IV přináleží hodnotě rezerv k poslednímu dni sledovaného období	0	0	–

Jiná činnost (v tis. Kč)

A.	Jiná činnost	Rok 2018 ZPP	Rok 2018 Skutečnost	Skutečnost 2018/ ZPP 2018 (v %)
I.	Výnosy celkem	9 850	10 501	106,6
1	Výnosy z jiné činnosti	9 850	10 501	106,6
2	Úroky	0	0	–
3	Výnosy z prodeje finančních investic	0	0	–
4	Zvýšení hodnoty cenných papírů vlivem reálného ocenění	0	0	–
5	Mimořádné případy externí	0	0	–
6	Mimořádné převody mezi fondy	0	0	–
II.	Náklady celkem¹⁾	8 161	7 371	90,3
1	Provozní náklady související s jinou činností	8 161	7 371	90,3
1.1	v tom: mzdy bez ostatních osobních nákladů	1 893	1 873	98,9
1.2	ostatní osobní náklady	0	0	–
1.3	pojistné na zdravotní pojištění	170	169	99,4
1.4	pojistné na sociální zabezpečení	473	468	98,9
1.5	odpisy hmotného a nehmotného majetku – podíl vztahující se k této činnosti	2 175	2 215	101,8
1.6	úroky	0	0	–
1.7	pokuty a penále	0	0	–
1.8	finanční náklady spojené s prodejem finančních investic ²⁾	0	0	–
1.9	ostatní provozní náklady	3 450	2 646	76,7
2	Snížení hodnoty cenných papírů vlivem reálného ocenění	0	0	–
3	Mimořádné případy externí	0	0	–
4	Mimořádné převody mezi fondy	0	0	–
III.	Výsledek hospodaření = I – II	1 689	3 130	185,3
IV.	Daň z příjmů	587	874	148,9
V.	Zisk z jiné činnosti po zdanění = III – IV	1 102	2 256	204,7

B.	Doplňující informace o cenných papírech pořízených z finančních zdrojů jiné činnosti	Rok 2018 ZPP	Rok 2018 Skutečnost	Skutečnost 2018/ ZPP 2018 (v %)
1	Stav cenných papírů k 1. 1. sledovaného období			
2	Stav cenných papírů k poslednímu dni sledovaného období			
	Z toho cenné papíry vztahující se k dceřiné společnosti provozující komerční pojištění			
z 1	Stav cenných papírů k 1. 1. sledovaného období			
z 2	Stav cenných papírů k poslednímu dni sledovaného období			

C.	Doplňující údaje o stavech a pohybu peněžních toků na BÚ jiné činnosti ³⁾		Rok 2018 Skutečnost	
I.	Počáteční zůstatek k 1. 1. ve sledovaném období		52 847	
II.	Příjmy celkem		28 732	
III.	Výdaje celkem		29 544	
IV.	Saldo příjmů a výdajů za sledované období		-812	
V.	Konečný zůstatek k poslednímu dni sledovaného období		52 035	

Poznámky:

- 1) Náklady na jinou činnost vyjadřují nejpozději k 31. prosinci daného roku celkové náklady na tuto činnost včetně podílu nákladů hrazených v průběhu roku prvotně (zálohově) z PF.
- 2) V oddílu A II v ř. 1.8 je nutno uvádět pouze účetní hodnotu prodávaných finančních investic tak, aby bylo možno po odečtení této hodnoty od položky oddílu A I ř. 3 propočítat realizovaný výnos nebo ztrátu z uskutečněného prodeje.
- 3) Tabulka navazuje na obsah přílohy č. 4 "Přehled o finančních tocích" vyhlášky č. 503/2002 Sb., kterou se provádějí některá ustanovení zákona č. 563/1991 Sb., o účetnictví, ve znění pozdějších předpisů, pro zdravotní pojišťovny, ve znění pozdějších předpisů.

Údaj na ř. C IV doplňujících údajů odpovídá údaji na ř. II F Přehledu o peněžních tocích za dané období.

Struktura nákladů na zdravotní služby podle jednotlivých segmentů (v tis. Kč)

ř.	Ukazatel	Rok 2018 ZPP	Rok 2018 Skutečnost	Skutečnost 2018/ ZPP 2018 (v %)	Rok 2017 Skutečnost	Skutečnost 2018/ Skut. 2017 (v %)
I.	Náklady na zdravotní služby celkem čerpané z oddílu A (tabulka č. 2, oddíl A III., ř. 1) ZFPZ včetně dohadných položek zúčtované v daném období (součet ř. 1–12)	32 990 000	33 843 381	102,6	30 917 627	109,5
	v tom:					
1	na ambulantní péči celkem (poskytovatelé zdravotních služeb nevyskazující žádný kód ošetřovacího dne, zahrnují se náklady na zvlášť účtované léčivé přípravky, zvlášť účtovaný materiál, s výjimkou nákladů na léky na recepty a zdravotnické prostředky vydané na poukazy)	9 357 400	9 306 625	99,5	9 112 010	102,1
1.1	v tom: na zdravotní péči v oboru zubní lékařství (odbornosti 014–015 a 019)	1 480 000	1 455 104	98,3	1 427 525	101,9
1.2	na zdravotní péči v oboru všeobecné praktické lékařství a praktické lékařství pro děti a dorost (odbornosti 001 a 002)	1 886 600	1 866 507	98,9	1 819 648	102,6
1.2.1	v tom: na zdravotní péči v oboru všeobecné praktické lékařství (odbornost 001)	1 258 400	1 262 311	100,3	1 216 840	103,7
1.2.2	na zdravotní péči v oboru praktické lékařství pro děti a dorost (odbornost 002)	628 200	604 196	96,2	602 808	100,2
1.3	na zdravotní péči v oboru gynekologie a porodnictví (odbornosti 603 a 604)	576 000	547 929	95,1	560 771	97,7
1.4	na léčebně rehabilitační péči (odbornost 902)	490 000	500 113	102,1	470 078	106,4
1.5	na diagnostickou péči (odbornosti 222, 801–805, 806, 807, 808, 809 a 812–823)	1 460 000	1 468 545	100,6	1 466 559	100,1
1.5.1	v tom: laboratoře (odbornosti 222, 801–805 a 812–822)	1 103 100	1 120 455	101,6	1 118 517	100,2
1.5.2	radiologie a zobrazovací metody (odbornosti 806 a 809)	265 300	260 703	98,3	260 445	100,1
1.5.3	soudní lékařství (odbornost 808)	0	0	–	0	–
1.5.4	patologie (odbornosti 807 a 823)	91 600	87 387	95,4	87 597	99,8
1.6	na domácí péči (odbornosti 911, 914, 916, 921, 925 a 926)	178 000	187 680	105,4	178 171	105,3
1.6.1	z toho: domácí péče (odbornost 925)	171 000	178 395	104,3	171 884	103,8
1.6.2	domácí paliativní péče o pacienta v terminálním stavu (odbornost 926)		756			
1.7	na specializovanou ambulantní péči (odbornosti neuvedené v ř. 1.1–1.6 a neuvedené v řádku 2)	3 032 000	3 023 612	99,7	2 951 359	102,4
1.7.1	z toho: léčivé přípravky hrazené pouze poskytovateli zdravotních služeb poskytujícím péči na specializovaných pracovištích (viz § 15 zákona č. 48/1997 Sb. a vyhlášku č. 376/2011 Sb., kterou se provádějí některá ustanovení zákona o veřejném zdravotním pojištění (dále jen „vyhláška č. 376/2011 Sb.“))	148 000	159 154	107,5	134 568	118,3
1.7.1.1	z toho: léčivé přípravky hrazené na základě § 16 zákona č. 48/1997 Sb.		4 034			
1.8	na zdravotní péči poskytovatelů zdravotních služeb poskytnutou osobám umístěným u nich z jiných než zdravotních důvodů (§ 22 písm. c) zákona č. 48/1997 Sb. (odbornost 913)	1 500	1 652	110,1	1 358	121,6
1.9	na zdravotní péči poskytnutou v zařízeních sociálních služeb (§ 22 písm. d) zákona č. 48/1997 Sb.) (všechny nasml. odb. kromě 913)¹⁾	300	485	161,7	218	222,5
1.10	na ošetrovatelskou a rehabilitační péči poskytnutou v zařízeních sociálních služeb (§ 22 písm. e) zákona č. 48/1997 Sb.) (odbornost 913)	253 000	254 998	100,8	236 323	107,9
2	na lůžkovou zdravotní péči celkem (poskytovatelé zdravotních služeb vykazující kód ošetřovacího dne, zahrnují se náklady na zvlášť účtované léčivé přípravky, zvlášť účtovaný materiál, paušál na léky i případně nasmlouvané služby ambulantní, stomatologickou a přepravu provozovanou v rámci lůžkového PZS s výjimkou nákladů na léky na recepty a zdravotnických prostředků vydaných na poukazy)	17 196 500	17 923 166	104,2	15 527 621	115,4
2.1	v tom: samostatní poskytovatelé lůžkové, ambulantní a jednodenní péče (nemocnice)	16 035 000	16 697 152	104,1	14 465 580	115,4
2.1.1	v tom: ambulantní péče (doklady 01, 01s, 03, 03s, 06 bez vazby na hospitalizační doklad 02 "Metodiky pro pořizování a předávání dokladů")	5 045 000	5 154 825	102,2	4 390 011	117,4
2.1.2	akutní lůžková péče (doklady 02, 02s, 03, 03s a 06 s vazbou na doklad 02 "Metodiky pro pořizování a předávání dokladů")	8 647 000	8 924 341	103,2	7 820 976	114,1
2.1.3	následná lůžková péče (OD 00005, příp. 00024)	320 800	534 774	166,7	331 091	161,5
2.1.4	ostatní (LSPP, přeprava atd., tj. zbývající služby neuvedené v ř. 2.1.1, 2.1.2 a 2.1.3)	64 100	67 997	106,1	61 310	110,9

ř.	Ukazatel	Rok 2018 ZPP	Rok 2018 Skutečnost	Skutečnost 2018/ ZPP 2018 (v %)	Rok 2017 Skutečnost	Skutečnost 2018/ Skut. 2017 (v %)
2.1.5	léčivé přípravky hrazené pouze poskytovateli zdravotních služeb poskytujícím péči na specializovaných pracovištích (viz § 15 zákona č. 48/1997 Sb. a vyhlášku č. 376/2011 Sb.)	1 958 100	2 015 215	102,9	1 862 192	108,2
2.1.5.1	z toho: léčivé přípravky hrazené na základě § 16 zákona č. 48/1997 Sb.		135 962			
2.2	samostatní poskytovatelé lůžkové následné péče OD 00021, OD 00022, OD 00023, OD 00025, OD 00026, OD 00027, OD 00028 (OLÚ s výjimkou PZS uvedených v ř. 2.3 a 2.4), OD 00029	903 200	956 415	105,9	830 892	115,1
2.2.1	v tom: psychiatrické (OD 00021, OD 00026)	519 300	551 746	106,2	476 416	115,8
2.2.2	rehabilitační (OD 00022, OD 00025, OD 00027)	128 300	133 077	103,7	120 883	110,1
2.2.3	pneumologie a ftizeologie (TRN) (OD 00023, OD 00028)	65 000	65 420	100,6	56 781	115,2
2.2.4	ostatní	190 600	206 172	108,2	176 812	116,6
2.3	samostatní poskytovatelé zdravotních služeb vykazující kód ošetřovacího dne 00024 (léčebny dlouhodobě nemocných)	180 300	189 880	105,3	164 064	115,7
2.4	samostatní poskytovatelé zdravotních služeb vykazující kód ošetřovacího dne 00005 (ošetřovatelská lůžka)	54 000	56 695	105,0	46 683	121,4
2.5	lůžka ve speciálních lůžkových zařízeních hospicového typu (OD 00030)	24 000	23 024	95,9	20 402	112,9
3	na lázeňskou léčebně rehabilitační péči	523 000	536 644	102,6	527 773	101,7
3.1	v tom: komplexní lázeňská léčebně rehabilitační péče	510 000	522 209	102,4	512 439	101,9
3.2	příspěvková lázeňská léčebně rehabilitační péče	13 000	14 435	111,0	15 334	94,1
4	na služby v ozdravovnách	5 200	4 932	94,8	4 475	110,2
5	na přepravu (zahrnuje zdravotnickou dopravní službu vč. individuální přepravy, nezahrnuje se přeprava z ř. 2)	155 800	150 271	96,5	142 576	105,4
6	na zdravotnickou záchrannou službu (odbornost 709, PZS nevykazující žádný kód ošetřovacího dne)	297 000	290 649	97,9	272 186	106,8
7	na léky vydané na recepty celkem:	4 324 500	4 416 946	102,1	4 267 187	103,5
7.1	v tom: předepsané u poskytovatelů ambulantní péče (samostatní ambulantní PZS)	2 897 800	2 994 727	103,3	2 873 212	104,2
7.1.1	v tom: u poskytovatele v oboru všeobecné praktické lékařství a praktické lékařství pro děti a dorost	1 000 400	1 042 484	104,2	1 029 014	101,3
7.1.2	u poskytovatele specializované ambulantní péče	1 897 400	1 952 243	102,9	1 844 198	105,9
7.2	předepsané u poskytovatelů lůžkové péče	1 426 700	1 422 219	99,7	1 393 975	102,0
8	na zdravotnické prostředky vydané na poukazy celkem	840 000	877 679	104,5	826 022	106,3
8.1	v tom: předepsané u poskytovatelů ambulantní péče (samostatní ambulantní PZS)	462 000	500 095	108,2	462 820	108,1
8.1.1	v tom: u poskytovatele v oboru všeobecné praktické lékařství a praktické lékařství pro děti a dorost	198 700	236 591	119,1	225 912	104,7
8.1.2	u poskytovatele specializované ambulantní péče	263 300	263 504	100,1	236 908	111,2
8.2	předepsané u poskytovatelů lůžkové péče	378 000	377 584	99,9	363 202	104,0
9	na léčení v zahraničí podle §1 odst. 4 písm. b) vyhlášky o fondech²⁾	74 000	82 573	111,6	72 043	114,6
10	finanční prostředky (vrátky) podle § 16b zákona č. 48/1997 Sb.	54 000	71 786	132,9	13 135	546,5
11	náklady na očkovací látky podle zákona č. 48/1997 Sb.	160 000	180 294	112,7	150 432	119,9
12	ostatní náklady na zdravotní služby (které nelze zařadit do předchozích bodů – uvést, co zahrnují)	2 600	1 816	69,8	2 167	83,8
II.	Náklady na zlepšení zdravotních služeb čerpané z jiných fondů³⁾	147 300	177 898	120,8	114 527	155,3
III.	Náklady na zdravotní služby celkem (součet ř. I. + ř. II.)	33 137 300	34 021 279	102,7	31 032 154	109,6

Poznámky:

- 1) V případě, že na ř. 1.9 uvede zdravotní pojišťovna nulu, přestože tento typ zdravotních služeb hraď, je nutno uvést, pod kterým bodem jsou tyto služby zahrnuty a důvod proč nejsou samostatně vykazovány.
- 2) Údaj vychází z oddílu A III ř. 1.1 tabulky č. 2.
- 3) Údaj vychází z oddílu A III ř. 1 tabulky č. 7 mínus údaje oddílu A II ř. 4 tabulky č. 7 plus údaje oddílu A III ř. 5 tabulky č. 7 plus údaje oddílu A III ř. 1 tabulek č. 9 a 10.

Struktura nákladů na zdravotní služby podle jednotlivých segmentů v přepočtu na 1 pojištěnce (v Kč)

ř.	Ukazatel	Rok 2018 ZPP	Rok 2018 Skutečnost	Skutečnost 2018/ ZPP 2018 (v %)	Rok 2017 Skutečnost	Skutečnost 2018/ Skut. 2017 (v %)
I.	Náklady na zdravotní služby celkem čerpané z oddílu A (tabulka č. 2, oddíl A III., ř. 1) ZFZP včetně dohadných položek zúčtované v daném období (součet ř. 1–12)	25 244	25 881	102,5	23 729	109,1
	v tom:					
1	na ambulantní péči celkem (poskytovatelé zdravotních služeb nevyskazující žádný kód ošetřovacího dne, zahrnují se náklady na zvlášť účtované léčivé přípravky, zvlášť účtovaný materiál, s výjimkou nákladů na léky na recepty a zdravotnické prostředky vydané na poukazy)	7 160	7 117	99,4	6 993	101,8
1.1	v tom: na zdravotní péči v oboru zubní lékařství (odbornosti 014–015 a 019)	1 132	1 113	98,3	1 096	101,6
1.2	na zdravotní péči v oboru všeobecné praktické lékařství a praktické lékařství pro děti a dorost (odbornosti 001 a 002)	1 444	1 427	98,9	1 397	102,2
1.2.1	v tom: na zdravotní péči v oboru všeobecné praktické lékařství (odbornost 001)	963	965	100,2	934	103,4
1.2.2	na zdravotní péči v oboru praktické lékařství pro děti a dorost (odbornost 002)	481	462	96,1	463	99,9
1.3	na zdravotní péči v oboru gynekologie a porodnictví (odbornosti 603 a 604)	441	419	95,1	430	97,4
1.4	na léčebně rehabilitační péči (odbornost 902)	375	382	102,0	361	106,0
1.5	na diagnostickou péči (odbornosti 222, 801–805, 806, 807, 808, 809 a 812–823)	1 117	1 123	100,5	1 126	99,8
1.5.1	v tom: laboratoře (odbornosti 222, 801–805 a 812–822)	844	857	101,5	858	99,8
1.5.2	radiologie a zobrazovací metody (odbornosti 806 a 809)	203	199	98,2	200	99,7
1.5.3	soudní lékařství (odbornost 808)	0	0	–	0	–
1.5.4	patologie (odbornosti 807 a 823)	70	67	95,3	67	99,4
1.6	na domácí péči (odbornosti 911, 914, 916, 921, 925 a 926)	136	144	105,4	137	105,0
1.6.1	z toho: domácí péče (odbornost 925)	131	136	104,3	132	103,4
1.6.2	domácí paliativní péče o pacienta v terminálním stavu (odbornost 926)		1			
1.7	na specializovanou ambulantní péči (odbornosti neuvedené v ř. 1.1–1.6 a neuvedené v řádku 2)	2 320	2 312	99,7	2 265	102,1
1.7.1	z toho: léčivé přípravky hrazené pouze poskytovateli zdravotních služeb poskytujícím péči na specializovaných pracovištích (viz § 15 zákona č. 48/1997 Sb. a vyhlášku č. 376/2011 Sb.)	113	122	107,5	103	117,8
1.7.1.1	z toho: léčivé přípravky hrazené na základě § 16 zákona č. 48/1997 Sb.		3			
1.8	na zdravotní péči poskytovatelů zdravotních služeb poskytnutou osobám umístěným u nich z jiných než zdravotních důvodů (§ 22 písm. c) zákona č. 48/1997 Sb. (odbornost 913)	1	1	110,1	1	121,2
1.9	na zdravotní péči poskytnutou v zařízeních sociálních služeb (§ 22 písm. d) zákona č. 48/1997 Sb.) (všechny nasml. odb. kromě 913) ¹⁾	0	0	161,6	0	221,7
1.10	na ošetrovatelskou a rehabilitační péči poskytnutou v zařízeních sociálních služeb (§ 22 písm. e) zákona č. 48/1997 Sb.) (odbornost 913)	194	195	100,7	181	107,5
2	na lůžkovou zdravotní péči celkem (poskytovatelé zdravotních služeb vykazující kód ošetřovacího dne, zahrnují se náklady na zvlášť účtované léčivé přípravky, zvlášť účtovaný materiál, paušál na léky i případně nasmlouvané služby ambulantní, stomatologickou a přepravu provozovanou v rámci lůžkového PZS s výjimkou nákladů na léky na recepty a zdravotnických prostředků vydaných na poukazy)	13 159	13 706	104,2	11 917	115,0
2.1	v tom: samostatní poskytovatelé lůžkové, ambulantní a jednodenní péče (nemocnice)	12 270	12 769	104,1	11 102	115,0
2.1.1	v tom: ambulantní péče (doklady 01, 01s, 03, 03s, 06 bez vazby na hospitalizační doklad 02 "Metodiky pro pořizování a předávání dokladů")	3 860	3 942	102,1	3 369	117,0
2.1.2	akutní lůžková péče (doklady 02, 02s, 03, 03s a 06 s vazbou na doklad 02 "Metodiky pro pořizování a předávání dokladů")	6 617	6 825	103,1	6 003	113,7
2.1.3	následná lůžková péče (OD 00005, příp. 00024)	245	409	166,6	254	160,9
2.1.4	ostatní (LSPP, přeprava atd., tj. zbývající služby neuvedené v ř. 2.1.1, 2.1.2 a 2.1.3)	49	52	106,0	47	110,5
2.1.5	léčivé přípravky hrazené pouze poskytovateli zdravotních služeb poskytujícím péči na specializovaných pracovištích (viz § 15 zákona č. 48/1997 Sb. a vyhlášku č. 376/2011 Sb.)	1 498	1 541	102,9	1 429	107,8

ř.	Ukazatel	Rok 2018 ZPP	Rok 2018 Skutečnost	Skutečnost 2018/ ZPP 2018 (v %)	Rok 2017 Skutečnost	Skutečnost 2018/ Skut. 2017 (v %)
2.1.5.1	z toho: léčivé přípravky hrazené na základě § 16 zákona č. 48/1997 Sb.		104			
2.2	samostatní poskytovatelé lůžkové následné péče OD 00021, OD 00022, OD 00023, OD 00025, OD 00026, OD 00027, OD 00028 (OLÚ s výjimkou PZS uvedených v ř. 2.3 a 2.4), OD 00029	691	731	105,8	638	114,7
2.2.1	v tom: psychiatrické (OD 00021, OD 00026)	397	422	106,2	366	115,4
2.2.2	rehabilitační (OD 00022, OD 00025, OD 00027)	98	102	103,7	93	109,7
2.2.3	pneumologie a fteologie (TRN) (OD 00023, OD 00028)	50	50	100,6	44	114,8
2.2.4	ostatní	146	158	108,1	136	116,2
2.3	samostatní poskytovatelé zdravotních služeb vykazující kód ošetřovacího dne 00024 (léčebny dlouhodobě nemocných)	138	145	105,2	126	115,3
2.4	samostatní poskytovatelé zdravotních služeb vykazující kód ošetřovacího dne 00005 (ošetřovatelská lůžka)	41	43	104,9	36	121,0
2.5	lůžka ve speciálních lůžkových zařízeních hospicového typu (OD 00030)	18	18	95,9	16	112,4
3	na lázeňskou léčebně rehabilitační péči	400	410	102,5	405	101,3
3.1	v tom: komplexní lázeňská léčebně rehabilitační péče	390	399	102,3	393	101,5
3.2	příspěvková lázeňská léčebně rehabilitační péče	10	11	111,0	12	93,8
4	na služby v ozdravovnách	4	4	94,8	3	109,8
5	na přepravu (zahrnuje zdravotnickou dopravní službu vč. individuální přepravy, nezahrnuje se přeprava z ř. 2)	119	115	96,4	109	105,0
6	na zdravotnickou záchrannou službu (odbornost 709, PZS nevykazující žádný kód ošetřovacího dne)	227	222	97,8	209	106,4
7	na léky vydané na recepty celkem:	3 309	3 378	102,1	3 275	103,1
7.1	v tom: předepsané u poskytovatelů ambulantní péče (samostatní ambulantní PZS)	2 217	2 290	103,3	2 205	103,9
7.1.1	v tom: u poskytovatele v oboru všeobecné praktické lékařství a praktické lékařství pro děti a dorost	765	797	104,1	790	100,9
7.1.2	u poskytovatele specializované ambulantní péče	1 452	1 493	102,8	1 415	105,5
7.2	předepsané u poskytovatelů lůžkové péče	1 092	1 088	99,6	1 070	101,7
8	na zdravotnické prostředky vydané na poukazy celkem	643	671	104,4	634	105,9
8.1	v tom: předepsané u poskytovatelů ambulantní péče (samostatní ambulantní PZS)	354	382	108,2	355	107,7
8.1.1	v tom: u poskytovatele v oboru všeobecné praktické lékařství a praktické lékařství pro děti a dorost	152	181	119,0	173	104,3
8.1.2	u poskytovatele specializované ambulantní péče	201	202	100,0	182	110,8
8.2	předepsané u poskytovatelů lůžkové péče	289	289	99,8	279	103,6
9	na léčení v zahraničí podle §1 odst. 4 písm. b) vyhlášky o fondech²⁾	57	63	111,5	55	114,2
10	finanční prostředky (vrátky) podle § 16b zákona č. 48/1997 Sb.	41	55	132,9	10	544,5
11	náklady na očkovací látky podle zákona č. 48/1997 Sb.	122	138	112,6	115	119,4
12	ostatní náklady na zdravotní služby (které nelze zařadit do předchozích bodů – uvést, co zahrnují)	2	1	69,8	2	83,5
II.	Náklady na zlepšení zdravotních služeb čerpané z jiných fondů³⁾	113	136	120,7	88	154,8
III.	Náklady na zdravotní služby celkem (součet ř. I. + ř. II.)	25 356	26 017	102,6	23 817	109,2

* Uváděné procentní hodnoty jsou počítány z nezaokrouhlených hodnot.

Poznámky:

- 1) Vazba na tabulku č. 11 s použitím průměrného počtu pojištěnců (ř. 2 tabulky č. 1).
- 2) Údaj vychází z oddílu A III ř. 1.1 tabulky č. 2.
- 3) Údaj vychází z oddílu A III ř. 1 tabulky č. 7 minus údaje oddílu A II ř. 4 tabulky č. 7 plus údaje oddílu A III ř. 5 tabulky č. 7 plus údaje oddílu A III ř. 1 tabulek č. 9 a 10.

Tab. 1 ř.	Ukazatel	Rok 2018 ZPP	Rok 2018 Skutečnost	Rok 2017 Skutečnost
2	Průměrný počet pojištěnců za sledované období ¹⁾	1 306 860	1 307 667	1 302 942

Poznámka:

- 1) Údaj vychází z oddílu I ř. 2 tabulky č. 1.

Vývoj nákladů na léčení zahraničních pojištěnců v České republice

ř.	Ukazatel	m. j.	Rok 2018 ZPP	Rok 2018 Skutečnost	Skutečnost 2018/ ZPP 2018 (v %)	Rok 2017 Skutečnost	Skutečnost 2018/ Skut. 2017 (v %)
1	Náklady na léčení zahraničních pojištěnců v České republice celkem včetně paušální platby ¹⁾	tis. Kč	96 000	116 300	121,1	87 684	132,6
2	Počet ošetřených zahraničních pojištěnců ²⁾	osoby	20 400	24 108	118,2	20 761	116,1
3	Průměrné náklady na 1 ošetřeného zahraničního pojištěnce	Kč	4 706	4 824	102,5	4 223	114,2

Poznámky:

- 1) Údaje vychází z oddílu A III (ř. 6 + ř. 7) tabulky č. 2.
- 2) Vyjádřeno počtem výkazů.

Náklady na preventivní zdravotní péči čerpané z fondu prevence

ř.	Účelová položka	Počet účastníků ¹⁾	Rok 2018 ZPP	Rok 2018 Skutečnost	Skutečnost 2018/ ZPP 2018 (v %)	Rok 2017 Skutečnost	Skutečnost 2018/ Skut. 2017 (v %)
1	Náklady na zdravotní programy²⁾		119 500	155 007	129,7	91 092	170,2
	Program prevence pro pojištěnce ZPMVČR		102 500	147 969	144,4	82 573	179,2
	Program prevence pro specifické skupiny pojištěnců ZPMVČR		17 000	7 038	41,4	8 519	82,6
2	Náklady na ozdravné pobyty²⁾	1 950	27 800	22 891	82,3	23 435	97,7
	Léčebně ozdravné pobyty pro děti	434	12 800	7 816	61,1	4 710	165,9
	Ozdravné pobyty (příspěvek na procedury) a reh. léč. prev. pobyty pro dospělé	1 516	15 000	15 075	100,5	18 725	80,5
3	Ostatní činnosti²⁾		0				
4	Náklady na preventivní zdravotní péči celkem³⁾		147 300	177 898	120,8	114 527	155,3

Poznámky:

- 1) Zdravotní pojišťovna vykazuje pouze v ř. 2 k 31. 12. kalendářního roku.
- 2) Zdravotní pojišťovna uvede jmenovitě jednotlivé druhy programů nebo činností.
- 3) Vazba na údaje tabulky č. 7 oddíl A III ř. 1 minus údaje oddílu A II ř. 4 plus oddíl A III ř. 5.

Soustava smluvních poskytovatelů zdravotních služeb

ř.	Kategorie smluvních poskytovatelů zdravotních služeb ¹⁾	Počet PZS ZPP 2018	Počet PZS Skutečnost k 31. 12. 2018	Počet PZS Skutečnost k 31. 12. 2017	Skutečnost 2018/ Skutečnost 2017 (v %)
1	Ambulantní poskytovatelé zdravotních služeb	21 868	22 117	22 251	99,4
1.1	z toho: Praktický lékař pro dospělé (odbornost 001)	4 430	4 553	4 575	99,5
1.2	Praktický lékař pro děti a dorost (odbornost 002)	1 830	1 879	1 926	97,6
1.3	Praktický zubní lékař (odbornost 014–015, 019)	5 660	5 604	5 728	97,8
1.4	Ambulantní specialisté celkem	7 980	8 096	8 050	100,6
1.5	Domácí služby (odbornost 925, 911, 914, 916 a 921)	360	365	357	102,2
1.5.1	z toho: domácí služby (odbornost 925)	335	337	332	101,5
1.6	Rehabilitační poskytovatelé zdravotních služeb (odbornost 902)	1 050	1 054	1 043	101,1
1.7	Poskytovatelé zdravotních služeb komplementu (odbornosti 222, 801–805, 806, 807, 809, 812–823)	530	539	544	99,1
1.7.1	z toho: poskytovatelé zdravotních služeb radiologie a zobrazovací techniky (odbornosti 809 a 806)	350	355	353	100,6
1.7.2	soudní lékařství (odbornost 808)	0	0	0	–
1.7.3	patologie (odbornost 807 + 823)	20	23	23	100,0
1.8	Ostatní ambulantní pracoviště	28	27	28	96,4
2	Lůžkoví poskytovatelé zdravotních služeb celkem	283	289	284	101,8
2.1	z toho: Nemocnice	144	144	144	100,0
2.2	Odborné léčebné ústavy (kromě léčen dlohodobě nemocných a poskytovatelů zdravotních služeb vykazujících výhradně kód OD 00005)	60	65	60	108,3
2.2.1	v tom: psychiatrické (OD 00021, OD 00026)	22	22	22	100,0
2.2.2	rehabilitační (OD 00022, OD 00025, OD 000227)	23	28	23	121,7
2.2.3	pneumologie a fizeologie (TRN) (vykazující kód OD 00023, OD 00028)	12	12	12	100,0
2.2.4	ostatní	3	3	3	100,0
2.3	Léčebny dlouhodobě nemocných celkem (vykazující kód 00024)	129	131	129	101,6
2.3.1	v tom: samostatní poskytovatelé zdravotních služeb	45	46	46	100,0
2.3.2	začleněné v rámci jiných poskytovatelů zdravotních služeb	84	85	83	102,4
2.4	Ošetrovatelská lůžka (vykazující kód 00005)	61	63	62	101,6
2.4.1	v tom: samostatní poskytovatelé zdravotních služeb	14	14	14	100,0
2.4.2	začleněná v rámci jiných poskytovatelů zdravotních služeb	47	49	48	102,1
2.5	Lůžka ve speciálních lůžkových zařízeních hospicového typu (vykazující kód OD 00030)	20	20	20	100,0
3	Lázně	55	54	53	101,9
4	Ozdravovny	2	2	2	100,0
5	Zdravotnická dopravní služba	204	202	203	99,5
6	Zdravotnická záchranná služba (odbornost 709)	28	28	28	100,0
7	Lékárny a výdejny zdravotnických prostředků	2 950	2 923	3 017	96,9
8	OSTATNÍ smluvní poskytovatelé zdravotních služeb	0	0	0	–

Poznámky:

- 1) Ministerstvo zdravotnictví preferuje diferenciaci smluvních poskytovatelů zdravotních služeb (resp. jednotlivých kategorií) dle IČZ. S ohledem na skutečnost, že pojišťovna může používat rozlišení i dle jiných kritérií (IČO, IČP), je nezbytné upřesnění aplikovaných kritérií na řádku níže.

Použité kritérium pro rozlišení smluvních poskytovatelů zdravotních služeb (IČO, IČP, IČZ):

IČO

Přehled regulačních poplatků

ř.	Ukazatel	m. j.	Rok 2018				
			I. Q	II. Q	III. Q	IV. Q	Celkem
1	Počet pojištěnců, kteří v daném období překročili zákonný limit ²⁾	osoby	11 385	31 298	41 282	65 747	149 712
2	Částka, o kterou byl překročen zákonný limit (vratky) ³⁾	tis. Kč	5 196	17 337	20 626	28 886	72 045
3	Celková částka za regulační poplatky ve výši 90 Kč (vykázán výkon 09545)	tis. Kč	6 650	7 080	7 217	6 331	27 278
4	Celková částka za započitatelné doplatky na léky a potraviny pro zvláštní účely	tis. Kč	78 011	84 579	72 814	85 309	320 713

Poznámky:

- 1) V jednotlivých čtvrtletích budou vykazovány údaje pouze za vyznačené období.
- 2) Jedná se o počet "vratků" provedených v daném období. Pokud pojištěnec obdrží více vrátek, je v každém období, za které mu byly vratky vráceny, evidován.
- 3) Vazba na ř. 10 tabulky č. 11.

9 Přílohy

V následujících částech Výroční zprávy ZP MV ČR za rok 2018 jsou přiloženy dokumenty:

9.1 Účetní závěrka včetně přílohy

9.2 Auditorská zpráva k účetní závěrce a výroční zprávě

9.3 Stanoviska Správní rady a Dozorčí rady k výroční zprávě

9.4 Způsob a forma zveřejnění výroční zprávy

Výroční zpráva ZP MV ČR za rok 2018 bude, v souladu s § 15 odst. 7 zákona č. 280/1992 Sb., po schválení Poslaneckou sněmovnou Parlamentu ČR v plném znění zveřejněna na internetových stránkách (<http://www.zpmvcr.cz/>). Dále bude uložena k nahlédnutí na ředitelství pojišťovny.

Rozvaha

k 31. 12. 2018
(v tis. Kč)


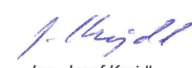

Název a sídlo účetní jednotky, IČO

Zdravotní pojišťovna MV ČR
Vinohradská 2577 / 178
130 00 Praha 3
47114304

	č. ř.	Minulé období	Hrubá výše	Úprava	Čistá výše
a	b	1	2	3	4
AKTIVA	x				
A. Dlouhodobý nehmotný majetek	1	13 673	178 789	160 578	18 211
I. Dlouhodobý nehmotný majetek	2	13 283	168 475	160 578	7 897
II. Nedokončený dlouhodobý nehmotný majetek	3	390	10 314	0	10 314
III. Poskytnuté zálohy na pořízení nehmotného majetku	4	0	0	0	0
B. Investice	5	0	0	0	0
C. Dlouhodobý hmotný majetek	6	215 828	570 743	360 204	210 539
I. Pozemky a stavby	7	197 194	445 062	259 530	185 532
1. Pozemky	8	31 089	31 089	0	31 089
2. Stavby	9	166 105	413 973	259 530	154 443
II. Movitý majetek	10	18 535	119 545	100 674	18 871
1. Movitý majetek - odepisovaný	11	18 456	119 466	100 674	18 792
2. Movitý majetek - neodepisovaný	12	79	79	0	79
III. Nedokončený dlouhodobý hmotný majetek	13	99	6 136	0	6 136
IV. Poskytnuté zálohy na pořízení hmotného majetku	14	0	0	0	0
D. Dlouhodobý finanční majetek	15	0	0	0	0
I. Podíly v podnikatelských seskupeních	16	0	0	0	0
1. Podíly v ovládaných osobách	17	0	0	0	0
2. Dluhopisy vydané ovl. osobami a zápůjčky nebo úvěry poskyt. těmto os.	18	0	0	0	0
3. Podíly s podstatným vlivem	19	0	0	0	0
4. Dluhopisy vyd.os., ve kterých má úč. j. podst.vliv a zápůj. n. úvěry poskyt. těmto os.	20	0	0	0	0
II. Jiný dlouhodobý finanční majetek	21	0	0	0	0
1. Akcie a ostatní cenné papíry s proměnlivým výnosem, ostatní podíly	22	0	0	0	0
2. Dluhové cenné papíry	23	0	0	0	0
3. Depozita u finančních institucí	24	0	0	0	0
4. Ostatní dlouhodobý finanční majetek	25	0	0	0	0
E. Dlužníci	26	4 417 449	6 847 404	2 657 124	4 190 280
I. Pohledávky z veřejného zdravotního pojištění	27	4 395 447	6 825 017	2 657 124	4 167 893
1. Pohledávky za plátcí pojistného	28	4 217 074	6 591 567	2 657 124	3 934 443
2. Pohledávky za poskytovateli zdravotních služeb	29	47 962	45 821	0	45 821
3. Pohledávky z přerozdělení pojistného	30	0	0	0	0
4. Pohledávky z náhrad škod veřejného zdravotního pojištění	31	26 197	22 635	0	22 635
5. Pohledávky z přeplatků do zajišťovacího fondu	32	0	0	0	0
6. Pohledávky z plnění mezinárodních smluv o zdravotní péči	33	88 627	119 167	0	119 167
7. Dohadné položky aktivní	34	14 149	44 270	0	44 270
8. Ostatní pohledávky	35	1 438	1 557	0	1 557
II. Ostatní pohledávky	36	22 002	22 387	0	22 387
1. Krátkodobé	37	11 080	11 395	0	11 395
2. Dlouhodobé	38	10 922	10 992	0	10 992
F. Ostatní aktiva	39	4 902 053	6 472 555	0	6 472 555
I. Zásoby	40	0	0	0	0
II. Hotovost na účtech u finančních institucí a hotovost v pokladně	41	4 902 053	6 472 555	0	6 472 555
1. Zvláštní bankovní účty	42	4 900 360	6 470 684	0	6 470 684
1.1. Základního fondu	43	2 260 415	3 700 521	0	3 700 521
1.2. Rezervního fondu	44	426 723	452 240	0	452 240
1.3. Provozního fondu	45	1 202 506	1 294 564	0	1 294 564
1.4. Sociálního fondu	46	10 162	13 656	0	13 656
1.5. Fondu reprodukce majetku	47	756 707	755 134	0	755 134
1.6. Fondu prevence	48	191 000	202 534	0	202 534
1.7. Fondu pro úhradu preventivní péče	49	0	0	0	0
1.8. Fondu pro zprostředkování úhrady zdravotní péče	50	0	0	0	0
1.9. Fondu pro úhradu závodní prevent. péče z prostředků zaměstnavatele	51	0	0	0	0
1.10. Ostatní bankovní účty	52	52 847	52 035	0	52 035
2. Pokladna a jiné pokladní hodnoty	53	1 693	1 871	0	1 871
III. Jiná aktiva	54	0	0	0	0
G. Časové rozlišení	55	3	0	0	0
I. Náklady příštích období	56	3	0	0	0
II. Příjmy příštích období	57	0	0	0	0
AKTIVA CELKEM	58	9 549 006	14 069 491	3 177 906	10 891 585

9.1 Účetní závěrka včetně přílohy

	č. ř.	Minulé období	Hrubá výše	Úprava	Čistá výše
a	b	1	2	3	4
PASIVA	x				
A. Vlastní kapitál	59	6 192 571	7 216 755	0	7 216 755
I. Základní kapitál	60	0	0	0	0
II. Oceňovací rozdíly	61	0	0	0	0
III. Ostatní kapitálové fondy	62	2 302 187	2 566 818	0	2 566 818
1. Provozní fond	63	1 121 026	1 378 276	0	1 378 276
2. Sociální fond	64	10 654	13 691	0	13 691
3. Fond majetku	65	219 430	221 718	0	221 718
4. Fond reprodukce majetku	66	756 455	755 260	0	755 260
5. Fond prevence	67	194 622	197 873	0	197 873
6. Fond pro úhradu preventivní péče	68	0	0	0	0
7. Fond pro zprostředkování úhrady zdravotní péče	69	0	0	0	0
8. Fond pro úhradu závodní preventivní péče z prostředků zaměstnavatele	70	0	0	0	0
9. Jiné	71	0	0	0	0
IV. Ostatní fondy ze zisku	72	0	0	0	0
1. Zdroj podílů v ovládaných osobách	73	0	0	0	0
2. Jiné ostatní fondy ze zisku	74	0	0	0	0
V. Fondy veřejného zdravotního pojištění	75	3 840 264	4 598 561	0	4 598 561
1. Základní fond	76	3 413 541	4 146 321	0	4 146 321
2. Rezervní fond	77	426 723	452 240	0	452 240
VI. Výsledek hospodaření minulých období	78	47 515	49 120	0	49 120
VII. Výsledek hospodaření běžného účetního období	79	2 605	2 256	0	2 256
B. Rezervy	80	7 143	8 973	0	8 973
C. Věřitelé	81	3 347 740	3 665 857	0	3 665 857
I. Závazky z veřejného zdravotního pojištění	82	3 227 432	3 548 206	0	3 548 206
1. Závazky za plátcí pojistného	83	70	0	0	0
2. Závazky k poskytovatelům zdravotních služeb	84	2 570 585	2 773 127	0	2 773 127
3. Závazky z přerozdělení pojistného	85	0	0	0	0
4. Závazky k zajišťovacímu fondu	86	0	0	0	0
5. Závazky z plnění mezinárodních smluv o zdravotní péči	87	4 346	6 451	0	6 451
6. Dohadné položky pasivní	88	643 649	737 084	0	737 084
7. Ostatní závazky	89	8 782	31 544	0	31 544
II. Závazky z dluhových cenných papírů, z toho:	90	0	0	0	0
1. Směnitelné (konvertibilní) dluhopisy	91	0	0	0	0
III. Závazky vůči finančním institucím	92	0	0	0	0
IV. Ostatní závazky	93	120 308	117 651	0	117 651
1. Dluhy daňové	94	13 265	13 099	0	13 099
2. Dluhy ze sociálního zabezpečení a veřejného zdravotního pojištění	95	26 009	26 060	0	26 060
3. Ostatní závazky	96	81 034	78 492	0	78 492
D. Ostatní pasiva	97	0	0	0	0
E. Časové rozlišení	98	1 552	0	0	0
I. Výdaje příštích období	99	0	0	0	0
II. Výnosy příštích období	100	1 552	0	0	0
PASIVA CELKEM	101	9 549 006	10 891 585	0	10 891 585

Zpracováno dne: 26.04.2019	Podpis statutárního orgánu účetní jednotky:	Osoba odpovědná za účetnictví: (jméno a podpis)	Osoba odpovědná za účetní závěrku: (jméno a podpis)
Audit provádí : KPMG Česká republika Audit, s.r.o. Pobřežní 648/1a 186 00 Praha 8	 MUDr. David Kosička, MBA generální ředitel ZP MV ČR	 Ing. Josef Krejdl vedoucí ekonomického oddělení	 Ing. Vratislav Matys, MBA ředitel odboru ekonomicko-provozního

Výkaz zisku a ztráty

k 31. 12. 2018
(v tis. Kč)

Název a sídlo účetní jednotky, IČO




Zdravotní pojišťovna MV ČR
Vinohradská 2577 / 178
130 00 Praha 3
47114304

Rok	Měsíc	Identifikační číslo
2018	12	47114304

	č. ř.	Minulé období	Základna	Mezisoučet	Výsledek
a	b	1	2	3	4
I. Technický účet k neživotnímu pojištění	x				
1. Zasloužené pojistné, očištěné od zajištění	1	0	0	0	0
a) předepsané hrubé pojistné	2	0	0	x	x
b) pojistné postoupené zajišťovatelům (-)	3	0	0	0	x
c) změna stavu hrubé výše rezervy na nezasloužené pojistné (+/-)	4	0	0	x	x
d) změna stavu rezervy na nezasloužené pojistné, podíl zajišťovatelů (+/-)	5	0	0	0	0
2. Převedené výnosy z investic z Netechnického účtu (pol. II.4)	6	0	x	x	0
3. Ostatní technické výnosy, očištěné od zajištění	7	0	x	x	0
4. Náklady na pojistná plnění, očištěné od zajištění:	8	0	0	0	0
a) náklady na pojistná plnění:	9	0	0	0	0
aa) hrubá výše	10	0	0	x	x
bb) podíl zajišťovatelů (-)	11	0	0	0	x
b) změna stavu rezervy na pojistná plnění:	12	0	0	0	0
aa) hrubá výše	13	0	0	x	x
bb) podíl zajišťovatelů (-)	14	0	0	0	0
5. Změny stavu ostatních technických rezerv očištěné od zajištění (+/-)	15	0	x	x	0
6. Prémie a slevy, očištěné od zajištění	16	0	x	x	0
7. Čistá výše provozních nákladů	17	0	0	0	0
a) pořizovací náklady na pojistné smlouvy	18	0	x	0	x
b) změna stavu časově rozlišených pořizovacích nákladů (+/-)	19	0	x	0	x
c) správní režie	20	0	x	0	x
d) provize od zajišťovatelů a podíly na ziscích (-)	21	0	x	0	0
8. Ostatní technické náklady, očištěné od zajištění	22	0	x	x	0
9. Změna stavu vyrovnávací rezervy (+/-)	23	0	x	x	0
10. Mezisoučet, zůstatek Technického účtu k neživotnímu pojištění (pol. II.1)	24	0	x	x	0

9.1 Účetní závěrka včetně přílohy

	č. ř.	Minulé období	Základna	Mezisoučet	Výsledek
a	b	1	2	3	4
II. Netechnický účet	x				
1. Výsledek Technického účtu k neživotnímu pojištění (pol. I.10)	25	0	x	x	0
2. Výnosy z investic	26	0	0	0	0
a) výnosy z podílů se zvláštním uvedením těch, které pocházejí z ovládaných osob	27	0	x	0	x
b) výnosy z ost. investic, se zvlášť. uved. těch, které poch. z ovlád. osob, v tom:	28	0	0	0	0
aa) výnosy z pozemků a staveb	29	0	0	x	x
bb) výnosy z ostatních investic	30	0	0	0	x
c) změny hodnoty investic	31	0	x	0	x
d) výnosy z realizace investic	32	0	x	0	0
3. Náklady na investice	33	0	0	0	0
a) náklady na správu investic, včetně úroků	34	0	x	0	x
b) změny hodnoty investic	35	0	x	0	x
c) náklady spojené s realizací investic	36	0	x	0	0
4. Převod výnosů z investic na Technický účet k neživotnímu pojištění (pol. I.2)	37	0	x	x	0
5. Ostatní výnosy	38	10 213	x	x	10 501
a) výnosy z výkonů	39	5 243	x	x	5 411
aa) tržby za vlastní výrobky	40	0	x	x	0
ab) tržby z prodeje služeb	41	5 243	x	x	5 411
ac) tržby za prodané zboží	42	0	x	x	0
b) jiné výnosy	43	4 970	x	x	5 090
c) použití provoz. fondu na úhradu nákladů provoz. činnosti, týkající se veř. zdrav. poj.	44	0	x	x	0
6. Ostatní náklady	45	6 631	x	0	7 364
a) nakupované výkony	46	2 028	x	0	2 581
aa) spotřebované nákupy	47	15	x	x	229
ab) spotřeba energie	48	50	x	x	39
ac) opravy a udržování	49	0	x	x	0
ad) ostatní služby	50	1 963	x	x	2 313
b) odpisy	51	2 291	x	x	2 215
c) mzdové náklady	52	1 700	x	0	1 873
ca) mzdové náklady	53	1 700	x	x	1 873
cb) odměny členům správní a dozorčí rady, včetně rozhodčího orgánu	54	0	x	x	0
d) sociální náklady	55	0	x	x	0
da) zákonné sociální náklady	56	0	0	0	0
db) ostatní sociální náklady	57	0	x	x	0
e) jiné náklady	58	612	x	x	695
7. Daň z příjmů	59	969	x	x	874
8. Výsledek hospodaření po zdanění	60	2 613	x	x	2 263
9. Mimořádné náklady	61	0	x	x	0
10. Mimořádné výnosy	62	0	x	x	0
11. Ostatní daně neuvedené v předcházejících položkách	63	8	x	x	7
12. Výsledek hospodaření za účetní období	64	2 605	x	x	2 256

Zpracováno dne: 26.04.2019	Podpis statutárního orgánu účetní jednotky:	Osoba odpovědná za účetnictví: (jméno a podpis)	Osoba odpovědná za účetní závěrku: (jméno a podpis)
Audit provádí : KPMG Česká republika Audit, s.r.o. Pobřežní 648/1a 186 00 Praha 8	 MUDr. David Košťka, MBA generální ředitel ZP MV ČR	 Ing. Josef Krejdl vedoucí ekonomického oddělení	 Ing. Vratislav Matys, MBA ředitel odboru ekonomicko-provozního

Přehled o změnách vlastního kapitálu

Zdravotní pojišťovny ministerstva vnitra ČR **Právní forma: zdravotní pojišťovna**
IC: 47114304 **Předmět činnosti: poskytování veřejného zdravotního pojištění**
Se sídlem: 130 00 Praha 3 Vinohradská 2577/178
sestavený ke 31. 12. 2018
(v tis. Kč)

		1	2	3	4
Číslo pol.	Název položky	Minulé období	Zvýšení stavu	Snížení stavu	Běžné období
A.	Vlastní kapitál	6 192 571	37 819 710	36 795 526	7 216 755
A.I.	Základní jmění	0	0	0	0
A.II.	Oceňovací rozdíly	0	0	0	0
A.III.	Ostatní kapitálové fondy	2 302 187	1 338 486	1 073 855	2 566 818
A.IV.	Ostatní fondy ze zisku	0	0	0	0
A.V.	Fondy veřejného zdravotního pojištění	3 840 264	36 470 723	35 712 426	4 598 561
A.VI. a A.VII.	Výsledek hospodaření	50 120	10 501	9 245	51 376

Okamžik sestavení: 26.04.2019

Sestavil: 

Přehled o peněžních tocích

Zdravotní pojišťovny ministerstva vnitra ČR **Právní forma: zdravotní pojišťovna**
IC: 47114304 **Předmět činnosti: poskytování veřejného zdravotního pojištění**
Se sídlem: 130 00 Praha 3 Vinohradská 2577/178
sestavený ke 31. 12. 2018
(v tis. Kč)

Číslo pol.	Název položky	Účetní období
P.	Stav peněžních prostředků k počátku účetního období (součet I.P.+II.P.)	4 902 053
I.	Peněžní prostředky fondů	
I.P.	Stav peněžních prostředků k počátku účetního období	4 849 206
<i>I.A.</i>	<i>Příjmy</i>	36 253 777
<i>I.B.</i>	<i>Výdaje</i>	34 682 463
I.F.	Změna stavu peněžních prostředků (rozdíl I.A-I.B)	1 571 314
I.R.	Stav peněžních prostředků k okamžiku sestavení mezitímní účetní závěrky nebo k rozvahovému dni	6 420 520
II.	Peněžní prostředky za zdaňovanou činnost	
II.P.	Stav peněžních prostředků k počátku účetního období	52 847
<i>II.A.</i>	<i>Příjmy</i>	28 732
<i>II.B.</i>	<i>Výdaje</i>	29 544
II.F.	Změna stavu peněžních prostředků (rozdíl II.A-II.B)	-812
II.R.	Stav peněžních prostředků k okamžiku sestavení mezitímní účetní závěrky nebo k rozvahovému dni	52 035
F.	Celková změna stavu peněžních prostředků (součet I.F.+II.F.)	1 570 502
R.	Stav peněžních prostředků k okamžiku sestavení mezitímní účetní závěrky nebo k rozvahovému dni	6 472 555

Okamžik sestavení: 26.04.2019

Sestavil:





Příloha
roční účetní závěrky
k 31. prosinci 2018

Příloha účetní závěrky
Zdravotní pojišťovny ministerstva vnitra České republiky IČO: 47114304, sídlo: Praha 3, Vinohradská 2577/ 178
sestavená k 31. 12. 2018 (v tis. Kč)

A.1. Informace podle § 7 odst. 3 zákona č. 563/1991 Sb., o účetnictví ("zákon")

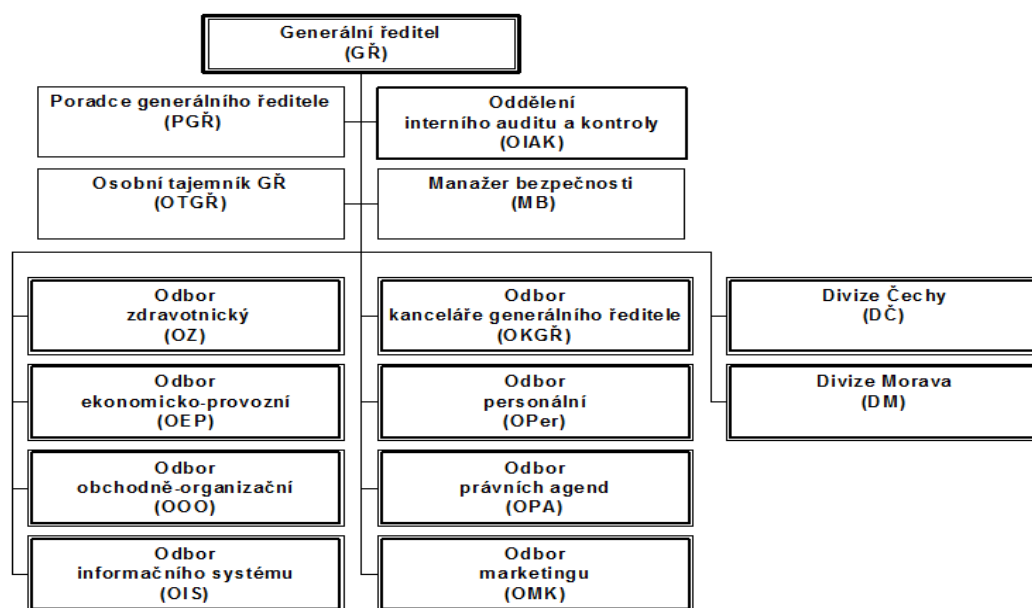
Charakteristika zdravotní pojišťovny

Zdravotní pojišťovna ministerstva vnitra České republiky (dále „ZP MV ČR“ nebo "zdravotní pojišťovna") byla zřízena rozhodnutím Ministerstva práce a sociálních věcí České republiky podle zákona ČNR č. 280/1992 Sb., o resortních, oborových, podnikových a dalších zdravotních pojišťovnách („zákon č. 280/1992 Sb.“) ke dni 1. října 1992 a dne 26. října 1992 byla zapsána v obchodním rejstříku, vedeném Městským soudem v Praze, v oddílu A, vložka 7216.

Právní poměry

Ke dni sestavení účetní závěrky za rok 2018 jsou právní poměry zdravotní pojišťovny v souladu s příslušnými právními předpisy. Jedná se zejména o zákon č. 48/1997 Sb., o veřejném zdravotním pojištění a o změně a doplnění některých souvisejících zákonů (dále „zákon o zdravotním pojištění“), o zákon č. 280/1992 Sb., o zákon č. 592/1992 Sb., o pojistném na veřejné zdravotní pojištění, včetně příslušných prováděcích vyhlášek, a další relevantní platné právními předpisy.

Organizační struktura platná k rozvahovému dni:



Organizační uspořádání se v rámci divizí dále člení na úseky a jednotlivá pracoviště (klientská centra). Tato struktura nahrazuje pobočkové organizační uspořádání platné do 31. srpna 2018.

Statutární orgán zdravotní pojišťovny:

Statutárním orgánem zdravotní pojišťovny je generální ředitel MUDr. DAVID KOSTKA, MBA.

Příloha účetní závěrky
Zdravotní pojišťovny ministerstva vnitra České republiky IČO: 47114304, sídlo: Praha 3, Vinohradská 2577/ 178
sestavená k 31. 12. 2018 (v tis. Kč)

Správní a dozorčí orgány zdravotní pojišťovny k 31. prosinci 2018:

Správní a dozorčí orgány zdravotní pojišťovny zabezpečují účast pojištěnců, zaměstnavatelů pojištěnců a státu na řízení ZP MV ČR.

Orgány zdravotní pojišťovny jsou správní rada („SR“) a dozorčí rada („DR“). Každý člen disponuje jedním hlasem.

Správní rada – složení ke 31. 12. 2018 (V – jmenování vládou; O – za odbory; Z – za zaměstnavatele)	funkce	datum změny od
Mgr. Jiří ZMATLÍK	předseda - Z	
JUDr. Milan ŠTĚPÁNEK	místopředseda - O	
Ing. Marie BÍLKOVÁ	člen - V	do 7. 2. a od 25. 7. 2018
Mgr. Petr JAREMA	člen - V	8. 2. 2018
MUDr. Alena ŠTEFLOVÁ, Ph.D., MPH	člen - V	8. 2. 2018
JUDr. PhDr. Petr MLSNA, Ph.D.	člen - V	8. 2. 2018
Mgr. Pavlína ŽÍLOVÁ	člen - V	8. 2. 2018
Ing. Alexander BURDA	člen - O	
Jiří JÍLEK	člen - O	
Mgr. Petr PACHER	člen - O	
Bc. Petr TOMAN, BA (Hons)	člen - O	
plk. Mgr. Miloš BEDNAŘÍK	člen - Z	
Ing. Ivan FENINEC, MBA	člen - Z	
genmjr. Ing. Drahošlav RYBA	člen - Z	
Mgr. Bc. Tomáš TUHÝ, Ph.D., MBA	člen - Z	

Dozorčí rada - složení ke 31. 12. 2018 (V – jmenování vládou; O – za odbory; Z – za zaměstnavatele)	funkce	datum změny od
brig. gen. Ing. Petr PETŘÍK	předseda - Z	
Bc. Daniel BLÁHA	místopředseda - O	
Ing. Jakub HAAS	člen - V	
Ing. Oleg BLÁŠKO	člen - V	22. 2. 2018
prof. MUDr. Roman PRYMULA, CSc., Ph.D.	člen - V	8. 2. 2018
Ing. Alena GAŇOVÁ	člen - O	
Petr ŠTĚPÁNEK	člen - O	
brig. gen. Mgr. Bc. Slavomír BELL, MSc.	člen - Z	
Mgr. Jiří TOMAN	člen - Z	

Příloha účetní závěrky
Zdravotní pojišťovny ministerstva vnitra České republiky IČO: 47114304, sídlo: Praha 3, Vinohradská 2577/ 178
sestavená k 31. 12. 2018 (v tis. Kč)

Změny SR a DR v průběhu roku	SR / DR	datum působení – do:
Ing. Radmila MALÁ	SR	od 8. 2. 2018 do 24. 7. 2018
JUDr. Ing. Jiří NOVÁČEK	SR	7.2. 2018
Mgr. Monika PÁLKOVÁ, MPA	SR	7. 2. 2018
Mgr. Jan SIXTA	SR	7. 2. 2018
Mgr. Jan ŠRÁMEK	SR	7. 2. 2018
Ing. Petr HEJDUK	DR	21. 2. 2018
Ing. Petr LANDA	DR	7. 2. 2018

Výbor pro audit

Výbor pro audit byl ustaven v souladu s § 44 zákona č. 93/2009 Sb., o auditorech.

Výbor pro audit působil ve složení:

Bc. Daniel Bláha (předseda)

brig. gen. Ing. Petr Petřík (místopředseda)

brig. gen. Mgr. Bc. Slavomír Bell, MSc.

Ing. Květuše Srnová

Východiska pro přípravu účetní závěrky

Při vedení účetnictví a sestavování účetní závěrky ZP MV ČR postupovala v souladu se zákonem č. 563/1991 Sb., o účetnictví, vyhláškou č. 503/2002 Sb., kterou se provádějí některá ustanovení zákona č. 563/1991 Sb., o účetnictví, pro účetní jednotky, které jsou zdravotními pojišťovnami (dále jen „vyhláška č. 503/2002 Sb.“), českými účetními standardy pro účetní jednotky, které účtují podle vyhlášky 503/2002 Sb. (dále jen „ČÚS“), vyhláškou č. 418/2003 Sb., ve znění pozdějších předpisů, a dalšími souvisejícími předpisy.

Na základě výše uvedených právních předpisů jsou transakce související s veřejným zdravotním pojištěním vykazovány prostřednictvím fondů veřejného zdravotního pojištění a v ostatních kapitálových fondech. Do výkazu zisků a ztrát se promítají pouze transakce plynoucí z ostatní zdaňované činnosti.

Účetní závěrka je sestavena na principu historických pořizovacích cen.

Účetnictví zdravotní pojišťovny je vedeno tak, aby účetní závěrka sestavená na jeho základě podávala věrný a poctivý obraz předmětu účetnictví a finanční situace zdravotní pojišťovny.

Účetní závěrka byla sestavena za předpokladu, že účetní jednotka bude nepřetržitě pokračovat ve své činnosti a nenastala u ní žádná skutečnost, která by ji omezovala nebo zabraňovala v této činnosti pokračovat i v dohledné budoucnosti.

Příloha účetní závěrky
Zdravotní pojišťovny ministerstva vnitra České republiky IČO: 47114304, sídlo: Praha 3, Vinohradská 2577/ 178
sestavená k 31. 12. 2018 (v tis. Kč)

A.2. Informace podle § 7 odst. 4 zákona

Uspořádání a označování položek rozvahy a výkazu zisků a ztrát

Uspořádání a označování položek se řídí vyhláškou č. 503/2002 Sb., kterou se provádějí některá ustanovení zákona č. 563/1991 Sb., o účetnictví, pro zdravotní pojišťovny.

A.3. Informace podle § 7 odst. 5 zákona

Účetní metody a postupy

Dlouhodobý hmotný a nehmotný majetek

Dlouhodobý hmotný a nehmotný majetek je evidován v pořizovací ceně. Pořizovací cena zahrnuje cenu pořízení a náklady související s jeho pořízením. Dlouhodobý hmotný majetek v pořizovací ceně do 40 tis. Kč a dlouhodobý nehmotný majetek v pořizovací ceně do 60 tis. Kč není vykazován v rozvaze a je účtován do provozního fondu v roce jeho pořízení. Dlouhodobý hmotný majetek v pořizovací ceně od 5 tis. Kč do 40 tis. Kč a dlouhodobý nehmotný majetek v pořizovací ceně od 10 tis. Kč do 60 tis. Kč je sledován v rámci operativní evidence a jeho stav je promítán na podrozvahové účty.

V následující tabulce jsou uvedeny metody a doby odpisování podle skupin majetku:

Majetek	Metoda	Doba odpisování
Stavby	lineární	30 let
Dopravní prostředky	lineární	5 let
Výpočetní technika	lineární	3 – 4 roky
Inventář	lineární	10 let
Ostatní samostatné movité věci	lineární	5 – 10 let
Software	lineární	4 roky

Opravné položky k dlouhodobému majetku ZP MV ČR vytváří v souladu s § 18a vyhlášky č. 503/2002 Sb. ve výši oceňovacích rozdílů. Zdravotní pojišťovna tvoří opravné položky k dlouhodobému hmotnému majetku na základě porovnání zůstatkové hodnoty budov a pozemků s jejich tržní hodnotou. Účetně jsou zachyceny na účtu opravných položek se souvztažným zápisem proti účtům fondu provozního.

Pohledávky z veřejného zdravotního pojištění

Pohledávky z veřejného zdravotního pojištění představují zejména částky pojistného na veřejné zdravotní pojištění, peněžní prostředky plynoucí z měsíčního vyúčtování výsledků přerozdělování pojistného, náhrady nákladů a pohledávky za poskytovateli zdravotních služeb. Odpis pohledávek za pojistným včetně příslušenství se řídí zvláštním ustanovením § 26c zákona č. 592/1992 Sb.

Pohledávky z pojistného na veřejné zdravotní pojištění se k okamžiku vzniku zachycují v nominální hodnotě. Za okamžik vzniku se považuje kalendářní měsíc, ke kterému se pojistné na veřejné zdravotní pojištění věcně vztahuje. ZP MV ČR vytváří k pohledávkám z pojistného na veřejné zdravotní pojištění, pokutám a penále opravné položky podle

Příloha účetní závěrky
Zdravotní pojišťovny ministerstva vnitra České republiky IČO: 47114304, sídlo: Praha 3, Vinohradská 2577/ 178
sestavená k 31. 12. 2018 (v tis. Kč)

§ 21 vyhlášky č. 503/2002 Sb. Opravné položky k uvedeným pohledávkám se tvoří ve výši 5 % za každých 90 dnů po splatnosti.

Dlužné pojistné, penále a pokuty k pojistnému jsou odepsány, jsou-li nedobytné. Za nedobytný dluh se podle § 26c zákona č. 592/1992 Sb. obecně považuje ten, který byl bezvysledně vymáhán nebo nevedlo-li by jeho další vymáhání s vysokou pravděpodobností k pozitivnímu výsledku. V případě, že se jedná o odpis pohledávek, u kterých již zanikl nárok na jejich vymáhání, ale existují důvody dané § 12a odst. 5 vyhlášky č. 503/2002 Sb., jsou evidovány v nominální hodnotě v podrozvahové evidenci.

Vlastní kapitál

Vlastní kapitál zdravotní pojišťovny je tvořen ostatními kapitálovými fondy a fondy veřejného zdravotního pojištění. Zdroje a způsob užití těchto fondů stanovuje zákon č. 280/1992 Sb. a vyhláška č. 418/2003 Sb. Účtování těchto fondů probíhá, v souladu s účetními postupy, na rozvahových účtech bez použití účtů nákladů a výnosů.

Položka fondy veřejného zdravotního pojištění zahrnuje:

- Základní fond zdravotního pojištění
- Rezervní fond

Položka ostatní kapitálové fondy zahrnuje:

- Provozní fond
- Sociální fond
- Fond majetku
- Fond reprodukce majetku
- Fond prevence

Základní fond zdravotního pojištění slouží k úhradě zdravotních služeb hrazených z veřejného zdravotního pojištění, k přiděluům do rezervního fondu, provozního fondu ke krytí nákladů na činnost zaměstnanecké pojišťovny, k přiděluům do fondu prevence a k dalším platbám v rozsahu stanoveném zákonem č. 280/1992 Sb. a vyhláškou č. 418/2003 Sb.

Rezervní fond slouží ke krytí schodků základního fondu zdravotního pojištění a ke krytí zdravotních služeb v případech výskytu hromadných onemocnění a přírodních katastrof.

Provozní fond se používá k úhradě nákladů na vlastní činnost v oblasti veřejného zdravotního pojištění a lze jím tvořit sociální fond a fond prevence.

Sociální fond slouží k zabezpečení kulturních, sociálních a dalších závazků ve prospěch zaměstnanců zdravotní pojišťovny, vyplývajících z kolektivní smlouvy.

Fond majetku se používá ke sledování zůstatkové hodnoty dlouhodobého hmotného a nehmotného majetku zdravotní pojišťovny.

Fond reprodukce majetku slouží zdravotní pojišťovně k soustředování prostředků na pořizování dlouhodobého hmotného a nehmotného majetku. Účtování majetku na fond majetku a fond reprodukce majetku je realizováno v souladu s novelou ČÚS 281/93 878/2009 v okamžiku jeho úhrady (standard č. 307).

Z fondu prevence lze hradit zdravotní služby nad rámec zdravotních služeb hrazených z veřejného zdravotního pojištění, u nichž je prokazatelný preventivní, diagnostický nebo

Příloha účetní závěrky
Zdravotní pojišťovny ministerstva vnitra České republiky IČO: 47114304, sídlo: Praha 3, Vinohradská 2577/ 178
sestavená k 31. 12. 2018 (v tis. Kč)

léčebný efekt a které jsou poskytovány pojištěncům v souvislosti s jejich existujícím nebo hrozícím onemocněním. Prostředky fondu prevence lze využít k realizaci preventivních zdravotnických programů sloužících k odhalování závažných onemocnění, na podporu rehabilitačně-rekondičních aktivit vedoucích k prokazatelnému zlepšení zdravotního stavu účastníků a dále na podporu projektů podporujících zvýšení kvality zdravotních služeb, zdravý způsob života a zdraví pojištěnců (v souladu s ustanovením § 16 odst. 4 zákona č. 280/1992 Sb.).

V souladu s právními předpisy vede ZP MV ČR pro každý fond zvláštní bankovní účty.

Rezervy

Účetní postupy umožňují použití rezerv a opravných položek na všech fondech pojišťovny.

V souladu s vyhláškou č. 503/2002 Sb. ZP MV ČR účtuje o rezervě na pravomocně neskončené soudní spory, které zdravotní pojišťovna vede jako žalovaná strana ve věcech úhrad zdravotních služeb a náhrady škod. Rezerva je tvořena v celé výši žalované částky soudních sporů. V průběhu účetního období je rezerva upravována podle aktuálního stavu a vývoje sporů, na které je rezerva tvořena.

Opravné položky

V případě pohledávek z veřejného zdravotního pojištění je vytvářena opravná položka ve výši 5 % za každých ukončených devadesát dnů po splatnosti dané pohledávky (§ 21 vyhlášky č. 503/2002 Sb.).

Dohadné položky

V souladu s vyhláškou č. 503/2002 Sb. ZP MV ČR vytváří v oblasti veřejného zdravotního pojištění pasivní dohadné položky, které jsou snížením základního fondu zdravotního pojištění. Tyto dohadné položky zohledňují náklady na zdravotní služby poskytnuté v běžném účetním období, které jsou předmětem vyúčtování v následujícím účetním období. Aktivní dohadné položky jsou vytvářeny pouze pro oblast potenciálních přeplatků u lůžkových zdravotnických zařízení.

Časové rozlišení

V souladu s ČÚS (standard 309) mohou zdravotní pojišťovny použít účty časového rozlišení pouze u ostatní zdaňované činnosti. ZP MV ČR časově rozlišuje pouze náklady a výnosy související s ostatní zdaňovanou činností.

Cenné papíry

O cenných papírech není v ZP MV ČR účtováno.

Přepočty cizích měn

ZP MV ČR používá pro přepočet transakcí v cizí měně uskutečněných v hotovosti denní kurz České národní banky. Při výběru hotovosti z banky je použit aktuální kurz příslušné banky. V případě fakturace zahraničních subjektů a přefakturace Kanceláře zdravotního pojištění v české měně je akceptováno smluvní ujednání a vyčíslení v české měně. V průběhu roku

Příloha účetní závěrky
Zdravotní pojišťovny ministerstva vnitra České republiky IČO: 47114304, sídlo: Praha 3, Vinohradská 2577/ 178
sestavená k 31. 12. 2018 (v tis. Kč)

účtuje ZP MV ČR pouze o realizovaných kurzových ziscích a ztrátách. Pro refundaci úhrad zdravotních služeb pojištěncům je použit ekvivalent ocenění výkonu v české měně.

Ostatní zdaňovaná činnost (dle vyhl. č. 125/2018 Sb., o informacích uváděných v ZPP též „Jiná činnost“)

ZP MV ČR účtuje o ostatní zdaňované činnosti odděleně od činnosti veřejného zdravotního pojištění. Náklady a výnosy jsou vykázány na netechnickém účtu výkazu zisků a ztrát.

ZP MV ČR provádí alokaci nákladů mezi provozním fondem (oblastí veřejného zdravotního pojištění) a ostatní zdaňovanou činností prostřednictvím klíče stanoveného na základě interní analýzy nákladů. Interní analýza obsahuje kalkulaci podílu režijních nákladů a mezd v podílu měřitelných veličin vykonávané ostatní zdaňované činnosti.

ZP MV ČR se v účetních a přímo souvisejících oblastech řídí zejména uvedenými předpisy, na které existují odvolávky v textu nebo v tabulkách:

Zákon č. 563/1991 Sb.	Zákon č. 563/1991 Sb., o účetnictví, ve znění pozdějších předpisů.
Zákon č. 280/1992 Sb.	Zákon č. 280/1992 Sb., o resortních, oborových, podnikových a dalších zdravotních pojišťovnách, ve znění pozdějších předpisů.
Zákon č. 592/1992 Sb.	Zákon č. 592/1992 Sb., o pojistném na veřejné zdravotní pojištění, ve znění pozdějších předpisů.
Zákon č. 48/1997 Sb.	Zákon č. 48/1997 Sb., o veřejném zdravotním pojištění a o změně a doplnění některých souvisejících zákonů, ve znění pozdějších předpisů.
Zákon č. 320/2001 Sb.	Zákon č. 320/2001 Sb., o finanční kontrole ve veřejné správě a o změně některých zákonů (zákon o finanční kontrole), ve znění pozdějších předpisů.
Zákon č. 586/1992 Sb.	Zákon č. 586/1992 Sb., o daních z příjmů, ve znění pozdějších předpisů.
Zákon č. 93/2009 Sb.	Zákon č. 93/2009 Sb., o auditorech a o změně některých zákonů, ve znění pozdějších předpisů.
Vyhláška č. 418/2003 Sb.	Vyhláška č. 418/2003 Sb., kterou se stanoví podrobnější vymezení okruhu a výše příjmů a výdajů fondů veřejného zdravotního pojištění zdravotních pojišťoven, podmínky jejich tvorby, užití, přípustnosti vzájemných převodů finančních prostředků a hospodaření s nimi, limit nákladů na činnost zdravotních pojišťoven krytých ze zdrojů základního fondu včetně postupu propočtu tohoto limitu, ve znění pozdějších předpisů.
Vyhláška č. 503/2002 Sb.	Vyhláška č. 503/2002 Sb., kterou se provádějí některá ustanovení zákona č. 563/1991 Sb., o účetnictví, ve znění pozdějších předpisů, pro zdravotní pojišťovny.
Vyhláška č. 362/2010 Sb.	Vyhláška č. 362/2010 Sb., o způsobu podávání informací o hospodaření zdravotních pojišťoven a jejich rozsahu.

Příloha účetní závěrky
Zdravotní pojišťovny ministerstva vnitra České republiky IČO: 47114304, sídlo: Praha 3, Vinohradská 2577/ 178
sestavená k 31. 12. 2018 (v tis. Kč)

ČÚS 281/93 878/2009

České účetní standardy pro účetní jednotky, které účtují podle vyhlášky č. 503/2002 Sb., ve znění pozdějších předpisů („v textu jen ČÚS“).

Příloha účetní závěrky		
Zdravotní pojišťovny ministerstva vnitra České republiky		
IČO: 47114304, sídlo: Praha 3, Vinohradská 2577/ 178		
sestavená k 31. 12. 2018 (v tis. Kč)		

A.4. Informace podle § 7 odst. 5 zákona o stavu účtů v knize podrozvahových účtů

Číslo položky	Název položky	OBDOBÍ	
		BĚŽNÉ	MINULÉ
P.I.	Majetek účetní jednotky	60 023	58 600
1.	Drobný nehmotný majetek	5 550	5 930
2.	Drobný hmotný majetek	54 473	52 670
3.	Ostatní majetek	0	0
P.II.	Odepsané pohledávky a závazky	60 649	67 585
1.	Odepsané pohledávky celkem	60 649	67 585
1.1.	Odepsané pohledávky – dlužné pojistné	35 605	40 359
1.2.	Odepsané pohledávky – sankční platby v oblasti veřejného zdravotního pojištění	25 042	27 217
1.3.	Odepsané pohledávky - ostatní	2	9
2.	Odepsané závazky	0	0
P.III.	Podmíněné pohledávky z důvodu užívání majetku jinou osobou	0	0
1.	Krátkodobé podmíněné pohledávky z důvodu úplatného užívání majetku jinou osobou	0	0
2.	Dlouhodobé podmíněné pohledávky z důvodu úplatného užívání majetku jinou osobou	0	0
3.	Krátkodobé podmíněné pohledávky z důvodu užívání majetku jinou osobou na základě smlouvy o výpůjčce	0	0
4.	Dlouhodobé podmíněné pohledávky z důvodu užívání majetku jinou osobou na základě smlouvy o výpůjčce	0	0
5.	Krátkodobé podmíněné pohledávky z důvodu užívání majetku jinou osobou z jiných důvodů	0	0
6.	Dlouhodobé podmíněné pohledávky z důvodu užívání majetku jinou osobou z jiných důvodů	0	0
P.IV.	Další podmíněné pohledávky a ostatní podmíněná aktiva	261 327	246 254
1.	Krátkodobé podmíněné pohledávky ze smluv o prodeji dlouhodobého majetku	0	0
2.	Dlouhodobé podmíněné pohledávky ze smluv o prodeji dlouhodobého majetku	0	0
3.	Krátkodobé podmíněné pohledávky z jiných smluv - regresní pohledávky v oper. evidenci	61 708	63 348
4.	Dlouhodobé podmíněné pohledávky z jiných smluv	0	0
5.	Krátkodobé podmíněné pohledávky ze vztahu k prostředkům EU	0	0
6.	Dlouhodobé podmíněné pohledávky ze vztahu k prostředkům EU	0	0
7.	Krátkodobé podmíněné pohledávky ze vztahu k jiným zdrojům	0	0
8.	Dlouhodobé podmíněné pohledávky ze vztahu k jiným zdrojům	0	0
9.	Krátkodobé podmíněné úhrady pohledávek z přijatých zajištění	0	0
10.	Dlouhodobé podmíněné úhrady pohledávek z přijatých zajištění	0	0
11.	Krátkodobé podmíněné pohledávky ze soudních sporů, správních řízení a jiných řízení	0	0
12.	Dlouhodobé podmíněné pohledávky ze soudních sporů, správních řízení a jiných řízení	0	0
13.	Ostatní krátkodobá podmíněná aktiva	0	0
14.	Ostatní dlouhodobá podmíněná aktiva (evidované zdravotnické prostředky "R")	199 619	182 906
P.V.	Podmíněné dluhy z důvodu užívání cizího majetku	0	0
1.	Krátkodobé podmíněné dluhy z leasingových smluv	0	0
2.	Dlouhodobé podmíněné dluhy z leasingových smluv	0	0
3.	Krátkodobé podmíněné dluhy z důvodu úplatného užívání cizího majetku na základě jiného důvodu	0	0
4.	Dlouhodobé podmíněné dluhy z důvodu úplatného užívání cizího majetku na základě jiného důvodu	0	0
5.	Krátkodobé podmíněné dluhy z důvodu užívání cizího majetku na základě smlouvy o výpůjčce	0	0
6.	Dlouhodobé podmíněné dluhy z důvodu užívání cizího majetku na základě smlouvy o výpůjčce	0	0
7.	Krátkodobé podmíněné dluhy z důvodu užívání cizího majetku nebo jeho převzetí z jiných důvodů	0	0
8.	Dlouhodobé podmíněné dluhy z důvodu užívání cizího majetku nebo jeho převzetí z jiných důvodů	0	0
P.VI.	Další podmíněné dluhy a ostatní podmíněná pasiva	251	0
1.	Krátkodobé podmíněné dluhy ze smluv o pořízení dlouhodobého majetku	0	0
2.	Dlouhodobé podmíněné dluhy ze smluv o pořízení dlouhodobého majetku	0	0
3.	Krátkodobé podmíněné dluhy z jiných smluv	0	0
4.	Dlouhodobé podmíněné dluhy z jiných smluv	0	0
5.	Krátkodobé podmíněné dluhy ze vztahu k prostředkům EU	0	0
6.	Dlouhodobé podmíněné dluhy ze vztahu k prostředkům EU	0	0
7.	Krátkodobé podmíněné dluhy vyplývající z právních předpisů a další činnosti moci zákonodárné, výkonné nebo soudní	0	0
8.	Dlouhodobé podmíněné dluhy vyplývající z právních předpisů a další činnosti moci zákonodárné, výkonné nebo soudní	0	0
9.	Krátkodobé podmíněné dluhy z poskytnutých zajištění	0	0
10.	Dlouhodobé podmíněné dluhy z poskytnutých zajištění	0	0
11.	Krátkodobé podmíněné dluhy ze soudních sporů, správních řízení a jiných řízení	251	0
12.	Dlouhodobé podmíněné dluhy ze soudních sporů, správních řízení a jiných řízení	0	0
13.	Ostatní krátkodobá podmíněná pasiva	0	0
14.	Ostatní dlouhodobá podmíněná pasiva	0	0
P.VII.	Vyrovnávací účet	382 250	372 439
1.	Vyrovnávací účet k podrozvahovým účtům	382 250	372 439

Příloha účetní závěrky
Zdravotní pojišťovny ministerstva vnitra České republiky IČO: 47114304, sídlo: Praha 3, Vinohradská 2577/ 178
sestavená k 31. 12. 2018 (v tis. Kč)

A.5. Informace podle § 18 odst. 3 písm. b) zákona

Zdravotní pojišťovna ministerstva vnitra České republiky (dále „ZP MV ČR“ nebo "zdravotní pojišťovna") byla zřízena rozhodnutím Ministerstva práce a sociálních věcí České republiky podle zákona ČNR č. 280/1992 Sb., o resortních, oborových, podnikových a dalších zdravotních pojišťovnách („zákon č. 280/1992 Sb.“) ke dni 1. října 1992 a dne 26. října 1992 byla zapsána v obchodním rejstříku, vedeném Městským soudem v Praze, v oddílu A, vložka 7216.

A.6. Informace podle § 19 odst. 6 zákona

Další skutečnosti ke konci rozvahového dne:

Vláda svým usnesením č. 13 ze 7. ledna 2019 odvolala z DR ZP MV ČR Ing. Olega Blaško a nově jmenovala svým zástupcem doc. MUDr. Ladislava Horáka, DrSc.

K 1. 1. 2019 jmenovala SR novou členku Výboru pro audit Ing. Věru Skalskou. Po ověření účetní závěrky za rok 2018 ukončuje své členství Ing. Květuše Srnová.

K datu sestavení účetní závěrky nejsou vedení pojišťovny známy žádné další významné následné události, které by si vyžádaly úpravu účetní závěrky pojišťovny.

A.7. Informace podle § 24 odst. 4 vyhlášky 503/2002 Sb.

Údaje o vzájemném zúčtování

Pojišťovna v průběhu roku 2018 neprovedla žádné vzájemné zúčtování.

A.8. Informace o podmíněnosti nabytí právních účinků vkladu do katastru nemovitostí - § 56 odst. 8 vyhlášky 500/2002 Sb.

Údaje o prodaném a v katastru dosud nerealizovaném majetku

Uvedená skutečnost k rozvahovému dni nenastala.

Příloha účetní závěrky
Zdravotní pojišťovny ministerstva vnitra České republiky IČO: 47114304, sídlo: Praha 3, Vinohradská 2577/ 178
sestavená k 31. 12. 2018 (v tis. Kč)

E.1. Doplňující informace k položkám rozvahy

Závazky ze sociálního zabezpečení, zdravotního pojištění a daňové závazky

Položka - název	2018	2017
Splatné závazky pojistného na sociální zabezpečení a příspěvku na státní politiku zaměstnanosti	16 701	16 780
Splatné závazky veřejného zdravotního pojištění	9 359	9 229
Evidované daňové nedoplatky u místně příslušných finančních orgánů	13 099	13 265

Žádný z uvedených závazků není po lhůtě splatnosti.

Stát – daňové závazky a pohledávky

Daňové závazky ke 31. 12. 2018 činí 13 099 tis. Kč (2017: 13 265 tis. Kč) a jsou převážně z předpisu prosincových mezd. Daň z příjmu vykazuje po započtení vytvořeného dohadu přeplatek ve výši 96 tis. Kč (2017: nedoplatek 83 tis. Kč). Daň z příjmů za rok 2018 bude zpracovávat daňový poradce. Závazek daně z přidané hodnoty činí 0 tis. Kč (2017: 7 tis. Kč). Žádná z uvedených položek není po lhůtě splatnosti.

Závazky nevykázané v rozvaze

Existuje pouze podmíněný závazek ze správního řízení vykázaný v tab. A4 ve výši 251 tis. Kč. Kromě toho nemá ZP MV ČR žádné závazky z finančního leasingu ani jiné závazky nevykázané v rozvaze.

Informace o spřízněných osobách

K žádným transakcím se spřízněnými stranami v účetním období nedošlo.

Zaměstnanci a vedoucí pracovníci

Průměrný počet zaměstnanců a osobní náklady za rok 2018 a 2017:

Rok	Počet zaměstnanců	Mzdové náklady a ost. os. náklady	Náklady na sociální zabezpečení a zdravotní pojištění	Ostatní sociální náklady
2017	612	356 353	115 291	7 127
2018	620	394 839	126 978	7 572

Podíl ostatních osobních nákladů (dále jen „OON“) ve mzdových nákladech včetně OON činí 7,1 % (2017: 5,9 %). Stav počtu zaměstnanců roste pod plánovanou hodnotu ZPP pro rok 2018 (644 v průměrných přepočtených stavech). Meziroční nárůst počtu zaměstnanců o osm je dán potřebou zajištění obslužnosti při průběžně rostoucích počtech pojištěnců a růstem administrativní náročnosti jednotlivých agend. Počet vedoucích zaměstnanců ke 31. 12. 2018 činí 12 (v roce 2017: 14).

Mzdy vedoucích zaměstnanců činí 43 017 tis. Kč (2017: 47 077 tis. Kč), náklady na zákonné odvody včetně podílu zaměstnance v hrubé mzdě pak 11 556 tis. Kč (2017: 12 652 tis. Kč).

Členům správních a dozorčích orgánů byly vyplaceny za rok 2018 odměny z titulu výkonu funkce ve výši 8 200 tis. Kč (2017: 7 742 tis. Kč).

Příloha účetní závěrky
Zdravotní pojišťovny ministerstva vnitra České republiky IČO: 47114304, sídlo: Praha 3, Vinohradská 2577/ 178
sestavená k 31. 12. 2018 (v tis. Kč)

Dlouhodobý nehmotný majetek (k pol. Aktiva A.I. až III.)

(údaje v tis. Kč)	Software	Nedokončený nehmotný majetek	Celkem
Pořizovací cena			
Zůstatek k 1. 1. 2018	160 087	390	160 477
Přírůstky (+)	8 585	18 510	27 095
Úbytky (-)	197	0	197
Přeúčtování (zařazení majetku do užívání)	0	-8 586	-8 586
Zůstatek k 31. 12. 2018	168 475	10 314	178 789
Oprávk			
Zůstatek k 1. 1. 2018	146 804	0	146 804
Odpisy	13 971	0	13 971
Úbytky opravek (-)	-197	0	-197
Zůstatek k 31. 12. 2018	160 578	0	160 578
Zůstatková hodnota 1. 1. 2018	13 283	390	13 673
Zůstatková hodnota 31. 12. 2018	7 897	10 314	18 211

Dlouhodobý hmotný majetek (k pol. Aktiva C.I. až IV.)

(údaje v tis. Kč)	Pozemky	Budovy Stavby	Dopravní prostředky	Samostat. movité věci	Umělecká díla a sbírky	Nedokončený hmotný majetek	Celkem
Pořizovací cena							
Zůstatek k 1. 1. 2018	31 089	412 875	34 577	83 720	79	99	562 439
Přírůstky (+)	0	1 098	8 088	2 388	0	17 611	29 185
Úbytky (-)	0	0	7 983	1 324	0	0	9 307
Přeúčtování (zařazení maj. do užívání)	0	0	0	0	0	-11 574	-11 574
Zůstatek k 31. 12. 2018	31 089	413 973	34 682	84 784	79	6 136	570 743
Oprávk							
Zůstatek k 1. 1. 2018	0	228 532	28 912	70 929	0	0	328 373
Odpisy a opr. pol. (+)	0	12 760	3 038	7 081	0	0	22 879
Úbytky opravek (-)	0	0	7 962	1 324	0	0	9 286
Zůstatek k 31. 12. 2018	0	241 292	23 988	76 686	0	0	341 966
Oprav. položky (-)	0	18 238	0	0	0	0	18 238
Zůst. hodn. 1. 1. 2018	31 089	166 105	5 665	12 791	79	99	215 828
Zůst. hodn. 31. 12. 2018	31 089	154 443	10 694	8 098	79	6 136	210 539

Mezi nejvýznamnější přírůstky dlouhodobého hmotného a nehmotného majetku v roce 2018 patří nákup automobilů a rozvoj informačních systémů. Snížení účetní hodnoty dlouhodobého majetku představují odpisy a vyřazení majetku. Další položkou, snižující hodnotu majetku, je opravná položka vytvořená k provozním budovám na základě interní

Příloha účetní závěrky
Zdravotní pojišťovny ministerstva vnitra České republiky IČO: 47114304, sídlo: Praha 3, Vinohradská 2577/ 178
sestavená k 31. 12. 2018 (v tis. Kč)

revize ocenění majetku ve výši 18 238 tis. Kč. Opravná položka na základě závěrů provedené fyzické inventury ke dni 31. 12. 2018 a pravidelné prověrky ocenění všech nemovitostí ve vlastnictví ZP MV ČR provedené v roce 2017 zůstává i nadále v uvedené výši.

Pohledávky z veřejného zdravotního pojištění (k pol. Aktiva E.I.)

Rozhodující objem pohledávek (včetně opravných položek) představují pohledávky za plátcí pojistného, a to 6 591 567 tis. Kč v hrubé výši (2017: 6 129 492 tis. Kč). Z tohoto objemu tvoří pohledávky po lhůtě splatnosti 3 905 770 tis. Kč (2017: 3 467 708 tis. Kč). K pohledávkám po lhůtě splatnosti jsou způsobem uvedeným v části A.3 vytvořeny opravné položky, jejichž výše činí 2 657 124 tis. Kč (2017: 1 912 418 tis. Kč). Na základě interní analýzy návratnosti výše uvedených pohledávek se ZP MV ČR domnívá, že takto stanovené opravné položky věrně zobrazují skutečnou hodnotu těchto pohledávek.

V účetním období 2018 byly provedeny odpisy zejména promlčených a prekludovaných pohledávek, které se vztahovaly k oblasti pojistného a penále. V případě, že se jedná o odpis pohledávek, u kterých není zcela vyloučena budoucí úhrada, jsou do doby vyloučení možnosti úhrady, nejdéle však do jejich promlčení, evidovány v podrozvaze a uvedeny v části A4 P.II přílohy. Celková výše takto evidovaných pohledávek je 60 649 tis. Kč (2017: 67 585 tis. Kč). ZP MV ČR v roce 2018 odepsala pohledávky dle metody popsané v části A.3.

Struktura odepsaných pohledávek je následující:

Struktura odepsaných pohledávek ZFZP*	2018	2017
Pohledávky z pojistného na veřejné zdravotní pojištění	108 455	147 021
Pohledávky z penále a pokut	135 010	198 665
Ostatní pohledávky ZFZP	146	1 913
Odstranění tvrdosti	17 641	15 236
Celkem	261 252	362 835

*ZFZP – základní fond zdravotního pojištění

Aktivní dohadné položky (k pol. Aktiva E.I.7)

Aktivní dohadné položky jsou vytvářeny pouze na předpokládané přeplatky zdravotních služeb ve výši 44 270 tis. Kč (2017: 14 149 tis. Kč) u lůžkových zařízení (nemocnic).

Příloha účetní závěrky
Zdravotní pojišťovny ministerstva vnitra České republiky IČO: 47114304, sídlo: Praha 3, Vinohradská 2577/ 178
sestavená k 31. 12. 2018 (v tis. Kč)

Finanční prostředky a fondy veřejného zdravotního pojištění a ostatní kapitálové fondy (k pol. Aktiva F.II.1 a 2)

Porovnání zůstatků fondů se stavem finančních prostředků k jednotlivým fondům:

Porovnání zůstatků fondů (v tis. Kč)	31.12.2018		31.12.2017	
	Fond	Bankovní účet	Fond	Bankovní účet
Základní fond (ZFZP)	4 146 321	3 701 089	3 413 541	2 260 915
Rezervní fond (RF)	452 240	452 240	426 723	426 723
Provozní fond (PF)	1 378 276	1 295 867	1 121 026	1 203 699
Sociální fond (SF)	13 691	13 656	10 654	10 162
Fond reprodukce majetku (FRM)	755 260	755 134	756 455	756 707
Fond prevence (FP)	197 873	202 534	194 622	191 000
Celkem	6 943 661	6 420 520	5 923 021	4 849 206

POZN. Stav bankovního účtu PF a ZFZP zahrnuje hotovost na pokladně, ceniny a účet peněz na cestě.

Významný meziroční nárůst zůstatků základního fondu zdravotního pojištění (ZFZP) je výsledkem navýšení plateb státu za pojištěnce, za které je plátcem pojistného, růstu mezd a celkově příznivé hospodářské situace.

Výši zůstatků PF ovlivňuje úsporný režim provozu pojišťovny a nevýznamné krácení skutečného přidělu proti maximálnímu možnému limitu tvorby PF ze ZFZP.

Stav zůstatku FRM je důsledkem nízkého čerpání a objemu průběžné tvorby ve výši odpisů majetku.

Hodnota majetku pojišťovny evidovaného ve fondu majetku, který není v tabulce uváděn, se meziročně zvýšila o 2,2 mil. Kč, což odpovídá nízkému podílu čerpání FRM (32,5 % plánu).

Ostatní bankovní účty (k pol. Aktiva F.II.1.10.)

Ostatní bankovní účty zahrnují účty ostatní zdaňované činnosti.

Pokladna a jiné pokladní hodnoty (k pol. Aktiva F.II.2)

Položka zahrnuje zejména aktiva (peníze, ceniny) pokladen k PF a ZFZP.

Základní fond zdravotního pojištění (k pol. Pasiva A.V.1.)

V roce 2018 příjmy pojistného po přerozdělování dosáhly 35 978 681 tis. Kč (2017: 33 117 717 tis. Kč) s meziročním nárůstem 8,6 %. Významný vliv na tento nárůst má růst mezd, nízká nezaměstnanost, celkově příznivá hospodářská situace v roce 2018 a navýšení platby státu za pojištěnce, za které je plátcem pojistného (z 920 Kč na 969 Kč měsíčně). Náklady na zdravotní služby meziročně vzrostly o 9,5 %, tj. z 30 917 627 tis. Kč na 33 843 381 tis. Kč.

Prostředky ZFZP se na celkovém objemu finančních zdrojů zdravotní pojišťovny k 31. 12. 2018 podílely 57,6 % (2017: 46,6 %).

Opravné položky, dohadné položky a rezervy jsou v souladu s metodikou uváděny v přehledech tvorby a čerpání fondů změnou jejich stavu.

Příloha účetní závěrky			
Zdravotní pojišťovny ministerstva vnitra České republiky			
IČO: 47114304, sídlo: Praha 3, Vinohradská 2577/ 178			
sestavená k 31. 12. 2018 (v tis. Kč)			

Základní fond zdravotního pojištění (ZFZP)	Skutečnost	Skutečnost	ZPP
Tvorba a čerpání	Rok 2017	Rok 2018	2018
	(tis. Kč)	(tis. Kč)	(tis. Kč)
Počáteční zůstatek k 1. 1. ve sledovaném období	1 467 043	3 413 541	2 157 991
Tvorba celkem = zdroje	34 214 136	36 998 830	34 962 620
Pojistné z veřejného zdravotního pojištění	30 710 269	33 535 772	32 261 520
z toho: dohadné položky k pojistnému	0	0	0
Peněžní prostředky plynoucí z měsíčního vyúčtování výsledků přerozdělování ±	2 952 037	2 925 169	2 290 000
Pojistné z veř. zdrav. pojištění po přerozdělování	33 662 306	36 460 941	34 551 520
Penále, pokuty a přirážky k pojistnému včetně dohadných položek	395 868	360 465	316 200
z toho: dohadné položky	0	0	0
Náhrady nákladů podle § 1 odst. 1 písm. d) vyhlášky o fondech	68 675	64 070	63 900
Úroky získané hospodařením se ZFZP podle § 1 odst. 2 nebo 3 vyhlášky o fondech	86	0	0
Ostatní pohledávky podle § 1 odst. 1 písm. g) vyhlášky o fondech	1 190	3 144	1 900
Převody z jiných fondů v souladu s § 1 odst. 1 písm. i) vyhlášky o fondech	0	0	0
Převod zůstatku ZFZP v případě sloučení nebo splynutí zdravotní pojišťovny	0	0	0
Pohledávky za zahraniční pojišťovnou na základě mezinárodních smluv	83 739	104 325	40 100
Pohledávky za zahraniční pojišťovnou za paušální platbu na cizí pojištěnce	10	0	0
Kladné kursové rozdíly podle § 1 odst. 1 písm. h) vyhlášky o fondech	0	5 885	0
Dar určený dárce pro ZFZP, nebo pokud nebyl dárce určen účel daru	0	0	0
Snížené nebo zrušené opravné položky k pojistnému, penále, pokutám	0	0	0
Použité, snížené nebo zrušené rezervy na pravomocně neskončené soudní spory	2 262	0	0
Ostatní dohadné položky aktivní vztahující se k základnímu fondu	0	0	-11 000
Mimořádné převody mezi fondy	0	0	0
Čerpání celkem = snížení zdrojů:	32 267 638	36 266 050	34 506 398
Závazky za zdravotní služby včetně korekcí a revizí a úhrad jiným zdravotním pojišťovnám, včetně dohad. položek	30 917 627	33 843 381	32 990 000
z toho: závazky za léčení pojištěnců dané zdravotní pojišťovny v cizině	72 043	82 573	74 000
dohadné položky k závazkům	-44 680	63 314	2 100
Úroky z úvěrů podle § 1 odst. 4 písm. f) vyhlášky o fondech	0	0	0
Předpis přidělů do jiných fondů	766 072	1 279 757	1 098 398
v tom: - do rezervního fondu podle § 1 odst. 4 písm. j) vyhlášky o fondech	28 802	25 517	24 698
- do provozního fondu podle § 1 odst. 4 písm. i) vyhlášky o fondech	600 000	1 103 000	940 000
- do fondu prevence podle § 1 odst. 4 písm. k) vyhlášky o fondech	137 270	151 240	133 700
Odpis pohledávek podle § 1 odst. 5 vyhlášky o fondech	347 599	243 611	275 000
Snížení ZFZP na základě odstranění tvrdosti	15 236	17 641	9 800
Závazky fakturované tuzemskými zdr. zařízeními za cizí pojištěnce	87 669	115 983	95 790
Závazky vůči zahraniční pojišťovně z titulu paušální platby za pojištěnce	15	317	210
Bankovní poplatky za vedení účtu ZFZP a další poplatky ZFZP	14 419	17 266	15 400
Náklady spojené s vedením osobního účtu pojištěnce	0	0	0
Záporné kursové rozdíly podle § 1 odst. 4 písm. h) vyhlášky o fondech	0	1 558	1 800
Tvorba rezervy na pravomocně neskončené soudní spory	0	1 830	0
Tvorba opravných položek k pojistnému, penále, pokutám a přirážkám k pojistnému	119 001	744 706	20 000
Konečný zůstatek k poslednímu dni sledovaného období	3 413 541	4 146 321	2 614 213

Příloha účetní závěrky
Zdravotní pojišťovny ministerstva vnitra České republiky IČO: 47114304, sídlo: Praha 3, Vinohradská 2577/ 178
sestavená k 31. 12. 2018 (v tis. Kč)

Rezervní fond (k pol. Pasiva A.V.2.)

RF je v účetním stavu na výši předepsané zákonným limitem (§ 2 vyhl. č. 418/2003 Sb. a § 18 zákona č. 280/1992 Sb.). Finanční stav je naplněn v zákonném termínu.

Propočet zákonem stanovené výše byl proveden následovně:

Propočet limitu rezervního fondu	Roční výdaje ZFZP (tis. Kč)	
Účetní období	31.12.2018	31.12.2017
2014		26 705 526
2015	28 397 200	28 397 200
2016	30 241 950	30 241 950
2017	31 808 849	
průměrná hodnota	30 149 333	28 448 225
Vypočtená výše rezervního fondu	452 240	426 723

Rezervní fond (RF)	Skutečnost	Skutečnost	ZPP
Tvorba a čerpání	Rok 2017	Rok 2018	2018
	(tis. Kč)	(tis. Kč)	(tis. Kč)
Počáteční zůstatek k 1. 1. ve sledovaném období (I)	397 922	426 723	426 723
Tvorba celkem = zdroje (II)	28 802	25 517	24 698
Převod ze základního fondu zdravotního pojištění podle § 2	28 802	25 517	24 698
Úroky z běžného účtu RF podle § 2 odst. 1 písm. e) vyhlášky o fondech	0	0	0
Dary určené dárce do RF podle § 2 odst. 1 písm. f) vyhlášky o fondech	0	0	0
Převod zůstatku RF v případě sloučení nebo splynutí zdravotní pojišťovny	0	0	0
Kauce žadatele podle § 2 odst. 1 písm. a) vyhlášky o fondech	0	0	0
Čerpání celkem = snížení zdrojů: (III)	1	0	0
Příděl z RF do základního fondu zdravotního pojištění	0	0	0
Poplatky související s RF	1	0	0
Závazky k úhradě zdravotních služeb z rozhodnutí likvidátora	0	0	0
Konečný zůstatek k poslednímu dni sledovaného období = I + II - III	426 723	452 240	451 421

Příloha účetní závěrky
Zdravotní pojišťovny ministerstva vnitra České republiky IČO: 47114304, sídlo: Praha 3, Vinohradská 2577/ 178
sestavená k 31. 12. 2018 (v tis. Kč)

Provozní fond (k pol. Pasiva A.III.1.)

Rostoucí stav zůstatku PF je dán úsporným režimem hospodaření pojišťovny. Skutečný příděl do PF k 31. 12. 2018 byl proveden pod maximálním možným zákonným limitem.

Výpočet maximálního limitu pro příděl PF byl proveden následovně:

Propočet přídělu provoznímu fondu	2018	2017
Koeficient limitu nákladů na provozní činnost	3,05	3,05
Rozvrhová základna pro výpočet přídělu do PF*	36 165 761	33 286 117
Vypočtený maximální limit nákladů na provozní činnost	1 103 056	1 015 227
Skutečný příděl ze základního do provozního fondu	1 103 000	600 000
<i>Ponecháno na úhrady zdravotních služeb na ZFZP (úspora)</i>	56	415 227

*Rozvrhovou základnou uváděnou v propočtu jsou příjmy za příslušný kalendářní rok z veřejného zdravotního pojištění po přerozdělování, dále příjmy z výnosu penále, pokut, přirážek k pojistnému a náhrad nákladů.

Příloha účetní závěrky
Zdravotní pojišťovny ministerstva vnitra České republiky IČO: 47114304, sídlo: Praha 3, Vinohradská 2577/ 178
sestavená k 31. 12. 2018 (v tis. Kč)

Provozní fond (PF)	Skutečnost	Skutečnost	ZPP
Tvorba a čerpání	Rok 2017	Rok 2018	2018
	(tis. Kč)	(tis. Kč)	(tis. Kč)
Počáteční zůstatek k 1. 1. ve sledovaném období (I)	1 313 955	1 121 026	1 059 767
Tvorba celkem = zdroje (II)	600 726	1 104 913	940 800
Předpis přidělu ze základního fondu zdravotního pojištění, stanovený podle § 7	600 000	1 103 000	940 000
Předpis přidělu z fondu reprodukce majetku ve výši schválené Správní radou	0	0	0
Předpis převodu prostředků PF v případě sloučení nebo splnutí ZP	0	0	0
Pohledávka z prodeje dlouhodobého hmotného a nehmotného majetku	21	1 123	400
Předpis mimořádného přidělu VoZP ČR převodem ze ZFZP	0	0	0
Předpis úroků vztahujících se k PF podle § 3 odst. 2 písm. d) vyhlášky o fondech	0	0	0
Předpis smluvních pokut z porušení smluvního vztahu ke zdravotnickým zařízením	0	0	0
Kladné kurzové rozdíly související s PF podle § 3 odst. 2 písm. e) vyhlášky o fondech	0	0	0
Ostatní pohledávky vztahující se k PF podle § 3 odst. 2 písm. j) vyhlášky o fondech	705	790	400
Pohledávky Všeobecné zdravotní pojišťovny ČR podle § 3 odst. 3 vyhlášky o fondech	0	0	0
Předpis daru určeného výlučně pro PF podle § 3 odst. 2 písm. b) vyhlášky o fondech	0	0	0
Mimořádné případy externí	0	0	0
Mimořádné převody mezi fondy	0	0	0
Čerpání celkem = snížení zdrojů: (III)	793 655	847 663	963 266
Členění závazků zdravotní pojišťovny v oblasti provozní činnosti - podle § 3	776 495	809 234	925 876
v tom: mzdy bez ostatních osobních nákladů	335 181	366 808	366 976
ostatní osobní náklady	21 172	28 031	36 500
pojistné za zaměstnance na zdravotní pojištění	32 802	36 342	37 051
pojistné za zaměstnance na sociální zabezpečení	82 489	90 636	102 919
odměny členům správní, dozorčí rady a rozhodčímu orgánu	7 742	8 200	8 200
úroky	0	0	0
podíl úhrad za služby Kanceláře zdravotního pojištění	1 702	3 557	4 212
podíl úhrad zdravotní pojišťovny za vedení centrálního registru	4 816	4 948	5 238
záporné kurzové rozdíly související s PF	18	1	0
úhrady poplatků	777	530	1 200
závazky k úhradě pokut a penále podle § 3 odst. 4 písm. i)	437	0	0
úhrada zdravotních služeb z rozhodnutí likvidátora zdravotní pojišťovny	0	0	0
prostředky vynaložené zdravotní pojišťovnou na nákup metodik od VZP ČR	1 416	1 621	1 250
podíl odpisů hmotného a nehmotného majetku vztahující k PF	50 136	34 657	51 500
ostatní závazky	237 807	233 903	310 830
Předpis zákonné výše přidělu do sociálního fondu	6 704	7 336	7 340
Předpis přidělu do základního fondu zdravotního pojištění	0	0	0
Předpis přidělu do fondu reprodukce majetku	0	0	0
Předpis přidělu do ZFZP podle rozhodnutí správní rady	0	0	0
Předpis přidělu do FRM ve výši kladného rozdílu mezi prodejní a zůstatkovou cenou	6	1 093	50
Předpis přidělu do fondu prevence podle § 3 odst. 6 vyhlášky o fondech	10 450	30 000	30 000
Mimořádné převody mezi fondy	0	0	0
Konečný zůstatek k poslednímu dni sledovaného období = I + II - III	1 121 026	1 378 276	1 037 301

Příloha účetní závěrky
Zdravotní pojišťovny ministerstva vnitra České republiky IČO: 47114304, sídlo: Praha 3, Vinohradská 2577/ 178
sestavená k 31. 12. 2018 (v tis. Kč)

Sociální fond (k pol. Pasiva A.III.2.)

SF byl vytvářen a čerpán v souladu s platnými předpisy a kolektivní smlouvou.

Sociální fond (SF)	Skutečnost	Skutečnost	ZPP
Tvorba a čerpání	Rok 2017	Rok 2018	2018
	(tis. Kč)	(tis. Kč)	(tis. Kč)
Počáteční zůstatek k 1. 1. ve sledovaném období (I)	9 231	10 654	10 127
Tvorba celkem = zdroje (II)	8 109	8 817	7 890
Předpis přidělu z provozního fondu podle § 4 odst. 2 písm. a)	6 704	7 336	7 340
Úroky z běžného účtu SF podle § 4 odst. 2 písm. e) vyhlášky o fondech	0	0	0
Předpis ostatních příjmů podle § 4 odst. 2 písm. d) vyhlášky o fondech	0	0	0
Předpis přidělu ze zisku po zdanění ze zdaňované činnosti	1 000	1 000	0
Převod zůstatku SF, v případě sloučení nebo splynutí zdravotní pojišťovny	0	0	0
Splátky z půjček zaměstnancům podle § 4 odst. 2 písm. c)	405	481	550
Kladné kurzové rozdíly související se SF	0	0	0
Bezúplatná plnění určená dárce do SF podle § 4 odst. 2 písm. f)	0	0	0
Čerpání celkem = snížení zdrojů podle § 4 odst. 3 písm. a) (III)	6 686	5 780	7 390
Předpisy snížení zdrojů podle § 4 odst. 3 vyhlášky o fondech (1.1 + 1.2)	6 641	5 735	7 350
v tom: zápůjčky	634	280	550
ostatní čerpání	6 007	5 455	6 800
Úplaty za bankovní a jiné služby	45	45	40
Záporné kurzové rozdíly	0	0	0
Konečný zůstatek k poslednímu dni sledovaného období = I + II - III	10 654	13 691	10 627

Příloha účetní závěrky
Zdravotní pojišťovny ministerstva vnitra České republiky IČO: 47114304, sídlo: Praha 3, Vinohradská 2577/ 178
sestavená k 31. 12. 2018 (v tis. Kč)

Fond reprodukce majetku (k pol. Pasiva A.III.4.)

Čerpání fondu reprodukce majetku na pořízení majetku bylo v roce 2018 nižší, než bylo očekáváno na základě plánu (32,5 %).

Fond reprodukce majetku (FRM)	Skutečnost	Skutečnost	ZPP
Tvorba a čerpání	Rok 2017	Rok 2018	2018
	(tis. Kč)	(tis. Kč)	(tis. Kč)
Počáteční zůstatek k 1. 1. ve sledovaném období (I)	724 510	756 455	730 530
Tvorba celkem = zdroje (II)	52 433	37 965	53 725
Předpis FRM přidělem z provozního fondu ve výši odpisů	52 427	36 872	53 675
Předpis přidělu z provozního fondu ve výši schválené Správní radou	0	0	0
Úroky z běžného účtu FRM podle § 6 odst. 2 písm. f) vyhlášky o fondech	0	0	0
Bezúplatné plnění určený dárce na posílení FRM podle § 6 odst. 2 písm. d)	0	0	0
Příděl ze zisku po zdanění podle § 6 odst. 2 písm. e) vyhlášky o fondech	0	0	0
Zůstatek z FRM sloučené, nebo splynuté zdravotní pojišťovny	0	0	0
Účelová dotace ze státního rozpočtu podle § 6 odst. 2 písm. h)	0	0	0
Převod z provozního fondu - kladný rozdíl mezi prodejní a zůstatkovou cenou prodaného dlouhodobého hmotného a nehmotného majetku	6	1 093	50
Kladné kurzové rozdíly vztahující se k FRM podle § 6 odst. 2 písm. i)	0	0	0
Čerpání celkem = snížení zdrojů: (III)	20 488	39 160	120 505
Pořízení dlouhodobého hmotného a nehmotného majetku včetně záloh	20 488	39 160	120 500
Splátky úroků z úvěrů podle § 6 odst. 3 písm. b) vyhlášky o fondech	0	0	0
Úplaty za bankovní služby a další úplaty podle § 6 odst. 3 písm. d) vyhlášky o fondech	0	0	5
Příděl do provozního fondu se souhlasem Správní rady	0	0	0
Konečný zůstatek k poslednímu dni sledovaného období = I + II - III	756 455	755 260	663 750

Příloha účetní závěrky
Zdravotní pojišťovny ministerstva vnitra České republiky IČO: 47114304, sídlo: Praha 3, Vinohradská 2577/ 178
sestavená k 31. 12. 2018 (v tis. Kč)

Fond prevence (k pol. Pasiva A.III.5.)

FPrev byl v roce 2018 vytvářen v souladu se zněním fondové vyhlášky č. 418/2003 Sb., která od roku 2017 umožňuje tvorbu FPrev i ze zdrojů PF. Této možnosti bylo v roce 2018 využito a ve prospěch tvorby zdrojů FPrev bylo použito 30 000 tis. Kč (v r. 2017: 10 450 tis. Kč).

Základní zákonná podmínka pro tvorbu FPrev, tj. vyrovnané hospodaření, byla splněna. ZP MV ČR dosahuje vyrovnaného hospodaření, jestliže bylo dosaženo kladného zůstatku bankovního účtu ZFZP, aniž by byl použit úvěr pro přiděl do RF, úhradu všech splatných závazků ZFZP a přiděly do ostatních fondů podle vyhlášky č. 418/2003 Sb.

Čerpání probíhalo v souladu s podmínkami preventivních programů schválenými SR a bylo vyčerpáno 119,9 % plánovaných prostředků.

Fond prevence (Fprev)	Skutečnost	Skutečnost	ZPP
Tvorba a čerpání	Rok 2017	Rok 2018	2018
	(tis. Kč)	(tis. Kč)	(tis. Kč)
Počáteční zůstatek k 1. 1. ve sledovaném období (I)	161 512	194 622	172 962
Tvorba celkem = zdroje (II)	149 424	183 243	166 430
Zdroje podle zákona č. 551/1991 Sb. a č. 280/1992 Sb., v plat. znění	147 720	181 240	163 700
V tom: přiděl ze zisku po zdanění	0	0	0
podíl podle § 19 odst. 1 zákona č. 280 /1992 Sb., v plat. znění	147 720	181 240	163 700
z toho: převod ze ZFZP – prostředky pocházející z pojistného na v.z.p.	29 400	31 700	31 700
prostředky pocházející z pokut, přírážek k pojistnému a penále	107 870	119 540	102 000
převod z PF	10 450	30 000	30 000
Úroky vytvořené na bankovním účtu Fprev	0	0	0
Ostatní (bezúplatná plnění)	0	0	0
Zúčtování s pojišťenci s vazbou na vyúčtování preventivních programů	1 704	2 003	2 730
Čerpání celkem = snížení zdrojů: (III)	116 314	179 992	150 230
Preventivní programy	116 171	179 816	150 000
Úroky z úvěrů na posílení Fprev	0	0	0
Ostatní (úplaty za bankovní a jiné služby)	83	91	200
Odpis penále, přírážek a pokut k pojistnému, které byly zdrojem Fprev	0	0	0
Zúčtování s pojišťenci s vazbou na vyúčtování preventivních programů	60	85	30
Snížení fondu o částky penále, pokut a přírážek na základě rozhodnutí o odstranění tvrdosti	0	0	0
Konečný zůstatek k poslednímu dni sledovaného období = I + II - III	194 622	197 873	189 162

Příloha účetní závěrky
Zdravotní pojišťovny ministerstva vnitra České republiky IČO: 47114304, sídlo: Praha 3, Vinohradská 2577/ 178
sestavená k 31. 12. 2018 (v tis. Kč)

Dohadné položky pasivní (k pol. Pasiva C.I.6.)

ZP MV ČR vytváří dohadné položky pasivní k ZFZP. Tento dohad se tvoří na závazky z veřejného zdravotního pojištění vztahující se k běžnému účetnímu období, které budou zúčtovány v roce následujícím. K 31. 12. 2018 byla zaúčtována částka 737 084 tis. Kč (2017: 643 649 tis. Kč).

Bankovní úvěry

ZP MV ČR neměla k 31. 12. 2018 ani k 31. 12. 2017 žádný bankovní úvěr.

Rezervy

V průběhu účetního období byly účtovány rezervy na pasivní soudní spory v celkovém objemu 8 973 tis. Kč (2017: 7 143 tis. Kč) což představuje jejich zvýšení o 1 830 tis. Kč.

E.2. Doplnující informace k položkám výkazu zisku a ztráty***Ostatní zdaňovaná činnost (k pol. Aktiva F.II.1.10)***

ZP MV ČR provozuje dva typy zdaňované činnosti. Jedná se o pronájem nevyužitých prostor v objektech, kterých je ZP MV ČR vlastníkem, a zprostředkování připojištění pro komerční pojišťovny. Výnosy z provozování těchto dvou činností byly v roce 2018 a 2017 následující:

Zdaňovaná činnost (k pol. Pasiva A.VI.)	2018	2017
Pronájem nemovitostí	5 088	4 970
Zprostředkování připojištění pro komerční pojišťovny	5 411	5 243
Celkem nájemné a připojištění	10 499	10 213
Ostatní výnosy	2	0
Celkem	10 501	10 213

Příloha účetní závěrky
Zdravotní pojišťovny ministerstva vnitra České republiky IČO: 47114304, sídlo: Praha 3, Vinohradská 2577/ 178
sestavená k 31. 12. 2018 (v tis. Kč)

Ostatní zdaňovaná činnost (k pol. Pasiva A.VI.)	Skutečnost	Skutečnost	ZPP
(OZdČ)	Rok 2017	Rok 2018	2018
	(tis. Kč)	(tis. Kč)	(tis. Kč)
Výnosy celkem (I)	10 213	10 501	9 850
Výnosy ze zdaňované činnosti	10 213	10 501	9 850
Úroky	0	0	0
Výnosy z prodeje finančních investic	0	0	0
Zvýšení hodnoty cenných papírů vlivem reálného ocenění	0	0	0
Náklady celkem (II)	6 639	7 371	8 161
Provozní náklady související s OZdČ zdravotní pojišťovny	6 639	7 371	8 161
- mzdy bez ostatních osobních nákladů	1 700	1 873	1 893
- ostatní osobní náklady	0	0	0
- pojistné na zdravotní pojištění	153	169	170
- pojistné na sociální zabezpečení	425	468	473
- odpisy hmotného a nehmotného majetku - podíl OZdČ	2 291	2 215	2 175
- úroky	0	0	0
- pokuty a penále	0	0	0
- finanční náklady spojené s prodejem finančních investic	0	0	0
- ostatní provozní náklady	2 070	2 646	3 450
z toho podíl vyrovnávaný vůči PF	0	0	0
Snížení hodnoty cenných papírů vlivem reálného ocenění	0	0	0
Hospodářský výsledek před zdaněním III = I - II	3 574	3 130	1 689
Daň z příjmů (IV)	969	874	587
Hosp. výsledek z OZdČ po zdanění = III - IV.	2 605	2 256	1 102

Výsledek hospodaření (k pol. Pasiva A.VII.)

V roce 2018 je výsledkem hospodaření zisk po zdanění ve výši 2 256 tis. Kč (2017: 2 605 tis. Kč) a výsledek hospodaření minulých období činí 49 120 tis. Kč (2017: 47 515 tis. Kč). O použití nerozděleného zisku rozhoduje správní rada. K datu sestavení účetní závěrky nebylo o konkrétním použití kumulovaných prostředků rozhodnuto a nebyly čerpány.

Příloha účetní závěrky
Zdravotní pojišťovny ministerstva vnitra České republiky IČO: 47114304, sídlo: Praha 3, Vinohradská 2577/ 178
sestavená k 31. 12. 2018 (v tis. Kč)

Druhovú výsledovka (údaje v tis. Kč):

Analytické členění nákladů a výnosů (k pol. Pasiva A.III.1.)	PF akt. období	PF předch. období	OZdČ akt. období	OZdČ předch. období	Celkem akt. obd.	Celkem min. období
Výkonová spotřeba	225 520	227 817	1 014	502	226 534	228 319
Spotřebované nákupy	19 376	26 281	229	15	19 605	26 296
Spotřeba energie	8 609	8 195	39	50	8 648	8 245
Opravy a udržování	5 801	6 696	0	0	5 801	6 696
Ostatní služby	191 734	186 645	746	437	192 480	187 082
Odpisy dlouhodobého majetku	34 657	50 136	2 215	2 291	36 872	52 427
Opravné položky k majetku	0	0	0	0	0	0
Osobní náklady	538 416	487 424	2 510	2 278	540 926	489 702
Mzdové náklady	366 808	335 181	1 873	1 700	368 681	336 881
Odměny členům správních a dozorčích orgánů	8 200	7 742	0	0	8 200	7 742
Ostatní osobní náklady (dohody)	28 031	21 172	0	0	28 031	21 172
Náklady na soc. zabezpečení a zdravot. pojištění	126 978	115 291	637	578	127 615	115 869
Sociální náklady	8 399	8 038	0	0	8 399	8 038
Jiné ostatní náklady	10 544	11 033	1 625	1 560	12 169	12 593
Příděl SF	7 336	6 704	0	0	7 336	6 704
Odvod do FRM	1 093	6	0	0	1 093	6
Příděl do FPrev	30 000	10 450	0	0	30 000	10 450
Ostatní výnosy	1 913	742	10 501	10 213	12 414	10 955
Tržby z prodeje služeb	0	0	10 501	10 213	10 501	10 213
Jiné výnosy (úroky)	1 913	742	0	0	1 913	742
Počáteční zůstatek PF	1 121 026	1 313 955	0	0	1 121 026	1 313 955
Příděl ze ZFZP	1 103 000	600 000	0	0	1 103 000	600 000
Daně a mimoř. náklady	97	101	881	977	978	1 078
Mimořádné výnosy	0	0	0	0	0	0
NÁKLADY (ČERPÁNÍ) CELKEM	809 234	776 511	8 245	7 608	817 479	784 119
VÝNOSY (TVORBA) CELKEM	1 913	742	10 501	10 213	12 414	10 955
Výsledek hospodaření			2 256	2 605	2 256	2 605
Konečný zůstatek PF	1 378 276	1 121 026			1 378 276	1 121 026

Pozn.: V případě údajů o PF bylo využito údajů účtovaných jako tvorba a čerpání PF.




Příloha účetní závěrky
Zdravotní pojišťovny ministerstva vnitra České republiky IČO: 47114304, sídlo: Praha 3, Vinohradská 2577/ 178
sestavená k 31. 12. 2018 (v tis. Kč)

E.3. Doplnující informace k položkám přehledu o peněžních tocích

Přehled o peněžních tocích zahrnuje pohyby finančních prostředků s vyloučením vnitřních finančních toků na jednotlivých fondech.

E.4. Doplnující informace k položkám přehledu o změnách vlastního kapitálu

Přehled o změnách vlastního kapitálu pouze doplňuje údaje z Rozvahy, pasiva část A.

Zpracováno dne: 26. dubna 2019	Podpis statutárního orgánu účetní jednotky:	Osoba odpovědná za účetnictví (jméno a podpis):	Osoba odpovědná za účetní závěrku (jméno a podpis):
Audit provádí: KPMG Česká republika Audit, s.r.o. Pobřežní 648/1a 186 00 Praha 8	 MUDr. David Kostka, MBA generální ředitel ZPMV ČR	 Ing. Josef Krejdl vedoucí ekonomického odd.	 Ing. Vratislav Matys, MBA ředitel odboru ekonomicko-provozního



KPMG Česká republika Audit, s.r.o.

Pobřežní 1a
186 00 Praha 8
Česká republika
+420 222 123 111
www.kpmg.cz

Zpráva nezávislého auditora pro správní radu Zdravotní pojišťovny ministerstva vnitra České republiky

Výrok auditora

Provedli jsme audit přiložené účetní závěrky společnosti Zdravotní pojišťovny ministerstva vnitra České republiky (dále také „Společnost“) sestavené na základě českých účetních předpisů, která se skládá z rozvahy k 31. prosinci 2018 výkazu zisku a ztráty, přehledu o změnách vlastního kapitálu a přehledu o peněžních tocích za rok končící 31. prosincem 2018 a přílohy v účetní závěrce, která obsahuje popis použitých podstatných účetních metod a další vysvětlující informace. Údaje o Společnosti jsou uvedeny v bodě A.1 přílohy v této účetní závěrce.

Podle našeho názoru přiložená účetní závěrka podává věrný a poctivý obraz aktiv a pasiv Společnosti k 31. prosinci 2018 a nákladů a výnosů a výsledku jejího hospodaření a peněžních toků za rok končící 31. prosincem 2018 v souladu s českými účetními předpisy.

Základ pro výrok

Audit jsme provedli v souladu se zákonem o auditorech, nařízením Evropského parlamentu a Rady (EU) č. 537/2014 a standardy Komory auditorů České republiky pro audit, kterými jsou mezinárodní standardy pro audit (ISA) případně doplněné a upravené souvisejícími aplikačními doložkami. Naše odpovědnost stanovená těmito předpisy je podrobněji popsána v oddílu Odpovědnost auditora za audit účetní závěrky. V souladu se zákonem o auditorech a Etickým kodexem přijatým Komorou auditorů České republiky jsme na Společnosti nezávislí a splnili jsme i další etické povinnosti vyplývající z uvedených předpisů. Domníváme se, že důkazní informace, které jsme shromáždili, poskytují dostatečný a vhodný základ pro vyjádření našeho výroku.

Hlavní záležitosti auditu

Hlavní záležitosti auditu jsou záležitosti, které byly podle našeho odborného úsudku při auditu účetní závěrky za běžné období nejvýznamnější. Těmito záležitostmi jsme se zabývali v kontextu auditu účetní závěrky jako celku a v souvislosti s utvářením názoru na tuto závěrku. Samostatný výrok k těmto záležitostem nevyjadřujeme.



Ocenění dohadných položek pasivních na náklady na zdravotní péči

Hlavní záležitost auditu

Na tuto záležitost jsme se zaměřili z důvodu významných úsudků a předpokladů vytvářených vedením Společnosti při stanovení dohadných položek pasivních na náklady na zdravotní péči.

Dohadné položky pasivní k 31. prosinci 2018 ve výši 737 084 tis. Kč představují odhad nákladů na zdravotní péči k rozvahovému dni. Jedná se o předpokládané doúčtování zdravotních služeb v roce 2019 v rámci ročního vyúčtování úhrad.

Výši dohadných položek na vyúčtování roku 2018 Společnost odhadnula na základě úhrad v roce 2018 a předpokladu dopadů konečného vyúčtování zdravotních služeb za rok 2018. Jednotlivé dohadné položky pasivní vůči nemocnicím Společnost podložila položkovým rozpisem vůči jednotlivým dodavatelům. U dohadné položky vůči ostatním segmentům Společnost vycházela ze skutečnosti vyúčtování roku 2017 se zohledněním předpokládaných dopadů úhradové vyhlášky.

Další informace jsou uvedeny v bodě E. 1. přílohy účetní závěrky Společnosti, která je uvedena v části 9.1 výroční zprávy.

Jak byla daná záležitost auditu řešena

Při řešení této hlavní záležitosti auditu jsme provedli, kromě jiného, níže uvedené auditorské postupy:

Kriticky jsme posoudili metody stanovení dohadné položky pasivní a prověřili její dostatečnost vzhledem k celkovým výdajům na zdravotní péči. Kriticky jsme posoudili předpoklady použité při jejím stanovení a analyzovali její výpočet.

Testovali jsme návrh, zavedení a provozní účinnost systémových a manuálních kontrol nad stanovením nákladů na zdravotní péči. Testování jsme provedli formou dotazování společně s pozorováním, inspekci a kontrolou podkladové dokumentace.

Analyzovali jsme, jakým způsobem vedení Společnosti posuzuje výši dohadné položky a jak posuzuje její dostatečnost.

Provedli jsme retrospektivní testování dostatečnosti výše dohadné položky.

Posoudili jsme dostatečnost údajů zveřejněných Společností o dohadných položkách pasivních v příloze účetní závěrky.



Ocenění pohledávek za plátcí pojistného

Hlavní záležitost auditu

Na tuto záležitost jsme se zaměřili z důvodu významných úsudků a předpokladů vytvářených vedením Společnosti při posuzování nutnosti a následně odhadování výše opravných položek ke ztrátám z pohledávek za plátcí pojistného.

Opravné položky k pohledávkám za plátcí pojistného k 31. prosinci 2018 ve výši 2 657 124 tis. Kč představují odhad ztrát ze snížení hodnoty pohledávek za plátcí pojistného (dále jen jako „pohledávky“) k rozvahovému dni.

Pro účely výpočtu opravných položek jsou používána pravidla uvedená v § 21 vyhlášky 503/2002 Sb., kterou se provádějí některá ustanovení zákona č. 563/1991 Sb., o účetnictví (dále jen „vyhláška“). Tato vyhláška stanoví, že účetní jednotka tvoří opravné položky ve výši 5 % za každých ukončených devadesát dnů po splatnosti dané pohledávky. Zároveň vyhláška uvádí, že účetní jednotka může stanovit opravnou položku k pohledávce vyšší, než je opravná položka stanovená dle pravidel uvedených v dané vyhlášce.

Mezi klíčové předpoklady Společnosti patří předpoklad ohledně vhodnosti stanovení opravné položky na základě minimální výše opravné položky definované výše uvedenou vyhláškou.

Další informace jsou uvedeny v bodě E.1. přílohy účetní závěrky Společnosti, která je uvedena v části 9.1 její výroční zprávy.

Jak byla daná záležitost auditu řešena

Při řešení této hlavní záležitosti auditu jsme provedli, kromě jiného, níže uvedené auditorské postupy:

Kriticky jsme posoudili a prověřili klíčové předpoklady vedení Společnosti v souvislosti s tvorbou opravných položek k pohledávkám za plátcí pojistného.

Testovali jsme systémové kontroly nad výpočtem opravných položek, tj. kontroly nad výpočtem počtu dnů po splatnosti pro jednotlivé pohledávky a jejich vynásobením příslušnou procentuální sazbou v souladu s příslušnou vyhláškou. Naše postupy zahrnovaly dotazování v kombinaci s pozorováním, inspekci dokumentace a vybrané přepočty.

Analyzovali jsme výpočty opravných položek pro vybrané kategorie pohledávek, abychom posoudili údaje zachycené v účetní závěrce Společnosti.

Dotazovali jsme se vedení Společnosti na její posouzení dostatečnosti výše opravných položek k pohledávkám za plátcí pojistného.

Provedli jsme meziroční srovnání vybraných klíčových ukazatelů, včetně podílu opravných položek k celkovým pohledávkám pro vybrané kategorie pohledávek.

Posoudili jsme dostatečnost údajů zveřejněných Společností o opravných položkách k pohledávkám za plátcí pojistného v příloze účetní závěrky.



Ostatní informace

Ostatními informacemi jsou v souladu s § 2 písm. b) zákona o auditorech informace uvedené ve výroční zprávě mimo účetní závěrku a naši zprávu auditora. Za ostatní informace odpovídá statutární orgán Společnosti.

Náš výrok k účetní závěrce se k ostatním informacím nevztahuje. Přesto je však součástí našich povinností souvisejících s auditem účetní závěrky seznámení se s ostatními informacemi a posouzení, zda ostatní informace nejsou ve významném (materiálním) nesouladu s účetní závěrkou či s našimi znalostmi o účetní jednotce získanými během auditu účetní závěrky nebo zda se jinak tyto informace nejeví jako významně (materiálně) nesprávné. Také posuzujeme, zda ostatní informace byly ve všech významných (materiálních) ohledech vypracovány v souladu s příslušnými právními předpisy. Tímto posouzením se rozumí, zda ostatní informace splňují požadavky právních předpisů na formální náležitosti a postup vypracování ostatních informací v kontextu významnosti (materiality), tj. zda případné nedodržení uvedených požadavků by bylo způsobitelné ovlivnit úsudek činěný na základě ostatních informací.

Na základě provedených postupů, do míry, již dokážeme posoudit, uvádíme, že

- ostatní informace, které popisují skutečnosti, jež jsou též předmětem zobrazení v účetní závěrce, jsou ve všech významných (materiálních) ohledech v souladu s účetní závěrkou a
- ostatní informace byly vypracovány v souladu s právními předpisy.

Dále jsme povinni uvést, zda na základě poznatků a povědomí o Společnosti, k nimž jsme dospěli při provádění auditu, ostatní informace neobsahují významné (materiální) věcné nesprávnosti. V rámci uvedených postupů jsme v obdržených ostatních informacích žádné významné (materiální) věcné nesprávnosti nezjistili.

Odpovědnost statutárního orgánu, dozorčí rady a výboru pro audit Společnosti za účetní závěrku

Statutární orgán Společnosti odpovídá za sestavení účetní závěrky podávající věrný a poctivý obraz v souladu s českými účetními předpisy a za takový vnitřní kontrolní systém, který považuje za nezbytný pro sestavení účetní závěrky tak, aby neobsahovala významné (materiální) nesprávnosti způsobené podvodem nebo chybou.

Při sestavování účetní závěrky je statutární orgán Společnosti povinen posoudit, zda je Společnost schopna nepřetržitě trvat, a pokud je to relevantní, popsat v příloze v účetní závěrce záležitosti týkající se jejího nepřetržitého trvání a použití předpokladu nepřetržitého trvání při sestavení účetní závěrky, s výjimkou případů, kdy statutární orgán plánuje zrušení Společnosti nebo ukončení její činnosti, resp. kdy nemá jinou reálnou možnost, než tak učinit.

Za dohled nad procesem účetního výkaznictví ve Společnosti odpovídají dozorčí rada a výbor pro audit.



Odpovědnost auditora za audit účetní závěrky

Naším cílem je získat přiměřenou jistotu, že účetní závěrka jako celek neobsahuje významnou (materiální) nesprávnost způsobenou podvodem nebo chybou a vydat zprávu auditora obsahující náš výrok. Přiměřená míra jistoty je velká míra jistoty, nicméně není zárukou, že audit provedený v souladu s výše uvedenými předpisy ve všech případech v účetní závěrce odhalí případnou existující významnou (materiální) nesprávnost. Nesprávnosti mohou vznikat v důsledku podvodů nebo chyb a považují se za významné (materiální), pokud lze reálně předpokládat, že by jednotlivě nebo v souhrnu mohly ovlivnit ekonomická rozhodnutí, která uživatelé účetní závěrky na jejím základě přijmou.

Při provádění auditu v souladu s výše uvedenými předpisy je naší povinností uplatňovat během celého auditu odborný úsudek a zachovávat profesní skepticismus. Dále je naší povinností:

- Identifikovat a vyhodnotit rizika významné (materiální) nesprávnosti účetní závěrky způsobené podvodem nebo chybou, navrhnout a provést auditorské postupy reagující na tato rizika a získat dostatečné a vhodné důkazní informace, abychom na jejich základě mohli vyjádřit výrok. Riziko, že neodhalíme významnou (materiální) nesprávnost, k níž došlo v důsledku podvodu, je větší než riziko neodhalení významné (materiální) nesprávnosti způsobené chybou, protože součástí podvodu mohou být tajné dohody (koluze), falšování, úmyslná opomenutí, nepravdivá prohlášení nebo obcházení vnitřních kontrol.
- Seznámit se s vnitřním kontrolním systémem Společnosti relevantním pro audit v takovém rozsahu, abychom mohli navrhnout auditorské postupy vhodné s ohledem na dané okolnosti, nikoli abychom mohli vyjádřit názor na účinnost jejího vnitřního kontrolního systému.
- Posoudit vhodnost použitých účetních pravidel, přiměřenost provedených účetních odhadů a informace, které v této souvislosti statutární orgán Společnosti uvedl v příloze v účetní závěrce.
- Posoudit vhodnost použití předpokladu nepřetržitého trvání při sestavení účetní závěrky statutárním orgánem a to, zda s ohledem na shromážděné důkazní informace existuje významná (materiální) nejistota vyplývající z událostí nebo podmínek, které mohou významně zpochybnit schopnost Společnosti nepřetržitě trvat. Jestliže dojdeme k závěru, že taková významná (materiální) nejistota existuje, je naší povinností upozornit v naší zprávě na informace uvedené v této souvislosti v příloze v účetní závěrce, a pokud tyto informace nejsou dostatečné, vyjádřit modifikovaný výrok. Naše závěry týkající se schopnosti Společnosti nepřetržitě trvat vycházejí z důkazních informací, které jsme získali do data naší zprávy. Nicméně budoucí události nebo podmínky mohou vést k tomu, že Společnost ztratí schopnost nepřetržitě trvat.
- Vyhodnotit celkovou prezentaci, členění a obsah účetní závěrky, včetně přílohy, a dále to, zda účetní závěrka zobrazuje podkladové transakce a události způsobem, který vede k věrnému zobrazení.

Naší povinností je informovat osoby pověřené správou a řízením mimo jiné o plánovaném rozsahu a načasování auditu a o významných zjištěních, která jsme v jeho průběhu učinili, včetně zjištěných významných nedostatků ve vnitřním kontrolním systému.



Naší povinností je rovněž poskytnout osobám pověřeným správou a řízením prohlášení o tom, že jsme splnili příslušné etické požadavky týkající se nezávislosti, a informovat je o veškerých vztazích a dalších záležitostech, u nichž se lze reálně domnívat, že by mohly mít vliv na naši nezávislost, a případných souvisejících opatřeních.

Dále je naší povinností vybrat na základě záležitostí, o nichž jsme informovali osoby pověřené správou a řízením Společnosti, ty, které jsou z hlediska auditu účetní závěrky za běžný rok nejvýznamnější, a které tudíž představují hlavní záležitosti auditu, a tyto záležitosti popsat v naší zprávě. Tato povinnost neplatí, když právní předpisy zakazují zveřejnění takové záležitosti nebo jestliže ve zcela výjimečném případě usoudíme, že bychom o dané záležitosti neměli v naší zprávě informovat, protože lze reálně očekávat, že možné negativní dopady zveřejnění převáží nad přínosem z hlediska veřejného zájmu.

Zpráva o jiných požadavcích stanovených právními předpisy

V souladu s článkem 10 odst. 2 nařízení Evropského parlamentu a Rady (EU) č. 537/2014 uvádíme v naší zprávě nezávislého auditora následující informace vyžadované nad rámec mezinárodních standardů pro audit:

Určení auditora a délka provádění auditu

Auditorem Společnosti nás dne 14. června 2017 určil statutární orgán Společnosti. Auditorem Společnosti jsme nepřetržitě 11 let.

Soulad s dodatečnou zprávou pro výbor pro audit

Potvrzujeme, že náš výrok k účetní závěrce uvedený v této zprávě je v souladu s naší dodatečnou zprávou pro výbor pro audit Společnosti, kterou jsme dne 26. dubna 2019 vyhotovili dle článku 11 nařízení Evropského parlamentu a Rady (EU) č. 537/2014.

Poskytování neauditorských služeb

Prohlašujeme, že nebyly poskytnuty žádné zakázané služby uvedené v čl. 5 nařízení Evropského parlamentu a Rady (EU) č. 537/2014.

Společnosti a podnikům, které ovládá, jsme kromě povinného auditu neposkytli žádné jiné služby.



Statutární auditor odpovědný za zakázku

Mgr. Martin Hrdý je statutárním auditorem odpovědným za audit účetní závěrky společnosti Zdravotní pojišťovna ministerstva vnitra České republiky k 31. prosinci 2018, na jehož základě byla zpracována tato zpráva nezávislého auditora.

V Praze, dne 26. dubna 2019

KPMG Česká republika Audit, s.r.o.

KPMG Česká republika Audit, s.r.o.
Evidenční číslo 71

A handwritten signature in blue ink, consisting of a stylized 'M' followed by a horizontal line.

Mgr. Martin Hrdý
Senior manager
Evidenční číslo 2197

SPRÁVNÍ RADA ZP MV ČR



U s n e s e n í

Správní rady ZP MV ČR z jednání konaného dne 26. dubna 2019

Správní rada ZP MV ČR projednala a schválila na svém řádném zasedání dne 26. dubna 2019 návrh Výroční zprávy ZP MV ČR za rok 2018 včetně účetní závěrky. Současně schválila jeho předložení Ministerstvu zdravotnictví a Ministerstvu financí.



Mgr. Jiří Zmatlík

předseda Správní rady ZP MV ČR

DOZORČÍ RADA ZP MV ČR



U s n e s e n í

Dozorčí rady ZP MV ČR z jednání konaného dne 26. dubna 2019

Dozorčí rada ZP MV ČR projednala na svém řádném zasedání dne 26. dubna 2019 v souladu se Statutem ZP MV ČR návrh Výroční zprávy ZP MV ČR za rok 2018 včetně účetní závěrky a doporučuje Správní radě ZP MV ČR jeho schválení a předložení Ministerstvu zdravotnictví a Ministerstvu financí.

brig. gen. Ing. Petr Petřík
předseda Dozorčí rady ZP MV ČR

