



PARLAMENT ČESKÉ REPUBLIKY
POSLANECKÁ SNĚMOVNA

VIII. volební období

606/0

**Střednědobý výhled státního rozpočtu České republiky na léta 2021
a 2022**



Předkladatel: min. financí
Doručeno poslancům: 30. září 2019 v 16:22

**STŘEDNĚDOBÝ VÝHLED
STÁTNÍHO ROZPOČTU ČESKÉ REPUBLIKY
NA LÉTA 2021 A 2022**

Obsah

Úvod	1
A Makroekonomický rámec na léta 2021 – 2022	2
1 Shrnutí makroekonomického rámce na léta 2021 – 2022	2
2 Makroekonomický rámec	3
2.1 Předpoklady budoucího vývoje	3
2.1.1 Vnější prostředí	3
2.1.2 Cena ropy	4
2.1.3 Měnová politika a měnové kurzy	5
2.2 Makroekonomický vývoj v České republice	5
2.2.1 Ekonomický výkon	5
2.2.2 Spotřebitelské ceny	6
2.2.3 Trh práce	7
2.2.4 Vztahy k zahraničí	8
2.3 Nezávislé ověření makroekonomického rámce	9
2.3.1 Zhodnocení makroekonomického rámce Výborem pro rozpočtové prognózy	9
2.3.2 Monitoring prognóz	9
3 Fiskální politika a veřejné finance	10
3.1 Očekávané výsledky hospodaření sektoru vládních institucí v roce 2019	10
3.2 Predikce hospodaření sektoru vládních institucí v roce 2020	11
3.3 Výhled hospodaření sektoru vládních institucí v letech 2021 a 2022	12
B Výdajový rámec a jeho úprava	13
4 Výdajový rámec na rok 2020 až 2022	13
5 Úprava výdajových rámců na roky 2020 až 2022	14
5.1 Soulad návrhu střednědobého výhledu na léta 2021 a 2022 s výdajovým rámcem	15
C Vývoj základních ukazatelů střednědobého výhledu v letech 2021 – 2022	16
6 Základní ukazatele státního rozpočtu ve střednědobém výhledu	16
6.1 Východiska zpracování střednědobého výhledu	16
6.2 Predikce příjmů	16
6.2.1 Daňové příjmy státního rozpočtu	16
6.2.2 Příjmy z pojistného na sociální zabezpečení a příspěvku na státní politiku zaměstnanosti	19
6.2.3 Nedaňové příjmy, kapitálové příjmy a přijaté transfery	20
6.3 Predikce výdajů	21
6.3.1 Mandatorní výdaje státního rozpočtu	21
6.3.2 Mandatorní sociální výdaje	22
6.3.3 Výdaje na platy a ostatní platby za provedenou práci	25
6.3.4 Odvody vlastních zdrojů do rozpočtu EU	26
6.3.5 Výdaje na výzkum, vývoj a inovace	26
6.3.6 Vybrané výdaje stanovené usnesením vlády a další vybrané výdaje, které byly promítnuty do návrhu	

výdajů kapitol v letech 2020-2022	27
6.4 Předpokládaný způsob financování deficitu	31
7 Základní ukazatele státních fondů ve střednědobém výhledu	32
7.1 Státní fond dopravní infrastruktury	32
7.2 Státní zemědělský intervenční fond	32
7.3 Státní fond kinematografie	33
7.4 Státní fond kultury České republiky	33
7.5 Státní fond rozvoje bydlení	33
7.6 Státní fond životního prostředí České republiky	34
7.7 Úhrnná bilance státních fondů	34
D Další vybrané údaje střednědobého výhledu na léta 2021 a 2022	36
8 Výdaje na programy nebo projekty spolufinancované z rozpočtu Evropské unie v letech 2021 – 2022	36
9 Výdaje na finanční mechanismy EHP/Norska 2021 – 2022	40
10 Výdaje na programy, u nichž výši účasti státního rozpočtu na jejich financování schválila vláda	41
11 Přehled závazků fyzických a právnických osob, za které se zaručily jménem státu jeho organizační složky	42
12 Vývoj státního dluhu, příjmů a výdajů kapitoly Státní dluh	43
13 Závazky státu vyplývající z víceletých významných veřejných zakázek a z koncesních smluv	45
E Tabulková část	46

Seznam tabulek

Tabulka č. 1 Predikce základních makroekonomických indikátorů	2
Tabulka č. 2 Ověření makroekonomického rámce nezávislými prognózami	9
Tabulka č. 3 Saldo a dluh sektoru vládních institucí	10
Tabulka č. 4 Srovnání makroekonomických predikcí	15
Tabulka č. 5 Souhrn změn výdajových rámců na roky 2020 až 2022 (v mld. Kč)	15
Tabulka č. 6 Celkové příjmy, celkové výdaje a saldo státního rozpočtu v letech 2015 – 2022 (v mld. Kč)	16
Tabulka č. 7 Vývoj příjmů státního rozpočtu v letech 2015 – 2022 (v mld. Kč)	16
Tabulka č. 8 Vývoj daňové kvóty dle rozpočtové skladby v ČR v letech 2013 – 2022 (v %)	17
Tabulka č. 9 Vývoj daňových příjmů v letech 2015 – 2022 (v mld. Kč)	17
Tabulka č. 10 Příjmy z pojistného v letech 2015 – 2022 (v mld. Kč)	19
Tabulka č. 11 Nedaňové příjmy, kapitálové příjmy a přijaté transfery v letech 2015 – 2022 (v mil. Kč)	20
Tabulka č. 12 Vývoj celkových výdajů v letech 2015 – 2022 (v mld. Kč)	21
Tabulka č. 13 Podíl mandatorních výdajů celkem a quai MV na celkových výdajích SR v letech 2010-2022 (v mld. Kč) ..	22
Tabulka č. 14 Podíl mandatorních výdajů celkem a quai mandatorních výdajů na HDP a příjmech státního rozpočtu ...	22
Tabulka č. 15 Přehled výhledu sociálních mandatorních výdajů podle jednotlivých výdajových segmentů v letech 2015 – 2022 (v mil. Kč)	24
Tabulka č. 16 Vývoj objemu prostředků na platy a ostatní platby za provedenou práci, počtu míst a průměrných platů v OSS a PO v letech 2015 – 2022	26
Tabulka č. 17 Odvody vlastních zdrojů EU v letech 2015 – 2022 (v mld. Kč)	26
Tabulka č. 18 Výdaje na výzkum, vývoj a inovace v letech 2015 – 2022 (v mld. Kč)	27
Tabulka č. 19 Výdaje na podporu exportu v letech 2015 – 2022 (v mil. Kč)	30
Tabulka č. 20 Státní fond dopravní infrastruktury v letech 2020 – 2022 (v Kč)	32
Tabulka č. 21 Státní zemědělský intervenční fond v letech 2020 – 2022 (v Kč)	32
Tabulka č. 22 Státní fond kinematografie v letech 2020 – 2022 (v Kč)	33
Tabulka č. 23 Státní fond kultury ČR v letech 2020 – 2022 (v Kč)	33
Tabulka č. 24 Státní fond rozvoje bydlení v letech 2020 – 2022 (v Kč)	34
Tabulka č. 25 Státní fond životního prostředí ČR v letech 2020 – 2022 (v Kč)	34
Tabulka č. 26 Úhrnná bilance státních fondů v letech 2020 – 2022 (v Kč)	35
Tabulka č. 27 Odhad skutečných výdajů státního rozpočtu na předfinancování politik EU v letech 2021 – 2022 (v mil. Kč)	39
Tabulka č. 28 Výdaje na programy v letech 2020 – 2022 (v mil. Kč)	41
Tabulka č. 29 Vývoj státního dluhu a jeho podíl na HDP v letech 2005 – 2022	43
Tabulka č. 30 Základní ukazatele státního rozpočtu v kapitole Státní dluh v letech 2015 – 2022 (v mil. Kč)	44

Seznam grafů

Graf č. 1 Reálný hrubý domácí produkt eurozóny (růst proti předchozímu roku v %)	4
Graf č. 2 Cena ropy Brent (USD/barel)	4
Graf č. 3 Měnový kurz CZK/EUR (průměr roku)	5
Graf č. 4 Reálný hrubý domácí produkt (růst proti předchozímu roku v %)	5
Graf č. 5 Spotřebitelské ceny (průměrná míra inflace v %)	7
Graf č. 6 Zaměstnanosti (růst proti předchozímu roku v %)	7
Graf č. 7 Míra nezaměstnanosti (v % pracovní síly)	7
Graf č. 8 Objem mezd a platů (domácí koncept, růst proti předchozímu roku v %)	8
Graf č. 9 Saldo běžného účtu platební bilance (v % HDP)	8
Graf č. 10 Vývoj základních ukazatelů státního rozpočtu v letech 2010 – 2022 (v mld. Kč)	21
Graf č. 11 Vývoj podílu mandatorních výdajů a quasi mandatorních výdajů na celkových výdajích 2010-2022 (v %)	22
Graf č. 12 Kumulativní výše salda za zdroj EU u OP v letech 2014 – 2020 (v mld. Kč)	37
Graf č. 13 Vývoj státního dluhu a jeho střednědobý výhled v letech 2005 - 2022	43

Úvod

Zákon o rozpočtových pravidlech ukládá vládě předložit Poslanecké sněmovně na vědomí střednědobý výhled.

Střednědobý výhled se zpracovává zároveň s návrhem státního rozpočtu na příslušný rok a jeho obsah tvoří příjmy a výdaje státního rozpočtu a státních fondů

na dvouleté období následující po roce, na který je sestavován a zpracováván návrh státního rozpočtu. Výhled poskytuje přehled o klíčových aspektech budoucího vývoje ve fiskální oblasti.

A Makroekonomický rámec na léta 2021 – 2022

1 Shrnutí makroekonomického rámce na léta 2021 – 2022

Na pozadí narůstajících rizik ve vnějším prostředí, zpomalování růstu ekonomické aktivity v zemích Evropské unie a nerovnováhy na českém trhu práce oslabuje i dynamika domácího hospodářství. Přesto se ekonomika České republiky nachází stále v prostředí kladné mezery výstupu, ve středním horizontu však očekáváme její postupné uzavření.

Z hlediska směru působení hospodářských politik je nutné odlišit nastavení fiskální a měnové politiky. Pro plán a realizaci fiskální politiky jsou od roku 2017 mantinely dány zákonem o pravidlech rozpočtové odpovědnosti. V jejich rámci lze fiskální politiku následujících let charakterizovat jako neutrální až mírně expanzivní, což je plně v souladu s realitou zpomalování ekonomického růstu. U měnových podmínek očekáváme pozvolné posilování kurzu české koruny a stabilitu primárních úrokových sazeb.

Makroekonomický rámec je zatížen řadou rizik, která v úhrnu vnímáme jako výrazně negativní. Za podstatný faktor považujeme zejména odchod Spojeného království z Evropské unie a zavádění celních či jiných bariér v mezinárodním obchodě. Predikce je postavena na předpokladu odchodu Spojeného království z Evropské unie s dohodou, která nenaruší volný pohyb zboží a služeb, stejně jako na předpokladu urovnání obchodních sporů. Výkon české ekonomiky, měřený růstem reálného

hrubého domácího produktu, by měl mírně zpomalovat z 2,4 % v roce 2019 na 2,1 % v roce 2022. Hlavním tahounem ekonomiky by měla zůstat domácí poptávka. Reálnou dynamiku výdajů na konečnou spotřebu domácností bude patrně přechodně ovlivňovat vyšší míra inflace, která by z 2,7 % v letošním roce a 2,4 % v roce 2020 měla poklesnout těsně pod 2% cíl České národní banky. S uzavíráním produkční mezery souvisí i vývoj na trhu práce, kde očekáváme postupné zmírňování tlaků a u míry nezaměstnanosti i růstu průměrných mezd přiblížení k dlouhodobé, přirozené úrovni. Z hlediska vnější rovnováhy české ekonomiky odhadujeme, že saldo běžného účtu platební bilance zůstane mírně kladné, přičemž se přebytky budou nepatrně zvyšovat.

Ve světle postupného zvolňování růstu ekonomiky a uzavírání produkční mezery je cílem vlády podpořit, v rámci limitu střednědobého rozpočtového cíle, inkuzivní růst a investice zvyšující potenciál české ekonomiky. Predikce hospodaření sektoru vládních institucí očekává v roce 2020 saldo 0,4 % HDP, v roce 2021 ve výši -0,1 % HDP, resp. -0,4 % HDP v roce 2022. Strukturální salda by měla být poměrně stabilní, těsně pod vyrovnanou úrovní. Z hlediska nastavení fiskální politiky tak očekáváme, že její působení bude víceméně neutrální až mírně expanzivní.

Tabulka č. 1 Predikce základních makroekonomických indikátorů

		2011	2012	2013	2014	2015	2016	2017	2018	2019	2020	2021	2022
										predikce	predikce	výhled	výhled
Nominální hrubý domácí produkt	<i>mld. Kč, b.c.</i>	4 034	4 060	4 098	4 314	4 596	4 768	5 047	5 329	5 627	5 880	6 127	6 381
	<i>růst v %, b.c.</i>	1,8	0,6	0,9	5,3	6,5	3,7	5,9	5,6	5,6	4,5	4,2	4,1
Reálný hrubý domácí produkt	<i>růst v %, s.c.</i>	1,8	-0,8	-0,5	2,7	5,3	2,5	4,4	3,0	2,4	2,2	2,2	2,1
Spotřeba domácností	<i>růst v %, s.c.</i>	0,3	-1,2	0,5	1,8	3,7	3,6	4,3	3,4	2,6	2,4	2,4	2,1
Spotřeba vládních institucí	<i>růst v %, s.c.</i>	-3,2	-2,0	2,5	1,1	1,9	2,7	1,3	3,9	2,4	1,9	1,9	1,9
Tvorba hrubého fixního kapitálu	<i>růst v %, s.c.</i>	0,9	-3,1	-2,5	3,9	10,2	-3,1	3,7	7,2	2,5	2,4	2,3	2,6
Příspěvek čistých vývozů k růstu HDP	<i>p.b., s.c.</i>	1,8	1,3	0,1	-0,5	-0,2	1,4	1,1	-0,8	0,4	0,2	0,1	0,1
Příspěvek změny zásob k růstu HDP	<i>p.b., s.c.</i>	0,3	-0,2	-0,7	1,1	0,8	-0,4	0,1	-0,4	-0,3	0,0	0,0	0,0
Deflátor HDP	<i>růst v %</i>	0,0	1,5	1,4	2,5	1,2	1,3	1,4	2,5	3,1	2,2	1,9	2,0
Průměrná míra inflace	<i>%</i>	1,9	3,3	1,4	0,4	0,3	0,7	2,5	2,1	2,7	2,4	1,9	1,8
Zaměstnanost (VŠPS)	<i>růst v %</i>	0,4	0,4	1,0	0,8	1,4	1,9	1,6	1,4	0,7	0,3	0,1	0,0
Míra nezaměstnanosti (VŠPS)	<i>průměr v %</i>	6,7	7,0	7,0	6,1	5,1	4,0	2,9	2,2	2,2	2,3	2,4	2,5
Objem mezd a platů (dom. koncept)	<i>růst v %, b.c.</i>	2,1	2,6	0,5	3,6	4,8	5,7	8,3	9,5	7,4	5,9	5,5	5,0
Saldo běžného účtu	<i>% HDP</i>	-2,1	-1,6	-0,5	0,2	0,2	1,6	1,7	0,3	0,6	0,8	0,9	1,0
Předpoklady:													
Měnový kurz CZK/EUR		24,6	25,1	26,0	27,5	27,3	27,0	26,3	25,6	25,6	25,2	24,7	24,2
Dlouhodobé úrokové sazby	<i>% p.a.</i>	3,7	2,8	2,1	1,6	0,6	0,4	1,0	2,0	1,6	1,5	1,7	1,9
Ropa Brent	<i>USD/barel</i>	111	112	109	99	52	44	54	71	64	60	59	59
HDP eurozóny	<i>růst v %, s.c.</i>	1,6	-0,9	-0,2	1,4	2,1	1,9	2,4	1,9	1,1	1,4	1,6	1,7

Zdroj: MF ČR: Makroekonomická predikce ČR (červenec 2019), aktualizace k 21. srpnu 2019.

2 Makroekonomický rámec

Makroekonomický rámec střednědobého výhledu státního rozpočtu na roky 2021 a 2022 vychází ze srpnové aktualizace červencové Makroekonomické predikce Ministerstva financí. Navazuje na makroekonomický rámec státního rozpočtu na rok 2020 (část D. rozpočtové dokumentace). Makroekonomický rámec výhledu státního rozpočtu byl dne 29. srpna 2019, v souladu se zákonem č. 23/2017 Sb., o pravidlech rozpočtové odpovědnosti, posouzen Výborem pro rozpočtové prognózy. Výbor vyhodnotil makroekonomickou prognózu jako realistickou.

Makroekonomický rámec byl rovněž porovnán s prognózami ostatních institucí zabývajících se předpovídáním budoucího vývoje české ekonomiky. Ve většině případů nevybočuje scénář makroekonomického rámce z intervalu sledovaných prognóz.

Růst hrubého domácího produktu, tažený spotřebou domácností a investiční aktivitou, zůstává i přes zvolnění poměrně dynamický. Český trh práce je v nerovnováze, neboť i přes setrvalé zvyšování zaměstnanosti a rekordně nízkou nezaměstnanost dosahuje počet volných pracovních míst historických maxim. S uvedeným vývojem pak koresponduje silný růst výdělků a vyšší jádrová inflace. Celková míra růstu spotřebitelských cen se pohybuje v horní polovině tolerančního pásma inflačního cíle České národní banky.

V **makroekonomickém rámci** rozpočtového výhledu je očekáváno postupné mírné zvolňování ekonomického růstu. Průměrná míra inflace by do konce roku 2020 měla oscilovat v horní polovině tolerančního pásma inflačního cíle. Tenze na trhu práce by měly postupně slábnout a vést ke zpomalení dynamiky růstu objemu mezd a platů. Běžný účet platební bilance by měl zůstat v malém přebytku.

Makroekonomický rámec je zatížen řadou **rizik**, která v úhrnu vnímáme jako **výrazně negativní**. Zásadním zdrojem nejistot je vyvrcholení procesu **vystoupení Spo-**

jeného království z Evropské unie. Zatím platí, že termín vystoupení byl odložen na 31. října 2019. Je však otázkou, zda se k tomuto datu podaří nalézt všeobecně přijatelné východisko, a že bude následně uspokojivě vyřešena podoba budoucího uspořádání vztahů mezi Spojeným královstvím a Evropskou unií.

Pro silně exportně orientovanou českou ekonomiku představuje další negativní riziko zostřující se **napětí v obchodních vztazích** mezi Spojenými státy americkými a Čínou. Protekcionistická opatření by však mohla ovlivnit i vzájemný obchod mezi Spojenými státy americkými a Evropskou unií. Zvýšení existujících dovozních cel či jejich uvalení na nové druhy zboží by kromě nepříznivých dopadů na objem zahraničního obchodu, a z něj plynoucích přínosů, vedlo k dalšímu poklesu důvěry ekonomických subjektů. Vyšší nejistota by pak mohla vyústit v odložení či zrušení některých investičních rozhodnutí. Cla by měla vliv také na ceny dováženého zboží a kupní sílu spotřebitelů.

Vzhledem k významu **automobilového průmyslu** pro českou ekonomiku pak riziko představuje jeho značná exportní expozice a silná procykličnost. Ve středním až dlouhodobém horizontu budou rizika prohloubena strukturálními změnami, k nimž patrně bude muset dojít kvůli postupnému zpřísňování emisních norem. Přejít na alternativní druhy pohonu si však vyžádá enormní investice do vývoje technologií, strojů a zařízení či infrastruktury. Lze také očekávat dopad na zaměstnanost, dodavatelsko-odběratelské vztahy či ceny energií.

Nezanedbatelným rizikem pro českou ekonomiku by mohlo být pokračování **dynamického růstu cen nemovitostí**, jelikož některé domácnosti by při zhoršení ekonomické situace či zvýšení tržních sazeb nemusely být schopny úvěr splácet, což by mohlo mít dopad i na finanční sektor.

2.1 Předpoklady budoucího vývoje

2.1.1 Vnější prostředí

Růst **světové ekonomiky** se již od roku 2012 pohybuje v úzkém intervalu 3,2 až 3,8 %. V horizontu makroekonomického rámce by měl i nadále dosahovat přibližně 3,5 %, přičemž výrazně vyšší tempa by měly vykazovat zvláště asijské rozvíjející se ekonomiky. Předpokládáme, že hlavním tahounem globálního výkonu zůstane Čína, naopak nejpomaleji porostou některé země eurozóny a Japonsko.

V důsledku odeznívání fiskálního stimulu výkon **americké ekonomiky** zvolna zpomaluje. V horizontu rámce by

měl hospodářský růst činit zhruba 2,0 %. Předpokládáme, že dominantním faktorem růstu ekonomické aktivity zůstane spotřeba domácností. Tu podpoří především přetrvávající situace na trhu práce, kde se nedostatek zaměstnanců s vhodnou kvalifikací odráží v pozvolné akceleraci průměrné mzdy. V krátkém období by mělo investiční a exportní aktivitu nepříznivě ovlivňovat vyostřování v obchodních vztazích s Čínou. Předpokladem výhledu je, že mezi oběma zeměmi nakonec dojde k dohodě a v horizontu rámce tak i k oživení růstu investic i vývozu. V reakci na uvedené vyostření obchodních

vztahů pozastavil Federální rezervní systém další zvyšování úrokové sazby. V případě nárůstu nejistot a zeslabení inflačních tlaků naopak hodlá podniknout nezbytné kroky k podpoře ekonomického růstu.

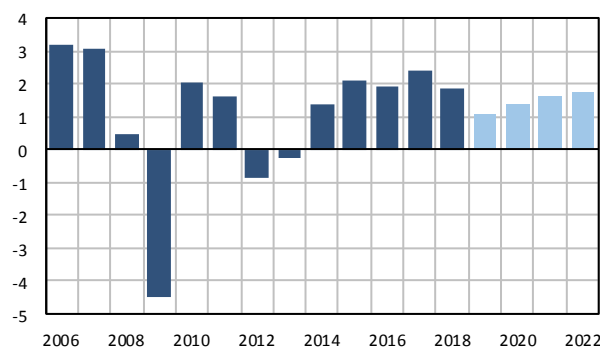
Dosud nebyla schválena dohoda o vystoupení **Spojeného království** z Evropské unie. Další vývoj je tak mimořádně nejistý a riziko „tvrdého brexitu“ značné. Předpokládáme však, že obě strany budou mít zájem se dohodnout a k odchodu Spojeného království bez uzavřené dohody o vystoupení nedojde. Lze nicméně očekávat, že nové nastavení bude pro Spojené království méně výhodné než členství v EU. V horizontu výhledu by se proto měl hospodářský růst Spojeného království pohybovat v rozmezí 1,0 až 1,5 %.

Po dosažení svého desetiletého maxima v roce 2017 hospodářský růst v **eurozóně** notně zpomalil. Ve vývoji jednotlivých ekonomik navíc přetrvává značná diferencovanost, v horizontu rámce by se však tempa růstu měla sblížovat. V řadě států (např. ve Francii či v Itálii) brzdí ekonomický výkon strukturální problémy, nízký růst produktivity práce, ztráta konkurenceschopnosti či vysoká zadluženost vládního a soukromého sektoru. Mezi negativní vnější faktory pak patří zpomalující globální obchod a nárůst protekcionistických opatření. Příznivě naopak působí stále ještě klesající míra nezaměstnanosti, která v řadě států dosáhla v roce 2018 svého historického minima, což se však projevuje nedostatkem pracovníků s vhodnou kvalifikací.

Krátkodobě by ekonomiku eurozóny měla ještě podpořit přetrvávající uvolněná měnová politika. Evropská centrální banka drží hlavní refinanční sazbu na úrovni 0,00 % a depozitní sazbu na úrovni -0,40 % již od března 2016; na uvedených úrovních by měly setrvat alespoň do poloviny roku 2020. V případě zhoršení výhledu již Evropská centrální banka signalizovala možné snížení depozitní sazby či nové nákupy aktiv. Od září 2019 do března 2021 navíc uskuteční další sérii cílených dlouhodobějších refi-

nančních operací se splatností dva roky. Očekáváme, že po celý horizont rámce se ekonomický výkon eurozóny bude pohybovat pod 2 %.

Graf č. 1 Reálný hrubý domácí produkt eurozóny (růst proti předchozímu roku v %)



Zdroj: Eurostat. Výpočty a predikce MF ČR.

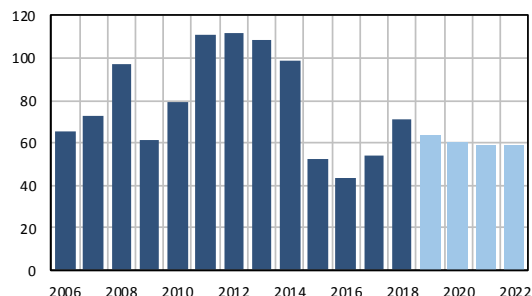
Vzhledem ke slabší poptávce z Asie a přetrvávajícím potížím v automobilovém průmyslu aktivita **německé** ekonomiky výrazně zpomaluje. Nepříznivě působí nejistota spojená s vystoupením Spojeného království a nárůstem protekcionismu. Hospodářský růst by měl být i nadále tažen domácí poptávkou. Spotřebu domácností krátkodobě podpoří řada fiskálních opatření, dlouhodobější však bude vliv růstu mezd související s obdobnou situací na trhu práce jako v české ekonomice. Investice budou příznivě ovlivňovány nízkými sazbami Evropské centrální banky. Růst HDP by se tak mohl pohybovat mezi 1,0 až 1,5 %.

V roce 2018 hospodářský výkon ve většině velkých zemí eurozóny zpomalil. Očekáváme, že ve **Francii** dojde v horizontu výhledu k postupnému upevnění růstu, a to díky efektům řady reforem. Naopak v **Itálii**, která balancuje na hranici recese, by měl ekonomický výkon zůstat slabý a nevýrazný.

2.1.2 Cena ropy

V důsledku vyostření geopolitického napětí, odstoupení Spojených států amerických od jaderné dohody s Íránem a poklesu produkce ropy vlivem hospodářské a politické nestability ve Venezuele se cena ropy v roce 2018 zvýšila. K jejímu nárůstu rovněž přispělo plnění dohody členů Organizace zemí vyvážejících ropu, která byla prodloužena až do konce 1. čtvrtletí 2020. Opačným směrem působila rostoucí těžba ve Spojených státech amerických, a dolarová cena ropy tak v první polovině roku 2019 meziročně mírně klesla. Na termínovém trhu pak přetrvává situace, kdy se cena ropy s prodlužujícím se kontraktem nepatrně snižuje.

Graf č. 2 Cena ropy Brent (USD/barel)



Zdroj: U. S. Energy Information Administration. Výpočty a predikce MF ČR.

Předpokládáme, že za celý rok 2019 cena ropy Brent v průměru dosáhne 64 USD/barel, čímž se meziročně sníží přibližně o 10 %. V souladu s mírně klesající křivkou

cen kontraktů futures pak počítáme s pozvolným poklesem ceny ropy až na 59 USD/barel v roce 2022.

Budoucí vývoj je zatížen velkým množstvím nejistot a pro prezentovaný scénář lze formulovat rizika oběma směry. Ve směru poklesu ceny by mohlo působit další

snížení nákladů těžby ropy z břidelic ve Spojených státech amerických nebo výraznější zpomalení světové ekonomiky (např. kvůli protekcionismu). Naopak k růstu ceny by mohlo přispět zejména vyostření bezpečnostní situace v některých zemích produkujících ropy.

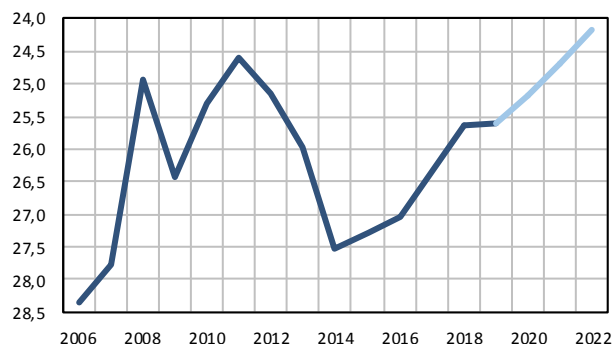
2.1.3 Měnová politika a měnové kurzy

Dvoutýdenní repo sazba byla z 0,05 % v době ukončení kurzového závazku v roce 2017 postupně zvyšována až na 2,00 % ve 2. čtvrtletí 2019. Vzhledem k předpokládanému nastavení měnové politiky a očekávanému pozvolnému posilování koruny by v horizontu makroekonomického rámce mělo docházet k mírnému zpřísňování měnových podmínek v kurzové složce.

Měnový kurz koruny vůči euru se během první poloviny roku 2019 pohyboval bez výraznějších výkyvů okolo 25,7 CZK/EUR. Koruna tak po většinu tohoto období byla meziročně slabší, a to navzdory dalšímu rozšíření kladného úrokového diferenciálu vůči eurozóně. Předpokládáme nicméně, že koruna bude v celém horizontu makroekonomického rámce trendově pozvolna posilovat. V průměru by se měla letos obchodovat za 25,6 CZK/EUR, koncem roku 2022 by se kurz měl pohybovat již kolem 24 CZK/EUR. Tento vývoj by měl být

podpořen nejen pokračující konvergencí české ekonomiky k hospodářské úrovni eurozóny, ale i kladným úrokovým diferencíalem vůči eurozóně.

Graf č. 3 Měnový kurz CZK/EUR (průměr roku)



Zdroj: ČNB. Výpočty a predikce MF ČR.

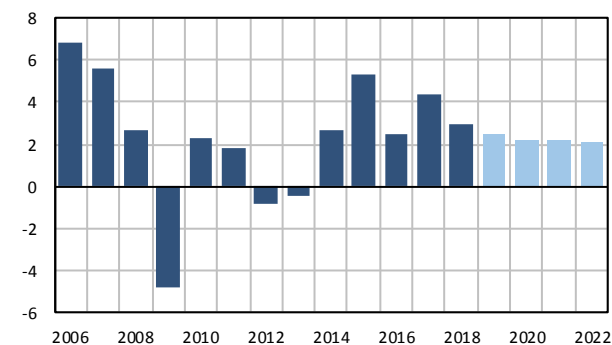
2.2 Makroekonomický vývoj v České republice

2.2.1 Ekonomický výkon

Reálný HDP se v roce 2018 zvýšil o 3,0 %. Růst byl tažen výhradně domácí poptávkou, zejména tvorbou hrubého fixního kapitálu a výdaji domácností na konečnou spotřebu. Zvýšila se také spotřeba vládních institucí. Změna stavu zásob naopak ekonomický růst tlumila, stejně jako saldo zahraničního obchodu. Na straně vývozu se projevilo zpomalení exportních trhů i výrazně nižší navýšení exportní výkonnosti. Dovoz si naopak udržel svou dynamiku, a to především díky robustním investicím, které se vyznačují vysokou dovozní náročností.

V horizontu makroekonomického rámce by měl **růst HDP** mírně zpomalovat z 2,4 % v roce 2019 na 2,1 % v roce 2022. Hlavním tahounem ekonomiky by měla zůstat domácí poptávka, ovšem i saldo zahraničního obchodu by na dynamiku HDP mělo působit mírně pozitivně.

Graf č. 4 Reálný hrubý domácí produkt (růst proti předchozímu roku v %)



Zdroj: ČSÚ. Výpočty a predikce MF ČR.

Spotřeba domácností bude nadále podporována růstem disponibilního důchodu, k jehož dynamice přispěje i řada diskrečních změn v sociální oblasti v letech 2019 a 2020. Růst reálného disponibilního důchodu by však měl být pomalejší než v roce 2018 v důsledku nižšího růstu příjmů z práce a podnikání a vyšší inflace. V reálné spotřebě domácností by se pak v roce 2020 mělo projevit vyšší zdanění tabákových výrobků a lihovin. Růst výdajů domácností na konečnou spotřebu by měl dále brzdit pokračující nárůst míry úspor, ovšem méně výrazně než

v roce 2018. Proto by reálná spotřeba domácností měla v porovnání s dynamikou disponibilního důchodu zpomalit méně, a to na 2,6 % v roce 2019 a 2,4 % v roce 2020. V dalších letech by růst spotřeby domácností mohl vlivem nižší dynamiky disponibilního důchodu dosáhnout 2,4 % v roce 2021, resp. 2,1 % v roce 2022. S ohledem na cenový vývoj by se nominální růst spotřeby domácností měl postupně zpomalovat, a to z 5,6 % v roce 2019 na 4,0 % v roce 2022.

Růst reálné **spotřeby sektoru vládních institucí** by letos mohl primárně kvůli vyšší zaměstnanosti dosáhnout 2,4 %, ve zbytku horizontu makroekonomického rámce by se měl pohybovat těsně pod 2 %. V nominálním vyjádření by se výdaje vládních institucí na konečnou spotřebu měly v letošním roce zvýšit o 6,9 %, v dalších letech pak o 4,3 % ročně. K jejich růstu bude přispívat zejména vývoj náhrad zaměstnancům v sektoru vládních institucí, v menší míře pak také dynamika mezispotřeby a naturálních sociálních dávek.

Očekávané výrazné snížení dynamiky **tvorby hrubého fixního kapitálu** ze 7,2 % v roce 2018 na 2,5 % v roce 2019 odráží méně uvolněné měnové podmínky v úrokové složce a pomalejší růst ekonomik hlavních obchodních partnerů. Zpomalit by však měly i investice sektoru vládních institucí. Zejména u nich představuje výše investic z roku 2018 vysokou srovnávací základnu, a to nejenom z titulu rozpočtovaných částek, ale i skutečnosti, že prostředky z fondů Evropské unie alokované pro roky 2014 a 2015 bylo možné čerpat jen do konce minulého roku. V letech 2020 a 2021 by celkové investice mohly růst obdobným tempem jako v roce letošním, v roce 2022 by se díky dočerpávání prostředků z finanční perspektivy 2014–2020 jejich dynamika mohla zvýšit na 2,6 %. Pozitivně by na vývoj investic měla působit investiční aktivita jak soukromého sektoru, tak vládních institucí. Soukromé investice stimuluje mírně nadprůměrné využití výrobních kapacit ve zpracovatelském průmyslu a pokračující, byť pozvolnější, hospodářský růst v zahraničí. Rovněž přetrvávající nedostatek zaměstnanců a klesající relativní cena kapitálu vůči ceně práce motivují firmy k investicím zvyšujícím produktivitu. Měnové podmínky by na investiční aktivitu měly působit téměř neutrálně. Soukromé investice by naopak mohlo zbrzdit naplnění některých výrazně negativních rizik ve vnějším prostředí. U investic sektoru vládních institucí počítáme

s růstem investičních výdajů financovaných z národních zdrojů. Výrazné riziko směrem vzhůru představují plánované akvizice armádní techniky v hodnotě přes 80 mld. Kč.

Dynamika **vývozu zboží a služeb** by v roce 2019 měla být oproti předchozímu roku nižší vlivem poklesu exportní výkonnosti, na níž se mimo jiné negativně podepsal pokles výroby automobilů v 1. polovině 2019. Vývoj exportní výkonnosti rovněž odráží rostoucí jednotkové náklady práce, očekávané posilování koruny a nedostatek kvalifikované pracovní síly. Opačným směrem naopak na vývoz zboží působí růst exportních trhů ovlivněný zejména silnými dovozy do Spojeného království, kde může jít o předzásobení v souvislosti s riziky vystoupení z EU. Očekáváme, že se vývoz zboží a služeb v roce 2019 zvýší o 3,6 %. V souvislosti se zpomalením růstu exportních trhů v roce 2020 vlivem nižší dynamiky dovozní náročnosti (dané odezněním silných dovozů do Spojeného království) počítáme s růstem vývozu o 3,3 %. Zpomalení vývozu a dovozně náročné investiční poptávky se odrazí v nižším tempu **dovozu zboží a služeb**. Dovoz tak letos i v příštím roce pravděpodobně vzroste o 3,4 %.

Česká ekonomika se již od poloviny roku 2017 pohybuje mírně nad svým potenciálem, **produkční mezera** je víceméně stabilní na úrovni okolo 1,6 % potenciálního produktu. Vzhledem k predikci hospodářského růstu a předpokládanému vývoji potenciálního produktu by v horizontu makroekonomického rámce mělo dojít k pozvolnému uzavření produkční mezery.

Růst **nominálního HDP** je dán vývojem reálného ekonomického výkonu a cenové složky HDP. Deflátor hrubých domácích výdajů by v tomto roce mohl vzrůst o 3,0 %, v letech 2020–2022 by jeho dynamika mohla být přibližně o 1 p. b. nižší. Dominantním faktorem bude vývoj deflátoru spotřeby domácností (odrážející vývoj spotřebitelských cen, viz níže) a deflátoru spotřeby sektoru vládních institucí, jehož růst bude do značné míry determinován dynamikou náhrad zaměstnancům v sektoru vládních institucí. Směnné relace by se letos mohly zlepšit o 0,2 %, v dalších letech by se měly dále zvyšovat o 0,3 % ročně. Na směnné relace bude mít klíčový vliv vývoj ceny ropy a měnového kurzu. V úhrnu by tak růst nominálního HDP mohl letos dosáhnout 5,6 % a dále by se měl postupně zpomalit ze 4,5 % v roce 2020 na 4,1 % v roce 2022.

2.2.2 Spotřebitelské ceny

V první polovině roku 2019 se ve vývoji **spotřebitelských cen** promítly postupně narůstající ceny potravin a nealkoholických nápojů, stejně jako regulovaných cen (především elektřiny). Silně proinflačně by po celý rok měla působit pokračující výrazná dynamika jednotkových nákladů práce a zvyšující se spotřeba domácností v prostředí kladné produkční mezery. Cena

ropy by měla mít protiinflační efekt, vývoj měnového kurzu pak přibližně neutrální.

Předpokládaným hlavním faktorem v roce 2020 budou oslabené poptávkové inflační tlaky plynoucí ze zpomalení nárůstu příjmů domácností a jejich poptávky. Mírně protiinflačně by měla působit cena ropy a posílení české koruny k oběma hlavním světovým měnám. Vý-

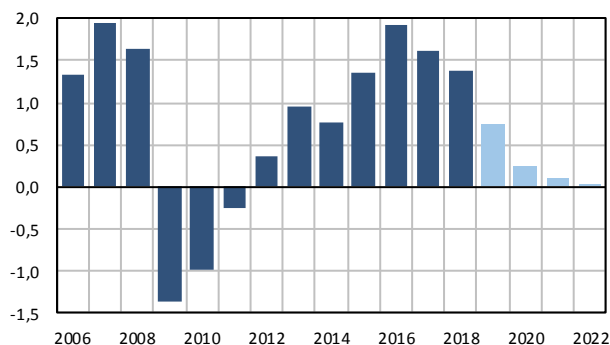
voj cen bude také ovlivněn změnami nepřímých daní, jejichž celkový vliv bude mírně proinflační. Dopad přesunu vybraných cenových reprezentantů do druhé snížené sazby daně z přidané hodnoty by měl být více než kompenzován zvýšením spotřebních daní z tabákových výrobků a lihu. Průměrná míra inflace by mohla v roce 2019 mírně zrychlit na 2,7 % a v roce 2020 klesnout na 2,4 %. V letech 2021–2022 by se míra inflace mohla pohybovat těsně pod 2% inflačním cílem České národní banky.

2.2.3 Trh práce

Demografický a ekonomický vývoj se odráží v napjaté situaci na trhu práce. Vysoká poptávka po pracovní síle naráží na nedostatek dostupných uchazečů, což vede k mimořádně vysokému počtu volných pracovních míst. Nedostatek pracovníků, i přes značné nárůsty participace, představuje významnou překážku pro extenzivní ekonomický růst.

V souvislosti se snížením dynamiky hospodářského růstu a velmi omezeným prostorem pro vyšší zapojení pracovní síly očekáváme v roce 2019 zpomalení růstu **zaměstnanosti** (metodika Výběrového šetření pracovních sil) na 0,7 %. Pro roky 2020–2022 počítáme s pouze nepatrnými nárůsty zaměstnanosti okolo 0,2 % ročně. Její dynamika by měla být podpořena prodlužováním statutárního i efektivního věku odchodu do důchodu a zapojením dosud neaktivních osob v důsledku rostoucí ceny práce. Pozitivní efekt posunu struktury populace ve prospěch věkových skupin s přirozeně vysokou mírou participace (40-50 let) by měl v horizontu výhledu postupně odeznívat.

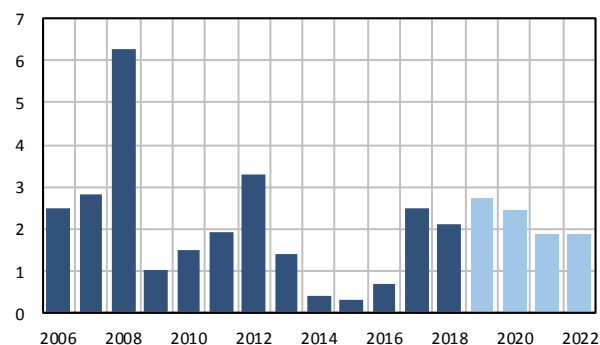
Graf č. 6 Zaměstnanosti (růst proti předchozímu roku v %)



Zdroj: ČSÚ. Výpočty a predikce MF ČR.

Míra nezaměstnanosti (Výběrové šetření pracovních sil) se vlivem výše uvedených faktorů pohybuje okolo 2 %, což je v historickém i mezinárodním kontextu extrémně nízká hodnota. Možnosti pro její další pokles jsou již značně omezené a týkají se převážně osob vyššího věku

Graf č. 5 Spotřebitelské ceny (průměrná míra inflace v %)

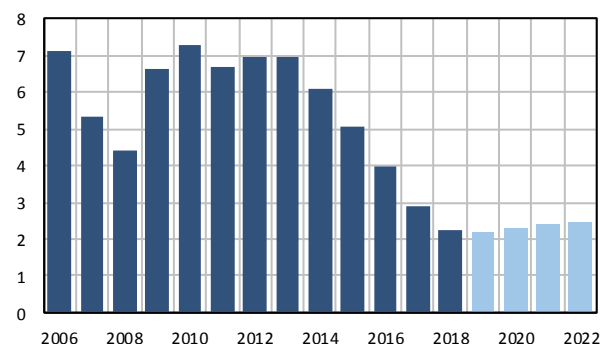


Zdroj: ČSÚ. Výpočty a predikce MF ČR.

či s nízkou kvalifikací. Očekáváme, že míra nezaměstnanosti v roce 2019 dosáhne v průměru 2,2 %.

V návaznosti na postupné zpomalování růstu ekonomiky a částečně i v důsledku předchozích investic ke zvýšení produktivity by růst poptávky po práci měl slábnout. Nabídka práce by však vlivem demografických a strukturálních faktorů (zvyšování statutárního věku odchodu do důchodu) měla růst rychleji než poptávka. Míra nezaměstnanosti v roce 2020 by tak mohla činit 2,3 % a v horizontu makroekonomického rámce mírně stoupnout na 2,5 %. S uzavíráním produkční mezery se tedy míra nezaměstnanosti bude přibližovat její dlouhodobé přirozené úrovni. Výraznějšímu zvýšení míry nezaměstnanosti by mělo bránit vysoké množství volných pracovních míst a také nezanedbatelný počet zahraničních pracovníků.

Graf č. 7 Míra nezaměstnanosti (v % pracovní síly)



Zdroj: ČSÚ. Výpočty a predikce MF ČR.

S nerovnováhami na trhu práce koresponduje vysoké tempo růstu **objemu mezd a platů**. Dynamika výdělků je navíc podpořena zvyšováním minimální a zaručené mzdy a navýšením platových tarifů v sektoru vládních institucí (zejména ve školství). Díky těmto faktorům by v roce 2019 růst objemu mezd a platů mohl dosáhnout 7,4 %. Pozitivním dopadem je nárůst disponibilního důchodu domácností, jejich spotřeby a finanční kondice. Na druhou stranu rychle rostoucí mzdy snižují nákladovou konkurenceschopnost firem. Ty jsou tímto motivovány

k investicím zvyšujícím produktivitu práce, což na trhu práce může mít krátkodobě negativní důsledky.

Oslabení růstu poptávky po práci a investice zaměřené na vyšší produktivitu práce by se měly v roce 2020 projevit pomalejším zvyšováním počtu zaměstnanců i jejich průměrné mzdy. Nárůst objemu mezd a platů by mohl zpomalit na 5,9 % a v horizontu výhledu postupně k 5% hladině. Případná výraznější dynamika platů v sektoru vládních institucí je rizikem směrem k vyššímu růstu výdělků, v opačném směru by mohl působit rychlejší postup automatizace a robotizace. Podíl náhrad zaměstnancům na HDP by měl na konci výhledu dosáhnout 45,2 %, což by byla nejvyšší hodnota v historii České republiky, stále však nevybočuje v rámci mezinárodního srovnání a souvisí s konvergencí ekonomiky.

2.2.4 Vztahy k zahraničí

Běžný účet platební bilance zaznamenal v roce 2018 již pátý přebytek v řadě. Kladné saldo dosáhlo 0,3 % HDP a oproti předchozímu roku se zhoršilo o 1,4 p. b.

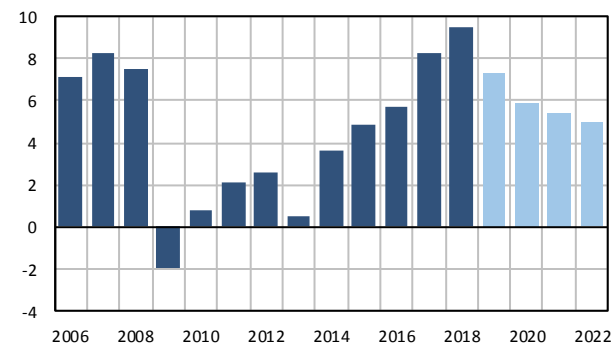
Dominantní roli sehrála bilance **obchodu se zbožím**. Jejím přebytek se z 5,1 % HDP v roce 2017 snížil na 4,1 % HDP. Výraznou roli sehrál výpadek ve vývozu motorových vozidel vlivem opožděných homologací nových modelů při počátku platnosti přísnějších emisních norem. Za poklesem přebytku stály rovněž faktory na straně dovozu, hlavně silná poptávka po zboží investičního charakteru daná pozicí ekonomiky v hospodářském cyklu a fází v rámci aktuálního programového období u fondů Evropské unie. To se projevilo i ve výrazném snížení příspěvku salda obchodní bilance k růstu reálného HDP z 0,8 p. b. na -0,5 p. b.

Saldo **bilance služeb** se snížilo o 0,2 p. b. na 2,1 % HDP, především vlivem mimořádně vysokého dovozu služeb v oblasti poradenství a výzkumu a vývoje.

Dlouhodobě deficitní bilance **prvotních důchodů** se rovněž zhoršila o 0,2 p. b. na -5,3 % HDP. Hrubý odliv dividend do zahraničí činil 4,8 % HDP, zisky z přímých zahraničních investic reinvestované v ČR dosáhly 2,8 % HDP a odliv důchodů z ostatních investic (včetně portfoliových) v ČR tvořil 1,0 % HDP. Kompenzace výnosy z českých investic v zahraničí byla zatím poměrně malá (2,6 % HDP). Mírné přebytky byly rovněž dosaženy u salda náhrad zaměstnancům (0,6 % HDP) a tzv. ostatních důchodů, které zachycují vztahy k Evropské unii v rámci prvotních důchodů (0,4 % HDP). Součet přebytků bilancí zboží a služeb od roku 2014 převyšuje schodek prvotních důchodů.

Bilance **druhotných důchodů** se zlepšila o 0,3 p. b. na -0,7 % HDP, a to v převážné míře v oblasti čistých plateb do rozpočtu Evropské unie vykazovaných v rámci druhotných důchodů.

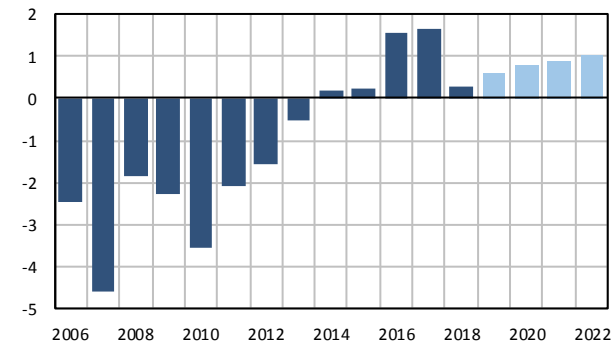
Graf č. 8 Objem mezd a platů (domácí koncept, růst proti předchozímu roku v %)



Zdroj: ČSÚ. Výpočty a predikce MF ČR.

Dosavadní výsledky naznačují, že by vzhledem k odeznění jednorázových faktorů v podobě problémů automobilů s implementací nové emisní normy v roce 2018 a zrychlení růstu hlavních obchodních partnerů mohlo v roce 2019 dojít k mírnému navýšení kladného salda bilance zboží na 4,2 % HDP. V dalších letech by měl být přebytek obchodní bilance v poměru k HDP i vlivem mírného zpomalení růstu domácí poptávky víceméně stabilní.

Graf č. 9 Saldo běžného účtu platební bilance (v % HDP)



Zdroj: ČNB, ČSÚ. Výpočty a predikce MF ČR.

S ohledem na odeznění jednorázových faktorů v podobě výrazného nárůstu dovozu služeb v oblasti poradenství a výzkumu a vývoje v roce 2018 a předpokládané pozvolné zrychlování ekonomického růstu v zahraničí by se přebytek bilance služeb mohl v letošním roce zvýšit na 2,4 % HDP a v roce 2020 dále na 2,5 % HDP. Pro roky 2021 a 2022 pak očekáváme téměř stabilní saldo v poměru k HDP.

V návaznosti na predikci trhu práce počítáme s tím, že posun v rozdělení HDP od čistého zisku firem ve prospěch náhrad zaměstnancům bude pokračovat. To by mělo ovlivnit též ziskovost firem pod zahraniční kontrolou. Deficit bilance prvotních důchodů by se tak letos mohl mírně snížit na 5,2 % HDP a na této úrovni by mohl

setrvat i v letech 2020 a 2021. V roce 2022 by pak měl dále mírně klesnout na 5,1 % HDP.

Ve výsledku by se tak kladné saldo běžného účtu platební bilance mělo v horizontu makroekonomického rámce

postupně zvyšovat, a to z 0,6 % HDP v roce 2019 na 1,0 % HDP v roce 2022.

2.3 Nezávislé ověření makroekonomického rámce

2.3.1 Zhodnocení makroekonomické rámce Výborem pro rozpočtové prognózy

Výbor pro rozpočtové prognózy posoudil 29. srpna 2019 na svém zasedání v souladu se zákonem č. 23/2017 Sb., o pravidlech rozpočtové odpovědnosti, Makroekonomickou predikci České republiky Ministerstva financí ze srpna 2019, z níž vychází tento makroekonomický rámec, z hlediska pravděpodobnosti jejího naplnění a vhodnosti použití v rozpočtovém procesu. Výbor vyhodnotil makroekonomickou prognózu jako realistickou.

Při poměrně velké různorodosti názorů na vývoj dílčích makroekonomických parametrů a naplnění rizik s nimi spojených se většina přítomných členů Výboru shodovala, že se makroekonomická prognóza ministerstva jeví jako vnitřně konsistentní a v klíčových parametrech odpovídá jejich očekávání.

2.3.2 Monitoring prognóz

Ministerstvo financí monitoruje makroekonomické prognózy ostatních institucí zabývajících se předpovídáním budoucího vývoje české ekonomiky. Z veřejně přístupných datových zdrojů jsou průběžně sledovány prognózy 16 institucí, z čehož 11 institucí je tuzemských (Česká národní banka, Ministerstvo práce a sociálních věcí, Hospodářská komora, domácí banky a investiční společnosti), ostatní jsou zahraniční (Evropská komise, Organizace pro hospodářskou spolupráci a rozvoj, Mezinárodní měnový fond aj.).

Ve většině případů nevybočuje scénář makroekonomického rámce z intervalu sledovaných prognóz. U reálného

růstu HDP se pohybuje v jeho spodní polovině pravděpodobně v důsledku většího zohlednění výrazných rizik. Naopak u míry inflace je scénář rámce v roce 2019 na horní hraně intervalu vlivem zachycení aktuálního vývoje v červenci 2019 a pro rok 2020 je dokonce nad ní. Pravděpodobnou příčinou je to, že sledované prognózy zřejmě ještě neobsahují zvýšení spotřebních daní z tabáku a lihu. Rozpočtově nejdůležitější prognóza růstu průměrné mzdy je v blízkosti průměru sledovaných institucí. U běžného účtu MF ČR očekává mírně vyšší přebytek oproti průměru sledovaných institucí, a to zejména díky zvýšení kladného salda bilance zboží.

Tabulka č. 2 Ověření makroekonomického rámce nezávislými prognózami

	HDP (růst v %)		Míra inflace (v %)		Prům. mzda (růst v %)		Běžný účet (v % HDP)	
	2019	2020	2019	2020	2019	2020	2019	2020
České instituce	2,5	2,4	2,6	2,1	7,0	5,5	0,4	0,4
Zahraniční instituce	2,7	2,5	2,5	2,1	.	.	0,1	0,0
Průměr celého souboru	2,6	2,5	2,6	2,1	7,0	5,5	0,3	0,3
minimum	2,3	2,0	2,3	1,7	6,5	5,0	-0,6	-0,8
maximum	2,9	2,9	2,8	2,7	7,4	6,1	1,3	0,9
MF ČR	2,4	2,2	2,7	2,4	7,1	5,7	0,6	0,8

3 Fiskální politika a veřejné finance

Fiskální pozice České republiky zůstává i nadále příznivá. V roce 2018 skončilo hospodaření sektoru vládních institucí přebytkem ve výši 0,9 % HDP, přičemž strukturální saldo dosáhlo kladné hodnoty 0,4 % HDP. Za predikovaného makroekonomického vývoje by měly české veřejné finance zůstat v přebytku i v letošním a příštím roce, se strukturálními saldy okolo vyrovnaných hodnot. Dle očekávaného makroekonomického vývoje a rozpočtových dopadů vládních politik odhadujeme, že by strukturální saldo mělo na konci horizontu výhledu dosáhnout hodnoty -0,4 % HDP. Nastavení fiskální politiky je tak pro období budoucího ekonomického vývoje možné charakterizovat spíše jako neutrální až mírně expanzivní, což je plně v souladu s realitou zpomalování ekonomického růstu.

Od února 2017 je účinný soubor právních předpisů, který má zajistit zdravý a udržitelný vývoj veřejných financí. Přinesl výrazné změny v oblasti fiskálních pravidel a v rámci nich odlišný způsob stanovení výdajových rámců pro státní rozpočet a státní fondy.

Důležitým indikátorem pozice ekonomiky v rámci hospodářského cyklu je produkční mezera, která vyjadřuje rozdíl mezi skutečnou úrovní ekonomického výkonu a úrovní optimálně využívaných disponibilních zdrojů (rovnovážnou). Dle výpočtů MF ČR dosáhla produkční mezera svého vrcholu v roce 2018 (1,6 % potenciálního produktu), následně by mělo docházet k jejímu postupnému uzavírání. Taková makroekonomická situace implikuje možnost mírné expanze skrze veřejné finance. Přístupy, které MF ČR používá k identifikaci nastavení fiskální politiky (fiskální impuls a změna strukturálního salda, tj. fiskální úsilí), ukazují na neutrální až mírně expanzivní

fiskální politiku, tedy nastavení v současné době ekonomicky plně racionální.

Z hospodářsko-politického hlediska má působení fiskální politiky zásadní význam hned v několika rovinách. Jde nejen o přímý vliv na agregátní poptávku nebo na agregátní nabídku, ale rovněž o vliv očekávání a nastavení z hlediska udržitelnosti veřejných financí. Udržitelnost veřejných financí souvisí především se strukturálním saldem, tedy saldem očištěným o vliv hospodářského cyklu a jednorázových či jiných přechodných operací. Svou konstrukcí by tak strukturální saldo nemělo brát v úvahu cyklické výkyvy v ekonomice, ale soustředit se na pravou podstatu, strukturu, hospodaření veřejných financí. Souvisejícím aspektem udržitelnosti jsou změny v příjmech a výdajích v důsledku podstatných demografických změn ve struktuře populace. Projektovaný nárůst výdajů v delším období by měl vést k vytvoření dostatečné fiskální rezervy, která pomůže čelit budoucím výzvám veřejných financí. Obě složky dlouhodobé udržitelnosti jsou promítnuty v tzv. střednědobém rozpočtovém cíli. Střednědobý rozpočtový cíl stanovuje limit pro strukturální hospodaření veřejných financí, aby nebyla ohrožena dlouhodobá udržitelnost jak vlivem aktuálního nesouladu strukturálních příjmů a výdajů, tak i vlivem změny dlouhodobých výdajů. Limit střednědobého rozpočtového cíle proto představuje v ČR základní parametr při odvození výdajových rámců pro státní rozpočet a státní fondy a odpovídá hodnotě strukturálního salda -0,75 % HDP. ČR svůj střednědobý rozpočtový cíl v posledních letech vždy plnila, stejně tak jeho plnění predikujeme i v následujících letech.

Tabulka č. 3 Saldo a dluh sektoru vládních institucí

		2011	2012	2013	2014	2015	2016	2017	2018	2019	2020	2021	2022
		SK	SK	SK	SK	SK	SK	SK	SK	predikce	predikce	výhled	výhled
Saldo	% HDP	-2,7	-3,9	-1,2	-2,1	-0,6	0,7	1,6	0,9	0,3	0,4	-0,1	-0,4
Strukturální saldo	% HDP	-2,3	-1,2	0,4	-0,8	-0,6	1,0	1,1	0,4	-0,1	-0,2	-0,2	-0,4
Dluh	% HDP	39,8	44,5	44,9	42,2	40,0	36,8	34,7	32,6	31,3	30,7	30,2	29,7

3.1 Očekávané výsledky hospodaření sektoru vládních institucí v roce 2019

Očekávané výsledky hospodaření sektoru vládních institucí v roce 2019 odráží ekonomický vývoj a záměry vlády, především pak na úrovni státního rozpočtu a rozpočtů státních fondů. Pro rok 2019 odhadujeme, že hospodaření sektoru vládních institucí dosáhne přebytku ve výši 0,3 % HDP. Přebytek však pravděpodobně nebude rovnoměrně rozložen. Záporné saldo ústředních vládních institucí by mělo být převáženo kladným výsledkem hospodaření místních vládních institucí a zdravotních pojišťoven. Z pohledu strukturálního salda by

mělo dojít k poklesu přebytku z 0,4 % HDP v roce 2018 na hodnotu -0,1 % HDP v roce 2019.

V meziročním porovnání bude nižší přebytek sektoru vládních institucí dán předstihem růstu výdajů před vývojem příjmové strany veřejných rozpočtů. Nicméně i přes mírné meziroční zpomalení zůstává i nadále vysoká dynamika daňových příjmů včetně příspěvků na sociální zabezpečení.

Očekáváme, že výnosy daní a příspěvků na sociální zabezpečení vzrostou v roce 2019 o 5,8 %. V meziročním

srovnání by se nejrychleji měly vyvíjet důchodové daně, zejména pak výnos daně z příjmů fyzických osob (vyšší o 10,3 %). Pozitivně by je měl ovlivnit jak nárůst průměrné mzdy tažený situací na trhu práce a dalším zvýšením minimální a zaručené mzdy, tak růst zaměstnanosti. Faktory ve mzdové oblasti a vývoj ekonomiky by spolu s více než 5% zvýšením vyměřovacího základu u platby za státního pojištění měly být určující také pro růst příspěvků na sociální zabezpečení. Výnos daně z přidané hodnoty by měl vzrůst o 4,8 %, celkové daně z výroby a dovozu pak o 3,3 %. Růst daně z příjmů právnických osob by měl zpomalit na 3,4 %. Do výsledků hospodaření firem se promítnou vyšší náklady na mzdy a také stagnace dynamiky nominálního HDP. Pokud jde o ostatní příjmy, odhadujeme zvýšení kapitálových transferů, a to především díky předpokladu dalšího nárůstu realizace projektů spolufinancovaných z fondů EU.

Výdaje sektoru vládních institucí by měly meziročně vzrůst o 7,4 %. Předpokládáný růst spotřeby vládních institucí by měl oproti minulému roku zpomalit, přesto by

měl činit kolem 7 %, zvláště díky vysoké dynamice růstu náhrad zaměstnancům (10,0 %). V meziročním porovnání lze očekávat zmírnění růstu mezispotřeby, neboť se již nepředpokládá tak vysoká dynamika nákupů spolufinancovaných z fondů Evropské unie. Citelné navýšení lze očekávat v oblasti peněžitých dávek sociálního zabezpečení, neboť reflektují schválená opatření (zejména v oblasti dávek důchodového pojištění) a také ekonomický vývoj. Pro rok 2019 tak odhadujeme jejich růst na 7,3 %. Investiční výdaje předpokládáme o téměř 10 % vyšší, meziroční růst investic však výrazně zpomalí vlivem snížení dynamiky investičních výdajů financovaných jak z evropských, tak národních zdrojů. Úrokové náklady očekáváme meziročně o 4,3 % vyšší.

Odhadovaný výsledek hospodaření sektoru vládních institucí by se měl odrazit v pokračujícím poklesu relativní výše dluhu v poměru k HDP, započatým v roce 2014. Na konci roku 2019 predikujeme o téměř 1,2 p. b. nižší relativní výši zadlužení než v roce 2018, a to na úrovni 31,3 % HDP.

3.2 Predikce hospodaření sektoru vládních institucí v roce 2020

Kladného salda hospodaření sektoru vládních institucí by mělo být dosaženo i v roce 2020, kdy počítáme s mírným zvýšením přebytku na 0,4 % HDP.

Celkové příjmy sektoru vládních institucí by dle predikce měly v roce 2020 vzrůst o 5,7 %. Stále poměrně silný růst by si měla zachovat daň z příjmů fyzických osob, jejíž tempo se v posledních letech pohybovalo nad 10 %. Zvýšení o 7,5 % pro rok 2020 reflektuje postupné zpomalování růstu objemu mezd a platů v ekonomice. Podobné faktory rovněž ovlivňují příjmy z příspěvků na sociální zabezpečení, jejichž růst je odhadován na téměř 6 %. Daň z příjmů právnických osob by vzhledem k predikci růstu hrubého provozního přebytku, fiskálním efektům poslední fáze elektronické evidence tržeb a dalších diskrečních opatření měla růst mírně nad 6 %. Dynamika daní ze spotřeby by měla být ovlivněna, kromě svých makroekonomických základů spotřeby domácností, vládních institucí a některých investic, zejména schválenými efekty diskrečních opatření jak v oblasti spotřebních daní (zvýšení sazeb u tabákových výrobků a lihovin), tak v oblasti daně z přidané hodnoty (posun lhůty na výplatu konkludentních odpočtů, spuštění elektronické evidence tržeb pro subjekty nezařazené do prvních dvou vln nebo přesun některých druhů zboží a služeb do nižší sazby). Daně ze spotřeby by tak celkem měly v roce 2020 zaznamenat nárůst o 8 %.

Zvolnění dynamiky celkových výdajů na 5,3 % je částečně dáno predikcí nižšího tempa výdajů na konečnou spotřebu vládních institucí, které by mělo mírně převýšit 4 %. Náhrady zaměstnancům v sektoru vládních institucí by měly výrazně zpomalit vlivem nižšího nárůstu tarifů, stejně tak prováděnou racionalizací v počtu pracovních míst. Naturální sociální dávky by měly mít v roce 2020

nižší tempo než v letošním roce, což je dáno hlavně zavedením 75% slev na jízdné v autobusech a vlacích pro žáky, studenty do 26 let a seniory starší 65 let v druhé polovině roku 2018, a tedy zvýšením dynamiky v letech 2018 a 2019. Růst mezispotřeby těsně nad 3 % je v porovnání s rokem 2019 mírně nižší primárně v důsledku nižší očekávané míry inflace.

V oblasti peněžitých dávek sociálního zabezpečení počítáme v roce 2020 s citelným navýšením, zejména díky růstu výdajů na výplatu důchodů. Schválená valorizace důchodů v průměru o 900 Kč by měla zatížit výdajovou stranu o částku kolem 33 mld. Kč. Dopad na výdaje bude mít i zvýšení rodičovského příspěvku z 220 tis. Kč na 300 tis. Kč v celkové výši 8,6 mld. Kč. Konečně peněžitá sociální dávky budou v roce 2020 ovlivněny částečně zvýšením příspěvku na péči pro osoby v třetím a čtvrtém stupni závislosti ve výši 1,9 mld. Kč. Ve vývoji dávek sociálního zabezpečení se v metodice ESA 2010 odráží i růst platby za státního pojištění o cca 3,5 mld. Kč na rok 2020. V důsledku ekonomického vývoje a zejména uvedených diskrečních opatření by růst peněžitých sociálních dávek měl zaznamenat obdobnou výši jako v roce 2019, 7,3 %.

U výdajů na investice do fixních aktiv spolufinancovaných z fondů EU očekáváme postupný návrat na jejich běžnou úroveň. Dynamika celkových investic by v roce 2020 mohla dosáhnout 6,5 %, čímž by si investice vládních institucí zachovaly v relativním vyjádření výši 4,3 % HDP.

Úrokové výdaje by měly vlivem predikované výše hospodaření sektoru vládních institucí a vývoje úrokových

měří mírně vzrůst. V poměrovém vyjádření by však měly Aktuální fáze hospodářského cyklu působit na výsledky hospodaření sektoru vládních institucí pozitivně. Po očištění o vliv hospodářského cyklu a o jednorázové či jiné přechodné operace by měla výše strukturálního salda pro rok 2020 činit -0,2 % HDP. Vzhledem k pouze nepatrnému meziročnímu poklesu je možné označit nastave-

setrvat na hodnotě 0,7 % HDP.

ní fiskální politiky pro tento rok jako neutrální resp. velmi mírně expanzivní.

Dluh sektoru vládních institucí by měl v roce 2020 v poměrovém vyjádření klesnout o 0,6 p. b. na hodnotu 30,7 % HDP.

3.3 Výhled hospodaření sektoru vládních institucí v letech 2021 a 2022

V dalších letech by mělo saldo sektoru vládních institucí mírně klesat, na konci výhledu očekáváme deficit ve výši 0,4 % HDP. Výhled na roky 2021 a 2022 je daný především autonomním makroekonomickým vývojem.

Na stranu příjmů veřejných rozpočtů bude působit v první řadě predikovaný růst spotřeby domácností, částečně vládních institucí či některých investičních výdajů, na druhé straně růst objemu mezd a platů v ekonomice. Vlivem těchto faktorů by celkové daňové příjmy včetně příspěvků na sociální zabezpečení měly růst v průměru tempem 3,7 %. Na straně výdajů bude na dynamiku peněžitých sociálních dávek působit zejména vládní cíl dosažení průměrné výše starobního důchodu ve výši 15 tis. Kč pro rok 2021, v roce 2022 pak očekávaný vývoj cen a průměrných výdělků. U náhrad zaměstnancům v sektoru vládních institucí očekáváme stabilní nárůst tažený růstem platů ve školství. Mezi spotřebou by měla nadále růst stabilním tempem okolo 3 %, naturální sociální dávky

kolem 4 % v souladu s klesající dynamikou růstu objemu mezd a platů v ekonomice. Investiční výdaje by měly pokračovat přibližně 7 až 8% tempem s mírným zrychlením na konci horizontu v souladu s cyklem finanční perspektivy 2014–2020. Úrokové výdaje predikujeme, že vzroste v poměru na HDP na hodnotu 0,8 % na konci horizontu výhledu.

Hospodaření sektoru vládních institucí by se rovněž dále mělo odrazit ve vývoji jeho zadlužení. Dluh v poměru k HDP by se měl z hodnoty 30,7 % v roce 2020 snížit na 29,7 % v roce 2022.

Strukturální saldo by v celém výhledu mělo dosahovat mírně záporných hodnot, na konci horizontu výhledu počítáme s jeho výší kolem -0,4 % HDP. V období výhledu lze fiskální politiku, i přes nejistoty spojené s odhady produkční mezery ve střednědobém horizontu a způsob výpočtu strukturálního salda, hodnotit jako mírně expanzivní.

B Výdajový rámec a jeho úprava

4 Výdajový rámec na rok 2020 až 2022

Způsob určení výdajových rámců se odvíjí od tzv. střednědobého rozpočtového cíle, jenž vychází ze salda upraveného o vlivy hospodářského cyklu a jednorázová či jiná přechodná opatření, tedy z konceptu strukturálního salda. Střednědobý rozpočtový cíl, kterým je pro Českou republiku podle aktuálních výpočtů Evropské komise saldo ve výši $-0,75\%$ hrubého domácího produktu, by měl zabezpečit dlouhodobě udržitelné hospodaření celého sektoru vládních institucí, stejně jako prostor pro působení automatických stabilizátorů. Konstrukce fiskálního pravidla, vycházející ze zákona č. 23/2017 Sb., o pravidlech rozpočtové odpovědnosti, je založena na principu proticyklického a omezujícího nastavení fiskální politiky.

Aplikaci a popis odvození výdajových rámců na období tří let obsahuje Rozpočtová strategie sektoru veřejných institucí ČR na roky 2020–2022 (dále jen „Strategie“), schválená vládou dne 29. dubna 2019 jako závazný dokument pro přípravu návrhu státního rozpočtu, rozpočtů státních fondů a jejich střednědobých výhledů.

Při vypracování Strategie se Ministerstvo financí řídilo metodickými postupy, které byly diskutovány a odsouhlaseny Národní rozpočtovou radou. Způsob aplikace dohodnutých postupů pak Národní rozpočtová rada ověřila svým stanoviskem č. 3/2019 ze dne 16. dubna 2019.

Pro výdajový rámec na následující tři roky je klíčová prognóza makroekonomického vývoje, stejně jako příjmů a výdajů veřejných institucí. Aktualizované výdajové rámce vychází z makroekonomické predikce Ministerstva financí ze srpna 2019. Aby byly uvedené prognózy založeny na co nejpravděpodobnějším či omezitějším makroekonomickém a fiskálním scénáři, byly makroekonomická predikce a predikce příjmů posouzeny dne 29. srpna 2019 Výborem pro rozpočtové prognózy. Ten ve svém stanovisku konstatoval, že makroekonomická predikce a prognóza příjmů na roky 2019 a 2020 je založena na realistickém scénáři. V případě predikce příjmů však své hodnocení podmínil přijetím všech navrhovaných legislativních změn, se kterými návrh státního rozpočtu počítá.

5 Úprava výdajových rámců na roky 2020 až 2022

Výdajové rámce jsou odvozovány z celkového salda sektoru vládních institucí v mezinárodně srovnatelné akruální metodice Evropského systému národních a regionálních účtů (ESA 2010), které je upraveno o očekávaný vliv hospodářského cyklu a případná jednorázová či jiná přechodná opatření. Odečtením predikované výše strukturálních sald všech ostatních jednotek sektoru vládních institucí mimo státní rozpočet a státní fondy je získána očekávaná výše strukturálního salda státního rozpočtu a státních fondů. K němu jsou přičteny cyklické příjmy státního rozpočtu a státních fondů a saldo očekávaných jednorázových operací, čímž je odvozeno aktuální saldo státního rozpočtu a státních fondů. Výdajové rámce na hotovostní bázi pak vzniknou odečtením metodických úprav, které odlišují aktuální a hotovostní pojetí transakcí, a zohledněním predikovaných konsolidovaných hotovostních příjmů státního rozpočtu a státních fondů. Zákon č. 218/2000 Sb., o rozpočtových pravidlech a o změně některých souvisejících zákonů, ve znění platných předpisů, umožňuje Ministerstvu financí, aby částky stanovené v Strategii byly pro návrh státního rozpočtu České republiky a rozpočtů státních fondů či jejich střednědobých výhledů aktualizovány o následující taxativní výčet:

- a) změnu prognózovaných celkových příjmů včetně příjmů prostředků z rozpočtu EU a z finančních mechanismů na příslušný rok upravených o vliv hospodářského cyklu a o vliv jednorázových a přechodných operací,
- b) vliv významného zhoršení ekonomického vývoje, pokud Ministerstvo financí předpokládá v daném čtvrtletí meziroční pokles reálného HDP o nejméně 3 %,
- c) vliv zhoršování bezpečnostní situace státu spojené s vyhlášením mimořádných opatření vládou ke zvýšení jeho obranyschopnosti,
- d) vliv odstraňování následků živelních pohrom,
- e) 0,3 % této částky, jestliže je to třeba k tomu, aby byly vzaty v úvahu vlivy, s kterými se při stanovení této částky nepočítalo.

Na rok 2020 schválila vláda ČR svým usnesením č. 278 o Rozpočtové strategii sektoru veřejných institucí ČR hotovostní konsolidovaný výdajový rámec státního rozpočtu ČR a státních fondů ve výši 1 598 mld. Kč. Tento rámec se tedy ve výše uvedených intencích upraví následovně.

V oblasti predikce makroekonomického vývoje (Tabulka č. 4) došlo mezi dubnem a srpnem pouze k relativně malým změnám, přičemž odhad růstu pro rok 2020 byl snížen o 0,2 p. b., pro roky 2021 a 2022 pak o 0,1 p. b. V nominálním vyjádření byl růst hrubého domácího produktu naopak v letech 2019 a 2020 o 0,1 p. b. zvýšen, za-

tímco v dalších letech ve stejném rozsahu naopak snížen. Z hlediska makroekonomických základů jednotlivých příjmových položek došlo k úpravě spotřeby domácností (zvýšení o 0,4 p. b. v roce 2020 vlivem vyšší očekávané inflace, v letech výhledu zvýšení o 0,1 p. b.) a objemu mezd a platů (snížení o 0,1 p. b. v roce 2019, v letech 2020 až 2022 beze změny). Nadto predikce příjmů obsahuje některá nová schválená opatření, zejména pak vyšší sazby spotřebních daní a dopady novely daňového řádu vlivem posunu termínu výplaty tzv. konkludentních odpočtů. Aktualizací makroekonomické predikce došlo i k nepatrné změně odhadu produkční mezery, která by se měla rychleji uzavřít. Rozdíly ve výši produkční mezery však dosahují 0,1 až 0,2 p. b. ve všech letech. Pomařejší predikovaná dynamika reálného HDP se totiž do potenciálního produktu transformuje pouze omezeně a navíc jen prostřednictvím některých položek. Pokles kladné produkční mezery tak z logiky fiskálního pravidla založeného na strukturálním saldu v případě dodatečných příjmů závislých na hospodářském cyklu výdajový rámec zvyšuje.

Odlíšná predikce hotovostních příjmů státního rozpočtu a státních fondů je založena nejenom na aktualizované makroekonomické predikci a nových diskrečních opatřeních, ale i na údajích z pokladního plnění, které byly v době zpracování predikce známy za sedm měsíců roku 2019. Rozpočtová strategie sektoru veřejných institucí ČR počítala s prostředky z EU a finančních mechanismů ve výši 90,0 mld. Kč, tato částka byla pro rok 2020 navýšena na 111,5 mld. Kč.

Na základě nové predikce příjmů státního rozpočtu a státních fondů je pak možné zvýšit výdajový rámec pro rok 2020 o 54,7 mld. Kč, přičemž téměř tři čtvrtiny tohoto zvýšení jdou na vrub daňovým příjmům včetně sociálního pojištění a zhruba jedna čtvrtina je navýšení ostatních příjmů (zejména prodej licencí v kapitole Český telekomunikační úřad ve výši 7 mld. Kč). V rámci daňových příjmů jde o nová diskreční opatření, jako novela daňového řádu (ta však celkový rámec ne-zvyšuje) nebo vyšší sazby u spotřebních daní na tabák a lihoviny. V letech výhledu pak dodatečné příjmy činí 45 až 50 mld. Kč.

Vliv hospodářského cyklu ve změně příjmů je pak odhadován na 0,2 mld. Kč v roce 2020, 0,1 mld. Kč v roce 2021 a vlivem uzavření produkční mezery zanedbatelný vliv v roce 2022.

Aktualizovaná výše konsolidovaného výdajového rámce státního rozpočtu a státních fondů na rok 2020 tak po zaokrouhlení na celé miliardy korun činí 1 658 mld. Kč. Výdajové rámce pro roky 2021 a 2022 jsou upraveny obdobným způsobem jako rok 2020 a nové rámce tak činí 1 706 mld. Kč pro rok 2021 a 1 779 mld. Kč pro rok 2022 (viz Tabulka č. 5).

Tabulka č. 4 Srovnání makroekonomických predikcí

		2018	2019	2020	2021	2022	2018	2019	2020	2021	2022
		predikce srpen 2019					predikce duben 2019				
Hrubý domácí produkt	mld. Kč, b.c.	5 329	5 627	5 880	6 127	6 381	5 304	5 595	5 839	6 090	6 344
Objem mezd a platů	růst v % b.c.	9,5	7,4	5,9	5,5	5,0	9,3	7,5	5,9	5,5	5,0
Hrubý domácí produkt	růst v % s.c.	3,0	2,4	2,2	2,2	2,1	2,9	2,4	2,4	2,3	2,2
Produkční mezera	% pot. produktu	1,6	1,1	0,6	0,3	0,0	1,7	1,2	0,8	0,5	0,1

Zdroj: MF ČR: Makroekonomická predikce ČR. Výpočty a predikce MF ČR.

Tabulka č. 5 Souhrn změn výdajových rámců na roky 2020 až 2022 (v mld. Kč)

	2020	2021	2022
Konsolidovaný výdajový rámec dle usnesení vlády ČR č. 278/2019	1 598	1 661	1 730
Změna hotovostních příjmů státního rozpočtu a státních fondů *	54,7	45,0	49,2
Cyklická složka změny hotovostních příjmů státního rozpočtu a státních fondů	-0,2	-0,1	0,0
Vliv jednorázových opatření	-16,2	-	-
Změna odhadu příjmů z fondů Evropské unie a finančních mechanismů	21,5	-	-
Upravený konsolidovaný výdajový rámec státního rozpočtu a státních fondů (po zaokrouhlení)	1 658	1 706	1 779

Poznámka: *) Mimo příjmy z EU a finančních mechanismů.

Zdroj: Usnesení vlády ČR č. 278/2019. Výpočty a predikce MF ČR

5.1 Soulad návrhu střednědobého výhledu na léta 2021 a 2022 s výdajovým rámcem

Z předloženého návrhu příjmů a výdajů kapitol státního rozpočtu a státních fondů vyplývá, že konsolidovaný střednědobý výdajový rámec pro státní rozpočet a státní fondy pro roky 2021 a 2022 je v souladu se schválenou

Rozpočtovou strategií sektoru veřejných institucí na roky 2020 až 2022 podle zákona o pravidlech rozpočtové odpovědnosti a podle zákona o rozpočtových pravidlech.

C Vývoj základních ukazatelů střednědobého výhledu v letech 2021 – 2022

6 Základní ukazatele státního rozpočtu ve střednědobém výhledu

6.1 Východiska zpracování střednědobého výhledu

- Programové prohlášení vlády České republiky;
 - Rozpočtová strategie sektoru veřejných institucí České republiky na roky 2020 až 2022 podle zákona č. 23/2017 Sb., o pravidlech rozpočtové odpovědnosti, schválená usnesením vlády č. 278 ze dne 29. dubna 2019;
 - v příjmech a ve výdajích na rok 2021 a 2022 nejsou zahrnuty prostředky z rozpočtu EU a FM;
 - predikce základních makroekonomických indikátorů do roku 2022 zpracovaná Ministerstvem financí v červenci 2019, aktualizovaná 21. srpna 2019.
- Souhrnnou bilanci základních ukazatelů státního rozpočtu v letech 2015 - 2022 demonstruje následující tabulka.

Tabulka č. 6 Celkové příjmy, celkové výdaje a saldo státního rozpočtu v letech 2015 – 2022 (v mld. Kč)

ukazatel	2015 SK	2016 SK	2017 SK	2018 SK	2019 SK	2020 SR	2021 SDV	2022 SDV
příjmy státního rozpočtu	1 061,1	1 122,6	1 196,5	1 284,0	1 371,4	1 466,6	1 516,9	1 579,7
výdaje státního rozpočtu	1 103,8	1 136,1	1 196,9	1 287,3	1 411,4	1 506,6	1 556,9	1 619,7
saldo státního rozpočtu	-42,7	-13,4	-0,4	-3,3	-40,0	-40,0	-40,0	-40,0

Poznámka: příjmy a výdaje bez EU a FM a v kapitole Ministerstva zemědělství bez účetních operací v rámci PRV.

6.2 Predikce příjmů

Tabulka č. 7 Vývoj příjmů státního rozpočtu v letech 2015 – 2022 (v mld. Kč)

ukazatel	2015 SK	2016 SK	2017 SK	2018 SK	2019 SK	2020 SR	2021 SDV	2022 SDV
daňové příjmy (bez pojistného na SZ)	597,4	643,0	689,4	727,1	768,9	818,6	845,7	876,9
příjmy z pojistného na sociální zabezpečení	404,7	428,5	466,2	513,3	556,4	586,4	618,0	648,7
nedaňové příjmy, kapitálové příjmy a přijaté transfery	59,0	51,1	40,9	43,6	46,1	61,5	53,2	54,1
celkem	1 061,1	1 122,6	1 196,5	1 284,0	1 371,4	1 466,6	1 516,9	1 579,7

Poznámka: příjmy bez EU a FM a v kapitole Ministerstva zemědělství bez účetních operací v rámci PRV.

6.2.1 Daňové příjmy státního rozpočtu

Vývoj daňové kvóty

Jednoduchá daňová kvóta zahrnuje pouze daňové příjmy veřejných rozpočtů, které se jako daně skutečně označují. Naproti tomu složená daňová kvóta zahrnuje kromě výše zmíněných daňových příjmů i příjmy z povinného pojistného na sociální zabezpečení a příspěvek na státní politiku zaměstnanosti i příjmy z povinného pojistného na zdravotní pojištění. Tato kvóta je komplexnějším ukazatelem daňového zatížení.

Pro všechny metodiky výpočtů daňových kvót je společné, že jmenovatelem vždy zůstává hodnota nominálního HDP a liší se tedy pouze hodnoty v čitateli podle toho, co jednotlivé metodiky definují jako daňové příjmy. Daňové příjmy v čitateli mohou být na hotovostním nebo na akruálním principu. Akruální princip je založen na tom, že příjmy jsou evidovány v době, kdy nastaly ekonomické

skutečnosti, které zavdaly příčinu zdanění, a nikoli v okamžiku, kdy jsou peníze přijaty na účet.

chází z rozpočtové skladby daňových příjmů platných v České republice.

Národní metodika dle rozpočtové skladby je založena na hotovostním základě, stejně jako státní rozpočet a vy-

Tabulka č. 8 Vývoj daňové kvóty dle rozpočtové skladby v ČR v letech 2013 – 2022 (v %)

ukazatel	2013 SK	2014 SK	2015 SK	2016 SK	2017 SK	2018 SK	2019 oček. SK	2020 SR	2021 SDV	2022 SDV
jednoduchá daňová kvóta v %	18,8	18,6	18,3	19,1	19,4	19,6	19,6	20,0	19,8	19,8
složená daňová kvóta v %	33,5	33,0	32,6	33,6	34,2	35,0	35,2	35,9	35,8	35,8

Daňové příjmy podle jednotlivých daní

Tabulka č. 9 Vývoj daňových příjmů v letech 2015 – 2022 (v mld. Kč)

daňový příjem	2015	2016	2017	2018	2019	2020			2021			2022
	skutečnost				schválený rozpočet	výhled	návrh	rozdíl	výhled	návrh	rozdíl	návrh
DPH	236,6	245,7	266,0	279,0	297,9	311,9	319,7	7,8	326,4	316,5	-9,9	330,4
Spotřební daně	141,0	148,4	152,7	157,0	155,3	155,5	165,7	10,2	156,2	170,2	14,0	172,7
v tom: minerální oleje	75,2	78,8	80,8	81,8	83,8	84,5	84,3	-0,2	85,7	85,3	-0,4	86,1
energetické daně	2,8	3,0	3,3	3,3	3,3	3,3	3,5	0,2	3,3	3,5	0,2	3,5
ostatní	63,0	66,6	68,6	71,9	68,2	67,7	77,9	10,2	67,2	81,4	14,2	83,1
Daně z příjmů	202,7	224,2	243,8	264,0	290,0	305,8	303,0	-2,8	323,2	326,0	2,8	340,7
v tom: DPPO	99,6	111,2	115,2	117,5	124,4	128,5	127,6	-0,9	133,5	138,1	4,6	138,8
DPFO placená plátcí celkem	91,2	98,6	111,7	127,8	146,2	157,0	155,1	-1,9	168,3	166,4	-1,9	178,0
DPFO zvláštní sazba	10,6	10,9	10,8	12,4	12,0	12,0	13,8	1,8	12,0	13,9	1,9	13,9
DPFO placená poplatníky celkem	1,3	3,5	6,1	6,3	7,4	8,3	6,5	-1,8	9,4	7,6	-1,8	10,0
Daň z nabytí nemovitých věcí	6,8	12,5	12,6	13,6	12,3	12,3	13,5	1,2	12,3	13,5	1,2	13,5
Ostatní daně a poplatky	4,2	4,4	5,0	3,7	4,0	4,1	4,5	0,4	4,1	4,6	0,5	4,7
Poplatky za znečišťování životního prostředí (odvody na jaderný účet) a příjmy z úhrad za dobývání nerostů	1,4	1,2	1,5	2,4	2,2	2,1	2,1	0,0	2,1	2,1	0,0	2,1
Odvod za el. ze slunečního záření	1,9	1,9	2,0	2,2	2,1	2,1	2,2	0,1	2,1	2,2	0,1	2,3
Odvod za odnětí půdy	0,2	0,3	0,3	0,4	0,3	0,3	0,6	0,3	0,3	0,7	0,4	0,7
Odvod z loterií/ daň z hazardních her	2,6	4,4	5,5	4,7	4,8	4,8	5,2	0,4	4,9	4,9	0,0	4,9
Digitální daň					0,0	0,0	2,1	2,1	4,9	5,0	0,1	5,0
Daňové příjmy celkem	597,4	643,0	689,4	727,1	768,9	798,9	818,6	19,7	836,5	845,7	9,2	876,9

Daň z přidané hodnoty

V roce 2021 je předpokládané inkaso DPH na úrovni státního rozpočtu 316,5 mld. Kč. Meziročně tak dojde k poklesu inkasa o 3,2 mld. Kč. Důvodem meziročního poklesu inkasa je jednorázový pozitivní dopad novely daňového řádu v r. 2020 ve výši 16,2 mld. Kč (posun konkludentního vyměření a s tím související posun výplaty nadměrných odpočtů). Pozitivně se projeví dopad opatření zavedených v předchozích letech jako je například elektronická evidence tržeb a kontrolní hlášení, a to i přes negativní dopady opatření zavedených v předchozích letech, jako je přesun části služeb, pozemní a vodní hromadné pravidelné dopravy osob a tepla a chladu do 10% sazby.

Spotřební daně

Příjem státního rozpočtu v oblasti minerálních olejů je v roce 2021 odhadován na úrovni 85,3 mld. Kč a v roce 2022 na 86,1 mld. Kč. Na výši inkasa bude opět pozitivně

V roce 2022 je předpokládané inkaso DPH na úrovni státního rozpočtu 330,4 mld. Kč. Meziročně tak dojde k nárůstu inkasa o cca 4,4 %, tj. 13,9 mld. Kč. V roce 2022 by se měl projevit pozitivní dopad změny uplatňování nároku na odpočet u veřejnoprávních médií. Dodatečný pozitivní vývoj inkasa DPH je způsoben především ekonomickým růstem a plným promítnutím zlepšení výběru daně plynoucího z dříve zavedených opatření jako je kontrolního hlášení a elektronická evidence tržeb, a to i přes negativní dopady opatření zavedených v předchozích letech, jako je přesun části služeb, pozemní a vodní hromadné pravidelné dopravy osob a tepla a chladu do 10% sazby.

působit ekonomický růst, který však již nebude natolik výrazný jako v předchozích letech. Z tohoto titulu rostoucí inkaso daně bude dále tlumeno vratkou za tzv. ze-

lenou naftu. Jiné změny ovlivňující výši inkasa v tomto období neočekáváme.

Odhadovaná výše inkasa spotřební daně z tabákových výrobků dosahuje v roce 2021 úrovně 67,6 mld. Kč a v roce 2022 úrovně 69,3 mld. Kč. Součástí tohoto inkasa je pozitivní dopad plynoucí ze zvýšení sazeb spotřební daně od roku 2020, který se právě v letech 2021 a 2022 projeví již v celoroční výši 9,2 mld. Kč. V predikci je zohledněn již nastupující a v čase nadále očekávaný trend přesunu spotřeby od tradičních tabákových výrobků směrem k alternativám, zejména k zahříváním tabákovým výrobkům i celkový pokles počtu kuřáků.

Pro rok 2021, 2022 a 2023 je opět navržen tříletý plán postupného navyšování sazeb spotřební daně z tabákových výrobků. Odhadovaná výše dodatečného inkasa

Daň z příjmů právnických osob

V roce 2021 očekáváme inkaso DPPO ve výši 138,1 mld. Kč. Meziročně tak dojde k nárůstu inkasa o cca 8,2 %, tj. o 10,5 mld. Kč. Inkaso bude meziročně ovlivněno ekonomickým vývojem v roce 2020 a legislativními opatřeními zavedenými v minulých letech (např. zavedení první a druhé fáze elektronické evidence tržeb). Dále se ve výhledu pozitivně projeví dopad zdanění církevních restitucí ve výši 0,3 mld. Kč a zavedení směrnice proti vyhýbání se daňovým povinnostem (tzv. ATAD) v odhadované výši 0,2 mld. Kč. Při zohlednění očekávaných legislativních změn bude inkaso DPPO dále pozitivně ovlivněno zdaněním rezerv pojišťoven, a to v odhadované jednorázově vyšší úrovni 5,3 mld. Kč a dále po část roku i znovuzavedením třetí a čtvrté fáze elektronické evidence tržeb, a to ve výši 0,4 mld. Kč. Naopak negativ-

Daň z příjmů fyzických osob

V roce 2021 je předpoklad celkového inkasa daně z příjmů fyzických osob odhadován ve výši cca 187,9 mld. Kč na úrovni státního rozpočtu. Meziročně tak dochází k nárůstu inkasa o 12,5 mld. Kč, tj. 7,1 %. Odhad inkasa pro toto období vychází z makroekonomických údajů o vývoji specifických ekonomických ukazatelů, které mají zásadní význam na konstrukci odhadu této daně.

Inkaso daně z příjmů placené plátcí je pro rok 2021 predikováno ve výši 166,4 mld. Kč, což znamená meziroční růst o 11,3 mld. Kč, tj. 7,3 %. Inkaso daně bude ovlivněno především střednědobým vývojem mezd a platů a i dalšími opatřeními, které mají vliv na autonomní vývoj inkasa z již přecházejících let.

Odhadované inkaso daně placené poplatníky za rok 2021 je ve výši 7,6 mld. Kč. Meziročně tak dojde k nárůstu inkasa o 16,9 %, tj. o 1,1 mld. Kč. V roce 2021 předpokládáme pozitivní dopad z důvodu zavedení 3. a 4. fáze elektronické evidence tržeb v odhadované výši 1,0 mld. Kč na úrovni státního rozpočtu.

Inkaso daně vybírané srážkou je pro rok 2021 odhadováno na 13,9 mld. Kč. Inkaso bude pozitivně ovlivněno

spotřební daně z tabákových výrobků z titulu tohoto opatření dosahuje v roce 2021 úrovně 2,2 mld. Kč a v roce 2022 úrovně 4,3 mld. Kč.

Plánovaný výnos inkasa ostatních spotřebních daní činí pro roky 2021 a 2022 v případě spotřební daně z piva 4,8 mld. Kč, z lihu 8,7 mld. Kč a z vína 0,3 mld. Kč. Inkaso spotřební daně z lihu z důvodu zvýšení sazeb v roce 2020 vzroste v letech 2021 i 2022 o 1,1 mld. Kč. V oblasti energetických daní, tj. daň z elektřiny, zemního plynu a pevných paliv, je v letech 2021 a 2022 očekáván příjem státního rozpočtu ve výši 3,5 mld. Kč. Zrušení osvobození od daně ze zemního plynu pro domovní kotelny zvyšuje inkaso energetických daní stejně jako v roce 2020 o 0,2 mld. Kč.

ně bude inkaso ovlivněno zavedením osvobození dividend pro podniky ve vlastnictví České republiky a krajů, a to ve výši - 1,2 mld. Kč.

Pro rok 2022 je předpokládáno inkaso DPPO ve výši 138,8 mld. Kč. Meziročně tak dojde k nárůstu inkasa o cca 0,5 %, tj. o 0,7 mld. Kč. Inkaso bude meziročně ovlivněno ekonomickým vývojem v roce 2021 a stejnými legislativními opatřeními jako v předchozím roce, očekávané znovuzavedení třetí a čtvrté fáze elektronické evidence tržeb se v tomto roce projeví již v plné celoroční výši a to 0,6 mld. Kč. Důvodem nízkého meziročního nárůstu inkasa je předpokládání zdanění rezerv pojišťoven, to se v podstatné míře jednorázově projeví už v inkasu r. 2021 (5,3 mld. Kč), na r. 2022 připadá jednorázový dopad již pouze ve výši 1,8 mld. Kč.

zrušením osvobození výher v hazardních hrách s odhadovaným pozitivním dopadem ve výši 0,4 mld. Kč a dopadem úpravy nekonceptního zdanění úrokových příjmů plynoucích z dluhopisů emitovaných před 1. lednem 2013 s odhadovaným pozitivním dopadem ve výši 0,2 mld. Kč.

Pro rok 2022 predikujeme celkové inkaso daně z příjmů fyzických osob ve výši 201,9 mld. Kč. Meziročně tak předpokládáme růst celkového inkasa této daně o 7,5 %, tj. 14,0 mld. Kč. Odhad inkasa pro toto období vychází z makroekonomických údajů o vývoji specifických ekonomických ukazatelů, které mají zásadní význam na konstrukci odhadu této daně.

Inkaso daně placené plátcí je pro rok 2022 predikováno ve výši 178,0 mld. Kč, což znamená meziroční růst ve výši 7,0 %, tj. 11,6 mld. Kč. Inkaso bude ovlivněno stejnými legislativními opatřeními jako v předchozím roce.

Odhadované inkaso daně placené poplatníky odhadujeme výši 10,0 mld. Kč. Meziročně tak dojde k nárůstu inkasa o 31,6 %, tj. o 2,4 mld. Kč. Inkaso bude, mimo legislativních opatření z předchozího roku, dále pozitivně ovlivněno úpravou limitů pro zdanění příjmů z prodeje

nemovitých věcí v odhadované výši 1,5 mld. Kč a zrušením osvobození příjmu z úplatného převodu cenných papírů a podílu v obchodních korporacích v odhadované výši 0,5 mld. Kč.

Daň z nabytí nemovitých věcí

Inkaso daně z nabytí nemovitých věcí je pro roky 2021 až 2022 odhadováno ve výši 13,5 mld. Kč. Inkaso bude opět negativně ovlivněno dopadem zavedení osvobození prvního úplatného převodu bytu v rodinném domě, a to v

Odvod z elektřiny vyrobené ze slunečního záření

Pro roky 2020 až 2021 nejsou aktuálně plánovány žádné legislativní změny, které by měly bezprostřední vliv na inkaso odvodu. Pro rok 2021 predikujeme výši odvodu

Daň z hazardu

V letech 2021 a 2022 je inkaso odhadováno na úrovni 4,9 mld. Kč. Na inkaso bude mít v obou letech pozitivní vliv zvýšení sazeb z hazardních her, a to ve výši 0,6 mld. Kč. Naopak negativní dopad na inkaso daně bu-

Poplatky za znečišťování životního prostředí

Poplatky za uložení odpadů rozpočtované v jednotlivých letech výhledu ve výši 1,55 mld. Kč se týkají odvodů od původců radioaktivních odpadů na jaderný účet (součást příjmů kapitoly Operace státních finančních aktiv).

V souvislosti s přijetím novely horního zákona č. 89/2016 Sb. došlo od roku 2017 k zásadním změnám při stanovení výše povinnosti úhrady z dobývacího prostoru a úhra-

Daň z vybraných internetových služeb

V letech 2021 a 2022 očekáváme inkaso daně ve výši 5 mld. Kč. Této nové dani bude podléhat úplatné poskytování tzv. zdanitelných služeb na území České republiky. Zdanitelnými službami budou provedení cílené reklamní kampaně, využití mnohostranného digitálního rozhraní a poskytnutí dat o uživateli. Sazba daně bude 7 %. Plátcem daně budou pouze právnické osoby nebo

Ostatní daně a poplatky

Ostatní daně a poplatky jsou rozpočtovány ve výši 4,5 mld. Kč v roce 2020, ve výši 4,6 mld. Kč v roce 2021 a ve výši 4,7 mld. Kč v roce 2022. Jedná se zejména o příjmy z prodeje kolků, odvody nahrazující zaměstnávání občanů se změněnou pracovní schopností a příjmy ze správních poplatků. Součástí těchto příjmů jsou i poplatky na činnost správních úřadů (poplatek na činnost

Inkaso vybírané srážkou je pro rok 2022 odhadováno na stejné úrovni jako v přechozím roce, a to sice ve výši 13,9 mld. Kč. Inkaso bude ovlivněno stejnými legislativními opatřeními jako v předchozím roce.

předpokládané výši - 0,1 mld. Kč. Na vývoj autonomního inkasa bude mít dále vliv i předpokládaná mírná stagnace realitního trhu

z elektřiny vyrobené ze slunečního záření na úrovni 2,2 mld. Kč a pro rok 2022 jej predikujeme na úrovni 2,3 mld. Kč.

de mít zavedení registru fyzických osob vyloučených z účasti na hazardních hrách, pro rok 2021 je predikován částečný dopad ve výši - 0,6 mld. Kč a pro rok 2022 je již předpokládán celoroční dopad a to ve výši - 0,8 mld. Kč.

dy z vydobytých nerostů a ve způsobu rozdělování výnosu úhrad z vydobytých nerostů. Příjmy z těchto úhrad jsou součástí daňových příjmů (týká se kapitol Ministerstva životního prostředí, Ministerstva průmyslu a obchodu a Českého báňského úřadu – ve výši 0,55 mld. Kč ve všech letech výhledu).

jednotky bez právní osobnosti, které buď patří do skupiny s konsolidovaným výnosem přesahujícím 750 mil EUR, nebo které takového výnosu dosahují samy. Současně musí tyto právnické osoby nebo jednotky dosáhnout úhrnu částí úplat za uskutečněné zdanitelné služby připadajících na Českou republiku ve výši alespoň 50 mil. Kč.

Energetického regulačního úřadu a poplatky Státnímu úřadu pro jadernou bezpečnost za žádost o vydání povolení a udržovací poplatek podle atomového zákona). Meziroční růst správních poplatků 2020/2019 se týká správních poplatků za vklad do katastru nemovitostí v kapitole Českého úřadu zeměměřického a katastrálního.

6.2.2 Příjmy z pojistného na sociální zabezpečení a příspěvku na státní politiku zaměstnanosti

Tabulka č. 10 Příjmy z pojistného v letech 2015 – 2022 (v mld. Kč)

ukazatel	2015 SK	2016 SK	2017 SK	2018 SK	2019 SR	2019 oček. SK	2020 SR	2021 SDV	2022 SDV	indexy v %	
	1	2	3	4	5	6	7	8	9	10=8/7	11=9/8
příjmy z pojistného celkem	404,8	428,5	466,3	513,3	556,4	553,5	586,4	618,0	648,7	105,4	105,0
z toho: na důchodové pojištění	361,4	383,1	416,4	458,4	494,6	494,0	524,6	552,8	580,4	105,4	105,0

Výhled příjmů z pojistného na roky 2021 a 2022 je založen na aktualizaci výhledu pro rok 2020 a 2021 podle predikce makroekonomických ukazatelů ze srpna 2019 a na očekávaném inkasu v roce 2019. Vedle odhadu vývoje zaměstnanosti a průměrných mezd a platů je důležitým vodítkem objemu mezd a platů v meziročním nárůstu o 5,9 %, 5,5 % a 5,0 % pro roky 2020 až 2022 jako rozhodující složky vyměřovacího základu pro pojistné v civilním sektoru hospodářství. Do odhadu příjmů z pojistného je zapracován vládou schválený nárůst platů vládního sektoru pro roky 2020 až 2022, včetně úrovně platů v ozbrojených složkách státu. Predikce pojistného pro roky výhledu zohledňuje změnu sazby pojistného na nemocenském pojištění. Od 1. 7. 2019 sazba povinného odvodu pojistného za zaměstnance činí 31,3 % (v tom: odvod zaměstnanců 6,5% ze mzdy a odvod zaměstnavatele ve výši 24,8 % z úhrnu vyměřovacích základů zaměstnanců). Predikce pojistného pro roky výhledu

neuvažuje s úpravou vyměřovacích základů, ani se změnami stávající organizace rozpočtování příjmů v kapitolách zákonem určených správců pojistného.

Za těchto předpokladů dosahuje odhad příjmů z povinných odvodů pojistného 618,0 mld. Kč v roce 2021 (meziroční nárůst proti příjmům rozpočtovaným pro rok 2020 o 5,4 %) a 648,7 mld. Kč v roce 2022 (meziroční nárůst o 5,0 %). Příjmy z pojistného tvoří v roce 2021 40,7 % a v roce 2022 41,1 % celkových příjmů státního rozpočtu. Z příjmů z pojistného připadá 89,5 % na důchodové pojištění (včetně podílu na příslušenství). Tyto příjmy budou při naplnění rozpočtovaných odhadů dostačující ke krytí rozpočtovaných výdajů na důchody a na správu důchodové služby v obou letech výhledu. Přebytek je odhadován v obou letech rozpočtového výhledu, a to pro rok 2021 ve výši 12,0 mld. Kč, pro rok 2022 ve výši 22,2 mld. Kč za předpokladu, že nedojde k úpravě valorizačního mechanismu pro dané roky.

6.2.3 Nedaňové příjmy, kapitálové příjmy a přijaté transfery

Tabulka č. 11 Nedaňové příjmy, kapitálové příjmy a přijaté transfery v letech 2015 – 2022 (v mil. Kč)

ukazatel	2015 SK	2016 SK	2017 SK	2018 SK	2019 SR	2020 SR	2021 SDV	2022 SDV
nedaňové příjmy	38 594	33 894	24 429	23 514	18 125	25 211	19 540	19 007
kapitálové příjmy	7 911	6 525	8 366	17 631	8 588	18 481	15 793	18 670
přijaté transfery	12 477	10 727	8 090	2 491	19 406	17 835	17 850	16 358
celkem	58 982	51 146	40 885	43 636	46 119	61 527	53 183	54 035

Poznámka: srovnatelně bez prostředků EU a FM a v kapitole Ministerstvo zemědělství bez účetních operací v rámci PRV.

Nedaňové příjmy, kapitálové příjmy a přijaté transfery (bez prostředků z rozpočtu EU a FM a účetních operací v rámci PRV) tvoří především příjmy jednotlivých kapitol za služby, které poskytují veřejnosti, přijaté vratky dotací, pokuty a jiné sankční platby, příjmy z prodeje nekapitálového majetku, soudní poplatky, přijaté splátky návratných finančních výpomocí, převody z fondů státních podniků do státního rozpočtu, příjmy z prodeje majetku, převody z rezervních fondů a další příjmy. Meziroční srovnatelnost ovlivňují zejména nahodilost řady příjmů, splátkové kalendáře návratných finančních výpomocí, rozsah použití rezervních fondů a rozsah zapojení prostředků ze zvláštních příjmových účtů Ministerstva financí do příjmů státního rozpočtu.

Podle současných odhadů se očekávají tyto příjmy pro rok 2020 ve výši 61,5 mld. Kč (v roce 2019 činí rozpočet 46,1 mld. Kč). Pro léta 2021 a 2022 se počítá s těmito příjmy v objemu 53,2 mld. Kč a 54,0 mld. Kč. Nárůst této kategorie příjmů v roce 2020 oproti roku 2019 o částku 15,4 mld. Kč souvisí zejména s vyššími příjmy z emisních povolenek meziročně o 9,9 mld. Kč, dále rostou nedaňové příjmy meziročně o 7,1 mld. Kč v kapitole Český telekomunikační úřad (příjem z aukce kmitočtů 5G ve výši 7 mld. Kč), naproti tomu meziročně klesá příjem ze zvláštních účtů MF o 1,5 mld. Kč na 16,5 mld. Kč v ka-

pitole Všeobecná pokladní správa. Pro léta 2021 a 2022 se počítá s příjmem ze zvláštních účtů MF ve výši 16,5 mld. Kč a 15,0 mld. Kč.

V kapitole Ministerstvo průmyslu a obchodu se rozpočtuje příjem ze zvláštních účtů Ministerstva financí k úhradě nákladů a výdajů spojených s řešením důsledků po chemické těžbě uranu a souvisejících činnostech v oblasti Stráže pod Ralskem podle usnesení vlády č. 655/2017 (částka 1,28 mld. Kč v roce 2020 a dále částky 1,29 mld. Kč a 1,3 mld. Kč v dalších letech výhledu). V kapitole Operace státních finančních aktiv je rozpočtován příjem z dividend společnosti Letiště Praha, a. s. ve výši 1,5 mld. Kč v každém roce výhledu.

Pro léta výhledu 2021-2022 jsou v rámci těchto příjmů mj. rozpočtovány odvody prostředků ze státních podniků v působnosti Ministerstva obrany (částka 0,1 mld. Kč v pouze v roce 2022), Ministerstva zemědělství (částka 0,5 mld. Kč v letech 2020 a 2021 a částka 1,5 mld. Kč v roce 2022) a Ministerstva dopravy (100 mil. Kč v každém roce výhledu). V kapitole Ministerstva průmyslu a obchodu jsou rozpočtovány v letech 2021 a 2022 příjmy z dividend (Česká energetická přenosová soustava - ČEPS, a.s.) ve výši 2,0 mld. Kč ročně. V kapitole Ministerstva životního prostředí jsou zahrnuty mj. i příjmy z obchodování s povolenkami na emise skleníkových plynů:

částka 17,3 mld. Kč v roce 2020, částka 14,7 mld. Kč v roce 2021 a částka 17,6 mld. Kč v roce 2022 (v roce

2019 částka 7,4 mld. Kč).

6.3 Predikce výdajů

Ve střednědobém výhledu na rok 2021 jsou rozpočtovány celkové výdaje ve výši 1 556,9 mld. Kč a pro rok 2022 ve výši 1 619,7 mld. Kč. Tyto výdaje neobsahují výdaje,

které jsou kryty příjmy z rozpočtu EU a FM. Prostředky z rozpočtu EU a FM se rozpočtují pouze v návrhu státního rozpočtu na příslušný rok.

Tabulka č. 12 Vývoj celkových výdajů v letech 2015 – 2022 (v mld. Kč)

ukazatel	2015 SK	2016 SK	2017 SK	2018 SK	2019 SR	2020 SR	2021 SDV	2022 SDV
celkové výdaje SR vč. výdajů krytých příjmy z rozpočtu EU a FM	1 297,3	1 219,8	1 279,8	1 401,0	1 505,3	1 618,1	1 556,9	1 619,7
vliv příjmů z rozpočtu EU a FM *) (vč. účetní operace v rámci PRV)	193,5	83,8	82,9	113,7	93,9	111,5	0,0	0,0
celkové výdaje SR bez výdajů krytých příjmy z rozpočtu EU a FM	1 103,8	1 136,0	1 196,9	1 287,3	1 411,4	1 506,6	1 556,9	1 619,7

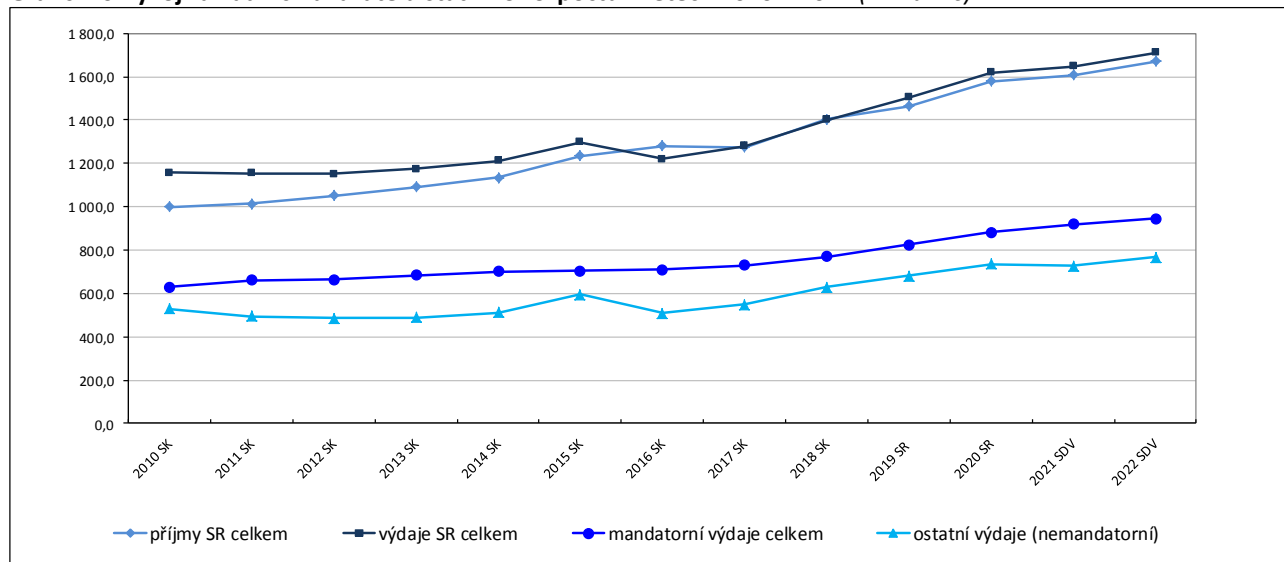
Poznámka: výdaje pro léta 2021 a 2022 bez EU a FM a v kapitole Ministerstva zemědělství bez účetních operací v rámci PRV.

6.3.1 Mandatorní výdaje státního rozpočtu

Výdajovou stranu střednědobého výhledu státního rozpočtu lze hodnotit podle různých kritérií. Jedním z nich je kritérium zákonné předurčenosti výdajových položek, podle něhož lze odlišit výdaje mandatorní, které je vláda

povinna uhradit, a výdaje ostatní (nemandatorní), v jejichž rámci může vláda pružně reagovat na měnící se podmínky fungování organizačních složek státu a na změny v jejich aktivitách.

Graf č. 10 Vývoj základních ukazatelů státního rozpočtu v letech 2010 – 2022 (v mld. Kč)



Poznámka: příjmy a výdaje v letech 2021 a 2022 pro srovnatelnost počítají s 90 mld. Kč v rámci EU/FM.

Dlouhodobě sledované mandatorní výdaje jsou rozčleněny na výdaje ze zákona povinné a výdaje ostatní, které vyplývají z jiných právních norem, resp. ze smluvních závazků státu. Souhrnné údaje o těchto vý-

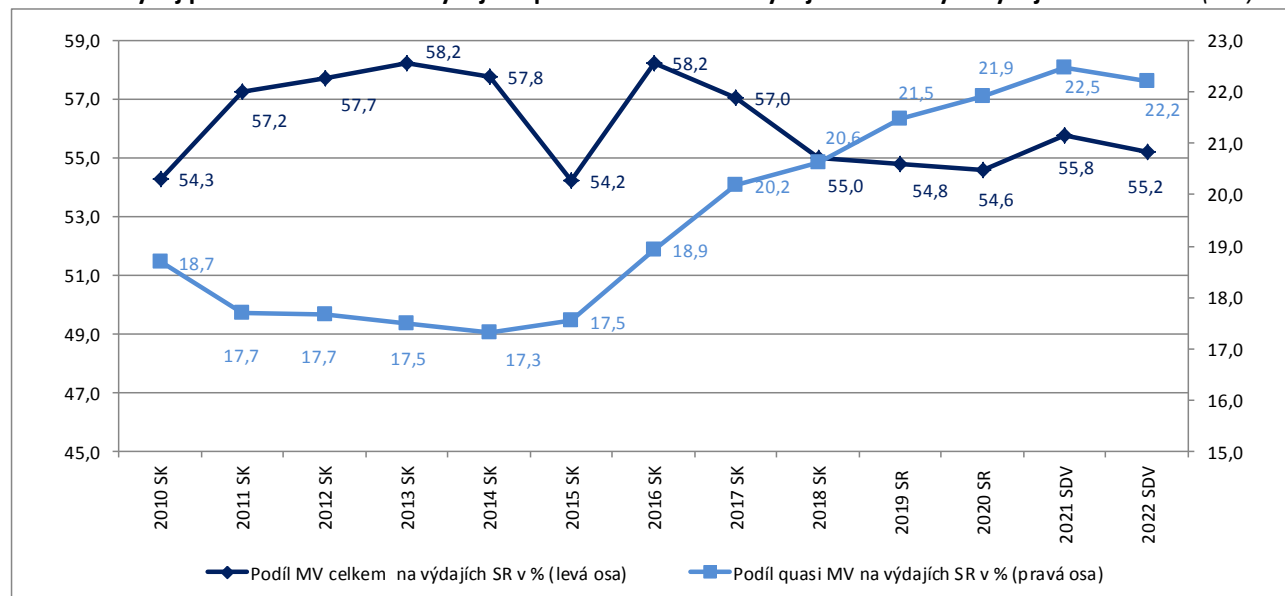
dajích jsou uvedeny v následující tabulce. Podíl mandatorních výdajů státního rozpočtu se očekává v roce 2021 ve výši 55,8 % a v roce 2022 ve výši 55,2 %.

Tabulka č. 13 Podíl mandatorních výdajů celkem a quai MV na celkových výdajích SR v letech 2010-2022 (v mld. Kč)

ukazatel	2010 SK	2011 SK	2012 SK	2013 SK	2014 SK	2015 SK	2016 SK	2017 SK	2018 SK	2019 SR	2020 SR	2021 SDV	2022 SDV
Výdaje SR celkem	1 156,8	1 155,5	1 152,4	1 173,2	1 211,6	1 297,3	1 219,8	1 279,8	1 401,0	1 505,3	1 618,1	1 646,9	1 709,7
Mandatorní výdaje celkem	628,1	661,5	665,1	682,9	699,8	703,4	710,3	730,0	770,9	825,0	883,1	918,5	943,9
Quasi mandatorní výdaje	216,2	204,4	203,5	205,3	209,8	227,6	230,9	258,3	289,1	323,1	354,6	370,3	379,9
Podíl MV celkem na výdajích SR v % (levá osa)	54,3	57,2	57,7	58,2	57,8	54,2	58,2	57,0	55,0	54,8	54,6	55,8	55,2
Podíl quasi MV na výdajích SR v % (pravá osa)	18,7	17,7	17,7	17,5	17,3	17,5	18,9	20,2	20,6	21,5	21,9	22,5	22,2

Poznámka: příjmy a výdaje v letech 2021 a 2022 pro srovnatelnost počítají s 90 mld. Kč v rámci EU/FM.

Graf č. 11 Vývoj podílu mandatorních výdajů a quasi mandatorních výdajů na celkových výdajích SR 2010-2022 (v %)



Poznámka: příjmy a výdaje v letech 2021 a 2022 pro srovnatelnost počítají s 90 mld. Kč v rámci EU/FM.

Mandatorní výdaje vyplývající ze zákona jsou pro rok 2021 rozpočtovány ve výši 864,0 mld. Kč a tvoří 94,1 % celkových mandatorních výdajů. Zbývající část představují ostatní mandatorní výdaje, které plynou z jiných právních norem, případně smluvních závazků státu a v roce 2021 činí 54,5 mld. Kč (z toho 49,5 mld. Kč činí odvody do rozpočtu EU).

V roce 2022 jsou mandatorní výdaje vyplývající ze zákona rozpočtovány ve výši 889,1 mld. Kč a ostatní mandatorní výdaje ve výši 54,9 (z toho 50,0 mld. Kč činí odvody do rozpočtu EU).

Tabulka č. 14 Podíl mandatorních výdajů celkem a quai mandatorních výdajů na HDP a příjmech státního rozpočtu

ukazatel	2010 SK	2011 SK	2012 SK	2013 SK	2014 SK	2015 SK	2016 SK	2017 SK	2018 SK	2019 SR	2020 SR	2021 SDV	2022 SDV
mandatorní výdaje celkem	628,1	661,5	665,1	682,9	699,8	703,5	710,4	730,0	770,9	825,0	883,1	918,5	943,9
quasi mandatorní výdaje	216,2	204,4	203,5	205,3	209,8	227,6	230,9	258,3	289,1	323,1	354,6	370,3	379,9
podíl mandatorních výdajů celkem na HDP v %	15,9	16,4	16,4	16,7	16,2	15,3	14,9	14,5	14,5	14,7	15,0	15,0	14,8
podíl mandatorních výdajů celkem na příjmech v %	62,8	65,3	63,3	62,5	61,7	57,0	55,4	57,3	54,9	56,3	56,0	57,2	56,5
podíl quasi mandatorních výdajů na HDP v %	5,5	5,1	5,0	5,0	4,9	5,0	4,8	5,1	5,4	5,7	6,0	6,0	6,0
podíl quasi mandatorních výdajů na příjmech v %	21,6	20,2	19,4	18,8	18,5	18,4	18,0	20,3	20,6	22,0	22,5	23,0	22,8

Poznámka: příjmy a výdaje v letech 2021 a 2022 pro srovnatelnost počítají s 90 mld. Kč v rámci EU/FM.

6.3.2 Mandatorní sociální výdaje

Aktualizace schváleného výhledu na rok 2021 a návrh výhledu na rok 2022 vychází z legislativních a metodických úprav, které byly promítnuty již do odhadů jednot-

livých výdajových položek v návrhu státního rozpočtu na rok 2019 spolu se zohledněním vlivu predikce makroekonomických ukazatelů z července 2019.

Do návrhu rozpočtového výhledu na roky 2021 a 2022 byly promítnuty úpravy sociální legislativy, které postupně nabývají účinnosti. Jedná se například o jednorázové posílení valorizace důchodů od 1. ledna 2020, očekávané zvýšení rodičovského příspěvku z 220 tis. Kč na 300 tis. Kč pro aktivně pobírající v době, kdy novela zákona vstoupí v účinnost, zvýšení příspěvku na péči o 6 tis. Kč ve IV. stupni a o 4 tis. Kč ve III. stupni postižení pro osoby, které nevyužívají pobytové služby, zrušení karenční doby, které s sebou přinese i zvýšení nemocnosti a tím vyšší výdaje na nemocenskou.

Odhad výdajů sledovaného souboru sociálních výdajů na rok 2021 je ve výhledu zapracován v celkové částce 777,4 mld. Kč a na celkových výdajích státního rozpočtu bez EU a FM se podílí 49,9 %. Návrh výdajů na rok 2021 je oproti schválenému střednědobému výhledu vyšší o 28,0 mld. Kč, přičemž výdaje na sociální dávky představují 683,2 mld. Kč. Odhad výdajů na jednotlivé dávkové tituly byl zpřesněn podle jednotlivých výdajových

položek na základě očekávané skutečnosti roku 2019 a návrhu rozpočtu na rok 2020. Výrazný nárůst je způsoben zejména posílením výdajů na důchody o 17,1 mld. Kč, což souvisí se schválenými legislativními úpravami v oblasti systému důchodového pojištění, dále posílením výdajů na dávky státní sociální podpory a pěstounské péče o 6 mld. Kč v souvislosti s předpokládaným zvýšením rodičovského příspěvku od 1. ledna 2020, zvýšením výdajů na příspěvek na péči o 3,9 mld. Kč ve vazbě na zvýšení příspěvku na péči v roce 2019.

Odhad celkových výdajů na sociální transfery a služby zaměstnanosti je ve výhledu na rok 2022 zapracován v celkové výši 798,9 mld. Kč s meziročním tempem růstu 2,8 % a v absolutním vyjádření jsou výdaje roku 2022 oproti roku 2021 vyšší o 21,5 mld. Kč, což představuje 49,3 % celkových výdajů státního rozpočtu bez prostředků EU a FM. Z celkových výdajů činí výdaje na sociální dávky 704,4 mld. Kč, což je 88,1 % sociálních transferů obyvatelstvu.

Tabulka č. 15 Přehled výhledu sociálních mandatorních výdajů podle jednotlivých výdajových segmentů v letech 2015 – 2022 (v mil. Kč)

ukazatel v mil. Kč		2015 SK	2016 SK	2017 SK	2018 SK	2019 SR	2019 oček. SK	2020 SR	2021 SDV	2022 SDV	index v %			
						1	2	3	4	5	2/1	3/2	4/3	5/4
I.	výdaje na sociální dávky	507 494	514 265	531 052	557 871	603 356	605 695	653 313	683 216	704 418	100,4	107,9	104,6	103,1
I.1.	důchodové pojištění	395 507	399 293	414 652	434 083	472 469	472 259	507 352	534 313	551 669	100,0	107,4	105,3	103,2
I.2.	nemocenské pojištění	24 325	26 505	28 569	34 262	36 495	39 102	40 637	42 440	43 944	107,1	103,9	104,4	103,5
I.3.	úrazové pojištění	0	0	0	0	0	0	0	0	0				
I.4.	státní sociální podpora a péčovská péče	38 253	38 427	37 885	40 142	42 905	40 750	49 406	49 252	49 969	95,0	121,2	99,7	101,5
I.5.	podpory v nezaměstnanosti	8 303	8 254	7 854	7 543	7 300	7 950	7 600	7 700	7 700	108,9	95,6	101,3	100,0
I.6.	dávky pomoci ve hmotné nouzi	10 592	9 347	7 500	5 426	6 629	4 900	5 551	5 658	5 701	73,9	113,3	101,9	100,8
I.7.	dávky pro zdravotně postižené	1 976	2 045	1 997	2 666	3 000	2 900	3 100	3 100	3 186	96,7	106,9	100,0	102,8
I.8.	příspěvek na péči v sociálních službách	21 213	23 104	25 174	26 068	26 600	29 400	31 300	32 200	33 400	110,5	106,5	102,9	103,7
I.9.	zvláštní dávky ozbrojených sborů	7 323	7 288	7 420	7 680	7 956	8 432	8 365	8 551	8 847	106,0	99,2	102,2	103,5
I.10.	ostatní dávky povahy soc. zabezpečení	2	2	1	1	2	2	2	2	2	100,0	100,0	100,0	100,0
II.	odškodnění a náhrady obyvatelstvu	735	637	580	535	544	495	526	526	526	91,0	106,3	100,0	100,0
III.	náhrady mezd - ochrana zaměstnanců	229	250	167	257	400	360	300	300	300	90,0	83,3	100,0	100,0
I. až III.	mandatorní peněžní transfery fyz. osobám celkem	508 458	515 152	531 799	558 663	604 300	606 550	654 139	684 042	705 244	100,4	107,8	104,6	103,1
IV.	příspěvek na penzijní připojištění	6 817	6 807	6 878	6 995	7 100	7 200	7 400	7 400	7 400	101,4	102,8	100,0	100,0
V.	platba do veřejného zdravotního pojištění	60 944	62 254	65 254	68 359	73 320	71 647	76 850	77 000	77 000	97,7	107,3	100,2	100,0
VI.	sociální dotace a příspěvky zaměstnavatelům	4 962	5 508	6 229	7 249	7 855	8 448	8 006	8 505	8 800	107,5	94,8	106,2	103,5
VI.1.	podpora zaměstnávání zdravotně postižených osob	4 320	4 952	5 676	6 755	7 005	8 000	7 505	8 005	8 300	114,2	93,8	106,7	103,7
VI.2.	příspěvky na sociální důsledky restrukturalizace	642	556	553	494	850	448	501	500	500	52,7	111,8	99,8	100,0
I. až VI.	mandatorní sociální výdaje celkem	581 181	589 721	610 160	641 266	692 575	693 845	746 395	776 947	798 444	100,2	107,6	104,1	102,8
VII.	aktivní politika zaměstnanosti (služby) *)	2 095	2 028	2 289	1 775	300	1 526	1 512	500	500	508,7	99,1	33,1	100,0
I. až VII.	sociální výdaje a služby zaměstnanosti celkem	583 276	591 749	612 449	643 041	692 875	695 371	747 907	777 447	798 944	100,4	107,6	103,9	102,8

Poznámka: *) nezahrnuje prostředky z EU a FM.

6.3.3 Výdaje na platy a ostatní platby za provedenou práci

V platové oblasti střednědobého výhledu státního rozpočtu na roky 2021 a 2022 není vyjma pedagogických a nepedagogických pracovníků v regionálním školství uvažováno s meziročním plošným nárůstem objemu prostředků na platy a ostatní platby za provedenou práci (ostatní osobní náklady).

Střednědobé rozpočty v sobě nezahrnují prostředky spolufinancování z nadnárodních zdrojů (EU/FM), neboť ty jsou rozpočtovány pouze ročně.

Ve střednědobém výhledu na rok 2021 dochází k meziročnímu nárůstu objemu prostředků na platy a ostatní platby za provedenou práci o 8,2 mld. Kč a ke snížení personální kapacity o 1 666 míst.

V návrhu jsou zapracovány jednak vlivy, které vychází z parametrů střednědobého výhledu na rok 2021, který byl schválen UV č. 588/2018. Nejvýraznějšími jsou v kapitole Ministerstvo obrany navýšení o 1 000 míst vojáků z povolání a 100 míst obslužného aparátu včetně navýšení prostředků na platy o 0,5 mld. Kč v rámci Koncepce výstavby Armády ČR a snížení prostředků o 47 mil. Kč v rámci ukončení vlivu z minulých let týkajícího se příplatků za službu v zahraničí v souvislosti s novými misioni (usnesení vlády č. 221/2018). V kapitole Český statistický úřad dochází ke zpětnému rozpočtování prostředků na ostatní platby za provedenou práci ve výši 30 mil. Kč (v letech 2019 a 2020 kráceno z důvodu dostatku disponibilních prostředků v nárocích z nespotebovaných výdajů). Záporně se v parametrech dále projevuje odpočet míst a prostředků na platy u časově omezených vlivů v kapitolách Ministerstvo zahraničních věcí, Ministerstvo vnitra, Ministerstvo kultury a Ministerstvo spravedlnosti.

Návrh dále obsahuje vlivy z letošního roku, z nichž nejvýraznějším je navýšení prostředků na platy pedagogických pracovníků v regionálním školství o 9 % s dopadem ve výši 8,0 mld. Kč a nepedagogických pracovníků v regionálním školství o cca 4,3 % s dopadem ve výši 0,79 mld. Kč, čímž bude u obou skupin zaměstnanců splněn cíl stanovený v Programovém prohlášení vlády, kterým je zajištění nárůstu platů učitelů a nepedagogických pracovníků v regionálním školství na konci volebního období v roce 2021, aby se průměrné platy dostaly minimálně na 150 procent jejich rozpočtované výše pro rok 2017, tj. u pedagogických pracovníků na min. 45 000 Kč a u nepedagogických pracovníků min. na úroveň 24 000 Kč.

V kapitole Ministerstvo školství, mládeže a tělovýchovy dále dochází ke snížení prostředků na platy o 0,88 mld. Kč a 2 564 přepočtených míst asistentů pedagogů v oblasti společného vzdělávání (inkluze) v souvislosti s vývojem prognózy v dané oblasti. Mimo oblast regionálního školství stojí za zmínku další snížení prostředků na platy

v ústředním orgánu ve výši cca 6 mil. Kč i počtu míst (13,67 v přepočtu) v souvislosti s druhou fází přesunu agendy na vzniklou rozpočtovou kapitolu Národní sportovní agentura. Závěrečná fáze je zahrnuta v parametrech střednědobého výhledu na rok 2022.

V kapitole Státní úřad pro jadernou bezpečnost dochází k navýšení o 3 místa a dokrytí prostředků na platy v souvislosti s přípravou dostavby nových bloků jaderné elektrárny. V kapitole Ministerstvo obrany dochází k dalšímu posílení prostředků pro aktivní zálohy v souladu s Konceptí výstavby Armády ČR. V kapitole Ministerstvo spravedlnosti dochází k navýšení 100 míst příslušníků Vězeňské služby a zrušení vlivu snížení míst v oblasti energeticky úsporných opatření u budov věznic (místa byla zrušena již v letech 2019 a 2020). V kapitole Český statistický úřad dochází ke snížení o 282 míst a 116,4 mil. Kč v souvislosti s projektem Sčítání lidu, domů a bytů 2021 (konkrétní potřeba na rok 2021 bude řešena při přípravě návrhu rozpočtu na rok 2021). Záporně se v rozpočtu projevuje korekce národního podílu financování v oblasti administrace či realizace projektů EU/FM (0,12 mld. Kč).

Ve střednědobém výhledu na rok 2022 dochází k meziročnímu nárůstu objemu prostředků na platy a ostatní platby za provedenou práci o 0,54 mld. Kč a navýšení personální kapacity o 969 míst. Nejvýraznějším vlivem je navýšení o 1 000 míst vojáků z povolání a 100 míst obslužného aparátu včetně navýšení prostředků na platy o 0,5 mld. Kč a navýšení prostředků o cca 17 mil. Kč pro aktivní zálohy v rámci pokračování Koncepce výstavby Armády ČR. V kapitole Poslanecká sněmovna Parlamentu ČR dochází k navýšení prostředků na odchodné ve výši 58 mil. Kč (konec volebního období) a v kapitole Senát Parlamentu ČR dochází k navýšení prostředků o 16,5 mil. Kč v souvislosti s překryvem mandátů senátorů a na zajištění odchodného. V kapitolách Ministerstvo zahraničních věcí, Ministerstvo vnitra a Ministerstvo práce a sociálních věcí dochází k odpočtu míst a prostředků na platy u časově omezeného vlivu (usnesení vlády č. 384/2019 - zaměstnanecké karty Ukrajina). V kapitole Ministerstvo školství, mládeže a tělovýchovy dochází k přesunu prostředků na platy a 5 míst do rozpočtové kapitoly Národní sportovní agentura v rámci závěrečné fáze přesunu agendy.

Detailnější přehled v členění podle kapitol státního rozpočtu pak uvádí Tabulka č. 5 v příloze k této dokumentaci.

Tabulka č. 16 Vývoj objemu prostředků na platy a ostatní platby za provedenou práci, počtu míst a průměrných platů v OSS a PO v letech 2015 – 2022

OSS a PO celkem	2015 SR	2016 SR	2017 SR	2018 SR	2019 SR	2020 SR	rozdíl	2021 SDV	rozdíl	2022 SDV	rozdíl
	1	2	3	4	5	6	7=6-5	8	9=8-6	10	11=10-8
prostředky na platy a ostatní platby za provedenou práci celkem (mil. Kč)	137 547	147 267	159 481	184 164	207 525	225 006	17 481	233 238	8 233	233 782	543
počet míst celkem	421 274	433 120	439 856	448 103	464 446	470 077	5 632	468 411	-1 666	469 380	969
průměrný plat celkem (Kč)	25 812	26 957	28 793	32 728	35 937	38 342	2 405	39 959	1 617	39 958	-1

Poznámka: údaje nezahrnují prostředky spolufinancování EU/FM

6.3.4 Odvody vlastních zdrojů do rozpočtu EU

Tabulka č. 17 Odvody vlastních zdrojů EU v letech 2015 – 2022 (v mld. Kč)

ukazatel	2015 SK	2016 SK	2017 SK	2018 SK	2019 SR	2020 SR	2021 SDV	2022 SDV
odvody prostředků určených k úhradě vlastních zdrojů EU	35,7	36,7	35,4	42,7	39,6	47,0	49,5	50,0

Pro přípravu návrhu rozpočtového výhledu na roky 2021 - 2022 byla pro vlastní zdroje EU placené ze státního rozpočtu (tj. na zdroj dle DPH, zdroj dle HND, korekce UK a hrubé snížení zdrojů založených na HND) použita následující východiska:

- odhad potřeb výše vlastních zdrojů Unie vychází z výše výdajů v rozpočtu Unie na rok 2020 předloženého Komisí, nového finančního rámce 2021+ a ze systému vlastních zdrojů, který byl schválen rozhodnutím Rady č. 2014/335/EU, Euratom ze dne 26. května 2014;
- výše příjmů rozpočtu EU v letech 2021 - 2022 se bude pohybovat na úrovni celkových plateb nového finančního rámce;
- v důsledku brexitu nedojde k podstatné změně ve výši vybraných cel;

- v roce 2021 a 2022 se předpokládá, že UK se nadále bude podílet na části plateb vztahujících se k závazkům 2014-2020, zbývající část bude hrazena zvýšením vlastních zdrojů ostatních členských států EU;
- výše vlastních zdrojů EU hrazených z národních rozpočtů všech členských zemí EU pokrývá v uvedeném období cca 84 % celkové výše příjmů rozpočtu EU;
- od roku 2021 se předpokládá navýšení podílu ČR na 1,5 % (ze 1,4 % ČR v roce 2020) v důsledku výpadku části plateb UK.

Vzhledem k tomu, že v současnosti stále není zřejmé, jakou formou dojde k brexitu, je provádění odhadů vlastních zdrojů obtížné.

6.3.5 Výdaje na výzkum, vývoj a inovace

Prostředky v této oblasti jsou rozpočtovány ve výši 47,6 mld. Kč (z toho ve výši 37,0 mld. Kč bez EU/FM) v roce 2020, ve výši 37,5 mld. Kč (bez EU) v roce 2021 a 38,0 mld. Kč (bez EU/FM) v roce 2022. Výši výdajů na výzkum

a vývoj v členění na financované z národních zdrojů a kryté zahraničními zdroji ukazuje následující tabulka. Rovněž je uveden podíl celkových výdajů na výzkum, vývoj a inovace na hrubém domácím produktu.

Tabulka č. 18 Výdaje na výzkum, vývoj a inovace v letech 2015 – 2022 (v mld. Kč)

ukazatel	2015 SK	2016 SK	2017 SK	2018 SK	2019 SR	2020 SR	2021 SDV	2022 SDV
celkem vč. zahraničních zdrojů	42,0	30,7	35,1	42,3	42,1	47,6	37,5	38,0
v tom:								
1. národní zdroje	27,8	28,0	30,6	33,4	36,0	37,0	37,5	38,0
- institucionální podpora	14,5	13,7	14,8	17,1	17,9	19,0	19,2	19,1
- účelová podpora	13,3	14,3	15,8	16,3	18,0	18,0	18,3	18,9
2. kryté zahraničními zdroji	14,2	2,7	4,5	8,9	6,1	10,6	0,0	0,0
podíl celkových výdajů na HDP v %	0,9	0,6	0,7	0,8	0,8	0,8	0,6	0,6

Poznámka: roky 2021 a 2022 bez zahraničních zdrojů.

6.3.6 Vybrané výdaje stanovené usnesením vlády a další vybrané výdaje, které byly promítnuty do návrhu výdajů kapitol v letech 2020-2022

V předloženém návrhu výdajů státního rozpočtu na rok 2020 a výhledu na léta 2021 a 2022 jsou obsaženy i výdaje dlouhodobějšího charakteru vyplývající z příslušných usnesení vlády a některé další výdaje (bez výdajů na výzkum, vývoj a inovace, bez sociálních výdajů a bez platů vč. příslušenství). Jedná se například o následující výdaje.

Výdaje na zahraniční rozvojovou spolupráci a humanitární pomoc na léta rok 2020-2022 vychází z UV č. 586/2019. Výdaje jsou rozpočtovány pro rok 2020 ve výši 1 112 mil. Kč (z toho částka 24,9 mil. Kč je kryta z prostředků EU) a ve výši 1 087 mil. Kč v letech 2021 a 2022.

Podle usnesení vlády č. 348/2015 a č. 869/2017 jsou v rozpočtu kapitol Ministerstva školství, mládeže a tělovýchovy, Ministerstva zahraničních věcí a Ministerstva zdravotnictví rozpočtovány prostředky na pokračování **Programu podpory českého kulturního dědictví v zahraničí na léta 2016 - 2020**. V rámci rozpočtu příslušných kapitol je vytvořen předpoklad pro pokračování programu i po roce 2020.

V kapitole **Kancelář prezidenta republiky** je zabezpečen přesun prostředků ve výši 0,55 mil. Kč v letech 2020-2022 do kapitoly Akademie věd ČR na zabezpečení archeologického průzkumu v areálu Pražského hradu.

V kapitole **Úřad vlády ČR** jsou pro rok 2020 zabezpečeny meziročně vyšší výdaje o 67 mil. Kč na opravy budov Kramářova vila, Lichtenštejnský palác a Strakova akademie. Posíleny byly rovněž neinvestiční dotace v oblasti protidrogové politiky o 20 mil. Kč ročně. Rozpočet kapitoly je navýšen o částku 41,5 mil. Kč ročně v návaznosti na usnesení vlády č. 532/2019 o centralizaci finančních prostředků a dotačních titulů Programu protidrogové politiky z kapitoly Ministerstva školství, mládeže a tělovýchovy (8,5 mil. Kč), Ministerstva zdravotnictví (25 mil. Kč) a Ministerstva spravedlnosti (8 mil. Kč). Naopak rozpočet kapitoly byl snížen v souvislosti s přesunem Agentury pro sociální začleňování do kapitoly Ministerstva

pro místní rozvoj o částku 112,8 mil. Kč pro rok 2020 a o částky 36,6 mil. Kč a 21 mil. Kč pro léta 2021 a 2022. Výdaje na program protidrogové politiky tak dosáhnou částky 233 mil. Kč v roce 2020 a 231 mil. Kč v jednotlivých letech výhledu.

V kapitole **Ministerstva zahraničních věcí** jsou zajištěny prostředky na stabilizaci a rekonstrukci Iráku podle usnesení vlády č. 824/2017 (ve výši 30 mil. Kč a 29 mil. Kč v roce 2021), dále prostředky na zajištění světové výstavy EXPO 2020 v Dubaji podle usnesení vlády č. 479/2017 (61,5 mil. Kč a 30,1 mil. Kč v roce 2021), prostředky podle UV č. 777/2018 o nástroji finanční pomoci uprchlíkům v Turecku v roce 2020 ve výši 86,8 mil. Kč, v roce 2021 51,6 mil. Kč a 50,8 mil. Kč v roce 2022. V roce 2020 je rozpočtován příspěvek do Česko-německého fondu budoucnosti ve výši 70 mil. Kč. Rozpočet byl dále posílen s určením na pokračování programu Obnova Sýrie (částka 50 mil. Kč pro rok 2020 i pro rok 2021), na Program aktivit na podporu zdrojových a tranzitních zemí migrace v Africe v letech 2020 až 2022 – ročně ve výši 100 mil. Kč a na Český dům v Bratislavě (5 mil. Kč ročně).

Výdaje kapitoly **Ministerstva obrany** jsou rozpočtovány pro rok 2020 ve výši 75,5 mld. Kč (podíl na HDP 1,3 %), pro rok 2021 ve výši 85,3 mld. Kč (podíl na HDP 1,4 %) a pro rok 2022 ve výši 95,2 mld. Kč (podíl na HDP 1,5 %).

V kapitole **Ministerstva financí** se pro rok 2020 rozpočtují prostředky ve výši 150 mil. Kč na nový informační systém o majetku státu a na projekt MOJE DANĚ částka 200 mil. Kč pro rok 2020 a 100 mil. Kč v roce 2021 a 154 mil. Kč v roce 2022). Dále byl rozpočet kapitálových výdajů posílen 300 mil. Kč ročně.

Výdaje kapitoly **Ministerstva práce a sociálních věcí** (bez prostředků EU) pro rok 2020 činí 680,9 mld. Kč a meziročně rostou o 53,5 mld. Kč, z toho částka 49 mld. Kč se týká sociálních dávek a sociálních transferů. Nárůst zbývajících výdajů se týká zejména dotací na sociální služby (+2,1 mld. Kč na částku 17,8 mld. Kč), aktivní politiky

zaměstnanosti (+1,2 mld. Kč), transferů obcím na sociálně právní ochranu dětí (+0,19 mld. Kč), příspěvku na výkon sociální práce (+0,2 mld. Kč), státního příspěvku na výkon pěstounské péče (+0,12 mld. Kč). Výdaje kapitoly na rok 2021 jsou rozpočtovány ve výši 708,3 mld. Kč a pro rok 2022 ve výši 728,9 mld. Kč (cca 45 % celkových výdajů státního rozpočtu v roce 2021 i v roce 2022). Rozpočet výdajů na transfery podle z.č. 108/2006 Sb., o sociálních službách, činí 17 835 mil. Kč v každém roce výhledu.

V rozpočtu výdajů kapitoly **Ministerstva vnitra** byla promítnuta tato opatření: nastavení provozních výdajů Hasičského záchranného sboru na úroveň cca 1,3 mld. Kč (zvýšení o 134 mil. Kč ročně), nastavení kapitálových výdajů Hasičského záchranného sboru na úroveň cca 850 mil. Kč ročně (zvýšení 300 mil. Kč ročně – výšková technika, budovy). Do rozpočtu Policie ČR bylo promítnuto jako trvalý vliv zvýšení o 500 mil. Kč ročně na obnovu vozového parku, zvýšení provozních výdajů o 250 mil. Kč ročně a posílení kapitálových výdajů o 200 mil. Kč ročně. Na Centrum na podporu integrace cizinců je rozpočtována pro rok 2020 částka 24 mil. Kč a na další léta 48 mil. Kč v každém roce. Rozpočet kapitoly byl posílen i na Digitální Česko v celkové výši 0,38 mld. Kč pro rok 2020. V rozpočtu kapitoly jsou mj. rozpočtovány prostředky na posílení kapacity Úřadu pro zahraniční styky a informace. V kapitole jsou zabezpečeny další výdaje týkající se např. výstavby areálu Zbraslav, ochrany hranic (79,9 mil. Kč v roce 2020 a 85,8 mil. Kč v roce 2021), výcviková mise Irák v roce 2020 a 2021 částky 19,1 mil. Kč a na ochranu měkkých cílů (ve výši 40 mil. Kč v letech 2020 a 2021) - vše podle příslušných usnesení vlády. Dále jsou v letech 2020 a 2021 rozpočtovány prostředky ve výši 1 mld. Kč na obnovu hromadného radiokomunikačního systému IZS.

V kapitole **Ministerstva životního prostředí** je rozpočtována část výdajů v návaznosti na příjmy z prodeje emisních povolenek (pro rok 2020 částka 2,1 mld. Kč a pro léta 2021 a 2022 ročně částka 1,3 mld. Kč).

V kapitole **Ministerstva pro místní rozvoj** byl zvýšen rozpočet pro rok 2020 na nový IS MS2021+ (100 mil. Kč), na IS MS 2014+ NEN a ostatní IT (250 mil. Kč), na opravy místních komunikací zničených transportem dřeva (70 mil. Kč) a na pomoc se zabezpečením Moto GP Brno 2020 (55 mil. Kč). Rozpočet kapitoly byl dále zvýšen v souvislosti s přesunem Agentury pro sociální začleňování z kapitoly Úřad vlády ČR o částku 112,8 mil. Kč v roce 2020, o částku 36,6 mil. Kč v roce 2021 a o částku 21 mil. Kč v roce 2022.

V kapitole **Ministerstva průmyslu a obchodu** jsou rozpočtovány dotace na obnovitelné zdroje rozpočtovány ve výši 27 mld. Kč v letech 2020 až 2022. Výdaje Správy úložišť radioaktivních odpadů kryté převodem z jaderného účtu jsou rozpočtovány v jednotlivých letech výhledu 2020-2022 ve výši 665,3 mil. Kč, 670,3 mil. Kč a 728,5 mil. Kč). V této kapitole se od roku 2019 rozpoč-

tují výdaje v návaznosti na příjem ze zvláštních účtů Ministerstva financí k úhradě nákladů a výdajů spojených s řešením důsledků po chemické těžbě uranu a souvisejících činnostech v oblasti Stráže pod Ralskem podle usnesení vlády č. 655/2017 (rok 2020 částka 1,28 mld. Kč, rok 2021 částka 1,29 mld. Kč a rok 2022 1,3 mld. Kč). Rozpočet pro rok 2020 byl navýšen na strategické investiční akce, na dotační program na výměnu DVBT-2 a dále na Digitální Česko (100 mil. Kč – rok 2020), pro léta 2020-2022 pak na realizaci úkolů pro výstavbu nových jaderných zdrojů a vládního zmocnění pro JE (24,2 mil. Kč ročně).

V kapitole **Ministerstva dopravy** jsou rozpočtovány výdaje na úhradu ze závazku veřejné služby ve veřejné drážní osobní dopravě pro kraje ve výši 3 127 mil. Kč (pro rok 2021 částka 3 188 mil. Kč a pro rok 2022 částka 3 228 mil. Kč). Výdaje spojené s kosmickými aktivitami dosahují částky 1,2 mld. Kč v každém roce výhledu. Rozpočet obsahuje i výdaje na kompenzace slev jízdného ve veřejné osobní dopravě v návaznosti na usnesení vlády č. 206/2018 o zavedení nové slevy z jízdného ve vlacích a autobusech pro seniory, děti, žáky a studenty. Dotace Státnímu fondu dopravní infrastruktury pro rok 2020 činí 37,3 mld. Kč (z toho dotace na projekty spolufinancované z EIB 1,1 mld. Kč), pro rok 2021 činí 32,2 mld. Kč (z toho dotace na projekty spolufinancované z EIB 3,8 mld. Kč), pro rok 2022 činí 31,8 mld. Kč (z toho dotace na projekty spolufinancované z EIB 3,6 mld. Kč). Výdaje Státního fondu dopravní infrastruktury jsou navrženy pro rok 2020 ve výši 70,2 mld. Kč (bez prostředků z rozpočtu EU), pro léta 2021 a 2022 ve výši 67,4 mld. Kč.

V kapitole **Český telekomunikační úřad** jsou obsaženy výdaje na čisté náklady představující nespravedlivou finanční zátěž držitelům poštovní licence ve výši 1,8 mld. Kč pro rok 2020 a ve výši 1,5 mld. Kč ročně v dalších letech výhledu. Dále jsou rozpočtovány prostředky na úhradu ztráty z poskytování univerzální služby ve výši 120 mil. Kč ročně. Rozpočet byl posílen o 80 mil. Kč v kapitálových výdajích na IS SPECTRA v roce 2020 a o 40 mil. Kč ročně v letech 2021 a 2022.

V celkových výdajích **Ministerstva zemědělství** jsou obsaženy výdaje na spolufinancování Programu rozvoje venkova ve výši 4,5 mld. Kč ročně. Posíleny byly výdaje na vodní hospodářství (rozpočet 1,8 mld. Kč v každém roce výhledu) a výdaje na lesní hospodářství (rozpočet 1,1 mld. Kč rovněž v každém roce výhledu); výdaje na národní dotace do zemědělství činí 3,8 mld. Kč ročně. Dotace do PGLRF činí 1 mld. Kč ročně a výdaje na přímé platby – dofinancování ze státního rozpočtu činí necelých 600 mil. Kč ročně.

V kapitole **Ministerstva školství, mládeže a tělovýchovy** je rozpočtován nárůst prostředků v soukromém a církevním školství podle schématu valorizace platů v regionálním školství. Rozpočet kapitoly také obsahuje navýšení prostředků pro vysoké školy (bez VVI) pro rok

2020 o 0,9 mld. Kč oproti roku 2019 a pro rok 2021 navýšení o 1 mld. Kč oproti roku 2020. V rozpočtu jsou zahrnuty i prostředky na obědy do škol zdarma. V rozpočtu kapitoly je promítnuta organizační změny ve financování sportu v souvislosti se vznikem nové kapitoly Národní sportovní agentura (pro rok 2020 přesun 27,5 mil. Kč, v roce 2021 částka 5 659 mil. Kč a v roce 2022 částka 5 661 mil. Kč). Rozpočet kapitoly byl snížen o částku 8,5 mil. Kč ročně v návaznosti na usnesení vlády č. 532/2019 o centralizaci finančních prostředků a dotačních titulů Programu protidrogové politiky do kapitoly Úřadu vlády ČR.

V kapitole **Ministerstva kultury** je rozpočtován příspěvek na podporu činnosti dotčených církví a náboženských společností v návaznosti na zákon o majetkovém vyrovnání s církvemi a náboženskými společnostmi ve výši 1 083,6 mil. Kč a ve výši 1 011,3 mil. Kč pro rok 2021 a ve výši 939,1 mil. Kč pro rok 2022, dále rozpočet kapitoly obsahuje prostředky na finanční náhrady poskytované církvím podle výše citovaného zákona ve výši 2 177,7 mil. Kč a pro rok 2021 částka 2 221,3 mil. Kč a pro rok 2022 částka 2 265,7 mil. Kč). Návrh výdajů na rok 2020 obsahuje i prostředky na financování Programu péče o Národní kulturní poklad ve výši 1,48 mld. Kč a ve výši 1,0 mld. Kč pro léta 2021 a 2022. Dotace na filmové pobídky v letech 2020 až 2022 činí 800 mil. Kč ročně. Rozpočet kapitoly počítá i s prostředky na podporu dotačních programů za účelem zvýšené ochrany měkkých cílů podle usnesení vlády č. 527/2017 (37 mil. Kč v roce 2020 a 17 mil. Kč v roce 2021). Součástí rozpočtu jsou i prostředky Nadačnímu fondu obětem holocaustu ve výši 20 mil. Kč každoročně. Oproti výhledu byl rozpočet posílen v oblasti rozvoje a obnovy státních kulturních zařízení (80 mil. Kč ročně) a regionálních kulturních zařízení (80 mil. Kč ročně), v oblasti podpory živého umění a kulturního dědictví (150 mil. Kč ročně), na kofinancování programů EU (100 mil. Kč v letech 2020 a 2021 a v roce 2022 částka 150 mil. Kč).

V kapitole **Ministerstva zdravotnictví** se rovněž počítá s prostředky na podporu dotačních programů za účelem zvýšené ochrany měkkých cílů podle usnesení vlády č. 527/2017 (32 mil. Kč v roce 2020 i v roce 2021). V roce 2022 se rozpočtuje částka 0,5 mld. Kč na neuznatelné výdaje spojené s Programem OPŽP. Na další vzdělávání pracovníků ve zdravotnictví je rozpočtována částka 760 mil. Kč v roce 2020 a v dalších letech částka 743 mil. Kč; na zdravotnickou záchrannou službu částka téměř 593 mil. Kč ve všech letech výhledu. Rozpočet kapitoly byl snížen o částku 25 mil. Kč ročně v návaznosti na usnesení vlády č. 532/2019 o centralizaci finančních prostředků a dotačních titulů Programu protidrogové politiky do kapitoly Úřadu vlády ČR.

V kapitole **Ministerstva spravedlnosti** jsou v letech 2020 až 2022 nadále rozpočtovány příjmy a výdaje ve výši 71 mil. Kč na problematiku poštovního (sleva poskytovaná Českou poštou, a.s. na příjmový účet Ústředí Minis-

terstva spravedlnosti). Oproti výhledu počítá rozpočet s úpravou harmonogramu výstavby justičního areálu Krajského soudu v Ústí nad Labem do roku 2021 (pro rok 2021 částka 463,6 mil. Kč, pro rok 2022 částka 400 mil. Kč), dále rozpočet obsahuje doplnění zdrojů na rekonstrukci pavilonu Justičního areálu Na Míčáncích (50 mil. Kč pro rok 2020). Rozpočet počítá od roku 2019 s posílenými výdaji na výměnu aut, investice do zdravotnických zařízení a opravy věznic. Rozpočet kapitoly byl snížen o částku 8 mil. Kč ročně v návaznosti na usnesení vlády č. 532/2019 o centralizaci finančních prostředků a dotačních titulů Programu protidrogové politiky do kapitoly Úřadu vlády ČR.

V kapitole **Úřad průmyslového vlastnictví** se v letech 2020-2022 rozpočtují výdaje ve vazbě na nařízení EP a Rady EU 2017/1001 o ochranné známce EU ve výši 6 mil. Kč ročně, současně se o tuto částku zvyšují příjmy kapitoly. Rozpočet byl navýšen pro rok 2020 o 5 mil. Kč na Digitální Česko.

V kapitole **Český statistický úřad** byly posíleny výdaje na informační technologie (zejména ROS) v působnosti kapitoly (částka 60 mil. Kč ročně), kapitálové výdaje na volby s určením na kontinuální obměnu techniky (5 mil. Kč ročně) a na rekonstrukci Krajské správy Brno (8 mil. Kč pro rok 2020). Na sčítání lidu, bytu a domů 2021 byla do kapitoly převedena pro rok 2020 část prostředků z kapitoly Všeobecná pokladní správa (celkem 350 mil. Kč).

V kapitole **Český úřad zeměměřický a katastrální** jsou zabezpečeny výdaje na obnovu a na obnovení centrální sítové infrastruktury vč. serverů, byly posíleny výdaje na základní registry a informační systémy po zavedení senátních volebních obvodů. Pro rok 2020 byl rozpočet zvýšen s určením na spolufinancování rekonstrukce budovy v Českých Budějovicích (11 mil. Kč).

Rozpočet kapitoly **Český báňský úřad** byl posílen na rekonstrukce a údržbu budov v působnosti kapitoly.

V kapitole **Ústav pro studium totalitních režimů** jsou rozpočtovány výdaje na rekonstrukci budov ve výši 73 mil. Kč v roce 2020 (60 mil. Kč v roce 2021).

Součástí návrhu zákona o státním rozpočtu na rok 2020 a výhledu na další léta je i rozpočet nově vzniklé kapitoly **Národní sportovní agentura**, která bude postupně přebírat činnosti v oblasti financování sportu. Od roku 2021 bude poskytovat dotace v rámci vlastních programů. Z kapitoly Ministerstva školství, mládeže a tělovýchovy byly přesunuty prostředky ve výši 27,5 mil. Kč, pro rok 2021 ve výši 5 659 mil. Kč a pro rok 2022 ve výši 5 661 mil. Kč. Rozpočet byl dále posílen o dalších 40 mil. Kč na rozvoj činnosti nového úřadu a další prostředky jsou směřovány na personální zajištění fungování vzniklého úřadu a rozvoj sportovní činnosti. Celkové výdaje kapitoly v roce 2021 a 2022 dosáhnout 6,96 mld. Kč v každém roce.

V kapitole **Ústavní soud** jsou rozpočtovány v roce 2020 výdaje na pokračující rekonstrukci sídla Ústavního soudu.

V kapitole **Akademie věd** jsou rozpočtovány v letech 2020-2022 prostředky na zabezpečení archeologického průzkumu v areálu Pražského hradu ve výši 0,55 mil. Kč ročně přesunem z kapitoly Kancelář prezidenta republiky.

Rozpočet kapitoly **Státní úřad pro jadernou bezpečnost** počítá s prostředky na zajištění specializované nezávislé odborné podpory (TSO) a dalšími souvisejícími výdaji při rozvoji jaderné energetiky.

Rozpočet kapitoly **Národní úřad pro kybernetickou a informační bezpečnost** byl jednorázově posílen na zajištění navýšení diskové kapacity, infrastruktury a SW licencí pro ochranu před kybernetickými útoky (26 mil. Kč pro rok 2020). Výhled obsahuje i prostředky na výstavbu nové budovy v Brně.

V kapitole **Nejvyšší kontrolní úřad** se počítá s výdaji na pořízení nové budovy podle usnesení rozpočtového výboru č. 264/2015 (rok 2020 částka 32 mil. Kč). Dále jsou v roce 2020 rozpočtovány výdaje na pořízení vybavení nového sídla ve výši 60,1 mil. Kč. V souvislosti s kongresem EUROSAT jsou pro rok 2020 rozpočtovány výdaje ve výši 10 mil. Kč.

V kapitole **Všeobecná pokladní správa** jsou rozpočtovány mimo jiné:

- v letech 2020 až 2022 výdaje na **datové schránky** ve výši 605 mil. Kč ročně a na **pozemkové úpravy** ve výši 700 mil. Kč ročně,
- na podporu exportu pro ČEB, a.s. pro EGAP, a.s. jsou rozpočtovány výdaje uvedené v následující tabulce:

Tabulka č. 19 Výdaje na podporu exportu v letech 2015 – 2022 (v mil. Kč)

ukazatel	2015 SK	2016 SK	2017 SK	2018 SK	2019 SK	2020 SR	2021 SDV	2022 SDV
Dotace na podporu exportu - Česká exportní banka, a.s.	0,0	3 823,9	31,4	0,0	480,0	400,0	280,0	310,0
Navýšení základního kapitálu České exportní banky, a.s.	0,0	1 000,0	0,0	0,0	0,0	0,0	0,0	0,0
Dotace na podporu exportu - doplnění pojistných fondů EGAP	0,0	2 200,0	2 800,0	4 330,3	0,0	0,0	0,0	0,0
Dorovnání úrokových rozdílů u vývozních úvěrů	0,0	0,0	0,0	0,0	250,0	250,0	250,0	250,0
EGAP, a.s. - zvýšení základního kapitálu	2 775,0	0,0	0,0	0,0	0,0	0,0	0,0	0,0
Celkem	2 775,0	7 023,9	2 831,4	4 330,3	730,0	650,0	530,0	560,0

- v souladu s rozpočtovým výhledem, obdobně jako v minulých letech, jsou rozpočtovány prostředky pro **neziskové organizace** v celkové výši 20,88 mil. Kč. Jedná se o Český svaz bojovníků za svobodu, Konfederaci politických vězňů, Masarykovo demokratické hnutí, Ústav T.G.M. a o Československou obec legionářskou,
- na zajištění průběhu **voleb** jsou rozpočtovány prostředky ve výši 0,8 mld. Kč pro rok 2020 (volby do Senátu, doplňující volby do Senátu a dodatečné a opakované volby do zastupitelstev obcí, volby do zastupitelstev krajů), ve výši 0,7 mld. Kč pro 2021 (doplňující volby do Senátu a dodatečné a opakované volby do zastupitelstev obcí, volby do Poslanecké sněmovny) a ve výši 1,05 mld. Kč pro rok 2022 (volby do Senátu, doplňující volby do Senátu a dodatečné a opakované volby do zastupitelstev obcí, volby do zastupitelstev obcí a přípravné práce na volbu prezidenta republiky),
- na úhradu **volebních nákladů** politickým stranám - částka 670 mil. Kč pro rok 2021 (volby do Poslanecké sněmovny),
- příspěvek **politickým stranám** činí 589,7 mil. Kč v letech 2020 a 2021 a pro rok 2022 částka 592,9 mil. Kč,
- výdaje na **sčítání lidí, domů a bytů**, které se uskutečnily v roce 2021, jsou rozpočtovány pro rok 2020 ve výši 430 mil. Kč (část prostředků je rozpočtována v kapitole Českého statistického úřadu), pro rok 2021 ve výši 986 mil. Kč a pro rok 2022 necelých 30 mil. Kč,
- **finanční vztahy státního rozpočtu k rozpočtům krajů, k rozpočtům obcí a k rozpočtu hl. m. Prahy** jsou rozpočtovány ve výši 12,5 mld. Kč pro rok 2020, ve výši 13,1 mld. Kč pro rok 2021 a ve výši 13,7 mld. Kč pro rok 2022. V jejich návrhu je obsažena valorizace příspěvku na výkon státní správy o 5 %,
- **na programové financování** je vyčleněna pro rok 2020 částka 580 mil. Kč, ve které se počítá mj. s výdaji na podprogram Podpora rozvoje a obnovy materiálně technické základny regionálních škol v okolí velkých měst ve výši 439 mil. Kč. V dalších letech je na programové financování rozpočtována částka 755 mil. Kč ročně.
- na **výkon funkce předsednictví ČR v Radě EU** je pro rok 2021 rozpočtována částka 334,2 mil. Kč a pro rok 2022 částka 849,6 mil. Kč.

Do rozpočtu výdajů bylo promítnuto **snížení tzv. užších provozních výdajů kapitol o 10 %, tj. 2,4 mld. Kč ročně**. Základnou byly výdaje zahrnuté ve výhledu roku 2020 na

podseskupení položek rozpočtové skladby 513 nákup materiálu, 515 nákup vody, paliv a energie, 516 nákup služeb, 517 ostatní nákupy a 590 ostatní neinvestiční nákupy. Snížení užších provozních výdajů se netýká zejména parlamentních kapitol, výdajů na výzkum vývoj a inovace, oblasti zahraniční rozvojové spolupráce, výdajů v rámci Letecké záchranné služby v kapitole Ministerstva zdravotnictví, výdajů souvisejících se sociálními dávkami

v kapitole Ministerstva práce a sociálních věcí, výdajů Policie ČR a HZS ČR v kapitole Ministerstva vnitra, Celní správy v kapitole Ministerstva financí, Vězeňské služby v kapitole Ministerstva spravedlnosti, katastrálních úřadů, části výdajů v kapitole Správa státních hmotných rezerv, dále pak kapitoly Ministerstva obrany, Státní dluh, Operace státních finančních aktiv a Všeobecná pokladní správa.

6.4 Předpokládaný způsob financování deficitu

V předloženém střednědobém výhledu státního rozpočtu se předpokládá, že schodky státního rozpočtu a zvý-

šení stavu na účtech státních finančních aktiv budou pokryty změnou stavu státního dluhu

7 Základní ukazatele státních fondů ve střednědobém výhledu

Státní fondy jsou samostatné právnické osoby zřízené příslušnými zákony. Střednědobý výhled státních fondů obsahuje očekávané příjmy a výdaje státních fondů na rok, na který je předkládán návrh státního rozpočtu a na dva roky bezprostředně následující po tomto roce. V České republice jsou zřízeny následující státní fondy:

- Státní fond dopravní infrastruktury;
- Státní zemědělský intervenční fond;
- Státní fond kinematografie;
- Státní fond kultury České republiky;
- Státní fond rozvoje bydlení;
- Státní fond životního prostředí České republiky.

7.1 Státní fond dopravní infrastruktury

Návrh rozpočtu na rok 2020 i na oba následující roky střednědobého výhledu jsou sestaveny jako vyrovnané. Celkové příjmy a výdaje jsou pro rok 2020 rozpočtovány ve výši 83,2 mld. Kč, pro rok 2021 ve výši 67,4 mld. Kč a pro rok 2022 také ve výši 67,4 mld. Kč bez prostředků EU a FM. Hlavní zdroje příjmů v návrhu na rok 2020 tvoří daňové příjmy ve výši 20,4 mld. Kč a nedaňové příjmy (výnos z mýtného) ve výši 12,5 mld. Kč. Přijaté transfery (dotace) jsou v návrhu na rok 2020 rozpočtovány v cel-

kové výši 50,3 mld. Kč. Dotace ze státního rozpočtu určené na krytí deficitu jsou pro rok 2020 stanoveny ve výši 36,2 mld. Kč, ve výši 28,4 mld. Kč v roce 2021 a ve výši 28,2 mld. Kč v roce 2022.

Na výdajové straně v roce 2020 z celkových výdajů ve výši 83,2 mld. Kč tvoří rozhodující část výdaje určené na výstavbu, modernizaci, opravy a údržbu silnic, dálnic, celostátních i regionálních drah, na výstavbu a modernizaci vodních cest a na příspěvkové programy.

Tabulka č. 20 Státní fond dopravní infrastruktury v letech 2020 – 2022 (v Kč)

ukazatel	2020 R	2021 SDV	2022 SDV
příjmy celkem	83 241 122 851	67 425 000 000	67 425 000 000
z toho: dotace z kapitoly MD na programy (projekty) EU a ČR	13 019 791 851	0	0
dotace z kapitoly MD na projekty spolufinancované EIB	1 136 001 000	3 780 265 000	3 585 908 000
dotace ze státního rozpočtu na krytí deficitu	36 185 330 000	28 444 735 000	28 239 092 000
výdaje celkem	83 241 122 851	67 425 000 000	67 425 000 000
saldo příjmů a výdajů	0	0	0

7.2 Státní zemědělský intervenční fond

V návrhu příjmů rozpočtu na rok 2020 v celkové výši 42,2 mld. Kč tvoří nejvýznamnější příjmovou položku dotace na Společnou zemědělskou politiku z kapitoly Ministerstva zemědělství ve výši 40,1 mld. Kč. Součástí příjmů fondu je i dotace ze státního rozpočtu na činnost a ostatní dotace v celkové výši 1,9 mld. Kč. Celkové přijaté transfery ze státního rozpočtu tak činí 42 mld. Kč.

Celkové výdaje fondu na rok 2020 jsou rozpočtovány ve výši 42,2 mld. Kč. Fond provádí administraci řady podpor, které jsou v rámci Společné zemědělské politiky po-

skytovány. Jedná se zejména o přímé platby, opatření Společné organizace trhu (finanční podpory, vývozní subvence, dotace, intervenční nákupy aj.) a další výdaje spojené s účastí v Programu rozvoje venkova.

V letech střednědobého výhledu se předpokládají příjmy a výdaje ve výši 11,1 mld. Kč v roce 2021 a také ve výši 11,1 mld. Kč v roce 2022. Výdaje na léta 2021 a 2022 neobsahují prostředky EU a FM (promítají se až při přípravě ročního rozpočtu).

Tabulka č. 21 Státní zemědělský intervenční fond v letech 2020 – 2022 (v Kč)

ukazatel	2020 R	2021 SDV	2022 SDV
příjmy celkem	42 180 977 061	11 117 239 000	11 117 239 000
z toho: dotace ze státního rozpočtu z kapitoly MZE	40 054 177 061	8 990 439 000	8 990 439 000
dotace ze státního rozpočtu na činnost a ostatní dotace	1 900 000 000	1 900 000 000	1 900 000 000
výdaje celkem	42 180 977 061	11 117 239 000	11 117 239 000
saldo příjmů a výdajů	0	0	0

7.3 Státní fond kinematografie

Příjmy Státního fondu kinematografie pro rok 2020 jsou rozpočtovány ve výši 1 234,6 mil. Kč. Z vlastních příjmů fondu tvoří největší část příjmy od provozovatelů televizního vysílání, příjmy z poskytování licencí k užití filmů, k nimž fond vykonává práva výrobce, příjmy od pořadatelů kinematografických představení a příjmy od provozovatelů převzatého vysílání. Celková výše dotace ze státního rozpočtu na rok 2020 je pro fond určena ve výši 992,9 mil. Kč, z toho dotace na filmové pobídky činí 800 mil. Kč.

Výdaje pro rok 2020 jsou navrhovány také ve výši 1 234,6 mil. Kč. Výdaje jsou určeny především na poskytování podpor projektů v oblasti kinematografie a podporu filmových pobídek.

V roce 2021 jsou Státním fondem kinematografie plánovány příjmy i výdaje ve výši 1 234,1 mil. Kč a v roce 2022 příjmy i výdaje rovněž ve výši 1 234,1 mil. Kč, přičemž dotace ze státního rozpočtu na léta 2021 a 2022 činí 992,4 mil. Kč.

Tabulka č. 22 Státní fond kinematografie v letech 2020 – 2022 (v Kč)

ukazatel	2020 R	2021 SDV	2022 SDV
příjmy celkem	1 234 562 253	1 234 100 000	1 234 100 000
<i>z toho: dotace ze státního rozpočtu kapitoly MK</i>	<i>992 862 253</i>	<i>992 400 000</i>	<i>992 400 000</i>
výdaje celkem	1 234 562 253	1 234 100 000	1 234 100 000
saldo příjmů a výdajů	0	0	0

7.4 Státní fond kultury České republiky

Celkové příjmy fondu jsou na rok 2020 rozpočtovány ve výši 75,4 mil. Kč. Hlavní příjmy v roce 2020 i v následujících letech tvoří výnosy z reklam vysílaných na ČT2 v předpokládané výši 35 mil. Kč a příjmy z pronájmu nemovitostí ve výši 33 mil. Kč.

Výdaje fondu pro rok 2020 jsou rozpočtovány ve výši 57,5 mil. Kč. Největší výdajové položky představují záko-

nem stanovené podpory poskytované na projekty v oblasti kultury v předpokládané výši 28 mil. Kč.

Rozpočty na rok 2020 i léta výhledu 2021 a 2022 jsou navrhovány jako přebytkové. Příjmy jsou na rok 2021 i 2022 stanoveny ve výši 75,4 mil. Kč a výdaje ve výši 57,5 mil. Kč pro oba roky.

Tabulka č. 23 Státní fond kultury ČR v letech 2020 – 2022 (v Kč)

ukazatel	2020 R	2021 SDV	2022 SDV
příjmy celkem	75 427 380	75 427 380	75 427 380
<i>z toho: dotace ze státního rozpočtu</i>	<i>1 927 380</i>	<i>1 927 380</i>	<i>1 927 380</i>
<i>transfer - výnosy z reklamy dle zákona č. 483/1991 Sb.</i>	<i>35 000 000</i>	<i>35 000 000</i>	<i>35 000 000</i>
výdaje celkem	57 480 000	57 480 000	57 480 000
saldo příjmů a výdajů	17 947 380	17 947 380	17 947 380

7.5 Státní fond rozvoje bydlení

Pro rok 2020 jsou příjmy rozpočtovány ve výši 1 235 mil. Kč, ve výhledu na rok 2021 ve výši 1 275 mil. Kč a na rok 2022 ve výši 1 290 mil. Kč. Příjmy fondu jsou tvořeny především splátkami úvěrů, které fond poskytl. Roční splátky úvěrů v roce 2020 budou činit 700 mil. Kč. Úroky z těchto úvěrů se předpokládají ve výši 98,3 mil. Kč.

Výdaje na rok 2020 jsou stanoveny na 3 018,5 mil. Kč a jsou především určeny na úvěry fyzickým a právnickým osobám ve výši 1 600 mil. Kč, na dotace obcím na regeneraci veřejných prostranství na sídlištích ve výši 100 mil. Kč, na výplatu úrokových dotací k úvěrům na

rekonstrukce a modernizace bytových domů poskytnutých v letech 2001 - 2010 ve výši 680 mil. Kč, na výplatu úrokových dotací k úvěrům na rekonstrukce a modernizace bytových domů poskytnutých v roce 2011 ve výši 70 mil. Kč, na výdaje zajišťování podpor ve výši 90 mil. Kč, na snižování jistiny úvěrů mladým lidem na výstavbu ve výši 35 mil. Kč a na správní výdaje fondu ve výši 103,5 mil. Kč.

V roce 2021 jsou výdaje plánovány ve výši 2 935 mil. Kč, v roce 2022 jsou výdaje rozpočtovány ve výši 2 649 mil. Kč.

Tabulka č. 24 Státní fond rozvoje bydlení v letech 2020 – 2022 (v Kč)

ukazatel	2020 R	2021 SDV	2022 SDV
příjmy celkem	1 235 000 000	1 275 000 000	1 290 000 000
<i>z toho: dotace ze státního rozpočtu kapitoly MMR</i>	<i>445 000 000</i>	<i>449 000 000</i>	<i>449 000 000</i>
výdaje celkem	3 018 500 000	2 935 000 000	2 649 000 000
<i>z toho: poskytnuté půjčky</i>	<i>1 720 000 000</i>	<i>1 570 000 000</i>	<i>1 570 000 000</i>
saldo příjmů a výdajů	-1 783 500 000	-1 660 000 000	-1 359 000 000

7.6 Státní fond životního prostředí České republiky

Příjmy fondu jsou pro rok 2020 rozpočtovány ve výši 1 602,7 mil. Kč, přičemž převážnou část příjmů tvoří poplatky za znečišťování životního prostředí ve výši 986,3 mil. Kč. Zbývající část příjmů tvoří úhrada nákladů na administraci programu Nová zelená úsporám (NZÚ) ve výši 80 mil. Kč a technická podpora OPŽP 2014+ ve výši 210 mil. Kč, příjmy v rámci Inovativního finančního nástroje (IFN) ve výši 120 mil. Kč, dále splátky půjček poskytnutých příjemcům podpor ve výši 171,9 mil. Kč a platby úroků z těchto půjček ve výši 6,5 mil. Kč. V rámci Norských fondů je příjmem refundace nákladů administrace programu ve výši 8 mil. Kč a příjem prostředků na realizaci projektových výdajů ve výši 20 mil. Kč.

Výdaje fondu na rok 2020 jsou stanoveny ve výši 3 418 mil. Kč. Velkou část výdajů představuje financování Národního programu Životní prostředí ve výši 1 688 mil. Kč, dále kotlíkové dotace obcím a krajům ve výši 500 mil. Kč, kofinancování závazků v rámci programu Operační program Životní prostředí (OPŽP) ve výši 327 mil. Kč, celkové výdaje na Inovativní finanční nástroje ve výši 218 mil. Kč, Norské fondy ve výši 105 mil. Kč a úhrada nákladů spojených s činností kanceláře fondu ve výši 580 mil. Kč.

V roce 2021 jsou příjmy fondu navrženy ve výši 1 759,2 mil. Kč a výdaje ve výši 3 334 mil. Kč, v roce 2022 jsou příjmy rozpočtovány ve výši 1 669,6 mil. Kč a výdaje ve výši 3 115 mil. Kč.

Tabulka č. 25 Státní fond životního prostředí ČR v letech 2020 – 2022 (v Kč)

ukazatel	2020 R	2021 SDV	2022 SDV
příjmy celkem	1 602 700 000	1 759 200 000	1 669 600 000
<i>z toho: dotace ze státního rozpočtu z kapitoly MŽP na TA</i>	<i>290 000 000</i>	<i>260 000 000</i>	<i>260 000 000</i>
<i>dotace ze státního rozpočtu z kapitoly MŽP na IFN</i>	<i>120 000 000</i>	<i>120 000 000</i>	<i>0</i>
<i>převody z NF na financování projektů Norských fondů a úhradu TP</i>	<i>28 000 000</i>	<i>227 000 000</i>	<i>202 000 000</i>
výdaje celkem	3 418 000 000	3 334 000 000	3 115 000 000
<i>z toho: poskytnuté půjčky</i>	<i>489 000 000</i>	<i>260 000 000</i>	<i>243 000 000</i>
saldo příjmů a výdajů	-1 815 300 000	-1 574 800 000	-1 445 400 000

7.7 Úhrnná bilance státních fondů

Úhrnná celková bilance základních ukazatelů státních fondů je v rámci střednědobého výhledu na roky 2021 a 2022 uvedena spolu s návrhem rozpočtu na rok 2020 v

následující tabulce. Výdaje na léta 2021 a 2022 neobsahují prostředky EU a FM (promítají se až při přípravě ročního rozpočtu).

Tabulka č. 26 Úhrnná bilance státních fondů v letech 2020 – 2022 (v Kč)

ukazatel	2020 R	2021 SDV	2022 SDV
příjmy celkem	129 569 789 545	82 885 966 380	82 811 366 380
v tom: daňové příjmy	21 276 300 000	21 668 000 000	22 078 000 000
nedaňové a kapitálové příjmy	14 085 400 000	16 017 200 000	16 077 600 000
z toho: příjmy ze spolufinancování z rozpočtu EU	0	0	0
splátky půjček	871 900 000	895 300 000	949 300 000
výnos z mýtného	12 500 000 000	14 400 000 000	14 400 000 000
přijaté transfery	94 208 089 545	45 200 766 380	44 655 766 380
z toho: dotace ze státního rozpočtu z kapitoly Mze	40 054 177 061	8 990 439 000	8 990 439 000
dotace z kapitoly MD na programy (projekty) EU a ČR	13 019 791 851	0	0
dotace z kapitoly MD na projekty spolufinancované z EIB	1 136 001 000	3 780 265 000	3 585 908 000
dotace ze státního rozpočtu z kapitoly MŽP na TA	290 000 000	260 000 000	260 000 000
dotace ze státního rozpočtu z kapitoly MŽP na IFN	120 000 000	120 000 000	0
převody z NF na financování projektů Norských fondů a úhradu TP	28 000 000	227 000 000	202 000 000
dotace ze státního rozpočtu kapitoly MMR	445 000 000	449 000 000	449 000 000
dotace ze státního rozpočtu kapitoly MK	994 789 633	994 327 380	994 327 380
transfer - výnosy z reklamy dle zákona č. 483/1991 Sb.	35 000 000	35 000 000	35 000 000
dotace ze státního rozpočtu na krytí deficitu	38 085 330 000	30 344 735 000	30 139 092 000
výdaje celkem	133 150 642 165	86 102 819 000	85 597 819 000
z toho: poskytnuté půjčky	2 209 000 000	1 830 000 000	1 813 000 000
saldo příjmů a výdajů	-3 580 852 620	-3 216 852 620	-2 786 452 620

D Další vybrané údaje střednědobého výhledu na léta 2021 a 2022

8 Výdaje na programy nebo projekty spolufinancované z rozpočtu Evropské unie v letech 2021 – 2022

Výdaje na operační programy programového období 2007-2013

Financování projektů z programového období 2007-2013 bylo ukončeno a z tohoto důvodu není zapotřebí v letech 2021 a 2022 rozpočtovat prostředky na předfinancování podílu EU a na národní spolufinancování ze státního rozpočtu k projektům z tohoto období. V souvislosti s obdobím 2007-2013 probíhá již jen proces jeho uzavírání, který zahrnuje řešení sporných případů, nesrovnalostí a vypořádání finančních vztahů mezi Evropskou unií a Českou republikou, případně převod prostředků na příjmové účty státního rozpočtu.

Proces uzavírání tohoto programového období započal předložením závěrečných dokumentů k jednotlivým operačním programům Evropské komisi. Do 30. 3. 2017 byly tyto závěrečné podklady (se žádostí o převod platby konečného zůstatku) zaslány Evropské komisi. Na základě těchto podkladů Evropská komise začala postupně jednotlivé operační programy (nebo jejich části) ukončovat a souběžně s tím i začala převádět platby konečných zůstatků. První platby závěrečných zůstatků byly na účty Národního fondu (Ministerstva financí) připsány v závěru prosince 2017 a další v průběhu roku 2018. Tyto přijímané platby byly postupně převedeny na příjmové účty státního rozpočtu.

V souvislosti s postupným řešením sporných bodů bránícím uzavření některých operačních programů probíhá mezi Českou republikou a Evropskou komisí komunikace a jsou předávány další potřebné dokumenty a informa-

ce. V návaznosti na tyto kroky lze předpokládat, že dosa- vadní sporné body budou průběžně vysvětleny a následně finančně vypořádány. Lze tedy předpokládat finanční tok mezi Evropskou komisí a Českou republikou v roce 2019, ale i v letech následujících, tedy i v letech 2021 a 2022, pro které se zpracovává střednědobý výhled.

U některých operačních programů je nadále otevřena řada aktuálních kauz, které se průběžně řeší a nelze vy- loučit, že v návaznosti na jejich vývoj buď Evropská ko- mise uvolní další prostředky, nebo naopak bude od České republiky vyžadovat vrácení určitého objemu pro- středků. Jelikož nebude možné tyto vratky Evropské ko- misi odečíst v procesu certifikace výdajů jako v průběhu programového období, bude nutné tyto prostředky Ev- ropské komisi vrátit peněžním převodem, a to pravdě- podobně z prostředků státního rozpočtu mimo ukazatele určeného pro financování projektů a programů EU.

Souběžně je řešena řada případů na národní úrovni (např. otevřené případy porušení rozpočtové kázně), ze kterých mohou vyplynout odvody nezpůsobilých výdajů na účet PCO, které za určitých podmínek může převést na příjmové účty státního rozpočtu. Znamená to, že z pohledu příjmové strany státního rozpočtu nelze pova- žovat programové období 2007-2013 v nejbližších le- tech, tj. i v období pokrývajícím střednědobý rozpočtový výhled, za uzavřené a dosavadní platby přijaté na pří- jmové účty státního rozpočtu za konečné.

Výdaje na operační programy programového období 2014-2020

Česká republika má nárok v rámci Politiky soudržnosti v programovém období 2014-2020 vyčerpat alokaci ve vý- ší 23,1 mld. EUR a tato alokace se musí vyčerpat v soula- du s pravidlem N+3 do 31. 12. 2023. Jakékoliv další výdaje příjemců po tomto datu nebudou z hlediska pro- gramů období 2014-2020 způsobilé.

Od začátku programového období 2014-2020 do 30. 6. 2019 Česká republika obdržela na průběžných a záloho- vých platbách z Evropské komise 30,4 % z celkové aloka- ce určené pro operační programy, což ČR řadí na 22. místo mezi členskými státy. Oproti stavu k 30. 6. 2018 se čerpání celkové alokace navýšilo o 12,1 p. b., přičemž si ČR v pomyslném žebříčku členských států v podílu vy- čerpání alokace polepšila o jednu pozici. Z uvedeného

vyplyvá, že Evropské komisi zbývá vykázat cca 70 % cel- kové alokace v následujících letech 2020 až 2023 (resp. 2024 v rámci uzavírání posledního účetního roku). Pod- mínkou pro vyčerpání alokace u všech operačních pro- gramů je stabilní tempo realizace již zazávazkovaných projektů a též včasné a dostatečné zazávazkování zbýva- jící a dosud nerozdělené alokace (dle údajů MMR bylo k 30. 6. 2019 zazávazkováno 75,4 % celkové alokace všech operačních programů).

Výše uvedené vyhlásování závěrečných výzev bude pro řídicí orgány představovat určitou výzvu, jelikož alokace operačních programů je stanovena v EUR a závazkování projektů (vydávání právních aktů) probíhá v CZK. Řídicí orgány tak v okamžiku vyhlásování výzev budou muset

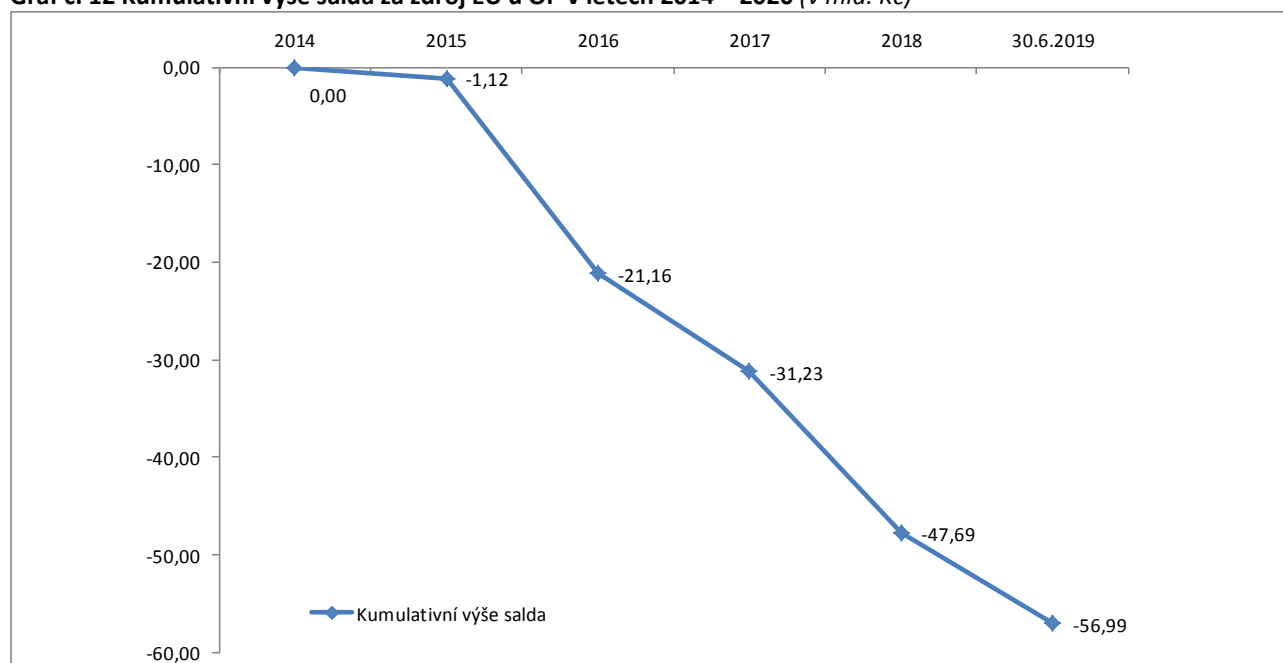
odhadnout výši rozpočtu pro vyhlašované výzvy v CZK tak, aby budoucí hodnota výdajů projektů vybraných v těchto výzvách v EUR příliš nepřesáhla alokaci operačního programu, tj. aby nedošlo k jejich nadměrnému „přezávazkování“. Výdaje projektů nad rámec alokace (tj. „přezávazkované výdaje“) totiž představují výdaj státního rozpočtu, který nebude nikdy Evropskou komisí uhrazen a půjde tak plně na vrub státního rozpočtu.

Nutným předpokladem pro vyčerpání alokace je realizace projektů a s tím související předfinancování podílu EU ze státního rozpočtu. Vzhledem k tomu, že podle údajů MMR k 30. 6. 2019 bylo příjemcům projektů na základě žádostí o platbu dosud celkem proplaceno 39 % alokace, zbývajících cca 61 % alokace bude zapotřebí proplatit v roce 2019 a letech následujících. Lze předpokládat, že většina těchto prostředků bude uvolňována ze státního rozpočtu ke konci programového období v letech 2021 až 2023, tj. v období kryjícím se z velké části s obdobím

střednědobého výhledu. Proto je možné v letech střednědobého výhledu očekávat zvyšující se potřeby organizačních složek státu k financování operačních programů EU.

Při financování operačních programů dochází ve státním rozpočtu k významným rozdílům mezi předfinancováním podílem EU a jeho refundací z prostředků přijatých od Evropské komise na zdrojový účet PCO. Kumulativní rozdíl mezi prostředky vynaloženými na předfinancování ze státního rozpočtu a prostředky, které byly převedeny do státního rozpočtu na základě předložených souhrnných žádostí, představuje k 30. 6. 2019 záporné saldo ve výši 56,99 mld. Kč (při dosavadních výdajích státního rozpočtu ve výši 200,59 mld. Kč a příjmech státního rozpočtu ve výši 143,6 mld. Kč). Kumulované záporné saldo postupně narůstá, nicméně v porovnání s vývojem kumulovaného salda u programového období 2007-2013 je tento nárůst méně strmý a kumulované saldo je nižší.

Graf č. 12 Kumulativní výše salda za zdroj EU u OP v letech 2014 – 2020 (v mld. Kč)



Pozn.: Saldo za podíl předfinancování zdroje EU je sledován za tyto OP 14-20: OP PIK, OP VVV, OP Z, OP D, OP ŽP, IROP, OP PPR, OP TP, OP R.

Ministerstvo financí, resp. PCO, pravidelně vyhodnocuje čerpání prostředků operačních programů a komunikuje s řídicími orgány s cílem urychlit proces schvalování žádostí o platbu, maximalizovat výdaje vykazované v tzv. souhrnných žádostech a jejich úhradou tak maximalizovat příjmy státního rozpočtu. Na toto opatření navazuje pravidelně probíhající proces certifikace výdajů, který má za cíl přispět jednak k maximalizaci čerpání alokace

operačních programů (a zamezení ztráty alokace v důsledku nesplnění pravidla N+3) a jednak k maximalizaci příjmů prostředků od Evropské komise, tj. maximalizaci finančních zdrojů potřebných k úhradám souhrnných žádostí, a tím i maximalizaci plnění příjmové strany státního rozpočtu. V případě potřeby je proto certifikace výdajů prováděna i v mimořádných termínech.

Výdaje na operační programy programového období 2021-2027

Návrh legislativy pro strukturální fondy (resp. fondy ve sdíleném řízení) pro programové období 2021-2027 byl zveřejněn na konci května 2018 a byl rozčleněn do osmi bloků, které jsou průběžně projednávány. Část ustanovení, která jsou klíčová (zejména celková alokace a me-

todika jejího rozdělení, stejně jako finanční implementační podmínky), je vyjednávána zvlášť přímo v rámci širších diskuzí o celkové podobě budoucího víceletého finančního rámce (tj. zařazena do tzv. negoboxu). Účinnost nové legislativy se předpokládá k 1. 1. 2021.

Dne 2. května 2018 Evropská komise zveřejnila návrh víceletého finančního rámce (dále též „VFR“) pro období 2021–2027, který počítá s dlouhodobým rozpočtem ve výši 1 279 mld. EUR v prostředcích na závazky (vyjádřeno v běžných cenách), což odpovídá 1,11 % HND EU-27. Pro ČR byla navržena alokace ve výši cca 18 mld. EUR ve stálých cenách r. 2018, což je propad o 24 % oproti aktuálnímu období 2014–2020. ČR tak patří do skupiny členských států s nejvyšším propadem alokace.

Vyjednávání víceletého finančního rámce (VFR) se již opakovaně věnovala Evropská rada (na svých zasedáních v červnu a prosinci 2018 a červnu 2019), diskuze budou pokračovat i během podzimu 2019 tak, aby mohla být (v ideálním případě) konečná dohoda o VFR dosažena do konce roku 2019. Vzhledem k fázi projednávání VFR a dalším okolnostem (např. nedávné volby do Evropského parlamentu či stále nedořešená otázka brexitu) nelze vyloučit, že se dosažení dohody posune až do roku 2020. Lze však očekávat, že pro období 2021–2027 dojde pravděpodobně mj. ke snížení míry podpory ze strany EU (návrh Komise například počítá s mírou evropského spolufinancování ve výši 70 % u méně rozvinutých regionů, 55 % u přechodových regionů a 40 % u rozvinutějších regionů).

Výdaje na Společnou zemědělskou politiku

Financování Společné zemědělské politiky je tvořeno dvěma hlavními zdroji: přímými platbami a prostředky na rozvoj venkova. Předfinancování přímých plateb ze státního rozpočtu je na období roku 2020 stanoveno na základě schválených alokací, přičemž na přímé platby může ČR v programovém období 2014–2020 čerpat téměř 6 mld. EUR a na rozvoj venkova 2,3 mld. EUR.

Výdaje na Společnou zemědělskou politiku v období 2021–2027

Programové období 2021–2027 pro Společnou zemědělskou politiku je aktuálně v přípravě. Dne 1. června 2018 Evropská komise zveřejnila návrh legislativního balíčku pro Společnou zemědělskou politiku.

Společná zemědělská politika pro nové programové období prošla zásadními změnami. Veškeré výdaje budou implementovány v rámci národního strategického plánu. Nové programové období pro Společnou zemědělskou politiku bude v letech 2021 a 2022 připravováno a zahajováno, veškeré výdaje v rámci nového programového období budou způsobilé až po schválení národního strategického rámce. Lze nicméně předpokládat, že v roce 2021 již budou propláceny částky přímých plateb na rok 2021, kdy obdobně jako v minulých letech budou přímé platby financovány ze státního rozpočtu a z rozpočtu EU

Lze předpokládat, že v letech 2021 a 2022 bude toto nadcházející programové období zahajováno a budou dokončovány postupy pro realizaci operačních programů. Podle zkušeností z předchozích období je možné očekávat pomalý náběh výdajů státního rozpočtu a první výdaje na financování operačních programů až v roce 2022 a to nejprve na projekty technické pomoci a následně až na běžné projekty. V roce 2021 tak lze, při sestavování státního rozpočtu na rok 2022, očekávat požadavky resortů na narozpočtování výdajů (a též příjmů v případě předfinancování podílu EU).

Zahájení čerpání prostředků ze státního rozpočtu je však podmíněno řadou faktorů, které mohou zahájení plateb ze státního rozpočtu ovlivnit a posunout na pozdější (nelze ale ani vyloučit i dřívější) rok. Těmi základními faktory jsou: schválení legislativy EU a metodického prostředí pro programové období 2021–2027, schválení operačních programů pro Českou republiku, nastavení spolehlivých řídicích a kontrolních mechanismů jednotlivými řídicími orgány, vyhlášení konkrétních výzev k předkládání projektů řídicími orgány a spolehlivé nastavení informačních systémů používaných pro administraci operačních programů.

Z rozpočtu EU jsou přímé platby propláceny vždy až v roce následujícím po roce jejich vyplacení ze státního rozpočtu. Co se týká míry spolufinancování EU, v případě Evropského zemědělského fondu pro rozvoj venkova byla míra národního spolufinancování vládou navýšena na 35 % (usnesení vlády č. 681 z 20. srpna 2015) a Evropského námořního a rybářského činí 25 %.

budou propláceny až v roce následujícím. Alokace přímých plateb pro ČR na rok 2021 je uvedena dle návrhu Evropské komise. Vzhledem ke zpoždění v oblasti přípravy evropské legislativy lze očekávat pro rok 2021 přechodné období i pro ostatní víceleté nárokové platby. Obdobně jako u Politiky soudržnosti se u Společné zemědělské politiky v roce 2021 a 2022 nepočítá s významnější částkou na předfinancování. Předpokládané financování politik EU vyvolávajících předfinancování prostředků fondů EU v letech 2021 a 2022 je obsaženo v následující tabulce č. 25. Pro přepočty částek do Kč je použit kurz dle Makroekonomické predikce MF z dubna 2019, tj. 24,6 CZK/EUR pro rok 2021 a 24,2 CZK/EUR pro rok 2022.

Tabulka č. 27 Odhad skutečných výdajů státního rozpočtu na předfinancování politik EU v letech 2021 – 2022 (v mil. Kč)

programové období 2014-2020	2021 SDV	2022 SDV
strukturální fondy	65 500	62 800
Fond soudržnosti	22 300	40 300
celkem strukturální fondy a Fond soudržnosti	87 800	103 100
Společná zemědělská politika		
I. pilíř *	20 600	20 300
II. pilíř **	9 300	9 900
celkem SZP	29 900	30 200
celkem fondy Politiky soudržnosti a SZP	117 700	133 300

Poznámka: *) I. pilíř zahrnuje přímé platby, **) II. pilíř zahrnuje rozvoj venkova a OP Rybářství.

9 Výdaje na finanční mechanismy EHP/Norska 2021 – 2022

U programů finančních mechanismů lze v letech 2021 a 2022 očekávat pouze implementaci programů a projektů z třetího grantového období finančního mechanismu EHP/Norsko 2014-2021 (FM EHP/Norsko III).

Projekty a programy finančního mechanismu EHP/Norsko pro programovací období 2009-2014 byly dokončeny a finančně vypořádány v průběhu roku 2018. V roce 2019 pokračuje postupné uzavírání programů ze strany donorů a nebyla ještě uzavřena všechna šetření o nesrovnalostech. Nelze tudíž zcela vyloučit potřebu uhradit případné finanční korekce, vratky nebo jiné závazky, které by z uzavírání programů nebo šetření nesrovnalostí vyplynuly. Případné korekce a vratky by byly pravděpodobně hrazeny ze státního rozpočtu, pokud by jejich původcem nebyl subjekt stojící mimo státní rozpočet a prostředky se podařilo od tohoto subjektu vymoci.

Obdobná situace nastává i u Programu švýcarsko-české spolupráce, který byl již uzavřen a v programu již nebudou probíhat žádné platby, vyjma případných dodatečných vrátek, finančních korekcí nebo jiných závazků vůči donorovi zjištěných po uzavření programu. Tyto vratky a korekce by byly pravděpodobně hrazeny z prostředků státního rozpočtu, pokud by jejich původcem nebyl subjekt stojící mimo státní rozpočet a prostředky se podaři-

lo od tohoto subjektu vymoci. Obdobný navazující program spolupráce mezi ČR a Švýcarskem prozatím nebyl schválen a pro roky 2020 až 2022 nejsou ve státním rozpočtu plánovány žádné související výdaje.

V rámci FM EHP/Norsko III v roce 2019 dochází k postupnému uzavírání Dohod o programu a zahájení implementace jednotlivých programů zaměřených na různé oblasti (např. školství, věda a výzkum, životní prostředí, zdravotnictví aj.). Oproti druhému grantovému období je ve třetím grantovém období ČR zavázána zajistit z národních zdrojů (tj. státního rozpočtu) 15% spolufinancování všech výdajů na úrovni jednotlivých programů. Tento fakt má vliv na výši prostředků určených na spolufinancování ze státního rozpočtu (v celkovém objemu se jedná o cca 650 mil. Kč).

Od roku 2020 a dále v letech 2021 – 2022 očekáváme postupný nárůst čerpání finančních prostředků FM EHP/Norsko III v souvislosti se zahájením realizace předem definovaných projektů a projektů vybraných v rámci otevřených výzev ve všech programech FM EHP/Norsko III. Budou vypláceny zálohy a následně prováděny průběžné/závěrečné platby konečným příjemcům projektů. Dále budou čerpány finanční prostředky na technickou asistenci a řízení jednotlivých programů.

10 Výdaje na programy, u nichž výši účasti státního rozpočtu na jejich financování schválila vláda

Přehled konkrétních programů schválených vládou a předpokládaný vývoj jejich financování z prostředků

státního rozpočtu v rámci střednědobého výhledu je uveden v následující tabulce.

Tabulka č. 28 Výdaje na programy v letech 2020 – 2022 (v mil. Kč)

Evid. č.	Název programu	2020 SR	2021 SDV	2022 SDV
107 08	Strategický program pozemních sil	3 841,6	13 375,7	12 552,3
107 22	Zajištění kompatibility mobilních komunikačních prostředků velení a řízení pozemních sil AČR	1 463,2	822,9	2 183,0
107 32	Strategický program udržení a rozvoje schopností Vzdušných sil AČR	3 139,6	4 412,9	5 356,1
107 41	Udržení a rozvoj schopností vzdušných sil AČR	164,2	226,6	2 422,4
107 62	Udržení a rozvoj schopností nadzvukového letectva	1 610,0	1 901,5	2 020,0
115 28	Nová zelená úsporám	2 150,0	1 350,0	1 350,0
115 31	Operační program životní prostředí 2014-2020	9 279,3	60,6	34,6
117 03	Integrovaný regionální operační program	19 305,3	311,8	311,8
117 04	Operační program Technická pomoc 2014-2020	930,0	123,5	123,5
117 09	OP – Praha – pól růstu ČR 2014+	1 538,8	0,0	0,0
122 18	Operační program Podnikání a inovace pro konkurenceschopnost	6 500,0	0,0	0,0
127 77	Podpora financování dopravy	50 686,8	32 225,0	31 825,0
133 22	Rozvoj a obnova materiálně technické základny veřejných vysokých škol	1 773,8	1 778,8	1 746,0
133 33	Podpora vybraných projektů rozvoje výukových kapacit základního vzdělávání zřizovaného obcemi a dobrovolnými svazky obcí	460,0	460,0	460,0
134 12	Podpora péče o národní kulturní poklad	1 285,0	0,0	0,0
134 14	Péče o národní kulturní dědictví I.	190,0	1 000,0	1 000,0
135 09	Strategické investice přímo řízených organizací MZ	325,0	619,9	512,3
Souhrn programů schválených vládou		104 642,6	58 669,4	61 897,0

Pro rok 2020 je v programovém financování vedeno celkem 17 programů s účastí státního rozpočtu nad 5 mld. Kč na celou dobu realizace programu, z toho 14 programů bude v realizaci i v letech 2021 a 2022. Vzhledem k významu těchto programů jsou schvalovány v souladu s § 13 zákona č. 218/2000 Sb., (rozpočtová pravidla) na úrovni vlády ČR. 6 programů uvedených v tabulce jsou operační programy z programového ob-

dobí 2014 – 2020 spolufinancované z Evropských strukturálních a investičních fondů. V rámci programu Podpora financování dopravy je zde kromě Operačního programu Doprava navíc veden z důvodu efektivnosti správy dat komunitární program Nástroj pro propojování Evropy (CEF) a dále prostředky Státního fondu dopravní infrastruktury. 5 programů z tabulky spadá do gesce Ministerstva obrany a slouží k zajištění rozvoje Armády ČR.

11 Přehled závazků fyzických a právnických osob, za které se zaručily jménem státu jeho organizační složky

Objem poskytnutých a dosud nesplacených státních záruk za úvěry se nadále snižuje. Ke konci roku 2019 je předpokládaný stav objemu záruk ve výši 1,345 mld. Kč.

Přehled všech poskytnutých státních záruk včetně jejich splátek do doby jejich konečné splatnosti obsahuje tabulka č. 6 v Tabulkové části. V nejbližších letech se nárůst objemu záruk o nově poskytnuté úvěry neočekává.

Poslední garantovaný úvěr Správy železniční dopravní cesty, s. o. (dále „SŽDC“) určený na výstavbu a modernizaci železničních koridorů bude v roce 2020 zcela splacen. Požadavek na zajištění případných nových úvěrů se státní garancí na tyto účely nebyl předložen.

Dlouhodobé investiční úvěry poskytnuté Evropskou investiční bankou v letech 1996 – 2000, určené na financování infrastrukturálních programů (silnice, dálnice, od-

odstranění povodňových škod, vodohospodářské stavby) jsou všechny již vyčerpány a dochází pouze k jejich splácení. Zbývá splatit ještě tři úvěry, z nichž poslední má být splacen v roce 2022. Zdrojem splátek je státní rozpočet, který se již při jejich přijetí ke splácení přímo zavázal. Příjemcem a zároveň finančním manažerem úvěrů je Českomoravská záruční a rozvojová banka, a.s. Od roku 2003 jsou úvěry na financování obdobných programů financovány přímými úvěry státu a instrument státních záruk již z tohoto titulu není využíván.

Nové impulzy, které by vedly k požadavkům na úvěrové financování projektů za podpory státních záruk, nebyly zaznamenány.

12 Vývoj státního dluhu, příjmů a výdajů kapitoly Státní dluh

Střednědobý výhled pro kapitolu Státní dluh na léta 2020 až 2022, doplněný o výhled vývoje státního dluhu, byl zpracován na základě následujících předpokladů.

Stávající státní dluh bude refinancován zejména prostředky získanými z emisí státních dluhopisů. Vládou přijímané reformní kroky, stabilní ratingová hodnocení a v letech 2016 až 2018 i pokles, resp. následná stabilizace stavu státního dluhu v důsledku efektivnějšího řízení disponibilní likvidity státu podporují zájem investorů

nakupovat české státní dluhopisy i při relativně nízkých výnosech, což dále přispívá k úsporám výdajů na obsluhu státního dluhu.

Rozpočtová salda budou ve střednědobém výhledu nadále dosahovat záporných hodnot, avšak vzhledem k předpokládanému růstu HDP bude docházet k poklesu podílu státního dluhu na HDP, což je v souladu s požadavkem omezení růstu zadlužování.

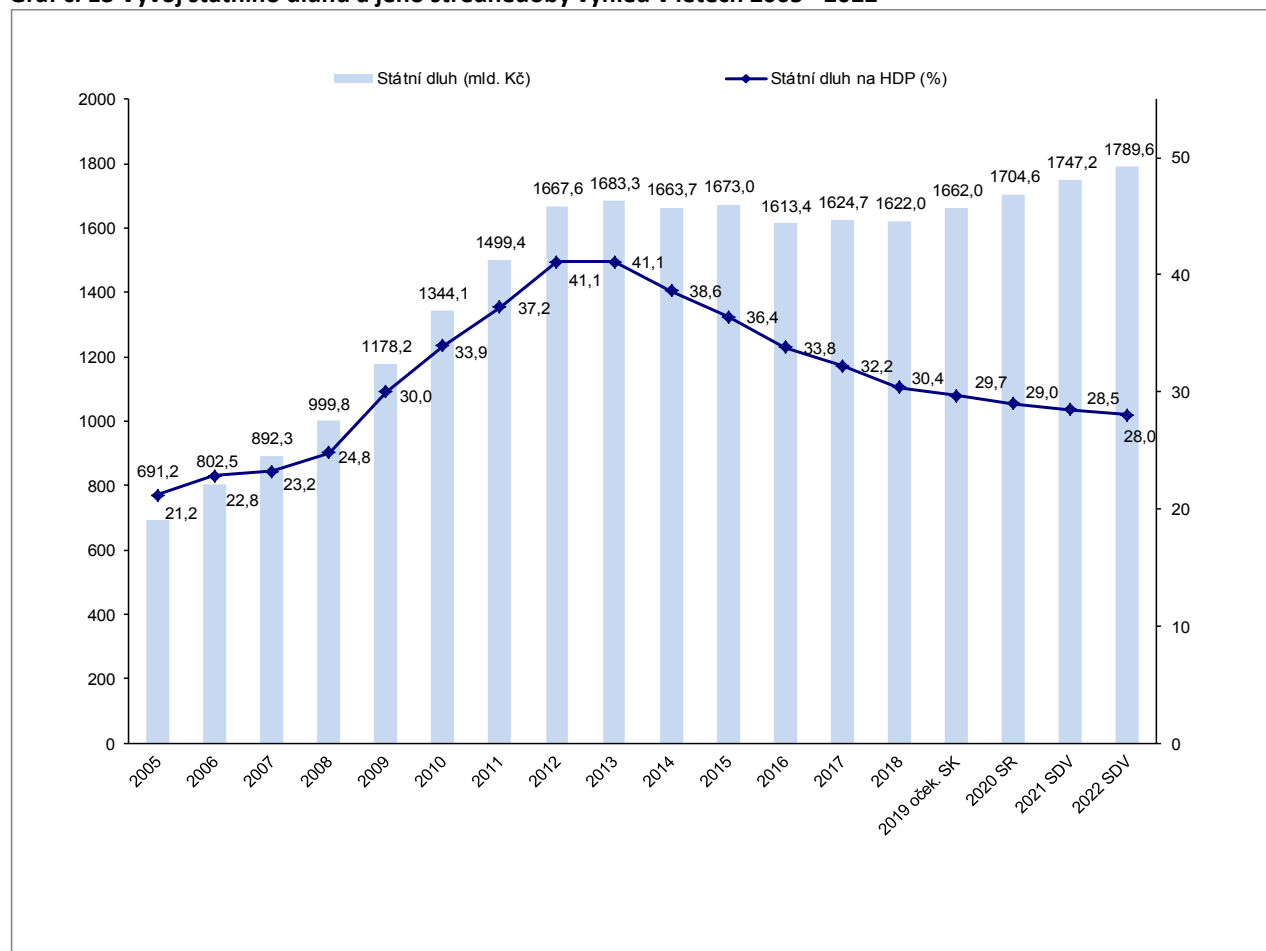
Tabulka č. 29 Vývoj státního dluhu a jeho podíl na HDP v letech 2005 – 2022

ukazatel	2005 SK	2006 SK	2007 SK	2008 SK	2009 SK	2010 SK	2011 SK	2012 SK	2013 SK	2014 SK	2015 SK	2016 SK	2017 SK	2018 SK	2019 oček. SK	2020 SR	2021 SDV	2022 SDV
státní dluh na konci roku (mld. Kč)	691,2	802,5	892,3	999,8	1 178,2	1 344,1	1 499,4	1 667,6	1 683,3	1 663,7	1 673,0	1 613,4	1 624,7	1 622,0	1 662,0	1 704,6	1 747,2	1 789,6
podíl státního dluhu na HDP (%)	21,2	22,8	23,2	24,8	30,0	33,9	37,2	41,1	41,1	38,6	36,4	33,8	32,2	30,4	29,5	29,0	28,5	28,0

Skutečný vývoj státního dluhu v letech 2020 až 2022 však bude záviset zejména na dosažených výsledcích hospodaření státního rozpočtu v těchto letech. Tyto vý-

sledky pak ovlivňují i příslušné výdaje na obsluhu státního dluhu, které však budou záviset rovněž na budoucím vývoji na finančních trzích.

Graf č. 13 Vývoj státního dluhu a jeho střednědobý výhled v letech 2005 - 2022



Tabulka č. 30 Základní ukazatele státního rozpočtu v kapitole Státní dluh v letech 2015 – 2022 (v mil. Kč)

ukazatel	2015 SK	2016 SK	2017 SK	2018 SK	2019 SR	2020 SR	2021 SDV	2022 SDV
příjmy kapitoly	7 914	0	384	0	0	0	0	0
výdaje kapitoly	53 194	40 654	40 151	40 729	46 499	43 811	46 482	50 167
v tom: úroky	52 995	40 383	39 812	40 615	46 149	43 461	46 132	49 817
poplatky	199	271	339	114	350	350	350	350

Poznámka: Od roku 2016 došlo ke změně metodiky rozpočtování kapitoly Státní dluhu spočívající ve vzájemném měsíčním započítávání realizovaných úrokových příjmů a výdajů.

Dne 20. února 2015 nabyl účinnosti zákon č. 25/2015 Sb., kterým se mění zákon č. 218/2000 Sb., o rozpočtových pravidlech a o změně některých souvisejících zákonů (rozpočtová pravidla), ve znění pozdějších předpisů. V rámci změny rozpočtových pravidel nastala možnost sečíst a vzájemně započíst příjmy podle § 6 odst. 1 a výdaje podle § 7 odst. 1, jestliže souvisejí s řízením likvidity státní pokladny nebo řízením státního dluhu. V důsledku realizace vzájemného zápočtu výdajů a příjmů jsou pří-

jmy kapitoly počínaje rokem 2016 rozpočtovány v nulové výši.

Celkové výdaje kapitoly na rok 2020 jsou navrhovány ve výši 43,8 mld. Kč. Pro rok 2021 jsou celkové výdaje kapitoly navrhovány ve výši 46,5 mld. Kč. Pro rok 2022 je stanoven rámec výdajů kapitoly na úrovni 50,2 mld. Kč. Výdaje budou upřesňovány s ohledem na vývoj úrokových sazeb a s ohledem na vývoj na domácím, případně zahraničním trhu.

13 Závazky státu vyplývající z víceletých významných veřejných zakázek a z koncesních smluv

Ministerstva zahraničních věcí, obrany, financí, práce a sociálních věcí, spravedlnosti, dopravy, vnitra a zemědělství předpokládají na léta 2021 a 2022 realizaci 31 resp. 24 již uzavřených nebo připravených smluv na víceleté veřejné zakázky, jejichž předpokládaná hodnota dosahuje 300 mil. Kč a více.

Celková hodnota výdajů na realizaci těchto smluv v období od roku 2021 do ukončení smluv dosáhne

80 883 mil. Kč. Nejvyšších hodnot dosahují víceleté zakázky Ministerstva obrany.

Smlouvy na koncese jsou u organizačních složek státu, státních příspěvkových organizací a státních fondů spíše výjimečně využívanou formou zadání a realizace služeb či dodávek. Výdaje zadavatelů na realizaci koncesních smluv představují minoritní část celkové hodnoty smluv, převážná část příjmů koncesionářů plyne od třetích osob.

E. Tabulková část

Tabulka č. 1	Celkové příjmy státního rozpočtu na léta 2020 až 2022 podle kapitol
Tabulka č. 2	Celkové výdaje státního rozpočtu na léta 2020 až 2022 podle kapitol
Tabulka č. 3	Výdaje na zahraniční rozvojovou spolupráci a humanitární pomoc na léta 2020 až 2022
Tabulka č. 4	Výdaje na výzkum, vývoj a inovace na léta 2020 až 2022 podle kapitol
Tabulka č. 5	Objem prostředků na platy, ostatní platby za provedenou práci (ostatní osobní náklady) a počty míst v organizačních složkách státu a příspěvkových organizacích v letech 2020 až 2022
Tabulka č. 6	Státní záruky za úvěry a rozložení splátek úvěrů podle roků do konce jejich splatnosti
Tabulka č. 7	Příjmy a výdaje státních fondů na rok 2020
Tabulka č. 8	Příjmy a výdaje státních fondů na rok 2021
Tabulka č. 9	Příjmy a výdaje státních fondů na rok 2022
Tabulka č. 10	Specifické ukazatele rozpočtových kapitol v letech 2020 až 2022
Tabulka č. 11	Příjmy kapitol státního rozpočtu podle druhů - rok 2021
Tabulka č. 12	Příjmy kapitol státního rozpočtu podle druhů - rok 2022
Tabulka č. 13	Výdaje kapitol státního rozpočtu podle druhů - rok 2021
Tabulka č. 14	Výdaje kapitol státního rozpočtu podle druhů - rok 2022
Tabulka č. 15	Výdaje kapitol státního rozpočtu podle odvětví - rok 2021
Tabulka č. 16	Výdaje kapitol státního rozpočtu podle odvětví - rok 2022

CELKOVÉ PŘÍJMY STÁTNÍHO ROZPOČTU NA LÉTA 2020 AŽ 2022 PODLE KAPITOL

v Kč											
č.kapitoly	Kapitola	skutečnost 2015 bez EU a FM	skutečnost 2016 bez EU a FM	skutečnost 2017 bez EU a FM	skutečnost 2018 bez EU a FM	SR 2019	SR 2019 bez EU a FM	SR 2020	SR 2020 bez EU a FM	2021	2022
301	Kancelář prezidenta republiky	261 394	153 110	181 329	93 690	60 000	60 000	60 000	60 000	60 000	60 000
302	Poslanecká sněmovna Parlamentu	17 957 836	17 447 724	17 313 180	18 508 607	16 000 000	16 000 000	16 000 000	16 000 000	16 000 000	16 000 000
303	Senát Parlamentu	4 663 317	4 747 152	4 009 183	4 268 194	2 700 000	2 700 000	2 900 000	2 900 000	2 900 000	2 900 000
304	Úřad vlády České republiky	5 025 203	2 600 477	2 931 455	2 453 712	77 920 963	1 500 000	30 479 761	1 500 000	1 500 000	1 500 000
305	Bezpečnostní informační služba	156 658 769	162 196 625	174 252 462	202 265 408	160 000 000	160 000 000	190 000 000	190 000 000	190 000 000	190 000 000
306	Ministerstvo zahraničních věcí	730 286 256	676 021 681	860 883 871	918 393 932	940 000 000	940 000 000	946 750 032	920 000 000	920 000 000	920 000 000
307	Ministerstvo obrany	4 062 056 421	5 237 884 976	5 082 451 567	5 289 683 938	5 187 595 096	5 081 202 197	5 393 185 045	5 341 333 095	5 529 405 106	5 801 684 750
308	Národní bezpečnostní úřad	1 273 587	1 304 455	1 134 354	2 234 908	800 000	800 000	800 000	800 000	800 000	800 000
309	Kancelář veřejného ochránce práv	1 433 837	399 348	446 329	610 172	1 037 940	250 000	490 210	250 000	250 000	250 000
312	Ministerstvo financí	7 625 969 990	7 208 518 512	4 986 624 524	7 847 267 813	5 254 899 121	4 910 720 636	5 436 602 926	5 216 085 990	5 204 585 989	5 071 120 935
313	Ministerstvo práce a sociálních věcí	396 095 113 049	418 889 085 400	455 796 295 570	500 910 980 398	552 397 446 963	542 648 611 534	577 589 411 659	571 732 848 138	602 856 097 828	632 906 039 382
314	Ministerstvo vnitra	7 477 089 112	8 222 109 786	8 651 365 311	10 092 816 249	10 480 723 051	8 962 355 333	10 685 258 777	9 297 502 913	9 473 182 269	9 918 398 734
315	Ministerstvo životního prostředí	3 173 840 127	3 308 087 186	5 332 335 565	15 055 166 686	15 299 640 889	7 488 920 000	27 015 820 000	17 425 670 000	14 776 940 000	17 751 490 000
317	Ministerstvo pro místní rozvoj	66 642 952	74 593 421	73 085 182	76 880 368	6 642 675 250	61 500 000	21 559 140 095	61 500 000	61 500 000	61 500 000
321	Grantová agentura České republiky	667 956	1 008 131	453 604	5 839 950	0	0	0	0		
322	Ministerstvo průmyslu a obchodu	1 254 063 305	1 054 413 601	820 659 976	1 338 586 582	6 397 656 448	2 379 082 283	15 635 602 519	3 595 768 519	3 626 890 519	3 620 000 000
327	Ministerstvo dopravy	364 921 364	442 816 613	451 511 582	473 819 915	19 246 733 321	377 000 000	13 847 510 808	347 000 000	347 000 000	347 000 000
328	Český telekomunikační úřad	1 198 592 685	4 370 164 244	2 117 934 759	1 065 770 319	898 789 346	890 064 000	7 803 430 000	7 803 430 000	1 020 000 000	1 030 000 000
329	Ministerstvo zemědělství	11 485 495 270	7 788 740 676	5 154 675 333	5 110 076 172	35 339 406 140	2 331 300 000	34 246 075 316	1 831 300 000	1 831 300 000	2 831 300 000
333	Ministerstvo školství, mládeže a tělovýchovy	139 867 682	164 272 379	129 205 801	125 170 036	10 151 242 744	92 756 000	12 282 724 856	94 398 600	94 398 600	94 398 600
334	Ministerstvo kultury	111 597 398	121 227 418	405 267 130	404 875 092	575 471 873	110 373 411	451 192 639	130 415 111	130 415 111	130 415 111
335	Ministerstvo zdravotnictví	2 741 936 032	1 048 802 081	560 363 730	526 590 030	932 445 061	46 800 000	1 946 800 000	46 800 000	46 800 000	46 800 000
336	Ministerstvo spravedlnosti	2 967 307 397	2 976 807 530	3 157 709 468	3 467 949 659	3 299 063 644	3 063 078 068	3 236 535 918	3 137 415 431	3 407 846 859	3 472 175 689
343	Úřad pro ochranu osobních údajů	1 867 932	6 475 908	1 394 273	3 056 889	0	0	0	0		
344	Úřad průmyslového vlastnictví	272 194 583	280 828 985	275 027 105	278 341 433	235 787 000	230 000 000	241 602 500	236 000 000	236 000 000	236 000 000
345	Český statistický úřad	8 527 318	8 116 982	4 518 122	3 996 399	12 005 000	3 060 000	15 656 441	1 700 000	1 700 000	1 700 000
346	Český úřad zeměměřický a katastrální	867 742 262	890 399 750	889 325 133	849 376 094	844 496 637	820 000 000	1 326 646 939	1 320 000 000	1 320 000 000	1 320 000 000
348	Český báňský úřad	2 682 996	2 583 837	56 319 813	430 053 462	371 634 604	366 656 606	336 320 593	332 378 090	332 378 090	332 378 090
349	Energetický regulační úřad	230 691 471	293 471 609	297 672 583	311 324 134	326 488 000	326 488 000	322 726 000	322 726 000	377 123 000	377 123 000
353	Úřad pro ochranu hospodářské soutěže	22 099 336	20 017 295	19 010 582	21 675 955	5 500 000	5 500 000	5 500 000	5 500 000	5 500 000	5 500 000
355	Ústav pro studium totalitních režimů	1 324 910	1 017 261	1 732 102	1 318 551	0	0	1 977 930	0		
358	Ústavní soud	250 616	497 831	725 407	2 407 517	0	0	0	0		
359	Úřad Národní rozpočtové rady					0	0	0	0		
361	Akademie věd České republiky	1 731 133	6 053 552	1 241 321	89 129	0	0	1 347 450	0		
362	Národní sportovní agentura	0	0	0	0	0	0	0	0		
371	Úřad pro dohled nad hospodařením politických stran a politických hnutí			6 000	65 324	0	0	0	0		
372	Rada pro rozhlasové a televizní vysílání	11 857 932	7 003 186	6 771 161	8 446 073	6 050 000	6 050 000	6 050 000	6 050 000	6 050 000	6 050 000
373	Úřad pro přístup k dopravní infrastruktuře			2 000	236 086	0	0	0	0		
374	Správa státních hmotných rezerv	86 702 299	106 463 898	91 851 799	82 391 109	25 419 905	24 000 000	630 000 000	630 000 000	1 630 000 000	30 000 000
375	Státní úřad pro jadernou bezpečnost	176 717 791	180 244 030	184 899 731	185 696 959	170 400 000	170 400 000	170 400 000	170 400 000	235 361 000	235 361 000
376	Generální inspekce bezpečnostních sborů	43 486 874	44 834 477	58 390 392	65 924 670	69 450 396	69 450 396	72 175 998	72 175 998	72 175 998	72 175 998
377	Technologická agentura České republiky	896 814	1 927 430	5 125 296	8 280 136	100 564 659	0	378 660 401	0		
378	Národní úřad pro kybernetickou a informační bezpečnost			48	133 078	0	0	400 000	400 000	400 000	400 000
381	Nejvyšší kontrolní úřad	1 067 615	1 230 773	1 567 399	1 977 823	467 940	467 940	518 140	518 140	400 000	400 000
396	Státní dluh	7 913 735 160	210 714	383 911 169	76 220	0	0	0	0		
397	Operace státních finančních aktiv	3 240 634 149	1 727 016 746	2 634 502 275	2 277 661 633	5 076 500 000	5 076 500 000	3 691 500 000	3 691 500 000	3 711 500 000	3 741 500 000
398	Všeobecná pokladní správa	608 546 689 727	657 282 642 146	697 803 050 392	726 534 403 016	784 811 999 860	784 811 999 860	832 600 470 800	832 600 470 800	859 443 820 800	889 138 320 800
	celkem	1 061 113 621 855	1 122 634 438 935	1 196 498 135 367	1 284 007 233 518	1 465 359 071 851	1 371 475 646 264	1 578 118 723 753	1 466 582 796 825	1 516 910 281 169	1 579 710 742 089

Poznámka: číselné údaje srovnatelné s výhledem na léta 2021 a 2022, tj. bez prostředků z EU a FM a v kapitole Ministerstva zemědělství bez účetních operací v rámci PRV

CELKOVÉ VÝDAJE STÁTNÍHO ROZPOČTU NA LÉTA 2020 AŽ 2022 PODLE KAPITOL

v Kč

č.kapitoly	Kapitola	skutečnost 2015 bez EU a FM	skutečnost 2016 bez EU a FM	skutečnost 2017 bez EU a FM	skutečnost 2018 bez EU a FM	SR 2019	SR 2019 bez EU a FM	SR 2020	SR 2020 bez EU a FM	2021	2022
301	Kancelář prezidenta republiky	371 062 516	388 769 709	436 321 923	509 534 984	405 364 725	405 364 725	404 730 280	404 730 280	404 893 480	404 893 480
302	Poslanecká sněmovna Parlamentu	1 135 522 581	1 165 430 304	1 214 983 291	1 309 316 580	1 332 355 420	1 332 355 420	1 358 947 423	1 358 947 423	1 374 443 530	1 441 380 130
303	Senát Parlamentu	490 468 571	522 198 946	532 293 121	548 649 566	605 343 544	605 343 544	628 663 638	628 663 638	618 849 832	640 217 252
304	Úřad vlády České republiky	1 580 850 916	819 027 590	888 689 057	1 011 715 663	1 088 156 515	1 011 735 552	1 091 826 213	1 062 846 452	974 386 872	964 302 965
305	Bezpečnostní informační služba	1 207 680 790	1 426 427 407	1 370 904 518	1 649 972 944	2 076 974 408	2 076 974 408	2 147 315 000	2 147 315 000	2 147 315 000	2 147 315 000
306	Ministerstvo zahraničních věcí	6 506 682 272	7 073 737 698	7 414 698 420	7 807 628 172	8 127 005 597	8 127 005 597	8 171 302 949	8 144 552 917	7 991 314 583	7 868 820 987
307	Ministerstvo obrany	47 134 191 821	45 668 193 656	52 902 649 942	59 781 600 228	66 734 800 521	66 628 407 622	75 500 365 700	75 448 513 750	85 316 000 000	95 160 000 000
308	Národní bezpečnostní úřad	310 410 618	371 137 401	345 704 863	277 098 751	301 507 594	301 507 594	295 080 427	295 080 427	295 080 427	295 080 427
309	Kancelář veřejného ochránce práv	104 874 361	111 283 855	121 163 104	179 650 401	158 931 689	158 143 749	148 474 064	148 233 854	153 959 454	151 113 454
312	Ministerstvo financí	16 926 635 945	19 793 711 921	20 967 592 265	21 939 509 532	23 617 964 238	23 273 785 753	23 889 153 719	23 668 636 783	23 460 164 349	23 566 967 254
313	Ministerstvo práce a sociálních věcí	522 240 387 019	530 704 513 240	551 801 301 446	583 523 509 394	637 190 990 417	627 442 154 988	686 800 038 058	680 943 474 537	708 310 941 427	728 947 148 717
314	Ministerstvo vnitra	57 336 265 815	60 333 900 674	65 765 353 857	73 419 098 678	77 605 048 113	76 086 680 395	81 519 358 975	80 131 603 111	79 677 777 423	79 074 691 775
315	Ministerstvo životního prostředí	3 919 765 468	4 339 451 369	5 123 914 430	5 394 020 589	14 073 770 032	6 263 049 143	15 899 438 896	6 309 288 896	5 267 154 286	5 267 154 286
317	Ministerstvo pro místní rozvoj	3 329 685 983	3 324 441 846	3 272 958 269	4 018 259 705	11 501 908 279	4 920 733 029	26 631 530 110	5 133 890 015	3 590 849 595	3 575 262 645
321	Grantová agentura České republiky	3 642 304 285	3 927 443 928	4 107 793 016	4 048 479 236	4 390 784 794	4 390 784 794	4 360 546 000	4 360 546 000	4 330 546 000	4 675 711 386
322	Ministerstvo průmyslu a obchodu	21 526 098 298	26 151 403 185	32 747 558 625	32 832 178 604	39 596 672 278	35 578 098 113	49 704 100 259	37 664 266 259	36 530 012 318	35 891 165 596
327	Ministerstvo dopravy	29 117 266 802	37 026 538 802	39 512 443 256	37 724 866 774	72 555 424 741	53 685 691 420	67 972 681 089	54 472 170 281	49 949 401 259	49 684 014 606
328	Český telekomunikační úřad	666 711 321	709 322 004	643 823 529	2 488 500 878	1 468 076 432	1 459 351 086	2 585 053 062	2 585 053 062	2 243 424 562	2 259 604 062
329	Ministerstvo zemědělství	19 136 918 720	22 290 780 598	24 165 592 122	26 948 323 255	57 415 756 297	24 407 650 157	56 544 982 069	24 130 206 753	23 142 139 753	23 142 139 753
333	Ministerstvo školství, mládeže a tělovýchovy	130 374 440 357	136 799 301 353	149 246 611 966	170 088 678 724	205 759 166 364	195 700 679 620	226 467 000 210	214 278 673 954	219 697 091 575	220 498 965 151
334	Ministerstvo kultury	11 018 465 251	11 670 513 723	12 065 951 144	13 915 783 494	14 783 403 358	14 318 304 896	15 249 131 176	14 928 353 648	14 312 016 672	14 318 204 530
335	Ministerstvo zdravotnictví	6 069 508 321	7 172 746 651	7 511 046 624	7 518 930 418	8 203 095 540	7 317 450 479	9 250 443 374	7 350 443 374	7 555 343 775	8 023 543 775
336	Ministerstvo spravedlnosti	24 291 080 484	24 403 690 729	26 116 136 595	28 218 975 237	30 489 782 592	30 253 797 016	31 891 409 426	31 792 288 939	32 140 060 657	32 141 687 857
343	Úřad pro ochranu osobních údajů	143 785 814	144 376 480	153 794 880	158 534 198	167 195 335	167 195 335	171 776 819	171 776 819	171 776 819	171 776 819
344	Úřad průmyslového vlastnictví	164 983 914	166 793 196	194 483 330	191 307 497	196 462 520	190 675 520	213 014 292	207 411 792	202 411 792	202 411 792
345	Český statistický úřad	900 115 379	936 769 776	1 068 603 298	1 159 122 867	1 304 798 306	1 295 853 306	1 493 382 719	1 479 426 278	1 159 875 727	1 159 875 727
346	Český úřad zeměměřický a katastrální	2 835 708 156	2 981 464 536	3 108 287 922	3 317 655 305	3 524 639 347	3 500 142 710	3 633 798 122	3 627 151 183	3 546 044 010	3 546 044 010
348	Český báňský úřad	130 768 903	154 347 121	152 178 042	159 732 313	179 247 759	174 269 761	185 128 512	181 186 009	163 412 008	163 412 008
349	Energetický regulační úřad	217 981 962	226 432 619	286 379 478	294 476 530	295 403 397	295 403 397	302 164 728	302 164 728	302 164 728	302 164 728
353	Úřad pro ochranu hospodářské soutěže	197 158 597	203 474 896	218 708 564	241 891 557	254 126 162	254 126 162	258 656 875	258 656 875	258 656 875	258 656 875
355	Ústav pro studium totalitních režimů	158 623 001	173 011 127	176 143 149	243 374 744	234 531 913	234 531 913	259 348 252	257 370 322	244 370 322	184 370 322
358	Ústavní soud	178 511 691	172 050 756	238 379 250	314 596 851	231 559 248	231 559 248	233 195 735	233 195 735	199 895 735	199 895 735
359	Úřad Národní rozpočtové rady				16 726 700	25 503 936	25 503 936	23 669 225	23 669 225	23 819 225	23 819 225
361	Akademie věd České republiky	4 693 749 106	4 777 930 160	5 231 659 779	5 619 720 168	6 022 421 793	6 022 421 793	6 513 390 450	6 512 043 000	6 585 685 230	6 585 685 230
362	Národní sportovní agentura	0	0	0	0	0	0	85 923 875	85 923 875	6 965 482 944	6 965 578 655
371	Úřad pro dohled nad hospodařením politických stran a politických hnutí			15 542 666	26 676 553	34 816 619	34 816 619	34 444 691	34 444 691	34 444 691	34 444 691
372	Rada pro rozhlasové a televizní vysílání	55 788 451	57 544 526	59 531 406	62 964 816	68 154 789	68 154 789	67 310 087	67 310 087	67 310 087	67 310 087
373	Úřad pro přístup k dopravní infrastruktuře			9 696 961	15 920 333	19 584 073	19 584 073	22 311 260	22 311 260	22 311 260	22 311 260
374	Správa státních hmotných rezerv	2 105 215 687	2 208 089 471	2 586 792 388	2 475 661 776	2 698 959 708	2 697 539 803	2 581 804 229	2 581 804 229	2 581 804 229	2 581 804 229
375	Státní úřad pro jadernou bezpečnost	342 772 988	351 653 937	402 120 892	394 982 588	429 801 218	429 801 218	445 248 327	445 248 327	452 914 172	452 914 172
376	Generální inspekce bezpečnostních sborů	270 490 913	282 522 694	374 944 523	406 274 929	405 838 074	405 838 074	452 581 266	452 581 266	455 941 266	464 100 266
377	Technologická agentura České republiky	3 135 577 939	2 822 666 475	2 911 528 277	2 858 977 210	4 274 646 444	4 174 081 785	4 152 464 850	3 773 804 449	4 894 515 000	5 808 682 215
378	Národní úřad pro kybernetickou a informační bezpečnost			90 170 026	295 241 317	352 460 730	352 460 730	425 317 706	425 317 706	539 317 706	441 149 516
381	Nevyšší kontrolní úřad	472 924 502	496 107 042	503 990 908	575 273 790	894 507 530	894 507 530	690 387 855	690 387 855	588 942 255	589 149 855
396	Státní dluh	53 193 699 830	40 653 886 070	40 151 165 292	40 729 364 082	46 499 000 000	46 499 000 000	43 810 880 286	43 810 880 286	46 481 880 286	50 166 880 286
397	Operace státních finančních aktiv	262 807 548	336 496 800	65 022 217	2 737 023	315 000 000	315 000 000	400 000 000	400 000 000	445 000 000	655 000 000
398	Všeobecná pokladní správa	125 877 042 644	132 727 218 109	130 654 060 967	142 545 374 142	157 448 129 462	157 448 129 462	163 150 951 475	163 150 951 475	171 039 137 973	198 523 919 298
	celkem	1 103 774 985 541	1 136 066 802 379	1 196 928 669 598	1 287 260 869 091	1 505 359 071 851	1 411 475 646 264	1 618 118 723 753	1 506 582 796 825	1 556 910 281 169	1 619 710 742 089

Schodek státního rozpočtu (rozdíl tabulek č. 1 a č. 2)	-42 661 363 686	-13 432 363 444	-430 534 231	-3 253 635 573	-40 000 000 000	-40 000 000 000	-40 000 000 000	-40 000 000 000	-40 000 000 000	-40 000 000 000	-40 000 000 000
--	-----------------	-----------------	--------------	----------------	-----------------	-----------------	-----------------	-----------------	-----------------	-----------------	-----------------

Poznámka: číselné údaje srovnatelné s výhledem na léta 2021 a 2022, tj. bez prostředků z EU a FM a v kapitole Ministerstva zemědělství bez účetních operací v rámci PRV

VÝDAJE NA ZAHRANIČNÍ ROZVOJOVOU SPOLUPRÁCI A HUMANITÁRNÍ POMOC NA LÉTA 2020 AŽ 2022 *)

v Kč

č. kapitoly	Kapitola	skutečnost 2015	skutečnost 2016	skutečnost 2017	skutečnost 2018	2019	2020	2021	2022
306	Ministerstvo zahraničních věcí	699 885 987	737 129 551	786 998 285	786 557 391	1 025 666 000	972 166 000	972 166 000	972 166 000
	<i>v tom:</i>								
	<i>dvoustranná rozvojová spolupráce</i>	556 309 199	577 941 664	594 492 559	542 174 462	727 666 000	682 166 000	682 166 000	682 166 000
	<i>transformační spolupráce</i>	56 554 563	59 583 426	60 688 346	63 087 817	80 000 000	70 000 000	70 000 000	70 000 000
	<i>humanitární pomoc</i>	87 022 225	99 604 461	131 817 380	181 295 112	218 000 000	220 000 000	220 000 000	220 000 000
312	Ministerstvo financí	1 861 029	1 451 863	1 652 735	3 042 645	0	0	0	0
313	Ministerstvo práce a sociálních věcí			1 443 055	3 280 749	0	0	0	0
314	Ministerstvo vnitra	4 908 567	9 788 976	7 680 536	6 753 049	0	0	0	0
315	Ministerstvo životního prostředí	13 764 244	6 823 119	6 861 058	3 067 204	0	0	0	0
322	Ministerstvo průmyslu a obchodu	14 353 129	12 960 215	11 373 737	12 870 404	0	0	0	0
329	Ministerstvo zemědělství	16 464 871	14 996 267	19 064 912	23 324 991	0	0	0	0
333	Ministerstvo školství, mládeže a tělovýchovy	100 000 069	109 860 053	115 277 516	107 902 002	125 500 000	112 000 000	112 000 000	112 000 000
335	Ministerstvo zdravotnictví	995 064	1 392 322	1 425 676	1 547 591	3 000 000	3 000 000	3 000 000	3 000 000
376	Generální inspekce bezpečnostních sborů	0	0	0	133 445	0	0	0	0
	Celkem	852 232 960	894 402 366	951 777 510	948 479 471	1 154 166 000	1 087 166 000	1 087 166 000	1 087 166 000

*) Tyto výdaje jsou součástí celkových výdajů kapitol; údaje bez prostředků z rozpočtu EU

Z celkových výdajů kapitol připadá na :

VÝDAJE NA VÝZKUM, VÝVOJ A INOVACE NA LÉTA 2020 AŽ 2022 PODLE KAPITOL
(bez prostředků z rozpočtu EU)

v Kč

č.kapitoly		skutečnost 2015	skutečnost 2016	skutečnost2017	skutečnost2018	2019	2020	2021	2022
301	Kancelář prezidenta republiky	0	0	0	0	0	0	0	0
302	Poslanecká sněmovna Parlamentu	0	0	0	0	0	0	0	0
303	Senát Parlamentu	0	0	0	0	0	0	0	0
304	Úřad vlády České republiky	25 348 496	62 486 218	76 370 186	52 475 591	65 506 346	67 946 412	67 946 412	72 275 555
305	Bezpečnostní informační služba	0	0	0	0	0	0	0	0
306	Ministerstvo zahraničních věcí	0	0	9 986 613	25 152 000	25 336 000	27 870 000	27 870 000	27 870 000
307	Ministerstvo obrany	432 981 090	397 053 604	483 263 504	502 546 197	414 486 150	439 363 000	439 363 000	439 363 000
308	Národní bezpečnostní úřad	0	0	0	0	0	0	0	0
309	Kancelář veřejného ochránce práv	0	0	0	0	0	0	0	0
312	Ministerstvo financí	0	0	0	0	0	0	0	0
313	Ministerstvo práce a sociálních věcí	0	0	9 977 391	59 966 498	80 000 000	90 000 000	95 000 000	95 000 000
314	Ministerstvo vnitra	419 573 711	364 055 447	640 874 187	640 661 661	798 822 402	846 047 000	846 047 000	846 828 000
315	Ministerstvo životního prostředí	0	0	153 231 534	248 590 202	257 600 199	268 619 750	276 485 141	276 485 141
317	Ministerstvo pro místní rozvoj	0	0	0	0	0	0	0	0
321	Grantová agentura České republiky	3 642 304 285	3 927 443 928	4 107 793 016	4 048 479 236	4 390 784 794	4 360 546 000	4 330 546 000	4 675 711 386
322	Ministerstvo průmyslu a obchodu	846 268 867	530 619 599	1 094 287 924	1 678 200 384	2 049 604 421	2 779 037 000	2 151 061 058	1 446 000 000
327	Ministerstvo dopravy	0	0	15 332 946	50 025 520	50 000 000	55 000 000	88 906 600	88 906 600
328	Český telekomunikační úřad	0	0	0	0	0	0	0	0
329	Ministerstvo zemědělství	815 597 280	858 044 769	875 396 428	881 842 711	982 682 952	1 010 789 000	1 146 989 000	1 146 989 000
333	Ministerstvo školství, mládeže a tělovýchovy	12 007 760 720	12 667 559 652	12 998 609 233	14 290 245 130	14 613 874 459	14 446 977 081	14 229 884 851	14 205 509 851
334	Ministerstvo kultury	469 407 688	375 571 758	388 182 239	598 107 223	487 296 138	579 854 000	522 697 000	523 697 000
335	Ministerstvo zdravotnictví	1 333 473 353	1 190 098 792	1 588 405 901	1 821 967 590	1 552 100 648	1 710 156 512	1 765 056 912	1 765 256 912
336	Ministerstvo spravedlnosti	7 735 828	7 890 470	7 050 373	7 231 006	0	0	0	0
343	Úřad pro ochranu osobních údajů	0	0	0	0	0	0	0	0
344	Úřad průmyslového vlastnictví	0	0	0	0	0	0	0	0
345	Český statistický úřad	0	0	0	0	0	0	0	0
346	Český úřad zeměměřický a katastrální	0	0	0	0	0	0	0	0
348	Český báňský úřad	0	0	0	0	0	0	0	0
349	Energetický regulační úřad	0	0	0	0	0	0	0	0
353	Úřad pro ochranu hospodářské soutěže	0	0	0	0	0	0	0	0
355	Ústav pro studium totalitních režimů	0	2 931 128	4 286 063	7 772 729	0	0	0	0
358	Ústavní soud	0	0	0	0	0	0	0	0
359	Úřad Národní rozpočtové rady	0	0	0	0	0	0	0	0
361	Akademie věd České republiky	4 693 749 106	4 777 930 160	5 231 659 779	5 619 720 168	6 022 421 793	6 512 043 000	6 585 685 230	6 585 685 230
362	Národní sportovní agentura	0	0	0	0	0	0	0	0
371	Úřad pro dohled nad hospodařením politických stran a politických hnutí		0	0	0	0	0	0	0
372	Rada pro rozhlasové a televizní vysílání	0	0	0	0	0	0	0	0
373	Úřad pro přístup k dopravní infrastruktuře			0	0	0	0	0	0
374	Správa státních hmotných rezerv	0	0	0	0	0	0	0	0
375	Státní úřad pro jadernou bezpečnost	0	0	0	0	0	0	0	0
376	Generální inspekce bezpečnostních sborů	0	0	0	0	0	0	0	0
377	Technologická agentura České republiky	3 135 577 939	2 822 666 475	2 911 528 277	2 858 977 210	4 174 081 785	3 773 804 449	4 894 515 000	5 808 682 215
378	Národní úřad pro kybernetickou a informační bezpečnost	0	0	0	0	0	0	0	0
381	Nejvyšší kontrolní úřad	0	0	0	0	0	0	0	0
396	Státní dluh	0	0	0	0	0	0	0	0
397	Operace státních finančních aktiv	0	0	0	0	0	0	0	0
398	Všeobecná pokladní správa	0	0	0	0	0	0	0	0

OBJEM PROSTŘEDKŮ NA PLATY, OSTATNÍ PLATBY ZA PROVEDNOU PRÁCI (OSTATNÍ OSOBNÍ NÁKLADY) A POČTY MÍST V OSS A PO v letech 2020 - 2022

KAPITOLY	Státní rozpočet 2020					Střednědobý výhled na rok 2021					Střednědobý výhled na rok 2022				
	PROSTŘEDKY	v tom :			POČET MÍST*	PROSTŘEDKY	v tom :			POČET MÍST*	PROSTŘEDKY	v tom :			POČET MÍST*
	NA PLATY ZAMĚSTNANCŮ A OSTATNÍ PLATBY	OSTATNÍ PLATBY	Z toho:	PROSTŘEDKY NA PLATY		NA PLATY ZAMĚSTNANCŮ A OSTATNÍ PLATBY	OSTATNÍ PLATBY	Z toho:	PROSTŘEDKY NA PLATY		NA PLATY ZAMĚSTNANCŮ A OSTATNÍ PLATBY	OSTATNÍ PLATBY	Z toho:	PROSTŘEDKY NA PLATY	
	v Kč	v Kč	Platy představitelů státní moci v Kč	v Kč		v Kč	v Kč	Platy představitelů státní moci v Kč	v Kč		v Kč	v Kč	v Kč	Platy představitelů státní moci v Kč	
1	2	3	4	6	7	8	9	10	11	12	13	14	15	16	
Kancelář prezidenta republiky	180 055 913	8 606 156	3 433 200	171 449 757	407	180 055 913	8 606 156	3 433 200	171 449 757	407	180 055 913	8 606 156	3 433 200	171 449 757	407
Poslanecká sněmovna Parlamentu	481 519 143	270 754 904	263 351 445	210 764 239	360	483 519 143	272 754 904	263 351 445	210 764 239	360	541 519 143	330 754 904	263 351 445	210 764 239	360
Senát Parlamentu	226 507 121	110 755 522	109 100 000	115 751 599	213	227 909 538	112 157 939	110 502 417	115 751 599	213	244 409 538	128 657 939	112 002 417	115 751 599	213
Úřad vlády České republiky	384 824 392	58 535 863	10 464 000	326 288 529	500	378 582 292	55 607 363	10 464 000	322 974 929	475	379 034 839	55 607 363	10 464 000	323 427 476	476
Ministerstvo zahraničních věcí	1 034 852 243	9 594 378	2 078 400	1 025 257 865	2 138	1 031 356 912	9 273 750	2 078 400	1 022 083 162	2 133	1 024 808 905	9 273 750	2 078 400	1 015 535 155	2 118
Ministerstvo obrany	18 810 769 959	1 762 173 202	2 078 400	17 048 596 757	35 690	19 293 663 056	1 724 078 409	2 078 400	17 569 584 647	36 791	19 831 277 446	1 740 704 909	2 078 400	18 090 572 537	37 891
Národní bezpečnostní úřad	166 149 005	1 420 438	0	164 728 567	262	166 149 005	1 420 438	0	164 728 567	262	166 149 005	1 420 438	0	164 728 567	262
Kancelář veřejného ochránce práv	85 749 338	7 192 580	4 348 800	78 556 758	154	85 531 538	7 154 780	4 348 800	78 376 758	154	85 531 538	7 154 780	4 348 800	78 376 758	154
Ministerstvo financí	12 884 107 340	53 941 982	0	12 830 165 358	24 885	12 735 210 452	52 543 323	0	12 682 667 129	24 606	12 735 210 452	52 543 323	0	12 682 667 129	24 606
Ministerstvo práce a sociálních věcí	9 438 796 986	63 788 272	2 078 400	9 375 008 714	23 553	8 748 562 966	41 593 379	2 078 400	8 706 969 587	21 488	8 745 490 162	41 593 379	2 078 400	8 703 896 783	21 481
Ministerstvo vnitra	36 512 861 598	312 537 116	0	36 200 324 482	70 703	36 413 571 773	291 202 440	0	36 122 369 333	70 535	36 354 726 836	285 280 110	0	36 069 446 726	70 424
Ministerstvo životního prostředí	1 735 420 336	68 071 758	2 078 400	1 667 348 578	3 501	1 600 994 636	32 146 555	2 078 400	1 568 848 081	3 256	1 600 994 636	32 146 555	2 078 400	1 568 848 081	3 256
Ministerstvo pro místní rozvoj	920 480 228	83 719 213	2 078 400	836 761 015	1 478	408 927 823	11 491 883	2 078 400	397 435 940	526	408 927 823	11 491 883	2 078 400	397 435 940	526
Grantová agentura České republiky	51 226 366	18 741 881	0	32 484 485	59	51 226 366	18 741 881	0	32 484 485	59	51 226 366	18 741 881	0	32 484 485	59
Ministerstvo průmyslu a obchodu	1 254 726 407	56 904 650	0	1 197 821 757	2 183	1 016 294 667	32 329 431	0	983 965 236	1 734	1 016 294 667	32 329 431	0	983 965 236	1 734
Ministerstvo dopravy	580 028 851	8 719 797	2 078 400	571 309 054	961	531 951 055	8 616 552	2 078 400	523 334 503	924	531 951 055	8 616 552	2 078 400	523 334 503	924
Český telekomunikační úřad	312 610 788	13 886 777	8 962 800	298 724 011	596	311 235 788	12 511 777	8 212 800	298 724 011	596	312 610 788	13 886 777	8 962 800	298 724 011	596
Ministerstvo zemědělství	2 927 339 709	48 615 453	2 078 400	2 878 724 256	6 036	2 914 909 017	43 903 273	2 078 400	2 871 005 744	6 033	2 914 909 017	43 903 273	2 078 400	2 871 005 744	6 033
Ministerstvo školství, mládeže a tělovýchovy	111 535 864 049	1 229 309 121	2 078 400	110 306 554 928	255 507	119 037 593 321	1 131 628 843	2 078 400	117 905 964 478	252 205	119 035 567 236	1 131 628 843	2 078 400	117 903 938 393	252 201
Ministerstvo kultury	3 167 073 130	131 579 937	2 078 400	3 035 493 193	6 873	3 142 861 057	124 299 344	2 078 400	3 018 561 713	6 833	3 142 861 057	124 299 344	2 078 400	3 018 561 713	6 833
Ministerstvo zdravotnictví	1 808 690 366	80 282 637	2 078 400	1 728 407 729	3 736	1 686 681 298	38 480 526	2 078 400	1 648 200 772	3 530	1 686 681 298	38 480 526	2 078 400	1 648 200 772	3 530
Ministerstvo spravedlnosti	17 979 384 848	5 653 322 775	5 328 225 500	12 326 062 073	25 460	17 944 029 526	5 643 408 375	5 328 225 500	12 300 621 151	25 494	17 944 029 526	5 643 408 375	5 328 225 500	12 300 621 151	25 494
Úřad pro ochranu osobních údajů	74 288 084	1 890 912	0	72 397 172	112	74 288 084	1 890 912	0	72 397 172	112	74 288 084	1 890 912	0	72 397 172	112
Úřad průmyslového vlastnictví	111 629 554	864 182	0	110 765 372	212	107 895 018	864 182	0	107 030 836	212	107 895 018	864 182	0	107 030 836	212
Český statistický úřad	751 154 526	7 333 435	0	743 821 091	1 575	656 616 749	30 000 000	0	626 616 749	1 291	656 616 749	30 000 000	0	626 616 749	1 291
Český úřad zeměměřičký a katastrální	2 059 904 346	2 818 309	0	2 057 086 037	5 040	2 059 904 346	2 818 309	0	2 057 086 037	5 040	2 059 904 346	2 818 309	0	2 057 086 037	5 040
Český báňský úřad	108 297 564	93 813	0	108 203 751	193	108 279 564	93 813	0	108 185 751	192	108 279 564	93 813	0	108 185 751	192
Energetický regulační úřad	179 955 356	2 315 524	0	177 639 832	296	179 955 356	2 315 524	0	177 639 832	296	179 955 356	2 315 524	0	177 639 832	296
Úřad pro ochranu hospodářské soutěže	144 760 277	2 003 182	0	142 757 095	251	144 760 277	2 003 182	0	142 757 095	251	144 760 277	2 003 182	0	142 757 095	251
Ústav pro studium totalitních režimů	112 277 020	4 136 652	3 219 600	108 140 368	266	112 004 220	4 096 652	3 219 600	107 907 568	265	112 004 220	4 096 652	3 219 600	107 907 568	265
Ústavní soud	111 380 562	38 126 200	37 165 200	73 254 362	129	111 380 562	38 126 200	37 165 200	73 254 362	129	111 380 562	38 126 200	37 165 200	73 254 362	129
Úřad Národní rozpočtové rady	12 555 409	5 166 000	4 266 000	7 389 409	12	12 555 409	5 166 000	4 266 000	7 389 409	12	12 555 409	5 166 000	4 266 000	7 389 409	12
Akademie věd České republiky	52 501 092	1 161 073	0	51 340 019	78	52 501 092	1 161 073	0	51 340 019	78	52 501 092	1 161 073	0	51 340 019	78
Národní sportovní agentura	24 463 766	8 752 582	2 078 400	15 711 184	49	28 578 634	6 992 582	2 078 400	21 586 052	63	28 619 659	4 992 582	2 078 400	23 627 077	68
Úřad pro dohled nad hospodařením politických stran a politických hnutí	14 328 698	1 200 000	0	13 128 698	19	14 328 698	1 200 000	0	13 128 698	19	14 328 698	1 200 000	0	13 128 698	19
Rada pro rozhlasové a televizní vysílání	37 360 047	16 099 296	14 721 600	21 260 751	42	37 360 047	16 099 296	14 721 600	21 260 751	42	37 360 047	16 099 296	14 721 600	21 260 751	42
Úřad pro přístup k dopravní infrastruktuře	14 586 482	300 000	0	14 286 482	23	14 586 482	300 000	0	14 286 482	23	14 586 482	300 000	0	14 286 482	23
Správa státních hmotných rezerv	188 173 414	1 357 529	0	186 815 885	406	188 173 414	1 357 529	0	186 815 885	406	188 173 414	1 357 529	0	186 815 885	406
Státní úřad pro jadernou bezpečnost	142 849 186	209 700	0	142 639 486	215	148 494 138	209 700	0	148 284 438	218	148 494 138	209 700	0	148 284 438	218
Generální inspekce bezpečnostních sborů	260 649 779	2 393 784	0	258 255 995	333	260 649 779	2 393 784	0	258 255 995	333	260 649 779	2 393 784	0	258 255 995	333
Technologická agentura České republiky	84 549 112	6 256 557	0	78 292 555	147	63 046 082	4 023 835	0	59 022 247	99	63 046 082	4 023 835	0	59 022 247	99
Národní úřad pro kybernetickou a informační bezpečnost	139 545 994	579 433	0	138 966 561	221	139 545 994	579 433	0	138 966 561	221	139 545 994	579 433	0	138 966 561	221
Nejvyšší kontrolní úřad	332 771 814	27 955 994	26 092 800	304 815 820	495	332 771 814	27 955 994	26 092 800	304 815 820	495	332 771 814	27 955 994	26 092 800	304 815 820	495
C E L K E M	227 437 020 198	10 183 468 569	5 836 213 345	217 253 551 629	475 369	233 238 492 901	9 823 599 321	5 836 865 762	223 414 893 580	468 411	233 781 984 030	9 908 178 491	5 839 115 762	223 873 805 539	469 380

* Prepočtené počty míst na úvazky v celoročním vyjádření. Údaje jsou zaokrouhleny na 2 desetinná místa a zobrazeny jako čísla celá

Státní záruky za úvěry a rozložení splátek úvěrů podle roků do konce jejich splatnosti

Státní záruky	Rok poskyt.	Výše záruky celkem <i>v mil. EUR</i>	Stav záruky k 31.12. 2019 <i>v mil. Kč</i>	Splátka v letech				Splatnost rok
				2020	2021	2022	2023	
Standardní záruky podle zákona č. 576/1990 Sb. a 218/2000 Sb.								
a) na rozvoj infrastruktury celkem			300	319	0	0	0	
II. koridor SŽDC - projekt III, úvěr EIB	2000	160 EUR	300	319	0	0	0	2020
b) ostatní			1 045	434	323	308	0	
Projekt na odstranění škod z povodní	1998	200 EUR	938	326	323	308	0	2022
Vodohospodářský program	2000	100 EUR	107	108	0	0	0	2020
Záruka na zajištění půjčky ČNB pro MMF (zák č.179/2018 Sb.)	2018	1 500 EUR	0					2019-27
Ú h r n e m			1 345	753	323	308	0	

POZNÁMKA:

- 1) Simulace splátek úvěrů je odborným odhadem pro nemožnost přesného vyjádření veličin, které výši platby ovlivní (pohyblivé úroky, kursové změny)
- 2) Stav záruky k 31. 12. 2019 se týká pouze nesplacené jistiny, bez příslušenství.
- 3) Splátky v letech jsou včetně příslušenství

Příjmy a výdaje státních fondů na rok 2020

v Kč

ukazatel	celkem	Státní fond dopravní infra- struktury	Státní zemědělský intervenční fond	Státní fond kinema- tografie	Státní fond kultury	Státní fond rozvoje bydlení	Státní fond životního prostředí
příjmy celkem	129 569 789 545	83 241 122 851	42 180 977 061	1 234 562 253	75 427 380	1 235 000 000	1 602 700 000
v tom: daňové příjmy	21 276 300 000	20 400 000 000		190 000 000			686 300 000
nedaňové a kapitálové příjmy	14 085 400 000	12 500 000 000	226 800 000	51 700 000	38 500 000	790 000 000	478 400 000
z toho: příjmy ze spolufinancování z rozpočtu EU	0						
splátky půjček	871 900 000					700 000 000	171 900 000
výnos z mýtného	12 500 000 000	12 500 000 000					
přijaté transfery	94 208 089 545	50 341 122 851	41 954 177 061	992 862 253	36 927 380	445 000 000	438 000 000
z toho: dotace ze státního rozpočtu z kapitoly Mze	40 054 177 061		40 054 177 061				
dotace z kapitoly MD na programy (projekty) EU a ČR	13 019 791 851	13 019 791 851					
dotace z kapitoly MD na projekty spolufinancované z EIB	1 136 001 000	1 136 001 000					
dotace ze státního rozpočtu z kapitoly MŽP na TP	290 000 000						290 000 000
dotace ze státního rozpočtu z kapitoly MŽP na IFN	120 000 000						120 000 000
dotace ze státního rozpočtu z kapitoly MŽP na Norské fondy	28 000 000						28 000 000
dotace ze státního rozpočtu kapitoly MMR	445 000 000					445 000 000	
dotace ze státního rozpočtu kapitoly MK	994 789 633			992 862 253	1 927 380		
transfer - výnosy z reklamy dle zákona č. 483/1991 Sb.	35 000 000				35 000 000		
dotace ze státního rozpočtu na krytí deficitu	38 085 330 000	36 185 330 000	1 900 000 000				
výdaje celkem	133 150 642 165	83 241 122 851	42 180 977 061	1 234 562 253	57 480 000	3 018 500 000	3 418 000 000
z toho: poskytnuté půjčky	2 209 000 000					1 720 000 000	489 000 000
saldo příjmů a výdajů	-3 580 852 620	0	0	0	17 947 380	-1 783 500 000	-1 815 300 000

Příjmy a výdaje státních fondů na rok 2021

v Kč

ukazatel	celkem	Státní fond dopravní infra- struktury	Státní zemědělský intervenční fond	Státní fond kinema- tografie	Státní fond kultury	Státní fond rozvoje bydlení	Státní fond životního prostředí
příjmy celkem	82 885 966 380	67 425 000 000	11 117 239 000	1 234 100 000	75 427 380	1 275 000 000	1 759 200 000
v tom: daňové příjmy	21 668 000 000	20 800 000 000		190 000 000			678 000 000
nedaňové a kapitálové příjmy	16 017 200 000	14 400 000 000	226 800 000	51 700 000	38 500 000	826 000 000	474 200 000
z toho: příjmy ze spolufinancování z rozpočtu EU	0						
splátky půjček	895 300 000					725 000 000	170 300 000
výnos z mýtného	14 400 000 000	14 400 000 000					
přijaté transfery	45 200 766 380	32 225 000 000	10 890 439 000	992 400 000	36 927 380	449 000 000	607 000 000
z toho: dotace ze státního rozpočtu z kapitoly Mze	8 990 439 000		8 990 439 000				
dotace z kapitoly MD na programy (projekty) EU a ČR	0						
dotace z kapitoly MD na projekty spolufinancované z EIB	3 780 265 000	3 780 265 000					
dotace ze státního rozpočtu z kapitoly MŽP na TP	260 000 000						260 000 000
dotace ze státního rozpočtu z kapitoly MŽP na IFN	120 000 000						120 000 000
dotace ze státního rozpočtu z kapitoly MŽP na Norské fondy	227 000 000						227 000 000
dotace ze státního rozpočtu kapitoly MMR	449 000 000					449 000 000	
dotace ze státního rozpočtu kapitoly MK	994 327 380			992 400 000	1 927 380		
transfer - výnosy z reklamy dle zákona č. 483/1991 Sb.	35 000 000				35 000 000		
dotace ze státního rozpočtu na krytí deficitu	30 344 735 000	28 444 735 000	1 900 000 000				
výdaje celkem	86 102 819 000	67 425 000 000	11 117 239 000	1 234 100 000	57 480 000	2 935 000 000	3 334 000 000
z toho: poskytnuté půjčky	1 830 000 000					1 570 000 000	260 000 000
saldo příjmů a výdajů	-3 216 852 620	0	0	0	17 947 380	-1 660 000 000	-1 574 800 000

Příjmy a výdaje státních fondů na rok 2022

v Kč

ukazatel	celkem	Státní fond dopravní infra- struktury	Státní zemědělský intervenční fond	Státní fond kinema- tografie	Státní fond kultury	Státní fond rozvoje bydlení	Státní fond životního prostředí
příjmy celkem	82 811 366 380	67 425 000 000	11 117 239 000	1 234 100 000	75 427 380	1 290 000 000	1 669 600 000
v tom: daňové příjmy	22 078 000 000	21 200 000 000		190 000 000			688 000 000
nedaňové a kapitálové příjmy	16 077 600 000	14 400 000 000	226 800 000	51 700 000	38 500 000	841 000 000	519 600 000
z toho: příjmy ze spolufinancování z rozpočtu EU	0						
splátky půjček	949 300 000					735 000 000	214 300 000
výnos z mýtného	14 400 000 000	14 400 000 000					
přijaté transfery	44 655 766 380	31 825 000 000	10 890 439 000	992 400 000	36 927 380	449 000 000	462 000 000
z toho: dotace ze státního rozpočtu z kapitoly Mze	8 990 439 000		8 990 439 000				
dotace z kapitoly MD na programy (projekty) EU a ČR	0						
dotace z kapitoly MD na projekty spolufinancované z EIB	3 585 908 000	3 585 908 000					
dotace ze státního rozpočtu z kapitoly MŽP na TP	260 000 000						260 000 000
dotace ze státního rozpočtu z kapitoly MŽP na IFN	0						
dotace ze státního rozpočtu z kapitoly MŽP na Norské fondy	202 000 000						202 000 000
dotace ze státního rozpočtu kapitoly MMR	449 000 000					449 000 000	
dotace ze státního rozpočtu kapitoly MK	994 327 380			992 400 000	1 927 380		
transfer - výnosy z reklamy dle zákona č. 483/1991 Sb.	35 000 000				35 000 000		
dotace ze státního rozpočtu na krytí deficitu	30 139 092 000	28 239 092 000	1 900 000 000				
výdaje celkem	85 597 819 000	67 425 000 000	11 117 239 000	1 234 100 000	57 480 000	2 649 000 000	3 115 000 000
z toho: poskytnuté půjčky	1 813 000 000					1 570 000 000	243 000 000
saldo příjmů a výdajů	-2 786 452 620	0	0	0	17 947 380	-1 359 000 000	-1 445 400 000

Specifické ukazatele rozpočtových kapitol v letech 2020 až 2022**Kapitola: 301 Kancelář prezidenta republiky**

v Kč

Specifické ukazatele - výdaje	2020	2021	2022
Výdaje vlastního úřadu Kanceláře prezidenta republiky	130 994 040	131 157 240	131 157 240
Celkové výdaje na areál Pražského hradu a zámku Lány	199 621 240	199 621 240	229 621 240
Celkové výdaje na lesní hospodářství	74 115 000	74 115 000	44 115 000
Výdaje celkem	404 730 280	404 893 480	404 893 480

Specifické ukazatele rozpočtových kapitol v letech 2020 až 2022**Kapitola: 302 Poslanecká sněmovna Parlamentu**

v Kč

Specifické ukazatele - výdaje	2020	2021	2022
Výdaje Poslanecké sněmovny Parlamentu ČR	1 358 947 423	1 374 443 530	1 441 380 130
Výdaje celkem	1 358 947 423	1 374 443 530	1 441 380 130

Specifické ukazatele rozpočtových kapitol v letech 2020 až 2022**Kapitola: 303 Senát Parlamentu**

v Kč

Specifické ukazatele - výdaje	2020	2021	2022
Výdaje Senátu Parlamentu ČR	628 663 638	618 849 832	640 217 252
Výdaje celkem	628 663 638	618 849 832	640 217 252

Specifické ukazatele rozpočtových kapitol v letech 2020 až 2022

Kapitola: 304 Úřad vlády České republiky

v Kč

Specifické ukazatele - výdaje	2020	2021	2022
Výdaje na zabezpečení úkolů Úřadu vlády ČR	1 091 826 213	974 386 872	964 302 965
v tom: výdaje vlastního Úřadu vlády ČR	723 602 150	613 150 460	598 737 410
výdaje spojené s činností poradních orgánů vlády	368 224 063	361 236 412	365 565 555
výdaje spojené s výkonem předsednictví ČR v Radě Evropské unie	0	0	0
Výdaje celkem	1 091 826 213	974 386 872	964 302 965

Specifické ukazatele rozpočtových kapitol v letech 2020 až 2022**Kapitola: 305 Bezpečnostní informační služba**

v Kč

Specifické ukazatele - výdaje	2020	2021	2022
Výdaje na zabezpečení plnění úkolů Bezpečnostní informační služby	2 147 315 000	2 147 315 000	2 147 315 000
Výdaje celkem	2 147 315 000	2 147 315 000	2 147 315 000

Specifické ukazatele rozpočtových kapitol v letech 2020 až 2022

Kapitola: 306 Ministerstvo zahraničních věcí

v Kč

Specifické ukazatele - výdaje	2020	2021	2022
Výdaje na plnění úkolů Ministerstva zahraničních věcí	8 171 302 949	7 991 314 583	7 868 820 987
v tom: transformační spolupráce	70 000 000	70 000 000	70 000 000
humanitární pomoc	220 000 000	220 000 000	220 000 000
příspěvky mezinárodním organizacím a peněžní dary vybraným institucím do zahraničí	1 496 676 859	1 405 174 042	1 423 949 753
podpora českého kulturního dědictví v zahraničí	21 000 000	21 000 000	21 000 000
zahraniční vysílání rozhlasu	27 700 000	28 500 000	28 500 000
vrcholné návštěvy	25 000 000	25 000 000	25 000 000
bezpečnostní a biometrické prvky v cestovních pasech a cestovních dokladech	55 000 000	65 500 000	65 000 000
prostředky na financování zapojení občanů ČR do civilních struktur Evropské unie a dalších mezinárodních vládních organizací a do volebních pozorovatelských misí	0	0	0
obnova Sýrie	50 000 000	50 000 000	0
stabilizace a rekonstrukce Iráku	30 000 000	29 000 000	0
výdaje spojené s výkonem předsednictví ČR v Radě Evropské unie	0	0	0
ostatní výdaje na plnění úkolů Ministerstva zahraničních věcí	6 175 926 090	6 077 140 541	6 015 371 234
Výdaje celkem	8 171 302 949	7 991 314 583	7 868 820 987

Specifické ukazatele rozpočtových kapitol v letech 2020 až 2022

Kapitola: 307 Ministerstvo obrany

v Kč

Specifické ukazatele - výdaje	2020	2021	2022
Zajištění obrany ČR silami Armády ČR	50 159 314 720	59 739 327 860	69 402 058 587
Vytváření a rozvoj systému obrany státu	12 228 576 788	11 867 011 543	11 734 919 672
v tom: výdaje spojené s rozvojem systému obrany státu	12 226 435 948	11 863 111 783	11 703 277 652
výdaje spojené s výkonem předsednictví ČR v Radě Evropské unie	2 140 840	3 899 760	31 642 020
Zajištění strategického zpravodajství	3 948 771 132	4 148 260 000	4 170 900 000
Zajištění podpory prezidenta republiky ve funkci vrchního velitele ozbrojených sil	859 706 091	931 276 448	1 032 379 797
Zajištění dávek důchodového zabezpečení	5 071 000 000	5 247 000 000	5 400 000 000
Zajištění ostatních sociálních dávek	2 718 000 000	2 767 000 000	2 826 000 000
Zajištění státní sportovní reprezentace	514 996 969	616 124 149	593 741 944
Výdaje celkem	75 500 365 700	85 316 000 000	95 160 000 000

Specifické ukazatele rozpočtových kapitol v letech 2020 až 2022

Kapitola: 308 Národní bezpečnostní úřad

v Kč

Specifické ukazatele - výdaje	2020	2021	2022
Výdaje na zabezpečení plnění úkolů Národního bezpečnostního úřadu	295 080 427	295 080 427	295 080 427
v tom: výdaje na zabezpečení plnění úkolů vlastního úřadu	295 080 427	295 080 427	295 080 427
výdaje spojené s výkonem předsednictví ČR v Radě Evropské unie	0	0	0
Výdaje celkem	295 080 427	295 080 427	295 080 427

Specifické ukazatele rozpočtových kapitol v letech 2020 až 2022**Kapitola: 309 Kancelář veřejného ochránce práv**

v Kč

Specifické ukazatele - výdaje	2020	2021	2022
Výdaje na zabezpečení plnění úkolů Kanceláře veřejného ochránce práv	148 474 064	153 959 454	151 113 454
Výdaje celkem	148 474 064	153 959 454	151 113 454

Specifické ukazatele rozpočtových kapitol v letech 2020 až 2022

Kapitola: 312 Ministerstvo financí

v Kč

Specifické ukazatele - výdaje	2020	2021	2022
Výdaje na zabezpečení úkolů finanční správy	13 125 679 576	13 015 679 576	13 069 679 576
Výdaje na zabezpečení plnění úkolů ústředního orgánu	2 595 270 565	2 388 663 629	2 388 663 629
Výdaje na zabezpečení úkolů celní správy	6 122 331 373	6 169 892 939	6 219 376 844
v tom: sociální dávky	623 157 607	675 180 173	727 983 078
výdaje na činnost celní správy	5 499 173 766	5 494 712 766	5 491 393 766
Správa majetku státu a právní zastupování státu ve věcech majetkových	1 897 975 664	1 736 730 664	1 736 730 664
Výdaje na zabezpečení činnosti Kanceláře finančního arbitra	69 622 551	69 622 551	69 622 551
Výdaje na zabezpečení činnosti Finančního analytického úřadu	77 918 990	77 918 990	77 918 990
Výdaje spojené s výkonem předsednictví ČR v Radě Evropské unie	355 000	1 656 000	4 975 000
Výdaje celkem	23 889 153 719	23 460 164 349	23 566 967 254

Specifické ukazatele rozpočtových kapitol v letech 2020 až 2022

Kapitola: 313 Ministerstvo práce a sociálních věcí

v Kč

Specifické ukazatele - výdaje	2020	2021	2022
Dávky důchodového pojištění	495 300 000 000	521 700 000 000	538 500 000 000
Dávky státní sociální podpory a pěstounské péče	49 406 243 829	49 252 254 873	49 969 396 710
Dávky nemocenského pojištění	40 300 000 000	42 100 000 000	43 600 000 000
Dávky pomoci v hmotné nouzi	5 550 949 419	5 658 155 265	5 700 774 982
Dávky osobám se zdravotním postižením	3 100 000 000	3 100 000 000	3 185 618 604
Ostatní sociální dávky	2 000 000	2 000 000	2 000 000
Podpory v nezaměstnanosti	7 600 000 000	7 700 000 000	7 700 000 000
Příspěvek na péči podle zákona o sociálních službách	31 300 000 000	32 200 000 000	33 400 000 000
Aktivní politika zaměstnanosti celkem	3 604 475 953	500 000 000	500 000 000
Výdaje spojené s realizací zákona č. 118/2000 Sb.	300 000 000	300 000 000	300 000 000
Výdaje spojené s realizací odškodňovacích zákonů	490 000 000	490 000 000	490 000 000
Příspěvek na podporu zaměstnávání osob se zdravotním postižením	7 505 000 000	8 005 000 000	8 300 000 000
Ostatní výdaje organizačních složek státu	17 770 647 810	16 185 675 132	16 220 502 264
Neinvestiční nedávkové transfery	24 050 721 047	20 614 856 157	20 576 856 157
Transfery na podporu reprodukce majetku nestátním subjektům v sociální oblasti	520 000 000	503 000 000	502 000 000
Výdaje spojené s výkonem předsednictví ČR v Radě Evropské unie	0	0	0
Výdaje celkem	686 800 038 058	708 310 941 427	728 947 148 717

Specifické ukazatele rozpočtových kapitol v letech 2020 až 2022

Kapitola: 314 Ministerstvo vnitra

v Kč

Specifické ukazatele - výdaje	2020	2021	2022
Výdaje Policie ČR	45 074 638 119	44 231 995 628	44 221 320 596
Výdaje Hasičského záchranného sboru ČR	11 728 946 864	11 138 701 877	11 138 355 867
Výdaje na zabezpečení plnění úkolů Ministerstva vnitra a ostatních organizačních složek státu	13 596 777 191	12 775 569 117	11 656 888 511
Výdaje na sportovní reprezentaci	291 789 801	291 789 801	291 789 801
Dávky důchodového pojištění	6 156 373 000	6 494 895 000	6 850 812 000
Ostatní sociální dávky	4 670 834 000	4 744 826 000	4 915 525 000
Výdaje spojené s výkonem předsednictví ČR v Radě Evropské unie	0	0	0
Výdaje celkem	81 519 358 975	79 677 777 423	79 074 691 775

Specifické ukazatele rozpočtových kapitol v letech 2020 až 2022

Kapitola: 315 Ministerstvo životního prostředí

v Kč

Specifické ukazatele - výdaje	2020	2021	2022
Ochrana přírody a krajiny	1 570 260 000	230 260 000	230 260 000
Technická ochrana životního prostředí	4 061 020 000	11 000 000	10 500 000
Ochrana klimatu a ovzduší	6 100 000 000	1 350 000 000	1 350 000 000
Ostatní činnosti v životním prostředí	4 168 158 896	3 675 894 286	3 676 394 286
v tom: výdaje spojené s výkonem předsednictví ČR v Radě Evropské unie	0	0	0
ostatní činnosti	4 168 158 896	3 675 894 286	3 676 394 286
Výdaje celkem	15 899 438 896	5 267 154 286	5 267 154 286

Specifické ukazatele rozpočtových kapitol v letech 2020 až 2022

Kapitola: 317 Ministerstvo pro místní rozvoj

v Kč

Specifické ukazatele - výdaje	2020	2021	2022
Podpora regionálního rozvoje a cestovního ruchu	24 608 499 282	2 183 408 267	2 168 969 667
v tom: Horská služba	190 000 000	160 000 000	160 000 000
ostatní výdaje na regionální rozvoj a cestovní ruch	24 418 499 282	2 023 408 267	2 008 969 667
Podpora bydlení	989 230 000	718 230 000	718 230 000
Územní plánování a stavební řád	40 588 663	50 588 663	50 588 663
Ostatní činnosti resortu	993 212 165	638 622 665	637 474 315
v tom: výdaje spojené s výkonem předsednictví ČR v Radě Evropské unie	0	0	0
ostatní provozní výdaje resortu	993 212 165	638 622 665	637 474 315
Výdaje celkem	26 631 530 110	3 590 849 595	3 575 262 645

Specifické ukazatele rozpočtových kapitol v letech 2020 až 2022

Kapitola: 321 Grantová agentura České republiky

v Kč

Specifické ukazatele - výdaje	2020	2021	2022
Výdaje Kanceláře Grantové agentury ČR	109 783 000	109 783 000	109 783 000
Dotace jiným subjektům	4 250 763 000	4 220 763 000	4 565 928 386
Výdaje celkem	4 360 546 000	4 330 546 000	4 675 711 386

Specifické ukazatele rozpočtových kapitol v letech 2020 až 2022

Kapitola: 322 Ministerstvo průmyslu a obchodu

v Kč

Specifické ukazatele - výdaje	2020	2021	2022
Podpora podnikání	15 866 832 923	2 878 067 981	1 973 006 923
Zahlazování následků hornické činnosti, mandatorní výdaje a zajištění dalších potřeb státu	3 514 370 642	3 564 288 457	3 846 547 725
v tom: výdaje kryté převodem z privatizačního účtu	1 277 190 000	1 291 912 000	1 300 000 000
ostatní výdaje určené na zahlazování	2 237 180 642	2 272 376 457	2 546 547 725
Další činnost resortu	2 652 865 823	2 412 625 009	2 338 453 741
v tom: výdaje spojené s další činností resortu	2 652 865 823	2 412 625 009	2 338 453 741
výdaje spojené s výkonem předsednictví ČR v Radě Evropské unie	0	0	0
Dotace na obnovitelné zdroje energie	27 000 000 000	27 000 000 000	27 000 000 000
Financování Správy úložišť radioaktivních odpadů	670 030 871	675 030 871	733 157 207
v tom: výdaje kryté převodem z jaderného účtu	665 330 871	670 330 871	728 457 207
ostatní výdaje	4 700 000	4 700 000	4 700 000
Výdaje celkem	49 704 100 259	36 530 012 318	35 891 165 596

Specifické ukazatele rozpočtových kapitol v letech 2020 až 2022

Kapitola: 327 Ministerstvo dopravy

v Kč

Specifické ukazatele - výdaje	2020	2021	2022
Drážní a kombinovaná doprava	8 658 444 640	8 445 850 967	8 579 432 583
Pozemní komunikace	0	0	0
Dotace pro Státní fond dopravní infrastruktury	50 341 122 851	32 225 000 000	31 825 000 000
v tom: dotace pro společné programy (projekty) EU a ČR	13 019 791 851	0	0
dotace na projekty spolufinancované z Evropské investiční banky	1 136 001 000	3 780 265 000	3 585 908 000
ostatní dotace pro Státní fond dopravní infrastruktury	36 185 330 000	28 444 735 000	28 239 092 000
Výdaje spojené s výkonem předsednictví ČR v Radě Evropské unie	0	0	0
Ostatní výdaje spojené s dopravní politikou státu	8 973 113 598	9 278 550 292	9 279 582 023
Výdaje celkem	67 972 681 089	49 949 401 259	49 684 014 606

Specifické ukazatele rozpočtových kapitol v letech 2020 až 2022

Kapitola: 328 Český telekomunikační úřad

v Kč

Specifické ukazatele - výdaje	2020	2021	2022
Výdaje na zabezpečení plnění úkolů Českého telekomunikačního úřadu	2 585 053 062	2 243 424 562	2 259 604 062
v tom: výdaje na úhradu ztráty z poskytování univerzální služby - zvláštní ceny	80 000 000	80 000 000	80 000 000
výdaje na úhradu ztráty z poskytování univerzální služby - čisté náklady	40 000 000	40 000 000	40 000 000
čisté náklady představující nespravedlivou finanční zátěž držiteli poštovní licence	1 800 000 000	1 500 000 000	1 500 000 000
výdaje spojené s výkonem předsednictví ČR v Radě Evropské unie	0	0	0
ostatní výdaje na zabezpečení plnění úkolů Českého telekomunikačního úřadu	665 053 062	623 424 562	639 604 062
Výdaje celkem	2 585 053 062	2 243 424 562	2 259 604 062

Specifické ukazatele rozpočtových kapitol v letech 2020 až 2022

Kapitola: 329 Ministerstvo zemědělství

v Kč

Specifické ukazatele - výdaje	2020	2021	2022
Podpora agropotravinářského komplexu	42 817 677 061	10 233 939 000	10 233 939 000
v tom: dotace Státnímu zemědělskému intervenčnímu fondu	40 054 177 061	8 990 439 000	8 990 439 000
ostatní výdaje	2 763 500 000	1 243 500 000	1 243 500 000
Dotace na činnost Státního zemědělského intervenčního fondu	1 900 000 000	1 900 000 000	1 900 000 000
v tom: dotace Státnímu zemědělskému intervenčnímu fondu na činnost	1 700 000 000	1 700 000 000	1 700 000 000
ostatní dotace	200 000 000	200 000 000	200 000 000
Podpora lesního hospodářství	1 120 937 175	1 120 937 175	1 120 937 175
Podpora vodního hospodářství	1 800 000 000	1 800 000 000	1 800 000 000
v tom: výdaje na projekty spolufinancované z Evropské investiční banky	0	0	0
ostatní výdaje na vodní hospodářství	1 800 000 000	1 800 000 000	1 800 000 000
Podpora neziskovým organizacím	70 000 000	70 000 000	70 000 000
Ostatní výdaje na státní politiku resortu, inspekční, kontrolní a výzkumnou činnost	8 836 367 833	8 017 263 578	8 017 263 578
v tom: další výdaje na státní politiku resortu, inspekční, kontrolní a výzkumnou činnost	8 836 367 833	8 017 263 578	8 017 263 578
výdaje spojené s výkonem předsednictví ČR v Radě Evropské unie	0	0	0
Výdaje celkem	56 544 982 069	23 142 139 753	23 142 139 753

Specifické ukazatele rozpočtových kapitol v letech 2020 až 2022

Kapitola: 333 Ministerstvo školství, mládeže a tělovýchovy

v Kč

Specifické ukazatele - výdaje	2020	2021	2022
Věda a vysoké školy	48 370 124 924	42 641 561 831	42 617 186 831
v tom: vysoké školy	27 411 676 980	28 411 676 980	28 411 676 980
výzkum, experimentální vývoj a inovace	20 958 447 944	14 229 884 851	14 205 509 851
Výdaje regionálního školství a přímo řízených organizací	161 482 083 817	172 998 470 618	173 827 470 618
Podpora činnosti v oblasti mládeže	276 266 938	276 266 938	276 266 938
Výdaje spojené s výkonem předsednictví ČR v Radě Evropské unie	0	0	0
Podpora činnosti v oblasti sportu	7 204 727 784	351 800 306	351 800 306
v tom: sportovní reprezentace	1 948 071 203	206 800 306	206 800 306
všeobecná sportovní činnost	5 256 656 581	145 000 000	145 000 000
Výdaje na programy spolufinancované z rozpočtu Evropské unie a z prostředků finančních mechanismů mimo výzkum, vývoj a inovace	6 884 280 208	1 208 564 150	1 198 681 432
Ostatní výdaje na zabezpečení úkolů resortu	2 249 516 539	2 220 427 732	2 227 559 026
Výdaje celkem	226 467 000 210	219 697 091 575	220 498 965 151

Specifické ukazatele rozpočtových kapitol v letech 2020 až 2022

Kapitola: 334 Ministerstvo kultury

v Kč

Specifické ukazatele - výdaje	2020	2021	2022
Výdaje na výzkum, vývoj a inovace celkem	579 854 000	522 697 000	523 697 000
Výdaje dle zákona o majetkovém vyrovnání s církvemi a náboženskými společnostmi	3 261 285 729	3 232 602 498	3 204 790 356
v tom: finanční náhrada	2 177 720 979	2 221 275 398	2 265 700 906
příspěvek na podporu činnosti dotčených církví a náboženských společností	1 083 564 750	1 011 327 100	939 089 450
Výdaje na zabezpečení plnění úkolů Ministerstva kultury	432 129 384	409 554 525	427 597 970
v tom: rozvoj a obnova materiálně technické základny	19 880 000	19 880 000	19 880 000
výdaje na činnost úřadu	329 178 884	326 604 025	361 647 470
platby mezinárodním společenstvem a dalším organizacím	46 070 500	46 070 500	46 070 500
program pro ochranu měkkých cílů v oblasti kultury	37 000 000	17 000 000	0
výdaje spojené s výkonem předsednictví ČR v Radě Evropské unie	0	0	0
Příspěvkové organizace zřízené Ministerstvem kultury	8 194 238 110	7 296 000 949	7 310 957 504
v tom: příspěvek na provoz příspěvkovým organizacím	5 156 013 582	5 113 553 949	5 116 223 949
program péče o národní kulturní poklad a dědictví	1 475 000 000	1 000 000 000	1 000 000 000
rozvoj a obnova materiálně technické základny státních kulturních zařízení	905 037 000	895 037 000	895 037 000
společné projekty spolufinancované z prostředků finančních mechanismů	5 000 000	1 000 000	1 000 000
kulturní dědictví ve vlastnictví státu, podporované evropskými fondy	653 187 528	286 410 000	298 696 555

pokračování na další straně

Specifické ukazatele rozpočtových kapitol v letech 2020 až 2022

- pokračování z předchozí strany

Kapitola: 334 Ministerstvo kultury

v Kč

Specifické ukazatele - výdaje	2020	2021	2022
Kulturní služby, podpora živého umění	727 761 700	732 761 700	732 761 700
v tom: program státní podpory profesionálních divadel a stálých profesionálních symfonických orchestrů a pěveckých sborů	130 000 000	130 000 000	130 000 000
kulturní aktivity	559 555 300	564 555 300	564 555 300
veřejné informační služby knihoven	38 206 400	38 206 400	38 206 400
Záchrana a obnova kulturních památek, veřejné služby muzeí	761 000 000	761 000 000	761 000 000
v tom: programy ochrany a péče o kulturní statky	75 000 000	75 000 000	75 000 000
programy na záchranu a obnovu kulturních památek	686 000 000	686 000 000	686 000 000
Podpora kultury národnostních menšin	33 000 000	33 000 000	33 000 000
v tom: podpora projektů integrace příslušníků romské komunity	2 000 000	2 000 000	2 000 000
podpora kulturních aktivit národnostních menšin a informací v jazycích národnostních menšin	31 000 000	31 000 000	31 000 000
Podpora rozvoje a obnovy materiálně technické základny regionálních kulturních zařízení	267 000 000	332 000 000	332 000 000
Státní fond kinematografie	992 862 253	992 400 000	992 400 000
v tom: dotace na filmové pobídky	800 000 000	800 000 000	800 000 000
dotace ze státního rozpočtu	192 862 253	192 400 000	192 400 000
Výdaje celkem	15 249 131 176	14 312 016 672	14 318 204 530

Specifické ukazatele rozpočtových kapitol v letech 2020 až 2022

Kapitola: 335 Ministerstvo zdravotnictví

v Kč

Specifické ukazatele - výdaje	2020	2021	2022
Výdaje na státní správu	2 337 065 389	2 356 222 850	2 334 732 850
v tom: výdaje spojené s výkonem předsednictví ČR v Radě Evropské unie	0	0	0
ostatní výdaje na státní správu	2 337 065 389	2 356 222 850	2 334 732 850
Výzkum a vývoj ve zdravotnictví	1 710 156 512	1 765 056 912	1 765 256 912
Lůžková péče	984 568 886	1 115 888 626	1 079 728 626
Zvláštní zdravotnická zařízení a služby pro zdravotnictví	1 278 455 151	1 296 924 644	1 324 074 644
Zdravotnické programy	2 154 236 899	250 457 206	748 957 206
Ostatní činnosti ve zdravotnictví	785 960 537	770 793 537	770 793 537
Výdaje celkem	9 250 443 374	7 555 343 775	8 023 543 775

Specifické ukazatele rozpočtových kapitol v letech 2020 až 2022

Kapitola: 336 Ministerstvo spravedlnosti

v Kč

Specifické ukazatele - výdaje	2020	2021	2022
Výdajový blok - Výdaje justiční část	19 568 685 914	20 172 514 897	20 116 242 097
v tom: platy soudců	5 326 147 100	5 326 147 100	5 326 147 100
platy státních zástupců	1 898 057 900	1 898 057 900	1 898 057 900
výdaje spojené s výkonem předsednictví ČR v Radě Evropské unie	0	0	0
ostatní výdaje justiční části	12 344 480 914	12 948 309 897	12 892 037 097
Výdajový blok - Výdaje vězeňská část	12 322 723 512	11 967 545 760	12 025 445 760
v tom: dávky důchodového pojištění	825 273 000	870 500 000	918 400 000
ostatní sociální dávky	648 200 000	656 600 000	666 000 000
ostatní výdaje vězeňské části	10 849 250 512	10 440 445 760	10 441 045 760
Výdaje celkem	31 891 409 426	32 140 060 657	32 141 687 857

Specifické ukazatele rozpočtových kapitol v letech 2020 až 2022

Kapitola: 343 Úřad pro ochranu osobních údajů

v Kč

Specifické ukazatele - výdaje	2020	2021	2022
Výdaje na zabezpečení plnění úkolů Úřadu pro ochranu osobních údajů	171 776 819	171 776 819	171 776 819
v tom: výdaje spojené s výkonem předsednictví ČR v Radě Evropské unie	0	0	0
ostatní výdaje na zabezpečení plnění úkolů Úřadu pro ochranu osobních údajů	171 776 819	171 776 819	171 776 819
Výdaje celkem	171 776 819	171 776 819	171 776 819

Specifické ukazatele rozpočtových kapitol v letech 2020 až 2022

Kapitola: 344 Úřad průmyslového vlastnictví

v Kč

Specifické ukazatele - výdaje	2020	2021	2022
Výdaje na zabezpečení plnění úkolů Úřadu průmyslového vlastnictví	213 014 292	202 411 792	202 411 792
v tom: výdaje spojené s výkonem předsednictví ČR v Radě Evropské unie	0	0	0
ostatní výdaje na zabezpečení plnění úkolů Úřadu průmyslového vlastnictví	213 014 292	202 411 792	202 411 792
Výdaje celkem	213 014 292	202 411 792	202 411 792

Specifické ukazatele rozpočtových kapitol v letech 2020 až 2022

Kapitola: 345 Český statistický úřad

v Kč

Specifické ukazatele - výdaje	2020	2021	2022
Výdaje na zabezpečení plnění úkolů Českého statistického úřadu	1 493 382 719	1 159 875 727	1 159 875 727
v tom: výdaje na volby a referenda	5 000 000	5 000 000	5 000 000
výdaje na Sčítání lidu, domů a bytů	350 016 928	0	0
výdaje spojené s výkonem předsednictví ČR v Radě Evropské unie	0	0	0
ostatní výdaje na zabezpečení plnění úkolů Českého statistického úřadu	1 138 365 791	1 154 875 727	1 154 875 727
Výdaje celkem	1 493 382 719	1 159 875 727	1 159 875 727

Specifické ukazatele rozpočtových kapitol v letech 2020 až 2022

Kapitola: 346 Český úřad zeměměřický a katastrální

v Kč

Specifické ukazatele - výdaje	2020	2021	2022
Výdaje na zabezpečení plnění úkolů Českého úřadu zeměměřického a katastrálního	3 633 798 122	3 546 044 010	3 546 044 010
Výdaje celkem	3 633 798 122	3 546 044 010	3 546 044 010

Specifické ukazatele rozpočtových kapitol v letech 2020 až 2022**Kapitola: 348 Český báňský úřad**

v Kč

Specifické ukazatele - výdaje	2020	2021	2022
Výdaje na zabezpečení plnění úkolů Českého báňského úřadu	185 128 512	163 412 008	163 412 008
Výdaje celkem	185 128 512	163 412 008	163 412 008

Specifické ukazatele rozpočtových kapitol v letech 2020 až 2022

Kapitola: 349 Energetický regulační úřad

v Kč

Specifické ukazatele - výdaje	2020	2021	2022
Výdaje na zabezpečení plnění úkolů Energetického regulačního úřadu	302 164 728	302 164 728	302 164 728
v tom: výdaje spojené s výkonem předsednictví ČR v Radě Evropské unie	0	0	0
ostatní výdaje na zabezpečení plnění úkolů Energetického regulačního úřadu	302 164 728	302 164 728	302 164 728
Výdaje celkem	302 164 728	302 164 728	302 164 728

Specifické ukazatele rozpočtových kapitol v letech 2020 až 2022

Kapitola: 353 Úřad pro ochranu hospodářské soutěže

v Kč

Specifické ukazatele - výdaje	2020	2021	2022
Výdaje na zabezpečení plnění úkolů Úřadu pro ochranu hospodářské soutěže	258 656 875	258 656 875	258 656 875
v tom: výdaje spojené s výkonem předsednictví ČR v Radě Evropské unie	0	0	0
ostatní výdaje na zabezpečení plnění úkolů Úřadu pro ochranu hospodářské soutěže	258 656 875	258 656 875	258 656 875
Výdaje celkem	258 656 875	258 656 875	258 656 875

Specifické ukazatele rozpočtových kapitol v letech 2020 až 2022

Kapitola: 355 Ústav pro studium totalitních režimů

v Kč

Specifické ukazatele - výdaje	2020	2021	2022
Výdaje na zabezpečení plnění úkolů OSS Ústavu pro studium totalitních režimů	169 050 587	155 572 657	95 572 657
Výdaje na zabezpečení plnění úkolů Archivu bezpečnostních složek	90 297 665	88 797 665	88 797 665
Výdaje celkem	259 348 252	244 370 322	184 370 322

Specifické ukazatele rozpočtových kapitol v letech 2020 až 2022

Kapitola: 358 Ústavní soud

v Kč

Specifické ukazatele - výdaje	2020	2021	2022
Výdaje na zabezpečení plnění úkolů Ústavního soudu	233 195 735	199 895 735	199 895 735
v tom: platy soudců	37 165 200	37 165 200	37 165 200
ostatní výdaje na zajištění činnosti Ústavního soudu	196 030 535	162 730 535	162 730 535
Výdaje celkem	233 195 735	199 895 735	199 895 735

Specifické ukazatele rozpočtových kapitol v letech 2020 až 2022**Kapitola: 359 Úřad Národní rozpočtové rady**

v Kč

Specifické ukazatele - výdaje	2020	2021	2022
Výdaje na zabezpečení plnění úkolů Úřadu Národní rozpočtové rady	23 669 225	23 819 225	23 819 225
Výdaje celkem	23 669 225	23 819 225	23 819 225

Specifické ukazatele rozpočtových kapitol v letech 2020 až 2022

Kapitola: 361 Akademie věd České republiky

v Kč

Specifické ukazatele - výdaje	2020	2021	2022
Infrastruktura výzkumu	6 513 390 450	6 585 685 230	6 585 685 230
Programy výzkumu	0	0	0
Výdaje celkem	6 513 390 450	6 585 685 230	6 585 685 230

Specifické ukazatele rozpočtových kapitol v letech 2020 až 2022

Kapitola: 362 Národní sportovní agentura

v Kč

Specifické ukazatele - výdaje	2020	2021	2022
Výdaje na zabezpečení plnění úkolů Národní sportovní agentury	85 923 875	92 155 466	92 251 177
Dotace do oblasti sportu	0	6 873 327 478	6 873 327 478
v tom: rozvoj a podpora sportu	0	4 743 893 535	4 147 481 581
sportovní reprezentace	0	2 129 433 943	2 725 845 897
podpora významných sportovních akcí	0	0	0
Výdaje celkem	85 923 875	6 965 482 944	6 965 578 655

Specifické ukazatele rozpočtových kapitol v letech 2020 až 2022**Kapitola: 371 Úřad pro dohled nad hospodařením politických stran a politických hnutí**

v Kč

Specifické ukazatele - výdaje	2020	2021	2022
Výdaje na zabezpečení plnění úkolů Úřadu pro dohled nad hospodařením politických stran a politických hnutí	34 444 691	34 444 691	34 444 691
Výdaje celkem	34 444 691	34 444 691	34 444 691

Specifické ukazatele rozpočtových kapitol v letech 2020 až 2022**Kapitola: 372 Rada pro rozhlasové a televizní vysílání**

v Kč

Specifické ukazatele - výdaje	2020	2021	2022
Výdaje na zabezpečení plnění úkolů Rady pro rozhlasové a televizní vysílání celkem	67 310 087	67 310 087	67 310 087
Výdaje celkem	67 310 087	67 310 087	67 310 087

Specifické ukazatele rozpočtových kapitol v letech 2020 až 2022**Kapitola: 373 Úřad pro přístup k dopravní infrastruktuře**

v Kč

Specifické ukazatele - výdaje	2020	2021	2022
Výdaje na zabezpečení plnění úkolů Úřadu pro přístup k dopravní infrastruktuře	22 311 260	22 311 260	22 311 260
Výdaje celkem	22 311 260	22 311 260	22 311 260

Specifické ukazatele rozpočtových kapitol v letech 2020 až 2022

Kapitola: 374 Správa státních hmotných rezerv

v Kč

Specifické ukazatele - výdaje	2020	2021	2022
Civilní připravenost na krizové stavy	2 575 384 229	2 574 884 229	2 574 704 229
Zabezpečení potřeb ozbrojených sil	6 420 000	6 920 000	7 100 000
Výdaje celkem	2 581 804 229	2 581 804 229	2 581 804 229

Specifické ukazatele rozpočtových kapitol v letech 2020 až 2022

Kapitola: 375 Státní úřad pro jadernou bezpečnost

v Kč

Specifické ukazatele - výdaje	2020	2021	2022
Výdaje na zabezpečení plnění úkolů Státního úřadu pro jadernou bezpečnost	445 248 327	452 914 172	452 914 172
v tom: výdaje Státního úřadu pro jadernou bezpečnost na výkon funkcí	445 248 327	452 914 172	452 914 172
výdaje Státního úřadu pro jadernou bezpečnost na rozvojové programy	0	0	0
výdaje spojené s výkonem předsednictví ČR v Radě Evropské unie	0	0	0
Výdaje celkem	445 248 327	452 914 172	452 914 172

Specifické ukazatele rozpočtových kapitol v letech 2020 až 2022

Kapitola: 376 Generální inspekce bezpečnostních sborů

v Kč

Specifické ukazatele - výdaje	2020	2021	2022
Výdaje na zabezpečení plnění úkolů Generální inspekce bezpečnostních sborů	409 637 266	409 637 266	409 637 266
Sociální dávky	42 944 000	46 304 000	54 463 000
Výdaje celkem	452 581 266	455 941 266	464 100 266

Specifické ukazatele rozpočtových kapitol v letech 2020 až 2022

Kapitola: 377 Technologická agentura České republiky

v Kč

Specifické ukazatele - výdaje	2020	2021	2022
Výdaje Kanceláře Technologické agentury ČR	215 365 405	168 445 000	178 445 000
Dotace jiným subjektům	3 937 099 445	4 726 070 000	5 630 237 215
Výdaje celkem	4 152 464 850	4 894 515 000	5 808 682 215

Specifické ukazatele rozpočtových kapitol v letech 2020 až 2022

Kapitola: 378 Národní úřad pro kybernetickou a informační bezpečnost

v Kč

Specifické ukazatele - výdaje	2020	2021	2022
Výdaje na zabezpečení plnění úkolů Národního úřadu pro kybernetickou a informační bezpečnost	425 317 706	539 317 706	441 149 516
Výdaje spojené s výkonem předsednictví ČR v Radě Evropské unie	0	0	0
Výdaje celkem	425 317 706	539 317 706	441 149 516

Specifické ukazatele rozpočtových kapitol v letech 2020 až 2022

Kapitola: 381 Nejvyšší kontrolní úřad

v Kč

Specifické ukazatele - výdaje	2020	2021	2022
Výdaje na zabezpečení plnění úkolů Nejvyššího kontrolního úřadu	690 387 855	588 942 255	589 149 855
Výdaje celkem	690 387 855	588 942 255	589 149 855

Specifické ukazatele rozpočtových kapitol v letech 2020 až 2022**Kapitola: 396 Státní dluh**

v Kč

Specifické ukazatele - výdaje	2020	2021	2022
Obsluha státního dluhu	43 810 880 286	46 481 880 286	50 166 880 286
Výdaje celkem	43 810 880 286	46 481 880 286	50 166 880 286

Specifické ukazatele rozpočtových kapitol v letech 2020 až 2022

Kapitola: 397 Operace státních finančních aktiv

v Kč

Specifické ukazatele - výdaje	2020	2021	2022
Transfery do jiných kapitol	185 000 000	230 000 000	440 000 000
v tom: transfery pro výdaje státu na sociální politiku	0	0	0
ostatní transfery do jiných kapitol	185 000 000	230 000 000	440 000 000
Ostatní výdaje	215 000 000	215 000 000	215 000 000
Výdaje celkem	400 000 000	445 000 000	655 000 000

Specifické ukazatele rozpočtových kapitol v letech 2020 až 2022

Kapitola: 398 Všeobecná pokladní správa

v Kč

Specifické ukazatele - výdaje	2020	2021	2022
Vládní rozpočtová rezerva	4 870 471 508	5 169 106 785	6 000 000 000
Rezerva na řešení krizových situací, jejich předcházení a odstraňování jejich následků (zákon č. 240/2000 Sb., ve znění pozdějších předpisů)	140 000 000	140 000 000	140 000 000
Rezerva na mimořádné výdaje podle zákona č. 239/2000 Sb., o integrovaném záchranném systému	60 000 000	60 000 000	60 000 000
Stavební spoření	4 100 000 000	4 200 000 000	4 300 000 000
Podpora exportu; majetková újma; státní záruky; investiční pobídky	1 315 131 000	857 017 000	869 198 000
Sociální výdaje; náhrady; neziskové a podobné organizace	8 863 230 000	9 530 690 000	8 863 980 000
Finanční vztahy státního rozpočtu k rozpočtům krajů (s výjimkou hlavního města Prahy) - viz příloha č. 5	1 488 199 500	1 562 609 500	1 640 740 000
Finanční vztahy státního rozpočtu k rozpočtům obcí v úhrnech po jednotlivých krajích (s výjimkou hlavního města Prahy) - viz příloha č. 6	9 828 964 200	10 303 055 900	10 800 852 200
Finanční vztah státního rozpočtu k rozpočtu hlavního města Prahy - viz příloha č. 7	1 140 915 000	1 196 726 800	1 255 329 200
Další prostředky pro územní samosprávné celky	183 843 739	208 495 200	208 495 200
Transfery veřejným rozpočtům ústřední úrovně	76 849 608 000	77 000 000 000	77 000 000 000
Ostatní výdaje	6 730 937 067	10 556 436 788	36 630 324 698
Odvody do rozpočtu Evropské unie	47 000 000 000	49 500 000 000	50 000 000 000
Výdaje vedené v informačním systému programového financování EDS/SMVS celkem	579 651 461	755 000 000	755 000 000
Prostředky na odstraňování důsledků povodní a na následnou obnovu	0	0	0
Výdaje vzniklé v průběhu roku, které nelze věcně zařadit do ostatních specifických ukazatelů	0	0	0
Výdaje celkem	163 150 951 475	171 039 137 973	198 523 919 298

Příjmy kapitol státního rozpočtu podle druhů

Tabulka č. 11 – rok 2021

Tabulka č. 12 – rok 2022

PŘÍJMY STÁTNÍHO ROZPOČTU PODLE KAPITOL
DRUHOVÉ TRŽIDĚNÍ
v Kč

K a p i t o l a	111 (mimo 1119)	1111	1112	1113	112 (mimo 1129)	11 (mimo 1119 a 1129)	121 (mimo 1219)	1211	122 a 123	12 (mimo 1219)	132	133	134
	Daně z příjmů fyzických osob	Dan z příjmů fyzických osob placená plátcí	Dan z příjmů fyzických osob placená poplatníky	Dan z příjmů fyzických osob vybíraná srážkou	Daně z příjmů právnických osob	Daně z příjmů, zisku a kapitálových výnosů	Obecné daně ze zboží a služeb v tuzemsku	Dan z přidané hodnoty	Zvláštní daně a poplatky ze zboží a služeb v tuzemsku	Daně ze zboží a služeb v tuzemsku	Daně a poplatky z provozu motorových vozidel	Poplatky a odvody v oblasti životního prostředí	Místní poplatky z vybraných činností a služeb
301 Kancelář prezidenta republiky 302 Poslanecká sněmovna Parlamentu 303 Senát Parlamentu 304 Úřad vlády České republiky 305 Bezpečnostní informační služba 306 Ministerstvo zahraničních věcí 307 Ministerstvo obrany 308 Národní bezpečnostní úřad 309 Kancelář veřejného ochránce práv 312 Ministerstvo financí 313 Ministerstvo práce a sociálních věcí 314 Ministerstvo vnitra 315 Ministerstvo životního prostředí 317 Ministerstvo pro místní rozvoj 321 Grantová agentura České republiky 322 Ministerstvo průmyslu a obchodu 327 Ministerstvo dopravy 328 Český telekomunikační úřad 329 Ministerstvo zemědělství 333 Ministerstvo školství, mládeže a tělovýchovy 334 Ministerstvo kultury 335 Ministerstvo zdravotnictví 336 Ministerstvo spravedlnosti 343 Úřad pro ochranu osobních údajů 344 Úřad průmyslového vlastnictví 345 Český statistický úřad 346 Český úřad zeměměřický a katastrální 348 Český báňský úřad 349 Energetický regulační úřad 353 Úřad pro ochranu hospodářské soutěže 355 Ústav pro studium totalitních režimů 358 Ústavní soud 359 Úřad Národní rozpočtové rady 361 Akademie věd České republiky 362 Národní sportovní agentura 371 Úřad pro dohled nad hospodařením politických stran a politických hnutí 372 Rada pro rozhlasové a televizní vysílání 373 Úřad pro přístup k dopravní infrastruktuře 374 Správa státních hmotných rezerv 375 Státní úřad pro jadernou bezpečnost 376 Generální inspekce bezpečnostních sborů 377 Technologická agentura České republiky 378 Národní úřad pro kybernetickou a informační bezpečnost 381 Nejvyšší kontrolní úřad 396 Státní dluh 397 Operace státních finančních aktiv 398 Všeobecná pokladní správa												19 000 000	
	187 900 000 000	166 400 000 000	7 600 000 000	13 900 000 000	138 100 000 000	326 000 000 000	316 500 000 000	316 500 000 000	172 400 000 000	488 900 000 000		1 550 000 000 700 000 000	
C E L K E M	187 900 000 000	166 400 000 000	7 600 000 000	13 900 000 000	138 100 000 000	326 000 000 000	316 500 000 000	316 500 000 000	172 400 000 000	488 900 000 000	0	2 269 000 000	0

PŘÍJMY STÁTNÍHO ROZPOČTU PODLE KAPITOL
DRUHOVÉ TRŽDĚNÍ
v Kč

K a p i t o l a	135	136	137	138	13	140 (mimo 1409)	14 (mimo 1409)	151	152 (mimo 1529)	15 (mimo 1529)	161 a 162		163	169
	Ostatní odvody z vybraných činností a služeb	Správní poplatky	Poplatky na činnost správních úřadů	Daně, poplatky a jiná obdobná peněžitá plnění v oblasti hazardních her	Daně a poplatky z vybraných činností a služeb	Daně a cla za zboží a služby ze zahraničí	Daně a cla za zboží a služby ze zahraničí	Daně z majetku	Daně z majetkových a kapitálových převodů	Majetkové daně	Pojistné na sociální zabezpečení a příspěvek na státní politiku zaměstnanosti	z toho: Pojistné na důchodové pojištění (z PSP 161+162)	Pojistné na veřejné zdravotní pojištění	Zrušené daně z objemu mezd
301 Kancelář prezidenta republiky														
302 Poslanecká sněmovna Parlamentu														
303 Senát Parlamentu														
304 Úřad vlády České republiky														
305 Bezpečnostní informační služba														
306 Ministerstvo zahraničních věcí		900 000 000			900 000 000									
307 Ministerstvo obrany		100 000			100 000									
308 Národní bezpečnostní úřad		250 000			250 000						5 207 496 106	4 658 462 970		
309 Kancelář veřejného ochránce práv														
312 Ministerstvo financí		24 400 000			24 400 000						789 164 989	705 962 291		
313 Ministerstvo práce a sociálních věcí		5 000 000			5 000 000						601 626 097 828	538 195 870 261		
314 Ministerstvo vnitra		5 195 000	805 000		6 000 000						8 993 182 269	8 045 589 351		
315 Ministerstvo životního prostředí	66 002 418	997 582			86 000 000									
317 Ministerstvo pro místní rozvoj		1 500 000			1 500 000									
321 Grantová agentura České republiky														
322 Ministerstvo průmyslu a obchodu	154 005 642	34 972 877			188 978 519									
327 Ministerstvo dopravy		170 000 000			170 000 000									
328 Český telekomunikační úřad		34 260 000			34 260 000									
329 Ministerstvo zemědělství		9 000 000			9 000 000									
333 Ministerstvo školství, mládeže a tělovýchovy		700 000			700 000									
334 Ministerstvo kultury		40 000			40 000									
335 Ministerstvo zdravotnictví		25 000 000			25 000 000									
336 Ministerstvo spravedlnosti											1 312 014 859	1 166 235 430		
343 Úřad pro ochranu osobních údajů														
344 Úřad průmyslového vlastnictví		80 000 000			80 000 000									
345 Český statistický úřad														
346 Český úřad zeměměřický a katastrální		1 120 000 000			1 120 000 000									
348 Český báňský úřad	330 012 090	150 000			330 162 090									
349 Energetický regulační úřad		3 111 800	344 011 200		347 123 000									
353 Úřad pro ochranu hospodářské soutěže		3 500 000	300 000		3 800 000									
355 Ústav pro studium totalitních režimů														
358 Ústavní soud														
359 Úřad Národní rozpočtové rady														
361 Akademie věd České republiky														
362 Národní sportovní agentura														
371 Úřad pro dohled nad hospodařením politických stran a politických hnutí														
372 Rada pro rozhlasové a televizní vysílání		4 550 000			4 550 000									
373 Úřad pro přístup k dopravní infrastruktuře														
374 Správa státních hmotných rezerv														
375 Státní úřad pro jadernou bezpečnost			234 961 000		234 961 000									
376 Generální inspekce bezpečnostních sborů											72 175 998	64 156 443		
377 Technologická agentura České republiky														
378 Národní úřad pro kybernetickou a informační bezpečnost														
381 Nejvyšší kontrolní úřad														
396 Státní dluh														
397 Operace státních finančních aktiv					1 550 000 000									
398 Všeobecná pokladní správa				4 900 000 000	5 600 000 000				13 500 000 000	13 500 000 000				
C E L K E M	550 020 150	2 422 727 259	580 077 200	4 900 000 000	10 721 824 609	0	0	0	13 500 000 000	13 500 000 000	618 000 132 049	552 836 276 746	0	0

PŘÍJMY STÁTNÍHO ROZPOČTU PODLE KAPITOL
DRUHOVÉ TRŽIDĚNÍ
v Kč

K a p i t o l a	16	170,1119,1129,1219, 1409,1529	17 (včetně 1119,1129,1219, 1409,1529)	1		211	212	213	214	215	21	221	222
	Povinné pojistné	Ostatní daňové příjmy	Ostatní daňové příjmy	DANOVÉ PŘÍJMY CELKEM	Z daňových příjmů celkem: příjmy z daní a poplatků	Příjmy z vlastní činnosti	Odvody přebytků organizací s přímým vztahem	Příjmy z pronájmu majetku	Výnosy z finančního majetku	Soudní poplatky	Příjmy z vlastní činnosti a odvody přebytků organizací s přímým vztahem	Přijaté sankční platby	Přijaté vratky transferů a ostatní příjmy z finančního vypořádání
301 Kancelář prezidenta republiky						60 000					60 000		
302 Poslanecká sněmovna Parlamentu						14 000 000		1 300 000			15 300 000		
303 Senát Parlamentu						2 000 000		900 000			2 900 000		
304 Úřad vlády České republiky						50 000		750 000			800 000		
305 Bezpečnostní informační služba						190 000 000					190 000 000		
306 Ministerstvo zahraničních věcí				900 000 000	900 000 000								
307 Ministerstvo obrany	5 207 496 106			5 207 596 106	100 000	43 315 257		33 400 000			76 715 257	20 600	
308 Národní bezpečnostní úřad				250 000	250 000	500 000			50 000		550 000		
309 Kancelář veřejného ochránce práv								250 000			250 000		
312 Ministerstvo financí	789 164 989			813 564 989	24 400 000	54 720 000		137 630 000	11 693 000		204 043 000	1 405 200 000	
313 Ministerstvo práce a sociálních věcí	601 626 097 828	605 000 000	605 000 000	602 236 097 828	610 000 000			2 230 000			2 230 000		252 100 000
314 Ministerstvo vnitra	8 993 182 269			8 999 182 269	6 000 000	159 960 838		19 786 835	12 000		179 759 673	2 224 000	16 124 000
315 Ministerstvo životního prostředí				86 000 000	86 000 000	700 000	11 400 000	9 053 600			21 153 600		150 000
317 Ministerstvo pro místní rozvoj				1 500 000	1 500 000			60 000 000			60 000 000		
321 Grantová agentura České republiky													
322 Ministerstvo průmyslu a obchodu				188 978 519	188 978 519	36 500 000		12 700 000	2 008 150 000		2 057 350 000	72 750 000	
327 Ministerstvo dopravy				170 000 000	170 000 000	44 800 000	100 000 000	31 117 000	15 000		175 932 000	1 068 000	
328 Český telekomunikační úřad				34 260 000	34 260 000	967 120 000		70 000			967 190 000	18 550 000	
329 Ministerstvo zemědělství				9 000 000	9 000 000	210 050 000	500 000 000	227 178 000	5 600 000		942 828 000	97 742 000	346 400 000
333 Ministerstvo školství, mládeže a tělovýchovy				700 000	700 000	66 000		4 784 100	2 150		4 852 250		
334 Ministerstvo kultury				40 000	40 000		130 014 111	350 000			130 364 111	11 000	
335 Ministerstvo zdravotnictví				25 000 000	25 000 000	1 205 000	3 500 000	2 272 000	208 000		7 185 000	12 535 000	
336 Ministerstvo spravedlnosti	1 312 014 859			1 312 014 859		20 844 500		17 123 720	15 100	1 434 420 000	1 472 403 320	110 494 600	1 700 000
343 Úřad pro ochranu osobních údajů													
344 Úřad průmyslového vlastnictví				80 000 000	80 000 000	17 000 000		10 000			17 010 000		
345 Český statistický úřad						1 000 000					1 000 000		
346 Český úřad zeměměřický a katastrální				1 120 000 000	1 120 000 000	198 544 943		1 455 057			200 000 000		
348 Český báňský úřad				330 162 090	330 162 090	10 000		130 308			140 308	1 931 000	
349 Energetický regulační úřad				347 123 000	347 123 000							30 000 000	
353 Úřad pro ochranu hospodářské soutěže				3 800 000	3 800 000	20 000					20 000		
355 Ústav pro studium totalitních režimů													
358 Ústavní soud													
359 Úřad Národní rozpočtové rady													
361 Akademie věd České republiky													
362 Národní sportovní agentura													
371 Úřad pro dohled nad hospodařením politických stran a politických hnutí													
372 Rada pro rozhlasové a televizní vysílání				4 550 000	4 550 000							1 500 000	
373 Úřad pro přístup k dopravní infrastruktuře													
374 Správa státních hmotných rezerv						1 604 400 000		20 600 000			1 625 000 000		
375 Státní úřad pro jadernou bezpečnost				234 961 000	234 961 000			150 000			150 000	250 000	
376 Generální inspekce bezpečnostních sborů	72 175 998			72 175 998									
377 Technologická agentura České republiky													
378 Národní úřad pro kybernetickou a informační bezpečnost						200 000					200 000	200 000	
381 Nejvyšší kontrolní úřad						282 500		18 500			301 000		
396 Státní dluh													
397 Operace státních finančních aktiv				1 550 000 000	1 550 000 000		10 000 000		2 150 000 000		2 160 000 000		1 500 000
398 Všeobecná pokladní správa		6 000 000 000	6 000 000 000	840 000 000 000	840 000 000 000		2 000 000 000				2 000 000 000		251 000 000
C E L K E M	618 000 132 049	6 605 000 000	6 605 000 000	1 463 726 956 658	845 726 824 609	3 567 349 038	2 754 914 111	583 259 120	4 175 745 250	1 434 420 000	12 515 687 519	1 754 476 200	868 974 000

PŘÍJMY STÁTNÍHO ROZPOČTU PODLE KAPITOL
DRUHOVÉ TRŽIDENÍ
v Kč

K a p i t o l a	22	231	232	234	235	236	239	23	241	242	243	244	245	246
	Přijaté sankční platby a vratky transferů	Přijmy z prodeje krátkodobého a drobného dlouhodobého majetku	Ostatní nedaňové příjmy	Přijmy z využívání výhradních práv k přírodním zdrojům	Přijmy za využívání dalších majetkových práv	Dobrovolné pojistné	Dočasné zatřídění příjmů	Přijmy z prodeje nekapitálového majetku a ostatní nedaňové příjmy	Splátky půjčených prostředků od podnikatelských subjektů	Splátky půjčených prostředků od obecně prospěšných společností a podobných subjektů	Splátky půjčených prostředků od veřejných rozpočtů ústřední úrovně	Splátky půjčených prostředků od veřejných rozpočtů územní úrovně	Splátky půjčených prostředků od zřízených a podobných subjektů	Splátky půjčených prostředků od obyvatelstva
301 Kancelář prezidenta republiky			700 000					700 000						
302 Poslanecká sněmovna Parlamentu														
303 Senát Parlamentu			700 000					700 000						
304 Úřad vlády České republiky														
305 Bezpečnostní informační služba			20 000 000					20 000 000						
306 Ministerstvo zahraničních věcí			171 463 143					181 873 143						
307 Ministerstvo obrany	20 600	10 410 000												
308 Národní bezpečnostní úřad														
309 Kancelář veřejného ochránce práv														
312 Ministerstvo financí	1 405 200 000	1 050 000	185 173 000	17 000 000				203 223 000	130 170 000					
313 Ministerstvo práce a sociálních věcí	252 100 000		55 670 000			310 000 000		365 670 000						
314 Ministerstvo vnitra	18 348 000	1 858 023	268 209 304					270 067 327						
315 Ministerstvo životního prostředí	150 000	250 000	3 096 400					3 346 400						
317 Ministerstvo pro místní rozvoj														
321 Grantová agentura České republiky														
322 Ministerstvo průmyslu a obchodu	72 750 000		4 900 000					4 900 000	11 000 000					
327 Ministerstvo dopravy	1 068 000													
328 Český telekomunikační úřad	18 550 000													
329 Ministerstvo zemědělství	444 142 000	150 000	38 120 000					38 270 000	3 500 000					
333 Ministerstvo školství, mládeže a tělovýchovy			846 350					846 350					88 000 000	
334 Ministerstvo kultury	11 000													
335 Ministerstvo zdravotnictví	12 535 000		2 080 000					2 080 000						
336 Ministerstvo spravedlnosti	112 194 600	102 000	511 132 080					511 234 080						
343 Úřad pro ochranu osobních údajů														
344 Úřad průmyslového vlastnictví		5 000	400 000		138 580 000			138 985 000						
345 Český statistický úřad			700 000					700 000						
346 Český úřad zeměměřický a katastrální														
348 Český báňský úřad	1 931 000	9 000	85 692					94 692						
349 Energetický regulační úřad	30 000 000													
353 Úřad pro ochranu hospodářské soutěže			1 680 000					1 680 000						
355 Ústav pro studium totalitních režimů														
358 Ústavní soud														
359 Úřad Národní rozpočtové rady														
361 Akademie věd České republiky														
362 Národní sportovní agentura														
371 Úřad pro dohled nad hospodařením politických stran a politických hnutí														
372 Rada pro rozhlasové a televizní vysílání	1 500 000													
373 Úřad pro přístup k dopravní infrastruktuře														
374 Správa státních hmotných rezerv														
375 Státní úřad pro jadernou bezpečnost	250 000													
376 Generální inspekce bezpečnostních sborů														
377 Technologická agentura České republiky														
378 Národní úřad pro kybernetickou a informační bezpečnost	200 000													
381 Nejvyšší kontrolní úřad			99 000					99 000						
396 Státní dluh														
397 Operace státních finančních aktiv	1 500 000													
398 Všeobecná pokladní správa	251 000 000		461 000 000					461 000 000	2 000 000	92 000 000		4 820 800		
C E L K E M	2 623 450 200	13 834 023	1 726 054 969	17 000 000	138 580 000	310 000 000	0	2 205 468 992	146 670 000	92 000 000	0	4 820 800	88 000 000	0

PŘÍJMY STÁTNÍHO ROZPOČTU PODLE KAPITOL
DRUHOVÉ TRŽDĚNÍ
v Kč

K a p i t o l a	247	248	24	251	25	2	311	312	31	320	32	3	411	4118
	Splátky půjčených prostředků ze zahraničí	Splátky za úhradu dluhů nebo dodávek	Přijaté splátky půjčených prostředků	Přijmy sdílené s Evropskou unií	Přijmy sdílené s nadnárodním orgánem	NEDANOVÉ PŘÍJMY CELKEM	Přijmy z prodeje dlouhodobého majetku (kromě drobného)	Ostatní kapitálové příjmy	Přijmy z prodeje dlouhodobého majetku a ostatní kapitálové příjmy	Přijmy z prodeje dlouhodobého finančního majetku	Přijmy z prodeje dlouhodobého finančního majetku	KAPITÁLOVÉ PŘÍJMY CELKEM	Neinvestiční přijaté transfery od veřejných rozpočtů ústřední úrovně	Neinvestiční převody z Národního fondu
301 Kancelář prezidenta republiky						60 000								
302 Poslanecká sněmovna Parlamentu						16 000 000								
303 Senát Parlamentu						2 900 000								
304 Úřad vlády České republiky						1 500 000								
305 Bezpečnostní informační služba						190 000 000								
306 Ministerstvo zahraničních věcí						20 000 000								
307 Ministerstvo obrany						258 609 000	63 200 000		63 200 000			63 200 000		
308 Národní bezpečnostní úřad						550 000								
309 Kancelář veřejného ochránce práv						250 000								
312 Ministerstvo financí			130 170 000	1 730 000 000	1 730 000 000	3 672 636 000	650 385 000		650 385 000	10 000 000	10 000 000	660 385 000		
313 Ministerstvo práce a sociálních věcí						620 000 000								
314 Ministerstvo vnitra						468 175 000	5 825 000		5 825 000			5 825 000		
315 Ministerstvo životního prostředí						24 650 000	14 666 290 000		14 666 290 000			14 666 290 000		
317 Ministerstvo pro místní rozvoj						60 000 000								
321 Grantová agentura České republiky														
322 Ministerstvo průmyslu a obchodu			11 000 000			2 146 000 000							1 291 912 000	
327 Ministerstvo dopravy						177 000 000								
328 Český telekomunikační úřad						985 740 000								
329 Ministerstvo zemědělství		1 000 000	4 500 000			1 429 740 000	392 560 000		392 560 000			392 560 000		
333 Ministerstvo školství, mládeže a tělovýchovy			88 000 000			93 698 600								
334 Ministerstvo kultury						130 375 111								
335 Ministerstvo zdravotnictví						21 800 000								
336 Ministerstvo spravedlnosti						2 095 832 000								
343 Úřad pro ochranu osobních údajů														
344 Úřad průmyslového vlastnictví						155 995 000	5 000		5 000			5 000		
345 Český statistický úřad						1 700 000								
346 Český úřad zeměměřický a katastrální						200 000 000								
348 Český báňský úřad						2 166 000	50 000		50 000			50 000		
349 Energetický regulační úřad						30 000 000								
353 Úřad pro ochranu hospodářské soutěže						1 700 000								
355 Ústav pro studium totalitních režimů														
358 Ústavní soud														
359 Úřad Národní rozpočtové rady														
361 Akademie věd České republiky														
362 Národní sportovní agentura														
371 Úřad pro dohled nad hospodařením politických stran a politických hnutí														
372 Rada pro rozhlasové a televizní vysílání						1 500 000								
373 Úřad pro přístup k dopravní infrastruktuře														
374 Správa státních hmotných rezerv						1 625 000 000	5 000 000		5 000 000			5 000 000		
375 Státní úřad pro jadernou bezpečnost						400 000								
376 Generální inspekce bezpečnostních sborů														
377 Technologická agentura České republiky														
378 Národní úřad pro kybernetickou a informační bezpečnost						400 000								
381 Nejvyšší kontrolní úřad						400 000								
396 Státní dluh														
397 Operace státních finančních aktiv						2 161 500 000								
398 Všeobecná pokladní správa	133 000 000		231 820 800			2 943 820 800							16 500 000 000	
C E L K E M	133 000 000	1 000 000	465 490 800	1 730 000 000	1 730 000 000	19 540 097 511	15 783 315 000	0	15 783 315 000	10 000 000	10 000 000	15 793 315 000	17 791 912 000	0

PŘÍJMY STÁTNÍHO ROZPOČTU PODLE KAPITOL
DRUHOVÉ TŘÍDĚNÍ
v Kč

K a p i t o l a	412	413	414	415	4153	416	41	421	4218	422	423	4233	424	42
	Neinvestiční přijaté transfery od veřejných rozpočtů územní úrovně	Převody z vlastních fondů a ve vztahu k útvarům bez plné právní subjektivity	Převody z vlastních fondů přes rok	Neinvestiční přijaté transfery ze zahraničí	Neinvestiční transfery přijaté od Evropské unie	Neinvestiční přijaté transfery ze státních finančních aktiv	Neinvestiční přijaté transfery	Investiční přijaté transfery od veřejných rozpočtů ústřední úrovně	Investiční převody z Národního fondu	Investiční přijaté transfery od veřejných rozpočtů územní úrovně	Investiční přijaté transfery ze zahraničí	Investiční transfery přijaté od Evropské unie	Investiční přijaté transfery ze státních finančních aktiv	Investiční přijaté transfery
301 Kancelář prezidenta republiky 302 Poslanecká sněmovna Parlamentu 303 Senát Parlamentu 304 Úřad vlády České republiky 305 Bezpečnostní informační služba 306 Ministerstvo zahraničních věcí 307 Ministerstvo obrany 308 Národní bezpečnostní úřad 309 Kancelář veřejného ochránce práv 312 Ministerstvo financí 313 Ministerstvo práce a sociálních věcí 314 Ministerstvo vnitra 315 Ministerstvo životního prostředí 317 Ministerstvo pro místní rozvoj 321 Grantová agentura České republiky 322 Ministerstvo průmyslu a obchodu 327 Ministerstvo dopravy 328 Český telekomunikační úřad 329 Ministerstvo zemědělství 333 Ministerstvo školství, mládeže a tělovýchovy 334 Ministerstvo kultury 335 Ministerstvo zdravotnictví 336 Ministerstvo spravedlnosti 343 Úřad pro ochranu osobních údajů 344 Úřad průmyslového vlastnictví 345 Český statistický úřad 346 Český úřad zeměměřický a katastrální 348 Český báňský úřad 349 Energetický regulační úřad 353 Úřad pro ochranu hospodářské soutěže 355 Ústav pro studium totalitních režimů 358 Ústavní soud 359 Úřad Národní rozpočtové rady 361 Akademie věd České republiky 362 Národní sportovní agentura 371 Úřad pro dohled nad hospodařením politických stran a politických hnutí 372 Rada pro rozhlasové a televizní vysílání 373 Úřad pro přístup k dopravní infrastruktuře 374 Správa státních hmotných rezerv 375 Státní úřad pro jadernou bezpečnost 376 Generální inspekce bezpečnostních sborů 377 Technologická agentura České republiky 378 Národní úřad pro kybernetickou a informační bezpečnost 381 Nejvyšší kontrolní úřad 396 Státní dluh 397 Operace státních finančních aktiv 398 Všeobecná pokladní správa				58 000 000		58 000 000 <								

Kapitola	4		0
	PŘIJATÉ TRANSFERY CELKEM	NEDANOVÉ PŘÍJMY, KAPITÁLOVÉ PŘÍJMY A PŘIJATÉ TRANSFERY CELKEM	PŘÍJMY STÁTNÍHO ROZPOČTU CELKEM
301 Kancelář prezidenta republiky		60 000	60 000
302 Poslanecká sněmovna Parlamentu		16 000 000	16 000 000
303 Senát Parlamentu		2 900 000	2 900 000
304 Úřad vlády České republiky		1 500 000	1 500 000
305 Bezpečnostní informační služba		190 000 000	190 000 000
306 Ministerstvo zahraničních věcí		20 000 000	920 000 000
307 Ministerstvo obrany		321 809 000	5 529 405 106
308 Národní bezpečnostní úřad		550 000	800 000
309 Kancelář veřejného ochránce práv		250 000	250 000
312 Ministerstvo financí	58 000 000	4 391 021 000	5 204 585 989
313 Ministerstvo práce a sociálních věcí		620 000 000	602 856 097 828
314 Ministerstvo vnitra		474 000 000	9 473 182 269
315 Ministerstvo životního prostředí		14 690 940 000	14 776 940 000
317 Ministerstvo pro místní rozvoj		60 000 000	61 500 000
321 Grantová agentura České republiky			0
322 Ministerstvo průmyslu a obchodu	1 291 912 000	3 437 912 000	3 626 890 519
327 Ministerstvo dopravy		177 000 000	347 000 000
328 Český telekomunikační úřad		985 740 000	1 020 000 000
329 Ministerstvo zemědělství		1 822 300 000	1 831 300 000
333 Ministerstvo školství, mládeže a tělovýchovy		93 698 600	94 398 600
334 Ministerstvo kultury		130 375 111	130 415 111
335 Ministerstvo zdravotnictví		21 800 000	46 800 000
336 Ministerstvo spravedlnosti		2 095 832 000	3 407 846 859
343 Úřad pro ochranu osobních údajů			0
344 Úřad průmyslového vlastnictví		156 000 000	236 000 000
345 Český statistický úřad		1 700 000	1 700 000
346 Český úřad zeměměřický a katastrální		200 000 000	1 320 000 000
348 Český báňský úřad		2 216 000	332 378 090
349 Energetický regulační úřad		30 000 000	377 123 000
353 Úřad pro ochranu hospodářské soutěže		1 700 000	5 500 000
355 Ústav pro studium totalitních režimů			0
358 Ústavní soud			0
359 Úřad Národní rozpočtové rady			0
361 Akademie věd České republiky			0
362 Národní sportovní agentura			0
371 Úřad pro dohled nad hospodařením politických stran a politických hnutí			0
372 Rada pro rozhlasové a televizní vysílání		1 500 000	6 050 000
373 Úřad pro přístup k dopravní infrastruktuře			0
374 Správa státních hmotných rezerv		1 630 000 000	1 630 000 000
375 Státní úřad pro jadernou bezpečnost		400 000	235 361 000
376 Generální inspekce bezpečnostních sborů			72 175 998
377 Technologická agentura České republiky			0
378 Národní úřad pro kybernetickou a informační bezpečnost		400 000	400 000
381 Nejvyšší kontrolní úřad		400 000	400 000
396 Státní dluh			0
397 Operace státních finančních aktiv		2 161 500 000	3 711 500 000
398 Všeobecná pokladní správa	16 500 000 000	19 443 820 800	859 443 820 800
CELKEM	17 849 912 000	53 183 324 511	1 516 910 281 169

PŘÍJMY STÁTNÍHO ROZPOČTU PODLE KAPITOL
DRUHOVÉ TRÍDĚNÍ
v Kč

K a p i t o l a	111 (mimo 1119)	1111	1112	1113	112 (mimo 1129)	11 (mimo 1119 a 1129)	121 (mimo 1219)	1211	122 a 123	12 (mimo 1219)	132	133	134
	Daně z příjmů fyzických osob	Daň z příjmů fyzických osob placená plátcí	Daň z příjmů fyzických osob placená poplatníky	Daň z příjmů fyzických osob vybíraná srážkou	Daně z příjmů právnických osob	Daně z příjmů, zisku a kapitálových výnosů	Obecné daně ze zboží a služeb v tuzemsku	Daň z přidané hodnoty	Zvláštní daně a poplatky ze zboží a služeb v tuzemsku	Daně ze zboží a služeb v tuzemsku	Daně a poplatky z provozu motorových vozidel	Poplatky a odvody v oblasti životního prostředí	Místní poplatky z vybraných činností a služeb
301 Kancelář prezidenta republiky 302 Poslanecká sněmovna Parlamentu 303 Senát Parlamentu 304 Úřad vlády České republiky 305 Bezpečnostní informační služba 306 Ministerstvo zahraničních věcí 307 Ministerstvo obrany 308 Národní bezpečnostní úřad 309 Kancelář veřejného ochránce práv 312 Ministerstvo financí 313 Ministerstvo práce a sociálních věcí 314 Ministerstvo vnitra 315 Ministerstvo životního prostředí 317 Ministerstvo pro místní rozvoj 321 Grantová agentura České republiky 322 Ministerstvo průmyslu a obchodu 327 Ministerstvo dopravy 328 Český telekomunikační úřad 329 Ministerstvo zemědělství 333 Ministerstvo školství, mládeže a tělovýchovy 334 Ministerstvo kultury 335 Ministerstvo zdravotnictví 336 Ministerstvo spravedlnosti 343 Úřad pro ochranu osobních údajů 344 Úřad průmyslového vlastnictví 345 Český statistický úřad 346 Český úřad zeměměřický a katastrální 348 Český báňský úřad 349 Energetický regulační úřad 353 Úřad pro ochranu hospodářské soutěže 355 Ústav pro studium totalitních režimů 358 Ústavní soud 359 Úřad Národní rozpočtové rady 361 Akademie věd České republiky 362 Národní sportovní agentura 371 Úřad pro dohled nad hospodařením politických stran a politických hnutí 372 Rada pro rozhlasové a televizní vysílání 373 Úřad pro přístup k dopravní infrastruktuře 374 Správa státních hmotných rezerv 375 Státní úřad pro jadernou bezpečnost 376 Generální inspekce bezpečnostních sborů 377 Technologická agentura České republiky 378 Národní úřad pro kybernetickou a informační bezpečnost 381 Nejvyšší kontrolní úřad 396 Státní dluh 397 Operace státních finančních aktiv 398 Všeobecná pokladní správa												19 000 000	
	201 900 000 000	178 000 000 000	10 000 000 000	13 900 000 000	138 800 000 000	340 700 000 000	330 400 000 000	330 400 000 000	175 000 000 000	505 400 000 000		1 550 000 000 700 000 000	
C E L K E M	201 900 000 000	178 000 000 000	10 000 000 000	13 900 000 000	138 800 000 000	340 700 000 000	330 400 000 000	330 400 000 000	175 000 000 000	505 400 000 000	0	2 269 000 000	0

PŘÍJMY STÁTNÍHO ROZPOČTU PODLE KAPITOL
DRUHOVÉ TRŽDĚNÍ
v Kč

K a p i t o l a	135	136	137	138	13	140 (mimo 1409)	14 (mimo 1409)	151	152 (mimo 1529)	15 (mimo 1529)	161 a 162		163	169
	Ostatní odvody z vybraných činností a služeb	Správní poplatky	Poplatky na činnost správních úřadů	Daně, poplatky a jiná obdobná peněžitá plnění v oblasti hazardních her	Daně a poplatky z vybraných činností a služeb	Daně a cla za zboží a služby ze zahraničí	Daně a cla za zboží a služby ze zahraničí	Daně z majetku	Daně z majetkových a kapitálových převodů	Majetkové daně	Pojistné na sociální zabezpečení a příspěvek na státní politiku zaměstnanosti	z toho: Pojistné na důchodové pojištění (z PSP 161+162)	Pojistné na veřejné zdravotní pojištění	Zrušené daně z objemu mezd
301 Kancelář prezidenta republiky														
302 Poslanecká sněmovna Parlamentu														
303 Senát Parlamentu														
304 Úřad vlády České republiky														
305 Bezpečnostní informační služba														
306 Ministerstvo zahraničních věcí		900 000 000			900 000 000									
307 Ministerstvo obrany		100 000			100 000						5 379 775 750		4 812 578 946	
308 Národní bezpečnostní úřad		250 000			250 000									
309 Kancelář veřejného ochránce práv														
312 Ministerstvo financí		24 400 000			24 400 000						795 070 935		711 245 566	
313 Ministerstvo práce a sociálních věcí		5 000 000			5 000 000						631 676 039 382		565 077 607 115	
314 Ministerstvo vnitra		5 195 000	805 000		6 000 000						9 438 398 734		8 490 805 816	
315 Ministerstvo životního prostředí	66 002 418	997 582			86 000 000									
317 Ministerstvo pro místní rozvoj		1 500 000			1 500 000									
321 Grantová agentura České republiky														
322 Ministerstvo průmyslu a obchodu	154 005 642	45 994 358			200 000 000									
327 Ministerstvo dopravy		170 000 000			170 000 000									
328 Český telekomunikační úřad		34 160 000			34 160 000									
329 Ministerstvo zemědělství		9 000 000			9 000 000									
333 Ministerstvo školství, mládeže a tělovýchovy		700 000			700 000									
334 Ministerstvo kultury		40 000			40 000									
335 Ministerstvo zdravotnictví		25 000 000			25 000 000									
336 Ministerstvo spravedlnosti											1 376 343 689		1 223 416 613	
343 Úřad pro ochranu osobních údajů														
344 Úřad průmyslového vlastnictví		80 000 000			80 000 000									
345 Český statistický úřad														
346 Český úřad zeměměřický a katastrální		1 120 000 000			1 120 000 000									
348 Český báňský úřad	330 012 090	150 000			330 162 090									
349 Energetický regulační úřad		3 111 800	344 011 200		347 123 000									
353 Úřad pro ochranu hospodářské soutěže		3 500 000	300 000		3 800 000									
355 Ústav pro studium totalitních režimů														
358 Ústavní soud														
359 Úřad Národní rozpočtové rady														
361 Akademie věd České republiky														
362 Národní sportovní agentura														
371 Úřad pro dohled nad hospodařením politických stran a politických hnutí														
372 Rada pro rozhlasové a televizní vysílání		4 550 000			4 550 000									
373 Úřad pro přístup k dopravní infrastruktuře														
374 Správa státních hmotných rezerv														
375 Státní úřad pro jadernou bezpečnost			234 961 000		234 961 000									
376 Generální inspekce bezpečnostních sborů											72 175 998		64 156 443	
377 Technologická agentura České republiky														
378 Národní úřad pro kybernetickou a informační bezpečnost														
381 Nejvyšší kontrolní úřad														
396 Státní dluh														
397 Operace státních finančních aktiv					1 550 000 000									
398 Všeobecná pokladní správa				4 900 000 000	5 600 000 000				13 500 000 000	13 500 000 000				
C E L K E M	550 020 150	2 433 648 740	580 077 200	4 900 000 000	10 732 746 090	0	0	0	13 500 000 000	13 500 000 000	648 737 804 488	580 379 810 499	0	0

PŘÍJMY STÁTNÍHO ROZPOČTU PODLE KAPITOL
DRUHOVÉ TRŽIDĚNÍ
v Kč

K a p i t o l a	16	170,1119,1129,1219, 1409,1529	17 (včetně 1119,1129,1219, 1409,1529)	1		211	212	213	214	215	21	221	222
	Povinné pojistné	Ostatní daňové příjmy	Ostatní daňové příjmy	DANOVÉ PŘÍJMY CELKEM	Z daňových příjmů celkem: příjmy z daní a poplatků	Příjmy z vlastní činnosti	Odvody přebytků organizací s přímým vztahem	Příjmy z pronájmu majetku	Výnosy z finančního majetku	Soudní poplatky	Příjmy z vlastní činnosti a odvody přebytků organizací s přímým vztahem	Přijaté sankční platby	Přijaté vratky transferů a ostatní příjmy z finančního vypořádání
301 Kancelář prezidenta republiky						60 000					60 000		
302 Poslanecká sněmovna Parlamentu						14 000 000		1 300 000			15 300 000		
303 Senát Parlamentu						2 000 000		900 000			2 900 000		
304 Úřad vlády České republiky						50 000		750 000			800 000		
305 Bezpečnostní informační služba						190 000 000					190 000 000		
306 Ministerstvo zahraničních věcí				900 000 000	900 000 000								
307 Ministerstvo obrany	5 379 775 750			5 379 875 750	100 000	42 315 257	100 000 000	30 500 000			172 815 257	20 600	
308 Národní bezpečnostní úřad				250 000	250 000	500 000			50 000		550 000		
309 Kancelář veřejného ochránce práv								250 000			250 000		
312 Ministerstvo financí	795 070 935			819 470 935	24 400 000	54 550 000		135 631 000	10 452 000		200 633 000	1 393 400 000	
313 Ministerstvo práce a sociálních věcí	631 676 039 382	605 000 000	605 000 000	632 286 039 382	610 000 000			2 230 000			2 230 000		252 100 000
314 Ministerstvo vnitra	9 438 398 734			9 444 398 734	6 000 000	159 962 838		19 307 835	12 000		179 282 673	2 224 000	16 124 000
315 Ministerstvo životního prostředí				86 000 000	86 000 000	700 000	11 400 000	9 053 600			21 153 600		150 000
317 Ministerstvo pro místní rozvoj				1 500 000	1 500 000			60 000 000			60 000 000		
321 Grantová agentura České republiky													
322 Ministerstvo průmyslu a obchodu				200 000 000	200 000 000	36 500 000		12 700 000	1 982 150 000		2 031 350 000	72 750 000	
327 Ministerstvo dopravy				170 000 000	170 000 000	44 800 000	100 000 000	31 117 000	15 000		175 932 000	1 068 000	
328 Český telekomunikační úřad				34 160 000	34 160 000	977 020 000		70 000			977 090 000	18 750 000	
329 Ministerstvo zemědělství				9 000 000	9 000 000	210 050 000	1 500 000 000	227 178 000	5 600 000		1 942 828 000	97 742 000	346 400 000
333 Ministerstvo školství, mládeže a tělovýchovy				700 000	700 000	66 000		4 784 100	2 150		4 852 250		
334 Ministerstvo kultury				40 000	40 000		130 014 111	350 000			130 364 111	11 000	
335 Ministerstvo zdravotnictví				25 000 000	25 000 000	1 205 000	3 500 000	2 272 000	208 000		7 185 000	12 535 000	
336 Ministerstvo spravedlnosti	1 376 343 689			1 376 343 689		20 844 500		17 123 720	15 100	1 434 420 000	1 472 403 320	110 594 600	1 700 000
343 Úřad pro ochranu osobních údajů													
344 Úřad průmyslového vlastnictví				80 000 000	80 000 000	17 000 000		10 000			17 010 000		
345 Český statistický úřad						1 000 000					1 000 000		
346 Český úřad zeměměřický a katastrální				1 120 000 000	1 120 000 000	198 544 943		1 455 057			200 000 000		
348 Český báňský úřad				330 162 090	330 162 090	10 000		130 308			140 308	1 931 000	
349 Energetický regulační úřad				347 123 000	347 123 000							30 000 000	
353 Úřad pro ochranu hospodářské soutěže				3 800 000	3 800 000	20 000					20 000		
355 Ústav pro studium totalitních režimů													
358 Ústavní soud													
359 Úřad Národní rozpočtové rady													
361 Akademie věd České republiky													
362 Národní sportovní agentura													
371 Úřad pro dohled nad hospodařením politických stran a politických hnutí													
372 Rada pro rozhlasové a televizní vysílání				4 550 000	4 550 000							1 500 000	
373 Úřad pro přístup k dopravní infrastruktuře													
374 Správa státních hmotných rezerv						4 400 000		20 600 000			25 000 000		
375 Státní úřad pro jadernou bezpečnost				234 961 000	234 961 000			150 000			150 000	250 000	
376 Generální inspekce bezpečnostních sborů	72 175 998			72 175 998									
377 Technologická agentura České republiky													
378 Národní úřad pro kybernetickou a informační bezpečnost						200 000					200 000	200 000	
381 Nejvyšší kontrolní úřad						283 000		17 000			300 000		
396 Státní dluh													
397 Operace státních finančních aktiv				1 550 000 000	1 550 000 000		10 000 000		2 180 000 000		2 190 000 000		1 500 000
398 Všeobecná pokladní správa		6 000 000 000	6 000 000 000	871 200 000 000	871 200 000 000		2 000 000 000				2 000 000 000		251 000 000
C E L K E M	648 737 804 488	6 605 000 000	6 605 000 000	1 525 675 550 578	876 937 746 090	1 976 081 538	3 854 914 111	577 879 620	4 178 504 250	1 434 420 000	12 021 799 519	1 742 976 200	868 974 000

PŘÍJMY STÁTNÍHO ROZPOČTU PODLE KAPITOL
DRUHOVÉ TRŽIDENÍ
v Kč

K a p i t o l a	22	231	232	234	235	236	239	23	241	242	243	244	245	246
	Přijaté sankční platby a vratky transferů	Přijmy z prodeje krátkodobého a drobného dlouhodobého majetku	Ostatní nedaňové příjmy	Přijmy z využívání výhradních práv k přírodním zdrojům	Přijmy za využívání dalších majetkových práv	Dobrovolné pojistné	Dočasné zařídění příjmů	Přijmy z prodeje nekapitálového majetku a ostatní nedaňové příjmy	Splátky půjčených prostředků od podnikatelských subjektů	Splátky půjčených prostředků od obecně prospěšných společností a podobných subjektů	Splátky půjčených prostředků od veřejných rozpočtů ústřední úrovně	Splátky půjčených prostředků od veřejných rozpočtů územní úrovně	Splátky půjčených prostředků od zřízených a podobných subjektů	Splátky půjčených prostředků od obyvatelstva
301 Kancelář prezidenta republiky														
302 Poslanecká sněmovna Parlamentu			700 000					700 000						
303 Senát Parlamentu														
304 Úřad vlády České republiky			700 000					700 000						
305 Bezpečnostní informační služba														
306 Ministerstvo zahraničních věcí			20 000 000					20 000 000						
307 Ministerstvo obrany	20 600	12 410 000	180 963 143					193 373 143						
308 Národní bezpečnostní úřad														
309 Kancelář veřejného ochránce práv														
312 Ministerstvo financí	1 393 400 000	1 045 000	177 187 000	17 000 000				195 232 000	104 000 000					
313 Ministerstvo práce a sociálních věcí	252 100 000		55 670 000			310 000 000		365 670 000						
314 Ministerstvo vnitra	18 348 000	1 858 023	268 686 304					270 544 327						
315 Ministerstvo životního prostředí	150 000	250 000	3 096 400					3 346 400						
317 Ministerstvo pro místní rozvoj														
321 Grantová agentura České republiky														
322 Ministerstvo průmyslu a obchodu	72 750 000		4 900 000					4 900 000	11 000 000					
327 Ministerstvo dopravy	1 068 000													
328 Český telekomunikační úřad	18 750 000													
329 Ministerstvo zemědělství	444 142 000	150 000	38 120 000					38 270 000	3 500 000					
333 Ministerstvo školství, mládeže a tělovýchovy			846 350					846 350					88 000 000	
334 Ministerstvo kultury	11 000													
335 Ministerstvo zdravotnictví	12 535 000		2 080 000					2 080 000						
336 Ministerstvo spravedlnosti	112 294 600	102 000	511 032 080					511 134 080						
343 Úřad pro ochranu osobních údajů														
344 Úřad průmyslového vlastnictví		5 000	400 000		138 580 000			138 985 000						
345 Český statistický úřad			700 000					700 000						
346 Český úřad zeměměřický a katastrální														
348 Český báňský úřad	1 931 000	9 000	85 692					94 692						
349 Energetický regulační úřad	30 000 000													
353 Úřad pro ochranu hospodářské soutěže			1 680 000					1 680 000						
355 Ústav pro studium totalitních režimů														
358 Ústavní soud														
359 Úřad Národní rozpočtové rady														
361 Akademie věd České republiky														
362 Národní sportovní agentura														
371 Úřad pro dohled nad hospodařením politických stran a politických hnutí														
372 Rada pro rozhlasové a televizní vysílání	1 500 000													
373 Úřad pro přístup k dopravní infrastruktuře														
374 Správa státních hmotných rezerv														
375 Státní úřad pro jadernou bezpečnost	250 000													
376 Generální inspekce bezpečnostních sborů														
377 Technologická agentura České republiky														
378 Národní úřad pro kybernetickou a informační bezpečnost	200 000													
381 Nejvyšší kontrolní úřad			100 000					100 000						
396 Státní dluh														
397 Operace státních finančních aktiv	1 500 000													
398 Všeobecná pokladní správa	251 000 000		461 000 000					461 000 000	2 000 000	92 000 000		4 320 800		
C E L K E M	2 611 950 200	15 829 023	1 727 946 969	17 000 000	138 580 000	310 000 000	0	2 209 355 992	120 500 000	92 000 000	0	4 320 800	88 000 000	0

PŘÍJMY STÁTNÍHO ROZPOČTU PODLE KAPITOL
DRUHOVÉ TŘÍDĚNÍ
v Kč

K a p i t o l a	247	248	24	251	25	2	311	312	31	320	32	3	411	4118
	Splátky půjčených prostředků ze zahraničí	Splátky za úhradu dluhů nebo dodávek	Přijaté splátky půjčených prostředků	Přijmy sdílené s Evropskou unií	Přijmy sdílené s nadnárodním orgánem	NEDANOVÉ PŘÍJMY CELKEM	Přijmy z prodeje dlouhodobého majetku (kromě drobného)	Ostatní kapitálové příjmy	Přijmy z prodeje dlouhodobého majetku a ostatní kapitálové příjmy	Přijmy z prodeje dlouhodobého finančního majetku	Přijmy z prodeje dlouhodobého finančního majetku	KAPITÁLOVÉ PŘÍJMY CELKEM	Neinvestiční přijaté transfery od veřejných rozpočtů ústřední úrovně	Neinvestiční převody z Národního fondu
301 Kancelář prezidenta republiky						60 000								
302 Poslanecká sněmovna Parlamentu						16 000 000								
303 Senát Parlamentu						2 900 000								
304 Úřad vlády České republiky						1 500 000								
305 Bezpečnostní informační služba						190 000 000								
306 Ministerstvo zahraničních věcí						20 000 000								
307 Ministerstvo obrany						366 209 000	55 600 000		55 600 000			55 600 000		
308 Národní bezpečnostní úřad						550 000								
309 Kancelář veřejného ochránce práv						250 000								
312 Ministerstvo financí			104 000 000	1 730 000 000	1 730 000 000	3 623 265 000	560 385 000		560 385 000	10 000 000	10 000 000	570 385 000		
313 Ministerstvo práce a sociálních věcí						620 000 000								
314 Ministerstvo vnitra						468 175 000	5 825 000		5 825 000			5 825 000		
315 Ministerstvo životního prostředí						24 650 000	17 640 840 000		17 640 840 000			17 640 840 000		
317 Ministerstvo pro místní rozvoj						60 000 000								
321 Grantová agentura České republiky														
322 Ministerstvo průmyslu a obchodu			11 000 000			2 120 000 000							1 300 000 000	
327 Ministerstvo dopravy						177 000 000								
328 Český telekomunikační úřad						995 840 000								
329 Ministerstvo zemědělství		1 000 000	4 500 000			2 429 740 000	392 560 000		392 560 000			392 560 000		
333 Ministerstvo školství, mládeže a tělovýchovy			88 000 000			93 698 600								
334 Ministerstvo kultury						130 375 111								
335 Ministerstvo zdravotnictví						21 800 000								
336 Ministerstvo spravedlnosti						2 095 832 000								
343 Úřad pro ochranu osobních údajů														
344 Úřad průmyslového vlastnictví						155 995 000	5 000		5 000			5 000		
345 Český statistický úřad						1 700 000								
346 Český úřad zeměměřický a katastrální						200 000 000								
348 Český báňský úřad						2 166 000	50 000		50 000			50 000		
349 Energetický regulační úřad						30 000 000								
353 Úřad pro ochranu hospodářské soutěže						1 700 000								
355 Ústav pro studium totalitních režimů														
358 Ústavní soud														
359 Úřad Národní rozpočtové rady														
361 Akademie věd České republiky														
362 Národní sportovní agentura														
371 Úřad pro dohled nad hospodařením politických stran a politických hnutí														
372 Rada pro rozhlasové a televizní vysílání						1 500 000								
373 Úřad pro přístup k dopravní infrastruktuře														
374 Správa státních hmotných rezerv						25 000 000	5 000 000		5 000 000			5 000 000		
375 Státní úřad pro jadernou bezpečnost						400 000								
376 Generální inspekce bezpečnostních sborů														
377 Technologická agentura České republiky														
378 Národní úřad pro kybernetickou a informační bezpečnost						400 000								
381 Nejvyšší kontrolní úřad						400 000								
396 Státní dluh														
397 Operace státních finančních aktiv						2 191 500 000								
398 Všeobecná pokladní správa	128 000 000		226 320 800			2 938 320 800							15 000 000 000	
C E L K E M	128 000 000	1 000 000	433 820 800	1 730 000 000	1 730 000 000	19 006 926 511	18 660 265 000	0	18 660 265 000	10 000 000	10 000 000	18 670 265 000	16 300 000 000	0

PŘÍJMY STÁTNÍHO ROZPOČTU PODLE KAPITOL
DRUHOVÉ TŘÍDĚNÍ
v Kč

K a p i t o l a	412	413	414	415	4153	416	41	421	4218	422	423	4233	424	42
	Neinvestiční přijaté transfery od veřejných rozpočtů územní úrovně	Převody z vlastních fondů a ve vztahu k útvarům bez plné právní subjektivity	Převody z vlastních fondů přes rok	Neinvestiční přijaté transfery ze zahraničí	Neinvestiční transfery přijaté od Evropské unie	Neinvestiční přijaté transfery ze státních finančních aktiv	Neinvestiční přijaté transfery	Investiční přijaté transfery od veřejných rozpočtů ústřední úrovně	Investiční převody z Národního fondu	Investiční přijaté transfery od veřejných rozpočtů územní úrovně	Investiční přijaté transfery ze zahraničí	Investiční transfery přijaté od Evropské unie	Investiční přijaté transfery ze státních finančních aktiv	Investiční přijaté transfery
301 Kancelář prezidenta republiky 302 Poslanecká sněmovna Parlamentu 303 Senát Parlamentu 304 Úřad vlády České republiky 305 Bezpečnostní informační služba 306 Ministerstvo zahraničních věcí 307 Ministerstvo obrany 308 Národní bezpečnostní úřad 309 Kancelář veřejného ochránce práv 312 Ministerstvo financí 313 Ministerstvo práce a sociálních věcí 314 Ministerstvo vnitra 315 Ministerstvo životního prostředí 317 Ministerstvo pro místní rozvoj 321 Grantová agentura České republiky 322 Ministerstvo průmyslu a obchodu 327 Ministerstvo dopravy 328 Český telekomunikační úřad 329 Ministerstvo zemědělství 333 Ministerstvo školství, mládeže a tělovýchovy 334 Ministerstvo kultury 335 Ministerstvo zdravotnictví 336 Ministerstvo spravedlnosti 343 Úřad pro ochranu osobních údajů 344 Úřad průmyslového vlastnictví 345 Český statistický úřad 346 Český úřad zeměměřický a katastrální 348 Český báňský úřad 349 Energetický regulační úřad 353 Úřad pro ochranu hospodářské soutěže 355 Ústav pro studium totalitních režimů 358 Ústavní soud 359 Úřad Národní rozpočtové rady 361 Akademie věd České republiky 362 Národní sportovní agentura 371 Úřad pro dohled nad hospodařením politických stran a politických hnutí 372 Rada pro rozhlasové a televizní vysílání 373 Úřad pro přístup k dopravní infrastruktuře 374 Správa státních hmotných rezerv 375 Státní úřad pro jadernou bezpečnost 376 Generální inspekce bezpečnostních sborů 377 Technologická agentura České republiky 378 Národní úřad pro kybernetickou a informační bezpečnost 381 Nejvyšší kontrolní úřad 396 Státní dluh 397 Operace státních finančních aktiv 398 Všeobecná pokladní správa				58 000 000			58 000 000							
							1 300 000 000							
							15 000 000 000							
C E L K E M	0	0	0	58 000 000	0	0	16 358 000 000	0	0	0	0	0	0	0

Kapitola	4		0
	PŘIJATÉ TRANSFERY CELKEM	NEDANOVÉ PŘÍJMY, KAPITÁLOVÉ PŘÍJMY A PŘIJATÉ TRANSFERY CELKEM	PŘÍJMY STÁTNÍHO ROZPOČTU CELKEM
301 Kancelář prezidenta republiky		60 000	60 000
302 Poslanecká sněmovna Parlamentu		16 000 000	16 000 000
303 Senát Parlamentu		2 900 000	2 900 000
304 Úřad vlády České republiky		1 500 000	1 500 000
305 Bezpečnostní informační služba		190 000 000	190 000 000
306 Ministerstvo zahraničních věcí		20 000 000	920 000 000
307 Ministerstvo obrany		421 809 000	5 801 684 750
308 Národní bezpečnostní úřad		550 000	800 000
309 Kancelář veřejného ochránce práv		250 000	250 000
312 Ministerstvo financí	58 000 000	4 251 650 000	5 071 120 935
313 Ministerstvo práce a sociálních věcí		620 000 000	632 906 039 382
314 Ministerstvo vnitra		474 000 000	9 918 398 734
315 Ministerstvo životního prostředí		17 665 490 000	17 751 490 000
317 Ministerstvo pro místní rozvoj		60 000 000	61 500 000
321 Grantová agentura České republiky			0
322 Ministerstvo průmyslu a obchodu	1 300 000 000	3 420 000 000	3 620 000 000
327 Ministerstvo dopravy		177 000 000	347 000 000
328 Český telekomunikační úřad		995 840 000	1 030 000 000
329 Ministerstvo zemědělství		2 822 300 000	2 831 300 000
333 Ministerstvo školství, mládeže a tělovýchovy		93 698 600	94 398 600
334 Ministerstvo kultury		130 375 111	130 415 111
335 Ministerstvo zdravotnictví		21 800 000	46 800 000
336 Ministerstvo spravedlnosti		2 095 832 000	3 472 175 689
343 Úřad pro ochranu osobních údajů			0
344 Úřad průmyslového vlastnictví		156 000 000	236 000 000
345 Český statistický úřad		1 700 000	1 700 000
346 Český úřad zeměměřický a katastrální		200 000 000	1 320 000 000
348 Český báňský úřad		2 216 000	332 378 090
349 Energetický regulační úřad		30 000 000	377 123 000
353 Úřad pro ochranu hospodářské soutěže		1 700 000	5 500 000
355 Ústav pro studium totalitních režimů			0
358 Ústavní soud			0
359 Úřad Národní rozpočtové rady			0
361 Akademie věd České republiky			0
362 Národní sportovní agentura			0
371 Úřad pro dohled nad hospodařením politických stran a politických hnutí			0
372 Rada pro rozhlasové a televizní vysílání		1 500 000	6 050 000
373 Úřad pro přístup k dopravní infrastruktuře			0
374 Správa státních hmotných rezerv		30 000 000	30 000 000
375 Státní úřad pro jadernou bezpečnost		400 000	235 361 000
376 Generální inspekce bezpečnostních sborů			72 175 998
377 Technologická agentura České republiky			0
378 Národní úřad pro kybernetickou a informační bezpečnost		400 000	400 000
381 Nejvyšší kontrolní úřad		400 000	400 000
396 Státní dluh			0
397 Operace státních finančních aktiv		2 191 500 000	3 741 500 000
398 Všeobecná pokladní správa	15 000 000 000	17 938 320 800	889 138 320 800
CELKEM	16 358 000 000	54 035 191 511	1 579 710 742 089

Výdaje kapitol státního rozpočtu podle druhů

Tabulka č. 13 – rok 2021

Tabulka č. 14 – rok 2022

VÝDAJE STÁTNÍHO ROZPOČTU PODLE KAPITOL
DRUHOVÉ TRŽIDENÍ
v Kč

K a p i t o l y	501	5011	5012	5013	5014	5019	502	5021	5022	5023	5024	5025	5026
	Platy	Platy zaměstnanců v pracovním poměru vyjma zaměstnanců na služebních místech	Platy zaměstnanců bezpečnostních sborů a ozbrojených sil ve služebním poměru	Platy zaměstnanců na služebních místech podle zákona o státní službě	Platy zaměstnanců v pracovním poměru odvozané od platů ústavních činitelů	Ostatní platy	Ostatní platby za provedenou práci	Ostatní osobní výdaje	Platy představitelů státní moci a některých orgánů	Odměny členů zastupitelstev obcí a krajů	Odstupné	Odbyté	Odchodné
301 Kancelář prezidenta republiky	66 859 194	66 859 194					6 047 821	2 614 621	3 433 200				
302 Poslanecká sněmovna Parlamentu	210 764 239	210 764 239					272 754 904	6 944 365	263 351 445		109 094		
303 Senát Parlamentu	115 751 599	115 751 599					112 157 939	1 655 522	110 502 417				
304 Úřad vlády České republiky	322 974 929	120 352 144		202 622 785			55 607 363	42 543 363	10 464 000		1 300 000	1 300 000	
305 Bezpečnostní informační služba													
306 Ministerstvo zahraničních věcí	985 796 429	89 835 909		895 960 520			7 851 758	5 773 358	2 078 400				
307 Ministerstvo obrany	17 174 008 418	3 072 679 879	13 360 776 738	740 551 801			1 706 042 602	77 137 720	2 078 400		2 693 109	90 000	
308 Národní bezpečnostní úřad	164 728 567	164 728 567					1 420 438	1 120 438			300 000		
309 Kancelář veřejného ochránce práv	78 376 758	78 376 758					7 154 780	2 805 980	4 348 800				
312 Ministerstvo financí	12 682 667 129	1 672 974 311	2 549 958 762	8 356 806 456	102 927 600		52 543 323	44 267 923			6 153 518		
313 Ministerstvo práce a sociálních věcí	8 407 499 838	865 470 458		7 542 029 380			40 497 577	38 419 177	2 078 400				
314 Ministerstvo vnitra	35 782 275 358	4 889 539 347	29 277 367 412	1 615 368 599			281 732 049	148 626 412			14 828 646		
315 Ministerstvo životního prostředí	808 834 737	110 575 006		698 259 731			11 897 486	9 319 086	2 078 400		500 000		
317 Ministerstvo pro místní rozvoj	300 762 363	68 253 579		232 508 784			8 892 785	6 414 385	2 078 400		400 000		
321 Grantová agentura České republiky	32 484 485	32 484 485					18 741 881	18 741 881					
322 Ministerstvo průmyslu a obchodu	827 389 453	122 307 798		705 081 655			28 279 108	19 159 108	2 036 400		4 883 600	2 200 000	
327 Ministerstvo dopravy	490 481 430	67 935 527		422 545 903			7 183 973	5 105 573	2 078 400				
328 Český telekomunikační úřad	298 724 011			298 724 011			12 511 777	4 298 977	8 212 800				
329 Ministerstvo zemědělství	2 633 057 432	406 301 732		2 226 755 700			35 847 377	30 445 771	2 078 400		1 376 726	1 946 480	
333 Ministerstvo školství, mládeže a tělovýchovy	668 901 137	116 142 142		552 758 995			83 404 195	79 825 795	2 078 400		1 000 000	500 000	
334 Ministerstvo kultury	172 246 191	29 314 744		142 931 447			15 349 219	12 770 819	2 078 400		500 000		
335 Ministerstvo zdravotnictví	1 468 843 129	288 151 065		1 180 692 064			38 053 401	35 975 001	2 078 400				
336 Ministerstvo spravedlnosti	12 285 197 843	6 552 785 086	3 622 148 131	212 206 726	1 898 057 900		5 643 134 662	96 006 566	5 328 225 500				
343 Úřad pro ochranu osobních údajů	72 397 172	12 295 943		46 843 629	13 257 600		1 890 912	1 890 912					
344 Úřad průmyslového vlastnictví	107 030 836	16 375 931		90 654 905			864 182	864 182					
345 Český statistický úřad	626 616 749	64 830 330		559 264 019	2 522 400		30 000 000	30 000 000					
346 Český úřad zeměměřický a katastrální	2 057 086 037	132 658 603		1 924 427 434			2 818 309	2 818 309					
348 Český báňský úřad	108 185 751	22 089 767		86 095 984			93 813	93 813					
349 Energetický regulační úřad	177 639 832	26 732 744		142 250 288	8 656 800		2 315 524	2 315 524					
353 Úřad pro ochranu hospodářské soutěže	142 757 095	19 665 357		114 334 138	8 757 600		2 003 182	2 003 182					
355 Ústav pro studium totalitních režimů	107 907 568	76 426 301		31 481 267			4 096 652	877 052	3 219 600				
358 Ústavní soud	73 254 362	73 254 362					38 126 200	961 000	37 165 200				
359 Úřad Národní rozpočtové rady	7 389 409	7 389 409					5 166 000	900 000	4 266 000				
361 Akademie věd České republiky	51 340 019	51 340 019					1 161 073	1 161 073					
362 Národní sportovní agentura	17 033 533	2 800 000		14 233 533			6 078 400	4 000 000	2 078 400				
371 Úřad pro dohled nad hospodařením politických stran a politických hnutí	13 128 698	1 524 207		4 824 491	6 780 000		1 200 000	1 200 000					
372 Rada pro rozhlasové a televizní vysílání	21 260 751	1 602 907		19 657 844			16 099 296	1 377 696	14 721 600				
373 Úřad pro přístup k dopravní infrastruktuře	14 286 482	3 078 909		11 207 573			300 000	300 000					
374 Správa státních hmotných rezerv	186 815 885	105 274 208		81 541 677			1 357 529	907 529			450 000		
375 Státní úřad pro jadernou bezpečnost	148 284 438	14 166 473		134 117 965			209 700	209 700					
376 Generální inspekce bezpečnostních sborů	258 255 995	28 596 591	229 659 404				2 393 784	1 159 784					
377 Technologická agentura České republiky	59 022 247	59 022 247					4 023 835	4 023 835					
378 Národní úřad pro kybernetickou a informační bezpečnost	138 966 561	138 966 561					579 433	579 433					
381 Nejvyšší kontrolní úřad	304 815 820	304 815 820					27 955 994	1 719 194	26 092 800		144 000		
396 Státní dluh													
397 Operace státních finančních aktiv													
398 Všeobecná pokladní správa													
C E L K E M	100 672 099 909	20 304 490 258	49 039 910 447	29 286 739 304	2 040 959 900	0	8 595 840 236	749 334 059	5 838 902 162	0	34 638 693	6 036 480	2 350 000

VÝDAJE STÁTNÍHO ROZPOČTU PODLE KAPITOL
DRUHOVÉ TRŽIDĚNÍ
v Kč

Kapitoly	5027 Peněžní náležitosti vojáků v záloze ve službě	5028 Kázeňské odměny poskytnuté formou peněžitých darů	5029 Ostatní platby za provedenou práci jinde nezařazené	503 Povinné pojistné placené zaměstnavatelem	504 Odměny za užití duševního vlastnictví	505 Mzdové náhrady	506 Mzdy podle cizího práva	50 Platy a podobné a související výdaje	512 Výdaje na některé úpravy hmotných věcí a pořízení některých práv k hmotným věcem	513 Nákup materiálu	514 Úroky a ostatní finanční výdaje	515 Nákup vody, paliv a energie	516 Nákup služeb
301 Kancelář prezidenta republiky				23 482 149				96 389 164		935 000	25 000		21 917 092
302 Poslanecká sněmovna Parlamentu				162 598 297				646 117 440		36 120 118		30 430 000	295 241 886
303 Senát Parlamentu				77 033 424	450 000			305 392 962		10 892 000	400 000	15 700 000	128 089 000
304 Úřad vlády České republiky				127 960 813	3 433 000	100 000		510 076 105		15 557 500	200 000	19 601 250	79 151 174
305 Bezpečnostní informační služba							305 351 000						
306 Ministerstvo zahraničních věcí				335 853 086				1 634 852 273		132 157 000	250 000	47 580 000	1 892 733 722
307 Ministerstvo obrany	94 710 000	252 415 000	1 276 918 373	6 669 747 698	3 863 700	9 253 000		25 562 915 418	631 201	4 441 841 716	50 000 000	1 688 648 996	6 650 803 509
308 Národní bezpečnostní úřad				56 158 364				222 307 369		6 181 000	80 000	9 999 000	27 370 105
309 Kancelář veřejného ochránce práv				28 909 660	380 000			114 821 198	200 000	4 089 024	50 000	4 371 000	12 811 542
312 Ministerstvo financí		2 121 882		4 299 281 121	10 713 000			17 045 204 573	1 650 000	340 190 822	892 000	344 854 400	2 582 536 847
313 Ministerstvo práce a sociálních věcí				3 965 421 126				12 413 418 541	662 000	176 967 092		228 032 055	3 527 339 893
314 Ministerstvo vnitra		114 967 191	3 309 800	12 118 745 267	10 115 500			48 192 868 174	6 267 000	1 818 122 741	4 889 118	2 049 629 037	7 773 930 460
315 Ministerstvo životního prostředí				277 407 496				1 098 139 719		31 734 098	395 000	37 801 500	262 739 768
317 Ministerstvo pro místní rozvoj				104 501 474				414 156 622		1 697 889	900	1 227 467	354 982 581
321 Grantová agentura České republiky				14 855 365				66 081 731		2 338 000			34 668 579
322 Ministerstvo průmyslu a obchodu				287 565 318				1 143 233 879	100 000	29 797 100	1 126 000	41 950 790	583 831 865
327 Ministerstvo dopravy				168 210 913	5 830 000			671 706 316		330 846 072	556 800	32 747 769	462 164 129
328 Český telekomunikační úřad				105 197 697	5 004 000			421 437 485		10 466 000	100 000	11 926 000	85 830 096
329 Ministerstvo zemědělství				901 085 687	4 006 000			3 573 996 496	35 000	423 071 524	166 000	114 914 000	1 484 084 022
333 Ministerstvo školství, mládeže a tělovýchovy				251 299 418	3 500			1 003 608 250		28 162 036	205 000	20 840 000	141 641 460
334 Ministerstvo kultury				62 875 394				250 470 804		6 089 636	91 320	6 700 000	47 503 997
335 Ministerstvo zdravotnictví				509 331 026				2 016 227 556	120 000	55 153 281	175 200	51 233 737	876 861 521
336 Ministerstvo spravedlnosti			218 902 596	6 059 776 384	5 000			23 988 113 889	470 000	1 205 458 509	348 000	942 226 895	1 341 530 280
343 Úřad pro ochranu osobních údajů				25 109 372				99 397 456	20 000	1 369 000	30 000	1 548 000	46 641 819
344 Úřad průmyslového vlastnictví				36 468 517	200 000			144 563 535		6 300 000	150 000	3 550 000	24 707 640
345 Český statistický úřad				221 936 488	5 250 000			883 803 237	150 000	10 683 045	51 000	19 543 505	152 313 120
346 Český úřad zeměměřický a katastrální				696 239 860				2 756 144 206	200 000	39 895 000		71 136 000	437 786 222
348 Český báňský úřad				36 598 493				144 878 057		1 458 622	2 000	3 102 000	8 908 015
349 Energetický regulační úřad				60 824 911				240 780 267		1 879 000	50 000	5 050 000	31 154 664
353 Úřad pro ochranu hospodářské soutěže				48 928 973	2 000 000			195 689 250	100 000	4 824 000	130 000	5 800 000	27 220 000
355 Ústav pro studium totalitních režimů				37 663 570	3 942 000			153 609 790		4 239 128	77 000	5 990 000	14 115 354
358 Ústavní soud				37 646 630				149 027 192		5 463 000	45 000	4 950 000	16 226 000
359 Úřad Národní rozpočtové rady				4 243 728	631 400			17 430 537		540 000		246 000	3 421 000
361 Akademie věd České republiky				17 745 369	250 000			70 496 461		2 803 000	25 000	2 050 000	13 738 738
362 Národní sportovní agentura				7 811 833				30 923 766		200 000			8 980 000
371 Úřad pro dohled nad hospodařením politických stran a politických hnutí				4 843 100	97 000			19 268 798		863 000	10 000	354 319	6 159 000
372 Rada pro rozhlasové a televizní vysílání				12 627 696				49 987 743		1 950 000	20 000	916 000	8 893 129
373 Úřad pro přístup k dopravní infrastruktuře				4 930 231				19 516 713		64 000	1 000	218 000	1 942 442
374 Správa státních hmotných rezerv				63 602 615	20 000			251 796 029		22 059 000	30 000	22 121 200	2 074 230 782
375 Státní úřad pro jadernou bezpečnost				50 191 018				198 685 156		7 980 000	50 000	5 505 000	69 122 000
376 Generální inspekce bezpečnostních sborů		1 234 000		87 682 534	416 146			348 748 459	50 000	2 420 000	3 000	11 945 000	12 865 000
377 Technologická agentura České republiky				21 309 576				84 355 658		1 700 000		100 000	74 808 897
378 Národní úřad pro kybernetickou a informační bezpečnost				47 166 547				186 712 541		9 465 000	250 000	5 013 000	82 591 568
381 Nejvyšší kontrolní úřad				112 476 873	71 979			445 320 666	40 000	5 709 300	10 000	7 763 000	83 458 473
396 Státní dluh											46 456 880 286		15 000 000
397 Operace státních finančních aktiv													
398 Všeobecná pokladní správa													1 559 602 000
C E L K E M	94 710 000	370 738 073	1 499 130 769	38 243 345 111	56 682 225	9 353 000	305 351 000	147 882 671 481	10 695 201	9 239 732 253	46 517 764 624	5 877 314 920	33 441 649 391

VÝDAJE STÁTNÍHO ROZPOČTU PODLE KAPITOL
DRUHOVÉ TRŽDĚNÍ
v Kč

Kapitoly	517	518	519	51	521	522	523	524	525	52	531	532	533
	Ostatní nákupy	Výdaje na netransferové převody uvnitř organizace, na převzaté povinnosti a na jistoty	Výdaje související s neinvestičními nákupy, příspěvky, náhrady a věcné dary	Neinvestiční nákupy a související výdaje	Neinvestiční transfery podnikatelským subjektům	Neinvestiční transfery neziskovým a podobným organizacím	Neinvestiční nedotační transfery podnikatelským subjektům	Neinvestiční nedotační transfery neziskovým a podobným organizacím	Neinvestiční transfery v souvislosti s nemocenským pojištěním	Neinvestiční transfery soukromoprávní m subjektům	Neinvestiční transfery veřejným rozpočtům ústřední úrovně	Neinvestiční transfery veřejným rozpočtům územní úrovně	Neinvestiční transfery příspěvkovým a podobným organizacím
301 Kancelář prezidenta republiky	4 805 000		3 548 800	31 230 892									221 896 240
302 Poslanecká sněmovna Parlamentu	79 491 000	480 000	221 937 800	663 700 804									
303 Senát Parlamentu	32 422 257		95 068 580	282 571 837									
304 Úřad vlády České republiky	19 727 044	30 000	2 448 300	136 715 268	500 000	265 750 000				266 250 000		18 250 000	3 000 000
305 Bezpečnostní informační služba													
306 Ministerstvo zahraničních věcí	301 797 000	2 270 000	1 189 407 440	3 566 195 162	50 000 000	280 000 000				330 000 000			282 778 177
307 Ministerstvo obrany	5 080 571 281	5 000 000	495 695 960	18 413 192 663	372 468 600	35 600 000				408 068 600	22 979 000	12 147 400	2 451 077 023
308 Národní bezpečnostní úřad	6 129 693		195 000	49 954 798									
309 Kancelář veřejného ochránce práv	5 713 500		1 430 656	28 665 722									
312 Ministerstvo financí	478 590 079	10 000	64 470 010	3 813 194 158		58 147 079				58 147 079	23 520 000		
313 Ministerstvo práce a sociálních věcí	388 066 151	10 000	15 307 778	4 336 384 969	6 547 911 140	3 179 216 131				9 727 127 271	78 700 000	19 271 650 322	508 879 169
314 Ministerstvo vnitra	1 121 751 725	1 515 000	682 269 303	13 458 374 384	300 000	98 000 000				98 300 000		196 160 000	810 552 782
315 Ministerstvo životního prostředí	48 811 700	285 000	6 601 500	388 368 566	6 015 000	42 000 000				48 015 000	13 868 626	37 600 000	1 230 041 629
317 Ministerstvo pro místní rozvoj	1 676 461			359 585 298		135 064 852				135 064 852	109 000 000	405 185	352 038 516
321 Grantová agentura České republiky	1 905 000		40 000	38 951 579	15 100 000	17 000 000				32 100 000			4 095 000 000
322 Ministerstvo průmyslu a obchodu	104 049 446	300 000	78 930 000	840 085 201	33 099 944 710	21 000 000				33 120 944 710			585 548 680
327 Ministerstvo dopravy	51 493 936	830 000	5 242 022 385	6 120 661 091	133 136 000	8 500 000				141 636 000	1 444 735 000	3 190 110 771	265 111 108
328 Český telekomunikační úřad	14 210 500		1 623 010 000	1 745 542 596									
329 Ministerstvo zemědělství	192 175 769		518 149 736	2 732 596 051	1 799 573 250	198 000 000				1 997 573 250	7 586 393 230	163 000 000	1 219 985 001
333 Ministerstvo školství, mládeže a tělovýchovy	81 513 554		1 335 000	273 697 050	351 344 400	2 863 395 971				3 214 740 371		167 473 909 813	42 504 434 719
334 Ministerstvo kultury	14 689 670		2 222 579 208	2 297 653 831	299 216 000	1 772 428 020				2 071 644 020	809 327 380	459 161 000	5 760 617 498
335 Ministerstvo zdravotnictví	84 749 139	1 085 000	2 138 365	1 071 516 243	547 000 000	122 647 206				669 647 206		106 000 000	2 387 253 507
336 Ministerstvo spravedlnosti	368 668 091	926 000	1 014 344 157	4 873 971 932		17 000 000				17 000 000			38 865 230
343 Úřad pro ochranu osobních údajů	4 292 500	35 000	3 282 100	57 218 419									
344 Úřad průmyslového vlastnictví	6 000 000		400 000	41 107 640									
345 Český statistický úřad	20 711 680		3 225 000	206 677 350									
346 Český úřad zeměměřický a katastrální	44 893 500		480 000	594 390 722									
348 Český báňský úřad	1 843 368		403 000	15 727 005									
349 Energetický regulační úřad	6 807 000	73 000	663 000	45 676 664									
353 Úřad pro ochranu hospodářské soutěže	10 303 483		2 550 000	50 927 483									
355 Ústav pro studium totalitních režimů	3 525 398		305 000	28 251 880									
358 Ústavní soud	7 273 976		6 026 000	39 983 976									
359 Úřad Národní rozpočtové rady	870 000		760 900	5 837 900									
361 Akademie věd České republiky	5 250 000		2 400 000	26 266 738		12 100 000				12 100 000			5 384 085 230
362 Národní sportovní agentura				9 180 000		4 638 752 478				4 638 752 478			19 049 210
371 Úřad pro dohled nad hospodařením politických stran a politických hnutí	352 000		70 000	7 808 319									
372 Rada pro rozhlasové a televizní vysílání	4 155 000		15 000	15 949 129									
373 Úřad pro přístup k dopravní infrastruktuře	271 375			2 496 817									
374 Správa státních hmotných rezerv	68 317 000	230 000	286 000	2 187 273 982									
375 Státní úřad pro jadernou bezpečnost	12 993 223		2 275 000	97 925 223									116 573 524
376 Generální inspekce bezpečnostních sborů	11 701 740		3 248 947	42 233 687									
377 Technologická agentura České republiky	4 400 000		1 500 000	82 508 897	2 569 220 000	60 000 000				2 629 220 000			2 073 000 000
378 Národní úřad pro kybernetickou a informační bezpečnost	24 790 000		6 110 000	128 219 568									
381 Nejvyšší kontrolní úřad	11 229 000		5 767 200	113 976 973									
396 Státní dluh			5 000 000	46 476 880 286									
397 Operace státních finančních aktiv		50 000 000		50 000 000								90 000 000	
398 Všeobecná pokladní správa	75 000 000		638 185 000	2 272 787 000	841 330 000	1 280 490 000				2 121 820 000	77 000 000 000	13 758 607 400	
C E L K E M	8 807 988 239	63 089 000	14 163 882 125	118 122 115 753	46 633 059 100	15 105 091 737	0	0	0	61 738 150 837	87 088 523 236	204 777 001 891	70 309 787 243

VÝDAJE STÁTNÍHO ROZPOČTU PODLE KAPITOL
DRUHOVÉ TRŽIDENÍ
v Kč

Kapitoly	534 Převody vlastním fondům a ve vztahu k úvartm bez plné právní subjektivity	535 Převody do vlastních fondů přes rok	536 Ostatní neinvestiční transfery jiným veřejným rozpočtům, platby daní a další povinné platby	53 Neinvestiční transfery veřejnoprávním subjektům a mezi peněžními fondy téhož subjektu a platby daní	541 Sociální dávky	542 Náhrady placené obyvatelstvu	549 Ostatní neinvestiční transfery obyvatelstvu	54 Neinvestiční transfery obyvatelstvu	551 Neinvestiční transfery mezinárodním vládním organizacím a nadnárodním orgánům	552 Neinvestiční transfery cizím státům	553 Ostatní neinvestiční transfery do zahraničí	554 Členské příspěvky mezinárodním organizacím	55 Neinvestiční transfery a související platby do zahraničí
301 Kancelář prezidenta republiky	1 337 184			223 233 424		500 000	1 700 000	2 200 000					
302 Poslanecká sněmovna Parlamentu	4 215 286		2 560 000	6 775 286		800 000		800 000	50 000		50 000	1 950 000	2 050 000
303 Senát Parlamentu	2 315 033		1 870 000	4 185 033		250 000		250 000	1 250 000				1 250 000
304 Úřad vlády České republiky	6 459 499		320 000	28 029 499		1 604 000	1 500 000	3 104 000	662 000				662 000
305 Bezpečnostní informační služba													
306 Ministerstvo zahraničních věcí	19 715 929		8 525 000	311 019 106		2 220 000	200 000	2 420 000	1 372 966 402		241 873 640		1 614 840 042
307 Ministerstvo obrany	343 480 167		99 369 600	2 929 053 190	8 014 000 000	20 897 000	3 351 551 261	11 386 448 261	556 357 950		8 000 000		564 357 950
308 Národní bezpečnostní úřad	3 294 571		30 000	3 324 571		242 662		242 662					
309 Kancelář veřejného ochránce práv	1 575 534		26 000	1 601 534		400 000		400 000				125 000	125 000
312 Ministerstvo financí	253 653 344		66 478 000	343 651 344	675 180 173	39 050 000	36 270 000	750 500 173	5 479 500			1 500 000	6 979 500
313 Ministerstvo práce a sociálních věcí	168 149 998		1 984 630	20 029 364 119	659 919 422 138	295 064 540	350 000	660 214 836 678	320 000			500 000	820 000
314 Ministerstvo vnitra	715 755 513		9 286 847	1 731 755 142	11 239 721 000	21 575 051	176 211 696	11 437 507 747	3 427 780		140 000 000	9 689 220	153 117 000
315 Ministerstvo životního prostředí	16 176 697		2 964 500	1 300 651 452		2 730 000	3 527 688	6 257 688	250 000 000				250 000 000
317 Ministerstvo pro místní rozvoj	6 015 247		9 900	467 468 848		22 500		22 500	6 000 000				6 000 000
321 Grantová agentura České republiky	649 690			4 095 649 690		100 000	500 000	600 000					
322 Ministerstvo průmyslu a obchodu	16 547 787		5 160 100	607 256 567		4 486 000		4 486 000	30 002 000				30 002 000
327 Ministerstvo dopravy	9 809 632		3 078 800	4 912 845 311		1 483 189		1 483 189	1 227 572 000		170 000	60 000	1 227 802 000
328 Český telekomunikační úřad	5 974 481		1 595 000	7 569 481		1 500 000		1 500 000	2 975 000				2 975 000
329 Ministerstvo zemědělství	52 661 152		2 930 000	9 024 969 383		6 849 200	420 000	7 269 200				6 500 000	6 500 000
333 Ministerstvo školství, mládeže a tělovýchovy	13 378 025		184 828	209 991 907 385		2 217 872	6 519 500	8 737 372			33 808 961	717 066 816	750 875 777
334 Ministerstvo kultury	3 444 924		100 000	7 032 650 802		678 428	133 359 000	134 037 428	11 813 500		8 410 000		20 223 500
335 Ministerstvo zdravotnictví	29 372 863		10 960 900	2 533 587 270		7 755 500		7 755 500				1 610 000	1 610 000
336 Ministerstvo spravedlnosti	353 256 897		4 277 500	396 399 627	1 527 100 000	38 085 000	66 600 000	1 631 785 000	1 086 000			1 752 000	2 838 000
343 Úřad pro ochranu osobních údajů	1 447 944		13 000	1 460 944		200 000		200 000					
344 Úřad průmyslového vlastnictví	2 140 617		50 000	2 190 617		500 000		500 000	3 050 000				3 050 000
345 Český statistický úřad	12 532 344		141 000	12 673 344		2 900 000		2 900 000				40 000	40 000
346 Český úřad zeměměřický a katastrální	41 195 082		501 000	41 696 082		11 163 000		11 163 000				300 000	300 000
348 Český báňský úřad	2 163 715		44 000	2 207 715		420 000		420 000					
349 Energetický regulační úřad	3 552 797		61 000	3 613 797		450 000		450 000			1 000 000		1 000 000
353 Úřad pro ochranu hospodářské soutěže	2 855 142		25 000	2 880 142		360 000		360 000					
355 Ústav pro studium totalitních režimů	2 158 152		20 500	2 178 652		320 000		320 000				10 000	10 000
358 Ústavní soud	2 210 391		208 000	2 418 391		100 000		100 000	60 000				60 000
359 Úřad Národní rozpočtové rady	147 788		3 000	150 788		50 000		50 000					
361 Akademie věd České republiky	1 026 801		10 000	5 385 122 031		200 000	1 000 000	1 200 000				500 000	500 000
362 Národní sportovní agentura	340 671			19 389 881								1 841 819	1 841 819
371 Úřad pro dohled nad hospodařením politických stran a politických hnutí	262 574		35 000	297 574		60 000		60 000					
372 Rada pro rozhlasové a televizní vysílání	425 215		8 000	433 215		40 000		40 000					
373 Úřad pro přístup k dopravní infrastruktuře	285 730		2 000	287 730		10 000		10 000					
374 Správa státních hmotných rezerv	3 758 318		445 900	4 204 218		1 100 000		1 100 000					
375 Státní úřad pro jadernou bezpečnost	2 965 689		107 000	119 646 213		300 000		300 000	1 085 580			230 000	1 315 580
376 Generální inspekce bezpečnostních sborů	5 165 120		290 000	5 455 120	46 304 000	200 000		46 504 000					
377 Technologická agentura České republiky	1 180 445			2 074 180 445		100 000		100 000			23 850 000		23 850 000
378 Národní úřad pro kybernetickou a informační bezpečnost	2 779 332		15 000	2 794 332		500 000		500 000				4 340 000	4 340 000
381 Nejvyšší kontrolní úřad	6 096 316		68 300	6 164 616		1 020 000		1 020 000	150 000				150 000
396 Státní dluh			5 000 000	5 000 000									
397 Operace státních finančních aktiv				90 000 000									
398 Všeobecná pokladní správa			40 000 000	90 798 607 400			11 600 000 000	11 600 000 000	50 496 070 000				50 496 070 000
CELKEM	2 121 929 636	0	268 759 305	364 566 001 311	681 421 727 311	468 503 942	15 379 709 145	697 269 940 398	53 970 377 712	0	457 162 601	748 014 855	55 175 555 168

VÝDAJE STÁTNÍHO ROZPOČTU PODLE KAPITOL
DRUHOVÉ TRŽIDĚNÍ
v Kč

K a p i t o l y	561	562	563	564	565	566	567	56	571	572	573	574	575	576
	Neinvestiční půjčené prostředky podnikatelským subjektům	Neinvestiční půjčené prostředky neziskovým a podobným organizacím	Neinvestiční půjčené prostředky veřejným rozpočtům ústřední úrovně	Neinvestiční půjčené prostředky veřejným rozpočtům územní úrovně	Neinvestiční půjčené prostředky příspěvkovým a podobným organizacím	Neinvestiční půjčené prostředky obyvatelstvu	Neinvestiční půjčené prostředky do zahraničí	Neinvestiční půjčené prostředky	Převody Národnímu fondu na spolufinancování programu Phare	Převody Národnímu fondu na spolufinancování programu Ispa	Převody Národnímu fondu na spolufinancování programu Sapard	Převody Národnímu fondu na spolufinancování komunitárních programů	Převody Národnímu fondu na spolufinancování ostatních programů Evropské unie a ČR	Převody Národnímu fondu na spolufinancování pomoci ČR ze zahraničí
301 Kancelář prezidenta republiky 302 Poslanecká sněmovna Parlamentu 303 Senát Parlamentu 304 Úřad vlády České republiky 305 Bezpečnostní informační služba 306 Ministerstvo zahraničních věcí 307 Ministerstvo obrany 308 Národní bezpečnostní úřad 309 Kancelář veřejného ochránce práv 312 Ministerstvo financí 313 Ministerstvo práce a sociálních věcí 314 Ministerstvo vnitra 315 Ministerstvo životního prostředí 317 Ministerstvo pro místní rozvoj 321 Grantová agentura České republiky 322 Ministerstvo průmyslu a obchodu 327 Ministerstvo dopravy 328 Český telekomunikační úřad 329 Ministerstvo zemědělství 333 Ministerstvo školství, mládeže a tělovýchovy 334 Ministerstvo kultury 335 Ministerstvo zdravotnictví 336 Ministerstvo spravedlnosti 343 Úřad pro ochranu osobních údajů 344 Úřad průmyslového vlastnictví 345 Český statistický úřad 346 Český úřad zeměměřický a katastrální 348 Český báňský úřad 349 Energetický regulační úřad 353 Úřad pro ochranu hospodářské soutěže 355 Ústav pro studium totalitních režimů 358 Ústavní soud 359 Úřad Národní rozpočtové rady 361 Akademie věd České republiky 362 Národní sportovní agentura 371 Úřad pro dohled nad hospodařením politických stran a politických hnutí 372 Rada pro rozhlasové a televizní vysílání 373 Úřad pro přístup k dopravní infrastruktuře 374 Správa státních hmotných rezerv 375 Státní úřad pro jadernou bezpečnost 376 Generální inspekce bezpečnostních sborů 377 Technologická agentura České republiky 378 Národní úřad pro kybernetickou a informační bezpečnost 381 Nejvyšší kontrolní úřad 396 Státní dluh 397 Operace státních finančních aktiv 398 Všeobecná pokladní správa						200 000	200 000							
C E L K E M	0	0	0	0	0	200 000	0	200 000	0	0	0	0	0	0

VÝDAJE STÁTNÍHO ROZPOČTU PODLE KAPITOL
DRUHOVÉ TRŽIDĚNÍ
v Kč

Kapitoly	577 Převody ze státního rozpočtu do Národního fondu na vyrovnání kurzových rozdílů	579 Ostatní převody do Národního fondu	57 Neinvestiční převody Národnímu fondu	581 Výdaje na náhrady za nezpůsobenou újmu	58 Výdaje na náhrady za nezpůsobenou újmu	590 Ostatní neinvestiční výdaje	599 Dočasné zařazení výdajů	59 Ostatní neinvestiční výdaje	5 BĚŽNÉ VÝDAJE CELKEM	611 Pořízení dlouhodobého nehmotného majetku	612 Pořízení dlouhodobého hmotného majetku	613 Pozemky	614 Nadlimitní věcná břemena a právo stavby
301 Kancelář prezidenta republiky									353 053 480				
302 Poslanecká sněmovna Parlamentu									1 319 443 530	8 000 000	47 000 000		
303 Senát Parlamentu				8 500 000	8 500 000				602 149 832	800 000	15 900 000		
304 Úřad vlády České republiky						550 000		550 000	945 386 872	900 000	26 100 000		
305 Bezpečnostní informační služba						1 797 315 000		1 797 315 000	1 797 315 000				
306 Ministerstvo zahraničních věcí									7 459 526 583	59 200 000	472 588 000		
307 Ministerstvo obrany				9 595 000	9 595 000	3 308 915 840		3 308 915 840	62 582 546 922	624 445 000	14 428 786 762		
308 Národní bezpečnostní úřad									275 829 400	4 000 000	15 251 027		
309 Kancelář veřejného ochránce práv									145 613 454	300 000	8 046 000		
312 Ministerstvo financí				7 600 000	7 600 000	749 194		749 194	22 026 026 021	783 275 478	647 031 000		
313 Ministerstvo práce a sociálních věcí				490 000 000	490 000 000	21 818		21 818	707 211 973 396	245 386 840	323 141 191		
314 Ministerstvo vnitra				31 000 000	31 000 000	324 596 730		324 596 730	75 427 519 177	131 565 124	3 538 855 691	20 300 000	
315 Ministerstvo životního prostředí				120 000 000	120 000 000	572 938 956		572 938 956	3 784 371 381	12 920 225	4 840 000		
317 Ministerstvo pro místní rozvoj						54 439 655		54 439 655	1 436 737 775				
321 Grantová agentura České republiky						67 863 000		67 863 000	4 301 246 000	1 500 000	2 000 000		
322 Ministerstvo průmyslu a obchodu						57 344 189		57 344 189	35 803 352 546	352 067 500	70 187 467		
327 Ministerstvo dopravy				6 000 000 000	6 000 000 000	1		1	19 076 133 908	38 610 508	25 531 843		
328 Český telekomunikační úřad									2 179 024 562	49 300 000	15 100 000		
329 Ministerstvo zemědělství				255 100 000	255 100 000	12 300 000		12 300 000	17 610 304 380		387 000 000		
333 Ministerstvo školství, mládeže a tělovýchovy						10 953 291		10 953 291	215 254 519 496	15 345 847	115 137 922		
334 Ministerstvo kultury						1 804 788		1 804 788	11 808 485 173	100 311 950	41 015 917		
335 Ministerstvo zdravotnictví						45 000 000		45 000 000	6 345 343 775	21 000 000	50 490 000		
336 Ministerstvo spravedlnosti				3 227 500	3 227 500	153 899 000		153 899 000	31 067 234 948	13 879 923	1 026 735 786		
343 Úřad pro ochranu osobních údajů									158 276 819	5 500 000	8 000 000		
344 Úřad průmyslového vlastnictví									191 411 792	6 800 000	4 200 000		
345 Český statistický úřad				150 000	150 000				1 106 243 931	36 991 796	16 640 000		
346 Český úřad zeměměřický a katastrální									3 403 694 010	78 197 000	64 153 000		
348 Český báňský úřad									163 232 777	100 000	79 231		
349 Energetický regulační úřad				1 000	1 000				291 521 728	6 743 000	3 900 000		
353 Úřad pro ochranu hospodářské soutěže									249 856 875		8 800 000		
355 Ústav pro studium totalitních režimů									184 370 322		60 000 000		
358 Ústavní soud									191 589 559	2 550 000	5 756 176		
359 Úřad Národní rozpočtové rady									23 469 225	200 000	150 000		
361 Akademie věd České republiky									5 495 685 230				
362 Národní sportovní agentura						20 819 276		20 819 276	4 720 907 220		10 000 724		
371 Úřad pro dohled nad hospodařením politických stran a politických hnutí									27 434 691	730 000	6 280 000		
372 Rada pro rozhlasové a televizní vysílání									66 410 087	100 000	800 000		
373 Úřad pro přístup k dopravní infrastruktuře									22 311 260				
374 Správa státních hmotných rezerv						80 000		80 000	2 444 454 229	3 535 000	133 815 000		
375 Státní úřad pro jadernou bezpečnost									417 872 172	3 242 000	11 800 000		
376 Generální inspekce bezpečnostních sborů						3 000 000		3 000 000	445 941 266				
377 Technologická agentura České republiky									4 894 215 000	100 000	200 000		
378 Národní úřad pro kybernetickou a informační bezpečnost									322 566 441	9 059 265	207 692 000		
381 Nejvyšší kontrolní úřad						10 000		10 000	566 642 255	6 000 000	16 300 000		
396 Státní dluh									46 481 880 286				
397 Operace státních finančních aktiv						75 000 000		75 000 000	215 000 000				
398 Všeobecná pokladní správa		500 000 000	500 000 000	260 200 000	260 200 000	11 784 653 573		11 784 653 573	169 834 137 973	15 000 000	150 000 000		
CELKEM	0	500 000 000	500 000 000	7 185 373 500	7 185 373 500	18 292 254 311	0	18 292 254 311	1 470 732 262 759	2 637 656 456	21 969 304 737	20 300 000	0

VÝDAJE STÁTNÍHO ROZPOČTU PODLE KAPITOL
DRUHOVÉ TRŽIDENÍ
v Kč

Kapitoly	61 Investiční nákupy a související výdaje	620 Nákup akcií a majetkových podílů	621 Vklady do fondací a ústavů	62 Nákup akcií a majetkových podílů a vklady do fondací a ústavů	631 Investiční transfery podnikatelským subjektům	632 Investiční transfery nezikovným a podobným organizacím	633 Investiční transfery veřejným rozpočtům ústřední úrovně	634 Investiční transfery veřejným rozpočtům územní úrovně	635 Investiční transfery příspěvkovým a podobným organizacím	636 Investiční převody vlastním fondům	637 Investiční transfery obyvatelstvu	638 Investiční transfery do zahraničí	63 Investiční transfery	641 Investiční půjčené prostředky podnikatelským subjektům
301 Kancelář prezidenta republiky									51 840 000				51 840 000	
302 Poslanecká sněmovna Parlamentu	55 000 000													
303 Senát Parlamentu	16 700 000													
304 Úřad vlády České republiky	27 000 000													
305 Bezpečnostní informační služba														
306 Ministerstvo zahraničních věcí	531 788 000													
307 Ministerstvo obrany	15 053 231 762								302 750 858			182 194 310	484 945 168	
308 Národní bezpečnostní úřad	19 251 027													
309 Kancelář veřejného ochránce práv	8 346 000													
312 Ministerstvo financí	1 430 306 478													
313 Ministerstvo práce a sociálních věcí	568 528 031							503 000 000	27 440 000				530 440 000	
314 Ministerstvo vnitra	3 690 720 815							330 000 000	70 000 000				400 000 000	
315 Ministerstvo životního prostředí	17 760 225								6 024 000				6 024 000	
317 Ministerstvo pro místní rozvoj													748 013 997	
321 Grantová agentura České republiky	3 500 000					7 013 997	340 000 000	401 000 000	5 800 000				5 800 000	
322 Ministerstvo průmyslu a obchodu	422 254 967				130 404 805			150 000 000	24 000 000				304 404 805	
327 Ministerstvo dopravy	64 142 351						30 780 265 000		28 860 000				30 809 125 000	
328 Český telekomunikační úřad	64 400 000													
329 Ministerstvo zemědělství	387 000 000				1 193 173 000	3 000 000	3 297 515 373	651 147 000					5 144 835 373	
333 Ministerstvo školství, mládeže a tělovýchovy	130 483 769				11 556 000	87 454 100		470 000 000	3 743 078 210				4 312 088 310	
334 Ministerstvo kultury	141 327 867					4 500 000	185 000 000	345 300 000	1 827 403 632				2 362 203 632	
335 Ministerstvo zdravotnictví	71 490 000					15 000 000		35 000 000	1 088 510 000				1 138 510 000	
336 Ministerstvo spravedlnosti	1 040 615 709													
343 Úřad pro ochranu osobních údajů	13 500 000													
344 Úřad průmyslového vlastnictví	11 000 000													
345 Český statistický úřad	53 631 796													
346 Český úřad zeměměřičký a katastrální	142 350 000													
348 Český báňský úřad	179 231													
349 Energetický regulační úřad	10 643 000													
353 Úřad pro ochranu hospodářské soutěže	8 800 000													
355 Ústav pro studium totalitních režimů	60 000 000													
358 Ústavní soud	8 306 176													
359 Úřad Národní rozpočtové rady	350 000													
361 Akademie věd České republiky									1 090 000 000				1 090 000 000	
362 Národní sportovní agentura	10 000 724					2 234 575 000							2 234 575 000	
371 Úřad pro dohled nad hospodařením politických stran a politických hnutí	7 010 000													
372 Rada pro rozhlasové a televizní vysílání	900 000													
373 Úřad pro přístup k dopravní infrastruktuře														
374 Správa státních hmotných rezerv	137 350 000													
375 Státní úřad pro jadernou bezpečnost	15 042 000								20 000 000				20 000 000	
376 Generální inspekce bezpečnostních sborů														
377 Technologická agentura České republiky	300 000													
378 Národní úřad pro kybernetickou a informační bezpečnost	216 751 265													
381 Nejvyšší kontrolní úřad	22 300 000													
396 Státní dluh														
397 Operace státních finančních aktiv					230 000 000								230 000 000	
398 Všeobecná pokladní správa	165 000 000	285 000 000		285 000 000				755 000 000					755 000 000	
CELKEM	24 627 261 193	285 000 000	0	285 000 000	1 565 133 805	2 351 543 097	34 602 780 373	3 640 447 000	8 285 706 700	0	0	182 194 310	50 627 805 285	0

VÝDAJE STÁTNÍHO ROZPOČTU PODLE KAPITOL
DRUHOVÉ TRŽDĚNÍ
v Kč

[illegible]

VÝDAJE STÁTNÍHO ROZPOČTU PODLE KAPITOL
 DRUHOVÉ TRŽDĚNÍ
 v Kč

K a p i t o l y	67	690	69	6	0
	Investiční převody Národnímu fondu	Ostatní kapitálové výdaje	Ostatní kapitálové výdaje	KAPITÁLOVÉ VÝDAJE CELKEM	VÝDAJE STÁTNÍHO ROZPOČTU CELKEM
301 Kancelář prezidenta republiky				51 840 000	404 893 480
302 Poslanecká sněmovna Parlamentu				55 000 000	1 374 443 530
303 Senát Parlamentu				16 700 000	618 849 832
304 Úřad vlády České republiky		2 000 000	2 000 000	29 000 000	974 386 872
305 Bezpečnostní informační služba		350 000 000	350 000 000	350 000 000	2 147 315 000
306 Ministerstvo zahraničních věcí				531 788 000	7 991 314 583
307 Ministerstvo obrany		7 195 276 148	7 195 276 148	22 733 453 078	85 316 000 000
308 Národní bezpečnostní úřad				19 251 027	295 080 427
309 Kancelář veřejného ochránce práv				8 346 000	153 959 454
312 Ministerstvo financí		3 831 850	3 831 850	1 434 138 328	23 460 164 349
313 Ministerstvo práce a sociálních věcí				1 098 968 031	708 310 941 427
314 Ministerstvo vnitra		159 537 431	159 537 431	4 250 258 246	79 677 777 423
315 Ministerstvo životního prostředí		1 458 998 680	1 458 998 680	1 482 782 905	5 267 154 286
317 Ministerstvo pro místní rozvoj		1 406 097 823	1 406 097 823	2 154 111 820	3 590 849 595
321 Grantová agentura České republiky		20 000 000	20 000 000	29 300 000	4 330 546 000
322 Ministerstvo průmyslu a obchodu				726 659 772	36 530 012 318
327 Ministerstvo dopravy				30 873 267 351	49 949 401 259
328 Český telekomunikační úřad				64 400 000	2 243 424 562
329 Ministerstvo zemědělství				5 531 835 373	23 142 139 753
333 Ministerstvo školství, mládeže a tělovýchovy				4 442 572 079	219 697 091 575
334 Ministerstvo kultury				2 503 531 499	14 312 016 672
335 Ministerstvo zdravotnictví				1 210 000 000	7 555 343 775
336 Ministerstvo spravedlnosti		32 210 000	32 210 000	1 072 825 709	32 140 060 657
343 Úřad pro ochranu osobních údajů				13 500 000	171 776 819
344 Úřad průmyslového vlastnictví				11 000 000	202 411 792
345 Český statistický úřad				53 631 796	1 159 875 727
346 Český úřad zeměměřický a katastrální				142 350 000	3 546 044 010
348 Český báňský úřad				179 231	163 412 008
349 Energetický regulační úřad				10 643 000	302 164 728
353 Úřad pro ochranu hospodářské soutěže				8 800 000	258 656 875
355 Ústav pro studium totalitních režimů				60 000 000	244 370 322
358 Ústavní soud				8 306 176	199 895 735
359 Úřad Národní rozpočtové rady				350 000	23 819 225
361 Akademie věd České republiky				1 090 000 000	6 585 685 230
362 Národní sportovní agentura				2 244 575 724	6 965 482 944
371 Úřad pro dohled nad hospodařením politických stran a politických hnutí				7 010 000	34 444 691
372 Rada pro rozhlasové a televizní vysílání				900 000	67 310 087
373 Úřad pro přístup k dopravní infrastruktuře				0	22 311 260
374 Správa státních hmotných rezerv				137 350 000	2 581 804 229
375 Státní úřad pro jadernou bezpečnost				35 042 000	452 914 172
376 Generální inspekce bezpečnostních sborů		10 000 000	10 000 000	10 000 000	455 941 266
377 Technologická agentura České republiky				300 000	4 894 515 000
378 Národní úřad pro kybernetickou a informační bezpečnost				216 751 265	539 317 706
381 Nejvyšší kontrolní úřad				22 300 000	588 942 255
396 Státní dluh				0	46 481 880 286
397 Operace státních finančních aktiv				230 000 000	445 000 000
398 Všeobecná pokladní správa				1 205 000 000	171 039 137 973
C E L K E M	0	10 637 951 932	10 637 951 932	86 178 018 410	1 556 910 281 169

VÝDAJE STÁTNÍHO ROZPOČTU PODLE KAPITOL
DRUHOVÉ TŘÍDĚNÍ
v Kč

K a p i t o l y	501	5011	5012	5013	5014	5019	502	5021	5022	5023	5024	5025	5026
	Platy	Platy zaměstnanců v pracovním poměru vyjma zaměstnanců na služebních místech	Platy zaměstnanců bezpečnostních sborů a ozbrojených sil ve služebním poměru	Platy zaměstnanců na služebních místech podle zákona o státní službě	Platy zaměstnanců v pracovním poměru odvozované od platů ústavních činitelů	Ostatní platy	Ostatní platby za provedenou práci	Ostatní osobní výdaje	Platy představitelů státní moci a některých orgánů	Odměny členů zastupitelstev obcí a krajů	Odstupné	Odbyté	Odhodné
301 Kancelář prezidenta republiky	66 859 194	66 859 194					6 047 821	2 614 621	3 433 200				
302 Poslanecká sněmovna Parlamentu	210 764 239	210 764 239					330 754 904	6 944 365	263 351 445		109 094		60 350 000
303 Senát Parlamentu	115 751 599	115 751 599					128 657 939	1 655 522	112 002 417				15 000 000
304 Úřad vlády České republiky	323 427 476	120 352 144		203 075 332			55 607 363	42 543 363	10 464 000		1 300 000	1 300 000	
305 Bezpečnostní informační služba													
306 Ministerstvo zahraničních věcí	980 769 152	89 835 909		890 933 243			7 851 758	5 773 358	2 078 400				
307 Ministerstvo obrany	17 694 996 308	3 116 292 679	13 837 848 738	740 854 891			1 722 669 102	77 137 720	2 078 400		2 693 109	90 000	
308 Národní bezpečnostní úřad	164 728 567	164 728 567					1 420 438	1 120 438			300 000		
309 Kancelář veřejného ochránce práv	78 376 758	78 376 758					7 154 780	2 805 980	4 348 800				
312 Ministerstvo financí	12 682 667 129	1 672 974 311	2 549 958 762	8 356 806 456	102 927 600		52 543 323	44 267 923			6 153 518		
313 Ministerstvo práce a sociálních věcí	8 404 427 034	865 470 458		7 538 956 576			40 497 577	38 419 177	2 078 400				
314 Ministerstvo vnitra	35 729 352 751	4 888 603 515	29 277 367 412	1 563 381 824			275 809 719	142 704 082			14 828 646		
315 Ministerstvo životního prostředí	808 834 737	110 575 006		698 259 731			11 897 486	9 319 086	2 078 400		500 000		
317 Ministerstvo pro místní rozvoj	300 762 363	68 253 579		232 508 784			8 892 785	6 414 385	2 078 400		400 000		
321 Grantová agentura České republiky	32 484 485	32 484 485					18 741 881	18 741 881					
322 Ministerstvo průmyslu a obchodu	827 389 453	122 307 798		705 081 655			28 279 108	19 159 108	2 036 400		4 883 600	2 200 000	
327 Ministerstvo dopravy	490 481 430	67 935 527		422 545 903			7 183 973	5 105 573	2 078 400				
328 Český telekomunikační úřad	298 724 011			298 724 011			13 886 777	4 298 977	8 962 800				625 000
329 Ministerstvo zemědělství	2 633 057 432	406 301 732		2 226 755 700			35 847 377	30 445 771	2 078 400		1 376 726	1 946 480	
333 Ministerstvo školství, mládeže a tělovýchovy	666 875 052	116 142 142		550 732 910			83 404 195	79 825 795	2 078 400		1 000 000	500 000	
334 Ministerstvo kultury	172 246 191	29 314 744		142 931 447			15 349 219	12 770 819	2 078 400		500 000		
335 Ministerstvo zdravotnictví	1 468 843 129	288 151 065		1 180 692 064			38 053 401	35 975 001	2 078 400				
336 Ministerstvo spravedlnosti	12 285 197 843	6 552 785 086	3 622 148 131	212 206 726	1 898 057 900		5 643 134 662	96 006 566	5 328 225 500				
343 Úřad pro ochranu osobních údajů	72 397 172	12 295 943		46 843 629	13 257 600		1 890 912	1 890 912					
344 Úřad průmyslového vlastnictví	107 030 836	16 375 931		90 654 905			864 182	864 182					
345 Český statistický úřad	626 616 749	64 830 330		559 264 019	2 522 400		30 000 000	30 000 000					
346 Český úřad zeměměřický a katastrální	2 057 086 037	132 658 603		1 924 427 434			2 818 309	2 818 309					
348 Český báňský úřad	108 185 751	22 089 767		86 095 984			93 813	93 813					
349 Energetický regulační úřad	177 639 832	26 732 744		142 250 288	8 656 800		2 315 524	2 315 524					
353 Úřad pro ochranu hospodářské soutěže	142 757 095	19 665 357		114 334 138	8 757 600		2 003 182	2 003 182					
355 Ústav pro studium totalitních režimů	107 907 568	76 426 301		31 481 267			4 096 652	877 052	3 219 600				
358 Ústavní soud	73 254 362	73 254 362					38 126 200	961 000	37 165 200				
359 Úřad Národní rozpočtové rady	7 389 409	7 389 409					5 166 000	900 000	4 266 000				
361 Akademie věd České republiky	51 340 019	51 340 019					1 161 073	1 161 073					
362 Národní sportovní agentura	19 074 558	2 800 000		16 274 558			4 078 400	2 000 000	2 078 400				
371 Úřad pro dohled nad hospodařením politických stran a politických hnutí	13 128 698	1 524 207		4 824 491	6 780 000		1 200 000	1 200 000					
372 Rada pro rozhlasové a televizní vysílání	21 260 751	1 602 907		19 657 844			16 099 296	1 377 696	14 721 600				
373 Úřad pro přístup k dopravní infrastruktuře	14 286 482	3 078 909		11 207 573			300 000	300 000					
374 Správa státních hmotných rezerv	186 815 885	105 274 208		81 541 677			1 357 529	907 529			450 000		
375 Státní úřad pro jadernou bezpečnost	148 284 438	14 166 473		134 117 965			209 700	209 700					
376 Generální inspekce bezpečnostních sborů	258 255 995	28 596 591	229 659 404				2 393 784	1 159 784					
377 Technologická agentura České republiky	59 022 247	59 022 247					4 023 835	4 023 835					
378 Národní úřad pro kybernetickou a informační bezpečnost	138 966 561	138 966 561					579 433	579 433					
381 Nejvyšší kontrolní úřad	304 815 820	304 815 820					27 955 994	1 719 194	26 092 800		144 000		
396 Státní dluh													
397 Operace státních finančních aktiv													
398 Všeobecná pokladní správa													
C E L K E M	101 132 532 598	20 347 167 226	49 516 982 447	29 227 423 025	2 040 959 900	0	8 680 419 406	741 411 729	5 841 152 162	0	34 638 693	6 036 480	75 975 000

VÝDAJE STÁTNÍHO ROZPOČTU PODLE KAPITOL
DRUHOVÉ TRŽDĚNÍ
v Kč

Kapitoly	5027 Peněžní náležitosti vojáků v záloze ve službě	5028 Kázeňské odměny poskytnuté formou peněžitých darů	5029 Ostatní platby za provedenou práci jinde nezařazené	503 Povinné pojistné placené zaměstnavatelem	504 Odměny za užití duševního vlastnictví	505 Mzdové náhrady	506 Mzdy podle cizího práva	50 Platy a podobné a související výdaje	512 Výdaje na některé úpravy hmotných věcí a pořízení některých práv k hmotným věcem	513 Nákup materiálu	514 Úroky a ostatní finanční výdaje	515 Nákup vody, paliv a energie	516 Nákup služeb
301 Kancelář prezidenta republiky				23 482 149				96 389 164		935 000	25 000		21 917 092
302 Poslanecká sněmovna Parlamentu				162 598 297				704 117 440		37 784 011		30 430 000	297 674 593
303 Senát Parlamentu				77 540 424	150 000			322 099 962		15 384 000	500 000	15 750 000	126 449 000
304 Úřad vlády České republiky				128 113 774	3 533 000	100 000		510 781 613		15 765 750	200 000	18 944 925	85 913 327
305 Bezpečnostní informační služba							288 351 000						
306 Ministerstvo zahraničních věcí				334 153 867				1 611 125 777		120 660 000	250 000	47 750 000	1 778 851 386
307 Ministerstvo obrany	104 181 000	252 415 000	1 284 073 873	6 849 042 802	3 863 700	9 253 000		26 279 824 912	31 705 201	5 806 182 050	50 000 800	1 892 973 936	6 730 309 813
308 Národní bezpečnostní úřad				56 158 364				222 307 369		6 181 000	80 000	9 999 000	27 370 105
309 Kancelář veřejného ochránce práv				28 909 660	380 000			114 821 198	200 000	4 089 024	50 000	4 371 000	12 811 542
312 Ministerstvo financí		2 121 882		4 299 281 121	10 714 000			17 045 205 573	1 650 000	341 156 322	892 000	365 061 900	2 621 529 678
313 Ministerstvo práce a sociálních věcí				4 012 882 518				12 457 807 129	668 000	138 448 537		242 333 775	3 715 810 975
314 Ministerstvo vnitra		114 967 191	3 309 800	12 098 855 678	10 120 500			48 114 138 648	6 217 000	1 806 580 978	4 889 118	2 042 693 657	7 778 081 499
315 Ministerstvo životního prostředí				277 407 496				1 098 139 719		31 725 767	395 000	37 801 500	256 290 464
317 Ministerstvo pro místní rozvoj				104 501 474				414 156 622		800 250	900	715 575	361 016 736
321 Grantová agentura České republiky				14 855 365				66 081 731		2 338 000			34 668 579
322 Ministerstvo průmyslu a obchodu				287 565 318				1 143 233 879	100 000	28 797 524	1 126 000	41 951 389	574 070 984
327 Ministerstvo dopravy				168 210 913	5 830 000			671 706 316		308 249 322	556 800	32 747 769	459 175 525
328 Český telekomunikační úřad				105 451 197	5 004 000			423 065 985		10 476 000	100 000	12 207 000	92 990 096
329 Ministerstvo zemědělství				901 085 687	4 006 000			3 573 996 496	35 000	423 071 524	166 000	114 914 000	1 541 084 022
333 Ministerstvo školství, mládeže a tělovýchovy				250 614 601	3 500			1 000 897 348		28 162 036	205 000	20 840 000	130 014 279
334 Ministerstvo kultury				63 130 394				250 725 804		6 074 200	91 320	6 700 000	83 157 442
335 Ministerstvo zdravotnictví				509 331 026				2 016 227 556	120 000	55 153 281	175 200	51 233 737	876 861 521
336 Ministerstvo spravedlnosti			218 902 596	6 059 776 384	5 000			23 988 113 889	470 000	1 066 374 399	347 500	934 004 875	1 344 215 002
343 Úřad pro ochranu osobních údajů				25 109 372				99 397 456	20 000	1 569 000	30 000	1 548 000	43 761 819
344 Úřad průmyslového vlastnictví				36 468 517	200 000			144 563 535		6 300 000	150 000	3 550 000	24 707 640
345 Český statistický úřad				221 936 488	5 240 000			883 793 237	150 000	8 110 045	51 000	19 327 005	143 608 120
346 Český úřad zeměměřický a katastrální				696 239 860				2 756 144 206	200 000	39 875 000		71 136 000	437 856 222
348 Český báňský úřad				36 598 493				144 878 057		1 458 622	2 000	3 102 000	8 908 015
349 Energetický regulační úřad				60 824 911				240 780 267		1 879 000	50 000	5 050 000	31 154 664
353 Úřad pro ochranu hospodářské soutěže				48 928 973				193 689 250	100 000	5 124 000	130 000	5 800 000	27 420 000
355 Ústav pro studium totalitních režimů				37 663 570	3 942 000			153 609 790		4 178 000	77 000	6 290 000	13 304 880
358 Ústavní soud				37 646 630				149 027 192		5 463 000	45 000	4 950 000	16 226 000
359 Úřad Národní rozpočtové rady				4 243 728	631 400			17 430 537		540 000		246 000	3 421 000
361 Akademie věd České republiky				17 745 369	250 000			70 496 461		2 803 000	25 000	2 050 000	13 738 738
362 Národní sportovní agentura				7 825 699				30 978 657		200 000			8 980 000
371 Úřad pro dohled nad hospodařením politických stran a politických hnutí				4 843 100	97 000			19 268 798		863 000	10 000	354 319	6 159 000
372 Rada pro rozhlasové a televizní vysílání				12 627 696				49 987 743		1 950 000	20 000	916 000	9 093 129
373 Úřad pro přístup k dopravní infrastruktuře				4 930 231				19 516 713		64 000	1 000	218 000	1 942 442
374 Správa státních hmotných rezerv				63 602 615	20 000			251 796 029		22 071 000	30 000	22 971 200	2 031 828 782
375 Státní úřad pro jadernou bezpečnost				50 191 018				198 685 156		4 645 000	50 000	5 565 000	69 173 000
376 Generální inspekce bezpečnostních sborů		1 234 000		87 682 534	416 146			348 748 459	50 000	2 420 000	3 000	11 945 000	12 865 000
377 Technologická agentura České republiky				21 309 576				84 355 658		1 700 000		100 000	84 808 897
378 Národní úřad pro kybernetickou a informační bezpečnost				47 166 547				186 712 541		11 795 000	250 000	5 540 000	97 119 999
381 Nejvyšší kontrolní úřad				112 476 873	71 979			445 320 666	40 000	6 924 300	10 000	5 452 000	81 035 073
396 Státní dluh											50 141 880 286		15 000 000
397 Operace státních finančních aktiv													
398 Všeobecná pokladní správa													1 562 864 000
C E L K E M	104 181 000	370 738 073	1 506 286 269	38 449 010 309	54 478 225	9 353 000	288 351 000	148 614 144 538	41 725 201	10 384 320 942	50 202 864 124	6 099 534 562	33 695 240 080

VÝDAJE STÁTNÍHO ROZPOČTU PODLE KAPITOL
DRUHOVÉ TRŽDĚNÍ
v Kč

Kapitoly	517 Ostatní nákupy	518 Výdaje na netransferové převody uvnitř organizace, na převzaté povinnosti a na jistoty	519 Výdaje související s neinvestičními nákupy, příspěvky, náhrady a věcné dary	51 Neinvestiční nákupy a související výdaje	521 Neinvestiční transfery podnikatelským subjektům	522 Neinvestiční transfery neziskovým a podobným organizacím	523 Neinvestiční nedotační transfery podnikatelským subjektům	524 Neinvestiční nedotační transfery neziskovým a podobným organizacím	525 Neinvestiční transfery v souvislosti s nemocenským pojištěním	52 Neinvestiční transfery soudromoprávní m subjektům	531 Neinvestiční transfery veřejným rozpočtům ústřední úrovně	532 Neinvestiční transfery veřejným rozpočtům územní úrovně	533 Neinvestiční transfery příspěvkovým a podobným organizacím
301 Kancelář prezidenta republiky	4 805 000		3 548 800	31 230 892									221 896 240
302 Poslanecká sněmovna Parlamentu	84 491 000	480 000	221 777 800	672 637 404									
303 Senát Parlamentu	27 230 257		99 429 000	284 742 257									
304 Úřad vlády České republiky	16 314 500	30 000	2 448 300	139 616 802	500 000	265 750 000				266 250 000		18 250 000	3 000 000
305 Bezpečnostní informační služba													
306 Ministerstvo zahraničních věcí	319 664 757	2 270 000	1 190 844 753	3 460 290 896	20 000 000	290 000 000				310 000 000			250 778 177
307 Ministerstvo obrany	6 240 805 634	5 000 000	598 327 390	21 355 304 024	367 096 600	34 600 000				401 696 600	21 024 000	12 147 400	2 701 020 750
308 Národní bezpečnostní úřad	6 129 693		195 000	49 954 798									
309 Kancelář veřejného ochránce práv	5 713 500		1 430 656	28 665 722									
312 Ministerstvo financí	487 686 329	15 000	64 485 010	3 882 476 239		47 926 227				47 926 227	23 520 000		
313 Ministerstvo práce a sociálních věcí	389 404 243	10 000	15 378 938	4 502 054 468	6 838 561 865	3 214 331 707				10 052 893 572	78 700 000	19 265 362 030	508 879 169
314 Ministerstvo vnitra	1 113 314 928	1 515 000	698 316 053	13 451 608 233	300 000	98 000 000				98 300 000		156 160 000	810 546 972
315 Ministerstvo životního prostředí	50 111 700	285 000	6 601 500	383 210 931	6 015 000	42 000 000				48 015 000	5 800 805	37 600 000	1 227 696 756
317 Ministerstvo pro místní rozvoj	808 000			363 341 461		130 000 000				130 000 000	109 000 000		347 287 195
321 Grantová agentura České republiky	1 905 000		40 000	38 951 579	15 100 000	17 000 000				32 100 000			4 380 000 000
322 Ministerstvo průmyslu a obchodu	104 049 446	300 000	78 930 000	829 325 343	32 285 452 566	21 000 000				32 306 452 566			585 548 680
327 Ministerstvo dopravy	51 493 936	830 000	5 325 393 959	6 178 447 311	145 741 000	8 500 000				154 241 000	1 239 092 000	3 227 972 544	265 111 108
328 Český telekomunikační úřad	21 210 500		1 623 010 000	1 759 993 596									
329 Ministerstvo zemědělství	192 175 769		669 187 736	2 940 634 051	1 778 771 250	198 000 000				1 976 771 250	7 586 393 230	163 000 000	1 089 749 001
333 Ministerstvo školství, mládeže a tělovýchovy	81 350 649		1 335 000	261 906 964	341 844 400	3 043 395 971				3 385 240 371		168 226 402 246	42 394 408 001
334 Ministerstvo kultury	14 689 670		2 267 024 716	2 377 737 348	345 130 000	1 690 715 370				2 035 845 370	809 327 380		5 632 029 890
335 Ministerstvo zdravotnictví	84 749 139	1 085 000	2 138 365	1 071 516 243	547 000 000	122 647 206				669 647 206		106 000 000	2 387 453 507
336 Ministerstvo spravedlnosti	348 982 899	848 000	1 016 908 966	4 712 151 641		17 000 000				17 000 000			39 465 230
343 Úřad pro ochranu osobních údajů	4 372 500	35 000	3 282 100	54 618 419									
344 Úřad průmyslového vlastnictví	6 000 000		400 000	41 107 640									
345 Český statistický úřad	35 716 180		3 225 000	210 187 350									
346 Český úřad zeměměřický a katastrální	44 893 500		480 000	594 440 722									
348 Český báňský úřad	1 843 368		403 000	15 727 005									
349 Energetický regulační úřad	6 808 000	73 000	663 000	45 677 664									
353 Úřad pro ochranu hospodářské soutěže	8 803 483		2 550 000	49 927 483									
355 Ústav pro studium totalitních režimů	4 047 000		355 000	28 251 880									
358 Ústavní soud	7 273 976		6 026 000	39 983 976									
359 Úřad Národní rozpočtové rady	870 000		760 900	5 837 900									
361 Akademie věd České republiky	5 250 000		2 400 000	26 266 738		12 100 000				12 100 000			5 384 085 230
362 Národní sportovní agentura				9 180 000		4 638 752 478				4 638 752 478			19 049 210
371 Úřad pro dohled nad hospodařením politických stran a politických hnutí	352 000		70 000	7 808 319									
372 Rada pro rozhlasové a televizní vysílání	4 155 000		15 000	16 149 129									
373 Úřad pro přístup k dopravní infrastruktuře	271 375			2 496 817									
374 Správa státních hmotných rezerv	71 817 000	230 000	286 000	2 149 233 982									
375 Státní úřad pro jadernou bezpečnost	15 206 223		2 375 000	97 014 223									132 526 524
376 Generální inspekce bezpečnostních sborů	11 701 740		3 248 947	42 233 687									
377 Technologická agentura České republiky	4 400 000		1 500 000	92 508 897	3 473 387 215	60 000 000				3 533 387 215			2 073 000 000
378 Národní úřad pro kybernetickou a informační bezpečnost	30 165 000		7 210 000	152 079 999									
381 Nejvyšší kontrolní úřad	8 116 000		5 767 200	107 344 573									
396 Státní dluh			5 000 000	50 161 880 286									
397 Operace státních finančních aktiv		50 000 000		50 000 000								90 000 000	
398 Všeobecná pokladní správa	75 000 000		636 234 000	2 274 098 000	856 700 000	613 780 000				1 470 480 000	77 000 000 000	14 609 636 600	
C E L K E M	9 994 148 894	63 016 000	14 569 003 089	125 049 852 892	47 021 599 896	14 565 498 959	0	0	0	61 587 098 855	86 872 857 415	206 371 691 820	70 453 531 640

VÝDAJE STÁTNÍHO ROZPOČTU PODLE KAPITOL
DRUHOVÉ TRŽIDENÍ
v Kč

Kapitoly	534 Převody vlastním fondům a ve vztahu k úvartm bez piné právní subjektivity	535 Převody do vlastních fondů přes rok	536 Ostatní neinvestiční transfery jiným veřejným rozpočtům, platby daní a další povinné platby	53 Neinvestiční transfery veřejnoprávním subjektům a mezi peněžními fondy téhož subjektu a platby daní	541 Sociální dávky	542 Náhrady placené obyvatelstvu	549 Ostatní neinvestiční transfery obyvatelstvu	54 Neinvestiční transfery obyvatelstvu	551 Neinvestiční transfery mezinárodním vládním organizacím a nadnárodním orgánům	552 Neinvestiční transfery cizím státům	553 Ostatní neinvestiční transfery do zahraničí	554 Členské příspěvky mezinárodním organizacím	55 Neinvestiční transfery a související platby do zahraničí
301 Kancelář prezidenta republiky	1 337 184			223 233 424		500 000	1 700 000	2 200 000					
302 Poslanecká sněmovna Parlamentu	4 215 286		2 560 000	6 775 286		800 000		800 000	50 000		50 000	1 950 000	2 050 000
303 Senát Parlamentu	2 315 033		1 870 000	4 185 033		250 000		250 000	1 250 000				1 250 000
304 Úřad vlády České republiky	6 468 550		320 000	28 038 550		1 604 000	1 500 000	3 104 000	662 000				662 000
305 Bezpečnostní informační služba													
306 Ministerstvo zahraničních věcí	19 615 384		9 250 000	279 643 561		2 220 000	200 000	2 420 000	1 390 742 113		277 873 640		1 668 615 753
307 Ministerstvo obrany	353 899 925		100 727 600	3 188 819 675	8 226 000 000	20 897 000	3 473 895 261	11 720 792 261	596 949 000		5 000 000		601 949 000
308 Národní bezpečnostní úřad	3 294 571		30 000	3 324 571		242 662		242 662					
309 Kancelář veřejného ochránce práv	1 575 534		26 000	1 601 534		400 000		400 000				125 000	125 000
312 Ministerstvo financí	253 653 344		66 498 000	343 671 344	727 983 078	39 257 875	36 270 000	803 510 953	5 479 500			1 500 000	6 979 500
313 Ministerstvo práce a sociálních věcí	168 088 542		1 974 130	20 023 003 871	680 211 873 476	294 994 696	350 000	680 507 218 172	320 000			470 000	790 000
314 Ministerstvo vnitra	714 697 061		9 286 847	1 690 690 880	11 766 337 000	21 575 051	177 541 321	11 965 453 372	3 427 780		140 000 000	9 818 220	153 246 000
315 Ministerstvo životního prostředí	16 176 697		2 964 500	1 290 238 758		2 730 000	3 527 688	6 257 688	250 000 000				250 000 000
317 Ministerstvo pro místní rozvoj	6 015 247		9 900	462 312 342		22 500		22 500	6 000 000				6 000 000
321 Grantová agentura České republiky	649 690			4 380 649 690		100 000	500 000	600 000					
322 Ministerstvo průmyslu a obchodu	16 547 787		5 160 100	607 256 567		4 486 000		4 486 000	30 002 000				30 002 000
327 Ministerstvo dopravy	9 809 632		3 078 800	4 745 064 084		1 483 189		1 483 189	1 227 572 000		170 000	60 000	1 227 802 000
328 Český telekomunikační úřad	5 974 481		1 595 000	7 569 481		1 500 000		1 500 000	2 975 000				2 975 000
329 Ministerstvo zemědělství	52 661 152		2 930 000	8 894 733 383		6 849 200	420 000	7 269 200				6 500 000	6 500 000
333 Ministerstvo školství, mládeže a tělovýchovy	13 337 503		184 828	210 634 332 578		2 217 872	6 519 500	8 737 372			33 808 961	720 816 816	754 625 777
334 Ministerstvo kultury	3 444 924		100 000	6 904 063 194		676 635	133 359 000	134 035 635	11 813 500		8 410 000		20 223 500
335 Ministerstvo zdravotnictví	29 372 863		10 960 900	2 533 787 270		7 755 500		7 755 500				1 610 000	1 610 000
336 Ministerstvo spravedlnosti	353 256 897		4 277 500	396 999 627	1 584 400 000	38 115 000	66 600 000	1 689 115 000	436 000			1 742 000	2 178 000
343 Úřad pro ochranu osobních údajů	1 447 944		13 000	1 460 944		200 000		200 000					
344 Úřad průmyslového vlastnictví	2 140 617		50 000	2 190 617		500 000		500 000	3 050 000				3 050 000
345 Český statistický úřad	12 532 344		141 000	12 673 344		2 900 000		2 900 000				40 000	40 000
346 Český úřad zeměměřický a katastrální	41 195 082		501 000	41 696 082		11 163 000		11 163 000				300 000	300 000
348 Český báňský úřad	2 163 715		44 000	2 207 715		420 000		420 000					
349 Energetický regulační úřad	3 552 797		61 000	3 613 797		450 000		450 000			1 000 000		1 000 000
353 Úřad pro ochranu hospodářské soutěže	2 855 142		25 000	2 880 142		360 000		360 000					
355 Ústav pro studium totalitních režimů	2 158 152		20 500	2 178 652		320 000		320 000				10 000	10 000
358 Ústavní soud	2 210 391		208 000	2 418 391		100 000		100 000	60 000				60 000
359 Úřad Národní rozpočtové rady	147 788		3 000	150 788		50 000		50 000					
361 Akademie věd České republiky	1 026 801		10 000	5 385 122 031		200 000	1 000 000	1 200 000				500 000	500 000
362 Národní sportovní agentura	381 491			19 430 701								1 841 819	1 841 819
371 Úřad pro dohled nad hospodařením politických stran a politických hnutí	262 574		35 000	297 574		60 000		60 000					
372 Rada pro rozhlasové a televizní vysílání	425 215		8 000	433 215		40 000		40 000					
373 Úřad pro přístup k dopravní infrastruktuře	285 730		2 000	287 730		10 000		10 000					
374 Správa státních hmotných rezerv	3 758 318		445 900	4 204 218		1 100 000		1 100 000					
375 Státní úřad pro jadernou bezpečnost	2 965 689		107 000	135 599 213		300 000		300 000	1 085 580			230 000	1 315 580
376 Generální inspekce bezpečnostních sborů	5 165 120		290 000	5 455 120	54 463 000	200 000		54 663 000					
377 Technologická agentura České republiky	1 180 445			2 074 180 445		100 000		100 000			23 850 000		23 850 000
378 Národní úřad pro kybernetickou a informační bezpečnost	2 779 332		15 000	2 794 332		500 000		500 000				4 400 000	4 400 000
381 Nejvyšší kontrolní úřad	6 096 316		88 300	6 184 616		1 020 000		1 020 000	150 000				150 000
396 Státní dluh			5 000 000	5 000 000									
397 Operace státních finančních aktiv				90 000 000									
398 Všeobecná pokladní správa			40 000 000	91 649 636 600			11 700 000 000	11 700 000 000	50 820 760 000				50 820 760 000
C E L K E M	2 131 138 290	0	270 871 805	366 100 090 970	702 571 056 554	468 670 180	15 603 382 770	718 643 109 504	54 352 784 473	0	490 162 601	751 913 855	55 594 860 929

VÝDAJE STÁTNÍHO ROZPOČTU PODLE KAPITOL
DRUHOVÉ TRŽIDĚNÍ
v Kč

K a p i t o l y	561	562	563	564	565	566	567	56	571	572	573	574	575	576
	Neinvestiční půjčené prostředky podnikatelským subjektům	Neinvestiční půjčené prostředky neziskovým a podobným organizacím	Neinvestiční půjčené prostředky veřejným rozpočtům ústřední úrovně	Neinvestiční půjčené prostředky veřejným rozpočtům územní úrovně	Neinvestiční půjčené prostředky příspěvkovým a podobným organizacím	Neinvestiční půjčené prostředky obyvatelstvu	Neinvestiční půjčené prostředky do zahraničí	Neinvestiční půjčené prostředky	Převody Národnímu fondu na spolufinancování programu Phare	Převody Národnímu fondu na spolufinancování programu Ispa	Převody Národnímu fondu na spolufinancování programu Sapard	Převody Národnímu fondu na spolufinancování komunitárních programů	Převody Národnímu fondu na spolufinancování ostatních programů Evropské unie a ČR	Převody Národnímu fondu na spolufinancování pomoci ČR ze zahraničí
301 Kancelář prezidenta republiky 302 Poslanecká sněmovna Parlamentu 303 Senát Parlamentu 304 Úřad vlády České republiky 305 Bezpečnostní informační služba 306 Ministerstvo zahraničních věcí 307 Ministerstvo obrany 308 Národní bezpečnostní úřad 309 Kancelář veřejného ochránce práv 312 Ministerstvo financí 313 Ministerstvo práce a sociálních věcí 314 Ministerstvo vnitra 315 Ministerstvo životního prostředí 317 Ministerstvo pro místní rozvoj 321 Grantová agentura České republiky 322 Ministerstvo průmyslu a obchodu 327 Ministerstvo dopravy 328 Český telekomunikační úřad 329 Ministerstvo zemědělství 333 Ministerstvo školství, mládeže a tělovýchovy 334 Ministerstvo kultury 335 Ministerstvo zdravotnictví 336 Ministerstvo spravedlnosti 343 Úřad pro ochranu osobních údajů 344 Úřad průmyslového vlastnictví 345 Český statistický úřad 346 Český úřad zeměměřický a katastrální 348 Český báňský úřad 349 Energetický regulační úřad 353 Úřad pro ochranu hospodářské soutěže 355 Ústav pro studium totalitních režimů 358 Ústavní soud 359 Úřad Národní rozpočtové rady 361 Akademie věd České republiky 362 Národní sportovní agentura 371 Úřad pro dohled nad hospodařením politických stran a politických hnutí 372 Rada pro rozhlasové a televizní vysílání 373 Úřad pro přístup k dopravní infrastruktuře 374 Správa státních hmotných rezerv 375 Státní úřad pro jadernou bezpečnost 376 Generální inspekce bezpečnostních sborů 377 Technologická agentura České republiky 378 Národní úřad pro kybernetickou a informační bezpečnost 381 Nejvyšší kontrolní úřad 396 Státní dluh 397 Operace státních finančních aktiv 398 Všeobecná pokladní správa						200 000	200 000							
C E L K E M	0	0	0	0	0	200 000	0	200 000	0	0	0	0	0	0

VÝDAJE STÁTNÍHO ROZPOČTU PODLE KAPITOL
DRUHOVÉ TRŽIDĚNÍ
v Kč

Kapitoly	577 Převody ze státního rozpočtu do Národního fondu na vyrovnání kurzových rozdílů	579 Ostatní převody do Národního fondu	57 Neinvestiční převody Národnímu fondu	581 Výdaje na náhrady za nezpůsobenou újmou	58 Výdaje na náhrady za nezpůsobenou újmou	590 Ostatní neinvestiční výdaje	599 Dočasné zařídění výdajů	59 Ostatní neinvestiční výdaje	5 BĚŽNÉ VÝDAJE CELKEM	611 Pořízení dlouhodobého nehmotného majetku	612 Pořízení dlouhodobého hmotného majetku	613 Pozemky	614 Nadlimitní věcná břemena a právo stavby
301 Kancelář prezidenta republiky									353 053 480				
302 Poslanecká sněmovna Parlamentu									1 386 380 130	10 000 000	45 000 000		
303 Senát Parlamentu				8 500 000	8 500 000				621 027 252	600 000	18 590 000		
304 Úřad vlády České republiky						550 000		550 000	949 002 965	1 150 000	12 150 000		
305 Bezpečnostní informační služba						1 797 315 000		1 797 315 000	1 797 315 000				
306 Ministerstvo zahraničních věcí									7 332 295 987	100 000	536 425 000		
307 Ministerstvo obrany				9 510 000	9 510 000	5 758 655 551		5 758 655 551	69 316 552 023	105 000 000	12 828 058 215		
308 Národní bezpečnostní úřad									275 829 400	500 000	18 751 027		
309 Kancelář veřejného ochránce práv									145 613 454	300 000	5 200 000		
312 Ministerstvo financí				7 340 000	7 340 000	749 194		749 194	22 137 859 030	731 208 732	693 899 492		
313 Ministerstvo práce a sociálních věcí				490 000 000	490 000 000	21 818		21 818	728 033 789 030	131 881 288	251 830 147		
314 Ministerstvo vnitra				31 000 000	31 000 000	329 333 731		329 333 731	75 833 770 864	128 906 826	2 569 237 082		
315 Ministerstvo životního prostředí				120 000 000	120 000 000	573 438 956		573 438 956	3 769 301 052	12 820 400	500 000		
317 Ministerstvo pro místní rozvoj						40 001 055		40 001 055	1 415 833 980				
321 Grantová agentura České republiky						128 028 386		128 028 386	4 646 411 386	1 500 000	2 000 000		
322 Ministerstvo průmyslu a obchodu						57 344 189		57 344 189	34 978 100 544	357 905 300	59 064 593		
327 Ministerstvo dopravy				6 000 000 000	6 000 000 000	1		1	18 978 743 901	54 029 990	36 472 715		
328 Český telekomunikační úřad									2 195 104 062	49 300 000	15 200 000		
329 Ministerstvo zemědělství				255 100 000	255 100 000	12 300 000		12 300 000	17 667 304 380		330 000 000		
333 Ministerstvo školství, mládeže a tělovýchovy						4 502 215		4 502 215	216 050 242 625	5 466 000	126 844 100		
334 Ministerstvo kultury						454 530		454 530	11 723 085 381	14 997 614	6 380 000		
335 Ministerstvo zdravotnictví						45 000 000		45 000 000	6 345 543 775		160 000 000		
336 Ministerstvo spravedlnosti				2 230 700	2 230 700	153 899 000		153 899 000	30 961 687 857		1 175 000 000		
343 Úřad pro ochranu osobních údajů									155 676 819	5 000 000	11 100 000		
344 Úřad průmyslového vlastnictví									191 411 792	6 800 000	4 200 000		
345 Český statistický úřad				150 000	150 000				1 109 743 931	38 591 796	11 540 000		
346 Český úřad zeměměřický a katastrální									3 403 744 010	78 197 000	64 103 000		
348 Český báňský úřad									163 232 777	100 000	79 231		
349 Energetický regulační úřad				1 000	1 000				291 522 728	6 742 000	3 900 000		
353 Úřad pro ochranu hospodářské soutěže									246 856 875		11 800 000		
355 Ústav pro studium totalitních režimů									184 370 322				
358 Ústavní soud									191 589 559	2 550 000	5 756 176		
359 Úřad Národní rozpočtové rady									23 469 225		350 000		
361 Akademie věd České republiky									5 495 685 230				
362 Národní sportovní agentura						18 776 067		18 776 067	4 718 959 722		12 043 933		
371 Úřad pro dohled nad hospodařením politických stran a politických hnutí									27 434 691	730 000	6 280 000		
372 Rada pro rozhlasové a televizní vysílání									66 610 087	200 000	500 000		
373 Úřad pro přístup k dopravní infrastruktuře									22 311 260				
374 Správa státních hmotných rezerv						80 000		80 000	2 406 414 229	13 835 000	161 555 000		
375 Státní úřad pro jadernou bezpečnost									432 914 172	2 200 000	6 800 000		
376 Generální inspekce bezpečnostních sborů						3 000 000		3 000 000	454 100 266				
377 Technologická agentura České republiky									5 808 382 215	100 000	200 000		
378 Národní úřad pro kybernetickou a informační bezpečnost									346 486 872	13 662 644	81 000 000		
381 Nejvyšší kontrolní úřad						10 000		10 000	560 029 855	7 500 000	21 620 000		
396 Státní dluh									50 166 880 286				
397 Operace státních finančních aktiv						75 000 000		75 000 000	215 000 000				
398 Všeobecná pokladní správa		500 000 000	500 000 000	260 200 000	260 200 000	38 658 744 698		38 658 744 698	197 333 919 298		150 000 000		
CELKEM	0	500 000 000	500 000 000	7 184 031 700	7 184 031 700	47 657 204 391	0	47 657 204 391	1 530 930 593 779	1 781 874 590	19 443 429 711	0	0

VÝDAJE STÁTNÍHO ROZPOČTU PODLE KAPITOL
DRUHOVÉ TRŽIDENÍ
v Kč

Kapitoly	61 Investiční nákupy a související výdaje	620 Nákup akcií a majetkových podílů	621 Vklady do fondací a ústavů	62 Nákup akcií a majetkových podílů a vklady do fondací a ústavů	631 Investiční transfery podnikatelským subjektům	632 Investiční transfery veřejným neziskovým a podobným organizacím	633 Investiční transfery veřejným rozpočtům ústřední úrovně	634 Investiční transfery veřejným rozpočtům územní úrovně	635 Investiční transfery příspěvkovým a podobným organizacím	636 Investiční převody vlastním fondům	637 Investiční transfery obyvatelstvu	638 Investiční transfery do zahraničí	63 Investiční transfery	641 Investiční půjčené prostředky podnikatelským subjektům
301 Kancelář prezidenta republiky									51 840 000				51 840 000	
302 Poslanecká sněmovna Parlamentu	55 000 000													
303 Senát Parlamentu	19 190 000													
304 Úřad vlády České republiky	13 300 000													
305 Bezpečnostní informační služba														
306 Ministerstvo zahraničních věcí	536 525 000													
307 Ministerstvo obrany	12 933 058 215				130 000 000							184 194 310	314 194 310	
308 Národní bezpečnostní úřad	19 251 027													
309 Kancelář veřejného ochránce práv	5 500 000													
312 Ministerstvo financí	1 425 108 224													
313 Ministerstvo práce a sociálních věcí	383 711 435							502 000 000	27 440 000				529 440 000	
314 Ministerstvo vnitra	2 698 143 908							330 000 000	70 000 000				400 000 000	
315 Ministerstvo životního prostředí	13 320 400								4 025 000				4 025 000	
317 Ministerstvo pro místní rozvoj							340 000 000	401 000 000					741 000 000	
321 Grantová agentura České republiky	3 500 000								5 800 000				5 800 000	
322 Ministerstvo průmyslu a obchodu	416 969 893				322 095 159			150 000 000	24 000 000				496 095 159	
327 Ministerstvo dopravy	90 502 705						30 585 908 000		28 860 000				30 614 768 000	
328 Český telekomunikační úřad	64 500 000													
329 Ministerstvo zemědělství	330 000 000				1 189 320 000	3 000 000	3 297 515 373	655 000 000					5 144 835 373	
333 Ministerstvo školství, mládeže a tělovýchovy	132 310 100				11 556 000									
334 Ministerstvo kultury	21 377 614					87 454 100		470 000 000	3 747 402 326				4 316 412 426	
335 Ministerstvo zdravotnictví	160 000 000					4 500 000	185 000 000	345 300 000	2 038 941 535				2 573 741 535	
336 Ministerstvo spravedlnosti	1 175 000 000					22 000 000		35 000 000	1 461 000 000				1 518 000 000	
343 Úřad pro ochranu osobních údajů	16 100 000													
344 Úřad průmyslového vlastnictví	11 000 000													
345 Český statistický úřad	50 131 796													
346 Český úřad zeměměřický a katastrální	142 300 000													
348 Český báňský úřad	179 231													
349 Energetický regulační úřad	10 642 000													
353 Úřad pro ochranu hospodářské soutěže	11 800 000													
355 Ústav pro studium totalitních režimů														
358 Ústavní soud	8 306 176													
359 Úřad Národní rozpočtové rady	350 000													
361 Akademie věd České republiky									1 090 000 000				1 090 000 000	
362 Národní sportovní agentura	12 043 933					2 234 575 000							2 234 575 000	
371 Úřad pro dohled nad hospodařením politických stran a politických hnutí	7 010 000													
372 Rada pro rozhlasové a televizní vysílání	700 000													
373 Úřad pro přístup k dopravní infrastruktuře														
374 Správa státních hmotných rezerv	175 390 000													
375 Státní úřad pro jadernou bezpečnost	9 000 000								11 000 000				11 000 000	
376 Generální inspekce bezpečnostních sborů														
377 Technologická agentura České republiky	300 000													
378 Národní úřad pro kybernetickou a informační bezpečnost	94 662 644													
381 Nejvyšší kontrolní úřad	29 120 000													
396 Státní dluh														
397 Operace státních finančních aktiv					440 000 000								440 000 000	
398 Všeobecná pokladní správa	150 000 000	285 000 000		285 000 000				755 000 000					755 000 000	
C E L K E M	21 225 304 301	285 000 000	0	285 000 000	2 092 971 159	2 351 529 100	34 408 423 373	3 643 300 000	8 560 308 861	0	0	184 194 310	51 240 726 803	0

VÝDAJE STÁTNÍHO ROZPOČTU PODLE KAPITOL
DRUHOVÉ TRŽDĚNÍ
v Kč

[illegible]

VÝDAJE STÁTNÍHO ROZPOČTU PODLE KAPITOL

DRUHOVÉ TRŽDĚNÍ

v Kč

K a p i t o l y	67	690	69	6	0
	Investiční převody Národnímú fondu	Ostatní kapitálové výdaje	Ostatní kapitálové výdaje	KAPITÁLOVÉ VÝDAJE CELKEM	VÝDAJE STÁTNÍHO ROZPOČTU CELKEM
301 Kancelář prezidenta republiky				51 840 000	404 893 480
302 Poslanecká sněmovna Parlamentu				55 000 000	1 441 380 130
303 Senát Parlamentu				19 190 000	640 217 252
304 Úřad vlády České republiky		2 000 000	2 000 000	15 300 000	964 302 965
305 Bezpečnostní informační služba		350 000 000	350 000 000	350 000 000	2 147 315 000
306 Ministerstvo zahraničních věcí				536 525 000	7 868 820 987
307 Ministerstvo obrany		12 596 195 452	12 596 195 452	25 843 447 977	95 160 000 000
308 Národní bezpečnostní úřad				19 251 027	295 080 427
309 Kancelář veřejného ochránce práv				5 500 000	151 113 454
312 Ministerstvo financí		4 000 000	4 000 000	1 429 108 224	23 566 967 254
313 Ministerstvo práce a sociálních věcí		208 252	208 252	913 359 687	728 947 148 717
314 Ministerstvo vnitra		142 777 003	142 777 003	3 240 920 911	79 074 691 775
315 Ministerstvo životního prostředí		1 480 507 834	1 480 507 834	1 497 853 234	5 267 154 286
317 Ministerstvo pro místní rozvoj		1 418 428 665	1 418 428 665	2 159 428 665	3 575 262 645
321 Grantová agentura České republiky		20 000 000	20 000 000	29 300 000	4 675 711 386
322 Ministerstvo průmyslu a obchodu				913 065 052	35 891 165 596
327 Ministerstvo dopravy				30 705 270 705	49 684 014 606
328 Český telekomunikační úřad				64 500 000	2 259 604 062
329 Ministerstvo zemědělství				5 474 835 373	23 142 139 753
333 Ministerstvo školství, mládeže a tělovýchovy				4 448 722 526	220 498 965 151
334 Ministerstvo kultury				2 595 119 149	14 318 204 530
335 Ministerstvo zdravotnictví				1 678 000 000	8 023 543 775
336 Ministerstvo spravedlnosti		5 000 000	5 000 000	1 180 000 000	32 141 687 857
343 Úřad pro ochranu osobních údajů				16 100 000	171 776 819
344 Úřad průmyslového vlastnictví				11 000 000	202 411 792
345 Český statistický úřad				50 131 796	1 159 875 727
346 Český úřad zeměměřický a katastrální				142 300 000	3 546 044 010
348 Český báňský úřad				179 231	163 412 008
349 Energetický regulační úřad				10 642 000	302 164 728
353 Úřad pro ochranu hospodářské soutěže				11 800 000	258 656 875
355 Ústav pro studium totalitních režimů				0	184 370 322
358 Ústavní soud				8 306 176	199 895 735
359 Úřad Národní rozpočtové rady				350 000	23 819 225
361 Akademie věd České republiky				1 090 000 000	6 585 685 230
362 Národní sportovní agentura				2 246 618 933	6 965 578 655
371 Úřad pro dohled nad hospodařením politických stran a politických hnutí				7 010 000	34 444 691
372 Rada pro rozhlasové a televizní vysílání				700 000	67 310 087
373 Úřad pro přístup k dopravní infrastruktuře				0	22 311 260
374 Správa státních hmotných rezerv				175 390 000	2 581 804 229
375 Státní úřad pro jadernou bezpečnost				20 000 000	452 914 172
376 Generální inspekce bezpečnostních sborů		10 000 000	10 000 000	10 000 000	464 100 266
377 Technologická agentura České republiky				300 000	5 808 682 215
378 Národní úřad pro kybernetickou a informační bezpečnost				94 662 644	441 149 516
381 Nejvyšší kontrolní úřad				29 120 000	589 149 855
396 Státní dluh				0	50 166 880 286
397 Operace státních finančních aktiv				440 000 000	655 000 000
398 Všeobecná pokladní správa				1 190 000 000	198 523 919 298
C E L K E M	0	16 029 117 206	16 029 117 206	88 780 148 310	1 619 710 742 089

Výdaje kapitol státního rozpočtu podle odvětví

Tabulka č. 15 – rok 2021

Tabulka č. 16 – rok 2022

VÝDAJE STÁTNÍHO ROZPOČTU PODLE KAPITOL
ODVĚTVOVÉ TŘÍDĚNÍ
v Kč

Kapitola	101 Zemědělská a potravinářská činnost a rozvoj	102 Regulace zemědělské produkce, organizace trhu a poskytování podpor	103 Lesní hospodářství	106 Správa v zemědělství	107 Rybářství	108 Zemědělský a lesnický výzkum a vývoj	109 Ostatní činnost a nespecifikované výdaje	10 Zemědělství, lesní hospodářství a rybářství	1 Zemědělství, lesní hospodářství a rybářství	211 Záležitosti těžebního průmyslu a energetiky	212 Ostatní odvětvové a oborové záležitosti v průmyslu a stavebnictví	213 Zahraniční obchod	214 Vnitřní obchod, služby a cestovní ruch
301 Kancelář prezidenta republiky			74 115 000					74 115 000	74 115 000				
302 Poslanecká sněmovna Parlamentu													
303 Senát Parlamentu													
304 Úřad vlády České republiky													
305 Bezpečnostní informační služba													
306 Ministerstvo zahraničních věcí													
307 Ministerstvo obrany			113 050					113 050	113 050				
308 Národní bezpečnostní úřad													
309 Kancelář veřejného ochránce práv													
312 Ministerstvo financí													
313 Ministerstvo práce a sociálních věcí													
314 Ministerstvo vnitra													
315 Ministerstvo životního prostředí			3 900 000					3 900 000	3 900 000				
317 Ministerstvo pro místní rozvoj													420 000 000
321 Grantová agentura České republiky													
322 Ministerstvo průmyslu a obchodu										28 739 270 815	558 006 923	52 265 000	21 000 000
327 Ministerstvo dopravy													
328 Český telekomunikační úřad													
329 Ministerstvo zemědělství	10 113 300 000	2 072 639 000	1 427 383 495	4 554 659 872		1 146 989 000	1 900 392 870	21 215 364 237	21 215 364 237				
333 Ministerstvo školství, mládeže a tělovýchovy													
334 Ministerstvo kultury													
335 Ministerstvo zdravotnictví													
336 Ministerstvo spravedlnosti													
343 Úřad pro ochranu osobních údajů													
344 Úřad průmyslového vlastnictví													
345 Český statistický úřad													
346 Český úřad zeměměřický a katastrální													
348 Český báňský úřad													
349 Energetický regulační úřad													
353 Úřad pro ochranu hospodářské soutěže													
355 Ústav pro studium totalitních režimů													
358 Ústavní soud													
359 Úřad Národní rozpočtové rady													
361 Akademie věd České republiky													
362 Národní sportovní agentura													
371 Úřad pro dohled nad hospodařením politických stran a politických hnutí													
372 Rada pro rozhlasové a televizní vysílání													
373 Úřad pro přístup k dopravní infrastruktuře													
374 Správa státních hmotných rezerv													
375 Státní úřad pro jadernou bezpečnost													
376 Generální inspekce bezpečnostních sborů													
377 Technologická agentura České republiky													
378 Národní úřad pro kybernetickou a informační bezpečnost													
381 Nejvyšší kontrolní úřad													
396 Státní dluh													
397 Operace státních finančních aktiv													
398 Všeobecná pokladní správa	91 495 200			700 000 000				791 495 200	791 495 200			530 000 000	
C E L K E M	10 204 795 200	2 072 639 000	1 505 511 545	5 254 659 872	0	1 146 989 000	1 900 392 870	22 084 987 487	22 084 987 487	28 739 270 815	558 006 923	582 265 000	441 000 000

VÝDAJE STÁTNÍHO ROZPOČTU PODLE KAPITOL
ODVĚTVOVÉ TŘÍDĚNÍ
v Kč

K a p i t o l a	216	218	219	21	221	222	223	224	225	226	227	228	229
	Správa v odvětví energetiky, průmyslu, stavebnictví, obchodu a služeb	Výzkum a vývoj v průmyslu, stavebnictví, obchodu a službách	Ostatní činnost a nespecifikované výdaje	Průmysl, stavebnictví, obchod a služby	Pozemní komunikace	Silniční doprava	Vnitrozemská a námořní plavba	Železniční doprava	Civilní letecká doprava	Správa v dopravě	Doprava ostatních drah	Výzkum v dopravě	Ostatní činnost a nespecifikované výdaje v dopravě
301 Kancelář prezidenta republiky 302 Poslanecká sněmovna Parlamentu 303 Senát Parlamentu 304 Úřad vlády České republiky 305 Bezpečnostní informační služba 306 Ministerstvo zahraničních věcí 307 Ministerstvo obrany 308 Národní bezpečnostní úřad 309 Kancelář veřejného ochránce práv 312 Ministerstvo financí 313 Ministerstvo práce a sociálních věcí 314 Ministerstvo vnitra 315 Ministerstvo životního prostředí 317 Ministerstvo pro místní rozvoj 321 Grantová agentura České republiky 322 Ministerstvo průmyslu a obchodu 327 Ministerstvo dopravy 328 Český telekomunikační úřad 329 Ministerstvo zemědělství 333 Ministerstvo školství, mládeže a tělovýchovy 334 Ministerstvo kultury 335 Ministerstvo zdravotnictví 336 Ministerstvo spravedlnosti 343 Úřad pro ochranu osobních údajů 344 Úřad průmyslového vlastnictví 345 Český statistický úřad 346 Český úřad zeměměřický a katastrální 348 Český báňský úřad 349 Energetický regulační úřad 353 Úřad pro ochranu hospodářské soutěže 355 Ústav pro studium totalitních režimů 358 Ústavní soud 359 Úřad Národní rozpočtové rady 361 Akademie věd České republiky 362 Národní sportovní agentura 371 Úřad pro dohled nad hospodařením politických stran a politických hnutí 372 Rada pro rozhlasové a televizní vysílání 373 Úřad pro přístup k dopravní infrastruktuře 374 Správa státních hmotných rezerv 375 Státní úřad pro jadernou bezpečnost 376 Generální inspekce bezpečnostních sborů 377 Technologická agentura České republiky 378 Národní úřad pro kybernetickou a informační bezpečnost 381 Nejvyšší kontrolní úřad 396 Státní dluh 397 Operace státních finančních aktiv 398 Všeobecná pokladní správa	1 605 245 233	2 151 061 058	545 836 680	420 000 000 33 672 685 709		134 139 508	23 370 996	57 000 000	84 636 000	1 582 064 531		88 906 600	47 971 452 412
	163 412 008 302 164 728			163 412 008 302 164 728									
	437 008 592		10 605 580	447 614 172						22 311 260			
				530 000 000									
C E L K E M	2 507 830 561	2 151 061 058	556 442 260	35 535 876 617	0	134 139 508	23 370 996	57 000 000	84 636 000	1 604 375 791	0	88 906 600	47 971 452 412

Rok 2021

VÝDAJE STÁTNÍHO ROZPOČTU PODLE KAPITOL
ODVĚTOVÉ TŘÍDĚNÍ
v Kč

Tabulka č. 15
strana 3

[illegible]

Rok 2021

VÝDAJE STÁTNÍHO ROZPOČTU PODLE KAPITOL
ODVĚTOVÉ TŘÍDĚNÍ
v Kč

Tabulka č. 15
strana 4

[illegible]

VÝDAJE STÁTNÍHO ROZPOČTU PODLE KAPITOL
ODVĚTVOVÉ TŘÍDĚNÍ
v Kč

K a p i t o l a	314	315	31	321	322	323	326	328	329	32	31 a 32	331	332
	Ostatní zařízení související s výchovou a vzděláváním mládeže	Vyšší odborné vzdělávání	Vzdělávání a školské služby	Vysokoškolské vzdělávání	Zařízení související s vysokoškolským vzděláváním	Základní umělecké, jazykové a zájmové vzdělávání	Správa ve vzdělávání	Výzkum školství a vzdělávání	Ostatní činnost a nespecifikované výdaje	Vzdělávání a školské služby	Vzdělávání a školské služby	Kultura	Ochrana památek a péče o kulturní dědictví a národní a historické povědomí
301 Kancelář prezidenta republiky 302 Poslanecká sněmovna Parlamentu 303 Senát Parlamentu 304 Úřad vlády České republiky 305 Bezpečnostní informační služba 306 Ministerstvo zahraničních věcí 307 Ministerstvo obrany 308 Národní bezpečnostní úřad 309 Kancelář veřejného ochránce práv 312 Ministerstvo financí 313 Ministerstvo práce a sociálních věcí 314 Ministerstvo vnitra 315 Ministerstvo životního prostředí 317 Ministerstvo pro místní rozvoj 321 Grantová agentura České republiky 322 Ministerstvo průmyslu a obchodu 327 Ministerstvo dopravy 328 Český telekomunikační úřad 329 Ministerstvo zemědělství 333 Ministerstvo školství, mládeže a tělovýchovy 334 Ministerstvo kultury 335 Ministerstvo zdravotnictví 336 Ministerstvo spravedlnosti 343 Úřad pro ochranu osobních údajů 344 Úřad průmyslového vlastnictví 345 Český statistický úřad 346 Český úřad zeměměřický a katastrální 348 Český báňský úřad 349 Energetický regulační úřad 353 Úřad pro ochranu hospodářské soutěže 355 Ústav pro studium totalitních režimů 358 Ústavní soud 359 Úřad Národní rozpočtové rady 361 Akademie věd České republiky 362 Národní sportovní agentura 371 Úřad pro dohled nad hospodařením politických stran a politických hnutí 372 Rada pro rozhlasové a televizní vysílání 373 Úřad pro přístup k dopravní infrastruktuře 374 Správa státních hmotných rezerv 375 Státní úřad pro jadernou bezpečnost 376 Generální inspekce bezpečnostních sborů 377 Technologická agentura České republiky 378 Národní úřad pro kybernetickou a informační bezpečnost 381 Nejvyšší kontrolní úřad 396 Státní dluh 397 Operace státních finančních aktiv 398 Všeobecná pokladní správa			144 322 961	1 332 371 181					1 332 371 181	1 476 694 142		199 621 240	
		190 323 374	430 274 191	253 384 047					42 134 348	295 518 395	725 792 586	19 399 799	
			5 395 552								5 395 552	96 179 964	
	941 514 447	76 935 000	5 106 390 029	39 257 458 846	150 000 000	156 886 530	1 088 671 526		169 783 029 137	210 436 046 039	215 542 436 068	169 033 278 7 186 026 131	2 823 884 299
			635 300 000								635 300 000		
C E L K E M	941 514 447	267 258 374	6 321 682 733	40 843 214 074	150 000 000	156 886 530	1 088 671 526	0	169 825 163 485	212 063 935 615	218 385 618 348	7 470 639 172	3 040 505 539

Rok 2021

VÝDAJE STÁTNÍHO ROZPOČTU PODLE KAPITOL
ODVĚTVOVÉ TŘÍDĚNÍ
v Kč

Tabulka č. 15
strana 6

[illegible]

Rok 2021

VÝDAJE STÁTNÍHO ROZPOČTU PODLE KAPITOL
ODVĚTOVÉ TŘÍDĚNÍ
v Kč

Tabulka č. 15
strana 7

[illegible]

VÝDAJE STÁTNÍHO ROZPOČTU PODLE KAPITOL
ODVĚTVOVÉ TŘÍDĚNÍ
v Kč

Kapitola	372 Nakládání s odpady	373 Ochrana a sanace půdy a podzemní vody	374 Ochrana přírody a krajiny	375 Omezování hluku a vibrací	376 Správa v ochraně životního prostředí	377 Ochrana proti záření	378 Výzkum životního prostředí	379 Ostatní činnosti v životním prostředí	37 Ochrana životního prostředí	380 Ostatní výzkum a vývoj	38 Ostatní výzkum a vývoj	390 Ostatní činnosti související se službami pro obyvatelstvo	39 Ostatní činnosti související se službami pro obyvatelstvo
301 Kancelář prezidenta republiky 302 Poslanecká sněmovna Parlamentu 303 Senát Parlamentu 304 Úřad vlády České republiky 305 Bezpečnostní informační služba 306 Ministerstvo zahraničních věcí 307 Ministerstvo obrany 308 Národní bezpečnostní úřad 309 Kancelář veřejného ochránce práv 312 Ministerstvo financí 313 Ministerstvo práce a sociálních věcí 314 Ministerstvo vnitra 315 Ministerstvo životního prostředí 317 Ministerstvo pro místní rozvoj 321 Grantová agentura České republiky 322 Ministerstvo průmyslu a obchodu 327 Ministerstvo dopravy 328 Český telekomunikační úřad 329 Ministerstvo zemědělství 333 Ministerstvo školství, mládeže a tělovýchovy 334 Ministerstvo kultury 335 Ministerstvo zdravotnictví 336 Ministerstvo spravedlnosti 343 Úřad pro ochranu osobních údajů 344 Úřad průmyslového vlastnictví 345 Český statistický úřad 346 Český úřad zeměměřický a katastrální 348 Český báňský úřad 349 Energetický regulační úřad 353 Úřad pro ochranu hospodářské soutěže 355 Ústav pro studium totalitních režimů 358 Ústavní soud 359 Úřad Národní rozpočtové rady 361 Akademie věd České republiky 362 Národní sportovní agentura 371 Úřad pro dohled nad hospodařením politických stran a politických hnutí 372 Rada pro rozhlasové a televizní vysílání 373 Úřad pro přístup k dopravní infrastruktuře 374 Správa státních hmotných rezerv 375 Státní úřad pro jadernou bezpečnost 376 Generální inspekce bezpečnostních sborů 377 Technologická agentura České republiky 378 Národní úřad pro kybernetickou a informační bezpečnost 381 Nejvyšší kontrolní úřad 396 Státní dluh 397 Operace státních finančních aktiv 398 Všeobecná pokladní správa	75 219 618	7 866 521	32 450 000					8 291 000	158 327 139				
		9 000 000	1 061 811 793		1 099 801 552		276 485 141	2 108 706 300	4 555 804 786				
	37 000 000	1 291 912 000	154 005 642			675 030 871			2 157 948 513	4 330 546 000	4 330 546 000		
			550 000 000					18 000 000	568 000 000				
										3 234 102 985	3 234 102 985		
										6 585 685 230	6 585 685 230		
										4 894 515 000	4 894 515 000		
						32 000 000			32 000 000			20 880 000	20 880 000
C E L K E M	112 219 618	1 308 778 521	1 798 267 435	0	1 099 801 552	707 030 871	276 485 141	2 134 997 300	7 472 080 438	19 044 849 215	19 044 849 215	20 880 000	20 880 000

VÝDAJE STÁTNÍHO ROZPOČTU PODLE KAPITOL
ODVĚTVOVÉ TŘÍDĚNÍ
v Kč

Kapitola	3 Služby pro obyvatelstvo	411 Dávky důchodového pojištění	412 Dávky nemocenského pojištění	413 Dávky státní sociální podpory a dávky pěstounské péče	414 Dávky státní sociální podpory a dávky pěstounské péče	415 Zvláštní sociální dávky příslušníků ozbrojených sil při skončení služebního poměru	417 Dávky pomoci v hmotné nouzi	418 Dávky osobám se zdravotním postížením	419 Ostatní dávky povahy sociálního zabezpečení	41 Dávky a podpory v sociálním zabezpečení	421 Podpory v nezaměstnanosti	422 Aktivní politika zaměstnanosti
301 Kancelář prezidenta republiky	199 621 240											
302 Poslanecká sněmovna Parlamentu												
303 Senát Parlamentu												
304 Úřad vlády České republiky	230 980 000											
305 Bezpečnostní informační služba												
306 Ministerstvo zahraničních věcí	28 500 000											
307 Ministerstvo obrany	3 740 037 844	5 247 000 000	74 800 000			2 692 200 000				8 014 000 000		
308 Národní bezpečnostní úřad												
309 Kancelář veřejného ochránce práv												
312 Ministerstvo financí	1 370 000		17 314 000			657 866 173				675 180 173		
313 Ministerstvo práce a sociálních věcí		521 700 000 000	42 100 000 000	39 986 454 873	9 265 800 000		5 658 155 265	3 100 000 000	32 692 000 000	654 502 410 138	7 700 000 000	500 000 000
314 Ministerstvo vnitra	1 390 742 588	6 494 895 000	223 125 000			4 521 701 000			26 000 000	11 265 721 000		
315 Ministerstvo životního prostředí	4 555 804 786											
317 Ministerstvo pro místní rozvoj	3 170 849 595											
321 Grantová agentura České republiky	4 330 546 000											
322 Ministerstvo průmyslu a obchodu	2 157 948 513											
327 Ministerstvo dopravy												
328 Český telekomunikační úřad												
329 Ministerstvo zemědělství	675 075 516											
333 Ministerstvo školství, mládeže a tělovýchovy	219 576 889 575											
334 Ministerstvo kultury	14 311 966 672											
335 Ministerstvo zdravotnictví	7 537 343 775											
336 Ministerstvo spravedlnosti	5 515 000	870 500 000	24 000 000			632 600 000			227 500	1 527 327 500		
343 Úřad pro ochranu osobních údajů												
344 Úřad průmyslového vlastnictví												
345 Český statistický úřad												
346 Český úřad zeměměřický a katastrální												
348 Český báňský úřad												
349 Energetický regulační úřad												
353 Úřad pro ochranu hospodářské soutěže												
355 Ústav pro studium totalitních režimů												
358 Ústavní soud												
359 Úřad Národní rozpočtové rady												
361 Akademie věd České republiky	6 585 685 230											
362 Národní sportovní agentura	6 965 482 944											
371 Úřad pro dohled nad hospodařením politických stran a politických hnutí												
372 Rada pro rozhlasové a televizní vysílání	67 310 087											
373 Úřad pro přístup k dopravní infrastruktuře												
374 Správa státních hmotných rezerv												
375 Státní úřad pro jadernou bezpečnost												
376 Generální inspekce bezpečnostních sborů			800 000			45 504 000				46 304 000		
377 Technologická agentura České republiky	4 894 515 000											
378 Národní úřad pro kybernetickou a informační bezpečnost												
381 Nejvyšší kontrolní úřad												
396 Státní dluh												
397 Operace státních finančních aktiv												
398 Všeobecná pokladní správa	82 003 848 000								7 400 200 000	7 400 200 000		
C E L K E M	362 430 032 365	534 312 395 000	42 440 039 000	39 986 454 873	9 265 800 000	8 549 871 173	5 658 155 265	3 100 000 000	40 118 427 500	683 431 142 811	7 700 000 000	500 000 000

VÝDAJE STÁTNÍHO ROZPOČTU PODLE KAPITOL
ODVĚTVOVÉ TŘÍDĚNÍ
v Kč

Kapitola	423 Ochrana zaměstnanců při platební neschopnosti zaměstnavatelů	424 Zaměstnávání zdravotně postižených občanů	425 Příspěvky na sociální důsledky restrukturizace	428 Výzkum a vývoj v politice zaměstnanosti	42 Politika zaměstnanosti	431 Sociální poradenství	432 Sociální péče a pomoc dětem a mládeži	433 Sociální péče a pomoc manželstvím a rodinám	434 Sociální rehabilitace a ostatní sociální péče a pomoc	435 Sociální služby v oblasti sociální péče	436 Správa v sociálním zabezpečení a politice zaměstnanosti	437 Služby sociální prevence	438 Výzkum v sociálním zabezpečení a politice zaměstnanosti
301 Kancelář prezidenta republiky 302 Poslanecká sněmovna Parlamentu 303 Senát Parlamentu 304 Úřad vlády České republiky 305 Bezpečnostní informační služba 306 Ministerstvo zahraničních věcí 307 Ministerstvo obrany 308 Národní bezpečnostní úřad 309 Kancelář veřejného ochránce práv 312 Ministerstvo financí 313 Ministerstvo práce a sociálních věcí 314 Ministerstvo vnitra 315 Ministerstvo životního prostředí 317 Ministerstvo pro místní rozvoj 321 Grantová agentura České republiky 322 Ministerstvo průmyslu a obchodu 327 Ministerstvo dopravy 328 Český telekomunikační úřad 329 Ministerstvo zemědělství 333 Ministerstvo školství, mládeže a tělovýchovy 334 Ministerstvo kultury 335 Ministerstvo zdravotnictví 336 Ministerstvo spravedlnosti 343 Úřad pro ochranu osobních údajů 344 Úřad průmyslového vlastnictví 345 Český statistický úřad 346 Český úřad zeměměřický a katastrální 348 Český báňský úřad 349 Energetický regulační úřad 353 Úřad pro ochranu hospodářské soutěže 355 Ústav pro studium totalitních režimů 358 Ústavní soud 359 Úřad Národní rozpočtové rady 361 Akademie věd České republiky 362 Národní sportovní agentura 371 Úřad pro dohled nad hospodařením politických stran a politických hnutí 372 Rada pro rozhlasové a televizní vysílání 373 Úřad pro přístup k dopravní infrastruktuře 374 Správa státních hmotných rezerv 375 Státní úřad pro jadernou bezpečnost 376 Generální inspekce bezpečnostních sborů 377 Technologická agentura České republiky 378 Národní úřad pro kybernetickou a informační bezpečnost 381 Nejvyšší kontrolní úřad 396 Státní dluh 397 Operace státních finančních aktiv 398 Všeobecná pokladní správa	300 000 000	8 005 000 000	500 000 000		16 505 000 000	768 200 000	1 730 000 000	208 244 445	350 000	17 740 130 881	14 312 752 659		95 000 000
					500 000 000		1 500 000		10 000 000	1 500 000			
									20 000 000				
C E L K E M	300 000 000	8 005 000 000	500 000 000	0	17 005 000 000	768 200 000	1 731 500 000	208 383 157	30 350 000	17 749 630 881	14 312 752 659	0	95 000 000

Rok 2021

VÝDAJE STÁTNÍHO ROZPOČTU PODLE KAPITOL
ODVĚTOVÉ TŘÍDĚNÍ
v Kč

Tabulka č. 15
strana 11

[illegible]

VÝDAJE STÁTNÍHO ROZPOČTU PODLE KAPITOL
ODVĚTVOVÉ TŘÍDĚNÍ
v Kč

Kapitola	528 Výzkum a vývoj v oblasti civilní připravenosti na krizové stavy	529 Ostatní záležitosti civilní připravenosti pro krizové stavy	52 Civilní připravenost na krizové stavy	531 Bezpečnost a veřejný pořádek	538 Výzkum týkající se bezpečnosti a veřejného pořádku	539 Ostatní záležitosti bezpečnosti a veřejného pořádku	53 Bezpečnost a veřejný pořádek	541 Ústavní soudnictví	542 Soudnictví	543 Státní zastupitelství	544 Vězeňství	545 Probační a mediační služba	546 Správa v oblasti právní ochrany
301 Kancelář prezidenta republiky													
302 Poslanecká sněmovna Parlamentu													
303 Senát Parlamentu													
304 Úřad vlády České republiky													
305 Bezpečnostní informační služba				2 147 315 000			2 147 315 000						
306 Ministerstvo zahraničních věcí			19 900 000										
307 Ministerstvo obrany		967 000	967 000			6 650 500	6 650 500						
308 Národní bezpečnostní úřad				295 080 427			295 080 427						
309 Kancelář veřejného ochránce práv													
312 Ministerstvo financí			50 000	77 918 990			77 918 990						
313 Ministerstvo práce a sociálních věcí			600 000										
314 Ministerstvo vnitra			50 000	51 135 349 629	4 599 000	61 000 000	51 200 948 629						
315 Ministerstvo životního prostředí			3 000 000										
317 Ministerstvo pro místní rozvoj													
321 Grantová agentura České republiky													
322 Ministerstvo průmyslu a obchodu													
327 Ministerstvo dopravy			7 592 500										
328 Český telekomunikační úřad			70 000										
329 Ministerstvo zemědělství			1 700 000										
333 Ministerstvo školství, mládeže a tělovýchovy			70 000			8 132 000	8 132 000						
334 Ministerstvo kultury			50 000										
335 Ministerstvo zdravotnictví			15 000 000										
336 Ministerstvo spravedlnosti			150 000			7 395 000	7 395 000		14 516 582 667	3 524 255 586	10 429 218 260	349 135 269	1 698 579 875
343 Úřad pro ochranu osobních údajů													
344 Úřad průmyslového vlastnictví													
345 Český statistický úřad													
346 Český úřad zeměměřický a katastrální													
348 Český báňský úřad													
349 Energetický regulační úřad													
353 Úřad pro ochranu hospodářské soutěže													
355 Ústav pro studium totalitních režimů													
358 Ústavní soud								199 895 735					
359 Úřad Národní rozpočtové rady													
361 Akademie věd České republiky													
362 Národní sportovní agentura													
371 Úřad pro dohled nad hospodařením politických stran a politických hnutí													
372 Rada pro rozhlasové a televizní vysílání													
373 Úřad pro přístup k dopravní infrastruktuře			2 574 884 229										
374 Správa státních hmotných rezerv			5 300 000										
375 Státní úřad pro jadernou bezpečnost						409 637 266	409 637 266						
376 Generální inspekce bezpečnostních sborů													
377 Technologická agentura České republiky													
378 Národní úřad pro kybernetickou a informační bezpečnost				539 317 706			539 317 706						
381 Nejvyšší kontrolní úřad													
396 Státní dluh													
397 Operace státních finančních aktiv													
398 Všeobecná pokladní správa			140 000 000	605 000 000			605 000 000						
C E L K E M	0	967 000	2 769 383 729	54 799 981 752	4 599 000	492 814 766	55 297 395 518	199 895 735	14 516 582 667	3 524 255 586	10 429 218 260	349 135 269	1 698 579 875

Rok 2021

VÝDAJE STÁTNÍHO ROZPOČTU PODLE KAPITOL
ODVĚTOVÉ TŘÍDĚNÍ
v Kč

Tabulka č. 15
strana 13

[illegible]

VÝDAJE STÁTNÍHO ROZPOČTU PODLE KAPITOL
ODVĚTVOVÉ TŘÍDĚNÍ
v Kč

K a p i t o l a	613	614	615	617	618	619	61	621	622	62	631	632	633
	Nejvyšší kontrolní úřad	Všeobecná vnitřní státní správa (nezařazená v jiných funkcích)	Zahraniční služba a záležitosti (nezařazené v jiných funkcích)	Regionální a místní správa	Výzkum ve státní správě a samosprávě	Politické strany a hnutí	Státní moc, státní správa, územní samospráva a politické strany	Ostatní veřejné služby	Zahraniční pomoc a mezinárodní spolupráce (jinde nezařazená)	Jiné veřejné služby a činnosti	Obecné příjmy a výdaje z finančních operací	Pojištění funkčně nespecifikované	Převody vlastním fondům v rozpočtech územní úrovně
301 Kancelář prezidenta republiky 302 Poslanecká sněmovna Parlamentu 303 Senát Parlamentu 304 Úřad vlády České republiky 305 Bezpečnostní informační služba 306 Ministerstvo zahraničních věcí 307 Ministerstvo obrany 308 Národní bezpečnostní úřad 309 Kancelář veřejného ochránce práv 312 Ministerstvo financí 313 Ministerstvo práce a sociálních věcí 314 Ministerstvo vnitra 315 Ministerstvo životního prostředí 317 Ministerstvo pro místní rozvoj 321 Grantová agentura České republiky 322 Ministerstvo průmyslu a obchodu 327 Ministerstvo dopravy 328 Český telekomunikační úřad 329 Ministerstvo zemědělství 333 Ministerstvo školství, mládeže a tělovýchovy 334 Ministerstvo kultury 335 Ministerstvo zdravotnictví 336 Ministerstvo spravedlnosti 343 Úřad pro ochranu osobních údajů 344 Úřad průmyslového vlastnictví 345 Český statistický úřad 346 Český úřad zeměměřický a katastrální 348 Český báňský úřad 349 Energetický regulační úřad 353 Úřad pro ochranu hospodářské soutěže 355 Ústav pro studium totalitních režimů 358 Ústavní soud 359 Úřad Národní rozpočtové rady 361 Akademie věd České republiky 362 Národní sportovní agentura 371 Úřad pro dohled nad hospodařením politických stran a politických hnutí 372 Rada pro rozhlasové a televizní vysílání 373 Úřad pro přístup k dopravní infrastruktuře 374 Správa státních hmotných rezerv 375 Státní úřad pro jadernou bezpečnost 376 Generální inspekce bezpečnostních sborů 377 Technologická agentura České republiky 378 Národní úřad pro kybernetickou a informační bezpečnost 381 Nejvyšší kontrolní úřad 396 Státní dluh 397 Operace státních finančních aktiv 398 Všeobecná pokladní správa		675 460 460	5 312 704 541		67 946 412 27 870 000 837 107 290		131 157 240 1 374 443 530 618 849 832 743 406 872 5 340 574 541 20 841 144 892 1 116 854 976		2 602 340 042 90 000 1 875 196 955	2 602 340 042 90 000 2 860 442 164			
		20 841 144 892 279 747 686						985 245 209	112 000 000 3 000 000	112 000 000 3 000 000			
		171 776 819 1 154 835 727					171 776 819 1 159 835 727		3 050 000 40 000	3 050 000 40 000			
								244 370 322		244 370 322			
		34 444 691					34 444 691						
	588 942 255						588 942 255 90 000 000 55 778 751 101				46 481 880 286 314 600 000		
C E L K E M	588 942 255	76 994 651 376	5 312 704 541	90 000 000	932 923 702	1 259 610 000	87 990 182 476	1 229 615 531	4 595 716 997	5 825 332 528	46 796 480 286	75 000 000	0

K a p i t o l a	639	63	640	64	6	0
	Ostatní finanční operace	Finanční operace	Ostatní činnosti	Ostatní činnosti	Všeobecná veřejná správa a služby	VÝDAJE STÁTNÍHO ROZPOČTU CELKEM
301 Kancelář prezidenta republiky					131 157 240	404 893 480
302 Poslanecká sněmovna Parlamentu					1 374 443 530	1 374 443 530
303 Senát Parlamentu					618 849 832	618 849 832
304 Úřad vlády České republiky					743 406 872	974 386 872
305 Bezpečnostní informační služba						2 147 315 000
306 Ministerstvo zahraničních věcí					7 942 914 583	7 991 314 583
307 Ministerstvo obrany	24 050 000	24 050 000			24 050 000	85 316 000 000
308 Národní bezpečnostní úřad						295 080 427
309 Kancelář veřejného ochránce práv						153 959 454
312 Ministerstvo financí			58 147 079	58 147 079	20 899 291 971	23 460 164 349
313 Ministerstvo práce a sociálních věcí			180 000 000	180 000 000	180 090 000	708 310 941 427
314 Ministerstvo vnitra					3 977 297 140	79 677 777 423
315 Ministerstvo životního prostředí						5 267 154 286
317 Ministerstvo pro místní rozvoj						3 590 849 595
321 Grantová agentura České republiky						4 330 546 000
322 Ministerstvo průmyslu a obchodu						36 530 012 318
327 Ministerstvo dopravy						49 949 401 259
328 Český telekomunikační úřad						2 243 424 562
329 Ministerstvo zemědělství						23 142 139 753
333 Ministerstvo školství, mládeže a tělovýchovy					112 000 000	219 697 091 575
334 Ministerstvo kultury						14 312 016 672
335 Ministerstvo zdravotnictví					3 000 000	7 555 343 775
336 Ministerstvo spravedlnosti	3 000 000	3 000 000			3 000 000	32 140 060 657
343 Úřad pro ochranu osobních údajů					171 776 819	171 776 819
344 Úřad průmyslového vlastnictví					3 050 000	202 411 792
345 Český statistický úřad					1 159 875 727	1 159 875 727
346 Český úřad zeměměřický a katastrální						3 546 044 010
348 Český báňský úřad						163 412 008
349 Energetický regulační úřad						302 164 728
353 Úřad pro ochranu hospodářské soutěže						258 656 875
355 Ústav pro studium totalitních režimů					244 370 322	244 370 322
358 Ústavní soud						199 895 735
359 Úřad Národní rozpočtové rady						23 819 225
361 Akademie věd České republiky						6 585 685 230
362 Národní sportovní agentura						6 965 482 944
371 Úřad pro dohled nad hospodařením politických stran a politických hnutí					34 444 691	34 444 691
372 Rada pro rozhlasové a televizní vysílání						67 310 087
373 Úřad pro přístup k dopravní infrastruktuře						22 311 260
374 Správa státních hmotných rezerv						2 581 804 229
375 Státní úřad pro jadernou bezpečnost						452 914 172
376 Generální inspekce bezpečnostních sborů						455 941 266
377 Technologická agentura České republiky						4 894 515 000
378 Národní úřad pro kybernetickou a informační bezpečnost						539 317 706
381 Nejvyšší kontrolní úřad					588 942 255	588 942 255
396 Státní dluh		46 481 880 286			46 481 880 286	46 481 880 286
397 Operace státních finančních aktiv	125 000 000	125 000 000			215 000 000	445 000 000
398 Všeobecná pokladní správa		389 600 000	22 968 692 197	22 968 692 197	79 137 043 298	171 039 137 973
C E L K E M	152 050 000	47 023 530 286	23 206 839 276	23 206 839 276	164 045 884 566	1 556 910 281 169

VÝDAJE STÁTNÍHO ROZPOČTU PODLE KAPITOL
ODVĚTVOVÉ TŘÍDĚNÍ
v Kč

Kapitola	101 Zemědělská a potravinářská činnost a rozvoj	102 Regulace zemědělské produkce, organizace trhu a poskytování podpor	103 Lesní hospodářství	106 Správa v zemědělství	107 Rybářství	108 Zemědělský a lesnický výzkum a vývoj	109 Ostatní činnost a nespecifikované výdaje	10 Zemědělství, lesní hospodářství a rybářství	1 Zemědělství, lesní hospodářství a rybářství	211 Záležitosti těžebního průmyslu a energetiky	212 Ostatní odvětvové a oborové záležitosti v průmyslu a stavebnictví	213 Zahraniční obchod	214 Vnitřní obchod, služby a cestovní ruch
301 Kancelář prezidenta republiky			44 115 000					44 115 000	44 115 000				
302 Poslanecká sněmovna Parlamentu													
303 Senát Parlamentu													
304 Úřad vlády České republiky													
305 Bezpečnostní informační služba													
306 Ministerstvo zahraničních věcí			113 050					113 050	113 050				
307 Ministerstvo obrany													
308 Národní bezpečnostní úřad													
309 Kancelář veřejného ochránce práv													
312 Ministerstvo financí													
313 Ministerstvo práce a sociálních věcí													
314 Ministerstvo vnitra													
315 Ministerstvo životního prostředí			3 900 000					3 900 000	3 900 000				
317 Ministerstvo pro místní rozvoj													420 000 000
321 Grantová agentura České republiky													
322 Ministerstvo průmyslu a obchodu										28 863 442 083	508 006 923	52 265 000	21 000 000
327 Ministerstvo dopravy													
328 Český telekomunikační úřad													
329 Ministerstvo zemědělství	10 113 300 000	2 072 639 000	1 427 383 495	4 554 659 872		1 146 989 000	1 900 392 870	21 215 364 237	21 215 364 237				
333 Ministerstvo školství, mládeže a tělovýchovy													
334 Ministerstvo kultury													
335 Ministerstvo zdravotnictví													
336 Ministerstvo spravedlnosti													
343 Úřad pro ochranu osobních údajů													
344 Úřad průmyslového vlastnictví													
345 Český statistický úřad													
346 Český úřad zeměměřický a katastrální													
348 Český báňský úřad													
349 Energetický regulační úřad													
353 Úřad pro ochranu hospodářské soutěže													
355 Ústav pro studium totalitních režimů													
358 Ústavní soud													
359 Úřad Národní rozpočtové rady													
361 Akademie věd České republiky													
362 Národní sportovní agentura													
371 Úřad pro dohled nad hospodařením politických stran a politických hnutí													
372 Rada pro rozhlasové a televizní vysílání													
373 Úřad pro přístup k dopravní infrastruktuře													
374 Správa státních hmotných rezerv													
375 Státní úřad pro jadernou bezpečnost													
376 Generální inspekce bezpečnostních sborů													
377 Technologická agentura České republiky													
378 Národní úřad pro kybernetickou a informační bezpečnost													
381 Nejvyšší kontrolní úřad													
396 Státní dluh													
397 Operace státních finančních aktiv													
398 Všeobecná pokladní správa	91 495 200			700 000 000				791 495 200	791 495 200			560 000 000	
C E L K E M	10 204 795 200	2 072 639 000	1 475 511 545	5 254 659 872	0	1 146 989 000	1 900 392 870	22 054 987 487	22 054 987 487	28 863 442 083	508 006 923	612 265 000	441 000 000

Rok 2022

VÝDAJE STÁTNÍHO ROZPOČTU PODLE KAPITOL
ODVĚTOVÉ TŘÍDĚNÍ
v Kč

Tabulka č. 16
strana 2

K a p i t o l a	216	218	219	21	221	222	223	224	225	226	227	228	229
	Správa v odvětví energetiky, průmyslu, stavebnictví, obchodu a služeb	Výzkum a vývoj v průmyslu, stavebnictví, obchodu a službách	Ostatní činnost a nespecifikované výdaje	Průmysl, stavebnictví, obchod a služby	Pozemní komunikace	Silniční doprava	Vnitrozemská a námořní plavba	Železniční doprava	Civilní letecká doprava	Správa v dopravě	Doprava ostatních drah	Výzkum v dopravě	Ostatní činnost a nespecifikované výdaje v dopravě
301 Kancelář prezidenta republiky 302 Poslanecká sněmovna Parlamentu 303 Senát Parlamentu 304 Úřad vlády České republiky 305 Bezpečnostní informační služba 306 Ministerstvo zahraničních věcí 307 Ministerstvo obrany 308 Národní bezpečnostní úřad 309 Kancelář veřejného ochránce práv 312 Ministerstvo financí 313 Ministerstvo práce a sociálních věcí 314 Ministerstvo vnitra 315 Ministerstvo životního prostředí 317 Ministerstvo pro místní rozvoj 321 Grantová agentura České republiky 322 Ministerstvo průmyslu a obchodu 327 Ministerstvo dopravy 328 Český telekomunikační úřad 329 Ministerstvo zemědělství 333 Ministerstvo školství, mládeže a tělovýchovy 334 Ministerstvo kultury 335 Ministerstvo zdravotnictví 336 Ministerstvo spravedlnosti 343 Úřad pro ochranu osobních údajů 344 Úřad průmyslového vlastnictví 345 Český statistický úřad 346 Český úřad zeměměřický a katastrální 348 Český báňský úřad 349 Energetický regulační úřad 353 Úřad pro ochranu hospodářské soutěže 355 Ústav pro studium totalitních režimů 358 Ústavní soud 359 Úřad Národní rozpočtové rady 361 Akademie věd České republiky 362 Národní sportovní agentura 371 Úřad pro dohled nad hospodařením politických stran a politických hnutí 372 Rada pro rozhlasové a televizní vysílání 373 Úřad pro přístup k dopravní infrastruktuře 374 Správa státních hmotných rezerv 375 Státní úřad pro jadernou bezpečnost 376 Generální inspekce bezpečnostních sborů 377 Technologická agentura České republiky 378 Národní úřad pro kybernetickou a informační bezpečnost 381 Nejvyšší kontrolní úřad 396 Státní dluh 397 Operace státních finančních aktiv 398 Všeobecná pokladní správa	1 531 073 689	1 446 000 000	545 836 680	32 967 624 375		134 139 508	23 370 996	67 000 000	87 241 000	1 582 991 262		88 906 600	47 695 034 028
	163 412 008 302 164 728			163 412 008 302 164 728									
	435 196 592		12 417 580	447 614 172						22 311 260			
				560 000 000									
C E L K E M	2 431 847 017	1 446 000 000	558 254 260	34 860 815 283	0	134 139 508	23 370 996	67 000 000	87 241 000	1 605 302 522	0	88 906 600	47 695 034 028

Rok 2022

VÝDAJE STÁTNÍHO ROZPOČTU PODLE KAPITOL
ODVĚTOVÉ TŘÍDĚNÍ
v Kč

Tabulka č. 16
strana 3

K a p i t o l a	22	231	232	233	234	236	238	239	23	241	246	248	249
	Doprava	Pitná voda	Odvádění a čištění odpadních vod	Vodní toky a vodohospodářská díla	Voda v zemědělské krajině	Správa ve vodním hospodářství	Vodohospodářský výzkum a vývoj	Ostatní činnost a nespecifikované výdaje	Vodní hospodářství	Činnosti spojů	Správa ve spojích	Výzkum a vývoj ve spojích	Ostatní činnost a nespecifikované výdaje ve spojích
301 Kancelář prezidenta republiky 302 Poslanecká sněmovna Parlamentu 303 Senát Parlamentu 304 Úřad vlády České republiky 305 Bezpečnostní informační služba 306 Ministerstvo zahraničních věcí 307 Ministerstvo obrany 308 Národní bezpečnostní úřad 309 Kancelář veřejného ochránce práv 312 Ministerstvo financí 313 Ministerstvo práce a sociálních věcí 314 Ministerstvo vnitra 315 Ministerstvo životního prostředí 317 Ministerstvo pro místní rozvoj 321 Grantová agentura České republiky 322 Ministerstvo průmyslu a obchodu 327 Ministerstvo dopravy 328 Český telekomunikační úřad 329 Ministerstvo zemědělství 333 Ministerstvo školství, mládeže a tělovýchovy 334 Ministerstvo kultury 335 Ministerstvo zdravotnictví 336 Ministerstvo spravedlnosti 343 Úřad pro ochranu osobních údajů 344 Úřad průmyslového vlastnictví 345 Český statistický úřad 346 Český úřad zeměměřický a katastrální 348 Český báňský úřad 349 Energetický regulační úřad 353 Úřad pro ochranu hospodářské soutěže 355 Ústav pro studium totalitních režimů 358 Ústavní soud 359 Úřad Národní rozpočtové rady 361 Akademie věd České republiky 362 Národní sportovní agentura 371 Úřad pro dohled nad hospodařením politických stran a politických hnutí 372 Rada pro rozhlasové a televizní vysílání 373 Úřad pro přístup k dopravní infrastruktuře 374 Správa státních hmotných rezerv 375 Státní úřad pro jadernou bezpečnost 376 Generální inspekce bezpečnostních sborů 377 Technologická agentura České republiky 378 Národní úřad pro kybernetickou a informační bezpečnost 381 Nejvyšší kontrolní úřad 396 Státní dluh 397 Operace státních finančních aktiv 398 Všeobecná pokladní správa	49 678 683 394	200 000 000	100 534 757 										

VÝDAJE STÁTNÍHO ROZPOČTU PODLE KAPITOL
ODVĚTVOVÉ TŘÍDĚNÍ
v Kč

[illegible]

VÝDAJE STÁTNÍHO ROZPOČTU PODLE KAPITOL
ODVĚTVOVÉ TŘÍDĚNÍ
v Kč

K a p i t o l a	314	315	31	321	322	323	326	328	329	32	31 a 32	331	332
	Ostatní zařízení související s výchovou a vzděláváním mládeže	Vyšší odborné vzdělávání	Vzdělávání a školské služby	Vysokoškolské vzdělávání	Zařízení související s vysokoškolským vzděláváním	Základní umělecké, jazykové a zájmové vzdělávání	Správa ve vzdělávání	Výzkum školství a vzdělávání	Ostatní činnost a nespecifikované výdaje	Vzdělávání a školské služby	Vzdělávání a školské služby	Kultura	Ochrana památek a péče o kulturní dědictví a národní a historické povědomí
301 Kancelář prezidenta republiky 302 Poslanecká sněmovna Parlamentu 303 Senát Parlamentu 304 Úřad vlády České republiky 305 Bezpečnostní informační služba 306 Ministerstvo zahraničních věcí 307 Ministerstvo obrany 308 Národní bezpečnostní úřad 309 Kancelář veřejného ochránce práv 312 Ministerstvo financí 313 Ministerstvo práce a sociálních věcí 314 Ministerstvo vnitra 315 Ministerstvo životního prostředí 317 Ministerstvo pro místní rozvoj 321 Grantová agentura České republiky 322 Ministerstvo průmyslu a obchodu 327 Ministerstvo dopravy 328 Český telekomunikační úřad 329 Ministerstvo zemědělství 333 Ministerstvo školství, mládeže a tělovýchovy 334 Ministerstvo kultury 335 Ministerstvo zdravotnictví 336 Ministerstvo spravedlnosti 343 Úřad pro ochranu osobních údajů 344 Úřad průmyslového vlastnictví 345 Český statistický úřad 346 Český úřad zeměměřický a katastrální 348 Český báňský úřad 349 Energetický regulační úřad 353 Úřad pro ochranu hospodářské soutěže 355 Ústav pro studium totalitních režimů 358 Ústavní soud 359 Úřad Národní rozpočtové rady 361 Akademie věd České republiky 362 Národní sportovní agentura 371 Úřad pro dohled nad hospodařením politických stran a politických hnutí 372 Rada pro rozhlasové a televizní vysílání 373 Úřad pro přístup k dopravní infrastruktuře 374 Správa státních hmotných rezerv 375 Státní úřad pro jadernou bezpečnost 376 Generální inspekce bezpečnostních sborů 377 Technologická agentura České republiky 378 Národní úřad pro kybernetickou a informační bezpečnost 381 Nejvyšší kontrolní úřad 396 Státní dluh 397 Operace státních finančních aktiv 398 Všeobecná pokladní správa			135 727 958	1 153 129 260					1 153 129 260	1 288 857 218		229 621 240	
		190 323 374	430 274 191	247 839 747					42 134 348	289 974 095	720 248 286	19 399 799	
			5 395 552								5 395 552	96 179 964	
	941 514 447	76 935 000	5 286 390 029	39 257 458 846	150 000 000	156 886 530	1 078 381 811		170 439 567 428	211 082 294 615	216 368 684 644	169 033 278 6 723 297 515	3 405 887 210
			655 000 000								655 000 000		
C E L K E M	941 514 447	267 258 374	6 512 787 730	40 658 427 853	150 000 000	156 886 530	1 078 381 811	0	170 481 701 776	212 525 397 970	219 038 185 700	7 007 910 556	3 652 508 450

Rok 2022

VÝDAJE STÁTNÍHO ROZPOČTU PODLE KAPITOL
ODVĚTOVÉ TŘÍDĚNÍ
v Kč

Tabulka č. 16
strana 6

K a p i t o l a	333	334	336	338	339	33	341	342	346	348	34	351	352
	Činnosti registrovaných církví a náboženských společností	Sdělovací prostředky	Správa v oblasti sdělovacích prostředků	Výzkum a vývoj v oblasti kultury, církví a sdělovacích prostředků	Ostatní činnosti v záležitostech kultury, církví a sdělovacích prostředků	Kultura, cirkve a sdělovací prostředky	Sport	Zájmová činnost a rekreace	Správa v oblasti sportu	Výzkum v oblasti sportu, zájmové činnosti a rekreace	Sport a zájmová činnost	Ambulantní péče	Lůžková péče
301 Kancelář prezidenta republiky 302 Poslanecká sněmovna Parlamentu 303 Senát Parlamentu 304 Úřad vlády České republiky 305 Bezpečnostní informační služba 306 Ministerstvo zahraničních věcí 307 Ministerstvo obrany 308 Národní bezpečnostní úřad 309 Kancelář veřejného ochránce práv 312 Ministerstvo financí 313 Ministerstvo práce a sociálních věcí 314 Ministerstvo vnitra 315 Ministerstvo životního prostředí 317 Ministerstvo pro místní rozvoj 321 Grantová agentura České republiky 322 Ministerstvo průmyslu a obchodu 327 Ministerstvo dopravy 328 Český telekomunikační úřad 329 Ministerstvo zemědělství 333 Ministerstvo školství, mládeže a tělovýchovy 334 Ministerstvo kultury 335 Ministerstvo zdravotnictví 336 Ministerstvo spravedlnosti 343 Úřad pro ochranu osobních údajů 344 Úřad průmyslového vlastnictví 345 Český statistický úřad 346 Český úřad zeměměřičký a katastrální 348 Český báňský úřad 349 Energetický regulační úřad 353 Úřad pro ochranu hospodářské soutěže 355 Ústav pro studium totalitních režimů 358 Ústavní soud 359 Úřad Národní rozpočtové rady 361 Akademie věd České republiky 362 Národní sportovní agentura 371 Úřad pro dohled nad hospodařením politických stran a politických hnutí 372 Rada pro rozhlasové a televizní vysílání 373 Úřad pro přístup k dopravní infrastruktuře 374 Správa státních hmotných rezerv 375 Státní úřad pro jadernou bezpečnost 376 Generální inspekce bezpečnostních sborů 377 Technologická agentura České republiky 378 Národní úřad pro kybernetickou a informační bezpečnost 381 Nejvyšší kontrolní úřad 396 Státní dluh 397 Operace státních finančních aktiv 398 Všeobecná pokladni správa	28 500 000					229 621 240							
		28 500 000				28 500 000	582 079 944			2 500 000	584 579 944		1 450 757 503
						17 000 000							
						19 399 799	291 789 801				291 789 801	354 760 402	
						96 179 964							
						169 033 278	351 800 306	275 819 938			627 620 244		
	3 204 790 356		395 245 449	523 697 000	65 237 000	14 318 154 530							1 079 728 626

Rok 2022

VÝDAJE STÁTNÍHO ROZPOČTU PODLE KAPITOL
ODVĚTOVÉ TŘÍDĚNÍ
v Kč

Tabulka č. 16
strana 7

K a p i t o l a	353	354	356	358	359	35	361	363	366	368	369	36	371
	Zvláštní zdravotnická zařízení a služby pro zdravotnictví	Zdravotnické programy	Správa ve zdravotnictví	Výzkum a vývoj ve zdravotnictví	Ostatní činnost ve zdravotnictví	Zdravotnictví	Rozvoj bydlení a bytové hospodářství	Komunální služby a územní rozvoj	Správa v oblasti bydlení, komunálních služeb a územního rozvoje	Výzkum a vývoj v oblasti bydlení, komunálních služeb a územního rozvoje	Ostatní činnost v oblasti bydlení, komunálních služeb a územního rozvoje	Bydlení, komunální služby a územní rozvoj	Ochrana ovzduší a klimatu
301 Kancelář prezidenta republiky 302 Poslanecká sněmovna Parlamentu 303 Senát Parlamentu 304 Úřad vlády České republiky 305 Bezpečnostní informační služba 306 Ministerstvo zahraničních věcí 307 Ministerstvo obrany 308 Národní bezpečnostní úřad 309 Kancelář veřejného ochránce práv 312 Ministerstvo financí 313 Ministerstvo práce a sociálních věcí 314 Ministerstvo vnitra 315 Ministerstvo životního prostředí 317 Ministerstvo pro místní rozvoj 321 Grantová agentura České republiky 322 Ministerstvo průmyslu a obchodu 327 Ministerstvo dopravy 328 Český telekomunikační úřad 329 Ministerstvo zemědělství 333 Ministerstvo školství, mládeže a tělovýchovy 334 Ministerstvo kultury 335 Ministerstvo zdravotnictví 336 Ministerstvo spravedlnosti 343 Úřad pro ochranu osobních údajů 344 Úřad průmyslového vlastnictví 345 Český statistický úřad 346 Český úřad zeměměřičký a katastrální 348 Český báňský úřad 349 Energetický regulační úřad 353 Úřad pro ochranu hospodářské soutěže 355 Ústav pro studium totalitních režimů 358 Ústavní soud 359 Úřad Národní rozpočtové rady 361 Akademie věd České republiky 362 Národní sportovní agentura 371 Úřad pro dohled nad hospodařením politických stran a politických hnutí 372 Rada pro rozhlasové a televizní vysílání 373 Úřad pro přístup k dopravní infrastruktuře 374 Správa státních hmotných rezerv 375 Státní úřad pro jadernou bezpečnost 376 Generální inspekce bezpečnostních sborů 377 Technologická agentura České republiky 378 Národní úřad pro kybernetickou a informační bezpečnost 381 Nejvyšší kontrolní úřad 396 Státní dluh 397 Operace státních finančních aktiv 398 Všeobecná pokladná správa	114 070 501	230 980 000 743 280		7 000 000		230 980 000 1 572 571 284						1 420 000	
337 Ministerstvo zemědělství 338 Ministerstvo školství, mládeže a tělovýchovy 339 Ministerstvo kultury 340 Ministerstvo zdravotnictví 341 Ministerstvo spravedlnosti 342 Úřad pro ochranu osobních údajů 343 Úřad průmyslového vlastnictví 344 Český statistický úřad 345 Český úřad zeměměřičký a katastrální 346 Český báňský úřad 347 Energetický regulační úřad 348 Úřad pro ochranu hospodářské soutěže 349 Ústav pro studium totalitních režimů 350 Ústavní soud 351 Úřad Národní rozpočtové rady 352 Akademie věd České republiky 353 Národní sportovní agentura 354 Úřad pro dohled nad hospodařením politických stran a politických hnutí 355 Rada pro rozhlasové a televizní vysílání 356 Úřad pro přístup k dopravní infrastruktuře 357 Správa státních hmotných rezerv 358 Státní úřad pro jadernou bezpečnost 359 Generální inspekce bezpečnostních sborů 360 Technologická agentura České republiky 361 Národní úřad pro kybernetickou a informační bezpečnost 362 Nejvyšší kontrolní úřad 363 Státní dluh 364 Operace státních finančních aktiv 365 Všeobecná pokladná správa	1 324 074 644	748 957 206 5 515 000	2 334 732 850	1 765 256 912	752 793 537	8 005 543 775 5 515 000	590 000 000	1 512 250 819	1 030 498 163	22 513 663	3 155 262 645		
C E L K E M	1 438 145 145	995 392 486	2 334 732 850	1 772 256 912	77 752 793 537	87 178 567 461	5 003 905 000	1 512 250 819	1 030 498 163	0	22 513 663	7 569 167 645	0

Rok 2022

VÝDAJE STÁTNÍHO ROZPOČTU PODLE KAPITOL
ODVĚTOVÉ TŘÍDĚNÍ
v Kč

Tabulka č. 16
strana 8

K a p i t o l a	372	373	374	375	376	377	378	379	37	380	38	390	39
	Nakládání s odpady	Ochrana a sanace půdy a podzemní vody	Ochrana přírody a krajiny	Omezování hluku a vibrací	Správa v ochraně životního prostředí	Ochrana proti záření	Výzkum životního prostředí	Ostatní činnosti v životním prostředí	Ochrana životního prostředí	Ostatní výzkum a vývoj	Ostatní výzkum a vývoj	Ostatní činnosti související se službami pro obyvatelstvo	Ostatní činnosti související se službami pro obyvatelstvo
301 Kancelář prezidenta republiky 302 Poslanecká sněmovna Parlamentu 303 Senát Parlamentu 304 Úřad vlády České republiky 305 Bezpečnostní informační služba 306 Ministerstvo zahraničních věcí 307 Ministerstvo obrany 308 Národní bezpečnostní úřad 309 Kancelář veřejného ochránce práv 312 Ministerstvo financí 313 Ministerstvo práce a sociálních věcí 314 Ministerstvo vnitra 315 Ministerstvo životního prostředí 317 Ministerstvo pro místní rozvoj 321 Grantová agentura České republiky 322 Ministerstvo průmyslu a obchodu 327 Ministerstvo dopravy 328 Český telekomunikační úřad 329 Ministerstvo zemědělství 333 Ministerstvo školství, mládeže a tělovýchovy 334 Ministerstvo kultury 335 Ministerstvo zdravotnictví 336 Ministerstvo spravedlnosti 343 Úřad pro ochranu osobních údajů 344 Úřad průmyslového vlastnictví 345 Český statistický úřad 346 Český úřad zeměměřický a katastrální 348 Český báňský úřad 349 Energetický regulační úřad 353 Úřad pro ochranu hospodářské soutěže 355 Ústav pro studium totalitních režimů 358 Ústavní soud 359 Úřad Národní rozpočtové rady 361 Akademie věd České republiky 362 Národní sportovní agentura 371 Úřad pro dohled nad hospodařením politických stran a politických hnutí 372 Rada pro rozhlasové a televizní vysílání 373 Úřad pro přístup k dopravní infrastruktuře 374 Správa státních hmotných rezerv 375 Státní úřad pro jadernou bezpečnost 376 Generální inspekce bezpečnostních sborů 377 Technologická agentura České republiky 378 Národní úřad pro kybernetickou a informační bezpečnost 381 Nejvyšší kontrolní úřad 396 Státní dluh 397 Operace státních finančních aktiv 398 Všeobecná pokladní správa	88 123 516	21 752 421	35 250 000					10 511 000	155 636 937				
		8 500 000	1 053 125 616		1 088 975 075		276 485 141	2 130 715 454	4 557 801 286				
	37 000 000	1 300 000 000	154 005 642			733 157 207			2 224 162 849	4 675 711 386	4 675 711 386		
			540 000 000					18 000 000	558 000 000				
										3 209 727 985	3 209 727 985		
										6 585 685 230	6 585 685 230		
										5 808 682 215	5 808 682 215		
						32 000 000			32 000 000			20 880 000	20 880 000
C E L K E M	125 123 516	1 330 252 421	1 782 381 258	0	1 088 975 075	765 157 207	276 485 141	2 159 226 454	7 527 601 072	20 279 806 816	20 279 806 816	20 880 000	20 880 000

VÝDAJE STÁTNÍHO ROZPOČTU PODLE KAPITOL
ODVĚTVOVÉ TŘÍDĚNÍ
v Kč

Kapitola	3	411	412	413	414	415	417	418	419	41	421	422
	Služby pro obyvatelstvo	Dávky důchodového pojištění	Dávky nemocenského pojištění	Dávky státní sociální podpory a dávky pěstounské péče	Dávky státní sociální podpory a dávky pěstounské péče	Zvláštní sociální dávky příslušníků ozbrojených sil při skončení služebního poměru	Dávky pomoci v hmotné nouzi	Dávky osobám se zdravotním postížením	Ostatní dávky povahy sociálního zabezpečení	Dávky a podpory v sociálním zabezpečení	Podpory v nezaměstnanosti	Aktivní politika zaměstnanosti
301 Kancelář prezidenta republiky	229 621 240											
302 Poslanecká sněmovna Parlamentu												
303 Senát Parlamentu												
304 Úřad vlády České republiky	230 980 000											
305 Bezpečnostní informační služba												
306 Ministerstvo zahraničních věcí	28 500 000											
307 Ministerstvo obrany	3 618 645 383	5 400 000 000	74 800 000			2 751 200 000				8 226 000 000		
308 Národní bezpečnostní úřad												
309 Kancelář veřejného ochránce práv												
312 Ministerstvo financí	1 420 000		17 314 000			710 669 078				727 983 078		
313 Ministerstvo práce a sociálních věcí		538 500 000 000	43 600 000 000	40 677 496 710	9 291 900 000		5 700 774 982	3 185 618 604	33 892 000 000	674 847 790 296	7 700 000 000	500 000 000
314 Ministerstvo vnitra	1 386 198 288	6 850 812 000	226 916 000			4 688 609 000			26 000 000	11 792 337 000		
315 Ministerstvo životního prostředí	4 557 801 286											
317 Ministerstvo pro místní rozvoj	3 155 262 645											
321 Grantová agentura České republiky	4 675 711 386											
322 Ministerstvo průmyslu a obchodu	2 224 162 849											
327 Ministerstvo dopravy												
328 Český telekomunikační úřad												
329 Ministerstvo zemědělství	665 075 516											
333 Ministerstvo školství, mládeže a tělovýchovy	220 378 763 151											
334 Ministerstvo kultury	14 318 154 530											
335 Ministerstvo zdravotnictví	8 005 543 775											
336 Ministerstvo spravedlnosti	5 515 000	918 400 000	24 000 000			642 000 000			230 700	1 584 630 700		
343 Úřad pro ochranu osobních údajů												
344 Úřad průmyslového vlastnictví												
345 Český statistický úřad												
346 Český úřad zeměměřický a katastrální												
348 Český báňský úřad												
349 Energetický regulační úřad												
353 Úřad pro ochranu hospodářské soutěže												
355 Ústav pro studium totalitních režimů												
358 Ústavní soud												
359 Úřad Národní rozpočtové rady												
361 Akademie věd České republiky	6 585 685 230											
362 Národní sportovní agentura	6 965 578 655											
371 Úřad pro dohled nad hospodařením politických stran a politických hnutí												
372 Rada pro rozhlasové a televizní vysílání	67 310 087											
373 Úřad pro přístup k dopravní infrastruktuře												
374 Správa státních hmotných rezerv												
375 Státní úřad pro jadernou bezpečnost												
376 Generální inspekce bezpečnostních sborů			800 000			53 663 000				54 463 000		
377 Technologická agentura České republiky	5 808 682 215											
378 Národní úřad pro kybernetickou a informační bezpečnost												
381 Nejvyšší kontrolní úřad												
396 Státní dluh												
397 Operace státních finančních aktiv												
398 Všeobecná pokladní správa	82 120 365 000								7 400 200 000	7 400 200 000		
C E L K E M	365 028 976 236	551 669 212 000	43 943 830 000	40 677 496 710	9 291 900 000	8 846 141 078	5 700 774 982	3 185 618 604	41 318 430 700	704 633 404 074	7 700 000 000	500 000 000

VÝDAJE STÁTNÍHO ROZPOČTU PODLE KAPITOL
ODVĚTVOVÉ TŘÍDĚNÍ
v Kč

Kapitola	423 Ochrana zaměstnanců při platební neschopnosti zaměstnavatelů	424 Zaměstnávání zdravotně postížených občanů	425 Příspěvky na sociální důsledky restrukturizace	428 Výzkum a vývoj v politice zaměstnanosti	42 Politika zaměstnanosti	431 Sociální poradenství	432 Sociální péče a pomoc dětem a mládeži	433 Sociální péče a pomoc manželstvím a rodinám	434 Sociální rehabilitace a ostatní sociální péče a pomoc	435 Sociální služby v oblasti sociální péče	436 Správa v sociálním zabezpečení a politice zaměstnanosti	437 Služby sociální prevence	438 Výzkum v sociálním zabezpečení a politice zaměstnanosti
301 Kancelář prezidenta republiky 302 Poslanecká sněmovna Parlamentu 303 Senát Parlamentu 304 Úřad vlády České republiky 305 Bezpečnostní informační služba 306 Ministerstvo zahraničních věcí 307 Ministerstvo obrany 308 Národní bezpečnostní úřad 309 Kancelář veřejného ochránce práv 312 Ministerstvo financí 313 Ministerstvo práce a sociálních věcí 314 Ministerstvo vnitra 315 Ministerstvo životního prostředí 317 Ministerstvo pro místní rozvoj 321 Grantová agentura České republiky 322 Ministerstvo průmyslu a obchodu 327 Ministerstvo dopravy 328 Český telekomunikační úřad 329 Ministerstvo zemědělství 333 Ministerstvo školství, mládeže a tělovýchovy 334 Ministerstvo kultury 335 Ministerstvo zdravotnictví 336 Ministerstvo spravedlnosti 343 Úřad pro ochranu osobních údajů 344 Úřad průmyslového vlastnictví 345 Český statistický úřad 346 Český úřad zeměměřický a katastrální 348 Český báňský úřad 349 Energetický regulační úřad 353 Úřad pro ochranu hospodářské soutěže 355 Ústav pro studium totalitních režimů 358 Ústavní soud 359 Úřad Národní rozpočtové rady 361 Akademie věd České republiky 362 Národní sportovní agentura 371 Úřad pro dohled nad hospodařením politických stran a politických hnutí 372 Rada pro rozhlasové a televizní vysílání 373 Úřad pro přístup k dopravní infrastruktuře 374 Správa státních hmotných rezerv 375 Státní úřad pro jadernou bezpečnost 376 Generální inspekce bezpečnostních sborů 377 Technologická agentura České republiky 378 Národní úřad pro kybernetickou a informační bezpečnost 381 Nejvyšší kontrolní úřad 396 Státní dluh 397 Operace státních finančních aktiv 398 Všeobecná pokladní správa	300 000 000	8 300 000 000	500 000 000		16 800 000 000	768 200 000	1 730 000 000	208 244 445	350 000	17 740 130 881	14 387 662 659		95 000 000
					500 000 000		1 500 000	138 712	10 000 000	1 500 000			
									20 000 000				
C E L K E M	300 000 000	8 300 000 000	500 000 000	0	17 300 000 000	768 200 000	1 731 500 000	208 383 157	30 350 000	17 741 630 881	14 387 662 659	0	95 000 000

[illegible]

VÝDAJE STÁTNÍHO ROZPOČTU PODLE KAPITOL
ODVĚTVOVÉ TŘÍDĚNÍ
v Kč

Kapitola	528 Výzkum a vývoj v oblasti civilní připravenosti na krizové stavy	529 Ostatní záležitosti civilní připravenosti pro krizové stavy	52 Civilní připravenost na krizové stavy	531 Bezpečnost a veřejný pořádek	538 Výzkum týkající se bezpečnosti a veřejného pořádku	539 Ostatní záležitosti bezpečnosti a veřejného pořádku	53 Bezpečnost a veřejný pořádek	541 Ústavní soudnictví	542 Soudnictví	543 Státní zastupitelství	544 Vězeňství	545 Probační a mediační služba	546 Správa v oblasti právní ochrany
301 Kancelář prezidenta republiky													
302 Poslanecká sněmovna Parlamentu													
303 Senát Parlamentu													
304 Úřad vlády České republiky													
305 Bezpečnostní informační služba				2 147 315 000			2 147 315 000						
306 Ministerstvo zahraničních věcí			19 900 000										
307 Ministerstvo obrany		1 088 000	1 088 000			6 681 050	6 681 050						
308 Národní bezpečnostní úřad				295 080 427			295 080 427						
309 Kancelář veřejného ochránce práv													
312 Ministerstvo financí			50 000	77 918 990			77 918 990						
313 Ministerstvo práce a sociálních věcí			600 000										
314 Ministerstvo vnitra			50 000										
315 Ministerstvo životního prostředí			3 000 000	49 982 378 981	2 741 000	61 000 000	50 046 119 981						
317 Ministerstvo pro místní rozvoj													
321 Grantová agentura České republiky													
322 Ministerstvo průmyslu a obchodu													
327 Ministerstvo dopravy			5 092 500										
328 Český telekomunikační úřad			70 000										
329 Ministerstvo zemědělství			1 700 000										
333 Ministerstvo školství, mládeže a tělovýchovy			70 000			8 132 000	8 132 000						
334 Ministerstvo kultury			50 000										
335 Ministerstvo zdravotnictví			15 000 000										
336 Ministerstvo spravedlnosti			150 000			7 395 000	7 395 000		14 476 843 808	3 524 787 586	10 429 815 060	331 904 366	1 700 358 837
343 Úřad pro ochranu osobních údajů													
344 Úřad průmyslového vlastnictví													
345 Český statistický úřad													
346 Český úřad zeměměřický a katastrální													
348 Český báňský úřad													
349 Energetický regulační úřad													
353 Úřad pro ochranu hospodářské soutěže													
355 Ústav pro studium totalitních režimů													
358 Ústavní soud								199 895 735					
359 Úřad Národní rozpočtové rady													
361 Akademie věd České republiky													
362 Národní sportovní agentura													
371 Úřad pro dohled nad hospodařením politických stran a politických hnutí													
372 Rada pro rozhlasové a televizní vysílání													
373 Úřad pro přístup k dopravní infrastruktuře			2 574 704 229										
374 Správa státních hmotných rezerv			5 300 000										
375 Státní úřad pro jadernou bezpečnost						409 637 266	409 637 266						
376 Generální inspekce bezpečnostních sborů													
377 Technologická agentura České republiky													
378 Národní úřad pro kybernetickou a informační bezpečnost				441 149 516			441 149 516						
381 Nejvyšší kontrolní úřad													
396 Státní dluh													
397 Operace státních finančních aktiv													
398 Všeobecná pokladní správa			140 000 000	605 000 000			605 000 000						
C E L K E M	0	1 088 000	2 766 824 729	53 548 842 914	2 741 000	492 845 316	54 044 429 230	199 895 735	14 476 843 808	3 524 787 586	10 429 815 060	331 904 366	1 700 358 837

VÝDAJE STÁTNÍHO ROZPOČTU PODLE KAPITOL
ODVĚTVOVÉ TŘÍDĚNÍ
v Kč

K a p i t o l a	547	548	549	54	551	552	556	558	559	55	5	611	612
	Veřejná ochrana	Výzkum v oblasti právní ochrany	Ostatní záležitosti právní ochrany	Právní ochrana	Požární ochrana	Ostatní složky a činnosti integrováného záchranného systému	Státní správa v požární ochraně a integrováném záchranném systému	Výzkum a vývoj v požární ochraně a integrováném záchranném systému	Ostatní záležitosti požární ochrany a integrováného záchranného systému	Požární ochrana a integrováný záchranný systém	Bezpečnost státu a právní ochrana	Zastupitelské orgány a volby	Kancelář prezidenta republiky
301 Kancelář prezidenta republiky 302 Poslanecká sněmovna Parlamentu 303 Senát Parlamentu 304 Úřad vlády České republiky 305 Bezpečnostní informační služba 306 Ministerstvo zahraničních věcí 307 Ministerstvo obrany 308 Národní bezpečnostní úřad 309 Kancelář veřejného ochránce práv 312 Ministerstvo financí 313 Ministerstvo práce a sociálních věcí 314 Ministerstvo vnitra 315 Ministerstvo životního prostředí 317 Ministerstvo pro místní rozvoj 321 Grantová agentura České republiky 322 Ministerstvo průmyslu a obchodu 327 Ministerstvo dopravy 328 Český telekomunikační úřad 329 Ministerstvo zemědělství 333 Ministerstvo školství, mládeže a tělovýchovy 334 Ministerstvo kultury 335 Ministerstvo zdravotnictví 336 Ministerstvo spravedlnosti 343 Úřad pro ochranu osobních údajů 344 Úřad průmyslového vlastnictví 345 Český statistický úřad 346 Český úřad zeměměřický a katastrální 348 Český báňský úřad 349 Energetický regulační úřad 353 Úřad pro ochranu hospodářské soutěže 355 Ústav pro studium totalitních režimů 358 Ústavní soud 359 Úřad Národní rozpočtové rady 361 Akademie věd České republiky 362 Národní sportovní agentura 371 Úřad pro dohled nad hospodařením politických stran a politických hnutí 372 Rada pro rozhlasové a televizní vysílání 373 Úřad pro přístup k dopravní infrastruktuře 374 Správa státních hmotných rezerv 375 Státní úřad pro jadernou bezpečnost 376 Generální inspekce bezpečnostních sborů 377 Technologická agentura České republiky 378 Národní úřad pro kybernetickou a informační bezpečnost 381 Nejvyšší kontrolní úřad 396 Státní dluh 397 Operace státních finančních aktiv 398 Všeobecná pokladní správa	151 113 454 69 622 551		34 853 953	151 113 454 69 622 551 34 853 953	10 372 592 537 360 000		686 088 301	2 075 400	13 000 000	11 073 756 238 360 000	2 147 315 000 19 900 000 83 190 706 810 295 080 427 151 113 454 147 591 541 35 453 953 61 119 926 219 3 360 000 <		

VÝDAJE STATNÍHO ROZPOČTU PODLE KAPITOL
ODVĚTVOVÉ TŘÍDĚNÍ
v Kč

K a p i t o l a	613	614	615	617	618	619	61	621	622	62	631	632	633
	Nejvyšší kontrolní úřad	Všeobecná vnitřní státní správa (nezařazená v jiných funkcích)	Zahraniční služba a záležitosti (nezařazené v jiných funkcích)	Regionální a místní správa	Výzkum ve státní správě a samosprávě	Politické strany a hnutí	Státní moc, státní správa, územní samospráva a politické strany	Ostatní veřejné služby	Zahraniční pomoc a mezinárodní spolupráce (jinde nezařazená)	Jiné veřejné služby a činnosti	Obecné příjmy a výdaje z finančních operací	Pojištění funkčně nespecifikované	Převody vlastním fondům v rozpočtech územní úrovně
301 Kancelář prezidenta republiky 302 Poslanecká sněmovna Parlamentu 303 Senát Parlamentu 304 Úřad vlády České republiky 305 Bezpečnostní informační služba 306 Ministerstvo zahraničních věcí 307 Ministerstvo obrany 308 Národní bezpečnostní úřad 309 Kancelář veřejného ochránce práv 312 Ministerstvo financí 313 Ministerstvo práce a sociálních věcí 314 Ministerstvo vnitra 315 Ministerstvo životního prostředí 317 Ministerstvo pro místní rozvoj 321 Grantová agentura České republiky 322 Ministerstvo průmyslu a obchodu 327 Ministerstvo dopravy 328 Český telekomunikační úřad 329 Ministerstvo zemědělství 333 Ministerstvo školství, mládeže a tělovýchovy 334 Ministerstvo kultury 335 Ministerstvo zdravotnictví 336 Ministerstvo spravedlnosti 343 Úřad pro ochranu osobních údajů 344 Úřad průmyslového vlastnictví 345 Český statistický úřad 346 Český úřad zeměměřický a katastrální 348 Český báňský úřad 349 Energetický regulační úřad 353 Úřad pro ochranu hospodářské soutěže 355 Ústav pro studium totalitních režimů 358 Ústavní soud 359 Úřad Národní rozpočtové rady 361 Akademie věd České republiky 362 Národní sportovní agentura 371 Úřad pro dohled nad hospodařením politických stran a politických hnutí 372 Rada pro rozhlasové a televizní vysílání 373 Úřad pro přístup k dopravní infrastruktuře 374 Správa státních hmotných rezerv 375 Státní úřad pro jadernou bezpečnost 376 Generální inspekce bezpečnostních sborů 377 Technologická agentura České republiky 378 Národní úřad pro kybernetickou a informační bezpečnost 381 Nejvyšší kontrolní úřad 396 Státní dluh 397 Operace státních finančních aktiv 398 Všeobecná pokladní správa		661 047 410	5 250 435 234		72 275 555		131 157 240 1 441 380 130 640 217 252 733 322 965		2 542 115 753	2 542 115 753			
		20 905 315 744					20 905 315 744		90 000	90 000			
		279 747 686			840 636 600		1 120 384 286	1 018 245 209	1 868 684 955	2 886 930 164			
									112 000 000	112 000 000			
									3 000 000	3 000 000			
		171 776 819					171 776 819		3 050 000	3 050 000			
		1 154 835 727					1 159 835 727		40 000	40 000			
								184 370 322		184 370 322			
		34 444 691					34 444 691						
	589 149 855			90 000 000		592 900 000	589 149 855				50 166 880 286		
		55 794 872 717					90 000 000				314 600 000	75 000 000	
C E L K E M	589 149 855	79 002 040 794	5 250 435 234	90 000 000	940 782 155	592 900 000	89 731 952 660	1 202 615 531	4 528 980 708	5 731 596 239	50 481 480 286	75 000 000	0

ODVĚTVOVÉ TRŽDĚNÍ
v Kč

K a p i t o l a	639	63	640	64	6	0
	Ostatní finanční operace	Finanční operace	Ostatní činnosti	Ostatní činnosti	Všeobecná veřejná správa a služby	VÝDAJE STÁTNÍHO ROZPOČTU CELKEM
301 Kancelář prezidenta republiky					131 157 240	404 893 480
302 Poslanecká sněmovna Parlamentu					1 441 380 130	1 441 380 130
303 Senát Parlamentu					640 217 252	640 217 252
304 Úřad vlády České republiky					733 322 965	964 302 965
305 Bezpečnostní informační služba						2 147 315 000
306 Ministerstvo zahraničních věcí					7 820 420 987	7 868 820 987
307 Ministerstvo obrany	24 000 000	24 000 000			24 000 000	95 160 000 000
308 Národní bezpečnostní úřad						295 080 427
309 Kancelář veřejného ochránce práv						151 113 454
312 Ministerstvo financí			47 926 227	47 926 227	20 953 241 971	23 566 967 254
313 Ministerstvo práce a sociálních věcí			180 000 000	180 000 000	180 090 000	728 947 148 717
314 Ministerstvo vnitra					4 007 314 450	79 074 691 775
315 Ministerstvo životního prostředí						5 267 154 286
317 Ministerstvo pro místní rozvoj						3 575 262 645
321 Grantová agentura České republiky						4 675 711 386
322 Ministerstvo průmyslu a obchodu						35 891 165 596
327 Ministerstvo dopravy						49 684 014 606
328 Český telekomunikační úřad						2 259 604 062
329 Ministerstvo zemědělství						23 142 139 753
333 Ministerstvo školství, mládeže a tělovýchovy					112 000 000	220 498 965 151
334 Ministerstvo kultury						14 318 204 530
335 Ministerstvo zdravotnictví					3 000 000	8 023 543 775
336 Ministerstvo spravedlnosti	2 000 000	2 000 000			2 000 000	32 141 687 857
343 Úřad pro ochranu osobních údajů					171 776 819	171 776 819
344 Úřad průmyslového vlastnictví					3 050 000	202 411 792
345 Český statistický úřad					1 159 875 727	1 159 875 727
346 Český úřad zeměměřický a katastrální						3 546 044 010
348 Český báňský úřad						163 412 008
349 Energetický regulační úřad						302 164 728
353 Úřad pro ochranu hospodářské soutěže						258 656 875
355 Ústav pro studium totalitních režimů					184 370 322	184 370 322
358 Ústavní soud						199 895 735
359 Úřad Národní rozpočtové rady						23 819 225
361 Akademie věd České republiky						6 585 685 230
362 Národní sportovní agentura						6 965 578 655
371 Úřad pro dohled nad hospodařením politických stran a politických hnutí					34 444 691	34 444 691
372 Rada pro rozhlasové a televizní vysílání						67 310 087
373 Úřad pro přístup k dopravní infrastruktuře						22 311 260
374 Správa státních hmotných rezerv						2 581 804 229
375 Státní úřad pro jadernou bezpečnost						452 914 172
376 Generální inspekce bezpečnostních sborů						464 100 266
377 Technologická agentura České republiky						5 808 682 215
378 Národní úřad pro kybernetickou a informační bezpečnost						441 149 516
381 Nejvyšší kontrolní úřad					589 149 855	589 149 855
396 Státní dluh		50 166 880 286			50 166 880 286	50 166 880 286
397 Operace státních finančních aktiv	125 000 000	125 000 000			215 000 000	655 000 000
398 Všeobecná pokladní správa		389 600 000	48 662 896 381	48 662 896 381	106 489 159 098	198 523 919 298
C E L K E M	151 000 000	50 707 480 286	48 890 822 608	48 890 822 608	195 061 851 793	1 619 710 742 089