




PARLAMENT ČESKÉ REPUBLIKY
POSLANECKÁ SNĚMOVNA

VIII. volební období

605/0

Vládní návrh zákona o státním rozpočtu České republiky na rok 2020



Zástupce předkladatele: min. financí
Doručeno poslancům: 30. září 2019 v 16:12

Vládní návrh

ZÁKON

ze dne2019

o státním rozpočtu České republiky na rok 2020

Parlament se usnesl na tomto zákoně České republiky:

§ 1

(1) Celkové příjmy státního rozpočtu České republiky na rok 2020 (dále jen „státní rozpočet“) se stanoví částkou 1 578 118 723 753 Kč. Celkové výdaje státního rozpočtu se stanoví částkou 1 618 118 723 753 Kč. Schodek státního rozpočtu ve výši 40 000 000 000 Kč a zvýšení stavu na účtech státních finančních aktiv o 2 626 169 129 Kč budou pokryty změnou stavu státního dluhu o 42 626 169 129 Kč.

(2) Úhrnná bilance příjmů a výdajů státního rozpočtu je obsažena v příloze č. 1 k tomuto zákonu.

(3) Celkový přehled příjmů státního rozpočtu podle kapitol je uveden v příloze č. 2 k tomuto zákonu.

(4) Celkový přehled výdajů státního rozpočtu podle kapitol je uveden v příloze č. 3 k tomuto zákonu.

(5) Ukazatele státního rozpočtu podle kapitol jsou uvedeny v příloze č. 4 k tomuto zákonu.

(6) Ve státním rozpočtu jsou obsaženy finanční vztahy k rozpočtu Evropské unie, a to očekávané příjmy z rozpočtu Evropské unie v celkové výši 109 587 036 655 Kč a odvody do rozpočtu Evropské unie v celkové výši 47 000 000 000 Kč. Tyto ukazatele jsou uvedeny v příloze č. 2 a v příloze č. 4 k tomuto zákonu.

§ 2

(1) Finanční vztahy státního rozpočtu k rozpočtům krajů, s výjimkou hlavního města Prahy, a to příspěvky v celkové výši 1 488 199 500 Kč, jsou obsaženy v příloze č. 5 k tomuto zákonu.

(2) Finanční vztahy státního rozpočtu k rozpočtům obcí, s výjimkou hlavního města Prahy, v úhrnech po jednotlivých krajích, a to příspěvky v celkové výši 9 828 964 200 Kč, jsou obsaženy v příloze č. 6 k tomuto zákonu.

(3) Finanční vztah státního rozpočtu k rozpočtu hlavního města Prahy, a to příspěvek v celkové výši 1 140 915 000 Kč, je obsažen v příloze č. 7 k tomuto zákonu.

(4) Postup pro stanovení výše příspěvku na výkon státní správy jednotlivým obcím a hlavnímu městu Praze je uveden v příloze č. 8 k tomuto zákonu.

§ 3

(1) Pojistná kapacita Exportní garanční a pojišťovací společnosti, a. s., se stanoví ve výši 188 000 000 000 Kč.

(2) Seznam dotací poskytovaných v roce 2020 z vyjmenovaných kapitol státního rozpočtu s označením jejich příjemců a uvedením jejich výše, které nepodléhají povinnosti vyhlásit výzvu k podání žádosti o poskytnutí dotace podle rozpočtových pravidel, je uveden v příloze č. 9 k tomuto zákonu.

§ 4

(1) Ministr financí se zmocňuje zajistit, aby prostředky státního rozpočtu, které byly poskytnuty krajům a prostřednictvím krajů obcím v letech 2013 a 2014 na úhradu nákladů spojených s odstraňováním následků škod způsobených povodněmi v roce 2013 a následnou obnovu a které nebyly v letech 2013 až 2019 vyčerpány, mohly být použity ke stejným účelům v roce 2020.

(2) Ministr financí se zmocňuje překročit ukazatele „Výdaje celkem“ a „Transfery veřejným rozpočtům ústřední úrovně“ rozpočtované v kapitole Všeobecná pokladní správa v návaznosti na zvýšení příjmů kapitoly Operace státních finančních aktiv o částku vyčíslenou a převáděnou za rok 2019 do státních finančních aktiv podle § 36 odst. 3 rozpočtových pravidel. O toto překročení se zvyšují i částky uvedené v § 1 odst. 1 s výjimkou schodku státního rozpočtu.

§ 5

Účinnost

Tento zákon nabývá účinnosti dnem 1. ledna 2020.

ÚHRNNÁ BILANCE PŘÍJMŮ A VÝDAJŮ STÁTNÍHO ROZPOČTU

Ukazatel	v Kč
Příjmy státního rozpočtu celkem	1 578 118 723 753
Výdaje státního rozpočtu celkem	1 618 118 723 753
z toho: finanční vztahy k rozpočtům	
- krajů	1 488 199 500
- obcí v úhrnech po jednotlivých krajích	9 828 964 200
- finanční vztah k rozpočtu hlavního města Prahy	1 140 915 000
Schodek	- 40 000 000 000
Financování:	
Změna stavu státního dluhu	42 626 169 129
Změna stavu na účtech státních finančních aktiv	-2 626 169 129

CELKOVÝ PŘEHLED PŘÍJMŮ STÁTNÍHO ROZPOČTU PODLE KAPITOL

v Kč

Číslo kapitoly	Kapitola	daňové příjmy *)	pojistné na sociální zabezpečení a příspěvek na státní politiku zaměstnanosti	z toho povinné pojistné na důchodové pojištění	nedaňové příjmy, kapitálové příjmy a přijaté transfery celkem	z toho z rozpočtu Evropské unie **)
301	Kancelář prezidenta republiky	0	0	0	60 000	0
302	Poslanecká sněmovna Parlamentu	0	0	0	16 000 000	0
303	Senát Parlamentu	0	0	0	2 900 000	0
304	Úřad vlády České republiky	0	0	0	30 479 761	25 409 761
305	Bezpečnostní informační služba	0	0	0	190 000 000	0
306	Ministerstvo zahraničních věcí	900 000 000	0	0	46 750 032	26 750 032
307	Ministerstvo obrany	100 000	5 019 424 095	4 490 219 638	373 660 950	51 851 950
308	Národní bezpečnostní úřad	250 000	0	0	550 000	0
309	Kancelář veřejného ochránce práv	0	0	0	490 210	240 210
312	Ministerstvo financí	27 400 000	789 164 990	701 624 313	4 620 037 936	187 339 060
313	Ministerstvo práce a sociálních věcí	610 000 000	570 502 848 138	510 353 985 554	6 476 563 521	5 856 563 521
314	Ministerstvo vnitra	6 000 000	8 817 502 913	7 869 909 995	1 861 755 864	1 358 425 702
315	Ministerstvo životního prostředí	86 000 000	0	0	26 929 820 000	9 590 150 000
317	Ministerstvo pro místní rozvoj	1 500 000	0	0	21 557 640 095	21 484 573 895
321	Grantová agentura České republiky	0	0	0	0	0
322	Ministerstvo průmyslu a obchodu	188 978 519	0	0	15 446 624 000	12 039 834 000
327	Ministerstvo dopravy	170 000 000	0	0	13 677 510 808	13 500 510 808
328	Český telekomunikační úřad	35 510 000	0	0	7 767 920 000	0
329	Ministerstvo zemědělství	9 000 000	0	0	34 237 075 316	31 014 775 316
333	Ministerstvo školství, mládeže a tělovýchovy	700 000	0	0	12 282 024 856	12 126 207 286
334	Ministerstvo kultury	40 000	0	0	451 152 639	276 777 528
335	Ministerstvo zdravotnictví	25 000 000	0	0	1 921 800 000	1 898 043 709
336	Ministerstvo spravedlnosti	0	1 242 795 431	1 104 707 050	1 993 740 487	79 501 324
343	Úřad pro ochranu osobních údajů	0	0	0	0	0
344	Úřad průmyslového vlastnictví	80 000 000	0	0	161 602 500	5 602 500
345	Český statistický úřad	0	0	0	15 656 441	13 956 441
346	Český úřad zeměměřický a katastrální	1 120 000 000	0	0	206 646 939	6 646 939
348	Český báňský úřad	330 162 090	0	0	6 158 503	3 942 503
349	Energetický regulační úřad	292 726 000	0	0	30 000 000	0
353	Úřad pro ochranu hospodářské soutěže	3 800 000	0	0	1 700 000	0
355	Ústav pro studium totalitních režimů	0	0	0	1 977 930	1 977 930
358	Ústavní soud	0	0	0	0	0
359	Úřad Národní rozpočtové rady	0	0	0	0	0
361	Akademie věd České republiky	0	0	0	1 347 450	1 347 450
362	Národní sportovní agentura	0	0	0	0	0
371	Úřad pro dohled nad hospodařením politických stran a politických hnutí	0	0	0	0	0
372	Rada pro rozhlasové a televizní vysílání	4 550 000	0	0	1 500 000	0
373	Úřad pro přístup k dopravní infrastruktuře	0	0	0	0	0
374	Správa státních hmotných rezerv	0	0	0	630 000 000	0
375	Státní úřad pro jadernou bezpečnost	170 000 000	0	0	400 000	0
376	Generální inspekce bezpečnostních sborů	0	72 175 998	64 156 443	0	0
377	Technologická agentura České republiky	0	0	0	378 660 401	36 608 790
378	Národní úřad pro kybernetickou a informační bezpečnost	0	0	0	400 000	0
381	Nejvyšší kontrolní úřad	0	0	0	518 140	0
396	Státní dluh	0	0	0	0	0
397	Operace státních finančních aktiv	1 550 000 000	0	0	2 141 500 000	0
398	Všeobecná pokladní správa	813 000 150 000	0	0	19 600 320 800	0
	C E L K E M	818 611 866 609	586 443 911 565	524 584 602 993	173 062 945 579	109 587 036 655

PŘÍJMY CELKEM (daňové příjmy, pojistné na sociální zabezpečení a příspěvek na státní politiku zaměstnanosti, nedaňové příjmy, kapitálové příjmy a přijaté transfery celkem)

1 578 118 723 753

*) bez příjmů z povinného pojistného na sociální zabezpečení a příspěvku na státní politiku zaměstnanosti;
v kapitole 397 Operace státních finančních aktiv zahrnují příjmy na účtech státních finančních aktiv - odvody od původců radioaktivních odpadů na jaderný účet

**) zahrnuje jak prostředky poskytnuté z rozpočtu Evropské unie přímo, tak prostředky poskytnuté prostřednictvím Národního fondu

**CELKOVÝ PŘEHLED VÝDAJŮ STÁTNÍHO ROZPOČTU
PODLE KAPITOL**

v Kč

Číslo kapitoly	K a p i t o l a	V ý d a j e c e l k e m
301	Kancelář prezidenta republiky	404 730 280
302	Poslanecká sněmovna Parlamentu	1 358 947 423
303	Senát Parlamentu	628 663 638
304	Úřad vlády České republiky	1 091 826 213
305	Bezpečnostní informační služba	2 147 315 000
306	Ministerstvo zahraničních věcí	8 171 302 949
307	Ministerstvo obrany	75 500 365 700
308	Národní bezpečnostní úřad	295 080 427
309	Kancelář veřejného ochránce práv	148 474 064
312	Ministerstvo financí	23 889 153 719
313	Ministerstvo práce a sociálních věcí	686 800 038 058
314	Ministerstvo vnitra	81 519 358 975
315	Ministerstvo životního prostředí	15 899 438 896
317	Ministerstvo pro místní rozvoj	26 631 530 110
321	Grantová agentura České republiky	4 360 546 000
322	Ministerstvo průmyslu a obchodu	49 704 100 259
327	Ministerstvo dopravy	67 972 681 089
328	Český telekomunikační úřad	2 585 053 062
329	Ministerstvo zemědělství	56 544 982 069
333	Ministerstvo školství, mládeže a tělovýchovy	226 467 000 210
334	Ministerstvo kultury	15 249 131 176
335	Ministerstvo zdravotnictví	9 250 443 374
336	Ministerstvo spravedlnosti	31 891 409 426
343	Úřad pro ochranu osobních údajů	171 776 819
344	Úřad průmyslového vlastnictví	213 014 292
345	Český statistický úřad	1 493 382 719
346	Český úřad zeměměřický a katastrální	3 633 798 122
348	Český báňský úřad	185 128 512
349	Energetický regulační úřad	302 164 728
353	Úřad pro ochranu hospodářské soutěže	258 656 875
355	Ústav pro studium totalitních režimů	259 348 252
358	Ústavní soud	233 195 735
359	Úřad Národní rozpočtové rady	23 669 225
361	Akademie věd České republiky	6 513 390 450
362	Národní sportovní agentura	85 923 875
371	Úřad pro dohled nad hospodařením politických stran a politických hnutí	34 444 691
372	Rada pro rozhlasové a televizní vysílání	67 310 087
373	Úřad pro přístup k dopravní infrastruktuře	22 311 260
374	Správa státních hmotných rezerv	2 581 804 229
375	Státní úřad pro jadernou bezpečnost	445 248 327
376	Generální inspekce bezpečnostních sborů	452 581 266
377	Technologická agentura České republiky	4 152 464 850
378	Národní úřad pro kybernetickou a informační bezpečnost	425 317 706
381	Nejvyšší kontrolní úřad	690 387 855
396	Státní dluh	43 810 880 286
397	Operace státních finančních aktiv	400 000 000
398	Všeobecná pokladní správa	163 150 951 475
	C E L K E M	1 618 118 723 753

Ukazatele kapitoly 301 Kancelář prezidenta republiky

v Kč

Souhrnné ukazatele	
Příjmy celkem	60 000
Výdaje celkem	404 730 280
Specifické ukazatele - příjmy	
Daňové příjmy ¹⁾	0
Nedaňové příjmy, kapitálové příjmy a přijaté transfery celkem	60 000
v tom: příjmy z rozpočtu Evropské unie bez společné zemědělské politiky celkem	0
příjmy z prostředků finančních mechanismů	0
ostatní nedaňové příjmy, kapitálové příjmy a přijaté transfery celkem	60 000
Specifické ukazatele - výdaje	
Výdaje vlastního úřadu Kanceláře prezidenta republiky	130 994 040
Celkové výdaje na areál Pražského hradu a zámku Lány	199 621 240
Celkové výdaje na lesní hospodářství	74 115 000
Průřezové ukazatele	
Platy zaměstnanců a ostatní platby za provedenou práci	72 907 015
Povinné pojistné placené zaměstnavatelem ²⁾	23 482 149
Základní příděl fondu kulturních a sociálních potřeb	1 337 184
Platy zaměstnanců v pracovním poměru vyjma zaměstnanců na služebních místech	66 859 194
Platy zaměstnanců na služebních místech dle zákona o státní službě	0
Výdaje na výzkum, vývoj a inovace celkem včetně programů spolufinancovaných z prostředků zahraničních programů ³⁾	0
v tom: ze státního rozpočtu celkem	0
v tom: institucionální podpora celkem ⁴⁾	0
úcelová podpora celkem ⁴⁾	0
podíl prostředků zahraničních programů ³⁾	0
Úcelová podpora na programy aplikovaného výzkumu, vývoje a inovací ⁵⁾	0
Zajištění přípravy na krizové situace podle zákona č. 240/2000 Sb.	0
Výdaje spolufinancované zcela nebo částečně z rozpočtu Evropské unie bez společné zemědělské politiky celkem	0
v tom: ze státního rozpočtu	0
podíl rozpočtu Evropské unie	0
Výdaje na společné projekty, které jsou zcela nebo částečně financovány z prostředků finančních mechanismů celkem	0
v tom: ze státního rozpočtu	0
podíl prostředků finančních mechanismů	0
Výdaje vedené v informačním systému programového financování EDS/SMVS celkem	51 840 000

¹⁾ bez příjmů z povinného pojistného na sociální zabezpečení a příspěvku na státní politiku zaměstnanosti

²⁾ povinné pojistné na sociální zabezpečení a příspěvek na státní politiku zaměstnanosti a pojistné na veřejné zdravotní pojištění

³⁾ z rozpočtu EU a z prostředků finančních mechanismů

⁴⁾ výdaje na výzkum, vývoj a inovace podle § 6 odst. 1 zákona č. 130/2002 Sb., o podpoře výzkumu, experimentálního vývoje a inovací z veřejných prostředků a o změně některých souvisejících zákonů (zákon o podpoře výzkumu, experimentálního vývoje a inovací), ve znění zákona č. 110/2009 Sb.

⁵⁾ výdaje na výzkum, vývoj a inovace podle § 6 odst. 2 zákona č. 130/2002 Sb., ve znění zákona č. 110/2009 Sb.

Ukazatele kapitoly 302 Poslanecká sněmovna Parlamentu

v Kč

Souhrnné ukazatele		
	Příjmy celkem	16 000 000
	Výdaje celkem	1 358 947 423
Specifické ukazatele - příjmy		
	Daňové příjmy ¹⁾	0
	Nedaňové příjmy, kapitálové příjmy a přijaté transfery celkem	16 000 000
	v tom: ostatní nedaňové příjmy, kapitálové příjmy a přijaté transfery celkem	16 000 000
Specifické ukazatele - výdaje		
	Výdaje Poslanecké sněmovny Parlamentu ČR	1 358 947 423
Průřezové ukazatele		
	Platy zaměstnanců a ostatní platby za provedenou práci	481 519 143
	Povinné pojistné placené zaměstnavatelem ²⁾	162 598 297
	Základní přiděl fondu kulturních a sociálních potřeb	4 215 286
	Platy zaměstnanců v pracovním poměru vyjma zaměstnanců na služebních místech	210 764 239
	Platy zaměstnanců na služebních místech dle zákona o státní službě	0
	Výdaje vedené v informačním systému programového financování EDS/SMVS celkem	35 000 000

¹⁾ bez příjmů z povinného pojistného na sociální zabezpečení a příspěvku na státní politiku zaměstnanosti

²⁾ povinné pojistné na sociální zabezpečení a příspěvek na státní politiku zaměstnanosti a pojistné na veřejné zdravotní pojištění

Ukazatele kapitoly 303 Senát Parlamentu

v Kč

Souhrnné ukazatele		
Příjmy celkem		2 900 000
Výdaje celkem		628 663 638
Specifické ukazatele - příjmy		
Daňové příjmy ¹⁾		0
Nedaňové příjmy, kapitálové příjmy a přijaté transfery celkem		2 900 000
v tom: ostatní nedaňové příjmy, kapitálové příjmy a přijaté transfery celkem		2 900 000
Specifické ukazatele - výdaje		
Výdaje Senátu Parlamentu ČR		628 663 638
Průřezové ukazatele		
Platy zaměstnanců a ostatní platby za provedenou práci		226 507 121
Povinné pojistné placené zaměstnavatelem ²⁾		76 559 407
Základní přiděl fondu kulturních a sociálních potřeb		2 315 033
Platy zaměstnanců v pracovním poměru vyjma zaměstnanců na služebních místech		115 751 599
Platy zaměstnanců na služebních místech dle zákona o státní službě		0
Výdaje vedené v informačním systému programového financování EDS/SMVS celkem		24 840 000

¹⁾ bez příjmů z povinného pojistného na sociální zabezpečení a příspěvku na státní politiku zaměstnanosti²⁾ povinné pojistné na sociální zabezpečení a příspěvek na státní politiku zaměstnanosti a pojistné na veřejné zdravotní pojištění

Ukazatele kapitoly 304 Úřad vlády České republiky

v Kč

Souhrnné ukazatele	
Příjmy celkem	30 479 761
Výdaje celkem	1 091 826 213
Specifické ukazatele - příjmy	
Daňové příjmy ¹⁾	0
Nedaňové příjmy, kapitálové příjmy a přijaté transfery celkem	30 479 761
v tom: příjmy z rozpočtu Evropské unie bez společné zemědělské politiky celkem	25 409 761
příjmy z prostředků finančních mechanismů	3 570 000
ostatní nedaňové příjmy, kapitálové příjmy a přijaté transfery celkem	1 500 000
Specifické ukazatele - výdaje	
Výdaje na zabezpečení úkolů Úřadu vlády ČR	1 091 826 213
v tom: výdaje vlastního Úřadu vlády ČR	723 602 150
výdaje spojené s činností poradních orgánů vlády	368 224 063
výdaje spojené s výkonem předsednictví ČR v Radě Evropské unie	0
Průřezové ukazatele	
Platy zaměstnanců a ostatní platby za provedenou práci	384 824 392
Povinné pojistné placené zaměstnavatelem ²⁾	130 061 853
Základní přiděl fondu kulturních a sociálních potřeb	6 525 771
Platy zaměstnanců v pracovním poměru vyjma zaměstnanců na služebních místech	120 920 144
Platy zaměstnanců na služebních místech dle zákona o státní službě	205 368 385
Výdaje na výzkum, vývoj a inovace celkem včetně programů spolufinancovaných z prostředků zahraničních programů ³⁾	67 946 412
v tom: ze státního rozpočtu celkem	67 946 412
v tom: institucionální podpora celkem ⁴⁾	67 946 412
úcelová podpora celkem ⁴⁾	0
podíl prostředků zahraničních programů ³⁾	0
Institucionální podpora na mezinárodní spolupráci ČR ve výzkumu a vývoji ⁵⁾	0
Program protidrogové politiky	233 165 585
Podpora projektů integrace příslušníků romské komunity	30 685 000
Zajištění přípravy na krizové situace podle zákona č. 240/2000 Sb.	0
Výdaje spolufinancované zcela nebo částečně z rozpočtu Evropské unie bez společné zemědělské politiky celkem	30 115 668
v tom: ze státního rozpočtu	4 705 907
podíl rozpočtu Evropské unie	25 409 761
Výdaje na společné projekty, které jsou zcela nebo částečně financovány z prostředků finančních mechanismů celkem	4 200 000
v tom: ze státního rozpočtu	630 000
podíl prostředků finančních mechanismů	3 570 000
Výdaje vedené v informačním systému programového financování EDS/SMVS celkem	107 935 585

¹⁾ bez příjmů z povinného pojistného na sociální zabezpečení a příspěvku na státní politiku zaměstnanosti

²⁾ povinné pojistné na sociální zabezpečení a příspěvek na státní politiku zaměstnanosti a pojistné na veřejné zdravotní pojištění

³⁾ z rozpočtu EU a z prostředků finančních mechanismů

⁴⁾ výdaje na výzkum, vývoj a inovace podle § 6 odst. 1 zákona č. 130/2002 Sb., ve znění zákona č. 110/2009 Sb.

⁵⁾ výdaje na výzkum, vývoj a inovace podle § 6 odst. 2 zákona č. 130/2002 Sb., ve znění zákona č. 110/2009 Sb.

Ukazatele kapitoly 305 Bezpečnostní informační služba

v Kč

Souhrnné ukazatele		
	Příjmy celkem	190 000 000
	Výdaje celkem	2 147 315 000
Specifické ukazatele - příjmy		
	Daňové příjmy ¹⁾	0
	Nedaňové příjmy, kapitálové příjmy a přijaté transfery celkem	190 000 000
	v tom: ostatní nedaňové příjmy, kapitálové příjmy a přijaté transfery celkem	190 000 000
Specifické ukazatele - výdaje		
	Výdaje na zabezpečení plnění úkolů Bezpečnostní informační služby	2 147 315 000
Průřezové ukazatele		
	Výdaje vedené v informačním systému programového financování EDS/SMVS celkem	350 000 000

¹⁾ bez příjmů z povinného pojistného na sociální zabezpečení a příspěvku na státní politiku zaměstnanosti

Ukazatele kapitoly 306 Ministerstvo zahraničních věcí

v Kč

Souhrnné ukazatele	
Příjmy celkem	946 750 032
Výdaje celkem	8 171 302 949
Specifické ukazatele - příjmy	
Daňové příjmy ¹⁾	900 000 000
Nedaňové příjmy, kapitálové příjmy a přijaté transfery celkem	46 750 032
v tom: příjmy z rozpočtu Evropské unie bez společné zemědělské politiky celkem	26 750 032
ostatní nedaňové příjmy, kapitálové příjmy a přijaté transfery celkem	20 000 000
Specifické ukazatele - výdaje	
Výdaje na plnění úkolů Ministerstva zahraničních věcí	8 171 302 949
v tom: transformační spolupráce	70 000 000
humanitární pomoc	220 000 000
příspěvky mezinárodním organizacím a peněžní dary vybraným institucím do zahraničí	1 496 676 859
podpora českého kulturního dědictví v zahraničí	21 000 000
zahraniční vysílání rozhlasu	27 700 000
vrcholné návštěvy	25 000 000
bezpečnostní a biometrické prvky v cestovních pasech a cestovních dokladech	55 000 000
prostředky na financování zapojení občanů ČR do civilních struktur Evropské unie a dalších mezinárodních vládních organizací a do volebních pozorovatelských misí	0
obnova Sýrie	50 000 000
stabilizace a rekonstrukce Iráku	30 000 000
výdaje spojené s výkonem předsednictví ČR v Radě Evropské unie	0
ostatní výdaje na plnění úkolů Ministerstva zahraničních věcí	6 175 926 090
Průřezové ukazatele	
Platy zaměstnanců a ostatní platby za provedenou práci	995 622 788
Povinné pojistné placené zaměstnavatelem ²⁾	336 520 502
Základní přiděl fondu kulturních a sociálních potřeb	19 749 008
Platy zaměstnanců v pracovním poměru vyjma zaměstnanců na služebních místech	91 146 631
Platy zaměstnanců na služebních místech dle zákona o státní službě	896 303 771
Výdaje na výzkum, vývoj a inovace celkem včetně programů spolufinancovaných z prostředků zahraničních programů ³⁾	27 870 000
v tom: ze státního rozpočtu celkem	27 870 000
v tom: institucionální podpora celkem ⁴⁾	27 870 000
úcelová podpora celkem ⁴⁾	0
podíl prostředků zahraničních programů ³⁾	0
Úcelová podpora na programy aplikovaného výzkumu, vývoje a inovací ⁵⁾	0
Institucionální podpora výzkumných organizací podle zhodnocení jimi dosažených výsledků ⁵⁾	27 870 000

pokračování na další straně

Ukazatele kapitoly 306 Ministerstvo zahraničních věcí

- pokračování z předchozí strany

v Kč

Zahraniční rozvojová spolupráce	707 041 032
Zajištění přípravy na krizové situace podle zákona č. 240/2000 Sb.	19 900 000
Výdaje spolufinancované zcela nebo částečně z rozpočtu Evropské unie bez společné zemědělské politiky celkem	27 375 032
v tom: ze státního rozpočtu	625 000
podíl rozpočtu Evropské unie	26 750 032
Výdaje vedené v informačním systému programového financování EDS/SMVS celkem	462 340 000

¹⁾ bez příjmů z povinného pojistného na sociální zabezpečení a příspěvku na státní politiku zaměstnanosti

²⁾ povinné pojistné na sociální zabezpečení a příspěvek na státní politiku zaměstnanosti a pojistné na veřejné zdravotní pojištění

³⁾ z rozpočtu EU a z prostředků finančních mechanismů

⁴⁾ výdaje na výzkum, vývoj a inovace podle § 6 odst. 1 zákona č. 130/2002 Sb., ve znění zákona č. 110/2009 Sb.

⁵⁾ výdaje na výzkum, vývoj a inovace podle § 6 odst. 2 zákona č. 130/2002 Sb., ve znění zákona č. 110/2009 Sb.

Ukazatele kapitoly 307 Ministerstvo obrany

v Kč

Souhrnné ukazatele		
Příjmy celkem		5 393 185 045
Výdaje celkem		75 500 365 700
Specifické ukazatele - příjmy		
Daňové příjmy ¹⁾		100 000
Příjmy z pojistného na sociální zabezpečení a příspěvku na státní politiku zaměstnanosti		5 019 424 095
v tom: pojistné na důchodové pojištění		4 490 219 638
pojistné na nemocenské pojištění a příspěvek na státní politiku zaměstnanosti		529 204 457
Nedaňové příjmy, kapitálové příjmy a přijaté transfery celkem		373 660 950
v tom: příjmy z rozpočtu Evropské unie bez společné zemědělské politiky celkem		51 851 950
příjmy z prostředků finančních mechanismů		0
ostatní nedaňové příjmy, kapitálové příjmy a přijaté transfery celkem		321 809 000
Specifické ukazatele - výdaje		
Zajištění obrany ČR silami Armády ČR		50 159 314 720
Vytváření a rozvoj systému obrany státu		12 228 576 788
v tom: výdaje spojené s rozvojem systému obrany státu		12 226 435 948
výdaje spojené s výkonem předsednictví ČR v Radě Evropské unie		2 140 840
Zajištění strategického zpravodajství		3 948 771 132
Zajištění podpory prezidenta republiky ve funkci vrchního velitele ozbrojených sil		859 706 091
Zajištění dávek důchodového zabezpečení		5 071 000 000
Zajištění ostatních sociálních dávek		2 718 000 000
Zajištění státní sportovní reprezentace		514 996 969
Průřezové ukazatele		
Platy zaměstnanců a ostatní platby za provedenou práci		18 397 157 923
Povinné pojistné placené zaměstnavatelem ²⁾		6 462 296 928
Základní příděl fondu kulturních a sociálních potřeb		333 060 412
Platy zaměstnanců v pracovním poměru vyjma zaměstnanců na služebních místech		3 029 067 079
Platy zaměstnanců bezpečnostních sborů a ozbrojených sil ve služebním poměru		12 883 704 738
Platy zaměstnanců na služebních místech dle zákona o státní službě		740 248 711
Výdaje na výzkum, vývoj a inovace celkem včetně programů spolufinancovaných z prostředků zahraničních programů ³⁾		439 363 000
v tom: ze státního rozpočtu celkem		439 363 000
v tom: institucionální podpora celkem ⁴⁾		106 123 000
úcelová podpora celkem ⁴⁾		333 240 000
podíl prostředků zahraničních programů ³⁾		0
Úcelová podpora na programy aplikovaného výzkumu, vývoje a inovací ⁵⁾		333 240 000
Úcelová podpora na specifický vysokoškolský výzkum ⁵⁾		0

pokračování na další straně

Ukazatele kapitoly 307 Ministerstvo obrany

- pokračování z předchozí strany

v Kč

Institucionální podpora výzkumných organizací podle zhodnocení jimi dosažených výsledků ⁵⁾	94 489 000
Institucionální podpora na mezinárodní spolupráci ČR ve výzkumu a vývoji ⁵⁾	8 534 000
Zahraniční rozvojová spolupráce	0
Program sociální prevence a prevence kriminality	6 526 326
Program protidrogové politiky	780 000
Zajištění přípravy na krizové situace podle zákona č. 240/2000 Sb.	760 000
Výdaje spolufinancované zcela nebo částečně z rozpočtu Evropské unie bez společné zemědělské politiky celkem	71 898 579
v tom: ze státního rozpočtu	20 046 629
podíl rozpočtu Evropské unie	51 851 950
Výdaje na společné projekty, které jsou zcela nebo částečně financovány z prostředků finančních mechanismů celkem	0
v tom: ze státního rozpočtu	0
podíl prostředků finančních mechanismů	0
Výdaje vedené v informačním systému programového financování EDS/SMVS celkem	18 204 584 587

¹⁾ bez příjmů z povinného pojistného na sociální zabezpečení a příspěvku na státní politiku zaměstnanosti²⁾ povinné pojistné na sociální zabezpečení a příspěvek na státní politiku zaměstnanosti a pojistné na veřejné zdravotní pojištění³⁾ z rozpočtu EU a z prostředků finančních mechanismů⁴⁾ výdaje na výzkum, vývoj a inovace podle § 6 odst. 1 zákona č. 130/2002 Sb., ve znění zákona č. 110/2009 Sb.⁵⁾ výdaje na výzkum, vývoj a inovace podle § 6 odst. 2 zákona č. 130/2002 Sb., ve znění zákona č. 110/2009 Sb.

Ukazatele kapitoly 308 Národní bezpečnostní úřad

v Kč

Souhrnné ukazatele		
	Příjmy celkem	800 000
	Výdaje celkem	295 080 427
Specifické ukazatele - příjmy		
	Daňové příjmy ¹⁾	250 000
	Nedaňové příjmy, kapitálové příjmy a přijaté transfery celkem	550 000
	v tom: příjmy z rozpočtu Evropské unie bez společné zemědělské politiky celkem	0
	ostatní nedaňové příjmy, kapitálové příjmy a přijaté transfery celkem	550 000
Specifické ukazatele - výdaje		
	Výdaje na zabezpečení plnění úkolů Národního bezpečnostního úřadu	295 080 427
	v tom: výdaje na zabezpečení plnění úkolů vlastního úřadu	295 080 427
	výdaje spojené s výkonem předsednictví ČR v Radě Evropské unie	0
Průřezové ukazatele		
	Platy zaměstnanců a ostatní platby za provedenou práci	166 149 005
	Povinné pojistné placené zaměstnavatelem ²⁾	56 158 364
	Základní příděl fondu kulturních a sociálních potřeb	3 294 571
	Platy zaměstnanců v pracovním poměru vyjma zaměstnanců na služebních místech	164 728 567
	Platy zaměstnanců na služebních místech dle zákona o státní službě	0
	Výdaje spolufinancované zcela nebo částečně z rozpočtu Evropské unie bez společné zemědělské politiky celkem	0
	v tom: ze státního rozpočtu	0
	podíl rozpočtu Evropské unie	0
	Výdaje vedené v informačním systému programového financování EDS/SMVS celkem	19 251 027

¹⁾ bez příjmů z povinného pojistného na sociální zabezpečení a příspěvku na státní politiku zaměstnanosti²⁾ povinné pojistné na sociální zabezpečení a příspěvek na státní politiku zaměstnanosti a pojistné na veřejné zdravotní pojištění

Ukazatele kapitoly 309 Kancelář veřejného ochránce práv

v Kč

Souhrnné ukazatele		
Příjmy celkem		490 210
Výdaje celkem		148 474 064
Specifické ukazatele - příjmy		
Daňové příjmy ¹⁾		0
Nedaňové příjmy, kapitálové příjmy a přijaté transfery celkem		490 210
v tom: příjmy z rozpočtu Evropské unie bez společné zemědělské politiky celkem		240 210
příjmy z prostředků finančních mechanismů		0
ostatní nedaňové příjmy, kapitálové příjmy a přijaté transfery celkem		250 000
Specifické ukazatele - výdaje		
Výdaje na zabezpečení plnění úkolů Kanceláře veřejného ochránce práv		148 474 064
Průřezové ukazatele		
Platy zaměstnanců a ostatní platby za provedenou práci		85 749 338
Povinné pojistné placené zaměstnavatelem ²⁾		28 970 860
Základní příděl fondu kulturních a sociálních potřeb		1 579 134
Platy zaměstnanců v pracovním poměru vyjma zaměstnanců na služebních místech		78 556 758
Platy zaměstnanců na služebních místech dle zákona o státní službě		0
Výdaje spolufinancované zcela nebo částečně z rozpočtu Evropské unie bez společné zemědělské politiky celkem		282 600
v tom: ze státního rozpočtu		42 390
podíl rozpočtu Evropské unie		240 210
Výdaje na společné projekty, které jsou zcela nebo částečně financovány z prostředků finančních mechanismů celkem		0
v tom: ze státního rozpočtu		0
podíl prostředků finančních mechanismů		0
Výdaje vedené v informačním systému programového financování EDS/SMVS celkem		2 654 000

¹⁾ bez příjmů z povinného pojistného na sociální zabezpečení a příspěvku na státní politiku zaměstnanosti²⁾ povinné pojistné na sociální zabezpečení a příspěvek na státní politiku zaměstnanosti a pojistné na veřejné zdravotní pojištění

Ukazatele kapitoly 312 Ministerstvo financí

v Kč

Souhrnné ukazatele	
Příjmy celkem	5 436 602 926
Výdaje celkem	23 889 153 719
Specifické ukazatele - příjmy	
Daňové příjmy ¹⁾	27 400 000
Příjmy z pojistného na sociální zabezpečení a příspěvku na státní politiku zaměstnanosti	789 164 990
v tom: pojistné na důchodové pojištění	701 624 313
pojistné na nemocenské pojištění a příspěvek na státní politiku zaměstnanosti	87 540 677
Nedaňové příjmy, kapitálové příjmy a přijaté transfery celkem	4 620 037 936
v tom: příjmy z rozpočtu Evropské unie bez společné zemědělské politiky celkem	187 339 060
příjmy z prostředků finančních mechanismů	33 177 876
ostatní nedaňové příjmy, kapitálové příjmy a přijaté transfery celkem	4 399 521 000
Specifické ukazatele - výdaje	
Výdaje na zabezpečení úkolů finanční správy	13 125 679 576
Výdaje na zabezpečení plnění úkolů ústředního orgánu	2 595 270 565
Výdaje na zabezpečení úkolů celní správy	6 122 331 373
v tom: sociální dávky	623 157 607
výdaje na činnost celní správy	5 499 173 766
Správa majetku státu a právní zastupování státu ve věcech majetkových	1 897 975 664
Výdaje na zabezpečení činnosti Kanceláře finančního arbitra	69 622 551
Výdaje na zabezpečení činnosti Finančního analytického úřadu	77 918 990
Výdaje spojené s výkonem předsednictví ČR v Radě Evropské unie	355 000
Průřezové ukazatele	
Platy zaměstnanců a ostatní platby za provedenou práci	12 884 107 340
Povinné pojistné placené zaměstnavatelem ²⁾	4 348 900 399
Základní příděl fondu kulturních a sociálních potřeb	256 561 423
Platy zaměstnanců v pracovním poměru výjma zaměstnanců na služebních místech	1 673 837 502
Platy zaměstnanců bezpečnostních sborů a ozbrojených sil ve služebním poměru	2 549 958 762
Platy zaměstnanců na služebních místech dle zákona o státní službě	8 503 441 494
Platy zaměstnanců v pracovním poměru odvozované od platů ústavních činitelů	102 927 600
Zahraniční rozvojová spolupráce	0
Zajištění přípravy na krizové situace podle zákona č. 240/2000 Sb.	50 000
Výdaje spolufinancované zcela nebo částečně z rozpočtu Evropské unie bez společné zemědělské politiky celkem	221 072 515
v tom: ze státního rozpočtu	33 733 455
podíl rozpočtu Evropské unie	187 339 060
Výdaje na společné projekty, které jsou zcela nebo částečně financovány z prostředků finančních mechanismů celkem	97 347 544
v tom: ze státního rozpočtu	64 169 668
podíl prostředků finančních mechanismů	33 177 876
Výdaje vedené v informačním systému programového financování EDS/SMVS celkem	1 814 053 540

¹⁾ bez příjmů z povinného pojistného na sociální zabezpečení a příspěvku na státní politiku zaměstnanosti²⁾ povinné pojistné na sociální zabezpečení a příspěvek na státní politiku zaměstnanosti a pojistné na veřejné zdravotní pojištění

Ukazatele kapitoly 313 Ministerstvo práce a sociálních věcí

v Kč

Souhrnné ukazatele	
Příjmy celkem	577 589 411 659
Výdaje celkem	686 800 038 058
Specifické ukazatele - příjmy	
Daňové příjmy ¹⁾	610 000 000
Příjmy z pojistného na sociální zabezpečení a příspěvku na státní politiku zaměstnanosti	570 502 848 138
v tom: pojistné na důchodové pojištění	510 353 985 554
pojistné na nemocenské pojištění a příspěvek na státní politiku zaměstnanosti	60 148 862 584
Nedaňové příjmy, kapitálové příjmy a přijaté transfery celkem	6 476 563 521
v tom: příjmy z rozpočtu Evropské unie bez společné zemědělské politiky celkem	5 856 563 521
příjmy z prostředků finančních mechanismů	0
ostatní nedaňové příjmy, kapitálové příjmy a přijaté transfery celkem ⁶⁾	620 000 000
Specifické ukazatele - výdaje	
Dávky důchodového pojištění	495 300 000 000
Dávky státní sociální podpory a péčovské péče	49 406 243 829
Dávky nemocenského pojištění	40 300 000 000
Dávky pomoci v hmotné nouzi	5 550 949 419
Dávky osobám se zdravotním postižením	3 100 000 000
Ostatní sociální dávky	2 000 000
Podpory v nezaměstnanosti	7 600 000 000
Příspěvek na péči podle zákona o sociálních službách	31 300 000 000
Aktivní politika zaměstnanosti celkem	3 604 475 953
Výdaje spojené s realizací zákona č. 118/2000 Sb.	300 000 000
Výdaje spojené s realizací odškodňovacích zákonů	490 000 000
Příspěvek na podporu zaměstnávání osob se zdravotním postižením	7 505 000 000
Ostatní výdaje organizačních složek státu	17 770 647 810
Neinvestiční nedávkové transfery	24 050 721 047
Transfery na podporu reprodukce majetku nestátním subjektům v sociální oblasti	520 000 000
Výdaje spojené s výkonem předsednictví ČR v Radě Evropské unie	0
Průřezové ukazatele	
Platy zaměstnanců a ostatní platby za provedenou práci	9 137 895 098
Povinné pojistné placené zaměstnavatelem ²⁾	4 118 606 542
Základní příděl fondu kulturních a sociálních potřeb	181 510 781
Platy zaměstnanců v pracovním poměru vyjma zaměstnanců na služebních místech	974 561 774
Platy zaměstnanců na služebních místech dle zákona o státní službě	8 100 977 191
Výdaje na výzkum, vývoj a inovace celkem včetně programů spolufinancovaných z prostředků zahraničních programů ³⁾	90 000 000
v tom: ze státního rozpočtu celkem	90 000 000
v tom: institucionální podpora celkem ⁴⁾	90 000 000

pokračování na další straně

Ukazatele kapitoly 313 Ministerstvo práce a sociálních věcí

- pokračování z předchozí strany

v Kč

úcelová podpora celkem ⁴⁾	0
podíl prostředků zahraničních programů ³⁾	0
Úcelová podpora na programy aplikovaného výzkumu, vývoje a inovací ⁵⁾	0
Institucionální podpora výzkumných organizací podle zhodnocení jimi dosažených výsledků ⁵⁾	89 726 192
Zahraníční rozvojová spolupráce	0
Program protidrogové politiky	0
Zajištění přípravy na krizové situace podle zákona č. 240/2000 Sb.	600 000
Výdaje spolufinancované zcela nebo částečně z rozpočtu Evropské unie bez společné zemědělské politiky celkem	7 196 221 661
v tom: ze státního rozpočtu	1 339 658 140
podíl rozpočtu Evropské unie	5 856 563 521
Výdaje na společné projekty, které jsou zcela nebo částečně financovány z prostředků finančních mechanismů celkem	0
v tom: ze státního rozpočtu	0
podíl prostředků finančních mechanismů	0
Výdaje vedené v informačním systému programového financování EDS/SMVS celkem	1 139 362 273

¹⁾ bez příjmů z povinného pojistného na sociální zabezpečení a příspěvku na státní politiku zaměstnanosti²⁾ povinné pojistné na sociální zabezpečení a příspěvek na státní politiku zaměstnanosti a pojistné na veřejné zdravotní pojištění³⁾ z rozpočtu EU a z prostředků finančních mechanismů⁴⁾ výdaje na výzkum, vývoj a inovace podle § 6 odst. 1 zákona č. 130/2002 Sb., ve znění zákona č. 110/2009 Sb.⁵⁾ výdaje na výzkum, vývoj a inovace podle § 6 odst. 2 zákona č. 130/2002 Sb., ve znění zákona č. 110/2009 Sb.⁶⁾ včetně příjmů z dobrovolného důchodového pojištění ve výši 150 000 000 Kč a z dobrovolného nemocenského pojištění ve výši 160 000 000 Kč

Ukazatele kapitoly 314 Ministerstvo vnitra

v Kč

Souhrnné ukazatele		
Příjmy celkem		10 685 258 777
Výdaje celkem		81 519 358 975
Specifické ukazatele - příjmy		
Daňové příjmy ¹⁾		6 000 000
Příjmy z pojistného na sociální zabezpečení a příspěvku na státní politiku zaměstnanosti		8 817 502 913
v tom: pojistné na důchodové pojištění		7 869 909 995
pojistné na nemocenské pojištění a příspěvek na státní politiku zaměstnanosti		947 592 918
Nedaňové příjmy, kapitálové příjmy a přijaté transfery celkem		1 861 755 864
v tom: příjmy z rozpočtu Evropské unie bez společné zemědělské politiky celkem		1 358 425 702
příjmy z prostředků finančních mechanismů		29 330 162
ostatní nedaňové příjmy, kapitálové příjmy a přijaté transfery celkem		474 000 000
Specifické ukazatele - výdaje		
Výdaje Policie ČR		45 074 638 119
Výdaje Hasičského záchranného sboru ČR		11 728 946 864
Výdaje na zabezpečení plnění úkolů Ministerstva vnitra a ostatních organizačních složek státu		13 596 777 191
Výdaje na sportovní reprezentaci		291 789 801
Dávky důchodového pojištění		6 156 373 000
Ostatní sociální dávky		4 670 834 000
Výdaje spojené s výkonem předsednictví ČR v Radě Evropské unie		0
Průřezové ukazatele		
Platy zaměstnanců a ostatní platby za provedenou práci		36 162 703 619
Povinné pojistné placené zaměstnavatelem ²⁾		12 149 013 906
Základní příděl fondu kulturních a sociálních potřeb		717 192 743
Platy zaměstnanců v pracovním poměru vyjma zaměstnanců na služebních místech		4 917 139 044
Platy zaměstnanců bezpečnostních sborů a ozbrojených sil ve služebním poměru		29 278 246 412
Platy zaměstnanců na služebních místech dle zákona o státní službě		1 664 251 438
Výdaje na výzkum, vývoj a inovace celkem včetně programů spolufinancovaných z prostředků zahraničních programů ³⁾		846 047 000
v tom: ze státního rozpočtu celkem		846 047 000
v tom: institucionální podpora celkem ⁴⁾		148 828 000
úcelová podpora celkem ⁴⁾		697 219 000
podíl prostředků zahraničních programů ³⁾		0
Úcelová podpora na programy aplikovaného výzkumu, vývoje a inovací ⁵⁾		697 219 000
Úcelová podpora na specifický vysokoškolský výzkum ⁵⁾		0
Institucionální podpora výzkumných organizací podle zhodnocení jimi dosažených výsledků ⁵⁾		141 828 000
Institucionální podpora na mezinárodní spolupráci ČR ve výzkumu a vývoji ⁵⁾		0

pokračování na další straně

Ukazatele kapitoly 314 Ministerstvo vnitra

- pokračování z předchozí strany

v Kč

Zahraniční rozvojová spolupráce	0
Program sociální prevence a prevence kriminality	61 000 000
Podpora projektů integrace příslušníků romské komunity	0
Zajištění přípravy na krizové situace podle zákona č. 240/2000 Sb.	135 000
Výdaje spolufinancované zcela nebo částečně z rozpočtu Evropské unie bez společné zemědělské politiky celkem	1 581 084 176
v tom: ze státního rozpočtu	222 658 474
podíl rozpočtu Evropské unie	1 358 425 702
Výdaje na společné projekty, které jsou zcela nebo částečně financovány z prostředků finančních mechanismů celkem	38 667 257
v tom: ze státního rozpočtu	9 337 095
podíl prostředků finančních mechanismů	29 330 162
Výdaje vedené v informačním systému programového financování EDS/SMVS celkem	6 123 798 414

¹⁾ bez příjmů z povinného pojistného na sociální zabezpečení a příspěvku na státní politiku zaměstnanosti

²⁾ povinné pojistné na sociální zabezpečení a příspěvek na státní politiku zaměstnanosti a pojistné na veřejné zdravotní pojištění

³⁾ z rozpočtu EU a z prostředků finančních mechanismů

⁴⁾ výdaje na výzkum, vývoj a inovace podle § 6 odst. 1 zákona č. 130/2002 Sb., ve znění zákona č. 110/2009 Sb.

⁵⁾ výdaje na výzkum, vývoj a inovace podle § 6 odst. 2 zákona č. 130/2002 Sb., ve znění zákona č. 110/2009 Sb.

Ukazatele kapitoly 315 Ministerstvo životního prostředí

v Kč

Souhrnné ukazatele	
Příjmy celkem	27 015 820 000
Výdaje celkem	15 899 438 896
Specifické ukazatele - příjmy	
Daňové příjmy ¹⁾	86 000 000
Nedaňové příjmy, kapitálové příjmy a přijaté transfery celkem	26 929 820 000
v tom: příjmy z rozpočtu Evropské unie bez společné zemědělské politiky celkem	9 590 150 000
příjmy z prostředků finančních mechanismů	0
ostatní nedaňové příjmy, kapitálové příjmy a přijaté transfery celkem	17 339 670 000
Specifické ukazatele - výdaje	
Ochrana přírody a krajiny	1 570 260 000
Technická ochrana životního prostředí	4 061 020 000
Ochrana klimatu a ovzduší	6 100 000 000
Ostatní činnosti v životním prostředí	4 168 158 896
v tom: výdaje spojené s výkonem předsednictví ČR v Radě Evropské unie	0
ostatní činnosti	4 168 158 896
Průřezové ukazatele	
Platy zaměstnanců a ostatní platby za provedenou práci	939 507 314
Povinné pojistné placené zaměstnavatelem ²⁾	307 398 811
Základní přiděl fondu kulturních a sociálních potřeb	17 837 229
Platy zaměstnanců v pracovním poměru vyjma zaměstnanců na služebních místech	148 303 970
Platy zaměstnanců na služebních místech dle zákona o státní službě	743 556 954
Výdaje na výzkum, vývoj a inovace celkem včetně programů spolufinancovaných z prostředků zahraničních programů ³⁾	268 619 750
v tom: ze státního rozpočtu celkem	268 619 750
v tom: institucionální podpora celkem ⁴⁾	268 619 750
úcelová podpora celkem ⁴⁾	0
podíl prostředků zahraničních programů ³⁾	0
Úcelová podpora na programy aplikovaného výzkumu, vývoje a inovací ⁵⁾	0
Institucionální podpora výzkumných organizací podle zhodnocení jimi dosažených výsledků ⁵⁾	268 206 750
Zahraniční rozvojová spolupráce	0
Zajištění přípravy na krizové situace podle zákona č. 240/2000 Sb.	3 000 000
Výdaje spolufinancované zcela nebo částečně z rozpočtu Evropské unie bez společné zemědělské politiky celkem	9 663 650 000
v tom: ze státního rozpočtu	73 500 000
podíl rozpočtu Evropské unie	9 590 150 000
Výdaje na společné projekty, které jsou zcela nebo částečně financovány z prostředků finančních mechanismů celkem	0
v tom: ze státního rozpočtu	0
podíl prostředků finančních mechanismů	0
Výdaje vedené v informačním systému programového financování EDS/SMVS celkem	11 694 614 057

¹⁾ bez příjmů z povinného pojistného na sociální zabezpečení a příspěvku na státní politiku zaměstnanosti

²⁾ povinné pojistné na sociální zabezpečení a příspěvek na státní politiku zaměstnanosti a pojistné na veřejné zdravotní pojištění

³⁾ z rozpočtu EU a z prostředků finančních mechanismů

⁴⁾ výdaje na výzkum, vývoj a inovace podle § 6 odst. 1 zákona č. 130/2002 Sb., ve znění zákona č. 110/2009 Sb.

⁵⁾ výdaje na výzkum, vývoj a inovace podle § 6 odst. 2 zákona č. 130/2002 Sb., ve znění zákona č. 110/2009 Sb.

Ukazatele kapitoly 317 Ministerstvo pro místní rozvoj

v Kč

Souhrnné ukazatele	
Příjmy celkem	21 559 140 095
Výdaje celkem	26 631 530 110
Specifické ukazatele - příjmy	
Daňové příjmy ¹⁾	1 500 000
Nedaňové příjmy, kapitálové příjmy a přijaté transfery celkem	21 557 640 095
v tom: příjmy z rozpočtu Evropské unie bez společné zemědělské politiky celkem	21 484 573 895
příjmy z prostředků finančních mechanismů	13 066 200
ostatní nedaňové příjmy, kapitálové příjmy a přijaté transfery celkem	60 000 000
Specifické ukazatele - výdaje	
Podpora regionálního rozvoje a cestovního ruchu	24 608 499 282
v tom: Horská služba	190 000 000
ostatní výdaje na regionální rozvoj a cestovní ruch	24 418 499 282
Podpora bydlení	989 230 000
Územní plánování a stavební řád	40 588 663
Ostatní činnosti resortu	993 212 165
v tom: výdaje spojené s výkonem předsednictví ČR v Radě Evropské unie	0
ostatní provozní výdaje resortu	993 212 165
Průřezové ukazatele	
Platy zaměstnanců a ostatní platby za provedenou práci	518 260 933
Povinné pojistné placené zaměstnavatelem ²⁾	174 246 736
Základní příděl fondu kulturních a sociálních potřeb	9 434 060
Platy zaměstnanců v pracovním poměru vyjma zaměstnanců na služebních místech	124 196 846
Platy zaměstnanců na služebních místech dle zákona o státní službě	347 506 155
Podpora projektů integrace příslušníků romské komunity	118 508 420
Zajištění přípravy na krizové situace podle zákona č. 240/2000 Sb.	0
Výdaje spolufinancované zcela nebo částečně z rozpočtu Evropské unie bez společné zemědělské politiky celkem	22 064 398 128
v tom: ze státního rozpočtu	579 824 233
podíl rozpočtu Evropské unie	21 484 573 895
Výdaje na společné projekty, které jsou zcela nebo částečně financovány z prostředků finančních mechanismů celkem	15 372 000
v tom: ze státního rozpočtu	2 305 800
podíl prostředků finančních mechanismů	13 066 200
Výdaje vedené v informačním systému programového financování EDS/SMVS celkem	24 960 036 805

¹⁾ bez příjmů z povinného pojistného na sociální zabezpečení a příspěvku na státní politiku zaměstnanosti

²⁾ povinné pojistné na sociální zabezpečení a příspěvek na státní politiku zaměstnanosti a pojistné na veřejné zdravotní pojištění

Ukazatele kapitoly 321 Grantová agentura České republiky

v Kč

Souhrnné ukazatele		
Příjmy celkem		0
Výdaje celkem		4 360 546 000
Specifické ukazatele - příjmy		
Daňové příjmy ¹⁾		0
Nedaňové příjmy, kapitálové příjmy a přijaté transfery celkem		0
v tom: příjmy z rozpočtu Evropské unie bez společné zemědělské politiky celkem		0
ostatní nedaňové příjmy, kapitálové příjmy a přijaté transfery celkem		0
Specifické ukazatele - výdaje		
Výdaje Kanceláře Grantové agentury ČR		109 783 000
Dotace jiným subjektům		4 250 763 000
Průřezové ukazatele		
Platy zaměstnanců a ostatní platby za provedenou práci		51 226 366
Povinné pojistné placené zaměstnavatelem ²⁾		14 855 365
Základní příděl fondu kulturních a sociálních potřeb		649 690
Platy zaměstnanců v pracovním poměru vyjma zaměstnanců na služebních místech		32 484 485
Platy zaměstnanců na služebních místech dle zákona o státní službě		0
Výdaje na výzkum, vývoj a inovace celkem včetně programů spolufinancovaných z prostředků zahraničních programů ³⁾		4 360 546 000
v tom: ze státního rozpočtu celkem		4 360 546 000
v tom: institucionální podpora celkem ⁴⁾		109 783 000
úcelová podpora celkem ⁴⁾		4 250 763 000
podíl prostředků zahraničních programů ³⁾		0
Úcelová podpora na programy aplikovaného výzkumu, vývoje a inovací ⁵⁾		0
Institucionální podpora na mezinárodní spolupráci ČR ve výzkumu a vývoji ⁵⁾		0
Výdaje spolufinancované zcela nebo částečně z rozpočtu Evropské unie bez společné zemědělské politiky celkem		0
v tom: ze státního rozpočtu		0
podíl rozpočtu Evropské unie		0

¹⁾ bez příjmů z povinného pojistného na sociální zabezpečení a příspěvku na státní politiku zaměstnanosti

²⁾ povinné pojistné na sociální zabezpečení a příspěvek na státní politiku zaměstnanosti a pojistné na veřejné zdravotní pojištění

³⁾ z rozpočtu EU a z prostředků finančních mechanismů

⁴⁾ výdaje na výzkum, vývoj a inovace podle § 6 odst. 1 zákona č. 130/2002 Sb., ve znění zákona č. 110/2009 Sb.

⁵⁾ výdaje na výzkum, vývoj a inovace podle § 6 odst. 2 zákona č. 130/2002 Sb., ve znění zákona č. 110/2009 Sb.

Ukazatele kapitoly 322 Ministerstvo průmyslu a obchodu

v Kč

Souhrnné ukazatele	
Příjmy celkem	15 635 602 519
Výdaje celkem	49 704 100 259
Specifické ukazatele - příjmy	
Daňové příjmy ¹⁾	188 978 519
Nedaňové příjmy, kapitálové příjmy a přijaté transfery celkem	15 446 624 000
v tom: příjmy z rozpočtu Evropské unie bez společné zemědělské politiky celkem	12 039 834 000
příjmy z prostředků finančních mechanismů	0
ostatní nedaňové příjmy, kapitálové příjmy a přijaté transfery celkem	3 406 790 000
Specifické ukazatele - výdaje	
Podpora podnikání	15 866 832 923
Zahlazování následků hornické činnosti, mandatorní výdaje a zajištění dalších potřeb státu	3 514 370 642
v tom: výdaje kryté převodem z privatizačního účtu	1 277 190 000
ostatní výdaje určené na zahlazování	2 237 180 642
Další činnost resortu	2 652 865 823
v tom: výdaje spojené s další činností resortu	2 652 865 823
výdaje spojené s výkonem předsednictví ČR v Radě Evropské unie	0
Dotace na obnovitelné zdroje energie	27 000 000 000
Financování Správy úložišť radioaktivních odpadů	670 030 871
v tom: výdaje kryté převodem z jaderného účtu	665 330 871
ostatní výdaje	4 700 000
Průřezové ukazatele	
Platy zaměstnanců a ostatní platby za provedenou práci	974 553 200
Povinné pojistné placené zaměstnavatelem ²⁾	327 747 429
Základní příděl fondu kulturních a sociálních potřeb	18 772 975
Platy zaměstnanců v pracovním poměru vyjma zaměstnanců na služebních místech	124 750 061
Platy zaměstnanců na služebních místech dle zákona o státní službě	813 898 715
Výdaje na výzkum, vývoj a inovace celkem včetně programů spolufinancovaných z prostředků zahraničních programů ³⁾	6 462 370 333
v tom: ze státního rozpočtu celkem	2 779 037 000
v tom: institucionální podpora celkem ⁴⁾	556 787 000
úcelová podpora celkem ⁴⁾	2 222 250 000
podíl prostředků zahraničních programů ³⁾	3 683 333 333
Úcelová podpora na programy aplikovaného výzkumu, vývoje a inovací ⁵⁾	2 222 250 000
Institucionální podpora výzkumných organizací podle zhodnocení jimi dosažených výsledků ⁵⁾	552 787 000
Institucionální podpora na mezinárodní spolupráci ČR ve výzkumu a vývoji ⁵⁾	0
Zahraniční rozvojová spolupráce	0
Program sociální prevence a prevence kriminality	0
Zajištění přípravy na krizové situace podle zákona č. 240/2000 Sb.	0

pokračování na další straně

Ukazatele kapitoly 322 Ministerstvo průmyslu a obchodu

- pokračování z předchozí strany

v Kč

Výdaje spolufinancované zcela nebo částečně z rozpočtu Evropské unie bez společné zemědělské politiky celkem	12 135 805 917
v tom: ze státního rozpočtu	95 971 917
podíl rozpočtu Evropské unie	12 039 834 000
Výdaje na společné projekty, které jsou zcela nebo částečně financovány z prostředků finančních mechanismů celkem	0
v tom: ze státního rozpočtu	0
podíl prostředků finančních mechanismů	0
Výdaje vedené v informačním systému programového financování EDS/SMVS celkem	7 832 712 659

¹⁾ bez příjmů z povinného pojistného na sociální zabezpečení a příspěvku na státní politiku zaměstnanosti²⁾ povinné pojistné na sociální zabezpečení a příspěvek na státní politiku zaměstnanosti a pojistné na veřejné zdravotní pojištění³⁾ z rozpočtu EU a z prostředků finančních mechanismů⁴⁾ výdaje na výzkum, vývoj a inovace podle § 6 odst. 1 zákona č. 130/2002 Sb., ve znění zákona č. 110/2009 Sb.⁵⁾ výdaje na výzkum, vývoj a inovace podle § 6 odst. 2 zákona č. 130/2002 Sb., ve znění zákona č. 110/2009 Sb.

Ukazatele kapitoly 327 Ministerstvo dopravy

v Kč

Souhrnné ukazatele		
Příjmy celkem		13 847 510 808
Výdaje celkem		67 972 681 089
Specifické ukazatele - příjmy		
Daňové příjmy ¹⁾		170 000 000
Nedaňové příjmy, kapitálové příjmy a přijaté transfery celkem		13 677 510 808
v tom: příjmy z rozpočtu Evropské unie bez společné zemědělské politiky celkem		13 500 510 808
příjmy z prostředků finančních mechanismů		0
ostatní nedaňové příjmy, kapitálové příjmy a přijaté transfery celkem		177 000 000
Specifické ukazatele - výdaje		
Drážní a kombinovaná doprava		8 658 444 640
Pozemní komunikace		0
Dotace pro Státní fond dopravní infrastruktury		50 341 122 851
v tom: dotace pro společné programy (projekty) EU a ČR		13 019 791 851
dotace na projekty spolufinancované z Evropské investiční banky		1 136 001 000
ostatní dotace pro Státní fond dopravní infrastruktury		36 185 330 000
Výdaje spojené s výkonem předsednictví ČR v Radě Evropské unie		0
Ostatní výdaje spojené s dopravní politikou státu		8 973 113 598
Průřezové ukazatele		
Platy zaměstnanců a ostatní platby za provedenou práci		545 743 199
Povinné pojistné placené zaměstnavatelem ²⁾		184 461 208
Základní přiděl fondu kulturních a sociálních potřeb		10 769 123
Platy zaměstnanců v pracovním poměru vyjma zaměstnanců na služebních místech		69 263 102
Platy zaměstnanců na služebních místech dle zákona o státní službě		469 192 879
Výdaje na výzkum, vývoj a inovace celkem včetně programů spolufinancovaných z prostředků zahraničních programů ³⁾		55 000 000
v tom: ze státního rozpočtu celkem		55 000 000
v tom: institucionální podpora celkem ⁴⁾		55 000 000
úcelová podpora celkem ⁴⁾		0
podíl prostředků zahraničních programů ³⁾		0
Úcelová podpora na programy aplikovaného výzkumu, vývoje a inovací ⁵⁾		0
Institucionální podpora výzkumných organizací podle zhodnocení jimi dosažených výsledků ⁵⁾		55 000 000
Zajištění přípravy na krizové situace podle zákona č. 240/2000 Sb.		5 092 500
Výdaje spolufinancované zcela nebo částečně z rozpočtu Evropské unie bez společné zemědělské politiky celkem		13 514 631 155
v tom: ze státního rozpočtu		14 120 347
podíl rozpočtu Evropské unie		13 500 510 808
Výdaje na společné projekty, které jsou zcela nebo částečně financovány z prostředků finančních mechanismů celkem		0
v tom: ze státního rozpočtu		0
podíl prostředků finančních mechanismů		0
Výdaje vedené v informačním systému programového financování EDS/SMVS celkem		50 865 298 926

¹⁾ bez příjmů z povinného pojistného na sociální zabezpečení a příspěvku na státní politiku zaměstnanosti²⁾ povinné pojistné na sociální zabezpečení a příspěvek na státní politiku zaměstnanosti a pojistné na veřejné zdravotní pojištění³⁾ z rozpočtu EU a z prostředků finančních mechanismů⁴⁾ výdaje na výzkum, vývoj a inovace podle § 6 odst. 1 zákona č. 130/2002 Sb., ve znění zákona č. 110/2009 Sb.⁵⁾ výdaje na výzkum, vývoj a inovace podle § 6 odst. 2 zákona č. 130/2002 Sb., ve znění zákona č. 110/2009 Sb.

Ukazatele kapitoly 328 Český telekomunikační úřad

v Kč

Souhrnné ukazatele		
Příjmy celkem		7 803 430 000
Výdaje celkem		2 585 053 062
Specifické ukazatele - příjmy		
Daňové příjmy ¹⁾		35 510 000
Nedaňové příjmy, kapitálové příjmy a přijaté transfery celkem		7 767 920 000
v tom: příjmy z rozpočtu Evropské unie bez společné zemědělské politiky celkem		0
ostatní nedaňové příjmy, kapitálové příjmy a přijaté transfery celkem		7 767 920 000
Specifické ukazatele - výdaje		
Výdaje na zabezpečení plnění úkolů Českého telekomunikačního úřadu		2 585 053 062
v tom: výdaje na úhradu ztráty z poskytování univerzální služby - zvláštní ceny		80 000 000
výdaje na úhradu ztráty z poskytování univerzální služby - čisté náklady		40 000 000
čisté náklady představující nespravedlivou finanční zátěž držiteli poštovní licence		1 800 000 000
výdaje spojené s výkonem předsednictví ČR v Radě Evropské unie		0
ostatní výdaje na zabezpečení plnění úkolů Českého telekomunikačního úřadu		665 053 062
Průřezové ukazatele		
Platy zaměstnanců a ostatní platby za provedenou práci		312 610 788
Povinné pojistné placené zaměstnavatelem ²⁾		105 451 197
Základní příděl fondu kulturních a sociálních potřeb		5 974 481
Platy zaměstnanců v pracovním poměru vyjma zaměstnanců na služebních místech		0
Platy zaměstnanců na služebních místech dle zákona o státní službě		298 724 011
Zajištění přípravy na krizové situace podle zákona č. 240/2000 Sb.		70 000
Výdaje spolufinancované zcela nebo částečně z rozpočtu Evropské unie bez společné zemědělské politiky celkem		0
v tom: ze státního rozpočtu		0
podíl rozpočtu Evropské unie		0
Výdaje vedené v informačním systému programového financování EDS/SMVS celkem		118 800 000

¹⁾ bez příjmů z povinného pojistného na sociální zabezpečení a příspěvku na státní politiku zaměstnanosti

²⁾ povinné pojistné na sociální zabezpečení a příspěvek na státní politiku zaměstnanosti a pojistné na veřejné zdravotní pojištění

Ukazatele kapitoly 329 Ministerstvo zemědělství

v Kč

Souhrnné ukazatele	
Příjmy celkem	34 246 075 316
Výdaje celkem	56 544 982 069
Specifické ukazatele - příjmy	
Daňové příjmy ¹⁾	9 000 000
Nedaňové příjmy, kapitálové příjmy a přijaté transfery celkem	34 237 075 316
v tom: příjmy z rozpočtu Evropské unie bez společné zemědělské politiky celkem	251 037 255
příjmy z rozpočtu Evropské unie na realizaci společné zemědělské politiky celkem	30 763 738 061
ostatní nedaňové příjmy, kapitálové příjmy a přijaté transfery celkem	3 222 300 000
Specifické ukazatele - výdaje	
Podpora agropotravinářského komplexu	42 817 677 061
v tom: dotace Státnímu zemědělskému intervenčnímu fondu	40 054 177 061
ostatní výdaje	2 763 500 000
Dotace na činnost Státního zemědělského intervenčního fondu	1 900 000 000
v tom: dotace Státnímu zemědělskému intervenčnímu fondu na činnost	1 700 000 000
ostatní dotace	200 000 000
Podpora lesního hospodářství	1 120 937 175
Podpora vodního hospodářství	1 800 000 000
v tom: výdaje na projekty spolufinancované z Evropské investiční banky	0
ostatní výdaje na vodní hospodářství	1 800 000 000
Podpora neziskovým organizacím	70 000 000
Ostatní výdaje na státní politiku resortu, inspekční, kontrolní a výzkumnou činnost	8 836 367 833
v tom: další výdaje na státní politiku resortu, inspekční, kontrolní a výzkumnou činnost	8 836 367 833
výdaje spojené s výkonem předsednictví ČR v Radě Evropské unie	0
Průřezové ukazatele	
Platy zaměstnanců a ostatní platby za provedenou práci	2 680 374 061
Povinné pojistné placené zaměstnavatelem ²⁾	904 623 557
Základní přiděl fondu kulturních a sociálních potřeb	52 796 293
Platy zaměstnanců v pracovním poměru vyjma zaměstnanců na služebních místech	406 537 818
Platy zaměstnanců na služebních místech dle zákona o státní službě	2 233 276 686
Výdaje na výzkum, vývoj a inovace celkem včetně programů spolufinancovaných z prostředků zahraničních programů ³⁾	1 010 789 000
v tom: ze státního rozpočtu celkem	1 010 789 000
v tom: institucionální podpora celkem ⁴⁾	520 789 000
úcelová podpora celkem ⁴⁾	490 000 000
podíl prostředků zahraničních programů ³⁾	0
Úcelová podpora na programy aplikovaného výzkumu, vývoje a inovací ⁵⁾	490 000 000
Institucionální podpora výzkumných organizací podle zhodnocení jimi dosažených výsledků ⁵⁾	515 369 000

pokračování na další straně

Ukazatele kapitoly 329 Ministerstvo zemědělství

- pokračování z předchozí strany

v Kč

Vratky přeplatků splátek návratných finančních výpomocí poskytnutých v letech 1991 až 1995 včetně	300 000
Zahraniční rozvojová spolupráce	0
Zajištění přípravy na krizové situace podle zákona č. 240/2000 Sb.	1 700 000
Výdaje spolufinancované zcela nebo částečně z rozpočtu Evropské unie bez společné zemědělské politiky celkem	313 301 147
v tom: ze státního rozpočtu	62 263 892
podíl rozpočtu Evropské unie	251 037 255
Výdaje na společnou zemědělskou politiku celkem	36 332 677 061
v tom: přímé platby - předfinancování ze státního rozpočtu	21 944 764 000
přímé platby - dofinancování ze státního rozpočtu	596 300 000
podpora venkova - ze státního rozpočtu	4 500 000 000
podpora venkova - podíl rozpočtu Evropské unie	8 346 619 093
společná organizace trhu - ze státního rozpočtu	472 639 000
společná organizace trhu - podíl rozpočtu Evropské unie	472 354 968
Výdaje vedené v informačním systému programového financování EDS/SMVS celkem	2 341 341 556

¹⁾ bez příjmů z povinného pojistného na sociální zabezpečení a příspěvku na státní politiku zaměstnanosti

²⁾ povinné pojistné na sociální zabezpečení a příspěvek na státní politiku zaměstnanosti a pojistné na veřejné zdravotní pojištění

³⁾ z rozpočtu EU a z prostředků finančních mechanismů

⁴⁾ výdaje na výzkum, vývoj a inovace podle § 6 odst. 1 zákona č. 130/2002 Sb., ve znění zákona č. 110/2009 Sb.

⁵⁾ výdaje na výzkum, vývoj a inovace podle § 6 odst. 2 zákona č. 130/2002 Sb., ve znění zákona č. 110/2009 Sb.

Ukazatele kapitoly 333 Ministerstvo školství, mládeže a tělovýchovy

v Kč

Souhrnné ukazatele	
Příjmy celkem	12 282 724 856
Výdaje celkem	226 467 000 210
Specifické ukazatele - příjmy	
Daňové příjmy ¹⁾	700 000
Nedaňové příjmy, kapitálové příjmy a přijaté transfery celkem	12 282 024 856
v tom: příjmy z rozpočtu Evropské unie bez společné zemědělské politiky celkem	12 126 207 286
příjmy z prostředků finančních mechanismů	62 118 970
ostatní nedaňové příjmy, kapitálové příjmy a přijaté transfery celkem	93 698 600
Specifické ukazatele - výdaje	
Věda a vysoké školy	48 370 124 924
v tom: vysoké školy	27 411 676 980
výzkum, experimentální vývoj a inovace	20 958 447 944
Výdaje regionálního školství a přímo řízených organizací	161 482 083 817
Podpora činnosti v oblasti mládeže	276 266 938
Výdaje spojené s výkonem předsednictví ČR v Radě Evropské unie	0
Podpora činnosti v oblasti sportu	7 204 727 784
v tom: sportovní reprezentace	1 948 071 203
všeobecná sportovní činnost	5 256 656 581
Výdaje na programy spolufinancované z rozpočtu Evropské unie a z prostředků finančních mechanismů mimo výzkum, vývoj a inovace	6 884 280 208
Ostatní výdaje na zabezpečení úkolů resortu	2 249 516 539
Průřezové ukazatele	
Platy zaměstnanců a ostatní platby za provedenou práci	986 277 291
Povinné pojistné placené zaměstnavatelem ²⁾	330 951 397
Základní příděl fondu kulturních a sociálních potřeb	18 266 463
Platy zaměstnanců v pracovním poměru vyjma zaměstnanců na služebních místech	136 983 597
Platy zaměstnanců na služebních místech dle zákona o státní službě	776 339 116
Výdaje na výzkum, vývoj a inovace celkem včetně programů spolufinancovaných z prostředků zahraničních programů ³⁾	20 958 447 944
v tom: ze státního rozpočtu celkem	14 446 977 081
v tom: institucionální podpora celkem ⁴⁾	9 581 467 851
úcelová podpora celkem ⁴⁾	4 865 509 230
podíl prostředků zahraničních programů ³⁾	6 511 470 863
Úcelová podpora na programy aplikovaného výzkumu, vývoje a inovací ⁵⁾	1 980 201 230
Úcelová podpora na specifický vysokoškolský výzkum ⁵⁾	1 165 308 000
Institucionální podpora výzkumných organizací podle zhodnocení jimi dosažených výsledků ⁵⁾	7 706 843 813
Institucionální podpora na mezinárodní spolupráci ČR ve výzkumu a vývoji ⁵⁾	1 286 979 700
Zahraniční rozvojová spolupráce	112 000 000
Program sociální prevence a prevence kriminality	8 132 000

pokračování na další straně

Ukazatele kapitoly 333 Ministerstvo školství, mládeže a tělovýchovy

- pokračování z předchozí strany

v Kč

Program protidrogové politiky	3 697 000
Podpora projektů integrace příslušníků romské komunity	19 875 000
Zajištění přípravy na krizové situace podle zákona č. 240/2000 Sb.	70 000
Výdaje spolufinancované zcela nebo částečně z rozpočtu Evropské unie bez společné zemědělské politiky celkem	13 914 248 193
v tom: ze státního rozpočtu	1 788 040 907
podíl rozpočtu Evropské unie	12 126 207 286
Výdaje na společné projekty, které jsou zcela nebo částečně financovány z prostředků finančních mechanismů celkem	71 052 216
v tom: ze státního rozpočtu	8 933 246
podíl prostředků finančních mechanismů	62 118 970
Výdaje vedené v informačním systému programového financování EDS/SMVS celkem	6 406 136 268

¹⁾ bez příjmů z povinného pojistného na sociální zabezpečení a příspěvku na státní politiku zaměstnanosti

²⁾ povinné pojistné na sociální zabezpečení a příspěvek na státní politiku zaměstnanosti a pojistné na veřejné zdravotní pojištění

³⁾ z rozpočtu EU a z prostředků finančních mechanismů

⁴⁾ výdaje na výzkum, vývoj a inovace podle § 6 odst. 1 zákona č. 130/2002 Sb., ve znění zákona č. 110/2009 Sb.

⁵⁾ výdaje na výzkum, vývoj a inovace podle § 6 odst. 2 zákona č. 130/2002 Sb., ve znění zákona č. 110/2009 Sb.

Ukazatele kapitoly 334 Ministerstvo kultury

v Kč

Souhrnné ukazatele		
Příjmy celkem		451 192 639
Výdaje celkem		15 249 131 176
Specifické ukazatele - příjmy		
Daňové příjmy ¹⁾		40 000
Nedaňové příjmy, kapitálové příjmy a přijaté transfery celkem		451 152 639
v tom: příjmy z rozpočtu Evropské unie bez společné zemědělské politiky celkem		276 777 528
příjmy z prostředků finančních mechanismů		44 000 000
ostatní nedaňové příjmy, kapitálové příjmy a přijaté transfery celkem		130 375 111
Specifické ukazatele - výdaje		
Výdaje na výzkum, vývoj a inovace celkem		579 854 000
Výdaje dle zákona o majetkovém vyrovnání s církvemi a náboženskými společnostmi		3 261 285 729
v tom: finanční náhrada		2 177 720 979
příspěvek na podporu činnosti dotčených církví a náboženských společností		1 083 564 750
Výdaje na zabezpečení plnění úkolů Ministerstva kultury		432 129 384
v tom: rozvoj a obnova materiálně technické základny		19 880 000
výdaje na činnost úřadu		329 178 884
platby mezinárodním společnostem a dalším organizacím		46 070 500
program pro ochranu měkkých cílů v oblasti kultury		37 000 000
výdaje spojené s výkonem předsednictví ČR v Radě Evropské unie		0
Příspěvkové organizace zřízené Ministerstvem kultury		8 194 238 110
v tom: příspěvek na provoz příspěvkovým organizacím		5 156 013 582
program péče o národní kulturní poklad a dědictví		1 475 000 000
rozvoj a obnova materiálně technické základny státních kulturních zařízení		905 037 000
společné projekty spolufinancované z prostředků finančních mechanismů		5 000 000
kulturní dědictví ve vlastnictví státu, podporované evropskými fondy		653 187 528
Kulturní služby, podpora živého umění		727 761 700
v tom: program státní podpory profesionálních divadel a stálých profesionálních symfonických orchestrů a pěveckých sborů		130 000 000
kulturní aktivity		559 555 300
veřejné informační služby knihoven		38 206 400
Záchrana a obnova kulturních památek, veřejné služby muzeí		761 000 000
v tom: programy ochrany a péče o kulturní statky		75 000 000
programy na záchranu a obnovu kulturních památek		686 000 000
Podpora kultury národnostních menšin		33 000 000
v tom: podpora projektů integrace příslušníků romské komunity		2 000 000
podpora kulturních aktivit národnostních menšin a informací v jazycích národnostních menšin		31 000 000
Podpora rozvoje a obnovy materiálně technické základny regionálních kulturních zařízení		267 000 000

pokračování na další straně

Ukazatele kapitoly 334 Ministerstvo kultury

- pokračování z předchozí strany

v Kč

Státní fond kinematografie	992 862 253
v tom: dotace na filmové pobídky	800 000 000
dotace ze státního rozpočtu	192 862 253
Průřezové ukazatele	
Platy zaměstnanců a ostatní platby za provedenou práci	198 072 370
Povinné pojistné placené zaměstnavatelem ²⁾	65 710 338
Základní příděl fondu kulturních a sociálních potřeb	3 563 973
Platy zaměstnanců v pracovním poměru vyjma zaměstnanců na služebních místech	34 767 267
Platy zaměstnanců na služebních místech dle zákona o státní službě	143 431 447
Výdaje na výzkum, vývoj a inovace celkem včetně programů spolufinancovaných z prostředků zahraničních programů ³⁾	579 854 000
v tom: ze státního rozpočtu celkem	579 854 000
v tom: institucionální podpora celkem ⁴⁾	94 854 000
účelová podpora celkem ⁴⁾	485 000 000
podíl prostředků zahraničních programů ³⁾	0
Účelová podpora na programy aplikovaného výzkumu, vývoje a inovací ⁵⁾	485 000 000
Institucionální podpora výzkumných organizací podle zhodnocení jimi dosažených výsledků ⁵⁾	93 354 000
Zahraniční rozvojová spolupráce	0
Podpora projektů integrace příslušníků romské komunity	2 000 000
Zajištění přípravy na krizové situace podle zákona č. 240/2000 Sb.	50 000
Výdaje spolufinancované zcela nebo částečně z rozpočtu Evropské unie bez společné zemědělské politiky celkem	415 187 528
v tom: ze státního rozpočtu	138 410 000
podíl rozpočtu Evropské unie	276 777 528
Výdaje na společné projekty, které jsou zcela nebo částečně financovány z prostředků finančních mechanismů celkem	55 000 000
v tom: ze státního rozpočtu	11 000 000
podíl prostředků finančních mechanismů	44 000 000
Výdaje vedené v informačním systému programového financování EDS/SMVS celkem	3 401 104 528

¹⁾ bez příjmů z povinného pojistného na sociální zabezpečení a příspěvku na státní politiku zaměstnanosti²⁾ povinné pojistné na sociální zabezpečení a příspěvek na státní politiku zaměstnanosti a pojistné na veřejné zdravotní pojištění³⁾ z rozpočtu EU a z prostředků finančních mechanismů⁴⁾ výdaje na výzkum, vývoj a inovace podle § 6 odst. 1 zákona č. 130/2002 Sb., ve znění zákona č. 110/2009 Sb.⁵⁾ výdaje na výzkum, vývoj a inovace podle § 6 odst. 2 zákona č. 130/2002 Sb., ve znění zákona č. 110/2009 Sb.

Ukazatele kapitoly 335 Ministerstvo zdravotnictví

v Kč

Souhrnné ukazatele	
Příjmy celkem	1 946 800 000
Výdaje celkem	9 250 443 374
Specifické ukazatele - příjmy	
Daňové příjmy ¹⁾	25 000 000
Nedaňové příjmy, kapitálové příjmy a přijaté transfery celkem	1 921 800 000
v tom: příjmy z rozpočtu Evropské unie bez společné zemědělské politiky celkem	1 898 043 709
příjmy z prostředků finančních mechanismů	1 956 291
ostatní nedaňové příjmy, kapitálové příjmy a přijaté transfery celkem	21 800 000
Specifické ukazatele - výdaje	
Výdaje na státní správu	2 337 065 389
v tom: výdaje spojené s výkonem předsednictví ČR v Radě Evropské unie	0
ostatní výdaje na státní správu	2 337 065 389
Výzkum a vývoj ve zdravotnictví	1 710 156 512
Lůžková péče	984 568 886
Zvláštní zdravotnická zařízení a služby pro zdravotnictví	1 278 455 151
Zdravotnické programy	2 154 236 899
Ostatní činnosti ve zdravotnictví	785 960 537
Průřezové ukazatele	
Platy zaměstnanců a ostatní platby za provedenou práci	1 603 144 421
Povinné pojistné placené zaměstnavatelem ²⁾	530 482 199
Základní příděl fondu kulturních a sociálních potřeb	30 199 405
Platy zaměstnanců v pracovním poměru vyjma zaměstnanců na služebních místech	347 233 165
Platy zaměstnanců na služebních místech dle zákona o státní službě	1 180 292 064
Výdaje na výzkum, vývoj a inovace celkem včetně programů spolufinancovaných z prostředků zahraničních programů ³⁾	1 710 156 512
v tom: ze státního rozpočtu celkem	1 710 156 512
v tom: institucionální podpora celkem ⁴⁾	660 156 512
úcelová podpora celkem ⁴⁾	1 050 000 000
podíl prostředků zahraničních programů ³⁾	0
Úcelová podpora na programy aplikovaného výzkumu, vývoje a inovací ⁵⁾	1 050 000 000
Institucionální podpora výzkumných organizací podle zhodnocení jimi dosažených výsledků ⁵⁾	643 562 000
Zahraniční rozvojová spolupráce	3 000 000
Program sociální prevence a prevence kriminality	0
Program protidrogové politiky	0
Zajištění přípravy na krizové situace podle zákona č. 240/2000 Sb.	13 000 000
Výdaje na očkování a Pandemický plán České republiky ⁷⁾	14 000 000
Výdaje spolufinancované zcela nebo částečně z rozpočtu Evropské unie bez společné zemědělské politiky celkem	2 029 462 466

pokračování na další straně

Ukazatele kapitoly 335 Ministerstvo zdravotnictví

- pokračování z předchozí strany

v Kč

v tom: ze státního rozpočtu	131 418 757
podíl rozpočtu Evropské unie	1 898 043 709
Výdaje na společné projekty, které jsou zcela nebo částečně financovány z prostředků finančních mechanismů celkem	2 289 027
v tom: ze státního rozpočtu	332 736
podíl prostředků finančních mechanismů	1 956 291
Výdaje vedené v informačním systému programového financování EDS/SMVS celkem	3 010 212 793

¹⁾ bez příjmů z povinného pojistného na sociální zabezpečení a příspěvku na státní politiku zaměstnanosti

²⁾ povinné pojistné na sociální zabezpečení a příspěvek na státní politiku zaměstnanosti a pojistné na veřejné zdravotní pojištění

³⁾ z rozpočtu EU a z prostředků finančních mechanismů

⁴⁾ výdaje na výzkum, vývoj a inovace podle § 6 odst. 1 zákona č. 130/2002 Sb., ve znění zákona č. 110/2009 Sb.

⁵⁾ výdaje na výzkum, vývoj a inovace podle § 6 odst. 2 zákona č. 130/2002 Sb., ve znění zákona č. 110/2009 Sb.

⁷⁾ výdaje na očkovací látky pro pravidelné, zvláštní a mimořádné očkování podle § 49 zákona č. 258/2000 Sb., o ochraně veřejného zdraví, ve znění pozdějších předpisů, a výdaje na zabezpečení Pandemického plánu České republiky pro případ pandemie chřipky stanovené usnesením vlády

Ukazatele kapitoly 336 Ministerstvo spravedlnosti

v Kč

Souhrnné ukazatele	
Příjmy celkem	3 236 535 918
Výdaje celkem	31 891 409 426
Specifické ukazatele - příjmy	
Daňové příjmy ¹⁾	0
Příjmy z pojistného na sociální zabezpečení a příspěvku na státní politiku zaměstnanosti	1 242 795 431
v tom: pojistné na důchodové pojištění	1 104 707 050
pojistné na nemocenské pojištění a příspěvek na státní politiku zaměstnanosti	138 088 381
Nedaňové příjmy, kapitálové příjmy a přijaté transfery celkem	1 993 740 487
v tom: příjmy z rozpočtu Evropské unie bez společné zemědělské politiky celkem	79 501 324
příjmy z prostředků finančních mechanismů	19 619 163
ostatní nedaňové příjmy, kapitálové příjmy a přijaté transfery celkem	1 894 620 000
Specifické ukazatele - výdaje	
Výdajový blok - Výdaje justiční část	19 568 685 914
v tom: platy soudců	5 326 147 100
platy státních zástupců	1 898 057 900
výdaje spojené s výkonem předsednictví ČR v Radě Evropské unie	0
ostatní výdaje justiční části	12 344 480 914
Výdajový blok - Výdaje vězeňská část	12 322 723 512
v tom: dávky důchodového pojištění	825 273 000
ostatní sociální dávky	648 200 000
ostatní výdaje vězeňské části	10 849 250 512
Průřezové ukazatele	
Platy zaměstnanců a ostatní platby za provedenou práci	17 963 687 827
Povinné pojistné placené zaměstnavatelem ²⁾	6 061 624 520
Základní příděl fondu kulturních a sociálních potřeb	352 322 185
Platy zaměstnanců v pracovním poměru vyjma zaměstnanců na služebních místech	6 577 018 612
Platy zaměstnanců bezpečnostních sborů a ozbrojených sil ve služebním poměru	3 622 148 131
Platy zaměstnanců na služebních místech dle zákona o státní službě	213 414 122
Platy zaměstnanců v pracovním poměru odvozované od platů ústavních činitelů	1 898 057 900
Výdaje na výzkum, vývoj a inovace celkem včetně programů spolufinancovaných z prostředků zahraničních programů ³⁾	0
v tom: ze státního rozpočtu celkem	0
v tom: institucionální podpora celkem ⁴⁾	0
úcelová podpora celkem ⁴⁾	0
podíl prostředků zahraničních programů ³⁾	0
Úcelová podpora na programy aplikovaného výzkumu, vývoje a inovací ⁵⁾	0
Institucionální podpora výzkumných organizací podle zhodnocení jimi dosažených výsledků ⁵⁾	0

pokračování na další straně

Ukazatele kapitoly 336 Ministerstvo spravedlnosti

- pokračování z předchozí strany

v Kč

Program sociální prevence a prevence kriminality	10 895 000
Program protidrogové politiky	5 515 000
Zajištění přípravy na krizové situace podle zákona č. 240/2000 Sb.	150 000
Výdaje spolufinancované zcela nebo částečně z rozpočtu Evropské unie bez společné zemědělské politiky celkem	127 056 624
v tom: ze státního rozpočtu	47 555 300
podíl rozpočtu Evropské unie	79 501 324
Výdaje na společné projekty, které jsou zcela nebo částečně financovány z prostředků finančních mechanismů celkem	22 804 529
v tom: ze státního rozpočtu	3 185 366
podíl prostředků finančních mechanismů	19 619 163
Výdaje vedené v informačním systému programového financování EDS/SMVS celkem	1 089 822 939

¹⁾ bez příjmů z povinného pojistného na sociální zabezpečení a příspěvku na státní politiku zaměstnanosti

²⁾ povinné pojistné na sociální zabezpečení a příspěvek na státní politiku zaměstnanosti a pojistné na veřejné zdravotní pojištění

³⁾ z rozpočtu EU a z prostředků finančních mechanismů

⁴⁾ výdaje na výzkum, vývoj a inovace podle § 6 odst. 1 zákona č. 130/2002 Sb., ve znění zákona č. 110/2009 Sb.

⁵⁾ výdaje na výzkum, vývoj a inovace podle § 6 odst. 2 zákona č. 130/2002 Sb., ve znění zákona č. 110/2009 Sb.

Ukazatele kapitoly 343 Úřad pro ochranu osobních údajů

v Kč

Souhrnné ukazatele		
Příjmy celkem		0
Výdaje celkem		171 776 819
Specifické ukazatele - příjmy		
Daňové příjmy ¹⁾		0
Nedaňové příjmy, kapitálové příjmy a přijaté transfery celkem		0
v tom: příjmy z rozpočtu Evropské unie bez společné zemědělské politiky celkem		0
ostatní nedaňové příjmy, kapitálové příjmy a přijaté transfery celkem		0
Specifické ukazatele - výdaje		
Výdaje na zabezpečení plnění úkolů Úřadu pro ochranu osobních údajů		171 776 819
v tom: výdaje spojené s výkonem předsednictví ČR v Radě Evropské unie		0
ostatní výdaje na zabezpečení plnění úkolů Úřadu pro ochranu osobních údajů		171 776 819
Průřezové ukazatele		
Platy zaměstnanců a ostatní platby za provedenou práci		74 288 084
Povinné pojistné placené zaměstnavatelem ²⁾		25 109 372
Základní příděl fondu kulturních a sociálních potřeb		1 447 944
Platy zaměstnanců v pracovním poměru vyjma zaměstnanců na služebních místech		12 295 943
Platy zaměstnanců na služebních místech dle zákona o státní službě		46 843 629
Platy zaměstnanců v pracovním poměru odvozované od platů ústavních činitelů		13 257 600
Výdaje spolufinancované zcela nebo částečně z rozpočtu Evropské unie bez společné zemědělské politiky celkem		0
v tom: ze státního rozpočtu		0
podíl rozpočtu Evropské unie		0
Výdaje vedené v informačním systému programového financování EDS/SMVS celkem		12 500 000

¹⁾ bez příjmů z povinného pojistného na sociální zabezpečení a příspěvku na státní politiku zaměstnanosti

²⁾ povinné pojistné na sociální zabezpečení a příspěvek na státní politiku zaměstnanosti a pojistné na veřejné zdravotní pojištění

Ukazatele kapitoly 344 Úřad průmyslového vlastnictví

v Kč

Souhrnné ukazatele		
Příjmy celkem		241 602 500
Výdaje celkem		213 014 292
Specifické ukazatele - příjmy		
Daňové příjmy ¹⁾		80 000 000
Nedaňové příjmy, kapitálové příjmy a přijaté transfery celkem		161 602 500
v tom: příjmy z rozpočtu Evropské unie bez společné zemědělské politiky celkem		5 602 500
ostatní nedaňové příjmy, kapitálové příjmy a přijaté transfery celkem		156 000 000
Specifické ukazatele - výdaje		
Výdaje na zabezpečení plnění úkolů Úřadu průmyslového vlastnictví		213 014 292
v tom: výdaje spojené s výkonem předsednictví ČR v Radě Evropské unie		0
ostatní výdaje na zabezpečení plnění úkolů Úřadu průmyslového vlastnictví		213 014 292
Průřezové ukazatele		
Platy zaměstnanců a ostatní platby za provedenou práci		111 629 554
Povinné pojistné placené zaměstnavatelem ²⁾		37 730 790
Základní příděl fondu kulturních a sociálních potřeb		2 215 308
Platy zaměstnanců v pracovním poměru vyjma zaměstnanců na služebních místech		16 375 931
Platy zaměstnanců na služebních místech dle zákona o státní službě		94 389 441
Zajištění přípravy na krizové situace podle zákona č. 240/2000 Sb.		0
Výdaje spolufinancované zcela nebo částečně z rozpočtu Evropské unie bez společné zemědělské politiky celkem		6 225 000
v tom: ze státního rozpočtu		622 500
podíl rozpočtu Evropské unie		5 602 500
Výdaje vedené v informačním systému programového financování EDS/SMVS celkem		16 650 000

¹⁾ bez příjmů z povinného pojistného na sociální zabezpečení a příspěvku na státní politiku zaměstnanosti

²⁾ povinné pojistné na sociální zabezpečení a příspěvek na státní politiku zaměstnanosti a pojistné na veřejné zdravotní pojištění

Ukazatele kapitoly 345 Český statistický úřad

v Kč

Souhrnné ukazatele		
Příjmy celkem		15 656 441
Výdaje celkem		1 493 382 719
Specifické ukazatele - příjmy		
Daňové příjmy ¹⁾		0
Nedaňové příjmy, kapitálové příjmy a přijaté transfery celkem		15 656 441
v tom: příjmy z rozpočtu Evropské unie bez společné zemědělské politiky celkem		13 956 441
příjmy z prostředků finančních mechanismů		0
ostatní nedaňové příjmy, kapitálové příjmy a přijaté transfery celkem		1 700 000
Specifické ukazatele - výdaje		
Výdaje na zabezpečení plnění úkolů Českého statistického úřadu		1 493 382 719
v tom: výdaje na volby a referenda		5 000 000
výdaje na Sčítání lidu, domů a bytů		350 016 928
výdaje spojené s výkonem předsednictví ČR v Radě Evropské unie		0
ostatní výdaje na zabezpečení plnění úkolů Českého statistického úřadu		1 138 365 791
Průřezové ukazatele		
Platy zaměstnanců a ostatní platby za provedenou práci		751 154 526
Povinné pojistné placené zaměstnavatelem ²⁾		252 890 990
Základní příděl fondu kulturních a sociálních potřeb		14 876 453
Platy zaměstnanců v pracovním poměru vyjma zaměstnanců na služebních místech		126 247 329
Platy zaměstnanců na služebních místech dle zákona o státní službě		615 051 362
Platy zaměstnanců v pracovním poměru odvozované od platů ústavních činitelů		2 522 400
Zajištění přípravy na krizové situace podle zákona č. 240/2000 Sb.		0
Výdaje spolufinancované zcela nebo částečně z rozpočtu Evropské unie bez společné zemědělské politiky celkem		20 550 935
v tom: ze státního rozpočtu		6 594 494
podíl rozpočtu Evropské unie		13 956 441
Výdaje na společné projekty, které jsou zcela nebo částečně financovány z prostředků finančních mechanismů celkem		0
v tom: ze státního rozpočtu		0
podíl prostředků finančních mechanismů		0
Výdaje vedené v informačním systému programového financování EDS/SMVS celkem		153 592 313

¹⁾ bez příjmů z povinného pojistného na sociální zabezpečení a příspěvku na státní politiku zaměstnanosti

²⁾ povinné pojistné na sociální zabezpečení a příspěvek na státní politiku zaměstnanosti a pojistné na veřejné zdravotní pojištění

Ukazatele kapitoly 346 Český úřad zeměměřický a katastrální

v Kč

Souhrnné ukazatele		
Příjmy celkem		1 326 646 939
Výdaje celkem		3 633 798 122
Specifické ukazatele - příjmy		
Daňové příjmy ¹⁾		1 120 000 000
Nedaňové příjmy, kapitálové příjmy a přijaté transfery celkem		206 646 939
v tom: příjmy z rozpočtu Evropské unie bez společné zemědělské politiky celkem		6 646 939
příjmy z prostředků finančních mechanismů		0
ostatní nedaňové příjmy, kapitálové příjmy a přijaté transfery celkem		200 000 000
Specifické ukazatele - výdaje		
Výdaje na zabezpečení plnění úkolů Českého úřadu zeměměřického a katastrálního		3 633 798 122
Průřezové ukazatele		
Platy zaměstnanců a ostatní platby za provedenou práci		2 059 904 346
Povinné pojistné placené zaměstnavatelem ²⁾		696 239 860
Základní příděl fondu kulturních a sociálních potřeb		41 195 082
Platy zaměstnanců v pracovním poměru vyjma zaměstnanců na služebních místech		132 658 603
Platy zaměstnanců na služebních místech dle zákona o státní službě		1 924 427 434
Zajištění přípravy na krizové situace podle zákona č. 240/2000 Sb.		0
Výdaje spolufinancované zcela nebo částečně z rozpočtu Evropské unie bez společné zemědělské politiky celkem		10 579 966
v tom: ze státního rozpočtu		3 933 027
podíl rozpočtu Evropské unie		6 646 939
Výdaje na společné projekty, které jsou zcela nebo částečně financovány z prostředků finančních mechanismů celkem		0
v tom: ze státního rozpočtu		0
podíl prostředků finančních mechanismů		0
Výdaje vedené v informačním systému programového financování EDS/SMVS celkem		268 754 112

¹⁾ bez příjmů z povinného pojistného na sociální zabezpečení a příspěvku na státní politiku zaměstnanosti

²⁾ povinné pojistné na sociální zabezpečení a příspěvek na státní politiku zaměstnanosti a pojistné na veřejné zdravotní pojištění

Ukazatele kapitoly 348 Český báňský úřad

v Kč

Souhrnné ukazatele		
	Příjmy celkem	336 320 593
	Výdaje celkem	185 128 512
Specifické ukazatele - příjmy		
	Daňové příjmy ¹⁾	330 162 090
	Nedaňové příjmy, kapitálové příjmy a přijaté transfery celkem	6 158 503
	v tom: příjmy z rozpočtu Evropské unie bez společné zemědělské politiky celkem	3 942 503
	ostatní nedaňové příjmy, kapitálové příjmy a přijaté transfery celkem	2 216 000
Specifické ukazatele - výdaje		
	Výdaje na zabezpečení plnění úkolů Českého báňského úřadu	185 128 512
Průřezové ukazatele		
	Platy zaměstnanců a ostatní platby za provedenou práci	108 297 564
	Povinné pojistné placené zaměstnavatelem ²⁾	36 604 577
	Základní přiděl fondu kulturních a sociálních potřeb	2 164 075
	Platy zaměstnanců v pracovním poměru vyjma zaměstnanců na služebních místech	22 089 767
	Platy zaměstnanců na služebních místech dle zákona o státní službě	86 113 984
	Zajištění přípravy na krizové situace podle zákona č. 240/2000 Sb.	0
	Výdaje spolufinancované zcela nebo částečně z rozpočtu Evropské unie bez společné zemědělské politiky celkem	5 420 942
	v tom: ze státního rozpočtu	1 478 439
	podíl rozpočtu Evropské unie	3 942 503
	Výdaje vedené v informačním systému programového financování EDS/SMVS celkem	25 402 186

¹⁾ bez příjmů z povinného pojistného na sociální zabezpečení a příspěvku na státní politiku zaměstnanosti

²⁾ povinné pojistné na sociální zabezpečení a příspěvek na státní politiku zaměstnanosti a pojistné na veřejné zdravotní pojištění

Ukazatele kapitoly 349 Energetický regulační úřad

v Kč

Souhrnné ukazatele		
Příjmy celkem		322 726 000
Výdaje celkem		302 164 728
Specifické ukazatele - příjmy		
Daňové příjmy ¹⁾		292 726 000
Nedaňové příjmy, kapitálové příjmy a přijaté transfery celkem		30 000 000
v tom: příjmy z rozpočtu Evropské unie bez společné zemědělské politiky celkem		0
ostatní nedaňové příjmy, kapitálové příjmy a přijaté transfery celkem		30 000 000
Specifické ukazatele - výdaje		
Výdaje na zabezpečení plnění úkolů Energetického regulačního úřadu		302 164 728
v tom: výdaje spojené s výkonem předsednictví ČR v Radě Evropské unie		0
ostatní výdaje na zabezpečení plnění úkolů Energetického regulačního úřadu		302 164 728
Průřezové ukazatele		
Platy zaměstnanců a ostatní platby za provedenou práci		179 955 356
Povinné pojistné placené zaměstnavatelem ²⁾		60 824 911
Základní příděl fondu kulturních a sociálních potřeb		3 552 797
Platy zaměstnanců v pracovním poměru vyjma zaměstnanců na služebních místech		18 232 744
Platy zaměstnanců na služebních místech dle zákona o státní službě		150 750 288
Platy zaměstnanců v pracovním poměru odvozené od platů ústavních činitelů		8 656 800
Zajištění přípravy na krizové situace podle zákona č. 240/2000 Sb.		0
Výdaje spolufinancované zcela nebo částečně z rozpočtu Evropské unie bez společné zemědělské politiky celkem		0
v tom: ze státního rozpočtu		0
podíl rozpočtu Evropské unie		0
Výdaje vedené v informačním systému programového financování EDS/SMVS celkem		12 935 000

¹⁾ bez příjmů z povinného pojistného na sociální zabezpečení a příspěvku na státní politiku zaměstnanosti

²⁾ povinné pojistné na sociální zabezpečení a příspěvek na státní politiku zaměstnanosti a pojistné na veřejné zdravotní pojištění

Ukazatele kapitoly 353 Úřad pro ochranu hospodářské soutěže

v Kč

Souhrnné ukazatele		
	Příjmy celkem	5 500 000
	Výdaje celkem	258 656 875
Specifické ukazatele - příjmy		
	Daňové příjmy ¹⁾	3 800 000
	Nedaňové příjmy, kapitálové příjmy a přijaté transfery celkem	1 700 000
	v tom: ostatní nedaňové příjmy, kapitálové příjmy a přijaté transfery celkem	1 700 000
Specifické ukazatele - výdaje		
	Výdaje na zabezpečení plnění úkolů Úřadu pro ochranu hospodářské soutěže	258 656 875
	v tom: výdaje spojené s výkonem předsednictví ČR v Radě Evropské unie	0
	ostatní výdaje na zabezpečení plnění úkolů Úřadu pro ochranu hospodářské soutěže	258 656 875
Průřezové ukazatele		
	Platy zaměstnanců a ostatní platby za provedenou práci	144 760 277
	Povinné pojistné placené zaměstnavatelem ²⁾	48 928 973
	Základní příděl fondu kulturních a sociálních potřeb	2 855 142
	Platy zaměstnanců v pracovním poměru vyjma zaměstnanců na služebních místech	19 665 357
	Platy zaměstnanců na služebních místech dle zákona o státní službě	114 334 138
	Platy zaměstnanců v pracovním poměru odvozené od platů ústavních činitelů	8 757 600
	Zajištění přípravy na krizové situace podle zákona č. 240/2000 Sb.	0
	Výdaje vedené v informačním systému programového financování EDS/SMVS celkem	32 000 000

¹⁾ bez příjmů z povinného pojistného na sociální zabezpečení a příspěvku na státní politiku zaměstnanosti

²⁾ povinné pojistné na sociální zabezpečení a příspěvek na státní politiku zaměstnanosti a pojistné na veřejné zdravotní pojištění

Ukazatele kapitoly 355 Ústav pro studium totalitních režimů

v Kč

Souhrnné ukazatele	
Příjmy celkem	1 977 930
Výdaje celkem	259 348 252
Specifické ukazatele - příjmy	
Daňové příjmy ¹⁾	0
Nedaňové příjmy, kapitálové příjmy a přijaté transfery celkem	1 977 930
v tom: příjmy z rozpočtu Evropské unie bez společné zemědělské politiky celkem	1 977 930
příjmy z prostředků finančních mechanismů	0
ostatní nedaňové příjmy, kapitálové příjmy a přijaté transfery celkem	0
Specifické ukazatele - výdaje	
Výdaje na zabezpečení plnění úkolů OSS Ústavu pro studium totalitních režimů	169 050 587
Výdaje na zabezpečení plnění úkolů Archivu bezpečnostních složek	90 297 665
Průřezové ukazatele	
Platy zaměstnanců a ostatní platby za provedenou práci	112 277 020
Povinné pojistné placené zaměstnavatelem ²⁾	37 742 256
Základní přiděl fondu kulturních a sociálních potřeb	2 162 808
Platy zaměstnanců v pracovním poměru vyjma zaměstnanců na služebních místech	76 659 101
Platy zaměstnanců na služebních místech dle zákona o státní službě	31 481 267
Výdaje na výzkum, vývoj a inovace celkem včetně programů spolufinancovaných z prostředků zahraničních programů ³⁾	0
v tom: ze státního rozpočtu celkem	0
v tom: institucionální podpora celkem ⁴⁾	0
účelová podpora celkem ⁴⁾	0
podíl prostředků zahraničních programů ³⁾	0
Účelová podpora na programy aplikovaného výzkumu, vývoje a inovací ⁵⁾	0
Zahraniční rozvojová spolupráce	0
Výdaje spolufinancované zcela nebo částečně z rozpočtu Evropské unie bez společné zemědělské politiky celkem	1 977 930
v tom: ze státního rozpočtu	0
podíl rozpočtu Evropské unie	1 977 930
Výdaje na společné projekty, které jsou zcela nebo částečně financovány z prostředků finančních mechanismů celkem	0
v tom: ze státního rozpočtu	0
podíl prostředků finančních mechanismů	0
Výdaje vedené v informačním systému programového financování EDS/SMVS celkem	67 100 000

¹⁾ bez příjmů z povinného pojistného na sociální zabezpečení a příspěvku na státní politiku zaměstnanosti

²⁾ povinné pojistné na sociální zabezpečení a příspěvek na státní politiku zaměstnanosti a pojistné na veřejné zdravotní pojištění

³⁾ z rozpočtu EU a z prostředků finančních mechanismů

⁴⁾ výdaje na výzkum, vývoj a inovace podle § 6 odst. 1 zákona č. 130/2002 Sb., ve znění zákona č. 110/2009 Sb.

⁵⁾ výdaje na výzkum, vývoj a inovace podle § 6 odst. 2 zákona č. 130/2002 Sb., ve znění zákona č. 110/2009 Sb.

Ukazatele kapitoly 358 Ústavní soud

v Kč

Souhrnné ukazatele		
Příjmy celkem		0
Výdaje celkem		233 195 735
Specifické ukazatele - příjmy		
Daňové příjmy ¹⁾		0
Nedaňové příjmy, kapitálové příjmy a přijaté transfery celkem		0
v tom: ostatní nedaňové příjmy, kapitálové příjmy a přijaté transfery celkem		0
Specifické ukazatele - výdaje		
Výdaje na zabezpečení plnění úkolů Ústavního soudu		233 195 735
v tom: platy soudců		37 165 200
ostatní výdaje na zajištění činnosti Ústavního soudu		196 030 535
Průřezové ukazatele		
Platy zaměstnanců a ostatní platby za provedenou práci		111 380 562
Povinné pojistné placené zaměstnavatelem ²⁾		37 646 630
Základní přiděl fondu kulturních a sociálních potřeb		2 210 391
Platy zaměstnanců v pracovním poměru vyjma zaměstnanců na služebních místech		73 254 362
Platy zaměstnanců na služebních místech dle zákona o státní službě		0
Výdaje vedené v informačním systému programového financování EDS/SMVS celkem		34 652 152

¹⁾ bez příjmů z povinného pojistného na sociální zabezpečení a příspěvku na státní politiku zaměstnanosti

²⁾ povinné pojistné na sociální zabezpečení a příspěvek na státní politiku zaměstnanosti a pojistné na veřejné zdravotní pojištění

Ukazatele kapitoly 359 Úřad Národní rozpočtové rady

v Kč

Souhrnné ukazatele		
Příjmy celkem		0
Výdaje celkem		23 669 225
Specifické ukazatele - příjmy		
Daňové příjmy ¹⁾		0
Nedaňové příjmy, kapitálové příjmy a přijaté transfery celkem		0
v tom: příjmy z rozpočtu Evropské unie bez společné zemědělské politiky celkem		0
ostatní nedaňové příjmy, kapitálové příjmy a přijaté transfery celkem		0
Specifické ukazatele - výdaje		
Výdaje na zabezpečení plnění úkolů Úřadu Národní rozpočtové rady		23 669 225
Průřezové ukazatele		
Platy zaměstnanců a ostatní platby za provedenou práci		12 555 409
Povinné pojistné placené zaměstnavatelem ²⁾		4 243 728
Základní přiděl fondu kulturních a sociálních potřeb		147 788
Platy zaměstnanců v pracovním poměru vyjma zaměstnanců na služebních místech		7 389 409
Platy zaměstnanců na služebních místech dle zákona o státní službě		0
Platy zaměstnanců v pracovním poměru odvozované od platů ústavních činitelů		0
Výdaje spolufinancované zcela nebo částečně z rozpočtu Evropské unie bez společné zemědělské politiky celkem		0
v tom: ze státního rozpočtu		0
podíl rozpočtu Evropské unie		0
Výdaje vedené v informačním systému programového financování EDS/SMVS celkem		200 000

¹⁾ bez příjmů z povinného pojistného na sociální zabezpečení a příspěvku na státní politiku zaměstnanosti

²⁾ povinné pojistné na sociální zabezpečení a příspěvek na státní politiku zaměstnanosti a pojistné na veřejné zdravotní pojištění

Ukazatele kapitoly 361 Akademie věd České republiky

v Kč

Souhrnné ukazatele		
Příjmy celkem		1 347 450
Výdaje celkem		6 513 390 450
Specifické ukazatele - příjmy		
Daňové příjmy ¹⁾		0
Nedaňové příjmy, kapitálové příjmy a přijaté transfery celkem		1 347 450
v tom: příjmy z rozpočtu Evropské unie bez společné zemědělské politiky celkem		1 347 450
příjmy z prostředků finančních mechanismů		0
ostatní nedaňové příjmy, kapitálové příjmy a přijaté transfery celkem		0
Specifické ukazatele - výdaje		
Infrastruktura výzkumu		6 513 390 450
Programy výzkumu		0
Průřezové ukazatele		
Platy zaměstnanců a ostatní platby za provedenou práci		52 501 092
Povinné pojistné placené zaměstnavatelem ²⁾		17 745 369
Základní příděl fondu kulturních a sociálních potřeb		1 026 801
Platy zaměstnanců v pracovním poměru vyjma zaměstnanců na služebních místech		51 340 019
Platy zaměstnanců na služebních místech dle zákona o státní službě		0
Výdaje na výzkum, vývoj a inovace celkem včetně programů spolufinancovaných z prostředků zahraničních programů ³⁾		6 513 390 450
v tom: ze státního rozpočtu celkem		6 512 043 000
v tom: institucionální podpora celkem ⁴⁾		6 512 043 000
účelová podpora celkem ⁴⁾		0
podíl prostředků zahraničních programů ³⁾		1 347 450
Účelová podpora na programy aplikovaného výzkumu, vývoje a inovací ⁵⁾		0
Institucionální podpora výzkumných organizací podle zhodnocení jimi dosažených výsledků ⁵⁾		4 593 910 000
Výdaje spolufinancované zcela nebo částečně z rozpočtu Evropské unie bez společné zemědělské politiky celkem		3 007 900
v tom: ze státního rozpočtu		1 660 450
podíl rozpočtu Evropské unie		1 347 450
Výdaje na společné projekty, které jsou zcela nebo částečně financovány z prostředků finančních mechanismů celkem		0
v tom: ze státního rozpočtu		0
podíl prostředků finančních mechanismů		0

¹⁾ bez příjmů z povinného pojistného na sociální zabezpečení a příspěvku na státní politiku zaměstnanosti²⁾ povinné pojistné na sociální zabezpečení a příspěvek na státní politiku zaměstnanosti a pojistné na veřejné zdravotní pojištění³⁾ z rozpočtu EU a z prostředků finančních mechanismů⁴⁾ výdaje na výzkum, vývoj a inovace podle § 6 odst. 1 zákona č. 130/2002 Sb., ve znění zákona č. 110/2009 Sb.⁵⁾ výdaje na výzkum, vývoj a inovace podle § 6 odst. 2 zákona č. 130/2002 Sb., ve znění zákona č. 110/2009 Sb.

Ukazatele kapitoly 362 Národní sportovní agentura

v Kč

Souhrnné ukazatele		
Příjmy celkem		0
Výdaje celkem		85 923 875
Specifické ukazatele - příjmy		
Daňové příjmy ¹⁾		0
Nedaňové příjmy, kapitálové příjmy a přijaté transfery celkem		0
v tom: příjmy z rozpočtu Evropské unie bez společné zemědělské politiky celkem		0
ostatní nedaňové příjmy, kapitálové příjmy a přijaté transfery celkem		0
Specifické ukazatele - výdaje		
Výdaje na zabezpečení plnění úkolů Národní sportovní agentury		85 923 875
Dotace do oblasti sportu		0
v tom: rozvoj a podpora sportu		0
sportovní reprezentace		0
podpora významných sportovních akcí		0
Průřezové ukazatele		
Platy zaměstnanců a ostatní platby za provedenou práci		18 997 065
Povinné pojistné placené zaměstnavatelem ²⁾		5 812 608
Základní příděl fondu kulturních a sociálních potřeb		223 173
Platy zaměstnanců v pracovním poměru vyjma zaměstnanců na služebních místech		2 800 000
Platy zaměstnanců na služebních místech dle zákona o státní službě		8 358 665
Platy zaměstnanců v pracovním poměru odvozované od platů ústavních činitelů		0
Zajištění přípravy na krizové situace podle zákona č. 240/2000 Sb.		0
Výdaje spolufinancované zcela nebo částečně z rozpočtu Evropské unie bez společné zemědělské politiky celkem		0
v tom: ze státního rozpočtu		0
podíl rozpočtu Evropské unie		0
Výdaje vedené v informačním systému programového financování EDS/SMVS celkem		4 475 000

¹⁾ bez příjmů z povinného pojistného na sociální zabezpečení a příspěvku na státní politiku zaměstnanosti

²⁾ povinné pojistné na sociální zabezpečení a příspěvek na státní politiku zaměstnanosti a pojistné na veřejné zdravotní pojištění

Ukazatele kapitoly 371 Úřad pro dohled nad hospodařením politických stran a politických hnutí

v Kč

Souhrnné ukazatele	
Příjmy celkem	0
Výdaje celkem	34 444 691
Specifické ukazatele - příjmy	
Daňové příjmy ¹⁾	0
Nedaňové příjmy, kapitálové příjmy a přijaté transfery celkem	0
v tom: příjmy z rozpočtu Evropské unie bez společné zemědělské politiky celkem	0
ostatní nedaňové příjmy, kapitálové příjmy a přijaté transfery celkem	0
Specifické ukazatele - výdaje	
Výdaje na zabezpečení plnění úkolů Úřadu pro dohled nad hospodařením politických stran a politických hnutí	34 444 691
Průřezové ukazatele	
Platy zaměstnanců a ostatní platby za provedenou práci	14 328 698
Povinné pojistné placené zaměstnavatelem ²⁾	4 843 100
Základní příděl fondu kulturních a sociálních potřeb	262 574
Platy zaměstnanců v pracovním poměru vyjma zaměstnanců na služebních místech	1 524 207
Platy zaměstnanců na služebních místech dle zákona o státní službě	4 824 491
Platy zaměstnanců v pracovním poměru odvozované od platů ústavních činitelů	6 780 000
Zajištění přípravy na krizové situace podle zákona č. 240/2000 Sb.	0
Výdaje spolufinancované zcela nebo částečně z rozpočtu Evropské unie bez společné zemědělské politiky celkem	0
v tom: ze státního rozpočtu	0
podíl rozpočtu Evropské unie	0
Výdaje vedené v informačním systému programového financování EDS/SMVS celkem	12 010 000

¹⁾ bez příjmů z povinného pojistného na sociální zabezpečení a příspěvku na státní politiku zaměstnanosti

²⁾ povinné pojistné na sociální zabezpečení a příspěvek na státní politiku zaměstnanosti a pojistné na veřejné zdravotní pojištění

Ukazatele kapitoly 372 Rada pro rozhlasové a televizní vysílání

v Kč

Souhrnné ukazatele		
	Příjmy celkem	6 050 000
	Výdaje celkem	67 310 087
Specifické ukazatele - příjmy		
	Daňové příjmy ¹⁾	4 550 000
	Nedaňové příjmy, kapitálové příjmy a přijaté transfery celkem	1 500 000
	v tom: ostatní nedaňové příjmy, kapitálové příjmy a přijaté transfery celkem	1 500 000
Specifické ukazatele - výdaje		
	Výdaje na zabezpečení plnění úkolů Rady pro rozhlasové a televizní vysílání celkem	67 310 087
Průřezové ukazatele		
	Platy zaměstnanců a ostatní platby za provedenou práci	37 360 047
	Povinné pojistné placené zaměstnavatelem ²⁾	12 627 696
	Základní přiděl fondu kulturních a sociálních potřeb	425 215
	Platy zaměstnanců v pracovním poměru vyjma zaměstnanců na služebních místech	1 602 907
	Platy zaměstnanců na služebních místech dle zákona o státní službě	19 657 844
	Zajištění přípravy na krizové situace podle zákona č. 240/2000 Sb.	0
	Výdaje vedené v informačním systému programového financování EDS/SMVS celkem	1 100 000

¹⁾ bez příjmů z povinného pojistného na sociální zabezpečení a příspěvku na státní politiku zaměstnanosti²⁾ povinné pojistné na sociální zabezpečení a příspěvek na státní politiku zaměstnanosti a pojistné na veřejné zdravotní pojištění

Ukazatele kapitoly 373 Úřad pro přístup k dopravní infrastruktuře

v Kč

Souhrnné ukazatele		
Příjmy celkem		0
Výdaje celkem		22 311 260
Specifické ukazatele - příjmy		
Daňové příjmy ¹⁾		0
Nedaňové příjmy, kapitálové příjmy a přijaté transfery celkem		0
v tom: příjmy z rozpočtu Evropské unie bez společné zemědělské politiky celkem		0
ostatní nedaňové příjmy, kapitálové příjmy a přijaté transfery celkem		0
Specifické ukazatele - výdaje		
Výdaje na zabezpečení plnění úkolů Úřadu pro přístup k dopravní infrastruktuře		22 311 260
Průřezové ukazatele		
Platy zaměstnanců a ostatní platby za provedenou práci		14 586 482
Povinné pojistné placené zaměstnavatelem ²⁾		4 930 231
Základní přiděl fondu kulturních a sociálních potřeb		285 730
Platy zaměstnanců v pracovním poměru vyjma zaměstnanců na služebních místech		3 078 909
Platy zaměstnanců na služebních místech dle zákona o státní službě		11 207 573
Platy zaměstnanců v pracovním poměru odvozované od platů ústavních činitelů		0
Zajištění přípravy na krizové situace podle zákona č. 240/2000 Sb.		0
Výdaje spolufinancované zcela nebo částečně z rozpočtu Evropské unie bez společné zemědělské politiky celkem		0
v tom: ze státního rozpočtu		0
podíl rozpočtu Evropské unie		0
Výdaje vedené v informačním systému programového financování EDS/SMVS celkem		0

¹⁾ bez příjmů z povinného pojistného na sociální zabezpečení a příspěvku na státní politiku zaměstnanosti

²⁾ povinné pojistné na sociální zabezpečení a příspěvek na státní politiku zaměstnanosti a pojistné na veřejné zdravotní pojištění

Ukazatele kapitoly 374 Správa státních hmotných rezerv

v Kč

Souhrnné ukazatele	
Příjmy celkem	630 000 000
Výdaje celkem	2 581 804 229
Specifické ukazatele - příjmy	
Daňové příjmy ¹⁾	0
Nedaňové příjmy, kapitálové příjmy a přijaté transfery celkem	630 000 000
v tom: příjmy z rozpočtu Evropské unie bez společné zemědělské politiky celkem	0
příjmy z prostředků finančních mechanismů	0
ostatní nedaňové příjmy, kapitálové příjmy a přijaté transfery celkem	630 000 000
Specifické ukazatele - výdaje	
Civilní připravenost na krizové stavy	2 575 384 229
Zabezpečení potřeb ozbrojených sil	6 420 000
Průřezové ukazatele	
Platy zaměstnanců a ostatní platby za provedenou práci	188 173 414
Povinné pojistné placené zaměstnavatelem ²⁾	63 602 615
Základní přiděl fondu kulturních a sociálních potřeb	3 758 318
Platy zaměstnanců v pracovním poměru vyjma zaměstnanců na služebních místech	105 274 208
Platy zaměstnanců na služebních místech dle zákona o státní službě	81 541 677
Zajištění přípravy na krizové situace podle zákona č. 240/2000 Sb.	2 575 384 229
Výdaje spolufinancované zcela nebo částečně z rozpočtu Evropské unie bez společné zemědělské politiky celkem	0
v tom: ze státního rozpočtu	0
podíl rozpočtu Evropské unie	0
Výdaje na společné projekty, které jsou zcela nebo částečně financovány z prostředků finančních mechanismů celkem	0
v tom: ze státního rozpočtu	0
podíl prostředků finančních mechanismů	0
Výdaje vedené v informačním systému programového financování EDS/SMVS celkem	160 360 000

¹⁾ bez příjmů z povinného pojistného na sociální zabezpečení a příspěvku na státní politiku zaměstnanosti²⁾ povinné pojistné na sociální zabezpečení a příspěvek na státní politiku zaměstnanosti a pojistné na veřejné zdravotní pojištění

Ukazatele kapitoly 375 Státní úřad pro jadernou bezpečnost

v Kč

Souhrnné ukazatele		
Příjmy celkem		170 400 000
Výdaje celkem		445 248 327
Specifické ukazatele - příjmy		
Daňové příjmy ¹⁾		170 000 000
Nedaňové příjmy, kapitálové příjmy a přijaté transfery celkem		400 000
v tom: příjmy z rozpočtu Evropské unie bez společné zemědělské politiky celkem		0
příjmy z prostředků finančních mechanismů		0
ostatní nedaňové příjmy, kapitálové příjmy a přijaté transfery celkem		400 000
Specifické ukazatele - výdaje		
Výdaje na zabezpečení plnění úkolů Státního úřadu pro jadernou bezpečnost		445 248 327
v tom: výdaje Státního úřadu pro jadernou bezpečnost na výkon funkcí		445 248 327
výdaje Státního úřadu pro jadernou bezpečnost na rozvojové programy		0
výdaje spojené s výkonem předsednictví ČR v Radě Evropské unie		0
Průřezové ukazatele		
Platy zaměstnanců a ostatní platby za provedenou práci		142 849 186
Povinné pojistné placené zaměstnavatelem ²⁾		48 283 024
Základní příděl fondu kulturních a sociálních potřeb		2 852 790
Platy zaměstnanců v pracovním poměru vyjma zaměstnanců na služebních místech		14 166 473
Platy zaměstnanců na služebních místech dle zákona o státní službě		128 473 013
Výdaje na výzkum, vývoj a inovace celkem včetně programů spolufinancovaných z prostředků zahraničních programů ³⁾		0
v tom: ze státního rozpočtu celkem		0
v v tom: institucionální podpora celkem ⁴⁾		0
úcelová podpora celkem ⁴⁾		0
podíl prostředků zahraničních programů ³⁾		0
Úcelová podpora na programy aplikovaného výzkumu, vývoje a inovací ⁵⁾		0
Zahraniční rozvojová spolupráce		0
Zajištění přípravy na krizové situace podle zákona č. 240/2000 Sb.		5 300 000
Výdaje spolufinancované zcela nebo částečně z rozpočtu Evropské unie bez společné zemědělské politiky celkem		0
v tom: ze státního rozpočtu		0
podíl rozpočtu Evropské unie		0
Výdaje na společné projekty, které jsou zcela nebo částečně financovány z prostředků finančních mechanismů celkem		0
v tom: ze státního rozpočtu		0
podíl prostředků finančních mechanismů		0
Výdaje vedené v informačním systému programového financování EDS/SMVS celkem		182 826 000

¹⁾ bez příjmů z povinného pojistného na sociální zabezpečení a příspěvku na státní politiku zaměstnanosti

²⁾ povinné pojistné na sociální zabezpečení a příspěvek na státní politiku zaměstnanosti a pojistné na veřejné zdravotní pojištění

³⁾ z rozpočtu EU a z prostředků finančních mechanismů

⁴⁾ výdaje na výzkum, vývoj a inovace podle § 6 odst. 1 zákona č. 130/2002 Sb., ve znění zákona č. 110/2009 Sb.

⁵⁾ výdaje na výzkum, vývoj a inovace podle § 6 odst. 2 zákona č. 130/2002 Sb., ve znění zákona č. 110/2009 Sb.

Ukazatele kapitoly 376 Generální inspekce bezpečnostních sborů

v Kč

Souhrnné ukazatele		
Příjmy celkem		72 175 998
Výdaje celkem		452 581 266
Specifické ukazatele - příjmy		
Daňové příjmy ¹⁾		0
Příjmy z pojistného na sociální zabezpečení a příspěvku na státní politiku zaměstnanosti		72 175 998
v tom: pojistné na důchodové pojištění		64 156 443
pojistné na nemocenské pojištění a příspěvek na státní politiku zaměstnanosti		8 019 555
Nedaňové příjmy, kapitálové příjmy a přijaté transfery celkem		0
v tom: příjmy z rozpočtu Evropské unie bez společné zemědělské politiky celkem		0
ostatní nedaňové příjmy, kapitálové příjmy a přijaté transfery celkem		0
Specifické ukazatele - výdaje		
Výdaje na zabezpečení plnění úkolů Generální inspekce bezpečnostních sborů		409 637 266
Sociální dávky		42 944 000
Průřezové ukazatele		
Platy zaměstnanců a ostatní platby za provedenou práci		260 649 779
Povinné pojistné placené zaměstnavatelem ²⁾		87 682 534
Základní příděl fondu kulturních a sociálních potřeb		5 165 120
Platy zaměstnanců v pracovním poměru vyjma zaměstnanců na služebních místech		28 596 591
Platy zaměstnanců bezpečnostních sborů a ozbrojených sil ve služebním poměru		229 659 404
Platy zaměstnanců na služebních místech dle zákona o státní službě		0
Zahraniční rozvojová spolupráce		0
Zajištění přípravy na krizové situace podle zákona č. 240/2000 Sb.		0
Výdaje spolufinancované zcela nebo částečně z rozpočtu Evropské unie bez společné zemědělské politiky celkem		0
v tom: ze státního rozpočtu		0
podíl rozpočtu Evropské unie		0
Výdaje vedené v informačním systému programového financování EDS/SMVS celkem		10 000 000

¹⁾ bez příjmů z povinného pojistného na sociální zabezpečení a příspěvku na státní politiku zaměstnanosti

²⁾ povinné pojistné na sociální zabezpečení a příspěvek na státní politiku zaměstnanosti a pojistné na veřejné zdravotní pojištění

Ukazatele kapitoly 377 Technologická agentura České republiky

v Kč

Souhrnné ukazatele		
	Příjmy celkem	378 660 401
	Výdaje celkem	4 152 464 850
Specifické ukazatele - příjmy		
	Daňové příjmy ¹⁾	0
	Nedaňové příjmy, kapitálové příjmy a přijaté transfery celkem	378 660 401
	v tom: příjmy z rozpočtu Evropské unie bez společné zemědělské politiky celkem	36 608 790
	příjmy z prostředků finančních mechanismů	342 051 611
	ostatní nedaňové příjmy, kapitálové příjmy a přijaté transfery celkem	0
Specifické ukazatele - výdaje		
	Výdaje Kanceláře Technologické agentury ČR	215 365 405
	Dotace jiným subjektům	3 937 099 445
Průřezové ukazatele		
	Platy zaměstnanců a ostatní platby za provedenou práci	84 549 112
	Povinné pojistné placené zaměstnavatelem ²⁾	28 577 600
	Základní příděl fondu kulturních a sociálních potřeb	1 565 851
	Platy zaměstnanců v pracovním poměru vyjma zaměstnanců na služebních místech	78 292 555
	Platy zaměstnanců na služebních místech dle zákona o státní službě	0
	Výdaje na výzkum, vývoj a inovace celkem včetně programů spolufinancovaných z prostředků zahraničních programů ³⁾	4 152 464 850
	v tom: ze státního rozpočtu celkem	3 773 804 449
	v tom: institucionální podpora celkem ⁴⁾	168 445 000
	úcelová podpora celkem ⁴⁾	3 605 359 449
	podíl prostředků zahraničních programů ³⁾	378 660 401
	Úcelová podpora na programy aplikovaného výzkumu, vývoje a inovací ⁵⁾	3 605 359 449
	Výdaje spolufinancované zcela nebo částečně z rozpočtu Evropské unie bez společné zemědělské politiky celkem	42 841 493
	v tom: ze státního rozpočtu	6 232 703
	podíl rozpočtu Evropské unie	36 608 790
	Výdaje na společné projekty, které jsou zcela nebo částečně financovány z prostředků finančních mechanismů celkem	402 096 013
	v tom: ze státního rozpočtu	60 044 402
	podíl prostředků finančních mechanismů	342 051 611

¹⁾ bez příjmů z povinného pojistného na sociální zabezpečení a příspěvku na státní politiku zaměstnanosti

²⁾ povinné pojistné na sociální zabezpečení a příspěvek na státní politiku zaměstnanosti a pojistné na veřejné zdravotní pojištění

³⁾ z rozpočtu EU a z prostředků finančních mechanismů

⁴⁾ výdaje na výzkum, vývoj a inovace podle § 6 odst. 1 zákona č. 130/2002 Sb., ve znění zákona č. 110/2009 Sb.

⁵⁾ výdaje na výzkum, vývoj a inovace podle § 6 odst. 2 zákona č. 130/2002 Sb., ve znění zákona č. 110/2009 Sb.

Ukazatele kapitoly 378 Národní úřad pro kybernetickou a informační bezpečnost

v Kč

Souhrnné ukazatele		
Příjmy celkem		400 000
Výdaje celkem		425 317 706
Specifické ukazatele - příjmy		
Daňové příjmy ¹⁾		0
Nedaňové příjmy, kapitálové příjmy a přijaté transfery celkem		400 000
v tom: příjmy z rozpočtu Evropské unie bez společné zemědělské politiky celkem		0
ostatní nedaňové příjmy, kapitálové příjmy a přijaté transfery celkem		400 000
Specifické ukazatele - výdaje		
Výdaje na zabezpečení plnění úkolů Národního úřadu pro kybernetickou a informační bezpečnost		425 317 706
Výdaje spojené s výkonem předsednictví ČR v Radě Evropské unie		0
Průřezové ukazatele		
Platy zaměstnanců a ostatní platby za provedenou práci		139 545 994
Povinné pojistné placené zaměstnavatelem ²⁾		47 166 547
Základní přiděl fondu kulturních a sociálních potřeb		2 779 332
Platy zaměstnanců v pracovním poměru vyjma zaměstnanců na služebních místech		138 966 561
Platy zaměstnanců na služebních místech dle zákona o státní službě		0
Platy zaměstnanců v pracovním poměru odvozované od platů ústavních činitelů		0
Zajištění přípravy na krizové situace podle zákona č. 240/2000 Sb.		0
Výdaje spolufinancované zcela nebo částečně z rozpočtu Evropské unie bez společné zemědělské politiky celkem		0
v tom: ze státního rozpočtu		0
podíl rozpočtu Evropské unie		0
Výdaje vedené v informačním systému programového financování EDS/SMVS celkem		97 751 465

¹⁾ bez příjmů z povinného pojistného na sociální zabezpečení a příspěvku na státní politiku zaměstnanosti

²⁾ povinné pojistné na sociální zabezpečení a příspěvek na státní politiku zaměstnanosti a pojistné na veřejné zdravotní pojištění

Ukazatele kapitoly 381 Nejvyšší kontrolní úřad

v Kč

Souhrnné ukazatele		
	Příjmy celkem	518 140
	Výdaje celkem	690 387 855
Specifické ukazatele - příjmy		
	Daňové příjmy ¹⁾	0
	Nedaňové příjmy, kapitálové příjmy a přijaté transfery celkem	518 140
	v tom: příjmy z rozpočtu Evropské unie bez společné zemědělské politiky celkem	0
	ostatní nedaňové příjmy, kapitálové příjmy a přijaté transfery celkem	518 140
Specifické ukazatele - výdaje		
	Výdaje na zabezpečení plnění úkolů Nejvyššího kontrolního úřadu	690 387 855
Průřezové ukazatele		
	Platy zaměstnanců a ostatní platby za provedenou práci	332 771 814
	Povinné pojistné placené zaměstnavatelem ²⁾	112 476 873
	Základní přiděl fondu kulturních a sociálních potřeb	6 096 316
	Platy zaměstnanců v pracovním poměru vyjma zaměstnanců na služebních místech	304 815 820
	Platy zaměstnanců na služebních místech dle zákona o státní službě	0
	Výdaje spolufinancované zcela nebo částečně z rozpočtu Evropské unie bez společné zemědělské politiky celkem	0
	v tom: ze státního rozpočtu	0
	podíl rozpočtu Evropské unie	0
	Výdaje vedené v informačním systému programového financování EDS/SMVS celkem	112 070 000

¹⁾ bez příjmů z povinného pojistného na sociální zabezpečení a příspěvku na státní politiku zaměstnanosti

²⁾ povinné pojistné na sociální zabezpečení a příspěvek na státní politiku zaměstnanosti a pojistné na veřejné zdravotní pojištění

Ukazatele kapitoly 396 Státní dluh

v Kč

Souhrnné ukazatele		
	Příjmy celkem	0
	Výdaje celkem	43 810 880 286
Financování		
	Změna stavu státního dluhu	42 626 169 129
	Změna stavu na účtech státních finančních aktiv ⁸⁾	-2 626 169 129
Specifické ukazatele - příjmy		
	Daňové příjmy ¹⁾	0
	Nedaňové příjmy, kapitálové příjmy a přijaté transfery celkem	0
	v tom: ostatní nedaňové příjmy, kapitálové příjmy a přijaté transfery celkem	0
Specifické ukazatele - výdaje		
	Obsluha státního dluhu	43 810 880 286
Průřezové ukazatele		

¹⁾ bez příjmů z povinného pojistného na sociální zabezpečení a příspěvku na státní politiku zaměstnanosti⁸⁾ včetně jaderného účtu a zvláštního účtu rezervy důchodového pojištění

Ukazatele kapitoly 397 Operace státních finančních aktiv

v Kč

Souhrnné ukazatele		
	Příjmy celkem	3 691 500 000
	Výdaje celkem	400 000 000
Specifické ukazatele - příjmy		
	Daňové příjmy ⁹⁾	1 550 000 000
	Nedaňové příjmy, kapitálové příjmy a přijaté transfery celkem	2 141 500 000
	v tom: ostatní nedaňové příjmy, kapitálové příjmy a přijaté transfery celkem ¹⁰⁾	2 141 500 000
Specifické ukazatele - výdaje		
	Transfery do jiných kapitol	185 000 000
	v tom: transfery pro výdaje státu na sociální politiku	0
	ostatní transfery do jiných kapitol	185 000 000
	Ostatní výdaje	215 000 000
Průřezové ukazatele		

⁹⁾ zahrnují příjmy na účtech státních finančních aktiv - odvody od původců radioaktivních odpadů na jaderný účet

¹⁰⁾ zahrnují příjmy na účtech státních finančních aktiv - včetně ostatních příjmů na jaderném účtu a zvláštním účtu rezervy důchodového pojištění

Ukazatele kapitoly 398 Všeobecná pokladní správa

v Kč

Souhrnné ukazatele	
Příjmy celkem	832 600 470 800
Výdaje celkem	163 150 951 475
Specifické ukazatele - příjmy	
Daňové příjmy ¹⁾	813 000 150 000
Nedaňové příjmy, kapitálové příjmy a přijaté transfery celkem	19 600 320 800
v tom: ostatní nedaňové příjmy, kapitálové příjmy a přijaté transfery celkem	19 600 320 800
Specifické ukazatele - výdaje	
Vládní rozpočtová rezerva	4 870 471 508
Rezerva na řešení krizových situací, jejich předcházení a odstraňování jejich následků (zákon č. 240/2000 Sb., ve znění pozdějších předpisů)	140 000 000
Rezerva na mimořádné výdaje podle zákona č. 239/2000 Sb., o integrovaném záchranném systému	60 000 000
Stavební spoření	4 100 000 000
Podpora exportu; majetková újma; státní záruky; investiční pobídky	1 315 131 000
Sociální výdaje; náhrady; neziskové a podobné organizace	8 863 230 000
Finanční vztahy státního rozpočtu k rozpočtům krajů (s výjimkou hlavního města Prahy) - viz příloha č. 5	1 488 199 500
Finanční vztahy státního rozpočtu k rozpočtům obcí v úhrnech po jednotlivých krajích (s výjimkou hlavního města Prahy) - viz příloha č. 6	9 828 964 200
Finanční vztah státního rozpočtu k rozpočtu hlavního města Prahy - viz příloha č. 7	1 140 915 000
Další prostředky pro územní samosprávné celky	183 843 739
Transfery veřejným rozpočtům ústřední úrovně	76 849 608 000
Ostatní výdaje	6 730 937 067
Odvody do rozpočtu Evropské unie	47 000 000 000
Výdaje vedené v informačním systému programového financování EDS/SMVS celkem	579 651 461
Prostředky na odstraňování důsledků povodní a na následnou obnovu	0
Výdaje vzniklé v průběhu roku, které nelze věcně zařadit do ostatních specifických ukazatelů	0
Průřezové ukazatele	
Platy zaměstnanců a ostatní platby za provedenou práci	0
Povinné pojistné placené zaměstnavatelem ²⁾	0
Základní příděl fondu kulturních a sociálních potřeb	0
Platy zaměstnanců v pracovním poměru vyjma zaměstnanců na služebních místech	0
Platy zaměstnanců bezpečnostních sborů a ozbrojených sil ve služebním poměru	0
Platy zaměstnanců na služebních místech dle zákona o státní službě	0
Platy zaměstnanců v pracovním poměru odvozované od platů ústavních činitelů	0
Výdaje vedené v informačním systému programového financování EDS/SMVS celkem	579 651 461

¹⁾ bez příjmů z povinného pojistného na sociální zabezpečení a příspěvku na státní politiku zaměstnanosti

²⁾ povinné pojistné na sociální zabezpečení a příspěvek na státní politiku zaměstnanosti a pojistné na veřejné zdravotní pojištění

FINANČNÍ VZTAHY STÁTNÍHO ROZPOČTU K ROZPOČTŮM KRAJŮ
(s výjimkou hlavního města Prahy)

v Kč

K R A J	Příspěvek na výkon státní správy celkem
Středočeský	165 408 900
Jihočeský	110 593 200
Plzeňský	104 342 200
Karlovarský	71 164 300
Ústecký	127 422 600
Liberecký	88 955 400
Královéhradecký	100 976 400
Pardubický	97 610 500
Kraj Vysočina	96 168 000
Jihomoravský	155 311 300
Olomoucký	109 631 500
Zlínský	104 342 200
Moravskoslezský	156 273 000
Ú h r n	1 488 199 500

Kritéria pro stanovení příspěvku na výkon státní správy:

Výše příspěvku pro jednotlivé kraje je stanovena na základě adekvátního počtu úředních úvazků zabývajících se přeneseným výkonem státní správy, a dále na základě částky určené Ministerstvem vnitra na pokrytí jednoho modelového úvazku (712 119 Kč) tak, aby byla nastavena shodná míra krytí adekvátních nákladů u všech krajů, tj. 67,52 %.

Východiskem pro objem příspěvku krajům na výkon státní správy pro rok 2020 je výsledná částka příspěvku pro rok 2019 valorizována o 5 %, a dále navýšena o částku 105 000 000 Kč.

Na základě konkrétních regresorů byly vypočítány koeficienty pro kvadratickou rovnici, která určí adekvátní počet úředních úvazků zabývajících se výkonem přenesené působnosti: $x = -A \cdot \text{obyv}^2 + B \cdot \text{obyv} + C$

Koeficienty	
A	0,0000000000735173
B	0,000304711
C	64,328754

x je adekvátní počet úvazků a **obyv** je počet obyvatel daného kraje, podle kterého byly určeny adekvátní počty těchto úvazků pro každý kraj.

Pro rok 2020 byl příspěvek na výkon státní správy celkově navýšen v průměru o 12,97 %.

Celková částka příspěvku se dle matematických zásad zaokrouhluje na celé stokoruny.

**FINANČNÍ VZTAHY STÁTNÍHO ROZPOČTU K ROZPOČTU OBCÍ V ÚHRNECH
PO JEDNOTLIVÝCH KRAJÍCH**
(s výjimkou hlavního města Prahy)

v Kč

K R A J	Příspěvek na výkon státní správy celkem*)
Středočeský	1 450 732 200
Jihočeský	682 568 200
Plzeňský	642 500 600
Karlovarský	310 056 100
Ústecký	809 004 000
Liberecký	445 731 900
Královéhradecký	589 310 100
Pardubický	564 595 600
Kraj Vysočina	577 175 100
Jihomoravský	1 281 634 400
Olomoucký	635 482 400
Zlínský	613 190 700
Moravskoslezský	1 226 982 900
Ú h r n	9 828 964 200

*) viz příloha č. 8 - Postup pro stanovení výše příspěvku na výkon státní správy jednotlivým obcím a hlavnímu městu Praze

Příloha č. 7 k zákonu č. /2019 Sb.

FINANČNÍ VZTAH STÁTNÍHO ROZPOČTU K ROZPOČTU HLAVNÍHO MĚSTA PRAHY

v Kč

Příspěvek na výkon státní správy*	1 140 915 000
Úhrn	1 140 915 000

*) viz příloha č. 8 - Postup pro stanovení výše příspěvku na výkon státní správy jednotlivým obcím a hlavnímu městu Praze

**Postup pro stanovení výše příspěvku na výkon státní správy
jednotlivým obcím a hlavnímu městu Praze**

1. Postup pro stanovení výše příspěvku na výkon státní správy jednotlivým obcím¹⁾

A) Obce (s výjimkou obcí s rozšířenou působností)

Výše příspěvku (P) se stanoví jako součet částek vypočítaných podle rozsahu působnosti na základě níže uvedeného vzorce.²⁾³⁾ U některých obcí se navíc přičte částka uvedená v části 1.D) a 1.H).

Vzorec:

$$P = \frac{B}{A + \text{odmocnina (SO)}} \times \text{SO}$$

Výše příspěvku⁴⁾ je závislá:

- na rozsahu přenesené působnosti k výkonu státní správy,
- na velikosti správního obvodu (SO)⁵⁾ vyjádřené počtem obyvatel.

Hodnoty koeficientů "A" a "B" jsou stanoveny v závislosti na rozsahu přenesené působnosti k výkonu státní správy a na celkovém objemu finančních prostředků pro daný rozsah působnosti (např. u obce, která je stavebním úřadem, se počítají dvě částky vypočítané na základě dosazení koeficientů "A" a "B" uvedených v tabulce v řádcích 1 a 3 do výše uvedeného vzorce).

Rozsah působnosti	A	B
Základní působnost	29,52309608	6830500,486
Působnost matričního úřadu	293,6217957	15415649,93
Působnost stavebního úřadu	64,48822021	13651966,35
Působnost pověřeného obecního úřadu	252,8424683	27427070,52

¹⁾ § 62 zákona č. 128/2000 Sb., o obcích (obecní zřízení).

²⁾ Do vzorce se dosazuje počet obyvatel správního obvodu vyjádřený v tisících. U základní působnosti, kde správní obvod je menší než 300 obyvatel, je pro účely výpočtu příspěvku podle vzorce stanoven správní obvod na 300 obyvatel.

³⁾ Příspěvky se podle rozsahu působnosti obce počítají.

⁴⁾ Pro rok 2020 byl celkový objem příspěvku valorizován o 4,64 % dle jednotlivých působností, vyjma matriční působnosti. Zohledněna byla i meziroční změna počtu obyvatel.

⁵⁾ Velikost správních obvodů je propočtena na počty obyvatel obcí podle bilance obyvatel České republiky k 1. 1. 2019 vydané Českým statistickým úřadem, podle vyhlášky č. 388/2002 Sb., o stanovení správních obvodů obcí s pověřeným obecním úřadem a správních obvodů obcí s rozšířenou působností, ve znění pozdějších předpisů, a vyhlášky č. 207/2001 Sb., kterou se provádí zákon č. 301/2000 Sb., o matrikách, jménu a příjmení a o změně některých souvisejících zákonů, ve znění pozdějších předpisů.

Celková částka příspěvku zjištěná výše uvedeným propočtem se dle matematických zásad zaokrouhluje na celé stokoruny.

B) Obce s rozšířenou působností

Výše příspěvku se stanoví jako součet částek vypočtených podle vzorce 1 a vzorce 2.³⁾⁶⁾⁷⁾ Navíc se přičte částka uvedená v části 1.F), 1.G), 1.H) a 1.I) za výkonové složky příspěvku a u některých obcí se přičte i částka uvedená v části 1.C), 1.D) a 1.E).

Vzorec 1:

$$P_1 = \frac{B}{A + \text{odmocnina}(SO)} \times SO$$

Vzorec 2:

$$P_2 = C \times \left(1 - \frac{SC}{SO}\right) \times SO$$

Výše příspěvku⁸⁾ je závislá:

- na rozsahu přenesené působnosti k výkonu státní správy,
- na velikosti správního obvodu (SO)⁵⁾ vyjádřené počtem obyvatel,
- na podílu velikosti správního centra a velikosti správního obvodu, kde velikost správního centra (SC)⁵⁾ je vyjádřena počtem obyvatel obce.

Hodnoty koeficientů „A“, „B“ a „C“ jsou stanoveny v závislosti na rozsahu přenesené působnosti k výkonu státní správy a na celkovém objemu finančních prostředků pro daný rozsah působnosti a činí:

Rozsah působnosti	A	B	C
Základní působnost	31,78848076	1495203,631	0
Působnost matričního úřadu	310,1607056	6129265,023	5139,847748
Působnost stavebního úřadu	40,68075943	4782091,854	9503,536255
Působnost pověřeného obecního úřadu	49,89009476	8663660,48	10815,67996
Působnost obce s rozšířenou působností	1,502918243	3950471,562	34503,20351

⁶⁾ Do vzorce 1 a vzorce 2 se dosazuje počet obyvatel správního obvodu (správního centra) vyjádřený v tisících. V případě, že správní obvod obce s rozšířenou působností je menší než 15 tis. obyvatel, je pro účely výpočtu příspěvku podle vzorce 1 stanoven správní obvod na 15 tis. obyvatel.

⁷⁾ Výpočet podle vzorce 1 a vzorce 2 se nepoužije pro stanovení výše příspěvku u hlavního města Prahy.

⁸⁾ Pro rok 2020 byl celkový objem příspěvku valorizován o 4,64 % dle jednotlivých působností, vyjma matriční působnosti. Zohledněna byla meziroční změna počtu obyvatel.

Celková částka příspěvku zjištěná výše uvedeným propočtem se dle matematických zásad zaokrouhluje na celé stokoruny.

C) Obce s rozšířenou působností se zvláštním postavením

Obec	Výše příspěvku v Kč
Brandýs nad Labem-Stará Boleslav ⁹⁾	870 186
Černošice ⁹⁾	11 822 153
Nýřany ⁹⁾	5 026 345
Šlapanice ⁹⁾	7 749 257
Brno ¹⁰⁾¹¹⁾¹²⁾¹³⁾	197 004 489
Ostrava ¹⁰⁾¹⁴⁾	138 281 887
Plzeň ¹⁰⁾¹⁵⁾	33 958 886

⁹⁾ § 2 odst. 2 zákona č. 314/2002 Sb., o stanovení obcí s pověřeným obecním úřadem a stanovení obcí s rozšířenou působností. Výše příspěvku je nově založena na skutečném počtu zaměstnanců na detašovaném pracovišti (vyjma zaměstnanců orgánů sociálně-právní ochrany dětí, kteří jsou financováni z dotací Ministerstva práce a sociálních věcí) a velikosti správního obvodu obcí s rozšířenou působností.

¹⁰⁾ Obce, které vykonávaly do 31. 12. 2002 působnost okresního úřadu podle § 10 zákona č. 147/2000 Sb., o okresních úřadech, ve znění zákona č. 320/2001 Sb. (Poznámka: zákon č. 147/2000 Sb. byl zrušen ke dni 1. 1. 2003).

¹¹⁾ § 3 odst. 5 zákona č. 301/2000 Sb., o matrikách, jménu a příjmení a o změně některých souvisejících zákonů, ve znění pozdějších předpisů.

¹²⁾ § 31 až 37 zákona č. 186/2013 Sb., o státním občanství České republiky a o změně některých zákonů (zákon o státním občanství České republiky, ve znění zákona č. 204/2019 Sb.).

¹³⁾ V částce zahrnuto navýšení o 14 814 026 Kč ve prospěch matričních úřadů statutárního města Brno. Částka je odvozena od počtu sledovaných úkonů dle části I.H).

¹⁴⁾ V částce zahrnuto navýšení o 10 777 730 Kč ve prospěch matričních úřadů statutárního města Ostrava. Částka je odvozena od počtu sledovaných úkonů dle části I.H).

¹⁵⁾ V částce zahrnuto navýšení o 8 329 381 Kč ve prospěch matričních úřadů statutárního města Plzeň. Částka je odvozena od počtu sledovaných úkonů dle části I.H).

D) Financování veřejného opatrovnictví včetně souvislostí

Předmětné financování se týká opatrovnictví zletilých osob, a to jak těch, které byly omezeny ve svéprávnosti (dle § 55 zákona č. 89/2012 Sb., občanský zákoník (dále jen „OZ“) ve spojení s § 62), tak i těch, které omezeny nebyly (§ 469 OZ - špatný zdravotní stav působí obtíže při správě jmění nebo hájení práv). V těchto případech je zde pravomocný rozsudek soudu, který jmenuje obec veřejným opatrovníkem nikoliv jen pro jedno konkrétní řízení, ale pro komplexní výkon práv a povinností spojených s dlouhodobou omezenou schopností opatrovance zajišťovat své potřeby vlastními silami.

Toto financování se ale netýká procesního opatrovnictví osob, u kterých není známo, kde pobývají, nebo osob neznámých, které se účastní určitého právního jednání. Netýká se taktéž ustanovení obce jako osoby určené pro provedení určitých jednotlivých právních jednání, nebo již je svěřena správa majetku osoby již během řízení o svéprávnosti dle § 58 OZ. Netýká se ani procesního opatrovnictví pro řízení o svéprávnosti, opatrovnictví či některých podpůrných opatření (dle § 37 zákona č. 292/2013 Sb., o zvláštních řízeních soudních, ve znění pozdějších předpisů) či jiného procesního opatrovnictví. Financování se netýká i případy opatrovnictví, kdy se obec stane dočasně opatrovníkem přímo ze zákona dle § 468 OZ. Jedná se zde o případy, kdy zemřel dosavadní opatrovník (fyzická osoba) nebo kdy došlo k odvolání stávajícího opatrovníka bez jmenování nového (toto opatrovnictví zaniká právní mocí rozsudku o ustanovení nového opatrovníka).

V případě rozhodnutí z období přede dnem nabytí účinnosti zákona č. 89/2012 Sb., občanský zákoník se financování týká rozhodnutí o omezení ve způsobilosti k právním úkonům dle § 10 odst. 2 a rozhodnutí o zbavení způsobilosti k právním úkonům dle § 10 odst. 1 zákona č. 40/1964 Sb., Občanský zákoník.

Obce jako veřejní opatrovníci obdrží násobek paušální platby na jednoho opatrovance podle jejich faktického počtu k rozhodnému dni. Tímto rozhodným dnem pro příspěvek na rok 2020 je 31. březen 2019. K tomuto rozhodnému dni bylo prostřednictvím krajských úřadů realizováno ve všech obcích zjišťování skutečného stavu výkonu veřejného opatrovnictví. Následně byla takto kraji učiněná zjištění zveřejněna na internetových stránkách Ministerstva vnitra s cílem umožnit obcím zjištěné skutečnosti verifikovat.

Výše zmíněná paušální platba byla pro rok 2020 stanovena ve výši 29 000 Kč na opatrovance za rok. Na změny v počtu opatrovanců v průběhu roku není brán zřetel. Jedná se pouze o živé osoby pod opatrovnictvím obcí. Zároveň nehraje roli faktická přítomnost osoby v obci, tedy zda osoba v rozhodném datu pobývá na jiném místě (například zdravotnické zařízení, zařízení sociálních služeb apod.), či zda jde o osobu migrující v dalších obcích.

Obcím, vykonávajícím působnost veřejných opatrovníků, bude výše příspěvku na výkon státní správy zvýšena o částku, která odpovídá násobku faktického počtu opatrovanců.

E) Financování jednotných kontaktních míst

Obecní živnostenské úřady podle ustanovení § 2 odst. 4 zákona č. 570/1991 Sb., o živnostenských úřadech, ve znění pozdějších předpisů, plní funkci jednotného kontaktního místa podle zákona č. 222/2009 Sb., o volném

pohybu služeb, ve znění pozdějších předpisů.

Seznam jednotných kontaktních míst je stanoven přílohou vyhlášky č. 248/2009 Sb., kterou se stanoví seznam jednotných kontaktních míst.

Výše příspěvku pro jednotlivá jednotná kontaktní místa je stanovena na základě statistik vedených v informačním systému "SINPRO", tj. zaevidovaných a následně řešených dotazů klienta bez duplicit takového dotazu za období od 1. 1. do 31. 12. 2018. Konkrétní počet zaevidovaných a následně řešených dotazů v rámci jednotného kontaktního místa je přiřazen jednomu ze škály stanovených intervalů (rozpětí "od - do"), ke kterému jsou navázány finanční prostředky. Stanovené rozpětí bylo valorizováno o 4,6 % se zaokrouhlením částek na tisíce. Se zvyšujícím se počtem řešených dotazů se zvyšují navázané finanční prostředky v rámci škály stanovených intervalů podle níže uvedeného:

Rozpětí zaevidovaných a následně řešených dotazů klientů	Výše příspěvku v Kč
Od - Do	(Kč)
0 - 25	69 000
26 - 50	138 000
51 - 75	207 000
76 - 100	276 000
101 - 125	345 000
126 - 150	414 000
151 - 175	483 000
176 - 200	552 000
201 - 225	621 000
226 - 250	690 000
251 - 275	759 000
276 - 300	828 000
301 - 325	897 000
326 - 350	967 000
351 - 375	1 036 000
376 - 400	1 105 000
401 - 425	1 174 000
426 - 450	1 243 000
451 - 475	1 312 000
476 - 500	1 381 000
501 - 525	1 450 000
526 - 550	1 519 000
551 - 575	1 588 000
576 - 600	1 657 000
601 - 625	1 726 000

Konkrétní výše příspěvku pro jednotlivá jednotná kontaktní místa v rámci obcí ČR je následující:

Jednotné kontaktní místo v rámci obcí ČR	Počet zaevidovaných a následně řešených dotazů klientů v období od 1. 1. do 31. 12. 2018	Výše příspěvku v Kč
Ostrava	513	1 450 000
České Budějovice	168	483 000
Liberec	48	138 000
Hradec Králové	59	207 000
Jihlava	32	138 000
Zlín	250	690 000
Černošice	63	207 000
Olomouc	68	207 000
Karlovy Vary	106	345 000
Brno	455	1 312 000
Plzeň	111	345 000
Pardubice	398	1 105 000
Ústí nad Labem	31	138 000

F) Financování vydávání občanských průkazů

Obec, kde byla podána žádost o vydání občanského průkazu (tzv. "místo nabrání"), obdrží příspěvek ve výši násobku 115 Kč za každou přijatou žádost o vydání občanského průkazu. Příspěvek nenáleží za přijatou žádost, u které byl inkasován správní poplatek - tj. žádost o vydání občanského průkazu s dobou vydání do pěti pracovních dnů a do 24 hodin, žádost o vydání občanského průkazu s dobou platnosti šest, tři nebo 1 měsíc. Současně nenáleží příspěvek za přijaté žádosti o vydání občanského průkazu s kontaktním elektronickým čipem, které byly přijaté do 30. 6. 2018, a za které byl rovněž inkasován správní poplatek. Rozhodným obdobím pro stanovení počtu podaných žádostí o vydání občanských průkazů, který je získaný na základě údajů příslušného informačního systému Ministerstva vnitra, je období od 1. 1. do 31. 12. 2018.

G) Financování vydávání řidičských průkazů

Obec, kde byla podána žádost o vydání řidičského průkazu (tzv. "místo nabrání"), obdrží příspěvek ve výši násobku 115 Kč za přijatou žádost o vydání řidičského průkazu. Příspěvek nenáleží za přijatou žádost o vydání řidičského průkazu s dobou vydání do pěti pracovních dnů a žádosti o vydání nového řidičského průkazu, u kterých byl inkasován správní poplatek. Rozhodným obdobím pro stanovení počtu podaných žádostí o vydání řidičských průkazů, který je získaný na základě údajů příslušného informačního systému Ministerstva dopravy, je období od 1. 1. do 31. 12. 2018.

H) Financování matričních úřadů

Celkový objem prostředků, určených na financování matričních úřadů, byl rozdělen přibližně na dvě shodné části. První část byla obcím alokována na základě vzorců a koeficientů zahrnující počet obyvatel ve správním obvodu viz část 1.A) a 1.B). Druhá část byla rozdělena na základě počtu sledovaných úkonů. Obec, jejíž matriční úřad provedl v rozhodném období od 1. 1. do 31. 12. 2018 úkon, obdrží za jeho provedení příspěvek. Za každý provedený zápis v knize narození obdrží obec příspěvek ve výši 690 Kč. Za každý provedený zápis v knize manželství nebo partnerství obdrží obec příspěvek ve výši 2 760 Kč a za každý provedený zápis v knize úmrtí obdrží obec příspěvek 920 Kč. Za každý úkon určení otcovství souhlasným prohlášením rodičů obdrží obec příspěvek ve výši 209 Kč, a to za období od 1. 1. do 31. 12. 2018.

V případě obce s rozšířenou působností se zvláštním postavením, které vykonávaly do 31. 12. 2002 působnost okresního úřadu podle § 10 zákona č. 147/2000 Sb., o okresních úřadech, ve znění zákona č. 320/2001 Sb. (zákon č. 147/2000 Sb. byl zrušen ke dni 1. 1. 2003), bude financována jen výkonová složka, a to z důvodu vznikající úspory z rozsahu. Částky za provedené zápisy a úkon určení otcovství odpovídají výše uvedenému.

Výše příspěvku bude přičtena k celkovému příspěvku na zvláštní postavení, viz část 1.C).

Počty zápisů vycházejí ze statistického zjišťování prováděného Českým statistickým úřadem.

I) Financování úřadů územního plánování

Vedle části příspěvku pro obce s rozšířenou působností podle části 1.B), který obsahuje i poměrnou část příspěvku na pokrytí výkonu agendy úřadů územního plánování, v souladu s platnou právní úpravou, tj. zákonem č. 183/2006 Sb., o územním plánování a stavebním řádu (stavební zákon), ve znění pozdějších předpisů, obdrží obce s rozšířenou působností další část příspěvku. Agenda uvedená ve větě první byla do zákona č. 183/2006 Sb. doplněna zákonem č. 225/2017 Sb., kterým se mění zákon č. 183/2006 Sb., o územním plánování a stavebním řádu (stavební zákon), ve znění pozdějších předpisů, a další související zákony.

Obec s rozšířenou působností obdrží příspěvek za každé závazné stanovisko vydané v období od 1. 1. do 31. 12. 2018 podle § 96b zákona č. 183/2006 Sb., o územním plánování a stavebním řádu (stavební zákon), ve znění zákona č. 225/2017 Sb. Částka pro rok 2020 za jeden úkon činí 2 477 Kč. Celkový objem finančních prostředků 207 852 501 Kč je meziročně zachován.

Počty závazných stanovisek, které nejsou samostatným rozhodnutím ve správním řízení, vycházejí ze statistického zjišťování prováděného Ministerstvem pro místní rozvoj.

2. Postup pro stanovení výše příspěvku na výkon státní správy hlavnímu městu Praze¹⁶⁾

Výše příspěvku na výkon státní správy pro hlavní město Prahu zahrnuje částky určené postupem stanoveným v části, 2.A), 2.B) [včetně B1), B2) a B3)], 2.C), 2.D) a 2.E).

Takto zjištěná hodnota se zaokrouhluje na celé stokoruny podle matematických zásad.

¹⁶⁾ § 31 odst. 4 zákona č. 131/2000 Sb., o hlavním městě Praze, ve znění pozdějších předpisů.

A) Výkon působnosti, která je svěřena orgánům krajů v souladu s ustanovením § 31 odst. 1 zákona č. 131/2000 Sb., o hlavním městě Praze, ve znění pozdějších předpisů

Východiskem pro objem příspěvku na výkon státní správy pro rok 2020 je výsledná částka příspěvku pro rok 2019 navýšená o 12,97 %.

B) Výkon působnosti, která je svěřena orgánům obcí, orgánům obcí s pověřeným obecním úřadem a orgánům obcí s rozšířenou působností v souladu s ustanovením § 31 odst. 2 zákona č. 131/2000 Sb., o hlavním městě Praze, ve znění pozdějších předpisů

Výše příspěvku se stanoví na základě pevné sazby na každých 100 obyvatel trvale bydlících v území, v němž hlavní město Praha vykonává státní správu. Příspěvek je tedy násobkem pevné sazby a jedné setiny celkového počtu obyvatel v území. Sazba je pro rok 2020 valorizována o 4,64 % a činí 78 267 Kč. Meziroční změna příspěvku oproti roku 2019 je také výsledkem nárůstu počtu obyvatel hlavního města Prahy dle údajů Českého statistického úřadu se stavem k 1. 1. 2019.

B1) Financování vydávání občanských průkazů

V celkové částce příspěvku na výkon státní správy pro hlavní město Prahu, je obsažena i částka 18 468 885 Kč k pokrytí financování vydávání občanských průkazů jednotlivými úřady městských částí.

Financování vydávání občanských průkazů včetně souvislostí se řídí podle ustanovení obsažených v části 1.F) této přílohy.

B2) Financování vydávání řidičských průkazů

V celkové částce příspěvku na výkon státní správy pro hlavní město Prahu, je obsažena i částka 5 198 575 Kč

k pokrytí financování vydávání řidičských průkazů Magistrátem hlavního města Prahy.

Financování vydávání řidičských průkazů včetně souvislostí se řídí podle ustanovení obsažených v části 1.G) této přílohy.

B3) Financování matričních úřadů

V celkové částce příspěvku na výkon státní správy pro hlavní město Prahu je obsažena výkonová složka ve výši 39 028 911 Kč k pokrytí financování úkonů učiněných v rámci jednotlivých matričních úřadů.

Financování matričních úřadů včetně souvislostí se řídí podle ustanovení obsažených v části 1.H) této přílohy.

C) Financování veřejného opatrovnictví včetně souvislostí

Příspěvek na výkon státní správy pro hlavní město Prahu se navyšuje o částku 24 679 000 Kč k pokrytí financování veřejného opatrovnictví k zabezpečení 851 opatrovanců.

Financování veřejného opatrovnictví včetně souvislostí se řídí podle ustanovení obsažených v části 1.D) této přílohy.

D) Financování jednotných kontaktních míst

Příspěvek na výkon státní správy pro hlavní město Prahu se navyšuje o částku 2 140 000 Kč k zabezpečení činnosti jednotných kontaktních míst Úřadu městské části Praha 1 a Úřadu městské části Praha 7. Pro Prahu 1 příspěvek činí 1 726 000 Kč za 602 zaevidovaných a následně řešených dotazů klientů a pro Prahu 7 je příspěvek ve výši 414 000 Kč za 140 zaevidovaných a následně řešených dotazů klientů.

Financování jednotných kontaktních míst včetně souvislostí se řídí podle ustanovení obsažených v části 1.E) této přílohy.

E) Financování úřadů územního plánování

Příspěvek na výkon státní správy pro hlavní město Prahu se navyšuje o částku 9 784 150 Kč k pokrytí financování nárůstu agendy úřadu územního plánování.

Financování úřadu územního plánování včetně souvislostí se řídí podle ustanovení obsažených v části 1.I) této přílohy.

3. Postup pro přerozdělení výše příspěvku na výkon státní správy v průběhu kalendářního roku

Pokud krajský úřad zcela výjimečně rozhodne o převodu výkonu přenesené působnosti v průběhu kalendářního roku, náleží příslušná část příspěvku na výkon státní správy dosavadního vykonavatele obci, která povinnost výkonu přenesené působnosti přebírá, a to vždy v poměrné části příspěvku od začátku čtvrtletí následujícího po rozhodnutí krajského úřadu. Krajský úřad o svém rozhodnutí a s tím souvisejícími změnami správních obvodů výkonu přenesené působnosti jednotlivých obcí neprodleně informuje Ministerstvo vnitra a Ministerstvo financí.

V případě jmenování správce obce Ministerstvem vnitra rozhodne krajský úřad o převedení poměrné části příspěvku na výkon státní správy v přenesené působnosti náležejícího dotčené obci na obec, kterou nově svým rozhodnutím pověřil k dočasnému výkonu přenesené působnosti. Převedená část příspěvku odpovídá poměru počtu dnů, po které správce obce svou činnost vykonává, a celkového počtu 365 dnů v kalendářním roce. Krajský úřad vydá v kalendářním roce takovéto rozhodnutí vždy s účinností maximálně do 31. 12. téhož roku. Pokud činnost správce obce bude pokračovat i po tomto datu, vydá krajský úřad vždy nové rozhodnutí, ve kterém zohlední novou skladbu příspěvku na výkon přenesené působnosti v novém kalendářním roce.

SEZNAM DOTACÍ V ROCE 2020 PODLE § 3 Odst. 2 ZÁKONA Č./2019 SB.

v Kč

číslo kapitoly	kapitola	příjemce dotace	účel dotace	částka
398	Všeobecná pokladní správa	Český svaz bojovníků za svobodu	na projekty a činnost organizace	6 300 000
398	Všeobecná pokladní správa	Konfederace politických vězňů	na projekty a činnost organizace	5 250 000
398	Všeobecná pokladní správa	Masarykovo demokratické hnutí	na projekty a činnost organizace	1 530 000
398	Všeobecná pokladní správa	Ústav TGM, o.p.s.	na projekty a činnost organizace	1 800 000
398	Všeobecná pokladní správa	Československá obec legionářská	na projekty a činnost organizace	6 000 000

Důvodová zpráva

k návrhu zákona o státním rozpočtu České republiky na rok 2020

Obecná část

Návrh zákona o státním rozpočtu legislativně zabezpečuje základní dokument finanční a rozpočtové politiky vlády České republiky. Finanční a rozpočtová politika vlády České republiky na rok 2020 je podrobně popsána ve „Zprávě k návrhu zákona o státním rozpočtu České republiky na rok 2020“, která je součástí doprovodného materiálu, číselně je pak doložena i dalšími podkladovými materiály.

Návrh státního rozpočtu na rok 2020 je předkládán jako schodkový v objemu příjmů 1 578 118 723 753 Kč a v objemu výdajů 1 618 118 723 753 Kč.

Příjmy státního rozpočtu jsou tvořeny zejména z daní, pojistného na sociální zabezpečení a příspěvku na státní politiku zaměstnanosti a nedaňovými příjmy včetně kapitálových. Za nedaňové příjmy se považuje také podíl z výnosu cel, který podle práva Evropské unie zůstává ponechán členským státům na úhradu nákladů spojených s jejich výběrem. Součástí příjmů státního rozpočtu jsou dále peněžní prostředky poskytnuté z rozpočtu Evropské unie na realizaci politik Evropské unie, tj. zejména prostředky poskytnuté z Evropských strukturálních a investičních fondů (Evropský fond pro regionální rozvoj, Evropský sociální fond, Fond soudržnosti, Evropský zemědělský fond pro rozvoj venkova a Evropský námořní a rybářský fond) a z Evropského zemědělského a záručního fondu. Dále jsou příjmem státního rozpočtu prostředky z finančních mechanismů EHP/Norsko svěřené České republice na základě mezinárodních smluv.

Výdaji státního rozpočtu jsou zejména výdaje organizačních složek státu včetně příspěvků příspěvkovým organizacím, které zabezpečují funkce státu, dotace a příspěvky krajům a obcím, státním fondům, dotace podnikatelským subjektům, nestátním neziskovým organizacím a výdaje související s dluhovou službou. Součástí výdajů státního rozpočtu jsou i odvody peněžních prostředků vlastních zdrojů Evropské unie, prostředky na zajištění předfinancování u výdajů, které jsou spolufinancovány ze zdrojů Evropské unie nebo finančních mechanismů EHP/Norsko, popř. z programu švýcarsko-české spolupráce, a podíly státního rozpočtu na financování těchto výdajů.

Návrh zákona je v souladu s vyhlášenými mezinárodními smlouvami podle čl. 10 Ústavy České republiky a je rovněž v souladu s ústavním pořádkem České republiky.

Návrh zákona o státním rozpočtu je slučitelný s právem Evropské unie. Tvorba rozpočtů členských států EU není právem EU přímo upravena. Primární právo EU však v návaznosti na existenci vnitřního trhu EU a Hospodářské a měnové unie a s ohledem na cíle, které EU sleduje (čl. 3 Smlouvy o EU), obsahuje závazky, které do oblasti tvorby státního a veřejných rozpočtů obecně zasahují. Jde především o povinnost vyvarovat se nadměrných schodků veřejných financí (čl. 126 SFEU, Protokol /č. 12/ o postupu při nadměrném schodku) nebo obecněji povinnost provádět národní hospodářskou politiku se záměrem přispívat k dosažení cílů Unie (čl. 120 a násl. SFEU). Závazky z primárního práva EU jsou dále konkretizovány v přímo použitelných nařízeních Rady (ES) č. 1466/97 o posílení dohledu nad stavy rozpočtů a nad hospodářskými politikami a o posílení koordinace hospodářských politik, v platném znění¹, a č. 1467/97 o urychlení a vyjasnění postupu při nadměrném schodku, v platném znění².

V oblasti sekundárního práva EU jsou tyto závazky, vedle dvou výše zmíněných nařízení, souhrnně označovány jako Pakt o stabilitě a růstu, dále rozpracovány ve směrnici Rady 2011/85/EU o požadavcích na rozpočtové rámce členských států³, která mj. požaduje zavést tzv. numerická fiskální pravidla, jež mají přispět k souladu fiskální politiky členského státu s jeho závazky vyplývajících z práva EU (výše cit. SFEU)⁴. Česká republika podléhá preventivní složce Paktu o stabilitě a růstu, která po členských státech požaduje zhruba vyrovnané či přebytkové veřejné finance po odhlédnutí od vlivu hospodářského cyklu a jednorázových a jiných dočasných opatření. Příslušné rozpočtové saldo se označuje jako střednědobý rozpočtový cíl. Česká republika svůj střednědobý rozpočtový cíl dodržuje.

Státní rozpočet na rok 2020 je sestaven s ohledem na aktuální střednědobý rozpočtový cíl České republiky, který je stanovován Evropskou komisí s ohledem na dlouhodobou udržitelnost veřejných financí členských států.

Na základě rizika zvyšujících se nákladů sektoru vládních institucí na stárnutí populace v ČR v dlouhodobém horizontu zpřísnila v únoru 2019 Evropská komise minimální hodnotu střednědobého rozpočtového cíle pro ČR z -1,5 % na roky 2017-2019 na -0,75 % na

¹ Nařízení Rady (ES) č. 1466/97 ze dne 7. července 1997 o posílení dohledu nad stavy rozpočtů a nad hospodářskými politikami a o posílení koordinace hospodářských politik, v platném znění.

² Nařízení Rady (ES) č. 1467/97 ze dne 7. července 1997 o urychlení a vyjasnění postupu při nadměrném schodku, v platném znění.

³ Směrnice Rady 2011/85/EU ze dne 8. listopadu 2011 o požadavcích na rozpočtové rámce členských států.

⁴ srov. čl. 1 cit. směrnice

roky 2020-2022 (vyjádřeno jako poměr strukturálního salda na HDP, přičemž revize se provádí každé tři roky nebo v případě, že je prováděna strukturální reforma s výrazným dopadem na udržitelnost veřejných financí). Ustanovení § 10 odst. 1 zákona č. 23/2017 Sb., o pravidlech rozpočtové odpovědnosti, sice připouští hospodaření českého sektoru vládních institucí na úrovni dosavadního, méně přísného střednědobého rozpočtového cíle, nicméně zde uvedený strukturální schodek ve výši 1 % HDP je uveden jako dolní hranice, nikoliv striktní výše, která se musí dodržet; tedy ani nově stanovený střednědobý rozpočtový cíl není s tímto ustanovením v rozporu. Na úrovni EU se střednědobý rozpočtový cíl pro jednotlivé členské země stanovuje v návazné metodice s charakterem soft law, která je podřazena nařízením Rady (ES) č. 1466/97 ze dne 7. července 1997 o posílení dohledu nad stavy rozpočtů a nad hospodářskými politikami a o posílení koordinace hospodářských politik, ve znění nařízení EP a Rady (EU) č. 1175/2011 ze dne 16. listopadu 2011, kterým se mění nařízení Rady (ES) č. 1466/97. V návaznosti na uvedené předpisy je Česká republika povinna zpřísnit svůj střednědobý rozpočtový cíl a zajistit, aby český právní řád podporoval jeho dosahování.

Dopady na státní rozpočet se neuvádějí, což vyplývá z charakteru zákona. Při aplikaci Obecných zásad pro hodnocení dopadů regulace (RIA) podléhá tento zákon zvláštnímu režimu podle výjimky uvedené v čl. I. 3. 8. písm. b) těchto zásad.

Zvláštní část

K § 1:

Státní rozpočet se navrhuje se schodkem ve výši 40 000 000 000 Kč. V navrhovaném ustanovení jsou obsaženy základní údaje o příjmech a výdajích státního rozpočtu a jeho finančních vztazích k rozpočtu Evropské unie.

Součástí finančního vztahu státního rozpočtu k rozpočtu Evropské unie jsou jím přijímané peněžní prostředky z rozpočtu Evropské unie a odvody peněžních prostředků vlastních zdrojů Evropské unie.

Výdaje na programové financování jsou i v roce 2020 stanoveny jako průřezový ukazatel v příloze č. 4, a to jedním číslem pro kapitolu.

K § 2:

Součástí návrhu zákona o státním rozpočtu na rok 2020 jsou finanční vztahy státního rozpočtu k rozpočtům krajů, obcí a hl. m. Prahy.

Obsahem finančních vztahů státního rozpočtu k rozpočtům krajů, k rozpočtům obcí a k rozpočtu hlavního města Prahy jsou příspěvky na výkon státní správy.

K § 3:

Na základě ustanovení § 4 odst. 5 zákona č. 58/1995 Sb., o pojišťování a financování vývozu se státní podporou a o doplnění zákona č. 166/1993 Sb., o Nejvyšším kontrolním úřadu, ve znění zákona č. 60/1998 Sb., je pro Exportní garanční a pojišťovací společnost, a. s. stanovena výše pojistné kapacity.

K § 4:

K odstavci 1:

K zajištění možnosti realizovat nápravu kontinuálně i v delším časovém horizontu než v roce, kdy vznikly škody, se navrhuje možnost použití prostředků poskytnutých ze státního rozpočtu v letech 2013 až 2014 na odstranění škod způsobených povodněmi v roce 2013.

K odstavci 2:

Tento převod je uložen v § 36 odst. 3 zákona o rozpočtových pravidlech. Vyčíslené prostředky, resp. výše kladného salda důchodového pojištění, budou jako výdaj kapitoly Všeobecná pokladní správa rozpočtově zařazené na položku rozpočtové skladby 5318 - Neinvestiční transfery prostředků do státních finančních aktiv a bankovním převodem po projednání státního závěrečného účtu za předchozí rok Poslaneckou sněmovnou Parlamentu České republiky poukázány ve prospěch účtu státních finančních aktiv „Rezervy důchodového pojištění“, rozpočtově zařazené na podseskupení položek rozpočtové skladby 411- Neinvestiční přijaté transfery od veřejných rozpočtů ústřední úrovně.

V Praze dne 16. září 2019

Předseda vlády:

Ing. Andrej Babiš v. r.

Místopředsedkyně vlády a ministryně financí:

JUDr. Alena Schillerová, Ph.D. v. r.

DOKUMENTACE
K NÁVRHU ZÁKONA O STÁTNÍM ROZPOČTU
ČESKÉ REPUBLIKY NA ROK 2020

Obsah:

- A. Makroekonomický rámec a fiskální politika
- B. Zpráva k návrhu zákona o státním rozpočtu ČR na rok 2020
- C. Tabulková část
- D. Struktura příjmů a výdajů kapitol státního rozpočtu podle druhů a odvětví
- E. Struktura výdajů vedených v rozpočtovém informačním systému programového financování (EDS/SMVS) podle kapitol státního rozpočtu
- F. Zpráva o očekávaném vývoji státních finančních aktiv a pasiv
- G. Rozpočty územních samosprávných celků, dobrovolných svazků obcí a regionálních rad regionů soudržnosti

A.

Makroekonomický rámec a fiskální politika

Obsah

1 Úvod a shrnutí.....	1
2 Makroekonomický rámec.....	2
2.1 Předpoklady budoucího vývoje	2
2.2 Makroekonomický vývoj v České republice.....	4
2.3 Nezávislé ověření makroekonomického rámce.....	7
3 Fiskální politika a veřejné finance	9
3.1 Očekávané hospodaření sektoru vládních institucí v roce 2019	9
3.2 Predikce hospodaření sektoru vládních institucí v roce 2020	10

Seznam tabulek

Tabulka 1.1: Predikce základních makroekonomických indikátorů	1
Tabulka 2.1: Ověření makroekonomického rámce nezávislými prognózami	8
Tabulka 2.3: Porovnání prognóz Ministerstva financí a Evropské komise	8
Tabulka 3.1: Saldo a dluh sektoru vládních institucí.....	9

Seznam obrázků

Obrázek 2.1: Reálný hrubý domácí produkt eurozóny	3
Obrázek 2.2: Cena ropy Brent.....	3
Obrázek 2.3: Měnový kurz CZK/EUR	4
Obrázek 2.4: Reálný hrubý domácí produkt	4
Obrázek 2.5: Spotřebitelské ceny	5
Obrázek 2.6: Zaměstnanost	6
Obrázek 2.7: Míra nezaměstnanosti	6
Obrázek 2.8: Objem mezd a platů	6
Obrázek 2.9: Saldo běžného účtu platební bilance.....	7

1 Úvod a shrnutí

Na pozadí narůstajících rizik ve vnějším prostředí, zpomalování růstu ekonomické aktivity v zemích Evropské unie a nerovnováhy na českém trhu práce oslabuje i dynamika domácího hospodářství. Přesto se ekonomika České republiky nachází stále v prostředí kladné mezery výstupu, ve středním horizontu však očekáváme její postupné uzavření.

Z hlediska směru působení hospodářských politik je nutné odlišit nastavení fiskální a měnové politiky. Pro plán a realizaci fiskální politiky jsou od roku 2017 mantinely dány zákonem o pravidlech rozpočtové odpovědnosti. V jejich rámci lze fiskální politiku následujících let charakterizovat jako neutrální až mírně expanzivní, což je plně v souladu s realitou zpomalování ekonomického růstu. U měnových podmínek očekáváme pozvolné posilování kurzu české koruny a stabilitu primárních úrokových sazeb.

Makroekonomický rámec je zatížen řadou rizik, která v úhrnu vnímáme jako výrazně negativní. Za podstatný faktor považujeme zejména odchod Spojeného království z Evropské unie a zavádění celních či jiných bariér v mezinárodním obchodě. Predikce je postavena na předpokladu odchodu Spojeného království z Evropské unie s dohodou, která nenaruší volný pohyb zboží a služeb, stejně jako na předpokladu urovnání obchodních sporů.

Výkon české ekonomiky, měřený růstem reálného hrubého domácího produktu, by měl mírně zpomalovat z 2,4 % v roce 2019 na 2,2 % v roce 2020. Hlavním tahounem ekonomiky by měla zůstat domácí poptávka. Reálnou dynamiku výdajů na konečnou spotřebu domácností bude patrně přechodně ovlivňovat vyšší míra inflace, která by z 2,7 % v letošním roce měla klesnout na 2,4 % v roce 2020. S uzavíráním produkční mezery souvisí i vývoj na trhu práce, kde očekáváme postupné zmírňování tlaků a u míry nezaměstnanosti i růstu průměrných mezd přiblížení k dlouhodobé, přirozené úrovni. Z hlediska vnější rovnováhy české ekonomiky odhadujeme, že saldo běžného účtu platební bilance zůstane

mírně kladné, přičemž se přebytky budou nepatrně zvyšovat.

Ve světle postupného zvolňování růstu ekonomiky a uzavírání produkční mezery je cílem vlády podpořit, v rámci limitu střednědobého rozpočtového cíle, inkuzivní růst a investice zvyšující potenciál české ekonomiky. Predikce hospodaření sektoru vládních institucí očekává v roce 2019 saldo 0,3 % HDP a 0,4 % HDP v roce 2020. Strukturální salda by měla být poměrně stabilní, těsně pod vyrovnanou úroveň. Z hlediska nastavení fiskální politiky tak očekáváme, že její působení bude víceméně neutrální až mírně expanzivní.

Tabulka 1.1: Predikce základních makroekonomických indikátorů

		2011	2012	2013	2014	2015	2016	2017	2018	2019	2020	
											predikce	predikce
Nominální hrubý domácí produkt	mld. Kč, b.c.	4 034	4 060	4 098	4 314	4 596	4 768	5 047	5 329	5 627	5 880	
	růst v %, b.c.	1,8	0,6	0,9	5,3	6,5	3,7	5,9	5,6	5,6	4,5	
Reálný hrubý domácí produkt	růst v %, s.c.	1,8	-0,8	-0,5	2,7	5,3	2,5	4,4	3,0	2,4	2,2	
Spotřeba domácností	růst v %, s.c.	0,3	-1,2	0,5	1,8	3,7	3,6	4,3	3,4	2,6	2,4	
Spotřeba vládních institucí	růst v %, s.c.	-3,2	-2,0	2,5	1,1	1,9	2,7	1,3	3,9	2,4	1,9	
Tvorba hrubého fixního kapitálu	růst v %, s.c.	0,9	-3,1	-2,5	3,9	10,2	-3,1	3,7	7,2	2,5	2,4	
Příspěvek čistých vývozu k růstu HDP	p.b., s.c.	1,8	1,3	0,1	-0,5	-0,2	1,4	1,1	-0,8	0,4	0,2	
Příspěvek změny zásob k růstu HDP	p.b., s.c.	0,3	-0,2	-0,7	1,1	0,8	-0,4	0,1	-0,4	-0,3	0,0	
Deflátor HDP	růst v %	0,0	1,5	1,4	2,5	1,2	1,3	1,4	2,5	3,1	2,2	
Průměrná míra inflace	%	1,9	3,3	1,4	0,4	0,3	0,7	2,5	2,1	2,7	2,4	
Zaměstnanost (VŠPS)	růst v %	0,4	0,4	1,0	0,8	1,4	1,9	1,6	1,4	0,7	0,3	
Míra nezaměstnanosti (VŠPS)	průměr v %	6,7	7,0	7,0	6,1	5,1	4,0	2,9	2,2	2,2	2,3	
Objem mezd a platů (dom. koncept)	růst v %, b.c.	2,1	2,6	0,5	3,6	4,8	5,7	8,3	9,5	7,4	5,9	
Saldo běžného účtu	% HDP	-2,1	-1,6	-0,5	0,2	0,2	1,6	1,7	0,3	0,6	0,8	
Předpoklady:												
Měnový kurz CZK/EUR		24,6	25,1	26,0	27,5	27,3	27,0	26,3	25,6	25,6	25,2	
Dlouhodobé úrokové sazby	% p.a.	3,7	2,8	2,1	1,6	0,6	0,4	1,0	2,0	1,6	1,5	
Ropa Brent	USD/barel	111	112	109	99	52	44	54	71	64	60	
HDP eurozóny	růst v %, s.c.	1,6	-0,9	-0,2	1,4	2,1	1,9	2,4	1,9	1,1	1,4	

Zdroj: MF ČR: Makroekonomická predikce ČR (červenec 2019), aktualizace k 21. srpnu 2019.

2 Makroekonomický rámec

Makroekonomický rámec návrhu státního rozpočtu na rok 2020 vychází ze srpnové aktualizace červencové Makroekonomické predikce Ministerstva financí. Makroekonomický rámec byl dne 29. srpna 2019, v souladu se zákonem č. 23/2017 Sb., o pravidlech rozpočtové odpovědnosti, posouzen Výborem pro rozpočtové prognózy. Výbor vyhodnotil makroekonomickou prognózu jako **realistickou**.

Makroekonomický rámec byl rovněž porovnán s prognózami ostatních institucí zabývajících se předpovídáním budoucího vývoje české ekonomiky. Ve většině případů nevybočuje scénář makroekonomického rámce z intervalu sledovaných prognóz.

Růst hrubého domácího produktu, tažený spotřebou domácností a investiční aktivitou, zůstává i přes zvolnění poměrně dynamický. Český trh práce je v nerovnováze, neboť i přes setrvalé zvyšování zaměstnanosti a rekordně nízkou nezaměstnanost dosahuje počet volných pracovních míst historických maxim. S uvedeným vývojem pak koresponduje silný růst výdělků a vyšší jádrová inflace. Celková míra růstu spotřebitelských cen se pohybuje v horní polovině tolerančního pásma inflačního cíle České národní banky.

V **makroekonomickém rámci** je očekáváno postupné mírné zvolňování ekonomického růstu. Průměrná míra inflace by do konce roku 2020 měla oscilovat v horní polovině tolerančního pásma inflačního cíle. Tenze na trhu práce by měly postupně slábnout a vést ke zpomalení dynamiky růstu objemu mezd a platů. Běžný účet platební bilance by měl zůstat v malém přebytku.

Makroekonomický rámec je zatížen řadou **rizik**, která v úhrnu vnímáme jako **výrazně negativní**. Zásadním zdrojem nejistot je vyvrcholení procesu **vystoupení Spojeného království z Evropské unie**. Zatím platí, že termín vystoupení byl odložen na 31. října 2019. Je však otázkou, zda se k tomuto datu podaří nalézt všeobecně přijatelné východisko, a že bude následně uspokojivě vyřešena podoba budoucího uspořádání vztahů mezi Spojeným královstvím a Evropskou unií.

Pro silně exportně orientovanou českou ekonomiku představuje další negativní riziko zostřující se **napětí**

v obchodních vztazích mezi Spojenými státy americkými a Čínou. Protekcionistická opatření by však mohla ovlivnit i vzájemný obchod mezi Spojenými státy americkými a Evropskou unií. Zvýšení existujících dovozních cel či jejich uvalení na nové druhy zboží by kromě nepříznivých dopadů na objem zahraničního obchodu, a z něj plynoucích přínosů, vedlo k dalšímu poklesu důvěry ekonomických subjektů. Vyšší nejistota by pak mohla vyústit v odložení či zrušení některých investičních rozhodnutí. Cla by měla vliv také na ceny dováženého zboží a kupní sílu spotřebitelů.

Vzhledem k významu **automobilového průmyslu** pro českou ekonomiku pak riziko představuje jeho značná exportní expozice a silná procykličnost. Ve středním až dlouhodobém horizontu budou rizika prohloubena strukturálními změnami, k nimž patrně bude muset dojít kvůli postupnému zpřísňování emisních norem. Přechod na alternativní druhy pohonu si však vyžádá enormní investice do vývoje technologií, strojů a zařízení či infrastruktury. Lze také očekávat dopad na zaměstnanost, dodavatelsko-odběratelské vztahy či ceny energií.

Nezanedbatelným rizikem pro českou ekonomiku by mohlo být pokračování **dynamického růstu cen nemovitostí**, jelikož některé domácnosti by při zhoršení ekonomické situace či zvýšení tržních sazeb nemusely být schopny úvěr splácet, což by mohlo mít dopad i na finanční sektor.

2.1 Předpoklady budoucího vývoje

2.1.1 Vnější prostředí

Růst **světové ekonomiky** se již od roku 2012 pohybuje v úzkém intervalu 3,2 až 3,8 %. V horizontu makroekonomického rámce by měl i nadále dosahovat přibližně 3,5 %, přičemž výrazně vyšší tempa by měly vykazovat zvláště asijské rozvíjející se ekonomiky. Předpokládáme, že hlavním tahounem globálního výkonu zůstane Čína, naopak nejpomaleji porostou některé země eurozóny a Japonsko.

V důsledku odeznívání fiskálního stimulu výkon **americké ekonomiky** zvolna zpomaluje. V horizontu rámce by měl hospodářský růst činit zhruba 2,0 %. Předpokládáme, že dominantním faktorem růstu ekonomické aktivity zůstane spotřeba domácností. Tu podpoří především

přetrvávající situace na trhu práce, kde se nedostatek zaměstnanců s vhodnou kvalifikací odráží v pozvolné akceleraci průměrné mzdy. V krátkém období by mělo investiční a exportní aktivitu nepříznivě ovlivňovat vyostřování v obchodních vztazích s Čínou. Předpokladem je, že mezi oběma zeměmi nakonec dojde k dohodě a v horizontu rámce tak i k oživení růstu investic i vývozu. V reakci na uvedené vyostření obchodních vztahů postavil Federální rezervní systém další zvyšování úrokové sazby. V případě nárůstu nejistot a zeslabení inflačních tlaků naopak hodlá podniknout nezbytné kroky k podpoře ekonomického růstu.

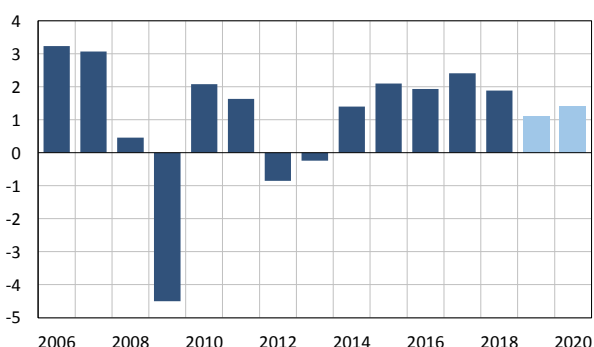
Dosud nebyla schválena dohoda o vystoupení **Spojeného království** z Evropské unie. Další vývoj je tak mimo-

řádne nejistý a riziko „tvrdého brexitu“ značné. Předpokládáme však, že obě strany budou mít zájem se dohodnout a k odchodu Spojeného království bez uzavřené dohody o vystoupení nedojde. Lze nicméně očekávat, že nové nastavení bude pro Spojené království méně výhodné než členství v EU. V horizontu rámce by se proto měl hospodářský růst Spojeného království pohybovat v rozmezí 1,1 až 1,4 %.

Po dosažení svého desetiletého maxima v roce 2017 hospodářský růst v **eurozóně** notně zpomalil. Ve vývoji jednotlivých ekonomik navíc přetrvává značná diferencovanost, v horizontu rámce by se však tempa růstu měla sblížovat. V řadě států (např. ve Francii či v Itálii) brzdí ekonomický výkon strukturální problémy, nízký růst produktivity práce, ztráta konkurenceschopnosti či vysoká zadluženost vládního a soukromého sektoru. Mezi negativní vnější faktory pak patří zpomalující globální obchod a nárůst protekcionistických opatření. Příznivě naopak působí stále ještě klesající míra nezaměstnanosti, která v řadě států dosáhla v roce 2018 svého historického minima, což se však projevuje nedostatkem pracovníků s vhodnou kvalifikací.

Krátkodobě by ekonomiku eurozóny měla ještě podpořit přetrvávající uvolněná měnová politika. Evropská centrální banka drží hlavní refinanční sazbu na úrovni 0,00 % a depozitní sazbu na úrovni -0,40 % již od března 2016; na uvedených úrovních by měly setrvat alespoň do poloviny roku 2020. V případě zhoršení výhledu již Evropská centrální banka signalizovala možné snížení depozitní sazby či nové nákupy aktiv. Od září 2019 do března 2021 navíc uskuteční další sérii cílených dlouhodobějších refinančních operací se splatností dva roky. Očekáváme, že po celý horizont rámce se ekonomický výkon eurozóny bude pohybovat pod 1,5 %.

Obrázek 2.1: Reálný hrubý domácí produkt eurozóny
(růst proti předchozímu roku v %)



Zdroj: Eurostat. Výpočty a predikce MF ČR.

Vzhledem ke slabší poptávce z Asie a přetrvávajícím potížím v automobilovém průmyslu aktivita **německé** ekonomiky výrazně zpomaluje. Nepříznivě působí nejistota spojená s vystoupením Spojeného království a nárůstem protekcionismu. Hospodářský růst by měl být i nadále tažen domácí poptávkou. Spotřebu domácností krátkodobě podpoří řada fiskálních opatření, dlouhodoběji však bude vliv růstu mezd související s obdobnou

situací na trhu práce jako v české ekonomice. Investice budou příznivě ovlivňovány nízkými sazbami Evropské centrální banky. Růst HDP by se tak mohl pohybovat mezi 0,9 až 1,5 %.

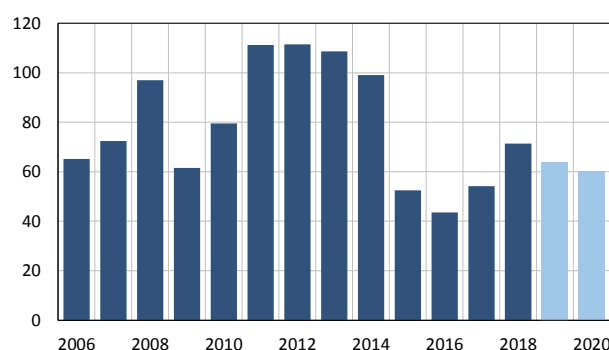
V roce 2018 hospodářský výkon ve většině velkých zemí eurozóny zpomalil. Očekáváme, že ve **Francii** dojde k postupnému upevnění růstu, a to díky efektům řady reformů. Naopak v **Itálii**, která balancuje na hranici recese, by měl ekonomický výkon zůstat slabý a nevýrazný.

2.1.2 Cena ropy

V důsledku vyostření geopolitického napětí, odstoupení Spojených států amerických od jaderné dohody s Íránem a poklesu produkce ropy vlivem hospodářské a politické nestability ve Venezuele se cena ropy v roce 2018 zvýšila. K jejímu nárůstu rovněž přispělo plnění dohody členů Organizace zemí vyvážejících ropu, která byla prodloužena až do konce 1. čtvrtletí 2020. Opačným směrem působila rostoucí těžba ve Spojených státech amerických, a dolarová cena ropy tak v první polovině roku 2019 meziročně mírně klesla. Na termínovém trhu pak přetrvává situace, kdy se cena ropy s prodlužujícím se kontraktem nepatrně snižuje.

Obrázek 2.2: Cena ropy Brent

(USD/barel)



Zdroj: U. S. Energy Information Administration. Výpočty a predikce MF ČR.

Předpokládáme, že za celý rok 2019 cena ropy Brent v průměru dosáhne 64 USD/barel, čímž se meziročně sníží přibližně o 10 %. V souladu s mírně klesající křivkou cen kontraktů futures pak počítáme s pozvolným poklesem ceny ropy na 60 USD/barel v roce 2020.

Budoucí vývoj je zatížen velkým množstvím nejistot a pro prezentovaný scénář lze formulovat rizika oběma směry. Ve směru poklesu ceny by mohlo působit další snižování nákladů těžby ropy z břidelic ve Spojených státech amerických nebo výraznější zpomalení světové ekonomiky (např. kvůli protekcionismu). Naopak k růstu ceny by mohlo přispět zejména vyostření bezpečnostní situace v některých zemích produkujících ropu.

2.1.3 Měnová politika a měnové kurzy

Dvoutýdenní repo sazba byla z 0,05 % v době ukončení kurzového závazku v roce 2017 postupně zvyšována až na 2,00 % ve 2. čtvrtletí 2019. Vzhledem k předpokláda-

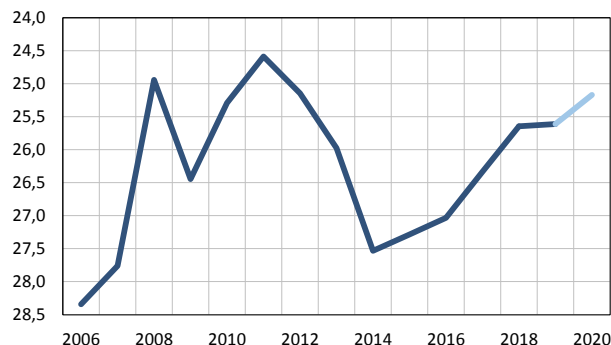
nému nastavení měnové politiky a očekávanému pozvolnému posilování koruny by v horizontu makroekonomického rámce mělo docházet k mírnému zpřísňování měnových podmínek v kurzové složce.

Měnový kurz koruny vůči euru se během první poloviny roku 2019 pohyboval bez výraznějších výkyvů okolo 25,7 CZK/EUR. Koruna tak po většinu tohoto období byla meziročně slabší, a to navzdory dalšímu rozšíření kladného úrokového diferenciálu vůči eurozóně. Předpokládáme nicméně, že koruna bude v celém horizontu makroekonomického rámce trendově pozvolna posilovat. V průměru by se koruna měla letos obchodovat za 25,6 CZK/EUR, koncem roku 2020 by se kurz měl pohybovat již kolem 25,0 CZK/EUR. Tento vývoj by měl být podpořen nejen pokračující konvergencí české ekonomiky

k hospodářské úrovni eurozóny, ale i kladným úrokovým diferenciálem vůči eurozóně.

Obrázek 2.3: Měnový kurz CZK/EUR

(průměr roku)



Zdroj: ČNB. Výpočty a predikce MF ČR.

2.2 Makroekonomický vývoj v České republice

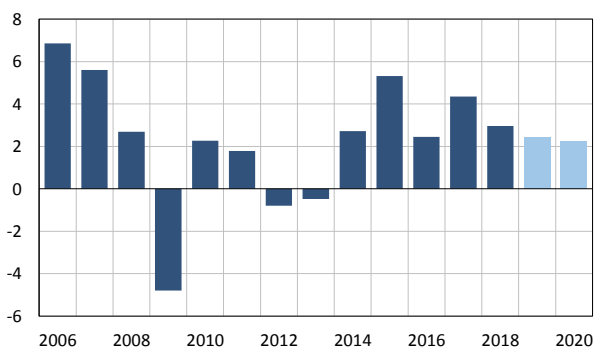
2.2.1 Ekonomický výkon

Reálný HDP se v roce 2018 zvýšil o 3,0 %. Růst byl tažen výhradně domácí poptávkou, zejména tvorbou hrubého fixního kapitálu a výdaji domácností na konečnou spotřebu. Zvýšila se také spotřeba vládních institucí. Změna stavu zásob naopak ekonomický růst tlumila, stejně jako saldo zahraničního obchodu. Na straně vývozu se projevovalo zpomalení exportních trhů i výrazně nižší navýšení exportní výkonnosti. Dovoz si naopak udržel svou dynamiku, a to především díky robustním investicím, které se vyznačují vysokou dovozní náročností.

V horizontu makroekonomického rámce by měl **růst HDP** mírně zpomalit z 2,4 % v roce 2019 na 2,2 % v roce 2020. Hlavním tahounem ekonomiky by měla zůstat domácí poptávka, ovšem i saldo zahraničního obchodu by na dynamiku HDP mělo působit mírně pozitivně.

Obrázek 2.4: Reálný hrubý domácí produkt

(růst proti předchozímu roku v %)



Zdroj: ČSÚ. Výpočty a predikce MF ČR.

Spotřeba domácností bude nadále podporována růstem disponibilního důchodu, k jehož dynamice přispěje i řada diskrečních změn v sociální oblasti v letech 2019 a 2020. Růst reálného disponibilního důchodu by však měl být pomalejší než v roce 2018 v důsledku nižšího růstu příjmů z práce a podnikání a vyšší inflace. V reálné spotřebě domácností by se pak v roce 2020 mělo projevit vyšší

zdanění tabákových výrobků a lihovin. Růst výdajů domácností na konečnou spotřebu by měl dále brzdit pokračující nárůst míry úspor, ovšem méně výrazný než v roce 2018. Proto by reálná spotřeba domácností měla v porovnání s dynamikou disponibilního důchodu zpomalit méně, a to na 2,6 % v roce 2019 a 2,4 % v roce 2020. S ohledem na cenový vývoj by se nominální růst spotřeby domácností měl zpomalit, a to z 5,6 % v roce 2019 na 4,9 % v roce 2020.

Růst reálné **spotřeby sektoru vládních institucí** by letos mohl primárně kvůli vyšší zaměstnanosti dosáhnout 2,4 %, v roce 2020 by se měl pohybovat těsně pod 2 %. V nominálním vyjádření by se výdaje vládních institucí na konečnou spotřebu měly v letošním roce zvýšit o 6,9 %, v dalším roce pak o 4,3 %. K jejich růstu bude přispívat zejména vývoj náhrad zaměstnancům v sektoru vládních institucí, v menší míře pak také dynamika mezi-spotřeby a naturálních sociálních dávek.

Očekávané výrazné snížení dynamiky **tvorby hrubého fixního kapitálu** ze 7,2 % v roce 2018 na 2,5 % v roce 2019 odráží méně uvolněné měnové podmínky v úrokové složce a pomalejší růst ekonomik hlavních obchodních partnerů. Zpomalit by však měly i investice sektoru vládních institucí. Zejména u nich představuje výše investic z roku 2018 vysokou srovnávací základnu, a to nejenom z titulu rozpočtovaných částek, ale i skutečnosti, že prostředky z fondů Evropské unie alokované pro roky 2014 a 2015 bylo možné čerpat jen do konce minulého roku. V roce 2020 by celkové investice mohly růst obdobným tempem jako v roce letošním. Pozitivně by na vývoj investic měla působit investiční aktivita jak soukromého sektoru, tak vládních institucí. Soukromé investice stimuluje mírně nadprůměrné využití výrobních kapacit ve zpracovatelském průmyslu a pokračující, byť pozvolnější, hospodářský růst v zahraničí. Rovněž přetrvávající nedostatek zaměstnanců a klesající relativní cena kapitálu vůči ceně práce

motivují firmy k investicím zvyšujícím produktivitu. Měnové podmínky by na investiční aktivitu měly působit téměř neutrálně. Soukromé investice by naopak mohlo zbrzdřit naplnění některých výrazně negativních rizik ve vnějším prostředí. U investic sektoru vládních institucí počítáme s růstem investičních výdajů financovaných z národních zdrojů. Výrazné riziko směrem vzhůru představují plánované akvizice armádní techniky v hodnotě přes 80 mld. Kč.

Dynamika **vývozu zboží a služeb** by v roce 2019 měla být oproti předchozímu roku nižší vlivem poklesu exportní výkonnosti, na níž se mimo jiné negativně podepsal pokles výroby automobilů v 1. polovině 2019. Vývoj exportní výkonnosti rovněž odráží rostoucí jednotkové náklady práce, očekávané posilování koruny a nedostatek kvalifikované pracovní síly. Opačným směrem naopak na vývoz zboží působí růst exportních trhů ovlivněný zejména silnými dovozy do Spojeného království, kde může jít o předzásobení v souvislosti s riziky vystoupení z EU. Očekáváme, že se vývoz zboží a služeb v roce 2019 zvýší o 3,6 %. V souvislosti se zpomalením růstu exportních trhů v roce 2020 vlivem nižší dynamiky dovozní náročnosti (dané odezněním silných dovozů do Spojeného království) počítáme s růstem vývozu o 3,3 %. Zpomalení vývozu a dovozně náročné investiční poptávky se odrazí v nižším tempu **dovozu zboží a služeb**. Dovoz tak letos i v příštím roce pravděpodobně vzroste o 3,4 %.

Česká ekonomika se již od poloviny roku 2017 pohybuje mírně nad svým potenciálem, **produkční mezera** je víceméně stabilní na úrovni okolo 1,6 % potenciálního produktu. Vzhledem k predikci hospodářského růstu a předpokládanému vývoji potenciálního produktu by v horizontu makroekonomického rámce mělo dojít k pozvolnému uzavírání produkční mezery.

Růst **nominálního HDP** je dán vývojem reálného ekonomického výkonu a cenové složky HDP. Deflátor hrubých domácích výdajů by v tomto roce mohl vzrůst o 3,0 %, v roce 2020 by jeho dynamika mohla být přibližně o 1 p. b. nižší. Dominantním faktorem bude vývoj deflátoru spotřeby domácností (odrážející vývoj spotřebitelských cen, viz níže) a deflátoru spotřeby sektoru vládních institucí, jehož růst bude do značné míry determinován dynamikou náhrad zaměstnancům v sektoru vládních institucí. Směnné relace by se letos mohly zlepšit o 0,2 %, v dalším roce by se měly zvýšit o 0,3 %. Na směnné relace bude mít klíčový vliv vývoj ceny ropy a měnového kurzu. V úhrnu by tak růst nominálního HDP mohl letos dosáhnout 5,6 % a dále by se měl zpomalit na 4,5 % v roce 2020.

2.2.2 Spotřebitelské ceny

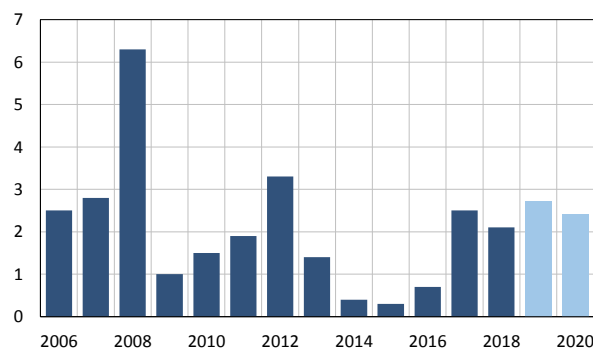
V první polovině roku 2019 se ve vývoji **spotřebitelských cen** promítly postupně narůstající ceny potravin a nealkoholických nápojů, stejně jako regulovaných cen (především elektřiny). Silně proinflačně by po celý rok měla působit pokračující výrazná dynamika jednotkových nákladů práce a zvyšující se spotřeba domácností v pro-

středí kladné produkční mezery. Cena ropy by měla mít protiinflační efekt, vývoj měnového kurzu pak přibližně neutrální.

Předpokládaným hlavním faktorem v roce 2020 budou oslabené poptávkové inflační tlaky plynoucí ze zpomalení nárůstu příjmů domácností a jejich poptávky. Mírně protiinflačně by měla působit cena ropy a posílení české koruny k oběma hlavním světovým měnám. Vývoj cen bude také ovlivněn změnami nepřímých daní, jejichž celkový vliv bude mírně proinflační. Dopad přesunu vybraných cenových reprezentantů do druhé snížené sazby daně z přidané hodnoty by měl být více než kompenzován zvýšením spotřebních daní z tabákových výrobků a lihu. Průměrná míra inflace by mohla v roce 2019 mírně zrychlit na 2,7 % a v roce 2020 klesnout na 2,4 %.

Obrázek 2.5: Spotřebitelské ceny

(průměrná míra inflace v %)

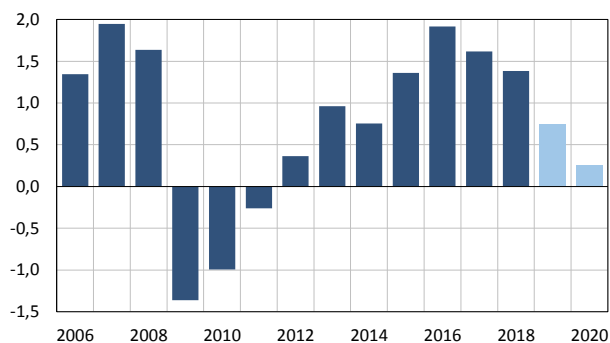


Zdroj: ČSÚ. Výpočty a predikce MF ČR.

2.2.3 Trh práce

Demografický a ekonomický vývoj se odráží v napjaté situaci na trhu práce. Vysoká poptávka po pracovní síle naráží na nedostatek dostupných uchazečů, což vede k mimořádně vysokému počtu volných pracovních míst. Nedostatek pracovníků, i přes značné nárůsty participace, představuje významnou překážku pro extenzivní ekonomický růst.

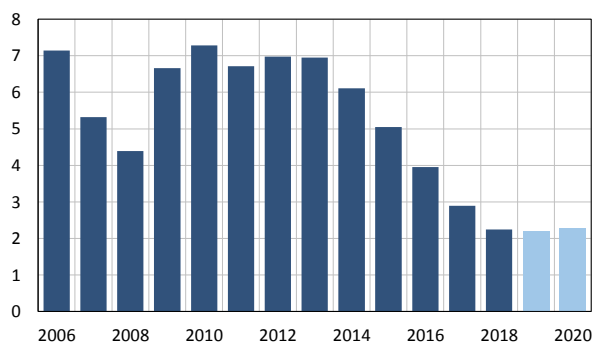
V souvislosti se snížením dynamiky hospodářského růstu a velmi omezeným prostorem pro vyšší zapojení pracovní síly očekáváme v roce 2019 zpomalení růstu **zaměstnanosti** (metodika Výběrového šetření pracovních sil) na 0,7 %. Pro rok 2020 počítáme s pouze nepatrným nárůstem zaměstnanosti okolo 0,3 %. Její dynamika by měla být podpořena prodlužováním statutárního i efektivního věku odchodu do důchodu a zapojením dosud neaktivních osob v důsledku rostoucí ceny práce. Pozitivní efekt posunu struktury populace ve prospěch věkových skupin s přirozeně vysokou mírou participace (40–50 let) by měl postupně odeznívat.

Obrázek 2.6: Zaměstnanost*(růst proti předchozímu roku v %)*

Zdroj: ČSÚ. Výpočty a predikce MF ČR.

Míra nezaměstnanosti (Výběrové šetření pracovních sil) se vlivem výše uvedených faktorů pohybuje okolo 2%, což je v historickém i mezinárodním kontextu extrémně nízká hodnota. Možnosti pro její další pokles jsou již značně omezené a týkají se převážně osob vyššího věku či s nízkou kvalifikací. Očekáváme, že míra nezaměstnanosti v roce 2019 dosáhne v průměru 2,2 %.

V návaznosti na postupné zpomalování růstu ekonomiky a částečně i v důsledku předchozích investic ke zvýšení produktivity by růst poptávky po práci měl slábnout. Nabídka práce by však vlivem demografických a strukturálních faktorů (zvyšování statutárního věku odchodu do důchodu) měla růst rychleji než poptávka. Míra nezaměstnanosti v roce 2020 by tak mohla činit 2,3 %. S uzavíráním produkční mezery se tedy míra nezaměstnanosti bude přibližovat její dlouhodobé přirozené úrovni. Výraznějšímu zvýšení míry nezaměstnanosti by mělo bránit vysoké množství volných pracovních míst a také nezanedbatelný počet zahraničních pracovníků.

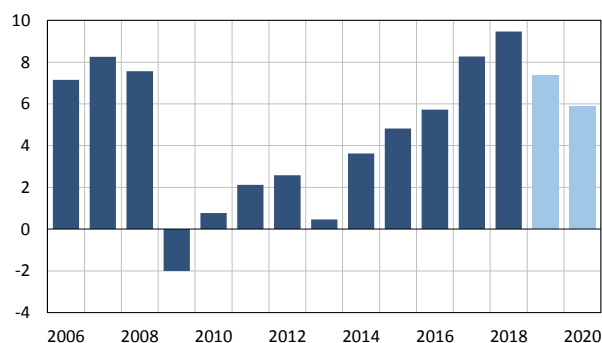
Obrázek 2.7: Míra nezaměstnanosti*(v % pracovní síly)*

Zdroj: ČSÚ. Výpočty a predikce MF ČR.

S nerovnováhami na trhu práce koresponduje vysoké tempo růstu **objemu mezd a platů**. Dynamika výdělků je navíc podpořena zvyšováním minimální a zaručené mzdy a navýšením platových tarifů v sektoru vládních institucí (zejména ve školství). Díky těmto faktorům by v roce 2019 růst objemu mezd a platů mohl dosáhnout 7,4 %. Pozitivním dopadem je nárůst disponibilního důchodu domácností, jejich spotřeby a finanční kondice. Na druhou stranu rychle rostoucí mzdy snižují nákladovou konkurenceschopnost firem. Ty jsou tímto motivovány

k investicím zvyšujícím produktivitu práce, což na trhu práce může mít krátkodobě negativní důsledky.

Oslabení růstu poptávky po práci a investice zaměřené na vyšší produktivitu práce by se měly v roce 2020 projevovat pomalejším zvyšováním počtu zaměstnanců i jejich průměrné mzdy. Nárůst objemu mezd a platů by mohl zpomalit na 5,9 %. Případná výraznější dynamika platů v sektoru vládních institucí je rizikem směrem k vyššímu růstu výdělků, v opačném směru by mohl působit rychlejší postup automatizace a robotizace. Podíl náhrad zaměstnancům na HDP by měl v roce 2020 dosáhnout 44,3 %, což by byla nejvyšší hodnota v historii České republiky, stále však nevybočuje v rámci mezinárodního srovnání a souvisí s konvergencí ekonomiky.

Obrázek 2.8: Objem mezd a platů*(domácí koncept, růst proti předchozímu roku v %)*

Zdroj: ČSÚ. Výpočty a predikce MF ČR.

2.2.4 Vztahy k zahraničí

Běžný účet platební bilance zaznamenal v roce 2018 již pátý přebytek v řadě. Kladné saldo dosáhlo 0,3 % HDP a oproti předchozímu roku se zhoršilo o 1,4 p. b.

Dominantní roli sehrála bilance **obchodu se zbožím**. Jejím přebytek se z 5,1 % HDP v roce 2017 snížil na 4,1 % HDP. Výraznou roli sehrál výpadek ve vývozu motorových vozidel vlivem opožděných homologací nových modelů při počátku platnosti přísnějších emisních norem. Za poklesem přebytku stály rovněž faktory na straně dovozu, hlavně silná poptávka po zboží investičního charakteru daná pozicí ekonomiky v hospodářském cyklu a fází v rámci aktuálního programového období u fondů Evropské unie. To se projevilo i ve výrazném snížení příspěvku salda obchodní bilance k růstu reálného HDP z 0,8 p. b. na -0,5 p. b.

Saldo **bilance služeb** se snížilo o 0,2 p. b. na 2,1 % HDP, především vlivem mimořádně vysokého dovozu služeb v oblasti poradenství a výzkumu a vývoje.

Dlouhodobě deficitní bilance **prvotních důchodů** se rovněž zhoršila o 0,2 p. b. na -5,3 % HDP. Hrubý odliv dividend do zahraničí činil 4,8 % HDP, zisky z přímých zahraničních investic reinvestované v ČR dosáhly 2,8 % HDP a odliv důchodů z ostatních investic (včetně portfoliových) v ČR tvořil 1,0 % HDP. Kompenzace výnosy z českých investic v zahraničí byla zatím poměrně malá (2,6 % HDP). Mírné přebytky byly rovněž dosaženy

u salda náhrad zaměstnancům (0,6 % HDP) a tzv. ostatních důchodů, které zachycují vztahy k Evropské unii v rámci prvotních důchodů (0,4 % HDP). Součet přebytků bilancí zboží a služeb od roku 2014 převyšuje schodek prvotních důchodů.

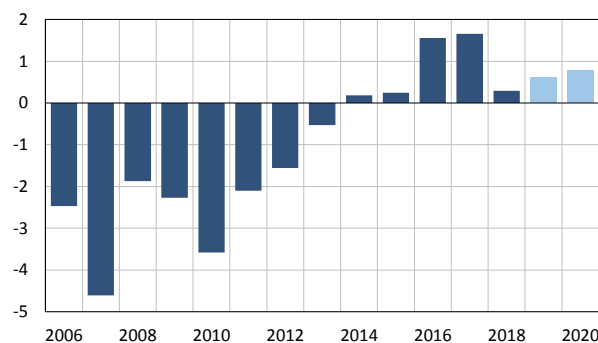
Bilance **druhotných důchodů** se zlepšila o 0,3 p. b. na -0,7 % HDP, a to v převážné míře v oblasti čistých plateb do rozpočtu Evropské unie vykazovaných v rámci druhotných důchodů.

Dosavadní výsledky naznačují, že by vzhledem k odeznění jednorázových faktorů v podobě problémů automobilů s implementací nové emisní normy v roce 2018 a zrychlení růstu hlavních obchodních partnerů mohlo v roce 2019 dojít k mírnému navýšení kladného salda bilance zboží na 4,2 % HDP. V dalším roce by měl zůstat přebytek obchodní bilance v poměru k HDP i vlivem mírného zpomalení růstu domácí poptávky víceméně stabilní.

S ohledem na odeznění jednorázových faktorů v podobě výrazného nárůstu dovozu služeb v oblasti poradenství a výzkumu a vývoje v roce 2018 a předpokládané pozvolné zrychlování ekonomického růstu v zahraničí by se přebytek bilance služeb mohl v letošním roce zvýšit na 2,4 % HDP a v roce 2020 dále na 2,5 % HDP.

Obrázek 2.9: Saldo běžného účtu platební bilance

(v % HDP)



Zdroj: ČNB, ČSÚ. Výpočty a predikce MF ČR.

V návaznosti na predikci trhu práce počítáme s tím, že posun v rozdělení HDP od čistého zisku firem ve prospěch náhrad zaměstnancům bude pokračovat. To by mělo ovlivnit též ziskovost firem pod zahraniční kontrolou. Deficit bilance prvotních důchodů by se tak letos mohl mírně snížit na 5,2 % HDP a na této úrovni by mohl setrvat i v roce 2020.

Ve výsledku by se tak kladné saldo běžného účtu platební bilance mělo v horizontu makroekonomického rámce zvýšit, a to z 0,6 % HDP v roce 2019 na 0,8 % HDP v roce 2020.

2.3 Nezávislé ověření makroekonomického rámce

2.3.1 Zhodnocení makroekonomického rámce Výborem pro rozpočtové prognózy

Výbor pro rozpočtové prognózy posoudil 29. srpna 2019 na svém zasedání v souladu se zákonem č. 23/2017 Sb., o pravidlech rozpočtové odpovědnosti, Makroekonomickou predikci České republiky Ministerstva financí ze srpna 2019, z níž vychází tento makroekonomický rámec, z hlediska pravděpodobnosti jejího naplnění a vhodnosti použití v rozpočtovém procesu. Výbor vyhodnotil makroekonomickou prognózu jako **realistickou**.

Při poměrně velké různorodosti názorů na vývoj dílčích makroekonomických parametrů a naplnění rizik s nimi spojených se většina přítomných členů Výboru shodovala, že se makroekonomická prognóza ministerstva jeví jako vnitřně konsistentní a v klíčových parametrech odpovídá jejich očekávání.

2.3.2 Monitoring prognóz

Ministerstvo financí monitoruje makroekonomické prognózy ostatních institucí zabývajících se předpovídáním budoucího vývoje české ekonomiky. Z veřejně přístupných datových zdrojů jsou průběžně sledovány prognózy

16 institucí, z čehož 11 institucí je tuzemských (Česká národní banka, Ministerstvo práce a sociálních věcí, Hospodářská komora, domácí banky a investiční společnosti), ostatní jsou zahraniční (Evropská komise, Organizace pro hospodářskou spolupráci a rozvoj, Mezinárodní měnový fond aj.).

Ve většině případů nevybočuje scénář makroekonomického rámce z intervalu sledovaných prognóz. U reálného růstu HDP se pohybuje v jeho spodní polovině pravděpodobně v důsledku většího zohlednění výrazných rizik. Naopak u míry inflace je scénář rámce v roce 2019 na horní hraně intervalu vlivem zachycení aktuálního vývoje v červenci 2019 a pro rok 2020 je dokonce nad ní. Pravděpodobnou příčinou je to, že sledované prognózy zřejmě ještě neobsahují zvýšení spotřebních daní z tabáku a lihu. Rozpočtově nejdůležitější prognóza růstu průměrné mzdy je v blízkosti průměru sledovaných institucí. U běžného účtu MF ČR očekává mírně vyšší přebytek oproti průměru sledovaných institucí, a to zejména díky zvýšení kladného salda bilance zboží.

Tabulka 2.1: Ověření makroekonomického rámce nezávislými prognózami

	HDP (růst v %)		Míra inflace (v %)		Prům. mzda (růst v %)		Běžný účet (v % HDP)	
	2019	2020	2019	2020	2019	2020	2019	2020
České instituce	2,5	2,4	2,6	2,1	7,0	5,5	0,4	0,4
Zahraniční instituce	2,7	2,5	2,5	2,1	.	.	0,1	0,0
Průměr celého souboru	2,6	2,5	2,6	2,1	7,0	5,5	0,3	0,3
minimum	2,3	2,0	2,3	1,7	6,5	5,0	-0,6	-0,8
maximum	2,9	2,9	2,8	2,7	7,4	6,1	1,3	0,9
MF ČR	2,4	2,2	2,7	2,4	7,1	5,7	0,6	0,8

Zdroj: Prognózy jednotlivých institucí k 21. srpnu 2019. Výpočty a predikce MF ČR.

2.3.3 Porovnání s prognózou Evropské komise

Makroekonomická predikce Ministerstva financí je v plném rozsahu ukazatelů se čtvrtletní periodicitou publikována vždy, zatímco Ekonomická prognóza Evropské komise jen dvakrát ročně, přičemž v mezidobí je aktualizována pouze v hlavních parametrech HDP a inflaci. Navíc nevycházejí vždy ve stejnou dobu. Striktní srovnání tedy není možné, neboť obě predikce pracují s jinou aktuální datovou základnou.

Období vzniku obou predikcí dělí několik měsíců, během nichž proběhla revize většiny agregátů národních účtů v souvislosti se zveřejněním ročních národních účtů. Dynamika reálného HDP doznala v předchozím roce zvýšení pouze o 0,1 p. b. Výraznější změny proběhly ve struktuře růstu, zejména ve snížení tempa tvorby hrubého fixního kapitálu v roce 2018, což vysvětluje nejvýraznější odchylku v predikcích. Tabulka 2.3. srovnává předpovědi Ministerstva financí a poslední úplnou predikci Evropské komise z května 2019.

Predikce růstu reálného HDP se liší minimálně, přičemž obě instituce pracují se scénářem pozvolného

zpomalování tempa v roce 2020. Z hlediska struktury růstu dochází k významnějším odchylkám, MF ČR předpokládá v letech 2019 i 2020 nižší dynamiku spotřebních výdajů domácností a investic, naopak ve světle silnějších výsledků měsíčních dat zahraničního obchodu a průmyslové produkce v 1. pololetí 2019 predikuje větší příspěvek čistého vývozu k růstu HDP.

Pokud jde o ostatní uvedené veličiny, lze při vědomí zmíněného rozdílu v informačních základnách konstatovat, že odlišnosti nejsou zásadní a makroekonomické tendence jako návrat inflace k cíli České národní banky a dosažení limitů trhu práce jsou shodně obsaženy v obou predikcích.

V červenci 2019 byla publikována předběžná prognóza Evropské komise, která v obou letech 2019 a 2020 mírně zvyšuje růst reálného HDP shodně o 0,1 p. b. na 2,6 %, resp. 2,5 %. Míra inflace byla pro rok 2019 ponechána beze změny na 2,4 % a nepatrně zvýšena pro rok 2020 na 2,1 %.

Tabulka 2.3: Porovnání prognóz Ministerstva financí a Evropské komise¹

		2019	2020	2019	2020	2019	2020
		predikce MF		predikce EK		rozdíl MF a EK	
Hrubý domácí produkt	růst v %, s.c.	2,4	2,2	2,6	2,4	-0,2	-0,2
Spotřeba domácností	růst v %, s.c.	2,6	2,4	3,0	2,8	-0,4	-0,4
Spotřeba vlády	růst v %, s.c.	2,4	1,9	3,0	1,8	-0,6	0,1
Tvorba hrubého fixního kapitálu	růst v %, s.c.	2,5	2,4	3,9	3,1	-1,4	-0,7
Příspěvek čistých vývozů k růstu HDP	p. b., s.c.	0,4	0,2	-0,4	-0,1	0,8	0,3
Deflátor HDP	růst v %	3,1	2,2	2,1	2,0	1,0	0,2
Míra inflace spotřebitelských cen (HICP)	průměr v %	2,4	2,3	2,4	2,0	0,0	0,3
Zaměstnanost (VŠPS)	růst v %	0,7	0,3	0,9	0,7	-0,2	-0,4
Míra nezaměstnanosti (VŠPS)	průměr v %	2,2	2,3	2,2	2,3	0,0	0,0
Poměr salda běžného účtu k HDP	%	0,6	0,8	-0,5	-0,6	1,1	1,4
Předpoklady:							
Měnový kurz CZK/EUR		25,6	25,2	25,7	25,6	0,0	-0,5
Ropa Brent	USD/barel	63,9	60,2	69,2	67,8	-5,3	-7,6
HDP eurozóny	růst v %, s.c.	1,1	1,4	1,2	1,5	-0,1	-0,1

Pozn.: Saldo běžného účtu vychází v případě MF ČR z metodiky platební bilance, údaje EK z národně-účetní metodiky ESA 2010.

Zdroj: Predikce MF ČR (aktualizace srpen 2019), predikce EK (květen 2019).

¹ Porovnání makroekonomického rámce s aktuální prognózou Evropské komise podle požadavků zákona č. 23/2017 Sb., o pravidlech rozpočtové odpovědnosti.

3 Fiskální politika a veřejné finance

Fiskální pozice České republiky zůstává i nadále příznivá. V roce 2018 skončilo hospodaření sektoru vládních institucí přebytkem ve výši 0,9 % HDP, přičemž strukturální saldo dosáhlo hodnoty 0,4 % HDP. Za predikovaného makroekonomického vývoje by měly české veřejné finance zůstat v přebytku i v letošním a příštím roce, se strukturálními saldy okolo vyrovnaných hodnot. Dle očekávaného makroekonomického vývoje a rozpočtových dopadů vládních politik odhadujeme, že by strukturální saldo mělo v roce 2020 dosáhnout hodnoty -0,2 % HDP. Nastavení fiskální politiky je tak pro období budoucího ekonomického vývoje možné charakterizovat spíše jako neutrální až mírně expanzivní, což je plně v souladu s realitou zpomalování ekonomického růstu.

Od února 2017 je účinný soubor právních předpisů, který má zajistit zdravý a udržitelný vývoj veřejných financí. Přinesl výrazné změny v oblasti fiskálních pravidel a v rámci nich odlišný způsob stanovení výdajových rámců pro státní rozpočet a státní fondy.

Důležitým indikátorem pozice ekonomiky v rámci hospodářského cyklu je produkční mezera, která vyjadřuje rozdíl mezi skutečnou úrovní ekonomického výkonu a úrovní optimálně využívající disponibilní zdroje (rovnovážnou). Dle výpočtů MF ČR dosáhla produkční mezera svého vrcholu v roce 2018 (1,6 % potenciálního produktu), následně by mělo docházet k jejímu postupnému uzavírání. Taková makroekonomická situace implikuje možnost mírné expanze skrze veřejné finance. Přístupy, které MF ČR používá k identifikaci nastavení fiskální politiky (fiskální impuls a změna strukturálního salda, tj. fiskální úsilí), ukazují na neutrální až mírně expanzivní fiskální politiku, tedy nastavení v současné době ekonomicky plně racionální.

Z hospodářsko-politického hlediska má působení fiskální politiky zásadní význam hned v několika rovinách. Jde nejen o přímý vliv na agregátní poptávku nebo na agregátní nabídku, ale rovněž o vliv očekávání a nastavení z hlediska udržitelnosti veřejných financí. Udržitelnost

veřejných financí souvisí především se strukturálním saldem, tedy saldem očištěným o vliv hospodářského cyklu a jednorázových či jiných přechodných operací. Svou konstrukcí by tak strukturální saldo nemělo brát v úvahu cyklické výkyvy v ekonomice, ale soustředit se na pravou podstatu, strukturu, hospodaření veřejných financí. Souvisejícím aspektem udržitelnosti jsou změny v příjmech a výdajích v důsledku podstatných demografických změn ve struktuře populace. Projektovaný nárůst výdajů v delším období by měl vést k vytvoření dostatečné fiskální rezervy, která pomůže čelit budoucím výzvám veřejných financí. Obě složky dlouhodobé udržitelnosti jsou promítnuty v tzv. střednědobém rozpočtovém cíli. Střednědobý rozpočtový cíl stanovuje limit pro strukturální hospodaření veřejných financí, aby nebyla ohrožena dlouhodobá udržitelnost jak vlivem aktuálního nesouladu strukturálních příjmů a výdajů, tak i vlivem změny dlouhodobých výdajů. Limit střednědobého rozpočtového cíle proto představuje v ČR základní parametr při odvození výdajových rámců pro státní rozpočet a státní fondy a odpovídá hodnotě strukturálního salda -0,75 % HDP. ČR svůj střednědobý rozpočtový cíl v posledních letech vždy plnila, stejně tak jeho plnění predikujeme i v následujících letech.

Tabulka 3.1: Saldo a dluh sektoru vládních institucí

		2011	2012	2013	2014	2015	2016	2017	2018	2019	2020
Saldo	% HDP	-2,7	-3,9	-1,2	-2,1	-0,6	0,7	1,6	0,9	0,3	0,4
Strukturální saldo	% HDP	-2,3	-1,2	0,4	-0,8	-0,6	1,0	1,1	0,4	-0,1	-0,2
Dluh	% HDP	39,8	44,5	44,9	42,2	40,0	36,8	34,7	32,6	31,3	30,7

Zdroj: ČSÚ. Výpočty a predikce MF ČR.

3.1 Očekávané hospodaření sektoru vládních institucí v roce 2019

Očekávané výsledky hospodaření sektoru vládních institucí v roce 2019 odráží ekonomický vývoj a záměry vlády, především pak na úrovni státního rozpočtu a rozpočtů státních fondů. Pro rok 2019 odhadujeme, že hospodaření sektoru vládních institucí dosáhne přebytku ve výši 0,3 % HDP. Přebytek však pravděpodobně nebude rovnoměrně rozložen. Záporné saldo ústředních vládních institucí by mělo být převáženo kladným výsledkem hospodaření místních vládních institucí a zdravotních pojišťoven. Z pohledu strukturálního salda by mělo dojít k poklesu přebytku z 0,4 % HDP v roce 2018 na hodnotu -0,1 % HDP v roce 2019.

V meziročním porovnání bude nižší přebytek sektoru vládních institucí dán předstihem růstu výdajů před vývojem příjmové strany veřejných rozpočtů. Nicméně i přes mírné meziroční zpomalení zůstává i nadále vysoká dynamika daňových příjmů včetně příspěvků na sociální zabezpečení.

Očekáváme, že výnosy daní a příspěvků na sociální zabezpečení vzrostou v roce 2019 o 5,8 %. V meziročním srovnání by se nejrychleji měly vyvíjet důchodové daně, zejména pak výnos daně z příjmů fyzických osob (vyšší o 10,3 %). Pozitivně by je měl ovlivnit jak nárůst prů-

měrné mzdy tažený situací na trhu práce a dalším zvýšením minimální a zaručené mzdy, tak růst zaměstnanosti. Faktory ve mzdové oblasti a vývoj ekonomiky by spolu s více než 5% zvýšením vyměřovacího základu u platby za státního pojištění měly být určující také pro růst příspěvků na sociální zabezpečení. Výnos daně z přidané hodnoty by měl vzrůst o 4,8 %, celkové daně z výroby a dovozu pak o 3,3 %. Růst daně z příjmů právnických osob by měl zpomalit na 3,4 %. Do výsledků hospodaření firem se promítnou vyšší náklady na mzdy a také stagnace dynamiky nominálního HDP. Pokud jde o ostatní příjmy, odhadujeme zvýšení kapitálových transferů, a to především díky předpokladu dalšího nárůstu realizace projektů spolufinancovaných z fondů EU.

Výdaje sektoru vládních institucí by měly meziročně vzrůst o 7,4 %. Předpokládaný růst spotřeby vládních institucí by měl oproti minulému roku zpomalit, přesto by měl činit kolem 7 %, zvláště díky vysoké dynamice růstu náhrad zaměstnancům (10,0 %). V meziročním

porovnání lze očekávat zmírnění růstu mezipotřeby, neboť se již nepředpokládá tak vysoká dynamika nákupů spolufinancovaných z fondů Evropské unie. Citelné navýšení lze očekávat v oblasti peněžitých dávek sociálního zabezpečení, neboť reflektují schválená opatření (zejména v oblasti dávek důchodového pojištění) a také ekonomický vývoj. Pro rok 2019 tak odhadujeme jejich růst na 7,3 %. Investiční výdaje předpokládáme o téměř 10 % vyšší, meziroční růst investic však výrazně zpomalí vlivem snížení dynamiky investičních výdajů financovaných jak z evropských, tak národních zdrojů. Úrokové náklady očekáváme meziročně o 4,3 % vyšší.

Odhadovaný výsledek hospodaření sektoru vládních institucí by se měl odrazit v pokračujícím poklesu relativní výše dluhu v poměru k HDP, započatým v roce 2014. Na konci roku 2019 predikujeme o téměř 1,2 p. b. nižší relativní výši zadlužení než v roce 2018, a to na úrovni 31,3 % HDP.

3.2 Predikce hospodaření sektoru vládních institucí v roce 2020

Kladného salda hospodaření sektoru vládních institucí by mělo být dosaženo i v roce 2020, kdy počítáme s mírným zvýšením přebytku na 0,4 % HDP.

Celkové příjmy sektoru vládních institucí by dle predikce měly v roce 2020 vzrůst o 5,7 %. Stále poměrně silný růst by si měla zachovat daň z příjmů fyzických osob, jejíž tempo se v posledních letech pohybovalo nad 10 %. Zvýšení o 7,5 % pro rok 2020 reflektuje postupné zpomalování růstu objemu mezd a platů v ekonomice. Podobné faktory rovněž ovlivňují příjmy z příspěvků na sociální zabezpečení, jejichž růst je odhadován na téměř 6 %. Daň z příjmů právnických osob by vzhledem k predikci růstu hrubého provozního přebytku, fiskálním efektům poslední fáze elektronické evidence tržeb a dalších diskrečních opatření měla růst mírně nad 6 %. Dynamika daní ze spotřeby by měla být ovlivněna, kromě svých makroekonomických základů spotřeby domácností, vládních institucí a některých investic, zejména schválenými efekty diskrečních opatření jak v oblasti spotřebních daní (zvýšení sazeb u tabákových výrobků a lihovin), tak v oblasti daně z přidané hodnoty (posun lhůty na výplatu konkludentních odpočtů, spuštění elektronické evidence tržeb pro subjekty nezařazené do prvních dvou vln nebo přesun některých druhů zboží a služeb do nižší sazby). Daně ze spotřeby by tak celkem měly v roce 2020 zaznamenat nárůst o 8 %.

Zvolnění dynamiky celkových výdajů na 5,3 % je částečně dáno predikcí nižšího tempa výdajů na konečnou spotřebu vládních institucí, které by mělo mírně převýšit 4 %. Náhrady zaměstnancům v sektoru vládních institucí by měly výrazně zpomalit vlivem nižšího nárůstu tarifů, stejně tak prováděnou racionalizací v počtu pracovních míst. Naturální sociální dávky by měly mít v roce 2020 nižší tempo než v letošním roce, což je dáno hlavně

zavedením 75% slev na jízdné v autobusech a vlcích pro žáky, studenty do 26 let a seniory starší 65 let v druhé polovině roku 2018, a tedy zvýšením dynamiky v letech 2018 a 2019. Růst mezipotřeby těsně nad 3 % je v porovnání s rokem 2019 mírně nižší primárně v důsledku nižší očekávané míry inflace.

V oblasti peněžitých dávek sociálního zabezpečení počítáme v roce 2020 s citelným navýšením, zejména díky růstu výdajů na výplatu důchodů. Schválená valorizace důchodů v průměru o 900 Kč by měla zatížit výdajovou stranu o částku kolem 33 mld. Kč. Dopad na výdaje bude mít i zvýšení rodičovského příspěvku z 220 tis. Kč na 300 tis. Kč v celkové výši 8,6 mld. Kč. Konečně peněžitě sociální dávky budou v roce 2020 ovlivněny částečně zvýšením příspěvku na péči pro osoby v třetím a čtvrtém stupni závislosti ve výši 1,9 mld. Kč. Ve vývoji dávek sociálního zabezpečení se v metodice ESA 2010 odráží i růst platby za státního pojištění o cca 3,5 mld. Kč na rok 2020. V důsledku ekonomického vývoje a zejména uvedených diskrečních opatření by růst peněžitých sociálních dávek měl zaznamenat obdobnou výši jako v roce 2019, 7,3 %.

U výdajů na investice do fixních aktiv spolufinancovaných z fondů EU očekáváme postupný návrat na jejich běžnou úroveň. Dynamika celkových investic by v roce 2020 mohla dosáhnout 6,5 %, čímž by si investice vládních institucí zachovaly v relativním vyjádření výši 4,3 % HDP.

Úrokové výdaje by měly vlivem predikované výše hospodaření sektoru vládních institucí a vývoje úrokových měr mírně vzrůst. V poměrovém vyjádření by však měly setrvat na hodnotě 0,7 % HDP.

Aktuální fáze hospodářského cyklu působí na výsledky hospodaření sektoru vládních institucí pozitivně. Po očištění o vliv hospodářského cyklu a o jednorázové či jiné přechodné operace by měla výše strukturálního salda pro rok 2020 činit -0,2 % HDP. Vzhledem k pouze nepatrnému meziročnímu poklesu je možné označit

nastavení fiskální politiky pro tento rok jako neutrální resp. velmi mírně expanzivní.

Dluh sektoru vládních institucí by měl v roce 2020 v poměrovém vyjádření klesnout o 0,6 p. b. na hodnotu 30,7 % HDP.

Ministerstvo financí

Čj.: MF – 14 180/2019/1104-58

B.

Zpráva ke státnímu rozpočtu České republiky na rok 2020

Obsah

1	Východiska a priority návrhu státního rozpočtu na rok 2020.....	1
1.1	Východiska	1
1.2	Hlavní výdajové priority státního rozpočtu na rok 2020	1
1.3	Výdajový rámec na rok 2020	2
1.3.1	Úprava výdajového rámce na rok 2020	2
1.3.2	Soulad návrhu státního rozpočtu na rok 2020 s výdajovým rámcem	4
2	Souhrnné údaje o příjmech, výdajích a saldu státního rozpočtu	5
3	Detailní pohled na příjmy.....	9
3.1	Daňové příjmy.....	9
3.1.1	Vývoj daňové kvóty	9
3.1.2	Celková predikce daňových příjmů	10
3.1.3	Daň z přidané hodnoty.....	10
3.1.4	Spotřební daně.....	11
3.1.5	Daň z příjmů právnických osob	11
3.1.6	Daň z příjmů fyzických osob.....	11
3.1.7	Daň z nabytí nemovitých věcí	12
3.1.8	Odvod z elektřiny ze slunečního záření.....	12
3.1.9	Daň z hazardu	12
3.1.10	Daň z vybraných internetových služeb	12
3.1.11	Ostatní daně a poplatky	12
3.1.12	Daňové úlevy za roky 2016 a 2017	12
3.2	Příjmy z pojistného na sociální zabezpečení a příspěvku na státní politiku zaměstnanosti	13
3.3	Ostatní příjmy	14
3.3.1	Nedaňové příjmy.....	14
3.3.2	Kapitálové příjmy	15
3.3.3	Přijaté transfery	15
4	Detailní pohled na výdaje.....	16
4.1	Mandatorní výdaje	16
4.2	Kapitálové výdaje.....	18
4.3	Běžné výdaje	19
4.3.1	Běžné výdaje na provoz organizačních složek státu	20
4.4	Výdaje na sociální transfery a státní politiku zaměstnanosti.....	25
4.5	Výdaje na platy zaměstnanců a ostatní platby za provedenou práci	28
4.5.1	Vlivy zapracované do návrhu státního rozpočtu na rok 2020.....	30
4.5.2	Spolufinancování prostředků na platy z Evropské unie a finančních mechanismů (EU/FM)	35
4.5.3	Průměrné platy	38
4.6	Výdaje státního rozpočtu v souvislosti s rozpočtem EU a finančních mechanismů	38
4.7	Výdaje na financování programů	39
4.8	Výdaje na neinvestiční transfery podnikatelským subjektům	41
4.9	Výdaje státu na podporu činnosti nestátních neziskových organizací	42

4.10 Státní záruky	45
4.11 Výdaje na podporu výzkumu, vývoje a inovace	46
4.12 Výdaje vybraných kapitol.....	47
4.12.1 Státní dluh	47
4.12.2 Operace státních finančních aktiv	49
4.12.3 Všeobecná pokladní správa	50
4.12.4 Vybrané výdaje, které byly promítnuty do návrhu výdajů kapitol pro rok 2020.....	50
4.12.5 Výdaje kapitoly Ministerstvo obrany	53
4.12.6 Výdaje na obnovitelné zdroje energie (OZE)	54
4.12.7 Výdaje kapitoly Ministerstva školství, mládeže a tělovýchovy	54
4.13 Výdaje na víceleté významné veřejné zakázky a na koncesní smlouvy	55
5 Finanční vztahy k rozpočtu EU, EHP, Norsku a Švýcarsku	56
5.1 Souhrnné rozpočtové vztahy k rozpočtu EU a finančním mechanismům	57
5.1.1 Příjmy státního rozpočtu – transfery na krytí předfinancovaných evropských politik a finančních mechanismů ze státního rozpočtu.....	58
5.1.2 Výdaje státního rozpočtu – programy a projekty spolufinancované z rozpočtu Evropské unie a finančních mechanismů	58
5.1.3 Výdaje státního rozpočtu – odvod vlastních zdrojů Evropské unie ze státního rozpočtu do rozpočtu EU ..	61
Přílohy	62

Seznam tabulek

Tabulka č. 1 Predikce základních makroekonomických indikátorů	1
Tabulka č. 2 Srovnání makroekonomických predikcí	4
Tabulka č. 3 Souhrn změn výdajového rámce na rok 2020	4
Tabulka č. 4 Základní ukazatele státního rozpočtu v letech 2015 až 2020 (<i>v mld. Kč</i>)	5
Tabulka č. 5 Základní bilance státního rozpočtu (<i>v mld. Kč</i>)	7
Tabulka č. 6 Odvětvové členění výdajů (<i>v mld. Kč</i>)	8
Tabulka č. 7 Příjmy státního rozpočtu (<i>v mld. Kč</i>)	9
Tabulka č. 8 Vývoj daňové kvóty dle rozpočtové skladby v ČR (<i>v %</i>)	10
Tabulka č. 9 Daňové příjmy (<i>v mld. Kč</i>)	10
Tabulka č. 10 Vývoj příjmů z pojistného na sociální zabezpečení (<i>v mld. Kč</i>)	13
Tabulka č. 11 Vývoj ostatních příjmů (<i>v mil. Kč</i>)	14
Tabulka č. 12 Výdaje státního rozpočtu (<i>v mld. Kč</i>)	16
Tabulka č. 13 Podíl mandatorních výdajů celkem a quasi MV na celkových výdajích SR (<i>v mld. Kč</i>)	17
Tabulka č. 14 Podíl mandatorních výdajů a quasi mandatorních výdajů na HDP a na příjmech státního rozpočtu	18
Tabulka č. 15 Běžné výdaje (<i>v mld. Kč</i>)	19
Tabulka č. 16 Užití běžné výdaje (<i>v mil. Kč</i>)	22
Tabulka č. 17 Užití běžné výdaje organizačních složek státu v členění dle druhu výdajů (<i>v mil. Kč</i>)	23
Tabulka č. 18 Struktura sociálních výdajů podle jednotlivých výdajových titulů (<i>v mil. Kč</i>)	26
Tabulka č. 19 Vývoj objemu prostředků na platy a ostatní platby za provedenou práci, počtu míst a průměrných platů v OSS a PO v letech 2015 – 2020	28
Tabulka č. 20 Prostředky na platy a ostatní platby za provedenou práci v OSS a PO	29
Tabulka č. 21 Počty míst zaměstnanců, příslušníků, vojáků, státních zástupců a odvozených v OSS a PO	29
Tabulka č. 22 Redukce prostředků na platy a počty míst v návrhu rozpočtu 2020	33
Tabulka č. 23 Platy a ostatní platby za provedenou práci a počty míst vč. EU a FM	37
Tabulka č. 24 Průměrné platy v OSS a PO – očištěno o místa příslušníků bezpečnostních sborů a vojáků bez finančního krytí	38
Tabulka č. 25 Výdaje na programové financování dle kapitol (<i>v tis. Kč</i>)	40
Tabulka č. 26 Investiční transfery neziskovým a podobným organizacím (<i>v mil. Kč</i>)	43
Tabulka č. 27 Neinvestiční transfery neziskovým a podobným organizacím (<i>v mil. Kč</i>)	44
Tabulka č. 28 Vývoj výdajů na výzkum, vývoj a inovace (<i>v mld. Kč</i>)	46
Tabulka č. 29 Vývoj státního dluhu a jeho podílu na HDP v letech 2010 až 2020	47
Tabulka č. 30 Struktura státního dluhu (<i>v mld. Kč</i>)	48
Tabulka č. 31 Vývoj výdajů na obranu (<i>v mld. Kč</i>)	53
Tabulka č. 32 Vývoj podpory OZE a poplatků v ceně elektřiny, které jsou stanoveny v zákoně č. 165/2012 Sb., o podporovaných zdrojích energie (<i>v mld. Kč</i>)	54
Tabulka č. 33 Přehled o příjmech za oblast EU/FM včetně předpokladu do konce roku 2019 a návrhu na rok 2020 (<i>v mld. Kč</i>)	58
Tabulka č. 34 Přehled o výdajích krytých příjmy z rozpočtu EU/FM včetně předpokladu do konce roku 2019 a návrhu na rok 2020 o programech/ projektech EU (<i>v mld. Kč</i>)	59
Tabulka č. 35 Přehled o výdajích státního rozpočtu na spolufinancování programů/projektů EU/FM včetně předpokladu do konce roku 2019 a návrhu na rok 2020 (<i>v mld. Kč</i>)	59
Tabulka č. 36 Srovnání výdajů za oblast EU/FM ve státním rozpočtu na rok 2020 se schváleným rozpočtem na rok 2019 (<i>v mil. Kč</i>)	60
Tabulka č. 37 Odvody vlastních zdrojů EU (<i>v mld. Kč</i>)	61

Seznam grafů

Graf 1 Vývoj deficitu státního rozpočtu v letech 1998 až 2020 (v mld. Kč)	5
Graf 2 Vývoj základních parametrů státního rozpočtu bez EU a FM (v mld. Kč).....	5
Graf 3 Struktura příjmů státního rozpočtu (v mld. Kč).....	9
Graf 4 Struktura celkových výdajů státního rozpočtu (v mld. Kč).....	16
Graf 5 Vývoj základních ukazatelů státního rozpočtu (v mld. Kč)	17
Graf 6 Vývoj podílu mandatorních výdajů a quasi mandatorních výdajů na celkových výdajích (v %)	18
Graf 7 Vývoj kapitálových výdajů (v mld. Kč)	19
Graf 8 Druhá struktura užších běžných výdajů ve státním rozpočtu na rok 2020 (v %)	21
Graf 9 Podíl jednotlivých kapitol na celkovém objemu užších běžných výdajů (v %)	25
Graf 10 Vývoj počtu míst v OSS a PO mezi léty 2014 a 2020 (rozpočet a skutečnost)	30
Graf 11 Nárůst počtu míst zaměstnanců mezi roky 2019 a 2020 (+5632).....	30
Graf 12 Transfery celkem neziskovým a podobným organizacím (v mil. Kč).....	43
Graf 13 Investiční transfery neziskovým a podobným organizacím (v mil. Kč).....	44
Graf 14 Neinvestiční transfery neziskovým a podobným organizacím (v mil. Kč)	45
Graf 15 Rozdělení výdajů na výzkum, vývoj a inovace dle institucionálních a účelových výdajů a výdajů krytých zahraničními zdroji (v mld. Kč)	46
Graf 16 Očekávaný splatnostní profil státního dluhu k 30.9.2019	48
Graf 17 Vývoj výnosů státních dluhopisů vydaných na domácím trhu v roce 2019	49
Graf 18 Vývoj příjmů z rozpočtu EU a odvodů do rozpočtu EU od roku 2004 do 30. 6. 2019 (v mld. Kč)	56
Graf 19 Porovnání salda státního rozpočtu se saldem bez EU/FM od roku 2014 (v mld. Kč).....	57
Graf 20 Přehled o rozpočtovaných programech/projektech EU/FM v roce 2020 celkem (v mil. Kč)	60

1 Východiska a priority návrhu státního rozpočtu na rok 2020

1.1 Východiska

- Programové prohlášení vlády České republiky;
- Rozpočtová strategie sektoru veřejných institucí České republiky na roky 2020 až 2022 podle zákona č. 23/2017 Sb., o pravidlech rozpočtové odpovědnosti, schválená usnesením vlády č. 278 ze dne 29. dubna 2019;
- predikce základních makroekonomických indikátorů do roku 2022 (zpracovaná Ministerstvem financí v červenci 2019, aktualizace k 21. srpnu 2019); makroekonomická predikce byla dne 29. srpna 2019 posouzena Výborem pro rozpočtové prognózy, který konstatoval, že makroekonomická predikce a prognóza příjmů na roky 2019 a 2020 je založena na realistickém scénáři.

Tabulka č. 1 Predikce základních makroekonomických indikátorů

		2011	2012	2013	2014	2015	2016	2017	2018	2019	2020
										<i>predikce</i>	<i>predikce</i>
Nominální hrubý domácí produkt	<i>mld. Kč, b.c.</i>	4 034	4 060	4 098	4 314	4 596	4 768	5 047	5 329	5 627	5 880
	<i>růst v %, b.c.</i>	1,8	0,6	0,9	5,3	6,5	3,7	5,9	5,6	5,6	4,5
Reálný hrubý domácí produkt	<i>růst v %, s.c.</i>	1,8	-0,8	-0,5	2,7	5,3	2,5	4,4	3,0	2,4	2,2
Spotřeba domácností	<i>růst v %, s.c.</i>	0,3	-1,2	0,5	1,8	3,7	3,6	4,3	3,4	2,6	2,4
Spotřeba vládních institucí	<i>růst v %, s.c.</i>	-3,2	-2,0	2,5	1,1	1,9	2,7	1,3	3,9	2,4	1,9
Tvorba hrubého fixního kapitálu	<i>růst v %, s.c.</i>	0,9	-3,1	-2,5	3,9	10,2	-3,1	3,7	7,2	2,5	2,4
Příspěvek čistých vývozů k růstu HDP	<i>p.b., s.c.</i>	1,8	1,3	0,1	-0,5	-0,2	1,4	1,1	-0,8	0,4	0,2
Příspěvek změny zásob k růstu HDP	<i>p.b., s.c.</i>	0,3	-0,2	-0,7	1,1	0,8	-0,4	0,1	-0,4	-0,3	0,0
Deflátor HDP	<i>růst v %</i>	0,0	1,5	1,4	2,5	1,2	1,3	1,4	2,5	3,1	2,2
Průměrná míra inflace	<i>%</i>	1,9	3,3	1,4	0,4	0,3	0,7	2,5	2,1	2,7	2,4
Zaměstnanost (VŠPS)	<i>růst v %</i>	0,4	0,4	1,0	0,8	1,4	1,9	1,6	1,4	0,7	0,3
Míra nezaměstnanosti (VŠPS)	<i>průměr v %</i>	6,7	7,0	7,0	6,1	5,1	4,0	2,9	2,2	2,2	2,3
Objem mezd a platů (dom. koncept)	<i>růst v %, b.c.</i>	2,1	2,6	0,5	3,6	4,8	5,7	8,3	9,5	7,4	5,9
Saldo běžného účtu	<i>% HDP</i>	-2,1	-1,6	-0,5	0,2	0,2	1,6	1,7	0,3	0,6	0,8
Předpoklady:											
Měnový kurz CZK/EUR		24,6	25,1	26,0	27,5	27,3	27,0	26,3	25,6	25,6	25,2
Dlouhodobé úrokové sazby	<i>% p.a.</i>	3,7	2,8	2,1	1,6	0,6	0,4	1,0	2,0	1,6	1,5
Ropa Brent	<i>USD/barel</i>	111	112	109	99	52	44	54	71	64	60
HDP eurozóny	<i>růst v %, s.c.</i>	1,6	-0,9	-0,2	1,4	2,1	1,9	2,4	1,9	1,1	1,4

Zdroj: MFČR: Makroekonomická predikce ČR (červenec 2019), aktualizace k 21. srpnu 2019.

1.2 Hlavní výdajové priority státního rozpočtu na rok 2020

Ve státním rozpočtu na rok 2020 jsou zahrnuty následující výdajové priority:

- zvýšení **průměrného starobního důchodu** o cca 900 Kč od 1. ledna 2020 na částku 14 326 Kč; jedná se o meziroční nárůst o 34,9 mld. Kč na celkový objem 507,4 mld. Kč; v roce 2021 se předpokládá, že průměrný starobní důchod dosáhne výše 15 000 Kč;
- zvýšení **rodičovského příspěvku** o 80 tisíc korun pro rodiny s dětmi do čtyř let s podmínkou, že rodičovský příspěvek 220 tisíc korun dosud nevyčerpaly, s dopadem ve výši 8,6 mld. Kč;
- **platba státu do veřejného zdravotního pojištění** se meziročně zvyšuje o 3,5 mld. Kč na celkovou částku 76,8 mld. Kč;
- zvýšení objemu prostředků na platy **pedagogických pracovníků** v regionálním školství o 10 %; pro rok

2021 se pak počítá s dalším nárůstem prostředků na platy o 9 % tak, aby se platy učitelů v regionálním školství na konci volebního období v roce 2021 dostaly minimálně na 150 procent jejich výše pro rok 2017, a to v souladu s cílem stanoveným v Programovém prohlášení vlády; tím bude zajištěn průměrný plat učitele na úrovni minimálně 45 tisíc korun;

- objem prostředků na platy **nepedagogických pracovníků** v regionálním školství se zvyšuje o cca 10 %; pro rok 2021 se pak počítá s dalším nárůstem prostředků na platy o cca 4 % tak, aby se platy nepedagogických pracovníků v regionálním školství na konci volebního období v roce 2021 dostaly minimálně na 150 procent jejich výše pro rok 2017, a to v souladu s cílem stanoveným v Programovém prohlášení vlády; tím bude zajištěn průměrný plat nepedagogického pracovníka na úrovni minimálně 24 tisíc korun;
- posílení výdajů na **výzkum, vývoj a inovace** o 1 mld. Kč na úroveň národních zdrojů ve výši 37 mld. Kč; po

započtení zahraničních zdrojů dosahuje podíl těchto výdajů na HDP 0,8 %;

- výdaje kapitoly **Ministerstvo obrany** jsou navrženy pro rok 2020 ve výši 75,5 mld. Kč tj. nárůst o 8,8 mld. Kč proti roku 2019; v souladu s Obrannou strategií ČR a Dlouhodobým výhledem pro obranu 2035 je předpokládáno, že rozpočet resortu Ministerstva obrany bude postupně navyšován s cílem dosažení podílu 1,4 % na HDP do roku 2021.
- zvýšení **kapitálových výdajů** v roce 2020 na celkovou výši 146,2 mld. Kč, tj. o 23,9 mld. Kč více než v roce 2019;
- posílení výdajů v příslušných kapitolách státního rozpočtu na **bezpečnostní opatření** v České republice;
- zvýšení národního výdajového rámce **Státního fondu dopravní infrastruktury** o 4,7 mld. Kč na celkovou úroveň 70,2 mld. Kč.

1.3 Výdajový rámec na rok 2020

Způsob určení výdajových rámců se odvíjí od tzv. **střednědobého rozpočtového cíle**, jenž vychází ze salda upraveného o vlivy hospodářského cyklu a jednorázová či jiná přechodná opatření, tedy z konceptu strukturálního salda. Střednědobý rozpočtový cíl, kterým je pro Českou republiku podle aktuálních výpočtů Evropské komise saldo ve výši -0,75 % hrubého domácího produktu, by měl zabezpečit dlouhodobě udržitelné hospodaření celého sektoru vládních institucí, stejně jako prostor pro působení automatických stabilizátorů. Konstrukce fiskálního pravidla, vycházející ze zákona č. 23/2017 Sb., o pravidlech rozpočtové odpovědnosti, je založena na principu proticyklického a omezujícího nastavení fiskální politiky.

Aplikaci a popis odvození **výdajových rámců** na období tří let obsahuje Rozpočtová strategie sektoru veřejných institucí ČR na roky 2020–2022 (dále jen „Strategie“), schválená vládou dne 29. dubna 2019 jako závazný dokument pro přípravu návrhu státního rozpočtu, rozpočtů státních fondů a jejich střednědobých výhledů.

1.3.1 Úprava výdajového rámce na rok 2020

Výdajové rámce jsou odvozovány z celkového salda sektoru vládních institucí v mezinárodně srovnatelné aktuální metodice Evropského systému národních a regionálních účtů (ESA 2010), které je upraveno o očekávaný vliv hospodářského cyklu a případná jednorázová

Při vypracování Strategie se Ministerstvo financí řídilo metodickými postupy, které byly diskutovány a odsouhlaseny Národní rozpočtovou radou. Způsob aplikace dohodnutých postupů pak Národní rozpočtová rada ověřila svým stanoviskem č. 3/2019 ze dne 16. dubna 2019.

Pro výdajový rámec na následující tři roky je klíčová prognóza makroekonomického vývoje, stejně jako příjmů a výdajů veřejných institucí. Aktualizované výdajové rámce vychází z makroekonomické predikce Ministerstva financí ze srpna 2019. Aby byly uvedené prognózy založeny na co nejpravděpodobnějším či obezřetnějším makroekonomickém a fiskálním scénáři, byla makroekonomická predikce a predikce příjmů posouzena dne 29. srpna 2019 Výborem pro rozpočtové prognózy. Ten ve svém stanovisku konstatoval, že makroekonomická predikce a prognóza příjmů na roky 2019 a 2020 je založena na **realistickém scénáři**. V případě predikce příjmů však své hodnocení podmínil přijetím všech navrhovaných legislativních změn, se kterými návrh státního rozpočtu počítá.

či jiná přechodná opatření. Odečtením predikované výše strukturálních sald všech ostatních jednotek sektoru vládních institucí mimo státní rozpočet a státní fondy je získána očekávaná výše strukturálního salda státního rozpočtu a státních fondů. K němu jsou přičteny cyklické

příjmy státního rozpočtu a státních fondů a saldo očekávaných jednorázových operací, čímž je odvozeno aktuální saldo státního rozpočtu a státních fondů. Výdajové rámce na hotovostní bázi pak vzniknou odečtením metodických úprav, které odlišují aktuální a hotovostní pojetí transakcí, a zohledněním predikovaných konsolidovaných hotovostních příjmů státního rozpočtu a státních fondů. Zákon č. 218/2000 Sb., o rozpočtových pravidlech a o změně některých souvisejících zákonů, ve znění platných předpisů, umožňuje Ministerstvu financí, aby částky stanovené v Strategii byly pro návrh státního rozpočtu České republiky a rozpočtů státních fondů či jejich střednědobých výhledů aktualizovány o následující taxativní výčet:

- a) změnu prognózovaných celkových příjmů včetně příjmů prostředků z rozpočtu EU a z finančních mechanismů na příslušný rok upravených o vliv hospodářského cyklu a o vliv jednorázových a přechodných operací,
- b) vliv významného zhoršení ekonomického vývoje, pokud Ministerstvo financí předpovídá v daném čtvrtletí meziroční pokles reálného HDP o nejméně 3 %,
- c) vliv zhoršování bezpečnostní situace státu spojené s vyhlášením mimořádných opatření vládou ke zvýšení jeho obranyschopnosti,
- d) vliv odstraňování následků živelních pohrom,
- e) 0,3 % této částky, jestliže je to třeba k tomu, aby byly vzaty v úvahu vlivy, s kterými se při stanovení této částky nepočítalo.

Na rok 2020 schválila vláda ČR svým usnesením č. 278 o Rozpočtové strategii sektoru veřejných institucí ČR hotovostní konsolidovaný výdajový rámec státního rozpočtu ČR a státních fondů ve výši 1 598 mld. Kč. Tento rámec se tedy ve výše uvedených intencích upraví následovně.

V oblasti predikce makroekonomického vývoje (Tabulka č. 2) došlo mezi dubnem a srpnem pouze k relativně malým změnám, přičemž odhad růstu pro rok 2020 byl snížen o 0,2 p. b., v nominálním vyjádření byl růst hrubého domácího produktu naopak v letech 2019 a 2020 o 0,1 p. b. zvýšen. Z hlediska makroekonomických základů jednotlivých příjmových položek došlo k úpravě

spotřeby domácností (zvýšení o 0,4 p. b. v roce 2020 vlivem vyšší očekávané inflace) a objemu mezd a platů (snížení o 0,1 p. b. v roce 2019, v roce 2020 beze změny). Nadto predikce příjmů obsahuje některá nová schválená opatření, zejména pak vyšší sazby spotřebních daní a dopady novely daňového řádu vlivem posunu termínu výplaty tzv. konkludentních odpočtů. Aktualizací makroekonomické predikce došlo i k nepatrné změně odhadu produkční mezery, která by se měla rychleji uzavřít. Rozdíly ve výši produkční mezery však dosahují 0,1 až 0,2 p. b. Pomalejší predikovaná dynamika reálného HDP se totiž do potenciálního produktu transformuje pouze omezeně a navíc jen prostřednictvím některých položek. Pokles kladné produkční mezery tak z logiky fiskálního pravidla založeného na strukturálním saldu v případě dodatečných příjmů závislých na hospodářském cyklu výdajový rámec zvyšuje.

Odlíšná predikce hotovostních příjmů státního rozpočtu a státních fondů je založena nejenom na aktualizované makroekonomické predikci a nových diskrečních opatřeních, ale i na údajích z pokladního plnění, které byly v době zpracování predikce známy za sedm měsíců roku 2019. Rozpočtová strategie sektoru veřejných institucí ČR počítala s prostředky z EU a finančních mechanismů ve výši 90,0 mld. Kč, tato částka byla pro rok 2020 navýšena na 111,5 mld. Kč.

Na základě nové predikce příjmů státního rozpočtu a státních fondů je pak možné zvýšit výdajový rámec pro rok 2020 o 54,7 mld. Kč, přičemž téměř tři čtvrtiny tohoto zvýšení jdou na vrub daňovým příjmům včetně sociálního pojištění a zhruba jedna čtvrtina je navýšení ostatních příjmů (zejména prodej licencí v kapitole Český telekomunikační úřad ve výši 7 mld. Kč). V rámci daňových příjmů jde o nová diskreční opatření, jako novela daňového řádu (ta však celkový rámec nezvyšuje) nebo vyšší sazby u spotřebních daní na tabák a lihoviny.

Vliv hospodářského cyklu ve změně příjmů je pak odhadován na 0,2 mld. Kč.

Aktualizovaná výše konsolidovaného výdajového rámce státního rozpočtu a státních fondů na rok 2020 tak po zaokrouhlení na celé miliardy korun činí 1 658 mld. Kč (viz Tabulka č. 3).

Tabulka č. 2 Srovnání makroekonomických predikcí

		2018	2019	2020	2018	2019	2020
		predikce srpen 2019			predikce duben 2019		
Hrubý domácí produkt	mld. Kč, b.c.	5 329	5 627	5 880	5 304	5 595	5 839
Objem mezd a platů	růst v %, b.c.	9,5	7,4	5,9	9,3	7,5	5,9
Hrubý domácí produkt	růst v %, s.c.	3,0	2,4	2,2	2,9	2,4	2,4
Produkční mezera	% pot. produktu	1,6	1,1	0,6	1,7	1,2	0,8

Zdroj: MF ČR: Makroekonomická predikce ČR (duben 2019). Výpočty a predikce MF ČR

Tabulka č. 3 Souhrn změn výdajového rámce na rok 2020

	2020
Konsolidovaný výdajový rámec dle usnesení vlády ČR č. 278/2019	mld. Kč 1 598
Změna hotovostních příjmů státního rozpočtu a státních fondů *	mld. Kč 54,7
Cyklická složka změny hotovostních příjmů státního rozpočtu a státních fondů	mld. Kč -0,2
Vliv jednorázových opatření	mld. Kč -16,2
Změna odhadu příjmů z fondů Evropské unie a finančních mechanismů	mld. Kč 21,5
Upravený konsolidovaný výdajový rámec státního rozpočtu a státních fondů (po zaokrouhlení)	mld. Kč 1 658

*) Mimo příjmy z EU a finančních mechanismů.

1.3.2 Soulad návrhu státního rozpočtu na rok 2020 s výdajovým rámcem

Z předloženého návrhu příjmů a výdajů kapitol státního rozpočtu a státních fondů na rok 2020 vyplývá, že konsolidovaný střednědobý výdajový rámec pro státní rozpočet a státní fondy činí 1 657,1 mld. Kč a **je v souladu se**

schválenou Rozpočtovou strategií sektoru veřejných institucí na roky 2020 až 2022 podle zákona o pravidlech rozpočtové odpovědnosti a podle zákona o rozpočtových pravidlech.

2 Souhrnné údaje o příjmech, výdajích a saldu státního rozpočtu

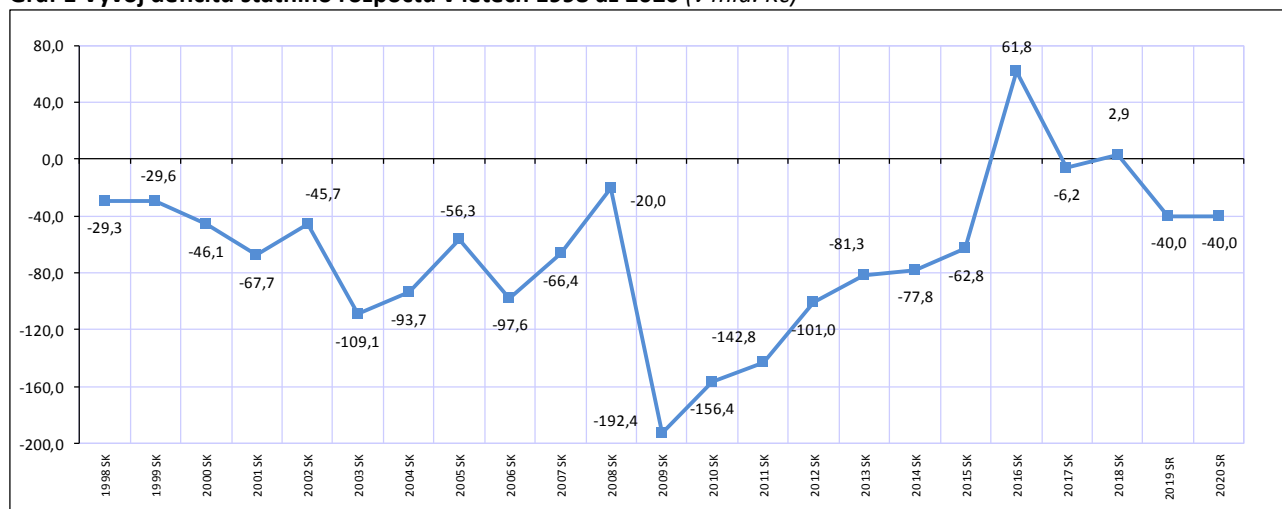
Základní charakteristiky státního rozpočtu na rok 2020 lze vyjádřit takto:

- **příjmy** státního rozpočtu v roce 2020 dosáhnou výše **1 578,1 mld. Kč**, což je o 112,8 mld. Kč více oproti schválenému rozpočtu na rok 2019,
- **výdaje** státního rozpočtu v roce 2020 dosáhnou **1 618,1 mld. Kč**, meziročně se zvýší o 112,8 mld. Kč,
- **saldo** státního rozpočtu v roce 2020 dosáhne **-40 mld. Kč**.

Tabulka č. 4 Základní ukazatele státního rozpočtu v letech 2015 až 2020 (v mld. Kč)

ukazatel	2015 SK	2016 SK	2017 SK	2018 SK	2019 SR	2019 SR (bez EU a FM)	2020 SR	2020 SR (bez EU a FM)	rozdíl 2020-2019 bez EU a FM	rozdíl 2020-2019
příjmy státního rozpočtu	1 234,5	1 281,6	1 273,6	1 403,9	1 465,3	1 371,4	1 578,1	1 466,6	95,2	112,8
výdaje státního rozpočtu	1 297,3	1 219,8	1 279,8	1 401,0	1 505,3	1 411,4	1 618,1	1 506,6	95,2	112,8
saldo státního rozpočtu	-62,8	61,8	-6,2	2,9	-40,0	-40,0	-40,0	-40,0	0,0	0,0

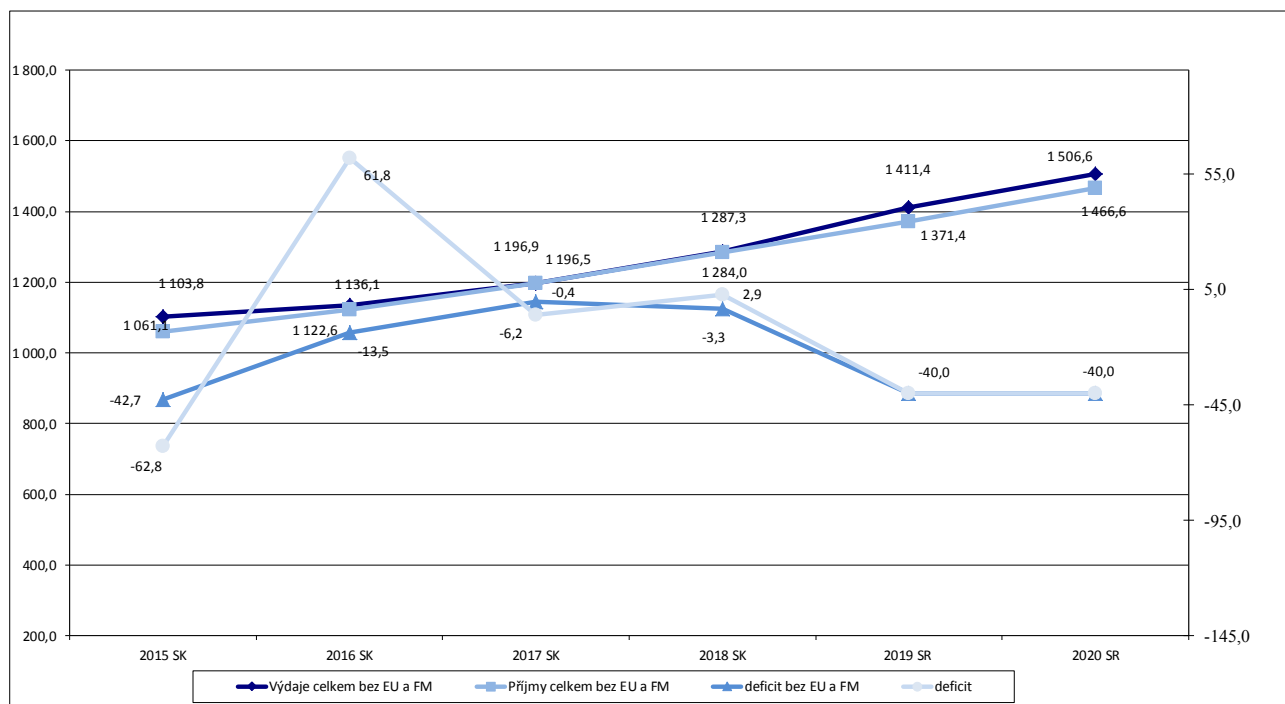
Graf 1 Vývoj deficitu státního rozpočtu v letech 1998 až 2020 (v mld. Kč)



Vývoj základních parametrů státního rozpočtu bez EU a FM a bez účetních operací Programu rozvoje venkova v porovnání s deficitem s EU a FM dokládá následující graf č. 2.

Základní charakteristiky státního rozpočtu podle rozpočtové skladby (druhové a odvětvové třídění) jsou uvedeny v tabulce č. 5 a 6.

Graf 2 Vývoj základních parametrů státního rozpočtu bez EU a FM (v mld. Kč)



Tabulka č. 5 Základní bilance státního rozpočtu (v mld. Kč)

ukazatel	2015 SK	2016 SK	2017 SK	2018 SK	2019 SR	2020 SR	rozdíl 2020-2019	index 2020/2019 *)	SR 2019 podíl na celkových příjmech / výdajích v % *)	SR 2020 podíl na celkových příjmech / výdajích v % *)
Daňové příjmy celkem	1 002,1	1 071,5	1 155,6	1 240,4	1 325,3	1 405,0	79,7	106,0	90,4	89,0
v tom: příjmy z daní a poplatků	597,3	643,0	689,3	727,1	768,9	818,6	49,7	106,5	52,5	51,9
pojistné na soc. zabezpečení	404,8	428,5	466,3	513,3	556,4	586,4	30,0	105,4	38,0	37,2
Nedaňové a kapitálové příjmy, přijaté transfery	232,4	210,1	118,0	163,5	140,0	173,1	33,1	123,6	9,6	11,0
Příjmy celkem	1 234,5	1 281,6	1 273,6	1 403,9	1 465,3	1 578,1	112,8	107,7	100,0	100,0
Sociální dávky (bez souvisejících výdajů)	506,4	513,1	529,9	556,5	601,9	651,7	49,8	108,3	40,0	40,3
Platy zaměstnanců, ostatní platby za provedenou práci a povinné pojistné placené zaměstnavatelem	104,1	109,8	120,0	133,6	142,4	149,3	6,9	104,8	9,5	9,2
Úroky a ostatní finanční výdaje	53,3	40,7	40,0	40,8	46,5	43,8	-2,7	94,2	3,1	2,7
Ostatní neinvestiční nákupy a související výdaje OSS	63,7	59,1	63,8	68,7	78,3	75,6	-2,7	96,7	5,2	4,7
Neinvestiční transfery veřejným rozpočtům územní úrovně	117,5	122,8	139,1	158,1	178,4	198,9	20,5	111,5	11,8	12,3
Neinvestiční transfery neziskovým apod. organizacím	10,4	11,4	14,9	17,0	16,6	16,0	-0,6	96,6	1,1	1,0
Neinvestiční transfery příspěvkovým apod. organizacím	59,3	58,7	66,6	73,1	73,5	78,3	4,8	106,5	4,9	4,8
Neinvestiční transfery veřejným rozpočtům ústřední úrovně	105,7	109,5	107,4	108,2	114,2	117,2	3,0	102,7	7,6	7,3
Neinvestiční transfery a související platby do zahraničí	39,8	42,5	41,6	48,5	49,3	53,3	4,0	108,1	3,3	3,3
Neinvestiční transfery podnikatelským subjektům	39,1	44,2	48,3	57,3	49,5	48,5	-1,0	98,1	3,3	3,0
Náhrady placené obyvatelstvu a ostatní neinvestiční transfery obyvatelstvu	14,1	15,2	15,1	15,6	15,5	15,7	0,2	100,9	1,0	1,0
Převody vlastním fondům	0,8	1,2	1,8	2,3	2,0	2,1	0,1	105,0	0,1	0,1
Neinvestiční půjčené prostředky	0,0	0,0	0,4	0,2	0,0	0,0	0,0	200,0	0,0	0,0
Ostatní běžné výdaje	7,5	7,3	9,2	4,6	14,9	21,5	6,6	143,1	1,0	1,3
Běžné výdaje celkem	1 121,7	1 135,5	1 198,1	1 284,5	1 383,0	1 471,9	88,9	106,4	91,9	90,9
Kapitálové výdaje celkem	175,6	84,3	81,7	116,5	122,3	146,2	23,9	119,6	8,1	9,0
Výdaje celkem	1 297,3	1 219,8	1 279,8	1 401,0	1 505,3	1 618,1	112,8	107,5	100,0	100,0
Schodek	-62,8	61,8	-6,2	2,9	-40,0	-40,0	0,0	100,0		

*) počítáno z údajů v Kč

Tabulka č. 6 Odvětvové členění výdajů (v mld. Kč)

oddíl dle rozpočtové skladby	u k a z a t e l	2015 SK	2016 SK	2017 SK	2018 SK	2019 SR	2020 SR	rozdíl 2020- 2019	podíl v % na celkových výdajích rok 2019 *)	podíl v % na celkových výdajích rok 2020 *)
10	Zemědělství, lesní hospodářství a rybářství	46,5	52,1	49,9	55,1	56,6	55,5	-1,1	3,8	3,4
21	Průmysl, stavebnictví, obchod a služby	56,7	36,6	45,5	52,3	39,8	49,0	9,2	2,6	3,0
22	Doprava	76,4	56,9	58,6	52,8	73,1	68,2	-4,9	4,9	4,2
23	Vodní hospodářství	14,4	3,9	4,3	5,0	1,7	2,0	0,3	0,1	0,1
24	Spoje	0,7	0,7	0,6	2,5	1,5	2,6	1,1	0,1	0,2
25	Všeobecné hospodářské záležitosti a ostatní ekon. funkce	7,0	7,2	7,4	7,9	8,0	8,3	0,3	0,5	0,5
31+32	Vzdělávání a školské služby	130,8	132,9	148,4	177,9	192,1	211,6	19,5	12,8	13,1
33	Kultura, církve a sdělovací prostředky	12,1	12,4	13,0	14,9	15,5	15,8	0,3	1,0	1,0
34	Tělovýchova a zájmová činnost	3,3	4,1	5,0	6,5	8,0	8,4	0,4	0,5	0,5
35	Zdravotnictví	71,0	71,9	75,5	79,6	83,5	88,2	4,7	5,6	5,4
36	Bydlení, komunální služby a územní rozvoj	32,7	20,4	10,7	25,3	14,9	30,4	15,5	1,0	1,9
37	Ochrana životního prostředí	20,1	7,0	9,7	10,0	15,0	18,1	3,1	1,0	1,1
38	Ostatní výzkum a vývoj	23,6	17,6	19,1	18,7	24,4	25,0	0,6	1,6	1,5
39	Ostatní činnosti související se službami pro obyvatelstvo	0,0	0,1	0,1	0,1	0,0	0,0	0,0	0,0	0,0
41	Dávky a podpory v sociálním zabezpečení	506,7	513,4	530,6	557,8	603,7	653,6	49,9	40,1	40,4
42	Politika zaměstnanosti	23,2	20,9	19,0	19,4	17,8	19,5	1,7	1,2	1,2
43	Sociální služby a společné činnosti v sociálním zabezpečení a politice zaměstnanosti	27,5	28,9	34,4	40,2	42,3	41,6	-0,7	2,8	2,6
51	Obrana	37,6	36,2	42,7	49,0	55,5	63,6	8,1	3,7	3,9
52	Civilní připravenost na krizové stavy	2,2	2,4	2,7	2,6	2,9	2,8	-0,1	0,2	0,2
53	Bezpečnost a veřejný pořádek	41,8	40,1	43,8	50,2	54,1	56,6	2,5	3,6	3,5
54	Právní ochrana	23,4	23,4	25,0	27,1	29,6	30,9	1,3	2,0	1,9
55	Požární ochrana a integrovaný záchranný systém	10,1	8,8	9,9	11,2	10,8	11,6	0,8	0,7	0,7
61	Státní moc, státní správa, územní samospráva a politické strany	62,3	65,9	67,2	76,9	80,4	84,7	4,3	5,3	5,2
62	Jiné veřejné služby a činnosti	4,0	5,2	5,4	5,5	6,0	6,0	0,0	0,4	0,4
63	Finanční operace	53,6	41,1	40,8	41,4	47,1	44,4	-2,7	3,1	2,7
64	Ostatní činnosti	9,6	9,7	10,5	11,1	21,0	19,7	-1,3	1,4	1,2
	C e l k e m	1 297,3	1 219,8	1 279,8	1 401,0	1 505,3	1 618,1	112,8	100,0	100,0

*) počítáno z údajů v Kč

3 Detailní pohled na příjmy

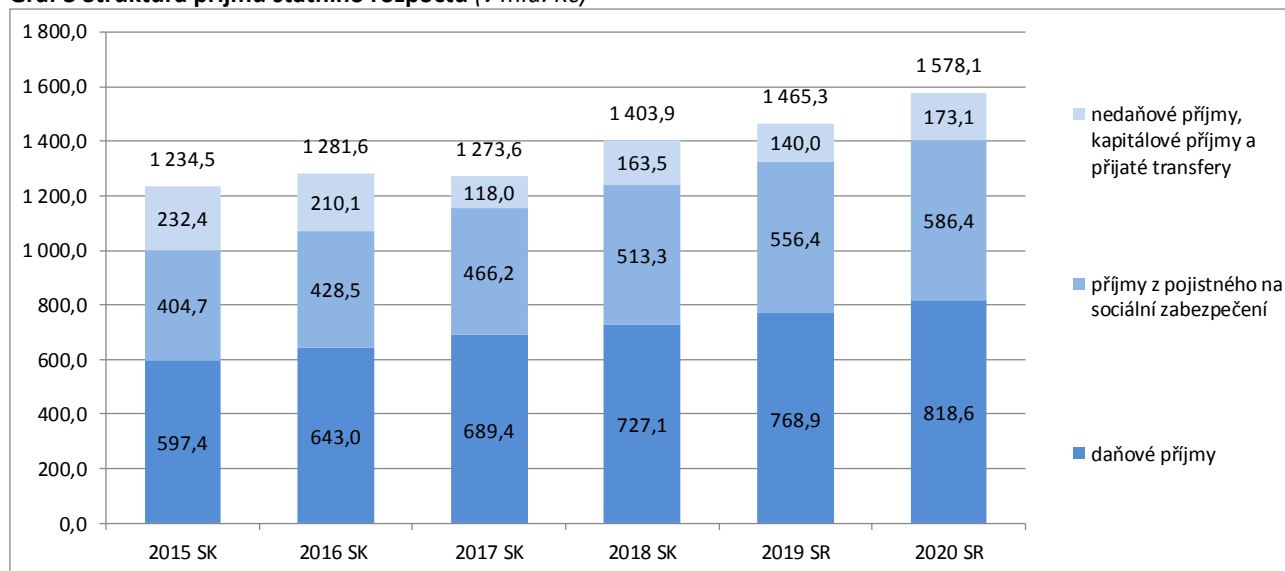
Ve státním rozpočtu na rok 2020 by celkové rozpočtové příjmy měly dosáhnout objemu 1 578,1 mld. Kč. Při meziročním srovnání celkových příjmů státního rozpočtu

očištěných o vliv příjmů z rozpočtu EU a FM dochází k nárůstu příjmů o 95,2 mld. Kč.

Tabulka č. 7 Příjmy státního rozpočtu (v mld. Kč)

ukazatel	2015 SK	2016 SK	2017 SK	2018 SK	2019 SR	2020 SR	index 2020/2019 v %	rozdíl 2020-2019
Celkové příjmy SR vč. příjmů z rozpočtu EU a FM	1 234,5	1 281,6	1 273,6	1 403,9	1 465,3	1 578,1	107,7	112,8
Vliv příjmů z rozpočtu EU a FM (vč. účetní operace v rámci PRV)	173,4	159,0	77,1	119,9	93,9	111,5	118,7	17,6
Celkové příjmy SR bez příjmů z rozpočtu EU a FM	1 061,1	1 122,6	1 196,5	1 284,0	1 371,4	1 466,6	106,9	95,2

Graf 3 Struktura příjmů státního rozpočtu (v mld. Kč)



3.1 Daňové příjmy

3.1.1 Vývoj daňové kvóty

Jednoduchá daňová kvóta zahrnuje pouze daňové příjmy veřejných rozpočtů, které se jako daně skutečně označují. Naproti tomu složená daňová kvóta zahrnuje kromě výše zmíněných daňových příjmů i příjmy z povinného pojištění na sociální zabezpečení a příspěvek na státní politiku zaměstnanosti i příjmy z povinného pojištění na zdravotní pojištění. Tato kvóta je komplexnějším ukazatelem daňového zatížení. Pro všechny metodiky výpočtů daňových kvót je společné, že jmenovatelem vždy zůstává hodnota nominálního HDP a liší se tedy pouze hodnoty v čitateli podle toho, co jednotlivé metodiky definují jako daňové příjmy. Daňové příjmy v čitateli

mohou být na hotovostním nebo na akruální principu. Akruální princip je založen na tom, že příjmy jsou evidovány v době, kdy nastaly ekonomické skutečnosti, které zavdaly příčinu zdanění, a nikoli v okamžiku, kdy jsou peníze přijaty na účet.

Národní metodika dle rozpočtové skladby je založena na hotovostním základě, stejně jako státní rozpočet a vychází z rozpočtové skladby daňových příjmů platných v ČR. Nárůst kvóty v roce 2020 je způsoben zejména jednorázovým pozitivním vlivem diskrečního opatření na DPH.

Tabulka č. 8 Vývoj daňové kvóty dle rozpočtové skladby v ČR (v %)

	2015 SK	2016 SK	2017 SK	2018 SK	2019 SR	2020 SR
jednoduchá daňová kvóta v %	18,3	19,1	19,4	19,6	19,6	20,0
složená daňová kvóta v %	32,6	33,6	34,2	35,0	35,2	35,9

3.1.2 Celková predikce daňových příjmů

Aktuální odhady daňových příjmů jsou založeny na červencové makroekonomické predikci s aktualizací k 21. srpnu 2019. Při zpracování odhadu daňových pří-

jmů byla zohledněna i současná ekonomická situace v České republice.

Tabulka č. 9 Daňové příjmy (v mld. Kč)

daňový příjem	2015 SK	2016 SK	2017 SK	2018 SK	2019 SR	2020 SR
DPH	236,6	245,7	266,0	279,0	297,9	319,7
Spotřební daně	141,0	148,4	152,7	157,0	155,3	165,7
v tom: minerální oleje	75,2	78,8	80,8	81,8	83,8	84,3
energetické daně	2,8	3,0	3,3	3,3	3,3	3,5
ostatní	63,0	66,6	68,6	71,9	68,2	77,9
Daně z příjmů	202,7	224,2	243,8	264,0	290,0	303,0
v tom: DPPO	99,6	111,2	115,2	117,5	124,4	127,6
DPFO placená plátcí celkem	91,2	98,6	111,7	127,8	146,2	155,1
DPFO zvláštní sazba	10,6	10,9	10,8	12,4	12,0	13,8
DPFO placená poplatníky celkem	1,3	3,5	6,1	6,3	7,4	6,5
Daň z nabytí nemovitých věcí	6,8	12,5	12,6	13,6	12,3	13,5
Ostatní daně a poplatky	4,2	4,4	5,0	3,7	4,0	4,5
Poplatky za znečišťování životního prostředí (odvody na jaderný účet) a příjmy z úhrad za dobývání nerostů	1,4	1,2	1,5	2,4	2,2	2,1
Odvod za el. ze slunečního záření	1,9	1,9	2,0	2,2	2,1	2,2
Odvod za odnětí půdy	0,2	0,3	0,3	0,4	0,3	0,6
Odvod z loterií/ daně z hazardních her	2,6	4,4	5,5	4,7	4,8	5,2
Digitální daň					0,0	2,1
Daňové příjmy celkem	597,4	643,0	689,4	727,1	768,9	818,6

3.1.3 Daň z přidané hodnoty

V roce 2020 předpokládáme inkaso DPH na úrovni státního rozpočtu 319,7 mld. Kč. Růst inkasa bude způsoben především pozitivním ekonomickým vývojem, projeví se zde také pozitivní dopad opatření zavedených v předchozích letech jako je elektronická evidence tržeb či kontrolní hlášení. Rok 2020 počítá s pozitivním efektem spuštění 3. a 4. etapy elektronické evidence tržeb s odhadovaným dopadem 1,1 mld. Kč. V rámci 3. etapy elektronické evidence tržeb se jedná, například o svobodná povolání, dopravu a zemědělství. V rámci 4. etapy se jedná o vybraná řemesla a výrobní činnosti. Současně se projeví negativní dopad přesunu části některých služeb a zboží (zejména služby s vysokým podílem lidské práce, stravovací služby, točené pivo, pitná voda, vodné a stoč-

né) do 10% sazby DPH v odhadované výši -1,6 mld. Kč a negativní vliv snížení sazby na teplo a chlad v odhadované výši -1,2 mld. Kč. Projeví se také negativní dopad opatření zavedených v předchozích letech, jako je snížení sazby DPH na pozemní a vodní hromadnou pravidelnou dopravu osob.

Další vliv na inkaso DPH v roce 2020 přinese navrhovaná změna daňového řádu - posun konkludentního vyměření. Tato změna bude mít jednorázový pozitivní rozpočtový vliv pouze pro rok 2020 v odhadované výši 16,2 mld. Kč.

3.1.4 Spotřební daně

Příjem státního rozpočtu v oblasti minerálních olejů je pro rok 2020 odhadován na 84,3 mld. Kč. Predikovaný pozitivní vývoj makroekonomických veličin naznačuje pokračující růst spotřeby pohonných hmot, a tedy i výsledného inkasa spotřební daně. Celkový růst inkasa bude nadále tlumen vratkou za tzv. zelenou naftu, navíc díky legislativní změně, která prodlužuje zdaňovací období pro účely vracení daně z kalendářního měsíce na kalendářní čtvrtletí, resp. kalendářní rok, je posunuto období, kdy bude daň vrácena a řada vratek roku 2019 tedy bude plněna až v roce 2020.

V rámci novely zákona, kde jedním z cílů je snížit dostupnost zdraví škodlivých produktů, budou zvýšeny sazby spotřební daně z tabákových výrobků a lihu. Pro rok 2020 je navrhováno zvýšení sazeb spotřební daně z tabákových výrobků o cca 10 % s odhadovaným pozitivním dopadem ve výši 7,7 mld. Kč a zvýšení sazeb spotřební daně z lihu o cca 13 % s odhadovaným dopadem 0,9 mld. Kč.

Odhadovaná výše inkasa spotřební daně z tabákových výrobků v roce 2020 dosahuje 64,3 mld. Kč, poprvé se zde celoročně projeví nově zavedená spotřební daň ze zahřívání tabákových výrobků. Stále uvažujeme mírně

rostoucí trend spotřeby zahřívání tabákových výrobků. Vzhledem k výraznějšímu růstu sazeb daně předpokládáme přesun preferencí kuřáků mezi jednotlivými komoditami i celkový pokles spotřeby tabákových výrobků.

V případě inkasa spotřební daně z lihu, vína či piva se ukazuje, že zavedení tzv. protikuřáckého zákona se dosud nijak dramaticky neprojevilo v nepříímém poklesu spotřeby alkoholických nápojů. Inkaso je predikováno pro následující roky v případě piva a vína již ve stabilní výši s přihlédnutím k vývoji minulých let. Inkaso spotřební daně z piva je na rok 2020 odhadováno ve výši 4,8 mld. Kč. Předpokládané inkaso spotřební daně z lihu v roce 2020 dosáhne 8,5 mld. Kč. Pozitivní vliv na inkaso bude mít již uvedené zvýšení sazeb s odhadovaným dopadem 0,9 mld. Kč.

V případě vína bude v roce 2020 inkaso činit 0,3 mld. Kč. V oblasti energetických daní, tj. daň z elektřiny, zemního plynu a pevných paliv, je v roce 2019 očekáván příjem státního rozpočtu ve výši 3,5 mld. Kč. Pozitivní vliv na inkaso bude mít zrušení osvobození domácích kotlen od spotřební daně ze zemního plynu, inkaso této daně by se tímto mělo zvýšit o 0,2 mld. Kč.

3.1.5 Daň z příjmů právnických osob

Inkaso DPPO v roce 2020 předpokládáme ve výši 127,6 mld. Kč. Inkaso bude meziročně ovlivněno ekonomickým vývojem v roce 2019. Dále se v inkasu pozitivně projeví dodatečný dopad první a druhé fáze elektronické evidence tržeb, a to na úrovni státního rozpočtu v celkem odhadované výši cca 0,2 mld. Kč. Kumulovaný dopad zavedení elektronické evidence tržeb tak bude činit 1,5 mld. Kč. Naopak negativní vliv na

inkaso v roce 2020 bude mít, obdobně jako v roce 2018 a v roce 2019, změna v oblasti odepisování majetku svěřeného územním samosprávným celkem do správy příspěvkové organizaci, u které je očekáván negativní dopad ve výši - 0,2 mld. Kč. Další vliv na inkaso DPPO v roce 2020 bude mít osvobození dividend pro podniky ve vlastnictví České republiky a krajů, tento dopad je odhadován v negativní výši - 1,2 mld. Kč.

3.1.6 Daň z příjmů fyzických osob

V roce 2020 je předpoklad odhadu celkového inkasa u této daně ve výši cca 175,4 mld. Kč.

Odhadovaná částka je především odrazem vysokého stupně zaměstnanosti, solidní stability ekonomiky ČR související s již dříve přijatými legislativními opatřeními, které mají významný vliv na výši odhadovaného inkasa (např. navyšování minimální mzdy) a další opatření s dopadem na inkaso této daně (např. zavedení elektronické evidence tržeb aj.) ve střednědobém období.

Inkaso daně placené plátcí je predikováno ve výši 155,1 mld. Kč. Pozitivní dopad na růst inkasa bude mít i v tomto roce nízké procento nezaměstnanosti a stále vysoké, ale postupně zpomalující tempo nárůstu mezd, které je odrazem úrovně ekonomiky v posledních třech

letech. Pozitivně se na inkasu projevují také již výše zmíněná další přijatá legislativní opatření, jako např. zavedení elektronické evidence tržeb a zákonné zvýšení mezd právě pro období roku 2019. Na inkaso působí negativně opatření jako např. postupné zvýšení daňového zvýhodnění na děti, dále pak tzv. školkovné, aj., které byly zavedeny v předchozích letech. Dalším opatřením, které působí negativně na inkaso daně placené plátcí je snížení sazby pojistného na sociální pojištění o 0,2 p.b., v roce 2020 se projeví již celoroční dopad ve výši -0,4 mld. Kč. Tato zmíněná fiskální opatření mají negativní rozpočtový přesah i do následujících odhadů inkas této daně.

Inkaso daně placené poplatníky na úrovni státního rozpočtu pro rok 2020 je odhadováno ve výši 6,5 mld. Kč. Součástí odhadovaného inkasa je očekávaný pozitivní

dopad z důvodu zavedení elektronické evidence tržeb (první a druhá fáze EET). Naopak negativní dopad na inkaso ve výši - 1,2 mld. Kč je predikován z důvodu opětovného zvýšení limitu pro výdajové paušály na 2 mil. Kč. Za další negativní fiskální faktory lze považovat dopad zvýšení daňového zvýhodnění na děti a tzv. školkové.

3.1.7 Daň z nabytí nemovitých věcí

Inkaso pro rok 2020 je odhadováno na úrovni 13,5 mld. Kč. Inkaso bude meziročně negativně ovlivněno dopadem zavedení osvobození prvního úplatného převodu

3.1.8 Odvod z elektřiny ze slunečního záření

Pro rok 2020 nejsou aktuálně plánovány žádné legislativní změny, které by měly bezprostřední vliv na inkaso

3.1.9 Daň z hazardu

Pro rok 2020 je inkaso odhadováno na úrovni 5,2 mld. Kč. Na inkaso daně bude mít pozitivní vliv plánované zvýšení sazeb z hazardních her, a to ve výši 0,4 mld. Kč. Konkrétně se jedná o změnu sazby z 23 % na 25 % pro

3.1.10 Daň z vybraných internetových služeb

V roce 2020 bude zavedena nová daň na některé digitální služby s odhadovaným inkasem ve výši cca 2,1 mld. Kč. Této nové dani bude podléhat úplatné poskytování tzv. zdanitelných služeb na území České republiky. Zdanitelnými službami budou provedení cílené reklamní kampaně, využití mnohostranného digitálního rozhraní a poskytnutí dat o uživateli. Sazba daně bude 7 %. Plátcem daně budou pouze právnické osoby nebo jednotky

3.1.11 Ostatní daně a poplatky

Ostatní daně a poplatky jsou rozpočtovány ve výši 4,5 mld. Kč. Meziroční zvýšení o 0,5 mld. Kč se týká správních poplatků za vklad do katastru nemovitostí v kapitole ČÚZK. Jedná se zejména o příjmy z prodeje kolků ve výši 0,8 mld. Kč, odvody nahrazující zaměstnávání občanů se změněnou pracovní schopností ve výši 0,6 mld. Kč a příjmy ze správních poplatků ve výši 2,4 mld. Kč. Součástí těchto příjmů jsou i poplatky na činnost správních úřadů (podseskupení položek rozpočtové skladby 137), a to poplatek na činnost Energetického regulačního úřadu podle novely energetického zákona (téměř 0,3 mld. Kč) a dále poplatky Státnímu úřadu pro jadernou bezpečnost (udržovací poplatek podle atomového zákona 0,2 mld. Kč). V souvislosti s přijetím novely horního zákona č. 89/2016 Sb. došlo od

3.1.12 Daňové úlevy za roky 2016 a 2017

Kvantifikace daňových úlev v České republice za roky 2016 a 2017 je uvedena v příloze č. 4 této zprávy.

Inkaso daně vybírané srážkou je pro rok 2020 odhadnuto na 13,8 mld. Kč. Inkaso bude meziročně pozitivně ovlivněno zrušením osvobození výher v hazardních hrách s odhadovaným pozitivním dopadem ve výši 0,4 mld. Kč a úpravou nekonceptního zdanění úrokových příjmů plynoucích z dluhopisů emitovaných před 1. lednem 2013 s odhadovaným pozitivním dopadem ve výši 0,1 mld. Kč.

bytu v rodinném domě, a to v předpokládané výši - 0,1 mld. Kč. Na vývoj autonomního inkasa by měla mít dále vliv i předpokládaná mírná stagnace realitního trhu.

odvodu. V roce 2020 je predikce výše odvodu z elektřiny vyrobené ze slunečního záření na úrovni 2,2 mld. Kč.

dílčí daň z kurzových sázek, totalizátorových her, tombol a turnajů malého rozsahu a z 23 % na 30 % pro dílčí daň z loterií, bingo a živých her.

bez právní osobnosti, které buď patří do skupiny s konsolidovaným výnosem přesahujícím 750 mil. EUR, nebo které takového výnosu dosahují samy. Současně musí tyto právnické osoby nebo jednotky dosáhnout úhrnu částí úplat za uskutečněné zdanitelné služby připadajících na Českou republiku ve výši alespoň 50 mil. Kč.

roku 2017 k zásadním změnám při stanovení výše povinnosti úhrady z dobývacího prostoru a úhrady z vydobytych nerostů a ve způsobu rozdělování výnosu úhrad z vydobytych nerostů. Příjmy z těchto úhrad jsou součástí daňových příjmů (týká se kapitol Ministerstva životního prostředí, Ministerstva průmyslu a obchodu a Českého báňského úřadu – v roce 2020 celkem 0,6 mld. Kč).

Poplatky za uložení odpadů rozpočtované ve výši 1,55 mld. Kč se týkají odvodů od původců radioaktivních odpadů na jaderný účet (součást příjmů kapitoly Operace státních finančních aktiv).

Dále je rozpočtován odvod za odnětí půdy ze zemědělského půdního fondu ve výši 0,6 mld. Kč.

3.2 Příjmy z pojistného na sociální zabezpečení a příspěvku na státní politiku zaměstnanosti

Návrh příjmů z pojistného je založen na aktualizaci schváleného výhledu příjmů z pojistného na rok 2020 ve vazbě na vývoj očekávaného inkasa v roce 2019 a s využitím predikce makroekonomických ukazatelů ze srpna 2019, zejména z dynamiky meziročního růstu objemu mezd a platů pro rok 2019 (7,4 %) a rok 2020 (5,9 %), ve které se promítá jak růst zaměstnanosti, tak i výrazný růst pracovních příjmů. V odhadu příjmů z pojistného se přiměřeně promítá rozpočtované zvýšení platů a změny v počtech zaměstnanců vládního sektoru, včetně ozbrojených složek státu.

Sazby povinného odvodu pojistného se pro rok 2020 mění a činí za zaměstnance 31,3 %, v tom zaměstnanci odvádí na důchodové pojištění 6,5 % ze mzdy a zaměstnavatelé 24,8 % z úhrnu vyměřovacích základů zaměstnanců na všechny tři složky sociálního zabezpečení (na důchodové pojištění, nemocenské pojištění a státní politiku zaměstnanosti). OSVČ povinně odvádí ze záko-

nem stanoveného vyměřovacího základu 29,2 % na důchodové pojištění a na státní politiku zaměstnanosti. Maximální roční základ pro odvod pojistného zůstává na úrovni 48násobku průměrné měsíční mzdy. S ohledem na zákonnou úpravu správy pojistného jsou příjmy z pojistného rozpočtovány v kapitolách Ministerstva práce a sociálních věcí, Ministerstva obrany, Ministerstva vnitra, Ministerstva financí (celní správa), Ministerstva spravedlnosti (Vězeňská služba) a Generální inspekce bezpečnostních sborů. Odhad celkových příjmů z povinných odvodů pojistného činí pro rok 2020 částku 586,4 mld. Kč, a je o 30 mld. Kč vyšší, než je rozpočtováno pro rok 2019 (o 5,4 %). Proti očekávané skutečnosti inkasa příjmů v roce 2019 činí zvýšení přes 32,9 mld. Kč (o 5,9 %). Z odhadu celkových příjmů z pojistného připadá na pojistné důchodového pojištění pro rok 2020 (včetně příslušenství) 524,6 mld. Kč, tj. 89,5 %.

Tabulka č. 10 Vývoj příjmů z pojistného na sociální zabezpečení (v mld. Kč)

ukazatel	2015 SK	2016 SK	2017 SK	2018 SK	2019 SR	2019 oček.skut.	2020 SR	index 2020/2019 v %	index 2020/2019 očk.sk. v %
příjmy z pojistného celkem	404,8	428,5	466,3	513,3	556,4	553,5	586,4	105,4	105,9
z toho: na důchodové pojištění	361,4	383,1	416,4	458,4	494,6	494,0	524,6	106,1	106,2

Příjmy z pojistného tvoří 39,9 % celkových příjmů státního rozpočtu (bez příjmů z EU a FM). Pokud se rozpočtované údaje a předpoklady v roce 2020 reálně naplní, příjmy z pojistného na důchodové pojištění budou dostačující na pokrytí výdajů na důchody a na správní výdaje spojené s důchodovým systémem. Na základě výpočtu podle vyhlášky by příjmy z pojistného byly o 10,8 mld. Kč vyšší, než výdaje na důchody včetně výdajů na správu

důchodové agendy. V roce 2020 by se jednalo o čtvrtý přebytek v řadě od roku 2008 včetně, kdy byl přebytek důchodového účtu 2,6 mld. Kč. Nejvyšších hodnot deficit dosáhl v roce 2013 (-55,1 mld. Kč), v roce 2017 činil deficit -3,6 mld. Kč, v roce 2018 důchodový účet vykazoval přebytek ve výši 18,6 mld. Kč, pro rok 2019 je očekáván přebytek v částce cca 15,5 mld. Kč.

3.3 Ostatní příjmy

Tabulka č. 11 Vývoj ostatních příjmů (v mil. Kč)

ukazatel	2015 SK	2016 SK	2017 SK	2018 SK	2019 SR	2020 SR	index 2020/2019 v %
nedaňové příjmy	38 594	33 894	24 429	23 514	18 125	25 211	139,1
kapitálové příjmy	7 911	6 525	8 366	17 631	8 588	18 481	215,2
přijaté transfery	185 881	169 710	85 235	122 401	113 289	129 371	114,2
z toho příjmy z rozpočtu EU a FM	171 772	158 983	77 028	119 072	92 483	110 136	119,1
celkem	232 386	210 129	118 030	163 546	140 002	173 063	123,6

Nedaňové příjmy, kapitálové příjmy a přijaté transfery jsou rozpočtovány pro rok 2020 ve výši 173,1 mld. Kč. Ve srovnání se státním rozpočtem na rok 2019 jsou o

33,1 mld. Kč vyšší, přičemž současně dochází i ke změně struktury těchto příjmů.

3.3.1 Nedaňové příjmy

Nedaňové příjmy tvoří především příjmy jednotlivých kapitol za služby, které poskytují veřejnosti. Dále to jsou přijaté vratky dotací, pokuty a jiné sankční platby, příjmy z prodeje nekapitálového majetku, přijaté splátky návratných finančních výpomocí a ostatní příjmy.

U tohoto druhu příjmů se předpokládá zvýšení celkového objemu oproti roku 2019 o 7,1 mld. Kč, tj. na částku 25,2 mld. Kč. Odhady jednotlivých položek vycházejí z těchto předpokladů:

- celková výše příjmů z vlastní činnosti se rozpočtuje ve výši 9,3 mld. Kč, tj. meziroční nárůst o 7,5 mld. Kč, který se týká vyšších příjmů v kapitole Český telekomunikační úřad (příjem z aukce kmitočtů 5G) a v kapitole Správa státních hmotných rezerv (odprodej zásob).
- odvody organizací jsou rozpočtovány ve výši téměř 2,8 mld. Kč, tj. o 0,7 mld. Kč méně než v roce 2019. Součástí rozpočtu je zejména odvod přebytku z provozu zákonného pojištění odpovědnosti zaměstnavatele za škodu způsobenou při pracovním úrazu anebo nemoci z povolání (podle ustanovení zákona č. 262/2006 Sb. a v návaznosti na platné sazby tohoto pojištění) ve výši 2 mld. Kč rozpočtovaný v kapitole Všeobecná pokladní správa (v roce 2019 rovněž částka 2 mld. Kč). V kapitole Ministerstva kultury jsou rozpočtovány odvody příspěvkových organizací ve výši 130 mil. Kč. Dále jsou v této skupině příjmů rozpočtovány převody prostředků z fondů státních podniků do státního rozpočtu. Tyto příjmy činí celkem 0,8 mld. Kč, což oproti roku 2019 představuje pokles o 0,7 mld. Kč. Odvody jsou rozpočtovány v kapitolách Ministerstva dopravy ve výši 100 mil. Kč, v kapitole Ministerstva zemědělství ve výši 500 mil. Kč (rok 2019 částka 1 mld. Kč), přičemž na rok 2020 není rozpočtován odvod v kapitole Ministerstva obrany (v roce 2019 příjem 0,2 mld. Kč).

- příjmy z úroků a realizace finančního majetku se rozpočtují ve výši 4,2 mld. Kč, tj. o 0,3 mld. Kč více než v roce 2019. Součástí jsou i příjmy z dividend v kapitole Ministerstva průmyslu a obchodu (Česká energetická přenosová soustava - ČEPS, a.s.) ve výši 2,0 mld. Kč (meziroční nárůst o 1,6 mld. Kč) a příjmy v kapitole Operace státních finančních aktiv z dividend Letiště Praha, a. s. ve výši 1,5 mld. Kč (pokles meziroční o 1,5 mld. Kč). Zahrnuty jsou rovněž úrokové výnosy z finančního investování na jader-ném účtu ve výši 0,5 mld. Kč;
- příjmy ze soudních poplatků (kapitola Ministerstvo spravedlnosti) se rozpočtují ve výši 1,2 mld. Kč, tj. o cca 0,1 mld. Kč více než v roce 2019;
- příjmy ze sankčních plateb se odhadují ve výši 1,7 mld. Kč, tj. o 0,2 mld. Kč více než v roce 2019. Ná-růst se týká zejména kapitoly Ministerstva financí.
- příjmy z dobrovolného pojištění na sociální zabezpečení (kapitola Ministerstvo práce a sociálních věcí) se očekávají ve výši 0,3 mld. Kč, tj. na stejné úrovni jako v roce 2019;
- ostatní příjmy (příjmy z pronájmu majetku, přijaté vratky transferů, příjmy z prodeje krátkodobého a drobného dlouhodobého majetku, ostatní nedaňové příjmy, příjmy z využívání výhradních práv k přírodním zdrojům, příjmy za využívání dalších majetkových práv) se rozpočtují ve výši 3,3 mld. Kč, tj. o 0,1 mld. Kč méně než v roce 2019.
- v návaznosti na splátkové kalendáře se rozpočtují příjmy ze splátek návratných finančních výpomocí ve výši 0,5 mld. Kč a příjmy ze zahraničních pohledávek ve výši 0,1 mld. Kč. Pokles oproti roku 2019 je způsoben, že v roce 2020 nejsou rozpočtovány příjmy z poskytnuté návratné finanční výpomoci na projekty ČVUT v kapitole Ministerstva průmyslu a obchodu

vlivem posunu splátkového kalendáře (v roce 2019 částka 0,3 mld. Kč).

- příjmy sdílené s Evropskou unií (jedná se o 25 % výnosu z cel, které podle práva Evropské unie zůstávají ponechány členským státům na úhradu nákladů

3.3.2 Kapitálové příjmy

Do této kategorie patří především příjmy z prodeje dlouhodobého majetku. Rozpočtovaná částka činí 18,5 mld. Kč (v roce 2019 ve výši 8,6 mld. Kč), tj. meziroční nárůst o 9,9 mld. Kč. Zvýšení se týká příjmů z obchodování s povolenkami na emise skleníkových plynů v kapitole Ministerstvo životního prostředí ve výši

3.3.3 Přijaté transfery

Celková částka přijatých transferů se rozpočtuje ve výši 129,4 mld. Kč, což je o 16,1 mld. Kč více než bylo v roce 2019. V této kategorii příjmů jsou rozpočtovány příjmy z rozpočtu Evropské unie, příjmy na financování projektů Finančních mechanismů EHP/Norska a ostatní přijaté transfery.

Meziroční zvýšení přijatých transferů je ovlivněno vyšším rozpočtovaným objemem prostředků z rozpočtu Evropské unie a prostředků na financování finančních mechanismů (v roce 2020 rozpočtována částka 110,1 mld. Kč a v roce 2019 rozpočtována částka 92,5 mld. Kč, tj. celkem zvýšení o 17,6 mld. Kč). Tato problematika je komentována v části č. 5 Finanční vztahy k rozpočtu EU, EHP, Norsku této zprávy.

spojených s jejich výběrem) se rozpočtují ve výši 1,7 mld. Kč, tj. v podstatě na stejné úrovni jako v roce 2019.

17,3 mld. Kč (v roce 2019 částka 7,4 mld. Kč). Pro rok 2020 jsou další kapitálové příjmy rozpočtovány zejména v kapitolách Ministerstva financí (682 mil. Kč), Ministerstva zemědělství (částka 393 mil. Kč) a Ministerstva obrany (80 mil. Kč).

V rámci **ostatních přijatých transferů** jsou mj. rozpočtovány v kapitole Ministerstva zemědělství příjmy ze Státního zemědělského intervenčního fondu ve výši 1,4 mld. Kč, týkající se programů EU realizovaných touto kapitolou (v roce 2019 rovněž částka 1,4 mld. Kč). Dále se počítá v kapitole Ministerstva průmyslu a obchodu s příjmy ze zvláštních účtů MF ve výši 1,28 mld. Kč k úhradě nákladů a výdajů spojených s řešením důsledků po chemické těžbě uranu a souvisejících činnostech v oblasti Stráže pod Ralskem podle usnesení vlády č. 655/2017. V rámci transferů se pro rok 2020 počítá i s příjmy ze zvláštních účtů MF ve výši 16,5 mld. Kč v kapitole Všeobecná pokladní správa (v roce 2019 byla rozpočtována částka 18 mld. Kč).

4 Detailní pohled na výdaje

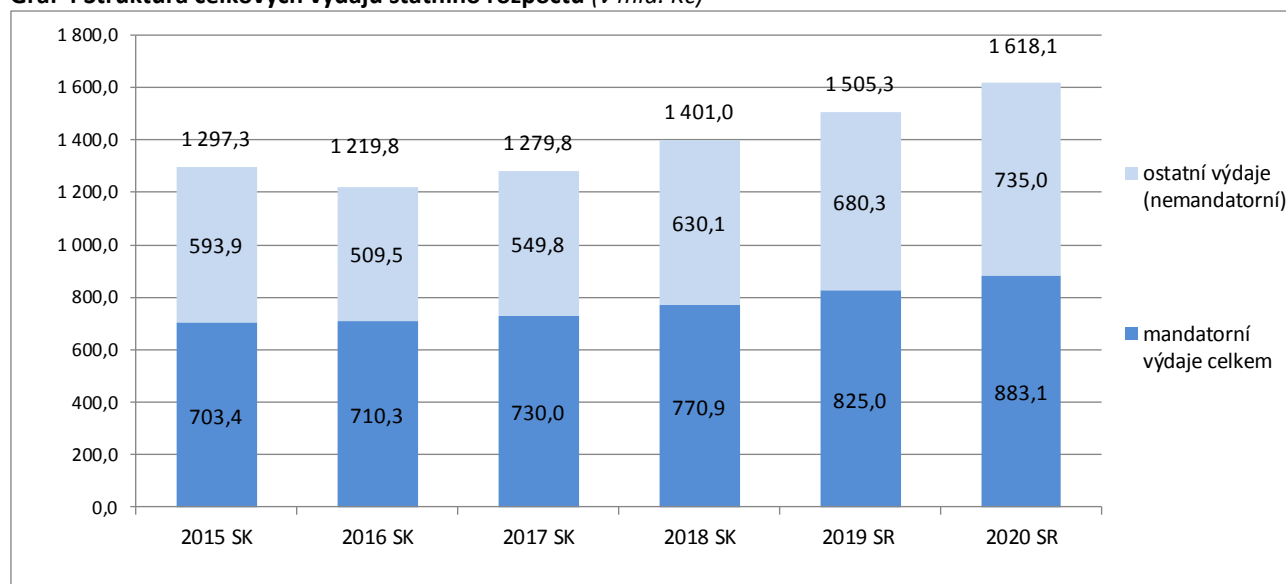
Ve státním rozpočtu na rok 2020 celkové rozpočtové výdaje dosahují objemu 1 618,1 mld. Kč. Při meziročním srovnání celkových výdajů státního rozpočtu bez výdajů

krytých příjmy z rozpočtu EU a FM dochází k nárůstu výdajů o 95,2 mld. Kč.

Tabulka č. 12 Výdaje státního rozpočtu (v mld. Kč)

ukazatel	2015 SK	2016 SK	2017 SK	2018 SK	2019 SR	2020 SR	index 2020/2019 v %	rozdíl 2020-2019
Celkové výdaje SR vč. výdajů krytých příjmy z rozpočtu EU a FM	1 297,3	1 219,8	1 279,8	1 401,0	1 505,3	1 618,1	107,5	112,8
Vliv příjmů z rozpočtu EU a FM (vč. účetní operace v rámci PRV)	193,5	83,8	82,9	113,7	93,9	111,5	118,7	17,6
Celkové výdaje SR bez výdajů krytých příjmy z rozpočtu EU a FM	1 103,8	1 136,0	1 196,9	1 287,3	1 411,4	1 506,6	106,7	95,2

Graf 4 Struktura celkových výdajů státního rozpočtu (v mld. Kč)

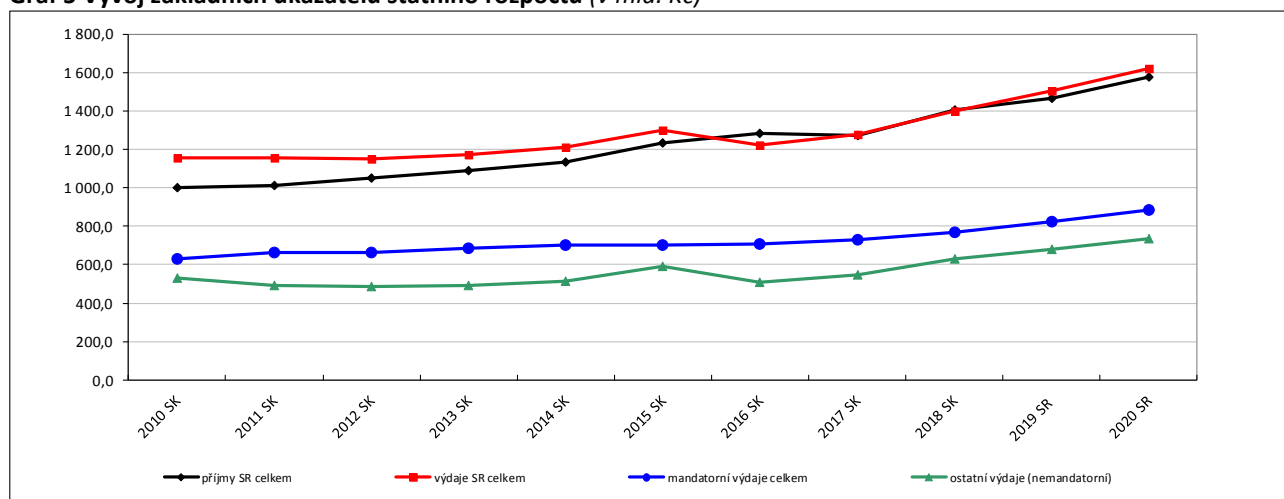


4.1 Mandatorní výdaje

Výdajovou stranu státního rozpočtu lze hodnotit podle různých kritérií. Jedním z nich je kritérium zákonné předurčenosti výdajových položek, podle něhož lze odlišit výdaje mandatorní, které je vláda povinna uhradit, a

výdaje ostatní (nemandatorní), v jejichž rámci může vláda pružně reagovat na měnící se podmínky fungování organizačních složek státu a na změny v jejich aktivitách.

Graf 5 Vývoj základních ukazatelů státního rozpočtu (v mld. Kč)



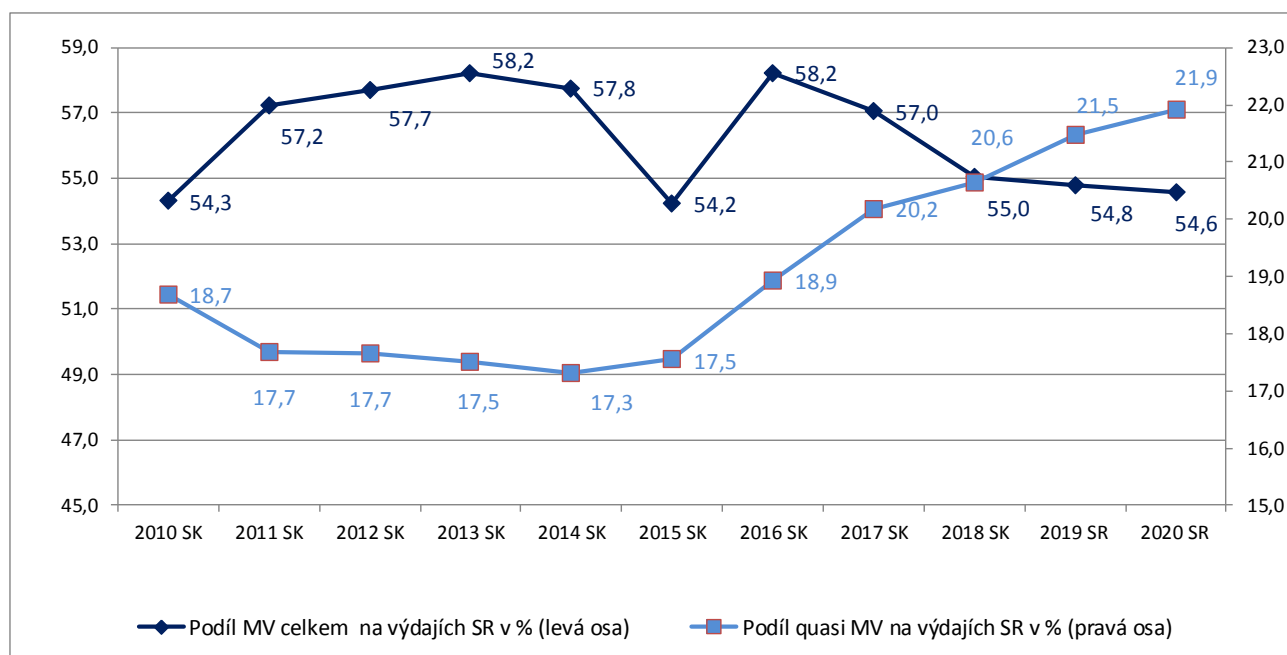
Dlouhodobě sledované mandatorní výdaje jsou rozčleněny na výdaje ze zákona povinné a výdaje ostatní, které vyplývají z jiných právních norem, resp. ze smluvních závazků státu. Souhrnné údaje o těchto výdajích jsou uvedeny v následující tabulce (podrobné údaje jsou

uvedeny v příloze č. 1 této zprávy). Podíl mandatorních výdajů státního rozpočtu na celkových výdajích státního rozpočtu se očekává ve výši 54,6 %. V porovnání se schváleným rozpočtem roku 2019 dochází ke snížení tohoto podílu o 0,2 p.b.

Tabulka č. 13 Podíl mandatorních výdajů celkem a quasi MV na celkových výdajích SR (v mld. Kč)

ukazatel	2010 SK	2011 SK	2012 SK	2013 SK	2014 SK	2015 SK	2016 SK	2017 SK	2018 SK	2019 SR	2020 SR
Výdaje SR celkem	1 156,8	1 155,5	1 152,4	1 173,2	1 211,6	1 297,3	1 219,8	1 279,8	1 401,0	1 505,3	1 618,1
Mandatorní výdaje celkem	628,1	661,5	665,1	682,9	699,8	703,4	710,3	730,0	770,9	825,0	883,1
Quasi mandatorní výdaje	216,2	204,4	203,5	205,3	209,8	227,6	230,9	258,3	289,1	323,1	354,6
Podíl MV celkem na výdajích SR v % (levá osa)	54,3	57,2	57,7	58,2	57,8	54,2	58,2	57,0	55,0	54,8	54,6
Podíl quasi MV na výdajích SR v % (pravá osa)	18,7	17,7	17,7	17,5	17,3	17,5	18,9	20,2	20,6	21,5	21,9

Graf 6 Vývoj podílu mandatorních výdajů a quasi mandatorních výdajů na celkových výdajích (v %)



Mandatorní výdaje vyplývající ze zákona jsou pro rok 2020 rozpočtovány ve výši 830,5 mld. Kč a tvoří 94 % celkových mandatorních výdajů. Zbývající část představují ostatní mandatorní výdaje, které plynou z jiných

právních norem, případně smluvních závazků státu a v roce 2020 činí 52,6 mld. Kč (z toho 47 mld. Kč činí odvody do rozpočtu EU).

Tabulka č. 14 Podíl mandatorních výdajů a quasi mandatorních výdajů na HDP a na příjmech státního rozpočtu

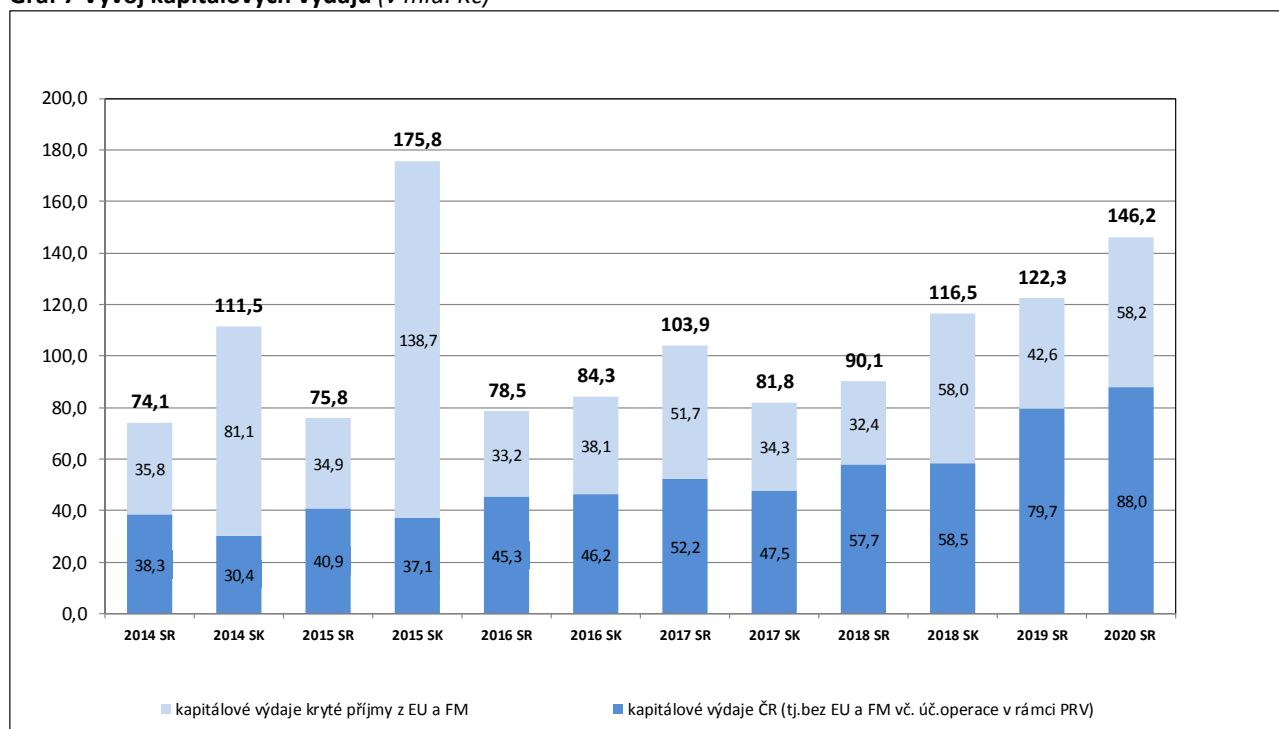
ukazatel	2010 SK	2011 SK	2012 SK	2013 SK	2014 SK	2015 SK	2016 SK	2017 SK	2018 SK	2019 SR	2020 SR
mandatorní výdaje celkem v mld. Kč	628,1	661,5	665,1	682,9	699,8	703,5	710,4	730,0	770,9	825,0	883,1
quasi mandatorní výdaje v mld. Kč	216,2	204,4	203,5	205,3	209,8	227,6	230,9	258,3	289,1	323,1	354,6
podíl mandatorních výdajů celkem na HDP v %	15,9	16,4	16,4	16,7	16,2	15,3	14,9	14,5	14,5	14,7	15,0
podíl mandatorních výdajů celkem na příjmech v %	62,8	65,3	63,3	62,5	61,7	57,0	55,4	57,3	54,9	56,3	56,0
podíl quasi mandatorních výdajů na HDP v %	5,5	5,1	5,0	5,0	4,9	5,0	4,8	5,1	5,4	5,7	6,0
podíl quasi mandatorních výdajů na příjmech v %	21,6	20,2	19,4	18,8	18,5	18,4	18,0	20,3	20,6	22,0	22,5

4.2 Kapitálové výdaje

Kapitálové výdaje jsou pro rok 2020 rozpočtovány ve výši 146,2 mld. Kč a ve srovnání s rokem 2019 dochází k nárůstu o 23,9 mld. Kč. K meziročnímu nárůstu dochází u kapitálových výdajů, které jsou kryty příjmy z rozpočtu EU a FM, a to o 15,6 mld. Kč a u „českých“ kapitálových výdajů je zaznamenán nárůst o 8,3 mld. Kč.

Vývoj kapitálových výdajů v rozdělení na kapitálové výdaje „české“ a kapitálové výdaje kryté příjmy z rozpočtu EU a FM dokládá následující graf.

Graf 7 Vývoj kapitálových výdajů (v mld. Kč)



4.3 Běžné výdaje

Běžné výdaje jsou rozpočtovány ve výši 1 471,9 mld. Kč, oproti schválenému rozpočtu na rok 2019 rostou o 88,8 mld. Kč. Z druhového hlediska se běžné výdaje člení na platy a podobné a související výdaje, neinvestiční nákupy, neinvestiční transfery soukromoprávním subjektům, neinvestiční transfery veřejnoprávním subjektům, neinvestiční transfery obyvatelstvu, neinvestiční transfery a související platby do zahraničí, neinvestiční půjčené prostředky, neinvestiční převody Národnímu fondu, výdaje na náhrady za nezpůsobenou újmu a ostatní neinvestiční výdaje.

tům, veřejnoprávním subjektům a obyvatelstvu, neinvestiční transfery do zahraničí, neinvestiční půjčené prostředky, neinvestiční převody Národnímu fondu, výdaje na náhrady za nezpůsobenou újmu a ostatní neinvestiční výdaje.

Tabulka č. 15 Běžné výdaje (v mld. Kč)

druh výdajů	2015 SK	2016 SK	2017 SK	2018 SK	2019 SR	2020 SR	index 2020/2019	rozdíl 2020-2019
Platy a podobné a související výdaje	104,2	109,8	120,1	133,9	142,8	149,6	104,8	6,8
Neinvestiční nákupy a související výdaje	116,9	99,8	103,8	109,6	124,8	119,5	95,8	-5,3
Neinvestiční transfery soukromoprávním subjektům	53,8	60,4	68,7	74,3	66,1	64,5	97,6	-1,6
Neinvestiční transfery veřejnoprávním subjektům	284,7	292,9	315,2	342,2	368,3	396,7	107,7	28,4
Neinvestiční transfery obyvatelstvu	520,5	528,3	545,0	572,1	617,4	667,4	108,1	50,0
Neinvestiční transfery a související platby do zahraničí	39,8	42,5	41,6	48,4	49,3	53,3	108,1	4,0
Neinvestiční půjčené prostředky	0,0	0,0	0,4	0,2	0,0	0,0		0,0
Neinvestiční převody Národnímu fondu	0,0	0,0	0,0	0,0	0,5	0,5	100,0	0,0
Výdaje na náhrady za nezpůsobenou újmu	0,0	0,0	0,0	0,0	0,0	6,7		6,7
Ostatní neinvestiční výdaje	1,8	1,8	3,3	3,8	13,9	13,7	98,6	-0,2
Celkem	1 121,7	1 135,5	1 198,1	1 284,5	1 383,1	1 471,9	106,4	88,8

K významnému nárůstu oproti schválenému rozpočtu na rok 2019 dochází u neinvestičních transferů obyvatelstvu a veřejnoprávním subjektům.

Transfery tvoří 80 % běžných výdajů státního rozpočtu. Většina celkového objemu (94 %) neinvestičních transferů je rozpočtována v kapitolách Ministerstvo práce a

sociálních věcí, Ministerstvo školství, mládeže a tělovýchovy, Všeobecná pokladní správa, Ministerstvo zemědělství a Ministerstvo průmyslu a obchodu.

Neinvestiční transfery obyvatelstvu představují 45 % celkového objemu běžných výdajů, přičemž 95 % těchto transferů je rozpočtováno v kapitole Ministerstvo práce a sociálních věcí (na důchody, příspěvky na péči, rodičovské příspěvky, nemocenské a ostatní dávky a podpory v sociálním zabezpečení).

Významných objemů dosahují transfery obyvatelstvu i v kapitolách Všeobecná pokladní správa (výdaje na podporu stavebního spoření a státní příspěvky na důchodové připojištění), Ministerstvo obrany a Ministerstvo vnitra (starobní důchody a výsluhové příspěvky).

Neinvestiční transfery veřejnoprávním subjektům sestávají:

- z 50 % z transferů územním samosprávám: zejména z kapitoly Ministerstvo školství, mládeže a tělovýchovy – na platy a učební pomůcky pro mateřské, základní a střední školy, z kapitoly Ministerstvo práce a sociálních věcí na služby a činnosti v oblasti sociální péče a z kapitoly Všeobecná pokladní správa - výdaje v rámci finančních vztahů k rozpočtům krajů a obcí a k rozpočtu hl. m. Prahy;
- z 30 % z transferů veřejným rozpočtům ústřední úrovně (největší položkou je platba státu na pojistné zdravotního pojištění z kapitoly Všeobecná pokladní správa a dále transfery státním fondům z kapitol Ministerstvo zemědělství a Ministerstvo dopravy);
- z 20 % z transferů příspěvkovým a podobným organizacím (nejvyšších hodnot dosahují v rozpočtu Minis-

terstva školství, mládeže a tělovýchovy, Ministerstva kultury, Akademie věd České republiky, Grantové agentury České republiky a Ministerstva zdravotnictví).

Neinvestiční transfery soukromoprávním subjektům jsou zejména součástí rozpočtu ministerstev průmyslu a obchodu, práce a sociálních věcí, školství, mládeže a tělovýchovy, zemědělství a kultury a dále kapitol Všeobecná pokladní správa a Technologická agentura České republiky. Jedná se o transfery prostředků státního rozpočtu podnikatelským subjektům (viz část 4.8. zprávy), spolkům, církvím a podobným organizacím (viz část 4.9. zprávy). Patří sem mj. příspěvky zaměstnavatelům zaměstnávajícím osoby se zdravotním postižením, podpora úspor energie a obnovitelných zdrojů nebo podpora sportu a výzkumu a vývoje.

Neinvestiční transfery do zahraničí jsou rozpočtovány především v kapitole Všeobecná pokladní správa, zejména výdaje na odvody vlastních zdrojů Evropské unie do rozpočtu Evropské unie. Dále jsou rozpočtovány příspěvky mezinárodním organizacím a zahraniční pomoc včetně pomoci humanitární.

Neinvestiční nákupy a související výdaje se v návrhu rozpočtu na rok 2020 snižují o 4,2 % oproti schválenému rozpočtu 2019.

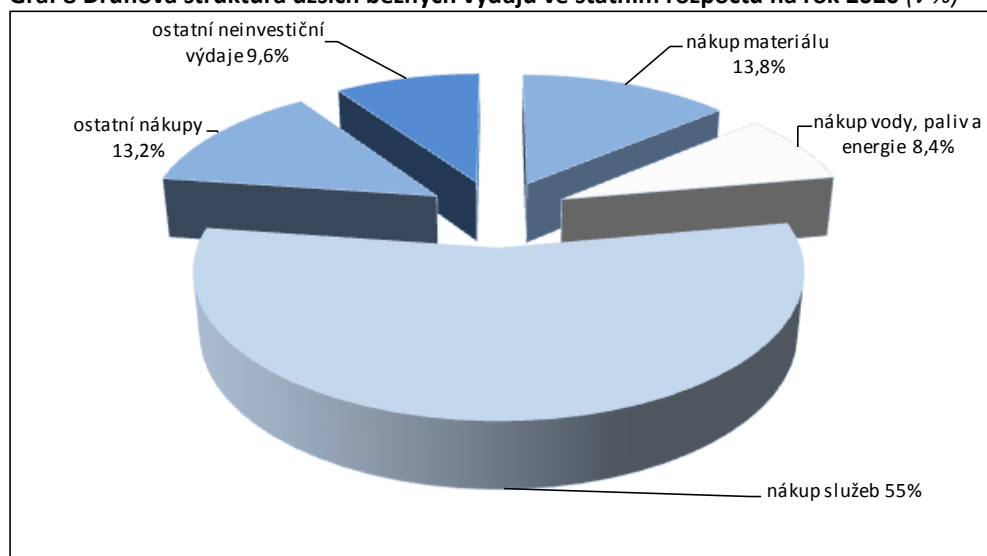
Vývoj vybraných druhů běžných výdajů je komentován v dalších kapitolách této zprávy. Odvětvový pohled je podrobně uveden v návrzích rozpočtů jednotlivých kapitol, které předkládají jejich správci výborům Poslanecké sněmovny Parlamentu ČR.

4.3.1 Běžné výdaje na provoz organizačních složek státu

Výdaje na provoz organizačních složek státu (dále jen „užší běžné výdaje“) jsou součástí neinvestičních nákupů a ostatních neinvestičních výdajů státního rozpočtu. Jedná se o nákupy materiálu, vody, paliv, energie a služeb, nájemné, cestovné a ostatní nákupy a výdaje jinde nezařazené. V rozpočtu na rok 2020 dosahují tyto výdaje

(bez kapitol Všeobecná pokladní správa, Operace státních finančních aktiv a Státní dluh) objemu 65,6 mld. Kč a jejich podíl na celkových běžných výdajích činí 4,5 %. Struktura užších běžných výdajů se v čase výrazně nemění. Objemově nejvýznamnější jsou nákupy služeb.

Graf 8 Druhová struktura užších běžných výdajů ve státním rozpočtu na rok 2020 (v %)



Z následující tabulky je zřejmé, že u těch veřejných služeb, kde byla uplatněna redukce provozních výdajů oproti výhledu na rok 2020, došlo ke snížení užších běžných výdajů o 4,5 %, tj. 1,3 mld. Kč ve srovnání se schváleným rozpočtem na rok 2019. Nárůst je patrný u užších

běžných výdajů hrazených ze zdrojů EU (1,5 mld. Kč), u výdajů na zajištění potřeb obrany a bezpečnosti a na podporu výzkumu, vývoje, podnikání a inovací (celkem 3,4 mld. Kč).

Tabuľka č. 16 Užíš běžné výdaje (v mil. Kč)

		2015 SK	2016 SK	2017 SK	2018 SK	2019 SR	2020 SR	index 2020/2019	rozdíl 2020-2019
Veřejné služby bez výzkumu a vývoje, policie, armády, celníků, vězeňské služby, bez parlamentních kapitol a zdrojů EU	Nákup materiálu	2 100,3	2 023,2	2 406,6	2 323,6	2 977,4	2 250,0	75,6	-727,4
	Nákup vody, paliv a energie	1 542,8	1 480,2	1 452,9	1 487,7	1 747,1	1 539,7	88,1	-207,4
	Nákup služeb	18 888,8	18 348,0	18 800,8	18 357,2	20 809,2	20 710,5	99,5	-98,7
	Ostatní nákupy	3 470,9	3 629,2	3 685,2	2 762,8	2 630,0	2 320,5	88,2	-309,5
	Ostatní neinvestiční výdaje	238,9	81,6	30,3	131,5	691,1	745,0	107,8	53,9
	Celkem veřejné služby bez výzkumu a vývoje, policie, armády, celníků, vězeňské služby, bez parlamentních kapitol a zdrojů EU	26 241,7	25 562,2	26 375,8	25 062,8	28 854,8	27 565,7	95,5	-1 289,1
Výzkum a vývoj, policie, armáda, celníci, vězeňská služba, parlamentní kapitoly	Nákup materiálu	6 376,1	5 198,6	6 268,2	8 036,2	6 408,6	6 765,2	105,6	356,6
	Nákup vody, paliv a energie	3 307,4	2 948,3	3 158,9	3 274,9	3 346,0	3 939,3	117,7	593,3
	Nákup služeb	7 007,2	6 559,8	9 169,2	10 035,4	11 012,6	12 212,1	110,9	1 199,5
	Ostatní nákupy	4 029,1	4 719,5	4 995,4	5 453,3	5 354,7	6 309,7	117,8	955,0
	Ostatní neinvestiční výdaje	1 515,7	1 750,2	3 305,0	3 683,8	4 593,1	4 899,1	106,7	306,0
	Celkem výzkum a vývoj, policie, armáda, celníci, vězeňská služba a parlamentní kapitoly	22 235,5	21 176,4	26 896,7	30 483,6	30 715,0	34 125,4	111,1	3 410,4
Zdroje EU	Nákup materiálu	672,9	70,9	107,3	73,6	120,8	71,2	58,9	-49,6
	Nákup vody, paliv a energie	13,9	10,4	10,7	11,0	4,6	5,4	117,4	0,8
	Nákup služeb	1 558,7	596,7	601,4	539,9	1 848,7	3 189,9	172,5	1 341,2
	Ostatní nákupy	263,1	62,1	64,4	73,7	41,8	59,1	141,4	17,3
	Ostatní neinvestiční výdaje	10,2	0,0	0,2	0,4	475,4	618,0	130,0	142,6
	Celkem zdroje EU	2 518,8	740,1	784,0	698,6	2 491,3	3 943,6	158,3	1 452,3
Celkem užší běžné výdaje		50 996,0	47 478,7	54 056,5	56 245,0	62 061,1	65 634,7	105,8	3 573,6

Tabulka č. 17 Uží běžné výdaje organizačních složek státu v členění dle druhu výdajů (v mil. Kč)

položka		2015 SK	2016 SK	2017 SK	2018 SK	2019 SR	2020 SR	index 2020/2019	rozdil 2020-2019
Nákup materiálu	Potraviny	553,1	573,8	604,5	586,0	638,9	661,7	103,6	22,8
	Ochranné pomůcky	111,4	133,1	148,2	173,3	117,4	99,8	85,0	-17,6
	Léky a zdravotnický materiál	139,5	162,7	179,2	176,9	181,9	168,9	92,9	-13,0
	Prádlo, oděv a obuv	606,0	686,3	1 244,1	1 131,2	807,3	1 091,9	135,3	284,6
	Učebnice a bezplatně poskytované školní potřeby	0,0	0,1	0,1	0,6	0,6	0,8	133,3	0,2
	Knihy, učební pomůcky a tisk	81,9	75,5	70,8	66,8	81,8	62,1	75,9	-19,7
	Drobný hmotný dlouhodobý majetek	2 624,8	1 813,4	2 057,5	2 376,2	1 452,4	1 345,5	92,6	-106,9
	Nákup zboží (za účelem dalšího prodeje)	59,3	150,7	320,7	233,9	124,6	51,3	41,2	-73,3
	Nákup materiálu jinde nezařazený	4 973,3	3 697,1	4 157,0	5 688,5	6 101,9	5 604,4	91,8	-497,5
Celkem nákup materiálu		9 149,3	7 292,7	8 782,1	10 433,4	9 506,8	9 086,4	95,6	-420,4
Nákup vody, paliv a energie	Studená voda	543,0	553,8	565,6	573,6	592,2	607,6	102,6	15,4
	Tepllo	632,9	614,8	623,2	601,4	688,9	662,5	96,2	-26,4
	Plyn	658,8	592,8	594,6	550,4	721,5	700,6	97,1	-20,9
	Elektrická energie	1 433,9	1 362,6	1 322,6	1 384,8	1 488,3	1 485,8	99,8	-2,5
	Pevná paliva	10,5	14,3	12,1	7,5	34,9	33,5	96,0	-1,4
	Pohonné hmoty a maziva	1 534,2	1 253,0	1 458,4	1 609,0	1 502,7	1 949,2	129,7	446,5
	Teplá voda	6,9	8,1	9,1	8,7	10,4	9,9	95,2	-0,5
	Nákup ostatních paliv a energie	43,9	39,5	36,9	38,2	58,8	35,3	60,0	-23,5
Celkem nákup vody, paliv a energie		4 864,1	4 438,9	4 622,5	4 773,6	5 097,7	5 484,4	107,6	386,7
Nákup služeb	Poštovní služby	1 413,0	1 436,8	1 393,9	1 379,4	1 465,0	1 389,7	94,9	-75,3
	Služby elektronických komunikací	1 302,7	1 286,0	1 211,7	1 118,7	1 356,9	1 245,5	91,8	-111,4
	Služby peněžních ústavů	99,7	172,4	165,3	183,5	185,0	172,6	93,3	-12,4
	Nájemné	3 192,6	1 816,7	2 810,5	2 933,9	2 389,3	2 647,2	110,8	257,9
	Nájemné za půdu	0,7	1,1	1,4	1,5	0,7	0,5	71,4	-0,2
	Konzultační, poradenské a právní služby	688,2	568,8	570,2	400,9	935,5	2 430,5	259,8	1 495,0
	Služby školení a vzdělávání	756,8	764,9	815,9	839,8	771,0	856,5	111,1	85,5
	Zpracování dat a služby související s informačními a komunikačními technologiemi	5 141,5	6 081,9	7 432,4	7 829,4	7 830,0	8 588,4	109,7	758,4
	Nákup ostatních služeb	14 859,5	13 375,9	14 170,1	14 245,4	18 737,1	18 781,6	100,2	44,5
Celkem nákup služeb		27 454,7	25 504,5	28 571,4	28 932,5	33 670,5	36 112,5	107,3	2 442,0
Ostatní nákupy	Opravy a udržování	5 156,7	5 663,2	5 973,6	5 640,9	5 339,6	5 930,4	111,1	590,8
	Programové vybavení	569,6	465,5	345,6	385,3	245,3	381,2	155,4	135,9
	Cestovné	1 325,7	1 490,7	1 625,8	1 675,6	1 805,9	1 767,0	97,8	-38,9
	Pohoštění	125,4	132,7	135,1	137,5	161,4	120,3	74,5	-41,1
	Účastnické poplatky na konference	26,5	26,7	28,8	27,6	30,3	25,1	82,8	-5,2
	Ostatní nákupy jinde nezařazené	559,2	632,0	636,1	422,9	444,0	465,3	104,8	21,3
Celkem ostatní nákupy		7 763,1	8 410,8	8 745,0	8 289,8	8 026,5	8 689,3	108,3	662,8
Ostatní neinvestiční výdaje	Nespecifikované rezervy	0,0	0,0			549,5	458,7	83,5	-90,8
	Ostatní neinvestiční výdaje jinde nezařazené	1 764,8	1 831,8	3 335,5	3 815,7	5 210,1	5 803,4	111,4	593,3
Celkem ostatní neinvestiční výdaje		1 764,8	1 831,8	3 335,5	3 815,7	5 759,6	6 262,1	108,7	502,5
Celkem uží běžné výdaje		50 996,0	47 478,7	54 056,5	56 245,0	62 061,1	65 634,7	105,8	3 573,6

Výdaje na nákupy služeb jsou rozpočtovány v objemu 36,1 mld. Kč, což odpovídá zvýšení těchto výdajů o 7,3 % oproti schválenému rozpočtu na rok 2019. Mezi položkami nákupu služeb dominují následující:

- nákup ostatních služeb (18,8 mld. Kč) - nejvyšších hodnot dosahuje u kapitol Ministerstvo vnitra (4,9 mld. Kč), Ministerstvo obrany (3,6 mld. Kč), Ministerstvo práce a sociálních věcí (1,5 mld. Kč), Správa státních hmotných rezerv (2 mld. Kč), Ministerstvo zahraničních věcí (1,4 mld. Kč) a Ministerstvo pro místní rozvoj (1 mld. Kč);
- zpracování dat a služby související s informačními a komunikačními technologiemi (celkem 8,6 mld. Kč) – v největších částkách je rozpočtováno u kapitol Ministerstvo vnitra (2,2 mld. Kč), Ministerstvo financí (1,7 mld. Kč) a Ministerstvo práce a sociálních věcí (2 mld. Kč);
- nájemné (2,6 mld. Kč) dosahuje nejvyšších hodnot v rozpočtu kapitol Ministerstvo obrany (1,3 mld. Kč), Ministerstvo zahraničních věcí (0,3 mld. Kč) a Ministerstvo vnitra (0,3 mld. Kč);
- konzultační, poradenské a právní služby (2,4 mld. Kč) jsou zastoupeny především v kapitole Ministerstvo průmyslu a obchodu (1,8 mld. Kč) určené zejména na realizaci operačního programu Podnikání a inovace pro konkurenceschopnost a na Digitální Česko a dále v kapitole Ministerstvo zemědělství (0,4 mld. Kč);
- poštovní služby (1,4 mld. Kč) s nejvyšším objemem výdajů v kapitolách Ministerstvo práce a sociálních věcí (0,7 mld. Kč) a Ministerstvo spravedlnosti (0,2 mld. Kč);
- služby elektronických komunikací (1,2 mld. Kč), kde je významný objem výdajů rozpočtován v kapitolách Ministerstvo vnitra (0,6 mld. Kč) a Ministerstvo obrany (0,2 mld. Kč).

Ostatní nákupy dosahují ve státním rozpočtu celkového objemu 8,7 mld. Kč, což znamená nárůst o 8,3 % proti roku 2019. Nejvýznamnějšími položkami ostatních nákupů jsou:

- výdaje na opravy a udržování, rozpočtované v celkové výši 5,9 mld. Kč; v největších objemech jsou zastoupeny v rozpočtových kapitolách Ministerstvo obrany (3,8 mld. Kč) a Ministerstvo vnitra (0,6 mld. Kč);
- cestovné, které činí celkem 1,8 mld. Kč. Nejvyšší částku na této položce rozpočtuje Ministerstvo obrany (0,7 mld. Kč).

Nákupy materiálu jsou rozpočtovány ve výši 9,1 mld. Kč, ve srovnání s rokem 2019 klesají o 4,4 %. Nejvýznamnějšími položkami jsou:

- nákup materiálu jinde nezařazený o celkovém objemu 5,6 mld. Kč. Nejvyšší výdaje zde rozpočtuje Ministerstvo obrany (2,6 mld. Kč) a Ministerstvo vnitra (1,4 mld. Kč);
- drobný hmotný dlouhodobý majetek o celkových výdajích 1,3 mld. Kč. Nejvyššího objemu dosahuje tato položka v rozpočtu ministerstev obrany (0,5 mld. Kč), spravedlnosti (0,1 mld. Kč), financí (0,2 mld. Kč) a vnitra (0,2 mld. Kč);
- výdaje na nákup prádla, oděvů, obuvi jsou rozpočtovány v objemu 1,1 mld. Kč. Nejvyšších hodnot dosahují v rozpočtu kapitoly Ministerstvo obrany (0,9 mld. Kč);
- výdaje na nákup potravin o celkovém objemu 0,7 mld. Kč jsou rozpočtovány především v kapitole Ministerstva spravedlnosti.

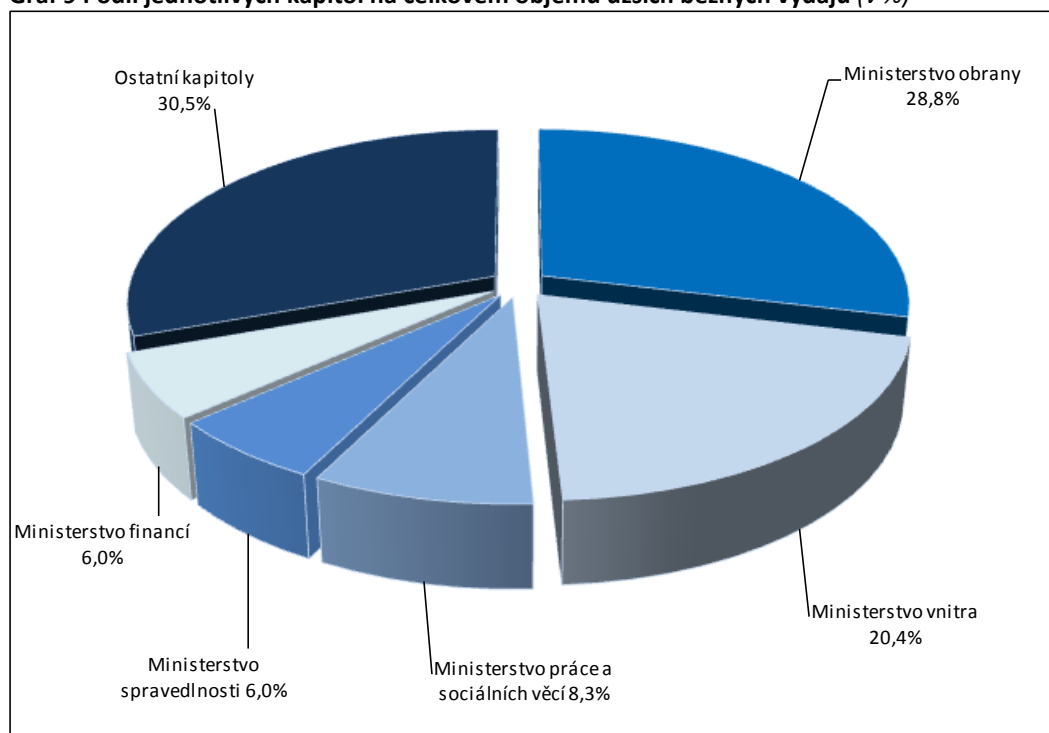
Výdaje na **nákup vody, paliv a energie** jsou rozpočtovány ve výši 5,5 mld. Kč a oproti schválenému rozpočtu na rok 2019 rostou o 7,6 %. Objemově nejvýznamnější jsou:

- elektrická energie o celkových výdajích 1,5 mld. Kč, nejvyšších hodnot dosahuje v rozpočtu ministerstev vnitra (0,4 mld. Kč) a obrany (0,3 mld. Kč);
- pohonné hmoty a maziva o celkových výdajích 1,9 mld. Kč. Nejvyšší výdaje na této položce rozpočtuje Ministerstvo obrany (0,8 mld. Kč) a Ministerstvo vnitra (0,9 mld. Kč);
- plyn o celkových výdajích 0,7 mld. Kč, nejvyšší částky zde rozpočtuje Ministerstvo vnitra (0,3 mld. Kč) a Ministerstvo spravedlnosti (0,2 mld. Kč);
- teplo o celkových výdajích 0,7 mld. Kč, přičemž nejvíce na tuto položku vydá Ministerstvo vnitra (0,3 mld. Kč);
- studená voda o celkových výdajích 0,6 mld. Kč. Nejvyšší hodnoty dosahuje tato položka v kapitole Ministerstva spravedlnosti (0,2 mld. Kč).

Ostatní neinvestiční výdaje jsou rozpočtovány v objemu 6,3 mld. Kč a vzrůstají o 8,7 % oproti schválenému rozpočtu na rok 2019. Jedná se především o nespécifikované rezervy a o ostatní neinvestiční výdaje jinde nezařazené, kde nejvyšší hodnoty dosahuje Ministerstvo obrany.

Z hlediska odpovědnosti jednotlivých správců kapitol má největší podíl na čerpání užších běžných výdajů Ministerstvo obrany, dále pak Ministerstvo vnitra, Ministerstvo práce a sociálních věcí, Ministerstvo spravedlnosti a Ministerstvo financí.

Graf 9 Podíl jednotlivých kapitol na celkovém objemu užších běžných výdajů (v %)



4.4 Výdaje na sociální transfery a státní politiku zaměstnanosti

Návrh výdajů na dlouhodobě srovnatelný soubor sociálních dávek a různých zákonem upravených sociálních příspěvků (včetně výdajů na aktivní politiku zaměstnanosti) na rok 2020 je předkládán podle aktuálního vývoje příslušných rozpočtových položek a jejich očekávané skutečnosti 2019, dále s využitím makroekonomických predikcí, zejména ve vazbě na vývoj průměrné mzdy, inflace a míry nezaměstnanosti.

Odhad sociálních výdajů a výdajů na služby zaměstnanosti ve výši 747,9 mld. Kč je téměř o 52,5 mld. Kč vyšší oproti očekávaným výdajům v roce 2019, tj. o 7,6 %. Nejvyšší meziroční přírůstek výdajů oproti očekávané

skutečnosti v roce 2019 představují výdaje na sociální dávky o 47,6 mld. Kč, což je o 7,9 % více, než je očekávaná skutečnost roku 2019. Významnou část z tohoto objemu představuje oproti očekávané skutečnosti zvýšení výdajů na dávky důchodového pojištění o 35,1 mld. Kč, dále pak výdaje na dávky státní sociální podpory a péče o děti v částce 8,7 mld. Kč. Celkové sociální výdaje a výdaje na služby zaměstnanosti představují téměř polovinu výdajů státního rozpočtu (bez prostředků EU a FM), a to 49,5 %. Strukturu výdajů podle hlavních položek ukazuje následující tabulka:

Tabulka č. 18 Struktura sociálních výdajů podle jednotlivých výdajových titulů (v mil. Kč)

	ukazatel	2015 SK	2016 SK	2017 SK	2018 SK	2019 SR	2019 očekávaná skutečnost	2020 SR	rozdíl 2020 SR- 2019SR	index v %
I.	Výdaje na sociální dávky	507 494	514 265	531 052	557 871	603 356	605 695	653 313	49 957	107,9
I.1	Důchodové pojištění	395 507	399 293	414 652	434 083	472 469	472 259	507 352	34 883	107,4
I.2	Nemocenské pojištění	24 325	26 505	28 569	34 262	36 495	39 102	40 637	4 142	103,9
I.3	Úrazové pojištění	0	0	0	0	0	0	0	0	
I.4	Státní sociální podpora a péčovská péče	38 253	38 427	37 885	40 142	42 905	40 750	49 406	6 501	121,2
I.5	Podpory v nezaměstnanosti	8 303	8 254	7 854	7 543	7 300	7 950	7 600	300	95,6
I.6	Dávky pomoci ve hmotné nouzi	10 592	9 347	7 500	5 426	6 629	4 900	5 551	-1 078	113,3
I.7	Dávky pro zdravotně postižené	1 976	2 045	1 997	2 666	3 000	2 900	3 100	100	106,9
I.8	Příspěvek na péči v sociálních službách	21 213	23 104	25 174	26 068	26 600	29 400	31 300	4 700	106,5
I.9	Zvláštní dávky ozbrojených sborů	7 323	7 288	7 420	7 680	7 956	8 432	8 365	409	99,2
I.10	Ostatní dávky povahy sociálního zabezpečení	2	2	1	1	2	2	2	0	100,0
II.	Ostatní sociální peněžní transfery osobám **)	735	637	580	535	544	495	526	-18	106,3
III.	Náhrady mezd - ochrana zaměstnanců	229	250	167	257	400	360	300	-100	83,3
I. až III.	Mandatorní peněžní transfery fyz. osobám celkem	508 458	515 152	531 799	558 663	604 300	606 550	654 139	49 839	107,8
IV.	Příspěvek na penzijní připojištění	6 817	6 807	6 878	6 995	7 100	7 200	7 400	300	102,8
V.	Platba do veřejného zdravotního pojištění	60 944	62 254	65 254	68 359	73 320	71 647	76 850	3 530	107,3
VI.	Sociální dotace a příspěvky zaměstnavatelům	4 962	5 508	6 229	7 249	7 855	8 448	8 006	151	94,8
VI.1	Podpora zaměstnávání zdravotně postižených osob	4 320	4 952	5 676	6 755	7 005	8 000	7 505	500	93,8
VI.2	Příspěvky na sociální důsledky restrukturalizace	642	556	553	494	850	448	501	-349	111,8
I. až VI.	Mandatorní sociální výdaje celkem	581 181	589 721	610 160	641 266	692 575	693 845	746 395	53 820	107,6
VII.	Aktivní politika zaměstnanosti (služby) *)	2 095	2 028	2 289	1 775	300	1 526	1 512	1 212	99,1
I. až VII.	Sociální výdaje a služby zaměstnanosti celkem	583 276	591 749	612 449	643 041	692 875	695 371	747 907	55 032	107,6

Pozn.

*) nezahrnuje prostředky z EU a FM

**) odškodnění a náhrady obyvatelstvu evidované na POL 5811

MPSV, MV, MS VPS: pododdíl 419*

MO: pododdíl: 516* a 519*

Vývoj sociálních výdajů je ovlivněn jak autonomním vývojem, tak schválenými systémovými změnami sociální legislativy v uplynulém období a legislativními změnami, které nabývají účinnosti v průběhu roku 2019 a k 1. lednu 2020. Jedná se o tyto následující legislativní změny:

- novela zákona č. 155/1995 Sb., o důchodovém pojištění;
- novela zákona č. 108/2006 Sb., o sociálních službách;
- novela zákona č. 117/1995 Sb., o státní sociální podpoře.

Z výdajů na sociální dávky tvoří již tradičně nejvyšší položku **výdaje na důchody**, a to 507,4 mld. Kč, což je 77,6 % z výdajů na sociální dávky. Oproti schválenému rozpočtu roku 2019 se navrhuje zvýšit výdaje na důchody o 34,9 mld. Kč. V tomto nárůstu jsou zohledněny jak výdaje na valorizaci důchodů, tak i prostředky na nárůst počtu důchodců i jejich obměnu v tom smyslu, že do systému vstupují důchodci s vyššími důchody a naopak ho opouštějí důchodci s nižšími důchody. Valorizace od 1. ledna 2020 předpokládá zvýšení průměrného starobního důchodu o 900 Kč, tj. o 6,7 %. Za všechny kapitoly státního rozpočtu, které vyplácejí důchody, si vyžádá částku 33,3 mld. Kč, průměrný starobní důchod by měl po 1. lednu 2020 činit 14 326 Kč. V absolutní částce jsou zapracovány i výdaje, které vyplývají ze schválené novely zákona č. 155/1995 Sb., o důchodovém pojištění.

Podle zákona o důchodovém pojištění se **důchody** zvyšují v pravidelném termínu každoročně od ledna. Valorizace se určuje podle údajů Českého statistického úřadu. U průměrného starobního důchodu zvýšení činí částku odpovídající 100 % růstu indexu spotřebitelských cen nebo indexu životních nákladů důchodců (použije se vyšší z indexů) a dále též částku odpovídající jedné polovině růstu reálných mezd. K takto vypočtené částce se přičte do procentní výměry jednotná částka v takové výši, aby zvýšení u průměrného starobního důchodu činilo 900 Kč. Jednotná částka činí 151 Kč.

Další významnou položkou v sociálních výdajích jsou **dávky nemocenského pojištění** v částce 40,6 mld. Kč. Oproti rozpočtu roku 2019 se výdaje na tyto dávky zvyšují o 4,1 mld. Kč., tj. o 11,1 %. Zvyšování výdajů souvisí s růstem mezd, od kterých je jejich výše odvozena, a vývojem nemocnosti. V celkových výdajích se projevují opatření přijatá v uplynulém období, tj. vyšší náhradové plnění při dlouhodobé nemoci a schválení zcela nových dávek, jako je otcovská poporodní péče a dlouhodobé ošetřovné.

V souvislosti s vývojem nemocenských dávek je nutné zmínit zrušení karenční doby s účinností od 1. 7. 2019, tzn., že první tři pracovní dny jsou propláceny, za tyto dny je poskytována náhrada mzdy v době nemoci, kte-

rou platí zaměstnavatelé (platí za pracovní dny do 14. dne nemoci). Od 15. dne nemoci je vypláceno nemocenské za kalendářní dny.

Státní politika zaměstnanosti v sobě zahrnuje výdaje **na pasivní politiku zaměstnanosti**, což jsou podpory v nezaměstnanosti, a výdaje **na aktivní politiku zaměstnanosti**.

Výdaje **na podpory v nezaměstnanosti** jsou zapracovány v částce 7,6 mld. Kč. Tato částka je dostatečná vzhledem ke stabilizaci míry nezaměstnanosti, která souvisí s ekonomickým vývojem.

Výdaje **na aktivní politiku zaměstnanosti (bez prostředků EU a FM)** jsou schváleny ve výši 1,5 mld. Kč, v této částce jsou zahrnuty prostředky, např. na rekvalifikace, na veřejně prospěšné práce, na společensky účelná pracovní místa, na podporu zaměstnanosti zdravotně postižených občanů, na investiční pobídky a na cílené programy k řešení zaměstnanosti.

Mezi **nepojistné sociální dávkové systémy** patří **dávky státní sociální podpory a dávky pěstounské péče, dávky pomoci v hmotné nouzi a dávky pro zdravotně postižené občany a též příspěvek na péči, který je vyplácen podle zákona o sociálních službách**. Výplatu všech těchto dávek zajišťuje Úřad práce České republiky a jeho organizační složky.

Na **dávky státní sociální podpory a pěstounské péče** je vyčleněna v roce 2020 celková částka ve výši 49,4 mld. Kč, což je o 8,7 mld. Kč více, než je očekávaná skutečnost roku 2019. Navrhované zvýšení výdajů u dávek státní sociální podpory a pěstounské péče z očekávaných 40,8 mld. Kč v roce 2019 na 49,4 mld. Kč v roce 2020, tj. o 21,2 % je dáno projednávanou novelou zákona č. 117/1995 Sb., o státní sociální podpoře, kterou by mělo dojít ke zvýšení celkové výše rodičovského příspěvku z 220 tis. Kč na 300 tis. Kč pro rodiče, kteří budou k 1. lednu 2020 aktivně pobírat rodičovský příspěvek. Toto zvýšení si vyžádá v roce 2020 částku 8,6 mld. Kč. Novelu předmětného zákona projednává v současné době Poslanecká sněmovna Parlamentu. Součástí výdajů na pěstounskou péči jsou i výdaje na povinné pojistné placené zaměstnavatelem pro zajištění výplat odměn pěstounů.

Na **dávky pomoci v hmotné nouzi** je vyčleněna částka 5,6 mld. Kč, což by mělo být dostačující vzhledem k tomu, že nárok na dávky má méně osob, popř. je jejich úroveň nižší. Oproti schválenému střednědobému výhledu byly výdaje sníženy o 1,0 mld. Kč, což souvisí s vysokou úrovní zaměstnanosti, růstem jak minimální mzdy, tak i růstem mezd a platů obecně.

Ve **výdajích na příspěvek na péči** je zohledněna novela zákona č. 108/2006 Sb., o sociálních službách, kterou bylo v roce 2019 realizováno zvýšení příspěvku na péči o

6 tis. Kč ve IV. stupni na 19 200 Kč měsíčně a o 4 tis. Kč ve III. stupni postižení pro osoby i do 18 let na částku 13 900 Kč měsíčně a nad 18 let na částku 12 800 Kč měsíčně pro osoby, které nevyužívají pobytové služby. Celoroční dopad tohoto opatření je 4,7 mld. Kč. Na příspěvek na péči by mělo být vynaloženo v roce 2020 celkem 31,3 mld. Kč. Nárůst výdajů o 4,7 mld. Kč meziročně je způsoben též zvyšujícím se počtem příjemců dávky a změnou ve struktuře, tzn. přiznáváním vyššího stupně závislosti.

Výdaje na **dávky pro zdravotně postižené občany** se navrhuji v částce 3,1 mld. Kč, což by mělo pokrýt zákoné nároky zdravotně postižených, které vyplývají ze zákona č. 329/2011 Sb., o poskytování dávek osobám se zdravotním postižením.

Výdaje na zvláštní dávky pro ozbrojené složky jsou navrhovány pro rok 2020 ve výši skoro 8,4 mld. Kč, což je o 0,4 mld. Kč více, než je rozpočet roku 2019 a návrh je v souladu s očekávanou skutečností roku 2019.

Výdaje na platbu pojistného na veřejné zdravotní pojištění ze státního rozpočtu za osoby, za které je plátcem stát jsou rozpočtovány ve výši 76,8 mld. Kč, kdy se do výdajů promítne zvýšení měsíčního vyměřovacího základu ze 7 540 Kč na 7 903 Kč od 1. ledna 2020, tj. meziroční navýšení o 3,5 mld. Kč. Platba za osobu a měsíc dosáhne 1 067 Kč. Částka v roce 2019 činila 1 018 Kč, tzn. zvýšení o 49 Kč.

Součástí výdajů státního rozpočtu jsou i **výdaje na dotace na sociální služby**, kterými stát přispívá na provoz zařízení sociálních služeb. Jedná se o nenárokový výdaj, který byl poprvé v této podobě poskytnut v roce 2007 v souvislosti s účinností nového zákona o sociálních službách k 1. lednu 2007. Pro rok 2020 je navrhována na dotace na sociální služby částka ve výši 17,8 mld. Kč. Od roku 2007 dochází k postupnému navýšování dotace ze 7,1 mld. Kč v roce 2007 na 17,8 mld. Kč pro rok 2020, což je úroveň 2,5 krát vyšší, než v roce 2007.

4.5 Výdaje na platy zaměstnanců a ostatní platby za provedenou práci

Výdaje na platy a ostatní platby za provedenou práci rozpočtované v organizačních složkách státu tvoří významnou součást veřejné spotřeby. Spolu s náklady na platy a ostatními osobními náklady příspěvkových organizací jsou pro rok 2020 rozpočtovány v objemu 227,44 mld. Kč. Proti schválenému rozpočtu 2019 dochází k jejich zvýšení o 17,64 mld. Kč.

V rozpočtovaných částkách jsou zahrnuty výdaje na platy a ostatní platby za provedenou práci těch organizačních složek státu a příspěvkových organizací, ve kterých jsou počty míst a výdělková úroveň regulovány vládou. Nejsem v ní tedy zahrnuty výdaje na platy zaměstnanců vysokých, církevních a soukromých škol, veřejných vý-

zkumných institucí a zdravotnických zařízení, jejichž financování je napojeno na síť zdravotních pojišťoven, ani výdaje organizací, které své zaměstnance odměňují podle platových předpisů platných pro zaměstnavatele v podnikatelské sféře.

V důsledku všech vlivů, které jsou popsány níže, se celkové výdaje na platy a ostatní platby za provedenou práci (vč. nákladů na platy a ostatní osobní náklady příspěvkových organizací) zvyšují oproti schválenému rozpočtu na rok 2019 o 8,4 %, celkový počet míst se zvyšuje o 1,2 % a celkový průměrný plat (bez zahrnutí finančně nepokrytých míst) se zvyšuje o 6,6 %.

Tabulka č. 19 Vývoj objemu prostředků na platy a ostatní platby za provedenou práci, počtu míst a průměrných platů v OSS a PO v letech 2015 – 2020

OSS a PO celkem	2015 SR	2016 SR	2017 SR	2018 SR	2019 SR	2020 SR	rozdíl 2020-2019	index v %
Prostředky na platy a ostatní platby za provedenou práci celkem (mil. Kč)	139 059	149 055	162 004	186 430	209 796	227 437	17 641	108,4
Počet míst celkem	423 962	437 291	444 928	453 431	469 737	475 369	5 632	101,2
Průměrný plat celkem (Kč)	25 880	26 979	28 862	32 693	35 906	38 285	2 379	106,6

* průměrný plat v r. 2019 a 2020 bez zahrnutí míst bez finančního krytí.

Tabulka č. 20 Prostředky na platy a ostatní platby za provedenou práci v OSS a PO

organizační členění	objemy na platy a OPPP v Kč		rozdíl 2020 - 2019	index 2020/2019 v %
	2019 SR	2020 SR		
Organizační složky státu	105 551 774 766	110 721 115 933	5 169 341 167	4,9
Platy dle ZP mimo služební místa	19 376 560 416	20 680 198 250	1 303 637 834	6,7
Platy příslušníků a vojáků	46 269 295 801	48 563 717 447	2 294 421 646	5,0
Platy na služebních místech dle ZSS	29 749 741 838	30 647 677 945	897 936 107	3,0
Platy státních zástupců a odvozených	1 854 844 800	2 040 959 900	186 115 100	10,0
Ostatní platby za provedenou práci	8 301 331 911	8 788 562 391	487 230 480	5,9
z toho: Platy soudců a ústavních činitelů (5022)	5 321 234 840	5 836 213 345	514 978 505	9,7
Příspěvkové organizace	104 244 086 607	116 715 904 265	12 471 817 658	12,0
Platy dle ZP mimo služební místa	102 641 546 134	114 913 073 551	12 271 527 417	12,0
Platy na služebních místech dle ZSS	364 851 772	407 924 536	43 072 764	11,8
Ostatní osobní náklady	1 237 688 701	1 394 906 178	157 217 477	12,7
OSS a PO celkem	209 795 861 373	227 437 020 198	17 641 158 825	8,4

ZP - Zákon č. 262/2006 Sb., zákoník práce; ZSS - Zákon č. 234/2014 Sb., o státní službě

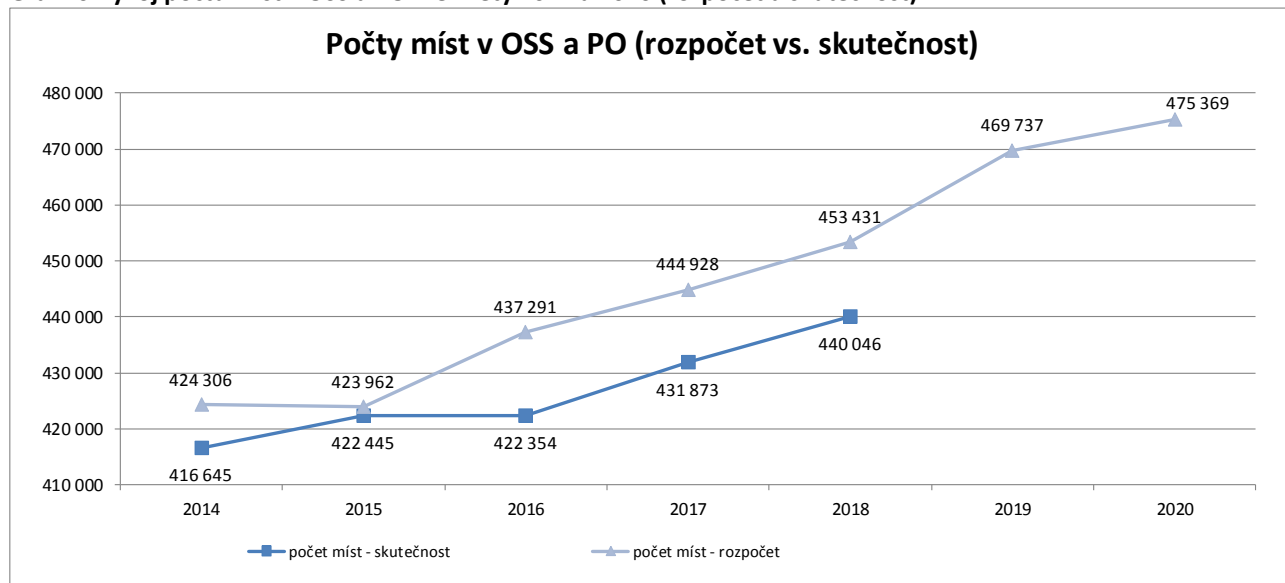
Tabulka č. 21 Počty míst zaměstnanců, příslušníků, vojáků, státních zástupců a odvozených v OSS a PO

organizační členění	počty míst*		rozdíl 2020 - 2019	index 2020/2019 v %
	2019 SR	2020 SR		
Organizační složky státu	207 946	207 665	-281	-0,1
Zaměstnanci dle ZP mimo služební místa	49 386	49 226	-160	-0,3
Příslušníci a vojáci	90 131	92 197	2 066	2,3
Zaměstnanci na služebních místech dle ZSS	67 029	64 842	-2 187	-3,3
Státní zástupci a odvození	1 400	1 400	0	0,0
Příspěvkové organizace	261 791	267 704	5 913	2,3
Zaměstnanci dle ZP mimo služební místa	261 065	266 965	5 900	2,3
Zaměstnanci na služebních místech dle ZSS	726	739	13	1,8
OSS a PO celkem	469 737	475 369	5 632	1,2

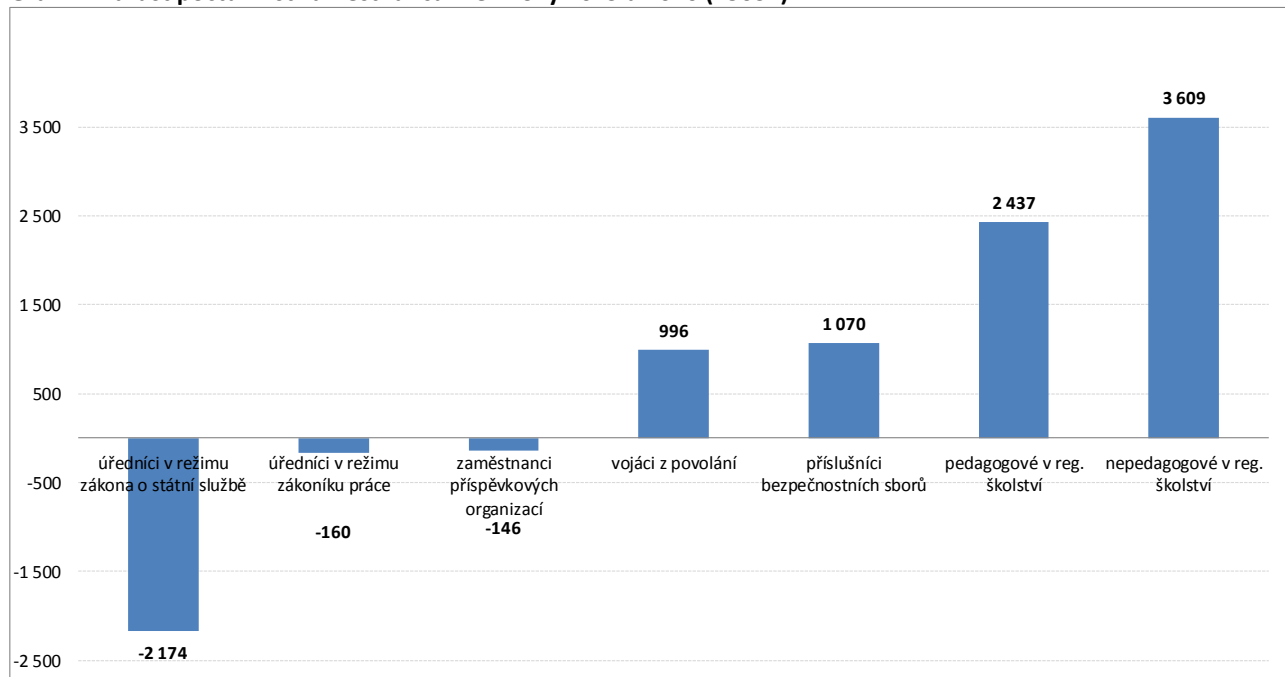
ZP - Zákon č. 262/2006 Sb., zákoník práce; ZSS - Zákon č. 234/2014 Sb., o státní službě

* přepočtené počty míst na úvazky v celoročním vyjádření. Údaje jsou zaokrouhleny na 2 desetinná místa a zobrazeny jako čísla celá

Graf 10 Vývoj počtu míst v OSS a PO mezi léty 2014 a 2020 (rozpočet a skutečnost)



Graf 11 Nárůst počtu míst zaměstnanců mezi roky 2019 a 2020 (+5632)



Objemy prostředků na platy, ostatní platby za provedenou práci a celkové počty míst v jednotlivých kapitolách

a dalším členění jsou dále rozepsány v tabulkové části dokumentace (Tabulková část, tabulky č. 10 - 17).

4.5.1 Vlivy zapracované do návrhu státního rozpočtu na rok 2020

Rozpočet v oblasti výdajů na platy, ostatní platby za provedenou práci a počty míst na rok 2020 vychází z parametrů střednědobého výhledu na rok 2020, který byl schválen usnesením vlády č. 588/2018. Výhled v sobě obsahoval zejména následující výrazné vlivy v platové a personální oblasti. V kapitole Ministerstvo školství, mládeže a tělovýchovy bylo zapracováno navýšení prostředků na platy o 1 mld. Kč a 2 800 přepočtených míst pedagogů v souvislosti s reformou financování

školství zabezpečující dělení hodin (PHmax), resp. dělení tříd (tím došlo k zajištění časově rozděleného vlivu na požadovanou úroveň v rozsahu 1,5 mld. Kč a 4 200 míst pedagogů v roce 2020), dále o 0,3 mld. Kč a 800 míst pedagogů na zabezpečení rozšíření doby provozu mateřských škol včetně překryvu pedagogů ve třídě až o 2,5 hodiny a o 0,74 mld. Kč a 3 154 míst nepedagogických pracovníků v regionálním školství na zajištění realizace reformy v této oblasti. V kapitole Ministerstvo

obranu bylo zpracováno navýšení o 1 000 míst vojáků z povolání a 115 míst obslužného aparátu včetně navýšení prostředků na platy o 0,5 mld. Kč v rámci Koncepce výstavby Armády ČR. Dále bylo zpracováno například dokrytí prostředků na platy na zabezpečení navýšení platů pro zaměstnance Úřadu práce a České správy sociálního zabezpečení (nizkopříjmové skupiny), snížení prostředků na příplatky za službu v zahraničí v souvislosti s novými misemi (UV 221/2018) podle požadavku kapitoly Ministerstvo obrany či snížení o 145 míst a 0,06 mld. Kč u Českého statistického úřadu v souvislosti s projektem Sčítání lidu, domů a bytů 2021 (s tím, že konkrétní potřeba na rok 2020 bude řešena při přípravě návrhu státního rozpočtu na rok 2020).

Parametry střednědobého výhledu schváleného v roce 2018 byly v průběhu rozpočtových prací dále upraveny o zapracování rozpočtových opatření s charakterem trvalých vlivů z roku 2019, vlivů plynoucích ze schválených usnesení vlády, přesunů dle resortních priorit, rozhodnutí ministryně financí a promítnutí vládních priorit. Výraznější vlivy byly schváleny v rámci projednání materiálu „Příprava státního rozpočtu České republiky na rok 2020 a střednědobého výhledu na léta 2021 a 2022“ na jednání vlády dne 24. 6. 2019 prostřednictvím usnesení vlády č. 447/2019, další vlivy a úpravy pak projednány na jednání vlády dne 16. 9. 2019 a schváleny prostřednictvím usnesení vlády č. 652/2019.

Navržený rozpočtovaný objem prostředků na platy a ostatní platby za provedenou práci na rok 2020 představuje oproti parametrům schváleného rozpočtu na rok 2019 nárůst o 17,64 mld. Kč. V počtu míst (úvazky přepočtené na celoročně) dochází oproti limitu schváleného rozpočtu na rok 2019 k navýšení o 5 632 míst, přičemž v organizačních složkách státu dochází meziročně ke snížení o 281 míst a v příspěvkových organizacích (zejména v regionálním školství) dochází k meziročnímu nárůstu o 5 913 míst, naproti tomu dochází ke snížení míst zejména u úředníků v režimu státní služby a zákoníku práce. Uvedená meziroční navýšení jsou mimo oblast čerpání prostředků z rozpočtu Evropské unie a finančních mechanismů tvořena zejména následujícími vlivy:

- Dopad ve výši 8,17 mld. Kč v důsledku navýšení objemu prostředků na platy pedagogických pracovníků v regionálním školství o 10 %. Společně s vlivem zapracovaným do střednědobého výhledu na rok 2021 bude zabezpečeno, že se průměrný rozpočtovaný plat učitele v regionálním školství na konci volebního období v roce 2021 dostane minimálně na 150 procent rozpočtované výše pro rok 2017, tedy v souladu s cílem stanoveným v Programovém prohlášení vlády, tj. na úroveň min. 45 tis. Kč.
- Dopad ve výši 0,68 mld. Kč v důsledku přijetí rozhodnutí o zrušení stupnice platových tarifů uvedené v Příloze č. 1 k Nařízení vlády 341/2017 o platových poměrech zaměstnanců ve veřejných službách a správě, ve znění aktuálních předpisů. Toto opatření příznivě dopadne zejména na nepedagogické pracovníky v regionálním školství (finanční dopad 0,51 mld. Kč) či zaměstnance v příspěvkových organizacích (výrazně např. v Ministerstvu kultury). Zaměstnanci, na které se v současnosti stupnice vztahuje, si přesunem do jiné stupnice polepší o cca 3,5 %.
- Dopad ve výši 5,01 mld. Kč v důsledku navýšení objemu prostředků na platy všech skupin zaměstnanců s výjimkou pedagogických pracovníků v regionálním školství o rovnou nominální částku 1 500 Kč na každé rozpočtované místo. Toto opatření příznivěji dopadá na nizkopříjmové skupiny zaměstnanců.
- Nepedagogičtí pracovníci v regionálním školství si aplikací výše uvedených opatření (tj. zrušením, resp. sloučením stupnice platových tarifů a přidáním o 1 500 Kč na rozpočtovaná místa) polepší meziročně o cca 10 %. Společně s vlivem zapracovaným do střednědobého výhledu na rok 2021 bude zabezpečeno, že se průměrný rozpočtovaný plat nepedagogických pracovníků v regionálním školství na konci volebního období v roce 2021 dostane na 150 procent rozpočtované výše pro rok 2017, tedy v souladu s cílem stanoveným v Programovém prohlášení vlády.
- Dopad ve výši 0,87 mld. Kč v důsledku vrácení prostředků na platy k místům, která v parametrech státního rozpočtu na rok 2019, resp. střednědobého výhledu na rok 2020, byla obsazena bez finančního krytí, a to s výjimkou příslušníků bezpečnostních sborů a vojáků z povolání. Původem vzniku míst bez finančního krytí v rozpočtových limitech bylo rozhodnutí z roku 2018 o aplikování redukce počtu míst nad 5% míru neobsazenosti a redukce objemu prostředků na platy nad 3% míru neobsazenosti, čímž se místa v tomto rozmezí stala finančně nepokrytá. Nutno dodat, že Ministerstvo financí se zavázalo tato místa v průběhu roku 2019 finančně pokrýt v případě, že míra neobsazenosti dostane na přijatelnou úroveň. K tomuto účelu byla ve Všeobecné pokladní správě vytvořena položka „Prostředky na pokrytí dopadu zvýšené obsazenosti funkčních míst“. Pro možnost realizace nového opatření aplikovaného do návrhu na rok 2020 (krácení počtu míst a objemu prostředků na platy stanovené vládou dle specifik jednotlivých kapitol) však muselo u většiny skupin zaměstnanců dojít k vyrovnání počtu míst a finančního krytí způsobem, aby rozpočtová stabilita jednotlivých rozpočtových kapitol nebyla narušena.

Současně z důvodu, že redukce počtu míst a objemu prostředků na platy se netýká příslušníků bezpečnostních sborů a vojáků z povolání, zůstala některá místa v jejich limitech nepokrytá a bude aplikován shodný přístup jako v roce 2019 (dokrývání prostředků na platy z položky k tomu určené v návaznosti na vyhodnocení dat o neobsazenosti). Nepokrytých míst se v limitu na rok 2020 vyskytuje celkem 2 486.

- Dokrytí 6% navýšení objemu prostředků na platy, navýšení o 500 Kč na zaměstnance a úpravy v souvislosti s aktualizací výpočtu platů ústavních činitelů u rozpočtových kapitol, které podléhají ve smyslu § 8 zákona č. 218/2000 Sb., o rozpočtových pravidlech, odlišnému režimu přípravy státního rozpočtu (Kancelář prezidenta republiky, Poslanecká sněmovna Parlamentu, Senát Parlamentu, Ústavní soud, Úřad Národní rozpočtové rady, Nejvyšší kontrolní úřad a Kancelář Veřejného ochránce práv). Z důvodu odlišného způsobu sestavování rozpočtů těchto kapitol nebylo možno navýšení zapracovat do střednědobého výhledu na roky 2020 a 2021. V případě kapitoly Úřad Národní rozpočtové rady došlo rovněž k navýšení prostředků na dohody o pracích uzavíraných mimo pracovní poměr na zajištění odborníků v oblasti makroekonomických a fiskálních analýz. V návrhu jsou plně promítnuta usnesení rozpočtového výboru Poslanecké sněmovny Parla-

tu České republiky č. 254, 255, 256, 257, 258, 259 a 266.

- V návrhu je vyjma parlamentních kapitol (u kterých bude realizováno pozměňovacím návrhem společně s dalšími úpravami platů) promítnuta aktualizace propočtů v oblasti prostředků na platy ústavních činitelů (a odvozených), soudců a státních zástupců, a to v návaznosti na vyhlášení údaje Českého statistického úřadu ohledně úrovně průměrné nominální měsíční mzdy fyzických osob (přepočtené počty) v nepodnikatelské sféře dosažené za rok 2018 ze dne 3. 9. 2019 (ve výši 33 624 Kč), který je nutný pro stanovení platových základů na rok 2020. Platová základna soudců, státních zástupců i ostatních ústavních činitelů meziročně roste o cca 10,3 % a objem prostředků na platy soudců, státních zástupců a ostatních ústavních činitelů roste meziročně o 0,70 mld. Kč, tj. o cca 10 %.
- Záporně se v parametrech platové a personální oblasti projevuje opatření redukce počtu míst nad stanovená pásma.
Krácení se nevztahovalo a vztahovat nebude na příslušníky bezpečnostních sborů, vojáky z povolání, zaměstnance v regionálním školství a zaměstnance v tzv. parlamentních kapitolách.
Uvedené opatření představuje celkem v platech úsporu ve výši 1,17 mld. Kč a konečnou redukci počtu míst o 2 970 míst. Tabulka č. 22 níže demonstruje dopady do jednotlivých rozpočtových kapitol.

Tabulka č. 22 Redukce prostředků na platy a počty míst v návrhu rozpočtu 2020

kapitola	schváleno vládou v září - UV 652/2019	
	prostředky na platy v Kč	počet míst
Kancelář prezidenta republiky	0	0
Poslanecká sněmovna Parlamentu	0	0
Senát Parlamentu	0	0
Úřad vlády České republiky	-17 069 589	-16
Ministerstvo zahraničních věcí	-26 671 092	0
Ministerstvo obrany	-73 122 739	-80
Národní bezpečnostní úřad	-4 102 886	-6
Kancelář veřejného ochránce práv	0	0
Ministerstvo financí	-260 209 170	-708
Ministerstvo práce a sociálních věcí	-224 538 466	-557
Ministerstvo vnitra	-112 660 427	-325
Ministerstvo životního prostředí	-35 615 311	-161
Ministerstvo pro místní rozvoj	-15 611 199	-48
Grantová agentura České republiky	-805 705	0
Ministerstvo průmyslu a obchodu	-38 693 156	-62
Ministerstvo dopravy	-18 878 742	-62
Český telekomunikační úřad	-7 384 513	-31
Ministerstvo zemědělství	-63 523 477	-99
Ministerstvo školství, mládeže a tělovýchovy	-27 547 911	-114
Ministerstvo kultury	-35 350 370	-10
Ministerstvo zdravotnictví	-29 796 501	-35
Ministerstvo spravedlnosti	-77 423 141	-383
Úřad pro ochranu osobních údajů	27 761	0
Úřad průmyslového vlastnictví	-2 646 534	-11
Český statistický úřad	-15 407 034	-67
Český úřad zeměměřický a katastrální	-50 307 586	-155
Český báňský úřad	-2 677 146	-4
Energetický regulační úřad	-4 198 590	0
Úřad pro ochranu hospodářské soutěže	-3 321 884	-6
Ústav pro studium totalitních režimů	-2 644 552	-13
Ústavní soud	0	0
Úřad národní rozpočtové rady	0	0
Akademie věd České republiky	-1 280 410	-2
Národní sportovní agentura	0	0
Úřad pro dohled nad hospodařením politických stran a politických hnutí	-34 914	0
Rada pro rozhlasové a televizní vysílání	-525 763	-2
Úřad pro přístup k dopravní infrastruktuře	-355 705	-1
Správa státních hmotných rezerv	-4 602 765	-11
Státní úřad pro jadernou bezpečnost	-3 560 500	0
Generální inspekce bezpečnostních sborů	-257 303	-2
Technologická agentura České republiky	-1 467 698	0
Národní úřad pro kybernetickou a informační bezpečnost	-3 176 182	0
Nejvyšší kontrolní úřad	0	0
Celkem	-1 165 441 200	-2 970

- Podobu rozpočtových parametrů dále ovlivňují konkrétní vlivy v jednotlivých rozpočtových kapitolách, kterými proti střednědobému výhledu jsou zejména:

- V kapitole **Ministerstvo školství, mládeže a tělovýchovy** jsou nejvýznamnější vlivy realizovány v oblasti regionálního školství, kde dochází k navýšení prostředků na platy o 1,26 mld. Kč a 2 459 míst pedagogických pracovníků a 455 míst nepedagogických pracovníků ve vazbě na růst počtu výkonů (počtu dětí), dále k přesunu prostředků ve výši 0,3 mld. Kč z oblasti platů do ostatních neinvestičních výdajů kapitoly na dofinancování opatření v soukromém školství (vč. snížení 689 míst v regionálním školství), přesunu prostředků z oblasti platů do oblasti ostatních osobních nákladů podle aktuální potřeby (vč. snížení 388 míst v regionálním školství) a rovněž ke snížení prostředků na platy o 0,29 mld. Kč vč. 940 míst asistentů pedagogů v oblasti společného vzdělávání (inkluze) a 0,59 mld. Kč a 1 602 míst pedagogů ve vazbě na reformu financování školství z důvodu optimalizace provedené kapitolou v obou oblastech v návaznosti na aktuální predikce.

Mimo oblast regionálního školství stojí za zmínku snížení prostředků na platy a ostatní osobní výdaje v ústředním orgánu a příspěvkových organizacích ve výši cca 10,3 mil. Kč i počtu míst (19,33 v přepočtu) v souvislosti s první fází přesunu agendy (včetně příspěvkové organizace Antidopingový výbor) na nově vzniklou rozpočtovou kapitolu Národní sportovní agentura. Další fáze jsou zahrnuty v parametrech střednědobého výhledu na roky 2021 a 2022.

- V kapitole **Ministerstvo obrany** dochází (vyjma navýšení o 1 000 míst vojáků z povolání a 115 míst obslužného aparátu včetně navýšení prostředků na platy o 0,5 mld. Kč, které již vychází ze střednědobého výhledu) k navýšení objemu prostředků na ostatní platby za provedenou práci o 67 mil. Kč pro aktivní zálohy v souladu s Konceptí výstavby Armády ČR.
- V kapitole **Ministerstvo vnitra** dochází k promítnutí navýšení o 1 000 míst příslušníků Policie ČR (s pouze částečným navýšením prostředků o 114 mil. Kč z důvodu stále signifikantní míry neobsazenosti – v případě zlepšení obsazenosti bude dokryto v průběhu roku 2020 z položky VPS k tomu určené), 150 míst příslušníků Hasičského záchranného sboru ČR (včetně finančního krytí ve výši 85 mil. Kč – fáze I.), dalších 150 míst příslušníků Hasičského záchranného sboru ČR (bez finančního krytí – fáze II. – bude případně pokryto podle obsazenosti v průběhu ro-

ku 2020 z položky VPS k tomu určené) a 100 míst civilních zaměstnanců Policie ČR (včetně finančního krytí) v souvislosti s realizací usnesení vlády č. 636/2018, resp. č. 856/2018. Dále dochází k prodloužení trvání 11 míst a k posílení o nových 86 míst na dobu určitou do 31. 12. 2021 v odboru Azylové a migrační politiky včetně prostředků na platy ve výši 46 mil. Kč v rámci zajištění usnesení vlády č. 384/2019 (zaměstnanecké karty Ukrajina),

- V kapitole **Ministerstvo financí** dochází ke snížení o 230 míst příslušníků Celní správy ČR z důvodu predikce výrazné neobsazenosti míst a dále k přesunu prostředků na platy ministryně financí do kapitoly Úřad vlády (aktuálně místopředsedkyně vlády).
- V kapitole **Ministerstvo spravedlnosti** dochází k navýšení o 7 míst vč. prostředků na platy přesunem z rozpočtové kapitoly Úřad vlády (přesun agendy boje s korupcí viz usnesení vlády č. 818/2018), dále k navýšení prostředků na odměny pro odsouzené osoby v návaznosti na novelizaci nařízení vlády č. 361/2017 Sb. (nové odměna navázána na minimální mzdu), či zvýšení objemu prostředků na platy v ústředním orgánu z důvodu realizace systémového opatření s trvalou účinností (společně s tím bude v roce 2020 v nárocích z nespotřebovaných výdajů v oblasti platů ukončen objem prostředků ve výši 30 mil. Kč).
- V kapitole **Úřad vlády** dochází k přesunu 7 míst vč. prostředků na platy do rozpočtové kapitoly Ministerstvo spravedlnosti (přesun agendy boje s korupcí viz usnesení vlády č. 818/2018), přesunu 1 místa vč. prostředků na platy do rozpočtové kapitoly Ministerstvo zahraničních věcí (diplomat pro vědu a výzkum v Izraeli), přesunu 13 míst v kmenové části a dalších 107 míst v oblasti realizace projektů EU (OP VVV, OP Z, EHP/Norsko 3) vč. prostředků na platy a ostatní platby za provedenou práci do rozpočtové kapitoly Ministerstvo místní rozvoj (přesun Agentury sociálního začleňování viz usnesení vlády č. 552/2019) a vypořádání prostředků na platy ústavních činitelů v souvislosti se změnami v čelním vedení vlády (příjem prostředků z Ministerstva průmyslu a obchodu a Ministerstva financí – nově místopředsedové vlády, přesun prostředků směrem k Ministerstvu životního prostředí).
- V kapitole **Ministerstvo zemědělství** dochází k přesunu 4 míst vč. prostředků na platy do rozpočtové kapitoly Ministerstvo zahraničních věcí (prodloužení působení pozic agrárních diplomatů na zastupitelských úradech).

- V kapitole **Ministerstvo životního prostředí** dochází navýšení prostředků na plat ministra přesunem z kapitoly Úřad vlády (změna místopředsedy vlády).
- V kapitole **Národní úřad pro kybernetickou a informační bezpečnost** dochází k navýšení limitu počtu o 10 míst včetně finančního krytí na zajištění pokračujícího rozvoje úřadu.
- V kapitole **Ministerstvo pro místní rozvoj** dochází navýšení 13 míst v kmenové části a dalších 107 míst v oblasti realizace projektů EU (OP VVV, OP Z, EHP/Norsko 3) vč. prostředků na platy a ostatní platby za provedenou práci převodem z rozpočtové kapitoly Úřad vlády (přesun Agentury sociálního začleňování viz usnesení vlády č. 552/2019).
- V kapitole **Český statistický úřad** dochází k navýšení o 282 míst a prostředků na platy a ostatní platby za provedenou práci o 116,4 mil. Kč na pokračování příprav projektu Sčítání lidu, domů a bytů 2021 (pouze na rok 2020, v dalších letech bude upřesněno).
- V kapitole **Ministerstvo průmyslu a obchodu** dochází ke snížení části prostředků na platy v příspěvkových organizacích z důvodu optimalizačních kroků v organizacích CzechInvest a CzechTrade a dále k přesunu prostředků na plat ministra do kapitoly Úřad vlády (aktuálně místopředseda vlády).
- V kapitole **Ministerstvo zahraničních věcí** dochází k přesunu 4 míst vč. prostředků na platy z rozpočtové kapitoly Ministerstvo zemědělství (prodloužení působení pozic agrárních diplomatů na zastupitelských úřadech), přesunu 1 místa vč. prostředků na platy z rozpočtové kapitoly Úřad vlády (diplomat pro vědu a výzkum v Izraeli), dále navýšení o 11 míst na dobu určitou do 31. 12. 2021 včetně prostředků na platy v rámci zajištění usnesení vlády č. 384/2019 (zaměstnanecké karty Ukrajina) a navýšení o 4 místa včetně prostředků na platy v souvislosti se zřízením zastupitelského úřadu v Singapuru.
- V kapitole **Ministerstvo práce a sociálních věcí** dochází k navýšení o 7 míst na dobu určitou do 31. 12. 2021 vč. prostředků na platy ve Státním úřadu inspekce práce v rámci zajištění usnesení vlády č. 384/2019 (zaměstnanecké karty Ukrajina) a dále k mimořádnému navýšení prostředků na platy o 500 Kč na zaměstnance v centrech sociálních služeb (příspěvkové organizace Ministerstva práce a sociálních věcí) v souvislosti se změnami v pásmech zvláštních příplatků.
- A dále v kapitolách Český telekomunikační úřad (navýšení prostředků na odchodné člena rady), Úřad pro ochranu osobních údajů (navýšení o 3 místa včetně prostředků na platy na zajištění novely zákona o zpracování osobních údajů), Český úřad zeměměřický a katastrální (navýšení prostředků na zlepšení úrovně odměňování zaměstnanců Zeměměřického úřadu), Český báňský úřad (navýšení o 2 místa na zajištění úklidu vlastními silami), Energetický regulační úřad (dodatečné snížení o 25 míst), Státní úřad pro jadernou bezpečnost (navýšení 5 míst v souvislosti s přípravou dostavby nových bloků jaderné elektrárny), Generální inspekce bezpečnostních sborů (dokrytí objemu prostředků na platy o 6 % u příslušníků a o 4 % a 500 Kč na zaměstnance u civilních zaměstnanců v souladu s vývojem v ostatních bezpečnostních sborech).
- Zajištěn je vznik nové rozpočtové kapitoly **Národní sportovní agentura**, konkrétně zčásti přesunem prostředků na platy a ostatní platby za provedenou práci z rozpočtové kapitoly Ministerstvo školství, mládeže a tělovýchovy ve výši cca 10,3 mil. Kč a počtu míst (19,33 v přepočtu) v rámci první fáze přesunu agendy (včetně příspěvkové organizace Antidopingový výbor). Další fáze jsou zahrnuty v parametrech střednědobého výhledu na roky 2021 a 2022. Mimo tento přesun dochází dále k navýšení počtu o 30 míst vč. částečného rozpočtového krytí ve výši 6 mil. Kč (zbytek bude případně dokryt v návaznosti na obsazování míst) a prostředků na ostatní platby za provedenou práci ve výši cca 6 mil. Kč.

4.5.2 Spolufinancování prostředků na platy z Evropské unie a finančních mechanismů (EU/FM)

Konečnou podobu celkových rozpočtových parametrů svou měrou rovněž ovlivňuje objem prostředků na platy, ostatní platby za provedenou práci a počet míst určený na administraci a realizaci projektů v rámci programů spolufinancovaných z rozpočtu Evropské unie a finančních mechanismů (dále EU/FM). Do platové oblasti je pro rok 2020 z nadnárodních zdrojů vybilanco-

vaných zvýšenými příjmy z EU/FM zahrnuta částka ve výši 2,43 mld. Kč, což je oproti roku 2019 navýšení cca o 0,16 mld. Kč. K výdajům krytým příjmy z EU/FM je v oblasti platů a ostatních plateb za provedenou práci rozpočtována rovněž národní část prostředků na spolufinancování ze státního rozpočtu, tento podíl pro rok 2020 činí celkem 0,5 mld. Kč, z čehož cca 0,12 mld. Kč

bylo do platové oblasti s roční platností zařazeno z ostatních provozních výdajů.

Při přípravě návrhu rozpočtu na rok 2019 bylo přistoupeno k redukci počtu míst (pouze u administrace) nad 5% míru neobsazenosti a objemu prostředků na platy (u administrace i realizace) nad 3% míru neobsazenosti způsobem shodným, jakým bylo přistoupeno k agendám kmenovým. V souladu s jednotným přístupem bylo v návrhu na rok 2020 rozhodnuto o vrácení prostředků na všechna místa, která kapitolám zůstala v limitu bez finančního krytí. Po vyrovnaní finančního krytí bylo v rámci následných rozpočtových prací s ohledem na hospodárné vynakládání prostředků v platové oblasti přistoupeno k analýze finančních možností s důrazem na využitelnost rezerv kumulovaných v nárocích z nespokojených výdajů a následnému krácení rozpočtových návrhů jednotlivých kapitol způsobem, aby rozpočtový limit společně s predikcí vzniku úspor z minulých let zajistil dostatečné a plynulé čerpání prostředků na platy a ostatní platby za provedenou práci.

Je potřeba sdělit, že kapitoly nebyly nuceny snižovat příjmy a výdaje z nadnárodních zdrojů, redukováné prostředky si mohly rozpočtovat mimo platovou oblast tak, aby nedošlo k jejich neekonomickému vynaložení na nadstandardní mimotarifní složky platu (ve srovnání s parametry odměňování v kmenových agendách).

Co se týká počtu míst, pak se do limitu počtu míst nepromítá žádná meziroční změna v jednorázovém navý-

šení počtu míst v souvislosti se zabezpečením administrace a realizace projektů.

Celkem je navržen počet jednorázových míst ve výši 5 292. Jednorázové navýšení představuje místa, která jsou do limitu státního rozpočtu promítána ročně společně s rozpočtovanými prostředky z EU/FM. Jsou určena primárně na zabezpečení administrace a realizace programů/projektů po dobu programovacího období včetně započtení pravidla N+3. Mimo jednorázové navýšení mají úřady možnost ze svých personálních limitů vyčlenit část kapacity, která se po dobu administrace či realizace bude podílet na čerpání prostředků z EU/FM. Tato místa lze během či po ukončení projektů, maximálně programového období, zařadit zpět do kmenových agend. V parametrech rozpočtu na rok 2020 je napříč dotčenými úřady vyspecifikováno 351 míst kmenových zaměstnanců (167 v oblasti administrace a 184 v oblasti realizace). Třetím případem jsou kmenoví zaměstnanci úřadů, jejichž plat je plně hrazen ze státního rozpočtu a zároveň existuje možnost jejich motivaci (osobní příplatek, odměny) částečně nebo plně hradit z prostředků EU/FM. Pro rok 2020 se uvažuje se 606 fyzickými zaměstnanci, na které by se tato možnost měla vztahovat. Základní přehled v rozčlenění na jednotlivé kapitoly uvádí následující tabulka.

Tabulka č. 23 Platby a ostatní platby za provedenou práci a počty míst vč. EU a FM

kapitola	2020 SR		z toho:		rozdíly 2020 - 2019		z toho:	
	celkem vč. prostředků na platy		prostředky z rozpočtu		celkem vč. prostředků na platy		prostředky z rozpočtu	
	z rozpočtu EU a FM		EU a FM		z rozpočtu EU a FM		EU a FM	
	platby a OPPP (OON) v Kč	počet míst*	platby a OPPP (OON) v Kč	počet míst*	platby a OPPP (OON) v Kč	počet míst	platby a OPPP (OON) v Kč	počet míst
Kancelář prezidenta republiky	180 055 913	407	0	0	139 200	0	0	0
Poslanecká sněmovna Parlamentu	481 519 143	360	0	0	12 540 545	0	0	0
Senát Parlamentu	226 507 121	213	0	0	8 127 200	0	0	0
Úřad vlády České republiky	384 824 392	500	5 305 785	25	-69 620 569	-137	-37 889 167	-100
Ministerstvo zahraničních věcí	1 034 852 243	2 138	1 631 350	2	53 625 651	16	1 631 350	2
Ministerstvo obrany	18 810 769 959	35 690	6 168 743	0	1 109 104 879	1 035	1 477 472	0
Národní bezpečnostní úřad	166 149 005	262	0	0	8 057 434	-6	0	0
Kancelář veřejného ochránce práv	85 749 338	154	185 130	0	-363 300	-2	-382 095	-2
Ministerstvo financí	12 884 107 340	24 885	148 896 888	279	366 060 533	-946	-2 215 934	-8
Ministerstvo práce a sociálních věcí	9 438 796 986	23 553	687 894 050	2 065	480 157 207	-640	104 564 466	-86
Ministerstvo vnitra	36 512 861 598	70 703	63 232 993	156	1 540 648 676	1 157	10 556 445	-3
Ministerstvo životního prostředí	1 735 420 336	3 501	123 812 534	245	83 663 703	-121	2 495 940	40
Ministerstvo pro místní rozvoj	920 480 228	1 478	479 836 879	952	82 518 832	55	45 052 311	90
Grantová agentura České republiky	51 226 366	59	0	0	2 926 895	0	0	0
Ministerstvo průmyslu a obchodu	1 254 726 407	2 183	224 685 691	449	30 291 665	-48	9 561 531	14
Ministerstvo dopravy	580 028 851	961	46 894 767	37	18 338 694	-62	95 802	0
Český telekomunikační úřad	312 610 788	596	0	0	13 756 047	-31	0	0
Ministerstvo zemědělství	2 927 339 709	6 036	8 720 692	3	71 469 313	-103	-2 431 475	0
Ministerstvo školství, mládeže a tělovýchovy	111 535 864 049	255 507	449 125 165	726	12 084 486 209	5 919	8 634 320	3
Ministerstvo kultury	3 167 073 130	6 873	17 072 523	30	167 418 996	-19	-6 061 789	-9
Ministerstvo zdravotnictví	1 808 690 366	3 736	106 449 950	206	105 337 855	30	20 752 914	65
Ministerstvo spravedlnosti	17 979 384 848	25 460	27 827 633	66	1 159 821 422	-399	-10 104 825	-23
Úřad pro ochranu osobních údajů	74 288 084	112	0	0	6 865 390	3	0	0
Úřad průmyslového vlastnictví	111 629 554	212	3 734 536	0	7 045 376	-11	-113 626	0
Český statistický úřad	751 154 526	1 575	8 133 837	2	79 317 922	73	4 055 251	2
Český úřad zeměměřický a katastrální	2 059 904 346	5 040	0	0	79 263 110	-155	0	0
Český báňský úřad	108 297 564	193	0	0	1 117 878	-2	0	0
Energetický regulační úřad	179 955 356	296	0	0	8 724 006	-25	0	0
Úřad pro ochranu hospodářské soutěže	144 760 277	251	0	0	7 126 600	-6	0	0
Ústav pro studium totalitních režimů	112 277 020	266	272 800	1	4 809 828	-12	272 800	1
Ústavní soud	111 380 562	129	0	0	1 366 800	0	0	0
Úřad národní rozpočtové rady	12 555 409	12	0	0	200 000	0	0	0
Akademie věd České republiky	52 501 092	78	0	0	3 134 990	-2	0	0
Národní sportovní agentura	24 463 766	49	0	0	24 463 766	49	0	0
Úřad pro dohled nad hospodařením politických stran a politických hnutí	14 328 698	19	0	0	1 096 860	0	0	0
Rada pro rozhlasové a televizní vysílání	37 360 047	42	0	0	709 553	-2	0	0
Úřad pro přístup k dopravní infrastruktuře	14 586 482	23	0	0	2 230 823	-1	0	0
Správa státních hmotných rezerv	188 173 414	406	0	0	8 684 391	-11	0	0
Státní úřad pro jadernou bezpečnost	142 849 186	215	0	0	6 832 220	5	0	0
Generální inspekce bezpečnostních sborů	260 649 779	333	0	0	20 042 916	-2	0	0
Technologická agentura České republiky	84 549 112	147	21 503 030	48	10 794 845	14	10 480 543	14
Národní úřad pro kybernetickou a informační bezpečnost	139 545 994	221	0	0	37 767 264	18	0	0
Nejvyšší kontrolní úřad	332 771 814	495	0	0	1 057 200	0	0	0
Celkem	227 437 020 198	475 369	2 431 384 976	5 292	17 641 158 825	5 632	160 432 234	0

OPPP - Ostatní platby za provedenou práci; OON - Ostatní osobní náklady; FM - Finanční mechanismy

* přepočtené počty míst na úvazky v celoročním vyjádření. Údaje jsou zaokrouhleny na 2 desetinná místa a zobrazeny jako čísla celá

Podrobnější přehled v rozdělení na administrativní a ostatní personální kapacity v členění podle jednotlivých kapitol státního rozpočtu je uveden jednak v tabulce

č. 17 (Tabulková část) a rovněž v Příloze č. 3 k této Zprávě.

4.5.3 Průměrné platy

Vývoj průměrných platů jednotlivých skupin zaměstnanců vyplývá z vlivů uvedených výše, přičemž nejvýraznějšími z nich jsou navýšení objemu prostředků na platy pedagogických pracovníků v regionálním školství o 10 %, dále navýšení objemu prostředků na platy v důsledku přijetí rozhodnutí o zrušení stupnice platových tarifů uvedené v Příloze č. 1 k Nařízení vlády 341/2017 o platových poměrech zaměstnanců ve veřejných službách a správě (zaměstnanci, na které se v současnosti vztahuje, si polepší o cca 3,5 %) a navýšení objemu prostředků na platy všech skupin zaměstnanců s výjimkou pedagogických pracovníků v regionálním školství o rovnou nominální částku 1 500 Kč na každé rozpočtované místo.

Dále v růstu průměrného platu projevuje redukce počtu míst a pouze část prostředků na platy k těmto místům vázaná. Dopad do jednotlivých rozpočtových kapitol, resp. jednotlivých organizací je závislý na tom, kolik zaměstnanců bylo nakonec kráceno (bylo umožněno vrátit místa, avšak bez finančního krytí, což ovlivňuje konkrétní dopad do průměrného platu). U příslušníků bezpečnostních sborů a vojáků z povolání jsou veličiny ovlivněny počty míst bez finančního krytí, proto v tabulce níže dochází k očištění. Svou měrou se na vývoji průměrného platu v jednotlivých organizacích podílí i vnitřní přesuny prostředků na základě požadavků resortů. Průměrné platy shrnuje následující tabulka.

Tabulka č. 24 Průměrné platy v OSS a PO – očištěno o místa příslušníků bezpečnostních sborů a vojáků bez finančního krytí

organizační členění	průměrné platy v Kč		rozdíl 2020 - 2019	index 2020/2019 v %
	2019 SR	2020 SR		
Organizační složky státu	39 792	41 400	1 608	4,0
<i>Platy dle ZP mimo služební místa</i>	33 277	35 009	1 732	5,2
<i>Platy příslušníků a vojáků</i>	43 643	45 111	1 468	3,4
<i>Platy na služebních místech dle ZSS</i>	37 980	39 388	1 408	3,7
<i>Platy státních zástupců a odvozených</i>	110 407	121 486	11 079	10,0
Příspěvkové organizace	32 802	35 898	3 096	9,4
<i>Platy dle ZP mimo služební místa</i>	32 772	35 870	3 098	9,5
<i>Platy na služebních místech dle ZSS</i>	42 843	46 000	3 157	7,4
OSS a PO celkem	35 906	38 285	2 379	6,6

ZP - Zákon č. 262/2006 Sb., zákoník práce; ZSS - Zákon č. 234/2014 Sb., o státní službě

4.6 Výdaje státního rozpočtu v souvislosti s rozpočtem EU a finančních mechanismů

Tyto výdaje lze rozdělit do tří kategorií. Členství v EU je podmíněno **odvody členských států do rozpočtu EU**, ze kterých je plněna příjmová strana rozpočtu EU. Z výdajového účtu státního rozpočtu kapitoly Všeobecná pokladní správa jsou hrazeny zdroje z DPH a HND. Ve státním rozpočtu je na **rok 2020** naplánována částka **47 mld. Kč**. Další kategorií jsou výdaje státního rozpočtu na předfinancování evropských politik včetně podílu státního rozpočtu na spolufinancování. Celková Detailně se výdaji na oblast EU/FM zabývá kapitola č. 5 Finanční vztahy k rozpočtu EU, EHP, Norsku a Švýcarsku,

částka vyčleněná na oblast EU dosahuje **119,7 mld. Kč; z toho 109,6 mld. Kč bude kryto příjmy z rozpočtu EU a 10,1 mld. Kč** přispěje státní rozpočet na spolufinancování. Poslední samostatnou kategorií jsou prostředky na financování aktivit v rámci **finančních mechanismů** v celkové výši **708,8 mil. Kč (podíl FM 548,9 mil. Kč a podíl SR 159,9 mil. Kč)**. V případě finančních mechanismů není Česká republika povinována žádnými odvody k vytváření zdrojů pro financování těchto aktivit.

na kterou navazují tabulky č. 7 a č. 8 v tabulkové části rozpočtové dokumentace.

4.7 Výdaje na financování programů

Výdaje státního rozpočtu na financování programů reprodukce majetku jsou navrženy v celkové výši 141,8 mld. Kč, tj. oproti schválenému rozpočtu na rok 2019 o 28,1 mld. Kč, resp. o 24,7 % vyšší. Objem finančních prostředků vychází z výdajů na programy vedené v rozpočtovém informačním systému programového financování (EDS/SMVS) a byl jednotlivými resorty zpracován ve vazbě na oznámená směrná čísla kapitol podle Usnesení vlády č. 447 ze dne 24. 6. 2019 a následná jednání správců kapitol s Ministerstvem financí. V roce 2020 došlo ke zvýšení investičních i neinvestičních výdajů vedených v rozpočtovém informačním systému programového financování.

Z celkových výdajů na programové financování ve výši 141,8 mld. Kč připadá na EDS, tedy na dotace poskytované ze státního rozpočtu 102,8 mld. Kč a na SMVS, tedy na obnovu a pořízení dlouhodobého hmotného a nehmotného majetku státu včetně souvisejících výdajů 39,0 mld. Kč. Podrobné údaje jsou uvedeny v příloze E, která je členěna tak, že akce v jednotlivých programech jsou rozděleny podle typu výdaje na EDS a SMVS. Jme-

novitý seznam akcí je uváděn v knize bilance s finančními objemy ve všech letech jejich realizace, podle údajů uvedených v rozpočtovém informačním systému programového financování (EDS/SMVS). Tyto údaje slouží ke sledování rozestavěnosti a možnosti státního rozpočtu financovat investiční výstavbu a sledovat výdaje na reprodukci majetku.

Výdaje na financování programů EDS/SMVS obsahují nejen investiční výdaje v celkové výši 131,1 mld. Kč, ale také výdaje neinvestiční v celkové výši 10,7 mld. Kč. Bilance potřeb a zdrojů financování všech akcí (projektů) evidovaných v rozpočtovém informačním systému programového financování (EDS/SMVS) v členění na investiční, neinvestiční a souhrnnou je uvedena v tabulkách v příloze č. 2 této zprávy.

Meziroční porovnávání rozpočtu na programové financování je uvedeno v níže uvedené tabulce v členění na jednotlivé kapitoly státního rozpočtu.

Tabulka č. 25 Výdaje na programové financování dle kapitol (v tis. Kč)

kapitola	2015 SR	2016 SR	2017 SR	2018 SR	2019 SR	2020 SR	index 2020/2019 v %
Kancelář prezidenta republiky	91 577	156 862	125 840	163 060	51 840	51 840	100,0
Poslanecká sněmovna Parlamentu	20 000	20 000	32 400	40 000	35 000	35 000	100,0
Senát Parlamentu	33 670	32 970	25 860	23 940	15 470	24 840	160,6
Úřad vlády ČR	12 667	29 832	30 113	33 160	62 610	107 936	172,4
Bezpečnostní informační služba	105 000	250 000	298 000	426 000	390 000	350 000	89,7
Ministerstvo zahraničních věcí	410 000	333 000	325 000	330 330	461 800	462 340	100,1
Ministerstvo obrany	4 826 734	5 048 447	8 363 332	10 203 449	13 795 496	18 204 585	132,0
Národní bezpečnostní úřad	47 846	61 484	123 425	2 414	35 454	19 251	54,3
Kancelář veřejného ochránce práv	12 640	8 450	5 471	5 471	15 471	2 654	17,2
Ministerstvo financí	2 827 360	3 435 466	3 449 015	2 777 344	2 281 868	1 814 054	79,5
Ministerstvo práce a sociálních věcí	1 412 293	958 716	1 328 678	1 012 247	818 382	1 139 362	139,2
Ministerstvo vnitra	1 834 276	2 458 356	3 439 989	3 728 530	5 742 946	6 123 798	106,6
Ministerstvo životního prostředí	6 627 598	6 183 659	13 509 969	9 001 177	10 157 595	11 694 614	115,1
Ministerstvo pro místní rozvoj	1 544 465	11 635 404	14 232 301	3 721 642	9 796 689	24 960 037	254,8
Ministerstvo průmyslu a obchodu	224 100	3 335 860	989 092	1 653 371	3 339 750	7 832 713	234,5
Ministerstvo dopravy	171 494	2 167 353	36 339 086	36 879 071	48 899 041	50 865 299	104,0
Český telekomunikační úřad	87 400	125 310	46 776	30 000	48 635	118 800	244,3
Ministerstvo zemědělství	2 181 654	2 060 000	1 867 680	2 680 419	2 155 684	2 341 342	108,6
Ministerstvo školství, mládeže a tělovýchovy	3 352 130	2 939 158	3 109 058	4 635 758	5 866 704	6 406 136	109,2
Ministerstvo kultury	1 736 930	1 632 197	2 196 844	1 810 661	3 120 745	3 401 104	109,0
Ministerstvo zdravotnictví	1 372 175	1 420 781	2 190 326	2 481 511	2 142 921	3 010 213	140,5
Ministerstvo spravedlnosti	1 026 184	952 477	939 150	1 106 030	1 235 363	1 089 823	88,2
Úřad pro ochranu osobních údajů	14 200	17 700	17 400	18 900	23 100	12 500	54,1
Úřad průmyslového vlastnictví	10 300	14 600	10 660	11 590	11 950	16 650	139,3
Český statistický úřad	52 771	35 981	47 396	96 362	199 301	153 592	77,1
Český úřad zeměměřičský a katastrální	192 850	214 000	182 781	220 085	253 352	268 754	106,1
Český báňský úřad	11 655	17 435	17 452	21 987	19 861	25 402	127,9
Energetický regulační úřad	24 350	14 400	17 995	18 565	5 000	12 935	258,7
Úřad pro ochranu hospodářské soutěže	34 820	39 000	37 000	31 800	33 042	32 000	96,8
Ústav pro studium totalitních režimů	5 376	19 300	116 958	37 734	53 400	67 100	125,7
Ústavní soud	34 284	36 794	93 699	33 770	31 628	34 652	109,6
Úřad národní rozpočtové rady	-	-	-	-	900	200	22,2
Národní sportovní agentura	-	-	-	-	-	4 475	0,0
Úřad pro dohled nad hospodář. polit. stran a polit. hnutí	-	-	-	3 960	2 130	12 010	563,8
Rada pro rozhlasové a televizní vysílání	750	1 100	700	1 000	900	1 100	122,2
Úřad pro přístup k dopravní infrastruktuře	-	-	-	0	0	0	0,0
Správa státních hmotných rezerv	81 985	208 150	235 918	255 400	256 870	160 360	62,4
Státní úřad pro jadernou bezpečnost	129 808	122 116	111 972	155 620	181 255	182 826	100,9
Generální inspekce bezpečnostních sborů	4 360	4 450	10 950	5 950	5 950	10 000	168,1
Národní úřad pro kybernet. a inform. bezpečnost	-	-	-	124 620	76 701	97 751	127,4
Nejvyšší kontrolní úřad	68 160	61 276	53 650	177 790	359 850	112 070	31,1
Všeobecná pokladní správa	705 000	905 000	745 000	796 109	1 781 165	579 651	32,5
Celkem	31 328 862	46 957 084	94 666 936	84 756 827	113 765 819	141 839 769	124,7

Do výdajů na programové financování roku 2020 je zahrnuta i část dotací poskytnutých na financování programů z fondů EU v celkové výši 52,75 mld. Kč, proti roku 2019 o 15,30 mld. Kč, resp. o 40,87 % více.

Stěžejní část rozpočtu programového financování na rok 2020 tvoří program Podpora financování dopravy ve výši 50,4 mld. Kč, tj. 35,4 % rozpočtu za programové financování. Program je rozdělen na tři podprogramy z důvodu zvýšení efektivity správy dat. Podprogram „OP Doprava“ má za cíl podporu udržitelné dopravy a odstraňování nedostatků v klíčových síťových dopravních infrastruktu-

rách. Náplní dalšího podprogramu „Nástroj pro propojení Evropy“ je financování výstavby a modernizace dopravní infrastruktury a spolufinancování investičních projektů EU. Třetím podprogramem je program „Ostatní dotace SFDI“, který má za cíl financování výstavby a modernizace dopravní infrastruktury a spolufinancování investičních projektů EU. Další část rozpočtu programového financování tvoří Integrovaný regionální operační program, který je pro rok 2020 navrhován ve výši 19,3 mld. Kč. Náplní Integrovaného regionálního operačního programu je zajištění vyváženého rozvoje území, zlepšení veřejné služby a veřejné správy. Operační pro-

gram Životní prostředí 2014 – 2020 je pro rok 2020 navrhován ve výši 9,2 mld. Kč. Náplní programu je ochrana a zajištění kvalitního prostředí pro život obyvatel ČR, podpora efektivního využívání zdrojů, eliminace negativních dopadů lidské činnosti na životní prostředí a zmírňování dopadů změny klimatu. Operační program Podnikání a inovace pro konkurenceschopnost je navrhován ve výši 6,5 mld. Kč a jeho náplní je dosažení kon-

kurenceschopné a udržitelné ekonomiky založené na znalostech a inovacích. Strategický program pozemních sil ve výši 3,7 mld. Kč je určen k realizaci kompletní obměny techniky pozemních sil Armády ČR.

4.8 Výdaje na neinvestiční transfery podnikatelským subjektům

Objem neinvestičních transferů podnikatelským subjektům v návrhu státního rozpočtu na rok 2020 představuje 48,5 mld. Kč. Při meziročním porovnání těchto transferů dochází ke snížení oproti schválenému rozpočtu na rok 2019 o 1,9 % (tj. o cca 1 mld. Kč).

Největší část neinvestičních transferů pro podnikatelské subjekty na rok 2020 připadá na **Ministerstvo průmyslu a obchodu** ve výši 33,4 mld. Kč. Nejvýznamnější podíl na tomto objemu má **dotace na obnovitelné zdroje energie** ve výši 27 mld. Kč. Podmínky financování podpory elektřiny a provozní podpory tepla jsou nastaveny v souladu se zákonem č. 165/2012 Sb., o podporovaných zdrojích energie a o změně některých zákonů, ve znění pozdějších předpisů. Na útlum hornictví jsou určeny finanční prostředky v celkové výši 1,8 mld. Kč, z toho je na mandatorní sociální dotace zaměstnavatelům stanoveno 501 mil. Kč a na technickou část zahlazování hornické činnosti 1,3 mld. Kč. Dotace a půjčky na výzkum a vývoj bez spolufinancovaných programů z EU představují 2,8 mld. Kč. V souladu s usnesením vlády ČR č. 655 ze dne 18. září 2017 bude zajišťována úhrada nákladů a výdajů spojených s řešením důsledků po chemické těžbě uranu a souvisejících činnostech v oblasti Stráže pod Ralskem. Pro r. 2020 se jedná o neinvestiční transfery ve výši 1,2 mld. Kč. Neinvestiční transfer na akci Hyundai a další investiční akce představuje 400 mil. Kč, ekologická dotace na úhrady z vydobytých nerostů činí 154 mil. Kč a státní program úspor energie EFEKT 67,4 mil. Kč.

V kapitole **Ministerstva dopravy** jsou pro rok 2020 navrhovány neinvestiční transfery ve výši 164,9 mil. Kč. Nejvýznamnější položkou neinvestičních transferů je příspěvek na dopravní cestu nehrazený ze Státního fondu dopravní infrastruktury ve výši 92 mil. Kč. Příspěvek je určen na úhradu části neinvestičních nákladů souvisejících s provozováním dráhy, příjemcem je Správa železniční dopravní cesty, s.o. Na úhradu poplatků vybíraných za letové provozní služby poskytované ve vzdušném prostoru ČR je rozpočtováno 68,9 mil. Kč.

Neinvestiční transfery podnikatelským subjektům v rámci kapitoly **Ministerstva zemědělství** jsou pro rok 2020 předpokládány ve výši 1,9 mld. Kč. Na podporu agropotravinářského komplexu je určeno 1,3 mld. Kč,

z čehož je v rámci národních podpor vymezeno 78,5 mil. Kč na podpůrné programy, 1,0 mld. Kč na dotaci PGRLF a 42 mil. Kč Vinařskému fondu. Do Operačního programu Rybářství směřuje 149,4 mil. Kč a do lesního hospodářství 445 mil. Kč.

Ministerstvo práce a sociálních věcí uvažuje s neinvestičními transfery pro podnikatelské subjekty pro rok 2020 ve výši téměř 9,0 mld. Kč. Příspěvek na podporu zaměstnávání osob se zdravotním postižením činí 5,8 mld. Kč. Na aktivní politiku zaměstnanosti je určeno 2,8 mld. Kč, a to zejména na veřejně prospěšné práce, cílené programy k řešení zaměstnanosti a na společensky účelná pracovní místa. Neinvestiční nedávkové transfery spolufinancované z Evropské unie a z finančních mechanismů představují 440,2 mil. Kč.

V kapitole **Ministerstva zdravotnictví** jsou pro rok 2020 navrhovány neinvestiční transfery ve výši 547 mil. Kč, převážně na další vzdělávání pracovníků ve zdravotnictví.

Ministerstvo školství, mládeže a tělovýchovy rozpočtuje neinvestiční transfery podnikatelským subjektům v částce 462,6 mil. Kč a finanční prostředky jsou stanoveny především na podporu aplikovaného výzkumu a vývoje.

Neinvestiční transfery podnikatelským subjektům v kapitole **Technologická agentura ČR** v objemu 1,4 mld. Kč jsou určeny na dotační program vybraných projektů aplikovaného výzkumu nebo experimentálního vývoje.

V kapitole **Všeobecná pokladní správa** jsou rozpočtovány neinvestiční transfery podnikatelským subjektům pro rok 2020 v celkové výši 976,7 mil. Kč. Na podporu exportu jsou vyčleněny finanční prostředky ve výši 650 mil. Kč. Rozsah a intenzita státní podpory exportu vychází z podmínek stanovených zákonem č. 58/1995 Sb., o pojišťování a financování vývozu se státní podporou, ve znění pozdějších předpisů. Institucionální základnu pro realizaci státní podpory exportu podle zákona č. 58/1995 Sb., ve znění pozdějších předpisů, tvoří Exportní garanční a pojišťovací společnost, a.s. a Česká exportní banka, a.s., které zajišťují všechny formy pojišťovacích produktů a podpořeného financování českého exportu.

Neinvestiční transfer na krytí ztrát České exportní banky je pro rok 2020 rozpočtován ve výši 400 mil. Kč a umožní bance pokrýt všechny ztráty související s provozováním podpořeného financování vývozu a s rozšiřováním úvěrových aktivit. Částka 250 mil. Kč je vyčleněna na dotaci na dorovnání úrokových rozdílů u vývozních úvěrů.

V rámci neinvestičních transferů podnikatelským subjektům je v kapitole Všeobecná pokladní správa rozpočto-

vána část výdajů na záruky na úvěry od EIB přijaté ČMZRB, a.s. ve výši 326,7 mil. Kč. Podrobněji je problematika státních záruk uvedena v další části zprávy v kapitole 4.10.

Výše uvedené kapitoly se na celkových rozpočtovaných neinvestičních transferech podnikatelským subjektům podílejí 98,7 %. Na ostatní resorty připadají podstatně nižší objemy dotací.

4.9 Výdaje státu na podporu činnosti nestátních neziskových organizací

Podle zákona o rozpočtových pravidlech se ze státního rozpočtu poskytují dotace nestátním neziskovým organizacím, jako jsou spolky, nadace a nadační fondy, ústavy, obecně prospěšné společnosti či další právnické osoby, jejichž hlavním předmětem činnosti je poskytování zejména zdravotních, kulturních, vzdělávacích a sociálních služeb, podpora sportovních aktivit a sociálně právní ochrana dětí. Poskytování dotací je podrobně upraveno „Zásadami vlády pro poskytování dotací ze státního rozpočtu České republiky nestátním neziskovým organizacím ústředními orgány státní správy“, jejichž aktuální platné znění bylo schváleno usnesením vlády č. 657 ze dne 6. srpna 2014.

Ve státním rozpočtu na rok 2020 se projevuje významná podpora aktivit nestátních neziskových organizací ze strany státu. Jsou zde zahrnuty neinvestiční transfery neziskovým a podobným organizacím v celkovém objemu 16 mld. Kč. Většina těchto transferů, celkem 87,5 % celkového objemu, je součástí rozpočtu Ministerstva školství, mládeže a tělovýchovy, Ministerstva práce a sociálních věcí a Ministerstva kultury.

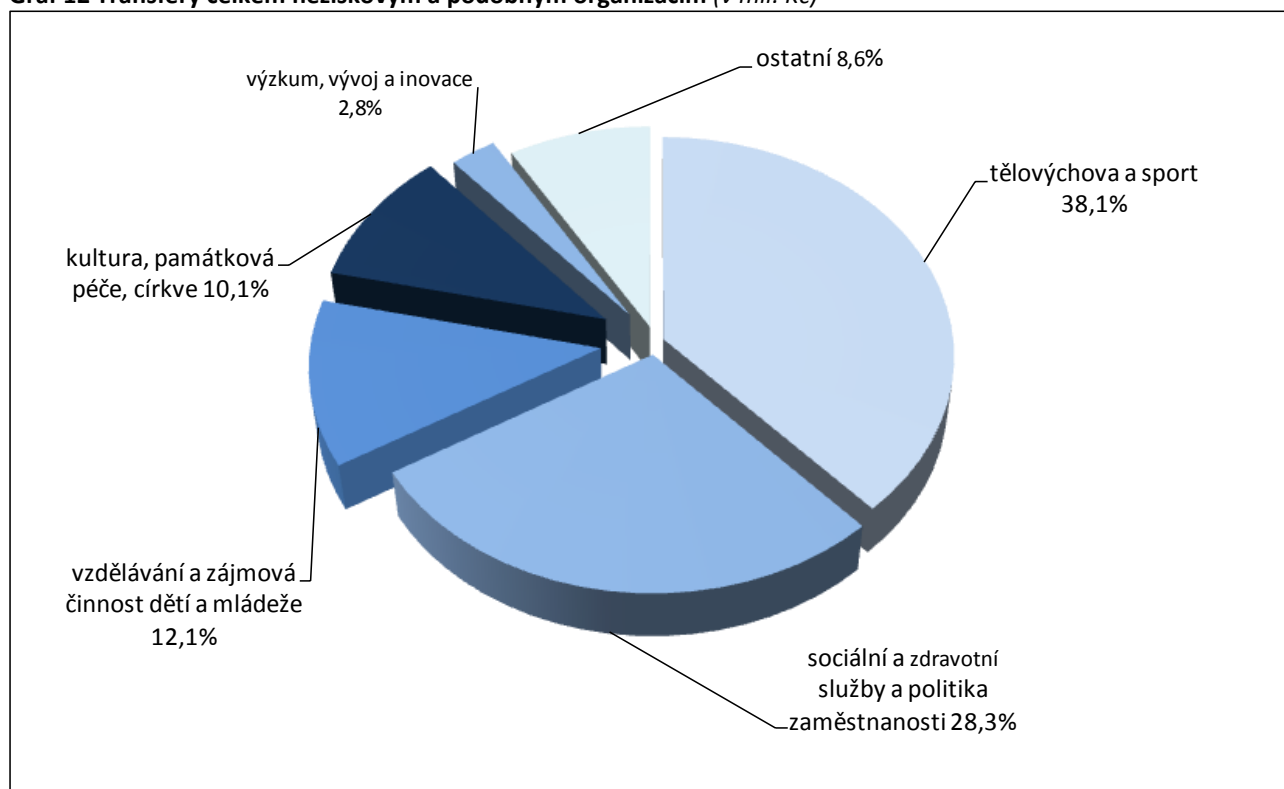
Podpora v působnosti těchto ministerstev je určena na tělovýchovu a sport včetně státní sportovní reprezentace, na volnočasové aktivity dětí a mládeže, na církevní školy a školská zařízení a na výzkum a vývoj. Dále na podporu zaměstnávání osob se zdravotním postižením, na odborné sociální poradenství a pomoc rodině a manželství, na podporu činnosti a aktivit seniorských a pro-seniorských neziskových organizací s celostátní působností a aktivit zaměřených na podporu pozitivního stárnutí. Nově jsou zde např. neinvestiční transfery neziskovým organizacím cvičícím asistenční psy. Z rozpočtu Ministerstva kultury je touto formou podporováno zachování a obnova kulturních památek, divadelní a hu-

dební aktivity, zájmová umělecká činnost, integrace romské komunity a činnost registrovaných církví a náboženských společností. Ministerstvo vnitra prostřednictvím neinvestičních transferů nestátním neziskovým organizacím podporuje například sbory dobrovolných hasičů, integraci cizinců z třetích zemí a činnosti v oblasti humanitární pomoci.

Oproti schválenému rozpočtu na rok 2019 dochází k výraznému nárůstu v kapitole Úřad vlády, Ministerstvo vnitra a Ministerstvo školství, mládeže a tělovýchovy. V rozpočtu Úřadu vlády se o 61 mil. Kč zvyšují neinvestiční transfery na protidrogovou politiku. Zvýšení výdajů Ministerstva vnitra je určeno na provoz tří center na podporu integrace v souvislosti s novelou zákona č. 326/1999 Sb., o pobytu cizinců a na nový dotační titul „Podpora spolkové činnosti spolků působících na úseku požární ochrany, jejichž členové vyvíjejí činnost i v jednotkách SDH obcí“. V kapitole Ministerstvo školství, mládeže a tělovýchovy se zvyšují především neinvestiční dotace pro církevní školy, předškolní a školská zařízení v návaznosti na navýšení platů v regionálním školství v roce 2019.

Vedle neinvestičních transferů jsou nestátním neziskovým organizacím ze státního rozpočtu poskytovány také investiční transfery. V návrhu rozpočtu na rok 2020 dosahují celkového objemu 2,4 mld. Kč, přičemž většina těchto prostředků bude poskytována z kapitoly Ministerstva školství, mládeže a tělovýchovy. Nadále pokračuje posilování podpory sportu, z celkového nárůstu investičních dotací poskytovaných ze státního rozpočtu neziskovým organizacím je 97 % určeno na investiční dotace pro neziskové organizace působící v tělovýchovných a sportovních aktivitách.

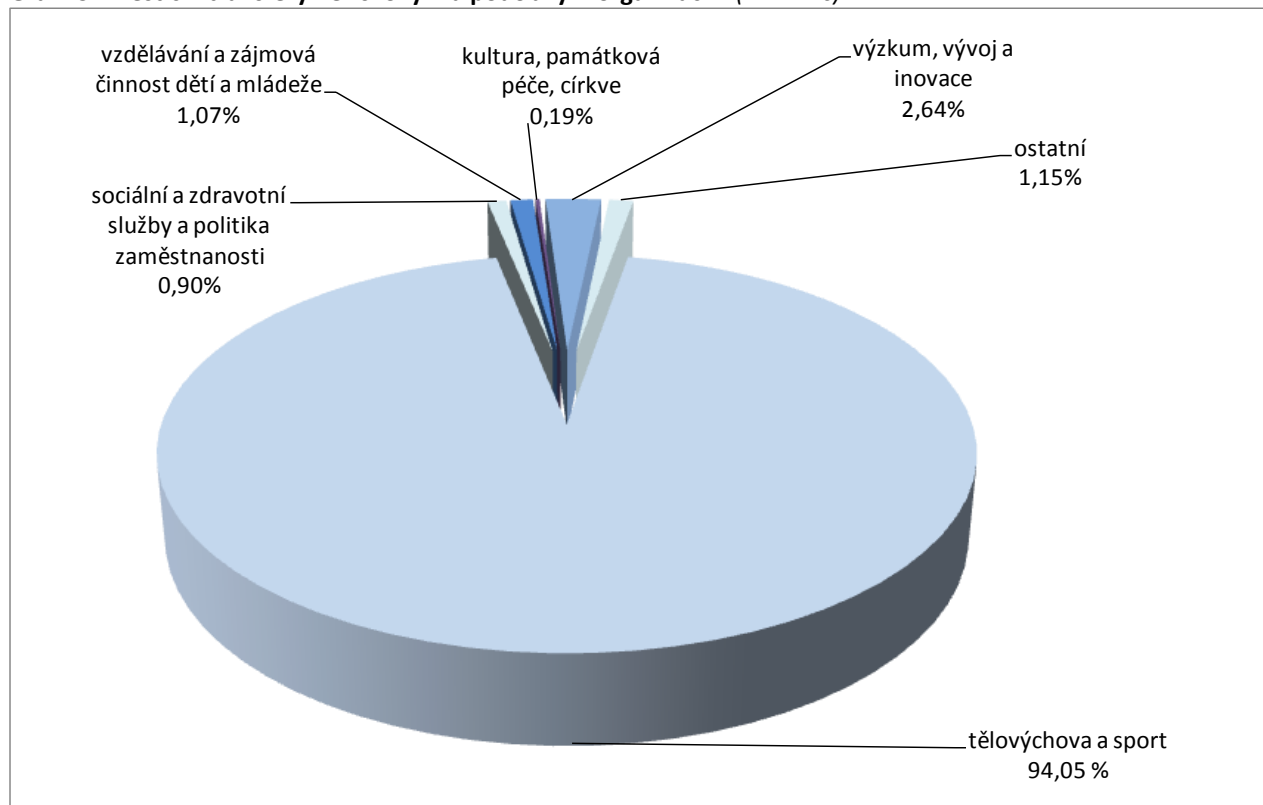
Graf 12 Transfery celkem neziskovým a podobným organizacím (v mil. Kč)



Tabulka č. 26 Investiční transfery neziskovým a podobným organizacím (v mil. Kč)

kapitola	2015 SK	2016 SK	2017 SK	2018 SK	2019 SR	2020 SR	index 2020/2019 v %	rozdíl 2020-2019
Ministerstvo obrany	0,0	0,0	0,0	0,5	1,9	0,0		-1,9
Ministerstvo práce a sociálních věcí	117,0	98,6	143,4	68,8	4,9	5,2	106,1	0,3
Ministerstvo vnitra	0,0	2,9	21,5	2,8	15,0	15,0	100,0	0,0
Ministerstvo životního prostředí	465,0	45,7	94,2	207,6	0,0	0,0		0,0
Ministerstvo pro místní rozvoj	622,8	78,2	219,8	1 153,5	0,0	10,2		10,2
Ministerstvo průmyslu a obchodu	269,3	0,0	1,8	14,3	0,0	0,0		0,0
Ministerstvo zemědělství	20,2	20,8	35,7	20,4	7,0	3,0	42,9	-4,0
Ministerstvo školství, mládeže a tělovýchovy	491,4	711,2	128,0	981,0	2 087,5	2 301,6	110,3	214,1
Ministerstvo kultury	23,2	4,0	11,0	15,6	4,5	4,5	100,0	0,0
Ministerstvo zdravotnictví	14,6	13,5	6,1	1,8	12,5	15,0	120,0	2,5
Celkem	2 023,5	974,9	661,5	2 466,3	2 133,3	2 354,5	110,4	221,2

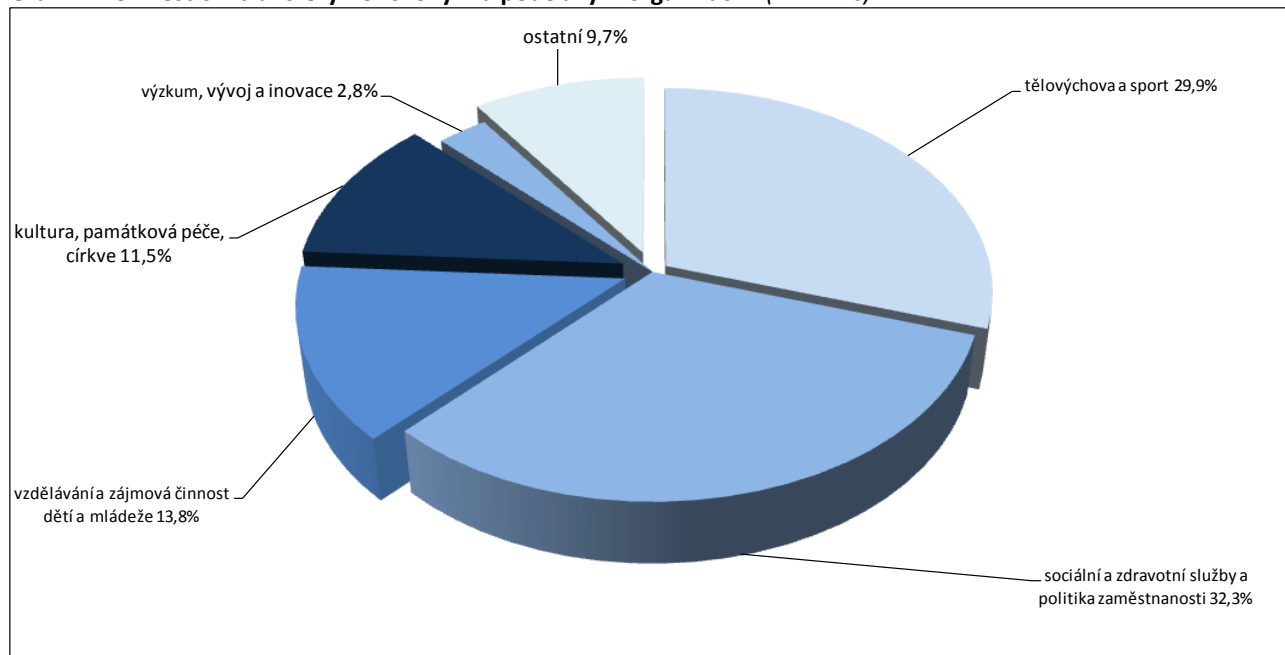
Graf 13 Investiční transfery neziskovým a podobným organizacím (v mil. Kč)



Tabulka č. 27 Neinvestiční transfery neziskovým a podobným organizacím (v mil. Kč)

kapitola	2015 SK	2016 SK	2017 SK	2018 SK	2019 SR	2020 SR	index 2020/2019 v %	rozdí 2020-2019
Úřad vlády České republiky	130,3	153,7	172,7	217,8	204,7	265,8	129,8	61,1
Ministerstvo zahraničních věcí	305,5	326,1	352,7	355,0	343,0	275,0	80,2	-68,0
Ministerstvo obrany	26,2	28,4	27,6	31,6	36,0	35,5	98,6	-0,5
Ministerstvo financí	18,0	6,5	9,8	0,0	71,4	61,8	86,6	-9,6
Ministerstvo práce a sociálních věcí	2 085,1	2 494,5	3 248,5	4 607,0	5 267,8	4 804,6	91,2	-463,2
Ministerstvo vnitra	135,5	132,2	137,5	150,2	61,2	111,2	181,7	50,0
Ministerstvo životního prostředí	216,6	71,4	90,0	143,3	42,0	42,0	100,0	0,0
Ministerstvo pro místní rozvoj	376,3	239,5	494,6	755,3	140,6	137,5	97,8	-3,1
Grantová agentura České republiky	11,9	9,9	16,0	13,1	17,0	17,0	100,0	0,0
Ministerstvo průmyslu a obchodu	88,2	48,9	98,5	133,7	16,0	23,6	147,5	7,6
Ministerstvo dopravy	9,2	7,8	9,1	9,5	9,6	9,6	100,0	0,0
Ministerstvo zemědělství	126,0	472,2	490,1	649,4	391,7	198,0	50,5	-193,7
Ministerstvo školství, mládeže a tělovýchovy	4 270,0	4 773,1	6 609,1	7 227,1	7 098,3	7 351,2	103,6	252,9
Ministerstvo kultury	2 003,6	2 024,6	2 004,9	1 939,6	1 880,8	1 845,3	98,1	-35,5
Ministerstvo zdravotnictví	153,8	129,4	143,3	136,3	165,2	122,6	74,2	-42,6
Ministerstvo spravedlnosti	12,5	13,9	21,9	23,9	24,0	17,0	70,8	-7,0
Ústav pro studium totalitních režimů	0,0	0,0	0,3	0,4	0,2	0,1	50,0	-0,1
Akademie věd České republiky	6,5	8,1	8,4	10,1	10,9	12,1	111,0	1,2
Technologická agentura České republiky	40,5	35,5	34,6	29,4	60,0	60,0	100,0	0,0
Všeobecná pokladní správa	517,3	539,3	1 048,1	582,1	729,7	610,5	83,7	-119,2
Celkem	10 533,0	11 515,0	15 017,7	17 014,8	16 570,1	16 000,4	96,6	-569,7

Graf 14 Neinvestiční transfery neziskovým a podobným organizacím (v mil. Kč)



4.10 Státní záruky

Objem všech řádných splátek (jistin včetně příslušenství) garantovaných úvěrů hrazených příjemci těchto úvěrů podle splátkových kalendářů bude v roce 2020 činit cca 753 mil. Kč. Částka výdajů rozpočtovaná v kapitole VPS na realizaci státních záruk v roce 2020 je navrhována ve výši 645,7 mil. Kč. Z těchto prostředků budou prováděny úhrady dluhové služby při platební neschopnosti dlužníka (splátky jistin a úroků). Oproti roku 2019, kdy bylo na tento účel rozpočtováno 915,0 mil. Kč, dochází ke snížení o 269,3 mil. Kč, což je způsobeno postupným splácením zaručených úvěrů.

V roce 2020 bude splácen jeden zaručený úvěr přijatý Správou železniční dopravní cesty a dva úvěry přijaté Českomoravskou záruční a rozvojovou bankou. Ve všech třech případech je věřitelem Evropská investiční banka.

Za Správu železniční dopravní cesty bude v roce 2020 uhrazena jistina a úrok v celkové výši 319 mil. Kč v rámci úvěru, kterým byla financována modernizace a výstavba II. železničního koridoru. Tento úvěr bude v roce 2020 plně splacen.

Na účet Českomoravské záruční a rozvojové banky bude v roce 2020 poukázána částka 326,7 mil. Kč na úhradu jistin a úroků u úvěrů, u kterých figuruje jako tzv. finanční manažer a na které byla poskytnuta státní záruka.

Jeden z těchto úvěrů je určen na odstraňování škod z povodní (326 mil. Kč) a druhý je určen na vodohospodářské stavby (0,7 mil. Kč). Úvěr na vodohospodářské stavby bude v roce 2020 plně splacen. V této částce není zahrnuta odměna finančního manažera.

Ze zákona č. 58/1995 Sb., o pojišťování a financování vývozu se státní podporou, ve znění pozdějších předpisů, stát ručí podle § 8 za závazky Exportní, garanční a pojišťovací společnosti, a.s. (EGAP) z pojištění vývozních úvěrových rizik, za závazky České exportní banky (ČEB) za splácení finančních zdrojů získaných exportní bankou a za její závazky z ostatních operací na finančních trzích. ČEB předpokládá, že v roce 2020 se tyto závazky sníží ve srovnání s rokem 2019 o 5 mld. Kč na limitní objem 50 mld. Kč. Banka předpokládá, že objem poskytnutých úvěrů se bude snižovat, proto se sníží i potřeba zdrojového krytí. Rizikem pro státní rozpočet z těchto záruk je plnění v případě, že by exportní banka nemohla splácet své závazky. Pojistná kapacita EGAP je navržena ve výši 188 mld. Kč.

Celkový přehled o poskytnutých státních zárukách, jejich objemu, splatnosti a předpokládaných splátkách v roce 2020 obsahuje tabulka č. 20 v Tabulkové části.

4.11 Výdaje na podporu výzkumu, vývoje a inovace

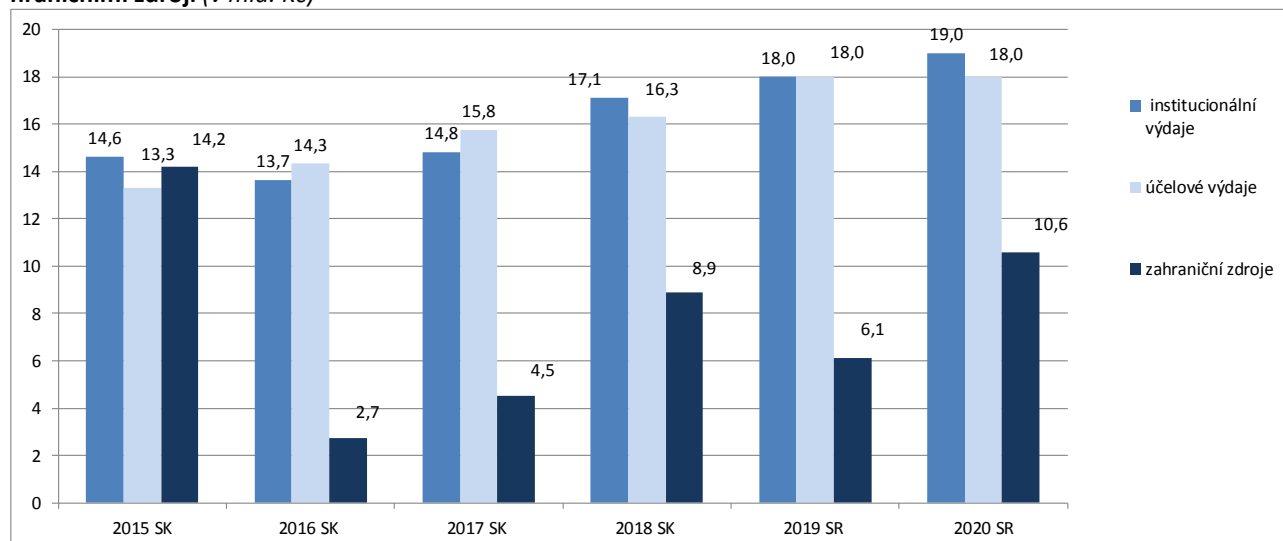
Ve státním rozpočtu na rok 2020 jsou na podporu oblasti výzkumu, vývoje a inovací zahrnuty výdaje v celkovém objemu 47,6 mld. Kč, což proti roku 2019 představuje

zvýšení výdajů o 5,5 mld. Kč (tj. na 113,1 %). Podíl těchto výdajů na HDP v b. c. pro rok 2020 dosahuje 0,8 %.

Tabulka č. 28 Vývoj výdajů na výzkum, vývoj a inovace (v mld. Kč)

ukazatel	2015 SK	2016 SK	2017 SK	2018 SK	2019 SR	2020 SR	rozdíl 2020-2019	index 2020-2019 v %
celkem vč. zahraničních zdrojů	42,0	30,7	35,1	42,3	42,1	47,6	5,5	113,1
v tom:								
národní zdroje	27,8	28,0	30,6	33,4	36,0	37,0	1,0	102,8
kryté zahraničními zdroji	14,2	2,7	4,5	8,9	6,1	10,6	4,5	173,8
podíl celkových výdajů na HDP v %	0,9	0,6	0,7	0,8	0,7	0,8		

Graf 15 Rozdělení výdajů na výzkum, vývoj a inovace dle institucionálních a účelových výdajů a výdajů krytých zahraničními zdroji (v mld. Kč)



V rámci celkového objemu podpory pro rok 2020 jsou zahrnuty výdaje na předfinancování výdajů krytých příjmy z EU a FM v kapitole Ministerstvo školství, mládeže a tělovýchovy ve výši 6,5 mld. Kč, v kapitole Ministerstvo průmyslu a obchodu ve výši 3,7 mld. Kč, v kapitole Technologická agentura ČR ve výši 0,4 mld. Kč a v kapitole Akademie věd ČR ve výši 1,4 mil. Kč. Výdaje ze státního rozpočtu na podporu výzkumu, vývoje a inovací, bez výdajů krytých příjmy z rozpočtu EU a FM, činí 37 mld. Kč. Oproti roku 2019 se jedná o nárůst národní části podpory o 1 mld. Kč.

V částce 37 mld. Kč jsou zahrnuty výdaje státního rozpočtu na spolufinancování výdajů krytých příjmy z rozpočtu EU a FM v kapitole Ministerstvo školství, mládeže a tělovýchovy ve výši 0,6 mld. Kč, v kapitole

Technologická agentura ČR ve výši 66,3 mil. Kč a v kapitole Akademie věd ČR ve výši 1,3 mil. Kč.

V rámci posílení národní části celkové podpory výzkumu, vývoje a inovací byly zohledněny aktuální potřeby napříč systémem výzkumu, vývoje a inovací. Pokryta byla podpora aplikovaného výzkumu a podpora zajištění udržitelnosti vybudovaných výzkumných infrastruktur. V rámci institucionální podpory na zajištění dlouhodobého koncepčního rozvoje výzkumných organizací je v kapitolách poskytovatelů podpory vyčleněno celkem 14,8 mld. Kč, proti předchozímu roku více o 1,7 mld. Kč.

Na zajištění udržitelnosti výzkumných infrastruktur vybudovaných za spoluúčasti Evropských strukturálních fondů v programovém období 2007 - 2013 a následně podporovaných v rámci programového období 2014 – 2020 se podílí zejména kapitola Ministerstvo školství,

mládeže a tělovýchovy, kde v rámci účelové podpory bylo vyčleněno na předmětný titul 2,7 mld. Kč a v rámci institucionální podpory rozvoje výzkumných organizací částka 7,7 mld. Kč. Druhou nejvýznamnější kapitolou v tomto ohledu je Akademie věd ČR, kde je pro rozvoj výzkumných organizací vyčleněna částka 4,6 mld. Kč.

Na podporu aplikovaného výzkumu a vývoje byla navýšena účelová podpora v kapitole Ministerstvo průmyslu a obchodu o 0,6 mld. Kč na částku 2,2 mld. Kč, a to na program The Country for the Future, který má za cíl zlepšit podporu výzkumných a inovačních aktivity podni-

ků a zkvalitnit prostředí pro rozvoj inovačních podniků. Naopak k meziročnímu snížení podpory aplikovaného výzkumu došlo v kapitole Technologická agentura ČR, a to z důvodu nadměrné kumulace nároků z nespotřebovaných výdajů kapitoly, které dosáhly výše 2 mld. Kč.

Návrh výdajů státního rozpočtu na rok 2020 vychází z usnesení vlády č. 352/2019, kterým byly schváleny výdaje státního rozpočtu ČR na výzkum, experimentální vývoj a inovace na rok 2020 se střednědobým výhledem na léta 2021 a 2022.

4.12 Výdaje vybraných kapitol

4.12.1 Státní dluh

Vzhledem k předpokládanému pokračování oživení domácí ekonomiky se očekává v roce 2020 pokračování trendu poklesu podílu státního dluhu na HDP, který započal v roce 2014, což bude i nadále přispívat k pozi-

tivnímu vnímání České republiky ze strany investorů a tím i k úsporám úrokových výdajů na obsluhu státního dluhu.

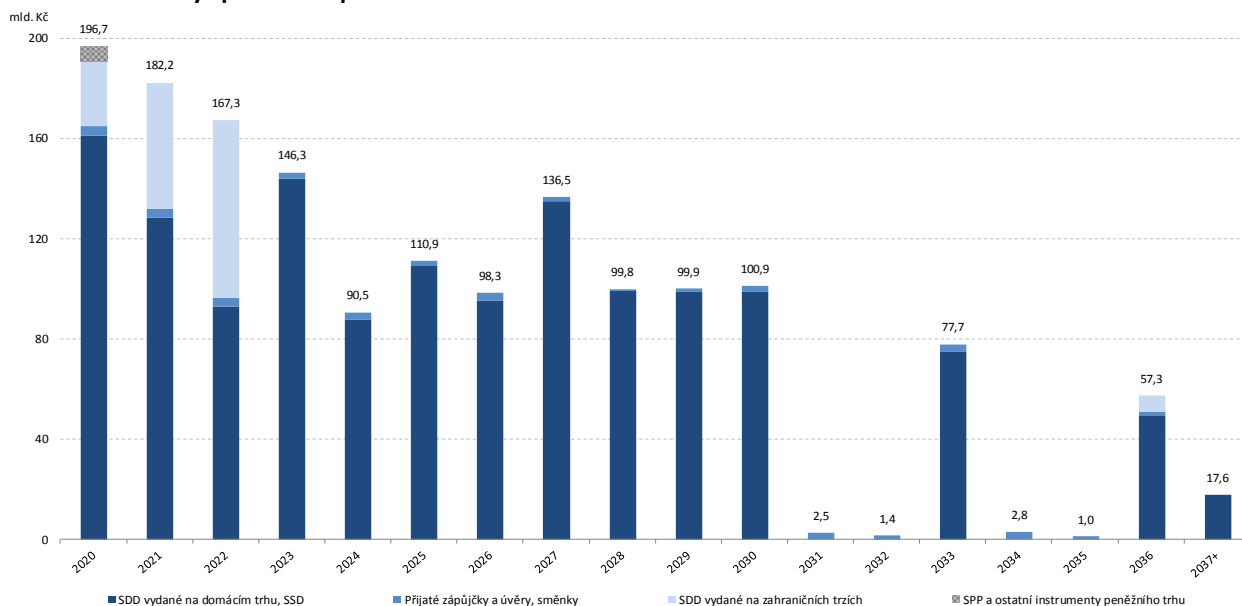
Tabulka č. 29 Vývoj státního dluhu a jeho podílu na HDP v letech 2010 až 2020

rok	2010 SK	2011 SK	2012 SK	2013 SK	2014 SK	2015 SK	2016 SK	2017 SK	2018 SK	2019 očekávaný stav	2020 SR
státní dluh na konci roku (mld. Kč)	1 344,1	1 499,4	1 667,6	1 683,3	1 663,7	1 673,0	1 613,4	1 624,7	1 622,0	1 662,0	1 704,6
podíl státního dluhu na HDP (%)	33,9	37,2	41,1	41,1	38,6	36,4	33,8	32,2	30,4	29,5	29,0

zdroj: MF, ČSÚ

Vývoj výše státního dluhu v roce 2020 bude záviset především na skutečném výsledku hospodaření státního rozpočtu v roce 2019 a 2020.

Graf 16 Očekávaný splatnostní profil státního dluhu k 30.9.2019



Zdroj MF

Konečná výše státního dluhu ke konci roku 2019 bude záviset především na skutečném výsledku hospodaření státního rozpočtu v letošním roce. Přibližně 88 % státního dluhu očekávaného ke konci roku 2019 je tvořeno

vnitřním dluhem většinou zastoupeným střednědobými a dlouhodobými státními dluhopisy vydanými na domácím trhu, 12 % očekávaného státního dluhu je pak tvořeno dluhem vnějším.

Tabulka č. 30 Struktura státního dluhu (v mld. Kč)

	skutečnost k 31. 12. 2018	očekávaný stav k 31. 12. 2019
STÁTNÍ DLUH CELKEM	1 622,0	1 662,0
Vnitřní dluh	1 386,5	1 455,5
Státní pokladniční poukázky	4,2	40,0
Ostatní instrumenty peněžního trhu	0,0	0,0
Spořicí státní dluhopisy	5,2	13,0
Střednědobé a dlouhodobé státní dluhopisy vydané na domácím trhu	1 377,1	1 402,5
Směnky	0,0	0,0
Vnější dluh	235,5	206,5
Střednědobé a dlouhodobé státní dluhopisy vydané na zahraničních trzích	152,9	154,1
Přijaté zápůjčky a úvěry	43,2	38,5
Ostatní instrumenty peněžního trhu	39,5	13,9
Směnky	0,0	0,0

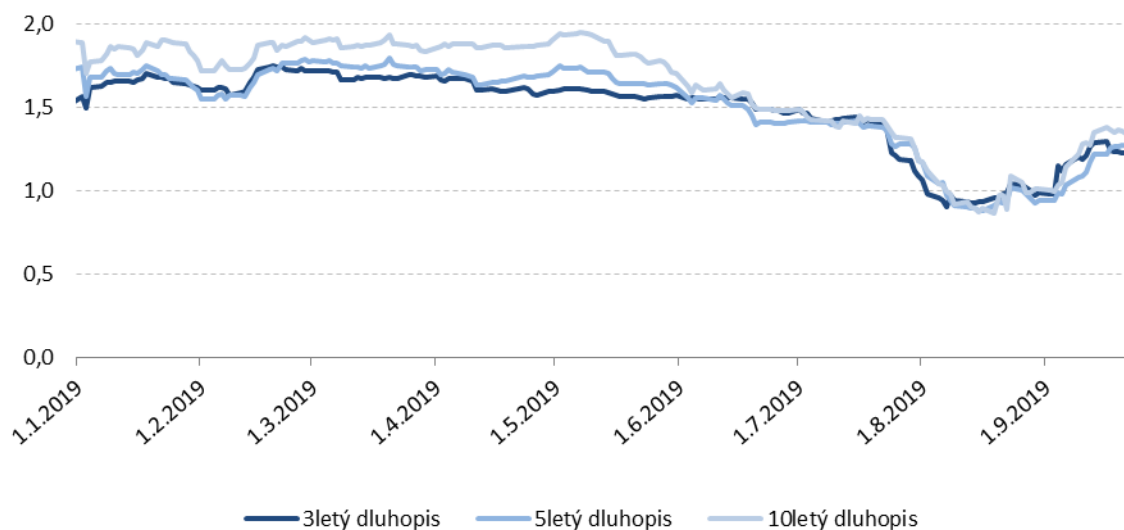
Na domácím trhu střednědobých a dlouhodobých státních dluhopisů došlo v průběhu druhého čtvrtletí a zejména pak od konce července 2019 k výraznějšímu poklesu výnosů do splatnosti po celé délce výnosové křivky, výrazněji však na jejím dlouhém konci, čímž docházelo dále k jejímu zplošťování. Od poloviny srpna 2019 však výnosy po celé délce výnosové křivky výrazněji rostou a vrací se zpět na červencové úroveň. Navíc na

krátkém konci výnosové křivky je patrná určitá anomálie, kdy střednědobé a dlouhodobé výnosy se nacházejí níže nebo na stejné výši jako výnosy na kratším konci výnosové křivky. Na krátkém konci výnosové křivky výnosy 3letých státních dluhopisů poklesly v průběhu ledna až září roku 2019 z 1,6 % p. a. na 1,2 % p. a., výnosy 5letých státních dluhopisů v tomto období poklesly z 1,7 % p. a. na 1,3 % p. a., na delším konci výnosové

křivky v případě 10letých státních dluhopisů poklesly 2019.
výnosy z lednových 1,9 % p. a. na 1,3 % p. a ke konci září

Graf 17 Vývoj výnosů státních dluhopisů vydaných na domácím trhu v roce 2019

% p. a.



Zdroj: MTS, MF

Rozpočtovaný schodek státního rozpočtu na rok 2020 ve výši 40,0 mld. Kč a zvýšení stavu na účtech státních finančních aktiv o 2,6 mld. Kč budou pokryty zvýšením stavu státního dluhu o 42,6 mld. Kč. V důsledku realizace vzájemného zápočtu výdajů a příjmů, v rámci kterého nejsou příjmy kapitoly samostatně vykazovány, ale snižují uskutečněné výdaje, jsou tyto příjmy rozpočtovány v

nulové výši. Rozpočtované výdaje kapitoly Státní dluh v celkové výši 43,8 mld. Kč pro rok 2020 jsou dány výhradně výdaji na obsluhu státního dluhu. Tyto výdaje se skládají z úrokových výdajů ve výši 43,5 mld. Kč a z výdajů na poplatky spojené s obsluhou státního dluhu ve výši 0,4 mld. Kč.

4.12.2 Operace státních finančních aktiv

Rozpočet této kapitoly počítá s celkovými výdaji ve výši 400 mil. Kč. V rámci ukazatele Ostatní výdaje v úhrnu 215 mil. Kč jsou rozpočtovány výdaje v objemu 90 mil. Kč na řešení mimořádných situací a posílení územně samosprávných celků (ÚSC), dále pak na ostatní výdaje - závazky dlouhodobějšího charakteru je rozpočtováno celkem 75 mil. Kč. Další položka v ostatních výdajích kapitoly OSFA je rozpočtována ve výši 50 mil. Kč s určením na úhrady restitucí zemědělského majetku prostřednictvím Ministerstva zemědělství (MZe), resp. náhrady podle zákona č. 229/1991 Sb., zákona o půdě, v platném znění, včetně finančních prostředků pro řešení soudních sporů směřujících k navrácení kupní ceny.

Na rozpočtovaných výdajích mají také podíl transfery do jiných rozpočtových kapitol formou rozpočtových opatření v úhrnné výši 185 mil. Kč. Jedná se o přesun do kapitoly MZe na vypořádání práv k nemovitým věcem dotčeným plánovanou realizací vodního díla Skalička (dle usnesení vlády č. 274 ze dne 10. 4. 2017), ve výši 50 mil. Kč, vypořádání práv k nemovitým věcem týkajícím se realizace vodního díla Vlachovice (dle usnesení vlády č. 257 ze dne 15. 4. 2019) ve výši 100 mil. Kč a dále prostředky na snížení povodňových rizik v povodí horního toku řeky Opavy ve výši 35 mil. Kč (dle usnesení vlády č. 386 ze dne 3. června 2019).

4.12.3 Všeobecná pokladní správa

Rozpočet kapitoly Všeobecná pokladní správa (VPS) obsahuje výdaje ve výši 163,2 mld. Kč. Ve srovnání s rokem 2019 dochází ke zvýšení výdajů o 5,7 mld. Kč. Výsledné zvýšení výdajů ovlivnily na jedné straně zejména vyšší výdaje na platbu státu do veřejného zdravotního pojištění za státní pojištěnce, odvody do rozpočtu EU, finanční vztahy státního rozpočtu k rozpočtům krajů a obcí, výdaje na stavební spoření a výdaje na penzijní připojištění a doplňkové penzijní spoření, výdaje na volby, výdaje spojené se sčítáním lidu, domů a bytů v roce 2021, platby mezinárodním finančním institucím. Na druhé straně dochází ke snížení výdajů (např. výdaje na realizaci státních záruk za úvěry přijaté ČMZRB, poplatky za vedení účtů peněžním ústavům, výdaje vedené v informačním systému programového financování). V roce 2020 se nerozpočtuje úhrada volebních nákladů politickým stranám. Podrobný přehled výdajů obsahuje tabulka č. 9 v Tabulkové části.

Vládní rozpočtová rezerva je rozpočtována ve výši necelých 4,9 mld. Kč, tj. 0,3 % výdajů státního rozpočtu.

Rozpočet VPS obsahuje dotace a příspěvky obsažené v rámci finančních vztahů k rozpočtům krajů, k rozpočtům obcí a k rozpočtu hl. m. Prahy v celkové výši 12,5 mld. Kč, přičemž oproti roku 2019 dochází k nárůstu o 0,6 mld. Kč. Dotace zahrnují mj. valorizaci příspěvku na výkon státní správy pro obce, kraje a hl. m. Prahu v úhrnné výši 5 %. V rámci výdajů vedených v informačním systému programového financování EDS/SMVS směřuje do územních celků necelých 0,6 mld. Kč.

Součástí rozpočtu jsou výdaje na pojistné zdravotního pojištění – platba státu ve výši 76,8 mld. Kč (meziroční navýšení o 3,5 mld. Kč), výdaje na státní příspěvky na stavební spoření ve výši 4,1 mld. Kč (meziroční navýšení o 0,1 mld. Kč) a na penzijní připojištění a doplňkové penzijní spoření ve výši 7,4 mld. Kč (meziroční navýšení o 0,3 mld. Kč) a prostředky na realizaci státních záruk.

V rozpočtu výdajů jsou zabezpečeny prostředky na odvody do rozpočtu Evropské unie ve výši 47 mld. Kč (navýšení o 3,4 mld. Kč oproti roku 2019 – podrobněji viz. část 5.1.3.) a platby mezinárodním finančním institucím a fondům ve výši 1,4 mld. Kč (meziroční navýšení o 84,7 mil. Kč). V rámci plateb těmto organizacím jsou mj. zajištěny: příspěvek do Evropského rozvojového fondu (1 mld. Kč), příspěvek Mezinárodní asociaci pro rozvoj

(0,12 mld. Kč), navýšení kapitálu IBRD (0,11 mld. Kč), navýšení kapitálu mezinárodní finanční korporaci IFC (0,17 mld. Kč).

Rozpočtovány jsou výdaje na zabezpečení voleb ve výši 0,8 mld. Kč (meziroční navýšení o 116,4 mil. Kč), příspěvky politickým stranám ve výši necelých 0,6 mld. Kč. Na datové schránky je rozpočtována částka 0,6 mld. Kč a na pozemkové úpravy částka 0,7 mld. Kč. Na podporu exportu je zajištěno celkem 0,7 mld. Kč, z toho na podporu exportu prostřednictvím ČEB částka 0,4 mld. Kč. Rozpočet kapitoly počítá i s výdaji na připravované sčítání lidu, domů a bytů v roce 2021 (pro rok 2020 částka 430 mil. Kč), přičemž část prostředků je rozpočtována v kapitole Českého statistického úřadu. Na položce „Prostředky na pokrytí dopadu zvýšené obsazenosti funkčních míst“ je rozpočtováno 0,5 mld. Kč v návaznosti na případné dokrytí těch míst příslušníků bezpečnostních sborů, která zůstala v personálních limitech dotčených kapitol bez finančního krytí v souvislosti s neobsazeností míst.

Na výdaje vedené v informačním systému programového financování EDS/SMVS je vyčleněno pro územní samosprávné celky téměř 0,6 mld. Kč. Celkový meziroční pokles výdajů souvisí s postupným ukončením dotačního subtitulu 298213 v kapitole VPS v roce 2020. Pro oblast regionálního školství v působnosti obcí je vyčleněno v programu 29821- Podpora rozvoje a obnovy materiálně technické základny regionálního školství celkem 0,4 mld. Kč, přičemž tyto prostředky směřují do dotačního subtitulu 298213 - Podpora rozvoje a obnovy materiálně technické základny regionálních škol v okolí velkých měst.

Částka 40,9 mil. Kč je určena obcím a krajům v programu 29822 – Akce financované z rozhodnutí Poslanecké sněmovny Parlamentu ČR a Vlády ČR. Jedná se o prostředky zařazené v rámci dotačního subtitulu 2982250 - Podpora pořízení, obnovy a provozování majetku obcí, sdružení a svazů. Částka 0,1 mld. Kč je určena v rámci nového dotačního programu Podpora rozvoje a obnovy obecní infrastruktury a občanské vybavenosti (dotační subtitul 29823).

Ukazatel „Výdaje vzniklé v průběhu roku, které nelze věcně zařadit do ostatních specifických ukazatelů“ je vytvořen obdobně jako v předchozích letech pro případ nově vzniklých výdajů v průběhu rozpočtového roku.

4.12.4 Vybrané výdaje, které byly promítnuty do návrhu výdajů kapitol pro rok 2020

V dalším textu jsou komentovány vybrané výdaje zahrnuté do rozpočtu vybraných kapitol. Změny v sociální oblasti, v platové oblasti a ve výdajích na výzkum, vývoj

a inovace jsou prezentovány v příslušných částech zprávy.

Výdaje na zahraniční rozvojovou spolupráci a humanitární pomoc pro rok 2020 vychází z usnesení vlády č. 586/2019. Výdaje jsou rozpočtovány ve výši 1 112 mil. Kč (z toho částka 24,9 mil. Kč je kryta z prostředků EU).

Podle usnesení vlády č. 348/2015 a č. 869/2017 jsou v rozpočtu kapitol Ministerstva školství, mládeže a tělovýchovy, Ministerstva zahraničních věcí a Ministerstva zdravotnictví rozpočtovány prostředky na pokračování **Programu podpory českého kulturního dědictví v zahraničí na léta 2016 - 2020**.

V kapitole **Kancelář prezidenta republiky** je zabezpečen přesun prostředků ve výši 0,55 mil. Kč v letech 2020-2022 do kapitoly Akademie věd ČR na zabezpečení archeologického průzkumu v areálu Pražského hradu.

V kapitole **Úřad vlády ČR** jsou zabezpečeny meziročně vyšší výdaje o 67 mil. Kč na opravy budov Kramářova vila, Lichtenštejnský palác a Strakova akademie. Posíleny byly rovněž neinvestiční dotace v oblasti protidrogové politiky. Rozpočet kapitoly je navýšen o částku 41,5 mil. Kč v návaznosti na usnesení vlády č. 532/2019 o centralizaci finančních prostředků a dotačních titulů Programu protidrogové politiky z kapitoly Ministerstva školství, mládeže a tělovýchovy (8,5 mil. Kč), Ministerstva zdravotnictví (25 mil. Kč) a Ministerstva spravedlnosti (8 mil. Kč). Naopak rozpočet kapitoly byl snížen v souvislosti s přesunem Agentury pro sociální začleňování o částku 112,8 mil. Kč do kapitoly Ministerstva pro místní rozvoj.

V kapitole **Ministerstva zahraničních věcí** jsou zajištěny prostředky na stabilizaci a rekonstrukci Iráku podle usnesení vlády č. 824/2017 (ve výši 30 mil. Kč), dále prostředky na zajištění světové výstavy EXPO 2020 v Dubaji podle usnesení vlády č. 479/2017 (61,5 mil. Kč). V roce 2020 je rozpočtován příspěvek do Česko-německého fondu budoucnosti ve výši 70 mil. Kč, prostředky podle UV č. 777/2018 o nástroji finanční pomoci uprchlíkům v Turecku v roce 2020 ve výši 86,8 mil. Kč. Rozpočet byl dále posílen surčením na pokračování programu Obnova Sýrie (částka 50 mil. Kč), na Program aktivit na podporu zdrojových a tranzitních zemí migrace v Africe v letech 2020 a 2021 – v roce 2020 částka 100 mil. Kč a na Český dům v Bratislavě (5 mil. Kč).

Výdaje kapitoly **Ministerstva obrany** jsou rozpočtovány pro rok 2020 ve výši 75,5 mld. Kč (podíl na HDP 1,3 %).

V kapitole **Ministerstva financí** se pro rok 2020 rozpočtují prostředky ve výši 150 mil. Kč na nový informační systém o majetku státu a na projekt MOJE DANĚ 200 mil. Kč. Dále byl posílen rozpočet kapitálových výdajů o 300 mil. Kč.

Výdaje kapitoly **Ministerstva práce a sociálních věcí** (bez prostředků EU) meziročně rostou o 53,5 mld. Kč, z toho částka 49 mld. Kč se týká sociálních dávek a sociálních transferů. Nárůst zbývajících výdajů se týká

zejména dotací na sociální služby (+2,1 mld. Kč na částku 17,8 mld. Kč), aktivní politiky zaměstnanosti (+1,2 mld. Kč), transferů obcím na sociálně právní ochranu dětí (+0,19 mld. Kč), příspěvku na výkon sociální práce (+0,2 mld. Kč), státního příspěvku na výkon pěstounské péče (+0,12 mld. Kč).

Rozpočet výdajů kapitoly **Ministerstva vnitra** (bez prostředků EU a sociálních výdajů) roste o 3,4 mld. Kč. Výdaje Policie ČR rostou o 2,1 mld. Kč, přičemž zvýšení prostředků je směřováno nejen do platové oblasti, ale i na posílení provozních výdajů, obnovu vozového parku a rovněž kapitálových výdajů. Zvýšení výdajů Hasičského záchranného sboru o 0,76 mld. Kč se týká mj. posílení provozních výdajů a kapitálových výdajů. Rozpočet kapitoly byl posílen i na Digitální Česko v celkové výši 0,38 mld. Kč. V rozpočtu kapitoly jsou mj. rozpočtovány prostředky na posílení kapacity Úřadu pro zahraniční styky a informace. V kapitole jsou zabezpečeny další výdaje týkající se např. výstavby areálu Zbraslav, ochrany hranic (79,9 mil. Kč), výcvikové mise Irák (19,1 mil. Kč) a na ochranu měkkých cílů podle příslušných usnesení vlády. Dále jsou v letech 2020 a 2021 rozpočtovány prostředky ve výši 1 mld. Kč na obnovu hromadného radio-komunikačního systému IZS.

V kapitole **Ministerstva životního prostředí** je rozpočtována část výdajů v návaznosti na příjmy z prodeje emisních povolenek (pro rok 2020 částka 2,1 mld. Kč).

V kapitole **Ministerstva pro místní rozvoj** byl zvýšen rozpočet pro rok 2020 na nový IS MS2021+ (100 mil. Kč), na IS MS 2014+ NEN a ostatní IT (250 mil. Kč), na opravy místních komunikací zničených transportem dřeva (70 mil. Kč) a na pomoc se zabezpečením Moto GP Brno 2020 (55 mil. Kč). Rozpočet kapitoly byl dále zvýšen v souvislosti s přesunem Agentury pro sociální začleňování o částku 112,8 mil. Kč z kapitoly Úřad vlády ČR.

V kapitole **Ministerstva průmyslu a obchodu** jsou rozpočtovány dotace na obnovitelné zdroje rozpočtovány ve výši 27 mld. Kč. Výdaje Správy úložišť radioaktivních odpadů kryté převodem z jaderného účtu jsou rozpočtovány ve výši 665,3 mil. Kč. V této kapitole se od roku 2019 rozpočtují výdaje v návaznosti na příjem ze zvláštních účtů Ministerstva financí k úhradě nákladů a výdajů spojených s řešením důsledků po chemické těžbě uranu a souvisejících činnostech v oblasti Stráže pod Ralskem podle usnesení vlády č. 655/2017 (rok 2020 částka 1,28 mld. Kč). V rozpočtu jsou zajištěny prostředky na strategické investiční akce, na dotační program na výměru DVBT-2, na realizaci úkolů pro výstavbu nových jaderných zdrojů a vládního zmocnění pro JE a na Digitální Česko.

V kapitole **Ministerstva dopravy** jsou nadále rozpočtovány výdaje na úhradu ze závazku veřejné služby ve veřejné drážní osobní dopravě pro kraje ve výši

3 127 mil. Kč. Rozpočet obsahuje i výdaje na kompenzace slev jízdného ve veřejné osobní dopravě v návaznosti na usnesení vlády č. 206/2018 o zavedení nové slevy z jízdného ve vlacích a autobusech pro seniory, děti, žáky a studenty. Výdaje spojené s kosmickými aktivitami dosahují částky 1,2 mld. Kč. Dotace Státnímu fondu dopravní infrastruktury činí 37,3 mld. Kč (z toho dotace na projekty spolufinancované z EIB 1,1 mld. Kč). Výdaje Státního fondu dopravní infrastruktury jsou navrženy ve výši 70,2 mld. Kč bez prostředků z rozpočtu EU (83,2 mld. Kč včetně prostředků z EU).

V kapitole **Český telekomunikační úřad** jsou obsaženy výdaje na čisté náklady představující nespravedlivou finanční zátěž držitelů poštovní licence ve výši 1,8 mld. Kč a dále jsou rozpočtovány prostředky na úhradu ztráty z poskytování univerzální služby ve výši 120 mil. Kč. Rozpočet byl posílen o 80 mil. Kč v kapitálových výdajích na IS SPECTRA.

V celkových výdajích **Ministerstva zemědělství** jsou obsaženy výdaje na spolufinancování Programu rozvoje venkova ve výši 4,5 mld. Kč. Posíleny byly výdaje na vodní hospodářství (rozpočet 1,8 mld. Kč) a výdaje na lesní hospodářství (rozpočet 1,1 mld. Kč); výdaje na národní dotace do zemědělství činí 3,8 mld. Kč.,

V kapitole **Ministerstva školství, mládeže a tělovýchovy** je rozpočtován nárůst prostředků v soukromém a církevním školství podle schématu valorizace platů v regionálním školství. Rozpočet kapitoly obsahuje navýšení prostředků pro vysoké školy (bez VVI) pro rok 2020 o 0,9 mld. Kč oproti roku 2019, v rozpočtu jsou zahrnuty i prostředky na obědy do škol zdarma. V rozpočtu kapitoly je promítnuta část organizační změny ve financování sportu v souvislosti se vznikem nové kapitoly Národní sportovní agentura (pro rok 2020 přesun 27,5 mil. Kč). Rozpočet kapitoly byl snížen o částku 8,5 mil. Kč v návaznosti na usnesení vlády č. 532/2019 o centralizaci finančních prostředků a dotačních titulů Programu protidrogové politiky do kapitoly Úřadu vlády ČR. Další podrobnosti k této kapitole jsou uvedeny v části 4.12.7. této zprávy.

V kapitole **Ministerstva kultury** je rozpočtován příspěvek na podporu činnosti dotčených církví a náboženských společností v návaznosti na zákon o majetkovém vyrovnání s církvemi a náboženskými společnostmi ve výši 1 083,6 mil. Kč, dále rozpočet kapitoly obsahuje prostředky na finanční náhrady poskytované církvím podle výše citovaného zákona ve výši 2 177,7 mil. Kč. Návrh výdajů na rok 2020 obsahuje i prostředky na financování Programu péče o Národní kulturní poklad ve výši 1,48 mld. Kč. Dotace na filmové pobídky činí 800 mil. Kč. Rozpočet kapitoly počítá i s prostředky na podporu dotačních programů za účelem zvýšené ochrany měkkých cílů podle usnesení vlády č. 527/2017 (37

mil. Kč v roce 2020). Dále se rozpočtuje částka Nadačního fondu obětem holocaustu ve výši 20 mil. Kč.

V kapitole **Ministerstva zdravotnictví** se rovněž počítá s prostředky na podporu dotačních programů za účelem zvýšené ochrany měkkých cílů podle usnesení vlády č. 527/2017 (32 mil. Kč). Na specializační vzdělávání lékařů je rozpočtována částka 760 mil. Kč a na zdravotnickou záchrannou službu částka téměř 593 mil. Kč. Rozpočet kapitoly byl snížen o částku 25 mil. Kč v návaznosti na usnesení vlády č. 532/2019 o centralizaci finančních prostředků a dotačních titulů Programu protidrogové politiky do kapitoly Úřadu vlády ČR.

V kapitole **Ministerstva spravedlnosti** jsou v letech 2020 až 2022 nadále rozpočtovány příjmy a výdaje ve výši 71 mil. Kč na problematiku poštovního (sleva poskytovaná Českou poštou, a.s. na příjmový účet Ústředí Ministerstva spravedlnosti). Oproti výhledu počítá rozpočet s úpravou harmonogramu výstavby justičního areálu Krajského soudu v Ústí nad Labem do roku 2021 a dále s doplněním zdrojů na rekonstrukci pavilonu Justičního areálu Na Míčánkách. Rozpočet počítá od roku 2019 s posílenými výdaji na výměnu aut, investice do zdravotnických zařízení a opravy věznic. Rozpočet kapitoly byl snížen o částku 8 mil. Kč v návaznosti na usnesení vlády č. 532/2019 o centralizaci finančních prostředků a dotačních titulů Programu protidrogové politiky do kapitoly Úřadu vlády ČR.

V kapitole **Úřad průmyslového vlastnictví** se v letech 2020-2022 rozpočtují výdaje ve vazbě na nařízení EP a Rady EU 2017/1001 o ochranné známce EU ve výši 6 mil. Kč ročně, současně se o tuto částku zvyšují příjmy kapitoly. Rozpočet byl navýšen o 5 mil. Kč na Digitální Česko.

V kapitole **Český statistický úřad** byly posíleny výdaje na informační technologie (zejména ROS) v působnosti kapitoly (částka 60 mil. Kč), kapitálové výdaje na volby s určením na kontinuální obměnu techniky (5 mil. Kč) a na rekonstrukci Krajské správy Brno (8 mil. Kč). Na sčítání lidu, bytu a domů 2021 byla do kapitoly převedena část prostředků z kapitoly Všeobecná pokladní správa (celkem 350 mil. Kč).

V kapitole **Český úřad zeměměřický a katastrální** jsou zabezpečeny výdaje na obnovu a na obnovení centrální síťové infrastruktury vč. serverů, výdaje byly posíleny na základní registry a informační systémy po zavedení senátních volebních obvodů. Pro rok 2020 byl rozpočet zvýšen s určením na spolufinancování rekonstrukce budovy v Českých Budějovicích (11 mil. Kč).

Rozpočet kapitoly **Český báňský úřad** byl posílen na rekonstrukce a údržbu budov v působnosti kapitoly.

V kapitole **Ústav pro studium totalitních režimů** jsou rozpočtovány výdaje na rekonstrukci budov ve výši 73 mil. Kč v roce 2020 (60 mil. Kč v roce 2021).

Součástí návrhu zákona o státním rozpočtu na rok 2020 je i rozpočet nově vzniklé kapitoly **Národní sportovní agentura**. Z kapitoly Ministerstva školství, mládeže a tělovýchovy byly přesunuty prostředky ve výši 27,5 mil. Kč. Rozpočet byl dále posílen o dalších 40 mil. Kč na rozvoj činnosti nového úřadu a další prostředky jsou směřovány na personální zajištění fungování vzniklého úřadu. Další prostředky jsou přesunuty z kapitoly Ministerstva školství, mládeže a tělovýchovy ve výhledu na léta 2021 a 2022.

V kapitole **Ústavní soud** jsou rozpočtovány v roce 2020 výdaje na pokračující rekonstrukci sídla Ústavního soudu.

V kapitole **Akademie věd** jsou rozpočtovány v letech 2020-2022 prostředky na zabezpečení archeologického průzkumu v areálu Pražského hradu ve výši 0,55 mil. Kč ročně přesunem z kapitoly Kancelář prezidenta republiky.

Rozpočet kapitoly **Státní úřad pro jadernou bezpečnost** počítá s prostředky na zajištění specializované nezávislé odborné podpory (TSO) a dalšími souvisejícími výdaji při rozvoji jaderné energetiky.

Rozpočet kapitoly **Národní úřad pro kybernetickou a informační bezpečnost** byl jednorázově posílen na zajištění navýšení diskové kapacity, infrastruktury a SW licencí pro ochranu před kybernetickými útoky (26 mil. Kč).

V kapitole **Nejvyšší kontrolní úřad** se počítá s výdaji na pořízení nové budovy podle usnesení rozpočtového výboru č. 264/2015 (rok 2020 částka 32 mil. Kč). Dále

jsou v roce 2020 rozpočtovány výdaje na pořízení vybavení nového sídla ve výši 60,1 mil. Kč. V souvislosti s kongresem EUROSAL jsou pro rok 2020 rozpočtovány výdaje ve výši 10 mil. Kč.

Do rozpočtu výdajů bylo promítnuto **snížení tzv. užších provozních výdajů kapitol o 10 %, tj. 2,4 mld. Kč ročně**. Základnou byly výdaje zahrnuté ve výhledu roku 2020 na podseskupení položek rozpočtové skladby 513 nákup materiálu, 515 nákup vody, paliv a energie, 516 nákup služeb, 517 ostatní nákupy a 590 ostatní neinvestiční nákupy. Snížení užších provozních výdajů se netýká parlamentních kapitol, výdajů na výzkum vývoj a inovace, oblasti zahraniční rozvojové spolupráce, výdaje v rámci Letecké záchranné služby v kapitole Ministerstva zdravotnictví, výdajů souvisejících se sociálními dávkami v kapitole Ministerstva práce a sociálních věcí, Policie ČR a HZS ČR v kapitole Ministerstva vnitra, Celní správy v kapitole Ministerstva financí, Vězeňské služby v kapitole Ministerstva spravedlnosti, katastrálních úřadů, části výdajů v kapitole Správa státních hmotných rezerv, dále pak kapitoly Ministerstva obrany, Státní dluh, Operace státních finančních aktiv a Všeobecná pokladní správa.

Návrh rozpočtu příjmů a rozpočtu výdajů na rok 2020 kapitol **Kancelář prezidenta republiky, Poslanecká sněmovna Parlamentu, Senát Parlamentu, Kancelář veřejného ochránce práv, Ústavní soud, Úřad Národní rozpočtové rady a Nejvyšší kontrolní úřad** je zapracován podle rozhodnutí rozpočtového výboru ze dne 15. května 2019, která jsou uvedena v příslušných usneseních.

4.12.5 Výdaje kapitoly Ministerstvo obrany

Výdaje kapitoly Ministerstva obrany jsou navrženy pro rok 2020 ve výši 75,5 mld. Kč, nárůst o 8,8 mld. Kč proti roku 2019. V souladu s Obrannou strategií ČR a Dlouhodobým výhledem pro obranu 2035 je předpokládáno, že

rozpočet resortu Ministerstva obrany bude postupně navyšován s cílem dosažení podílu 1,4 % na HDP do roku 2021.

Tabulka č. 31 Vývoj výdajů na obranu (v mld. Kč)

ukazatel	2015 SK	2016 SK	2017 SK	2018 SK	2019 SR	2020 SR
celkové výdaje	47,3	45,7	52,9	59,8	66,7	75,5
podíl na HDP v %	1,0	1,0	1,0	1,1	1,2	1,3

4.12.6 Výdaje na obnovitelné zdroje energie (OZE)

Celková výše podpory OZE pro rok 2020 by měla dle předpokladů dosáhnout 47,559 mld. Kč. Část z této sumy je financována prostřednictvím dotace ze státního rozpočtu a zbývající část platí koneční spotřebitelé v cenách elektřiny. V kapitole Ministerstva průmyslu a obchodu je pro rok 2020 navržena dotace na OZE ve výši 27 mld. Kč. Navýšení v roce 2020 vyplývá z toho, že podpora OZE byla v roce 2019 financována také z prostředků nároků z nespoteřbovaných výdajů (celkem 1,627 mld. Kč, přičemž příslušné prostředky z NNV byly již vyčerpány). K nárůstu dotací na podporu OZE dochází rovněž na základě zákona č. 165/2012 Sb., který ukládá pravidelnou valorizaci o 2 % (viz § 12, odst. 1 b). Dalším důvo-

dem je zvýšení provozní podpory pro elektřinu z vysokoúčinné kombinované výroby elektřiny a tepla provedené cenovým rozhodnutím č. 9/2018 ERÚ. Vliv měly rovněž i příznivé klimatické podmínky pro výrobu elektřiny z fotovoltaických elektráren a zvýšení celkových nákladů na provozní podporu v předchozích letech.

V souvislosti s podporou obnovitelných zdrojů energie je připravována novela zákona č. 165/2012 Sb., ve které bude upravena kontrola překompenzace. Daná úprava spočívá v zavedení efektivnějšího mechanismu kontroly přiměřenosti poskytované podpory pro zdroje energie a uplatňování příslušných opatření proti nepřiměřenému čerpání podpory.

Tabulka č.32 Vývoj podpory OZE a poplatků v ceně elektřiny, které jsou stanoveny v zákoně č. 165/2012 Sb., o podporovaných zdrojích energie (v mld. Kč)

rok	celková podpora OZE	dotace ze státního rozpočtu		poplatek v ceně elektřiny ***)
		státní rozpočet	skutečnost vč. finančního vypořádání	
1	2	3	4	5
2011	32,1	11,7	8,8	370 Kč/MWh
2012	35,7	11,7	11,7	419 Kč/MWh
2013	44,4	9,7	11,7	583 Kč/MWh
2014	43,6	14,7	14,7	495 Kč/MWh
2015	43,7	15,7	14,6	495 Kč/MWh
2016	43,5	20,4	20,4	495 Kč/MWh
2017	45,7	25,1	22,4	495 Kč/MWh
2018	46,5	26,2	24,2	495 Kč/MWh
2019 *)	46,9	25 **)	-	495 Kč/MWh
2020 *)	47,6	27,0	-	dle tarifu, max. 495 Kč/MWh
2021 *)	47,1	27,0	-	dle tarifu, max. 495 Kč/MWh
2022 *)	48,4	27,0	-	dle tarifu, max. 495 Kč/MWh

Poznámky:

*) odhad - údaj bude změněn podle skutečností posledních let a odhadu nových zdrojů, které mohou být do konce uváděného období uvedeny do provozu

**) pro financování podpory OZE byly v r. 2019 dále použity nároky z nespoteřbovaných výdajů rozpočtové kapitoly MPO (cca 1,627 mld. Kč)

***) poplatek je stanoven v zákoně č. 165/2012 Sb., o podporovaných zdrojích energie a o změně některých zákonů. Jedná se o maximální platbu, kterou zákazník zaplatí za složku ceny služby distribuční soustavy a složku ceny služby přenosové soustavy na podporu elektřiny za odběrné nebo předávací místo za fakturované období.

Údaje ve sloupci č. 2 a 5 poskytlo Ministerstvo průmyslu a obchodu.

4.12.7 Výdaje kapitoly Ministerstva školství, mládeže a tělovýchovy

Výdaje na podporu vzdělávání patří mezi vládní priority. Pro rok 2020 jsou rozpočtovány celkové výdaje kapitoly Ministerstva školství, mládeže a tělovýchovy ve výši 226,5 mld. Kč. Proti rozpočtu na rok 2019 se jedná o

nárůst o 20,7 mld. Kč, tj. o 10,1 % (při započtení výdajů krytých příjmy ze zahraničních zdrojů). Bez započtení výdajů krytých příjmy ze zahraničních zdrojů činí meziroční nárůst 18,6 mld. Kč. Reforma financování regionálního školství, schválená zákonem č. 101/2017 Sb. (nove-

(novelou školského zákona), představuje zavedení zcela odlišného systému financování pedagogické práce v MŠ, v ZŠ, v SŠ a v konzervatořích a ve školních družinách.

Zásadní změnou ve financování regionálního školství je odstoupení od financování tzv. „na žáka“ a zavedení metody PH_{max} , odvíjející se od počtu hodin výuky financovaného ze státního rozpočtu na jednu třídu v oboru vzdělání v závislosti na počtu žáků ve třídě. Reforma umožní dělení hodin vyučovaných předmětů nebo oblastí ve třídách na skupiny, které bude financované ze státního rozpočtu. Současný systém dělení hodin vyučovaných předmětů nebo oblastí ve třídách nezhledňoval. Zároveň bude zohledněno financování víceoborových tříd s obory vzdělání, o jejichž studium je malý zájem ze strany žáků nastupujících ze základních škol, ale o jejich absolventy je zájem na trhu práce.

Prováděcí předpisy vstoupivší v platnost 1. 9. 2019 umožní akceptovat zejména u základních a středních škol zvýšení kvality vzdělávání již od počátku školního roku 2019/2020. Podle nové metodiky bude MŠMT rozepisovat finanční prostředky od 1. 1. 2020.

Jedním z hlavních cílů reformy je sjednocení mezikrajově rozdílné úrovně financování srovnatelných škol, popřípadě i části srovnatelných školských zařízení.

Strategie odměňování pracovníků ve školství je nastavena tak, aby byl splněn závazek vlády „prosadíme více peněz do školství tak, aby se platy učitelů a nepedagogů

na konci volebního období v roce 2021 dostaly minimálně na 150 procent jejich výše pro rok 2017, tj. min. 45 tis. Kč.“

Proti schválenému výhledu zahrnuje rozpočet kapitoly MŠMT především:

- 13 433 mil. Kč na nárůst platů pedagogů (růst 10 %) a nepedagogů (růst 7,2 %)
- 1 738 mil. Kč na dopady růstu výkonů (navýšení počtu dětí a žáků)
- 250 mil. Kč na investiční dotace na podporu sportu
- 30 mil. Kč na dotační program obědy do škol pro děti ze sociálně nejslabších rodin.

Prostředky na zabezpečení reformy školství, stejně tak jako meziroční nárůst účelově určený pro vysoké školy, byly zahrnuty do SDV 2020 - 2021 již v rámci přípravy návrhu státního rozpočtu na rok 2019.

Dne 1. srpna 2019 byla zákonem č. 178/2019 Sb. (novelou zákona o podpoře sportu) zřízena kapitola Národní sportovní agentura, která bude postupně přebírat činnosti v oblasti financování sportu. Od roku 2021 bude poskytovat dotace v rámci vlastních programů. V roce 2020 bude její rozpočet celkem 85,5 mil. Kč včetně částky 27,5 mil. Kč delimitované z MŠMT.

4.13 Výdaje na víceleté významné veřejné zakázky a na koncesní smlouvy

V roce 2020 předpokládají správci rozpočtových kapitol realizaci 32 smluv na víceleté veřejné zakázky, u nichž předpokládaná hodnota dosahuje 300 mil. Kč a více. Jde o smlouvy v působnosti ministerstev zahraničních věcí, obrany, financí, práce a sociálních věcí, vnitra, dopravy, spravedlnosti a zemědělství. Celkové předpokládané výdaje na realizaci těchto smluv činí v roce 2020 celkem 9 111 mil. Kč. Téměř polovina smluv, co do finančního objemu i celkového počtu, je uzavřena na období přesahující rok 2022. Celková předpokládaná hodnota všech

uvedených smluv za období od roku 2020 dosahuje 105 326 mil. Kč.

Smlouvy na koncese jsou u organizačních složek státu, státních příspěvkových organizací a státních fondů spíše výjimečně využívanou formou zadání a realizace služeb či dodávek. Výdaje zadavatelů na realizaci koncesních smluv představují minoritní část celkové hodnoty smluv, převážná část příjmů koncesionářů plyne od třetích osob.

5 Finanční vztahy k rozpočtu EU, EHP, Norsku a Švýcarsku

Česká republika se jako člen EU podílí na financování rozpočtu EU a zároveň je i příjemcem přerozdělovaných finančních prostředků z rozpočtu EU.

Příjmy zejména z fondů politiky soudržnosti, společné zemědělské politiky, komunitárních programů, fondů azylové a migrační politiky umožňují v ČR financovat projekty v oblasti budování infrastruktury, ochrany životního prostředí, výzkumu, vzdělávání, zaměstnanosti a dalších aktuálních společenských témat, které by se jinak nemohly kvůli omezeným národním veřejným zdrojům realizovat, nebo by jejich rozsah byl zúžený.

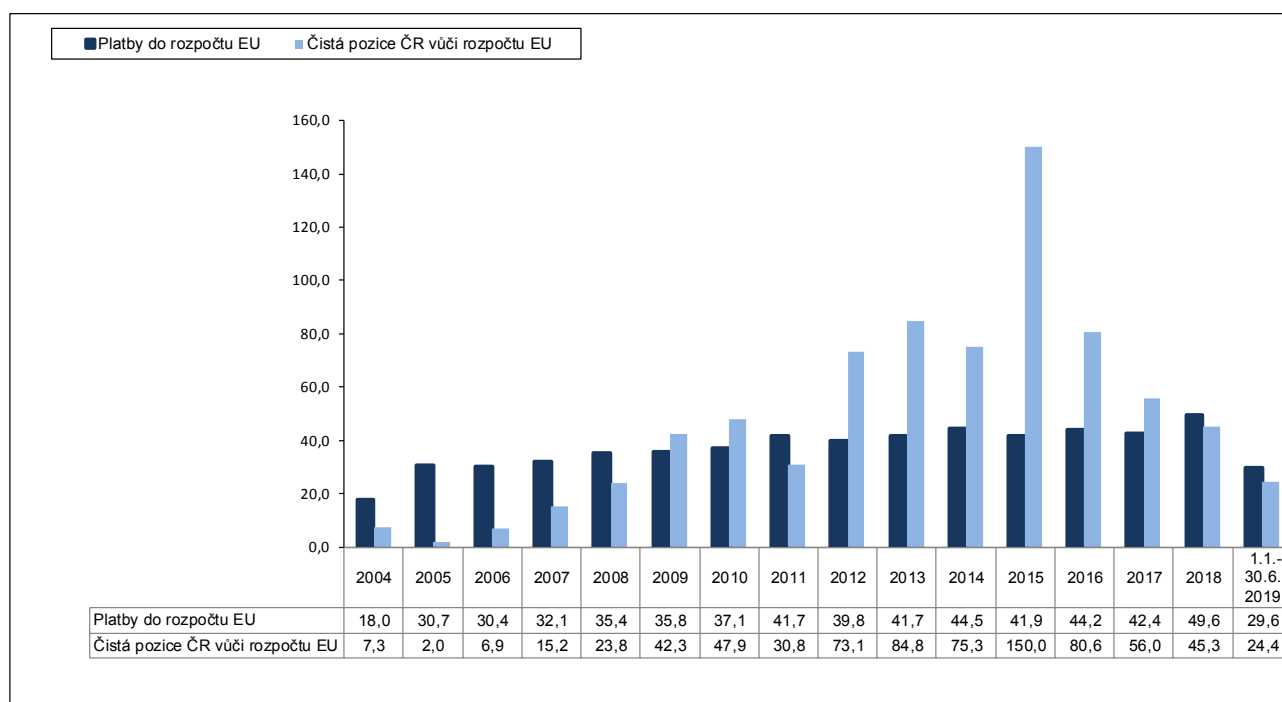
Odvody do rozpočtu EU jsou pak tvořeny tzv. tradičními vlastními zdroji (cla uvalená na dovozy do EU ze třetích

zemí a dávky stanovené v rámci společné organizace trhu s cukrem), zdrojem založeným na dani z přidané hodnoty (DPH) a zdrojem založeným na hrubém národním důchodu (HND), který obecně tvoří největší příjmovou položku rozpočtu EU pokrývající cca 70 -74 % jeho příjmů.

Česká republika od svého vstupu do EU v roce 2004 do 30. 6. 2019 **odvedla 595,0 mld. Kč** a získala **1 360,6 mld. Kč**.

Kladné saldo ČR je tak k 30. 6. 2019 **765,7 mld. Kč**. Česká republika je tedy čistým příjemcem, tzn. získává z rozpočtu EU více prostředků, než do něj odvádí, a tzv. **čistá pozice ČR ve vztahu k rozpočtu EU je tak kladná**.

Graf 18 Vývoj příjmů z rozpočtu EU a odvodů do rozpočtu EU od roku 2004 do 30. 6. 2019 (v mld. Kč)



Česká republika je také od roku 2004, kdy vstoupila do Evropské unie a tím také do Evropského hospodářského prostoru (EHP), který je dohodou mezi EU a zeměmi Evropského sdružení volného obchodu (ESVO), příjemcem podpory od Norska, Islandu a Lichtenštejnska. Mezi příjemce finanční podpory aktuálně patří 15 zemí ve střední, východní a jižní Evropě, tedy převážně takzvané nové členské státy EU.

Od roku 2004 finanční mechanismy EHP a Norska v České republice podpořily množství projektů za více než 6 mld. Kč na revitalizaci kulturního dědictví, na podporu

současného umění, ochranu životního prostředí, řešení sociální problematiky, zdravotnictví, spolupráci ve vzdělávání, vědě a výzkumu, posílení neziskového sektoru či spolupráci v justici a boj proti organizovanému zločinu. V roce 2018 bylo oficiálně ukončeno druhé grantové období 2009-2014 (ČR vyčerpalo přes 90% z celkové alokace 3,6 mld. Kč), ve kterém bylo podpořeno téměř 900 projektů. Zároveň v roce 2018 probíhala příprava třetího grantového období 2014 – 2021 (pro ČR alokováno přes cca 5 mld. Kč), vyhlášení prvních výzev pro předkládání žádostí o grant a zahájení projektů se očekává v druhé polovině roku 2019 a zejména v roce 2020.

V roce 2017 byla ukončena implementace Programu švýcarsko-české spolupráce, ve kterém bylo celkem podpořeno více než 400 projektů částkou ve výši 2,6 mld. Kč. V roce 2018 již v rámci programu neprobíhaly žádné transfery. Jelikož Švýcarsko dosud nerozhodlo o další podpoře v rámci tzv. Švýcarského příspěvku, lze předpokládat, že případná oficiální bilaterální jednání budou zahájena až v roce 2020, a k vyhlášení prvních výzev pro předkládání žádostí o grant dojde v roce 2021.

Výše uvedené údaje zahrnují jak prostředky přijaté a odváděné prostřednictvím vybraných účtů podřízených

Státní pokladně (Národní fond, státní rozpočet atd.), tak ostatní prostředky na realizaci evropských politik a finančních mechanismů, které jsou přijímány konečnými příjemci ze soukromého i veřejného sektoru přímo bez zprostředkování orgány na národní úrovni prostřednictvím účtů státního rozpočtu. Výše uvedený pohled podává obraz o přijatých prostředcích z rozpočtu EU a finančních mechanismů a poskytnutých do rozpočtu EU za celou ČR.

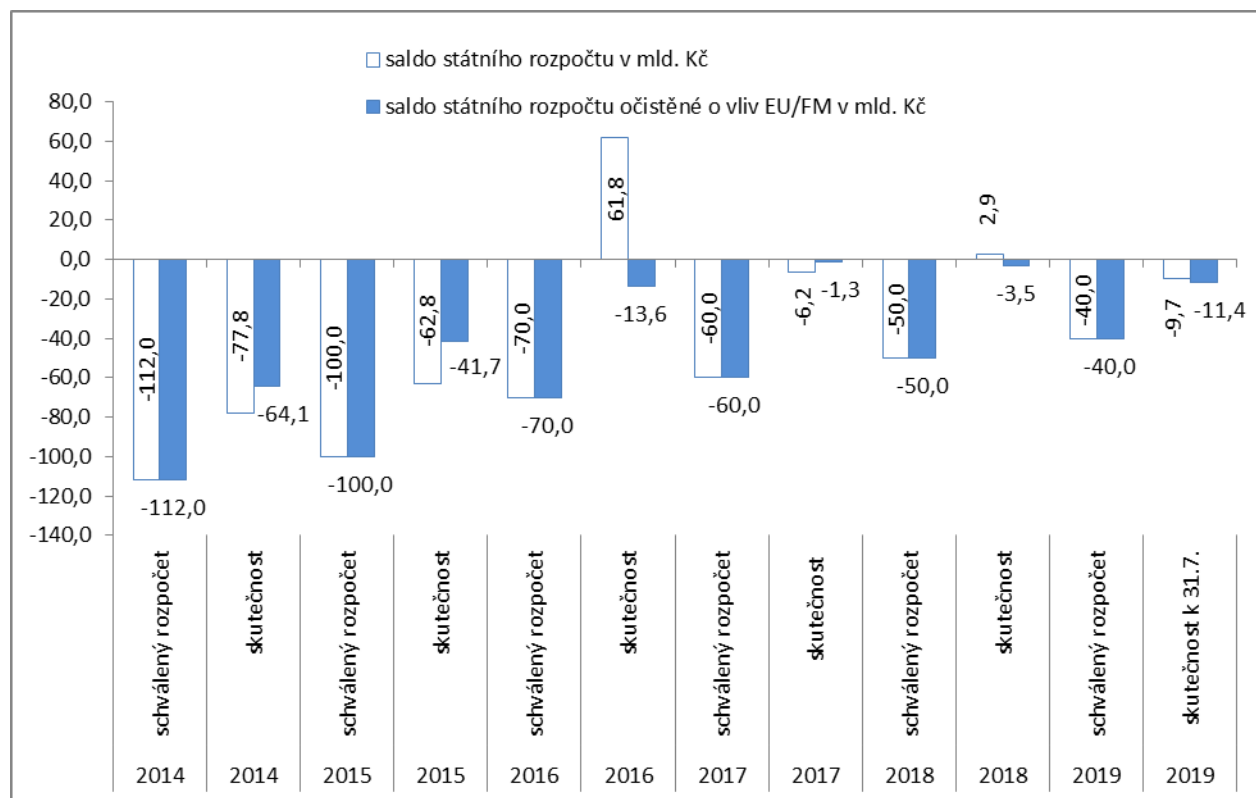
5.1 Souhrnné rozpočtové vztahy k rozpočtu EU a finančním mechanismům

Státní rozpočet hraje ve financování programů/ projektů spolufinancovaných z rozpočtu EU a finančních mechanismů významnou roli. Výdaje na financování evropských politik a finančních mechanismů jsou ve většině případů nejdříve realizovány ze státního rozpočtu a poté vyrovnány platbami z rozpočtu EU/FM. Zbývající část připadá na národní spolufinancování, jehož je státní rozpočet klíčovým zdrojem. Výdaje kryté příjmy z rozpočtu EU /FM často dosahují více než tři čtvrtiny celkových způsobilých výdajů na projekt. Poměr podílu výdajů krytých z rozpočtu EU/FM a podílu spolufinancování ze státního rozpočtu může ovlivňovat typ příjemců, jejich činnosti i kategorie regionů (méně rozvinuté, roz-

vinutější) jako je tomu například u Evropských strukturálních a investičních fondů.

Základní princip rovnosti rozpočtovaných výdajů krytých příjmy z rozpočtu EU/FM vnáší do hotovostně sestavovaného rozpočtu aktuální prvek. Hotovostní plnění státního rozpočtu je touto skutečností ovlivněno jak kladně, tak záporně. Záleží na tom, v jaké fázi programového období se nacházíme. Z těchto důvodů bylo již ve Státním závěrečném účtu za rok 2016 a v měsíčním plnění za rok 2017 zavedeno saldo očištěné o vliv EU/FM. Výši vlivu realizace evropských politik a finančních mechanismů prostřednictvím státního rozpočtu dokládá následující graf.

Graf 19 Porovnání salda státního rozpočtu se saldem bez EU/FM od roku 2014 (v mld. Kč)



5.1.1 Příjmy státního rozpočtu – transfery na krytí předfinancovaných evropských politik a finančních mechanismů ze státního rozpočtu

Tabulka č.33 Přehled o příjmech za oblast EU/FM včetně předpokladu do konce roku 2019 a návrhu na rok 2020 (v mld. Kč)

Příjmy státního rozpočtu z rozpočtu EU k 31.7.2019	Operační programy 2014-2020	Společná zemědělská politika	Komunitární program Nástroj pro propojení Evropy	Ostatní 2004-2020	Finanční mechanismy	Celkem
Schválený rozpočet	59,28	31,44	0,93	0,56	0,27	92,48
Rozpočet po změnách	72,99	31,44	0,93	0,59	0,27	106,21
Skutečnost	36,55	28,34	1,56	0,35	0,01	66,81
Předpoklad výše prostředků přijatých z Národního fondu/EK od srpna do konce roku 2019	34,04	5,01	0,06	0,02	n/a	39,12
Předpoklad výše prostředků přijatých z PCO Národního fondu/EK do konce roku 2019	70,58	33,34	1,62	0,37	n/a	105,92
Plánované příjmy pro rok 2020	75,99	30,76	2,50	0,33	0,55	110,14

Z přehledu je patrné, že k červenci 2019 bylo přijato 63 % dosud plánovaných příjmů na rok 2019 (přijato 66,8 mld. Kč, rozpočtováno 106,2 mld. Kč). Příjmy jsou plněny především díky proplácení aktivit v rámci společné zemědělské politiky a operačních programů 2014+. U komunitárního programu Nástroj pro propojení Evropy byla přijata 1,6 mld. Kč z rozpočtu EU. Předpoklad celkového plnění příjmů za oblast EU do konce roku 2019 činí celkem 105,9 mld. Kč. Příjmy za období 2007-2013 se pro rok 2019 nepředpokládají. Přijaté prostředky se týkají především aktivit v rámci období 2014+ realizovaných v tomto a předchozích letech. Vzhledem k tomu, že

v rámci finančních mechanismů doposud nebyly čerpány žádné finanční prostředky na financování jednotlivých projektů, jejichž postupné zahájení se oproti původnímu předpokladu posunulo na přelom roku 2019 a 2020, je aktuální čerpání nižší a refundované příjmy minimální.

Na základě výše uvedených skutečností jsou příjmy z rozpočtu EU a FM rozpočtovány v roce 2020 ve výši 110,1 mld. Kč, z toho: 76 mld. Kč na operační programy 2014+, částka 30,8 mld. Kč na společnou zemědělskou politiku, částka 2,8 mld. Kč na komunitární programy a jiné EU a na aktivity spojené s realizací finančních mechanismů 0,55 mld. Kč.

5.1.2 Výdaje státního rozpočtu – programy a projekty spolufinancované z rozpočtu Evropské unie a finančních mechanismů

Výdajová strana státního rozpočtu vykazuje k 31. 7. 2019 plnění 44 % plánovaných výdajů a to 64,9 mld. Kč výdajů krytých příjmy z rozpočtu EU/FM z rozpočtovovaných 146,4 mld. Kč. Výdaje určené na spolufinancování dosahují 8,9 mld. Kč z 22,7 mld. Kč, což představuje 39% plnění. Suma 146,4 mld. Kč a 22,7 mld. Kč obsahuje i prostředky plánované v rozpočtech minulých let, které byly v roce 2019 zahrnuty do konečného rozpočtu, který navíc zohledňuje i další změny (rozpočtová opatření) provedené v tomto roce. Tahounem čerpání prostředků ze státního rozpočtu je Integrovaný regionální operační program, OP Výzkum vývoj a vzdělávání, Přímé platby

zemědělcům a Program rozvoje venkova. Vydané prostředky na tyto aktivity tvoří 63 % celkových výdajů za oblast EU realizovaných k 31.7.2019. Výrazněji než dosud ovlivňuje čerpání také OP Podnikání a inovace pro konkurenceschopnost 2014+. V druhé polovině roku by mělo kumulovat také čerpání prostředků na projekty v rámci OP Doprava a OP Životní prostředí. Předpokládáme, že by výdaje kryté příjmy z rozpočtu EU mohly dosáhnout 135,6 mld. Kč a výdaje představující podíl státního rozpočtu by mohl dosáhnout 12,9 mld. Kč za celý rok 2019.

Tabulka č. 34 Přehled o výdajích krytých příjmy z rozpočtu EU/FM včetně předpokladu do konce roku 2019 a návrhu na rok 2020 o programech/ projektech EU (v mld. Kč)

Výdaje předfinancované ze státního rozpočtu kryté příjmy z rozpočtu EU k 31.7.2019	Operační programy 2014-2020	Společná zemědělská politika	Komunitární program Nástroj pro propojení Evropy	Ostatní 2004-2020	Finanční mechanismy	Celkem
Schválený rozpočet	59,28	31,44	0,93	0,56	0,27	92,48
Rozpočet po změnách	72,99	31,44	0,93	0,59	0,27	106,22
Konečný rozpočet	96,91	43,53	4,45	1,09	0,47	146,44
stav nároků	6,46	0,00	1,10	0,46	0,95	8,98
zapojené ale nečerpané nároky	12,85	10,13	2,43	0,26	0,16	25,84
Skutečnost	45,42	18,13	0,96	0,33	0,05	64,88
Předpoklad výše prostředků vydaných ze státního rozpočtu od srpna do konce roku 2019	55,00	13,20	2,10	0,47	n/a	80,77
Předpoklad výše prostředků vydaných ze státního rozpočtu do konce roku 2019	100,42	31,33	3,06	0,80	n/a	135,61
Plánované výdaje pro rok 2020	75,99	30,76	2,50	0,33	0,55	110,14

Tabulka č.35 Přehled o výdajích státního rozpočtu na spolufinancování programů/projektů EU/FM včetně předpokladu do konce roku 2019 a návrhu na rok 2020 (v mld. Kč)

Podíl státního rozpočtu na financování programů/projektů EU k 31.7.2019	Operační programy 2014-2020	Společná zemědělská politika	Komunitární program Nástroj pro propojení Evropy	Ostatní 2004-2020	Finanční mechanismy	Celkem
Schválený rozpočet	4,85	5,72	0,00	0,19	0,08	10,85
Rozpočet po změnách	4,86	5,72	0,00	0,19	0,08	10,85
Konečný rozpočet	15,17	6,99	0,00	0,48	0,10	22,74
stav nároků	2,54	0,00	0,00	0,16	0,12	2,83
zapojené ale nečerpané nároky	8,64	0,01	0,00	0,18	0,01	8,85
Skutečnost	3,57	5,16	0,00	0,15	0,01	8,88
Předpoklad výše prostředků vydaných ze státního rozpočtu od srpna do konce roku 2019	2,50	1,51	0,00	0,05	n/a	4,06
Předpoklad výše prostředků vydaných ze státního rozpočtu do konce roku 2019	6,07	6,67	0,00	0,20	n/a	12,93
Plánované výdaje pro rok 2020	4,42	5,57	0,00	0,15	0,16	10,30

Na základě popsané rozpočtové analýzy a faktu, že rok 2020 je sedmým rokem programového období 2014–2020 rozpočtu EU a lze očekávat nárůst výdajů na programy/projekty EU, jejichž realizace bude v roce 2020 vrcholit a zároveň bude zahájeno čerpání v rámci projektů finančních mechanismů, jsou ve státním rozpočtu na rok 2020 plánovány výdaje kryté příjmy z rozpočtu EU/FM ve výši 110,1 mld. Kč, z čehož 76 mld. Kč tvoří prostředky na operační programy programového období 2014-2020, 30,8 mld. Kč je rozpočtováno na společnou

zemědělskou politiku 2014+, 0,55 mld. Kč je plánováno na finanční mechanismy a zbylou část představují prostředky na komunitární programy, projekty azylové a migrační politiky a jiné. Finančně nejvýznamnější je z komunitárních programů Nástroj pro propojení Evropy, který je rozpočtován ve výši 2,5 mld. Kč. Státní rozpočet v roce 2020 navíc podpoří aktivity Evropské unie a finančních mechanismů národním spolufinancováním v celkové výši 10,3 mld. Kč, z nichž 5,6 mld. Kč patří společné zemědělské politice, 4,4 mld. Kč operačním pro-

gramům 2014+, 0,16 mld. Kč se počítá pro finanční mechanismy a zbytek jde za ostatními programy EU.

V roce 2020 budou v rámci **finančních mechanismů** čerpány výdaje spojené s koordinací třetího grantového období na národní úrovni z Technické asistence, ale také výdaje na úrovni jednotlivých programů zaměřených na různé oblasti (např. kultura, školství, věda a výzkum, životní prostředí, zdravotnictví aj.). Oproti druhému grantovému období je ve třetím grantovém období ČR

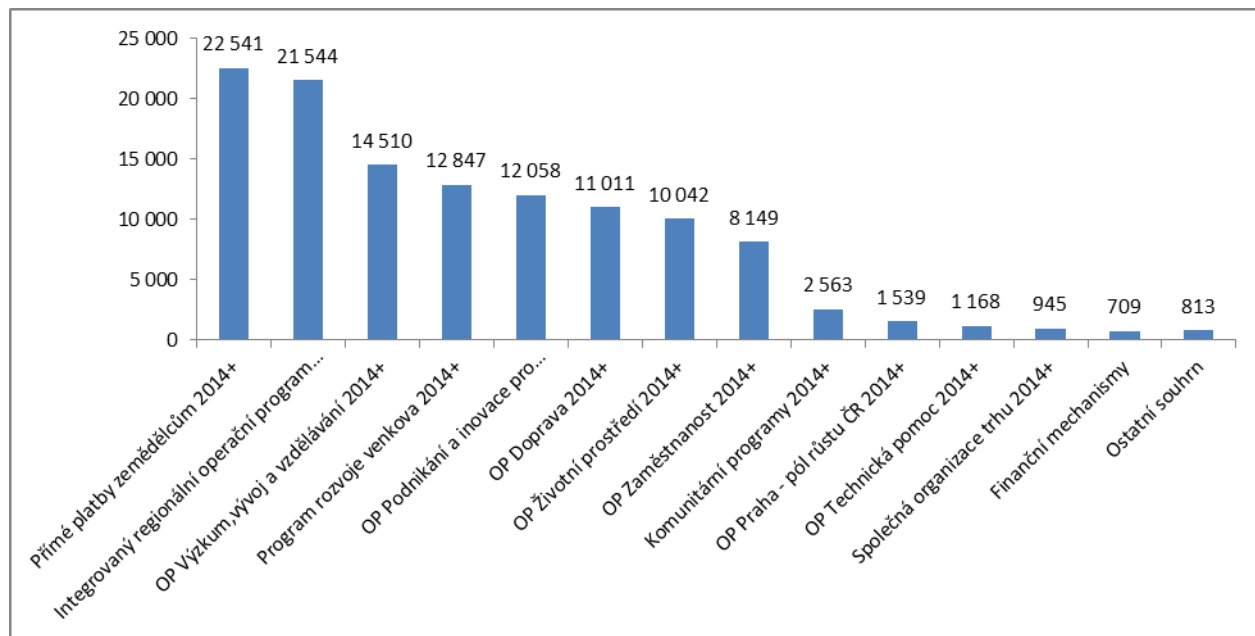
zavázána zajistit z národních zdrojů (tj. státního rozpočtu) 15 % spolufinancování všech výdajů na úrovni jednotlivých programů. Tento fakt má vliv na výši prostředků určených na spolufinancování ze státního rozpočtu. Celkem je v roce 2020 narozpočtována částka 708,8 mil. Kč. Z toho státní rozpočet tyto aktivity spolufinancuje ve výši 159,9 mil Kč a zbytek 548,9 mil. Kč jsou výdaje, které jsou v rozpočtu kryty příjmy z finančních mechanismů. Program švýcarsko - české spolupráce není pro rok 2020 rozpočtován.

Tabulka č. 36 Srovnání výdajů za oblast EU/FM ve státním rozpočtu na rok 2020 se schváleným rozpočtem na rok 2019 (v mil. Kč)

název programu	2019 SR			2020 SR			rozdíl 2020-2019		
	podíl SR	kryto příjmem z rozpočtu EU/FM	výdaje celkem	podíl SR	kryto příjmem z rozpočtu EU/FM	výdaje celkem	podíl SR	kryto příjmem z rozpočtu EU/FM	výdaje celkem
Operační programy 2014-2020	4 889,5	59 404,7	64 294,2	4 416,6	75 993,5	80 410,1	-472,9	16 588,8	16 115,9
Společná zemědělská politika 2014-2020	5 723,2	31 441,0	37 164,1	5 568,9	30 763,7	36 332,7	-154,2	-677,2	-831,4
Komunitární programy a jiné EU 2007-2020	156,8	1 367,4	1 524,2	156,5	2 829,8	2 986,3	-0,3	1 462,4	1 462,1
Úhrnem EU	10 769,4	92 213,1	102 982,5	10 142,0	109 587,0	119 729,1	-627,4	17 373,9	16 746,5
Finanční mechanismy	82,5	270,3	352,8	159,9	548,9	708,8	77,4	278,6	356,0
Úhrnem EU+FM	10 851,9	92 483,4	103 335,4	10 302,0	110 135,9	120 437,9	-550,0	17 652,5	17 102,5

Přehled objemově nejvýznamnějších programů/projektů EU/FM ilustruje následující graf:

Graf 20 Přehled o rozpočtovaných programech/projektech EU/FM v roce 2020 celkem (v mil. Kč)



Pozn. V kategorii „ostatní“ jsou zahrnuty výdaje na OP Rybářství 2014+, Azylové a migrační fondy a jiné.

Nejvíce prostředků je rozpočtováno v kapitolách státního rozpočtu MZE, MMR, MŠMT, MD, MPO, MŽP, a MPSV. Tabulky č. 7 a č. 8 v tabulkové části rozpočtové dokumentace nabízí detailní přehled o rozpočtovaných programech/projektech EU/FM v členění na kapitoly

státního rozpočtu, podíl státního rozpočtu a podíl EU včetně informace o výdajích na vývoj, výzkum a inovace a dělení na kapitálové a běžné výdaje.

5.1.3 Výdaje státního rozpočtu – odvod vlastních zdrojů Evropské unie ze státního rozpočtu do rozpočtu EU

Tabulka č. 37 Odvody vlastních zdrojů EU (v mld. Kč)

ukazatel	2015 SK	2016 SK	2017 SK	2018 SK	2019 SR	2020 SR
odvody prostředků určených k úhradě vlastních zdrojů EU	35,7	36,7	35,4	42,7	43,6	47,0

Pro přípravu návrhu státního rozpočtu na rok 2020 byla pro vlastní zdroje EU placené ze státního rozpočtu (tj. na zdroj dle DPH, zdroj dle HND, korekce UK a hrubé snížení zdrojů založených na HND) použita následující východiska:

- odhad potřeb výše vlastních zdrojů Unie v roce 2020 vychází z výše výdajů v rozpočtu Unie na rok 2020 předloženého Komisí, nového finančního rámce 2021+ a ze systému vlastních zdrojů, který byl schválen rozhodnutím Rady č. 2014/335/EU, Euratom ze dne 26. května 2014,
- výše příjmů rozpočtu EU v letech 2021 - 2022 se bude pohybovat na úrovni celkových plateb nového finančního rámce;
- v důsledku brexitu nedojde k podstatné změně ve výši vybraných cel,
- Spojené království (UK) uhradí své rozpočtové závazky za celý rok 2020 podle současných pravidel,
- v roce 2021 a 2022 se předpokládá, že UK se nadále bude podílet na části plateb vztahujících se k závazkům 2014-2020, zbývající část bude hrazena zvýšením vlastních zdrojů ostatních členských států EU;
- výše vlastních zdrojů EU hrazených z národních rozpočtů všech členských zemí EU pokrývá v uvedeném období cca 84 % celkové výše příjmů rozpočtu EU; zbývajících 16 % příjmů (obdobně jako v rozpočtu EU na rok 2019) tvoří příjmy z tradičních vlastních zdrojů, které jsou do rozpočtu EU vybírány přímo a nejsou tudíž financovány ze státního rozpočtu. Rozpočet EU má navíc vedle vlastních zdrojů EU své vlastní příjmy (např. pokuty za porušení pravidel vnitřního trhu), které jsou do výpočtů rovněž zahrnuty;
- ČR se bude v roce 2020 podílet na financování rozpočtu EU obdobně jako je tomu v rozpočtu EU na rok 2019 (tj. ve výši 1,4 %), od roku 2021 se předpokládá navýšení podílu ČR na 1,5 % v důsledku výpadku části plateb UK;
- pro výpočty byl použit devizový kurz uvedený v makroekonomické predikci MF z července 2019, aktualizace k 21. srpnu 2019;
- vzhledem k tomu, že v současnosti stále není zřejmé, jakou formou dojde k brexitu, je provádění odhadů vlastních zdrojů obtížné.

Přílohy

- Příloha č. 1:** Vývoj mandatorních výdajů
- Příloha č. 2:** Bilance potřeb a zdrojů financování všech akcí (projektů) evidovaných v informačním systému programového financování ISPROFIN EDS/SMVS
- Příloha č. 3:** Objem prostředků na platy a ostatní platby za provedenou práci zaměstnanců zapojených do oblasti čerpání prostředků z rozpočtu Evropské unie, finančních mechanismů, které jsou spolufinancovány z prostředků příslušných programů nebo projektů vč. počtu zaměstnanců za OSS a PO
- Příloha č. 4:** Kvantifikace daňových úlev v České republice za roky 2016 a 2017

VÝVOJ MANDATORNÍCH VÝDAJŮ

č. ř.	TITUL MANDATORNÍCH VÝDAJŮ	2009 skuteč.	2010 skuteč.	2011 skuteč.	2012 skuteč.	2013 skuteč.	2014 skuteč.	2015 skuteč.	2016 skuteč.	2017 skuteč.	2018 skuteč.	2019 rozpočet	2020 rozpočet	index 2020/2019
	v mil. Kč	1	2	3	4	5	6	7	8	9	10	11	12	12/11
	A. MANDATORNÍ VÝDAJE VYPLÝVAJÍCÍ ZE ZÁKONA													
1	<i>Sociální transfery vč. ochrany zaměstnanců a mandatorních sociálních dotací (ř. 2 až 8B)</i>	458 842	461 426	474 379	486 054	495 152	502 121	512 684	520 027	537 450	565 377	611 611	661 621	108,2
2	Dávky důchodového pojištění (vč.ozbrojených složek) ³⁾	339 788	346 213	368 069	382 031	382 773	386 150	395 507	399 265	414 653	434 083	472 469	507 353	107,4
3	Dávky nemocenského pojištění	26 233	22 996	21 734	19 602	20 350	22 283	24 325	26 506	28 569	34 261	36 495	40 637	111,3
4	Dávky státní sociální podpory ¹⁾ a pěstounské péče	41 168	40 880	36 094	35 554	37 891	38 070	38 253	38 427	37 885	40 142	42 905	49 406	115,2
5	Ostatní sociální dávky ¹⁰⁾	7 107	7 502	7 855	7 542	7 505	7 445	7 324	7 319	7 422	7 682	7 958	8 368	105,2
6	Podpory v nezaměstnanosti	15 078	13 355	10 349	8 760	9 675	9 280	8 303	8 255	7 854	7 543	7 300	7 600	104,1
7	Ochrana zaměstnanců při platební neschopnosti zaměstnavatelů	844	498	389	452	333	392	229	250	167	257	400	300	75,0
7A	Mandatorní sociální dotace zaměstnavatelům ⁴⁾	3 976	4 279	4 591	4 465	4 526	4 763	4 962	5 508	6 229	7 249	7 855	8 006	101,9
8	Dávky sociální péče prostřednictvím OkÚ a obcí													
8A	Transfery na dávky pomoci v hmotné nouzi a na dávky zdravotně postiženým ⁷⁾	5 751	5 903	7 057	9 260	12 510	13 296	12 568	11 392	9 497	8 092	9 629	8 651	89,8
8B	Transfery na příspěvek na péči podle zákona o sociálních službách ⁷⁾	18 897	19 800	18 241	18 388	19 589	20 442	21 213	23 105	25 174	26 068	26 600	31 300	117,7
9	Státní příspěvek k penzijnímu pojištění	5 296	5 474	5 588	5 745	6 690	6 889	6 817	6 807	6 878	6 995	7 100	7 400	104,2
10	Platba státu do zdravotního pojištění - VPS	48 673	52 700	52 717	52 867	53 676	59 867	60 944	62 254	65 254	68 359	73 320	76 850	104,8
11	Výdaje na dluhovou službu	52 723	48 741	55 633	57 089	57 843	55 895	53 194	40 654	40 151	40 729	46 499	43 811	94,2
12	Poplatky dluhové služby vč. úmoru st. dluhu od r. 2008	350												
13	Majetková újma peněžních ústavů	279	231	200	174	142	123	108	0	20	17	18	19	105,6
14	Příspěvek státu na podporu stavebního spoření	13 262	11 743	10 729	5 290	4 953	4 761	4 562	4 280	3 947	3 916	4 000	4 100	102,5
15	Výdaje na volby a příspěvek politickým stranám	1 214	2 112	515	1 121	1 941	1 551	496	1 039	1 562	1 731	1 400	1 397	99,8
16	Pozemkové úpravy	630	700	700	700	700	680	700	700	700	700	700	700	100,0
17	Podpora exportu -MF, EGAP, ČEB (bez dorovnání úrok. rozdílů u vývoz. úvěrů)	1 121	2 792	1 491	1 553	2 670	3 020	2 775	7 024	2 831	4 330	480	400	83,3
18	Dotace státním fondům - (od r. 2005 pouze správní výdaje SZIF) ⁵⁾	1 425	1 233	1 283	1 500	1 533	1 723	1 300	800	1 770	1 800	1 600	1 700	106,3
19	Výběrová dětská rekreace - dětské domovy a ÚSP													
20	Úřad pro dohled nad družstevními záložnami													
21	Odchod. a náhr. za ztrátu na platu pro pracovníky HZS													
22	Soudní a mimosoud. rehab.a odškod. obětmi trestní čin. a ost. náhrady	288	299	305	635	258	662	207	192	401	415	850	850	100,0
23	Jednorázová peněžní náhrada příslušníkům zahr.armád ²⁾													
24	Jednorázová částka účastníkům národního boje a dalším osobám podle z.č. 261/2001 Sb. a odškodnění podle z.č. 172/2002 Sb. a další odškodnění osob (v r. 2008 a 2009 pouze dopad z.č. 357/2005 Sb.; v roce 2010 z.č. 357/2005, z.č. 212/2009 Sb. a NV č. 135/2009 Sb.)	753	1 491	779	781	646	797	736	638	580	535	544	526	96,7
25	Zdravotní péče azylantům a cizincům (od r. 2008 v rozpočtu kap. Min. vnitra)													
26	Majetková újma pojištěn z provozování zákonného pojištění odpovědnosti zaměstnavatele za škodu při pracovním úrazu a nemoci z povolání													
27	Minimální povinný příděl do FKSP státním podnikům													
28	Úhrada ztráty z univerzální služby podle z.č. 127/2005 Sb.	141	120	161	159	147	139	137	123	115	109	132	120	90,9
29	Výdaje podle zákona o majetkovém vyrovnání s církvemi a náboženskými společnostmi - finanční náhrada					1 959	2 024	2 052	2 060	2 066	2 081	2 133	2 178	102,1
30	kap. ČTÚ - čisté náklady představující nespravedlivou finanční zátěž držitelů poštovní licence										1 800	750	1 800	240,0
31	Dotace na obnovitelné zdroje			8 775	11 700	11 700	14 750	15 700	20 399	25 260	24 238	25 000	27 000	108,0
32	Bezpečnost a ochrana zdraví při práci	45	40	40	31	32	32	39	53	40	41	40	53	132,5
	CELKEM MANDATORNÍ VÝDAJE VYPLÝVAJÍCÍ ZE ZÁKONA	585 042	589 102	613 295	625 399	640 042	655 034	662 451	667 050	689 025	723 173	776 177	830 525	107,0

č. ř.	TITUL MANDATORNÍCH VÝDAJŮ	2009 skuteč.	2010 skuteč.	2011 skuteč.	2012 skuteč.	2013 skuteč.	2014 skuteč.	2015 skuteč.	2016 skuteč.	2017 skuteč.	2018 skuteč.	2019 rozpočet	2020 rozpočet	index 2020/2019
	v mil. Kč	1	2	3	4	5	6	7	8	9	10	11	12	12/11
	B. OSTATNÍ MANDATORNÍ VÝDAJE													
	I. VÝDAJE VYPLYVAJÍCÍ Z JINÝCH PRÁVNÍCH NOREM													
1	Státní podpora hypotečního úvěrování	9	18	23	20	16	9	4	0			0		
2	Novomanželské půjčky													
3	Vyplacení jednorázové náhrady ke zmírnění některých křivd způsobených komunistickým režimem													
4	Souhrnné pojištění vozidel	47	74	37	47	42	33	41	43	55	42	75	75	100,0
	C E L K E M	56	92	60	67	58	42	45	43	55	42	75	75	100,0
	II. VÝDAJE VYPLYVAJÍCÍ ZE SMLUVNÍCH ZÁVAZKŮ													
1	Úhrada realizovaných kurzových ztrát při splátkách jistiny zahraničního státního dluhu													
2	Státní záruky (bez záruk za přijaté úvěry ČMZRB) a negarantované úvěry s.o. Správa železniční dopravní cesty podle z.č. 77/2002 Sb.	3 000	4 740	9 723	2 628	2 171	2 052	1 394	1 582	922	414	322	319	99,1
3	Platba úroků za úvěry se zárukou, poskytnuté nemocnicím													
4	Vládní úvěry vč. plynárenských VIA a poplatků za ved. účtů	29	24	25	18	20	16	15	14	14	14	15	15	100,0
5	Transfery mezinárodním organizacím, platby MMF, SB, Česko německý fond budoucnosti (v r. 2007 a 2008 v kap. MZV)	2 089	1 841	2 087	2 128	3 427	3 648	3 801	4 947	4 658	4 515	4 826	5 189	107,5
6	Vypovídání závazků ČR vůči CME a Housing&Construction													
7	Odvody a příspěvky do rozpočtu EU	31 765	32 309	36 327	34 845	37 229	39 028	35 730	36 687	35 353	42 749	43 600	47 000	107,8
	C E L K E M	36 883	38 914	48 162	39 619	42 847	44 744	40 940	43 230	40 947	47 692	48 763	52 523	107,7
	CELKEM OSTATNÍ MANDATORNÍ VÝDAJE (B/I A B/II)	36 939	39 006	48 222	39 686	42 905	44 786	40 985	43 273	41 002	47 734	48 838	52 598	107,7
	MANDATORNÍ VÝDAJE CELKEM (A+B)	621 981	628 108	661 517	665 085	682 947	699 820	703 436	710 323	730 027	770 907	825 015	883 123	107,0

poznámky:

1) ve skut. 2004 vliv výplat jednorázových dávek

2) v roce 2000 uhrazeno z rezervy na sociální problémy

3) v roce 2001 vč. prostředků na úhradu záporného salda pojistného na důchodové pojištění (výdaj kapitoly OSFA ve výši 4 384 mil. Kč)

4) nárokové dotace zaměstnavatelům na základě právních předpisů určené na výplatu sociálních příspěvků zaměstnancům a na podporu zaměstnávání osob se sníženou pracovní schopností (v minulých letech byly prostředky zahrnuty částečně v jiných výdajích)

5) v letech 2000-2004 zahrnuje dotace SZIF na regulaci trhu a správní výdaje, v r. 2000 zahrnuje i dotaci SFDI ve výši 3139 mil. Kč a v r. 2001 i dotaci SF ČR pro podporu a rozvoj české kinematografie ve výši 10 mil. Kč

6) vč. prostředků převedených od r. 2008 do kap. MZV a bez prostředků převedených do kap. Státní dluh; od r. 2014 změna vykázování v důsledku příjeji UV č. 317/2013: zahrnuty výdaje na pol. 5511+5512 (od r. 2018 i podseskupení položek 554), a to ve všech kapitolách kromě MO, v kap. VPS zahrnuty platby mezin. fin. institucím a fondům (srovnatelně rok 2013 částka 3 950 mil. Kč); výdaje MO zahrnuty v quasi mandatorních výdajích

7) od roku 2012 se nejedná o transfer, ale o výdaj realizovaný přes Úřad práce ČR
8) od roku 2014 prostředky převedeny do kapitoly, od roku 2014 zahrnuty i quasi
odškodnění zahrnutá v kapitolách MPSV, MV, Mspr, MO, VPS (odškodnění a náhrady
obyvatelstvu evidované na POL 5422 a 5429 a od roku 2019 na pol. 5811, kap.
MPSV, MV, MS VPS: pododdíl 419*, MO: pododdíl: 516* a 519*)

10) zvláštní dávky ozbrojených sborů a ostatní dávky povahy sociálního zabezpečení

11) prostředky rozpočtovány v kap. ČTÚ od r. 2016, od r. 2017 v samostatném ukazateli

č. ř.	TITUL MANDATORNÍCH VÝDAJŮ	2009 skuteč.	2010 skuteč.	2011 skuteč.	2012 skuteč.	2013 skuteč.	2014 skuteč.	2015 skuteč.	2016 skuteč.	2017 skuteč.	2018 skuteč.	2019 rozpočet	2020 rozpočet	index 2020/2019
	v mil. Kč	1	2	3	4	5	6	7	8	9	10	11	12	12/11

Podílové ukazatele

HDP v běžných cenách (v mld. Kč) *)	3 922	3 954	4 023	4 060	4 098	4 314	4 596	4 768	5 047	5 329	5 627	5 880
Podíl sociálních transferů celkem vč. ochr. zam. (ř. 1.) na HDP	11,7	11,7	11,8	12,0	12,1	11,6	11,2	10,9	10,6	10,6	10,9	11,3
Podíl celkových mand. výdajů ze zákona (A) na HDP	14,9	14,9	15,2	15,4	15,6	15,2	14,4	14,0	13,7	13,6	13,8	14,1
Podíl ostatních mand. výdajů (B) na HDP	0,9	1,0	1,2	1,0	1,0	1,0	0,9	0,9	0,8	0,9	0,9	0,9
Podíl celkových mand. výdajů (A+B) na HDP	15,9	15,9	16,4	16,4	16,7	16,2	15,3	14,9	14,5	14,5	14,7	15,0
Výdaje státního rozpočtu (v mil. Kč)	1 167 009	1 156 793	1 155 526	1 152 387	1 173 128	1 211 608	1 297 321	1 219 844	1 279 796	1 400 974	1 505 359	1 618 119
Podíl sociálních transferů celkem vč. ochr. zam. (ř. 1.) na výdajích SR	39,3	39,9	41,1	42,2	42,2	41,4	39,5	42,6	42,0	40,4	40,6	40,9
Podíl celkových mand. výdajů ze zákona (A) na výdajích SR	50,1	50,9	53,1	54,3	54,6	54,1	51,1	54,7	53,8	51,6	51,6	51,3
Podíl ostatních mand. výdajů (B) na výdajích SR	3,2	3,4	4,2	3,4	3,7	3,7	3,2	3,5	3,2	3,4	3,2	3,3
Podíl celkových mand. výdajů (A+B) na výdajích SR	53,3	54,3	57,2	57,7	58,2	57,8	54,2	58,2	57,0	55,0	54,8	54,6
Příjmy státního rozpočtu (v mil. Kč)	974 615	1 000 377	1 012 755	1 051 387	1 091 863	1 133 826	1 234 517	1 281 618	1 273 644	1 403 918	1 465 359	1 578 119
Podíl sociálních transferů celkem vč. ochr. zam. (ř. 1.) na příjmech SR	47,1	46,1	46,8	46,2	45,3	44,3	41,5	40,6	42,2	40,3	41,7	41,9
Podíl celkových mand. výdajů ze zákona (A) na příjmech SR	60,0	58,9	60,6	59,5	58,6	57,8	53,7	52,0	54,1	51,5	53,0	52,6
Podíl ostatních mand. výdajů (B) na příjmech SR	3,8	3,9	4,8	3,8	3,9	3,9	3,3	3,4	3,2	3,4	3,3	3,3
Podíl celkových mand. výdajů (A+B) na příjmech SR	63,8	62,8	65,3	63,3	62,5	61,7	57,0	55,4	57,3	54,9	56,3	56,0

*) HDP podle aktualizace makroekonomické predikce z července 2019, aktualizace k 21. srpnu 2019

VÝVOJ QUASI MANDATORNÍCH VÝDAJŮ

č. ř.	TITUL MANDATORNÍCH VÝDAJŮ v mil. Kč	2009 skuteč. 1	2010 skuteč. 2	2011 skuteč. 3	2012 skuteč. 4	2013 skuteč. 5	2014 skuteč. 6	2015 skuteč. 7	2016 skuteč. 8	2017 skuteč. 9	2018 skuteč. 10	2019 rozpočet 11	2020 rozpočet 12	index 2020/2019 12/11
	OSTATNÍ QUASI MANDATORNÍ VÝDAJE													
1	Aktivní politika zaměstnanosti (bez kap. výdajů, bez prostředků EU)	2 695	1 997	1 983	1 319	1 538	1 535	2 095	2 028	2 289	1 775	300	1 511	503,7
2	Kap. Min. obrany - bez soc. dávek	53 132	44 372	38 921	36 111	34 675	34 206	40 525	38 951	46 145	52 864	59 420	67 711	114,0
3	Zahr. pomoc, humanitární pomoc (od r. 2009 v přísl. kapitolách), Visegrádský fond (do r. 2003)	970	775	734	731	719	752	856	894	952	948	1 154	1 112	96,4 2)
4	Mzdy OSS a příspěvk. organizací vč. poj. a FKSP (bez mezd zahrnutých v kapitole MO v rámci vojenských výdajů a bez kap. VPS), vč. EU - (od roku 2014 bez pojistného za přestoupy)	170 514	167 473	161 151	163 876	166 915	171 877	182 655	187 620	207 648	232 316	261 089	283 155	108,5 1)
5	Platy duchovních a administrativy vč. pojistného (od r. 2008 bez administrativy)	1 276	1 331	1 348	1 348	1 445	1 445	1 445	1 372	1 300	1 228	1 156	1 084	93,8 3)
6	Investiční pobídky - na daňovou povinnost	324	255	295	152	0	0	0	0	0		0	0	
	CELKEM	228 911	216 203	204 432	203 537	205 292	209 815	227 576	230 865	258 334	289 131	323 119	354 573	109,7

poznámky:

- 1) v roce 2001 a 2002 vč. mezd a poj. a FKSP v kapitole Okresní úřady, které nebyly v min. letech součástí výdajů SR, v roce 2003 bez zrušené kapitoly Okresní úřady
v roce 2007 vliv převodu příspěvkových organizací na veřejné výzkumné instituce
rok 2007 - další prostředky na platy zahrnuty v kap. Všeobecná pokladní správa
rok 2009 - vyloučeno z regulace zaměstnanosti: RegŠ územních celků Operační program Vzdělávání pro konkurenceschopnost podle bodu VI/4 UV č. 1194/2008 a podle bodu III UV č. 1251/2008
rok 2012 - v pojistném zahrnuto i pojistné z náhrad ústavních činitelů
- 2) výdaje pro Visegrádský fond od r. 2004 v pol. Transfery do zahraničí; v r. 2012 vč. prostředků EU 3 mil. Kč; v r. 2015 bez částky 8 mil. Kč na pomoc Ukrajině podle UV č. 167/2014
- 3) od r. 2008 bez platů a pojistného na administrativu; od roku 2013 příspěvek na podporu činnosti dotčených církví a náboženských společností

Podílové ukazatele

HDP v běžných cenách (v mld. Kč) *)	3 922	3 954	4 023	4 060	4 098	4 314	4 596	4 768	5 047	5 329	5 627	5 880
Podíl quasi mand. výdajů na HDP	5,8	5,5	5,1	5,0	5,0	4,9	5,0	4,8	5,1	5,4	5,7	6,0
Výdaje státního rozpočtu (v mil. Kč)	1 167 009	1 156 793	1 155 526	1 152 387	1 173 128	1 211 608	1 297 321	1 219 844	1 279 796	1 400 974	1 505 359	1 618 119
Podíl quasi mand. výdajů na výdajích SR	19,6	18,7	17,7	17,7	17,5	17,3	17,5	18,9	20,2	20,6	21,5	21,9
Příjmy státního rozpočtu (v mil. Kč)	974 615	1 000 377	1 012 755	1 051 387	1 091 863	1 133 826	1 234 517	1 281 618	1 273 644	1 403 918	1 465 359	1 578 119
Podíl quasi mand. výdajů na příjmech SR	23,5	21,6	20,2	19,4	18,8	18,5	18,4	18,0	20,3	20,6	22,1	22,5

*) HDP podle aktualizace makroekonomické predikce z července 2019, aktualizace k 21. srpnu 2019

Příloha č. 2
Tabulka č. 1

v mil.Kč

balance neinvestičních potřeb a zdrojů financování akcí vedených v EDS/SMVS	2019*	2020	rozdíl 2020-2019	index 2020/2019 v %
Náklady přípravy a zabezpečení projektu	8 022,9	2 753,9	-5 269,0	34,33
Mzdové náklady a povinné pojistné	1 257,4	885,1	-372,3	70,39
Náklady na materiál, vodu a energie	192,1	107,7	-84,4	56,06
Náklady na nákup služeb	4 286,5	3 029,9	-1 256,6	70,68
Náklady budov a staveb	3 311,9	3 925,9	614,0	118,54
Náklady na stroje, zařízení a inventář	1 307,3	375,2	-932,1	28,70
Náklady na nehmotný majetek	134,6	234,6	100,0	174,29
Ostatní náklady realizace projektu	2 784,6	1 469,5	-1 315,1	52,77
Rezerva v nákladech	656,7	234,2	-422,5	35,66
Ostatní finanční potřeby	6 213,6	3 480,4	-2 733,2	56,01
SOUHRN NEINVESTIČNÍCH POTŘEB PROJEKTU	28 167,6	16 496,4	-11 671,2	58,57
Výdaje OSS a dotace ze státního rozpočtu (VDS)	9 093,2	10 659,0	1 565,8	117,22
Výdaje NNV včetně vázání	6 228,5	0,0	-6 228,5	0,00
Nezapojené nároky	1 239,6	0,0	-1 239,6	0,00
VDS - prostředky z povoleného překročení rozpočtu výdajů podle § 50 zákona č. 218/2000 Sb. vyjma RF	0,7	0,4	-0,3	57,14
Rezervní fond (RF)	14,9	27,9	13,0	187,25
Zdroje kapitoly Operace státních fin. aktiv (OSFA)	29,3	7,0	-22,3	23,89
Předpokládané zdroje financování	5 026,2	4 853,4	-172,8	96,56
Vlastní zdroje účastníka programu (VZ)	6 329,2	845,2	-5 484,0	13,35
Úvěry poskytnuté bez státní záruky	0,0	5,0	5,0	0,00
Dotace z územních rozpočtů	199,2	91,1	-108,1	45,73
Dotace poskytnuté ze státních fondů	0,9	0,0	-0,9	0,00
Jiné zdroje tuzemské	5,9	2,6	-3,3	44,07
Dotace poskytnuté z fondů EU	0,0	4,8	4,8	0,00
SOUHRN NEINVESTIČNÍCH ZDROJŮ PROJEKTU	28 167,6	16 496,4	-11 671,2	58,57
z toho				
VDS - rozpočet kapitoly správce programu	4 746,2	7 225,9	2 479,7	152,25
VDS - zdroje strukturálních fondů EU	4 254,7	3 398,8	-855,9	79,88
VDS - zdroje Fondu soudržnosti EU	89,8	31,6	-58,2	35,19
VDS - zdroje Finančních mechanismů	2,5	2,7	0,2	108,00

*) údaje vycházejí z aktuálního rozpočtu po změnách k 24.9.2019

Příloha č. 2
Tabulka č. 2

v mil. Kč

bilance investičních potřeb a zdrojů financování akcí vedených v EDS/SMVS	2019*	2020	rozdíl 2020-2019	index 2020/2019 v %
Náklady přípravy a zabezpečení projektu	66 360,5	40 098,6	-26 261,9	60,43
Náklady budov a staveb	119 977,7	78 882,4	-41 095,3	65,75
Náklady na stroje, zařízení a inventář	28 150,5	17 451,4	-10 699,1	61,99
Náklady na nehmotný majetek	7 521,8	4 203,9	-3 317,9	55,89
Ostatní náklady realizace projektu	14 888,9	5 839,0	-9 049,9	39,22
Rezerva v nákladech	11 274,4	13 343,6	2 069,2	118,35
Splátky návratných finanč. výpomocí (NFV) ze st. rozpočtu	18,0	4,8	-13,2	26,67
Splátky úvěrů se státní zárukou urč. nevládnímu sektoru	221,8	0,0	-221,8	0,00
Splátky úvěrů poskytnutých bez státní záruky	0,3	0,0	-0,3	0,00
Ostatní finanční potřeby	37 650,2	21 220,2	-16 430,0	56,36
SOUHRN FINANČNÍCH POTŘEB PROJEKTU	286 064,1	181 043,9	-105 020,2	63,29
Návratné finanční výpomoci ze státního rozpočtu (NFV)	0,1	0,0	-0,1	0,00
Výdaje OSS a dotace ze státního rozpočtu (VDS)	112 388,6	131 180,8	18 792,2	116,72
Výdaje NNV včetně vázání	49 655,3	310,3	-49 345,0	0,62
Nezapojené nároky	15 396,4	87,6	-15 308,8	0,57
VDS - prostředky z povoleného překročení rozpočtu výdajů podle § 50 zákona č. 218/2000 Sb. výjma RF	80,5	19,5	-61,0	24,22
Rezervní fond (RF)	1 921,0	742,9	-1 178,1	38,67
Zdroje kapitoly Operace státních fin.aktiv (OSFA)	697,3	774,0	76,7	111,00
Předpokládané zdroje financování	38 387,1	31 724,1	-6 663,0	82,64
Vlastní zdroje účastníka programu (VZ)	62 355,7	13 235,9	-49 119,8	21,23
Úvěry poskytnuté bez státní záruky	148,7	15,2	-133,5	10,22
Dotace z územních rozpočtů	3 685,8	2 106,0	-1 579,8	57,14
Dotace poskytnuté ze státních fondů	169,9	175,9	6,0	103,53
Jiné zdroje tuzemské	1 159,1	640,1	-519,0	55,22
Dotace poskytnuté z fondů EU	8,4	31,6	23,2	0,00
Jiné zdroje poskytnuté ze zahraničí	10,2	0,0	-10,2	0,00
SOUHRN INVESTIČNÍCH ZDROJŮ PROJEKTU	286 064,1	181 043,9	-105 020,2	63,29
z toho				
VDS - rozpočet kapitoly správce programu	67 167,1	79 315,7	12 148,6	118,09
VDS - zdroje strukturálních fondů EU	22 948,5	32 226,1	9 277,6	140,43
VDS - zdroje Fondu soudržnosti EU	21 096,1	17 094,9	-4 001,2	81,03
VDS - zdroje Finančních mechanismů	46,2	57,2	11,0	123,81

*) údaje vycházejí z aktuálního rozpočtu po změnách k 24.9.2019

Příloha č. 2
Tabulka č. 3

v mil. Kč

souhrnná bilance potřeb a zdrojů financování akcí vedených v EDS/SMVS	2019*	2020	rozdíl 2020-2019	index 2020/2019 v %
Náklady přípravy a zabezpečení projektu	74 383,4	42 852,5	-31 530,9	57,61
Mzdové náklady a povinné pojistné	1 257,4	885,1	-372,3	70,39
Náklady na materiál, vodu a energie	192,1	107,7	-84,4	56,06
Náklady na nákup služeb	4 286,5	3 029,9	-1 256,6	70,68
Náklady budov a staveb	123 289,6	82 808,3	-40 481,3	67,17
Náklady na stroje, zařízení a inventář	29 457,8	17 826,6	-11 631,2	60,52
Náklady na nehmotný majetek	7 656,4	4 438,5	-3 217,9	57,97
Ostatní náklady realizace projektu	17 673,5	7 308,5	-10 365,0	41,35
Rezerva v nákladech	11 931,1	13 577,8	1 646,7	113,80
Splátky návratných finanč. výpomocí ze státního rozpočtu (NFV)	18,0	4,8	-13,2	26,67
Splátky úvěrů se státní zárukou určených nevládnímu sektoru	221,8	0,0	-221,8	0,00
Splátky úvěrů poskytnutých bez státní záruky	0,3	0,0	-0,3	0,00
Ostatní finanční potřeby	43 863,8	24 700,6	-19 163,2	56,31
SOUHRN FINANČNÍCH POTŘEB	314 231,7	197 540,3	-116 691,4	62,86
Návratné finanční výpomoci ze státního rozpočtu (NFV)	0,1	0,0	-0,1	0,00
Výdaje OSS a dotace ze státního rozpočtu (VDS)	121 481,8	141 839,8	20 358,0	116,76
Výdaje NNV včetně vázání	55 883,8	310,3	-55 573,5	0,56
Nezapojené nároky	16 636,0	87,6	-16 548,4	0,53
VDS - prostředky z povoleného překročení rozpočtu výdajů podle § 50 zákona č. 218/2000 Sb. vyjma RF	81,2	19,9	-61,3	24,51
Rezervní fond (RF)	1 921,0	770,8	-1 150,2	40,12
Zdroje kapitoly Operace státních fin. aktiv (OSFA)	726,6	781,0	54,4	107,49
Předpokládané zdroje financování	43 413,3	36 577,5	-6 835,8	84,25
Vlastní zdroje účastníka programu (VZ)	68 684,9	14 081,1	-54 603,8	20,50
Úvěry poskytnuté bez státní záruky	148,7	22,2	-126,5	14,93
Dotace z územních rozpočtů	3 885,0	2 197,1	-1 687,9	56,55
Dotace poskytnuté ze státních fondů	170,8	175,9	5,1	102,99
Jiné zdroje tuzemské	1 165,0	642,7	-522,3	55,17
Dotace poskytnuté z fondů EU	8,4	36,4	28,0	433,33
Jiné zdroje poskytnuté ze zahraničí	10,2	0,0	-10,2	0,00
SOUHRN FINANČNÍCH ZDROJŮ	314 231,7	197 540,3	-116 691,4	62,86
z toho				
VDS - rozpočet kapitoly správce programu	71 913,3	86 541,6	14 628,3	120,34
VDS - zdroje strukturálních fondů EU	27 203,2	35 624,9	8 421,7	130,96
VDS - zdroje Fondu soudržnosti EU	21 185,9	17 126,5	-4 059,4	80,84
VDS - zdroje Finančních mechanismů	48,7	59,9	11,2	123,00

*) údaje vycházejí z aktuálního rozpočtu po změnách k 24.9.2019

Objem prostředků na platy a ostatní platby za provedenou práci zaměstnanců zapojených do oblasti čerpání prostředků z rozpočtu Evropské unie, finančních mechanismů, které jsou spolufinancovány z prostředků příslušných programů nebo projektů vč. počtu zaměstnanců za OSS a PO

Kapitola		Administrativní personální kapacity ¹⁾ / Ostatní personální kapacity ²⁾	A - platy zaměstnanců na služebních místech dle zákona o státní službě B - platy zaměstnanců vyjma těch na služebních místech dle zákona o státní službě C - podseskupení položek 502 (OSS); ostatní osobní náklady (SPO)	Průměrný měsíční plat v Kč	Průměrná roční motivace na fyzickou osobu (plat plně SR) v Kč	Průměrný přepočtený počet míst			Ze státního rozpočtu 2020 v Kč				Z rozpočtu EU a finančních mechanismů 2020 v Kč				Celkové prostředky na platy zaměstnanců a ostatní platby za provedenou práci 2020 v Kč			
						kmenová zaměstnanci (přepočet na úvazky a celoroč) ³⁾	kmenová zaměstnanci (plat plně SR) - motivace (fyzické osoby) ⁴⁾	jednorázové navýšení (přepočet na úvazky a celoroč) ⁵⁾	Prostředky na platy	z toho: motivace (plat plně SR)	Ostatní platby za provedenou práci/ostatní osobní náklady	Celkem	Prostředky na platy	z toho: motivace (plat plně SR)	Ostatní platby za provedenou práci/ostatní osobní náklady	Celkem	Prostředky na platy	z toho: motivace (plat plně SR)	Ostatní platby za provedenou práci/ostatní osobní náklady	Celkem
304	Úřad vlády České republiky	Ostatní personální kapacity	A	28 600	0	0	0	8	411 840	0	x	411 840	2 333 760	0	x	2 333 760	2 745 600	0	x	2 745 600
			B	2 752	0	0	0	17	85 200	0	x	85 200	482 800	0	x	482 800	568 000	0	x	568 000
			C	x	x	x	x	x	x	x	439 275	439 275	x	x	2 489 225	2 489 225	x	x	2 928 500	2 928 500
			Celkem	10 958	0	0	0	25	497 040	0	439 275	936 315	2 816 560	0	2 489 225	5 305 785	3 313 600	0	2 928 500	6 242 100
306	Ministerstvo zahraničních věcí	Ostatní personální kapacity	A	0	0	0	0	0	0	0	x	0	0	0	x	0	0	0	x	0
			B	40 990	65 390	0	5	2	0	0	x	0	1 310 722	326 951	x	1 310 722	1 310 722	326 951	x	1 310 722
			C	x	x	x	x	x	x	x	0	0	x	x	320 628	320 628	x	x	320 628	320 628
			Celkem	40 990	65 390	0	5	2	0	0	0	0	1 310 722	326 951	320 628	1 631 350	1 310 722	326 951	320 628	1 631 350
307	Ministerstvo obrany	Ostatní personální kapacity	A	0	0	0	0	0	0	0	x	0	0	0	x	0	0	0	x	0
			B	0	0	0	0	0	0	0	x	0	0	0	x	0	0	0	x	0
			C	x	x	x	x	x	x	x	1 792 721	1 792 721	x	x	6 168 743	6 168 743	x	x	7 961 464	7 961 464
			Celkem	0	0	0	0	0	0	0	1 792 721	1 792 721	0	0	6 168 743	6 168 743	0	0	7 961 464	7 961 464
309	Kancelář veřejného ochránce práv	Ostatní personální kapacity	A	0	0	0	0	0	0	0	x	0	0	0	x	0	0	0	x	0
			B	21 127	0	1	0	0	27 000	0	x	27 000	153 000	0	x	153 000	180 000	0	x	180 000
			C	x	x	x	x	x	x	x	5 670	5 670	x	x	32 130	32 130	x	x	37 800	37 800
			Celkem	21 127	0	1	0	0	27 000	0	5 670	32 670	153 000	0	32 130	185 130	180 000	0	37 800	217 800
312	Ministerstvo financí	Administrativní personální kapacity	A	51 135	0	0	0	253	23 286 873	0	x	23 286 873	131 958 947	0	x	131 958 947	155 245 820	0	x	155 245 820
			B	38 848	0	0	0	1	69 927	0	x	69 927	396 253	0	x	396 253	466 180	0	x	466 180
			C	x	x	x	x	x	x	x	28 500	28 500	x	x	161 500	161 500	x	x	190 000	190 000
			Celkem	51 087	0	0	0	254	23 356 800	0	28 500	23 385 300	132 355 200	0	161 500	132 516 700	155 712 000	0	190 000	155 902 000
	Ostatní personální kapacity	A	40 760	114 737	3	29	24	1 800 040	442 901	x	1 800 040	14 676 091	2 827 099	x	14 676 091	16 476 131	3 270 000	x	16 476 131	
		B	8 950	120 000	2	2	1	95 262	44 872	x	95 262	466 938	195 128	x	466 938	562 200	240 000	x	562 200	
		C	x	x	x	x	x	x	x	150 381	150 381	x	x	1 237 159	1 237 159	x	x	1 387 540	1 387 540	
		Celkem	37 579	115 082	5	31	25	1 895 302	487 773	150 381	2 045 683	15 143 029	3 022 227	1 237 159	16 380 188	17 038 331	3 510 000	1 387 540	18 425 871	
	Souhrn	A	50 135	114 737	3	29	277	25 086 913	442 901	x	25 086 913	146 635 038	2 827 099	x	146 635 038	171 721 951	3 270 000	x	171 721 951	
		B	16 425	120 000	2	2	2	165 189	44 872	x	165 189	863 191	195 128	x	863 191	1 028 380	240 000	x	1 028 380	
		C	x	x	x	x	x	x	x	178 881	178 881	x	x	1 398 659	1 398 659	x	x	1 577 540	1 577 540	
		Celkem	49 660	115 082	5	31	279	25 252 102	487 773	178 881	25 430 983	147 498 229	3 022 227	1 398 659	148 896 888	172 750 331	3 510 000	1 577 540	174 327 871	

Kapitola		Administrativní personální kapacity ¹⁾ / Ostatní personální kapacity ²⁾	A - platy zaměstnanců na služebních místech dle zákona o státní službě B - platy zaměstnanců vyjma těch na služebních místech dle zákona o státní službě C - podskupení položek 502 (OSS); ostatní osobní náklady (SPO)	Průměrný měsíční plat v Kč	Průměrná roční motivace na fyzickou osobu (plat plně SR) v Kč	Průměrný přepočtený počet míst				Ze státního rozpočtu 2020 v Kč				Z rozpočtu EU a finančních mechanismů 2020 v Kč				Celkové prostředky na platy zaměstnanců a ostatní platby za provedenou práci 2020 v Kč			
						kmenová zaměstnanost (přepočtená na úvazky a celoroční) ³⁾	kmenová zaměstnanost (plat plně SR) - motivace (fyzické osoby) ⁴⁾	jednorázové navýšení (přepočtená na úvazky a celoroční) ⁵⁾	Prostředky na platy	z toho: motivace (plat plně SR)	Ostatní platby za provedenou práci/ostatní osobní náklady	Celkem	Prostředky na platy	z toho: motivace (plat plně SR)	Ostatní platby za provedenou práci/ostatní osobní náklady	Celkem	Prostředky na platy	z toho: motivace (plat plně SR)	Ostatní platby za provedenou práci/ostatní osobní náklady	Celkem	
313	Ministerstvo práce a sociálních věcí	Administrativní personální kapacity	A	49 588	143 766	0	37,80	378,00	42 675 312	917 915	x	42 675 312	187 689 545	4 516 445	x	187 689 545	230 364 857	5 434 360	x	230 364 857	
			B	0	138 000	0	4,50	0,00	109 793	109 793	x	109 793	511 207	511 207	x	511 207	621 000	621 000	x	621 000	
			C	x	x	x	x	x	x	x	1 695 638	1 695 638	x	x	7 946 493	7 946 493	x	x	9 642 131	9 642 131	
			Celkem	49 588	143 153	0	42,30	378,00	42 785 105	1 027 708	1 695 638	44 480 743	188 200 752	5 027 652	7 946 493	196 147 245	230 985 857	6 055 360	9 642 131	240 627 988	
		Ostatní personální kapacity	A	26 214	100 122	0	70,00	1 401,00	67 493 758	1 353 123	x	67 493 758	380 227 596	5 655 423	x	380 227 596	447 721 354	7 008 546	x	447 721 354	
			B	35 516	0	0	0,00	286,15	24 208 098	0	x	24 208 098	97 746 541	0	x	97 746 541	121 954 639	0	x	121 954 639	
			C	x	x	x	x	x	x	x	3 289 606	3 289 606	x	x	13 772 668	13 772 668	x	x	17 062 274	17 062 274	
			Celkem	27 792	100 122	0	70,00	1 687,15	91 701 856	1 353 123	3 289 606	94 991 462	477 974 137	5 655 423	13 772 668	491 746 805	569 675 993	7 008 546	17 062 274	586 738 267	
		Souhrn	A	31 181	115 426	0	107,80	1 779,00	110 169 070	2 271 038	x	110 169 070	567 917 141	10 171 868	x	567 917 141	678 086 211	12 442 906	x	678 086 211	
			B	35 516	138 000	0	4,50	286,15	24 317 891	109 793	x	24 317 891	98 257 748	511 207	x	98 257 748	122 575 639	621 000	x	122 575 639	
			C	x	x	x	x	x	x	x	4 985 244	4 985 244	x	x	21 719 161	21 719 161	x	x	26 704 405	26 704 405	
			Celkem	31 781	116 330	0	112,30	2 065,15	134 486 961	2 380 831	4 985 244	139 472 205	666 174 889	10 683 075	21 719 161	687 894 050	800 661 850	13 063 906	26 704 405	827 366 255	
314	Ministerstvo vnitra	Administrativní personální kapacity	A	57 000	0	19	0	0	0	0	x	0	12 722 400	0	x	12 722 400	12 722 400	0	x	12 722 400	
			B	40 770	0	1	0	0	0	0	x	0	489 240	0	x	489 240	489 240	0	x	489 240	
			C	x	x	x	x	x	x	x	0	0	x	x	0	0	x	x	0	0	
			Celkem	56 172	0	20	0	0	0	0	0	0	13 211 640	0	0	13 211 640	13 211 640	0	0	13 211 640	
		Ostatní personální kapacity	A	20 013	9 174	3	42	146	7 266 041	75 737	x	7 266 041	28 931 898	309 564	x	28 931 898	36 197 939	385 301	x	36 197 939	
			B	29 682	43 801	27	22	10	3 316 878	66 678	x	3 316 878	10 647 535	896 935	x	10 647 535	13 964 413	963 613	x	13 964 413	
			C	x	x	x	x	x	x	x	585 810	585 810	x	x	10 441 920	10 441 920	x	x	11 027 730	11 027 730	
			Celkem	21 915	21 077	30	64	156	10 582 919	142 415	585 810	11 168 729	39 579 433	1 206 499	10 441 920	50 021 353	50 162 352	1 348 914	11 027 730	61 190 082	
		Souhrn	A	24 115	9 174	22	42	146	7 266 041	75 737	x	7 266 041	41 654 298	309 564	x	41 654 298	48 920 339	385 301	x	48 920 339	
			B	29 978	43 801	28	22	10	3 316 878	66 678	x	3 316 878	11 136 775	896 935	x	11 136 775	14 453 653	963 613	x	14 453 653	
			C	x	x	x	x	x	x	x	585 810	585 810	x	x	10 441 920	10 441 920	x	x	11 027 730	11 027 730	
			Celkem	25 186	21 077	49	64	156	10 582 919	142 415	585 810	11 168 729	52 791 073	1 206 499	10 441 920	63 232 993	63 373 992	1 348 914	11 027 730	74 401 722	

Kapitola	Administrativní personální kapacity ¹⁾ / Ostatní personální kapacity ²⁾	A - platy zaměstnanců na služebních místech dle zákona o státní službě B - platy zaměstnanců vyjma těch na služebních místech dle zákona o státní službě C - podskupení položek 502 (OSS); ostatní osobní náklady (SPO)	Průměrný měsíční plat v Kč	Průměrná roční motivace na fyzickou osobu (plat plně SR) v Kč	Průměrný přepočtený počet míst				Ze státního rozpočtu 2020 v Kč				Z rozpočtu EU a finančních mechanismů 2020 v Kč				Celkové prostředky na platy zaměstnanců a ostatní platby za provedenou práci 2020 v Kč			
					kmenoví zaměstnanci (přepočet na úvazky a celoroč) ^{a)}	kmenoví zaměstnanci (plat plně SR) - motivace (fyzické osoby) ^{b)}	jednorázové navýšení (přepočet na úvazky a celoroč) ^{a)}	Prostředky na platy	z toho: motivace (plat plně SR)	Ostatní platby za provedenou práci/ostatní osobní náklady	Celkem	Prostředky na platy	z toho: motivace (plat plně SR)	Ostatní platby za provedenou práci/ostatní osobní náklady	Celkem	Prostředky na platy	z toho: motivace (plat plně SR)	Ostatní platby za provedenou práci/ostatní osobní náklady	Celkem	
315	Ministerstvo životního prostředí	Administrativní personální kapacity	A	12 579	0	16	0	37	1 043 478	0	x	1 043 478	6 956 522	0	x	6 956 522	8 000 000	0	x	8 000 000
			B	0	0	2	0	2	0	0	x	0	0	0	0	0	x	0		
			C	x	x	x	x	x	x	x	0	0	x	x	0	0	x	0		
			Celkem	11 779	0	18	0	39	1 043 478	0	0	1 043 478	6 956 522	0	0	6 956 522	8 000 000	0	0	8 000 000
		Ostatní personální kapacity	A	38 501	0	37	0	56	4 563 764	0	x	4 563 764	38 527 557	0	x	38 527 557	43 091 321	0	x	43 091 321
			B	29 856	0	0	0	150	7 799 001	0	x	7 799 001	46 066 553	0	x	46 066 553	53 865 554	0	x	53 865 554
			C	x	x	x	x	x	x	x	870 301	870 301	x	x	32 261 902	32 261 902	x	x	33 132 203	33 132 203
			Celkem	33 165	0	37	0	206	12 362 765	0	870 301	13 233 066	84 594 110	0	32 261 902	116 856 012	96 956 875	0	33 132 203	130 089 078
		Souhrn	A	29 108	0	53	0	93	5 607 242	0	x	5 607 242	45 484 079	0	x	45 484 079	51 091 321	0	x	51 091 321
			B	29 157	0	2	0	152	7 799 001	0	x	7 799 001	46 066 553	0	x	46 066 553	53 865 554	0	x	53 865 554
			C	x	x	x	x	x	x	x	870 301	870 301	x	x	32 261 902	32 261 902	x	x	33 132 203	33 132 203
			Celkem	29 133	0	55	0	245	13 406 243	0	870 301	14 276 544	91 550 632	0	32 261 902	123 812 534	104 956 875	0	33 132 203	138 089 078
317	Ministerstvo pro místní rozvoj	Administrativní personální kapacity	A	44 916	61 074	0	38	802	65 188 367	348 120	x	65 188 367	369 400 746	1 972 680	x	369 400 746	434 589 113	2 320 800	x	434 589 113
			B	32 897	15 600	0	4	23	1 371 306	9 360	x	1 371 306	7 770 734	53 040	x	7 770 734	9 142 040	62 400	x	9 142 040
			C	x	x	x	x	x	x	x	6 119 376	6 119 376	x	x	34 676 463	34 676 463	x	x	40 795 839	40 795 839
			Celkem	44 581	56 743	0	42	825	66 559 673	357 480	6 119 376	72 679 049	377 171 480	2 025 720	34 676 463	411 847 943	443 731 153	2 383 200	40 795 839	484 526 992
		Ostatní personální kapacity	A	0	0	0	0	19	0	0	x	0	0	0	x	0	0	0	x	0
			B	39 530	0	0	0	108	10 582 805	0	x	10 582 805	40 410 665	0	x	40 410 665	50 993 470	0	x	50 993 470
			C	x	x	x	x	x	x	x	6 254 333	6 254 333	x	x	27 578 271	27 578 271	x	x	33 832 604	33 832 604
			Celkem	33 593	0	0	0	127	10 582 805	0	6 254 333	16 837 138	40 410 665	0	27 578 271	67 988 936	50 993 470	0	33 832 604	84 826 074
		Souhrn	A	43 876	61 074	0	38	821	65 188 367	348 120	x	65 188 367	369 400 746	1 972 680	x	369 400 746	434 589 113	2 320 800	x	434 589 113
			B	38 361	15 600	0	4	131	11 954 111	9 360	x	11 954 111	48 181 399	53 040	x	48 181 399	60 135 510	62 400	x	60 135 510
			C	x	x	x	x	x	x	x	12 373 709	12 373 709	x	x	62 254 734	62 254 734	x	x	74 628 443	74 628 443
			Celkem	43 120	56 743	0	42	952	77 142 478	357 480	12 373 709	89 516 187	417 582 145	2 025 720	62 254 734	479 836 879	494 724 623	2 383 200	74 628 443	569 353 066

Kapitola	Administrativní personální kapacity ¹⁾ / Ostatní personální kapacity ²⁾	A - platy zaměstnanců na služebních místech dle zákona o státní službě B - platy zaměstnanců vyjma těch na služebních místech dle zákona o státní službě C - podskupení položek 502 (055); ostatní osobní náklady (SPO)	Průměrný měsíční plat v Kč	Průměrná roční motivace na fyzickou osobu (plat plně SR) v Kč	Průměrný přepočtený počet míst				Ze státního rozpočtu 2020 v Kč				Z rozpočtu EU a finančních mechanismů 2020 v Kč				Celkové prostředky na platy zaměstnanců a ostatní platby za provedenou práci 2020 v Kč			
					kmeňoví zaměstnanci (přepočet na úvazky a celoroční)	kmeňoví zaměstnanci (plat plně SR) - motivace (fyzické osoby) ⁴⁾	jednorázové naryhnutí (přepočet na úvazky a celoroční) ⁵⁾	Prostředky na platy	z toho: motivace (plat plně SR)	Ostatní platby za provedenou práci/ostatní osobní náklady	Celkem	Prostředky na platy	z toho: motivace (plat plně SR)	Ostatní platby za provedenou práci/ostatní osobní náklady	Celkem	Prostředky na platy	z toho: motivace (plat plně SR)	Ostatní platby za provedenou práci/ostatní osobní náklady	Celkem	
322	Ministerstvo průmyslu a obchodu	Administrativní personální kapacity	A	45 934	0	0	0	380	31 419 183	0	x	31 419 183	178 042 037	0	x	178 042 037	209 461 220	0	x	209 461 220
			B	43 725	0	0	0	23	1 810 227	0	x	1 810 227	10 257 953	0	x	10 257 953	12 068 180	0	x	12 068 180
			C	x	x	x	x	x	x	75 000	75 000	x	x	425 000	425 000	x	x	500 000	500 000	
			Celkem	45 808	0	0	0	403	33 229 410	0	75 000	33 304 410	188 299 990	0	425 000	188 724 990	221 529 400	0	500 000	222 029 400
		Ostatní personální kapacity	A	41 069	0	0	0	17	1 361 344	0	x	1 361 344	7 016 793	0	x	7 016 793	8 378 137	0	x	8 378 137
			B	36 828	0	0	0	29	1 922 400	0	x	1 922 400	10 893 600	0	x	10 893 600	12 816 000	0	x	12 816 000
			C	x	x	x	x	x	x	x	3 206 424	3 206 424	x	x	18 050 308	18 050 308	x	x	21 256 732	21 256 732
			Celkem	38 395	0	0	0	46	3 283 744	0	3 206 424	6 490 168	17 910 393	0	18 050 308	35 960 701	21 194 137	0	21 256 732	42 450 869
	Souhrn	A	45 726	0	0	0	397	32 780 527	0	x	32 780 527	185 058 830	0	x	185 058 830	217 839 357	0	x	217 839 357	
		B	39 878	0	0	0	52	3 732 627	0	x	3 732 627	21 151 553	0	x	21 151 553	24 884 180	0	x	24 884 180	
		C	x	x	x	x	x	x	x	3 281 424	3 281 424	x	x	18 475 308	18 475 308	x	x	21 756 732	21 756 732	
		Celkem	45 049	0	0	0	449	36 513 154	0	3 281 424	39 794 578	206 210 383	0	18 475 308	224 685 691	242 723 537	0	21 756 732	264 480 269	
327	Ministerstvo dopravy	Administrativní personální kapacity	A	55 706	0	40	0	35	7 684 740	0	x	7 684 740	42 384 060	0	x	42 384 060	50 068 800	0	x	50 068 800
			B	41 985	0	3	0	0	234 278	0	x	234 278	1 327 575	0	x	1 327 575	1 561 853	0	x	1 561 853
			C	x	x	x	x	x	x	x	0	0	x	x	0	0	x	x	0	0
			Celkem	55 161	0	43	0	35	7 919 018	0	0	7 919 018	43 711 635	0	0	43 711 635	51 630 653	0	0	51 630 653
		Ostatní personální kapacity	A	23 394	121 876	3	23	2	1 079 784	703 637	x	1 079 784	3 183 132	2 099 522	x	3 183 132	4 262 916	2 803 159	x	4 262 916
			B	0	0	0	0	0	0	0	x	0	0	0	x	0	0	0	x	0
			C	x	x	x	x	x	x	x	103 245	103 245	x	x	0	0	x	x	103 245	103 245
			Celkem	23 394	121 876	3	23	2	1 079 784	703 637	103 245	1 183 029	3 183 132	2 099 522	0	3 183 132	4 262 916	2 803 159	103 245	4 366 161
		Souhrn	A	53 609	121 876	43	23	37	8 764 524	703 637	x	8 764 524	45 567 192	2 099 522	x	45 567 192	54 331 716	2 803 159	x	54 331 716
			B	41 985	0	3	0	0	234 278	0	x	234 278	1 327 575	0	x	1 327 575	1 561 853	0	x	1 561 853
			C	x	x	x	x	x	x	x	103 245	103 245	x	x	0	0	x	x	103 245	103 245
			Celkem	53 175	121 876	46	23	37	8 998 802	703 637	103 245	9 102 047	46 894 767	2 099 522	0	46 894 767	55 893 569	2 803 159	103 245	55 996 814

Kapitola	Administrativní personální kapacity ¹⁾ / Ostatní personální kapacity ²⁾	A - platy zaměstnanců na služebních místech dle zákona o státní službě B - platy zaměstnanců vyjma těch na služebních místech dle zákona o státní službě C - podskupení položek 502 (OSS); ostatní osobní náklady (SPO)	Průměrný měsíční plat v Kč	Průměrná roční motivace na fyzickou osobu (plat plně SR) v Kč	Průměrný přepočtený počet míst			Ze státního rozpočtu 2020 v Kč				Z rozpočtu EU a finančních mechanismů 2020 v Kč				Celkové prostředky na platy zaměstnanců a ostatní platby za provedenou práci 2020 v Kč				
					Kmenová zaměstnanost (přepočtená na úvazky a celoroční)	Kmenová zaměstnanost (plat plně SR) - motivace fyzické osoby ⁴⁾	Jednorázové navýšení (přepočtená na úvazky a celoroční) ³⁾	Prostředky na platy	z toho: motivace (plat plně SR)	Ostatní platby za provedenou práci/ostatní osobní náklady	Celkem	Prostředky na platy	z toho: motivace (plat plně SR)	Ostatní platby za provedenou práci/ostatní osobní náklady	Celkem	Prostředky na platy	z toho: motivace (plat plně SR)	Ostatní platby za provedenou práci/ostatní osobní náklady	Celkem	
329	Ministerstvo zemědělství	Administrativní personální kapacity	A	0	106 509	15	63	0	2 904 094	2 904 094	x	2 904 094	3 805 994	3 805 994	x	3 805 994	6 710 088	6 710 088	x	6 710 088
			B	0	0	0	0	0	0	0	x	0	0	0	x	0	0	x	0	
			C	x	x	x	x	x	x	0	0	x	x	0	0	x	x	0	0	
			Celkem	0	106 509	15	63	0	2 904 094	2 904 094	0	2 904 094	3 805 994	3 805 994	0	3 805 994	6 710 088	6 710 088	0	6 710 088
		Ostatní personální kapacity	A	0	32 035	0	113	0	904 997	904 997	x	904 997	2 714 992	2 714 992	x	2 714 992	3 619 989	3 619 989	x	3 619 989
			B	40 060	28 617	0	11	3	319 056	78 696	x	319 056	1 197 526	236 086	x	1 197 526	1 516 582	314 782	x	1 516 582
			C	x	x	x	x	x	x	x	104 060	104 060	x	x	1 002 180	1 002 180	x	x	1 106 240	1 106 240
			Celkem	40 060	31 732	0	124	3	1 224 053	983 693	104 060	1 328 113	3 912 518	2 951 078	1 002 180	4 914 698	5 136 571	3 934 771	1 106 240	6 242 811
	Souhrn	A	0	58 694	15	176	0	3 809 091	3 809 091	x	3 809 091	6 520 986	6 520 986	x	6 520 986	10 330 077	10 330 077	x	10 330 077	
		B	40 060	28 617	0	11	3	319 056	78 696	x	319 056	1 197 526	236 086	x	1 197 526	1 516 582	314 782	x	1 516 582	
		C	x	x	x	x	x	x	x	104 060	104 060	x	x	1 002 180	1 002 180	x	x	1 106 240	1 106 240	
		Celkem	5 723	56 924	15	187	3	4 128 147	3 887 787	104 060	4 232 207	7 718 512	6 757 072	1 002 180	8 720 692	11 846 659	10 644 859	1 106 240	12 952 899	
333	Ministerstvo školství, mládeže a tělovýchovy	Administrativní personální kapacity	A	48 691	0	71	0	362	47 750 919	0	x	47 750 919	205 569 476	0	x	205 569 476	253 320 395	0	x	253 320 395
			B	50 767	0	1	0	4	511 016	0	x	511 016	2 199 942	0	x	2 199 942	2 710 958	0	x	2 710 958
			C	x	x	x	x	x	x	x	0	0	x	x	0	0	x	x	0	0
			Celkem	48 712	0	72	0	366	48 261 935	0	0	48 261 935	207 769 418	0	0	207 769 418	256 031 353	0	0	256 031 353
		Ostatní personální kapacity	A	43 053	48 558	0	27	6	898 143	250 939	x	898 143	3 678 043	1 060 133	x	3 678 043	4 576 186	1 311 072	x	4 576 186
			B	37 456	0	4	0	353	34 658 914	0	x	34 658 914	125 986 780	0	x	125 986 780	160 645 694	0	x	160 645 694
			C	x	x	x	x	x	x	x	28 346 253	28 346 253	x	x	111 690 924	111 690 924	x	x	140 037 177	140 037 177
			Celkem	37 553	48 558	4	27	360	35 557 057	250 939	28 346 253	63 903 310	129 664 823	1 060 133	111 690 924	241 355 747	165 221 880	1 311 072	140 037 177	305 259 057
	Souhrn	A	48 610	48 558	71	27	369	48 649 062	250 939	x	48 649 062	209 247 519	1 060 133	x	209 247 519	257 896 581	1 311 072	x	257 896 581	
		B	37 620	0	5	0	357	35 169 930	0	x	35 169 930	128 186 722	0	x	128 186 722	163 356 652	0	x	163 356 652	
		C	x	x	x	x	x	x	x	28 346 253	28 346 253	x	x	111 690 924	111 690 924	x	x	140 037 177	140 037 177	
		Celkem	43 650	48 558	76	27	726	83 818 992	250 939	28 346 253	112 165 245	337 434 241	1 060 133	111 690 924	449 125 165	421 253 233	1 311 072	140 037 177	561 290 410	
334	Ministerstvo kultury	Ostatní personální kapacity	A	0	125 000	0	4	0	75 000	75 000	x	75 000	425 000	425 000	x	425 000	500 000	500 000	x	500 000
			B	34 878	0	0	0	30	2 110 113	0	x	2 110 113	10 613 509	0	x	10 613 509	12 723 622	0	x	12 723 622
			C	x	x	x	x	x	x	x	1 246 579	1 246 579	x	x	6 034 014	6 034 014	x	x	7 280 593	7 280 593
			Celkem	34 878	125 000	0	4	30	2 185 113	75 000	1 246 579	3 431 692	11 038 509	425 000	6 034 014	17 072 523	13 223 622	500 000	7 280 593	20 504 215
335	Ministerstvo zdravotnictví	Ostatní personální kapacity	A	0	0	0	34	25	0	0	x	0	0	0	x	0	0	0	x	0
			B	33 765	0	57	1	181	21 954 515	0	x	21 954 515	74 431 123	0	x	74 431 123	96 385 638	0	x	96 385 638
			C	x	x	x	x	x	x	x	9 183 284	9 183 284	x	x	32 018 827	32 018 827	x	x	41 202 111	41 202 111
			Celkem	30 554	0	57	35	206	21 954 515	0	9 183 284	31 137 799	74 431 123	0	32 018 827	106 449 950	96 385 638	0	41 202 111	137 587 749

Kapitola		Administrativní personální kapacity ¹⁾ / Ostatní personální kapacity ²⁾	A - platy zaměstnanců na služebních místech dle zákona o státní službě B - platy zaměstnanců vyjma těch na služebních místech dle zákona o státní službě C - podskupení položek 502 (OS5); ostatní osobní náklady (SPO)	Průměrný měsíční plat v Kč	Průměrná roční motivace na fyzickou osobu (plat plně SR) v Kč	Průměrný přepočtený počet míst			Ze státního rozpočtu 2020 v Kč				Z rozpočtu EU a finančních mechanismů 2020 v Kč				Celkové prostředky na platy zaměstnanců a ostatní platby za provedenou práci 2020 v Kč			
						kmenoví zaměstnanci (přepočet na úvazky a celoroční) ³⁾	kmenoví zaměstnanci (plat plně SR) - motivace (fyzické osoby) ⁴⁾	jednorázové naryžení (přepočet na úvazky a celoroční) ⁵⁾	Prostředky na platy	z toho: motivace (plat plně SR)	Ostatní platby za provedenou práci/ostatní osobní náklady	Celkem	Prostředky na platy	z toho: motivace (plat plně SR)	Ostatní platby za provedenou práci/ostatní osobní náklady	Celkem	Prostředky na platy	z toho: motivace (plat plně SR)	Ostatní platby za provedenou práci/ostatní osobní náklady	Celkem
336	Ministerstvo spravedlnosti	Ostatní personální kapacity	A	24 150	62 779	0	10	2	181 110	94 169	x	181 110	1 026 286	533 624	x	1 026 286	1 207 396	627 793	x	1 207 396
			B	23 420	32 294	17	66	64	4 986 137	500 096	x	4 986 137	19 968 514	1 631 332	x	19 968 514	24 954 651	2 131 428	x	24 954 651
			C	x	x	x	x	x	x	x	3 081 567	3 081 567	x	x	6 832 833	6 832 833	x	x	9 914 400	9 914 400
			Celkem	23 438	36 306	17	76	66	5 167 247	594 265	3 081 567	8 248 814	20 994 800	2 164 956	6 832 833	27 827 633	26 162 047	2 759 221	9 914 400	36 076 447
344	Úřad průmyslového vlastnictví	Ostatní personální kapacity	A	43 224	0	8	0	0	414 948	0	x	414 948	3 734 536	0	x	3 734 536	4 149 484	0	x	4 149 484
			B	0	0	0	0	0	0	0	x	0	0	0	x	0	0	0	x	0
			C	x	x	x	x	x	x	x	0	0	x	x	0	0	x	x	0	0
			Celkem	43 224	0	8	0	0	414 948	0	0	414 948	3 734 536	0	0	3 734 536	4 149 484	0	0	4 149 484
345	Český statistický úřad	Ostatní personální kapacity	A	31 413	0	21	0	0	4 297 540	0	x	4 297 540	3 671 343	0	x	3 671 343	7 968 883	0	x	7 968 883
			B	30 901	0	1	0	2	86 952	0	x	86 952	929 059	0	x	929 059	1 016 011	0	x	1 016 011
			C	x	x	x	x	x	x	x	0	0	x	x	3 533 435	3 533 435	x	x	3 533 435	3 533 435
			Celkem	31 354	0	22	0	2	4 384 492	0	0	4 384 492	4 600 402	0	3 533 435	8 133 837	8 984 894	0	3 533 435	12 518 329
355	Ústav pro studium totalitních režimů	Ostatní personální kapacity	A	0	0	0	0	0	0	0	x	0	0	0	x	0	0	0	x	0
			B	27 324	0	0	0	1	0	0	x	0	232 800	0	x	232 800	232 800	0	x	232 800
			C	x	x	x	x	x	x	x	0	0	x	x	40 000	40 000	x	x	40 000	40 000
			Celkem	27 324	0	0	0	1	0	0	0	0	232 800	0	40 000	272 800	232 800	0	40 000	272 800
377	Technologická agentura ČR	Ostatní personální kapacity	A	0	0	0	0	0	0	0	x	0	0	0	x	0	0	0	x	0
			B	40 418	0	0	0	48	4 107 339	0	x	4 107 339	19 270 308	0	x	19 270 308	23 377 647	0	x	23 377 647
			C	x	x	x	x	x	x	x	334 087	334 087	x	x	2 232 722	2 232 722	x	x	2 566 809	2 566 809
			Celkem	40 418	0	0	0	48	4 107 339	0	334 087	4 441 426	19 270 308	0	2 232 722	21 503 030	23 377 647	0	2 566 809	25 944 456

Kapitola	Administratívni personálné kapacity ¹⁾ / Ostatní personální kapacity ¹⁾	A - platy zaměstnanců na služebních místech dle zákona o státní službě B - platy zaměstnanců vyjma těch na služebních místech dle zákona o státní službě C - podskupení položek 502 (OSS); ostatní osobní náklady (SPO)	Průměrný měsíční plat v Kč	Průměrná roční motivace na fyzickou osobu (plat plně SR) v Kč	Průměrný přepočtený počet míst			Ze státního rozpočtu 2020 v Kč				Z rozpočtu EU a finančních mechanismů 2020 v Kč				Celkové prostředky na platy zaměstnanců a ostatní platby za provedenou práci 2020 v Kč			
					kmenoví zaměstnanci (přepočet na úvazky a celoroční)	kmenoví zaměstnanci (plat plně SR) - motivace (fyzické osoby ⁴⁾)	jednorázové navýšení (přepočet na úvazky a celoroční) ³⁾	Prostředky na platy	z toho: motivace (plat plně SR)	Ostatní platby za provedenou práci/ostatní osobní náklady	Celkem	Prostředky na platy	z toho: motivace (plat plně SR)	Ostatní platby za provedenou práci/ostatní osobní náklady	Celkem	Prostředky na platy	z toho: motivace (plat plně SR)	Ostatní platby za provedenou práci/ostatní osobní náklady	Celkem
Souhrn administrativní personální kapacity	A		46 580	104 216	161	139	2 247	221 952 966	4 170 129	x	221 952 966	1 138 529 727	10 295 119	x	1 138 529 727	1 360 482 693	14 465 248	x	1 360 482 693
	B		37 160	80 400	6	9	53	4 106 547	119 153	x	4 106 547	22 952 904	564 247	x	22 952 904	27 059 451	683 400	x	27 059 451
	C		x	x	x	x	x	x	x	7 918 514	7 918 514	x	x	43 209 456	43 209 456	x	x	51 127 970	51 127 970
	Celkem		46 355	102 842	167	147	2 300	226 059 513	4 289 282	7 918 514	233 978 027	1 161 482 631	10 859 366	43 209 456	1 204 692 087	1 387 542 144	15 148 648	51 127 970	1 438 670 114
Souhrn ostatní personální kapacity	A		26 251	55 550	75	352	1 707	90 748 309	3 900 503	x	90 748 309	490 147 027	15 625 357	x	490 147 027	580 895 336	19 525 860	x	580 895 336
	B		34 273	37 166	108	107	1 285	116 259 670	690 342	x	116 259 670	460 807 973	3 286 432	x	460 807 973	577 067 643	3 976 774	x	577 067 643
	C		x	x	x	x	x	x	x	58 993 596	x	x	x	275 737 889	x	x	x	334 731 485	x
	Celkem		29 771	51 260	184	459	2 992	207 007 979	4 590 845	58 993 596	266 001 575	950 955 000	18 911 789	275 737 889	1 226 692 889	1 157 962 979	23 502 634	334 731 485	1 492 694 464
Souhrn	A		37 934	69 327	236	490	3 954	312 701 275	8 070 632	x	312 701 275	1 628 676 754	25 920 476	x	1 628 676 754	1 941 378 029	33 991 108	x	1 941 378 029
	B		34 390	40 348	115	116	1 338	120 366 217	809 495	x	120 366 217	483 760 877	3 850 679	x	483 760 877	604 127 094	4 660 174	x	604 127 094
	C		x	x	x	x	x	x	x	66 912 110	66 912 110	x	x	318 947 345	318 947 345	x	x	385 859 455	385 859 455
	Celkem		37 022	63 802	351	606	5 292	433 067 492	8 880 127	66 912 110	499 979 602	2 112 437 631	29 771 155	318 947 345	2 431 384 976	2 545 505 123	38 651 282	385 859 455	2 931 364 578

¹⁾ Implementační struktura programů spolufinancovaných z ESF fondů podle usnesení vlády č. 444/2014 a fondů AMF, FVB, OP PMP.

²⁾ Realizace programů/projektů EU/FM.

³⁾ Přepočtený počet míst zaměstnanců (zohlednění úvazků i přepočtu na celorok) bez vazby na každoroční jednorázové navýšování/snižování. Jde o kmenové zaměstnance OSS/SPO, kteří po ukončení projektů, maximálně programového období kapitole zůstanou k dalšímu využití. Údaje jsou zaokrouhleny na 2 desetinná místa a zobrazeny jako čísla celá.

⁴⁾ Fyzický počet zaměstnanců jejichž plat je plně hrazen ze SR a zároveň součástí osobních nákladů je finanční motivace dle usnesení vlády č. 444/2014, případně fyzický počet zaměstnanců v rámci ostatních personálních kapacit jejichž plat je plně hrazen ze SR a na které se vztahuje finanční motivace.

⁵⁾ Přepočtený počet míst zaměstnanců (zohlednění úvazků i přepočtu na celorok) s vazbou na každoroční jednorázové navýšování/snižování. Údaje jsou zaokrouhleny na 2 desetinná místa a zobrazeny jako čísla celá.

**Kvantifikace daňových úlev v České republice
za roky 2016 a 2017**

1 Popis metodiky

1.1 Použitá metodika

V současné době neexistuje jednotná metodika pro výpočet daňových úlev, nejsou dána ani žádná jiná omezující pravidla podoby analýzy daňových úlev. Evropská komise dává v tomto ohledu členským státům poměrnou volnost a formuluje pouze jistá doporučení, která jsou v následujícím textu zohledněna. Pro výpočet daňových úlev byla v České republice zvolena metoda ušlých příjmů. Jejím principem je vyčíslení snížení příjmů, kterého je použitím dané úlevy dosaženo, pokud je poplatníkem daňová úleva využita. Jinými slovy se jedná o statický výpočet ztráty příjmů vzniklé veřejnému sektoru. Statický v tom smyslu, že nebere v úvahu změnu chování subjektů. Pokud dojde ke zrušení daňové úlevy, mohou subjekty změnit své chování, a to může vést k odlišnému dopadu zrušení daňové úlevy na veřejné rozpočty.

V případě, že by některá z daňových úlev byla zrušena, neznamená to, že by se příjmy veřejných rozpočtů zvýšily o zde odhadnutou výši této daňové úlevy. Odhad výše daňových úlev totiž nezohledňuje možnou provázanost mezi daňovými úlevami. Zejména v případech osvobození, kdy zákon explicitně nestanoví způsob zdanění při nesplnění podmínek, je výpočet proveden na hrubý příjem, tj. není uvažován případný

výdaj (ten má zpravidla několik variant, jak by mohl být konstruován). Celkový dopad zrušení daného osvobození by tak mohl být menší než dopad vyčíslený čistě staticky bez zohlednění provázanosti. Vyčíslení daňových úlev se zohledněním možné provázanosti však není s ohledem na neznalost individualizovaných dat pro každého poplatníka možné. Daňové subjekty, kterých by se zrušení daňové úlevy dotklo, mohou také změnit své chování – využít jiných daňových úlev, přesunout svou aktivitu do jiné oblasti či je zrušení daňové úlevy může i od jakékoli činnosti zcela odradit.

Obecně je pro stanovení výše jednotlivých daňových úlev potřeba mnoho dat. S tím však souvisí problém při obstarávání datové základny, neboť v řadě případů by toto vedlo k nepřiměřeně velkému zvýšení administrativní zátěže dotčených subjektů. Ačkoliv ani použitá metoda ušlých příjmů není na data nenáročná, v porovnání s ostatními metodami je relativně jednoduchá a i z dalších důvodů se jeví jako nejvhodnější. Jedná se také o nejrozšířeněji používanou metodu. Vyčíslení skutečné výše daňové úlevy je velmi náročné. A to nejen na datovou základnu ale především zahrnutí skutečnosti, že daňoví poplatníci mohou změnit své chování. Z těchto důvodů se při kvantifikaci daňových úlev přistoupilo k řadě zjednodušení.

2 Výše daňových úlev

Výše daňových úlev byla vyčíslena na roční bázi pro roky 2016 a 2017 metodou ušlých příjmů za předpokladu statického přístupu a současně bez zohlednění možné provázanosti mezi jednotlivými daňovými úlevami. Vyčíslení veškerých daňových úlev, které český daňový systém zahrnuje, není možné, hlavním důvodem je především neexistence, nedostupnost nebo neúplnost dat potřebných pro provedení vyčíslení výše daňových úlev. Dalším důvodem je pak nepřiměřeně vysoká administrativní zátěž na získání dat potřebných k vyčíslení výše daňových úlev ve srovnání s dopadem výše takto zjištěných daňových úlev na veřejné rozpočty, který je v naprosté většině případů zcela zanedbatelný. S ohledem na všechny výše uvedené skutečnosti tak byly

vyčísleny pouze ty daňové úlevy, které bylo možné s ohledem na dostupnost dat vyčíslit a současně jejich dopad na veřejné rozpočty převyšuje částku 100 milionů Kč.

K vyčíslení výše daňových úlev byl u většiny případů použit Automatizovaný daňový informační systém (tzv. ADIS), do jehož agregované verze má Ministerstvo financí přístup. Dalšími zdroji pak jsou veřejně publikované a interní výkazy věcně příslušných institucí.

V následujícím textu je uvedeno vyčíslení výše daňových úlev pro roky 2016 a 2017 z daní z příjmů a z daně z přidané hodnoty.

2.1 Daň z příjmů fyzických osob – výše daňových úlev pro rok 2016

S ohledem na veškeré výše uvedené skutečnosti zachycuje následující tabulka přehled těch daňových

úlev, jejichž výše byla pro roky 2016 a 2017 vyčíslena.

Tabulka č. 1 Vyčíslené daňové úlevy u daně z příjmů fyzických osob

Kategorie	Název daňové úlevy	§ ZDP
Osvobození od daně	Osvobození dávek a služeb z důchodového pojištění	§ 4
	Osvobození plnění ze všeobecného zdravotního pojištění	§ 4
	Osvobození výher z loterií	§ 10
	Osvobození dávek státní sociální podpory	§ 4
	Osvobození stravování poskytované zaměstnavatelem	§ 6
	Osvobození dávek z nemocenského pojištění	§ 4
	Osvobození dávek sociální péče a příjmu plynoucího z péče o blízkou osobu	§ 4
	Osvobození plnění z pojištění osob kromě jednorázových plnění	§ 4
	Osvobození plnění z nástrojů státní politiky zaměstnanosti	§ 4
	Osvobození dávek pomoci v hmotné nouzi	§ 4
	Osvobození příspěvku zaměstnavatele na penzijní připojištění zaměstnance	§ 6
	Výsluhové náležitosti a služební příspěvek na bydlení u vojáků z povolání a výsluhové nároky u příslušníků bezpečnostních složek	§ 4
	Osvobození sociálních služeb	§ 4
	Osvobození plnění z FKSP, ze sociálního fondu a ze zisku	§ 6
	Osvobození stipendií	§ 4
Položky snižující základ daně	Úroky z úvěrů pro financování bydlení	§ 15
	Příspěvky na životní pojištění	§ 15
	Příspěvky na penzijní připojištění, pojištění a spoření	§ 15
	Dary na veřejně prospěšnou činnost	§ 15
	Osvobození odběru krve nebo orgánů	§ 15
Položky snižující daň	Základní sleva na dani pro poplatníka	§ 35ba
	Daňové zvýhodnění na děti	§ 35c
	Daňový bonus	§ 35c
	Sleva na dani na manžela/-ku	§ 35ba
	Sleva na dani za umístění dítěte	§ 35ba
	Sleva na dani na studenta	§ 35ba
	Sleva na dani na invaliditu	§ 35ba
	Rozšířená sleva na dani na invaliditu	§ 35ba
	Sleva na dani pro osoby se ZTP/P	§ 35ba
	Sleva na dani za zaměstnávání osob se zdravotním postižením	§ 35
	Sleva za zaměstnávání osob s těžším zdravotním postižením	§ 35
	Sleva na dani na manžela/-ku se zvlášť těžkým postižením	§ 35ba
	Investiční pobídky	§§ 35a, 35b

Následující tabulka zachycuje vyčíslenou výši daňových úlev u daně z příjmů fyzických osob pro roky 2016 a 2017.

Tabulka č. 2 Vyčíslená výše daňových úlev u daně z příjmů fyzických osob (v mil. Kč)

Kategorie	2016	2017
Osvobození od daně	147 160	156 176
Položky snižující základ daně	7 907	8 432
Položky snižující daň	151 248	155 323
Celkem	306 315	319 931

Jakkoli se celková výše daňových úlev u daně z příjmů fyzických osob může zdát vysoká, je důležité zmínit, že cca 90 % těchto úlev tvoří úlevy sociálního charakteru.

Výši podílů těch nejvýznamnějších daňových úlev zachycuje následující tabulka.

Tabulka č. 3 Podíl výše daňových úlev sociálního charakteru na celkové výši daňových úlev u daně z příjmů fyzických osob

Daňové úlevy sociálního charakteru	2016	2017
Osvobození dávek a služeb z důchodového pojištění	20%	19%
Osvobození plnění ze všeobecného zdravotního pojištění	12%	13%
Osvobození dávek státní sociální podpory	2%	2%
Osvobození dávek z nemocenského pojištění	1%	1%
Osvobození dávek sociální péče a příjmu plynoucího z péče o blízkou osobu	1%	1%
Osvobození plnění z pojištění osob kromě jednorázových plnění	1%	1%
Osvobození plnění z nástrojů státní politiky zaměstnanosti	1%	1%
Osvobození dávek pomoci v hmotné nouzi	1%	0%
Úroky z úvěrů pro financování bydlení	2%	1%
Základní sleva na dani pro poplatníka	34%	33%
Daňové zvýhodnění na děti	11%	11%
Sleva na dani na manžela/-ku	2%	1%
Celkem	86%	85%

2.2 Daň z příjmů fyzických osob – výše daňových úlev pro roky 2016 a 2017

S ohledem na veškeré výše uvedené skutečnosti úlev, jejichž výše byla pro roky 2016 a 2017 vyčíslena. zachycuje následující tabulka přehled těchto daňových

Tabulka č. 4 Vyčíslené daňové úlevy u daně z příjmů právnických osob

Kategorie	Název daňové úlevy	§ ZDP
Osvobození od daně	Osvobození příjmů PGRLF	§ 19
	Osvobození příjmů Státního ústavu pro kontrolu léčiv a Ústavu pro státní kontrolu veterinárních biopreparátů a léčiv	§ 19
	Osvobození příspěvků do fondu České kanceláře pojistitelů	§ 19
	Osvobození příjmů Fondu pojištění vkladů, Garančního a Zajišťovacího fondu	§ 19
Položky snižující základ daně	Odpočet výdajů na vědu a výzkum	§§ 34a, 34b
	Odpočet na podporu odborného vzdělávání	§§ 34f - 34h
	Další snížení základu daně u veřejně prospěšných poplatníků	§ 20
	Dary na veřejně prospěšnou činnost	§ 20
Položky snižující daň	Investiční pobídky	§§ 35a, 35b
	Sleva na dani za zaměstnávání osob se zdravotním postižením	§ 35
	Sleva na dani za zaměstnávání osob s těžším zdravotním postižením	§ 35
Snížená sazba daně	Snížená sazba daně u podílových fondů	§ 21
	Snížená sazba daně u investičních fondů	§ 21
	Snížená sazba daně u penzijních fondů	§ 21

Následující tabulka zachycuje vyčíslenou výši daňových úlev u daně z příjmů právnických osob pro roky 2016 a 2017.

Tabulka č. 5 Vyčíslená výše daňových úlev u daně z příjmů právnických osob (v mil. Kč)

Kategorie	2016	2017
Osvobození od daně	443	451
Položky snižující základ daně	3 858	4 055
Položky snižující daň	7 224	6 157
Snížená sazba daně	2 264	2 994
Celkem	13 789	13 656

Do vyčíslení daňových úlev není zahrnuto osvobození příjmů z podílů na zisku mezi dceřinou a mateřskou společností, a to z důvodu nedostupnosti dat potřebných pro vyčíslení. Nicméně zařazení této položky do daňových úlev je sporné – jedná se o rozdělení zisku,

který již byl jednou zdaněn. Výši této položky lze odhadnout na desítky miliard korun – tedy vyšší, než je součet celkem vyčíslených daňových úlev u daně z příjmů právnických osob.

2.3 Daň z přidané hodnoty – výše daňových úlev pro roky 2016 a 2017

Pro přesný výpočet výše daňových úlev u daně z přidané hodnoty je nezbytné znát, zda plnění, které plátce daně poskytuje, je určené plátcí či neplátcí DPH. Nicméně takto detailní informace nejsou k dispozici. Může se tak vycházet pouze z údajů o výši plnění přijatých neplátcí, které jsou obsaženy v tabulkách dodávek a užití publikovaných Českým statistickým úřadem. (Mezi neplátce jsou zahrnovány domácnosti, veřejný sektor a

osvobozené sektory dle zákona o DPH.) Z tohoto důvodu tak dochází při výpočtu výše daňových úlev k nepřesnostem.

Následující tabulka zachycuje přehled těch daňových úlev, jejichž výše byla pro roky 2016 a 2017 vyčíslena.

Tabulka č. 6 Vyčíslené daňové úlevy u daně z přidané hodnoty

Kategorie	Název daňové úlevy	§ ZDPH
Osvobození od daně	Osvobození nájmu nemovitých věcí	§§ 51, 56, 56a
	Osvobození finančních činností	§§ 51, 54
	Osvobození pojišťovacích činností	§§ 51, 55
	Osvobození malých podnikatelů bez nároku na odpočet	§ 6
	Osvobození provozování loterií a jiných podobných her	§§ 51, 60
	Osvobození základní poštovní služby a dodání poštovních známek	§§ 51, 52
	Osvobození mezinárodní přepravy osob	§§ 63, 70
Snížená sazba daně	Snížená sazba daně	§ 47, 48, 49

Následující tabulka zachycuje vyčíslenou výši daňových úlev u daně z přidané hodnoty pro roky 2016 a 2017.

Tabulka č. 7 Vyčíslená výše daňových úlev u daně z přidané hodnoty (v mil. Kč)

Kategorie	2016	2017
Osvobození od daně	122 019	125 902
Snížená sazba daně	46 514	53 466
Celkem	168 533	179 368

Závěr

Agregovanou výši daňových úlev v České republice je obtížné vyčíslit. Jednotlivé daňové úlevy se vzájemně ovlivňují a není metodicky správné provést prostý součet výše vyčíslených daňových úlev. Ale lze jej použít pro získání hrubého nástinu celkových distorzí způsobených současným nastavením daňového systému.

Vzhledem k použité metodě ušlých příjmů, statického přístupu a nezohlednění možné provázanosti mezi jednotlivými daňovými úlevami nepředstavují jednotlivé vyčíslené výše daňových úlev současně odhad zvýšení daňových výnosů, kterých by mohlo být dosaženo jejich případným zrušením. Statický přístup, který je základním

předpokladem pro použití metody ušlých příjmů, nebere v úvahu reakci subjektů na případné zrušení či změnu daňové úlevy. Je tudíž pravděpodobné, že v případě více změn najednou dojde ke změně chování subjektů, což povede i k odlišnému dopadu na veřejné rozpočty. Celkový dopad zrušení daného osvobození by tak mohl být menší než dopad vyčíslený čistě staticky bez zohlednění provázanosti.

V následující tabulce je proveden prostý součet výše vyčíslených výší daňových úlev sloužící pro získání zevrubného odhadu celkových distorzí způsobených současným nastavením daňového systému.

Tabulka č. 8 Souhrnná výše vyčíslených daňových úlev pro roky 2016 a 2017 (v mil. Kč)

Kategorie	2016			2017		
	DPFO	DPPO	DPH	DPFO	DPPO	DPH
Osvobození od daně	147 160	443	122 019	156 176	451	125 902
Položky snižující základ daně	7 907	3 858	-	8 432	4 055	-
Položky snižující daň	151 248	7 224	-	155 323	6 157	-
Snížená sazba daně	-	2 264	46 514	-	2 994	53 466
Celkem	306 315	13 789	168 533	319 931	13 656	179 368
Celkem rok	488 637			512 955		

C.

Tabulková část

Tabulková část

Tabulka č. 1	Bilance příjmů a výdajů státního rozpočtu (druhové třídění dle rozpočtové skladby)
Tabulka č. 2	Výdaje státního rozpočtu (odvětvové třídění dle rozpočtové skladby)
Tabulka č. 3	Celkové příjmy státního rozpočtu podle kapitol
Tabulka č. 4	Celkové výdaje státního rozpočtu podle kapitol
Tabulka č. 5	Běžné výdaje podle kapitol
Tabulka č. 6	Kapitálové výdaje podle kapitol
Tabulka č. 7	Výdaje, které jsou nebo mají být kryty z rozpočtu Evropské unie včetně stanoveného podílu státního rozpočtu na financování těchto výdajů včetně Společné zemědělské politiky
Tabulka č. 8	Výdaje podle mezinárodních smluv, na základě kterých jsou České republice svěřeny peněžní prostředky z finančních mechanismů včetně stanoveného podílu státního rozpočtu
Tabulka č. 9	Výdaje kapitoly Všeobecná pokladní správa
Tabulka č. 10	Objem prostředků na platy, ostatní platby za provednou práci (ostatní osobní náklady) a počty míst v organizačních složkách státu a příspěvkových organizacích
Tabulka č. 11	Objem prostředků na platy, ostatní platby za provednou práci a počty míst v ústředních orgánech státní správy
Tabulka č. 12	Objem prostředků na platy, ostatní platby za provednou práci a počty míst v organizačních složkách státu - státní správa
Tabulka č. 13	Objem prostředků na platy, ostatní platby za provednou práci a počty míst ve složkách obrany, bezpečnosti, celní a právní ochrany
Tabulka č. 14	Objem prostředků na platy, ostatní platby za provednou práci a počty zaměstnanců v ostatních organizačních složkách státu
Tabulka č. 15	Objem prostředků na platy, ostatní osobní náklady a počty míst v příspěvkových organizacích
Tabulka č. 16	Vývojová řada prostředků na platy a ostatní platby za provedenou práci, počty míst zaměstnanců a průměrné platy v organizačních složkách státu a příspěvkových organizacích (2016 - 2020)
Tabulka č. 17	Počty míst zapojených do oblasti čerpání prostředků z rozpočtu Evropské unie a finančních mechanismů za oblast organizačních složek státu a příspěvkových organizací
Tabulka č. 18	Výdaje státního rozpočtu na výzkum, vývoj a inovace
Tabulka č. 19	Příjmy a výdaje kapitoly Operace státních finančních aktiv
Tabulka č. 20	Státní záruky za úvěry a splátky úvěrů v roce 2020

Poznámka:

Případné rozdíly v korunách v údajích za skutečnost let 2015-2018 mezi tabulkami č. 1 až 6 vznikají z důvodu zaokrouhlování

STÁTNÍ ROZPOČET 2020

BILANCE PŘÍJMŮ A VÝDAJŮ STÁTNÍHO ROZPOČTU

(druhové třídění dle rozpočtové skladby)

v Kč

Rozpočtová skladba / Ukazatel	Skutečnost 2015	Skutečnost 2016	Skutečnost 2017	Skutečnost 2018	Státní rozpočet 2019	Státní rozpočet 2020	Index 2020/ 2019
PŘÍJMY							
111 Daně z příjmů fyzických osob	103 054 352 295	112 950 885 889	128 608 926 227	146 542 919 912	165 600 000 000	175 400 000 000	105,9
1111 v tom: Daň z příjmů fyzických osob placená plátcí	91 176 487 722	98 598 491 403	111 698 924 535	127 825 879 922	146 200 000 000	155 100 000 000	106,1
1112 Daň z příjmů fyzických osob placená poplatníky	1 261 572 972	3 458 766 067	6 131 540 880	6 312 086 717	7 400 000 000	6 500 000 000	87,8
1113 Daň z příjmů fyzických osob vybíraná srážkou	10 616 291 601	10 893 628 419	10 778 460 812	12 404 953 273	12 000 000 000	13 800 000 000	115,0
112 Daně z příjmů právnických osob	99 570 140 619	111 188 746 065	115 187 891 034	117 455 423 319	124 400 000 000	127 600 000 000	102,6
11 Daně z příjmů, zisku a kapitálových výnosů	202 624 492 914	224 139 631 954	243 796 817 260	263 998 343 231	290 000 000 000	303 000 000 000	104,5
121 Obecné daně ze zboží a služeb v tuzemsku	236 632 441 233	245 679 922 141	265 957 896 164	278 977 635 164	297 900 000 000	319 700 000 000	107,3
1211 v tom: Daň z přidané hodnoty	236 632 441 233	245 679 922 141	265 957 896 164	278 977 635 164	297 900 000 000	319 700 000 000	107,3
122, 123 Zvláštní daně a poplatky ze zboží a služeb v tuzemsku	142 968 388 022	150 338 235 741	154 742 572 663	159 280 401 950	157 400 000 000	167 900 000 000	106,7
12 Daně ze zboží a služeb v tuzemsku	379 600 829 255	396 018 157 882	420 700 468 826	438 258 037 114	455 300 000 000	487 600 000 000	107,1
132 Daně a poplatky z provozu motorových vozidel	0						
133 Poplatky a odvody v oblasti životního prostředí	1 555 771 139	1 542 111 615	1 832 851 564	2 087 182 080	1 870 000 000	2 169 000 000	116,0
134 Místní poplatky z vybraných činností a služeb	0						
135 Ostatní odvody z vybraných činností a služeb	2 587 497 086	4 388 093 889	118 064 663	715 899 197	607 092 889	550 020 150	90,6
136 Správní poplatky	1 610 421 531	1 717 289 139	1 926 417 114	1 975 238 426	1 943 861 100	2 426 977 259	124,9
137 Poplatky na činnost správních úřadů	375 361 635	448 512 304	450 231 074	462 045 771	463 516 900	460 719 200	99,4
138 Daně, poplatky a jiná obdobná peněžitá plnění v oblasti hazardních her			5 468 082 600	4 693 147 745	4 800 000 000	5 200 000 000	108,3
13 Daně a poplatky z vybraných činností a služeb	6 129 051 391	8 096 006 947	9 795 647 015	9 933 513 219	9 684 470 889	10 806 716 609	111,6
140 Daně a cla za zboží a služby ze zahraničí	1 113 505	622 224	407 130	570 072	250 000	150 000	60,0
14 Daně a cla za zboží a služby ze zahraničí	1 113 505	622 224	407 130	570 072	250 000	150 000	60,0
151 Daně z majetku	0	0	0				
152 Daně z majetkových a kapitálových převodů	6 789 467 245	12 532 663 837	12 580 215 156	13 635 533 123	12 300 000 000	13 500 000 000	109,8
15 Majetkové daně	6 789 467 245	12 532 663 837	12 580 215 156	13 635 533 123	12 300 000 000	13 500 000 000	109,8
161, 162 Pojistné na sociální zabezpečení a příspěvek na státní politiku zaměstnanosti	404 768 759 462	428 471 665 162	466 255 969 086	513 306 506 484	556 416 301 964	586 443 911 565	105,4
z toho: Pojistné na důchodové pojištění (z PSP 161 a 162)	361 436 579 979	383 130 316 457	416 405 509 614	458 360 114 231	494 646 149 702	524 584 602 993	106,1
163 Pojistné na veřejné zdravotní pojištění							
169 Zrušené daně z objemu mezd	0	0	0				
16 Povinné pojištění	404 768 759 462	428 471 665 162	466 255 969 086	513 306 506 484	556 416 301 964	586 443 911 565	105,4
170 Ostatní daňové příjmy	2 217 318 462	2 228 843 495	2 484 675 365	1 238 296 563	1 655 500 000	3 705 000 000	223,8
17 Ostatní daňové příjmy	2 217 318 462	2 228 843 495	2 484 675 365	1 238 296 563	1 655 500 000	3 705 000 000	223,8
1 DAŇOVÉ PŘÍJMY CELKEM (daně, poplatky, pojistné)	1 002 131 032 234	1 071 487 591 502	1 155 614 199 838	1 240 370 799 806	1 325 356 522 853	1 405 055 778 174	106
Z daňových příjmů celkem: příjmy z daní a poplatků	597 362 272 772	643 015 926 339	689 358 230 753	727 064 293 322	768 940 220 889	818 611 866 609	107
211 Příjmy z vlastní činnosti	2 243 777 264	5 515 087 359	3 256 275 036	2 094 474 954	1 821 649 207	9 354 982 738	513,5
212 Odvody přebytků organizací s přímým vztahem	13 051 096 171	8 855 724 990	6 148 289 763	6 114 027 921	3 467 472 411	2 754 914 111	79,5
213 Příjmy z pronájmu majetku	845 942 800	871 028 994	823 514 420	861 612 014	665 761 310	609 387 260	91,5
214 Výnosy z finančního majetku	9 408 324 070	1 031 318 714	1 552 058 386	1 427 884 816	3 937 166 250	4 199 643 250	106,7
215 Soudní poplatky	1 280 078 651	1 223 542 230	1 138 364 984	1 152 761 701	1 134 420 000	1 234 420 000	108,8

Rozpočtová skladba / Ukazatel		Skutečnost 2015	Skutečnost 2016	Skutečnost 2017	Skutečnost 2018	Státní rozpočet 2019	Státní rozpočet 2020	Index 2020/ 2019
21	<i>Příjmy z vlastní činnosti a odvody přebytků organizací s přímým vztahem</i>	26 829 218 956	17 496 702 286	12 918 502 589	11 650 761 406	11 026 469 178	18 153 347 359	164,6
221	Přijaté sankční platby	2 786 759 635	3 588 787 143	681 182 738	1 854 671 062	1 492 326 080	1 748 039 400	117,1
222	Přijaté vratky transferů a ostatní příjmy z finančního vypořádání	2 353 440 865	6 125 020 388	4 898 520 336	1 308 008 586	892 304 000	868 974 000	97,4
22	<i>Přijaté sankční platby a vratky transferů</i>	5 140 200 500	9 713 807 531	5 579 703 074	3 162 679 648	2 384 630 080	2 617 013 400	109,7
231	Příjmy z prodeje krátkodobého a drobného dlouhodobého majetku	25 159 533	58 805 389	43 540 583	43 203 962	14 370 300	14 365 023	100,0
232	Ostatní nedaňové příjmy	2 430 080 714	2 944 508 844	2 699 329 585	4 812 540 834	1 680 906 039	1 638 228 569	97,5
234	Příjmy z využívání výhradních práv k přírodním zdrojům	145 740 055	126 696 003	46 180 791	17 875 039	17 000 000	17 000 000	100,0
235	Příjmy za využívání dalších majetkových práv	149 416 551	154 727 602	159 548 051	168 667 092	129 600 000	135 100 000	104,2
236	Dobrovolné pojistné	375 387 290	404 382 764	452 323 166	488 214 590	310 000 000	310 000 000	100,0
239	Dočasné zatřídění příjmů			0	0			
23	<i>Příjmy z prodeje nekapitálového majetku a ostatní nedaňové příjmy</i>	3 125 784 143	3 689 120 601	3 400 922 175	5 530 501 517	2 151 876 339	2 114 693 592	98,3
241	Splátky půjčených prostředků od podnikatelských subjektů	472 350 872	290 109 900	301 522 168	553 405 963	147 089 200	150 872 000	102,6
242	Splátky půjčených prostředků od obecně prospěšných společností a podobných subjektů	20 000 000	50 000 000	80 000 000	84 000 000	86 000 000	92 000 000	107,0
243	Splátky půjčených prostředků od veřejných rozpočtů ústřední úrovně	500 000 000	500 000 000	0	450 000 000			
244	Splátky půjčených prostředků od veřejných rozpočtů územní úrovně	146 049 150	147 304 800	133 461 800	124 411 800	124 320 800	156 320 800	125,7
245	Splátky půjčených prostředků od zřízených apod. subjektů	88 000 000	88 000 000	88 000 000	88 000 000	388 000 000	88 000 000	22,7
246	Splátky půjčených prostředků od obyvatelstva	500	1 000	6 060	7 422			
247	Splátky půjčených prostředků ze zahraničí	175 923 157	184 580 504	162 450 033	141 989 748	136 000 000	138 000 000	101,5
248	Splátky za úhradu dluhů nebo dodávek	16 409 821	17 558 376	4 282 826	3 069 886	1 000 000	1 000 000	100,0
24	<i>Přijaté splátky půjčených prostředků</i>	1 418 733 500	1 277 554 580	769 722 887	1 444 884 819	882 410 000	626 192 800	71,0
251	Příjmy sdílené s Evropskou unií	2 080 391 502	1 717 266 664	1 760 029 280	1 725 482 680	1 680 000 000	1 700 000 000	101,2
25	<i>Příjmy sdílené s nadnárodním orgánem</i>	2 080 391 502	1 717 266 664	1 760 029 280	1 725 482 680	1 680 000 000	1 700 000 000	101,2
2	NEDAŇOVÉ PŘÍJMY CELKEM	38 594 328 601	33 894 451 662	24 428 880 006	23 514 310 071	18 125 385 597	25 211 247 151	139,1
311	Příjmy z prodeje dlouhodobého majetku (kromě drobného)	6 871 489 743	6 451 124 176	8 293 785 818	17 578 645 251	8 562 627 814	18 461 501 500	215,6
312	Ostatní kapitálové příjmy	29 728 019	26 706 467	24 740 345	21 663 087			
31	<i>Příjmy z prodeje dlouhodobého majetku a ostatní kapitálové příjmy</i>	6 901 217 762	6 477 830 644	8 318 526 162	17 600 308 338	8 562 627 814	18 461 501 500	215,6
320	Příjmy z prodeje dlouhodobého finančního majetku	1 009 779 105	47 540 216	47 327 223	30 747 893	25 630 000	19 080 000	74,4
32	<i>Příjmy z prodeje dlouhodobého finančního majetku</i>	1 009 779 105	47 540 216	47 327 223	30 747 893	25 630 000	19 080 000	74,4
3	KAPITÁLOVÉ PŘÍJMY CELKEM	7 910 996 867	6 525 370 860	8 365 853 386	17 631 056 231	8 588 257 814	18 480 581 500	215,2
411	Neinvestiční přijaté transfery od veřejných rozpočtů ústřední úrovně	39 944 283 941	40 778 927 608	20 849 659 454	24 057 697 616	39 651 013 302	41 338 035 115	104,3
4118	z toho: Neinvestiční převody z Národního fondu	28 972 513 940	32 078 148 071	15 032 244 109	24 039 795 412	20 248 533 302	23 505 845 115	116,1
412	Neinvestiční přijaté transfery od veřejných rozpočtů územní úrovně	59 067 465	59 894 125	64 807 897	70 319 481			
413	Převody z vlastních fondů a ve vztahu k útvarům bez plné právní subjektivity	1 208 277 799	1 435 976 527	2 069 095 531	2 384 322 990	0		
414	Převody z vlastních fondů přes rok							
415	Neinvestiční přijaté transfery ze zahraničí	31 127 373 866	32 567 692 234	30 189 345 393	27 638 760 099	29 320 864 619	28 488 450 877	97,2
4153	z toho: Neinvestiční transfery přijaté od Evropské unie	30 970 580 628	32 262 747 968	29 884 021 126	27 306 919 676	29 219 315 549	28 339 002 592	97,0
416	Neinvestiční přijaté transfery ze státních finančních aktiv	0	0					
41	<i>Neinvestiční přijaté transfery</i>	72 339 003 071	74 842 490 494	53 172 908 275	54 151 100 186	68 971 877 921	69 826 485 992	101,2

Rozpočtová skladba / Ukazatel		Skutečnost 2015	Skutečnost 2016	Skutečnost 2017	Skutečnost 2018	Státní rozpočet 2019	Státní rozpočet 2020	Index 2020/ 2019
421	Investiční přijaté transfery od veřejných rozpočtů ústřední úrovně	113 335 149 538	94 739 993 782	31 003 582 061	64 659 901 752	40 729 702 977	54 217 288 261	133,1
4218	z toho: Investiční převody z Národního fondu	111 747 606 197	94 591 588 046	30 548 563 040	63 493 587 719	39 384 702 977	52 872 288 261	134,2
422	Investiční přijaté transfery od veřejných rozpočtů územní úrovně	75 363 007	124 288 232	120 284 768	144 762 421			
423	Investiční přijaté transfery ze zahraničí	131 471 741	3 373 192	938 673 786	3 446 091 605	3 587 324 689	5 327 342 675	148,5
4233	z toho: Investiční transfery přijaté od Evropské unie	34 715 845	3 373 192	938 673 786	3 445 017 349	3 584 767 073	5 204 208 010	145,2
424	Investiční přijaté transfery ze státních finančních aktiv	0						
42	Investiční přijaté transfery	113 541 984 286	94 867 655 206	32 062 540 615	68 250 755 777	44 317 027 666	59 544 630 936	134,4
4	PŘIJATÉ TRANSFERY CELKEM	185 880 987 357	169 710 145 700	85 235 448 890	122 401 855 964	113 288 905 587	129 371 116 928	114,2
2, 3, 4	NEDAŇOVÉ PŘÍJMY, KAPITÁLOVÉ PŘÍJMY A PŘIJATÉ TRANSFERY CELKEM	232 386 312 825	210 129 968 222	118 030 182 282	163 547 222 266	140 002 548 998	173 062 945 579	123,6
	PŘÍJMY STÁTNÍHO ROZPOČTU CELKEM	1 234 517 345 059	1 281 617 559 724	1 273 644 382 120	1 403 918 022 072	1 465 359 071 851	1 578 118 723 753	107,7

Vysvětlivky: číselný symbol druhového členění rozpočtové skladby : X (třída); XX (sesk. položek); XXX (podseskupení položek), XXXX (položka)

Poznámka: případné údaje za skutečnost na položkách 1119, 1129, 1219, 1409 a 1529 (příjmy ze staré daňové soustavy) zahrnuty v řádku podseskupení položek rozpočtové skladby 170 Ostatní daňové příjmy

STÁTNÍ ROZPOČET 2020

BILANCE PŘÍJMŮ A VÝDAJŮ STÁTNÍHO ROZPOČTU

(druhé třídění dle rozpočtové skladby)

v Kč

Rozpočtová skladba / Ukazatel		Skutečnost 2015	Skutečnost 2016	Skutečnost 2017	Skutečnost 2018	Státní rozpočet 2019	Státní rozpočet 2020	Index 2020/ 2019
VÝDAJE								
501	Platy	70 136 973 294	74 900 503 129	82 446 768 388	91 920 804 117	97 250 442 855	101 932 553 542	104,8
5011	v tom: Platy zaměstnanců v pracovním poměru vyjma zaměstnanců na služebních místech	30 445 506 909	14 993 987 553	16 406 620 668	17 963 384 601	19 376 560 416	20 680 198 250	106,7
5012	Platy zaměstnanců bezpečnostních sborů a ozbrojených sil ve služebním poměru	31 816 393 691	34 434 051 669	37 904 511 187	43 472 293 345	46 269 295 801	48 563 717 447	105,0
5013	Platy zaměstnanců na služebních místech podle zákona o státní službě	6 167 898 452	23 940 947 121	26 541 544 350	28 818 634 864	29 749 741 838	30 647 677 945	103,0
5014	Platy zaměstnanců v pracovním poměru odvozené od platů ústavních činitelů	1 706 507 097	1 531 455 879	1 594 092 184	1 666 384 602	1 854 844 800	2 040 959 900	110,0
5019	Ostatní platy	667 144	60 907	0	106 706	0		
502	Ostatní platby za provedenou práci	7 155 628 321	6 421 091 022	6 693 446 901	7 191 749 708	8 301 331 911	8 788 562 391	105,9
5021	v tom: Ostatní osobní výdaje	825 033 142	756 419 932	827 177 104	872 134 641	952 617 705	906 489 581	95,2
5022	Platy představitelů státní moci a některých orgánů	4 916 627 531	4 447 164 825	4 628 374 696	4 840 772 269	5 321 234 840	5 838 249 745	109,7
5023	Odměny členů zastupitelstev obcí a krajů	0				0		
5024	Odstupné	80 904 367	35 246 676	29 355 557	31 694 594	33 920 093	38 431 693	113,3
5025	Odbytné	0	13 885 347	44 262 572	24 712 748	5 236 480	6 636 480	126,7
5026	Odchodné	6 951 700	3 086 880	9 985 140	57 890 156	1 990 000	975 000	49,0
5027	Peněžní náležitosti vojáků v záloze ve službě	737 432	9 939 315	35 489 223	63 209 899	43 616 698	86 100 000	197,4
5028	Kázeňské odměny poskytnuté formou peněžitých darů				304 467 771	360 216 644	371 548 073	103,1
5029	Ostatní platby za provedenou práci jinde nezařazené	1 325 374 149	1 155 348 047	1 118 802 609	996 867 630	1 582 499 451	1 540 131 819	97,3
503	Povinné pojistné placené zaměstnavatelem	26 818 910 597	28 475 729 504	30 860 399 865	34 467 664 374	36 877 950 718	38 572 432 248	104,6
504	Odměny za užití duševního vlastnictví	49 815 075	45 160 888	57 481 487	47 197 081	44 812 864	58 836 344	131,3
505	Mzdové náhrady	24 570 181	21 315 999	17 817 231	6 555 691	9 453 000	9 353 000	98,9
506	Mzdy podle cizího práva				265 308 968	286 265 000	277 838 000	97,1
50	Platy a podobné a související výdaje	104 185 897 468	109 863 800 542	120 075 913 872	133 899 279 939	142 770 256 348	149 639 575 525	104,8
512	Výdaje na některé úpravy hmotných věcí a pořízení některých práv k hmotným věcem			176 545	46 077 907	12 385 062	12 178 715	98,3
513	Nákup materiálu	9 149 312 677	7 292 779 974	8 782 046 462	10 433 397 120	9 506 837 173	9 086 335 079	95,6
514	Úroky a ostatní finanční výdaje	53 272 681 519	40 688 640 960	39 991 417 047	40 847 661 620	46 542 947 041	43 847 043 124	94,2
515	Nákup vody, paliv a energie	4 864 210 977	4 438 817 799	4 622 513 184	4 773 561 696	5 097 808 550	5 484 437 718	107,6
516	Nákup služeb	27 873 243 560	25 821 446 645	28 928 873 811	29 255 668 711	35 044 381 117	37 677 877 792	107,5
517	Ostatní nákupy	7 804 221 093	8 453 716 515	8 799 938 140	8 332 295 447	8 101 486 130	8 764 303 783	108,2
518	Výdaje na netransferové převody uvnitř organizace, na převzaté povinnosti a na jistoty	1 399 596 960	1 586 342 967	927 526 757	417 867 117	420 913 670	381 891 000	90,7
519	Výdaje související s neinvestičními nákupy, příspěvky, náhrady a věcné dary	12 573 514 957	11 505 812 312	11 774 031 811	15 442 782 289	20 074 612 166	14 245 964 011	71,0
51	Neinvestiční nákupy a související výdaje	116 936 781 743	99 787 557 173	103 826 523 758	109 549 311 906	124 801 370 909	119 500 031 222	95,8
521	Neinvestiční transfery podnikatelským subjektům	39 141 224 919	44 233 425 393	48 295 624 766	57 318 039 844	49 487 740 748	48 536 381 199	98,1
522	Neinvestiční transfery neziskovým a podobným organizacím	10 445 142 122	11 449 494 140	14 918 597 100	17 014 842 527	16 570 121 791	16 000 427 969	96,6
523	Neinvestiční nedotační transfery podnikatelským subjektům	4 082 813 806	4 667 261 286	5 348 982 829	0	0		
524	Neinvestiční nedotační transfery neziskovým apod. organizacím	87 828 053	65 639 690	99 109 385	0	0		
525	Neinvestiční transfery v souvislosti s nemocenským pojištěním	145 405	3 571	0		0		
52	Neinvestiční transfery soukromoprávním subjektům	53 757 154 305	60 415 824 081	68 662 314 080	74 332 882 372	66 057 862 539	64 536 809 168	97,7
531	Neinvestiční transfery veřejným rozpočtům ústřední úrovně	105 672 236 233	109 515 605 195	107 384 262 486	108 230 966 920	114 153 178 658	117 189 117 581	102,7

x)

Rozpočtová skladba / Ukazatel		Skutečnost 2015	Skutečnost 2016	Skutečnost 2017	Skutečnost 2018	Státní rozpočet 2019	Státní rozpočet 2020	Index 2020/ 2019
532	Neinvestiční transfery veřejným rozpočtům územní úrovně	117 497 858 068	122 821 783 468	139 131 006 620	158 063 435 971	178 411 718 394	198 863 580 775	111,5
533	Neinvestiční transfery příspěvkovým apod. organizacím	59 254 123 344	58 654 583 776	66 576 229 405	73 117 617 482	73 483 699 754	78 271 802 290	106,5
534	Převody vlastním fondům a ve vztahu k útvarům bez plné právní subjektivity	783 489 268	1 242 524 186	1 746 691 883	2 337 460 724	2 043 555 353	2 146 336 231	105,0
535	Převody do vlastních fondů přes rok					0		
536	Ostatní neinvestiční transfery jiným veřejným rozpočtům, platby daní a další povinné platby	1 459 955 883	638 178 115	345 676 972	396 129 137	232 656 215	270 080 228	116,1
53	Neinvestiční transfery veřejnoprávním subjektům a mezi peněžními fondy téhož subjektu a platby daní	284 667 662 796	292 872 674 740	315 183 867 366	342 145 610 235	368 324 808 374	396 740 917 105	107,7
541	Sociální dávky	506 403 731 346	513 098 095 227	529 919 067 088	556 510 752 497	601 894 002 681	651 685 944 855	108,3
542	Náhrady placené obyvatelstvu	1 229 627 307	1 159 235 970	1 250 806 876	1 347 996 643	1 102 410 409	486 374 173	44,1
549	Ostatní neinvestiční transfery obyvatelstvu	12 874 920 401	14 032 911 888	13 860 786 039	14 231 709 201	14 427 044 202	15 190 076 949	105,3
54	Neinvestiční transfery obyvatelstvu	520 508 279 054	528 290 243 085	545 030 660 003	572 090 458 341	617 423 457 292	667 362 395 977	108,1
551	Neinvestiční transfery mezinárodním vládním organizacím a nadnárodním orgánům	39 455 394 705	42 022 555 582	39 812 391 730	46 755 443 464	47 960 115 760	51 699 342 999	107,8
552	Neinvestiční transfery cizím státům	0	2 951 612	44 812 981	477 417	96 340		0,0
553	Ostatní neinvestiční transfery do zahraničí	386 423 943	466 027 431	827 245 286	897 948 151	561 090 774	832 328 949	148,3
554	Členské příspěvky mezinárodním organizacím			873 629 150	788 038 440	746 431 476	747 856 535	100,2
55	Neinvestiční transfery a související platby do zahraničí	39 841 818 648	42 491 534 625	41 558 079 147	48 441 907 472	49 267 734 350	53 279 528 483	108,1
561	Neinvestiční půjčené prostředky podnikatelským subjektům	0	5 000 000	0	42 350 000	0		
562	Neinvestiční půjčené prostředky neziskovým a podobným organizacím	0				0		
563	Neinvestiční půjčené prostředky veřejným rozpočtům ústřední úrovně	0				0		
564	Neinvestiční půjčené prostředky veřejným rozpočtům územní úrovně	0	11 391 537	0	12 900 000	0		
565	Neinvestiční půjčené prostředky příspěvkovým apod. organizacím	0		376 950 455	187 987 347	0		
566	Neinvestiční půjčené prostředky obyvatelstvu	0				100 000	200 000	200,0
567	Neinvestiční půjčené prostředky do zahraničí	0				0		
56	Neinvestiční půjčené prostředky	0	16 391 537	376 950 455	243 237 347	100 000	200 000	200,0
571	Převody Národnímu fondu na spolufinancování programu Phare	0	0			0		
572	Převody Národnímu fondu na spolufinancování programu Ispa	0	0			0		
573	Převody Národnímu fondu na spolufinancování programu Sapard	0	0			0		
574	Převody Národnímu fondu na spolufinancování komunitárních programů	0	0			0		
575	Převody Národnímu fondu na spolufinancování ostatních programů Evropské unie a ČR	0	0			0		
576	Převody Národnímu fondu na spolufinancování související s poskytnutím pomoci ČR ze zahraničí	0	0			0		
577	Převody ze státního rozpočtu do Národního fondu na vyrovnání kurzových rozdílů	0	0			0		
579	Ostatní převody do Národního fondu	0	0			500 000 000	500 000 000	100,0
57	Neinvestiční převody Národnímu fondu	0	0	0	0	500 000 000	500 000 000	100,0
581	Výdaje na náhrady za nezpůsobenou újmu						6 691 846 500	
58	Výdaje na náhrady za nezpůsobenou újmu	0	0	0	0	0	6 691 846 500	
590	Ostatní neinvestiční výdaje	1 764 767 320	1 831 783 223	3 335 607 050	3 815 695 824	13 943 265 611	13 686 894 836	98,2

x)

x)

Rozpočtová skladba / Ukazatel		Skutečnost 2015	Skutečnost 2016	Skutečnost 2017	Skutečnost 2018	Státní rozpočet 2019	Státní rozpočet 2020	Index 2020/ 2019
599	Dočasné zařazení výdajů			0	0	0		
59	Ostatní neinvestiční výdaje	1 764 767 320	1 831 783 223	3 335 607 050	3 815 695 824	13 943 265 611	13 686 894 836	98,2
5	BĚŽNÉ VÝDAJE CELKEM	1 121 662 361 334	1 135 569 809 006	1 198 049 915 732	1 284 518 383 435	1 383 088 855 423	1 471 938 198 816	106,4
611	Pořízení dlouhodobého nehmotného majetku	2 656 265 337	1 911 795 358	2 461 384 558	2 296 073 955	3 368 371 291	3 370 226 491	100,1
612	Pořízení dlouhodobého hmotného majetku	13 404 704 098	9 356 644 698	11 668 877 731	14 353 228 937	20 766 340 086	23 034 673 101	110,9
613	Pozemky	42 550 676	24 589 924	46 316 322	40 368 824	545 000	5 050 000	926,6
614	Nadlimitní věcná břemena a právo stavby				171 510	0	240 000	
61	Investiční nákupy a související výdaje	16 103 520 111	11 293 029 980	14 176 578 611	16 689 843 226	24 135 256 377	26 410 189 592	109,4
620	Nákup akcií a majetkových podílů	3 344 920 495	1 849 998 015	28 000 000	180 329 800	200 000 000	285 000 000	142,5
621	Vklady do fondů a ústavů					0		
62	Nákup akcií a majetkových podílů a vklady do fondů a ústavů	3 344 920 495	1 849 998 015	28 000 000	180 329 800	200 000 000	285 000 000	142,5
631	Investiční transfery podnikatelským subjektům	44 312 457 703	10 584 364 870	7 171 614 966	16 924 723 238	5 093 893 155	12 512 473 333	245,6
632	Investiční transfery neziskovým a podobným organizacím	2 023 628 132	974 866 098	661 403 499	2 466 293 966	2 133 254 100	2 354 517 928	110,4
633	Investiční transfery veřejným rozpočtům ústřední úrovně	44 744 979 042	27 800 970 467	35 392 689 269	38 200 043 451	54 063 803 322	53 534 731 156	99,0
634	Investiční transfery veřejným rozpočtům územní úrovně	45 781 290 351	21 327 671 262	12 140 483 559	21 241 697 573	5 671 437 788	4 383 183 240	77,3
635	Investiční transfery příspěvkovým a podobným organizacím	18 127 450 576	8 481 248 441	9 629 117 875	18 293 744 488	11 852 342 727	10 490 228 761	88,5
636	Investiční převody vlastním fondům	0	0	113 170 891	87 105 269	0		
637	Investiční transfery obyvatelstvu	622 416 219	958 324 057	1 473 958 913	1 444 898 080	0		
638	Investiční transfery do zahraničí	129 152 478	131 627 692	106 217 537	158 399 322	133 194 310	158 381 040	118,9
63	Investiční transfery	155 741 374 501	70 259 072 888	66 688 656 509	98 816 905 386	78 947 925 402	83 433 515 458	105,7
641	Investiční půjčené prostředky podnikatelským subjektům	0	0			0		
642	Investiční půjčené prostředky neziskovým a podobným organizacím	0	0			0		
643	Investiční půjčené prostředky veřejným rozpočtům ústřední úrovně	0	0			0		
644	Investiční půjčené prostředky veřejným rozpočtům územní úrovně	1 274 606	60 000	19 784	26 194 391	0		
645	Investiční půjčené prostředky příspěvkovým apod. organizacím	0	0			0		
646	Investiční půjčené prostředky obyvatelstvu	0	0			0		
647	Investiční půjčené prostředky do zahraničí	0	0			0		
64	Investiční půjčené prostředky	1 274 606	60 000	19 784	26 194 391	0	0	
671	Investiční převody Národnímu fondu na spolufinancování programu Phare	0	0			0		
672	Investiční převody Národnímu fondu na spolufinancování programu Ispa	0	0			0		
673	Investiční převody Národnímu fondu na spolufinancování programu Sapard	0	0			0		
674	Investiční převody Národnímu fondu na spolufinancování komunitárních programů	0	0			0		
675	Investiční převody Národnímu fondu na spolufinancování ostatních programů Evropské unie a ČR	0	0			0		
676	Investiční převody Národnímu fondu na spolufinancování související s poskytnutím pomoci ČR ze zahraničí	0	0			0		
679	Ostatní investiční převody do Národního fondu	0	0			0		
67	Investiční převody Národnímu fondu	0	0	0	0	0	0	
690	Ostatní kapitálové výdaje	468 137 294	871 548 484	852 485 403	742 737 099	18 987 034 649	36 051 819 887	189,9
69	Ostatní kapitálové výdaje	468 137 294	871 548 484	852 485 403	742 737 099	18 987 034 649	36 051 819 887	189,9
6	KAPITÁLOVÉ VÝDAJE CELKEM	175 659 227 007	84 273 709 366	81 745 740 307	116 456 009 901	122 270 216 428	146 180 524 937	119,6

Rozpočtová skladba / Ukazatel	Skutečnost 2015	Skutečnost 2016	Skutečnost 2017	Skutečnost 2018	Státní rozpočet 2019	Státní rozpočet 2020	Index 2020/ 2019
VÝDAJE STÁTNÍHO ROZPOČTU CELKEM	1 297 321 588 341	1 219 843 518 372	1 279 795 656 039	1 400 974 393 336	1 505 359 071 851	1 618 118 723 753	107,5
ROZDÍL PŘÍJMŮ A VÝDAJŮ STÁTNÍHO ROZPOČTU	-62 804 243 282	61 774 041 352	-6 151 273 919	2 943 628 736	-40 000 000 000	-40 000 000 000	

8	FINANCOVÁNÍ						
811	Krátkodobé financování	-31 125 435 754	-144 532 138 468	52 532 613 939	4 247 828 017	25 045 873 664	-2 626 169 129
812	Dlouhodobé financování	56 595 618 218	37 499 704 101	-16 278 239 701	55 469 344 308	19 554 145 977	43 255 599 770
81	Financování z tuzemska	25 470 182 464	-107 032 434 367	36 254 374 238	59 717 172 325	44 600 019 641	40 629 430 641
821	Krátkodobé financování	5 541 150 000	-2 839 150 000	-2 702 000 000	39 330 394 566	-39 000 000 000	-13 910 000 000
822	Dlouhodobé financování	-13 325 961 641	-14 241 175 794	-5 064 240 641	-58 462 872 699	34 399 980 359	13 280 569 359
82	Financování ze zahraničí	-7 784 811 641	-17 080 325 794	-7 766 240 641	-19 132 478 134	-4 600 019 641	-629 430 641
83	Pohyby na účtech pro financování nepatřící na jiné financující položky	105 275 492	-718 369	-132 124 690	8 090 076	0	0
841	Krátkodobé aktivní financování z jaderného účtu a účtu rezervy důchodového pojištění	7 919 024 416	-659 924 417	0	0	0	0
842	Dlouhodobé aktivní financování z jaderného účtu a účtu rezervy důchodového pojištění	7 300 000 000	0	3 600 000 000	0	0	0
84	Aktivní financování z jaderného účtu a účtu rezervy důchodového pojištění	15 219 024 416	-659 924 417	3 600 000 000	0	0	0
890	Opravné položky k peněžním operacím	29 794 572 551	62 999 361 595	-25 804 734 987	-43 536 413 003	0	0
89	Opravné položky k peněžním operacím	29 794 572 551	62 999 361 595	-25 804 734 987	-43 536 413 003	0	0
	FINANCOVÁNÍ CELKEM	62 804 243 282	-61 774 041 352	6 151 273 919	-2 943 628 736	40 000 000 000	40 000 000 000

Vysvětlivky: číselný symbol druhového členění rozpočtové skladby : X (třída); XX (sesk. položek); XXX (podseskupení položek), XXXX (položka)

x) vliv změny rozpočtové skladby

STÁTNÍ ROZPOČET 2020

VÝDAJE STÁTNÍHO ROZPOČTU

(odvětvové třídění dle rozpočtové skladby)

v Kč

Rozpočtová skladba / Ukazatel		Skutečnost 2015	Skutečnost 2016	Skutečnost 2017	Skutečnost 2018	Státní rozpočet 2019	Státní rozpočet 2020	Index 2020/ 2019
101	Zemědělská a potravinářská činnost a rozvoj	36 704 548 914	40 299 239 323	38 466 378 931	41 583 061 120	43 307 833 700	42 101 526 832	97,2
102	Regulace zemědělské produkce, organizace trhu a poskytování podpor	2 035 261 024	2 627 961 175	2 666 022 290	3 025 672 739	2 835 774 423	2 844 993 968	100,3
103	Lesní hospodářství	739 434 573	779 446 503	1 046 928 337	1 229 038 233	970 223 832	1 524 398 495	157,1
106	Správa v zemědělství	4 969 749 449	5 275 381 693	5 530 541 453	5 742 156 111	5 600 829 059	5 309 523 199	94,8
107	Rybářství	0				0		
108	Zemědělský a lesnický výzkum a vývoj	815 597 280	858 044 769	875 396 428	881 842 711	982 682 952	1 010 789 000	102,9
109	Ostatní činnost a nespecifikované výdaje	1 245 533 079	2 293 103 712	1 353 403 087	2 590 307 255	2 908 988 802	2 683 833 798	92,3
oddíl 10	Zemědělství, lesní hospodářství a rybářství	46 510 124 319	52 133 177 176	49 938 670 526	55 052 078 168	56 606 332 768	55 475 065 292	98,0
skupina 1	ZEMĚDĚLSTVÍ, LESNÍ HOSPODÁŘSTVÍ A RYBÁŘSTVÍ	46 510 124 319	52 133 177 176	49 938 670 526	55 052 078 168	56 606 332 768	55 475 065 292	98,0
211	Záležitosti těžebního průmyslu a energetiky	7 585 588 835	2 929 110 272	28 827 605 351	28 918 170 218	28 194 380 002	28 728 075 000	101,9
212	Ostatní odvětvové a oborové záležitosti v průmyslu a stavebnictví	22 115 499 019	2 096 704 948	8 175 445 419	11 428 238 961	3 920 410 289	9 234 672 590	235,6
213	Zahraníční obchod	2 833 891 172	7 108 977 452	2 886 496 876	4 394 499 789	882 265 000	702 265 000	79,6
214	Vnitřní obchod, služby a cestovní ruch	621 648 038	662 988 961	715 557 135	745 430 680	682 181 350	516 000 000	75,6
216	Správa v odvětví energetiky, průmyslu, stavebnictví, obchodu a služeb	17 747 880 153	22 648 699 300	2 286 877 469	2 432 118 667	2 649 870 573	2 754 666 584	104,0
218	Výzkum a vývoj v průmyslu, stavebnictví, obchodu a službách	5 291 804 922	640 374 977	1 927 225 968	3 821 177 948	2 924 604 421	6 462 370 333	221,0
219	Ostatní činnost a nespecifikované výdaje	527 512 792	532 064 416	701 877 611	588 963 385	548 228 460	555 884 784	101,4
oddíl 21	Průmysl, stavebnictví, obchod a služby	56 723 824 931	36 618 920 326	45 521 085 828	52 328 599 647	39 801 940 095	48 953 934 291	123,0
221	Pozemní komunikace	2 634 329 088	3 516 507 792	3 042 524 893	583 367 148	257 000 000	2 500 000	1,0
222	Silniční doprava	84 310 146	1 323 433 977	121 012 629	128 051 402	124 287 443	134 139 508	107,9
223	Vnitrozemská a námořní plavba	106 306 371	125 915 635	41 278 084	21 706 488	37 438 701	46 447 996	124,1
224	Železniční doprava	17 050 077 738	14 237 300 822	927 730 908	418 669 934	728 471 000	718 400 000	98,6
225	Civilní letecká doprava	36 122 350	83 332 000	82 716 000	77 265 000	80 097 000	77 221 000	96,4
226	Správa v dopravě	1 116 895 300	1 238 734 305	1 258 279 418	1 335 919 930	1 569 794 116	1 606 299 728	102,3
227	Doprava ostatních drah	0				0		
228	Výzkum v dopravě	0		15 332 946	50 025 520	50 000 000	55 000 000	110,0
229	Ostatní činnost a nespecifikované výdaje v dopravě	55 354 985 738	36 407 343 219	53 097 434 471	50 217 776 484	70 290 929 142	65 561 652 905	93,3
oddíl 22	Doprava	76 383 026 731	56 932 567 751	58 586 309 349	52 832 781 905	73 138 017 402	68 201 661 137	93,3
231	Pitná voda	1 589 125 163	598 058 393	669 832 732	712 896 252	28 076 000	200 000 000	712,4
232	Odvádění a čištění odpadních vod	11 198 328 770	2 404 496 650	2 306 820 820	2 842 965 792	645 561 657	502 797 657	77,9
233	Vodní toky a vodohospodářská díla	1 057 241 450	745 003 063	1 065 866 434	1 064 218 586	711 000 000	933 000 000	131,2
234	Voda v zemědělské krajině	152 413 221	124 166 294	173 986 883	362 768 122	300 000 000	280 000 000	93,3
236	Správa ve vodním hospodářství	0				0		
238	Vodohospodářský výzkum a vývoj	0				0		
239	Ostatní činnost a nespecifikované výdaje	392 485 269	44 076 543	75 628 777	50 147 431	0	100 000 000	
oddíl 23	Vodní hospodářství	14 389 593 873	3 915 800 944	4 292 135 645	5 032 996 183	1 684 637 657	2 015 797 657	119,7
241	Činnosti spojů	137 482 171	123 481 189	115 117 667	1 908 787 310	882 000 000	1 920 000 000	217,7

Rozpočtová skladba / Ukazatel		Skutečnost 2015	Skutečnost 2016	Skutečnost 2017	Skutečnost 2018	Státní rozpočet 2019	Státní rozpočet 2020	Index 2020/ 2019
246	Správa ve spojích	537 435 984	578 232 625	521 966 117	567 641 732	577 091 432	655 908 062	113,7
248	Výzkum a vývoj ve spojích	0				0		
249	Ostatní činnost a nespecifikované výdaje ve spojích	11 061 598	7 903 445	7 168 632	14 652 929	9 220 000	9 480 000	102,8
oddíl 24	Spoje	685 979 753	709 617 259	644 252 416	2 491 081 971	1 468 311 432	2 585 388 062	176,1
251	Podpora podnikání	17 500 000	20 006 513	18 000 000	18 898 373	19 400 000	19 790 000	102,0
252	Všeobecné pracovní záležitosti	0				0		
253	Všeobecné finanční záležitosti	0	294 116 384	0	16 726 700	25 503 936	23 669 225	92,8
254	Všeobecné hospodářské služby	780 218 678	675 465 466	684 644 114	745 510 882	676 345 640	702 089 500	103,8
256	Všeobecná hospodářská správa	6 172 650 493	6 209 818 604	6 712 916 128	7 067 936 832	7 309 419 282	7 590 190 966	103,8
258	Výzkum a vývoj v oblasti všeobecných hospodářských záležitostí	0		1 952 060	25 058 828	0		
259	Ostatní činnosti a nespecifikované výdaje	14 729 156	14 661 555	15 198 624	14 882 473	17 626 000	18 609 000	105,6
oddíl 25	Všeobecné hospodářské záležitosti a ostatní ekonomické funkce	6 985 098 327	7 214 068 522	7 432 710 925	7 889 014 087	8 048 294 858	8 354 348 691	103,8
skupina 2	PRŮMYSLOVÁ A OSTATNÍ ODVĚTVÍ HOSPODÁŘSTVÍ	155 167 523 615	105 390 974 802	116 476 494 165	120 574 473 794	124 141 201 444	130 111 129 838	104,8
311	Předškolní a základní vzdělávání	2 565 868 616	1 684 969 948	3 950 495 932	4 271 549 459	2 005 880 722	1 576 916 380	78,6
312	Střední vzdělávání a vzdělávání v konzervatořích	1 860 641 295	1 163 856 189	1 749 981 112	1 829 365 082	1 371 202 478	1 499 030 489	109,3
313	Školská zařízení pro výkon ústavní a ochranné výchovy	1 309 067 890	1 319 847 708	1 382 144 797	1 542 794 196	1 617 220 034	1 761 800 591	108,9
314	Ostatní zařízení související s výchovou a vzděláváním mládeže	608 238 126	662 580 107	722 742 726	811 207 652	820 583 469	941 514 447	114,7
315	Vyšší odborné vzdělávání	355 657 460	217 396 768	278 132 305	396 659 454	258 517 648	276 286 374	106,9
oddíl 31	Vzdělávání a školské služby	6 699 473 387	5 048 650 720	8 083 496 871	8 851 575 843	6 073 404 351	6 055 548 281	99,7
321	Vysokoškolské vzdělávání	33 720 725 961	31 936 085 005	33 802 208 042	47 490 168 039	38 429 046 601	40 043 774 600	104,2
322	Zařízení související s vysokoškolským vzděláváním	147 527 000	135 456 000	129 947 000	122 900 000	150 000 000	150 000 000	100,0
323	Základní umělecké, jazykové a zájmové vzdělávání	106 155 000	107 463 789	124 050 239	242 744 190	132 657 444	156 886 530	118,3
326	Správa ve vzdělávání	751 454 814	739 430 222	850 100 625	901 799 843	1 301 286 013	1 181 644 510	90,8
328	Výzkum školství a vzdělávání	0				0		
329	Ostatní činnost a nespecifikované výdaje	89 381 843 931	94 946 890 110	105 376 991 481	120 275 348 549	146 018 841 530	164 052 414 691	112,4
oddíl 32	Vzdělávání a školské služby	124 107 706 706	127 865 325 126	140 283 297 388	169 032 960 620	186 031 831 588	205 584 720 331	110,5
oddíl 31 + 32	Vzdělávání a školské služby	130 807 180 093	132 913 975 846	148 366 794 259	177 884 536 464	192 105 235 939	211 640 268 612	110,2
331	Kultura	5 524 678 589	6 192 092 722	6 554 828 676	8 023 323 353	8 044 043 817	8 165 064 029	101,5
332	Ochrana památek a péče o kulturní dědictví a národní a historické povědomí	2 146 694 852	1 949 128 494	2 150 230 686	2 352 809 547	2 818 818 712	3 121 695 578	110,7
333	Činnosti registrovaných církví a náboženských společností	3 496 805 705	3 432 776 266	3 366 719 398	3 308 946 840	3 288 731 860	3 261 285 729	99,2
334	Sdělovací prostředky	27 200 000	27 200 000	27 200 000	27 700 000	27 700 000	27 700 000	100,0
336	Správa v oblasti kultury, církví a sdělovacích prostředků	358 815 809	374 331 487	387 398 911	411 150 985	668 707 767	624 798 208	93,4
338	Výzkum a vývoj v oblasti kultury, církví a sdělovacích prostředků	469 407 688	376 005 467	388 762 392	602 256 677	487 296 138	579 854 000	119,0
339	Ostatní činnosti v záležitostech kultury, církví a sdělovacích prostředků	124 748 133	78 432 240	100 070 276	140 031 638	130 547 870	65 237 000	50,0
oddíl 33	Kultura, církve a sdělovací prostředky	12 148 350 776	12 429 966 676	12 975 210 339	14 866 219 040	15 465 846 164	15 845 634 544	102,5
341	Sport	3 109 390 713	3 851 714 574	4 749 980 997	6 088 947 998	7 715 909 871	7 999 149 371	103,7
342	Zájmová činnost a rekreace	224 388 478	276 243 008	280 622 515	431 954 999	275 819 938	275 819 938	100,0
346	Správa v oblasti sportu						85 923 875	
348	Výzkum v oblasti sportu, zájmové činnosti a rekreace	6 580 000	3 030 000	3 200 000	7 239 000	2 500 000	2 500 000	100,0
oddíl 34	Sport a zájmová činnost	3 340 359 191	4 130 987 582	5 033 803 512	6 528 141 997	7 994 229 809	8 363 393 184	104,6

Rozpočtová skladba / Ukazatel		Skutečnost 2015	Skutečnost 2016	Skutečnost 2017	Skutečnost 2018	Státní rozpočet 2019	Státní rozpočet 2020	Index 2020/ 2019
351	Ambulantní péče	278 730 155	294 666 844	320 716 392	335 216 738	363 174 530	354 760 402	97,7
352	Lůžková péče	1 981 954 837	2 830 678 879	3 254 261 971	2 780 457 749	2 474 799 806	2 381 185 818	96,2
353	Zvláštní zdravotnická zařízení a služby pro zdravotnictví	1 203 477 223	1 385 784 406	1 171 602 933	1 169 795 939	1 387 652 938	1 367 645 372	98,6
354	Zdravotnické programy	2 738 529 467	1 350 121 900	867 655 846	2 014 800 653	1 386 582 405	2 402 894 484	173,3
356	Správa ve zdravotnictví	2 137 824 154	2 186 708 965	2 379 519 829	2 513 441 256	2 284 337 385	2 337 065 389	102,3
358	Výzkum a vývoj ve zdravotnictví	1 348 258 432	1 205 910 327	1 609 885 350	1 844 378 408	1 564 824 648	1 717 336 512	109,7
359	Ostatní činnost ve zdravotnictví	61 261 812 552	62 613 902 660	65 750 542 460	68 984 158 785	74 073 225 537	77 619 568 537	104,8
oddíl 35	Zdravotnictví	70 950 586 820	71 867 773 981	75 354 184 779	79 642 249 528	83 534 597 249	88 180 456 514	105,6
361	Rozvoj bydlení a bytové hospodářství	5 051 022 900	4 808 244 499	4 429 975 038	4 259 188 734	4 698 702 339	5 085 682 000	108,2
363	Komunální služby a územní rozvoj	54 945 361	112 790 381	129 138 045	19 090 501 061	7 929 591 833	22 514 327 069	283,9
366	Správa v oblasti bydlení, komunálních služeb a územního rozvoje	687 479 674	1 098 690 783	832 043 805	1 900 418 427	2 175 038 547	2 732 689 378	125,6
368	Výzkum a vývoj v oblasti bydlení, komunálních služeb a územního rozvoje	0				0		
369	Ostatní činnost v oblasti bydlení, komunálních služeb a územního rozvoje	26 892 499 488	14 396 560 135	5 316 738 810	65 999 155	48 254 273	24 513 663	50,8
oddíl 36	Bydlení, komunální služby a územní rozvoj	32 685 947 423	20 416 285 798	10 707 895 698	25 316 107 377	14 851 586 992	30 357 212 110	204,4
371	Ochrana ovzduší a klimatu	5 631 376 209	2 378 144 077	3 786 806 209	1 883 774 813	30 355 136	118 004 502	388,7
372	Nakládání s odpady	4 240 980 715	656 588 894	903 071 935	2 054 585 914	75 672 573	121 819 543	161,0
373	Ochrana a sanace půdy a podzemní vody	1 293 254 134	49 885 028	12 474 184	10 253 643	12 818 701	1 338 293 338	10 440,2
374	Ochrana přírody a krajiny	4 999 888 855	1 682 337 139	2 102 168 259	3 198 201 551	1 771 581 221	2 116 359 883	119,5
375	Omezování hluku a vibrací	0				0		
376	Správa v ochraně životního prostředí	1 322 864 615	1 381 029 455	1 352 535 344	1 456 132 017	1 122 400 448	1 219 365 290	108,6
377	Ochrana proti záření	6 695 741	10 088 793	521 986 305	558 230 102	844 073 664	702 030 871	83,2
378	Výzkum životního prostředí	0		153 231 534	248 590 202	257 600 199	268 619 750	104,3
379	Ostatní činnosti v životním prostředí	2 621 035 607	805 176 679	882 045 137	566 346 120	10 867 450 947	12 239 444 151	112,6
oddíl 37	Ochrana životního prostředí	20 116 095 876	6 963 250 064	9 714 318 909	9 976 114 363	14 981 952 889	18 123 937 328	121,0
380	Ostatní výzkum a vývoj	23 553 594 416	17 598 618 308	19 105 341 219	18 681 501 041	24 361 642 765	24 999 067 378	102,6
oddíl 38	Ostatní výzkum a vývoj	23 553 594 416	17 598 618 308	19 105 341 219	18 681 501 041	24 361 642 765	24 999 067 378	102,6
390	Ostatní činnosti související se službami pro obyvatelstvo	34 050 000	32 150 000	39 150 000	21 650 000	20 880 000	20 880 000	100,0
oddíl 39	Ostatní činnosti související se službami pro obyvatelstvo	34 050 000	32 150 000	39 150 000	21 650 000	20 880 000	20 880 000	100,0
skupina 3	SLUŽBY PRO OBYVATELSTVO	293 636 164 595	266 353 008 256	281 296 698 715	332 916 519 807	353 315 971 807	397 530 849 670	112,5
411	Dávky důchodového pojištění	395 507 168 030	399 264 754 867	414 653 205 207	434 083 026 158	472 468 914 957	507 352 646 000	107,4
412	Dávky nemocenského pojištění	24 324 879 881	26 505 788 594	28 569 405 537	34 261 073 982	36 494 991 000	40 637 347 000	111,4
413	Dávky státní sociální podpory a dávky péčovské péče	28 968 973 735	29 032 695 976	29 135 612 448	32 341 789 067	33 602 802 182	39 979 297 039	119,0
414	Dávky státní sociální podpory a dávky péčovské péče	9 283 693 324	9 394 252 180	8 749 335 142	7 799 760 059	9 302 520 000	9 426 946 790	101,3
415	Zvláštní sociální dávky příslušníků ozbrojených sil při skončení služebního poměru	7 322 678 347	7 288 382 269	7 420 968 258	7 680 602 855	7 956 319 000	8 365 788 607	105,1
417	Dávky pomoci v hmotné nouzi	10 592 490 761	9 346 780 902	7 499 758 383	5 426 111 983	6 629 455 542	5 550 949 419	83,7
418	Dávky osobám se zdravotním postižením	1 975 866 232	2 045 074 284	1 997 096 726	2 666 353 824	3 000 000 000	3 100 000 000	103,3
419	Ostatní dávky povahy sociálního zabezpečení	28 741 346 899	30 559 655 382	32 611 122 233	33 580 942 899	34 236 200 000	39 218 424 500	114,6
oddíl 41	Dávky a podpory v sociálním zabezpečení	506 717 097 209	513 437 384 452	530 636 503 933	557 839 660 827	603 691 202 681	653 631 399 355	108,3

Rozpočtová skladba / Ukazatel		Skutečnost 2015	Skutečnost 2016	Skutečnost 2017	Skutečnost 2018	Státní rozpočet 2019	Státní rozpočet 2020	Index 2020/ 2019
421	Podpory v nezaměstnanosti	8 303 369 893	8 254 526 903	7 853 520 225	7 542 836 424	7 300 000 000	7 600 000 000	104,1
422	Aktivní politika zaměstnanosti	9 732 825 551	6 866 804 605	4 760 641 856	4 398 222 603	2 252 777 707	3 604 475 953	160,0
423	Ochrana zaměstnanců při platební neschopnosti zaměstnavatelů	229 499 564	250 338 702	167 342 790	257 154 379	400 000 000	300 000 000	75,0
424	Zaměstnávání zdravotně postižených občanů	4 320 059 422	4 952 514 579	5 675 571 688	6 754 655 098	7 005 000 000	7 505 000 000	107,1
425	Příspěvky na sociální důsledky restrukturalizace	641 621 597	555 682 388	553 113 945	494 441 204	850 000 000	501 000 000	58,9
428	Výzkum a vývoj v politice zaměstnanosti	0				0		
oddíl 42	Politika zaměstnanosti	23 227 376 027	20 879 867 178	19 010 190 504	19 447 309 707	17 807 777 707	19 510 475 953	109,6
431	Sociální poradenství	35 242 000	49 527 047	68 586 982	92 588 290	150 000 000	768 200 000	512,1
432	Sociální péče a pomoc dětem a mládeži	1 097 271 643	1 202 689 517	1 327 492 461	1 341 275 396	1 341 950 000	1 731 500 000	129,0
433	Sociální péče a pomoc manželstvím a rodinám	589 063 854	627 101 378	640 182 162	658 646 432	581 438 712	698 383 157	120,1
434	Sociální rehabilitace a ostatní sociální péče a pomoc	27 427 771	39 158 860	71 091 953	87 289 158	32 950 000	30 350 000	92,1
435	Sociální služby v oblasti sociální péče	9 161 167 157	9 762 378 923	12 043 049 124	15 798 095 089	16 230 847 205	17 756 282 956	109,4
436	Správa v sociálním zabezpečení a politice zaměstnanosti	14 667 113 394	15 599 686 322	18 455 402 278	20 279 476 230	22 274 654 659	18 351 764 681	82,4
437	Služby sociální prevence	89 918 000	136 456 578	166 962 522	202 865 025	0		
438	Výzkum v sociálním zabezpečení a politice zaměstnanosti	0		8 025 331	34 907 670	80 000 000	90 000 000	112,5
439	Ostatní činnost a nespecifikované výdaje	1 826 645 660	1 451 518 523	1 601 813 996	1 697 707 948	1 549 113 967	2 131 978 839	137,6
oddíl 43	Sociální služby a společné činnosti v sociálním zabezpečení a politice zaměstnanosti	27 493 849 479	28 868 517 146	34 382 606 809	40 192 851 236	42 240 954 543	41 558 459 633	98,4
skupina 4	SOCIÁLNÍ VĚCI A POLITIKA ZAMĚSTNANOSTI	557 438 322 715	563 185 768 777	584 029 301 246	617 479 821 770	663 739 934 931	714 700 334 941	107,7
511	Vojenská obrana	32 278 256 469	30 532 967 258	36 751 606 036	42 808 596 996	47 686 373 238	55 370 625 821	116,1
516	Státní správa ve vojenské obraně	2 129 668 783	2 146 828 328	2 303 097 679	2 857 987 969	3 776 993 769	4 034 891 659	106,8
517	Zabezpečení potřeb ozbrojených sil	15 286 505	14 508 996	5 720 964	5 026 569	6 862 000	6 520 000	95,0
518	Výzkum a vývoj v oblasti obrany	300 934 838	267 370 432	350 674 366	352 007 711	313 264 150	343 037 000	109,5
519	Ostatní záležitosti obrany	2 907 715 738	3 207 336 073	3 303 100 082	2 971 650 748	3 736 142 210	3 868 998 460	103,6
oddíl 51	Obrana	37 631 862 333	36 169 011 088	42 714 199 128	48 995 269 994	55 519 635 367	63 624 072 940	114,6
521	Ochrana obyvatelstva	55 004 836	54 475 261	60 212 179	9 336 779	24 170 500	23 610 000	97,7
522	Hospodářská opatření pro krizové stavy	1 808 643 529	1 972 821 967	2 341 574 914	2 185 501 225	2 379 988 202	2 305 013 785	96,8
526	Státní správa v oblasti hospodářských opatření	289 561 070	249 089 981	274 410 689	292 552 607	469 357 506	432 434 944	92,1
527	Krizové řízení	35 535 046	48 108 703	42 185 076	104 137 327	12 514 200	12 943 000	103,4
528	Výzkum a vývoj v oblasti civilní připravenosti na krizové stavy	32 568 935	30 676 894	26 558 034	25 188 645	16 215 000	13 732 000	84,7
529	Ostatní záležitosti civilní připravenosti pro krizové stavy	741 381	592 138	629 756	1 073 169	4 426 600	760 000	17,2
oddíl 52	Civilní připravenost na krizové stavy	2 222 054 797	2 355 764 944	2 745 570 648	2 617 789 752	2 906 672 008	2 788 493 729	95,9
531	Bezpečnost a veřejný pořádek	41 410 653 321	39 730 445 106	43 255 407 309	49 688 112 324	53 669 114 104	56 121 997 320	104,6
538	Výzkum týkající se bezpečnosti a veřejného pořádku	19 557 979	59 131 502	44 966 630	23 490 926	18 520 000	16 254 000	87,8
539	Ostatní záležitosti bezpečnosti a veřejného pořádku	341 741 586	349 137 289	449 712 911	454 413 695	458 947 851	492 690 592	107,4
oddíl 53	Bezpečnost a veřejný pořádek	41 771 952 886	40 138 713 898	43 750 086 849	50 166 016 945	54 146 581 955	56 630 941 912	104,6
541	Ústavní soudnictví	178 511 691	172 050 756	238 379 250	314 596 851	231 559 248	233 195 735	100,7
542	Soudnictví	11 696 914 693	11 628 468 801	11 939 459 217	12 632 090 804	13 591 225 774	14 416 860 494	106,1
543	Státní zastupitelství	2 895 668 280	2 722 837 707	2 821 746 742	2 987 437 111	3 215 232 031	3 509 188 149	109,1
544	Vězeňství	7 280 214 651	7 589 254 501	8 543 784 850	9 530 700 486	10 453 605 138	10 838 026 012	103,7
545	Probační a mediační služba	287 753 416	278 629 320	350 707 136	420 123 265	423 816 125	383 865 194	90,6
546	Správa v oblasti právní ochrany	791 936 494	761 600 815	802 148 515	869 707 990	1 315 853 547	1 161 646 759	88,3
547	Veřejná ochrana	147 337 072	153 624 332	177 198 579	248 358 590	223 837 822	218 096 615	97,4
548	Výzkum v oblasti právní ochrany	7 735 828	7 890 470	7 050 373	7 231 006	0		
549	Ostatní záležitosti právní ochrany	106 423 025	94 705 714	97 545 605	106 679 176	122 165 795	128 685 088	105,3

Rozpočtová skladba / Ukazatel		Skutečnost 2015	Skutečnost 2016	Skutečnost 2017	Skutečnost 2018	Státní rozpočet 2019	Státní rozpočet 2020	Index 2020/ 2019
oddíl 54	Právní ochrana	23 392 495 150	23 409 062 415	24 978 020 267	27 116 925 277	29 577 295 480	30 889 564 046	104,4
551	Požární ochrana	7 972 438 546	8 428 171 532	9 070 639 738	10 396 096 784	10 160 287 073	10 951 523 574	107,8
552	Ostatní složky a činnosti integrovaného záchranného systému	6 465 450	5 397 645	3 582 762	7 246 882	60 000 000	60 000 000	100,0
556	Státní správa v požární ochraně a integrovaném záchranném systému	2 095 104 181	387 051 937	758 483 658	795 773 087	541 786 438	578 697 374	106,8
558	Výzkum a vývoj v požární ochraně a integrovaném záchranném systému	3 689 694	6 637 503	9 402 947	5 841 201	3 560 000	4 678 710	131,4
559	Ostatní záležitosti požární ochrany a integrovaného záchranného systému	2 915 910	9 913 391	40 324 514	21 309 640	33 000 000	53 000 000	160,6
oddíl 55	Požární ochrana a integrovaný záchranný systém	10 080 613 781	8 837 172 008	9 882 433 620	11 226 267 594	10 798 633 511	11 647 899 658	107,9
skupina 5	BEZPEČNOST STÁTU A PRÁVNÍ OCHRANA	115 098 978 947	110 909 724 353	124 070 310 512	140 122 269 563	152 948 818 321	165 580 972 285	108,3
611	Zastupitelské orgány a volby	1 675 492 837	2 205 901 951	2 245 141 319	3 056 661 329	2 628 855 428	2 799 575 783	106,5
612	Kancelář prezidenta republiky	105 057 465	109 618 180	109 427 291	110 239 571	130 864 188	130 994 040	100,1
613	Nejvyšší kontrolní úřad	472 924 502	496 107 042	504 122 236	575 725 230	894 507 530	690 387 855	77,2
614	Všeobecná vnitřní státní správa (nezařazená v jiných funkcích)	54 989 222 207	57 732 129 784	57 804 531 773	66 489 425 389	69 753 271 268	74 080 666 179	106,2
615	Zahraníční služba a záležitosti (nezařazené v jiných funkcích)	4 154 891 113	4 474 461 678	4 849 588 082	5 452 388 091	5 372 047 597	5 376 115 058	100,1
617	Regionální a místní správa	16 020 000	14 305 000	37 880 000	0	90 000 000	90 000 000	100,0
618	Výzkum ve státní správě a samosprávě	387 475 795	325 198 199	641 622 687	658 689 547	851 014 428	905 266 643	106,4
619	Politické strany a hnutí	483 238 125	507 113 543	1 008 965 041	560 433 334	708 810 000	589 650 000	83,2
oddíl 61	Státní moc, státní správa, územní samospráva a politické strany	62 284 322 044	65 864 835 377	67 201 278 429	76 903 562 491	80 429 370 439	84 662 655 558	105,3
621	Ostatní veřejné služby	898 429 735	961 911 112	1 101 725 932	1 209 048 105	1 240 527 139	1 258 518 702	101,5
622	Zahraníční pomoc a mezinárodní spolupráce (jinde nezařazená)	3 067 604 092	4 221 393 992	4 340 623 238	4 260 750 337	4 797 493 038	4 750 794 244	99,0
oddíl 62	Jiné veřejné služby a činnosti	3 966 033 827	5 183 305 104	5 442 349 171	5 469 798 442	6 038 020 177	6 009 312 946	99,5
631	Obecné příjmy a výdaje z finančních operací	53 389 455 657	40 857 179 745	40 396 278 037	40 957 815 173	46 913 600 000	44 125 480 286	94,1
632	Pojištění funkčně nespecifikované	41 148 953	42 978 261	54 903 575	42 460 409	75 000 000	75 000 000	100,0
633	Převody vlastním fondům v rozpočtech územní úrovně	0	0	0	0	0	0	0
639	Ostatní finanční operace	181 970 298	202 131 997	362 081 414	392 596 307	149 500 000	152 000 000	101,7
oddíl 63	Finanční operace	53 612 574 908	41 102 290 003	40 813 263 027	41 392 871 889	47 138 100 000	44 352 480 286	94,1
640	Ostatní činnosti	9 607 543 375	9 720 434 524	10 527 290 249	11 062 997 412	21 001 321 964	19 695 922 937	93,8
oddíl 64	Ostatní činnosti	9 607 543 375	9 720 434 524	10 527 290 249	11 062 997 412	21 001 321 964	19 695 922 937	93,8
skupina 6	VŠEOBECNÁ VEŘEJNÁ SPRÁVA A SLUŽBY	129 470 474 154	121 870 865 008	123 984 180 875	134 829 230 233	154 606 812 580	154 720 371 727	100,1
VÝDAJE STÁTNÍHO ROZPOČTU CELKEM		1 297 321 588 345	1 219 843 518 372	1 279 795 656 039	1 400 974 393 336	1 505 359 071 851	1 618 118 723 753	107,5

Vysvětlivky: číselný symbol odvětvového členění rozpočtové skladby : X (skupina); XX (oddíl); XXX (pododdíl)

CELKOVÉ PŘÍJMY STÁTNÍHO ROZPOČTU PODLE KAPITOL

v Kč

číslo kapitoly	K A P I T O L A	Skutečnost 2015	Skutečnost 2016	Skutečnost 2017	Skutečnost 2018	Státní rozpočet 2019	Státní rozpočet 2020	INDEX 2020/2019
301	Kancelář prezidenta republiky	261 394	153 110	181 329	3 546 683	60 000	60 000	100,0
302	Poslanecká sněmovna Parlamentu	17 957 836	17 447 724	17 313 180	18 508 607	16 000 000	16 000 000	100,0
303	Senát Parlamentu	4 663 317	4 747 152	4 009 183	4 268 194	2 700 000	2 900 000	107,4
304	Úřad vlády České republiky	40 527 618	20 310 176	81 872 434	119 712 786	77 920 963	30 479 761	39,1
305	Bezpečnostní informační služba	156 658 769	162 196 625	174 252 462	202 265 408	160 000 000	190 000 000	118,8
306	Ministerstvo zahraničních věcí	733 560 216	676 277 158	861 145 870	920 023 431	940 000 000	946 750 032	100,7
307	Ministerstvo obrany	4 132 297 686	5 365 284 806	5 087 984 868	5 350 794 148	5 187 595 096	5 393 185 045	104,0
308	Národní bezpečnostní úřad	30 544 184	1 304 455	1 134 354	3 061 692	800 000	800 000	100,0
309	Kancelář veřejného ochránce práv	6 722 876	4 680 870	1 563 234	6 571 613	1 037 940	490 210	47,2
312	Ministerstvo financí	7 938 644 331	7 510 913 967	5 190 634 240	8 207 611 707	5 254 899 121	5 436 602 926	103,5
313	Ministerstvo práce a sociálních věcí	404 962 391 688	430 105 948 529	461 986 861 387	510 774 253 475	552 397 446 963	577 589 411 659	104,6
314	Ministerstvo vnitra	8 796 786 892	13 170 303 217	9 040 161 366	11 303 277 708	10 480 723 051	10 685 258 777	102,0
315	Ministerstvo životního prostředí	43 225 046 475	16 767 189 270	10 904 963 136	30 786 861 279	15 299 640 889	27 015 820 000	176,6
317	Ministerstvo pro místní rozvoj	23 397 984 624	14 682 794 326	5 991 798 946	24 105 684 276	6 642 675 250	21 559 140 095	324,6
321	Grantová agentura České republiky	667 956	1 008 131	453 604	5 839 950	0	0	
322	Ministerstvo průmyslu a obchodu	37 177 180 846	11 220 720 401	8 251 911 947	7 631 491 653	6 397 656 448	15 635 602 519	244,4
327	Ministerstvo dopravy	11 847 852 567	51 159 149 481	18 205 514 479	22 958 912 164	19 246 733 321	13 847 510 808	71,9
328	Český telekomunikační úřad	1 222 642 878	4 372 300 256	2 117 934 759	1 065 770 319	898 789 346	7 803 430 000	868,2
329	Ministerstvo zemědělství	44 356 766 761	40 095 721 750	35 042 938 868	35 547 215 116	35 339 406 140	34 246 075 316	96,9
333	Ministerstvo školství, mládeže a tělovýchovy	16 390 063 388	18 163 412 760	3 274 552 889	8 248 802 811	10 151 242 744	12 282 724 856	121,0
334	Ministerstvo kultury	705 700 882	434 737 745	490 114 389	474 116 002	575 471 873	451 192 639	78,4
335	Ministerstvo zdravotnictví	4 614 426 437	3 716 662 002	901 079 831	1 464 593 565	932 445 061	1 946 800 000	208,8
336	Ministerstvo spravedlnosti	3 094 472 410	3 041 305 564	3 278 324 638	3 570 548 865	3 299 063 644	3 236 535 918	98,1
343	Úřad pro ochranu osobních údajů	4 277 637	6 475 908	1 394 273	3 056 889	0	0	
344	Úřad průmyslového vlastnictví	273 888 310	284 199 300	277 046 788	281 449 307	235 787 000	241 602 500	102,5
345	Český statistický úřad	137 418 692	20 226 531	16 583 169	14 943 630	12 005 000	15 656 441	130,4
346	Český úřad zeměměřický a katastrální	950 029 262	929 129 744	889 518 924	849 376 094	844 496 637	1 326 646 939	157,1
348	Český báňský úřad	2 682 996	2 583 837	56 319 813	430 053 462	371 634 604	336 320 593	90,5
349	Energetický regulační úřad	230 691 471	293 471 609	297 672 583	311 324 134	326 488 000	322 726 000	98,8
353	Úřad pro ochranu hospodářské soutěže	23 423 909	20 017 295	19 010 582	21 675 955	5 500 000	5 500 000	100,0
355	Ústav pro studium totalitních režimů	2 783 941	4 349 895	1 732 102	3 121 242	0	1 977 930	
358	Ústavní soud	250 616	497 831	725 407	2 407 517	0	0	
359	Úřad Národní rozpočtové rady					0	0	
361	Akademie věd České republiky	1 731 133	6 053 552	1 241 321	89 129	0	1 347 450	
362	Národní sportovní agentura					0	0	
371	Úřad pro dohled nad hospodařením politických stran a politických hnutí			6 000	65 324	0	0	
372	Rada pro rozhlasové a televizní vysílání	11 857 932	7 003 186	6 771 161	8 446 073	6 050 000	6 050 000	100,0
373	Úřad pro přístup k dopravní infrastruktuře			2 000	236 086	0	0	
374	Správa státních hmotných rezerv	86 702 299	106 463 898	91 851 799	82 391 109	25 419 905	630 000 000	2478,4
375	Státní úřad pro jadernou bezpečnost	176 717 791	180 244 030	184 899 731	185 696 959	170 400 000	170 400 000	100,0
376	Generální inspekce bezpečnostních sborů	43 486 874	44 834 477	58 390 392	65 924 670	69 450 396	72 175 998	103,9
377	Technologická agentura České republiky	15 453 512	6 338 779	11 228 555	48 189 667	100 564 659	378 660 401	376,5
378	Národní úřad pro kybernetickou a informační bezpečnost			48	21 412 779	0	400 000	
381	Nejvyšší kontrolní úřad	1 067 615	1 230 773	1 822 243	2 289 727	467 940	518 140	110,7
396	Státní dluh	7 913 735 160	210 714	383 911 169	76 220	0	0	
397	Operace státních finančních aktiv	3 240 634 149	1 727 016 746	2 634 502 275	2 277 661 633	5 076 500 000	3 691 500 000	72,7
398	Všeobecná pokladní správa	608 546 689 727	657 282 642 146	697 803 050 392	726 534 403 016	784 811 999 860	832 600 470 800	106,1
	C E L K E M	1 234 517 345 057	1 281 617 559 726	1 273 644 382 120	1 403 918 022 072	1 465 359 071 851	1 578 118 723 753	107,7

CELKOVÉ VÝDAJE STÁTNÍHO ROZPOČTU PODLE KAPITOL

v Kč								
číslo kapitoly	K A P I T O L A	Skutečnost 2015	Skutečnost 2017	Skutečnost 2018	Skutečnost 2019	Státní rozpočet 2019	Státní rozpočet 2020	INDEX 2020/ 2019
301	Kancelář prezidenta republiky	371 062 516	388 769 709	439 485 269	511 820 045	405 364 725	404 730 280	99,8
302	Poslanecká sněmovna Parlamentu	1 135 522 581	1 165 430 304	1 214 983 291	1 309 316 580	1 332 355 420	1 358 947 423	102,0
303	Senát Parlamentu	490 468 571	522 198 946	532 293 121	548 649 566	605 343 544	628 663 638	103,9
304	Úřad vlády České republiky	1 622 035 349	873 382 820	971 083 824	1 096 477 388	1 088 156 515	1 091 826 213	100,3
305	Bezpečnostní informační služba	1 207 680 790	1 426 427 407	1 370 904 518	1 649 972 944	2 076 974 408	2 147 315 000	103,4
306	Ministerstvo zahraničních věcí	6 510 421 100	7 074 046 144	7 415 564 760	7 808 398 875	8 127 005 597	8 171 302 949	100,5
307	Ministerstvo obrany	47 342 010 527	45 670 816 695	52 908 766 765	59 799 438 274	66 734 800 521	75 500 365 700	113,1
308	Národní bezpečnostní úřad	310 410 618	371 137 401	345 704 863	277 098 751	301 507 594	295 080 427	97,9
309	Kancelář veřejného ochránce práv	111 559 090	112 016 881	123 677 916	187 240 475	158 931 689	148 474 064	93,4
312	Ministerstvo financí	17 265 659 813	20 045 072 251	21 276 934 444	22 199 362 973	23 617 964 238	23 889 153 719	101,1
313	Ministerstvo práce a sociálních věcí	533 422 050 437	539 165 150 368	559 585 967 225	592 402 047 069	637 190 990 417	686 800 038 058	107,8
314	Ministerstvo vnitra	62 887 497 165	60 624 634 857	66 358 941 442	74 346 222 806	77 605 048 113	81 519 358 975	105,0
315	Ministerstvo životního prostředí	39 038 701 120	8 974 269 122	12 268 253 808	14 635 568 561	14 073 770 032	15 899 438 896	113,0
317	Ministerstvo pro místní rozvoj	28 615 288 911	16 782 229 299	7 439 773 839	22 108 471 398	11 501 908 279	26 631 530 110	231,5
321	Grantová agentura České republiky	3 642 304 285	3 927 443 928	4 107 793 016	4 048 479 236	4 390 784 794	4 360 546 000	99,3
322	Ministerstvo průmyslu a obchodu	47 103 897 859	27 735 040 663	40 668 626 010	45 387 949 251	39 596 672 278	49 704 100 259	125,5
327	Ministerstvo dopravy	73 683 361 806	54 408 771 424	56 442 910 329	51 935 675 109	72 555 424 741	67 972 681 089	93,7
328	Český telekomunikační úřad	685 717 268	709 322 004	643 823 529	2 488 500 878	1 468 076 432	2 585 053 062	176,1
329	Ministerstvo zemědělství	48 286 414 815	54 989 362 118	53 219 686 785	57 402 483 246	57 415 756 297	56 544 982 069	98,5
333	Ministerstvo školství, mládeže a tělovýchovy	143 667 574 715	140 564 292 882	157 511 400 424	187 415 570 877	205 759 166 364	226 467 000 210	110,1
334	Ministerstvo kultury	11 522 492 561	11 770 619 522	12 106 184 103	14 060 450 466	14 783 403 358	15 249 131 176	103,2
335	Ministerstvo zdravotnictví	8 528 918 468	8 162 261 358	7 980 709 618	8 888 187 179	8 203 095 540	9 250 443 374	112,8
336	Ministerstvo spravedlnosti	24 434 802 976	24 492 447 953	26 185 128 672	28 268 417 529	30 489 782 592	31 891 409 426	104,6
343	Úřad pro ochranu osobních údajů	143 799 405	144 376 480	153 794 880	158 534 198	167 195 335	171 776 819	102,7
344	Úřad průmyslového vlastnictví	167 002 505	168 944 709	196 870 358	194 222 919	196 462 520	213 014 292	108,4
345	Český statistický úřad	914 308 862	947 924 300	1 077 545 524	1 166 842 706	1 304 798 306	1 493 382 719	114,5
346	Český úřad zeměměřičský a katastrální	2 882 335 587	2 981 920 412	3 108 287 922	3 327 113 714	3 524 639 347	3 633 798 122	103,1
348	Český báňský úřad	130 768 903	154 347 121	152 178 042	159 732 313	179 247 759	185 128 512	103,3
349	Energetický regulační úřad	217 981 962	226 432 619	286 379 478	294 476 530	295 403 397	302 164 728	102,3
353	Úřad pro ochranu hospodářské soutěže	197 158 597	203 474 896	218 708 564	241 891 557	254 126 162	258 656 875	101,8
355	Ústav pro studium totalitních režimů	159 492 769	174 067 097	176 143 149	245 061 027	234 531 913	259 348 252	110,6
358	Ústavní soud	178 511 691	172 050 756	238 379 250	314 596 851	231 559 248	233 195 735	100,7
359	Úřad Národní rozpočtové rady				16 726 700	25 503 936	23 669 225	92,8
361	Akademie věd České republiky	4 693 749 106	4 777 930 160	5 231 659 779	5 619 720 168	6 022 421 793	6 513 390 450	108,2
362	Národní sportovní agentura					0	85 923 875	
371	Úřad pro dohled nad hospodařením politických stran a politických hnutí			15 542 666	26 676 553	34 816 619	34 444 691	98,9
372	Rada pro rozhlasové a televizní vysílání	55 788 451	57 544 526	59 531 406	62 964 816	68 154 789	67 310 087	98,8
373	Úřad pro přístup k dopravní infrastruktuře			9 696 961	15 920 333	19 584 073	22 311 260	113,9
374	Správa státních hmotných rezerv	2 105 215 687	2 208 089 471	2 586 792 388	2 475 661 776	2 698 959 708	2 581 804 229	95,7
375	Státní úřad pro jadernou bezpečnost	342 772 988	351 653 937	402 120 892	394 982 588	429 801 218	445 248 327	103,6
376	Generální inspekce bezpečnostních sborů	270 490 913	282 522 694	374 944 523	406 274 929	405 838 074	452 581 266	111,5
377	Technologická agentura České republiky	3 169 883 044	2 823 387 117	2 923 837 660	2 875 258 461	4 274 646 444	4 152 464 850	97,1
378	Národní úřad pro kybernetickou a informační bezpečnost			90 234 714	348 735 246	352 460 730	425 317 706	120,7
381	Nejvyšší kontrolní úřad	472 924 502	496 107 042	504 122 236	575 725 230	894 507 530	690 387 855	77,2
396	Státní dluh	53 193 699 830	40 653 886 070	40 151 165 292	40 729 364 082	46 499 000 000	43 810 880 286	94,2
397	Operace státních finančních aktiv	262 807 548	336 496 800	65 022 217	2 737 023	315 000 000	400 000 000	127,0
398	Všeobecná pokladní správa	125 877 042 644	132 727 218 109	130 654 060 967	142 545 374 142	157 448 129 462	163 150 951 475	103,6
	C E L K E M	1 297 321 588 335	1 219 843 518 372	1 279 795 656 039	1 400 974 393 336	1 505 359 071 851	1 618 118 723 753	107,5

BĚŽNÉ VÝDAJE PODLE KAPITOL

v Kč

číslo kapitoly	K A P I T O L A	Skutečnost 2015	Skutečnost 2016	Skutečnost 2017	Skutečnost 2018	Státní rozpočet 2019	Státní rozpočet 2020	INDEX 2020/2019
301	Kancelář prezidenta republiky	301 651 251	303 338 607	332 318 315	327 565 081	353 524 725	352 890 280	99,8
302	Poslanecká sněmovna Parlamentu	1 115 528 326	1 141 451 995	1 180 578 918	1 270 269 258	1 297 355 420	1 323 947 423	102,0
303	Senát Parlamentu	472 772 053	512 006 760	517 313 410	540 548 574	589 873 544	603 823 638	102,4
304	Úřad vlády České republiky	1 601 817 860	845 421 848	948 187 616	1 053 763 794	1 022 046 515	982 497 128	96,1
305	Bezpečnostní informační služba	1 097 966 257	1 212 902 755	1 246 444 902	1 457 178 327	1 686 974 408	1 797 315 000	106,5
306	Ministerstvo zahraničních věcí	6 371 635 622	6 803 488 829	7 153 097 220	7 431 217 022	7 665 105 597	7 708 862 949	100,6
307	Ministerstvo obrany	43 002 869 892	41 286 393 762	46 574 023 389	52 261 840 627	54 392 535 468	59 075 111 211	108,6
308	Národní bezpečnostní úřad	279 399 658	312 147 999	312 746 955	266 080 443	266 053 588	275 829 400	103,7
309	Kancelář veřejného ochránce práv	106 399 735	106 349 045	116 758 096	137 770 268	143 460 312	145 820 064	101,6
312	Ministerstvo financí	16 202 911 456	18 298 027 070	20 085 234 759	21 253 283 614	22 105 028 865	22 372 790 729	101,2
313	Ministerstvo práce a sociálních věcí	531 759 040 552	537 864 656 847	558 367 457 521	591 032 689 691	636 345 807 700	685 633 375 785	107,7
314	Ministerstvo vnitra	55 608 988 021	57 849 851 851	62 509 308 101	69 542 306 481	71 971 249 437	75 463 535 272	104,9
315	Ministerstvo životního prostředí	6 689 302 199	3 637 693 958	3 930 946 941	4 869 938 070	4 025 257 180	4 408 436 558	109,5
317	Ministerstvo pro místní rozvoj	3 718 515 870	3 585 911 285	3 678 828 610	4 393 859 774	2 837 034 478	3 735 882 096	131,7
321	Grantová agentura České republiky	3 629 892 921	3 920 846 953	4 103 758 322	4 040 261 744	4 363 484 794	4 331 246 000	99,3
322	Ministerstvo průmyslu a obchodu	22 587 628 048	25 776 633 663	36 630 694 460	36 501 652 202	35 439 925 679	38 230 079 267	107,9
327	Ministerstvo dopravy	27 984 760 192	20 633 479 026	24 637 233 484	19 521 690 065	23 727 159 940	20 353 180 401	85,8
328	Český telekomunikační úřad	639 419 691	597 043 722	615 330 394	2 465 458 992	1 419 441 086	2 466 253 062	173,7
329	Ministerstvo zemědělství	37 746 239 597	50 411 286 518	44 075 782 644	46 996 007 845	48 070 443 139	46 754 531 353	97,3
333	Ministerstvo školství, mládeže a tělovýchovy	131 192 344 010	134 413 411 277	151 878 791 017	174 393 006 806	196 018 803 205	219 568 774 935	112,0
334	Ministerstvo kultury	10 032 937 703	10 299 788 150	10 895 744 955	11 686 074 666	12 099 930 355	12 415 139 607	102,6
335	Ministerstvo zdravotnictví	5 354 666 023	5 240 979 321	6 381 574 422	6 524 868 865	6 793 095 540	6 798 143 711	100,1
336	Ministerstvo spravedlnosti	23 967 943 571	23 854 629 152	25 643 385 623	27 375 138 670	29 300 546 851	30 864 145 747	105,3
343	Úřad pro ochranu osobních údajů	128 267 394	127 860 839	140 057 977	148 594 103	144 095 335	159 276 819	110,5
344	Úřad průmyslového vlastnictví	159 444 887	159 525 349	177 977 869	182 941 998	184 512 520	196 364 292	106,4
345	Český statistický úřad	896 244 271	932 035 920	992 375 393	1 112 412 184	1 159 558 306	1 385 009 659	119,4
346	Český úřad zeměměřický a katastrální	2 681 268 804	2 810 206 502	2 946 243 705	3 113 171 065	3 306 894 710	3 404 920 010	103,0
348	Český báňský úřad	127 239 723	133 406 801	142 596 037	152 897 445	163 381 615	163 986 326	100,4
349	Energetický regulační úřad	210 066 868	221 359 676	275 521 020	286 305 289	290 403 397	289 229 728	99,6
353	Úřad pro ochranu hospodářské soutěže	189 848 427	187 200 885	204 791 520	213 710 066	239 983 913	253 456 875	105,6
355	Ústav pro studium totalitních režimů	156 029 108	161 825 085	173 392 553	188 460 617	181 131 913	192 248 252	106,1
358	Ústavní soud	158 983 668	158 675 699	206 323 108	260 162 458	199 931 248	198 543 583	99,3
359	Úřad Národní rozpočtové rady				15 722 962	24 603 936	23 469 225	95,4
361	Akademie věd České republiky	3 774 694 903	3 945 122 145	4 241 919 733	4 505 852 344	5 058 131 793	5 408 555 450	106,9
362	Národní sportovní agentura						81 448 875	
371	Úřad pro dohled nad hospodařením politických stran a politických hnutí			15 246 976	24 636 559	32 686 619	22 434 691	68,6
372	Rada pro rozhlasové a televizní vysílání	55 130 102	55 956 666	58 870 649	62 022 310	67 254 789	66 210 087	98,4
373	Úřad pro přístup k dopravní infrastruktuře			7 355 834	15 829 583	19 584 073	22 311 260	113,9
374	Správa státních hmotných rezerv	2 069 309 640	2 156 525 448	2 460 591 608	2 327 920 193	2 459 982 803	2 433 784 229	98,9
375	Státní úřad pro jadernou bezpečnost	310 689 763	326 587 208	361 037 653	380 184 894	389 132 218	419 827 327	107,9
376	Generální inspekce bezpečnostních sborů	264 540 554	276 943 195	353 223 844	401 400 693	399 888 074	442 581 266	110,7
377	Technologická agentura České republiky	3 158 582 719	2 821 986 035	2 915 526 127	2 874 781 803	4 266 779 078	4 152 164 850	97,3
378	Národní úřad pro kybernetickou a informační bezpečnost			69 296 257	242 792 469	275 759 265	327 566 241	118,8
381	Nejvyšší kontrolní úřad	454 651 975	468 585 843	490 807 252	541 605 835	572 157 530	578 317 855	101,1
396	Státní dluh	53 193 699 830	40 653 886 070	40 151 165 292	40 729 364 082	46 499 000 000	43 810 880 286	94,2
397	Operace státních finančních aktiv	170 807 548	188 230 993	4 105 935	2 737 023	215 000 000	215 000 000	100,0
398	Všeobecná pokladní správa	122 038 230 639	130 876 148 252	129 845 949 317	141 392 406 578	155 004 864 462	162 029 000 014	104,5
	C E L K E M	1 121 662 361 331	1 135 569 809 004	1 198 049 915 732	1 284 518 383 435	1 383 088 855 423	1 471 938 198 816	106,4

KAPITÁLOVÉ VÝDAJE PODLE KAPITOL

v Kč								
číslo kapitoly	K A P I T O L A	Skutečnost 2015	Skutečnost 2016	Skutečnost 2017	Skutečnost 2018	Státní rozpočet 2019	Státní rozpočet 2020	INDEX 2020/2019
301	Kancelář prezidenta republiky	69 411 265	85 431 103	107 166 954	184 254 964	51 840 000	51 840 000	100,0
302	Poslanecká sněmovna Parlamentu	19 994 255	23 978 309	34 404 372	39 047 322	35 000 000	35 000 000	100,0
303	Senát Parlamentu	17 696 518	10 192 187	14 979 711	8 100 992	15 470 000	24 840 000	160,6
304	Úřad vlády České republiky	20 217 489	27 960 972	22 896 208	42 713 593	66 110 000	109 329 085	165,4
305	Bezpečnostní informační služba	109 714 533	213 524 652	124 459 616	192 794 617	390 000 000	350 000 000	89,7
306	Ministerstvo zahraničních věcí	138 785 478	270 557 315	262 467 540	377 181 853	461 900 000	462 440 000	100,1
307	Ministerstvo obrany	4 339 140 635	4 384 422 933	6 334 743 376	7 537 597 647	12 342 265 053	16 425 254 489	133,1
308	Národní bezpečnostní úřad	31 010 960	58 989 402	32 957 908	11 018 308	35 454 006	19 251 027	54,3
309	Kancelář veřejného ochránce práv	5 159 355	5 667 836	6 919 819	49 470 207	15 471 377	2 654 000	17,2
312	Ministerstvo financí	1 062 748 357	1 747 045 181	1 191 699 684	946 079 359	1 512 935 373	1 516 362 990	100,2
313	Ministerstvo práce a sociálních věcí	1 663 009 885	1 300 493 521	1 218 509 704	1 369 357 378	845 182 717	1 166 662 273	138,0
314	Ministerstvo vnitra	7 278 509 144	2 774 783 005	3 849 633 342	4 803 916 325	5 633 798 676	6 055 823 703	107,5
315	Ministerstvo životního prostředí	32 349 398 921	5 336 575 163	8 337 306 867	9 765 630 491	10 048 512 852	11 491 002 338	114,4
317	Ministerstvo pro místní rozvoj	24 896 773 041	13 196 318 014	3 760 945 228	17 714 611 624	8 664 873 801	22 895 648 014	264,2
321	Grantová agentura České republiky	12 411 364	6 596 975	4 034 694	8 217 491	27 300 000	29 300 000	107,3
322	Ministerstvo průmyslu a obchodu	24 516 269 811	1 958 407 000	4 037 931 550	8 886 297 049	4 156 746 599	11 474 020 992	276,0
327	Ministerstvo dopravy	45 698 601 614	33 775 292 398	31 805 676 845	32 413 985 044	48 828 264 801	47 619 500 688	97,5
328	Český telekomunikační úřad	46 297 577	112 278 281	28 493 136	23 041 886	48 635 346	118 800 000	244,3
329	Ministerstvo zemědělství	10 540 175 218	4 578 075 601	9 143 904 141	10 406 475 401	9 345 313 158	9 790 450 716	104,8
333	Ministerstvo školství, mládeže a tělovýchovy	12 475 230 705	6 150 881 605	5 632 649 007	13 022 564 071	9 740 363 159	6 898 225 275	70,8
334	Ministerstvo kultury	1 489 554 858	1 470 831 372	1 210 439 148	2 374 375 799	2 683 473 003	2 833 991 569	105,6
335	Ministerstvo zdravotnictví	3 174 252 445	2 921 282 037	1 599 135 196	2 363 318 314	1 410 000 000	2 452 299 663	173,9
336	Ministerstvo spravedlnosti	466 859 405	637 818 801	541 743 049	893 278 859	1 189 235 741	1 027 263 679	86,4
343	Úřad pro ochranu osobních údajů	15 532 011	16 515 641	13 736 903	9 940 094	23 100 000	12 500 000	54,1
344	Úřad průmyslového vlastnictví	7 557 618	9 419 360	18 892 489	11 280 921	11 950 000	16 650 000	139,3
345	Český statistický úřad	18 064 591	15 888 380	85 170 132	54 430 522	145 240 000	108 373 060	74,6
346	Český úřad zeměměřický a katastrální	201 066 783	171 713 910	162 044 218	213 942 649	217 744 637	228 878 112	105,1
348	Český báňský úřad	3 529 180	20 940 320	9 582 005	6 834 868	15 866 144	21 142 186	133,3
349	Energetický regulační úřad	7 915 094	5 072 943	10 858 458	8 171 241	5 000 000	12 935 000	258,7
353	Úřad pro ochranu hospodářské soutěže	7 310 170	16 274 011	13 917 044	28 181 491	14 142 249	5 200 000	36,8
355	Ústav pro studium totalitních režimů	3 463 661	12 242 012	2 750 597	56 600 410	53 400 000	67 100 000	125,7
358	Ústavní soud	19 528 023	13 375 056	32 056 141	54 434 393	31 628 000	34 652 152	109,6
359	Úřad Národní rozpočtové rady				1 003 738	900 000	200 000	22,2
361	Akademie věd České republiky	919 054 203	832 808 015	989 740 046	1 113 867 824	964 290 000	1 104 835 000	114,6
362	Národní sportovní agentura					0	4 475 000	
371	Úřad pro dohled nad hospodařením politických stran a politických hnutí			295 690	2 039 994	2 130 000	12 010 000	563,8
372	Rada pro rozhlasové a televizní vysílání	658 349	1 587 861	660 757	942 506	900 000	1 100 000	122,2
373	Úřad pro přístup k dopravní infrastruktuře			2 341 128	90 750	0	0	
374	Správa státních hmotných rezerv	35 906 047	51 564 023	126 200 780	147 741 583	238 976 905	148 020 000	61,9
375	Státní úřad pro jadernou bezpečnost	32 083 225	25 066 729	41 083 239	14 797 693	40 669 000	25 421 000	62,5
376	Generální inspekce bezpečnostních sborů	5 950 359	5 579 499	21 720 679	4 874 236	5 950 000	10 000 000	168,1
377	Technologická agentura České republiky	11 300 325	1 401 082	8 311 532	476 658	7 867 366	300 000	3,8
378	Národní úřad pro kybernetickou a informační bezpečnost			20 938 458	105 942 777	76 701 465	97 751 465	127,4
381	Nejvyšší kontrolní úřad	18 272 527	27 521 198	13 314 984	34 119 395	322 350 000	112 070 000	34,8
396	Státní dluh	0	0			0	0	
397	Operace státních finančních aktiv	92 000 000	148 265 806	60 916 282	0	100 000 000	185 000 000	185,0
398	Všeobecná pokladní správa	3 838 812 005	1 851 069 856	808 111 650	1 152 967 564	2 443 265 000	1 121 951 461	45,9
	C E L K E M	175 659 227 004	84 273 709 365	81 745 740 307	116 456 009 901	122 270 216 428	146 180 524 937	119,6

STÁTNI ROZPOČET 2020

VÝDAJE, KTERÉ JSOU NEBO MAJÍ BÝT KRYTY Z ROZPOČTU EVROPSKÉ UNIE VČETNĚ STANOVENÉHO PODÍLU STÁTNÍHO ROZPOČTU NA FINANCOVÁNÍ TĚCHTO VÝDAJŮ VČETNĚ SPOLEČNĚ ZEMĚDĚLSKÉ POLITIKY

v Kč

Kapitola	Název nástroje včetně analytiky	Podíl státního rozpočtu nebo národní doplňkové platby	Kryto příjmem z rozpočtu EU	Výdaje celkem
304 - Úřad vlády České republiky	10400 - OP Zaměstnanost 2014+	606 704	2 180 947	2 787 651
	10602 - OP Životní prostředí - CF 2014+	3 176 471	18 000 000	21 176 471
	10905 - OP Technická pomoc - Ostatní 2014+	922 732	5 228 814	6 151 546
	CELKEM za kapitolu	4 705 907	25 409 761	30 115 668
306 - Ministerstvo zahraničních věcí	12001 - Jiné EU - Fond pro vnitřní bezpečnost 2014+	625 000	1 875 000	2 500 000
	12005 - Jiné EU - zahraniční rozvojová spolupráce s EK 2014+	0	24 875 032	24 875 032
	CELKEM za kapitolu	625 000	26 750 032	27 375 032
307 - Ministerstvo obrany	10300 - OP Výzkum, vývoj a vzdělávání 2014+	149 690	848 215	997 905
	10400 - OP Zaměstnanost 2014+	4 784 717	14 425 443	19 210 160
	10602 - OP Životní prostředí - CF 2014+	15 112 222	36 578 292	51 690 514
	CELKEM za kapitolu	20 046 629	51 851 950	71 898 579
309 - Kancelář veřejného ochránce práv	10400 - OP Zaměstnanost 2014+	42 390	240 210	282 600
312 - Ministerstvo financí	04746 - KP Hercule	1 580 000	3 160 000	4 740 000
	10902 - OP Technická pomoc Auditní orgán 2014+	24 004 008	136 022 712	160 026 720
	10903 - OP Technická pomoc Platební a certifikační orgán 2014+	6 987 275	39 689 114	46 676 389
	10904 - OP Technická pomoc CKB AFCOS 2014+	1 162 172	6 635 877	7 798 049
	12001 - Jiné EU - Fond pro vnitřní bezpečnost 2014+	0	699 977	699 977
	12002 - Jiné EU - Azylový a migrační fond 2014+	0	1 131 380	1 131 380
	CELKEM za kapitolu	33 733 455	187 339 060	221 072 515
313 - Ministerstvo práce a sociálních věcí	10400 - OP Zaměstnanost 2014+	1 329 087 969	5 831 497 169	7 160 585 138
	10905 - OP Technická pomoc - Ostatní 2014+	338 662	1 919 073	2 257 735
	12003 - Jiné EU - Operační program Potravinové a materiální pomoci 2014+	9 025 109	21 290 279	30 315 388
	12105 - KP Program pro zaměstnanost a sociální inovace (EASI)	1 206 400	1 857 000	3 063 400
	CELKEM za kapitolu	1 339 658 140	5 856 563 521	7 196 221 661
314 - Ministerstvo vnitra	04604 - Jiné programy/projekty EU - Evropská migrační síť	50 925	967 575	1 018 500
	10400 - OP Zaměstnanost 2014+	22 102 409	129 138 075	151 240 484
	10602 - OP Životní prostředí - CF 2014+	45 361 814	138 254 441	183 616 255
	10700 - Integrovaný regionální operační program 2014+	120 152 190	913 763 607	1 033 915 797
	11001 - Program přeshraniční spolupráce INTERREG V-A ČR - PI 2014+	495 571	14 091 417	14 586 988
	11004 - Program přeshraniční spolupráce INTERREG V-A ČR - Bv 2014+	561 487	2 748 258	3 309 745
	12000 - Jiné EU 2014+	832 604	3 674 975	4 507 579
	12001 - Jiné EU - Fond pro vnitřní bezpečnost 2014+	0	55 371 742	55 371 742
	12002 - Jiné EU - Azylový a migrační fond 2014+	33 101 474	100 415 612	133 517 086
	CELKEM za kapitolu	222 658 474	1 358 425 702	1 581 084 176
315 - Ministerstvo životního prostředí	04703 - KP Life+	40 000 000	41 000 000	81 000 000
	10400 - OP Zaměstnanost 2014+	2 150 000	10 000 000	12 150 000
	10601 - OP Životní prostředí - ERDF2014+	0	1 500 000 000	1 500 000 000
	10602 - OP Životní prostředí - CF 2014+	20 000 000	8 000 000 000	8 020 000 000
	10905 - OP Technická pomoc - Ostatní 2014+	450 000	2 550 000	3 000 000
	11001 - Program přeshraniční spolupráce INTERREG V-A ČR - PI 2014+	2 000 000	0	2 000 000
	11003 - Program přeshraniční spolupráce INTERREG V-A ČR - Rk 2014+	2 000 000	4 000 000	6 000 000
	11004 - Program přeshraniční spolupráce INTERREG V-A ČR - Bv 2014+	2 300 000	3 500 000	5 800 000
	11005 - Program přeshraniční spolupráce INTERREG V-A ČR - Ss 2014+	1 000 000	1 600 000	2 600 000
	11101 - OP nadnárodní spolupráce Central Europe 2014+	1 500 000	21 500 000	23 000 000
	11102 - OP nadnárodní spolupráce Danube 2014+	1 500 000	6 000 000	7 500 000
	11200 - OP meziregionální spolupráce	600 000	0	600 000
	CELKEM za kapitolu	73 500 000	9 590 150 000	9 663 650 000

Kapitola	Název nástroje včetně analytiky	Podíl státního rozpočtu nebo národní doplňkové platby	Kryto příjmem z rozpočtu EU	Výdaje celkem
317 - Ministerstvo pro místní rozvoj	10300 - OP Výzkum,vývoj a vzdělávání 2014+	9 238 749	38 879 740	48 118 489
	10400 - OP Zaměstnanost 2014+	18 749 640	59 849 155	78 598 795
	10700 - Integrovaný regionální operační program 2014+	305 291 805	19 000 000 000	19 305 291 805
	10800 - OP Praha - půl růstu ČR 2014+	0	1 538 845 000	1 538 845 000
	10901 - OP Technická pomoc - MMR 2014+	130 000 000	800 000 000	930 000 000
	11000 - Programy přeshraniční spolupráce INTERREG V-A - Technická pomoc 2014+	110 544 039	45 000 000	155 544 039
	11100 - OP nadnárodní spolupráce - Technická pomoc 2014+	0	2 000 000	2 000 000
	11101 - OP nadnárodní spolupráce Central Europe 2014+	2 050 000	0	2 050 000
	11102 - OP nadnárodní spolupráce Danube 2014+	1 400 000	0	1 400 000
	11200 - OP meziregionální spolupráce	2 550 000	0	2 550 000
CELKEM za kapitolu		579 824 233	21 484 573 895	22 064 398 128
322 - Ministerstvo průmyslu a obchodu	10905 - OP Technická pomoc - Ostatní 2014+	620 112	3 513 968	4 134 080
	10200 - OP Podnikání a inovace pro konkurenceschopnost 2014+ <i>z toho: výzkum vývoj a inovace</i>	58 005 923 <i>0</i>	12 000 000 000 <i>3 683 333 333</i>	12 058 005 923 <i>3 683 333 333</i>
	10300 - OP Výzkum,vývoj a vzdělávání 2014+	3 465 000	19 635 000	23 100 000
	10400 - OP Zaměstnanost 2014+	474 732	1 385 182	1 859 914
	10602 - OP Životní prostředí - CF 2014+	13 475 000	14 500 000	27 975 000
	11200 - OP meziregionální spolupráce	141 150	799 850	941 000
	12103 - KP COSME 2014+	19 790 000	0	19 790 000
	CELKEM za kapitolu	95 971 917	12 039 834 000	12 135 805 917
CELKEM za kapitolu - výzkum vývoj a inovace		0	3 683 333 333	3 683 333 333
327 - Ministerstvo dopravy	10400 - OP Zaměstnanost 2014+	510 808	510 808	1 021 616
	10501 - OP Doprava - ERDF 2014+	0	1 848 696 000	1 848 696 000
	10502 - OP Doprava - CF 2014+	11 010 703	9 151 304 000	9 162 314 703
	12101 - KP - Nástroj pro propojení Evropy 2014+	2 598 836	2 500 000 000	2 502 598 836
CELKEM za kapitolu		14 120 347	13 500 510 808	13 514 631 155
329 - Ministerstvo zemědělství	04603 - Jiné programy/projekty EU - Veterinární opatření	0	25 000 000	25 000 000
	10100 - OP Rybářství 2014+	40 000 000	120 000 000	160 000 000
	10601 - OP Životní prostředí - ERDF2014+	17 090 284	96 844 913	113 935 197
	10602 - OP Životní prostředí - CF 2014+	3 582 976	2 094 359	5 677 335
	12000 - Jiné EU 2014+	1 590 632	5 945 796	7 536 428
	12104 - KP Horizont 2020 2014+	0	1 152 187	1 152 187
	13000 - Program rozvoje venkova 2014+	4 500 000 000	8 346 619 093	12 846 619 093
	13100 - Přímé platby zemědělcům 2014+	596 300 000	21 944 764 000	22 541 064 000
	13201 - Společná organizace trhu - mimo včely 2014+	438 639 000	438 354 968	876 993 968
	13202 - Společná organizace trhu - včely 2014+	34 000 000	34 000 000	68 000 000
CELKEM za kapitolu		5 631 202 892	31 014 775 316	36 645 978 208

Kapitola	Název nástroje včetně analytiky	Podíl státního rozpočtu nebo národní doplnkové platby	Kryto příjmem z rozpočtu EU	Výdaje celkem
333 - Ministerstvo školství, mládeže a tělovýchovy	04710 - KP Eurostar	33 750 000	11 250 000	45 000 000
	<i>z toho: výzkum vývoj a inovace</i>	<i>33 750 000</i>	<i>11 250 000</i>	<i>45 000 000</i>
	10300 - OP Výzkum, vývoj a vzdělávání 2014+	1 727 905 802	12 000 000 000	13 727 905 802
	<i>z toho: výzkum vývoj a inovace</i>	<i>551 744 338</i>	<i>6 500 000 000</i>	<i>7 051 744 338</i>
	10400 - OP Zaměstnanost 2014+	13 499 922	76 438 600	89 938 522
	10700 - Integrovaný regionální operační program 2014+	8 743 383	36 937 823	45 681 206
	12104 - KP Horizont 2020 2014+	4 055 000	220 863	4 275 863
	<i>z toho: výzkum vývoj a inovace</i>	<i>4 055 000</i>	<i>220 863</i>	<i>4 275 863</i>
12108 - KP Erasmus +		86 800	1 360 000	1 446 800
CELKEM za kapitolu		1 788 040 907	12 126 207 286	13 914 248 193
CELKEM za kapitulu - výzkum vývoj a inovace		589 549 338	6 511 470 863	7 101 020 201
334 - Ministerstvo kultury	10300 - OP Výzkum, vývoj a vzdělávání 2014+	739 328	3 111 339	3 850 667
	10400 - OP Zaměstnanost 2014+	3 020 443	30 229 631	33 250 074
	10602 - OP Životní prostředí - CF 2014+	4 486 021	17 319 452	21 805 473
	10700 - Integrovaný regionální operační program 2014+	130 164 208	226 117 106	356 281 314
CELKEM za kapitulu		138 410 000	276 777 528	415 187 528
335 - Ministerstvo zdravotnictví	10300 - OP Výzkum, vývoj a vzdělávání 2014+	2 392 388	700 000 000	702 392 388
	10400 - OP Zaměstnanost 2014+	48 678 489	497 521 889	546 200 378
	10700 - Integrovaný regionální operační program 2014+	80 000 000	700 000 000	780 000 000
	12109 - KP 3. Akční program v oblasti zdraví	347 880	521 820	869 700
CELKEM za kapitulu		131 418 757	1 898 043 709	2 029 462 466
336 - Ministerstvo spravedlnosti	10400 - OP Zaměstnanost 2014+	6 651 368	18 034 352	24 685 720
	10602 - OP Životní prostředí - CF 2014+	38 128 825	49 740 813	87 869 638
	10700 - Integrovaný regionální operační program 2014+	2 775 107	11 726 159	14 501 266
CELKEM za kapitulu		47 555 300	79 501 324	127 056 624
344 - Úřad průmyslového vlastnictví	04716 - KP Kooperační program s EUIPO	622 500	5 602 500	6 225 000
345 - Český statistický úřad	10400 - OP Zaměstnanost 2014+	979 854	2 634 844	3 614 698
	12106 - KP Statistický program ES 2014+	5 614 640	11 321 597	16 936 237
CELKEM za kapitulu		6 594 494	13 956 441	20 550 935
346 - Český úřad zeměměřický a katastrální	10602 - OP Životní prostředí - CF 2014+	2 359 966	0	2 359 966
	10700 - Integrovaný regionální operační program 2014+	1 573 061	6 646 939	8 220 000
CELKEM za kapitulu		3 933 027	6 646 939	10 579 966
348 - Český báňský úřad	10602 - OP Životní prostředí - CF 2014+	1 478 439	3 942 503	5 420 942
355 - Ústav pro studium totalitních režimů	12101 - KP - Nástroj pro propojení Evropy 2014+	0	687 565	687 565
	12108 - KP Erasmus +	0	1 290 365	1 290 365
CELKEM za kapitulu		0	1 977 930	1 977 930
361 - Akademie věd České republiky	12104 - KP Horizont 2020 2014+	1 660 450	1 347 450	3 007 900
CELKEM za kapitulu - výzkum vývoj a inovace		1 660 450	1 347 450	3 007 900
377 - Technologická agentura České republiky	10300 - OP Výzkum, vývoj a vzdělávání 2014+	617 647	3 500 000	4 117 647
	10400 - OP Zaměstnanost 2014+	4 493 058	18 985 323	23 478 381
	10905 - OP Technická pomoc - Ostatní 2014+	1 121 998	6 357 985	7 479 983
	12104 - KP Horizont 2020 2014+	0	7 765 482	7 765 482
CELKEM za kapitulu - výzkum vývoj a inovace		6 232 703	36 608 790	42 841 493
CELKEM		10 142 035 961	109 587 036 655	119 729 072 616
Celkem běžné výdaje		6 049 694 944	51 444 666 504	57 494 361 448
Celkem kapitálové výdaje		4 092 341 017	58 142 370 151	62 234 711 168
<i>Celkem - výzkum vývoj a inovace</i>		<i>597 442 491</i>	<i>10 232 760 436</i>	<i>10 830 202 927</i>
Celkem Operační programy 2014+		4 416 558 711	75 993 514 397	80 410 073 108
Celkem Společná zemědělská politika 2014+		5 568 939 000	30 763 738 061	36 332 677 061
Celkem Komunitární programy a jiné		156 538 250	2 829 784 197	2 986 322 447

VÝDAJE PODLE MEZINÁRODNÍCH SMLUV, NA ZÁKLADĚ KTERÝCH JSOU ČESKÉ REPUBLICE SVĚŘENY PENĚŽNÍ PROSTŘEDKY
Z FINANČNÍCH MECHANISMŮ VČETNĚ STANOVENÉHO PODÍLU STÁTNÍHO ROZPOČTU

v Kč

Kapitola	Název nástroje včetně analytiky	Podíl státního rozpočtu	Kryto příjmem z rozpočtu FM	Výdaje celkem
304 - Úřad vlády České republiky	06004 - EHP/Norsko 3	630 000	3 570 000	4 200 000
312 - Ministerstvo financí	06004 - EHP/Norsko 3	64 169 668	33 177 876	97 347 544
314 - Ministerstvo vnitra	06004 - EHP/Norsko 3	9 337 095	29 330 162	38 667 257
317 - Ministerstvo pro místní rozvoj	06004 - EHP/Norsko 3	2 305 800	13 066 200	15 372 000
333 - Ministerstvo školství, mládeže a tělovýchovy	06004 - EHP/Norsko 3	8 933 246	62 118 970	71 052 216
334 - Ministerstvo kultury	06004 - EHP/Norsko 3	11 000 000	44 000 000	55 000 000
335 - Ministerstvo zdravotnictví	06004 - EHP/Norsko 3	332 736	1 956 291	2 289 027
336 - Ministerstvo spravedlnosti	06004 - EHP/Norsko 3	3 185 366	19 619 163	22 804 529
377 - <i>Technologická agentura České republiky</i>	06004 - EHP/Norsko 3	60 044 402	342 051 611	402 096 013
CELKEM		159 938 313	548 890 273	708 828 586
Celkem běžné výdaje		144 608 181	491 629 488	636 237 669
Celkem kapitálové výdaje		15 330 132	57 260 785	72 590 917
<i>Celkem - výzkum vývoj a inovace</i>		60 044 402	342 051 611	402 096 013

STÁTNÍ ROZPOČET 2020

VÝDAJE KAPITOLY VŠEOBECNÁ POKLADNÍ SPRÁVA

v Kč

Ukazatel	Skutečnost 2015 *)	Skutečnost 2016 *)	Skutečnost 2017 *)	Skutečnost 2018 *)	Státní rozpočet 2019	Státní rozpočet 2020	Index 2020/2019
VLÁDNÍ ROZPOČTOVÁ REZERVA	3 682 235 282	1 036 719 281	4 039 970 449	4 008 539 856	4 787 258 102	4 870 471 508	101,7
REZERVA NA ŘEŠENÍ KRIZOVÝCH SITUACÍ, JEJICH PŘEDCHÁZENÍ A ODSTRAŇOVÁNÍ JEJICH NÁSLEDKŮ (ZÁKON Č. 240/2000 SB., VE ZNĚNÍ POZDĚJŠÍCH PŘEDPISŮ)	23 028 472	55 047 758	101 254 895	75 628 998	140 000 000	140 000 000	100,0
REZERVA NA MIMOŘÁDNÉ VÝDAJE PODLE ZÁKONA Č. 239/2000 SB., O INTEGROVANÉM ZÁCHRANNÉM SYSTÉMU	46 430 265	30 342 388	51 327 420	33 216 789	60 000 000	60 000 000	100,0
STAVEBNÍ SPOŘENÍ	4 561 998 777	4 280 377 774	3 947 173 366	3 915 961 909	4 000 000 000	4 100 000 000	102,5
PODPORA EXPORTU; MAJETKOVÁ ÚJMA; STATNÍ ZÁRUKY; INVESTIČNÍ POBÍDKY	5 944 006 614	10 213 749 148	5 308 906 026	5 548 989 765	1 663 374 322	1 315 131 000	79,1
Dotace na podporu exportu - Česká exportní banka, a.s.	0	3 823 927 728	31 371 708	0	480 000 000	400 000 000	83,3
Dotace na podporu exportu - doplnění pojistných fondů EGAP, a.s.	0	2 200 000 000	2 800 000 000	4 330 300 000	0	0	
Česká exportní banka, a.s. - zvýšení základního kapitálu		1 000 000 000	0	0	0	0	
Majetková újma peněžních ústavů	107 985 163	0	19 602 500	17 225 100	18 374 322	19 451 000	105,9
Realizace státních záruk	1 394 124 824	1 582 367 083	642 046 004	414 015 089	322 000 000	319 000 000	99,1
Úhrada závazků státní organizaci Správa železniční dopravní cesty podle z.č. 77/2002 Sb.			280 000 000	0	0	0	
Realizace státních záruk za úvěry přijaté ČMZRB	1 666 896 627	1 607 454 337	1 535 885 814	787 449 576	593 000 000	326 680 000	55,1
Exportní garanční a pojišťovací společnost, a.s. - zvýšení základního kapitálu	2 775 000 000	0	0	0	0		
Dorovnání úrokových rozdílů u vývozních úvěrů	0		0	0	250 000 000	250 000 000	100,0
SOCIÁLNÍ VÝDAJE; NÁHRADY; NEZISKOVÉ A PODOBNÉ ORGANIZACE	7 527 318 530	7 523 675 355	8 311 722 740	7 992 421 677	8 681 190 000	8 863 230 000	102,1
Penzijní příspěštění a doplňkové penzijní spoření	6 817 342 641	6 806 990 941	6 877 518 548	6 994 877 655	7 100 000 000	7 400 000 000	104,2
Jednorázové náhrady ke zmírnění některých křivd způsobených komunistickým režimem	173 750	75 625	72 500	49 375	300 000	200 000	66,7
Odškodnění obětím trestné činnosti, škody způsobené při výkonu veřejné moci, soudní spory z titulu ochrany osobnosti, soudní řízení o omezení vlastnického práva, ostatní náhrady	207 312 028	192 177 263	401 054 920	415 000 000	850 000 000	850 000 000	100,0
Valorizace náhrad za ztrátu na výdělků po skončení pracovní neschopnosti z titulu odpovědnosti armády bývalého SSSR	901 986	667 983	461 731	411 313	1 200 000	2 500 000	208,3
Český svaz bojovníků za svobodu	8 000 000	6 300 000	6 300 000	6 300 000	6 300 000	6 300 000	100,0
Konfederace politických vězňů	6 750 000	6 750 000	5 750 000	5 750 000	5 250 000	5 250 000	100,0
Masarykovo demokratické hnutí	1 530 000	1 530 000	1 530 000	1 530 000	1 530 000	1 530 000	100,0
Sdružení bývalých politických vězňů ČR	270 000	270 000	270 000	270 000	0	0	
Příspěvek politickým stranám	483 238 125	507 113 543	526 633 541	560 433 334	582 900 000	589 650 000	101,2
Úhrada volebních nákladů politickým stranám	0		482 331 500	0	125 910 000	0	0,0
Ústav TGM, o.p.s.	1 800 000	1 800 000	1 800 000	1 800 000	1 800 000	1 800 000	100,0
Československá obec legionářská			8 000 000	6 000 000	6 000 000	6 000 000	100,0
FINANČNÍ VZTAHY STÁTNÍHO ROZPOČTU K ROZPOČTŮM KRAJŮ (s výjimkou hlavního města Prahy) - viz příloha č. 5 zákona o státním rozpočtu	1 040 870 000	1 069 942 700	1 140 548 000	1 197 575 400	1 317 332 700	1 488 199 500	113,0
FINANČNÍ VZTAHY STÁTNÍHO ROZPOČTU K ROZPOČTŮM OBCÍ V ÚHRNECH PO JEDNOTLIVÝCH KRAJÍCH (s výjimkou hlavního města Prahy) - viz příloha č. 6 zákona o státním rozpočtu	7 434 739 068	7 516 654 548	8 190 352 128	8 605 003 980	9 438 270 400	9 828 964 200	104,1
FINANČNÍ VZTAH STÁTNÍHO ROZPOČTU K ROZPOČTU HLAVNÍHO MĚSTA PRAHY - viz příloha č. 7 zákona o státním rozpočtu	814 349 000	833 725 300	906 192 600	959 571 000	1 075 508 600	1 140 915 000	106,1
DALŠÍ PROSTŘEDKY PRO ÚZEMNÍ SAMOSPRÁVNÉ CELKY	124 243 351	154 403 326	154 484 120	88 405 450	183 489 700	183 843 739	100,2
Financování provozu ochranných systémů podzemních dopravních staveb (Praha)	45 000 000	45 000 000	45 000 000	0	0	0	
Prostředky pro řešení aktuálních problémů územních samosprávných celků	12 382 623	37 808 250	30 479 545	50 865 401	75 000 000	75 000 000	100,0
Výdaje stanovené zvláštními zákony nebo dalšími právními předpisy	66 860 728	71 595 076	79 004 575	37 540 049	108 489 700	108 843 739	100,3
TRANSFERY VEŘEJNÝM ROZPOČTŮM ÚSTŘEDNÍ ÚROVNĚ	60 944 361 725	62 253 525 120	65 253 554 840	68 359 442 220	73 320 432 000	76 849 608 000	104,8
Pojistné zdravotního pojištění - platba státu	60 944 361 725	62 253 525 120	65 253 554 840	68 359 442 220	73 320 432 000	76 849 608 000	104,8
OSTATNÍ VÝDAJE	2 975 208 363	3 293 874 309	3 438 697 299	4 404 288 743	7 400 108 638	6 730 937 067	91,0
Prodej kolkových známek - provize České pošty	70 546 806	65 616 539	61 597 450	59 633 177	65 000 000	65 000 000	100,0

1)

Ukazatel	Skutečnost 2015 *)	Skutečnost 2016 *)	Skutečnost 2017 *)	Skutečnost 2018 *)	Státní rozpočet 2019	Státní rozpočet 2020	Index 2020/2019
Souhrnné pojištění vozidel	41 148 953	42 978 261	54 903 575	42 460 409	75 000 000	75 000 000	100,0
Poplatky za vedení účtů peněž. ústavům	181 236 415	187 845 499	229 272 280	212 113 110	400 000 000	300 000 000	75,0
Výdaje na správu a vedení účtů vládních úvěrů	14 519 412	14 317 182	14 236 290	14 357 628	14 600 000	14 600 000	100,0
Výdaje na volby celkem	12 510 504	532 334 362	552 789 822	1 170 799 777	690 556 464	806 964 722	116,9
Výdaje na závazky vyplývající z mezinárodních smluv pro příjem pomoci z rozpočtu EU a FM	9 318 276	10 468 883	8 917 474	7 555 357	510 000 000	511 000 000	100,2
Mezinárodní spory (dohody o podpoře a ochraně investic apod.) a výdaje spojené se zrušením ČKA	116 555 000	200 000 000	207 000 000	120 000 000	166 000 000	144 000 000	86,7
Výdaje na financování programů EU				0	682 066 995	880 701 883	129,1
Pozemkové úpravy	700 000 000	700 000 000	700 000 000	700 000 000	700 000 000	700 000 000	100,0
Prostředky na financování zapojení občanů ČR do civilních struktur Evropské unie a dalších mezinárodních vládních organizací a do volebních pozorovatelských misí	97 997 859	84 930 741	86 851 362	89 979 446	125 000 000	128 000 000	102,4
Náhrady výdajů územním samosprávným celkům - doplatek za předchozí rok	21 614 818	325 489	2 455 275	4 171 812	20 000 000	40 000 000	200,0
Prostředky na zabezpečení funkce finančního manažera úvěrů přijatých ČR	31 583 033	33 255 975	27 716 486	15 775 290	15 000 000	7 000 000	46,7
Platby mezinárodním finančním institucím a fondům	1 062 369 841	810 190 180	879 926 783	1 254 971 829	1 348 660 000	1 433 370 000	106,3
Datové schránky	605 000 000	605 000 000	605 000 000	605 000 000	605 000 000	605 000 000	100,0
Kompenzace nákladů vzniklých ČNB v souvislosti s uzavřením a plněním dohod o poskytnutí bilaterálních půjček MMF	10 807 446	4 293 401	0	0	2 000 000	2 000 000	100,0
Prostředky na financování stáží zaměstnanců české státní správy v institucích EU		2 317 797	8 030 502	18 176 583	36 500 000	40 000 000	109,6
Náhrady vyplácené prostřednictvím krajských úřadů podle zvláštních právních předpisů				44 294 325	52 000 000	52 000 000	100,0
Výdaje na sčítání lidu, domů a bytů v roce 2021				45 000 000	295 671 000	430 123 922	145,5
Výkon funkce předsednictví ČR v Radě EU				0	0	0	
Prostředky na pokrytí dopadu zvýšené obsazenosti funkčních míst					1 597 054 179	496 176 540	31,1
ODVODY DO ROZPOČTU EVROPSKÉ UNIE	35 729 638 843	36 687 392 166	35 352 837 448	42 748 598 218	43 600 000 000	47 000 000 000	107,8
Odvod vlastních zdrojů Evropské unie do rozpočtu Evropské unie	35 729 638 843	36 687 392 166	35 352 837 448	42 748 598 218	43 600 000 000	47 000 000 000	107,8
VÝDAJE VEDENÉ V INFORMAČNÍM SYSTÉMU PROGRAMOVÉHO FINANCOVÁNÍ EDS/SMVS CELKEM	493 891 510	806 139 941	808 111 650	959 757 764	1 781 165 000	579 651 461	32,5
Podpora rozvoje a obnovy mat. techn. základny regionálního školství (dotační titul 298D21)	381 419 080	745 920 694	705 148 097	959 757 764	1 018 765 000	438 751 461	43,1
Akce financované z rozhodnutí Poslanecké sněmovny Parlamentu a vlády ČR (dotační titul 298D22)	112 472 430	60 219 247	102 963 553	0	762 400 000	40 900 000	5,4
Podpora rozvoje a obnovy obecní infrastruktury a občanské vybavenosti (dotační subtitul 298D23)						100 000 000	
PROSTŘEDKY NA ODSTRAŇOVÁNÍ DŮSLEDKŮ POVODNÍ A NA NÁSLEDNOU OBNOVU	0	0	0	0	0	0	
VÝDAJE VZNIKLE V PRŮBĚHU ROKU, KTERÉ NELZE VĚCNĚ ZAŘADIT DO OSTATNÍCH SPECIFICKÝCH UKAZATELŮ	0	0	0	0	0	0	
VÝDAJE KAPITOLY V P S CELKEM	131 342 319 800	135 755 569 114	137 005 132 981	148 897 401 769	157 448 129 462	163 150 951 475	103,6

*) z důvodu srovnatelnosti jsou v číselných údajích zahrnuty i prostředky uvolněné formou rozpočtových opatření na rozpočtovaný účel do příslušných kapitol

1) Prostředky jsou rozpočtovány zejména pro kapitoly MSPR a MF

OBJEM PROSTŘEDKŮ NA PLATY, OSTATNÍ PLATBY ZA PROVEDNOU PRÁCI (OSTATNÍ OSOBNÍ NÁKLADY) A POČTY MÍST V ORGANIZAČNÍCH SLOŽKÁCH STÁTU A PŘÍSPĚVKOVÝCH ORGANIZACÍCH

KAPITOLY	Státní rozpočet 2019				Státní rozpočet 2020													
	PROSTŘEDKY NA PLATY A OSTATNÍ PLATBY ZA PROVEDENOU PRÁCI	v tom :		POČET MÍST	PROSTŘEDKY A OSTATNÍ PLATBY ZA PROVEDENOU PRÁCI	v tom :		PROSTŘEDKY NA PLATY	POČET MÍST*	z toho:								
		OSTATNÍ PLATBY ZA PROV. PRÁCI	PROSTŘEDKY NA PLATY			OSTATNÍ PLATBY ZA PROV. PRÁCI	z toho Platy představitelů státní moci			PROSTŘEDKY NA PLATY	Platy podle ZP		Příslušníci/vojáci		Platy podle ZSS		Platy SZ a odvoz.	
											PROSTŘEDKY NA PLATY	POČET MÍST	PROSTŘEDKY NA PLATY	POČET MÍST	PROSTŘEDKY NA PLATY	POČET MÍST	PROSTŘEDKY NA PLATY	POČET MÍST
	v Kč	v Kč	v Kč		v Kč	v Kč	v Kč			v Kč		v Kč		v Kč		v Kč		
	1	2	3	4	6	7	8	9	10	11	12	13	14	15	16	17	18	
Kancelář prezidenta republiky	179 916 713	8 466 956	171 449 757	407	180 055 913	8 606 156	3 433 200	171 449 757	407	171 449 757	407	0	0	0	0	0	0	
Poslanecká sněmovna Parlamentu	468 978 598	258 214 359	210 764 239	360	481 519 143	270 754 904	263 351 445	210 764 239	360	210 764 239	360	0	0	0	0	0	0	
Senát Parlamentu	218 379 921	102 628 322	115 751 599	213	226 507 121	110 755 522	109 100 000	115 751 599	213	115 751 599	213	0	0	0	0	0	0	
Úřad vlády České republiky	454 444 961	68 534 439	385 910 522	637	384 824 392	58 535 863	10 464 000	326 288 529	500	120 920 144	231	0	0	205 368 385	269	0	0	
Ministerstvo zahraničních věcí	981 226 592	9 268 950	971 957 642	2 122	1 034 852 243	9 594 378	2 078 400	1 025 257 865	2 138	128 954 094	284	0	0	896 303 771	1 854	0	0	
Ministerstvo obrany	17 701 665 080	1 785 768 978	15 915 896 102	34 655	18 810 769 959	1 762 173 202	2 078 400	17 048 596 757	35 690	3 424 643 308	7 891	12 883 704 738	26 599	740 248 711	1 200	0	0	
Národní bezpečnostní úřad	158 091 571	1 420 438	156 671 133	268	166 149 005	1 420 438	0	164 728 567	262	164 728 567	262	0	0	0	0	0	0	
Kancelář veřejného ochránce práv	86 112 638	7 003 880	79 108 758	156	85 749 338	7 192 580	4 348 800	78 556 758	154	78 556 758	154	0	0	0	0	0	0	
Ministerstvo financí	12 518 046 807	58 233 400	12 459 813 407	25 831	12 884 107 340	53 941 982	0	12 830 165 358	24 885	1 673 837 502	3 800	2 549 958 762	4 435	8 503 441 494	16 553	102 927 600	97	
Ministerstvo práce a sociálních věcí	8 958 639 779	84 980 199	8 873 659 580	24 193	9 438 796 986	63 788 272	2 078 400	9 375 008 714	23 553	1 274 031 523	2 878	0	0	8 100 977 191	20 675	0	0	
Ministerstvo vnitra	34 972 212 922	316 586 431	34 655 626 491	69 546	36 512 861 598	312 537 116	0	36 200 324 482	70 703	5 257 826 632	13 978	29 278 246 412	53 379	1 664 251 438	3 346	0	0	
Ministerstvo životního prostředí	1 651 756 633	62 419 998	1 589 336 635	3 622	1 735 420 336	68 071 758	2 078 400	1 667 348 578	3 501	923 791 624	2 057	0	0	743 556 954	1 444	0	0	
Ministerstvo pro místní rozvoj	837 961 396	56 185 604	781 775 792	1 423	920 480 228	83 719 213	2 078 400	836 761 015	1 478	173 101 953	308	0	0	663 659 062	1 170	0	0	
Grantová agentura České republiky	48 299 471	18 741 881	29 557 590	59	51 226 366	18 741 881	0	32 484 485	59	32 484 485	59	0	0	0	0	0	0	
Ministerstvo průmyslu a obchodu	1 224 434 742	56 437 631	1 167 997 111	2 231	1 254 726 407	56 904 650	0	1 197 821 757	2 183	292 151 413	572	0	0	905 670 344	1 611	0	0	
Ministerstvo dopravy	561 690 157	16 961 751	544 728 406	1 023	580 028 851	8 719 797	2 078 400	571 309 054	961	102 116 175	220	0	0	469 192 879	741	0	0	
Český telekomunikační úřad	298 854 741	14 276 917	284 577 824	627	312 610 788	13 886 777	8 962 800	298 724 011	596	0	0	0	0	298 724 011	596	0	0	
Ministerstvo zemědělství	2 855 870 396	50 573 405	2 805 296 991	6 139	2 927 339 709	48 615 453	2 078 400	2 878 724 256	6 036	645 447 570	1 576	0	0	2 233 276 686	4 459	0	0	
Ministerstvo školství, mládeže a tělovýchovy	99 451 377 840	1 091 128 879	98 360 248 961	249 588	111 535 864 049	1 229 309 121	2 078 400	110 306 554 928	255 507	109 530 215 812	254 159	0	0	776 339 116	1 348	0	0	
Ministerstvo kultury	2 999 654 134	134 839 245	2 864 814 889	6 892	3 167 073 130	131 579 937	2 078 400	3 035 493 193	6 873	2 892 061 746	6 643	0	0	143 431 447	230	0	0	
Ministerstvo zdravotnictví	1 703 352 511	97 052 356	1 606 300 155	3 706	1 808 690 366	80 282 637	2 078 400	1 728 407 729	3 736	548 115 665	1 274	0	0	1 180 292 064	2 462	0	0	
Ministerstvo spravedlnosti	16 819 563 426	5 125 724 440	11 693 838 986	25 859	17 979 384 848	5 653 322 775	5 328 225 500	12 326 062 073	25 460	6 592 441 920	16 334	3 622 148 131	7 505	213 414 122	341	1 898 057 900	1 280	
Úřad pro ochranu osobních údajů	67 422 694	1 890 912	65 531 782	109	74 288 084	1 890 912	0	72 397 172	112	12 295 943	26	0	0	46 843 629	78	13 257 600	8	
Úřad průmyslového vlastnictví	104 584 178	864 182	103 719 996	223	111 629 554	864 182	0	110 765 372	212	16 375 931	39	0	0	94 389 441	173	0	0	
Český statistický úřad	671 836 604	2 411 550	669 425 054	1 502	751 154 526	7 333 435	0	743 821 091	1 575	126 247 329	301	0	0	615 051 362	1 273	2 522 400	1	
Český úřad zeměměřičský a katastrální	1 980 641 236	2 604 419	1 978 036 817	5 195	2 059 904 346	2 818 309	0	2 057 086 037	5 040	132 658 603	371	0	0	1 924 427 434	4 669	0	0	
Český báňský úřad	107 179 686	93 813	107 085 873	195	108 297 564	93 813	0	108 203 751	193	22 089 767	60	0	0	86 113 984	133	0	0	
Energetický regulační úřad	171 231 350	2 315 524	168 915 826	321	179 955 356	2 315 524	0	177 639 832	296	18 232 744	48	0	0	150 750 288	243	8 656 800	5	
Úřad pro ochranu hospodářské soutěže	137 633 677	2 003 182	135 630 495	257	144 760 277	2 003 182	0	142 757 095	251	19 665 357	43	0	0	114 334 138	204	8 757 600	4	
Ústav pro studium totalitních režimů	107 467 192	4 094 252	103 372 940	278	112 277 020	4 136 652	3 219 600	108 140 368	266	76 659 101	186	0	0	31 481 267	80	0	0	
Ústavní soud	110 013 762	36 759 400	73 254 362	129	111 380 562	38 126 200	37 165 200	73 254 362	129	73 254 362	129	0	0	0	0	0	0	
Úřad Národní rozpočtové rady	12 355 409	4 966 000	7 389 409	12	12 555 409	5 166 000	4 266 000	7 389 409	12	7 389 409	12	0	0	0	0	0	0	
Akademie věd České republiky	49 366 102	1 161 073	48 205 029	80	52 501 092	1 161 073	0	51 340 019	78	51 340 019	78	0	0	0	0	0	0	
Národní sportovní agentura	0	0	0	0	24 463 766	8 752 582	2 078 400	15 711 184	49	7 352 519	22	0	0	8 358 665	27	0	0	
Úřad pro dohled nad hospodařením politických stran a politických hnutí	13 231 838	1 200 000	12 031 838	19	14 328 698	1 200 000	0	13 128 698	19	1 524 207	4	0	0	4 824 491	10	6 780 000	5	
Rada pro rozhlasové a televizní vysílání	36 650 494	16 068 096	20 582 398	44	37 360 047	16 099 296	14 721 600	21 260 751	42	1 602 907	4	0	0	19 657 844	38	0	0	
Úřad pro přístup k dopravní infrastruktuře	12 355 659	300 000	12 055 659	24	14 586 482	300 000	0	14 286 482	23	3 078 909	3	0	0	11 207 573	20	0	0	
Správa státních hmotných rezerv	179 489 023	1 357 529	178 131 494	417	188 173 414	1 357 529	0	186 815 885	406	105 274 208	260	0	0	81 541 677	146	0	0	
Státní úřad pro jadernou bezpečnost	136 016 966	209 700	135 807 266	210	142 849 186	209 700	0	142 639 486	215	14 166 473	28	0	0	128 473 013	187	0	0	
Generální inspekce bezpečnostních sborů	240 606 863	2 393 784	238 213 079	335	260 649 779	2 393 784	0	258 255 995	333	28 596 591	54	229 659 404	279	0	0	0	0	
Technologická agentura České republiky	73 754 267	5 400 510	68 353 757	133	84 549 112	6 256 557	0	78 292 555	147	78 292 555	147	0	0	0	0	0	0	
Národní úřad pro kybernetickou a informační bezpečnost	101 778 730	579 433	101 199 297	203	139 545 994	579 433	0	138 966 561	221	138 966 561	221	0	0	0	0	0	0	
Nejvyšší kontrolní úřad	331 714 614	26 898 794	304 815 820	495	332 771 814	27 955 994	26 092 800	304 815 820	495	304 815 820	495	0	0	0	0	0	0	
C E L K E M	209 795 861 373	9 539 020 612	200 256 840 761	469 737	227 437 020 198	10 183 468 569	5 836 213 345	217 253 551 629	475 369	135 593 271 801	316 191	48 563 717 447	92 197	31 055 602 481	65 581	2 040 959 900	1 400	

* Přepočtené počty míst na úvazky v celoročním vyjádření. Údaje jsou zaokrouhleny na 2 desetinná místa a zobrazeny jako čísla celá

OBJEM PROSTŘEDKŮ NA PLATY, OSTATNÍ PLATBY ZA PROVEDNOU PRÁCI A POČTY MÍST V ÚSTŘEDNÍCH ORGÁNECH STÁTNÍ SPRÁVY

KAPITOLY	Státní rozpočet 2019				Státní rozpočet 2020															
	PROSTŘEDKY NA PLATY		POČET MÍST		PROSTŘEDKY NA PLATY		POČET MÍST*		z toho:											
	ZAMĚSTNANCŮ A OSTATNÍ PLATBY v Kč	ZAMĚSTNANCŮ A OSTATNÍ PLATBY v Kč			ZAMĚSTNANCŮ A OSTATNÍ PLATBY v Kč	ZAMĚSTNANCŮ A OSTATNÍ PLATBY v Kč			5011 (Platy podle ZP)	5012 (Příslušníci/vojáci)	5013 (Platy podle ZSS)	5014 (Platy SZ a odvoz.)	5015 (Platy podle ZSS)	5016 (Platy podle ZSS)	5017 (Platy podle ZSS)	5018 (Platy podle ZSS)				
	1	2	3	4	5	6	7	8	9	10	11	12	13	14	15	16				
Kancelář prezidenta republiky	0	0	0	0	0	0	0	0	0	0	0	0	0	0	0	0				
Poslanecká sněmovna Parlamentu	0	0	0	0	0	0	0	0	0	0	0	0	0	0	0	0				
Senát Parlamentu	0	0	0	0	0	0	0	0	0	0	0	0	0	0	0	0				
Úřad vlády České republiky	454 444 961	68 534 439	385 910 522	637	384 824 392	58 535 863	10 464 000	326 288 529	500	120 920 144	231	0	0	205 368 385	269	0				
Ministerstvo zahraničních věcí	934 859 340	7 648 296	927 211 044	2 012	984 398 467	7 653 096	2 078 400	976 745 371	2 026	80 441 600	172	0	0	896 303 771	1 854	0				
Ministerstvo obrany	1 174 409 008	16 909 040	1 157 499 968	1 811	1 195 180 046	16 913 840	2 078 400	1 178 266 206	1 746	137 643 046	240	0	426 369 840	552	614 253 320	954				
Národní bezpečnostní úřad	158 091 571	1 420 438	156 671 133	268	166 149 005	1 420 438	0	164 728 567	262	164 728 567	262	0	0	0	0	0				
Kancelář veřejného ochránce práv	0	0	0	0	0	0	0	0	0	0	0	0	0	0	0	0				
Ministerstvo financí	986 306 778	22 487 589	963 819 189	1 567	982 667 476	18 196 171	0	964 471 305	1 431	87 823 544	157	0	0	876 647 761	1 274	0				
Ministerstvo práce a sociálních věcí	853 542 705	58 585 703	794 957 002	1 580	927 089 765	37 349 767	2 078 400	889 739 998	1 496	240 089 812	443	0	0	649 650 186	1 053	0				
Ministerstvo vnitra	6 304 508 550	109 373 907	6 195 134 643	11 215	6 704 443 399	103 325 583	0	6 601 117 816	11 475	1 020 489 645	2 370	4 293 854 856	6 578	1 286 773 315	2 527	0				
Ministerstvo životního prostředí	370 344 300	11 995 070	358 349 230	634	351 053 326	9 425 451	2 078 400	341 627 875	577	50 570 726	112	0	0	291 057 149	465	0				
Ministerstvo pro místní rozvoj	460 358 990	20 588 222	439 770 768	756	512 724 210	46 297 615	2 078 400	466 426 595	822	118 920 440	221	0	0	347 506 155	601	0				
Grantová agentura České republiky	0	0	0	0	0	0	0	0	0	0	0	0	0	0	0	0				
Ministerstvo průmyslu a obchodu	572 792 778	23 541 012	549 251 766	912	561 132 128	23 508 031	0	537 624 097	864	55 181 725	106	0	0	482 442 372	758	0				
Ministerstvo dopravy	297 466 505	14 607 598	282 858 907	489	303 487 082	6 365 644	2 078 400	297 121 438	449	35 885 478	65	0	0	261 235 960	384	0				
Český telekomunikační úřad	298 854 741	14 276 917	284 577 824	627	312 610 788	13 886 777	8 962 800	298 724 011	596	0	0	0	0	298 724 011	596	0				
Ministerstvo zemědělství	435 903 303	24 683 607	411 219 696	730	463 745 836	22 443 407	2 078 400	441 302 429	716	55 326 147	139	0	0	385 976 282	577	0				
Ministerstvo školství, mládeže a tělovýchovy	578 875 104	53 478 944	525 396 160	981	603 073 714	46 226 820	2 078 400	556 846 894	966	37 484 740	80	0	0	519 362 154	886	0				
Ministerstvo kultury	202 217 749	26 273 087	175 944 662	303	198 072 370	19 873 656	2 078 400	178 198 714	293	34 767 267	63	0	0	143 431 447	230	0				
Ministerstvo zdravotnictví	297 403 164	43 664 642	253 738 522	490	305 270 357	31 079 134	2 078 400	274 191 223	487	61 530 534	136	0	0	212 660 689	351	0				
Ministerstvo spravedlnosti	246 610 368	18 346 259	228 264 109	452	268 509 484	17 016 164	2 078 400	251 493 320	429	38 079 198	88	0	0	213 414 122	341	0				
Úřad pro ochranu osobních údajů	67 422 694	1 890 912	65 531 782	109	74 288 084	1 890 912	0	72 397 172	112	12 295 943	26	0	0	46 843 629	78	13 257 600				
Úřad průmyslového vlastnictví	104 584 178	864 182	103 719 996	223	111 629 554	864 182	0	110 765 372	212	16 375 931	39	0	0	94 389 441	173	0				
Český statistický úřad	671 836 604	2 411 550	669 425 054	1 502	751 154 526	7 333 435	0	743 821 091	1 575	126 247 329	301	0	0	615 051 362	1 273	2 522 400				
Český úřad zeměměřičský a katastrální	82 159 613	293 579	81 866 034	151	86 193 723	293 579	0	85 900 144	151	10 286 250	26	0	0	75 613 894	125	0				
Český báňský úřad	107 179 686	93 813	107 085 873	195	108 297 564	93 813	0	108 203 751	193	22 089 767	60	0	0	86 113 984	133	0				
Energetický regulační úřad	171 231 350	2 315 524	168 915 826	321	179 955 356	2 315 524	0	177 639 832	296	18 232 744	48	0	0	150 750 288	243	8 656 800				
Úřad pro ochranu hospodářské soutěže	137 633 677	2 003 182	135 630 495	257	144 760 277	2 003 182	0	142 757 095	251	19 665 357	43	0	0	114 334 138	204	8 757 600				
Ústav pro studium totalitních režimů	0	0	0	0	0	0	0	0	0	0	0	0	0	0	0	0				
Ústavní soud	0	0	0	0	0	0	0	0	0	0	0	0	0	0	0	0				
Úřad Národní rozpočtové rady	0	0	0	0	0	0	0	0	0	0	0	0	0	0	0	0				
Akademie věd České republiky	0	0	0	0	0	0	0	0	0	0	0	0	0	0	0	0				
Národní sportovní agentura	0	0	0	0	18 997 065	7 838 400	2 078 400	11 158 665	41	2 800 000	14	0	0	8 358 665	27	0				
Úřad pro dohled nad hospodařením politických stran a politických hnutí	13 231 838	1 200 000	12 031 838	19	14 328 698	1 200 000	0	13 128 698	19	1 524 207	4	0	0	4 824 491	10	6 780 000				
Rada pro rozhlasové a televizní vysílání	36 650 494	16 068 096	20 582 398	44	37 360 047	16 099 296	14 721 600	21 260 751	42	1 602 907	4	0	0	19 657 844	38	0				
Úřad pro přístup k dopravní infrastruktuře	12 355 659	300 000	12 055 659	24	14 586 482	300 000	0	14 286 482	23	3 078 909	3	0	0	11 207 573	20	0				
Správa státních hmotných rezerv	179 489 023	1 357 529	178 131 494	417	188 173 414	1 357 529	0	186 815 885	406	105 274 208	260	0	0	81 541 677	146	0				
Státní úřad pro jadernou bezpečnost	136 016 966	209 700	135 807 266	210	142 849 186	209 700	0	142 639 486	215	14 166 473	28	0	0	128 473 013	187	0				
Generální inspekce bezpečnostních sborů	0	0	0	0	0	0	0	0	0	0	0	0	0	0	0	0				
Technologická agentura České republiky	0	0	0	0	0	0	0	0	0	0	0	0	0	0	0	0				
Národní úřad pro kybernetickou a informační bezpečnost	101 778 730	579 433	101 199 297	203	139 545 994	579 433	0	138 966 561	221	138 966 561	221	0	0	0	0	0				
Nejvyšší kontrolní úřad	0	0	0	0	0	0	0	0	0	0	0	0	0	0	0	0				
C E L K E M	16 448 560 427	566 002 270	15 882 558 157	29 139	17 236 551 815	521 896 442	59 089 200	16 714 655 373	28 890	2 832 489 199	5 961	4 720 224 696	7 130	9 121 967 078	15 777	39 974 400				

* Přepočtené počty míst na úvazky v celoročním vyjádření. Údaje jsou zaokrouhleny na 2 desetinná místa a zobrazeny jako čísla celá

OBJEM PROSTŘEDKŮ NA PLATY, OSTATNÍ PLATBY ZA PROVEDNOU PRÁCI A POČTY MÍST V ORGANIZAČNÍCH SLOŽKÁCH STÁTU - STÁTNÍ SPRÁVA

KAPITOLY	Státní rozpočet 2019				Státní rozpočet 2020															
	PROSTŘEDKY NA PLATY ZAMĚŠTNANČŮ A OSTATNÍ PLATBY	v tom :		POČET MÍST	PROSTŘEDKY NA PLATY ZAMĚŠTNANČŮ A OSTATNÍ PLATBY	v tom :			PROSTŘEDKY NA PLATY	POČET MÍST*	z toho:									
		OSTATNÍ PLATBY ZA PROV. PRÁCI	PROSTŘEDKY NA PLATY			OSTATNÍ PLATBY ZA PROV. PRÁCI	z toho				5011 (Platy podle ZP)		5012 (Příslušníci/vojáci)		5013 (Platy podle ZSS)		5014 (Platy SZ a odvoz.)			
		Platy představitelů státní moci	PROSTŘEDKY NA PLATY			POČET MÍST	PROSTŘEDKY NA PLATY	POČET MÍST			PROSTŘEDKY NA PLATY	POČET MÍST	PROSTŘEDKY NA PLATY	POČET MÍST						
	v Kč	v Kč	v Kč		v Kč	v Kč	v Kč	v Kč	v Kč		v Kč	v Kč	v Kč	v Kč						
	1	2	3	4	6	7	8	9	10	11	12	13	14	15	16	17	18			
Ministerstvo financí	7 623 999 064	15 986 953	7 608 012 111	16 271	7 844 178 524	15 986 953	0	7 828 191 571	15 774	201 397 838	495	0	0	7 626 793 733	15 279	0	0			
Generální finanční ředitelství	7 582 726 441	15 443 816	7 567 282 625	16 210	7 802 218 995	15 443 816	0	7 786 775 179	15 714	198 926 347	490	0	0	7 587 848 832	15 224	0	0			
Finanční analytický úřad	41 272 623	543 137	40 729 486	61	41 959 529	543 137	0	41 416 392	60	2 471 491	5	0	0	38 944 901	55	0	0			
Ministerstvo práce a sociálních věcí	7 830 214 706	23 161 971	7 807 052 735	21 789	8 210 805 333	25 006 366	0	8 185 798 967	21 234	734 471 962	1 612	0	0	7 451 327 005	19 622	0	0			
Úřad práce	4 202 773 037	5 253 599	4 197 519 438	12 135	4 408 397 988	5 253 599	0	4 403 144 389	11 800	241 143 787	632	0	0	4 162 000 602	11 168	0	0			
Česká správa sociálního zabezpečení	3 272 782 687	17 036 410	3 255 746 277	8 805	3 426 058 540	18 504 333	0	3 407 554 207	8 585	458 411 825	877	0	0	2 949 142 382	7 708	0	0			
Úřad pro mezinárodně právní ochranu dětí	22 124 027	417 504	21 716 523	44	23 895 025	693 976	0	23 201 049	45	1 670 746	6	0	0	21 530 303	39	0	0			
Státní úřad inspekce práce	332 524 955	454 458	332 070 497	805	352 453 780	554 458	0	351 899 322	804	33 245 604	97	0	0	318 653 718	707	0	0			
Ministerstvo vnitra	496 713 687	14 917 989	481 795 698	1 213	518 181 394	16 235 612	0	501 945 782	1 175	124 467 659	356	0	0	377 478 123	819	0	0			
Složky Ministerstva vnitra	496 713 687	14 917 989	481 795 698	1 213	518 181 394	16 235 612	0	501 945 782	1 175	124 467 659	356	0	0	377 478 123	819	0	0			
Ministerstvo životního prostředí	545 345 267	30 175 859	515 169 408	1 273	588 453 988	38 220 939	0	550 233 049	1 225	97 733 244	245	0	0	452 499 805	979	0	0			
Česká inspekce životního prostředí	242 916 825	3 035 955	239 880 870	601	265 237 730	5 828 955	0	259 408 775	571	40 840 428	96	0	0	218 568 347	475	0	0			
Agentura ochrany přírody a krajiny ČR	302 428 442	27 139 904	275 288 538	672	323 216 258	32 391 984	0	290 824 274	654	56 892 816	149	0	0	233 931 458	504	0	0			
Ministerstvo průmyslu a obchodu	358 404 332	10 164 393	348 239 939	761	376 140 996	10 664 393	0	365 476 603	761	34 020 260	78	0	0	331 456 343	683	0	0			
Puncovní úřad	38 287 822	888 465	37 399 357	85	41 357 560	1 388 465	0	39 969 095	85	4 552 516	10	0	0	35 416 579	75	0	0			
Česká obchodní inspekce	206 809 490	3 376 162	203 433 328	452	215 763 664	3 376 162	0	212 387 502	452	9 731 026	23	0	0	202 656 476	429	0	0			
Státní egergetická inspekce	60 190 436	2 592 000	57 598 436	126	63 049 026	2 592 000	0	60 457 026	126	7 395 793	17	0	0	53 061 233	109	0	0			
Úřad pro normalizaci, metrologii a státní zkušebnictví	29 527 008	1 608 064	27 918 944	59	31 211 076	1 608 064	0	29 603 012	59	5 601 570	14	0	0	24 001 442	45	0	0			
Český úřad pro zkoušení zbraní a stříliva	23 589 576	1 699 702	21 889 874	39	24 759 670	1 699 702	0	23 059 968	39	6 739 355	14	0	0	16 320 613	25	0	0			
Ministerstvo dopravy	226 055 788	891 774	225 164 014	425	235 313 009	891 774	0	234 421 235	413	26 464 316	56	0	0	207 956 919	357	0	0			
Úřad pro civilní letectví	104 325 990	609 232	103 716 758	167	109 006 980	609 232	0	108 397 748	166	9 027 810	15	0	0	99 369 938	151	0	0			
Státní plavební správa	40 162 539	78 361	40 084 178	89	40 515 583	78 361	0	40 437 222	85	6 172 619	17	0	0	34 264 603	68	0	0			
Drážní úřad	53 104 932	123 612	52 981 320	115	54 612 201	123 612	0	54 488 589	109	2 813 461	9	0	0	51 675 128	100	0	0			
Drážní inspekce	20 021 378	29 800	19 991 578	39	22 677 050	29 800	0	22 647 250	38	0	0	0	0	22 647 250	38	0	0			
Ústav pro odborné zjišťování příčin leteckých nehod	8 440 949	50 769	8 390 180	15	8 501 195	50 769	0	8 450 426	15	8 450 426	15	0	0	0	0	0	0			
Ministerstvo zemědělství	2 016 445 924	16 986 274	1 999 459 650	4 431	2 031 399 020	17 268 522	0	2 014 130 498	4 354	166 830 094	472	0	0	1 847 300 404	3 882	0	0			
Státní veterinární správa	642 190 987	1 000 000	641 190 987	1 326	667 622 710	1 000 000	0	666 622 710	1 326	15 412 728	43	0	0	651 209 982	1 283	0	0			
Ústřední kontrolní a zkušební ústav zemědělský	432 604 266	3 330 139	429 274 127	1 076	455 155 014	3 612 387	0	451 542 627	1 066	87 728 180	273	0	0	363 814 447	793	0	0			
Státní zemědělská a potravinářská inspekce	269 430 208	1 249 282	268 180 926	559	280 486 403	1 249 282	0	279 237 121	559	20 045 239	49	0	0	259 191 882	510	0	0			
Česká plemenářská inspekce	28 138 208	60 703	28 077 505	63	29 286 248	60 703	0	29 225 545	63	0	0	0	0	29 225 545	63	0	0			
Ústav pro státní kontrolu veterinárních biopreparátů a léčiv	30 039 112	222 944	29 816 168	77	30 679 708	222 944	0	30 456 764	77	7 594 952	25	0	0	22 861 812	52	0	0			
Státní pozemkový úřad	614 043 143	11 123 206	602 919 937	1 330	568 168 937	11 123 206	0	557 045 731	1 263	36 048 995	81	0	0	520 996 736	1 182	0	0			
Ministerstvo školství, mládeže a tělovýchovy	298 415 272	22 480 304	275 934 968	543	311 036 916	19 185 947	0	291 850 969	542	34 874 007	80	0	0	256 976 962	462	0	0			
Česká školní inspekce	298 415 272	22 480 304	275 934 968	543	311 036 916	19 185 947	0	291 850 969	542	34 874 007	80	0	0	256 976 962	462	0	0			
Ministerstvo zdravotnictví	1 059 989 139	9 722 332	1 050 266 807	2 478	1 114 161 463	10 122 332	0	1 104 039 131	2 478	136 407 756	366	0	0	967 631 375	2 112	0	0			
Státní ústav pro kontrolu léčiv	116 846 667	3 603 521	113 243 146	307	119 541 589	3 603 521	0	115 938 068	307	24 155 111	67	0	0	91 782 957	240	0	0			
Krajské hygienické stanice	943 142 472	6 118 811	937 023 661	2 171	994 619 874	6 518 811	0	988 101 063	2 171	112 252 645	299	0	0	875 848 418	1 872	0	0			
Český úřad zeměměřický a katastrální	1 898 481 623	2 310 840	1 896 170 783	5 044	1 973 710 623	2 524 730	0	1 971 185 893	4 889	122 372 353	345	0	0	1 848 813 540	4 544	0	0			
Katastrální úřady	1 709 566 637	1 240 000	1 708 326 637	4 560	1 775 882 601	1 428 000	0	1 774 454 601	4 420	62 921 550	169	0	0	1 711 533 051	4 251	0	0			
Zeměměřické a katastrální inspektoráty	44 070 120	162 510	43 907 610	90	45 506 275	188 400	0	45 317 875	87	3 634 037	10	0	0	41 683 838	77	0	0			
Zeměměřický úřad	144 844 866	908 330	143 936 536	394	152 321 747	908 330	0	151 413 417	382	55 816 766	166	0	0	95 596 651	216	0	0			
Ústav pro studium totalitních režimů	51 927 947	303 513	51 624 434	152	54 470 946	303 513	0	54 167 433	145	22 686 166	65	0	0	31 481 267	80	0	0			
Archív bezpečnostních složek	51 927 947	303 513	51 624 434	152	54 470 946	303 513	0	54 167 433	145	22 686 166	65	0	0	31 481 267	80	0	0			
C E L K E M	22 405 992 749	147 102 202	22 258 890 547	54 380	23 257 852 212	156 411 081	0	23 101 441 131	52 989	1 701 725 655	4 170	0	0	21 399 715 476	48 819	0	0			

* Přepočtené počty míst na úvazky v celoročním vyjádření. Údaje jsou zaokrouhleny na 2 desetinná místa a zobrazeny jako čísla celá

OBJEM PROSTŘEDKŮ NA PLATY, OSTATNÍ PLATBY ZA PROVEDNOU PRÁCI A POČTY MÍST VE SLOŽKÁCH OBRANY, BEZPEČNOSTI, CELNÍ A PRÁVNÍ OCHRANY

KAPITOLY	Státní rozpočet 2019				Státní rozpočet 2020												
	PROSTŘEDKY NA PLATY ZAMĚŠTNANCŮ A OSTATNÍ PLATBY v Kč	v tom :		POČET MÍST	PROSTŘEDKY NA PLATY ZAMĚŠTNANCŮ A OSTATNÍ PLATBY v Kč	v tom :		PROSTŘEDKY NA PLATY v Kč	POČET MÍST*	z toho:							
		OSTATNÍ PLATBY ZA PROV. PRÁCI v Kč	PROSTŘEDKY NA PLATY v Kč			OSTATNÍ PLATBY ZA PROV. PRÁCI v Kč	5011 (Platy podle ZP)			5012 (Příslušníci/vojáci)		5013 (Platy podle ZSS)		5014 (Platy SZ a odvoz.)			
							Platy představitelů státní moci v Kč			NA PLATY v Kč	PROSTŘEDKY NA PLATY v Kč	POČET MÍST	PROSTŘEDKY NA PLATY v Kč	POČET MÍST	PROSTŘEDKY NA PLATY v Kč	POČET MÍST	
																	11
Kancelář prezidenta republiky	0	0	0	0	0	0	0	0	0	0	0	0	0	0	0	0	0
Poslanecká sněmovna Parlamentu	0	0	0	0	0	0	0	0	0	0	0	0	0	0	0	0	0
Senát Parlamentu	0	0	0	0	0	0	0	0	0	0	0	0	0	0	0	0	0
Úřad vlády České republiky	0	0	0	0	0	0	0	0	0	0	0	0	0	0	0	0	0
Ministerstvo zahraničních věcí	0	0	0	0	0	0	0	0	0	0	0	0	0	0	0	0	0
Ministerstvo obrany	328 152 966	9 172 425	318 980 541	608	340 549 578	9 172 425	0	331 377 153	611	56 117 674	117	149 264 088	248	125 995 391	246	0	0
Národní bezpečnostní úřad	0	0	0	0	0	0	0	0	0	0	0	0	0	0	0	0	0
Kancelář veřejného ochránce práv	0	0	0	0	0	0	0	0	0	0	0	0	0	0	0	0	0
Ministerstvo financí	3 061 139 248	9 009 352	3 052 129 896	6 154	3 169 640 415	9 009 352	0	3 160 631 063	5 899	610 672 301	1 464	2 549 958 762	4 435	0	0	0	0
Ministerstvo práce a sociálních věcí	0	0	0	0	0	0	0	0	0	0	0	0	0	0	0	0	0
Ministerstvo vnitra	26 905 174 183	157 915 168	26 747 259 015	53 992	27 942 596 883	157 915 168	0	27 784 681 715	55 002	2 895 937 307	8 347	24 888 744 408	46 655	0	0	0	0
Ministerstvo životního prostředí	0	0	0	0	0	0	0	0	0	0	0	0	0	0	0	0	0
Ministerstvo pro místní rozvoj	0	0	0	0	0	0	0	0	0	0	0	0	0	0	0	0	0
Grantová agentura České republiky	0	0	0	0	0	0	0	0	0	0	0	0	0	0	0	0	0
Ministerstvo průmyslu a obchodu	0	0	0	0	0	0	0	0	0	0	0	0	0	0	0	0	0
Ministerstvo dopravy	0	0	0	0	0	0	0	0	0	0	0	0	0	0	0	0	0
Český telekomunikační úřad	0	0	0	0	0	0	0	0	0	0	0	0	0	0	0	0	0
Ministerstvo zemědělství	0	0	0	0	0	0	0	0	0	0	0	0	0	0	0	0	0
Ministerstvo školství, mládeže a tělovýchovy	0	0	0	0	0	0	0	0	0	0	0	0	0	0	0	0	0
Ministerstvo kultury	0	0	0	0	0	0	0	0	0	0	0	0	0	0	0	0	0
Ministerstvo zdravotnictví	0	0	0	0	0	0	0	0	0	0	0	0	0	0	0	0	0
Ministerstvo spravedlnosti	16 255 855 486	5 091 101 931	11 164 753 555	24 622	17 393 875 197	5 620 537 123	5 326 147 100	11 773 338 074	24 297	6 253 132 043	15 512	3 622 148 131	7 505	0	0	1 898 057 900	1 280
Úřad pro ochranu osobních údajů	0	0	0	0	0	0	0	0	0	0	0	0	0	0	0	0	0
Úřad průmyslového vlastnictví	0	0	0	0	0	0	0	0	0	0	0	0	0	0	0	0	0
Český statistický úřad	0	0	0	0	0	0	0	0	0	0	0	0	0	0	0	0	0
Český úřad zeměměřický a katastrální	0	0	0	0	0	0	0	0	0	0	0	0	0	0	0	0	0
Český báňský úřad	0	0	0	0	0	0	0	0	0	0	0	0	0	0	0	0	0
Energetický regulační úřad	0	0	0	0	0	0	0	0	0	0	0	0	0	0	0	0	0
Úřad pro ochranu hospodářské soutěže	0	0	0	0	0	0	0	0	0	0	0	0	0	0	0	0	0
Ústav pro studium totalitních režimů	0	0	0	0	0	0	0	0	0	0	0	0	0	0	0	0	0
Ústavní soud	0	0	0	0	0	0	0	0	0	0	0	0	0	0	0	0	0
Úřad Národní rozpočtové rady	0	0	0	0	0	0	0	0	0	0	0	0	0	0	0	0	0
Akademie věd České republiky	0	0	0	0	0	0	0	0	0	0	0	0	0	0	0	0	0
Národní sportovní agentura	0	0	0	0	0	0	0	0	0	0	0	0	0	0	0	0	0
Úřad pro dohled nad hospodařením politických stran a politických hnutí	0	0	0	0	0	0	0	0	0	0	0	0	0	0	0	0	0
Rada pro rozhlasové a televizní vysílání	0	0	0	0	0	0	0	0	0	0	0	0	0	0	0	0	0
Úřad pro přístup k dopravní infrastruktuře	0	0	0	0	0	0	0	0	0	0	0	0	0	0	0	0	0
Správa státních hmotných rezerv	0	0	0	0	0	0	0	0	0	0	0	0	0	0	0	0	0
Státní úřad pro jadernou bezpečnost	0	0	0	0	0	0	0	0	0	0	0	0	0	0	0	0	0
Generální inspekce bezpečnostních sborů	0	0	0	0	0	0	0	0	0	0	0	0	0	0	0	0	0
Technologická agentura České republiky	0	0	0	0	0	0	0	0	0	0	0	0	0	0	0	0	0
Národní úřad pro kybernetickou a informační bezpečnost	0	0	0	0	0	0	0	0	0	0	0	0	0	0	0	0	0
Nejvyšší kontrolní úřad	0	0	0	0	0	0	0	0	0	0	0	0	0	0	0	0	0
C E L K E M	46 550 321 883	5 267 198 876	41 283 123 007	85 376	48 846 662 073	5 796 634 068	5 326 147 100	43 050 028 005	85 809	9 815 859 325	25 440	31 210 115 389	58 843	125 995 391	246	1 898 057 900	1 280

* Přepočtené počty míst na úvazky v celoročním vyjádření. Údaje jsou zaokrouhleny na 2 desetinná místa a zobrazeny jako čísla celá

OBJEM PROSTŘEDKŮ NA PLATY, OSTATNÍ PLATBY ZA PROVEDNOU PRÁCI A POČTY MÍST V OSTATNÍCH ORGANIZAČNÍCH SLOŽKÁCH STÁTU

KAPITOLY	Státní rozpočet 2019				Státní rozpočet 2020													
	PROSTŘEDKY NA PLATY ZAMĚŠTNANCŮ A OSTATNÍ PLATBY v Kč	v tom :		POČET MÍST	PROSTŘEDKY NA PLATY ZAMĚŠTNANCŮ A OSTATNÍ PLATBY v Kč	v tom :			POČET MÍST*	z toho:								
		OSTATNÍ PLATBY ZA PROV. PRÁCI v Kč	PROSTŘEDKY NA PLATY v Kč				OSTATNÍ PLATBY ZA PROV. PRÁCI v Kč	z toho Platy představitelů státní moci v Kč		PROSTŘEDKY NA PLATY v Kč	5011 (Platy podle ZP)		5012 (Prislušníci/vojáci)		5013 (Platy podle ZSS)		5014 (Platy SZ a odvoz.)	
											PROSTŘEDKY NA PLATY v Kč	POČET MÍST	PROSTŘEDKY NA PLATY v Kč	POČET MÍST	PROSTŘEDKY NA PLATY v Kč	POČET MÍST	PROSTŘEDKY NA PLATY v Kč	POČET MÍST
	1	2	3	4	6	7	8	9	10	11	12	13	14	15	16	17	18	
Kancelář prezidenta republiky	72 767 815	5 908 621	66 859 194	110	72 907 015	6 047 821	3 433 200	66 859 194	110	66 859 194	110	0	0	0	0	0	0	
Poslanecká sněmovna Parlamentu	468 978 598	258 214 359	210 764 239	360	481 519 143	270 754 904	263 351 445	210 764 239	360	210 764 239	360	0	0	0	0	0	0	
Senát Parlamentu	218 379 921	102 628 322	115 751 599	213	226 507 121	110 755 522	109 100 000	115 751 599	213	115 751 599	213	0	0	0	0	0	0	
Úřad vlády České republiky	0	0	0	0	0	0	0	0	0	0	0	0	0	0	0	0	0	
Ministerstvo zahraničních věcí	9 446 158	198 662	9 247 496	21	11 224 321	519 290	0	10 705 031	23	10 705 031	23	0	0	0	0	0	0	
Ministerstvo obrany	15 811 439 915	1 741 651 706	14 069 788 209	31 203	16 861 428 299	1 718 051 130	0	15 143 377 169	32 300	2 835 306 359	6 501	12 308 070 810	25 799	0	0	0	0	
Národní bezpečnostní úřad	0	0	0	0	0	0	0	0	0	0	0	0	0	0	0	0	0	
Kancelář veřejného ochránce práv	86 112 638	7 003 880	79 108 758	156	85 749 338	7 192 580	4 348 800	78 556 758	154	78 556 758	154	0	0	0	0	0	0	
Ministerstvo financí	846 601 717	10 749 506	835 852 211	1 839	887 620 925	10 749 506	0	876 871 419	1 781	773 943 819	1 684	0	0	0	0	102 927 600	97	
Ministerstvo práce a sociálních věcí	0	0	0	0	0	0	0	0	0	0	0	0	0	0	0	0	0	
Ministerstvo vnitra	940 377 284	24 908 976	915 468 308	2 104	997 481 943	25 590 362	0	971 891 581	2 060	876 244 433	1 914	95 647 148	146	0	0	0	0	
Ministerstvo životního prostředí	0	0	0	0	0	0	0	0	0	0	0	0	0	0	0	0	0	
Ministerstvo pro místní rozvoj	7 222 926	260 317	6 962 609	15	5 536 723	260 317	0	5 276 406	10	5 276 406	10	0	0	0	0	0	0	
Grantová agentura České republiky	48 299 471	18 741 881	29 557 590	59	51 226 366	18 741 881	0	32 484 485	59	32 484 485	59	0	0	0	0	0	0	
Ministerstvo průmyslu a obchodu	36 030 291	1 732 000	34 298 291	64	37 280 076	1 732 000	0	35 548 076	61	35 548 076	61	0	0	0	0	0	0	
Ministerstvo dopravy	6 643 710	29 800	6 613 910	19	6 943 108	29 800	0	6 913 308	15	6 913 308	15	0	0	0	0	0	0	
Český telekomunikační úřad	0	0	0	0	0	0	0	0	0	0	0	0	0	0	0	0	0	
Ministerstvo zemědělství	172 790 287	847 628	171 942 659	428	185 229 205	847 628	0	184 381 577	426	184 381 577	426	0	0	0	0	0	0	
Ministerstvo školství, mládeže a tělovýchovy	68 082 894	7 541 811	60 541 083	127	72 166 661	7 541 811	0	64 624 850	127	64 624 850	127	0	0	0	0	0	0	
Ministerstvo kultury	0	0	0	0	0	0	0	0	0	0	0	0	0	0	0	0	0	
Ministerstvo zdravotnictví	177 540 494	43 238 257	134 302 237	291	183 712 601	34 417 726	0	149 294 875	278	149 294 875	278	0	0	0	0	0	0	
Ministerstvo spravedlnosti	302 835 326	16 002 537	286 832 789	733	301 303 146	15 495 775	0	285 807 371	685	285 807 371	685	0	0	0	0	0	0	
Úřad pro ochranu osobních údajů	0	0	0	0	0	0	0	0	0	0	0	0	0	0	0	0	0	
Úřad průmyslového vlastnictví	0	0	0	0	0	0	0	0	0	0	0	0	0	0	0	0	0	
Český statistický úřad	0	0	0	0	0	0	0	0	0	0	0	0	0	0	0	0	0	
Český úřad zeměměřický a katastrální	0	0	0	0	0	0	0	0	0	0	0	0	0	0	0	0	0	
Český báňský úřad	0	0	0	0	0	0	0	0	0	0	0	0	0	0	0	0	0	
Energetický regulační úřad	0	0	0	0	0	0	0	0	0	0	0	0	0	0	0	0	0	
Úřad pro ochranu hospodářské soutěže	0	0	0	0	0	0	0	0	0	0	0	0	0	0	0	0	0	
Ústav pro studium totalitních režimů	55 539 245	3 790 739	51 748 506	126	57 806 074	3 833 139	3 219 600	53 972 935	121	53 972 935	121	0	0	0	0	0	0	
Ústavní soud	110 013 762	36 759 400	73 254 362	129	111 380 562	38 126 200	37 165 200	73 254 362	129	73 254 362	129	0	0	0	0	0	0	
Úřad Národní rozpočtové rady	12 355 409	4 966 000	7 389 409	12	12 555 409	5 166 000	4 266 000	7 389 409	12	7 389 409	12	0	0	0	0	0	0	
Akademie věd České republiky	49 366 102	1 161 073	48 205 029	80	52 501 092	1 161 073	0	51 340 019	78	51 340 019	78	0	0	0	0	0	0	
Národní sportovní agentura	0	0	0	0	0	0	0	0	0	0	0	0	0	0	0	0	0	
Úřad pro dohled nad hospodařením politických stran a politických hnutí	0	0	0	0	0	0	0	0	0	0	0	0	0	0	0	0	0	
Rada pro rozhlasové a televizní vysílání	0	0	0	0	0	0	0	0	0	0	0	0	0	0	0	0	0	
Úřad pro přístup k dopravní infrastruktuře	0	0	0	0	0	0	0	0	0	0	0	0	0	0	0	0	0	
Správa státních hmotných rezerv	0	0	0	0	0	0	0	0	0	0	0	0	0	0	0	0	0	
Státní úřad pro jadernou bezpečnost	0	0	0	0	0	0	0	0	0	0	0	0	0	0	0	0	0	
Generální inspekce bezpečnostních sborů	240 606 863	2 393 784	238 213 079	335	260 649 779	2 393 784	0	258 255 995	333	28 596 591	54	229 659 404	279	0	0	0	0	
Technologická agentura České republiky	73 754 267	5 400 510	68 353 757	133	84 549 112	6 256 557	0	78 292 555	147	78 292 555	147	0	0	0	0	0	0	
Národní úřad pro kybernetickou a informační bezpečnost	0	0	0	0	0	0	0	0	0	0	0	0	0	0	0	0	0	
Nejvyšší kontrolní úřad	331 714 614	26 898 794	304 815 820	495	332 771 814	27 955 994	26 092 800	304 815 820	495	304 815 820	495	0	0	0	0	0	0	
C E L K E M	20 146 899 707	2 321 028 563	17 825 871 144	39 052	21 380 049 833	2 313 620 800	450 977 045	19 066 429 033	39 977	6 330 124 071	13 656	12 633 377 362	26 224	0	0	102 927 600	97	

* Přepočtené počty míst na úvazky v celoročním vyjádření. Údaje jsou zaokrouhleny na 2 desetinná místa a zobrazeny jako čísla celá

OBJEM PROSTŘEDKŮ NA PLATY, OSTATNÍ OSOBNÍ NÁKLADY A POČTY MÍST V PŘÍSPĚVKOVÝCH ORGANIZACÍCH

KAPITOLY	Státní rozpočet 2019				Státní rozpočet 2020													
	PROSTŘEDKY NA PLATY ZAMĚSTNANCŮ A OSTATNÍ PLATBY v Kč	v tom :		POČET MÍST	PROSTŘEDKY NA PLATY ZAMĚSTNANCŮ A OSTATNÍ PLATBY v Kč	v tom :			PROSTŘEDKY NA PLATY v Kč	POČET MÍST*	z toho:							
		OSTATNÍ OSOBNÍ NÁKLADY v Kč	PROSTŘEDKY NA PLATY v Kč			OSTATNÍ OSOBNÍ NÁKLADY v Kč	z toho Platy představitelů státní moci v Kč	Platy podle ZP			Platy Příslušníci/vojáci		Platy podle ZSS		Platy SZ a odvoz.			
								PROSTŘEDKY NA PLATY v Kč			POČET MÍST	PROSTŘEDKY NA PLATY v Kč	POČET MÍST	PROSTŘEDKY NA PLATY v Kč	POČET MÍST	PROSTŘEDKY NA PLATY v Kč	POČET MÍST	
								1			2	3	4	6	7	8	9	10
Kancelář prezidenta republiky	107 148 898	2 558 335	104 590 563	297	107 148 898	2 558 335	0	104 590 563	297	104 590 563	297	0	0	0	0	0	0	0
Poslanecká sněmovna Parlamentu	0	0	0	0	0	0	0	0	0	0	0	0	0	0	0	0	0	0
Senát Parlamentu	0	0	0	0	0	0	0	0	0	0	0	0	0	0	0	0	0	0
Úřad vlády České republiky	0	0	0	0	0	0	0	0	0	0	0	0	0	0	0	0	0	0
Ministerstvo zahraničních věcí	36 921 094	1 421 992	35 499 102	89	39 229 455	1 421 992	0	37 807 463	89	37 807 463	89	0	0	0	0	0	0	0
Ministerstvo obrany	387 663 191	18 035 807	369 627 384	1 033	413 612 036	18 035 807	0	395 576 229	1 033	395 576 229	1 033	0	0	0	0	0	0	0
Národní bezpečnostní úřad	0	0	0	0	0	0	0	0	0	0	0	0	0	0	0	0	0	0
Kancelář veřejného ochránce práv	0	0	0	0	0	0	0	0	0	0	0	0	0	0	0	0	0	0
Ministerstvo financí	0	0	0	0	0	0	0	0	0	0	0	0	0	0	0	0	0	0
Ministerstvo práce a sociálních věcí	274 882 368	3 232 525	271 649 843	823	300 901 888	1 432 139	0	299 469 749	823	299 469 749	823	0	0	0	0	0	0	0
Ministerstvo vnitra	325 439 218	9 470 391	315 968 827	1 022	350 157 979	9 470 391	0	340 687 588	991	340 687 588	991	0	0	0	0	0	0	0
Ministerstvo životního prostředí	736 067 066	20 249 069	715 817 997	1 715	795 913 022	20 425 368	0	775 487 654	1 700	775 487 654	1 700	0	0	0	0	0	0	0
Ministerstvo pro místní rozvoj	370 379 480	35 337 065	335 042 415	652	402 219 295	37 161 281	0	365 058 014	646	48 905 107	77	0	0	316 152 907	569	0	0	0
Grantová agentura České republiky	0	0	0	0	0	0	0	0	0	0	0	0	0	0	0	0	0	0
Ministerstvo průmyslu a obchodu	257 207 341	21 000 226	236 207 115	494	280 173 207	21 000 226	0	259 172 981	497	167 401 352	327	0	0	91 771 629	170	0	0	0
Ministerstvo dopravy	31 524 154	1 432 579	30 091 575	90	34 285 652	1 432 579	0	32 853 073	84	32 853 073	84	0	0	0	0	0	0	0
Český telekomunikační úřad	0	0	0	0	0	0	0	0	0	0	0	0	0	0	0	0	0	0
Ministerstvo zemědělství	230 730 882	8 055 896	222 674 986	550	246 965 648	8 055 896	0	238 909 752	540	238 909 752	540	0	0	0	0	0	0	0
Ministerstvo školství, mládeže a tělovýchovy	98 506 004 570	1 007 627 820	97 498 376 750	247 937	110 549 586 758	1 156 354 543	0	109 393 232 215	253 873	109 393 232 215	253 873	0	0	0	0	0	0	0
Ministerstvo kultury	2 797 436 385	108 566 158	2 688 870 227	6 589	2 969 000 760	111 706 281	0	2 857 294 479	6 580	2 857 294 479	6 580	0	0	0	0	0	0	0
Ministerstvo zdravotnictví	168 419 714	427 125	167 992 589	448	205 545 945	4 663 445	0	200 882 500	494	200 882 500	494	0	0	0	0	0	0	0
Ministerstvo spravedlnosti	14 262 246	273 713	13 988 533	52	15 697 021	273 713	0	15 423 308	50	15 423 308	50	0	0	0	0	0	0	0
Úřad pro ochranu osobních údajů	0	0	0	0	0	0	0	0	0	0	0	0	0	0	0	0	0	0
Úřad průmyslového vlastnictví	0	0	0	0	0	0	0	0	0	0	0	0	0	0	0	0	0	0
Český statistický úřad	0	0	0	0	0	0	0	0	0	0	0	0	0	0	0	0	0	0
Český úřad zeměměřický a katastrální	0	0	0	0	0	0	0	0	0	0	0	0	0	0	0	0	0	0
Český báňský úřad	0	0	0	0	0	0	0	0	0	0	0	0	0	0	0	0	0	0
Energetický regulační úřad	0	0	0	0	0	0	0	0	0	0	0	0	0	0	0	0	0	0
Úřad pro ochranu hospodářské soutěže	0	0	0	0	0	0	0	0	0	0	0	0	0	0	0	0	0	0
Ústav pro studium totalitních režimů	0	0	0	0	0	0	0	0	0	0	0	0	0	0	0	0	0	0
Ústavní soud	0	0	0	0	0	0	0	0	0	0	0	0	0	0	0	0	0	0
Úřad Národní rozpočtové rady	0	0	0	0	0	0	0	0	0	0	0	0	0	0	0	0	0	0
Akademie věd České republiky	0	0	0	0	0	0	0	0	0	0	0	0	0	0	0	0	0	0
Národní sportovní agentura	0	0	0	0	5 466 701	914 182	0	4 552 519	8	4 552 519	8	0	0	0	0	0	0	0
Úřad pro dohled nad hospodařením politických stran a politických hnutí	0	0	0	0	0	0	0	0	0	0	0	0	0	0	0	0	0	0
Rada pro rozhlasové a televizní vysílání	0	0	0	0	0	0	0	0	0	0	0	0	0	0	0	0	0	0
Úřad pro přístup k dopravní infrastruktuře	0	0	0	0	0	0	0	0	0	0	0	0	0	0	0	0	0	0
Správa státních hmotných rezerv	0	0	0	0	0	0	0	0	0	0	0	0	0	0	0	0	0	0
Státní úřad pro jadernou bezpečnost	0	0	0	0	0	0	0	0	0	0	0	0	0	0	0	0	0	0
Generální inspekce bezpečnostních sborů	0	0	0	0	0	0	0	0	0	0	0	0	0	0	0	0	0	0
Technologická agentura České republiky	0	0	0	0	0	0	0	0	0	0	0	0	0	0	0	0	0	0
Národní úřad pro kybernetickou a informační bezpečnost	0	0	0	0	0	0	0	0	0	0	0	0	0	0	0	0	0	0
Nejvyšší kontrolní úřad	0	0	0	0	0	0	0	0	0	0	0	0	0	0	0	0	0	0
C E L K E M	104 244 086 607	1 237 688 701	103 006 397 906	261 791	116 715 904 265	1 394 906 178	0	115 320 998 087	267 704	114 913 073 551	266 965	0	0	407 924 536	739	0	0	0

* Přepočtené počty míst na úvazky v celoročním vyjádření. Údaje jsou zaokrouhleny na 2 desetinná místa a zobrazeny jako čísla celá

VÝVOJOVÁ ŘADA PROSTŘEDKŮ NA PLATY A OSTATNÍ PLATBY ZA PROVEDENOU PRÁCI, POČTY MÍST ZAMĚSTNANCŮ A PRŮMĚRNÉ PLATY V ORGANIZAČNÍCH SLOŽKÁCH STÁTU A PŘÍSPĚVKOVÝCH ORGANIZACÍCH (2016 - 2020)

KAPITOLY	SZÚ 2016			SZÚ 2017			SZÚ 2018			SR 2019			SR 2020		
	PROSTŘEDKY NA PLATY ZAMĚSTNANCŮ A OSTATNÍ PLATBY	PRŮMĚRNÝ PŘEPOČTENÝ POČET ZAMĚST- NANCŮ	PRŮMĚRNÝ PLAT	PROSTŘEDKY NA PLATY ZAMĚSTNANCŮ A OSTATNÍ PLATBY	PRŮMĚRNÝ PŘEPOČTENÝ POČET ZAMĚST- NANCŮ	PRŮMĚRNÝ PLAT	PROSTŘEDKY NA PLATY ZAMĚSTNANCŮ A OSTATNÍ PLATBY	POČET MÍST	PRŮMĚRNÝ PLAT	PROSTŘEDKY NA PLATY ZAMĚSTNANCŮ A OSTATNÍ PLATBY	POČET MÍST*	PRŮMĚRNÝ PLAT	PROSTŘEDKY NA PLATY ZAMĚSTNANCŮ A OSTATNÍ PLATBY	POČET MÍST*	PRŮMĚRNÝ PLAT
	v Kč		v Kč	v Kč		v Kč	v Kč		v Kč	v Kč		v Kč	v Kč		v Kč
	10	11	12	10	11	12	13	14	15	16	17	18	16	17	18
Kancelář prezidenta republiky	175 683 603	391	35 878	187 129 329	395	37 851	204 377 031	393	41 895	179 916 713	407	35 104	180 055 913	407	35 104
Poslanecká sněmovna Parlamentu	380 265 838	355	44 264	403 012 156	353	46 924	495 413 607	356	51 227	468 978 598	360	48 788	481 519 143	360	48 788
Senát Parlamentu	177 689 439	191	41 399	193 838 081	191	43 871	204 066 509	190	47 446	218 379 921	213	45 286	226 507 121	213	45 286
Úřad vlády České republiky	394 668 136	621	43 695	442 127 703	673	45 583	426 435 335	630	47 741	454 444 961	637	50 485	384 824 392	500	54 360
Ministerstvo zahraničních věcí	801 136 946	1 877	35 204	872 873 325	1 905	37 835	934 151 936	1 891	40 781	981 226 592	2 122	38 179	1 034 852 243	2 138	39 970
Ministerstvo obrany	12 667 032 726	31 227	31 254	13 602 042 651	31 505	33 500	15 889 615 688	32 754	37 561	17 701 665 080	34 655	38 272	18 810 769 959	35 690	39 807
Národní bezpečnostní úřad	165 647 889	312	43 570	167 504 390	295	46 834	156 122 766	250	51 677	158 091 571	268	48 716	166 149 005	262	52 395
Kancelář veřejného ochránce práv	63 676 375	132	35 742	68 695 406	137	37 295	81 675 188	157	39 362	86 112 638	156	42 349	85 749 338	154	42 509
Ministerstvo financí	9 730 203 585	23 767	33 989	11 200 993 574	24 076	38 645	12 071 509 465	24 322	41 252	12 518 046 807	25 831	40 197	12 884 107 340	24 885	42 965
Ministerstvo práce a sociálních věcí	7 028 945 187	22 021	26 255	7 749 186 518	22 545	28 265	8 554 602 631	23 114	30 480	8 958 639 779	24 193	30 566	9 438 796 986	23 553	33 170
Ministerstvo vnitra	26 810 211 258	66 062	33 441	29 379 228 986	66 259	36 562	33 132 138 099	66 761	40 959	34 972 212 922	69 546	41 526	36 512 861 598	70 703	42 667
Ministerstvo životního prostředí	1 318 440 430	3 341	31 787	1 429 577 847	3 353	34 375	1 607 532 993	3 412	37 533	1 651 756 633	3 622	36 566	1 735 420 336	3 501	39 685
Ministerstvo pro místní rozvoj	520 659 747	1 007	40 943	680 117 838	1 182	45 029	808 267 544	1 296	48 780	837 961 396	1 423	45 782	920 480 228	1 478	47 195
Grantová agentura České republiky	38 314 474	43	39 054	36 882 805	41	43 293	50 500 738	49	48 341	48 299 471	59	41 748	51 226 366	59	45 882
Ministerstvo průmyslu a obchodu	998 731 892	1 929	41 620	1 144 602 356	2 069	44 469	1 252 392 368	2 109	47 566	1 224 434 742	2 231	43 628	1 254 726 407	2 183	45 725
Ministerstvo dopravy	461 014 572	915	41 203	512 025 337	919	45 473	555 991 764	941	48 397	561 690 157	1 023	44 373	580 028 851	961	49 541
Český telekomunikační úřad	247 115 106	601	33 076	266 786 551	584	36 561	295 300 306	582	40 672	298 854 741	627	37 823	312 610 788	596	41 768
Ministerstvo zemědělství	2 415 249 456	5 971	33 048	2 620 621 513	5 936	35 830	2 775 973 032	5 977	38 084	2 855 870 396	6 139	38 083	2 927 339 709	6 036	39 747
Ministerstvo školství, mládeže a tělovýchovy	66 547 170 706	218 516	25 002	73 432 617 409	225 923	26 687	83 197 995 642	230 609	29 642	99 451 377 840	249 588	32 841	111 535 864 049	255 507	35 976
Ministerstvo kultury	2 200 918 187	6 660	25 927	2 477 676 006	6 714	29 025	2 801 418 632	6 873	32 079	2 999 654 134	6 892	34 638	3 167 073 130	6 873	36 802
Ministerstvo zdravotnictví	1 516 490 580	3 530	34 646	1 659 557 055	3 581	37 251	1 851 247 361	3 667	40 219	1 703 352 511	3 706	36 117	1 808 690 366	3 736	38 549
Ministerstvo spravedlnosti	13 174 076 390	23 784	31 082	14 173 074 127	24 068	33 566	15 315 925 418	24 336	36 396	16 819 563 426	25 859	37 684	17 979 384 848	25 460	40 345
Úřad pro ochranu osobních údajů	50 743 614	100	41 277	56 666 974	99	46 450	65 650 918	101	52 513	67 422 694	109	50 101	74 288 084	112	53 867
Úřad průmyslového vlastnictví	87 522 479	208	34 721	96 101 786	205	38 672	103 635 773	203	41 878	104 584 178	223	38 759	111 629 554	212	43 540
Český statistický úřad	556 761 240	1 302	33 535	565 631 709	1 289	34 934	658 769 674	1 291	40 417	671 836 604	1 502	37 153	751 154 526	1 575	39 368
Český úřad zeměměřický a katastrální	1 613 019 227	4 995	26 861	1 705 673 946	4 963	28 584	1 832 443 484	4 957	30 757	1 980 641 236	5 195	31 730	2 059 904 346	5 040	34 013
Český báňský úřad	87 008 823	183	39 592	93 643 754	186	41 914	100 752 666	188	44 551	107 179 686	195	45 763	108 297 564	193	46 720
Energetický regulační úřad	127 093 924	247	42 236	164 888 727	262	51 279	172 207 648	276	50 962	171 231 350	321	43 851	179 955 356	296	50 011
Úřad pro ochranu hospodářské soutěže	103 880 085	225	36 986	108 772 625	225	39 408	121 413 719	233	42 498	137 633 677	257	43 979	144 760 277	251	47 396
Ústav pro studium totalitních režimů	92 952 869	261	28 660	98 691 673	264	30 094	107 877 448	246	34 957	107 467 192	278	30 987	112 277 020	266	33 932
Ústavní soud	90 708 440	123	40 543	95 208 437	124	42 681	102 224 777	126	45 452	110 013 762	129	47 322	111 380 562	129	47 322
Úřad Národní rozpočtové rady	0	0	0	0	0	0	8 108 028	7	50 252	12 355 409	12	51 315	12 555 409	12	51 315
Akademie věd České republiky	42 696 614	74	46 804	44 630 068	74	48 852	50 506 547	75	54 244	49 366 102	80	50 214	52 501 092	78	54 850
Národní sportovní agentura	0	0	0	0	0	0	0	0	0	0	0	0	24 463 766	49	26 541
Úřad pro dohled nad hospodařením politických stran a politických hnutí	0	0	0	7 348 332	9	62 485	13 087 383	17	60 924	13 231 838	19	52 771	14 328 698	19	57 582
Rada pro rozhlasové a televizní vysílání	28 927 825	41	34 984	31 074 571	41	37 472	33 669 567	40	42 155	36 650 494	44	38 982	37 360 047	42	42 184
Úřad pro přístup k dopravní infrastruktuře	0	0	0	2 823 590	4	43 979	8 037 060	14	46 766	12 355 659	24	41 860	14 586 482	23	51 763
Správa státních hmotných rezerv	130 967 487	338	32 000	139 457 167	343	33 788	158 180 177	364	36 100	179 489 023	417	35 598	188 173 414	406	38 345
Státní úřad pro jadernou bezpečnost	116 928 820	199	47 886	122 935 557	195	51 862	134 031 508	197	55 686	136 016 966	210	53 892	142 849 186	215	55 287
Generální inspekce bezpečnostních sborů	162 298 212	285	46 835	214 823 186	301	58 824	234 675 435	319	60 868	240 606 863	335	59 257	260 649 779	333	64 629
Technologická agentura České republiky	39 069 816	59	43 605	47 036 713	75	45 758	59 125 885	95	46 790	73 754 267	133	42 796	84 549 112	147	44 323
Národní úřad pro kybernetickou a informační bezpečnost	0	0	0	31 136 241	53	48 293	105 798 828	169	51 522	101 778 730	203	41 543	139 545 994	221	52 401
Nejvyšší kontrolní úřad	269 610 177	460	45 443	285 526 697	457	48 440	311 202 869	460	52 151	331 714 614	495	51 316	332 771 814	495	51 316
C E L K E M	151 433 532 175	422 354	28 393	166 612 242 717	431 873	30 627	187 044 053 446	440 046	33 806	209 795 861 373	469 737	35 526	227 437 020 198	475 369	38 085

* Přepočtené počty míst na úvazky v celoročním vyjádření. Údaje jsou zaokrouhleny na 2 desetinná místa a zobrazeny jako čísla celá

STÁTNÍ ROZPOČET 2020

POČTY MÍST ZAPOJENÝCH DO OBLASTI ČERPÁNÍ PROSTŘEDKŮ Z ROZPOČTU EVROPSKÉ UNIE A FINANČNÍCH MECHANISMŮ ZA OBLAST ORGANIZAČNÍCH SLOŽEK STÁTU A PŘÍSPĚVKOVÝCH ORGANIZACÍ

Kapitola		Administrativní personální kapacity ¹⁾ / Ostatní personální kapacity ²⁾	A - služební místa (zákon o státní službě); B - pracovní místa (zákoník práce), služební místa (příslušníci/vojáci)	Kmenoví zaměstnanci (přepočet na úvazky a celorok) ³⁾	Kmenoví zaměstnanci (plat plně SR) - motivace (fyzické osoby) ⁴⁾	Jednorázové navýšení (přepočet na úvazky a celorok) ⁵⁾
304	Úřad vlády České republiky	Ostatní personální kapacity	A	0	0	8
			B	0	0	17
			Celkem	0	0	25
306	Ministerstvo zahraničních věcí	Ostatní personální kapacity	A	0	0	0
			B	0	5	2
			Celkem	0	5	2
309	Kancelář veřejného ochránce práv	Ostatní personální kapacity	A	0	0	0
			B	1	0	0
			Celkem	1	0	0
312	Ministerstvo financí	Administrativní personální kapacity	A	0	0	253
			B	0	0	1
			Celkem	0	0	254
		Ostatní personální kapacity	A	3	29	24
			B	2	2	1
			Celkem	5	31	25
		Souhrn	A	3	29	277
			B	2	2	2
			Celkem	5	31	279
313	Ministerstvo práce a sociálních věcí	Administrativní personální kapacity	A	0	38	378
			B	0	5	0
			Celkem	0	42	378
		Ostatní personální kapacity	A	0	70	1 401
			B	0	0	286
			Celkem	0	70	1 687
		Souhrn	A	0	108	1 779
			B	0	5	286
			Celkem	0	112	2 065
314	Ministerstvo vnitra	Administrativní personální kapacity	A	19	0	0
			B	1	0	0
			Celkem	20	0	0
		Ostatní personální kapacity	A	3	42	146
			B	27	22	10
			Celkem	30	64	156
		Souhrn	A	22	42	146
			B	28	22	10
			Celkem	49	64	156
315	Ministerstvo životního prostředí	Administrativní personální kapacity	A	16	0	37
			B	2	0	2
			Celkem	18	0	39
		Ostatní personální kapacity	A	37	0	56
			B	0	0	150
			Celkem	37	0	206
		Souhrn	A	53	0	93
			B	2	0	152
			Celkem	55	0	245
317	Ministerstvo pro místní rozvoj	Administrativní personální kapacity	A	0	38	802
			B	0	4	23
			Celkem	0	42	825
		Ostatní personální kapacity	A	0	0	19
			B	0	0	108
			Celkem	0	0	127
		Souhrn	A	0	38	821
			B	0	4	131
			Celkem	0	42	952
322	Ministerstvo průmyslu a obchodu	Administrativní personální kapacity	A	0	0	380
			B	0	0	23
			Celkem	0	0	403
		Ostatní personální kapacity	A	0	0	17
			B	0	0	29
			Celkem	0	0	46
		Souhrn	A	0	0	397
			B	0	0	52
			Celkem	0	0	449
327	Ministerstvo dopravy	Administrativní personální kapacity	A	40	0	35
			B	3	0	0
			Celkem	43	0	35
		Ostatní personální kapacity	A	3	23	2
			B	0	0	0
			Celkem	3	23	2
		Souhrn	A	43	23	37
			B	3	0	0
			Celkem	46	23	37
329	Ministerstvo zemědělství	Administrativní personální kapacity	A	15	63	0
			B	0	0	0
			Celkem	15	63	0
		Ostatní personální kapacity	A	0	113	0
			B	0	11	3
			Celkem	0	124	3
		Souhrn	A	15	176	0
			B	0	11	3
			Celkem	15	187	3

Kapitola		Administrativní personální kapacity ^{1)/} Ostatní personální kapacity ²⁾	A - služební místa (zákon o státní službě); B - pracovní místa (zákoník práce), služební místa (příslušníci/vojáci)	Kmenoví zaměstnanci (přepočet na úvazky a celorok) ³⁾	Kmenoví zaměstnanci (plat plně SR) - motivace (fyzické osoby) ⁴⁾	Jednorázové navýšení (přepočet na úvazky a celorok) ⁵⁾
333	Ministerstvo školství, mládeže a tělovýchovy	Administrativní personální kapacity	A	71	0	362
			B	1	0	4
			Celkem	72	0	366
		Ostatní personální kapacity	A	0	27	6
			B	4	0	353
		Celkem	4	27	360	
		Souhrn	A	71	27	369
			B	5	0	357
			Celkem	76	27	726
334	Ministerstvo kultury	Ostatní personální kapacity	A	0	4	0
			B	0	0	30
			Celkem	0	4	30
335	Ministerstvo zdravotnictví	Ostatní personální kapacity	A	0	34	25
			B	57	1	181
			Celkem	57	35	206
336	Ministerstvo spravedlnosti	Ostatní personální kapacity	A	0	10	2
			B	17	66	64
			Celkem	17	76	66
344	Úřad průmyslového vlastnictví	Ostatní personální kapacity	A	8	0	0
			B	0	0	0
			Celkem	8	0	0
345	Český statistický úřad	Ostatní personální kapacity	A	21	0	0
			B	1	0	2
			Celkem	22	0	2
355	Ústav pro studium totalitních režimů	Ostatní personální kapacity	A	0	0	0
			B	0	0	1
			Celkem	0	0	1
377	Technologická agentura	Ostatní personální kapacity	A	0	0	0
			B	0	0	48
			Celkem	0	0	48
Aministrativní personální kapacity			A	161	139	2 247
			B	6	9	53
			Celkem	167	147	2 300
Ostatní personální kapacity			A	75	352	1 707
			B	108	107	1 285
			Celkem	184	459	2 992
Souhrn			A	236	490	3 954
			B	115	116	1 338
			Celkem	351	606	5 292

¹⁾ Implementační struktura programů spolufinancovaných z ESF fondů podle usnesení vlády č. 444/2014 a fondů AMF, FVB, OP PMP.

²⁾ Realizace programů/projektů EU/FM.

³⁾ Přepočtený počet míst zaměstnanců (zohlednění úvazků i přepočtu na celorok) bez vazby na každoroční jednorázové navýšování/snižování. Jde o kmenové zaměstnance OSS/SPO, kteří po ukončení projektů, maximálně programového období kapitole zůstanou k dalšímu využití. Údaje jsou zaokrouhleny na 2 desetinná místa a zobrazeny jako čísla celá.

⁴⁾ Fyzický počet zaměstnanců jejichž plat je plně hrazen ze SR a zároveň součástí osobních nákladů je finanční motivace dle usnesení vlády č. 444/2014, případně fyzický počet zaměstnanců v rámci ostatních personálních kapacit jejichž plat je plně hrazen ze SR a na které se vztahuje finanční motivace.

⁵⁾ Přepočtený počet míst zaměstnanců (zohlednění úvazků i přepočtu na celorok) s vazbou na každoroční jednorázové navýšování/snižování. Údaje jsou zaokrouhleny na 2 desetinná místa a zobrazeny jako čísla celá.

VÝDAJE STÁTNÍHO ROZPOČTU NA VÝZKUM, VÝVOJ A INOVACE

KAPITOLA	Skutečnost 2015	Skutečnost 2016	Skutečnost 2017	Skutečnost 2018	Státní rozpočet 2019	Státní rozpočet 2020	Index 2020 /2019
Úřad vlády ČR	25 348 496	62 486 218	76 370 186	52 475 591	65 506 346	67 946 412	103,7
<i>v tom: institucionální výdaje</i>	25 348 496	62 486 218	76 370 186	52 475 591	65 506 346	67 946 412	103,7
<i>účelové výdaje</i>	0	0	0	0	0	0	
Ministerstvo zahraničních věcí	0	0	9 986 613	25 152 000	25 336 000	27 870 000	110,0
<i>v tom: institucionální výdaje</i>	0	0	9 986 613	25 152 000	25 336 000	27 870 000	110,0
<i>účelové výdaje</i>	0	0	0	0	0	0	
Ministerstvo obrany	432 981 090	397 053 604	483 263 504	502 546 197	414 486 150	439 363 000	106,0
<i>v tom: institucionální výdaje</i>	89 991 301	99 136 106	97 537 368	104 709 278	106 123 000	106 123 000	100,0
<i>účelové výdaje</i>	342 989 789	297 917 498	385 726 136	397 836 919	308 363 150	333 240 000	108,1
Ministerstvo práce a sociálních věcí	0	0	9 977 391	59 966 498	80 000 000	90 000 000	112,5
<i>v tom: institucionální výdaje</i>	0	0	9 977 391	59 966 498	80 000 000	90 000 000	112,5
<i>účelové výdaje</i>	0	0	0	0	0	0	
Ministerstvo vnitra	419 573 711	364 055 447	640 874 187	640 661 661	798 822 402	846 047 000	105,9
<i>v tom: institucionální výdaje</i>	47 110 182	54 002 997	48 978 693	58 194 599	146 047 000	148 828 000	101,9
<i>účelové výdaje</i>	372 463 529	310 052 450	591 895 494	582 467 062	652 775 402	697 219 000	106,8
Ministerstvo životního prostředí	0	0	153 231 534	248 590 202	257 600 199	268 619 750	104,3
<i>v tom: institucionální výdaje</i>	0	0	153 231 534	248 590 202	257 600 199	268 619 750	104,3
<i>účelové výdaje</i>	0	0	0	0	0	0	
Grantová agentura ČR	3 642 304 285	3 927 443 928	4 107 793 016	4 048 479 236	4 390 784 794	4 360 546 000	99,3
<i>v tom: institucionální výdaje</i>	80 615 409	85 581 739	85 014 654	111 054 645	109 783 000	109 783 000	100,0
<i>účelové výdaje</i>	3 561 688 876	3 841 862 189	4 022 778 362	3 937 424 591	4 281 001 794	4 250 763 000	99,3
Ministerstvo průmyslu a obchodu	5 291 804 922	640 374 977	1 927 225 968	3 821 177 948	2 924 604 421	6 462 370 333	221,0
národní zdroje	846 268 867	530 619 599	1 094 287 924	1 678 200 384	2 049 604 421	2 779 037 000	135,6
<i>v tom: institucionální výdaje</i>	486 690 817	226 348 416	252 252 172	359 333 011	442 512 710	556 787 000	125,8
<i>účelové výdaje</i>	359 578 050	304 271 183	842 035 752	1 318 867 373	1 607 091 711	2 222 250 000	138,3
zahraniční zdroje *)	4 445 536 055	109 755 378	832 938 044	2 142 977 564	875 000 000	3 683 333 333	421,0
Ministerstvo dopravy	0	0	15 332 946	50 025 520	50 000 000	55 000 000	110,0
<i>v tom: institucionální výdaje</i>	0	0	15 332 946	50 025 520	50 000 000	55 000 000	110,0
<i>účelové výdaje</i>	0	0	0	0	0	0	
Ministerstvo zemědělství	815 597 280	858 044 769	875 396 428	881 842 711	982 682 952	1 010 789 000	102,9
<i>v tom: institucionální výdaje</i>	391 680 280	394 047 631	449 918 321	456 476 328	496 451 000	520 789 000	104,9
<i>účelové výdaje</i>	423 917 000	463 997 138	425 478 107	425 366 383	486 231 952	490 000 000	100,8
Ministerstvo školství, mládeže a tělovýchovy	21 686 788 125	15 296 759 600	16 690 662 807	20 996 080 942	19 734 339 959	20 958 447 944	106,2
národní zdroje	12 007 760 720	12 667 559 652	12 998 609 233	14 290 245 130	14 613 874 459	14 446 977 081	98,9
<i>v tom: institucionální výdaje</i>	8 085 446 602	7 243 012 504	7 559 380 336	9 032 854 000	9 372 444 229	9 581 467 851	102,2
<i>účelové výdaje</i>	3 922 314 119	5 424 547 148	5 439 228 897	5 257 391 130	5 241 430 230	4 865 509 230	92,8
zahraniční zdroje *)	9 679 027 404	2 629 199 948	3 692 053 574	6 705 835 812	5 120 465 500	6 511 470 863	127,2
Ministerstvo kultury	469 407 688	375 571 758	388 182 239	598 107 223	487 296 138	579 854 000	119,0
<i>v tom: institucionální výdaje</i>	94 763 688	100 402 758	107 055 239	99 413 223	99 696 138	94 854 000	95,1
<i>účelové výdaje</i>	374 644 000	275 169 000	281 127 000	498 694 000	387 600 000	485 000 000	125,1
Ministerstvo zdravotnictví	1 333 473 353	1 190 098 792	1 588 405 901	1 821 967 590	1 552 100 648	1 710 156 512	110,2
<i>v tom: institucionální výdaje</i>	428 882 633	490 352 736	611 765 354	642 781 590	502 100 648	660 156 512	131,5
<i>účelové výdaje</i>	904 590 720	699 746 056	976 640 547	1 179 186 000	1 050 000 000	1 050 000 000	100,0
Ministerstvo spravedlnosti **)	7 735 828	7 890 470	7 050 373	7 231 006	0	0	
<i>v tom: institucionální výdaje</i>	5 480 803	6 682 121	5 963 120	6 170 777	0	0	
<i>účelové výdaje</i>	2 255 024	1 208 349	1 087 253	1 060 229	0	0	
Ústav pro studium totalitních režimů **)	0	2 931 128	4 286 063	7 772 729	0	0	
<i>v tom: institucionální výdaje</i>	0	0	0	0	0	0	
<i>účelové výdaje</i>	0	2 931 128	4 286 063	7 772 729	0	0	
Akademie věd ČR	4 693 749 106	4 777 930 160	5 231 659 779	5 619 720 168	6 022 421 793	6 513 390 450	108,2
národní zdroje	4 693 749 106	4 777 930 160	5 231 659 779	5 619 720 168	6 022 421 793	6 512 043 000	108,1
<i>v tom: institucionální výdaje</i>	4 693 749 106	4 777 930 160	5 231 659 779	5 619 720 168	6 022 421 793	6 512 043 000	108,1
<i>účelové výdaje</i>	0	0	0	0	0	0	
zahraniční zdroje *)	0	0	0	0	0	1 347 450	
Technologická agentura ČR	3 169 883 044	2 823 387 117	2 923 837 659	2 875 258 461	4 274 646 444	4 152 464 850	97,1
národní zdroje	3 135 577 939	2 822 666 475	2 911 528 277	2 858 977 210	4 174 081 785	3 773 804 449	90,4
<i>v tom: institucionální výdaje</i>	120 617 392	111 960 261	110 774 168	129 322 934	128 445 000	168 445 000	131,1
<i>účelové výdaje</i>	3 014 960 547	2 710 706 214	2 800 754 109	2 729 654 276	4 045 636 785	3 605 359 449	89,1
zahraniční zdroje *)	34 305 105	720 642	12 309 382	16 281 251	100 564 659	378 660 401	376,5
C E L K E M	41 988 646 927	30 724 027 968	35 133 536 594	42 257 055 683	42 060 628 246	47 542 865 251	113,0
národní zdroje	27 829 778 363	27 984 352 000	30 596 235 594	33 391 961 056	35 964 598 087	36 968 053 204	102,8
<i>v tom: institucionální výdaje</i>	14 550 376 708	13 651 943 647	14 825 197 874	17 056 240 364	17 904 467 063	18 968 712 525	105,9
<i>účelové výdaje</i>	13 279 401 655	14 332 408 353	15 771 037 720	16 335 720 692	18 060 131 024	17 999 340 679	99,7
zahraniční zdroje *)	14 158 868 564	2 739 675 968	4 537 301 000	8 865 094 627	6 096 030 159	10 574 812 047	173,5

*) výdaje, které mají být kryty prostředky z rozpočtu EU a z finančních mechanismů

u SDV se prostředky, které mají být kryty příjmy z rozpočtu EU a z finančních mechanismů neuvádějí

**) kapitol je pouze příjemcem podpory výzkumu, vývoje a inovací

PŘÍJMY A VÝDAJE KAPITOLY OPERACE STÁTNÍCH FINANČNÍCH AKTIV

		v Kč				
		Skutečnost 2016 *)	Skutečnost 2017 *)	Skutečnost 2018 *)	Státní rozpočet 2019	Státní rozpočet 2020
1.	Transfery od veřejných rozpočtů v tom : z výnosů z privatizov.majetku	0 0	0 0	0 0	0 0	0 0
2.	Transfery od nefinančních podniků a korporací v tom : odvody od původců radioaktivních odpadů na jaderný účet příjmy z likvidace státních podniků	1 246 425 037 1 224 053 519 22 371 518	1 921 545 299 1 546 963 923 374 581 376	1 757 608 168 1 645 861 546 111 746 622	1 560 000 000 1 550 000 000 10 000 000	1 560 000 000 1 550 000 000 10 000 000
3.	Příjmy z úroků a realizace finančního majetku v tom:příjmy z dividend čisté úrokové výnosy z finanč.invest.na účtu rezervy pro důch.reformu čisté úrokové výnosy z finančního investování (na JÚ)	464 324 312 122 333 478 0 341 990 834	680 686 466 184 261 255 0 496 425 211	517 979 755 102 631 623 0 415 348 132	3 500 000 000 3 130 000 000 0 370 000 000	2 130 000 000 1 600 000 000 0 530 000 000
4.	Splátky některých pohledávek státu ve prospěch účtů SFA v tom : splátky půjček (pol. 2412)	8 572 590 8 572 590	0 0	0 0	0 0	0 0
5.	Příjmy z prodeje akcií a majetkových podílů (P 320)	196 390	29			
6.	Ostatní příjmy na účtech SFA v tom : vratky prostředků ostatní vratky prostředků na restituce zemědělského majetku ostatní nedaňové příjmy vratky prostředků z minulých let (např. z VS, ČMZRB, MPO, ...)	7 498 418 0 0 5 481 939 2 016 478	32 270 481 0 0 3 077 718 29 192 763	2 073 709 0 0 2 073 709 0	16 500 000 1 500 000 1 500 000 0 15 000 000	1 500 000 1 500 000 0 0 0
Příjmy z operací na účtech SFA celkem		1 727 016 746	2 634 502 275	2 277 661 633	5 076 500 000	3 691 500 000
1.	Neinvestiční transfery do jiných kapitol v tom : na řešení problémů spojených s důchodovou reformou k výdajům na programy ve veřejném zájmu vedené v IS na programy vedené v IS pro ÚSC	40 000 000 0 40 000 000 0	50 000 000 0 0 50 000 000	50 000 000 0 0 50 000 000	0 0 0 0	0 0 0 0
2.	Investiční transfery do jiných kapitol v tom : na řešení problémů spojených s důchodovou reformou na odstranění povodňových škod 2006 a na nová PPO k výdajům na programy ve veřejném zájmu vedené v IS na programy vedené v IS pro ÚSC dle UV č. 274 ze dne 10. 4. 2017 (Skalička) od r. 2017 dle UV č.257 z 15.4.2019 (Vlachovice) na MPVM dle UV č.386 ze 3.6.2019 (horní Opava)	390 000 000 0 0 330 000 000 0 60 000 000	730 000 000 0 0 420 000 000 150 000 000 160 000 000	190 000 000 0 0 0 0 190 000 000	100 000 000 0 0 0 0 100 000 000 0	185 000 000 0 0 0 0 50 000 000 100 000 000 35 000 000
3.	Výdaje na financování nakládání s radioaktivními odpady v tom : výdaje na činnost SÚRAO - kapitálové výdaje na činnost SÚRAO - běžné	325 000 000 138 000 000 187 000 000	0 0 0	0 0 0	0 0 0	0 0 0
4.	Ostatní výdaje v tom : výdaje na řešení mimořádných situací a posílení ÚSC úhrady restitucí zemědělského majetku prostřednictvím MZe výdaje na ostatní závazky, apod.	11 496 799 10 265 806 0 1 230 993	175 022 217 170 916 282 2 501 760 1 604 175	152 737 023 150 000 000 756 670 1 980 353	215 000 000 90 000 000 50 000 000 75 000 000	215 000 000 90 000 000 50 000 000 75 000 000
Výdaje z operací na účtech SFA celkem		766 496 799	955 022 217	392 737 023	315 000 000	400 000 000
Saldo příjmů a výdajů z operací na účtech SFA bez výdajů jaderného účtu v kapitole MPO od roku 2017		960 519 947	1 679 480 058	1 884 924 610	4 761 500 000	3 291 500 000
Výdaje kryté převodem z jaderného účtu v kapitole Ministerstva průmyslu a obchodu (Správa úložišť radioaktivních odpadů) - od r. 2017			507 000 000	542 501 947	807 373 664	665 330 871
Saldo příjmů a výdajů z operací na účtech SFA včetně výdajů jaderného účtu v kapitole MPO od roku 2017			1 172 480 058	1 342 422 663	3 954 126 336	2 626 169 129

- a) dle UV č. 968/2009
b) prostředky účelově určené usnesením vlády č. 797/2004
c) zákon č. 254/2001 Sb., vodní zákon v platném znění
d) zmocnění zvýšit výdaje zákonem č.170/2006 Sb.
dle § 113, odst. 2 zákona č. 263/2016 Sb., (Atomový zákon) převedeno od r. 2017
e) do kapitoly Ministerstva průmyslu a obchodu (MPO)
f) dle UV č. 274 ze dne 10. 4. 2017 (Skalička) od r. 2017
dle UV č. 257 ze dne 15. 4. 2019 (Vlachovice) od r. 2019

*) z důvodu srovnatelnosti jsou v číselných údajích výdajů zahrnuty i prostředky uvolněné formou rozpočtových opatření do příslušných kapitol.
Z tohoto důvodu se údaje o skutečnosti odlišují od údajů uvedených v tabulce č. 4

Státní záruky za úvěry a splátky úvěrů v roce 2020

		<i>v mil.</i>	<i>v mil. Kč</i>	<i>v mil. Kč</i>	
<i>Státní záruky</i>	<i>Poskytnuto</i>	<i>Výše záruky celkem</i>	<i>Stav záruky²⁾ k 31.12.2019</i>	<i>Splátka v roce 2020</i>	<i>Splatnost</i>
Standardní záruky podle zákona č. 576/1990 Sb. a č. 218/2000 Sb.					
a) na rozvoj infrastruktury celkem			300	319	
z toho:					
II. koridor SŽDC - projekt III, úvěr EIB	2000	160 EUR	300	319	2020
Program zlepšení stavu silnic třídy E-II - úvěr EIB ¹⁾	2000	100 EUR	0	0	2019
b) ostatní			1 045	434	
Projekt na odstranění škod z povodní - úvěr EIB ¹⁾	1997	200 EUR	938	326	2022
Vodohospodářský program - úvěr EIB ¹⁾	2000	100 EUR	107	108	2020
Záruka na zajištění půjčky ČNB pro MMF (zákon č. 179/2018 Sb.) ³⁾	2018	1 500 EUR	0	0	2019-27
Ú h r n e m			1 345	753	

<i>Státní záruky</i>	<i>Poskytnuto</i>	<i>Výše záruky celkem</i>	<i>Stav záruky k 31.12. 2018</i>	<i>Splátka v roce 2019</i>	<i>Splatnost</i>
Záruky poskytnuté podle zákona č. 77/2002 Sb.			0	0	
za závazky Správy železniční dopravní cesty, s.o.		0	0	0	
Záruky ze zákona č. 58/1995 Sb.			Limit záruky v roce 2019	Limit záruky v roce 2020	
celkem			243 000	238 000	
z toho: Záruky za závazky Exportní a garanční pojišťovny, a.s.			188 000	188 000	
Záruky za závazky České exportní banky, a.s.			55 000	50 000	

Legenda:

- 1) Příjemcem úvěru je Českomoravská záruční a rozvojová banka, a.s.
2) Stav záruky vyjadřuje nesplacenou jistinu; splátka v roce je včetně příslušenství
3) Garantovaná půjčka nebyla dosud čerpána

D.

Struktura příjmů a výdajů kapitol státního rozpočtu podle druhů a odvětví

Příjmy kapitol státního rozpočtu podle druhů

Tabulka č. 1 – rok 2020

Tabulka č. 2 – rok 2019

Tabulka č. 3 - rok 2018 skutečnost

K a p i t o l a	111 (mimo 1119)	1111	1112	1113	112 (mimo 1129)	11 (mimo 1119 a 1129)	121 (mimo 1219)	1211	122 a 123	12 (mimo 1219)	132	133	134
	Daně z příjmů fyzických osob	Daň z příjmů fyzických osob placená plátcí	Daň z příjmů fyzických osob placená poplatníky	Daň z příjmů fyzických osob vybíraná srážkou	Daně z příjmů právnických osob	Daně z příjmů, zisku a kapitálových výnosů	Obecné daně ze zboží a služeb v tuzemsku	Daň z přidané hodnoty	Zvláštní daně a poplatky ze zboží a služeb v tuzemsku	Daně ze zboží a služeb v tuzemsku	Daně a poplatky z provozu motorových vozidel	Poplatky a odvody v oblasti životního prostředí	Místní poplatky z vybraných činností a služeb
301 Kancelář prezidenta republiky 302 Poslanecká sněmovna Parlamentu 303 Senát Parlamentu 304 Úřad vlády České republiky 305 Bezpečnostní informační služba 306 Ministerstvo zahraničních věcí 307 Ministerstvo obrany 308 Národní bezpečnostní úřad 309 Kancelář veřejného ochránce práv 312 Ministerstvo financí 313 Ministerstvo práce a sociálních věcí 314 Ministerstvo vnitra 315 Ministerstvo životního prostředí 317 Ministerstvo pro místní rozvoj 321 Grantová agentura České republiky 322 Ministerstvo průmyslu a obchodu 327 Ministerstvo dopravy 328 Český telekomunikační úřad 329 Ministerstvo zemědělství 333 Ministerstvo školství, mládeže a tělovýchovy 334 Ministerstvo kultury 335 Ministerstvo zdravotnictví 336 Ministerstvo spravedlnosti 343 Úřad pro ochranu osobních údajů 344 Úřad průmyslového vlastnictví 345 Český statistický úřad 346 Český úřad zeměměřický a katastrální 348 Český báňský úřad 349 Energetický regulační úřad 353 Úřad pro ochranu hospodářské soutěže 355 Ústav pro studium totalitních režimů 358 Ústavní soud 359 Úřad Národní rozpočtové rady 361 Akademie věd České republiky 362 Národní sportovní agentura 371 Úřad pro dohled nad hospodařením politických stran a politických hnutí 372 Rada pro rozhlasové a televizní vysílání 373 Úřad pro přístup k dopravní infrastruktuře 374 Správa státních hmotných rezerv 375 Státní úřad pro jadernou bezpečnost 376 Generální inspekce bezpečnostních sborů 377 Technologická agentura České republiky 378 Národní úřad pro kybernetickou a informační bezpečnost 381 Nejvyšší kontrolní úřad 396 Státní dluh 397 Operace státních finančních aktiv 398 Všeobecná pokladní správa												19 000 000	
	175 400 000 000	155 100 000 000	6 500 000 000	13 800 000 000	127 600 000 000	303 000 000 000	319 700 000 000	319 700 000 000	167 900 000 000	487 600 000 000		1 550 000 000 600 000 000	
C E L K E M	175 400 000 000	155 100 000 000	6 500 000 000	13 800 000 000	127 600 000 000	303 000 000 000	319 700 000 000	319 700 000 000	167 900 000 000	487 600 000 000	0	2 169 000 000	0

K a p i t o l a	135	136	137	138	13	140 (mimo 1409)	14 (mimo 1409)	151	152 (mimo 1529)	15 (mimo 1529)	161 a 162		163
	Ostatní odvody z vybraných činností a služeb	Správní poplatky	Poplatky na činnost správních úřadů	Daně, poplatky a jiná obdobná peněžitá plnění v oblasti hazardních her	Daně a poplatky z vybraných činností a služeb	Daně a cla za zboží a služby ze zahraničí	Daně a cla za zboží a služby ze zahraničí	Daně z majetku	Daně z majetkových a kapitálových převodů	Majetkové daně	Pojistné na sociální zabezpečení a příspěvek na státní politiku zaměstnanosti	z toho: Pojistné na důchodové pojištění (z PSP 161+162)	Pojistné na veřejné zdravotní pojištění
301 Kancelář prezidenta republiky													
302 Poslanecká sněmovna Parlamentu													
303 Senát Parlamentu													
304 Úřad vlády České republiky													
305 Bezpečnostní informační služba													
306 Ministerstvo zahraničních věcí		900 000 000			900 000 000								
307 Ministerstvo obrany		100 000			100 000						5 019 424 095	4 490 219 638	
308 Národní bezpečnostní úřad		250 000			250 000								
309 Kancelář veřejného ochránce práv													
312 Ministerstvo financí		27 400 000			27 400 000						789 164 990	701 624 313	
313 Ministerstvo práce a sociálních věcí		5 000 000			5 000 000						570 502 848 138	510 353 985 554	
314 Ministerstvo vnitra		5 195 000	805 000		6 000 000						8 817 502 913	7 869 909 995	
315 Ministerstvo životního prostředí	66 002 418	997 582			86 000 000								
317 Ministerstvo pro místní rozvoj		1 500 000			1 500 000								
321 Grantová agentura České republiky													
322 Ministerstvo průmyslu a obchodu	154 005 642	34 972 877			188 978 519								
327 Ministerstvo dopravy		170 000 000			170 000 000								
328 Český telekomunikační úřad		35 510 000			35 510 000								
329 Ministerstvo zemědělství		9 000 000			9 000 000								
333 Ministerstvo školství, mládeže a tělovýchovy		700 000			700 000								
334 Ministerstvo kultury		40 000			40 000								
335 Ministerstvo zdravotnictví		25 000 000			25 000 000								
336 Ministerstvo spravedlnosti											1 242 795 431	1 104 707 050	
343 Úřad pro ochranu osobních údajů													
344 Úřad průmyslového vlastnictví		80 000 000			80 000 000								
345 Český statistický úřad													
346 Český úřad zeměměřický a katastrální		1 120 000 000			1 120 000 000								
348 Český báňský úřad	330 012 090	150 000			330 162 090								
349 Energetický regulační úřad		3 111 800	289 614 200		292 726 000								
353 Úřad pro ochranu hospodářské soutěže		3 500 000	300 000		3 800 000								
355 Ústav pro studium totalitních režimů													
358 Ústavní soud													
359 Úřad Národní rozpočtové rady													
361 Akademie věd České republiky													
362 Národní sportovní agentura													
371 Úřad pro dohled nad hospodařením politických stran a politických hnutí													
372 Rada pro rozhlasové a televizní vysílání		4 550 000			4 550 000								
373 Úřad pro přístup k dopravní infrastruktuře													
374 Správa státních hmotných rezerv													
375 Státní úřad pro jadernou bezpečnost			170 000 000		170 000 000								
376 Generální inspekce bezpečnostních sborů											72 175 998	64 156 443	
377 Technologická agentura České republiky													
378 Národní úřad pro kybernetickou a informační bezpečnost													
381 Nejvyšší kontrolní úřad													
396 Státní dluh													
397 Operace státních finančních aktiv					1 550 000 000								
398 Všeobecná pokladní správa				5 200 000 000	5 800 000 000	150 000	150 000		13 500 000 000	13 500 000 000			
C E L K E M	550 020 150	2 426 977 259	460 719 200	5 200 000 000	10 806 716 609	150 000	150 000	0	13 500 000 000	13 500 000 000	586 443 911 565	524 584 602 993	0

PŘÍJMY STÁTNÍHO ROZPOČTU PODLE KAPITOL

DRUHOVÉ TRÍDĚNÍ

v Kč

Kapitola	169	16	170,1119,1129,1219, 1409,1529	17 (včetně 1119,1129,1219, 1409,1529)	1		211	212	213	214	215	21	221
	Zrušené daně z objemu mezd	Povinné pojistné	Ostatní daňové příjmy	Ostatní daňové příjmy	DAŇOVÉ PŘÍJMY CELKEM	Z daňových příjmů celkem: příjmy z daní a poplatků	Příjmy z vlastní činnosti	Odvody přebytků organizací s přímým vztahem	Příjmy z pronájmu majetku	Výnosy z finančního majetku	Soudní poplatky	Příjmy z vlastní činnosti a odvody přebytků organizací s přímým vztahem	Přijaté sankční platby
301 Kancelář prezidenta republiky							60 000					60 000	
302 Poslanecká sněmovna Parlamentu							14 000 000		1 300 000			15 300 000	
303 Senát Parlamentu							2 000 000		900 000			2 900 000	
304 Úřad vlády České republiky							50 000		750 000			800 000	
305 Bezpečnostní informační služba							190 000 000					190 000 000	
306 Ministerstvo zahraničních věcí					900 000 000	900 000 000			2 145 000			2 145 000	
307 Ministerstvo obrany		5 019 424 095			5 019 524 095	100 000	44 615 257		34 100 000			78 715 257	20 600
308 Národní bezpečnostní úřad					250 000	250 000	500 000			50 000		550 000	
309 Kancelář veřejného ochránce práv									250 000			250 000	
312 Ministerstvo financí		789 164 990			816 564 990	27 400 000	55 323 000		169 877 500	47 991 000		273 191 500	1 412 661 000
313 Ministerstvo práce a sociálních věcí		570 502 848 138	605 000 000	605 000 000	571 112 848 138	610 000 000			2 230 000			2 230 000	
314 Ministerstvo vnitra		8 817 502 913			8 823 502 913	6 000 000	160 022 038		19 822 835	12 000		179 856 873	2 224 000
315 Ministerstvo životního prostředí					86 000 000	86 000 000	700 000	11 400 000	9 053 600			21 153 600	
317 Ministerstvo pro místní rozvoj					1 500 000	1 500 000			60 000 000			60 000 000	
321 Grantová agentura České republiky													
322 Ministerstvo průmyslu a obchodu					188 978 519	188 978 519	36 500 000		3 700 000	2 015 750 000		2 055 950 000	57 750 000
327 Ministerstvo dopravy					170 000 000	170 000 000	44 800 000	100 000 000	31 117 000	15 000		175 932 000	1 068 000
328 Český telekomunikační úřad					35 510 000	35 510 000	7 749 500 000		70 000			7 749 570 000	18 350 000
329 Ministerstvo zemědělství					9 000 000	9 000 000	210 050 000	500 000 000	227 178 000	5 600 000		942 828 000	97 742 000
333 Ministerstvo školství, mládeže a tělovýchovy					700 000	700 000	66 000		4 784 100	2 150		4 852 250	
334 Ministerstvo kultury					40 000	40 000		130 014 111	350 000			130 364 111	11 000
335 Ministerstvo zdravotnictví					25 000 000	25 000 000	1 205 000	3 500 000	2 272 000	208 000		7 185 000	12 535 000
336 Ministerstvo spravedlnosti		1 242 795 431			1 242 795 431		20 556 500		17 118 720	15 100	1 234 420 000	1 272 110 320	111 796 800
343 Úřad pro ochranu osobních údajů													
344 Úřad průmyslového vlastnictví					80 000 000	80 000 000	20 500 000		15 000			20 515 000	
345 Český statistický úřad							1 000 000					1 000 000	
346 Český úřad zeměměřický a katastrální					1 120 000 000	1 120 000 000	198 544 943		1 455 057			200 000 000	
348 Český báňský úřad					330 162 090	330 162 090	10 000		130 308			140 308	1 931 000
349 Energetický regulační úřad					292 726 000	292 726 000							30 000 000
353 Úřad pro ochranu hospodářské soutěže					3 800 000	3 800 000	20 000					20 000	
355 Ústav pro studium totalitních režimů													
358 Ústavní soud													
359 Úřad Národní rozpočtové rady													
361 Akademie věd České republiky													
362 Národní sportovní agentura													
371 Úřad pro dohled nad hospodařením politických stran a politických hnutí													
372 Rada pro rozhlasové a televizní vysílání					4 550 000	4 550 000							1 500 000
373 Úřad pro přístup k dopravní infrastruktuře													
374 Správa státních hmotných rezerv							604 400 000		20 600 000			625 000 000	
375 Státní úřad pro jadernou bezpečnost					170 000 000	170 000 000			150 000			150 000	250 000
376 Generální inspekce bezpečnostních sborů		72 175 998			72 175 998								
377 Technologická agentura České republiky													
378 Národní úřad pro kybernetickou a informační bezpečnost							200 000					200 000	200 000
381 Nejvyšší kontrolní úřad							360 000		18 140			378 140	
396 Státní dluh													
397 Operace státních finančních aktiv					1 550 000 000	1 550 000 000		10 000 000		2 130 000 000		2 140 000 000	
398 Všeobecná pokladní správa			3 100 000 000	3 100 000 000	813 000 150 000	813 000 150 000		2 000 000 000				2 000 000 000	
CELKEM	0	586 443 911 565	3 705 000 000	3 705 000 000	1 405 055 778 174	818 611 866 609	9 354 982 738	2 754 914 111	609 387 260	4 199 643 250	1 234 420 000	18 153 347 359	1 748 039 400

PŘÍJMY STÁTNÍHO ROZPOČTU PODLE KAPITOL

DRUHOVÉ TRŽDĚNÍ

v Kč

K a p i t o l a	222	22	231	232	234	235	236	239	23	241	242	243	244	245
	Přijaté vratky transferů a ostatní příjmy z finančního vypořádání	Přijaté sankční platby a vratky transferů	Příjmy z prodeje krátkodobého a drobného dlouhodobého majetku	Ostatní nedaňové příjmy	Příjmy z využívání výhradních práv k přírodním zdrojům	Příjmy za využívání dalších majetkových práv	Dobrovolné pojistné	Dočasné zatřídění příjmů	Příjmy z prodeje nekapitálového majetku a ostatní nedaňové příjmy	Splátky půjčených prostředků od podnikatelských subjektů	Splátky půjčených prostředků od obecně prospěšných společností a podobných subjektů	Splátky půjčených prostředků od veřejných rozpočtů ústřední úrovně	Splátky půjčených prostředků od veřejných rozpočtů územní úrovně	Splátky půjčených prostředků od zřízených a podobných subjektů
301 Kancelář prezidenta republiky														
302 Poslanecká sněmovna Parlamentu				700 000					700 000					
303 Senát Parlamentu				700 000					700 000					
304 Úřad vlády České republiky														
305 Bezpečnostní informační služba														
306 Ministerstvo zahraničních věcí				17 855 000					17 855 000					
307 Ministerstvo obrany		20 600	10 410 000	152 663 143					163 073 143					
308 Národní bezpečnostní úřad														
309 Kancelář veřejného ochránce práv														
312 Ministerstvo financí		1 412 661 000	1 583 000	120 589 000	17 000 000				139 172 000	134 372 000				
313 Ministerstvo práce a sociálních věcí	252 100 000	252 100 000		55 670 000			310 000 000		365 670 000					
314 Ministerstvo vnitra	16 124 000	18 348 000	1 858 023	268 112 104					269 970 127					
315 Ministerstvo životního prostředí	150 000	150 000	250 000	3 096 400					3 346 400					
317 Ministerstvo pro místní rozvoj														
321 Grantová agentura České republiky														
322 Ministerstvo průmyslu a obchodu		57 750 000		4 900 000					4 900 000	11 000 000				
327 Ministerstvo dopravy		1 068 000												
328 Český telekomunikační úřad		18 350 000												
329 Ministerstvo zemědělství	346 400 000	444 142 000	150 000	38 120 000					38 270 000	3 500 000				
333 Ministerstvo školství, mládeže a tělovýchovy				846 350					846 350					88 000 000
334 Ministerstvo kultury		11 000												
335 Ministerstvo zdravotnictví		12 535 000		2 080 000					2 080 000					
336 Ministerstvo spravedlnosti	1 700 000	113 496 800	102 000	508 910 880					509 012 880					
343 Úřad pro ochranu osobních údajů														
344 Úřad průmyslového vlastnictví			3 000	380 000		135 100 000			135 483 000					
345 Český statistický úřad				700 000					700 000					
346 Český úřad zeměměřický a katastrální														
348 Český báňský úřad		1 931 000	9 000	85 692					94 692					
349 Energetický regulační úřad		30 000 000												
353 Úřad pro ochranu hospodářské soutěže				1 680 000					1 680 000					
355 Ústav pro studium totalitních režimů														
358 Ústavní soud														
359 Úřad Národní rozpočtové rady														
361 Akademie věd České republiky														
362 Národní sportovní agentura														
371 Úřad pro dohled nad hospodařením politických stran a politických hnutí														
372 Rada pro rozhlasové a televizní vysílání		1 500 000												
373 Úřad pro přístup k dopravní infrastruktuře														
374 Správa státních hmotných rezerv														
375 Státní úřad pro jadernou bezpečnost		250 000												
376 Generální inspekce bezpečnostních sborů														
377 Technologická agentura České republiky														
378 Národní úřad pro kybernetickou a informační bezpečnost		200 000												
381 Nejvyšší kontrolní úřad				140 000					140 000					
396 Státní dluh														
397 Operace státních finančních aktiv	1 500 000	1 500 000												
398 Všeobecná pokladní správa	251 000 000	251 000 000		461 000 000					461 000 000	2 000 000	92 000 000		156 320 800	
C E L K E M	868 974 000	2 617 013 400	14 365 023	1 638 228 569	17 000 000	135 100 000	310 000 000	0	2 114 693 592	150 872 000	92 000 000	0	156 320 800	88 000 000

Kapitola	246	247	248	24	251	25	2	311	312	31	320	32	3	411
	Splátky půjčených prostředků od obyvatelstva	Splátky půjčených prostředků ze zahraničí	Splátky za úhradu dluhů nebo dodávek	Přijaté splátky půjčených prostředků	Příjmy sdílené s Evropskou unií	Příjmy sdílené s nadnárodním orgánem	NEDANOVÉ PŘÍJMY CELKEM	Příjmy z prodeje dlouhodobého majetku (kromě drobného)	Ostatní kapitálové příjmy	Příjmy z prodeje dlouhodobého majetku a ostatní kapitálové příjmy	Příjmy z prodeje dlouhodobého finančního majetku	Příjmy z prodeje dlouhodobého finančního majetku	KAPITÁLOVÉ PŘÍJMY CELKEM	Neinvestiční přijaté transfery od veřejných rozpočtů ústřední úrovně
301 Kancelář prezidenta republiky							60 000							
302 Poslanecká sněmovna Parlamentu							16 000 000							
303 Senát Parlamentu							2 900 000							
304 Úřad vlády České republiky							1 500 000							9 284 621
305 Bezpečnostní informační služba							190 000 000							
306 Ministerstvo zahraničních věcí							20 000 000							
307 Ministerstvo obrany							241 809 000	80 000 000		80 000 000			80 000 000	15 273 658
308 Národní bezpečnostní úřad							550 000							
309 Kancelář veřejného ochránce práv							250 000							240 210
312 Ministerstvo financí				134 372 000	1 700 000 000	1 700 000 000	3 659 396 500	663 044 500		663 044 500	19 080 000	19 080 000	682 124 500	213 825 579
313 Ministerstvo práce a sociálních věcí							620 000 000							5 830 163 761
314 Ministerstvo vnitra							468 175 000	5 825 000		5 825 000			5 825 000	148 141 719
315 Ministerstvo životního prostředí							24 650 000	17 315 020 000		17 315 020 000			17 315 020 000	307 702 077
317 Ministerstvo pro místní rozvoj							60 000 000							2 000 498 346
321 Grantová agentura České republiky														
322 Ministerstvo průmyslu a obchodu				11 000 000			2 129 600 000							3 118 390 817
327 Ministerstvo dopravy							177 000 000							122 775 277
328 Český telekomunikační úřad							7 767 920 000							
329 Ministerstvo zemědělství							1 429 740 000	392 560 000		392 560 000			392 560 000	186 582 598
333 Ministerstvo školství, mládeže a tělovýchovy			1 000 000	4 500 000										11 942 124 952
334 Ministerstvo kultury				88 000 000			93 698 600							26 363 588
335 Ministerstvo zdravotnictví							130 375 111							507 178 517
336 Ministerstvo spravedlnosti							21 800 000							35 953 515
343 Úřad pro ochranu osobních údajů							1 894 620 000							
344 Úřad průmyslového vlastnictví							155 998 000	2 000		2 000			2 000	
345 Český statistický úřad							1 700 000							2 511 580
346 Český úřad zeměměřický a katastrální							200 000 000							129 381
348 Český báňský úřad							2 166 000	50 000		50 000			50 000	
349 Energetický regulační úřad							30 000 000							
353 Úřad pro ochranu hospodářské soutěže							1 700 000							
355 Ústav pro studium totalitních režimů														
358 Ústavní soud														
359 Úřad Národní rozpočtové rady														
361 Akademie věd České republiky														
362 Národní sportovní agentura														
371 Úřad pro dohled nad hospodařením politických stran a politických hnutí														
372 Rada pro rozhlasové a televizní vysílání							1 500 000							
373 Úřad pro přístup k dopravní infrastruktuře														
374 Správa státních hmotných rezerv							625 000 000	5 000 000		5 000 000			5 000 000	
375 Státní úřad pro jadernou bezpečnost							400 000							
376 Generální inspekce bezpečnostních sborů														
377 Technologická agentura České republiky														370 894 919
378 Národní úřad pro kybernetickou a informační bezpečnost							400 000							
381 Nejvyšší kontrolní úřad							518 140							
396 Státní dluh														
397 Operace státních finančních aktiv							2 141 500 000							
398 Všeobecná pokladní správa		138 000 000		388 320 800			3 100 320 800							16 500 000 000
CELKEM	0	138 000 000	1 000 000	626 192 800	1 700 000 000	1 700 000 000	25 211 247 151	18 461 501 500	0	18 461 501 500	19 080 000	19 080 000	18 480 581 500	41 338 035 115

Kapitola	4118	412	413	414	415	4153	416	41	421	4218	422	423	4233	424
	Neinvestiční převody z Národního fondu	Neinvestiční přijaté transfery od veřejných rozpočtů územní úrovně	Převody z vlastních fondů a ve vztahu k útvaram bez plně právní subjektivity	Převody z vlastních fondů přes rok	Neinvestiční přijaté transfery ze zahraničí	Neinvestiční transfery přijaté od Evropské unie	Neinvestiční přijaté transfery ze státních finančních aktiv	Neinvestiční přijaté transfery	Investiční přijaté transfery od veřejných rozpočtů ústřední úrovně	Investiční převody z Národního fondu	Investiční přijaté transfery od veřejných rozpočtů územní úrovně	Investiční přijaté transfery ze zahraničí	Investiční transfery přijaté od Evropské unie	Investiční přijaté transfery ze státních finančních aktiv
301 Kancelář prezidenta republiky														
302 Poslanecká sněmovna Parlamentu														
303 Senát Parlamentu														
304 Úřad vlády České republiky	9 284 621							9 284 621	19 695 140	19 695 140				
305 Bezpečnostní informační služba														
306 Ministerstvo zahraničních věcí					26 750 032	7 075 000		26 750 032						
307 Ministerstvo obrany	15 273 658							15 273 658	36 578 292	36 578 292				
308 Národní bezpečnostní úřad														
309 Kancelář veřejného ochránce práv	240 210							240 210						
312 Ministerstvo financí	213 825 579				59 831 357	1 831 357		273 656 936	1 700 000	1 700 000		3 160 000	3 160 000	
313 Ministerstvo práce a sociálních věcí	5 830 163 761				1 857 000	1 857 000		5 832 020 761	24 542 760	24 542 760				
314 Ministerstvo vnitra	148 141 719				61 336 150	56 949 092		209 477 869	951 662 518	951 662 518		226 615 477	103 480 812	
315 Ministerstvo životního prostředí	307 702 077				77 265 950	40 665 950		384 968 027	9 204 847 923	9 204 847 923		334 050	334 050	
317 Ministerstvo pro místní rozvoj	2 000 498 346				22 000 000			2 022 498 346	19 475 141 749	19 475 141 749				
321 Grantová agentura České republiky														
322 Ministerstvo průmyslu a obchodu	1 841 200 817				799 850			3 119 190 667	10 197 833 333	10 197 833 333				
327 Ministerstvo dopravy	122 775 277				16 582 225	16 582 225		139 357 502	10 877 735 531	10 877 735 531		2 483 417 775	2 483 417 775	
328 Český telekomunikační úřad														
329 Ministerstvo zemědělství	131 582 598				28 182 020 671	28 182 020 671		28 368 603 269	1 432 356 674	87 356 674		2 613 815 373	2 613 815 373	
333 Ministerstvo školství, mládeže a tělovýchovy	11 942 124 952				11 470 863	11 250 000		11 953 595 815	234 730 441	234 730 441				
334 Ministerstvo kultury	26 363 588							26 363 588	294 413 940	294 413 940				
335 Ministerstvo zdravotnictví	507 178 517				521 820	521 820		507 700 337	1 392 299 663	1 392 299 663				
336 Ministerstvo spravedlnosti	35 953 515							35 953 515	63 166 972	63 166 972				
343 Úřad pro ochranu osobních údajů														
344 Úřad průmyslového vlastnictví					5 602 500	5 602 500		5 602 500						
345 Český statistický úřad	2 511 580				11 321 597	11 321 597		13 833 177	123 264	123 264				
346 Český úřad zeměměřický a katastrální	129 381							129 381	6 517 558	6 517 558				
348 Český báňský úřad									3 942 503	3 942 503				
349 Energetický regulační úřad														
353 Úřad pro ochranu hospodářské soutěže														
355 Ústav pro studium totalitních režimů					1 977 930	1 977 930		1 977 930						
358 Ústavní soud														
359 Úřad Národní rozpočtové rady														
361 Akademie věd České republiky					1 347 450	1 347 450		1 347 450						
362 Národní sportovní agentura														
371 Úřad pro dohled nad hospodařením politických stran a politických hnutí														
372 Rada pro rozhlasové a televizní vysílání														
373 Úřad pro přístup k dopravní infrastruktuře														
374 Správa státních hmotných rezerv														
375 Státní úřad pro jadernou bezpečnost														
376 Generální inspekce bezpečnostních sborů														
377 Technologická agentura České republiky	370 894 919				7 765 482			378 660 401						
378 Národní úřad pro kybernetickou a informační bezpečnost														
381 Nejvyšší kontrolní úřad														
396 Státní dluh														
397 Operace státních finančních aktiv														
398 Všeobecná pokladní správa								16 500 000 000						
C E L K E M	23 505 845 115	0	0	0	28 488 450 877	28 339 002 592	0	69 826 485 992	54 217 288 261	52 872 288 261	0	5 327 342 675	5 204 208 010	0

Kapitola	42	4		0
	Investiční přijaté transfery	PŘIJATÉ TRANSFERY CELKEM	NEDAŇOVÉ PŘÍJMY, KAPITÁLOVÉ PŘÍJMY A PŘIJATÉ TRANSFERY CELKEM	PŘÍJMY STÁTNÍHO ROZPOČTU CELKEM
301 Kancelář prezidenta republiky			60 000	60 000
302 Poslanecká sněmovna Parlamentu			16 000 000	16 000 000
303 Senát Parlamentu			2 900 000	2 900 000
304 Úřad vlády České republiky	19 695 140	28 979 761	30 479 761	30 479 761
305 Bezpečnostní informační služba			190 000 000	190 000 000
306 Ministerstvo zahraničních věcí		26 750 032	46 750 032	946 750 032
307 Ministerstvo obrany	36 578 292	51 851 950	373 660 950	5 393 185 045
308 Národní bezpečnostní úřad			550 000	800 000
309 Kancelář veřejného ochránce práv		240 210	490 210	490 210
312 Ministerstvo financí	4 860 000	278 516 936	4 620 037 936	5 436 602 926
313 Ministerstvo práce a sociálních věcí	24 542 760	5 856 563 521	6 476 563 521	577 589 411 659
314 Ministerstvo vnitra	1 178 277 995	1 387 755 864	1 861 755 864	10 685 258 777
315 Ministerstvo životního prostředí	9 205 181 973	9 590 150 000	26 929 820 000	27 015 820 000
317 Ministerstvo pro místní rozvoj	19 475 141 749	21 497 640 095	21 557 640 095	21 559 140 095
321 Grantová agentura České republiky				0
322 Ministerstvo průmyslu a obchodu	10 197 833 333	13 317 024 000	15 446 624 000	15 635 602 519
327 Ministerstvo dopravy	13 361 153 306	13 500 510 808	13 677 510 808	13 847 510 808
328 Český telekomunikační úřad			7 767 920 000	7 803 430 000
329 Ministerstvo zemědělství	4 046 172 047	32 414 775 316	34 237 075 316	34 246 075 316
333 Ministerstvo školství, mládeže a tělovýchovy	234 730 441	12 188 326 256	12 282 024 856	12 282 724 856
334 Ministerstvo kultury	294 413 940	320 777 528	451 152 639	451 192 639
335 Ministerstvo zdravotnictví	1 392 299 663	1 900 000 000	1 921 800 000	1 946 800 000
336 Ministerstvo spravedlnosti	63 166 972	99 120 487	1 993 740 487	3 236 535 918
343 Úřad pro ochranu osobních údajů				0
344 Úřad průmyslového vlastnictví		5 602 500	161 602 500	241 602 500
345 Český statistický úřad	123 264	13 956 441	15 656 441	15 656 441
346 Český úřad zeměměřický a katastrální	6 517 558	6 646 939	206 646 939	1 326 646 939
348 Český báňský úřad	3 942 503	3 942 503	6 158 503	336 320 593
349 Energetický regulační úřad			30 000 000	322 726 000
353 Úřad pro ochranu hospodářské soutěže			1 700 000	5 500 000
355 Ústav pro studium totalitních režimů		1 977 930	1 977 930	1 977 930
358 Ústavní soud				0
359 Úřad Národní rozpočtové rady				0
361 Akademie věd České republiky		1 347 450	1 347 450	1 347 450
362 Národní sportovní agentura				0
371 Úřad pro dohled nad hospodařením politických stran a politických hnutí				0
372 Rada pro rozhlasové a televizní vysílání			1 500 000	6 050 000
373 Úřad pro přístup k dopravní infrastruktuře				0
374 Správa státních hmotných rezerv			630 000 000	630 000 000
375 Státní úřad pro jadernou bezpečnost			400 000	170 400 000
376 Generální inspekce bezpečnostních sborů				72 175 998
377 Technologická agentura České republiky		378 660 401	378 660 401	378 660 401
378 Národní úřad pro kybernetickou a informační bezpečnost			400 000	400 000
381 Nejvyšší kontrolní úřad			518 140	518 140
396 Státní dluh				0
397 Operace státních finančních aktiv			2 141 500 000	3 691 500 000
398 Všeobecná pokladní správa		16 500 000 000	19 600 320 800	832 600 470 800
CELKEM	59 544 630 936	129 371 116 928	173 062 945 579	1 578 118 723 753

K a p i t o l a	111 (mimo 1119)	1111	1112	1113	112 (mimo 1129)	11 (mimo 1119 a 1129)	121 (mimo 1219)	1211	122 a 123	12 (mimo 1219)	132	133	134
	Daně z příjmů fyzických osob	Daň z příjmů fyzických osob placená plátcí	Daň z příjmů fyzických osob placená poplatníky	Daň z příjmů fyzických osob vybíraná srážkou	Daně z příjmů právnických osob	Daně z příjmů, zisku a kapitálových výnosů	Obecné daně ze zboží a služeb v tuzemsku	Daň z přidané hodnoty	Zvláštní daně a poplatky ze zboží a služeb v tuzemsku	Daně ze zboží a služeb v tuzemsku	Daně a poplatky z provozu motorových vozidel	Poplatky a odvody v oblasti životního prostředí	Místní poplatky z vybraných činností a služeb
301 Kancelář prezidenta republiky 302 Poslanecká sněmovna Parlamentu 303 Senát Parlamentu 304 Úřad vlády České republiky 305 Bezpečnostní informační služba 306 Ministerstvo zahraničních věcí 307 Ministerstvo obrany 308 Národní bezpečnostní úřad 309 Kancelář veřejného ochránce práv 312 Ministerstvo financí 313 Ministerstvo práce a sociálních věcí 314 Ministerstvo vnitra 315 Ministerstvo životního prostředí 317 Ministerstvo pro místní rozvoj 321 Grantová agentura České republiky 322 Ministerstvo průmyslu a obchodu 327 Ministerstvo dopravy 328 Český telekomunikační úřad 329 Ministerstvo zemědělství 333 Ministerstvo školství, mládeže a tělovýchovy 334 Ministerstvo kultury 335 Ministerstvo zdravotnictví 336 Ministerstvo spravedlnosti 343 Úřad pro ochranu osobních údajů 344 Úřad průmyslového vlastnictví 345 Český statistický úřad 346 Český úřad zeměměřický a katastrální 348 Český báňský úřad 349 Energetický regulační úřad 353 Úřad pro ochranu hospodářské soutěže 355 Ústav pro studium totalitních režimů 358 Ústavní soud 359 Úřad Národní rozpočtové rady 361 Akademie věd České republiky 362 Národní sportovní agentura 371 Úřad pro dohled nad hospodařením politických stran a politických hnutí 372 Rada pro rozhlasové a televizní vysílání 373 Úřad pro přístup k dopravní infrastruktuře 374 Správa státních hmotných rezerv 375 Státní úřad pro jadernou bezpečnost 376 Generální inspekce bezpečnostních sborů 377 Technologická agentura České republiky 378 Národní úřad pro kybernetickou a informační bezpečnost 381 Nejvyšší kontrolní úřad 396 Státní dluh 397 Operace státních finančních aktiv 398 Všeobecná pokladní správa												20 000 000	
	165 600 000 000	146 200 000 000	7 400 000 000	12 000 000 000	124 400 000 000	290 000 000 000	297 900 000 000	297 900 000 000	157 400 000 000	455 300 000 000		1 550 000 000 300 000 000	
C E L K E M	165 600 000 000	146 200 000 000	7 400 000 000	12 000 000 000	124 400 000 000	290 000 000 000	297 900 000 000	297 900 000 000	157 400 000 000	455 300 000 000	0	1 870 000 000	0

K a p i t o l a	135	136	137	138	13	140 (mimo 1409)	14 (mimo 1409)	151	152 (mimo 1529)	15 (mimo 1529)	161 a 162		163	169
	Ostatní odvody z vybraných činností a služeb	Správní poplatky	Poplatky na činnost správních úřadů	Daně, poplatky a jiná obdobná peněžítá plnění v oblasti hazardních her	Daně a poplatky z vybraných činností a služeb	Daně a cla za zboží a služby ze zahraničí	Daně a cla za zboží a služby ze zahraničí	Daně z majetku	Daně z majetkových a kapitálových převodů	Majetkové daně	Pojistné na sociální zabezpečení a příspěvek na státní politiku zaměstnanosti	z toho: Pojistné na důchodové pojištění (z PSP 161+162)	Pojistné na veřejné zdravotní pojištění	Zrušené daně z objemu mezd
301 Kancelář prezidenta republiky														
302 Poslanecká sněmovna Parlamentu														
303 Senát Parlamentu														
304 Úřad vlády České republiky														
305 Bezpečnostní informační služba														
306 Ministerstvo zahraničních věcí		900 000 000			900 000 000									
307 Ministerstvo obrany		100 000			100 000						4 459 293 197	3 963 816 175		
308 Národní bezpečnostní úřad		250 000			250 000									
309 Kancelář veřejného ochránce práv														
312 Ministerstvo financí		32 900 000			32 900 000						763 755 436	678 893 721		
313 Ministerstvo práce a sociálních věcí		5 000 000			5 000 000						541 418 611 534	481 339 500 423		
314 Ministerstvo vnitra		5 860 000	140 000		6 000 000						8 482 355 333	7 515 240 303		
315 Ministerstvo životního prostředí	72 800 000	900 000			93 700 000									
317 Ministerstvo pro místní rozvoj		1 500 000			1 500 000									
321 Grantová agentura České republiky														
322 Ministerstvo průmyslu a obchodu	170 002 283	37 000 000			207 002 283									
327 Ministerstvo dopravy		170 000 000			170 000 000									
328 Český telekomunikační úřad		44 000 000			44 000 000									
329 Ministerstvo zemědělství		9 000 000			9 000 000									
333 Ministerstvo školství, mládeže a tělovýchovy		700 000			700 000									
334 Ministerstvo kultury		40 000			40 000									
335 Ministerstvo zdravotnictví		25 000 000			25 000 000									
336 Ministerstvo spravedlnosti											1 222 836 068	1 086 965 394		
343 Úřad pro ochranu osobních údajů														
344 Úřad průmyslového vlastnictví		80 000 000			80 000 000									
345 Český statistický úřad														
346 Český úřad zeměměřický a katastrální		620 000 000			620 000 000									
348 Český báňský úřad	364 290 606	150 000			364 440 606									
349 Energetický regulační úřad		3 111 100	293 376 900		296 488 000									
353 Úřad pro ochranu hospodářské soutěže		3 800 000			3 800 000									
355 Ústav pro studium totalitních režimů														
358 Ústavní soud														
359 Úřad Národní rozpočtové rady														
361 Akademie věd České republiky														
362 Národní sportovní agentura														
371 Úřad pro dohled nad hospodařením politických stran a politických hnutí														
372 Rada pro rozhlasové a televizní vysílání		4 550 000			4 550 000									
373 Úřad pro přístup k dopravní infrastruktuře														
374 Správa státních hmotných rezerv														
375 Státní úřad pro jadernou bezpečnost			170 000 000		170 000 000									
376 Generální inspekce bezpečnostních sborů											69 450 396	61 733 686		
377 Technologická agentura České republiky														
378 Národní úřad pro kybernetickou a informační bezpečnost														
381 Nejvyšší kontrolní úřad														
396 Státní dluh														
397 Operace státních finančních aktiv														
398 Všeobecná pokladní správa				4 800 000 000	5 100 000 000	250 000	250 000		12 300 000 000	12 300 000 000				
C E L K E M	607 092 889	1 943 861 100	463 516 900	4 800 000 000	9 684 470 889	250 000	250 000	0	12 300 000 000	12 300 000 000	556 416 301 964	494 646 149 702	0	0

PŘÍJMY STÁTNÍHO ROZPOČTU PODLE KAPITOL

DRUHOVÉ TRŽIDĚNÍ

v Kč

Kapitola	16	170,1119,1129,1219, 1409,1529	17 (včetně 1119,1129,1219, 1409,1529)	1		211	212	213	214	215	21	221	222
	Povinné pojistné	Ostatní daňové příjmy	Ostatní daňové příjmy	DAŇOVÉ PŘÍJMY CELKEM	Z daňových příjmů celkem: příjmy z daní a poplatků	Příjmy z vlastní činnosti	Odvody přebytků organizací s přímým vztahem	Příjmy z pronájmu majetku	Výnosy z finančního majetku	Soudní poplatky	Příjmy z vlastní činnosti a odvody přebytků organizací s přímým vztahem	Přijaté sankční platby	Přijaté vratky transferů a ostatní příjmy z finančního vypořádání
301 Kancelář prezidenta republiky						60 000					60 000		
302 Poslanecká sněmovna Parlamentu						13 000 000		1 500 000			14 500 000		
303 Senát Parlamentu						1 900 000		800 000			2 700 000		
304 Úřad vlády České republiky						50 000		850 000			900 000		
305 Bezpečnostní informační služba						160 000 000					160 000 000		
306 Ministerstvo zahraničních věcí				900 000 000	900 000 000	3 515 000		15 460 000	400 000		19 375 000		
307 Ministerstvo obrany	4 459 293 197			4 459 393 197	100 000	44 582 257	200 000 000	34 800 000			279 382 257	20 600	
308 Národní bezpečnostní úřad				250 000	250 000	500 000			50 000		550 000		
309 Kancelář veřejného ochránce práv								250 000			250 000		
312 Ministerstvo financí	763 755 436			796 655 436	32 900 000	74 493 000		187 836 000	15 086 000		277 415 000	1 173 130 000	
313 Ministerstvo práce a sociálních věcí	541 418 611 534	605 000 000	605 000 000	542 028 611 534	610 000 000			2 230 000			2 230 000		257 100 000
314 Ministerstvo vnitra	8 482 355 333			8 488 355 333	6 000 000	156 195 900	4 000 000	19 750 700	12 000		179 958 600	1 895 000	19 304 000
315 Ministerstvo životního prostředí				93 700 000	93 700 000	700 000	10 000 000	8 803 600			19 503 600		2 000 000
317 Ministerstvo pro místní rozvoj				1 500 000	1 500 000			60 000 000			60 000 000		
321 Grantová agentura České republiky													
322 Ministerstvo průmyslu a obchodu				207 002 283	207 002 283	36 500 000		3 700 000	415 770 000		455 970 000	52 430 000	
327 Ministerstvo dopravy				170 000 000	170 000 000	44 800 000	130 000 000	31 047 000	15 000		205 862 000	1 068 000	
328 Český telekomunikační úřad				44 000 000	44 000 000	829 744 000		70 000			829 814 000	16 250 000	
329 Ministerstvo zemědělství				9 000 000	9 000 000	210 050 000	1 000 000 000	252 174 000	5 600 000		1 467 824 000	97 742 000	346 400 000
333 Ministerstvo školství, mládeže a tělovýchovy				700 000	700 000	66 000		2 899 500	2 150		2 967 650		
334 Ministerstvo kultury				40 000	40 000		109 972 411	350 000	1 000		110 323 411	10 000	
335 Ministerstvo zdravotnictví				25 000 000	25 000 000	1 205 000	3 500 000	2 333 000	211 000		7 249 000	12 431 000	
336 Ministerstvo spravedlnosti	1 222 836 068			1 222 836 068		20 257 500		25 953 920	18 100	1 134 420 000	1 180 649 520	103 714 480	
343 Úřad pro ochranu osobních údajů													
344 Úřad průmyslového vlastnictví				80 000 000	80 000 000	20 000 000		10 000			20 010 000		
345 Český statistický úřad						2 300 000		10 000			2 310 000		
346 Český úřad zeměměřický a katastrální				620 000 000	620 000 000	198 590 550		1 409 450			200 000 000		
348 Český báňský úřad				364 440 606	364 440 606	10 000		156 000			166 000	1 885 000	
349 Energetický regulační úřad				296 488 000	296 488 000							30 000 000	
353 Úřad pro ochranu hospodářské soutěže				3 800 000	3 800 000	20 000					20 000		
355 Ústav pro studium totalitních režimů													
358 Ústavní soud													
359 Úřad Národní rozpočtové rady													
361 Akademie věd České republiky													
362 Národní sportovní agentura													
371 Úřad pro dohled nad hospodařením politických stran a politických hnutí													
372 Rada pro rozhlasové a televizní vysílání				4 550 000	4 550 000							1 500 000	
373 Úřad pro přístup k dopravní infrastruktuře						2 800 000		13 200 000			16 000 000		
374 Správa státních hmotných rezerv								150 000			150 000	250 000	
375 Státní úřad pro jadernou bezpečnost				170 000 000	170 000 000								
376 Generální inspekce bezpečnostních sborů	69 450 396			69 450 396									
377 Technologická agentura České republiky													
378 Národní úřad pro kybernetickou a informační bezpečnost													
381 Nejvyšší kontrolní úřad						310 000		18 140	1 000		329 140		
396 Státní dluh													
397 Operace státních finančních aktiv				1 550 000 000	1 550 000 000		10 000 000		3 500 000 000		3 510 000 000		16 500 000
398 Všeobecná pokladní správa		1 050 500 000	1 050 500 000	763 750 750 000	763 750 750 000		2 000 000 000				2 000 000 000		251 000 000
CELKEM	556 416 301 964	1 655 500 000	1 655 500 000	1 325 356 522 853	768 940 220 889	1 821 649 207	3 467 472 411	665 761 310	3 937 166 250	1 134 420 000	11 026 469 178	1 492 326 080	892 304 000

DRUHOVÉ TRÍDĚNÍ
v Kč

Kapitola	22	231	232	234	235	236	239	23	241	242	243	244	245	246
	Přijaté sankční platby a vratky transferů	Přijmy z prodeje krátkodobého a drobného dlouhodobého majetku	Ostatní nedaňové příjmy	Přijmy z využívání výhradních práv k přírodním zdrojům	Přijmy za využívání dalších majetkových práv	Dobrovolné pojistné	Dočasné zařazení příjmů	Přijmy z prodeje nekapitálového majetku a ostatní nedaňové příjmy	Splátky půjčených prostředků od podnikatelských subjektů	Splátky půjčených prostředků od obecně prospěšných společností a podobných subjektů	Splátky půjčených prostředků od veřejných rozpočtů ústřední úrovně	Splátky půjčených prostředků od veřejných rozpočtů územní úrovně	Splátky půjčených prostředků od zřízených a podobných subjektů	Splátky půjčených prostředků od obyvatelstva
301 Kancelář prezidenta republiky								1 500 000						
302 Poslanecká sněmovna Parlamentu			1 500 000											
303 Senát Parlamentu								600 000						
304 Úřad vlády České republiky		10 000	590 000											
305 Bezpečnostní informační služba								17 525 000						
306 Ministerstvo zahraničních věcí		25 000	17 500 000					152 406 143						
307 Ministerstvo obrany	20 600	10 160 000	142 246 143											
308 Národní bezpečnostní úřad														
309 Kancelář veřejného ochránce práv								143 251 000	129 589 200					
312 Ministerstvo financí	1 173 130 000	2 725 000	123 526 000	17 000 000				360 670 000						
313 Ministerstvo práce a sociálních věcí	257 100 000		50 670 000			310 000 000		267 403 586						
314 Ministerstvo vnitra	21 199 000	1 215 300	266 188 286					12 346 400						
315 Ministerstvo životního prostředí	2 000 000		12 346 400											
317 Ministerstvo pro místní rozvoj														
321 Grantová agentura České republiky								5 200 000	11 000 000				300 000 000	
322 Ministerstvo průmyslu a obchodu	52 430 000		5 200 000					70 000						
327 Ministerstvo dopravy	1 068 000		70 000					38 270 000	3 500 000					
328 Český telekomunikační úřad	16 250 000							1 088 350					88 000 000	
329 Ministerstvo zemědělství	444 142 000	150 000	38 120 000					2 120 000						
333 Ministerstvo školství, mládeže a tělovýchovy			1 088 350					555 878 000						
334 Ministerstvo kultury	10 000							129 985 000						
335 Ministerstvo zdravotnictví	12 431 000		2 120 000					750 000						
336 Ministerstvo spravedlnosti	103 714 480	75 000	555 803 000					65 000						
343 Úřad pro ochranu osobních údajů								1 680 000						
344 Úřad průmyslového vlastnictví		5 000	380 000		129 600 000									
345 Český statistický úřad			750 000											
346 Český úřad zeměměřický a katastrální														
348 Český báňský úřad	1 885 000	5 000	60 000											
349 Energetický regulační úřad	30 000 000													
353 Úřad pro ochranu hospodářské soutěže			1 680 000											
355 Ústav pro studium totalitních režimů														
358 Ústavní soud														
359 Úřad Národní rozpočtové rady														
361 Akademie věd České republiky														
362 Národní sportovní agentura														
371 Úřad pro dohled nad hospodařením politických stran a politických hnutí														
372 Rada pro rozhlasové a televizní vysílání	1 500 000													
373 Úřad pro přístup k dopravní infrastruktuře														
374 Správa státních hmotných rezerv														
375 Státní úřad pro jadernou bezpečnost	250 000													
376 Generální inspekce bezpečnostních sborů														
377 Technologická agentura České republiky														
378 Národní úřad pro kybernetickou a informační bezpečnost														
381 Nejvyšší kontrolní úřad			138 800					138 800						
396 Státní dluh														
397 Operace státních finančních aktiv	16 500 000													
398 Všeobecná pokladní správa	251 000 000		460 929 060					460 929 060	3 000 000	86 000 000		124 320 800		
C E L K E M	2 384 630 080	14 370 300	1 680 906 039	17 000 000	129 600 000	310 000 000	0	2 151 876 339	147 089 200	86 000 000	0	124 320 800	388 000 000	0

Kapitola	247	248	24	251	25	2	311	312	31	320	32	3	411
	Splátky půjčených prostředků ze zahraničí	Splátky za úhradu dluhů nebo dodávek	Přijaté splátky půjčených prostředků	Přijmy sdílené s Evropskou unií	Přijmy sdílené s nadnárodním orgánem	NEDANOVÉ PŘÍJMY CELKEM	Přijmy z prodeje dlouhodobého majetku (kromě drobného)	Ostatní kapitálové příjmy	Přijmy z prodeje dlouhodobého majetku a ostatní kapitálové příjmy	Přijmy z prodeje dlouhodobého finančního majetku	Přijmy z prodeje dlouhodobého finančního majetku	KAPITÁLOVÉ PŘÍJMY CELKEM	Neinvestiční přijaté transfery od veřejných rozpočtů ústřední úrovně
301 Kancelář prezidenta republiky						60 000							
302 Poslanecká sněmovna Parlamentu						16 000 000							
303 Senát Parlamentu						2 700 000							
304 Úřad vlády České republiky						1 500 000							74 931 960
305 Bezpečnostní informační služba						160 000 000							
306 Ministerstvo zahraničních věcí						36 900 000	3 100 000		3 100 000			3 100 000	
307 Ministerstvo obrany						431 809 000	190 000 000		190 000 000			190 000 000	13 392 899
308 Národní bezpečnostní úřad						550 000							
309 Kancelář veřejného ochránce práv						250 000							
312 Ministerstvo financí			129 589 200	1 680 000 000	1 680 000 000	3 403 385 200	627 050 000		627 050 000	25 630 000	25 630 000	652 680 000	330 838 245
313 Ministerstvo práce a sociálních věcí						620 000 000							9 610 707 780
314 Ministerstvo vnitra						468 561 186	5 438 814		5 438 814			5 438 814	194 856 018
315 Ministerstvo životního prostředí						33 850 000	7 361 370 000		7 361 370 000			7 361 370 000	251 429 053
317 Ministerstvo pro místní rozvoj						60 000 000							685 944 250
321 Grantová agentura České republiky						824 600 000							2 474 260 915
322 Ministerstvo průmyslu a obchodu			311 000 000			207 000 000							112 355 230
327 Ministerstvo dopravy						846 064 000							
328 Český telekomunikační úřad						1 954 736 000	367 564 000		367 564 000			367 564 000	175 000 000
329 Ministerstvo zemědělství		1 000 000	4 500 000			92 056 000							6 816 886 991
333 Ministerstvo školství, mládeže a tělovýchovy			88 000 000			110 333 411							54 389 436
334 Ministerstvo kultury						21 800 000							685 465 061
335 Ministerstvo zdravotnictví						1 840 242 000							73 674 690
336 Ministerstvo spravedlnosti						149 995 000	5 000		5 000			5 000	
343 Úřad pro ochranu osobních údajů						3 060 000							
344 Úřad průmyslového vlastnictví						200 000 000							
345 Český statistický úřad						2 116 000	100 000		100 000			100 000	32 345
346 Český úřad zeměměřický a katastrální						30 000 000							
348 Český báňský úřad						1 700 000							
349 Energetický regulační úřad													
353 Úřad pro ochranu hospodářské soutěže													
355 Ústav pro studium totalitních režimů													
358 Ústavní soud													
359 Úřad Národní rozpočtové rady													
361 Akademie věd České republiky						1 500 000							
362 Národní sportovní agentura						16 000 000	8 000 000		8 000 000			8 000 000	
371 Úřad pro dohled nad hospodařením politických stran a politických hnutí						400 000							
372 Rada pro rozhlasové a televizní vysílání													
373 Úřad pro přístup k dopravní infrastruktuře													
374 Správa státních hmotných rezerv													
375 Státní úřad pro jadernou bezpečnost													
376 Generální inspekce bezpečnostních sborů													
377 Technologická agentura České republiky													96 848 429
378 Národní úřad pro kybernetickou a informační bezpečnost													
381 Nejvyšší kontrolní úřad						467 940							
396 Státní dluh						3 526 500 000							
397 Operace státních finančních aktiv						3 061 249 860							
398 Všeobecná pokladní správa	136 000 000		349 320 800										18 000 000 000
CELKEM	136 000 000	1 000 000	882 410 000	1 680 000 000	1 680 000 000	18 125 385 597	8 562 627 814	0	8 562 627 814	25 630 000	25 630 000	8 588 257 814	39 651 013 302

K a p i t o l a	4118	412	413	414	415	4153	416	41	421	4218	422	423	4233	424
	Neinvestiční převody z Národního fondu	Neinvestiční přijaté transfery od veřejných rozpočtů územní úrovně	Převody z vlastních fondů a ve vztahu k útvaram bez plné právní subjektivity	Převody z vlastních fondů přes rok	Neinvestiční přijaté transfery ze zahraničí	Neinvestiční transfery přijaté od Evropské unie	Neinvestiční přijaté transfery ze státních finančních aktiv	Neinvestiční přijaté transfery	Investiční přijaté transfery od veřejných rozpočtů ústřední úrovně	Investiční převody z Národního fondu	Investiční přijaté transfery od veřejných rozpočtů územní úrovně	Investiční přijaté transfery ze zahraničí	Investiční transfery přijaté od Evropské unie	Investiční přijaté transfery ze státních finančních aktiv
301 Kancelář prezidenta republiky														
302 Poslanecká sněmovna Parlamentu														
303 Senát Parlamentu														
304 Úřad vlády České republiky	74 931 960				1 489 003			76 420 963						
305 Bezpečnostní informační služba														
306 Ministerstvo zahraničních věcí														
307 Ministerstvo obrany	13 392 899							13 392 899	93 000 000	93 000 000				
308 Národní bezpečnostní úřad														
309 Kancelář veřejného ochránce práv					787 940	787 940		787 940						
312 Ministerstvo financí	330 838 245				66 012 843	8 012 843		396 851 088	4 325 000	4 325 000		1 002 397	1 002 397	
313 Ministerstvo práce a sociálních věcí	9 610 707 780				108 376 000	108 376 000		9 719 083 780	29 751 649	29 751 649				
314 Ministerstvo vnitra	194 856 018				77 508 870	76 842 283		272 364 888	1 126 027 223	1 126 027 223		119 975 607	117 417 991	
315 Ministerstvo životního prostředí	251 429 053				102 149 000	67 349 000		353 578 053	7 457 091 836	7 457 091 836		51 000	51 000	
317 Ministerstvo pro místní rozvoj	685 944 250				2 000 000			687 944 250	5 893 231 000	5 893 231 000				
321 Grantová agentura České republiky														
322 Ministerstvo průmyslu a obchodu	1 126 780 915				293 250			2 474 554 165	2 891 500 000	2 891 500 000				
327 Ministerstvo dopravy	112 355 230				30 135 415	30 135 415		142 490 645	17 831 722 958	17 831 722 958		895 519 718	895 519 718	
328 Český telekomunikační úřad									8 725 346	8 725 346				
329 Ministerstvo zemědělství	120 000 000				28 902 224 355	28 902 224 355		29 077 224 355	1 361 183 955	16 183 955		2 569 697 830	2 569 697 830	
333 Ministerstvo školství, mládeže a tělovýchovy	6 816 886 991				10 465 500	9 881 500		6 827 352 491	3 231 134 253	3 231 134 253				
334 Ministerstvo kultury	54 389 436							54 389 436	410 709 026	410 709 026				
335 Ministerstvo zdravotnictví	685 465 061				180 000	180 000		685 645 061	200 000 000	200 000 000				
336 Ministerstvo spravedlnosti	73 674 690				794 213	794 213		74 468 903	160 438 536	160 438 536		1 078 137	1 078 137	
343 Úřad pro ochranu osobních údajů														
344 Úřad průmyslového vlastnictví					5 787 000	5 787 000		5 787 000						
345 Český statistický úřad					8 945 000	8 945 000		8 945 000						
346 Český úřad zeměměřický a katastrální	32 345							32 345	24 464 292	24 464 292				
348 Český báňský úřad									4 977 998	4 977 998				
349 Energetický regulační úřad														
353 Úřad pro ochranu hospodářské soutěže														
355 Ústav pro studium totalitních režimů														
358 Ústavní soud														
359 Úřad Národní rozpočtové rady														
361 Akademie věd České republiky														
362 Národní sportovní agentura														
371 Úřad pro dohled nad hospodařením politických stran a politických hnutí														
372 Rada pro rozhlasové a televizní vysílání														
373 Úřad pro přístup k dopravní infrastruktuře														
374 Správa státních hmotných rezerv									1 419 905	1 419 905				
375 Státní úřad pro jadernou bezpečnost														
376 Generální inspekce bezpečnostních sborů														
377 Technologická agentura České republiky	96 848 429				3 716 230			100 564 659						
378 Národní úřad pro kybernetickou a informační bezpečnost														
381 Nejvyšší kontrolní úřad														
396 Státní dluh														
397 Operace státních finančních aktiv														
398 Všeobecná pokladní správa								18 000 000 000						
C E L K E M	20 248 533 302	0	0	0	29 320 864 619	29 219 315 549	0	68 971 877 921	40 729 702 977	39 384 702 977	0	3 587 324 689	3 584 767 073	0

Kapitola	42	4		0
	Investiční přijaté transfery	PŘIJATÉ TRANSFERY CELKEM	NEDAŇOVÉ PŘÍJMY, KAPITÁLOVÉ PŘÍJMY A PŘIJATÉ TRANSFERY CELKEM	PŘÍJMY STÁTNÍHO ROZPOČTU CELKEM
301 Kancelář prezidenta republiky			60 000	60 000
302 Poslanecká sněmovna Parlamentu			16 000 000	16 000 000
303 Senát Parlamentu			2 700 000	2 700 000
304 Úřad vlády České republiky		76 420 963	77 920 963	77 920 963
305 Bezpečnostní informační služba			160 000 000	160 000 000
306 Ministerstvo zahraničních věcí			40 000 000	940 000 000
307 Ministerstvo obrany	93 000 000	106 392 899	728 201 899	5 187 595 096
308 Národní bezpečnostní úřad			550 000	800 000
309 Kancelář veřejného ochránce práv		787 940	1 037 940	1 037 940
312 Ministerstvo financí	5 327 397	402 178 485	4 458 243 685	5 254 899 121
313 Ministerstvo práce a sociálních věcí	29 751 649	9 748 835 429	10 368 835 429	552 397 446 963
314 Ministerstvo vnitra	1 246 002 830	1 518 367 718	1 992 367 718	10 480 723 051
315 Ministerstvo životního prostředí	7 457 142 836	7 810 720 889	15 205 940 889	15 299 640 889
317 Ministerstvo pro místní rozvoj	5 893 231 000	6 581 175 250	6 641 175 250	6 642 675 250
321 Grantová agentura České republiky				0
322 Ministerstvo průmyslu a obchodu	2 891 500 000	5 366 054 165	6 190 654 165	6 397 656 448
327 Ministerstvo dopravy	18 727 242 676	18 869 733 321	19 076 733 321	19 246 733 321
328 Český telekomunikační úřad	8 725 346	8 725 346	854 789 346	898 789 346
329 Ministerstvo zemědělství	3 930 881 785	33 008 106 140	35 330 406 140	35 339 406 140
333 Ministerstvo školství, mládeže a tělovýchovy	3 231 134 253	10 058 486 744	10 150 542 744	10 151 242 744
334 Ministerstvo kultury	410 709 026	465 098 462	575 431 873	575 471 873
335 Ministerstvo zdravotnictví	200 000 000	885 645 061	907 445 061	932 445 061
336 Ministerstvo spravedlnosti	161 516 673	235 985 576	2 076 227 576	3 299 063 644
343 Úřad pro ochranu osobních údajů				0
344 Úřad průmyslového vlastnictví		5 787 000	155 787 000	235 787 000
345 Český statistický úřad		8 945 000	12 005 000	12 005 000
346 Český úřad zeměměřický a katastrální	24 464 292	24 496 637	224 496 637	844 496 637
348 Český báňský úřad	4 977 998	4 977 998	7 193 998	371 634 604
349 Energetický regulační úřad			30 000 000	326 488 000
353 Úřad pro ochranu hospodářské soutěže			1 700 000	5 500 000
355 Ústav pro studium totalitních režimů				0
358 Ústavní soud				0
359 Úřad Národní rozpočtové rady				0
361 Akademie věd České republiky				0
362 Národní sportovní agentura				0
371 Úřad pro dohled nad hospodařením politických stran a politických hnutí				0
372 Rada pro rozhlasové a televizní vysílání			1 500 000	6 050 000
373 Úřad pro přístup k dopravní infrastruktuře				0
374 Správa státních hmotných rezerv	1 419 905	1 419 905	25 419 905	25 419 905
375 Státní úřad pro jadernou bezpečnost			400 000	170 400 000
376 Generální inspekce bezpečnostních sborů				69 450 396
377 Technologická agentura České republiky		100 564 659	100 564 659	100 564 659
378 Národní úřad pro kybernetickou a informační bezpečnost				0
381 Nejvyšší kontrolní úřad			467 940	467 940
396 Státní dluh				0
397 Operace státních finančních aktiv			3 526 500 000	5 076 500 000
398 Všeobecná pokladní správa		18 000 000 000	21 061 249 860	784 811 999 860
CELKEM	44 317 027 666	113 288 905 587	140 002 548 998	1 465 359 071 851

DRUHOVÉ TRŽDĚNÍ
v Kč

K a p i t o l a	111 (mimo 1119)	1111	1112	1113	112 (mimo 1129)	11 (mimo 1119 a 1129)	121 (mimo 1219)	1211	122 a 123	12 (mimo 1219)	132	133	134
	Daně z příjmů fyzických osob	Daň z příjmů fyzických osob placená plátcí	Daň z příjmů fyzických osob placená poplatníky	Daň z příjmů fyzických osob vybíraná srážkou	Daně z příjmů právnických osob	Daně z příjmů, zisku a kapitálových výnosů	Obecné daně ze zboží a služeb v tuzemsku	Daň z přidané hodnoty	Zvláštní daně a poplatky ze zboží a služeb v tuzemsku	Daně ze zboží a služeb v tuzemsku	Daně a poplatky z provozu motorových vozidel	Poplatky a odvody v oblasti životního prostředí	Místní poplatky z vybraných činností a služeb
301 Kancelář prezidenta republiky 302 Poslanecká sněmovna Parlamentu 303 Senát Parlamentu 304 Úřad vlády České republiky 305 Bezpečnostní informační služba 306 Ministerstvo zahraničních věcí 307 Ministerstvo obrany 308 Národní bezpečnostní úřad 309 Kancelář veřejného ochránce práv 312 Ministerstvo financí 313 Ministerstvo práce a sociálních věcí 314 Ministerstvo vnitra 315 Ministerstvo životního prostředí 317 Ministerstvo pro místní rozvoj 321 Grantová agentura České republiky 322 Ministerstvo průmyslu a obchodu 327 Ministerstvo dopravy 328 Český telekomunikační úřad 329 Ministerstvo zemědělství 333 Ministerstvo školství, mládeže a tělovýchovy 334 Ministerstvo kultury 335 Ministerstvo zdravotnictví 336 Ministerstvo spravedlnosti 343 Úřad pro ochranu osobních údajů 344 Úřad průmyslového vlastnictví 345 Český statistický úřad 346 Český úřad zeměměřický a katastrální 348 Český báňský úřad 349 Energetický regulační úřad 353 Úřad pro ochranu hospodářské soutěže 355 Ústav pro studium totalitních režimů 358 Ústavní soud 359 Úřad Národní rozpočtové rady 361 Akademie věd České republiky 362 Národní sportovní agentura 371 Úřad pro dohled nad hospodařením politických stran a politických hnutí 372 Rada pro rozhlasové a televizní vysílání 373 Úřad pro přístup k dopravní infrastruktuře 374 Správa státních hmotných rezerv 375 Státní úřad pro jadernou bezpečnost 376 Generální inspekce bezpečnostních sborů 377 Technologická agentura České republiky 378 Národní úřad pro kybernetickou a informační bezpečnost 381 Nejvyšší kontrolní úřad 396 Státní dluh 397 Operace státních finančních aktiv 398 Všeobecná pokladní správa												1 198	
	146 542 919 912	127 825 879 922	6 312 086 717	12 404 953 273	117 455 423 319	263 998 343 231	278 977 635 164	278 977 635 164	159 280 401 950	438 258 037 114		1 645 861 546 441 319 336	
C E L K E M	146 542 919 912	127 825 879 922	6 312 086 717	12 404 953 273	117 455 423 319	263 998 343 231	278 977 635 164	278 977 635 164	159 280 401 950	438 258 037 114	0	2 087 182 080	0

Kapitola	135	136	137	138	13	140 (mimo 1409)	14 (mimo 1409)	151	152 (mimo 1529)	15 (mimo 1529)	161 a 162		163	169
	Ostatní odvody z vybraných činností a služeb	Správní poplatky	Poplatky na činnost správních úřadů	Daně, poplatky a jiná obdobná peněžitá plnění v oblasti hazardních her	Daně a poplatky z vybraných činností a služeb	Daně a cla za zboží a služby ze zahraničí	Daně a cla za zboží a služby ze zahraničí	Daně z majetku	Daně z majetkových a kapitálových převodů	Majetkové daně	Pojistné na sociální zabezpečení a příspěvek na státní politiku zaměstnanosti	z toho: Pojistné na důchodové pojištění (z PSP 161+162)	Pojistné na veřejné zdravotní pojištění	Zrušené daně z objemu mezd
301 Kancelář prezidenta republiky														
302 Poslanecká sněmovna Parlamentu														
303 Senát Parlamentu														
304 Úřad vlády České republiky		160			160									
305 Bezpečnostní informační služba														
306 Ministerstvo zahraničních věcí		834 244 749			834 244 749									
307 Ministerstvo obrany		87 370			88 568						4 445 488 486	3 951 543 752		
308 Národní bezpečnostní úřad		324 000			324 000									
309 Kancelář veřejného ochránce práv														
312 Ministerstvo financí		53 144 012			53 144 012						779 674 365	693 046 676		
313 Ministerstvo práce a sociálních věcí		14 735 826			14 735 826						498 697 128 143	445 221 046 550		
314 Ministerstvo vnitra		14 102 670	805 267		14 907 937						8 183 089 288	7 425 963 997		
315 Ministerstvo životního prostředí	87 068 322	1 296 500			88 364 822									
317 Ministerstvo pro místní rozvoj		1 736 025			1 736 025									
321 Grantová agentura České republiky														
322 Ministerstvo průmyslu a obchodu	201 051 020	65 375 046			266 426 066									
327 Ministerstvo dopravy		185 976 918			185 976 918									
328 Český telekomunikační úřad		37 646 009			37 646 009									
329 Ministerstvo zemědělství		10 371 743			10 371 743									
333 Ministerstvo školství, mládeže a tělovýchovy		598 377			598 377									
334 Ministerstvo kultury		64 400			64 400									
335 Ministerstvo zdravotnictví		31 576 654			31 576 654									
336 Ministerstvo spravedlnosti		2 189 669			2 189 669						1 136 523 612	1 010 536 694		
343 Úřad pro ochranu osobních údajů														
344 Úřad průmyslového vlastnictví		83 697 995			83 697 995									
345 Český statistický úřad														
346 Český úřad zeměměřický a katastrální		618 145 661			618 145 661									
348 Český báňský úřad	427 779 855	146 660			427 926 515									
349 Energetický regulační úřad		8 166 425	288 958 504		297 124 929									
353 Úřad pro ochranu hospodářské soutěže		5 700 000	850 000		6 550 000									
355 Ústav pro studium totalitních režimů														
358 Ústavní soud														
359 Úřad Národní rozpočtové rady														
361 Akademie věd České republiky														
362 Národní sportovní agentura														
371 Úřad pro dohled nad hospodařením politických stran a politických hnutí														
372 Rada pro rozhlasové a televizní vysílání		5 076 000			5 076 000									
373 Úřad pro přístup k dopravní infrastruktuře		12 000			12 000									
374 Správa státních hmotných rezerv														
375 Státní úřad pro jadernou bezpečnost		823 557	171 432 000		172 255 557									
376 Generální inspekce bezpečnostních sborů											64 602 590	57 976 561		
377 Technologická agentura České republiky														
378 Národní úřad pro kybernetickou a informační bezpečnost														
381 Nejvyšší kontrolní úřad														
396 Státní dluh														
397 Operace státních finančních aktiv														
398 Všeobecná pokladní správa				4 693 147 745	1 645 861 546 5 134 467 081	570 072	570 072		13 635 533 123	13 635 533 123				
C E L K E M	715 899 197	1 975 238 426	462 045 771	4 693 147 745	9 933 513 219	570 072	570 072	0	13 635 533 123	13 635 533 123	513 306 506 484	458 360 114 231	0	0

PŘÍJMY STÁTNÍHO ROZPOČTU PODLE KAPITOL

DRUHOVÉ TRŽIDĚNÍ

v Kč

Kapitola	16	170,1119,1129,1219, 1409,1529	17 (včetně 1119,1129,1219, 1409,1529)	1		211	212	213	214	215	21	221	222
	Povinné pojistné	Ostatní daňové příjmy	Ostatní daňové příjmy	DAŇOVÉ PŘÍJMY CELKEM	Z daňových příjmů celkem: příjmy z daní a poplatků	Příjmy z vlastní činnosti	Odvody přebytků organizací s přímým vztahem	Příjmy z pronájmu majetku	Výnosy z finančního majetku	Soudní poplatky	Příjmy z vlastní činnosti a odvody přebytků organizací s přímým vztahem	Přijaté sankční platby	Přijaté vratky transferů a ostatní příjmy z finančního vypořádání
301 Kancelář prezidenta republiky						83 688			1 405		85 093		
302 Poslanecká sněmovna Parlamentu						16 356 266		1 295 329			17 651 595		
303 Senát Parlamentu						3 108 208		944 726			4 052 934		
304 Úřad vlády České republiky				160	160	112 159		774 728	-2		886 884	103 552	308 159
305 Bezpečnostní informační služba						202 265 408					202 265 408		
306 Ministerstvo zahraničních věcí				834 244 749	834 244 749	4 305 753		14 592 690	3 862 162		22 760 606	66 986	
307 Ministerstvo obrany	4 445 488 486			4 445 577 054	88 568	67 641 679	200 000 000	38 809 681	1 219 890		307 671 250	30 640 346	5 857 708
308 Národní bezpečnostní úřad				324 000	324 000	178 214			132		178 346		
309 Kancelář veřejného ochránce práv						1 000		337 574			338 574	3 050	
312 Ministerstvo financí	779 674 365	231 779	231 779	833 050 156	53 375 791	86 642 166		256 244 638	17 981 204		360 868 008	1 233 665 050	542 294
313 Ministerstvo práce a sociálních věcí	498 697 128 143	830 853 479	830 853 479	499 542 717 447	845 589 304	3 026 457		7 584 492	214 118		10 825 067	2 301 191	391 535 996
314 Ministerstvo vnitra	8 183 089 288			8 197 997 225	14 907 937	92 772 668	32 602 000	23 937 696	374 337		149 686 701	44 997 575	22 047 155
315 Ministerstvo životního prostředí				88 364 822	88 364 822	969 223	14 736 067	9 467 617	82 614		25 255 521	110 736	145 788
317 Ministerstvo pro místní rozvoj				1 736 025	1 736 025	84 060		66 899 614	604 548		67 588 222	150 303	
321 Grantová agentura České republiky									19		19	149 000	5 366 196
322 Ministerstvo průmyslu a obchodu				266 426 066	266 426 066	49 080 313	280	5 104 069	850 245 941		904 430 603	115 436 338	19 131 956
327 Ministerstvo dopravy				185 976 918	185 976 918	54 600 162	171 218 239	45 078 932			270 897 332	2 279 479	397 922
328 Český telekomunikační úřad				37 646 009	37 646 009	1 012 414 922		119 460			1 012 534 382	13 209 830	
329 Ministerstvo zemědělství				10 371 743	10 371 743	194 169 333	3 000 000 000	326 534 155	15 028 370		3 535 731 858	116 426 410	6 489 417
333 Ministerstvo školství, mládeže a tělovýchovy				598 377	598 377	17 500	5 657 063	5 582 548	827		11 257 939	26 500	9 724 760
334 Ministerstvo kultury				64 400	64 400	6 163	59 293 402	613 465	3 896		59 916 924	76 000	
335 Ministerstvo zdravotnictví				31 576 654	31 576 654	6 034 815	8 342 176	3 739 981	17		18 116 989	14 833 958	9 857 013
336 Ministerstvo spravedlnosti	1 136 523 612			1 138 713 281	2 189 669	43 942 413		26 128 758	8 185 485	1 152 760 781	1 231 017 437	254 645 721	48 987
343 Úřad pro ochranu osobních údajů												2 866 210	
344 Úřad průmyslového vlastnictví				83 697 995	83 697 995	24 857 727		46 640	-70 912		24 833 455		
345 Český statistický úřad						2 652 815		54 667			2 708 149	22 798	
346 Český úřad zeměměřický a katastrální				618 145 661	618 145 661	219 301 886		1 885 188	285		221 187 360	125 445	
348 Český báňský úřad		43 086	43 086	427 969 601	427 969 601	441		307 376			307 817	1 635 376	
349 Energetický regulační úřad				297 124 929	297 124 929	6 625					6 625	13 544 491	
353 Úřad pro ochranu hospodářské soutěže				6 550 000	6 550 000	90 401		2 000	918		93 319	377	
355 Ústav pro studium totalitních režimů						770 749		18 300			789 049		
358 Ústavní soud										920	920	2 140 000	
359 Úřad Národní rozpočtové rady													
361 Akademie věd České republiky									31		31		
362 Národní sportovní agentura													
371 Úřad pro dohled nad hospodařením politických stran a politických hnutí													
372 Rada pro rozhlasové a televizní vysílání				5 076 000	5 076 000			240			240	3 290 000	
373 Úřad pro přístup k dopravní infrastruktuře				12 000	12 000							158 000	
374 Správa státních hmotných rezerv						8 413 262		24 862 963	11 703 167		44 979 392	1 512 501	4 762 940
375 Státní úřad pro jadernou bezpečnost				172 255 557	172 255 557	11 283		302 399			313 682	22 000	
376 Generální inspekce bezpečnostních sborů	64 602 590			64 602 590		70 786		150 978			221 764	5 208	
377 Technologická agentura České republiky						7 300			307 840		315 140	157 000	7 707 247
378 Národní úřad pro kybernetickou a informační bezpečnost													
381 Nejvyšší kontrolní úřad						479 112		191 110	262		262		
396 Státní dluh									207		670 428		
397 Operace státních finančních aktiv				1 645 861 546	1 645 861 546				72 223		72 223		
398 Všeobecná pokladní správa		407 168 219	407 168 219	721 434 118 840	721 434 118 840		111 746 622	2 510 432 072	517 979 755		629 726 378		
									85 410		2 510 517 482	69 629	824 085 048
CELKEM	513 306 506 484	1 238 296 563	1 238 296 563	1 240 370 799 806	727 064 293 322	2 094 474 954	6 114 027 921	861 612 014	1 427 884 816	1 152 761 701	11 650 761 406	1 854 671 062	1 308 008 586

DRUHOVÉ TRÍDĚNÍ
v Kč

Kapitola	22	231	232	234	235	236	239	23	241	242	243	244	245	246
	Přijaté sankční platby a vratky transferů	Přijmy z prodeje krátkodobého a drobného dlouhodobého majetku	Ostatní nedaňové příjmy	Přijmy z využívání výhradních práv k přírodním zdrojům	Přijmy za využívání dalších majetkových práv	Dobrovolné pojistné	Dočasné zatřídění příjmů	Přijmy z prodeje nekapitálového majetku a ostatní nedaňové příjmy	Splátky půjčených prostředků od podnikatelských subjektů	Splátky půjčených prostředků od obecně prospěšných společností a podobných subjektů	Splátky půjčených prostředků od veřejných rozpočtů ústřední úrovně	Splátky půjčených prostředků od veřejných rozpočtů územní úrovně	Splátky půjčených prostředků od zřízených a podobných subjektů	Splátky půjčených prostředků od obyvatelstva
301 Kancelář prezidenta republiky			8 597					8 597						
302 Poslanecká sněmovna Parlamentu		82 317	774 695					857 012						
303 Senát Parlamentu			46 614					46 614						
304 Úřad vlády České republiky	411 711	914	1 154 044					1 154 957						
305 Bezpečnostní informační služba														
306 Ministerstvo zahraničních věcí	66 986		36 980 848					36 980 848						
307 Ministerstvo obrany	36 498 054	30 125 306	124 625 933					154 751 239						
308 Národní bezpečnostní úřad		4 602	1 696 960					1 701 562						
309 Kancelář veřejného ochránce práv	3 050		192 062					192 062						
312 Ministerstvo financí	1 234 207 344	6 000 268	2 438 050 237	17 875 039				2 461 925 545	219 344 009					
313 Ministerstvo práce a sociálních věcí	393 837 188	394 717	215 060 816			488 214 590		703 670 123	1 017 140					
314 Ministerstvo vnitra	67 044 731	2 695 652	476 867 646					479 563 298						
315 Ministerstvo životního prostředí	256 524	256 298	5 080 927					5 337 225						
317 Ministerstvo pro místní rozvoj	150 303		6 219 976					6 219 976						
321 Grantová agentura České republiky	5 515 196		320 321					320 321						
322 Ministerstvo průmyslu a obchodu	134 568 294	22 200	16 872 991					16 895 191	14 000 000					
327 Ministerstvo dopravy	2 677 401	1 022 428	6 334 149					7 356 577	5 000 000					
328 Český telekomunikační úřad	13 209 830	110 804	790 502					901 306						
329 Ministerstvo zemědělství	122 915 827	242 086	34 746 174					34 988 260	11 640 000					
333 Ministerstvo školství, mládeže a tělovýchovy	9 751 260		10 966 799					10 966 799					88 000 000	
334 Ministerstvo kultury	76 000		1 267 072					1 267 072						
335 Ministerstvo zdravotnictví	24 690 971	20 105	5 700 570					5 720 675						
336 Ministerstvo spravedlnosti	254 694 708	1 103 723	734 905 184					736 008 907						
343 Úřad pro ochranu osobních údajů	2 866 210		187 677					187 677						
344 Úřad průmyslového vlastnictví		15 900	357 670		168 667 092			169 040 662						
345 Český statistický úřad	22 798	4 499	515 008					519 508						
346 Český úřad zeměměřický a katastrální	125 445	73 557	8 660 427					8 733 984						
348 Český báňský úřad	1 635 376		76 668					76 668						
349 Energetický regulační úřad	13 544 491	157	244 644					244 801						
353 Úřad pro ochranu hospodářské soutěže	377	2 200	14 960 365					14 962 565						
355 Ústav pro studium totalitních režimů			300 218					300 218						
358 Ústavní soud	2 140 000		266 597					266 597						
359 Úřad Národní rozpočtové rady														
361 Akademie věd České republiky		1 620	87 477					89 097						
362 Národní sportovní agentura														
371 Úřad pro dohled nad hospodařením politických stran a politických hnutí			65 324					65 324						
372 Rada pro rozhlasové a televizní vysílání	3 290 000		79 833					79 833						
373 Úřad pro přístup k dopravní infrastruktuře	158 000		48 693					48 693						
374 Správa státních hmotných rezerv	6 275 441	1 019 608	967 278					1 986 886						
375 Státní úřad pro jadernou bezpečnost	22 000		341 780					341 780						
376 Generální inspekce bezpečnostních sborů	5 208		605 995					605 995						
377 Technologická agentura České republiky	7 864 247		750					750						
378 Národní úřad pro kybernetickou a informační bezpečnost			116 295					116 295						
381 Nejvyšší kontrolní úřad		5 000	1 119 079					1 124 079						
396 Státní dluh			3 998					3 998						
397 Operace státních finančních aktiv			2 073 709					2 073 709						
398 Všeobecná pokladní správa	824 154 677		662 798 234					662 798 234	302 404 813	84 000 000	450 000 000	124 411 800		7 422
C E L K E M	3 162 679 648	43 203 962	4 812 540 834	17 875 039	168 667 092	488 214 590	0	5 530 501 517	553 405 963	84 000 000	450 000 000	124 411 800	88 000 000	7 422

PŘÍJMY STÁTNÍHO ROZPOČTU PODLE KAPITOL

DRUHOVÉ TRÍDĚNÍ

v Kč

K a p i t o l a	247	248	24	251	25	2	311	312	31	320	32	3	411
	Splátky půjčených prostředků ze zahraničí	Splátky za úhradu dluhů nebo dodávek	Přijaté splátky půjčených prostředků	Příjmy sdílené s Evropskou unií	Příjmy sdílené s nadnárodním orgánem	NEDANOVÉ PŘÍJMY CELKEM	Příjmy z prodeje dlouhodobého majetku (kromě drobného)	Ostatní kapitálové příjmy	Příjmy z prodeje dlouhodobého majetku a ostatní kapitálové příjmy	Příjmy z prodeje dlouhodobého finančního majetku	Příjmy z prodeje dlouhodobého finančního majetku	KAPITÁLOVÉ PŘÍJMY CELKEM	Neinvestiční přijaté transfery od veřejných rozpočtů ústřední úrovně
301 Kancelář prezidenta republiky						93 690							3 452 993
302 Poslanecká sněmovna Parlamentu						18 508 607							
303 Senát Parlamentu						4 099 548							
304 Úřad vlády České republiky						2 453 552							110 722 879
305 Bezpečnostní informační služba						202 265 408							
306 Ministerstvo zahraničních věcí						59 808 440	5 113 570		5 113 570			5 113 570	
307 Ministerstvo obrany						498 920 542	319 315 096		319 319 410			319 319 410	2 104 062
308 Národní bezpečnostní úřad						1 879 908	31 000	4 314	31 000			31 000	826 784
309 Kancelář veřejného ochránce práv						533 686							4 889 162
312 Ministerstvo financí			219 344 009	1 725 482 680	1 725 482 680	6 001 827 586	881 210 465		881 210 465	30 747 893	30 747 893	911 958 358	333 971 545
313 Ministerstvo práce a sociálních věcí			1 017 140			1 109 349 517	787 706		787 706			787 706	9 658 599 406
314 Ministerstvo vnitra						696 294 730	51 152 884		72 811 657			72 811 657	181 032 919
315 Ministerstvo životního prostředí						30 849 270	14 935 267 039	21 658 773	14 935 267 039			14 935 267 039	3 125 068 993
317 Ministerstvo pro místní rozvoj						73 958 501							2 471 455 479
321 Grantová agentura České republiky						5 835 536							
322 Ministerstvo průmyslu a obchodu			14 000 000			1 069 894 088	316 600		316 600			316 600	2 235 394 876
327 Ministerstvo dopravy			5 000 000			285 931 311	301 593		301 593			301 593	134 382 837
328 Český telekomunikační úřad						1 026 645 518	311 328		311 328			311 328	
329 Ministerstvo zemědělství						3 708 345 831	1 351 640 566		1 351 640 566			1 351 640 566	26 529 879
333 Ministerstvo školství, mládeže a tělovýchovy		3 069 886	14 709 886										
			88 000 000			119 975 998	170 625		170 625			170 625	5 404 445 743
334 Ministerstvo kultury						61 259 997							15 745 257
335 Ministerstvo zdravotnictví						48 528 635	634 223		634 223			634 223	234 776 640
336 Ministerstvo spravedlnosti						2 221 721 052	2 328 629		2 328 629			2 328 629	81 391 401
343 Úřad pro ochranu osobních údajů						3 053 887							
344 Úřad průmyslového vlastnictví						193 874 116	285		285			285	
345 Český statistický úřad						3 250 455	15 751		15 751			15 751	
346 Český úřad zeměměřický a katastrální						230 046 788	603 781		603 781			603 781	
348 Český báňský úřad						2 019 860	64 000		64 000			64 000	
349 Energetický regulační úřad						13 795 917							
353 Úřad pro ochranu hospodářské soutěže						15 056 262							
355 Ústav pro studium totalitních režimů						1 089 267							
358 Ústavní soud						2 407 517							
359 Úřad Národní rozpočtové rady													
361 Akademie věd České republiky						89 129							
362 Národní sportovní agentura													
371 Úřad pro dohled nad hospodařením politických stran a politických hnutí						65 324							
372 Rada pro rozhlasové a televizní vysílání						3 370 073							
373 Úřad pro přístup k dopravní infrastruktuře						206 693							
374 Správa státních hmotných rezerv						53 241 719	29 009 109		29 009 109			29 009 109	
375 Státní úřad pro jadernou bezpečnost						677 462							
376 Generální inspekce bezpečnostních sborů						832 967	371 000		371 000			371 000	
377 Technologická agentura České republiky						8 180 136							32 594 858
378 Národní úřad pro kybernetickou a informační bezpečnost						116 557							
381 Nejvyšší kontrolní úřad						1 794 508							311 904
396 Státní dluh						76 220							
397 Operace státních finančních aktiv						631 800 087							
398 Všeobecná pokladní správa	141 989 748		1 102 813 783			5 100 284 176							
C E L K E M	141 989 748	3 069 886	1 444 884 819	1 725 482 680	1 725 482 680	23 514 310 071	17 578 645 251	21 663 087	17 600 308 338	30 747 893	30 747 893	17 631 056 231	24 057 697 616

K a p i t o l a	4118	412	413	414	415	4153	416	41	421	4218	422	423	4233	424
	Neinvestiční převody z Národního fondu	Neinvestiční přijaté transfery od veřejných rozpočtů územní úrovně	Převody z vlastních fondů a ve vztahu k útvaram bez plné právní subjektivity	Převody z vlastních fondů přes rok	Neinvestiční přijaté transfery ze zahraničí	Neinvestiční transfery přijaté od Evropské unie	Neinvestiční přijaté transfery ze státních finančních aktiv	Neinvestiční přijaté transfery	Investiční přijaté transfery od veřejných rozpočtů ústřední úrovně	Investiční převody z Národního fondu	Investiční přijaté transfery od veřejných rozpočtů územní úrovně	Investiční přijaté transfery ze zahraničí	Investiční transfery přijaté od Evropské unie	Investiční přijaté transfery ze státních finančních aktiv
301 Kancelář prezidenta republiky	3 452 993							3 452 993						
302 Poslanecká sněmovna Parlamentu								168 646						
303 Senát Parlamentu			168 646					117 259 074						
304 Úřad vlády České republiky	110 722 879				6 536 195	5 838 568								
305 Bezpečnostní informační služba														
306 Ministerstvo zahraničních věcí			19 227 172		1 629 499	1 629 499		20 856 671						
307 Ministerstvo obrany	2 104 062		28 652 866					30 756 928	56 220 213	56 220 213				
308 Národní bezpečnostní úřad	826 784							826 784						
309 Kancelář veřejného ochránce práv	4 889 162		76 486		1 072 280	1 072 280		6 037 927						
312 Ministerstvo financí	333 971 545		42 543 665		69 429 867	2 118 822		445 945 077	1 681 375	1 681 375		13 149 154	13 149 154	
313 Ministerstvo práce a sociálních věcí	9 658 599 406		23 652 118		351 811 204	117 196 784		10 034 062 728	87 336 076	87 336 076				
314 Ministerstvo vnitra	181 032 919	66 814 976	919 691 723		82 257 444	82 253 747		1 249 797 061	880 579 150	880 579 150	144 762 421	61 035 465	59 961 210	
315 Ministerstvo životního prostředí	3 125 068 993		18 080 609		10 433 562	618 660		3 153 583 164	12 578 796 983	12 578 796 983				
317 Ministerstvo pro místní rozvoj	2 471 455 479		782 720		16 285 904			2 488 524 103	21 541 465 646	21 541 465 646				
321 Grantová agentura České republiky			4 414					4 414						
322 Ministerstvo průmyslu a obchodu	2 235 394 876		3 126 455		110 389			2 238 631 720	4 056 223 179	4 056 223 179				
327 Ministerstvo dopravy	134 382 837		718 704 099		639 232	639 232		853 726 168	20 651 896 496	20 651 896 496		981 079 679	981 079 679	
328 Český telekomunikační úřad			1 167 464					1 167 464						
329 Ministerstvo zemědělství	8 627 675		40 544 328		27 077 532 521	27 077 532 521		27 144 606 727	941 422 942	118 659 604		2 390 827 307	2 390 827 307	
333 Ministerstvo školství, mládeže a tělovýchovy	5 404 445 743	3 504 505	920 531		1 388 863	1 388 863		5 410 259 641	2 717 798 170	2 717 798 170				
334 Ministerstvo kultury	15 745 257							15 745 257	397 046 349					
335 Ministerstvo zdravotnictví	234 776 640		446 058 683					680 835 323	703 018 730	703 018 730				
336 Ministerstvo spravedlnosti	81 391 401		105 382 971		2 198 931	1 365 895		188 973 303	18 812 599	18 812 599				
343 Úřad pro ochranu osobních údajů			3 002					3 002						
344 Úřad průmyslového vlastnictví			22 113		3 854 798	3 107 874		3 876 911						
345 Český statistický úřad			1 114 169		10 563 256	10 354 243		11 677 425						
346 Český úřad zeměměřický a katastrální			579 865					579 865						
348 Český báňský úřad														
349 Energetický regulační úřad			403 288					403 288						
353 Úřad pro ochranu hospodářské soutěže			69 694					69 694						
355 Ústav pro studium totalitních režimů			6 349		2 025 626	1 802 691		2 031 975						
358 Ústavní soud														
359 Úřad Národní rozpočtové rady														
361 Akademie věd České republiky														
362 Národní sportovní agentura														
371 Úřad pro dohled nad hospodařením politických stran a politických hnutí														
372 Rada pro rozhlasové a televizní vysílání														
373 Úřad pro přístup k dopravní infrastruktuře			17 393					17 393						
374 Správa státních hmotných rezerv			140 281					140 281						
375 Státní úřad pro jadernou bezpečnost			12 763 940					12 763 940						
376 Generální inspekce bezpečnostních sborů			118 113					118 113						
377 Technologická agentura České republiky	32 594 858		100 000		990 529			33 685 388	6 324 143	6 324 143				
378 Národní úřad pro kybernetickou a informační bezpečnost			16 521					16 521	21 279 701	21 279 701				
381 Nejvyšší kontrolní úřad	311 904		183 315					495 219						
396 Státní dluh														
397 Operace státních finančních aktiv														
398 Všeobecná pokladní správa														
C E L K E M	24 039 795 412	70 319 481	2 384 322 990	0	27 638 760 099	27 306 919 676	0	54 151 100 186	64 659 901 752	63 493 587 719	144 762 421	3 446 091 605	3 445 017 349	0

Kapitola	42	4		0
	Investiční přijaté transfery	PŘIJATÉ TRANSFERY CELKEM	NEDAŇOVÉ PŘÍJMY, KAPITÁLOVÉ PŘÍJMY A PŘIJATÉ TRANSFERY CELKEM	PŘÍJMY STÁTNÍHO ROZPOČTU CELKEM
301 Kancelář prezidenta republiky		3 452 993	3 546 683	3 546 683
302 Poslanecká sněmovna Parlamentu			18 508 607	18 508 607
303 Senát Parlamentu		168 646	4 268 194	4 268 194
304 Úřad vlády České republiky		117 259 074	119 712 626	119 712 786
305 Bezpečnostní informační služba			202 265 408	202 265 408
306 Ministerstvo zahraničních věcí		20 856 671	85 778 681	920 023 431
307 Ministerstvo obrany	56 220 213	86 977 141	905 217 094	5 350 794 148
308 Národní bezpečnostní úřad		826 784	2 737 692	3 061 692
309 Kancelář veřejného ochránce práv		6 037 927	6 571 613	6 571 613
312 Ministerstvo financí	14 830 530	460 775 606	7 374 561 551	8 207 611 707
313 Ministerstvo práce a sociálních věcí	87 336 076	10 121 398 804	11 231 536 028	510 774 253 475
314 Ministerstvo vnitra	1 086 377 035	2 336 174 097	3 105 280 483	11 303 277 708
315 Ministerstvo životního prostředí	12 578 796 983	15 732 380 147	30 698 496 457	30 786 861 279
317 Ministerstvo pro místní rozvoj	21 541 465 646	24 029 989 749	24 103 948 251	24 105 684 276
321 Grantová agentura České republiky		4 414	5 839 950	5 839 950
322 Ministerstvo průmyslu a obchodu	4 056 223 179	6 294 854 899	7 365 065 587	7 631 491 653
327 Ministerstvo dopravy	21 632 976 175	22 486 702 343	22 772 935 246	22 958 912 164
328 Český telekomunikační úřad		1 167 464	1 028 124 311	1 065 770 319
329 Ministerstvo zemědělství	3 332 250 249	30 476 856 976	35 536 843 373	35 547 215 116
333 Ministerstvo školství, mládeže a tělovýchovy	2 717 798 170	8 128 057 811	8 248 204 433	8 248 802 811
334 Ministerstvo kultury	397 046 349	412 791 605	474 051 602	474 116 002
335 Ministerstvo zdravotnictví	703 018 730	1 383 854 053	1 433 016 910	1 464 593 565
336 Ministerstvo spravedlnosti	18 812 599	207 785 902	2 431 835 584	3 570 548 865
343 Úřad pro ochranu osobních údajů		3 002	3 056 889	3 056 889
344 Úřad průmyslového vlastnictví		3 876 911	197 751 312	281 449 307
345 Český statistický úřad		11 677 425	14 943 630	14 943 630
346 Český úřad zeměměřický a katastrální		579 865	231 230 434	849 376 094
348 Český báňský úřad			2 083 860	430 053 462
349 Energetický regulační úřad		403 288	14 199 205	311 324 134
353 Úřad pro ochranu hospodářské soutěže		69 694	15 125 955	21 675 955
355 Ústav pro studium totalitních režimů		2 031 975	3 121 242	3 121 242
358 Ústavní soud			2 407 517	2 407 517
359 Úřad Národní rozpočtové rady				0
361 Akademie věd České republiky			89 129	89 129
362 Národní sportovní agentura				0
371 Úřad pro dohled nad hospodařením politických stran a politických hnutí			65 324	65 324
372 Rada pro rozhlasové a televizní vysílání			3 370 073	8 446 073
373 Úřad pro přístup k dopravní infrastruktuře		17 393	224 086	236 086
374 Správa státních hmotných rezerv		140 281	82 391 109	82 391 109
375 Státní úřad pro jadernou bezpečnost		12 763 940	13 441 402	185 696 959
376 Generální inspekce bezpečnostních sborů		118 113	1 322 080	65 924 670
377 Technologická agentura České republiky	6 324 143	40 009 531	48 189 667	48 189 667
378 Národní úřad pro kybernetickou a informační bezpečnost	21 279 701	21 296 222	21 412 779	21 412 779
381 Nejvyšší kontrolní úřad		495 219	2 289 727	2 289 727
396 Státní dluh			76 220	76 220
397 Operace státních finančních aktiv			631 800 087	2 277 661 633
398 Všeobecná pokladní správa			5 100 284 176	726 534 403 016
CELKEM	68 250 755 777	122 401 855 964	163 547 222 266	1 403 918 022 072

Výdaje kapitol státního rozpočtu podle druhů

Tabulka č. 4 – rok 2020

Tabulka č. 5 – rok 2019

Tabulka č. 6 – rok 2018 skutečnost

DRUHOVÉ TRŽDĚNÍ
v Kč

K a p i t o l y	501	5011	5012	5013	5014	5019	502	5021	5022	5023	5024	5025	5026
	Platy	Platy zaměstnanců v pracovním poměru vyjma zaměstnanců na služebních místech	Platy zaměstnanců bezpečnostních sborů a ozbrojených sil ve služebním poměru	Platy zaměstnanců na služebních místech podle zákona o státní službě	Platy zaměstnanců v pracovním poměru odvozané od platů ústavních činitelů	Ostatní platy	Ostatní platby za provedenou práci	Ostatní osobní výdaje	Platy představitelů státní moci a některých orgánů	Odměny členů zastupitelstev obcí a krajů	Odstupné	Odbytné	Odhodné
301 Kancelář prezidenta republiky	66 859 194	66 859 194					6 047 821	2 614 621	3 433 200				
302 Poslanecká sněmovna Parlamentu	210 764 239	210 764 239					270 754 904	6 944 365	263 351 445		109 094		350 000
303 Senát Parlamentu	115 751 599	115 751 599					110 755 522	1 655 522	109 100 000				
304 Úřad vlády České republiky	326 288 529	120 920 144		205 368 385			58 535 863	45 471 863	10 464 000		1 300 000	1 300 000	
305 Bezpečnostní informační služba													
306 Ministerstvo zahraničních věcí	987 450 402	91 146 631		896 303 771			8 172 386	6 093 986	2 078 400				
307 Ministerstvo obrany	16 653 020 528	3 029 067 079	12 883 704 738	740 248 711			1 744 137 395	82 841 463	2 078 400		2 693 109	90 000	
308 Národní bezpečnostní úřad	164 728 567	164 728 567					1 420 438	1 120 438			300 000		
309 Kancelář veřejného ochránce práv	78 556 758	78 556 758					7 192 580	2 843 780	4 348 800				
312 Ministerstvo financí	12 830 165 358	1 673 837 502	2 549 958 762	8 503 441 494	102 927 600		53 941 982	45 666 582			6 153 518		
313 Ministerstvo práce a sociálních věcí	9 075 538 965	974 561 774		8 100 977 191			62 356 133	60 277 733	2 078 400				
314 Ministerstvo vnitra	35 859 636 894	4 917 139 044	29 278 246 412	1 664 251 438			303 066 725	169 151 088			14 828 646		
315 Ministerstvo životního prostředí	891 860 924	148 303 970		743 556 954			47 646 390	41 274 990	2 078 400		4 293 000		
317 Ministerstvo pro místní rozvoj	471 703 001	124 196 846		347 506 155			46 557 932	44 079 532	2 078 400		400 000		
321 Grantová agentura České republiky	32 484 485	32 484 485					18 741 881	18 741 881					
322 Ministerstvo průmyslu a obchodu	938 648 776	124 750 061		813 898 715			35 904 424	26 784 424	2 036 400		4 883 600	2 200 000	
327 Ministerstvo dopravy	538 455 981	69 263 102		469 192 879			7 287 218	5 208 818	2 078 400				
328 Český telekomunikační úřad	298 724 011			298 724 011			13 886 777	4 298 977	8 962 800				625 000
329 Ministerstvo zemědělství	2 639 814 504	406 537 818		2 233 276 686			40 559 557	35 157 951	2 078 400		1 376 726	1 946 480	
333 Ministerstvo školství, mládeže a tělovýchovy	913 322 713	136 983 597		776 339 116			72 954 578	69 376 178	2 078 400		1 000 000	500 000	
334 Ministerstvo kultury	178 198 714	34 767 267		143 431 447			19 873 656	17 295 256	2 078 400		500 000		
335 Ministerstvo zdravotnictví	1 527 525 229	347 233 165		1 180 292 064			75 619 192	72 940 792	2 078 400			600 000	
336 Ministerstvo spravedlnosti	12 310 638 765	6 577 018 612	3 622 148 131	213 414 122	1 898 057 900		5 653 049 062	105 920 966	5 328 225 500				
343 Úřad pro ochranu osobních údajů	72 397 172	12 295 943		46 843 629	13 257 600		1 890 912	1 890 912					
344 Úřad průmyslového vlastnictví	110 765 372	16 375 931		94 389 441			864 182	864 182					
345 Český statistický úřad	743 821 091	126 247 329		615 051 362	2 522 400		7 333 435	7 333 435					
346 Český úřad zeměměřický a katastrální	2 057 086 037	132 658 603		1 924 427 434			2 818 309	2 818 309					
348 Český báňský úřad	108 203 751	22 089 767		86 113 984			93 813	93 813					
349 Energetický regulační úřad	177 639 832	18 232 744		150 750 288	8 656 800		2 315 524	2 315 524					
353 Úřad pro ochranu hospodářské soutěže	142 757 095	19 665 357		114 334 138	8 757 600		2 003 182	2 003 182					
355 Ústav pro studium totalitních režimů	108 140 368	76 659 101		31 481 267			4 136 652	917 052	3 219 600				
358 Ústavní soud	73 254 362	73 254 362					38 126 200	961 000	37 165 200				
359 Úřad Národní rozpočtové rady	7 389 409	7 389 409					5 166 000	900 000	4 266 000				
361 Akademie věd České republiky	51 340 019	51 340 019					1 161 073	1 161 073					
362 Národní sportovní agentura	11 158 665	2 800 000		8 358 665			7 838 400	5 760 000	2 078 400				
371 Úřad pro dohled nad hospodařením politických stran a politických hnutí	13 128 698	1 524 207		4 824 491	6 780 000		1 200 000	1 200 000					
372 Rada pro rozhlasové a televizní vysílání	21 260 751	1 602 907		19 657 844			16 099 296	1 377 696	14 721 600				
373 Úřad pro přístup k dopravní infrastruktuře	14 286 482	3 078 909		11 207 573			300 000	300 000					
374 Správa státních hmotných rezerv	186 815 885	105 274 208		81 541 677			1 357 529	907 529			450 000		
375 Státní úřad pro jadernou bezpečnost	142 639 486	14 166 473		128 473 013			209 700	209 700					
376 Generální inspekce bezpečnostních sborů	258 255 995	28 596 591	229 659 404				2 393 784	1 159 784					
377 Technologická agentura České republiky	78 292 555	78 292 555					6 256 557	6 256 557					
378 Národní úřad pro kybernetickou a informační bezpečnost	138 966 561	138 966 561					579 433	579 433					
381 Nejvyšší kontrolní úřad	304 815 820	304 815 820					27 955 994	1 719 194	26 092 800		144 000		
396 Státní dluh													
397 Operace státních finančních aktiv													
398 Všeobecná pokladní správa													
C E L K E M	101 932 553 542	20 680 198 250	48 563 717 447	30 647 677 945	2 040 959 900	0	8 788 562 391	906 489 581	5 838 249 745	0	38 431 693	6 636 480	975 000

Kapitoly	5027 Peněžní náležitosti vojáků v záloze ve službě	5028 Kázeňské odměny poskytnuté formou peněžitých darů	5029 Ostatní platby za provedenou práci jinde nezařazené	503 Povinné pojistné placené zaměstnavatelem	504 Odměny za užití duševního vlastnictví	505 Mzdové náhrady	506 Mzdy podle cizího práva	50 Platy a podobné a související výdaje	512 Výdaje na některé úpravy hmotných věcí a pořízení některých práv k hmotným věcem	513 Nákup materiálu	514 Úroky a ostatní finanční výdaje	515 Nákup vody, paliv a energie	516 Nákup služeb
301 Kancelář prezidenta republiky				23 482 149				96 389 164		935 000	25 000		21 917 092
302 Poslanecká sněmovna Parlamentu				162 598 297				644 117 440		37 784 011		30 430 000	295 241 886
303 Senát Parlamentu				76 559 407	150 000			303 216 528		13 027 000	440 000	15 400 000	126 674 000
304 Úřad vlády České republiky				130 061 853	1 533 000	100 000		516 519 245	50 000	15 605 000	200 000	19 461 500	74 811 312
305 Bezpečnostní informační služba													
306 Ministerstvo zahraničních věcí				336 520 502			277 838 000	1 609 981 290		128 706 010	250 000	47 625 000	2 001 006 501
307 Ministerstvo obrany	86 100 000	252 415 000	1 317 919 423	6 462 296 928	3 863 700	9 253 000		24 872 571 551	1 306 715	4 214 466 210	50 000 000	1 319 065 052	6 154 795 725
308 Národní bezpečnostní úřad				56 158 364				222 307 369		6 181 000	80 000	9 999 000	27 370 105
309 Kancelář veřejného ochránce práv				28 970 860	380 000			115 100 198	200 000	4 046 634	50 000	4 371 000	12 811 542
312 Ministerstvo financí		2 121 882		4 348 900 399	10 713 000			17 243 720 739	1 660 000	397 617 822	894 000	370 474 981	2 639 064 999
313 Ministerstvo práce a sociálních věcí				4 118 606 542				13 256 501 640	660 000	228 753 353		236 094 738	4 576 420 098
314 Ministerstvo vnitra		115 777 191	3 309 800	12 149 013 906	9 994 800			48 321 712 325	6 167 000	1 757 879 979	4 889 118	2 008 243 901	8 078 497 643
315 Ministerstvo životního prostředí				307 398 811				1 246 906 125		32 503 174	395 000	37 801 500	369 278 153
317 Ministerstvo pro místní rozvoj				174 246 736				692 507 669		3 526 748	900	2 364 290	1 207 539 361
321 Grantová agentura České republiky				14 855 365				66 081 731		2 338 000			34 668 579
322 Ministerstvo průmyslu a obchodu				327 747 429				1 302 300 629	100 000	33 104 210	1 126 000	42 950 790	2 474 625 219
327 Ministerstvo dopravy				184 461 208	5 830 000			736 034 407		331 388 072	556 800	32 747 769	449 688 063
328 Český telekomunikační úřad				105 451 197	5 004 000			423 065 985		10 475 000	100 000	11 645 000	72 909 001
329 Ministerstvo zemědělství				904 623 557	4 006 000			3 589 003 618	35 000	516 718 832	416 000	114 914 000	1 672 185 895
333 Ministerstvo školství, mládeže a tělovýchovy				330 951 397	3 500			1 317 232 188		33 426 531	205 000	24 086 000	191 855 575
334 Ministerstvo kultury				65 710 338				263 782 708		6 224 860	91 320	6 700 000	47 770 858
335 Ministerstvo zdravotnictví				530 482 199				2 133 626 620	120 000	55 153 281	175 200	51 233 737	876 861 521
336 Ministerstvo spravedlnosti			218 902 596	6 061 624 520	5 000			24 025 317 347	470 000	1 082 292 965	336 500	928 603 895	1 352 042 168
343 Úřad pro ochranu osobních údajů				25 109 372				99 397 456	20 000	1 369 000	30 000	1 548 000	48 061 819
344 Úřad průmyslového vlastnictví				37 730 790	200 000			149 560 344		6 300 000	150 000	3 550 000	24 588 640
345 Český statistický úřad				252 890 990	5 240 000			1 009 285 516	1 050 000	9 100 650	51 000	20 227 365	299 408 355
346 Český úřad zeměměřický a katastrální				696 239 860				2 756 144 206	200 000	40 123 000		71 311 000	436 651 222
348 Český báňský úřad				36 604 577				144 902 141		1 962 727	2 000	3 102 000	8 908 015
349 Energetický regulační úřad				60 824 911				240 780 267		1 879 000	50 000	5 050 000	29 654 664
353 Úřad pro ochranu hospodářské soutěže				48 928 973	7 000 000			200 689 250	50 000	5 574 000	130 000	5 800 000	26 320 000
355 Ústav pro studium totalitních režimů				37 742 256	3 412 000			153 431 276		4 048 000	82 000	5 175 000	22 909 123
358 Ústavní soud				37 646 630				149 027 192		5 423 000	45 000	5 750 000	18 616 000
359 Úřad Národní rozpočtové rady				4 243 728	631 400			17 430 537		540 000		246 000	3 421 000
361 Akademie věd České republiky				17 745 369	250 000			70 496 461		2 803 000	25 000	2 050 000	13 738 738
362 Národní sportovní agentura				5 812 608				24 809 673		800 000			11 880 000
371 Úřad pro dohled nad hospodařením politických stran a politických hnutí				4 843 100	111 819			19 283 617		195 500	3 000	182 000	2 337 000
372 Rada pro rozhlasové a televizní vysílání				12 627 696				49 987 743		1 950 000	20 000	916 000	8 693 129
373 Úřad pro přístup k dopravní infrastruktuře				4 930 231				19 516 713		64 000	1 000	218 000	1 942 442
374 Správa státních hmotných rezerv				63 602 615	20 000			251 796 029		68 673 510	30 000	20 086 200	2 037 221 272
375 Státní úřad pro jadernou bezpečnost				48 283 024				191 132 210		3 895 000	50 000	5 490 000	68 666 000
376 Generální inspekce bezpečnostních sborů		1 234 000		87 682 534	416 146			348 748 459	50 000	2 420 000	3 000	11 945 000	12 865 000
377 Technologická agentura České republiky				28 577 600				113 126 712		1 700 000		100 000	89 184 336
378 Národní úřad pro kybernetickou a informační bezpečnost				47 166 547				186 712 541		9 465 000	250 000	5 013 000	85 591 368
381 Nejvyšší kontrolní úřad				112 476 873	71 979			445 320 666	40 000	5 896 000	10 000	2 466 000	103 753 373
396 Státní dluh											43 785 880 286		15 000 000
397 Operace státních finančních aktiv													
398 Všeobecná pokladní správa													1 550 431 000
CELKEM	86 100 000	371 548 073	1 540 131 819	38 572 432 248	58 836 344	9 353 000	277 838 000	149 639 575 525	12 178 715	9 086 335 079	43 847 043 124	5 484 437 718	37 677 877 792

DRUHOVÉ TRÍDĚNÍ
v Kč

Kapitoly	517 Ostatní nákupy	518 Výdaje na netransferové převody uvnitř organizace, na převzaté povinnosti a na jistoty	519 Výdaje související s neinvestičními náklady, příspěvky, náhrady a věcné dary	51 Neinvestiční náklady a související výdaje	521 Neinvestiční transfery podnikatelským subjektům	522 Neinvestiční transfery neziskovým a podobným organizacím	523 Neinvestiční nedotační transfery podnikatelským subjektům	524 Neinvestiční nedotační transfery neziskovým a podobným organizacím	525 Neinvestiční transfery v souvislosti s nemocenským pojištěním	52 Neinvestiční transfery soukromoprávní m subjektům	531 Neinvestiční transfery veřejným rozpočtům ústřední úrovně	532 Neinvestiční transfery veřejným rozpočtům územní úrovně	533 Neinvestiční transfery příspěvkovým a podobným organizacím
301 Kancelář prezidenta republiky	4 805 000		3 385 600	31 067 692									221 896 240
302 Poslanecká sněmovna Parlamentu	84 491 000	480 000	221 777 800	670 204 697									
303 Senát Parlamentu	38 413 077		92 418 000	286 422 077									
304 Úřad vlády České republiky	54 703 000	30 000	2 448 300	167 259 112	500 000	265 750 000				266 250 000		18 250 000	3 000 000
305 Bezpečnostní informační služba													
306 Ministerstvo zahraničních věcí	349 672 580	2 120 000	1 186 376 524	3 715 756 615	50 000 000	275 000 000				325 000 000			315 778 177
307 Ministerstvo obrany	4 761 865 520	5 000 000	460 124 678	16 966 623 900	370 937 000	35 538 000				406 475 000	20 974 000	12 000 000	2 341 140 634
308 Národní bezpečnostní úřad	6 129 693		195 000	49 954 798									
309 Kancelář veřejného ochránce práv	5 713 500		1 397 056	28 589 732									
312 Ministerstvo financí	494 684 267	10 000	66 929 010	3 971 335 079		61 772 189				61 772 189	23 520 000		
313 Ministerstvo práce a sociálních věcí	427 921 675	10 000	12 388 938	5 482 248 802	8 979 568 779	4 804 643 390				13 784 212 169	78 700 000	20 516 492 657	589 530 436
314 Ministerstvo vnitra	1 149 008 164	1 515 000	667 170 603	13 673 371 408	5 982 000	111 200 000				117 182 000		208 521 000	812 818 608
315 Ministerstvo životního prostředí	48 011 010	285 000	6 601 500	494 875 337	6 015 000	42 000 000				48 015 000	21 458 250	37 600 000	1 299 089 028
317 Ministerstvo pro místní rozvoj	6 575 140			1 220 006 439		137 450 545				137 450 545	105 000 000	768 426 356	762 714 627
321 Grantová agentura České republiky	1 905 000		40 000	38 951 579	15 100 000	17 000 000				32 100 000			4 095 000 000
322 Ministerstvo průmyslu a obchodu	104 462 022	300 000	78 930 000	2 735 598 241	33 424 626 122	23 584 520				33 448 210 642		20 000 000	665 548 680
327 Ministerstvo dopravy	54 260 692	830 000	5 122 857 740	5 992 329 136	164 921 000	9 600 000				174 521 000	3 244 255 735	3 136 343 373	326 204 508
328 Český telekomunikační úřad	13 028 595		1 923 010 000	2 031 167 596									
329 Ministerstvo zemědělství	182 379 669		644 446 756	3 131 096 152	1 896 239 449	198 000 000				2 094 239 449	36 036 274 216	193 000 000	1 284 990 625
333 Ministerstvo školství, mládeže a tělovýchovy	84 600 988		1 335 000	335 509 094	462 594 400	7 351 148 449				7 813 742 849		160 093 343 950	49 226 741 021
334 Ministerstvo kultury	14 860 026		2 179 004 789	2 254 651 853	187 708 000	1 845 343 670				2 033 051 670	809 327 380	457 161 000	6 437 770 110
335 Ministerstvo zdravotnictví	84 749 139	1 085 000	2 138 365	1 071 516 243	547 000 000	122 647 206				669 647 206		106 000 000	2 367 252 058
336 Ministerstvo spravedlnosti	474 973 942	878 000	888 155 205	4 727 752 675		17 000 000				17 000 000			38 265 230
343 Úřad pro ochranu osobních údajů	3 872 500	35 000	3 282 100	58 218 419									
344 Úřad průmyslového vlastnictví	6 000 000		400 000	40 988 640									
345 Český statistický úřad	24 358 320		3 225 000	357 420 690									
346 Český úřad zeměměřický a katastrální	46 851 500		480 000	595 616 722									
348 Český báňský úřad	2 068 368	10 000	403 000	16 456 110									
349 Energetický regulační úřad	6 015 000	73 000	663 000	43 384 664									
353 Úřad pro ochranu hospodářské soutěže	9 103 483		2 550 000	49 527 483									
355 Ústav pro studium totalitních režimů	3 672 545		272 000	36 158 668		120 000				120 000			
358 Ústavní soud	11 238 000		5 872 000	46 944 000									
359 Úřad Národní rozpočtové rady	870 000		760 900	5 837 900									
361 Akademie věd České republiky	5 250 000		2 400 000	26 266 738		12 100 000				12 100 000			5 296 955 450
362 Národní sportovní agentura				12 680 000									19 049 210
371 Úřad pro dohled nad hospodařením politických stran a politických hnutí	93 000		3 000	2 813 500									
372 Rada pro rozhlasové a televizní vysílání	4 155 000		15 000	15 749 129									
373 Úřad pro přístup k dopravní infrastruktuře	271 375			2 496 817									
374 Správa státních hmotných rezerv	50 077 000	230 000	286 000	2 176 603 982									
375 Státní úřad pro jadernou bezpečnost	14 093 747		2 175 000	94 369 747									129 750 000
376 Generální inspekce bezpečnostních sborů	11 701 740		3 248 947	42 233 687									
377 Technologická agentura České republiky	7 788 506		1 500 000	100 272 842	1 448 509 449	60 000 000				1 508 509 449			2 038 307 648
378 Národní úřad pro kybernetickou a informační bezpečnost	26 790 000		6 110 000	133 219 368									
381 Nejvyšší kontrolní úřad	7 820 000		5 667 200	125 652 573									
396 Státní dluh			5 000 000	43 805 880 286									
397 Operace státních finančních aktiv		50 000 000		50 000 000								90 000 000	
398 Všeobecná pokladní správa	75 000 000	319 000 000	640 520 000	2 584 951 000	976 680 000	610 530 000				1 587 210 000	76 849 608 000	13 206 442 439	
CELKEM	8 764 303 783	381 891 000	14 245 964 011	119 500 031 222	48 536 381 199	16 000 427 969	0	0	0	64 536 809 168	117 189 117 581	198 863 580 775	78 271 802 290

VÝDAJE STÁTNÍHO ROZPOČTU PODLE KAPITOL

DRUHOVÉ TRŽDĚNÍ

v Kč

Kapitoly	534 Převody vlastním fondům a ve vztahu k útvaram bez plně právní subjektivity	535 Převody do vlastních fondů přes rok	536 Ostatní neinvestiční transfery jiným veřejným rozpočtům, platby daní a další povinné platby	53 Neinvestiční transfery veřejnoprávním subjektům a mezi peněžními fondy téhož subjektu a platby daní	541 Sociální dávky	542 Náhrady placené obyvatelstvu	549 Ostatní neinvestiční transfery obyvatelstvu	54 Neinvestiční transfery obyvatelstvu	551 Neinvestiční transfery mezinárodním vládním organizacím a nadnárodním orgánům	552 Neinvestiční transfery cizím státům	553 Ostatní neinvestiční transfery do zahraničí	554 Členské příspěvky mezinárodním organizacím	55 Neinvestiční transfery a související platby do zahraničí
301 Kancelář prezidenta republiky	1 337 184			223 233 424		500 000	1 700 000	2 200 000					
302 Poslanecká sněmovna Parlamentu	4 215 286		2 560 000	6 775 286		800 000		800 000	50 000		50 000	1 950 000	2 050 000
303 Senát Parlamentu	2 315 033		1 870 000	4 185 033		250 000		250 000	1 250 000				1 250 000
304 Úřad vlády České republiky	6 525 771		320 000	28 095 771		1 661 000	1 500 000	3 161 000	662 000				662 000
305 Bezpečnostní informační služba													
306 Ministerstvo zahraničních věcí	19 749 008		8 301 000	343 828 185		2 220 000	200 000	2 420 000	1 462 569 219		249 107 640		1 711 676 859
307 Ministerstvo obrany	333 060 412		98 635 650	2 805 810 696	7 789 000 000	20 897 000	3 221 514 012	11 031 411 012	542 710 420		8 000 000		550 710 420
308 Národní bezpečnostní úřad	3 294 571		30 000	3 324 571		242 662		242 662					
309 Kancelář veřejného ochránce práv	1 579 134		26 000	1 605 134		400 000		400 000				125 000	125 000
312 Ministerstvo financí	256 561 423		68 491 000	348 572 423	623 157 607	39 040 000	62 270 000	724 467 607	5 479 500			1 500 000	6 979 500
313 Ministerstvo práce a sociálních věcí	181 510 781		1 998 130	21 368 232 004	630 930 163 248	304 739 880	350 000	631 235 253 128	1 070 000			470 000	1 540 000
314 Ministerstvo vnitra	717 302 743		9 397 547	1 748 039 898	10 827 207 000	22 291 807	190 610 049	11 040 108 856	3 427 780		140 000 000	9 560 900	152 988 680
315 Ministerstvo životního prostředí	17 837 229		2 964 500	1 378 949 007		2 730 000	3 527 688	6 257 688	250 000 000				250 000 000
317 Ministerstvo pro místní rozvoj	9 434 060		9 900	1 645 584 943		332 500		332 500	6 000 000				6 000 000
321 Grantová agentura České republiky	649 690			4 095 649 690		100 000	500 000	600 000					
322 Ministerstvo průmyslu a obchodu	18 772 975		5 160 100	709 481 755		4 486 000		4 486 000	30 002 000				30 002 000
327 Ministerstvo dopravy	10 769 123		3 078 800	6 720 651 539		1 842 319		1 842 319	1 227 572 000		170 000	60 000	1 227 802 000
328 Český telekomunikační úřad	5 974 481		1 570 000	7 544 481		1 500 000		1 500 000	2 975 000				2 975 000
329 Ministerstvo zemědělství	52 796 293		2 930 000	37 569 991 134		7 881 000	420 000	8 301 000				6 500 000	6 500 000
333 Ministerstvo školství, mládeže a tělovýchovy	18 266 463		197 001	209 338 548 435		3 347 092	6 519 500	9 866 592				33 808 961	750 875 777
334 Ministerstvo kultury	3 563 973		100 000	7 707 922 463		688 413	133 359 000	134 047 413	11 773 500		9 910 000	717 066 816	21 683 500
335 Ministerstvo zdravotnictví	30 199 405		10 960 900	2 514 412 363		7 755 500		7 755 500				1 610 000	1 610 000
336 Ministerstvo spravedlnosti	353 352 185		4 412 000	396 029 415	1 473 473 000	42 501 000	66 606 700	1 582 580 700	1 086 000			1 752 000	2 838 000
343 Úřad pro ochranu osobních údajů	1 447 944		13 000	1 460 944		200 000		200 000					
344 Úřad průmyslového vlastnictví	2 215 308		50 000	2 265 308		500 000		500 000	3 050 000				3 050 000
345 Český statistický úřad	14 876 453		187 000	15 063 453		3 050 000		3 050 000				40 000	40 000
346 Český úřad zeměměřický a katastrální	41 195 082		501 000	41 696 082		11 163 000		11 163 000				300 000	300 000
348 Český báňský úřad	2 164 075		44 000	2 208 075		420 000		420 000					
349 Energetický regulační úřad	3 552 797		61 000	3 613 797		450 000		450 000			1 000 000		1 000 000
353 Úřad pro ochranu hospodářské soutěže	2 855 142		25 000	2 880 142		360 000		360 000					
355 Ústav pro studium totalitních režimů	2 162 808		20 500	2 183 308		345 000		345 000				10 000	10 000
358 Ústavní soud	2 210 391		202 000	2 412 391		100 000		100 000	60 000				60 000
359 Úřad Národní rozpočtové rady	147 788		3 000	150 788		50 000		50 000					
361 Akademie věd České republiky	1 026 801		10 000	5 297 992 251		200 000	1 000 000	1 200 000				500 000	500 000
362 Národní sportovní agentura	223 173			19 272 383								1 841 819	1 841 819
371 Úřad pro dohled nad hospodařením politických stran a politických hnutí	262 574		15 000	277 574		60 000		60 000					
372 Rada pro rozhlasové a televizní vysílání	425 215		8 000	433 215		40 000		40 000					
373 Úřad pro přístup k dopravní infrastruktuře	285 730		2 000	287 730		10 000		10 000					
374 Správa státních hmotných rezerv	3 758 318		445 900	4 204 218		1 100 000		1 100 000					
375 Státní úřad pro jadernou bezpečnost	2 852 790		107 000	132 709 790		300 000		300 000	1 085 580			230 000	1 315 580
376 Generální inspekce bezpečnostních sborů	5 165 120		290 000	5 455 120	42 944 000	200 000		43 144 000					
377 Technologická agentura České republiky	1 565 851			2 039 873 499		100 000		100 000				390 282 348	390 282 348
378 Národní úřad pro kybernetickou a informační bezpečnost	2 779 332		15 000	2 794 332		500 000		500 000				4 340 000	4 340 000
381 Nejvyšší kontrolní úřad	6 096 316		68 300	6 164 616		1 020 000		1 020 000	150 000				150 000
396 Státní dluh			5 000 000	5 000 000									
397 Operace státních finančních aktiv				90 000 000									
398 Všeobecná pokladní správa			40 000 000	90 096 050 439			11 500 000 000	11 500 000 000	48 148 370 000				48 148 370 000
CELKEM	2 146 336 231	0	270 080 228	396 740 917 105	651 685 944 855	486 374 173	15 190 076 949	667 362 395 977	51 699 342 999	0	832 328 949	747 856 535	53 279 528 483

VÝDAJE STÁTNÍHO ROZPOČTU PODLE KAPITOL
DRUHOVÉ TRŽIDENÍ
v Kč

Kapitoly	561 Neinvestiční půjčené prostředky podnikatelským subjektům	562 Neinvestiční půjčené prostředky neziskovým a podobným organizacím	563 Neinvestiční půjčené prostředky veřejným rozpočtům ústřední úrovně	564 Neinvestiční půjčené prostředky veřejným rozpočtům územní úrovně	565 Neinvestiční půjčené prostředky příspěvkovým a podobným organizacím	566 Neinvestiční půjčené prostředky obyvatelstvu	567 Neinvestiční půjčené prostředky do zahraničí	56 Neinvestiční půjčené prostředky	571 Převody Národnímu fondu na spolufinancování programu Phare	572 Převody Národnímu fondu na spolufinancování programu Ispa	573 Převody Národnímu fondu na spolufinancování programu Sapard	574 Převody Národnímu fondu na spolufinancování komunitárních programů	575 Převody Národnímu fondu na spolufinancování ostatních programů Evropské unie a ČR	576 Převody Národnímu fondu na spolufinancování související s poskytnutím pomocí ČR ze zahraničí
301 Kancelář prezidenta republiky 302 Poslanecká sněmovna Parlamentu 303 Senát Parlamentu 304 Úřad vlády České republiky 305 Bezpečnostní informační služba 306 Ministerstvo zahraničních věcí 307 Ministerstvo obrany 308 Národní bezpečnostní úřad 309 Kancelář veřejného ochránce práv 312 Ministerstvo financí 313 Ministerstvo práce a sociálních věcí 314 Ministerstvo vnitra 315 Ministerstvo životního prostředí 317 Ministerstvo pro místní rozvoj 321 Grantová agentura České republiky 322 Ministerstvo průmyslu a obchodu 327 Ministerstvo dopravy 328 Český telekomunikační úřad 329 Ministerstvo zemědělství 333 Ministerstvo školství, mládeže a tělovýchovy 334 Ministerstvo kultury 335 Ministerstvo zdravotnictví 336 Ministerstvo spravedlnosti 343 Úřad pro ochranu osobních údajů 344 Úřad průmyslového vlastnictví 345 Český statistický úřad 346 Český úřad zeměměřický a katastrální 348 Český báňský úřad 349 Energetický regulační úřad 353 Úřad pro ochranu hospodářské soutěže 355 Ústav pro studium totalitních režimů 358 Ústavní soud 359 Úřad Národní rozpočtové rady 361 Akademie věd České republiky 362 Národní sportovní agentura 371 Úřad pro dohled nad hospodařením politických stran a politických hnutí 372 Rada pro rozhlasové a televizní vysílání 373 Úřad pro přístup k dopravní infrastruktuře 374 Správa státních hmotných rezerv 375 Státní úřad pro jadernou bezpečnost 376 Generální inspekce bezpečnostních sborů 377 Technologická agentura České republiky 378 Národní úřad pro kybernetickou a informační bezpečnost 381 Nejvyšší kontrolní úřad 396 Státní dluh 397 Operace státních finančních aktiv 398 Všeobecná pokladní správa						200 000		200 000						
CELKEM	0	0	0	0	0	200 000	0	200 000	0	0	0	0	0	0

Kapitoly	577 Převody ze státního rozpočtu do Národního fondu na vyrovnání kurzových rozdílů	579 Ostatní převody do Národního fondu	57 Neinvestiční převody Národnímu fondu	581 Výdaje na náhrady za nezpůsobenou újmu	58 Výdaje na náhrady za nezpůsobenou újmu	590 Ostatní neinvestiční výdaje	599 Dočasné zatřídění výdajů	59 Ostatní neinvestiční výdaje	5 BĚŽNÉ VÝDAJE CELKEM	611 Pořizování dlouhodobého nehmotného majetku	612 Pořizování dlouhodobého hmotného majetku	613 Pozemky	614 Nadlimitní věcná břemena a právo stavby
301 Kancelář prezidenta republiky									352 890 280				
302 Poslanecká sněmovna Parlamentu									1 323 947 423	4 850 000	30 150 000		
303 Senát Parlamentu				8 500 000	8 500 000				603 823 638	1 520 000	23 320 000		
304 Úřad vlády České republiky						550 000		550 000	982 497 128	3 559 085	103 770 000		
305 Bezpečnostní informační služba						1 797 315 000		1 797 315 000	1 797 315 000				
306 Ministerstvo zahraničních věcí									7 708 862 949	84 200 000	378 240 000		
307 Ministerstvo obrany				9 528 000	9 528 000	2 431 980 632		2 431 980 632	59 075 111 211	190 370 337	12 713 329 750		
308 Národní bezpečnostní úřad									275 829 400	6 500 000	12 751 027		
309 Kancelář veřejného ochránce práv									145 820 064	300 000	2 354 000		
312 Ministerstvo financí				11 643 000	11 643 000	4 300 192		4 300 192	22 372 790 729	842 664 020	673 648 970	50 000	
313 Ministerstvo práce a sociálních věcí				490 000 000	490 000 000	15 388 042		15 388 042	685 633 375 785	363 823 750	255 398 523		
314 Ministerstvo vnitra				31 000 000	31 000 000	379 132 105		379 132 105	75 463 535 272	807 192 787	4 747 076 154		240 000
315 Ministerstvo životního prostředí				120 000 000	120 000 000	863 433 401		863 433 401	4 408 436 558	10 176 900	22 546 105		
317 Ministerstvo pro místní rozvoj						34 000 000		34 000 000	3 735 882 096		120 000		
321 Grantová agentura České republiky						97 863 000		97 863 000	4 331 246 000	1 500 000	2 000 000		
322 Ministerstvo průmyslu a obchodu									38 230 079 267	231 600 400	143 100 259		
327 Ministerstvo dopravy				5 500 000 000	5 500 000 000				20 353 180 401	55 258 672	38 514 900		
328 Český telekomunikační úřad									2 466 253 062	89 300 000	29 500 000		
329 Ministerstvo zemědělství				255 100 000	255 100 000	100 300 000		100 300 000	46 754 531 353	84 535 000	1 880 379 970	5 000 000	
333 Ministerstvo školství, mládeže a tělovýchovy						3 000 000		3 000 000	219 568 774 935	55 930 084	110 186 317		
334 Ministerstvo kultury									12 415 139 607	142 410 321	59 779 332		
335 Ministerstvo zdravotnictví						399 575 779		399 575 779	6 798 143 711	8 832 000	29 860 739		
336 Ministerstvo spravedlnosti				3 224 500	3 224 500	109 403 110		109 403 110	30 864 145 747	25 945 874	983 126 341		
343 Úřad pro ochranu osobních údajů									159 276 819	6 000 000	6 500 000		
344 Úřad průmyslového vlastnictví									196 364 292	9 000 000	7 650 000		
345 Český statistický úřad				150 000	150 000				1 385 009 659	65 649 796	42 723 264		
346 Český úřad zeměměřický a katastrální									3 404 920 010	115 387 000	113 491 112		
348 Český báňský úřad									163 986 326	100 000	21 042 186		
349 Energetický regulační úřad				1 000	1 000				289 229 728	10 935 000	2 000 000		
353 Úřad pro ochranu hospodářské soutěže									253 456 875		5 200 000		
355 Ústav pro studium totalitních režimů									192 248 252		67 100 000		
358 Ústavní soud									198 543 583	2 590 000	32 062 152		
359 Úřad Národní rozpočtové rady									23 469 225	200 000			
361 Akademie věd České republiky									5 408 555 450				
362 Národní sportovní agentura						22 845 000		22 845 000	81 448 875		4 475 000		
371 Úřad pro dohled nad hospodařením politických stran a politických hnutí									22 434 691	730 000	11 280 000		
372 Rada pro rozhlasové a televizní vysílání									66 210 087	400 000	700 000		
373 Úřad pro přístup k dopravní infrastruktuře									22 311 260				
374 Správa státních hmotných rezerv						80 000		80 000	2 433 784 229	13 185 000	134 835 000		
375 Státní úřad pro jadernou bezpečnost									419 827 327	3 121 000	11 500 000		
376 Generální inspekce bezpečnostních sborů						3 000 000		3 000 000	442 581 266				
377 Technologická agentura České republiky									4 152 164 850	100 000	200 000		
378 Národní úřad pro kybernetickou a informační bezpečnost									327 566 241	24 059 465	73 692 000		
381 Nejvyšší kontrolní úřad						10 000		10 000	578 317 855	1 000 000	111 070 000		
396 Státní dluh									43 810 880 286				
397 Operace státních finančních aktiv						75 000 000		75 000 000	215 000 000				
398 Všeobecná pokladní správa		500 000 000	500 000 000	262 700 000	262 700 000	7 349 718 575		7 349 718 575	162 029 000 014	107 300 000	150 000 000		
CELKEM	0	500 000 000	500 000 000	6 691 846 500	6 691 846 500	13 686 894 836	0	13 686 894 836	1 471 938 198 816	3 370 226 491	23 034 673 101	5 050 000	240 000

Kapitoly	61 Investiční nákupy a související výdaje	620 Nákup akcií a majetkových podílů	621 Vklady do fondací a ústavů	62 Nákup akcií a majetkových podílů a vklady do fondací a ústavů	631 Investiční transfery podnikatelským subjektům	632 Investiční transfery neziskovým a podobným organizacím	633 Investiční transfery veřejným rozpočtům ústřední úrovně	634 Investiční transfery veřejným rozpočtům územní úrovně	635 Investiční transfery příspěvkovým a podobným organizacím	636 Investiční převody vlastním fondům	637 Investiční transfery obyvatelstvu	638 Investiční transfery do zahraničí	63 Investiční transfery	641 Investiční půjčené prostředky podnikatelským subjektům
301 Kancelář prezidenta republiky									51 840 000				51 840 000	
302 Poslanecká sněmovna Parlamentu	35 000 000													
303 Senát Parlamentu	24 840 000													
304 Úřad vlády České republiky	107 329 085													
305 Bezpečnostní informační služba														
306 Ministerstvo zahraničních věcí	462 440 000													
307 Ministerstvo obrany	12 903 700 087							309 000	575 928 380			156 381 040	732 618 420	
308 Národní bezpečnostní úřad	19 251 027													
309 Kancelář veřejného ochránce práv	2 654 000													
312 Ministerstvo financí	1 516 362 990													
313 Ministerstvo práce a sociálních věcí	619 222 273				4 520 000	5 200 000		509 870 000	27 850 000				547 440 000	
314 Ministerstvo vnitra	5 554 508 941					15 000 000		330 000 000	86 690 532			2 000 000	433 690 532	
315 Ministerstvo životního prostředí	32 723 005						1 071 041		46 371 546				47 442 587	
317 Ministerstvo pro místní rozvoj	120 000					10 188 828	340 000 000	1 161 107 721					1 511 296 549	
321 Grantová agentura České republiky	3 500 000								5 800 000				5 800 000	
322 Ministerstvo průmyslu a obchodu	374 700 659				10 615 320 333			460 000 000	24 000 000				11 099 320 333	
327 Ministerstvo dopravy	93 773 572				400 000 000		47 096 867 116		28 860 000				47 525 727 116	
328 Český telekomunikační úřad	118 800 000													
329 Ministerstvo zemědělství	1 969 914 970				1 296 077 000	3 000 000	5 911 330 746	540 128 000	70 000 000				7 820 535 746	
333 Ministerstvo školství, mládeže a tělovýchovy	166 116 401				11 556 000	2 301 629 100		486 817 058	3 932 106 716				6 732 108 874	
334 Ministerstvo kultury	202 189 653					4 500 000	185 462 253	280 300 000	2 161 539 663				2 631 801 916	
335 Ministerstvo zdravotnictví	38 692 739					15 000 000		35 000 000	2 363 606 924				2 413 606 924	
336 Ministerstvo spravedlnosti	1 009 072 215													
343 Úřad pro ochranu osobních údajů	12 500 000													
344 Úřad průmyslového vlastnictví	16 650 000													
345 Český statistický úřad	108 373 060													
346 Český úřad zeměměřický a katastrální	228 878 112													
348 Český báňský úřad	21 142 186													
349 Energetický regulační úřad	12 935 000													
353 Úřad pro ochranu hospodářské soutěže	5 200 000													
355 Ústav pro studium totalitních režimů	67 100 000													
358 Ústavní soud	34 652 152													
359 Úřad Národní rozpočtové rady	200 000													
361 Akademie věd České republiky									1 104 835 000				1 104 835 000	
362 Národní sportovní agentura	4 475 000													
371 Úřad pro dohled nad hospodařením politických stran a politických hnutí	12 010 000													
372 Rada pro rozhlasové a televizní vysílání	1 100 000													
373 Úřad pro přístup k dopravní infrastruktuře														
374 Správa státních hmotných rezerv	148 020 000													
375 Státní úřad pro jadernou bezpečnost	14 621 000								10 800 000				10 800 000	
376 Generální inspekce bezpečnostních sborů														
377 Technologická agentura České republiky	300 000													
378 Národní úřad pro kybernetickou a informační bezpečnost	97 751 465													
381 Nejvyšší kontrolní úřad	112 070 000													
396 Státní dluh														
397 Operace státních finančních aktiv					185 000 000								185 000 000	
398 Všeobecná pokladní správa	257 300 000	285 000 000		285 000 000				579 651 461					579 651 461	
CELKEM	26 410 189 592	285 000 000	0	285 000 000	12 512 473 333	2 354 517 928	53 534 731 156	4 383 183 240	10 490 228 761	0	0	158 381 040	83 433 515 458	0

VÝDAJE STÁTNÍHO ROZPOČTU PODLE KAPITOL
DRUHOVÉ TŘÍDĚNÍ
v Kč

[illegible]

K a p i t o l y	67	690	69	6	0
	Investiční převody Národnímú fondu	Ostatní kapitálové výdaje	Ostatní kapitálové výdaje	KAPITÁLOVÉ VÝDAJE CELKEM	VÝDAJE STÁTNÍHO ROZPOČTU CELKEM
301 Kancelář prezidenta republiky				51 840 000	404 730 280
302 Poslanecká sněmovna Parlamentu				35 000 000	1 358 947 423
303 Senát Parlamentu				24 840 000	628 663 638
304 Úřad vlády České republiky		2 000 000	2 000 000	109 329 085	1 091 826 213
305 Bezpečnostní informační služba		350 000 000	350 000 000	350 000 000	2 147 315 000
306 Ministerstvo zahraničních věcí				462 440 000	8 171 302 949
307 Ministerstvo obrany		2 788 935 982	2 788 935 982	16 425 254 489	75 500 365 700
308 Národní bezpečnostní úřad				19 251 027	295 080 427
309 Kancelář veřejného ochránce práv				2 654 000	148 474 064
312 Ministerstvo financí				1 516 362 990	23 889 153 719
313 Ministerstvo práce a sociálních věcí				1 166 662 273	686 800 038 058
314 Ministerstvo vnitra		67 624 230	67 624 230	6 055 823 703	81 519 358 975
315 Ministerstvo životního prostředí		11 410 836 746	11 410 836 746	11 491 002 338	15 899 438 896
317 Ministerstvo pro místní rozvoj		21 384 231 465	21 384 231 465	22 895 648 014	26 631 530 110
321 Grantová agentura České republiky		20 000 000	20 000 000	29 300 000	4 360 546 000
322 Ministerstvo průmyslu a obchodu				11 474 020 992	49 704 100 259
327 Ministerstvo dopravy				47 619 500 688	67 972 681 089
328 Český telekomunikační úřad				118 800 000	2 585 053 062
329 Ministerstvo zemědělství				9 790 450 716	56 544 982 069
333 Ministerstvo školství, mládeže a tělovýchovy				6 898 225 275	226 467 000 210
334 Ministerstvo kultury				2 833 991 569	15 249 131 176
335 Ministerstvo zdravotnictví				2 452 299 663	9 250 443 374
336 Ministerstvo spravedlnosti		18 191 464	18 191 464	1 027 263 679	31 891 409 426
343 Úřad pro ochranu osobních údajů				12 500 000	171 776 819
344 Úřad průmyslového vlastnictví				16 650 000	213 014 292
345 Český statistický úřad				108 373 060	1 493 382 719
346 Český úřad zeměměřický a katastrální				228 878 112	3 633 798 122
348 Český báňský úřad				21 142 186	185 128 512
349 Energetický regulační úřad				12 935 000	302 164 728
353 Úřad pro ochranu hospodářské soutěže				5 200 000	258 656 875
355 Ústav pro studium totalitních režimů				67 100 000	259 348 252
358 Ústavní soud				34 652 152	233 195 735
359 Úřad Národní rozpočtové rady				200 000	23 669 225
361 Akademie věd České republiky				1 104 835 000	6 513 390 450
362 Národní sportovní agentura				4 475 000	85 923 875
371 Úřad pro dohled nad hospodařením politických stran a politických hnutí				12 010 000	34 444 691
372 Rada pro rozhlasové a televizní vysílání				1 100 000	67 310 087
373 Úřad pro přístup k dopravní infrastruktuře				0	22 311 260
374 Správa státních hmotných rezerv				148 020 000	2 581 804 229
375 Státní úřad pro jadernou bezpečnost				25 421 000	445 248 327
376 Generální inspekce bezpečnostních sborů		10 000 000	10 000 000	10 000 000	452 581 266
377 Technologická agentura České republiky				300 000	4 152 464 850
378 Národní úřad pro kybernetickou a informační bezpečnost				97 751 465	425 317 706
381 Nejvyšší kontrolní úřad				112 070 000	690 387 855
396 Státní dluh				0	43 810 880 286
397 Operace státních finančních aktiv				185 000 000	400 000 000
398 Všeobecná pokladní správa				1 121 951 461	163 150 951 475
C E L K E M	0	36 051 819 887	36 051 819 887	146 180 524 937	1 618 118 723 753

DRUHOVÉ TRŽDĚNÍ
v Kč

K a p i t o l y	501	5011	5012	5013	5014	5019	502	5021	5022	5023	5024	5025	5026
	Platy	Platy zaměstnanců v pracovním poměru výjma zaměstnanců na služebních místech	Platy zaměstnanců bezpečnostních sborů a ozbrojených sil ve služebním poměru	Platy zaměstnanců na služebních místech podle zákona o státní službě	Platy zaměstnanců v pracovním poměru odvozované od platů ústavních činitelů	Ostatní platy	Ostatní platby za provedenou práci	Ostatní osobní výdaje	Platy představitelů státní moci a některých orgánů	Odměny členů zastupitelstev obcí a krajů	Odstupné	Odbyté	Odhodné
301 Kancelář prezidenta republiky	66 859 194	66 859 194					5 908 621	2 614 621	3 294 000				
302 Poslanecká sněmovna Parlamentu	210 764 239	210 764 239					258 214 359	6 944 365	250 810 900		109 094		350 000
303 Senát Parlamentu	115 751 599	115 751 599					102 628 322	1 655 522	100 972 800				
304 Úřad vlády České republiky	385 910 522	174 046 387		211 864 135			68 534 439	58 101 239	7 933 200		1 000 000	1 000 000	500 000
305 Bezpečnostní informační služba													
306 Ministerstvo zahraničních věcí	936 458 540	86 665 109		849 793 431			7 846 958	5 773 358	2 073 600				
307 Ministerstvo obrany	15 546 268 718	2 878 757 395	11 940 796 461	726 714 862			1 767 733 171	82 458 991	2 073 600		2 693 109	90 000	
308 Národní bezpečnostní úřad	156 671 133	156 671 133					1 420 438	1 120 438			300 000		
309 Kancelář veřejného ochránce práv	79 108 758	79 108 758					7 003 880	2 830 280	4 173 600				
312 Ministerstvo financí	12 459 813 407	1 622 179 289	2 471 856 762	8 272 410 156	93 367 200		58 233 400	47 884 400	2 073 600		6 153 518		
313 Ministerstvo práce a sociálních věcí	8 602 009 737	579 810 473		8 022 199 264			81 747 674	79 674 074	2 073 600				
314 Ministerstvo vnitra	34 339 657 664	4 685 666 520	28 152 440 899	1 501 550 245			307 116 040	171 192 550			15 028 646		
315 Ministerstvo životního prostředí	873 518 638	146 996 820		726 521 818			42 170 929	40 670 929			500 000	1 000 000	
317 Ministerstvo pro místní rozvoj	446 733 377	71 423 899		375 309 478			20 848 539	18 374 939	2 073 600		400 000		
321 Grantová agentura České republiky	29 557 590	29 557 590					18 741 881	18 741 881					
322 Ministerstvo průmyslu a obchodu	931 789 996	130 222 871		801 567 125			35 437 405	27 163 805	2 073 600		5 000 000	1 200 000	
327 Ministerstvo dopravy	514 636 831	67 901 372		446 735 459			15 529 172	13 455 572	2 073 600				
328 Český telekomunikační úřad	284 577 824			284 577 824			14 276 917	4 298 977	8 837 940				1 140 000
329 Ministerstvo zemědělství	2 582 622 005	391 379 867		2 191 242 138			42 517 509	38 120 703	2 073 600		876 726	1 446 480	
333 Ministerstvo školství, mládeže a tělovýchovy	861 872 211	126 196 305		735 675 906			83 501 059	79 927 459	2 073 600		1 000 000	500 000	
334 Ministerstvo kultury	175 944 662	33 925 394		142 019 268			26 273 087	23 934 487	2 073 600		265 000		
335 Ministerstvo zdravotnictví	1 438 307 566	322 553 459		1 115 754 107			96 625 231	94 551 631	2 073 600				
336 Ministerstvo spravedlnosti	11 679 850 453	6 274 649 886	3 492 044 131	191 562 036	1 721 594 400		5 125 450 727	104 390 931	4 839 395 200				
343 Úřad pro ochranu osobních údajů	65 531 782	12 665 269		39 640 113	13 226 400		1 890 912	1 890 912					
344 Úřad průmyslového vlastnictví	103 719 996	15 152 808		88 567 188			864 182	864 182					
345 Český statistický úřad	669 425 054	75 510 731		591 397 923	2 516 400		2 411 550	2 411 550					
346 Český úřad zeměměřický a katastrální	1 978 036 817	130 015 142		1 848 021 675			2 604 419	2 604 419					
348 Český báňský úřad	107 085 873	21 219 223		85 866 650			93 813	93 813					
349 Energetický regulační úřad	168 915 826	28 510 223		131 769 203	8 636 400		2 315 524	2 315 524					
353 Úřad pro ochranu hospodářské soutěže	135 630 495	18 949 547		107 943 748	8 737 200		2 003 182	2 003 182					
355 Ústav pro studium totalitních režimů	103 372 940	72 229 655		31 143 285			4 094 252	877 052	3 217 200				
358 Ústavní soud	73 254 362	73 254 362					36 759 400	961 000	35 798 400				
359 Úřad Národní rozpočtové rady	7 389 409	7 389 409					4 966 000	700 000	4 266 000				
361 Akademie věd České republiky	48 205 029	48 205 029					1 161 073	1 161 073					
362 Národní sportovní agentura													
371 Úřad pro dohled nad hospodařením politických stran a politických hnutí	12 031 838	1 489 443		3 775 595	6 766 800		1 200 000	1 200 000					
372 Rada pro rozhlasové a televizní vysílání	20 582 398	1 570 161		19 012 237			16 068 096	1 377 696	14 690 400				
373 Úřad pro přístup k dopravní infrastruktuře	12 055 659	3 102 471		8 953 188			300 000	300 000					
374 Správa státních hmotných rezerv	178 131 494	101 772 186		76 359 308			1 357 529	907 529			450 000		
375 Státní úřad pro jadernou bezpečnost	135 807 266	14 012 793		121 794 473			209 700	209 700					
376 Generální inspekce bezpečnostních sborů	238 213 079	26 055 531	212 157 548				2 393 784	1 159 784					
377 Technologická agentura České republiky	68 353 757	68 353 757					5 400 510	5 400 510					
378 Národní úřad pro kybernetickou a informační bezpečnost	101 199 297	101 199 297					579 433	579 433					
381 Nejvyšší kontrolní úřad	304 815 820	304 815 820					26 898 794	1 719 194	25 035 600		144 000		
396 Státní dluh													
397 Operace státních finančních aktiv													
398 Všeobecná pokladní správa													
C E L K E M	97 250 442 855	19 376 560 416	46 269 295 801	29 749 741 838	1 854 844 800	0	8 301 331 911	952 617 705	5 321 234 840	0	33 920 093	5 236 480	1 990 000

Kapitoly	5027 Peněžní náležitosti vojáků v záloze ve službě	5028 Kázeňské odměny poskytnuté formou peněžitých darů	5029 Ostatní platby za provedenou práci jinde nezařazené	503 Povinné pojistné placené zaměstnavatelem	504 Odměny za užití duševního vlastnictví	505 Mzdové náhrady	506 Mzdy podle cizího práva	50 Platy a podobné a související výdaje	512 Výdaje na některé úpravy hmotných věcí a pořízení některých práv k hmotným věcem	513 Nákup materiálu	514 Úroky a ostatní finanční výdaje	515 Nákup vody, paliv a energie	516 Nákup služeb
301 Kancelář prezidenta republiky				23 621 097				96 388 912		935 000	25 000		21 697 092
302 Poslanecká sněmovna Parlamentu				159 296 632				628 275 230		42 877 118		33 720 000	287 661 886
303 Senát Parlamentu				74 249 173	590 000			293 219 094		14 895 000	440 000	15 750 000	121 111 000
304 Úřad vlády České republiky				153 896 611	1 525 000	200 000		610 066 572		19 393 001	200 000	20 196 500	92 580 839
305 Bezpečnostní informační služba													
306 Ministerstvo zahraničních věcí				321 063 870			286 265 000	1 551 634 368		179 608 000	10 250 000	177 020 000	1 638 043 457
307 Ministerstvo obrany	43 616 698	252 415 000	1 384 385 773	6 072 525 875	5 374 500	9 253 000		23 401 155 264	1 339 062	4 035 852 967	50 000 000	1 028 430 697	5 504 976 055
308 Národní bezpečnostní úřad				53 751 134				211 842 705		6 181 000	80 000	9 999 000	27 370 105
309 Kancelář veřejného ochránce práv				29 270 035	380 000			115 762 673	200 000	3 805 000	50 000	3 646 000	10 740 542
312 Ministerstvo financí			2 121 882	4 250 436 794	9 712 000			16 778 195 601	1 205 000	464 353 312	1 053 121	354 734 100	2 784 007 340
313 Ministerstvo práce a sociálních věcí				3 862 477 519				12 546 234 930	570 000	303 639 079		305 857 271	4 326 558 819
314 Ministerstvo vnitra		106 567 644	14 327 200	11 705 588 706	9 136 800			46 361 499 210	4 658 000	1 759 440 549	2 243 550	1 804 157 313	7 972 870 192
315 Ministerstvo životního prostředí				303 557 748				1 219 247 315		27 540 191	395 000	39 874 700	238 736 259
317 Ministerstvo pro místní rozvoj				158 841 855	450 000			626 873 771		22 489 750	214 650	18 140 650	777 893 605
321 Grantová agentura České republiky				14 818 985				63 118 456		2 738 000			37 290 392
322 Ministerstvo průmyslu a obchodu				327 852 811				1 295 080 212		51 208 136	1 119 000	43 501 601	1 836 408 782
327 Ministerstvo dopravy				180 256 454	400 000			710 822 457		328 765 801	606 800	42 089 600	443 641 731
328 Český telekomunikační úřad				101 223 014	4 004 000			404 081 755		9 670 000	100 000	11 035 854	79 604 420
329 Ministerstvo zemědělství				891 292 575	444 000			3 516 876 089	363 000	880 413 000	500 000	120 509 000	1 826 268 318
333 Ministerstvo školství, mládeže a tělovýchovy				313 914 485				1 259 287 755		26 681 531	205 000	19 631 000	160 374 689
334 Ministerstvo kultury				68 798 514				271 016 263		6 202 400	91 320	6 820 000	50 118 553
335 Ministerstvo zdravotnictví				521 877 151				2 056 809 948	120 000	58 676 377	165 100	51 942 527	931 625 741
336 Ministerstvo spravedlnosti			181 664 596	5 710 584 413	15 000			22 515 900 593	335 000	999 607 848	374 500	824 516 100	1 368 626 049
343 Úřad pro ochranu osobních údajů				22 923 716				90 346 410	40 000	1 115 000	30 000	1 580 000	41 532 289
344 Úřad průmyslového vlastnictví				35 558 621	200 000			140 342 799		6 300 000	150 000	3 550 000	22 865 000
345 Český statistický úřad				228 352 330	5 260 000			905 448 934	3 050 000	10 396 845	51 000	17 942 885	164 217 350
346 Český úřad zeměměřický a katastrální				673 407 644				2 654 048 880	265 000	42 636 000		68 545 500	441 814 630
348 Český báňský úřad				36 441 093				143 620 779		1 923 335	2 000	3 045 000	9 072 097
349 Energetický regulační úřad				58 218 659				229 450 009		3 002 000	20 000	5 200 000	34 898 071
353 Úřad pro ochranu hospodářské soutěže				46 795 450	700 000			185 129 127	50 000	6 924 000	140 000	6 760 000	24 320 000
355 Ústav pro studium totalitních režimů				36 383 843	4 075 418			147 926 453		2 918 000	77 000	5 665 000	17 416 917
358 Ústavní soud				37 404 679				147 418 441		5 957 200	45 000	6 350 000	17 706 000
359 Úřad Národní rozpočtové rady				4 200 839	1 400 000			17 956 248		1 025 000		270 000	2 681 000
361 Akademie věd České republiky				16 784 474	200 000			66 350 576		1 900 000		2 050 000	9 885 323
362 Národní sportovní agentura													
371 Úřad pro dohled nad hospodařením politických stran a politických hnutí				4 498 826	450 000			18 180 664		2 000 000		845 000	10 335 319
372 Rada pro rozhlasové a televizní vysílání				12 461 168				49 111 662	100 000	2 250 000	25 000	916 000	10 072 479
373 Úřad pro přístup k dopravní infrastruktuře				4 200 924				16 556 583		64 000	1 000	218 000	2 220 000
374 Správa státních hmotných rezerv				61 026 269	20 000			240 535 292		143 421 819	30 000	18 146 200	2 033 015 062
375 Státní úřad pro jadernou bezpečnost				46 245 769				182 262 735		4 872 488	50 000	5 021 052	61 457 652
376 Generální inspekce bezpečnostních sborů		1 234 000		81 386 774	416 146			322 409 783	50 000	3 375 000	3 000	12 445 000	11 193 000
377 Technologická agentura České republiky				25 076 451				98 830 718		4 701 338		200 000	37 703 063
378 Národní úřad pro kybernetickou a informační bezpečnost				34 604 769				136 383 499		9 390 588	200 000	5 083 000	85 858 543
381 Nejvyšší kontrolní úřad				112 782 969	60 000			444 557 583	40 000	7 691 500	10 000	2 404 000	93 968 456
396 Státní dluh											46 474 000 000		15 000 000
397 Operace státních finančních aktiv													
398 Všeobecná pokladní správa													1 358 943 000
C E L K E M	43 616 698	360 216 644	1 582 499 451	36 877 950 718	44 812 864	9 453 000	286 265 000	142 770 256 348	12 385 062	9 506 837 173	46 542 947 041	5 097 808 550	35 044 381 117

DRUHOVÉ TRÍDĚNÍ
v Kč

Kapitoly	517 Ostatní nákupy	518 Výdaje na netransferové převody uvnitř organizace, na převzaté povinnosti a na jistoty	519 Výdaje související s neinvestičními náklady, příspěvky, náhrady a věcné dary	51 Neinvestiční náklady a související výdaje	521 Neinvestiční transfery podnikatelským subjektům	522 Neinvestiční transfery neziskovým a podobným organizacím	523 Neinvestiční nedotační transfery podnikatelským subjektům	524 Neinvestiční nedotační transfery neziskovým a podobným organizacím	525 Neinvestiční transfery v souvislosti s nemocenským pojištěním	52 Neinvestiční transfery soukromoprávní m subjektům	531 Neinvestiční transfery veřejným rozpočtům ústřední úrovně	532 Neinvestiční transfery veřejným rozpočtům územní úrovně	533 Neinvestiční transfery příspěvkovým a podobným organizacím
301 Kancelář prezidenta republiky	4 805 000	300 000	3 176 000	30 938 092									222 660 537
302 Poslanecká sněmovna Parlamentu	84 391 000	480 000	211 734 900	660 864 904									
303 Senát Parlamentu	41 614 465		97 158 952	290 969 417									
304 Úřad vlády České republiky	39 471 865	30 000	2 238 000	174 110 205	500 000	204 700 000				205 200 000		17 800 000	3 000 000
305 Bezpečnostní informační služba													
306 Ministerstvo zahraničních věcí	465 522 754	75 000	1 297 348 608	3 767 867 819		343 016 000				343 016 000			241 062 240
307 Ministerstvo obrany	3 873 056 898	15 000 000	432 893 309	14 941 548 988	313 025 150	35 977 000				349 002 150	13 500 000	6 912 000	2 332 042 389
308 Národní bezpečnostní úřad	6 979 693		195 000	50 804 798									
309 Kancelář veřejného ochránce práv	5 744 267		1 370 656	25 556 465									
312 Ministerstvo financí	508 415 285	10 000	98 826 200	4 212 604 358		71 400 000				71 400 000	23 520 000		
313 Ministerstvo práce a sociálních věcí	449 338 581	770 000	15 936 192	5 402 669 942	8 279 194 040	5 267 849 248				13 547 043 288	106 000 000	20 309 175 712	760 071 746
314 Ministerstvo vnitra	982 359 395	24 423 670	621 196 835	13 171 349 504	10 277 000	61 200 000				71 477 000		176 160 000	779 521 046
315 Ministerstvo životního prostředí	44 822 500	285 000	6 551 500	358 205 150	6 015 000	42 000 000				48 015 000	54 398 663	37 600 000	1 161 522 817
317 Ministerstvo pro místní rozvoj	39 125 500	72 000	10 067 000	868 003 155		140 640 179				140 640 179		261 169 808	877 170 768
321 Grantová agentura České republiky	1 905 000		40 000	41 973 392	15 200 000	17 000 000				32 200 000			3 995 000 000
322 Ministerstvo průmyslu a obchodu	185 246 959	600 000	79 120 401	2 197 204 879	31 096 486 704	16 000 000				31 112 486 704			779 836 338
327 Ministerstvo dopravy	55 943 646	820 000	10 988 844 623	11 860 712 201	488 715 159	9 600 000				498 315 159	6 056 286 735	2 894 352 327	737 387 443
328 Český telekomunikační úřad	19 392 500	100 000	884 820 000	1 004 722 774									
329 Ministerstvo zemědělství	241 927 618		1 302 722 373	4 372 703 309	4 920 682 400	391 700 000				5 312 382 400	33 769 738 260	76 000 000	935 607 040
333 Ministerstvo školství, mládeže a tělovýchovy	92 469 463		1 565 300	300 926 983	464 531 900	7 098 334 256				7 562 866 156		141 365 291 727	44 715 567 060
334 Ministerstvo kultury	14 287 420		2 134 023 770	2 211 543 463	135 476 610	1 880 770 400				2 016 247 010	809 303 000	572 255 420	6 060 295 755
335 Ministerstvo zdravotnictví	89 041 604	1 080 000	1 183 000	1 133 834 349	537 000 000	165 164 708				702 164 708		106 000 000	2 700 436 622
336 Ministerstvo spravedlnosti	549 152 333	1 920 000	965 353 297	4 709 885 127		24 000 000				24 000 000			35 416 160
343 Úřad pro ochranu osobních údajů	2 930 500	485 000	4 503 500	52 216 289									
344 Úřad průmyslového vlastnictví	5 230 321		400 000	38 495 321									
345 Český statistický úřad	39 046 540	2 150 000	705 000	237 559 620									
346 Český úřad zeměměřický a katastrální	48 366 200		380 000	602 007 330									
348 Český báňský úřad	2 823 368	10 000	403 000	17 278 800									
349 Energetický regulační úřad	12 269 000	73 000	701 000	56 163 071									
353 Úřad pro ochranu hospodářské soutěže	10 123 176		2 650 000	50 967 176									
355 Ústav pro studium totalitních režimů	4 232 000		307 000	30 615 917		180 000				180 000			
358 Ústavní soud	14 078 000		5 831 600	49 967 800									
359 Úřad Národní rozpočtové rady	830 000		1 690 900	6 496 900									
361 Akademie věd České republiky	3 600 000		1 400 000	18 835 323		10 900 000				10 900 000			4 959 431 793
362 Národní sportovní agentura													
371 Úřad pro dohled nad hospodařením politických stran a politických hnutí	965 000			14 145 319									
372 Rada pro rozhlasové a televizní vysílání	4 305 000		15 000	17 683 479									
373 Úřad pro přístup k dopravní infrastruktuře	271 375			2 774 375									
374 Správa státních hmotných rezerv	19 690 000	230 000	286 000	2 214 819 081									
375 Státní úřad pro jadernou bezpečnost	11 161 566		2 065 000	84 627 758									117 670 000
376 Generální inspekce bezpečnostních sborů	8 913 030		3 245 000	39 224 030									
377 Technologická agentura České republiky	4 913 933			47 518 334	1 897 636 785	60 000 000				1 957 636 785			2 070 000 000
378 Národní úřad pro kybernetickou a informační bezpečnost	27 042 000		5 251 928	132 826 059									
381 Nejvyšší kontrolní úřad	10 681 375		5 480 000	120 275 331									
396 Státní dluh			5 000 000	46 494 000 000									
397 Operace státních finančních aktiv		50 000 000		50 000 000								90 000 000	
398 Všeobecná pokladní správa	75 000 000	322 000 000	877 931 322	2 633 874 322	1 323 000 000	729 690 000				2 052 690 000	73 320 432 000	12 499 001 400	
CELKEM	8 101 486 130	420 913 670	20 074 612 166	124 801 370 909	49 487 740 748	16 570 121 791	0	0	0	66 057 862 539	114 153 178 658	178 411 718 394	73 483 699 754

Kapitoly	534 Převody vlastním fondům a ve vztahu k útvaram bez plné právní subjektivity	535 Převody do vlastních fondů přes rok	536 Ostatní neinvestiční transfery jiným veřejným rozpočtům, platby daní a další povinné platby	53 Neinvestiční transfery veřejnoprávním subjektům a mezi peněžními fondy téhož subjektu a platby daní	541 Sociální dávky	542 Náhrady placené obyvatelstvu	549 Ostatní neinvestiční transfery obyvatelstvu	54 Neinvestiční transfery obyvatelstvu	551 Neinvestiční transfery mezinárodním vládním organizacím a nadnárodním orgánům	552 Neinvestiční transfery cizím státům	553 Ostatní neinvestiční transfery do zahraničí	554 Členské příspěvky mezinárodním organizacím	55 Neinvestiční transfery a související platby do zahraničí
301 Kancelář prezidenta republiky	1 337 184			223 997 721		500 000	1 700 000	2 200 000					
302 Poslanecká sněmovna Parlamentu	4 215 286		1 700 000	5 915 286		800 000		800 000	100 000			1 400 000	1 500 000
303 Senát Parlamentu	2 315 033		1 870 000	4 185 033		250 000		250 000	1 250 000				1 250 000
304 Úřad vlády České republiky	7 717 738		190 000	28 707 738		1 800 000	1 500 000	3 300 000	662 000				662 000
305 Bezpečnostní informační služba													
306 Ministerstvo zahraničních věcí	18 729 170		9 225 000	269 016 410		2 220 000	140 000	2 360 000	1 455 136 000		274 975 000		1 730 111 000
307 Ministerstvo obrany	310 925 375		95 134 000	2 758 513 764	7 315 000 000	30 925 000	2 919 821 014	10 265 746 014	480 686 917		8 000 000		488 686 917
308 Národní bezpečnostní úřad	3 133 423		30 000	3 163 423		242 662		242 662					
309 Kancelář veřejného ochránce práv	1 590 174		26 000	1 616 174		400 000		400 000				125 000	125 000
312 Ministerstvo financí	249 223 931		64 570 000	337 313 931	537 405 000	39 141 207	39 000 000	615 546 207	6 585 000			1 500 000	8 085 000
313 Ministerstvo práce a sociálních věcí	172 040 194		1 466 027	21 348 753 679	582 502 336 181	878 013 265	500 000	583 380 849 446	320 000			490 000	810 000
314 Ministerstvo vnitra	686 803 479		6 036 017	1 648 520 542	10 132 958 000	44 569 454	156 600 000	10 334 127 454	3 997 715	96 340	150 000 000	9 466 660	163 560 715
315 Ministerstvo životního prostředí	17 522 437		2 964 500	1 274 008 417		2 730 000	3 527 688	6 257 688	250 000 000				250 000 000
317 Ministerstvo pro místní rozvoj	8 934 667		405 900	1 147 681 143		2 742 500		2 742 500	12 860 000				12 860 000
321 Grantová agentura České republiky	591 152			3 995 591 152		100 000	500 000	600 000					
322 Ministerstvo průmyslu a obchodu	18 635 046		5 143 500	803 614 884		4 620 000		4 620 000	26 919 000				26 919 000
327 Ministerstvo dopravy	10 292 745		3 089 400	9 701 408 650		1 626 425		1 626 425	954 066 048		149 000	60 000	954 275 048
328 Český telekomunikační úřad	5 691 557		570 000	6 261 557		1 400 000		1 400 000	2 975 000				2 975 000
329 Ministerstvo zemědělství	51 652 441		8 577 600	34 841 575 341		7 686 000	420 000	8 106 000				6 500 000	6 500 000
333 Ministerstvo školství, mládeže a tělovýchovy	17 237 444		162 000	186 098 258 231		2 161 874	6 093 000	8 254 874				35 003 858	752 070 674
334 Ministerstvo kultury	3 518 894		100 000	7 445 473 069		691 300	135 359 000	136 050 300	11 123 500			8 476 750	19 600 250
335 Ministerstvo zdravotnictví	28 766 153		477 900	2 835 680 675		6 790 000		6 790 000				1 500 000	1 500 000
336 Ministerstvo spravedlnosti	331 268 600		3 828 000	370 512 760	1 376 303 500	33 346 000	60 883 500	1 470 533 000	429 000		420 000	2 773 000	3 622 000
343 Úřad pro ochranu osobních údajů	1 310 636		22 000	1 332 636		200 000		200 000					
344 Úřad průmyslového vlastnictví	2 074 400		50 000	2 124 400		500 000		500 000	3 050 000				3 050 000
345 Český statistický úřad	13 388 752		171 000	13 559 752		2 950 000		2 950 000				40 000	40 000
346 Český úřad zeměměřický a katastrální	39 599 000		521 500	40 120 500		10 418 000		10 418 000				300 000	300 000
348 Český báňský úřad	2 141 717		35 319	2 177 036		305 000		305 000					
349 Energetický regulační úřad	3 378 317		61 000	3 439 317		451 000		451 000			900 000		900 000
353 Úřad pro ochranu hospodářské soutěže	2 712 610		25 000	2 737 610		300 000		300 000					
355 Ústav pro studium totalitních režimů	2 089 043		20 500	2 109 543		300 000		300 000					
358 Ústavní soud	2 183 055		201 952	2 385 007		100 000		100 000	60 000				60 000
359 Úřad Národní rozpočtové rady	147 788		3 000	150 788									
361 Akademie věd České republiky	964 101			4 960 395 894		150 000	1 000 000	1 150 000				500 000	500 000
362 Národní sportovní agentura													
371 Úřad pro dohled nad hospodařením politických stran a politických hnutí	240 636		60 000	300 636		60 000		60 000					
372 Rada pro rozhlasové a televizní vysílání	411 648		8 000	419 648		40 000		40 000					
373 Úřad pro přístup k dopravní infrastruktuře	241 115		2 000	243 115		10 000		10 000					
374 Správa státních hmotných rezerv	3 562 630		435 800	3 998 430		600 000		600 000					
375 Státní úřad pro jadernou bezpečnost	2 716 145		100 000	120 486 145		300 000		300 000	1 085 580			370 000	1 455 580
376 Generální inspekce bezpečnostních sborů	4 764 261		290 000	5 054 261	30 000 000	200 000		30 200 000					
377 Technologická agentura České republiky	1 367 075			2 071 367 075		100 000		100 000			83 166 166		83 166 166
378 Národní úřad pro kybernetickou a informační bezpečnost	2 023 985		15 000	2 038 985		170 722		170 722				4 340 000	4 340 000
381 Nejvyšší kontrolní úřad	6 096 316		68 300	6 164 616		1 000 000		1 000 000	150 000				150 000
396 Státní dluh			5 000 000	5 000 000									
397 Operace státních finančních aktiv				90 000 000									
398 Všeobecná pokladní správa			20 000 000	85 839 433 400		21 500 000	11 100 000 000	11 121 500 000	44 748 660 000				44 748 660 000
CELKEM	2 043 555 353	0	232 656 215	368 324 808 374	601 894 002 681	1 102 410 409	14 427 044 202	617 423 457 292	47 960 115 760	96 340	561 090 774	746 431 476	49 267 734 350

VÝDAJE STÁTNÍHO ROZPOČTU PODLE KAPITOL
DRUHOVÉ TRÍDĚNÍ
v Kč

Kapitoly	561 Neinvestiční půjčené prostředky podnikatelským subjektům	562 Neinvestiční půjčené prostředky neziskovým a podobným organizacím	563 Neinvestiční půjčené prostředky veřejným rozpočtům ústřední úrovně	564 Neinvestiční půjčené prostředky veřejným rozpočtům územní úrovně	565 Neinvestiční půjčené prostředky příspěvkovým a podobným organizacím	566 Neinvestiční půjčené prostředky obyvatelstvu	567 Neinvestiční půjčené prostředky do zahraničí	56 Neinvestiční půjčené prostředky	571 Převody Národnímu fondu na spolufinancování programu Phare	572 Převody Národnímu fondu na spolufinancování programu Ispa	573 Převody Národnímu fondu na spolufinancování programu Sapard	574 Převody Národnímu fondu na spolufinancování komunitárních programů	575 Převody Národnímu fondu na spolufinancování ostatních programů Evropské unie a ČR	576 Převody Národnímu fondu na spolufinancování související s poskytnutím pomocí ČR ze zahraničí
301 Kancelář prezidenta republiky 302 Poslanecká sněmovna Parlamentu 303 Senát Parlamentu 304 Úřad vlády České republiky 305 Bezpečnostní informační služba 306 Ministerstvo zahraničních věcí 307 Ministerstvo obrany 308 Národní bezpečnostní úřad 309 Kancelář veřejného ochránce práv 312 Ministerstvo financí 313 Ministerstvo práce a sociálních věcí 314 Ministerstvo vnitra 315 Ministerstvo životního prostředí 317 Ministerstvo pro místní rozvoj 321 Grantová agentura České republiky 322 Ministerstvo průmyslu a obchodu 327 Ministerstvo dopravy 328 Český telekomunikační úřad 329 Ministerstvo zemědělství 333 Ministerstvo školství, mládeže a tělovýchovy 334 Ministerstvo kultury 335 Ministerstvo zdravotnictví 336 Ministerstvo spravedlnosti 343 Úřad pro ochranu osobních údajů 344 Úřad průmyslového vlastnictví 345 Český statistický úřad 346 Český úřad zeměměřický a katastrální 348 Český báňský úřad 349 Energetický regulační úřad 353 Úřad pro ochranu hospodářské soutěže 355 Ústav pro studium totalitních režimů 358 Ústavní soud 359 Úřad Národní rozpočtové rady 361 Akademie věd České republiky 362 Národní sportovní agentura 371 Úřad pro dohled nad hospodařením politických stran a politických hnutí 372 Rada pro rozhlasové a televizní vysílání 373 Úřad pro přístup k dopravní infrastruktuře 374 Správa státních hmotných rezerv 375 Státní úřad pro jadernou bezpečnost 376 Generální inspekce bezpečnostních sborů 377 Technologická agentura České republiky 378 Národní úřad pro kybernetickou a informační bezpečnost 381 Nejvyšší kontrolní úřad 396 Státní dluh 397 Operace státních finančních aktiv 398 Všeobecná pokladní správa						100 000		100 000						
CELKEM	0	0	0	0	0	100 000	0	100 000	0	0	0	0	0	0

Kapitoly	577 Převody ze státního rozpočtu do Národního fondu na vyrovnání kurzových rozdílů	579 Ostatní převody do Národního fondu	57 Neinvestiční převody Národním fondu	581 Výdaje na náhrady za nezpůsobenou újmu	58 Výdaje na náhrady za nezpůsobenou újmu	590 Ostatní neinvestiční výdaje	599 Dočasné zatřídění výdajů	59 Ostatní neinvestiční výdaje	5 BĚŽNÉ VÝDAJE CELKEM	611 Pořizování dlouhodobého nehmotného majetku	612 Pořizování dlouhodobého hmotného majetku	613 Pozemky	614 Nadlimitní věcná břemena a právo stavby
301 Kancelář prezidenta republiky									353 524 725				
302 Poslanecká sněmovna Parlamentu									1 297 355 420	6 000 000	29 000 000		
303 Senát Parlamentu									589 873 544	200 000	15 270 000		
304 Úřad vlády České republiky									1 022 046 515	5 230 000	58 880 000		
305 Bezpečnostní informační služba						1 686 974 408		1 686 974 408	1 686 974 408				
306 Ministerstvo zahraničních věcí						1 000 000		1 000 000	7 665 105 597	120 002 800	336 277 200		
307 Ministerstvo obrany						2 187 882 371		2 187 882 371	54 392 535 468	363 191 531	10 092 709 764		
308 Národní bezpečnostní úřad									266 053 588	18 150 000	17 304 006		
309 Kancelář veřejného ochránce práv									143 460 312	300 000	15 171 377		
312 Ministerstvo financí						81 883 768		81 883 768	22 105 028 865	890 982 338	602 843 785		
313 Ministerstvo práce a sociálních věcí						119 446 415		119 446 415	636 345 807 700	130 306 101	230 436 616		
314 Ministerstvo vnitra						220 715 012		220 715 012	71 971 249 437	706 887 857	4 457 285 162	45 000	
315 Ministerstvo životního prostředí						869 523 610		869 523 610	4 025 257 180	995 825	1 212 100		
317 Ministerstvo pro místní rozvoj						38 233 730		38 233 730	2 837 034 478	375 000	324 607		
321 Grantová agentura České republiky						230 001 794		230 001 794	4 363 484 794	1 500 000	2 000 000		
322 Ministerstvo průmyslu a obchodu									35 439 925 679	332 458 000	220 796 598		
327 Ministerstvo dopravy									23 727 159 940	48 015 425	45 756 700		
328 Český telekomunikační úřad									1 419 441 086	16 925 346	31 710 000		
329 Ministerstvo zemědělství						12 300 000		12 300 000	48 070 443 139	137 863 450	1 810 320 505	500 000	
333 Ministerstvo školství, mládeže a tělovýchovy						37 138 532		37 138 532	196 018 803 205	177 836 323	120 259 284		
334 Ministerstvo kultury									12 099 930 355	75 327 899	95 777 231		
335 Ministerstvo zdravotnictví						56 315 860		56 315 860	6 793 095 540	25 000 000	52 800 000		
336 Ministerstvo spravedlnosti						206 093 371		206 093 371	29 300 546 851	110 192 901	1 078 819 880		
343 Úřad pro ochranu osobních údajů									144 095 335	11 300 000	11 800 000		
344 Úřad průmyslového vlastnictví									184 512 520	6 300 000	5 650 000		
345 Český statistický úřad									1 159 558 306	39 000 000	106 240 000		
346 Český úřad zeměměřický a katastrální									3 306 894 710	82 420 000	135 324 637		
348 Český báňský úřad									163 381 615	725 805	15 140 339		
349 Energetický regulační úřad									290 403 397	2 000 000	3 000 000		
353 Úřad pro ochranu hospodářské soutěže						850 000		850 000	239 983 913	4 742 249	9 400 000		
355 Ústav pro studium totalitních režimů									181 131 913		53 400 000		
358 Ústavní soud									199 931 248	2 590 000	29 038 000		
359 Úřad Národní rozpočtové rady									24 603 936	400 000	500 000		
361 Akademie věd České republiky									5 058 131 793				
362 Národní sportovní agentura									0				
371 Úřad pro dohled nad hospodařením politických stran a politických hnutí									32 686 619	1 500 000	630 000		
372 Rada pro rozhlasové a televizní vysílání									67 254 789	300 000	600 000		
373 Úřad pro přístup k dopravní infrastruktuře									19 584 073				
374 Správa státních hmotných rezerv						30 000		30 000	2 459 982 803	1 000 000	237 976 905		
375 Státní úřad pro jadernou bezpečnost									389 132 218	10 719 000	11 300 000		
376 Generální inspekce bezpečnostních sborů						3 000 000		3 000 000	399 888 074				
377 Technologická agentura České republiky						8 160 000		8 160 000	4 266 779 078	4 067 366	3 800 000		
378 Národní úřad pro kybernetickou a informační bezpečnost									275 759 265	16 666 075	60 035 390		
381 Nejvyšší kontrolní úřad						10 000		10 000	572 157 530	4 800 000	317 550 000		
396 Státní dluh									46 499 000 000				
397 Operace státních finančních aktiv						75 000 000		75 000 000	215 000 000				
398 Všeobecná pokladní správa		500 000 000	500 000 000			8 108 706 740		8 108 706 740	155 004 864 462	12 100 000	450 000 000		
CELKEM	0	500 000 000	500 000 000	0	0	13 943 265 611	0	13 943 265 611	1 383 088 855 423	3 368 371 291	20 766 340 086	545 000	0

Kapitoly	61 Investiční nákupy a související výdaje	620 Nákup akcií a majetkových podílů	621 Vklady do fondací a ústavů	62 Nákup akcií a majetkových podílů a vklady do fondací a ústavů	631 Investiční transfery podnikatelským subjektům	632 Investiční transfery neziskovým a podobným organizacím	633 Investiční transfery veřejným rozpočtům ústřední úrovně	634 Investiční transfery veřejným rozpočtům územní úrovně	635 Investiční transfery příspěvkovým a podobným organizacím	636 Investiční převody vlastním fondům	637 Investiční transfery obyvatelstvu	638 Investiční transfery do zahraničí	63 Investiční transfery	641 Investiční půjčené prostředky podnikatelským subjektům
301 Kancelář prezidenta republiky									51 840 000				51 840 000	
302 Poslanecká sněmovna Parlamentu	35 000 000													
303 Senát Parlamentu	15 470 000													
304 Úřad vlády České republiky	64 110 000													
305 Bezpečnostní informační služba														
306 Ministerstvo zahraničních věcí	456 280 000								5 620 000				5 620 000	
307 Ministerstvo obrany	10 455 901 295				26 681 000	1 900 000		2 798 000	497 842 236			133 194 310	662 415 546	
308 Národní bezpečnostní úřad	35 454 006													
309 Kancelář veřejného ochránce práv	15 471 377													
312 Ministerstvo financí	1 493 826 123													
313 Ministerstvo práce a sociálních věcí	360 742 717				1 055 000	4 900 000		440 980 000	37 505 000				484 440 000	
314 Ministerstvo vnitra	5 164 218 019					15 000 000		337 700 000	100 000 000				452 700 000	
315 Ministerstvo životního prostředí	2 207 925						1 952 473		9 790 386				11 742 859	
317 Ministerstvo pro místní rozvoj	699 607							1 392 812 692					1 392 812 692	
321 Grantová agentura České republiky	3 500 000								3 800 000				3 800 000	
322 Ministerstvo průmyslu a obchodu	553 254 598				3 331 000 002			206 999 999	62 492 000				3 600 492 001	
327 Ministerstvo dopravy	93 772 125				37 485 153		48 689 757 523		7 250 000				48 734 492 676	
328 Český telekomunikační úřad	48 635 346													
329 Ministerstvo zemědělství	1 948 683 955				1 586 116 000	7 000 000	5 183 513 203	570 000 000	50 000 000				7 396 629 203	
333 Ministerstvo školství, mládeže a tělovýchovy	298 095 607				11 556 000	2 087 454 100		599 940 997	6 743 316 455				9 442 267 552	
334 Ministerstvo kultury	171 105 130					4 500 000	188 580 123	286 300 000	2 032 987 750				2 512 367 873	
335 Ministerstvo zdravotnictví	77 800 000					12 500 000		52 741 100	1 266 958 900				1 332 200 000	
336 Ministerstvo spravedlnosti	1 189 012 781													
343 Úřad pro ochranu osobních údajů	23 100 000													
344 Úřad průmyslového vlastnictví	11 950 000													
345 Český statistický úřad	145 240 000													
346 Český úřad zeměměřický a katastrální	217 744 637													
348 Český báňský úřad	15 866 144													
349 Energetický regulační úřad	5 000 000													
353 Úřad pro ochranu hospodářské soutěže	14 142 249													
355 Ústav pro studium totalitních režimů	53 400 000													
358 Ústavní soud	31 628 000													
359 Úřad Národní rozpočtové rady	900 000													
361 Akademie věd České republiky									964 290 000				964 290 000	
362 Národní sportovní agentura														
371 Úřad pro dohled nad hospodařením politických stran a politických hnutí	2 130 000													
372 Rada pro rozhlasové a televizní vysílání	900 000													
373 Úřad pro přístup k dopravní infrastruktuře														
374 Správa státních hmotných rezerv	238 976 905													
375 Státní úřad pro jadernou bezpečnost	22 019 000								18 650 000				18 650 000	
376 Generální inspekce bezpečnostních sborů														
377 Technologická agentura České republiky	7 867 366													
378 Národní úřad pro kybernetickou a informační bezpečnost	76 701 465													
381 Nejvyšší kontrolní úřad	322 350 000													
396 Státní dluh														
397 Operace státních finančních aktiv					100 000 000								100 000 000	
398 Všeobecná pokladní správa	462 100 000	200 000 000		200 000 000				1 781 165 000					1 781 165 000	
C E L K E M	24 135 256 377	200 000 000	0	200 000 000	5 093 893 155	2 133 254 100	54 063 803 322	5 671 437 788	11 852 342 727	0	0	133 194 310	78 947 925 402	0

Rok 2019

VÝDAJE STÁTNÍHO ROZPOČTU PODLE KAPITOL
DRUHOVÉ TŘÍDĚNÍ
v Kč

Tabulka č. 5
strana 8

[illegible]

K a p i t o l y	67	690	69	6	0
	Investiční převody Národnímú fondu	Ostatní kapitálové výdaje	Ostatní kapitálové výdaje	KAPITÁLOVÉ VÝDAJE CELKEM	VÝDAJE STÁTNÍHO ROZPOČTU CELKEM
301 Kancelář prezidenta republiky				51 840 000	405 364 725
302 Poslanecká sněmovna Parlamentu				35 000 000	1 332 355 420
303 Senát Parlamentu				15 470 000	605 343 544
304 Úřad vlády České republiky		2 000 000	2 000 000	66 110 000	1 088 156 515
305 Bezpečnostní informační služba		390 000 000	390 000 000	390 000 000	2 076 974 408
306 Ministerstvo zahraničních věcí				461 900 000	8 127 005 597
307 Ministerstvo obrany		1 223 948 212	1 223 948 212	12 342 265 053	66 734 800 521
308 Národní bezpečnostní úřad				35 454 006	301 507 594
309 Kancelář veřejného ochránce práv				15 471 377	158 931 689
312 Ministerstvo financí		19 109 250	19 109 250	1 512 935 373	23 617 964 238
313 Ministerstvo práce a sociálních věcí				845 182 717	637 190 990 417
314 Ministerstvo vnitra		16 880 657	16 880 657	5 633 798 676	77 605 048 113
315 Ministerstvo životního prostředí		10 034 562 068	10 034 562 068	10 048 512 852	14 073 770 032
317 Ministerstvo pro místní rozvoj		7 271 361 502	7 271 361 502	8 664 873 801	11 501 908 279
321 Grantová agentura České republiky		20 000 000	20 000 000	27 300 000	4 390 784 794
322 Ministerstvo průmyslu a obchodu		3 000 000	3 000 000	4 156 746 599	39 596 672 278
327 Ministerstvo dopravy				48 828 264 801	72 555 424 741
328 Český telekomunikační úřad				48 635 346	1 468 076 432
329 Ministerstvo zemědělství				9 345 313 158	57 415 756 297
333 Ministerstvo školství, mládeže a tělovýchovy				9 740 363 159	205 759 166 364
334 Ministerstvo kultury				2 683 473 003	14 783 403 358
335 Ministerstvo zdravotnictví				1 410 000 000	8 203 095 540
336 Ministerstvo spravedlnosti		222 960	222 960	1 189 235 741	30 489 782 592
343 Úřad pro ochranu osobních údajů				23 100 000	167 195 335
344 Úřad průmyslového vlastnictví				11 950 000	196 462 520
345 Český statistický úřad				145 240 000	1 304 798 306
346 Český úřad zeměměřický a katastrální				217 744 637	3 524 639 347
348 Český báňský úřad				15 866 144	179 247 759
349 Energetický regulační úřad				5 000 000	295 403 397
353 Úřad pro ochranu hospodářské soutěže				14 142 249	254 126 162
355 Ústav pro studium totalitních režimů				53 400 000	234 531 913
358 Ústavní soud				31 628 000	231 559 248
359 Úřad Národní rozpočtové rady				900 000	25 503 936
361 Akademie věd České republiky				964 290 000	6 022 421 793
362 Národní sportovní agentura				0	0
371 Úřad pro dohled nad hospodařením politických stran a politických hnutí				2 130 000	34 816 619
372 Rada pro rozhlasové a televizní vysílání				900 000	68 154 789
373 Úřad pro přístup k dopravní infrastruktuře				0	19 584 073
374 Správa státních hmotných rezerv				238 976 905	2 698 959 708
375 Státní úřad pro jadernou bezpečnost				40 669 000	429 801 218
376 Generální inspekce bezpečnostních sborů		5 950 000	5 950 000	5 950 000	405 838 074
377 Technologická agentura České republiky				7 867 366	4 274 646 444
378 Národní úřad pro kybernetickou a informační bezpečnost				76 701 465	352 460 730
381 Nejvyšší kontrolní úřad				322 350 000	894 507 530
396 Státní dluh				0	46 499 000 000
397 Operace státních finančních aktiv				100 000 000	315 000 000
398 Všeobecná pokladní správa				2 443 265 000	157 448 129 462
C E L K E M	0	18 987 034 649	18 987 034 649	122 270 216 428	1 505 359 071 851

VÝDAJE STÁTNÍHO ROZPOČTU PODLE KAPITOL

DRUHOVÉ TRŽIDENÍ

v Kč

K a p i t o l y	501	5011	5012	5013	5014	5019	502	5021	5022	5023	5024	5025	5026
	Platy	Platy zaměstnanců v pracovním poměru výjma zaměstnanců na služebních místech	Platy zaměstnanců bezpečnostních sborů a ozbrojených sil ve služebním poměru	Platy zaměstnanců na služebních místech podle zákona o státní službě	Platy zaměstnanců v pracovním poměru odvozované od platů ústavních činitelů	Ostatní platy	Ostatní platby za provedenou práci	Ostatní osobní výdaje	Platy představitelů státní moci a některých orgánů	Odměny členů zastupitelstev obcí a krajů	Odstupné	Odbyté	Odhodné
301 Kancelář prezidenta republiky	62 775 682	62 775 682					4 282 805	1 170 770	3 033 600		78 435		
302 Poslanecká sněmovna Parlamentu	218 759 929	218 759 929					276 653 678	7 783 072	218 307 200				50 563 406
303 Senát Parlamentu	107 983 095	107 983 095					96 083 414	1 622 977	91 512 587				2 947 850
304 Úřad vlády České republiky	360 930 826	161 530 803		199 400 023			65 504 509	54 601 754	6 646 725		3 467 270	788 760	
305 Bezpečnostní informační služba													
306 Ministerstvo zahraničních věcí	887 460 314	63 023 432		824 436 882			6 724 312	5 501 971	364 896				
307 Ministerstvo obrany	14 367 257 512	2 676 278 512	10 979 145 981	711 833 019			1 108 706 295	64 807 606	1 736 400		7 174 501		
308 Národní bezpečnostní úřad	154 827 353	154 827 353					1 295 413	1 108 380			187 033		
309 Kancelář veřejného ochránce práv	74 342 222	74 342 222					7 332 966	3 480 845	3 852 121				
312 Ministerstvo financí	12 040 139 121	1 563 421 386	2 490 364 513	7 910 805 256	75 547 966		31 370 344	24 120 194	1 736 400		2 641 030		135 500
313 Ministerstvo práce a sociálních věcí	8 190 933 426	550 256 647		7 640 676 779			98 377 914	90 482 469	1 697 250		1 516 401	3 850 394	831 400
314 Ministerstvo vnitra	32 508 873 744	4 354 307 909	26 610 695 155	1 543 763 975		106 706	309 146 081	150 458 558	852 508		9 205 539	497 808	
315 Ministerstvo životního prostředí	803 684 914	114 930 146		688 754 768			35 067 132	34 366 492			700 640		
317 Ministerstvo pro místní rozvoj	426 208 927	81 986 017		344 222 910			23 699 601	21 963 201	1 736 400				
321 Grantová agentura České republiky	28 523 388	28 523 388					21 977 350	21 977 350					
322 Ministerstvo průmyslu a obchodu	950 107 605	127 309 014		822 798 591			40 438 192	32 048 342	1 736 400		21 104	6 352 146	280 200
327 Ministerstvo dopravy	510 337 373	60 817 476		449 519 897			9 213 475	7 298 511	1 736 400		178 564		
328 Český telekomunikační úřad	283 899 786			283 899 786			11 400 520	3 988 180	6 858 000			554 340	
329 Ministerstvo zemědělství	2 513 560 579	390 313 642		2 123 246 937			35 949 478	26 771 326	1 736 400		2 063 942	5 233 110	144 700
333 Ministerstvo školství, mládeže a tělovýchovy	834 226 562	117 027 302		717 199 260			85 758 258	83 043 218	1 736 400		363 995	479 145	135 500
334 Ministerstvo kultury	165 309 179	31 596 356		133 712 823			17 672 883	15 231 450	1 736 401			289 332	415 700
335 Ministerstvo zdravotnictví	1 571 990 929	333 130 224		1 238 860 705			79 945 138	72 460 398	1 736 400		782 727	4 694 613	271 000
336 Ministerstvo spravedlnosti	10 615 512 912	5 658 290 225	3 185 560 100	213 893 720	1 557 768 867		4 686 909 296	88 109 028	4 418 610 790		2 516 218	497 280	578 800
343 Úřad pro ochranu osobních údajů	63 645 438	12 553 157		40 084 793	11 007 488		2 005 480	2 005 480					
344 Úřad průmyslového vlastnictví	102 227 012	14 903 299		87 323 713			1 408 761	869 777			111 544	427 440	
345 Český statistický úřad	626 052 811	64 386 415		559 775 699	1 890 697		32 716 863	32 353 593			363 270		
346 Český úřad zeměměřický a katastrální	1 829 671 701	118 058 820		1 711 612 881			2 771 783	2 751 783			20 000		
348 Český báňský úřad	100 671 676	19 792 231		80 879 445			80 990	80 990					
349 Energetický regulační úřad	168 688 052	26 440 467		135 113 144	7 134 441		3 519 596	1 859 256			85 460	1 048 380	526 500
353 Úřad pro ochranu hospodářské soutěže	118 570 370	15 685 314		95 517 073	7 367 983		2 843 349	2 409 249					434 100
355 Ústav pro studium totalitních režimů	103 239 808	72 457 417		30 782 391			4 637 640	1 617 124	2 301 616		93 400		625 500
358 Ústavní soud	68 707 227	68 707 227					33 517 550	552 350	32 965 200				
359 Úřad Národní rozpočtové rady	3 961 887	3 961 887					4 146 141	471 935	3 674 206				
361 Akademie věd České republiky	49 073 332	49 073 332					1 433 215	1 433 215					
362 Národní sportovní agentura													
371 Úřad pro dohled nad hospodařením politických stran a politických hnutí	12 574 789	1 629 948		5 277 681	5 667 160		512 594	512 594					
372 Rada pro rozhlasové a televizní vysílání	20 234 294	1 413 359		18 820 935			13 435 273	1 335 030	12 100 243				
373 Úřad pro přístup k dopravní infrastruktuře	7 615 395	1 584 854		6 030 541			421 665	421 665					
374 Správa státních hmotných rezerv	157 785 015	76 844 384		80 940 631			395 162	395 162					
375 Státní úřad pro jadernou bezpečnost	131 767 958	12 317 352		119 450 606			2 263 550	2 263 550					
376 Generální inspekce bezpečnostních sborů	232 879 578	26 351 982	206 527 596				1 795 857	561 857					
377 Technologická agentura České republiky	53 587 120	53 587 120					5 538 765	5 538 765					
378 Národní úřad pro kybernetickou a informační bezpečnost	104 524 309	104 524 309					1 274 519	1 274 519					
381 Nejvyšší kontrolní úřad	287 680 967	287 680 967					23 521 902	1 030 655	22 367 726		123 521		
396 Státní dluh													
397 Operace státních finančních aktiv													
398 Všeobecná pokladní správa													
C E L K E M	91 920 804 117	17 963 384 601	43 472 293 345	28 818 634 864	1 666 384 602	106 706	7 191 749 708	872 134 641	4 840 772 269	0	31 694 594	24 712 748	57 890 156

Kapitoly	5027 Peněžní náležitosti vojáků v záloze ve službě	5028 Kázeňské odměny poskytnuté formou peněžitých darů	5029 Ostatní platby za provedenou práci jinde nezařazené	503 Povinné pojistné placené zaměstnavatelem	504 Odměny za užití duševního vlastnictví	505 Mzdové náhrady	506 Mzdy podle cizího práva	50 Platy a podobné a související výdaje	512 Výdaje na některé úpravy hmotných věcí a pořízení některých práv k hmotným věcem	513 Nákup materiálu	514 Úroky a ostatní finanční výdaje	515 Nákup vody, paliv a energie	516 Nákup služeb
301 Kancelář prezidenta republiky				21 235 536				88 294 023		672 135			11 460 278
302 Poslanecká sněmovna Parlamentu				150 618 194				646 031 801		38 079 334			291 705 646
303 Senát Parlamentu				67 680 178				272 080 251	95 052	14 051 317			115 353 377
304 Úřad vlády České republiky				141 608 010	1 121 007			569 164 352		15 428 194			65 256 264
305 Bezpečnostní informační služba													
306 Ministerstvo zahraničních věcí			857 445	303 695 716		39 310	265 308 968	1 463 228 619		144 641 921	3 806 905	88 444 018	1 205 527 667
307 Ministerstvo obrany	63 209 899	163 954 188	807 823 701	5 611 446 926	2 641 183	316 054		21 090 367 970	24 095 027	4 406 754 902	103 221 649	1 040 356 375	5 584 772 657
308 Národní bezpečnostní úřad				53 023 867				209 146 633		8 512 084	28 045	7 385 637	29 772 563
309 Kancelář veřejného ochránce práv				26 934 014	272 884			108 882 086	148 876	3 801 525	35 089	2 777 790	11 114 134
312 Ministerstvo financí		2 121 882	615 338	4 099 825 496	9 438 992			16 180 773 952	2 512 556	410 208 067	877 396	338 022 802	2 393 592 618
313 Ministerstvo práce a sociálních věcí				3 652 728 182		686 561		11 942 726 084	1 894 422	422 911 535		294 461 987	3 852 868 155
314 Ministerstvo vnitra		133 342 901	14 788 767	10 933 144 701	13 753 996	1 279 754		43 766 198 276	12 270 925	2 680 660 138	5 720 738	1 724 158 423	6 835 485 472
315 Ministerstvo životního prostředí				276 475 637	252 554	69 819		1 115 550 055	263 786	42 928 991	131 100	28 593 853	390 228 746
317 Ministerstvo pro místní rozvoj				152 603 480	506 819			603 018 827		15 536 890	252 470	12 242 600	567 319 303
321 Grantová agentura České republiky				11 416 800				61 917 538		2 104 166	77 388		41 363 812
322 Ministerstvo průmyslu a obchodu				334 415 840		3 597 194		1 328 558 831	129 924	31 898 446	2 866 977	27 278 721	599 650 560
327 Ministerstvo dopravy				175 793 810	416 225			695 760 883		271 713 593	162 141	19 768 161	333 811 598
328 Český telekomunikační úřad				100 169 791	3 621 967	567 000		399 659 064		10 179 701	76 456	9 780 021	95 175 508
329 Ministerstvo zemědělství				861 804 347	2 178 708			3 413 493 112	233 067	196 032 020	428 108	110 727 597	1 642 784 359
333 Ministerstvo školství, mládeže a tělovýchovy				302 712 394	3 500			1 222 700 714	41 082	46 193 229	260 131	20 079 630	175 633 779
334 Ministerstvo kultury				60 941 555	415 977			244 339 594		4 582 102	57 775	5 866 201	43 555 582
335 Ministerstvo zdravotnictví				553 456 933				2 205 393 000	183 655	72 283 104	111 196	50 014 808	703 521 616
336 Ministerstvo spravedlnosti		3 814 800	172 782 380	5 102 271 357	426 933			20 405 120 498	3 250 044	1 175 820 524	128 243	805 673 111	1 084 808 180
343 Úřad pro ochranu osobních údajů				22 101 096				87 752 014	3 290	4 150 760	28 353	1 482 615	47 918 157
344 Úřad průmyslového vlastnictví				34 927 912	453 584			139 017 269		4 547 200	123 923	3 276 192	22 561 515
345 Český statistický úřad				216 180 527	3 633 006			878 583 207	18 969	14 039 012	45 925	16 094 198	158 162 718
346 Český úřad zeměměřický a katastrální				622 674 468				2 455 117 952	579 813	56 577 656	1 482	61 373 619	432 718 397
348 Český báňský úřad				34 106 392				134 859 058	11 510	2 189 914		2 680 343	8 174 614
349 Energetický regulační úřad				57 915 720				230 123 368		3 532 539	41 422	4 872 344	34 836 163
353 Úřad pro ochranu hospodářské soutěže				40 638 113	2 393 651			164 445 483	66 184	7 088 627	103 890	4 712 641	25 075 956
355 Ústav pro studium totalitních režimů				35 977 912	3 994 676			147 850 036		4 630 660	90 382	3 651 387	22 388 071
358 Ústavní soud				31 844 221				134 068 998		9 870 152	41 013	5 038 041	20 076 423
359 Úřad Národní rozpočtové rady				2 707 772				10 185 800		1 124 489		95 269	2 793 454
361 Akademie věd České republiky				16 839 153	122 740			67 468 440		1 510 729	14 377	858 340	7 644 368
362 Národní sportovní agentura													
371 Úřad pro dohled nad hospodařením politických stran a politických hnutí				4 406 180	868 697			18 362 260		688 352	1 785	296 446	4 725 580
372 Rada pro rozhlasové a televizní vysílání				11 202 482				44 872 049	117 835	1 870 069	22 243	775 814	9 701 239
373 Úřad pro přístup k dopravní infrastruktuře				2 710 161				10 747 221		956 385		41 122	3 302 061
374 Správa státních hmotných rezerv				53 565 906	7 260			211 753 343	58 665	253 333 904	25 185	12 441 634	1 802 188 433
375 Státní úřad pro jadernou bezpečnost				44 950 277				178 981 785	12 215	6 090 131	2	4 624 573	64 396 675
376 Generální inspekce bezpečnostních sborů		1 234 000		79 573 383	297 737			314 546 555	69 231	8 812 656	1 523	9 846 223	12 416 367
377 Technologická agentura České republiky				20 067 744				79 193 629		2 127 034	26 115	83 530	55 402 964
378 Národní úřad pro kybernetickou a informační bezpečnost				35 859 801				141 658 629		14 364 399	201 318	3 219 291	38 224 418
381 Nejvyšší kontrolní úřad				105 412 389	41 422			416 656 680	21 780	20 898 534	7 625	2 129 691	85 101 525
396 Státní dluh											40 728 049 451		411 135
397 Operace státních finančních aktiv													1 979 943
398 Všeobecná pokladní správa													320 706 661
CELKEM	63 209 899	304 467 771	996 867 630	34 467 664 374	47 197 081	6 555 691	265 308 968	133 899 279 939	46 077 907	10 433 397 120	40 847 661 620	4 773 561 696	29 255 668 711

Kapitoly	517 Ostatní nákupy	518 Výdaje na netransferové převody uvnitř organizace, na převzaté povinnosti a na jistoty	519 Výdaje související s neinvestičními náklady, příspěvky, náhrady a věcné dary	51 Neinvestiční náklady a související výdaje	521 Neinvestiční transfery podnikatelským subjektům	522 Neinvestiční transfery neziskovým a podobným organizacím	523 Neinvestiční nedotační transfery podnikatelským subjektům	524 Neinvestiční nedotační transfery neziskovým a podobným organizacím	525 Neinvestiční transfery v souvislosti s nemocenským pojištěním	52 Neinvestiční transfery soukromoprávní m subjektům	531 Neinvestiční transfery veřejným rozpočtům ústřední úrovně	532 Neinvestiční transfery veřejným rozpočtům územní úrovně	533 Neinvestiční transfery příspěvkovým a podobným organizacím
301 Kancelář prezidenta republiky	3 618 618		3 008 401	18 763 082									217 325 510
302 Poslanecká sněmovna Parlamentu	73 967 314		189 393 605	615 053 972									
303 Senát Parlamentu	36 746 726	70	84 255 171	263 199 855									
304 Úřad vlády České republiky	131 236 580		4 276 143	232 517 769	440 000	217 809 473				218 249 473		17 582 264	2 572 000
305 Bezpečnostní informační služba													
306 Ministerstvo zahraničních věcí	278 350 942		1 530 984 122	3 251 755 574	31 727 588	355 036 981				386 764 569		849 997	235 489 493
307 Ministerstvo obrany	3 570 158 101	2 356 184	491 396 532	15 223 111 426	392 724 659	31 616 487				424 341 146	9 500 000	6 528 127	2 540 915 052
308 Národní bezpečnostní úřad	7 077 809	216	304 533	53 080 886									
309 Kancelář veřejného ochránce práv	8 481 717		703 590	27 062 720									
312 Ministerstvo financí	716 293 067	76 080	190 075 346	4 051 657 931							23 520 000		
313 Ministerstvo práce a sociálních věcí	505 291 390	2 000	7 425 526	5 084 855 014	9 201 743 412	4 606 999 770				13 808 743 182	68 396 977	20 075 643 278	893 170 936
314 Ministerstvo vnitra	1 523 430 787	60 297	648 442 657	13 430 229 438	190 944 216	150 239 423				341 183 638		160 207 716	1 278 221 229
315 Ministerstvo životního prostředí	47 564 407		142 712 214	652 423 097	185 603 899	143 280 280				328 884 179	407 225 687	662 589 237	1 413 555 453
317 Ministerstvo pro místní rozvoj	36 312 646	2 420	12 388 177	644 054 506	66 951 361	755 327 160				822 278 521	80 601 537	1 148 401 448	1 072 283 715
321 Grantová agentura České republiky	1 463 832	237	2 709	45 012 144	10 118 000	13 084 000				23 202 000			3 908 483 008
322 Ministerstvo průmyslu a obchodu	64 998 116	278 334	33 595 237	760 696 315	32 898 969 594	133 645 715				33 032 615 309		12 889 330	1 030 285 031
327 Ministerstvo dopravy	41 132 021	5 272	6 342 900 940	7 009 493 727	126 750 465	9 473 000				136 223 465	6 887 712 992	2 799 114 524	995 028 275
328 Český telekomunikační úřad	26 987 632		1 913 479 263	2 055 678 581									
329 Ministerstvo zemědělství	241 472 321	15 000	444 788 059	2 636 480 531	6 436 641 273	649 392 847				7 086 034 120	31 584 564 507	516 223 947	1 554 381 213
333 Ministerstvo školství, mládeže a tělovýchovy	58 843 960		1 705 041	302 756 852	829 193 102	7 227 050 525				8 056 243 626		120 258 983 189	43 568 049 578
334 Ministerstvo kultury	12 619 546		2 082 348 939	2 149 030 146	211 292 796	1 939 626 202				2 150 918 998	810 003 000	516 117 438	5 675 655 181
335 Ministerstvo zdravotnictví	66 201 573		2 498 111	894 814 063	308 742 993	136 338 826				445 081 819		134 215 824	2 788 942 250
336 Ministerstvo spravedlnosti	514 697 574	236 531	1 234 862 723	4 819 476 930		23 938 551				23 938 551			34 854 721
343 Úřad pro ochranu osobních údajů	2 816 820		3 015 316	59 415 311									
344 Úřad průmyslového vlastnictví	7 305 023		321 679	38 135 531									
345 Český statistický úřad	29 487 782	62 448	328 541	218 239 592									
346 Český úřad zeměměřický a katastrální	57 721 764		1 777 905	610 750 635									
348 Český báňský úřad	2 121 727		437 421	15 615 528									
349 Energetický regulační úřad	7 794 724		392 254	51 469 446									
353 Úřad pro ochranu hospodářské soutěže	7 066 750		2 161 127	46 275 175									
355 Ústav pro studium totalitních režimů	3 868 708		332 943	34 962 151	17 388	409 250				426 638			1 434 837
358 Ústavní soud	83 210 079		5 486 108	123 721 817									
359 Úřad Národní rozpočtové rady	156 823		655 589	4 825 624									
361 Akademie věd České republiky	2 613 468	271	353 185	12 994 737						10 091 941			4 412 798 210
362 Národní sportovní agentura													
371 Úřad pro dohled nad hospodařením politických stran a politických hnutí	273 523		6 817	5 992 503									
372 Rada pro rozhlasové a televizní vysílání	4 092 618		27 194	16 607 011									
373 Úřad pro přístup k dopravní infrastruktuře	571 108			4 870 676									
374 Správa státních hmotných rezerv	43 459 547		311 042	2 111 818 410									
375 Státní úřad pro jadernou bezpečnost	16 236 299		1 969 874	93 329 769									104 005 692
376 Generální inspekce bezpečnostních sborů	7 801 697		3 087 178	42 034 875									
377 Technologická agentura České republiky	6 370 863		766 723	64 777 229	1 308 429 524	29 398 763				1 337 828 287			1 390 166 100
378 Národní úřad pro kybernetickou a informační bezpečnost	34 464 834		5 129 282	95 603 541									
381 Nejvyšší kontrolní úřad	5 454 204		4 427 744	118 041 103									
396 Státní dluh		756 670		40 728 460 586									
397 Operace státních finančních aktiv				2 736 613									
398 Všeobecná pokladní správa	42 460 409	414 015 089	50 247 325	827 429 484	5 117 749 576	582 083 334				5 699 832 910	68 359 442 220	11 754 089 652	
CELKEM	8 332 295 447	417 867 117	15 442 782 289	109 549 311 906	57 318 039 844	17 014 842 527			0	74 332 882 372	108 230 966 920	158 063 435 971	73 117 617 482

Kapitoly	534 Převody vlastním fondům a ve vztahu k útvaram bez plné právní subjektivity	535 Převody do vlastních fondů přes rok	536 Ostatní neinvestiční transfery jiným veřejným rozpočtům, platby daní a další povinné platby	53 Neinvestiční transfery veřejnoprávním subjektům a mezi peněžními fondy téhož subjektu a platby daní	541 Sociální dávky	542 Náhrady placené obyvatelstvu	549 Ostatní neinvestiční transfery obyvatelstvu	54 Neinvestiční transfery obyvatelstvu	551 Neinvestiční transfery mezinárodním vládním organizacím a nadnárodním orgánům	552 Neinvestiční transfery cizím státům	553 Ostatní neinvestiční transfery do zahraničí	554 Členské příspěvky mezinárodním organizacím	55 Neinvestiční transfery a související platby do zahraničí
301 Kancelář prezidenta republiky	1 255 514			218 581 023		265 459	1 661 494	1 926 953					
302 Poslanecká sněmovna Parlamentu	4 375 199		2 489 510	6 864 709		485 580		485 580	22 771		30 904	1 779 522	1 833 197
303 Senát Parlamentu	2 159 880		1 827 250	3 987 130		301 915		301 915	979 423				979 423
304 Úřad vlády České republiky	7 218 617		3 022 013	30 394 894		1 354 839	1 350 000	2 704 839	724 819			7 649	732 467
305 Bezpečnostní informační služba													
306 Ministerstvo zahraničních věcí	417 739 974		10 285 061	664 364 525		1 894 414	4 718	1 899 132	1 179 136 638		482 840 528		1 661 977 167
307 Ministerstvo obrany	287 394 803		79 566 899	2 923 904 880	6 934 791 864	29 359 016	2 954 410 034	9 918 560 913	459 768 759		27 821 936		487 590 695
308 Národní bezpečnostní úřad	3 088 618		29 500	3 118 118		734 806		734 806					
309 Kancelář veřejného ochránce práv	1 491 097		15 176	1 506 273		204 367		204 367				114 823	114 823
312 Ministerstvo financí	240 910 215		78 207 612	342 637 827	519 759 037	46 802 067	58 776 865	625 337 969	36 840 575		159 517	1 032 991	38 033 083
313 Ministerstvo práce a sociálních věcí	163 681 614		5 109 002	21 206 001 808	538 176 846 348	754 809 705	53 623 598	538 985 279 651	283 712			406 817	1 086 696
314 Ministerstvo vnitra	654 181 844		34 121 964	2 126 732 754	9 517 568 993	44 597 843	86 599 400	9 648 766 236	2 426 623	396 167	190 180 264	8 918 619	201 606 756
315 Ministerstvo životního prostředí	16 187 480		3 632 193	2 503 190 050		2 446 432	6 234 780	8 681 212	259 370 985		1 683 116		261 054 101
317 Ministerstvo zemědělství	8 613 567		753 635	2 310 653 902		2 648 105		2 648 105	11 205 914				11 205 914
321 Grantová agentura České republiky	533 391			3 909 016 399		80 822	500 000	580 822	532 841				532 841
322 Ministerstvo průmyslu a obchodu	19 002 186		8 338 066	1 070 514 613		3 876 602		3 876 602	22 498 740		2 412 687		24 911 427
327 Ministerstvo dopravy	10 205 727		4 090 625	10 696 152 143		1 502 819		1 502 819	939 556 530		128 365	515 276	940 200 171
328 Český telekomunikační úřad	5 779 586		1 047 544	6 827 130		1 092 052		1 092 052	2 202 165				2 202 165
329 Ministerstvo zemědělství	50 313 711		113 390 432	33 818 873 809		9 716 309	12 861 688	22 577 997	505 569			5 990 610	6 496 178
333 Ministerstvo školství, mládeže a tělovýchovy	16 690 824		3 682 349	163 847 405 940		2 743 718	18 570 130	21 313 848			176 264 572	763 985 476	940 250 049
334 Ministerstvo kultury	3 407 934		10 032 810	7 015 216 363		664 832	102 912 600	103 577 432	9 904 244		11 287 890		21 192 135
335 Ministerstvo zdravotnictví	31 462 780		13 220 279	2 967 841 133		7 470 253	80 000	7 550 253	1 193 180		1 067 837	103 455	2 364 472
336 Ministerstvo spravedlnosti	305 191 609		16 861 450	356 907 781	1 324 719 312	417 999 898	21 976 776	1 764 695 985	1 015 197		431 112	1 105 620	2 551 929
343 Úřad pro ochranu osobních údajů	1 271 707		9 100	1 280 807		145 972		145 972					
344 Úřad průmyslového vlastnictví	2 045 165		36 404	2 081 569		576 489		576 489	3 131 141				3 131 141
345 Český statistický úřad	13 372 165		99 917	13 472 082		2 085 246		2 085 246				32 056	32 056
346 Český úřad zeměměřický a katastrální	36 758 356		487 610	37 245 965		9 689 045		9 689 045				292 125	292 125
348 Český báňský úřad	2 013 433		28 819	2 042 252		380 607		380 607					
349 Energetický regulační úřad	3 381 800		56 800	3 438 600		427 751		427 751			846 124		846 124
353 Úřad pro ochranu hospodářské soutěže	2 377 302		21 000	2 398 302		293 105		293 105					
355 Ústav pro studium totalitních režimů	2 064 570		8 848	3 508 255		262 696	312 554	575 250			1 133 408	4 879	1 138 287
358 Ústavní soud	2 035 300		192 770	2 228 070		92 583		92 583	50 990				50 990
359 Úřad Národní rozpočtové rady	79 238		2 300	81 538									
361 Akademie věd České republiky	984 277			4 413 782 487		140 427	995 000	1 135 427				379 313	379 313
362 Národní sportovní agentura													
371 Úřad pro dohled nad hospodařením politických stran a politických hnutí	251 029		30 768	281 797									
372 Rada pro rozhlasové a televizní vysílání	404 685		3 000	407 685		11 424		11 424					
373 Úřad pro přístup k dopravní infrastruktuře	152 308		3 300	155 608		56 078		56 078					
374 Správa státních hmotných rezerv	3 170 410		157 916	3 328 326		733 614		733 614					
375 Státní úřad pro jadernou bezpečnost	2 635 359		109 352	106 750 403		164 499		164 499	746 950			211 488	958 438
376 Generální inspekce bezpečnostních sborů	4 657 591		5 121	4 662 712	37 066 944	89 606		37 156 550					
377 Technologická agentura České republiky	1 071 743			1 391 237 843		84 926		84 926			1 659 889		1 659 889
378 Národní úřad pro kybernetickou a informační bezpečnost	2 095 307		19 762	2 115 069		257 506		257 506				3 157 724	3 157 724
381 Nejvyšší kontrolní úřad	5 752 810		57 263	5 810 073		992 529		992 529	105 450				105 450
396 Státní dluh			903 496	903 496									
397 Operace státních finančních aktiv			410	410									
398 Všeobecná pokladní správa			4 171 812	80 117 703 684		460 688	10 910 839 564	10 911 300 252	43 823 240 248				43 823 240 248
CELKEM	2 337 460 724	0	396 129 137	342 145 610 235	556 510 752 497	1 347 996 643	14 231 709 201	572 090 458 341	46 755 443 464	477 417	897 948 151	788 038 440	48 441 907 472

VÝDAJE STÁTNÍHO ROZPOČTU PODLE KAPITOL
DRUHOVÉ TRŽIDENÍ
v Kč

Kapitoly	561 Neinvestiční půjčené prostředky podnikatelským subjektům	562 Neinvestiční půjčené prostředky neziskovým a podobným organizacím	563 Neinvestiční půjčené prostředky veřejným rozpočtům ústřední úrovně	564 Neinvestiční půjčené prostředky veřejným rozpočtům územní úrovně	565 Neinvestiční půjčené prostředky příspěvkovým a podobným organizacím	566 Neinvestiční půjčené prostředky obyvatelstvu	567 Neinvestiční půjčené prostředky do zahraničí	56 Neinvestiční půjčené prostředky	571 Převody Národnímu fondu na spolufinancování programu Phare	572 Převody Národnímu fondu na spolufinancování programu Ispa	573 Převody Národnímu fondu na spolufinancování programu Sapard	574 Převody Národnímu fondu na spolufinancování komunitárních programů	575 Převody Národnímu fondu na spolufinancování ostatních programů Evropské unie a ČR	576 Převody Národnímu fondu na spolufinancování související s poskytnutím pomocí ČR ze zahraničí
301 Kancelář prezidenta republiky 302 Poslanecká sněmovna Parlamentu 303 Senát Parlamentu 304 Úřad vlády České republiky 305 Bezpečnostní informační služba 306 Ministerstvo zahraničních věcí 307 Ministerstvo obrany 308 Národní bezpečnostní úřad 309 Kancelář veřejného ochránce práv 312 Ministerstvo financí 313 Ministerstvo práce a sociálních věcí 314 Ministerstvo vnitra 315 Ministerstvo životního prostředí 317 Ministerstvo pro místní rozvoj 321 Grantová agentura České republiky 322 Ministerstvo průmyslu a obchodu 327 Ministerstvo dopravy 328 Český telekomunikační úřad 329 Ministerstvo zemědělství 333 Ministerstvo školství, mládeže a tělovýchovy 334 Ministerstvo kultury 335 Ministerstvo zdravotnictví 336 Ministerstvo spravedlnosti 343 Úřad pro ochranu osobních údajů 344 Úřad průmyslového vlastnictví 345 Český statistický úřad 346 Český úřad zeměměřický a katastrální 348 Český báňský úřad 349 Energetický regulační úřad 353 Úřad pro ochranu hospodářské soutěže 355 Ústav pro studium totalitních režimů 358 Ústavní soud 359 Úřad Národní rozpočtové rady 361 Akademie věd České republiky 362 Národní sportovní agentura 371 Úřad pro dohled nad hospodařením politických stran a politických hnutí 372 Rada pro rozhlasové a televizní vysílání 373 Úřad pro přístup k dopravní infrastruktuře 374 Správa státních hmotných rezerv 375 Státní úřad pro jadernou bezpečnost 376 Generální inspekce bezpečnostních sborů 377 Technologická agentura České republiky 378 Národní úřad pro kybernetickou a informační bezpečnost 381 Nejvyšší kontrolní úřad 396 Státní dluh 397 Operace státních finančních aktiv 398 Všeobecná pokladní správa	42 350 000				187 987 347			187 987 347 42 350 000						
CELKEM	42 350 000	0	0	12 900 000	187 987 347		0	243 237 347	0	0	0	0	0	0

Kapitoly	577 Převody ze státního rozpočtu do Národního fondu na vyrovnaní kurzových rozdílů	579 Ostatní převody do Národního fondu	57 Neinvestiční převody Národním fondu	581 Výdaje na náhrady za nezpůsobenou újmu	58 Výdaje na náhrady za nezpůsobenou újmu	590 Ostatní neinvestiční výdaje	599 Dočasné zatřídění výdajů	59 Ostatní neinvestiční výdaje	5 BĚŽNÉ VÝDAJE CELKEM	611 Pořízení dlouhodobého nehmotného majetku	612 Pořízení dlouhodobého hmotného majetku	613 Pozemky	614 Nadlimitní věcná břemena a právo stavby
301 Kancelář prezidenta republiky									327 565 081				
302 Poslanecká sněmovna Parlamentu									1 270 269 258	3 104 564	35 942 758		
303 Senát Parlamentu									540 548 574	149 211	7 951 781		
304 Úřad vlády České republiky									1 053 763 794	2 871 760	39 841 834		
305 Bezpečnostní informační služba						1 457 178 327		1 457 178 327	1 457 178 327				
306 Ministerstvo zahraničních věcí						1 227 436		1 227 436	7 431 217 022	13 088 676	362 964 732		
307 Ministerstvo obrany						2 193 963 596		2 193 963 596	52 261 840 627	185 735 192	5 786 228 671	26 818 185	
308 Národní bezpečnostní úřad									266 080 443	3 114 562	7 903 746		
309 Kancelář veřejného ochránce práv									137 770 268	3 328 476	46 141 731		
312 Ministerstvo financí						14 842 853		14 842 853	21 253 283 614	382 648 214	561 801 911	1 629 234	
313 Ministerstvo práce a sociálních věcí						3 997 257		3 997 257	591 032 689 691	554 690 663	269 222 814	944 708	171 510
314 Ministerstvo vnitra						27 589 382		27 589 382	69 542 306 481	378 810 290	3 810 292 453	4 625 595	
315 Ministerstvo životního prostředí						155 376		155 376	4 869 938 070	24 421 749	60 213 933		
317 Ministerstvo pro místní rozvoj									4 393 859 774	101 210 977	18 183 254		
321 Grantová agentura České republiky									4 040 261 744	1 111 627	1 366 281		
322 Ministerstvo průmyslu a obchodu						92 491 759		92 491 759	36 501 652 202	213 734 768	105 551 389		
327 Ministerstvo dopravy						6 858		6 858	19 521 690 065	47 659 299	29 483 458		
328 Český telekomunikační úřad									2 465 458 992	9 057 765	12 957 556	1 026 564	
329 Ministerstvo zemědělství						12 052 099		12 052 099	46 996 007 845	96 087 995	1 703 496 013	4 620 035	
333 Ministerstvo školství, mládeže a tělovýchovy						2 335 777		2 335 777	174 393 006 806	2 000 619	19 311 879		
334 Ministerstvo kultury						1 800 000		1 800 000	11 686 074 666	8 342 604	4 720 544		
335 Ministerstvo zdravotnictví						1 824 124		1 824 124	6 524 868 865	28 765 415	98 535 055		
336 Ministerstvo spravedlnosti						2 446 997		2 446 997	27 375 138 670	56 631 532	797 636 922	627 602	
343 Úřad pro ochranu osobních údajů									148 594 103	3 600 281	6 339 813		
344 Úřad průmyslového vlastnictví									182 941 998	7 354 464	3 926 457		
345 Český statistický úřad									1 112 412 184	20 174 027	34 256 496		
346 Český úřad zeměměřický a katastrální						75 343		75 343	3 113 171 065	101 042 687	112 823 060	76 901	
348 Český báňský úřad									152 897 445	1 918 395	4 916 474		
349 Energetický regulační úřad									286 305 289	3 542 674	4 628 567		
353 Úřad pro ochranu hospodářské soutěže						298 000		298 000	213 710 066	3 827 266	24 354 225		
355 Ústav pro studium totalitních režimů									188 460 617		56 600 410		
358 Ústavní soud									260 162 458	228 690	54 205 703		
359 Úřad Národní rozpočtové rady									15 722 962		1 003 738		
361 Akademie věd České republiky									4 505 852 344		52 711		
362 Národní sportovní agentura									0				
371 Úřad pro dohled nad hospodařením politických stran a politických hnutí									24 636 559	363 000	1 676 994		
372 Rada pro rozhlasové a televizní vysílání						124 141		124 141	62 022 310	535 062	407 444		
373 Úřad pro přístup k dopravní infrastruktuře									15 829 583	90 750			
374 Správa státních hmotných rezerv						286 500		286 500	2 327 920 193	4 533 074	143 208 509		
375 Státní úřad pro jadernou bezpečnost									380 184 894	4 763 969	7 200 213		
376 Generální inspekce bezpečnostních sborů						3 000 000		3 000 000	401 400 693	145 079	4 729 157		
377 Technologická agentura České republiky									2 874 781 803	205 033	271 625		
378 Národní úřad pro kybernetickou a informační bezpečnost									242 792 469	24 681 150	81 261 626		
381 Nejvyšší kontrolní úřad									541 605 835	2 502 395	31 617 000		
396 Státní dluh									40 729 364 082				
397 Operace státních finančních aktiv									2 737 023				
398 Všeobecná pokladní správa									141 392 406 578				
CELKEM	0	0	0	0	0	3 815 695 824	0	3 815 695 824	1 284 518 383 435	2 296 073 955	14 353 228 937	40 368 824	171 510

Kapitoly	61 Investiční nákupy a související výdaje	620 Nákup akcií a majetkových podílů	621 Vklady do fondací a ústavů	62 Nákup akcií a majetkových podílů a vklady do fondací a ústavů	631 Investiční transfery podnikatelským subjektům	632 Investiční transfery neziskovým a podobným organizacím	633 Investiční transfery veřejným rozpočtům ústřední úrovně	634 Investiční transfery veřejným rozpočtům územní úrovně	635 Investiční transfery příspěvkovým a podobným organizacím	636 Investiční převody vlastním fondům	637 Investiční transfery obyvatelstvu	638 Investiční transfery do zahraničí	63 Investiční transfery	641 Investiční půjčené prostředky podnikatelským subjektům
301 Kancelář prezidenta republiky									184 254 964				184 254 964	
302 Poslanecká sněmovna Parlamentu	39 047 322													
303 Senát Parlamentu	8 100 992													
304 Úřad vlády České republiky	42 713 593													
305 Bezpečnostní informační služba														
306 Ministerstvo zahraničních věcí	376 053 408								1 128 445				1 128 445	
307 Ministerstvo obrany	5 998 782 048					550 000		2 183 002	834 221 179			158 399 322	995 353 503	
308 Národní bezpečnostní úřad	11 018 308													
309 Kancelář veřejného ochránce práv	49 470 207													
312 Ministerstvo financí	946 079 359													
313 Ministerstvo práce a sociálních věcí	825 029 695				12 671 431	68 757 955		412 855 446	50 042 852				544 327 684	
314 Ministerstvo vnitra	4 193 728 338				50 000	2 806 940		425 949 627	87 795 765	87 105 269			603 707 602	
315 Ministerstvo životního prostředí	84 635 682				1 610 826 762	207 601 707	134 227 133	5 780 977 299	503 263 828		1 444 098 080		9 680 994 809	
317 Ministerstvo pro místní rozvoj	119 394 231				5 014 978 126	1 153 529 614		11 343 174 192	82 735 461		800 000		17 595 217 393	
321 Grantová agentura České republiky	2 477 908								5 739 583				5 739 583	
322 Ministerstvo průmyslu a obchodu	319 286 158				8 204 515 662	14 286 270		300 938 538	34 076 031				8 553 816 501	
327 Ministerstvo dopravy	77 142 757				1 527 510		32 269 684 266		65 630 511				32 336 842 287	
328 Český telekomunikační úřad	23 041 886													
329 Ministerstvo zemědělství	1 804 204 043				1 991 065 539	20 359 893	5 615 259 442	808 227 057	167 359 426				8 602 271 358	
333 Ministerstvo školství, mládeže a tělovýchovy	21 312 498				88 693 492	981 052 514		1 141 995 752	10 789 509 814				13 001 251 573	
334 Ministerstvo kultury	13 063 148				118 000	15 582 769	180 872 610	64 902 641	2 099 836 631				2 361 312 651	
335 Ministerstvo zdravotnictví	127 300 470				276 715	1 766 304		856 255	2 233 118 571				2 236 017 845	
336 Ministerstvo spravedlnosti	854 896 057								38 382 802				38 382 802	
343 Úřad pro ochranu osobních údajů	9 940 094													
344 Úřad průmyslového vlastnictví	11 280 921													
345 Český statistický úřad	54 430 522													
346 Český úřad zeměměřický a katastrální	213 942 649													
348 Český báňský úřad	6 834 868													
349 Energetický regulační úřad	8 171 241													
353 Úřad pro ochranu hospodářské soutěže	28 181 491													
355 Ústav pro studium totalitních režimů	56 600 410													
358 Ústavní soud	54 434 393													
359 Úřad Národní rozpočtové rady	1 003 738													
361 Akademie věd České republiky	52 711								1 113 815 113				1 113 815 113	
362 Národní sportovní agentura														
371 Úřad pro dohled nad hospodařením politických stran a politických hnutí	2 039 994													
372 Rada pro rozhlasové a televizní vysílání	942 506													
373 Úřad pro přístup k dopravní infrastruktuře	90 750													
374 Správa státních hmotných rezerv	147 741 583													
375 Státní úřad pro jadernou bezpečnost	11 964 182								2 833 511				2 833 511	
376 Generální inspekce bezpečnostních sborů	4 874 236													
377 Technologická agentura České republiky	476 658													
378 Národní úřad pro kybernetickou a informační bezpečnost	105 942 777													
381 Nejvyšší kontrolní úřad	34 119 395													
396 Státní dluh														
397 Operace státních finančních aktiv														
398 Všeobecná pokladní správa		180 329 800		180 329 800				959 637 764					959 637 764	
CELKEM	16 689 843 226	180 329 800	0	180 329 800	16 924 723 238	2 466 293 966	38 200 043 451	21 241 697 573	18 293 744 488	87 105 269	1 444 898 080	158 399 322	98 816 905 386	0

VÝDAJE STÁTNÍHO ROZPOČTU PODLE KAPITOL
DRUHOVÉ TRŽIDENÍ
v Kč

K a p i t o l y	642	643	644	645	646	647	64	671	672	673	674	675	676	679
	Investiční půjčené prostředky neziskovým a podobným organizacím	Investiční půjčené prostředky veřejným rozpočtům ústřední úrovně	Investiční půjčené prostředky veřejným rozpočtům územní úrovně	Investiční půjčené prostředky příspěvkovým a podobným organizacím	Investiční půjčené prostředky obyvatelstvu	Investiční půjčené prostředky do zahraničí	Investiční půjčené prostředky	Investiční převody Národnímu fondu na spolufinancování programu Phare	Investiční převody Národnímu fondu na spolufinancování programu Ispa	Investiční převody Národnímu fondu na spolufinancování programu Sapard	Investiční převody Národnímu fondu na spolufinancování komunitárních programů	Investiční převody Národnímu fondu na spolufinancování ostatních programů Evropské unie a ČR	Investiční převody Národnímu fondu na spolufinancování související s pomocí ČR ze zahraničí	Ostatní investiční převody do Národního fondu
301 Kancelář prezidenta republiky 302 Poslanecká sněmovna Parlamentu 303 Senát Parlamentu 304 Úřad vlády České republiky 305 Bezpečnostní informační služba 306 Ministerstvo zahraničních věcí 307 Ministerstvo obrany 308 Národní bezpečnostní úřad 309 Kancelář veřejného ochránce práv 312 Ministerstvo financí 313 Ministerstvo práce a sociálních věcí 314 Ministerstvo vnitra 315 Ministerstvo životního prostředí 317 Ministerstvo pro místní rozvoj 321 Grantová agentura České republiky 322 Ministerstvo průmyslu a obchodu 327 Ministerstvo dopravy 328 Český telekomunikační úřad 329 Ministerstvo zemědělství 333 Ministerstvo školství, mládeže a tělovýchovy 334 Ministerstvo kultury 335 Ministerstvo zdravotnictví 336 Ministerstvo spravedlnosti 343 Úřad pro ochranu osobních údajů 344 Úřad průmyslového vlastnictví 345 Český statistický úřad 346 Český úřad zeměměřický a katastrální 348 Český báňský úřad 349 Energetický regulační úřad 353 Úřad pro ochranu hospodářské soutěže 355 Ústav pro studium totalitních režimů 358 Ústavní soud 359 Úřad Národní rozpočtové rady 361 Akademie věd České republiky 362 Národní sportovní agentura 371 Úřad pro dohled nad hospodařením politických stran a politických hnutí 372 Rada pro rozhlasové a televizní vysílání 373 Úřad pro přístup k dopravní infrastruktuře 374 Správa státních hmotných rezerv 375 Státní úřad pro jadernou bezpečnost 376 Generální inspekce bezpečnostních sborů 377 Technologická agentura České republiky 378 Národní úřad pro kybernetickou a informační bezpečnost 381 Nejvyšší kontrolní úřad 396 Státní dluh 397 Operace státních finančních aktiv 398 Všeobecná pokladní správa			13 194 391				13 194 391							
CELKEM	0	0	26 194 391	0	0	0	26 194 391	0	0	0	0	0	0	0

K a p i t o l y	67	690	69	6	0
	Investiční převody Národnímú fondu	Ostatní kapitálové výdaje	Ostatní kapitálové výdaje	KAPITÁLOVÉ VÝDAJE CELKEM	VÝDAJE STÁTNÍHO ROZPOČTU CELKEM
301 Kancelář prezidenta republiky				184 254 964	511 820 045
302 Poslanecká sněmovna Parlamentu				39 047 322	1 309 316 580
303 Senát Parlamentu				8 100 992	548 649 566
304 Úřad vlády České republiky				42 713 593	1 096 477 388
305 Bezpečnostní informační služba		192 794 617	192 794 617	192 794 617	1 649 972 944
306 Ministerstvo zahraničních věcí				377 181 853	7 808 398 875
307 Ministerstvo obrany		543 462 096	543 462 096	7 537 597 647	59 799 438 274
308 Národní bezpečnostní úřad				11 018 308	277 098 751
309 Kancelář veřejného ochránce práv				49 470 207	187 240 475
312 Ministerstvo financí				946 079 359	22 199 362 973
313 Ministerstvo práce a sociálních věcí				1 369 357 378	592 402 047 069
314 Ministerstvo vnitra		6 480 386	6 480 386	4 803 916 325	74 346 222 806
315 Ministerstvo životního prostředí				9 765 630 491	14 635 568 561
317 Ministerstvo pro místní rozvoj				17 714 611 624	22 108 471 398
321 Grantová agentura České republiky				8 217 491	4 048 479 236
322 Ministerstvo průmyslu a obchodu				8 886 297 049	45 387 949 251
327 Ministerstvo dopravy				32 413 985 044	51 935 675 109
328 Český telekomunikační úřad				23 041 886	2 488 500 878
329 Ministerstvo zemědělství				10 406 475 401	57 402 483 246
333 Ministerstvo školství, mládeže a tělovýchovy				13 022 564 071	187 415 570 877
334 Ministerstvo kultury				2 374 375 799	14 060 450 466
335 Ministerstvo zdravotnictví				2 363 318 314	8 888 187 179
336 Ministerstvo spravedlnosti				893 278 859	28 268 417 529
343 Úřad pro ochranu osobních údajů				9 940 094	158 534 198
344 Úřad průmyslového vlastnictví				11 280 921	194 222 919
345 Český statistický úřad				54 430 522	1 166 842 706
346 Český úřad zeměměřický a katastrální				213 942 649	3 327 113 714
348 Český báňský úřad				6 834 868	159 732 313
349 Energetický regulační úřad				8 171 241	294 476 530
353 Úřad pro ochranu hospodářské soutěže				28 181 491	241 891 557
355 Ústav pro studium totalitních režimů				56 600 410	245 061 027
358 Ústavní soud				54 434 393	314 596 851
359 Úřad Národní rozpočtové rady				1 003 738	16 726 700
361 Akademie věd České republiky				1 113 867 824	5 619 720 168
362 Národní sportovní agentura				0	0
371 Úřad pro dohled nad hospodařením politických stran a politických hnutí				2 039 994	26 676 553
372 Rada pro rozhlasové a televizní vysílání				942 506	62 964 816
373 Úřad pro přístup k dopravní infrastruktuře				90 750	15 920 333
374 Správa státních hmotných rezerv				147 741 583	2 475 661 776
375 Státní úřad pro jadernou bezpečnost				14 797 693	394 982 588
376 Generální inspekce bezpečnostních sborů				4 874 236	406 274 929
377 Technologická agentura České republiky				476 658	2 875 258 461
378 Národní úřad pro kybernetickou a informační bezpečnost				105 942 777	348 735 246
381 Nejvyšší kontrolní úřad				34 119 395	575 725 230
396 Státní dluh				0	40 729 364 082
397 Operace státních finančních aktiv				0	2 737 023
398 Všeobecná pokladní správa				1 152 967 564	142 545 374 142
C E L K E M	0	742 737 099	742 737 099	116 456 009 901	1 400 974 393 336

Výdaje kapitol státního rozpočtu podle odvětví

Tabulka č. 7 – rok 2020

Tabulka č. 8 – rok 2019

Tabulka č. 9 – rok 2018 skutečnost

Rok 2020

VÝDAJE STÁTNÍHO ROZPOČTU PODLE KAPITOL
ODVĚTVOVÉ TŘÍDĚNÍ
v Kč

Tabulka č. 7
strana 1

Kapitola	101 Zemědělská a potravinářská činnost a rozvoj	102 Regulace zemědělské produkce, organizace trhu a poskytování podpor	103 Lesní hospodářství	106 Správa v zemědělství	107 Rybářství	108 Zemědělský a lesnický výzkum a vývoj	109 Ostatní činnost a nespecifikované výdaje	10 Zemědělství, lesní hospodářství a rybářství	1 Zemědělství, lesní hospodářství a rybářství	211 Záležitosti těžebního průmyslu a energetiky	212 Ostatní odvětvové a oborové záležitosti v průmyslu a stavebnictví	213 Zahraniční obchod	214 Vnitřní obchod, služby a cestovní ruch
301 Kancelář prezidenta republiky			74 115 000					74 115 000	74 115 000				
302 Poslanecká sněmovna Parlamentu													
303 Senát Parlamentu													
304 Úřad vlády České republiky													
305 Bezpečnostní informační služba													
306 Ministerstvo zahraničních věcí													
307 Ministerstvo obrany			2 000 000					2 000 000	2 000 000				
308 Národní bezpečnostní úřad													
309 Kancelář veřejného ochránce práv													
312 Ministerstvo financí													
313 Ministerstvo práce a sociálních věcí													
314 Ministerstvo vnitra													
315 Ministerstvo životního prostředí			3 900 000					3 900 000	3 900 000				
317 Ministerstvo pro místní rozvoj													495 000 000
321 Grantová agentura České republiky													
322 Ministerstvo průmyslu a obchodu										28 728 075 000	9 234 672 590	52 265 000	21 000 000
327 Ministerstvo dopravy													
328 Český telekomunikační úřad						1 010 789 000	2 683 833 798	54 618 206 553	54 618 206 553				
329 Ministerstvo zemědělství	42 024 683 093	2 844 993 968	1 444 383 495	4 609 523 199									
333 Ministerstvo školství, mládeže a tělovýchovy													
334 Ministerstvo kultury													
335 Ministerstvo zdravotnictví													
336 Ministerstvo spravedlnosti													
343 Úřad pro ochranu osobních údajů													
344 Úřad průmyslového vlastnictví													
345 Český statistický úřad													
346 Český úřad zeměměřický a katastrální													
348 Český báňský úřad													
349 Energetický regulační úřad													
353 Úřad pro ochranu hospodářské soutěže													
355 Ústav pro studium totalitních režimů													
358 Ústavní soud													
359 Úřad Národní rozpočtové rady													
361 Akademie věd České republiky													
362 Národní sportovní agentura													
371 Úřad pro dohled nad hospodařením politických stran a politických hnutí													
372 Rada pro rozhlasové a televizní vysílání													
373 Úřad pro přístup k dopravní infrastruktuře													
374 Správa státních hmotných rezerv													
375 Státní úřad pro jadernou bezpečnost													
376 Generální inspekce bezpečnostních sborů													
377 Technologická agentura České republiky													
378 Národní úřad pro kybernetickou a informační bezpečnost													
381 Nejvyšší kontrolní úřad													
396 Státní dluh													
397 Operace státních finančních aktiv													
398 Všeobecná pokladní správa	76 843 739			700 000 000				776 843 739	776 843 739			650 000 000	
C E L K E M	42 101 526 832	2 844 993 968	1 524 398 495	5 309 523 199	0	1 010 789 000	2 683 833 798	55 475 065 292	55 475 065 292	28 728 075 000	9 234 672 590	702 265 000	516 000 000

Rok 2020

VÝDAJE STÁTNÍHO ROZPOČTU PODLE KAPITOL
ODVĚTVOVÉ TRŽDĚNÍ
v Kč

Tabulka č. 7
strana 2

Kapitola	216 Správa v odvětví energetiky, průmyslu, stavebnictví, obchodu a služeb	218 Výzkum a vývoj v průmyslu, stavebnictví, obchodu a službách	219 Ostatní činnost a nespecifikované výdaje	21 Průmysl, stavebnictví, obchod a služby	221 Pozemní komunikace	222 Silniční doprava	223 Vnitrozemská a námořní plavba	224 Železniční doprava	225 Civilní letecká doprava	226 Správa v dopravě	227 Doprava ostatních drah	228 Výzkum v dopravě	229 Ostatní činnost a nespecifikované výdaje v dopravě
301 Kancelář prezidenta republiky 302 Poslanecká sněmovna Parlamentu 303 Senát Parlamentu 304 Úřad vlády České republiky 305 Bezpečnostní informační služba 306 Ministerstvo zahraničních věcí 307 Ministerstvo obrany 308 Národní bezpečnostní úřad 309 Kancelář veřejného ochránce práv 312 Ministerstvo financí 313 Ministerstvo práce a sociálních věcí 314 Ministerstvo vnitra 315 Ministerstvo životního prostředí 317 Ministerstvo pro místní rozvoj 321 Grantová agentura České republiky 322 Ministerstvo průmyslu a obchodu 327 Ministerstvo dopravy 328 Český telekomunikační úřad 329 Ministerstvo zemědělství 333 Ministerstvo školství, mládeže a tělovýchovy 334 Ministerstvo kultury 335 Ministerstvo zdravotnictví 336 Ministerstvo spravedlnosti 343 Úřad pro ochranu osobních údajů 344 Úřad průmyslového vlastnictví 345 Český statistický úřad 346 Český úřad zeměměřický a katastrální 348 Český báňský úřad 349 Energetický regulační úřad 353 Úřad pro ochranu hospodářské soutěže 355 Ústav pro studium totalitních režimů 358 Ústavní soud 359 Úřad Národní rozpočtové rady 361 Akademie věd České republiky 362 Národní sportovní agentura 371 Úřad pro dohled nad hospodařením politických stran a politických hnutí 372 Rada pro rozhlasové a televizní vysílání 373 Úřad pro přístup k dopravní infrastruktuře 374 Správa státních hmotných rezerv 375 Státní úřad pro jadernou bezpečnost 376 Generální inspekce bezpečnostních sborů 377 Technologická agentura České republiky 378 Národní úřad pro kybernetickou a informační bezpečnost 381 Nejvyšší kontrolní úřad 396 Státní dluh 397 Operace státních finančních aktiv 398 Všeobecná pokladní správa	1 836 532 121	6 462 370 333	546 777 680	46 881 692 724		134 139 508	46 447 996	399 400 000	77 221 000	1 583 988 468		55 000 000	65 561 652 905
185 128 512 302 164 728				185 128 512 302 164 728									
430 841 223			9 107 104	439 948 327						22 311 260			
				650 000 000	2 500 000			319 000 000					
C E L K E M	2 754 666 584	6 462 370 333	555 884 784	48 953 934 291	2 500 000	134 139 508	46 447 996	718 400 000	77 221 000	1 606 299 728	0	55 000 000	65 561 652 905

Rok 2020

VÝDAJE STÁTNÍHO ROZPOČTU PODLE KAPITOL
ODVĚTVOVÉ TRŽDĚNÍ
v Kč

Tabulka č. 7
strana 3

K a p i t o l a	22	231	232	233	234	236	238	239	23	241	246	248	249
	Doprava	Pitná voda	Odvádění a čištění odpadních vod	Vodní toky a vodohospodářská díla	Voda v zemědělské krajině	Správa ve vodním hospodářství	Vodohospodářský výzkum a vývoj	Ostatní činnost a nespecifikované výdaje	Vodní hospodářství	Činnosti spojů	Správa ve spojích	Výzkum a vývoj ve spojích	Ostatní činnost a nespecifikované výdaje ve spojích
301 Kancelář prezidenta republiky 302 Poslanecká sněmovna Parlamentu 303 Senát Parlamentu 304 Úřad vlády České republiky 305 Bezpečnostní informační služba 306 Ministerstvo zahraničních věcí 307 Ministerstvo obrany 308 Národní bezpečnostní úřad 309 Kancelář veřejného ochránce práv 312 Ministerstvo financí 313 Ministerstvo práce a sociálních věcí 314 Ministerstvo vnitra 315 Ministerstvo životního prostředí 317 Ministerstvo pro místní rozvoj 321 Grantová agentura České republiky 322 Ministerstvo průmyslu a obchodu 327 Ministerstvo dopravy 328 Český telekomunikační úřad 329 Ministerstvo zemědělství 333 Ministerstvo školství, mládeže a tělovýchovy 334 Ministerstvo kultury 335 Ministerstvo zdravotnictví 336 Ministerstvo spravedlnosti 343 Úřad pro ochranu osobních údajů 344 Úřad průmyslového vlastnictví 345 Český statistický úřad 346 Český úřad zeměměřický a katastrální 348 Český báňský úřad 349 Energetický regulační úřad 353 Úřad pro ochranu hospodářské soutěže 355 Ústav pro studium totalitních režimů 358 Ústavní soud 359 Úřad Národní rozpočtové rady 361 Akademie věd České republiky 362 Národní sportovní agentura 371 Úřad pro dohled nad hospodařením politických stran a politických hnutí 372 Rada pro rozhlasové a televizní vysílání 373 Úřad pro přístup k dopravní infrastruktuře 374 Správa státních hmotných rezerv 375 Státní úřad pro jadernou bezpečnost 376 Generální inspekce bezpečnostních sborů 377 Technologická agentura České republiky 378 Národní úřad pro kybernetickou a informační bezpečnost 381 Nejvyšší kontrolní úřad 396 Státní dluh 397 Operace státních finančních aktiv 398 Všeobecná pokladní správa	67 857 849 877	200 000 000	97 617 657 <										

VÝDAJE STÁTNÍHO ROZPOČTU PODLE KAPITOL
ODVĚTVOVÉ TŘÍDĚNÍ
v Kč

[illegible]

VÝDAJE STÁTNÍHO ROZPOČTU PODLE KAPITOL
ODVĚTVOVÉ TRŽDĚNÍ
v Kč

K a p i t o l a	314	315	31	321	322	323	326	328	329	32	31 a 32	331	332
	Ostatní zařízení související s výchovou a vzděláváním mládeže	Vyšší odborné vzdělávání	Vzdělávání a školské služby	Vysokoškolské vzdělávání	Zařízení související s vysokoškolským vzděláváním	Základní umělecké, jazykové a zájmové vzdělávání	Správa ve vzdělávání	Výzkum školství a vzdělávání	Ostatní činnost a nespecifikované výdaje	Vzdělávání a školské služby	Vzdělávání a školské služby	Kultura	Ochrana památek a péče o kulturní dědictví a národní a historické povědomí
301 Kancelář prezidenta republiky 302 Poslanecká sněmovna Parlamentu 303 Senát Parlamentu 304 Úřad vlády České republiky 305 Bezpečnostní informační služba 306 Ministerstvo zahraničních věcí 307 Ministerstvo obrany 308 Národní bezpečnostní úřad 309 Kancelář veřejného ochránce práv 312 Ministerstvo financí 313 Ministerstvo práce a sociálních věcí 314 Ministerstvo vnitra 315 Ministerstvo životního prostředí 317 Ministerstvo pro místní rozvoj 321 Grantová agentura České republiky 322 Ministerstvo průmyslu a obchodu 327 Ministerstvo dopravy 328 Český telekomunikační úřad 329 Ministerstvo zemědělství 333 Ministerstvo školství, mládeže a tělovýchovy 334 Ministerstvo kultury 335 Ministerstvo zdravotnictví 336 Ministerstvo spravedlnosti 343 Úřad pro ochranu osobních údajů 344 Úřad průmyslového vlastnictví 345 Český statistický úřad 346 Český úřad zeměměřický a katastrální 348 Český báňský úřad 349 Energetický regulační úřad 353 Úřad pro ochranu hospodářské soutěže 355 Ústav pro studium totalitních režimů 358 Ústavní soud 359 Úřad Národní rozpočtové rady 361 Akademie věd České republiky 362 Národní sportovní agentura 371 Úřad pro dohled nad hospodařením politických stran a politických hnutí 372 Rada pro rozhlasové a televizní vysílání 373 Úřad pro přístup k dopravní infrastruktuře 374 Správa státních hmotných rezerv 375 Státní úřad pro jadernou bezpečnost 376 Generální inspekce bezpečnostních sborů 377 Technologická agentura České republiky 378 Národní úřad pro kybernetickou a informační bezpečnost 381 Nejvyšší kontrolní úřad 396 Státní dluh 397 Operace státních finančních aktiv 398 Všeobecná pokladní správa			153 633 471	1 507 918 948					1 507 918 948	1 661 552 419		199 621 240	
		199 351 374	502 377 768	268 396 806					42 940 474	311 337 280	813 715 048	19 399 799	
			5 395 552								5 395 552	96 179 964	
	941 514 447	76 935 000	4 955 390 029	38 267 458 846	150 000 000	156 886 530	1 181 644 510		164 009 474 217	203 765 464 103	208 720 854 132	169 033 278 7 880 450 988	2 904 765 338

VÝDAJE STÁTNÍHO ROZPOČTU PODLE KAPITOL
ODVĚTVOVÉ TŘÍDĚNÍ
v Kč

Kapitola	333 Činnosti registrovaných církví a náboženských společností	334 Sdělovací prostředky	336 Správa v oblasti kultury, církví a sdělovacích prostředků	338 Výzkum a vývoj v oblasti kultury, církví a sdělovacích prostředků	339 Ostatní činnosti v záležitostech kultury, církví a sdělovacích prostředků	33 Kultura, církve a sdělovací prostředky	341 Sport	342 Zájmová činnost a rekreace	346 Správa v oblasti sportu	348 Výzkum v oblasti sportu, zájmové činnosti a rekreace	34 Sport a zájmová činnost	351 Ambulantní péče	352 Lůžková péče
301 Kancelář prezidenta republiky						199 621 240							
302 Poslanecká sněmovna Parlamentu													
303 Senát Parlamentu													
304 Úřad vlády České republiky													
305 Bezpečnostní informační služba													
306 Ministerstvo zahraničních věcí		27 700 000				27 700 000							
307 Ministerstvo obrany						17 309 000	502 631 786			2 500 000	505 131 786		1 396 616 932
308 Národní bezpečnostní úřad													
309 Kancelář veřejného ochránce práv													
312 Ministerstvo financí													
313 Ministerstvo práce a sociálních věcí													
314 Ministerstvo vnitra						19 399 799	291 789 801				291 789 801	354 760 402	
315 Ministerstvo životního prostředí													
317 Ministerstvo pro místní rozvoj													
321 Grantová agentura České republiky													
322 Ministerstvo průmyslu a obchodu													
327 Ministerstvo dopravy													
328 Český telekomunikační úřad						96 179 964							
329 Ministerstvo zemědělství													
333 Ministerstvo školství, mládeže a tělovýchovy	3 261 285 729					169 033 278	7 204 727 784	275 819 938			7 480 547 722		
334 Ministerstvo kultury			557 488 121	579 854 000	65 237 000	15 249 081 176							
335 Ministerstvo zdravotnictví													984 568 886
336 Ministerstvo spravedlnosti													
343 Úřad pro ochranu osobních údajů													
344 Úřad průmyslového vlastnictví													
345 Český statistický úřad													
346 Český úřad zeměměřický a katastrální													
348 Český báňský úřad													
349 Energetický regulační úřad													
353 Úřad pro ochranu hospodářské soutěže													
355 Ústav pro studium totalitních režimů													
358 Ústavní soud													
359 Úřad Národní rozpočtové rady													
361 Akademie věd České republiky													
362 Národní sportovní agentura									85 923 875		85 923 875		
371 Úřad pro dohled nad hospodařením politických stran a politických hnutí													
372 Rada pro rozhlasové a televizní vysílání			67 310 087			67 310 087							
373 Úřad pro přístup k dopravní infrastruktuře													
374 Správa státních hmotných rezerv													
375 Státní úřad pro jadernou bezpečnost													
376 Generální inspekce bezpečnostních sborů													
377 Technologická agentura České republiky													
378 Národní úřad pro kybernetickou a informační bezpečnost													
381 Nejvyšší kontrolní úřad													
396 Státní dluh													
397 Operace státních finančních aktiv													
398 Všeobecná pokladní správa													
C E L K E M	3 261 285 729	27 700 000	624 798 208	579 854 000	65 237 000	15 845 634 544	7 999 149 371	275 819 938	85 923 875	2 500 000	8 363 393 184	354 760 402	2 381 185 818

Rok 2020

VÝDAJE STÁTNÍHO ROZPOČTU PODLE KAPITOL
ODVĚTVOVÉ TRŽIDĚNÍ
v Kč

Tabulka č. 7
strana 7

Kapitola	353 Zvláštní zdravotnická zařízení a služby pro zdravotnictví	354 Zdravotnické programy	356 Správa ve zdravotnictví	358 Výzkum a vývoj ve zdravotnictví	359 Ostatní činnost ve zdravotnictví	35 Zdravotnictví	361 Rozvoj bydlení a bytové hospodářství	363 Komunální služby a územní rozvoj	366 Správa v oblasti bydlení, komunálních služeb a územního rozvoje	368 Výzkum a vývoj v oblasti bydlení, komunálních služeb a územního rozvoje	369 Ostatní činnost v oblasti bydlení, komunálních služeb a územního rozvoje	36 Bydlení, komunální služby a územní rozvoj	371 Ochrana ovzduší a klimatu
301 Kancelář prezidenta republiky													
302 Poslanecká sněmovna Parlamentu													
303 Senát Parlamentu													
304 Úřad vlády České republiky		233 165 585				233 165 585							
305 Bezpečnostní informační služba													
306 Ministerstvo zahraničních věcí													
307 Ministerstvo obrany	89 190 221	780 000		7 180 000		1 493 767 153							97 048 915
308 Národní bezpečnostní úřad													
309 Kancelář veřejného ochránce práv													
312 Ministerstvo financí							1 255 000					1 255 000	
313 Ministerstvo práce a sociálních věcí													
314 Ministerstvo vnitra						354 760 402							
315 Ministerstvo životního prostředí													
317 Ministerstvo pro místní rozvoj													
321 Grantová agentura České republiky							865 000 000	22 514 327 069	2 732 689 378		24 513 663	26 136 530 110	20 955 587
322 Ministerstvo průmyslu a obchodu													
327 Ministerstvo dopravy													
328 Český telekomunikační úřad													
329 Ministerstvo zemědělství		5 500 000				5 500 000							
333 Ministerstvo školství, mládeže a tělovýchovy		3 697 000				3 697 000							
334 Ministerstvo kultury													
335 Ministerstvo zdravotnictví	1 278 455 151	2 154 236 899	2 337 065 389	1 710 156 512	769 960 537	9 234 443 374							
336 Ministerstvo spravedlnosti		5 515 000				5 515 000							
343 Úřad pro ochranu osobních údajů													
344 Úřad průmyslového vlastnictví													
345 Český statistický úřad													
346 Český úřad zeměměřický a katastrální													
348 Český báňský úřad													
349 Energetický regulační úřad													
353 Úřad pro ochranu hospodářské soutěže													
355 Ústav pro studium totalitních režimů													
358 Ústavní soud													
359 Úřad Národní rozpočtové rady													
361 Akademie věd České republiky													
362 Národní sportovní agentura													
371 Úřad pro dohled nad hospodařením politických stran a politických hnutí													
372 Rada pro rozhlasové a televizní vysílání													
373 Úřad pro přístup k dopravní infrastruktuře													
374 Správa státních hmotných rezerv													
375 Státní úřad pro jadernou bezpečnost													
376 Generální inspekce bezpečnostních sborů													
377 Technologická agentura České republiky													
378 Národní úřad pro kybernetickou a informační bezpečnost													
381 Nejvyšší kontrolní úřad													
396 Státní dluh													
397 Operace státních finančních aktiv													
398 Všeobecná pokladní správa					76 849 608 000	76 849 608 000	4 219 427 000					4 219 427 000	
C E L K E M	1 367 645 372	2 402 894 484	2 337 065 389	1 717 336 512	77 619 568 537	88 180 456 514	5 085 682 000	22 514 327 069	2 732 689 378	0	24 513 663	30 357 212 110	118 004 502

Rok 2020

VÝDAJE STÁTNÍHO ROZPOČTU PODLE KAPITOL
ODVĚTVOVÉ TŘÍDĚNÍ
v Kč

Tabulka č. 7
strana 8

[illegible]

VÝDAJE STÁTNÍHO ROZPOČTU PODLE KAPITOL
ODVĚTVOVÉ TRŽDĚNÍ
v Kč

Kapitola	3 Služby pro obyvatelstvo	411 Dávky důchodového pojištění	412 Dávky nemocenského pojištění	413 Dávky státní sociální podpory a dávky pěstounské péče	414 Dávky státní sociální podpory a dávky pěstounské péče	415 Zvláštní sociální dávky příslušníků ozbrojených sil při skončení služebního poměru	417 Dávky pomoci v hmotné nouzi	418 Dávky osobám se zdravotním postížením	419 Ostatní dávky povahy sociálního zabezpečení	41 Dávky a podpory v sociálním zabezpečení	421 Podpory v nezaměstnanosti	422 Aktivní politika zaměstnanosti
301 Kancelář prezidenta republiky	199 621 240											
302 Poslanecká sněmovna Parlamentu												
303 Senát Parlamentu												
304 Úřad vlády České republiky	233 165 585											
305 Bezpečnostní informační služba												
306 Ministerstvo zahraničních věcí	27 700 000											
307 Ministerstvo obrany	3 950 381 777	5 071 000 000	74 800 000			2 643 200 000				7 789 000 000		
308 Národní bezpečnostní úřad												
309 Kancelář veřejného ochránce práv												
312 Ministerstvo financí	1 255 000		17 314 000			605 843 607				623 157 607		
313 Ministerstvo práce a sociálních věcí		495 300 000 000	40 300 000 000	39 979 297 039	9 426 946 790		5 550 949 419	3 100 000 000	31 792 000 000	625 449 193 248	7 600 000 000	3 604 475 953
314 Ministerstvo vnitra	1 479 665 050	6 156 373 000	220 433 000			4 450 401 000			26 000 000	10 853 207 000		
315 Ministerstvo životního prostředí	15 088 089 396											
317 Ministerstvo pro místní rozvoj	26 136 530 110											
321 Grantová agentura České republiky	4 360 546 000											
322 Ministerstvo průmyslu a obchodu	2 113 226 513											
327 Ministerstvo dopravy	100 000 000											
328 Český telekomunikační úřad												
329 Ministerstvo zemědělství	625 075 516											
333 Ministerstvo školství, mládeže a tělovýchovy	226 346 798 210											
334 Ministerstvo kultury	15 249 081 176											
335 Ministerstvo zdravotnictví	9 234 443 374											
336 Ministerstvo spravedlnosti	5 515 000	825 273 000	24 000 000			624 200 000			224 500	1 473 697 500		
343 Úřad pro ochranu osobních údajů												
344 Úřad průmyslového vlastnictví												
345 Český statistický úřad												
346 Český úřad zeměměřický a katastrální												
348 Český báňský úřad												
349 Energetický regulační úřad												
353 Úřad pro ochranu hospodářské soutěže												
355 Ústav pro studium totalitních režimů												
358 Ústavní soud												
359 Úřad Národní rozpočtové rady												
361 Akademie věd České republiky	6 513 390 450											
362 Národní sportovní agentura	85 923 875											
371 Úřad pro dohled nad hospodařením politických stran a politických hnutí												
372 Rada pro rozhlasové a televizní vysílání	67 310 087											
373 Úřad pro přístup k dopravní infrastruktuře												
374 Správa státních hmotných rezerv												
375 Státní úřad pro jadernou bezpečnost												
376 Generální inspekce bezpečnostních sborů			800 000			42 144 000				42 944 000		
377 Technologická agentura České republiky	4 152 464 850											
378 Národní úřad pro kybernetickou a informační bezpečnost												
381 Nejvyšší kontrolní úřad												
396 Státní dluh												
397 Operace státních finančních aktiv												
398 Všeobecná pokladní správa	81 560 666 461								7 400 200 000	7 400 200 000		
C E L K E M	397 530 849 670	507 352 646 000	40 637 347 000	39 979 297 039	9 426 946 790	8 365 788 607	5 550 949 419	3 100 000 000	39 218 424 500	653 631 399 355	7 600 000 000	3 604 475 953

VÝDAJE STÁTNÍHO ROZPOČTU PODLE KAPITOL
ODVĚTVOVÉ TRŽDĚNÍ
v Kč

Kapitola	423 Ochrana zaměstnanců při platební neschopnosti zaměstnavatelů	424 Zaměstnávání zdravotně postížených občanů	425 Příspěvky na sociální důsledky restrukturalizace	428 Výzkum a vývoj v politice zaměstnanosti	42 Politika zaměstnanosti	431 Sociální poradenství	432 Sociální péče a pomoc dětem a mládeži	433 Sociální péče a pomoc manželstvím a rodinám	434 Sociální rehabilitace a ostatní sociální péče a pomoc	435 Sociální služby v oblasti sociální péče	436 Správa v sociálním zabezpečení a politice zaměstnanosti	437 Služby sociální prevence	438 Výzkum v sociálním zabezpečení a politice zaměstnanosti
301 Kancelář prezidenta republiky 302 Poslanecká sněmovna Parlamentu 303 Senát Parlamentu 304 Úřad vlády České republiky 305 Bezpečnostní informační služba 306 Ministerstvo zahraničních věcí 307 Ministerstvo obrany 308 Národní bezpečnostní úřad 309 Kancelář veřejného ochránce práv 312 Ministerstvo financí 313 Ministerstvo práce a sociálních věcí 314 Ministerstvo vnitra 315 Ministerstvo životního prostředí 317 Ministerstvo pro místní rozvoj 321 Grantová agentura České republiky 322 Ministerstvo průmyslu a obchodu 327 Ministerstvo dopravy 328 Český telekomunikační úřad 329 Ministerstvo zemědělství 333 Ministerstvo školství, mládeže a tělovýchovy 334 Ministerstvo kultury 335 Ministerstvo zdravotnictví 336 Ministerstvo spravedlnosti 343 Úřad pro ochranu osobních údajů 344 Úřad průmyslového vlastnictví 345 Český statistický úřad 346 Český úřad zeměměřický a katastrální 348 Český báňský úřad 349 Energetický regulační úřad 353 Úřad pro ochranu hospodářské soutěže 355 Ústav pro studium totalitních režimů 358 Ústavní soud 359 Úřad Národní rozpočtové rady 361 Akademie věd České republiky 362 Národní sportovní agentura 371 Úřad pro dohled nad hospodařením politických stran a politických hnutí 372 Rada pro rozhlasové a televizní vysílání 373 Úřad pro přístup k dopravní infrastruktuře 374 Správa státních hmotných rezerv 375 Státní úřad pro jadernou bezpečnost 376 Generální inspekce bezpečnostních sborů 377 Technologická agentura České republiky 378 Národní úřad pro kybernetickou a informační bezpečnost 381 Nejvyšší kontrolní úřad 396 Státní dluh 397 Operace státních finančních aktiv 398 Všeobecná pokladní správa	300 000 000	7 505 000 000	501 000 000		19 009 475 953	768 200 000	1 730 000 000	698 244 445	350 000	12 527 000 17 742 255 956	18 351 764 681		90 000 000
CELKEM	300 000 000	7 505 000 000	501 000 000	0	19 510 475 953	768 200 000	1 731 500 000	698 383 157	30 350 000	17 756 282 956	18 351 764 681	0	90 000 000

VÝDAJE STÁTNÍHO ROZPOČTU PODLE KAPITOL
ODVĚTVOVÉ TRŽDĚNÍ
v Kč

Kapitola	439 Ostatní činnost a nespecifikované výdaje	43 Sociální služby a společné činnosti v sociálním zabezpečení a politice zaměstnanosti	4 Sociální věci a politika zaměstnanosti	511 Vojenská obrana	516 Státní správa ve vojenské obraně	517 Zabezpečení potřeb ozbrojených sil	518 Výzkum a vývoj v oblasti obrany	519 Ostatní záležitosti obran	51 Obrana	521 Ochrana obyvatelstva	522 Hospodářská opatření pro krizové stavy	526 Státní správa v oblasti hospodářských opatření	527 Krizové řízení
301 Kancelář prezidenta republiky													
302 Poslanecká sněmovna Parlamentu													
303 Senát Parlamentu													
304 Úřad vlády České republiky													
305 Bezpečnostní informační služba													
306 Ministerstvo zahraničních věcí													
307 Ministerstvo obrany		12 527 000	7 801 527 000	55 370 625 821	4 034 891 659		343 037 000	3 868 998 460	63 617 552 940			10 000 000	9 900 000
308 Národní bezpečnostní úřad													
309 Kancelář veřejného ochránce práv													
312 Ministerstvo financí			623 157 607										50 000
313 Ministerstvo práce a sociálních věcí	2 131 978 839	41 512 793 921	685 971 463 122										600 000
314 Ministerstvo vnitra			10 853 207 000										135 000
315 Ministerstvo životního prostředí												3 000 000	
317 Ministerstvo pro místní rozvoj													
321 Grantová agentura České republiky													
322 Ministerstvo průmyslu a obchodu			501 000 000										
327 Ministerstvo dopravy		138 712	138 712			100 000			100 000	10 860 000	3 714 500		18 000
328 Český telekomunikační úřad													70 000
329 Ministerstvo zemědělství													1 700 000
333 Ministerstvo školství, mládeže a tělovýchovy												50 000	70 000
334 Ministerstvo kultury													
335 Ministerstvo zdravotnictví										12 750 000			250 000
336 Ministerstvo spravedlnosti		13 000 000	1 486 697 500										150 000
343 Úřad pro ochranu osobních údajů													
344 Úřad průmyslového vlastnictví													
345 Český statistický úřad													
346 Český úřad zeměměřický a katastrální													
348 Český báňský úřad													
349 Energetický regulační úřad													
353 Úřad pro ochranu hospodářské soutěže													
355 Ústav pro studium totalitních režimů													
358 Ústavní soud													
359 Úřad Národní rozpočtové rady													
361 Akademie věd České republiky													
362 Národní sportovní agentura													
371 Úřad pro dohled nad hospodařením politických stran a politických hnutí													
372 Rada pro rozhlasové a televizní vysílání													
373 Úřad pro přístup k dopravní infrastruktuře													
374 Správa státních hmotných rezerv													
375 Státní úřad pro jadernou bezpečnost													
376 Generální inspekce bezpečnostních sborů			42 944 000										
377 Technologická agentura České republiky													
378 Národní úřad pro kybernetickou a informační bezpečnost													
381 Nejvyšší kontrolní úřad													
396 Státní dluh													
397 Operace státních finančních aktiv													
398 Všeobecná pokladní správa		20 000 000	7 420 200 000								140 000 000		
C E L K E M	2 131 978 839	41 558 459 633	714 700 334 941	55 370 625 821	4 034 891 659	6 520 000	343 037 000	3 868 998 460	63 624 072 940	23 610 000	2 305 013 785	432 434 944	12 943 000

VÝDAJE STÁTNÍHO ROZPOČTU PODLE KAPITOL
ODVĚTVOVÉ TRŽIDĚNÍ
v Kč

Kapitola	528 Výzkum a vývoj v oblasti civilní připravenosti na krizové stavy	529 Ostatní záležitosti civilní připravenosti pro krizové stavy	52 Civilní připravenost na krizové stavy	531 Bezpečnost a veřejný pořádek	538 Výzkum týkající se bezpečnosti a veřejného pořádku	539 Ostatní záležitosti bezpečnosti a veřejného pořádku	53 Bezpečnost a veřejný pořádek	541 Ústavní soudnictví	542 Soudnictví	543 Státní zastupitelství	544 Vězeňství	545 Probační a mediační služba	546 Správa v oblasti právní ochrany
301 Kancelář prezidenta republiky													
302 Poslanecká sněmovna Parlamentu													
303 Senát Parlamentu													
304 Úřad vlády České republiky				2 147 315 000			2 147 315 000						
305 Bezpečnostní informační služba			19 900 000										
306 Ministerstvo zahraničních věcí			760 000			6 526 326	6 526 326						
307 Ministerstvo obrany		760 000		295 080 427			295 080 427						
308 Národní bezpečnostní úřad													
309 Kancelář veřejného ochránce práv			50 000	77 918 990			77 918 990						
312 Ministerstvo financí			600 000										
313 Ministerstvo práce a sociálních věcí			13 867 000	52 571 365 197	16 254 000	61 000 000	52 648 619 197						
314 Ministerstvo vnitra	13 732 000		3 000 000										
315 Ministerstvo životního prostředí													
317 Ministerstvo pro místní rozvoj													
321 Grantová agentura České republiky													
322 Ministerstvo průmyslu a obchodu													
327 Ministerstvo dopravy			14 592 500										
328 Český telekomunikační úřad			70 000										
329 Ministerstvo zemědělství			1 700 000										
333 Ministerstvo školství, mládeže a tělovýchovy			70 000			8 132 000	8 132 000						
334 Ministerstvo kultury			50 000										
335 Ministerstvo zdravotnictví			13 000 000										
336 Ministerstvo spravedlnosti			150 000			7 395 000	7 395 000		14 416 860 494	3 509 188 149	10 838 026 012	383 865 194	1 161 646 759
343 Úřad pro ochranu osobních údajů													
344 Úřad průmyslového vlastnictví													
345 Český statistický úřad													
346 Český úřad zeměměřický a katastrální													
348 Český báňský úřad													
349 Energetický regulační úřad													
353 Úřad pro ochranu hospodářské soutěže													
355 Ústav pro studium totalitních režimů													
358 Ústavní soud								233 195 735					
359 Úřad Národní rozpočtové rady													
361 Akademie věd České republiky													
362 Národní sportovní agentura													
371 Úřad pro dohled nad hospodařením politických stran a politických hnutí													
372 Rada pro rozhlasové a televizní vysílání													
373 Úřad pro přístup k dopravní infrastruktuře													
374 Správa státních hmotných rezerv			2 575 384 229										
375 Státní úřad pro jadernou bezpečnost			5 300 000										
376 Generální inspekce bezpečnostních sborů						409 637 266	409 637 266						
377 Technologická agentura České republiky													
378 Národní úřad pro kybernetickou a informační bezpečnost				425 317 706			425 317 706						
381 Nejvyšší kontrolní úřad													
396 Státní dluh													
397 Operace státních finančních aktiv													
398 Všeobecná pokladní správa			140 000 000	605 000 000			605 000 000						
C E L K E M	13 732 000	760 000	2 788 493 729	56 121 997 320	16 254 000	492 690 592	56 630 941 912	233 195 735	14 416 860 494	3 509 188 149	10 838 026 012	383 865 194	1 161 646 759

VÝDAJE STÁTNÍHO ROZPOČTU PODLE KAPITOL
ODVĚTVOVÉ TRŽDĚNÍ
v Kč

Kapitola	547 Veřejná ochrana	548 Výzkum v oblasti právní ochrany	549 Ostatní záležitosti právní ochrany	54 Právní ochrana	551 Požární ochrana	552 Ostatní složky a činnosti integrováného záchranného systému	556 Státní správa v požární ochraně a integrováném záchranném systému	558 Výzkum a vývoj v požární ochraně a integrováném záchranném systému	559 Ostatní záležitosti požární ochrany a integrováného záchranného systému	55 Požární ochrana a integrováný záchranný systém	5 Bezpečnost státu a právní ochrana	611 Zastupitelské orgány a volby	612 Kancelář prezidenta republiky
301 Kancelář prezidenta republiky													130 994 040
302 Poslanecká sněmovna Parlamentu												1 358 947 423	
303 Senát Parlamentu												628 663 638	
304 Úřad vlády České republiky											2 147 315 000		
305 Bezpečnostní informační služba											19 900 000		
306 Ministerstvo zahraničních věcí											63 624 839 266		
307 Ministerstvo obrany											295 080 427		
308 Národní bezpečnostní úřad											148 474 064		
309 Kancelář veřejného ochránce práv	148 474 064			148 474 064							147 591 541		
312 Ministerstvo financí	69 622 551			69 622 551							50 219 770		
313 Ministerstvo práce a sociálních věcí			49 619 770	49 619 770							64 250 025 855		
314 Ministerstvo vnitra					10 951 163 574		578 697 374	4 678 710	53 000 000	11 587 539 658	3 360 000		
315 Ministerstvo životního prostředí					360 000					360 000			
317 Ministerstvo pro místní rozvoj													
321 Grantová agentura České republiky													
322 Ministerstvo průmyslu a obchodu													
327 Ministerstvo dopravy											14 692 500		
328 Český telekomunikační úřad											70 000		
329 Ministerstvo zemědělství											1 700 000		
333 Ministerstvo školství, mládeže a tělovýchovy											8 202 000		
334 Ministerstvo kultury											50 000		
335 Ministerstvo zdravotnictví											13 000 000		
336 Ministerstvo spravedlnosti			79 065 318	30 388 651 926							30 396 196 926		
343 Úřad pro ochranu osobních údajů													
344 Úřad průmyslového vlastnictví													
345 Český statistický úřad													
346 Český úřad zeměměřický a katastrální													
348 Český báňský úřad													
349 Energetický regulační úřad													
353 Úřad pro ochranu hospodářské soutěže													
355 Ústav pro studium totalitních režimů													
358 Ústavní soud				233 195 735							233 195 735		
359 Úřad Národní rozpočtové rady													
361 Akademie věd České republiky													
362 Národní sportovní agentura													
371 Úřad pro dohled nad hospodařením politických stran a politických hnutí													
372 Rada pro rozhlasové a televizní vysílání													
373 Úřad pro přístup k dopravní infrastruktuře													
374 Správa státních hmotných rezerv											2 581 804 229		
375 Státní úřad pro jadernou bezpečnost											5 300 000		
376 Generální inspekce bezpečnostních sborů											409 637 266		
377 Technologická agentura České republiky													
378 Národní úřad pro kybernetickou a informační bezpečnost											425 317 706		
381 Nejvyšší kontrolní úřad													
396 Státní dluh													
397 Operace státních finančních aktiv													
398 Všeobecná pokladní správa						60 000 000				60 000 000	805 000 000	806 964 722	
C E L K E M	218 096 615	0	128 685 088	30 889 564 046	10 951 523 574	60 000 000	578 697 374	4 678 710	53 000 000	11 647 899 658	165 580 972 285	2 799 575 783	130 994 040

VÝDAJE STÁTNÍHO ROZPOČTU PODLE KAPITOL
ODVĚTVOVÉ TRŽDĚNÍ
v Kč

Kapitola	613 Nejvyšší kontrolní úřad	614 Všeobecná vnitřní státní správa (nezařazená v jiných funkcích)	615 Zahraněční služba a záležitosti (nezařazené v jiných funkcích)	617 Regionální a místní správa	618 Výzkum ve státní správě a samosprávě	619 Politické strany a hnutí	61 Státní moc, státní správa, územní samospráva a politické strany	621 Ostatní veřejné služby	622 Zahraněční pomoc a mezinárodní spolupráce (jinde nezařazená)	62 Jiné veřejné služby a činnosti	631 Obecné příjmy a výdaje z finančních operací	632 Pojistění funkčně nespecifikované	633 Převody vlastním fondům v rozpočtech územní úrovně
301 Kancelář prezidenta republiky							130 994 040						
302 Poslanecká sněmovna Parlamentu							1 358 947 423						
303 Senát Parlamentu							628 663 638						
304 Úřad vlády České republiky		790 714 216			67 946 412		858 660 628						
305 Bezpečnostní informační služba													
306 Ministerstvo zahraničních věcí			5 376 115 058		27 870 000		5 403 985 058		2 719 717 891	2 719 717 891			
307 Ministerstvo obrany													
308 Národní bezpečnostní úřad													
309 Kancelář veřejného ochránce práv													
312 Ministerstvo financí		21 157 401 718					21 157 401 718						
313 Ministerstvo práce a sociálních věcí													
314 Ministerstvo vnitra		429 247 686			809 450 231		1 238 697 917	999 170 450	1 912 986 353	2 912 156 803			
315 Ministerstvo životního prostředí													
317 Ministerstvo pro místní rozvoj													
321 Grantová agentura České republiky													
322 Ministerstvo průmyslu a obchodu													
327 Ministerstvo dopravy													
328 Český telekomunikační úřad													
329 Ministerstvo zemědělství													
333 Ministerstvo školství, mládeže a tělovýchovy									112 000 000	112 000 000			
334 Ministerstvo kultury													
335 Ministerstvo zdravotnictví									3 000 000	3 000 000			
336 Ministerstvo spravedlnosti													
343 Úřad pro ochranu osobních údajů		171 776 819					171 776 819						
344 Úřad průmyslového vlastnictví									3 050 000	3 050 000			
345 Český statistický úřad		1 488 342 719					1 493 342 719		40 000	40 000			
346 Český úřad zeměměřický a katastrální													
348 Český báňský úřad													
349 Energetický regulační úřad													
353 Úřad pro ochranu hospodářské soutěže													
355 Ústav pro studium totalitních režimů								259 348 252		259 348 252			
358 Ústavní soud													
359 Úřad Národní rozpočtové rady													
361 Akademie věd České republiky													
362 Národní sportovní agentura													
371 Úřad pro dohled nad hospodařením politických stran a politických hnutí		34 444 691					34 444 691						
372 Rada pro rozhlasové a televizní vysílání													
373 Úřad pro přístup k dopravní infrastruktuře													
374 Správa státních hmotných rezerv													
375 Státní úřad pro jadernou bezpečnost													
376 Generální inspekce bezpečnostních sborů													
377 Technologická agentura České republiky													
378 Národní úřad pro kybernetickou a informační bezpečnost													
381 Nejvyšší kontrolní úřad	690 387 855						690 387 855						
396 Státní dluh											43 810 880 286		
397 Operace státních finančních aktiv				90 000 000			90 000 000						
398 Všeobecná pokladní správa		50 008 738 330				589 650 000	51 405 353 052				314 600 000	75 000 000	
C E L K E M	690 387 855	74 080 666 179	5 376 115 058	90 000 000	905 266 643	589 650 000	84 662 655 558	1 258 518 702	4 750 794 244	6 009 312 946	44 125 480 286	75 000 000	0

Rok 2020

VÝDAJE STÁTNÍHO ROZPOČTU PODLE KAPITOL

ODVĚTVOVÉ TRŽDĚNÍ

v Kč

Tabulka č. 7
strana 15

Kapitola	639	63	640	64	6	0
	Ostatní finanční operace	Finanční operace	Ostatní činnosti	Ostatní činnosti	Všeobecná veřejná správa a služby	VÝDAJE STÁTNÍHO ROZPOČTU CELKEM
301 Kancelář prezidenta republiky					130 994 040	404 730 280
302 Poslanecká sněmovna Parlamentu					1 358 947 423	1 358 947 423
303 Senát Parlamentu					628 663 638	628 663 638
304 Úřad vlády České republiky					858 660 628	1 091 826 213
305 Bezpečnostní informační služba						2 147 315 000
306 Ministerstvo zahraničních věcí					8 123 702 949	8 171 302 949
307 Ministerstvo obrany	24 000 000	24 000 000			24 000 000	75 500 365 700
308 Národní bezpečnostní úřad						295 080 427
309 Kancelář veřejného ochránce práv						148 474 064
312 Ministerstvo financí			61 772 189	61 772 189	21 219 173 907	23 889 153 719
313 Ministerstvo práce a sociálních věcí			180 000 000	180 000 000	180 000 000	686 800 038 058
314 Ministerstvo vnitra					4 150 854 720	81 519 358 975
315 Ministerstvo životního prostředí						15 899 438 896
317 Ministerstvo pro místní rozvoj						26 631 530 110
321 Grantová agentura České republiky						4 360 546 000
322 Ministerstvo průmyslu a obchodu						49 704 100 259
327 Ministerstvo dopravy						67 972 681 089
328 Český telekomunikační úřad						2 585 053 062
329 Ministerstvo zemědělství						56 544 982 069
333 Ministerstvo školství, mládeže a tělovýchovy					112 000 000	226 467 000 210
334 Ministerstvo kultury						15 249 131 176
335 Ministerstvo zdravotnictví					3 000 000	9 250 443 374
336 Ministerstvo spravedlnosti	3 000 000	3 000 000			3 000 000	31 891 409 426
343 Úřad pro ochranu osobních údajů					171 776 819	171 776 819
344 Úřad průmyslového vlastnictví					3 050 000	213 014 292
345 Český statistický úřad					1 493 382 719	1 493 382 719
346 Český úřad zeměměřický a katastrální						3 633 798 122
348 Český báňský úřad						185 128 512
349 Energetický regulační úřad						302 164 728
353 Úřad pro ochranu hospodářské soutěže						258 656 875
355 Ústav pro studium totalitních režimů					259 348 252	259 348 252
358 Ústavní soud						233 195 735
359 Úřad Národní rozpočtové rady						23 669 225
361 Akademie věd České republiky						6 513 390 450
362 Národní sportovní agentura						85 923 875
371 Úřad pro dohled nad hospodařením politických stran a politických hnutí					34 444 691	34 444 691
372 Rada pro rozhlasové a televizní vysílání						67 310 087
373 Úřad pro přístup k dopravní infrastruktuře						22 311 260
374 Správa státních hmotných rezerv						2 581 804 229
375 Státní úřad pro jadernou bezpečnost						445 248 327
376 Generální inspekce bezpečnostních sborů						452 581 266
377 Technologická agentura České republiky						4 152 464 850
378 Národní úřad pro kybernetickou a informační bezpečnost						425 317 706
381 Nejvyšší kontrolní úřad					690 387 855	690 387 855
396 Státní dluh		43 810 880 286			43 810 880 286	43 810 880 286
397 Operace státních finančních aktiv	125 000 000	125 000 000			215 000 000	400 000 000
398 Všeobecná pokladni správa		389 600 000	19 454 150 748	19 454 150 748	71 249 103 800	163 150 951 475
CELKEM	152 000 000	44 352 480 286	19 695 922 937	19 695 922 937	154 720 371 727	1 618 118 723 753

VÝDAJE STÁTNÍHO ROZPOČTU PODLE KAPITOL
ODVĚTVOVÉ TŘÍDĚNÍ
v Kč

Kapitola	101 Zemědělská a potravinářská činnost a rozvoj	102 Regulace zemědělské produkce, organizace trhu a poskytování podpor	103 Lesní hospodářství	106 Správa v zemědělství	107 Rybářství	108 Zemědělský a lesnický výzkum a vývoj	109 Ostatní činnost a nespecifikované výdaje	10 Zemědělství, lesní hospodářství a rybářství	1 Zemědělství, lesní hospodářství a rybářství	211 Záležitosti těžebního průmyslu a energetiky	212 Ostatní odvětvové a oborové záležitosti v průmyslu a stavebnictví	213 Zahraniční obchod	214 Vnitřní obchod, služby a cestovní ruch
301 Kancelář prezidenta republiky			32 275 000					32 275 000	32 275 000				
302 Poslanecká sněmovna Parlamentu													
303 Senát Parlamentu													
304 Úřad vlády České republiky													
305 Bezpečnostní informační služba													
306 Ministerstvo zahraničních věcí													
307 Ministerstvo obrany													
308 Národní bezpečnostní úřad													
309 Kancelář veřejného ochránce práv													
312 Ministerstvo financí													
313 Ministerstvo práce a sociálních věcí													
314 Ministerstvo vnitra													
315 Ministerstvo životního prostředí			3 900 000					3 900 000	3 900 000				
317 Ministerstvo pro místní rozvoj													
321 Grantová agentura České republiky													666 181 350
322 Ministerstvo průmyslu a obchodu										28 194 380 002	3 920 410 289	152 265 000	16 000 000
327 Ministerstvo dopravy													
328 Český telekomunikační úřad						982 682 952	2 908 988 802	55 793 668 068	55 793 668 068				
329 Ministerstvo zemědělství	43 231 344 000	2 835 774 423	934 048 832	4 900 829 059									
333 Ministerstvo školství, mládeže a tělovýchovy													
334 Ministerstvo kultury													
335 Ministerstvo zdravotnictví													
336 Ministerstvo spravedlnosti													
343 Úřad pro ochranu osobních údajů													
344 Úřad průmyslového vlastnictví													
345 Český statistický úřad													
346 Český úřad zeměměřický a katastrální													
348 Český báňský úřad													
349 Energetický regulační úřad													
353 Úřad pro ochranu hospodářské soutěže													
355 Ústav pro studium totalitních režimů													
358 Ústavní soud													
359 Úřad Národní rozpočtové rady													
361 Akademie věd České republiky													
362 Národní sportovní agentura													
371 Úřad pro dohled nad hospodařením politických stran a politických hnutí													
372 Rada pro rozhlasové a televizní vysílání													
373 Úřad pro přístup k dopravní infrastruktuře													
374 Správa státních hmotných rezerv													
375 Státní úřad pro jadernou bezpečnost													
376 Generální inspekce bezpečnostních sborů													
377 Technologická agentura České republiky													
378 Národní úřad pro kybernetickou a informační bezpečnost													
381 Nejvyšší kontrolní úřad													
396 Státní dluh													
397 Operace státních finančních aktiv													
398 Všeobecná pokladní správa	76 489 700			700 000 000				776 489 700	776 489 700			730 000 000	
C E L K E M	43 307 833 700	2 835 774 423	970 223 832	5 600 829 059	0	982 682 952	2 908 988 802	56 606 332 768	56 606 332 768	28 194 380 002	3 920 410 289	882 265 000	682 181 350

VÝDAJE STÁTNÍHO ROZPOČTU PODLE KAPITOL
ODVĚTVOVÉ TŘÍDĚNÍ
v Kč

K a p i t o l a	216	218	219	21	221	222	223	224	225	226	227	228	229
	Správa v odvětví energetiky, průmyslu, stavebnictví, obchodu a služeb	Výzkum a vývoj v průmyslu, stavebnictví, obchodu a službách	Ostatní činnost a nespecifikované výdaje	Průmysl, stavebnictví, obchod a služby	Pozemní komunikace	Silniční doprava	Vnitrozemská a námořní plavba	Železniční doprava	Civilní letecká doprava	Správa v dopravě	Doprava ostatních drah	Výzkum v dopravě	Ostatní činnost a nespecifikované výdaje v dopravě
301 Kancelář prezidenta republiky 302 Poslanecká sněmovna Parlamentu 303 Senát Parlamentu 304 Úřad vlády České republiky 305 Bezpečnostní informační služba 306 Ministerstvo zahraničních věcí 307 Ministerstvo obrany 308 Národní bezpečnostní úřad 309 Kancelář veřejného ochránce práv 312 Ministerstvo financí 313 Ministerstvo práce a sociálních věcí 314 Ministerstvo vnitra 315 Ministerstvo životního prostředí 317 Ministerstvo pro místní rozvoj 321 Grantová agentura České republiky 322 Ministerstvo průmyslu a obchodu 327 Ministerstvo dopravy 328 Český telekomunikační úřad 329 Ministerstvo zemědělství 333 Ministerstvo školství, mládeže a tělovýchovy 334 Ministerstvo kultury 335 Ministerstvo zdravotnictví 336 Ministerstvo spravedlnosti 343 Úřad pro ochranu osobních údajů 344 Úřad průmyslového vlastnictví 345 Český statistický úřad 346 Český úřad zeměměřický a katastrální 348 Český báňský úřad 349 Energetický regulační úřad 353 Úřad pro ochranu hospodářské soutěže 355 Ústav pro studium totalitních režimů 358 Ústavní soud 359 Úřad Národní rozpočtové rady 361 Akademie věd České republiky 362 Národní sportovní agentura 371 Úřad pro dohled nad hospodařením politických stran a politických hnutí 372 Rada pro rozhlasové a televizní vysílání 373 Úřad pro přístup k dopravní infrastruktuře 374 Správa státních hmotných rezerv 375 Státní úřad pro jadernou bezpečnost 376 Generální inspekce bezpečnostních sborů 377 Technologická agentura České republiky 378 Národní úřad pro kybernetickou a informační bezpečnost 381 Nejvyšší kontrolní úřad 396 Státní dluh 397 Operace státních finančních aktiv 398 Všeobecná pokladní správa	1 760 759 779	2 924 604 421	538 186 880	666 181 350 37 506 606 371		124 287 443	37 438 701	406 471 000	80 097 000	1 550 210 043		50 000 000	70 290 929 142
179 247 759 295 403 397				179 247 759 295 403 397									
414 459 638			10 041 580	424 501 218						19 584 073			
				730 000 000	257 000 000			322 000 000					
C E L K E M	2 649 870 573	2 924 604 421	548 228 460	39 801 940 095	257 000 000	124 287 443	37 438 701	728 471 000	80 097 000	1 569 794 116	0	50 000 000	70 290 929 142

VÝDAJE STÁTNÍHO ROZPOČTU PODLE KAPITOL
ODVĚTVOVÉ TRŽDĚNÍ
v Kč

K a p i t o l a	22	231	232	233	234	236	238	239	23	241	246	248	249
	Doprava	Pitná voda	Odvádění a čištění odpadních vod	Vodní toky a vodohospodářská díla	Voda v zemědělské krajině	Správa ve vodním hospodářství	Vodohospodářský výzkum a vývoj	Ostatní činnost a nespecifikované výdaje	Vodní hospodářství	Činnosti spojů	Správa ve spojích	Výzkum a vývoj ve spojích	Ostatní činnost a nespecifikované výdaje ve spojích
301 Kancelář prezidenta republiky 302 Poslanecká sněmovna Parlamentu 303 Senát Parlamentu 304 Úřad vlády České republiky 305 Bezpečnostní informační služba 306 Ministerstvo zahraničních věcí 307 Ministerstvo obrany 308 Národní bezpečnostní úřad 309 Kancelář veřejného ochránce práv 312 Ministerstvo financí 313 Ministerstvo práce a sociálních věcí 314 Ministerstvo vnitra 315 Ministerstvo životního prostředí 317 Ministerstvo pro místní rozvoj 321 Grantová agentura České republiky 322 Ministerstvo průmyslu a obchodu 327 Ministerstvo dopravy 328 Český telekomunikační úřad 329 Ministerstvo zemědělství 333 Ministerstvo školství, mládeže a tělovýchovy 334 Ministerstvo kultury 335 Ministerstvo zdravotnictví 336 Ministerstvo spravedlnosti 343 Úřad pro ochranu osobních údajů 344 Úřad průmyslového vlastnictví 345 Český statistický úřad 346 Český úřad zeměměřický a katastrální 348 Český báňský úřad 349 Energetický regulační úřad 353 Úřad pro ochranu hospodářské soutěže 355 Ústav pro studium totalitních režimů 358 Ústavní soud 359 Úřad Národní rozpočtové rady 361 Akademie věd České republiky 362 Národní sportovní agentura 371 Úřad pro dohled nad hospodařením politických stran a politických hnutí 372 Rada pro rozhlasové a televizní vysílání 373 Úřad pro přístup k dopravní infrastruktuře 374 Správa státních hmotných rezerv 375 Státní úřad pro jadernou bezpečnost 376 Generální inspekce bezpečnostních sborů 377 Technologická agentura České republiky 378 Národní úřad pro kybernetickou a informační bezpečnost 381 Nejvyšší kontrolní úřad 396 Státní dluh 397 Operace státních finančních aktiv 398 Všeobecná pokladní správa	72 539 433 329	28 076 000	91 637 657 <										

VÝDAJE STÁTNÍHO ROZPOČTU PODLE KAPITOL
ODVĚTVOVÉ TŘIDĚNÍ
v Kč

[illegible]

VÝDAJE STÁTNÍHO ROZPOČTU PODLE KAPITOL
ODVĚTVOVÉ TRŽDĚNÍ
v Kč

K a p i t o l a	314	315	31	321	322	323	326	328	329	32	31 a 32	331	332
	Ostatní zařízení související s výchovou a vzděláváním mládeže	Vyšší odborné vzdělávání	Vzdělávání a školské služby	Vysokoškolské vzdělávání	Zařízení související s vysokoškolským vzděláváním	Základní umělecké, jazykové a zájmové vzdělávání	Správa ve vzdělávání	Výzkum školství a vzdělávání	Ostatní činnost a nespecifikované výdaje	Vzdělávání a školské služby	Vzdělávání a školské služby	Kultura	Ochrana památek a péče o kulturní dědictví a národní a historické povědomí
301 Kancelář prezidenta republiky 302 Poslanecká sněmovna Parlamentu 303 Senát Parlamentu 304 Úřad vlády České republiky 305 Bezpečnostní informační služba 306 Ministerstvo zahraničních věcí 307 Ministerstvo obrany 308 Národní bezpečnostní úřad 309 Kancelář veřejného ochránce práv 312 Ministerstvo financí 313 Ministerstvo práce a sociálních věcí 314 Ministerstvo vnitra 315 Ministerstvo životního prostředí 317 Ministerstvo pro místní rozvoj 321 Grantová agentura České republiky 322 Ministerstvo průmyslu a obchodu 327 Ministerstvo dopravy 328 Český telekomunikační úřad 329 Ministerstvo zemědělství 333 Ministerstvo školství, mládeže a tělovýchovy 334 Ministerstvo kultury 335 Ministerstvo zdravotnictví 336 Ministerstvo spravedlnosti 343 Úřad pro ochranu osobních údajů 344 Úřad průmyslového vlastnictví 345 Český statistický úřad 346 Český úřad zeměměřický a katastrální 348 Český báňský úřad 349 Energetický regulační úřad 353 Úřad pro ochranu hospodářské soutěže 355 Ústav pro studium totalitních režimů 358 Ústavní soud 359 Úřad Národní rozpočtové rady 361 Akademie věd České republiky 362 Národní sportovní agentura 371 Úřad pro dohled nad hospodařením politických stran a politických hnutí 372 Rada pro rozhlasové a televizní vysílání 373 Úřad pro přístup k dopravní infrastruktuře 374 Správa státních hmotných rezerv 375 Státní úřad pro jadernou bezpečnost 376 Generální inspekce bezpečnostních sborů 377 Technologická agentura České republiky 378 Národní úřad pro kybernetickou a informační bezpečnost 381 Nejvyšší kontrolní úřad 396 Státní dluh 397 Operace státních finančních aktiv 398 Všeobecná pokladní správa			136 036 354	1 594 390 059					1 594 390 059	1 730 426 413		242 225 537	
		189 081 648	485 022 376	292 429 337					40 042 148	332 471 485	817 493 861	18 924 948	
			5 148 229								5 148 229	86 240 000	
	820 583 469	69 436 000	4 395 432 392	36 542 227 205	150 000 000	132 657 444	1 301 286 013		145 978 799 382	184 104 970 044	188 500 402 436	157 905 256 7 780 973 613	2 559 593 175

Rok 2019

VÝDAJE STÁTNÍHO ROZPOČTU PODLE KAPITOL
ODVĚTVOVÉ TŘÍDĚNÍ
v Kč

Tabulka č. 8
strana 6

Kapitola	333 Činnosti registrovaných církví a náboženských společností	334 Sdělovací prostředky	336 Správa v oblasti kultury, církví a sdělovacích prostředků	338 Výzkum a vývoj v oblasti kultury, církví a sdělovacích prostředků	339 Ostatní činnosti v záležitostech kultury, církví a sdělovacích prostředků	33 Kultura, církve a sdělovací prostředky	341 Sport	342 Zájmová činnost a rekreace	346 Správa v oblasti sportu	348 Výzkum v oblasti sportu, zájmové činnosti a rekreace	34 Sport a zájmová činnost	351 Ambulantní péče	352 Lůžková péče
301 Kancelář prezidenta republiky						242 225 537							
302 Poslanecká sněmovna Parlamentu													
303 Senát Parlamentu													
304 Úřad vlády České republiky													
305 Bezpečnostní informační služba													
306 Ministerstvo zahraničních věcí		27 700 000				27 700 000							
307 Ministerstvo obrany						17 000 000	431 053 705			2 500 000	433 553 705		1 346 157 938
308 Národní bezpečnostní úřad													
309 Kancelář veřejného ochránce práv													
312 Ministerstvo financí													
313 Ministerstvo práce a sociálních věcí													
314 Ministerstvo vnitra						18 924 948	284 856 166				284 856 166	363 174 530	
315 Ministerstvo životního prostředí													
317 Ministerstvo pro místní rozvoj			4 042 276			4 042 276							
321 Grantová agentura České republiky													
322 Ministerstvo průmyslu a obchodu													
327 Ministerstvo dopravy													
328 Český telekomunikační úřad													
329 Ministerstvo zemědělství						86 240 000							
333 Ministerstvo školství, mládeže a tělovýchovy						157 905 256	7 000 000 000	275 819 938			7 275 819 938		
334 Ministerstvo kultury	3 288 731 860		596 510 702	487 296 138	70 247 870	14 783 353 358							
335 Ministerstvo zdravotnictví													
336 Ministerstvo spravedlnosti													
343 Úřad pro ochranu osobních údajů													
344 Úřad průmyslového vlastnictví													
345 Český statistický úřad													
346 Český úřad zeměměřický a katastrální													
348 Český báňský úřad													
349 Energetický regulační úřad													
353 Úřad pro ochranu hospodářské soutěže													
355 Ústav pro studium totalitních režimů													
358 Ústavní soud													
359 Úřad Národní rozpočtové rady													
361 Akademie věd České republiky													
362 Národní sportovní agentura													
371 Úřad pro dohled nad hospodařením politických stran a politických hnutí													
372 Rada pro rozhlasové a televizní vysílání			68 154 789			68 154 789							
373 Úřad pro přístup k dopravní infrastruktuře													
374 Správa státních hmotných rezerv													
375 Státní úřad pro jadernou bezpečnost													
376 Generální inspekce bezpečnostních sborů													
377 Technologická agentura České republiky													
378 Národní úřad pro kybernetickou a informační bezpečnost													
381 Nejvyšší kontrolní úřad													
396 Státní dluh													
397 Operace státních finančních aktiv													
398 Všeobecná pokladní správa					60 300 000	60 300 000							
C E L K E M	3 288 731 860	27 700 000	668 707 767	487 296 138	130 547 870	15 465 846 164	7 715 909 871	275 819 938	0	2 500 000	7 994 229 809	363 174 530	2 474 799 806

VÝDAJE STÁTNÍHO ROZPOČTU PODLE KAPITOL
ODVĚTVOVÉ TRŽDĚNÍ
v Kč

Kapitola	353 Zvláštní zdravotnická zařízení a služby pro zdravotnictví	354 Zdravotnické programy	356 Správa ve zdravotnictví	358 Výzkum a vývoj ve zdravotnictví	359 Ostatní činnost ve zdravotnictví	35 Zdravotnictví	361 Rozvoj bydlení a bytové hospodářství	363 Komunální služby a územní rozvoj	366 Správa v oblasti bydlení, komunálních služeb a územního rozvoje	368 Výzkum a vývoj v oblasti bydlení, komunálních služeb a územního rozvoje	369 Ostatní činnost v oblasti bydlení, komunálních služeb a územního rozvoje	36 Bydlení, komunální služby a územní rozvoj	371 Ochrana ovzduší a klimatu
301 Kancelář prezidenta republiky													
302 Poslanecká sněmovna Parlamentu													
303 Senát Parlamentu													
304 Úřad vlády České republiky		179 611 993				179 611 993							
305 Bezpečnostní informační služba													
306 Ministerstvo zahraničních věcí													
307 Ministerstvo obrany	86 939 103	750 145		12 724 000		1 446 571 186							30 355 136
308 Národní bezpečnostní úřad													
309 Kancelář veřejného ochránce práv													
312 Ministerstvo financí							1 555 000					1 555 000	
313 Ministerstvo práce a sociálních věcí													
314 Ministerstvo vnitra						363 174 530							
315 Ministerstvo životního prostředí													
317 Ministerstvo pro místní rozvoj							678 800 000	7 929 591 833	2 175 038 547		48 254 273	10 831 684 653	
321 Grantová agentura České republiky													
322 Ministerstvo průmyslu a obchodu													
327 Ministerstvo dopravy													
328 Český telekomunikační úřad													
329 Ministerstvo zemědělství		11 000 000				11 000 000							
333 Ministerstvo školství, mládeže a tělovýchovy		12 197 000				12 197 000							
334 Ministerstvo kultury													
335 Ministerstvo zdravotnictví	1 300 713 835	1 168 508 267	2 284 337 385	1 552 100 648	752 793 537	8 187 095 540							
336 Ministerstvo spravedlnosti		14 515 000				14 515 000							
343 Úřad pro ochranu osobních údajů													
344 Úřad průmyslového vlastnictví													
345 Český statistický úřad													
346 Český úřad zeměměřický a katastrální													
348 Český báňský úřad													
349 Energetický regulační úřad													
353 Úřad pro ochranu hospodářské soutěže													
355 Ústav pro studium totalitních režimů													
358 Ústavní soud													
359 Úřad Národní rozpočtové rady													
361 Akademie věd České republiky													
362 Národní sportovní agentura													
371 Úřad pro dohled nad hospodařením politických stran a politických hnutí													
372 Rada pro rozhlasové a televizní vysílání													
373 Úřad pro přístup k dopravní infrastruktuře													
374 Správa státních hmotných rezerv													
375 Státní úřad pro jadernou bezpečnost													
376 Generální inspekce bezpečnostních sborů													
377 Technologická agentura České republiky													
378 Národní úřad pro kybernetickou a informační bezpečnost													
381 Nejvyšší kontrolní úřad													
396 Státní dluh													
397 Operace státních finančních aktiv													
398 Všeobecná pokladní správa					73 320 432 000	73 320 432 000	4 018 347 339					4 018 347 339	
C E L K E M	1 387 652 938	1 386 582 405	2 284 337 385	1 564 824 648	74 073 225 537	83 534 597 249	4 698 702 339	7 929 591 833	2 175 038 547	0	48 254 273	14 851 586 992	30 355 136

VÝDAJE STÁTNÍHO ROZPOČTU PODLE KAPITOL
ODVĚTOVÉ TŘIDĚNÍ
v Kč

[illegible]

VÝDAJE STÁTNÍHO ROZPOČTU PODLE KAPITOL
ODVĚTVOVÉ TRŽDĚNÍ
v Kč

Kapitola	3 Služby pro obyvatelstvo	411 Dávky důchodového pojištění	412 Dávky nemocenského pojištění	413 Dávky státní sociální podpory a dávky pěstounské péče	414 Dávky státní sociální podpory a dávky pěstounské péče	415 Zvláštní sociální dávky příslušníků ozbrojených sil při skončení služebního poměru	417 Dávky pomoci v hmotné nouzi	418 Dávky osobám se zdravotním postížením	419 Ostatní dávky povahy sociálního zabezpečení	41 Dávky a podpory v sociálním zabezpečení	421 Podpory v nezaměstnanosti	422 Aktivní politika zaměstnanosti
301 Kancelář prezidenta republiky	242 225 537											
302 Poslanecká sněmovna Parlamentu												
303 Senát Parlamentu												
304 Úřad vlády České republiky	179 611 993											
305 Bezpečnostní informační služba												
306 Ministerstvo zahraničních věcí	27 700 000											
307 Ministerstvo obrany	3 776 903 854	4 665 000 000	65 000 000			2 585 000 000				7 315 000 000		
308 Národní bezpečnostní úřad												
309 Kancelář veřejného ochránce práv												
312 Ministerstvo financí	1 555 000		16 314 000			521 091 000				537 405 000		
313 Ministerstvo práce a sociálních věcí		461 328 558 457	36 200 000 000	33 602 802 182	9 302 520 000		6 629 455 542	3 000 000 000	27 112 000 000	577 175 336 181	7 300 000 000	2 252 777 707
314 Ministerstvo vnitra	1 484 449 505	5 728 053 000	191 997 000			4 212 908 000			23 700 000	10 156 658 000		
315 Ministerstvo životního prostředí	13 388 524 392											
317 Ministerstvo pro místní rozvoj	10 835 726 929											
321 Grantová agentura České republiky	4 390 784 794											
322 Ministerstvo průmyslu a obchodu	994 075 947											
327 Ministerstvo dopravy												
328 Český telekomunikační úřad												
329 Ministerstvo zemědělství	520 388 229											
333 Ministerstvo školství, mládeže a tělovýchovy	205 620 114 364											
334 Ministerstvo kultury	14 783 353 358											
335 Ministerstvo zdravotnictví	8 187 095 540											
336 Ministerstvo spravedlnosti	14 515 000	747 303 500	21 000 000			608 000 000			200 000	1 376 503 500		
343 Úřad pro ochranu osobních údajů												
344 Úřad průmyslového vlastnictví												
345 Český statistický úřad												
346 Český úřad zeměměřický a katastrální												
348 Český báňský úřad												
349 Energetický regulační úřad												
353 Úřad pro ochranu hospodářské soutěže												
355 Ústav pro studium totalitních režimů												
358 Ústavní soud												
359 Úřad Národní rozpočtové rady												
361 Akademie věd České republiky	6 022 421 793											
362 Národní sportovní agentura												
371 Úřad pro dohled nad hospodařením politických stran a politických hnutí												
372 Rada pro rozhlasové a televizní vysílání	68 154 789											
373 Úřad pro přístup k dopravní infrastruktuře												
374 Správa státních hmotných rezerv												
375 Státní úřad pro jadernou bezpečnost												
376 Generální inspekce bezpečnostních sborů			680 000			29 320 000				30 000 000		
377 Technologická agentura České republiky	4 274 646 444											
378 Národní úřad pro kybernetickou a informační bezpečnost												
381 Nejvyšší kontrolní úřad												
396 Státní dluh												
397 Operace státních finančních aktiv												
398 Všeobecná pokladní správa	78 503 724 339								7 100 300 000	7 100 300 000		
C E L K E M	353 315 971 807	472 468 914 957	36 494 991 000	33 602 802 182	9 302 520 000	7 956 319 000	6 629 455 542	3 000 000 000	34 236 200 000	603 691 202 681	7 300 000 000	2 252 777 707

VÝDAJE STÁTNÍHO ROZPOČTU PODLE KAPITOL
ODVĚTVOVÉ TRŽDĚNÍ
v Kč

Kapitola	423 Ochrana zaměstnanců při platební neschopnosti zaměstnavatelů	424 Zaměstnávání zdravotně postížených občanů	425 Příspěvky na sociální důsledky restrukturalizace	428 Výzkum a vývoj v politice zaměstnanosti	42 Politika zaměstnanosti	431 Sociální poradenství	432 Sociální péče a pomoc dětem a mládeži	433 Sociální péče a pomoc manželstvím a rodinám	434 Sociální rehabilitace a ostatní sociální péče a pomoc	435 Sociální služby v oblasti sociální péče	436 Správa v sociálním zabezpečení a politice zaměstnanosti	437 Služby sociální prevence	438 Výzkum v sociálním zabezpečení a politice zaměstnanosti
301 Kancelář prezidenta republiky 302 Poslanecká sněmovna Parlamentu 303 Senát Parlamentu 304 Úřad vlády České republiky 305 Bezpečnostní informační služba 306 Ministerstvo zahraničních věcí 307 Ministerstvo obrany 308 Národní bezpečnostní úřad 309 Kancelář veřejného ochránce práv 312 Ministerstvo financí 313 Ministerstvo práce a sociálních věcí 314 Ministerstvo vnitra 315 Ministerstvo životního prostředí 317 Ministerstvo pro místní rozvoj 321 Grantová agentura České republiky 322 Ministerstvo průmyslu a obchodu 327 Ministerstvo dopravy 328 Český telekomunikační úřad 329 Ministerstvo zemědělství 333 Ministerstvo školství, mládeže a tělovýchovy 334 Ministerstvo kultury 335 Ministerstvo zdravotnictví 336 Ministerstvo spravedlnosti 343 Úřad pro ochranu osobních údajů 344 Úřad průmyslového vlastnictví 345 Český statistický úřad 346 Český úřad zeměměřický a katastrální 348 Český báňský úřad 349 Energetický regulační úřad 353 Úřad pro ochranu hospodářské soutěže 355 Ústav pro studium totalitních režimů 358 Ústavní soud 359 Úřad Národní rozpočtové rady 361 Akademie věd České republiky 362 Národní sportovní agentura 371 Úřad pro dohled nad hospodařením politických stran a politických hnutí 372 Rada pro rozhlasové a televizní vysílání 373 Úřad pro přístup k dopravní infrastruktuře 374 Správa státních hmotných rezerv 375 Státní úřad pro jadernou bezpečnost 376 Generální inspekce bezpečnostních sborů 377 Technologická agentura České republiky 378 Národní úřad pro kybernetickou a informační bezpečnost 381 Nejvyšší kontrolní úřad 396 Státní dluh 397 Operace státních finančních aktiv 398 Všeobecná pokladní správa	400 000 000	7 005 000 000	850 000 000		16 957 777 707	150 000 000	1 340 000 000	581 300 000	500 000	16 220 700 939	22 274 654 659		80 000 000
					850 000 000			138 712					
							1 950 000		12 450 000	1 600 000			
									20 000 000				
C E L K E M	400 000 000	7 005 000 000	850 000 000	0	17 807 777 707	150 000 000	1 341 950 000	581 438 712	32 950 000	16 230 847 205	22 274 654 659	0	80 000 000

VÝDAJE STÁTNÍHO ROZPOČTU PODLE KAPITOL
ODVĚTVOVÉ TŘÍDĚNÍ
v Kč

Kapitola	439 Ostatní činnost a nespecifikované výdaje	43 Sociální služby a společné činnosti v sociálním zabezpečení a politice zaměstnanosti	4 Sociální věci a politika zaměstnanosti	511 Vojenská obrana	516 Státní správa ve vojenské obraně	517 Zabezpečení potřeb ozbrojených sil	518 Výzkum a vývoj v oblasti obrany	519 Ostatní záležitosti obran	51 Obrana	521 Ochrana obyvatelstva	522 Hospodářská opatření pro krizové stavy	526 Státní správa v oblasti hospodářských opatření	527 Krizové řízení
301 Kancelář prezidenta republiky													
302 Poslanecká sněmovna Parlamentu													
303 Senát Parlamentu													
304 Úřad vlády České republiky													
305 Bezpečnostní informační služba													
306 Ministerstvo zahraničních věcí													
307 Ministerstvo obrany		8 546 266	7 323 546 266	47 686 373 238	3 776 993 769		313 264 150	3 736 142 210	55 512 773 367			4 500 000	9 460 000
308 Národní bezpečnostní úřad													
309 Kancelář veřejného ochránce práv													
312 Ministerstvo financí			537 405 000										50 000
313 Ministerstvo práce a sociálních věcí	1 549 113 967	42 196 269 565	636 329 383 453										600 000
314 Ministerstvo vnitra			10 156 658 000										50 000
315 Ministerstvo životního prostředí												3 000 000	
317 Ministerstvo pro místní rozvoj													
321 Grantová agentura České republiky													
322 Ministerstvo průmyslu a obchodu			850 000 000										
327 Ministerstvo dopravy		138 712	138 712			542 000			542 000	11 420 500	3 856 000		34 200
328 Český telekomunikační úřad													70 000
329 Ministerstvo zemědělství													1 700 000
333 Ministerstvo školství, mládeže a tělovýchovy													
334 Ministerstvo kultury													
335 Ministerstvo zdravotnictví										12 750 000		50 000	250 000
336 Ministerstvo spravedlnosti		16 000 000	1 392 503 500										300 000
343 Úřad pro ochranu osobních údajů													
344 Úřad průmyslového vlastnictví													
345 Český statistický úřad													
346 Český úřad zeměměřický a katastrální													
348 Český báňský úřad													
349 Energetický regulační úřad													
353 Úřad pro ochranu hospodářské soutěže													
355 Ústav pro studium totalitních režimů													
358 Ústavní soud													
359 Úřad Národní rozpočtové rady													
361 Akademie věd České republiky													
362 Národní sportovní agentura													
371 Úřad pro dohled nad hospodařením politických stran a politických hnutí													
372 Rada pro rozhlasové a televizní vysílání													
373 Úřad pro přístup k dopravní infrastruktuře													
374 Správa státních hmotných rezerv													
375 Státní úřad pro jadernou bezpečnost													
376 Generální inspekce bezpečnostních sborů			30 000 000										
377 Technologická agentura České republiky													
378 Národní úřad pro kybernetickou a informační bezpečnost													
381 Nejvyšší kontrolní úřad													
396 Státní dluh													
397 Operace státních finančních aktiv													
398 Všeobecná pokladní správa		20 000 000	7 120 300 000								140 000 000		
C E L K E M	1 549 113 967	42 240 954 543	663 739 934 931	47 686 373 238	3 776 993 769	6 862 000	313 264 150	3 736 142 210	55 519 635 367	24 170 500	2 379 988 202	469 357 506	12 514 200

VÝDAJE STÁTNÍHO ROZPOČTU PODLE KAPITOL
ODVĚTVOVÉ TRŽDĚNÍ
v Kč

Kapitola	528 Výzkum a vývoj v oblasti civilní připravenosti na krizové stavy	529 Ostatní záležitosti civilní připravenosti pro krizové stavy	52 Civilní připravenost na krizové stavy	531 Bezpečnost a veřejný pořádek	538 Výzkum týkající se bezpečnosti a veřejného pořádku	539 Ostatní záležitosti bezpečnosti a veřejného pořádku	53 Bezpečnost a veřejný pořádek	541 Ústavní soudnictví	542 Soudnictví	543 Státní zastupitelství	544 Vězeňství	545 Probační a mediační služba	546 Správa v oblasti právní ochrany
301 Kancelář prezidenta republiky													
302 Poslanecká sněmovna Parlamentu													
303 Senát Parlamentu													
304 Úřad vlády České republiky													
305 Bezpečnostní informační služba				2 076 974 408			2 076 974 408						
306 Ministerstvo zahraničních věcí			13 960 000										
307 Ministerstvo obrany		856 600	856 600			6 582 777	6 582 777						
308 Národní bezpečnostní úřad				301 507 594			301 507 594						
309 Kancelář veřejného ochránce práv													
312 Ministerstvo financí			50 000	78 198 718			78 198 718						
313 Ministerstvo práce a sociálních věcí			600 000										
314 Ministerstvo vnitra	16 215 000		16 265 000	50 254 972 654	18 520 000	61 000 000	50 334 492 654						
315 Ministerstvo životního prostředí			3 000 000										
317 Ministerstvo pro místní rozvoj													
321 Grantová agentura České republiky													
322 Ministerstvo průmyslu a obchodu													
327 Ministerstvo dopravy			15 310 700										
328 Český telekomunikační úřad			70 000										
329 Ministerstvo zemědělství			1 700 000										
333 Ministerstvo školství, mládeže a tělovýchovy		3 570 000	3 570 000			8 132 000	8 132 000						
334 Ministerstvo kultury			50 000										
335 Ministerstvo zdravotnictví			13 000 000										
336 Ministerstvo spravedlnosti			300 000			7 395 000	7 395 000		13 591 225 774	3 215 232 031	10 453 605 138	423 816 125	1 315 853 547
343 Úřad pro ochranu osobních údajů													
344 Úřad průmyslového vlastnictví													
345 Český statistický úřad													
346 Český úřad zeměměřický a katastrální													
348 Český báňský úřad													
349 Energetický regulační úřad													
353 Úřad pro ochranu hospodářské soutěže													
355 Ústav pro studium totalitních režimů													
358 Ústavní soud								231 559 248					
359 Úřad Národní rozpočtové rady													
361 Akademie věd České republiky													
362 Národní sportovní agentura													
371 Úřad pro dohled nad hospodařením politických stran a politických hnutí													
372 Rada pro rozhlasové a televizní vysílání													
373 Úřad pro přístup k dopravní infrastruktuře													
374 Správa státních hmotných rezerv			2 692 639 708										
375 Státní úřad pro jadernou bezpečnost			5 300 000										
376 Generální inspekce bezpečnostních sborů						375 838 074	375 838 074						
377 Technologická agentura České republiky													
378 Národní úřad pro kybernetickou a informační bezpečnost				352 460 730			352 460 730						
381 Nejvyšší kontrolní úřad													
396 Státní dluh													
397 Operace státních finančních aktiv													
398 Všeobecná pokladní správa			140 000 000	605 000 000			605 000 000						
C E L K E M	16 215 000	4 426 600	2 906 672 008	53 669 114 104	18 520 000	458 947 851	54 146 581 955	231 559 248	13 591 225 774	3 215 232 031	10 453 605 138	423 816 125	1 315 853 547

VÝDAJE STÁTNÍHO ROZPOČTU PODLE KAPITOL
ODVĚTVOVÉ TŘÍDĚNÍ
v Kč

[illegible]

VÝDAJE STÁTNÍHO ROZPOČTU PODLE KAPITOL
ODVĚTVOVÉ TŘÍDĚNÍ
v Kč

K a p i t o l a	613	614	615	617	618	619	61	621	622	62	631	632	633
	Nejvyšší kontrolní úřad	Všeobecná vnitřní státní správa (nezařazená v jiných funkcích)	Zahraniční služba a záležitosti (nezařazené v jiných funkcích)	Regionální a místní správa	Výzkum ve státní správě a samosprávě	Politické strany a hnutí	Státní moc, státní správa, územní samospráva a politické strany	Ostatní veřejné služby	Zahraniční pomoc a mezinárodní spolupráce (jinde nezařazená)	Jiné veřejné služby a činnosti	Obecné příjmy a výdaje z finančních operací	Pojištění funkčně nespecifikované	Převody vlastním fondům v rozpočtech územní úrovně
301 Kancelář prezidenta republiky 302 Poslanecká sněmovna Parlamentu 303 Senát Parlamentu 304 Úřad vlády České republiky 305 Bezpečnostní informační služba 306 Ministerstvo zahraničních věcí 307 Ministerstvo obrany 308 Národní bezpečnostní úřad 309 Kancelář veřejného ochránce práv 312 Ministerstvo financí 313 Ministerstvo práce a sociálních věcí 314 Ministerstvo vnitra 315 Ministerstvo životního prostředí 317 Ministerstvo pro místní rozvoj 321 Grantová agentura České republiky 322 Ministerstvo průmyslu a obchodu 327 Ministerstvo dopravy 328 Český telekomunikační úřad 329 Ministerstvo zemědělství 333 Ministerstvo školství, mládeže a tělovýchovy 334 Ministerstvo kultury 335 Ministerstvo zdravotnictví 336 Ministerstvo spravedlnosti 343 Úřad pro ochranu osobních údajů 344 Úřad průmyslového vlastnictví 345 Český statistický úřad 346 Český úřad zeměměřický a katastrální 348 Český báňský úřad 349 Energetický regulační úřad 353 Úřad pro ochranu hospodářské soutěže 355 Ústav pro studium totalitních režimů 358 Ústavní soud 359 Úřad Národní rozpočtové rady 361 Akademie věd České republiky 362 Národní sportovní agentura 371 Úřad pro dohled nad hospodařením politických stran a politických hnutí 372 Rada pro rozhlasové a televizní vysílání 373 Úřad pro přístup k dopravní infrastruktuře 374 Správa státních hmotných rezerv 375 Státní úřad pro jadernou bezpečnost 376 Generální inspekce bezpečnostních sborů 377 Technologická agentura České republiky 378 Národní úřad pro kybernetickou a informační bezpečnost 381 Nejvyšší kontrolní úřad 396 Státní dluh 397 Operace státních finančních aktiv 398 Všeobecná pokladní správa		843 038 176	5 372 047 597		65 506 346	25 336 000	760 172 082						
		21 107 009 432											
		363 326 405						1 005 995 226	1 975 591 038	2 981 586 264			
									127 350 000	127 350 000			
									3 000 000	3 000 000			
		167 195 335					167 195 335						
		1 304 158 306					1 304 758 306		3 050 000 40 000	3 050 000 40 000			
								234 531 913		234 531 913			
		34 816 619					34 816 619						
	894 507 530						894 507 530				46 499 000 000		
		45 933 726 995		90 000 000		708 810 000	90 000 000 47 333 093 459				414 600 000	75 000 000	
C E L K E M	894 507 530	69 753 271 268	5 372 047 597	90 000 000	851 014 428	708 810 000	80 429 370 439	1 240 527 139	4 797 493 038	6 038 020 177	46 913 600 000	75 000 000	0

ODVĚTVOVÉ TRŽDĚNÍ
v Kč

Kapitola	639	63	640	64	6	0
	Ostatní finanční operace	Finanční operace	Ostatní činnosti	Ostatní činnosti	Všeobecná veřejná správa a služby	VÝDAJE STÁTNÍHO ROZPOČTU CELKEM
301 Kancelář prezidenta republiky					130 864 188	405 364 725
302 Poslanecká sněmovna Parlamentu					1 332 355 420	1 332 355 420
303 Senát Parlamentu					605 343 544	605 343 544
304 Úřad vlády České republiky					908 544 522	1 088 156 515
305 Bezpečnostní informační služba						2 076 974 408
306 Ministerstvo zahraničních věcí					8 085 345 597	8 127 005 597
307 Ministerstvo obrany	22 500 000	22 500 000			22 500 000	66 734 800 521
308 Národní bezpečnostní úřad						301 507 594
309 Kancelář veřejného ochránce práv						158 931 689
312 Ministerstvo financí			71 400 000	71 400 000	21 178 409 432	23 617 964 238
313 Ministerstvo práce a sociálních věcí			230 000 000	230 000 000	230 500 000	637 190 990 417
314 Ministerstvo vnitra					4 105 084 751	77 605 048 113
315 Ministerstvo životního prostředí						14 073 770 032
317 Ministerstvo pro místní rozvoj						11 501 908 279
321 Grantová agentura České republiky						4 390 784 794
322 Ministerstvo průmyslu a obchodu						39 596 672 278
327 Ministerstvo dopravy						72 555 424 741
328 Český telekomunikační úřad						1 468 076 432
329 Ministerstvo zemědělství						57 415 756 297
333 Ministerstvo školství, mládeže a tělovýchovy					127 350 000	205 759 166 364
334 Ministerstvo kultury						14 783 403 358
335 Ministerstvo zdravotnictví					3 000 000	8 203 095 540
336 Ministerstvo spravedlnosti	2 000 000	2 000 000			2 000 000	30 489 782 592
343 Úřad pro ochranu osobních údajů					167 195 335	167 195 335
344 Úřad průmyslového vlastnictví					3 050 000	196 462 520
345 Český statistický úřad					1 304 798 306	1 304 798 306
346 Český úřad zeměměřický a katastrální						3 524 639 347
348 Český báňský úřad						179 247 759
349 Energetický regulační úřad						295 403 397
353 Úřad pro ochranu hospodářské soutěže						254 126 162
355 Ústav pro studium totalitních režimů					234 531 913	234 531 913
358 Ústavní soud						231 559 248
359 Úřad Národní rozpočtové rady						25 503 936
361 Akademie věd České republiky						6 022 421 793
362 Národní sportovní agentura						0
371 Úřad pro dohled nad hospodařením politických stran a politických hnutí					34 816 619	34 816 619
372 Rada pro rozhlasové a televizní vysílání						68 154 789
373 Úřad pro přístup k dopravní infrastruktuře						19 584 073
374 Správa státních hmotných rezerv						2 698 959 708
375 Státní úřad pro jadernou bezpečnost						429 801 218
376 Generální inspekce bezpečnostních sborů						405 838 074
377 Technologická agentura České republiky						4 274 646 444
378 Národní úřad pro kybernetickou a informační bezpečnost						352 460 730
381 Nejvyšší kontrolní úřad					894 507 530	894 507 530
396 Státní dluh		46 499 000 000			46 499 000 000	46 499 000 000
397 Operace státních finančních aktiv	125 000 000	125 000 000			215 000 000	315 000 000
398 Všeobecná pokladní správa		489 600 000	20 699 921 964	20 699 921 964	68 522 615 423	157 448 129 462
CELKEM	149 500 000	47 138 100 000	21 001 321 964	21 001 321 964	154 606 812 580	1 505 359 071 851

VÝDAJE STÁTNÍHO ROZPOČTU PODLE KAPITOL
ODVĚTVOVÉ TŘÍDĚNÍ
v Kč

Kapitola	101 Zemědělská a potravinářská činnost a rozvoj	102 Regulace zemědělské produkce, organizace trhu a poskytování podpor	103 Lesní hospodářství	106 Správa v zemědělství	107 Rybářství	108 Zemědělský a lesnický výzkum a vývoj	109 Ostatní činnost a nespecifikované výdaje	10 Zemědělství, lesní hospodářství a rybářství	1 Zemědělství, lesní hospodářství a rybářství	211 Záležitosti těžebního průmyslu a energetiky	212 Ostatní odvětvové a oborové záležitosti v průmyslu a stavebnictví	213 Zahraniční obchod	214 Vnitřní obchod, služby a cestovní ruch
301 Kancelář prezidenta republiky			169 542 716					169 542 716	169 542 716				
302 Poslanecká sněmovna Parlamentu													
303 Senát Parlamentu													
304 Úřad vlády České republiky													
305 Bezpečnostní informační služba													
306 Ministerstvo zahraničních věcí													
307 Ministerstvo obrany			10 541 950					10 541 950	10 541 950				
308 Národní bezpečnostní úřad													
309 Kancelář veřejného ochránce práv													
312 Ministerstvo financí													
313 Ministerstvo práce a sociálních věcí													
314 Ministerstvo vnitra													
315 Ministerstvo životního prostředí			3 313 283					3 313 283	3 313 283	2 603 836 474			
317 Ministerstvo pro místní rozvoj													
321 Grantová agentura České republiky													726 400 413
322 Ministerstvo průmyslu a obchodu										26 314 333 744	11 428 238 961	64 199 789	16 145 267
327 Ministerstvo dopravy													2 885 000
328 Český telekomunikační úřad						881 842 711	2 590 307 255	54 839 079 274	54 839 079 274				
329 Ministerstvo zemědělství	41 553 460 174	3 025 672 739	1 045 640 283	5 742 156 111									
333 Ministerstvo školství, mládeže a tělovýchovy													
334 Ministerstvo kultury													
335 Ministerstvo zdravotnictví													
336 Ministerstvo spravedlnosti													
343 Úřad pro ochranu osobních údajů													
344 Úřad průmyslového vlastnictví													
345 Český statistický úřad													
346 Český úřad zeměměřický a katastrální													
348 Český báňský úřad													
349 Energetický regulační úřad													
353 Úřad pro ochranu hospodářské soutěže													
355 Ústav pro studium totalitních režimů													
358 Ústavní soud													
359 Úřad Národní rozpočtové rady													
361 Akademie věd České republiky													
362 Národní sportovní agentura													
371 Úřad pro dohled nad hospodařením politických stran a politických hnutí													
372 Rada pro rozhlasové a televizní vysílání													
373 Úřad pro přístup k dopravní infrastruktuře													
374 Správa státních hmotných rezerv													
375 Státní úřad pro jadernou bezpečnost													
376 Generální inspekce bezpečnostních sborů													
377 Technologická agentura České republiky													
378 Národní úřad pro kybernetickou a informační bezpečnost													
381 Nejvyšší kontrolní úřad													
396 Státní dluh													
397 Operace státních finančních aktiv													
398 Všeobecná pokladní správa	29 600 945							29 600 945	29 600 945			4 330 300 000	
C E L K E M	41 583 061 120	3 025 672 739	1 229 038 233	5 742 156 111	0	881 842 711	2 590 307 255	55 052 078 168	55 052 078 168	28 918 170 218	11 428 238 961	4 394 499 789	745 430 680

VÝDAJE STÁTNÍHO ROZPOČTU PODLE KAPITOL
ODVĚTVOVÉ TRŽDĚNÍ
v Kč

Kapitola	216 Správa v odvětví energetiky, průmyslu, stavebnictví, obchodu a služeb	218 Výzkum a vývoj v průmyslu, stavebnictví, obchodu a službách	219 Ostatní činnost a nespecifikované výdaje	21 Průmysl, stavebnictví, obchod a služby	221 Pozemní komunikace	222 Silniční doprava	223 Vnitrozemská a námořní plavba	224 Železniční doprava	225 Civilní letecká doprava	226 Správa v dopravě	227 Doprava ostatních drah	228 Výzkum v dopravě	229 Ostatní činnost a nespecifikované výdaje v dopravě
301 Kancelář prezidenta republiky													
302 Poslanecká sněmovna Parlamentu													
303 Senát Parlamentu													
304 Úřad vlády České republiky													
305 Bezpečnostní informační služba													
306 Ministerstvo zahraničních věcí													
307 Ministerstvo obrany													
308 Národní bezpečnostní úřad													
309 Kancelář veřejného ochránce práv													
312 Ministerstvo financí													
313 Ministerstvo práce a sociálních věcí													
314 Ministerstvo vnitra													
315 Ministerstvo životního prostředí				2 603 836 474									
317 Ministerstvo pro místní rozvoj				726 400 413									
321 Grantová agentura České republiky													
322 Ministerstvo průmyslu a obchodu	1 593 599 526	3 821 177 948	579 696 072	43 817 391 306									
327 Ministerstvo dopravy				2 885 000	108 548 782	128 051 402	21 706 488	4 654 845	77 265 000	1 319 999 597		50 025 520	50 217 776 484
328 Český telekomunikační úřad													
329 Ministerstvo zemědělství													
333 Ministerstvo školství, mládeže a tělovýchovy													
334 Ministerstvo kultury													
335 Ministerstvo zdravotnictví													
336 Ministerstvo spravedlnosti													
343 Úřad pro ochranu osobních údajů													
344 Úřad průmyslového vlastnictví													
345 Český statistický úřad													
346 Český úřad zeměměřický a katastrální													
348 Český báňský úřad	159 732 313			159 732 313									
349 Energetický regulační úřad	294 476 530			294 476 530									
353 Úřad pro ochranu hospodářské soutěže													
355 Ústav pro studium totalitních režimů													
358 Ústavní soud													
359 Úřad Národní rozpočtové rady													
361 Akademie věd České republiky													
362 Národní sportovní agentura													
371 Úřad pro dohled nad hospodařením politických stran a politických hnutí													
372 Rada pro rozhlasové a televizní vysílání													
373 Úřad pro přístup k dopravní infrastruktuře										15 920 333			
374 Správa státních hmotných rezerv													
375 Státní úřad pro jadernou bezpečnost	384 310 299		9 267 313	393 577 612									
376 Generální inspekce bezpečnostních sborů													
377 Technologická agentura České republiky													
378 Národní úřad pro kybernetickou a informační bezpečnost													
381 Nejvyšší kontrolní úřad													
396 Státní dluh													
397 Operace státních finančních aktiv													
398 Všeobecná pokladní správa				4 330 300 000	474 818 366			414 015 089					
C E L K E M	2 432 118 667	3 821 177 948	588 963 385	52 328 599 647	583 367 148	128 051 402	21 706 488	418 669 934	77 265 000	1 335 919 930	0	50 025 520	50 217 776 484

Rok 2018

VÝDAJE STÁTNÍHO ROZPOČTU PODLE KAPITOL
ODVĚTOVÉ TŘÍDĚNÍ
v Kč

Tabulka č. 9
strana 3

Kapitola	22	231	232	233	234	236	238	239	23	241	246	248	249
	Doprava	Pitná voda	Odvádění a čištění odpadních vod	Vodní toky a vodo hospodářská díla	Voda v zemědělské krajině	Správa ve vodním hospodářství	Vodohospodářský výzkum a vývoj	Ostatní činnost a nespecifikované výdaje	Vodní hospodářství	Činnosti spojů	Správa ve spojkch	Výzkum a vývoj ve spojkch	Ostatní činnost a nespecifikované výdaje ve spojkch
301 Kancelář prezidenta republiky 302 Poslanecká sněmovna Parlamentu 303 Senát Parlamentu 304 Úřad vlády České republiky 305 Bezpečnostní informační služba 306 Ministerstvo zahraničních věcí 307 Ministerstvo obrany 308 Národní bezpečnostní úřad 309 Kancelář veřejného ochránce práv 312 Ministerstvo financí 313 Ministerstvo práce a sociálních věcí 314 Ministerstvo vnitra 315 Ministerstvo životního prostředí 317 Ministerstvo pro místní rozvoj 321 Grantová agentura České republiky 322 Ministerstvo průmyslu a obchodu 327 Ministerstvo dopravy 328 Český telekomunikační úřad 329 Ministerstvo zemědělství 333 Ministerstvo školství, mládeže a tělovýchovy 334 Ministerstvo kultury 335 Ministerstvo zdravotnictví 336 Ministerstvo spravedlnosti 343 Úřad pro ochranu osobních údajů 344 Úřad průmyslového vlastnictví 345 Český statistický úřad 346 Český úřad zeměměřičký a katastrální 348 Český báňský úřad 349 Energetický regulační úřad 353 Úřad pro ochranu hospodářské soutěže 355 Ústav pro studium totalitních režimů 358 Ústavní soud 359 Úřad Národní rozpočtové rady 361 Akademie věd České republiky 362 Národní sportovní agentura 371 Úřad pro dohled nad hospodařením politických stran a politických hnutí 372 Rada pro rozhlasové a televizní vysílání 373 Úřad pro přístup k dopravní infrastruktuře 374 Správa státních hmotných rezerv 375 Státní úřad pro jadernou bezpečnost 376 Generální inspekce bezpečnostních sborů 377 Technologická agentura České republiky 378 Národní úřad pro kybernetickou a informační bezpečnost 381 Nejvyšší kontrolní úřad 396 Státní dluh 397 Operace státních finančních aktiv 398 Všeobecná pokladní správa	51 928 028 117	553 670 362	2 302 413 503	56 309 387	100 017 135			50 147 431	3 062 557 818				2 613 015
		159 225 889	437 611 418	670 529 010	262 750 987				1 530 117 304	1 908 787 310	567 641 732		12 039 915
C E L K E M	52 832 781 905	712 896 252	2 842 965 792	1 064 218 586	362 768 122	0	0	50 147 431	5 032 996 183	1 908 787 310	567 641 732	0	14 652 929

VÝDAJE STÁTNÍHO ROZPOČTU PODLE KAPITOL
ODVĚTOVÉ TŘIDĚNÍ
v Kč

[illegible]

VÝDAJE STÁTNÍHO ROZPOČTU PODLE KAPITOL
ODVĚTVOVÉ TRŽDĚNÍ
v Kč

K a p i t o l a	314	315	31	321	322	323	326	328	329	32	31 a 32	331	332
	Ostatní zařízení související s výchovou a vzděláváním mládeže	Vyšší odborné vzdělávání	Vzdělávání a školské služby	Vysokoškolské vzdělávání	Zařízení související s vysokoškolským vzděláváním	Základní umělecké, jazykové a zájmové vzdělávání	Správa ve vzdělávání	Výzkum školství a vzdělávání	Ostatní činnost a nespecifikované výdaje	Vzdělávání a školské služby	Vzdělávání a školské služby	Kultura	Ochrana památek a péče o kulturní dědictví a národní a historické povědomí
301 Kancelář prezidenta republiky 302 Poslanecká sněmovna Parlamentu 303 Senát Parlamentu 304 Úřad vlády České republiky 305 Bezpečnostní informační služba 306 Ministerstvo zahraničních věcí 307 Ministerstvo obrany 308 Národní bezpečnostní úřad 309 Kancelář veřejného ochránce práv 312 Ministerstvo financí 313 Ministerstvo práce a sociálních věcí 314 Ministerstvo vnitra 315 Ministerstvo životního prostředí 317 Ministerstvo pro místní rozvoj 321 Grantová agentura České republiky 322 Ministerstvo průmyslu a obchodu 327 Ministerstvo dopravy 328 Český telekomunikační úřad 329 Ministerstvo zemědělství 333 Ministerstvo školství, mládeže a tělovýchovy 334 Ministerstvo kultury 335 Ministerstvo zdravotnictví 336 Ministerstvo spravedlnosti 343 Úřad pro ochranu osobních údajů 344 Úřad průmyslového vlastnictví 345 Český statistický úřad 346 Český úřad zeměměřický a katastrální 348 Český báňský úřad 349 Energetický regulační úřad 353 Úřad pro ochranu hospodářské soutěže 355 Ústav pro studium totalitních režimů 358 Ústavní soud 359 Úřad Národní rozpočtové rady 361 Akademie věd České republiky 362 Národní sportovní agentura 371 Úřad pro dohled nad hospodařením politických stran a politických hnutí 372 Rada pro rozhlasové a televizní vysílání 373 Úřad pro přístup k dopravní infrastruktuře 374 Správa státních hmotných rezerv 375 Státní úřad pro jadernou bezpečnost 376 Generální inspekce bezpečnostních sborů 377 Technologická agentura České republiky 378 Národní úřad pro kybernetickou a informační bezpečnost 381 Nejvyšší kontrolní úřad 396 Státní dluh 397 Operace státních finančních aktiv 398 Všeobecná pokladní správa			95 145 319	1 226 498 266					1 226 498 266	1 321 643 584	20 845 614	12 251 200	
		182 311 803	406 930 287	262 185 769					39 456 544	301 642 313	708 572 600	17 708 514	
			4 866 153								4 866 153	160 001 500	200 000
	811 207 652	214 347 652	7 465 101 637	46 001 484 004	122 900 000	242 744 190	901 799 843		120 235 892 005	167 504 820 042	174 969 921 679	212 209 720 7 612 558 006	2 108 320 590
			879 532 448								879 532 448		
C E L K E M	811 207 652	396 659 454	8 851 575 843	47 490 168 039	122 900 000	242 744 190	901 799 843	0	120 275 348 549	169 032 960 620	177 884 536 464	8 023 323 353	2 352 809 547

Rok 2018

VÝDAJE STÁTNÍHO ROZPOČTU PODLE KAPITOL
ODVĚTVOVÉ TŘÍDĚNÍ
v Kč

Tabulka č. 9
strana 6

Kapitola	333 Činnosti registrovaných církví a náboženských společností	334 Sdělovací prostředky	336 Správa v oblasti kultury, církví a sdělovacích prostředků	338 Výzkum a vývoj v oblasti kultury, církví a sdělovacích prostředků	339 Ostatní činnosti v záležitostech kultury, církví a sdělovacích prostředků	33 Kultura, církve a sdělovací prostředky	341 Sport	342 Zájmová činnost a rekreace	346 Správa v oblasti sportu	348 Výzkum v oblasti sportu, zájmové činnosti a rekreace	34 Sport a zájmová činnost	351 Ambulantní péče	352 Lůžková péče
301 Kancelář prezidenta republiky						232 037 758							
302 Poslanecká sněmovna Parlamentu													
303 Senát Parlamentu													
304 Úřad vlády České republiky													
305 Bezpečnostní informační služba													
306 Ministerstvo zahraničních věcí		27 700 000				27 700 000							
307 Ministerstvo obrany						33 096 814	300 586 463			7 239 000	307 825 463		1 684 740 683
308 Národní bezpečnostní úřad													
309 Kancelář veřejného ochránce práv													
312 Ministerstvo financí													
313 Ministerstvo práce a sociálních věcí													
314 Ministerstvo vnitra						17 708 514	269 350 724				269 350 724	316 831 738	
315 Ministerstvo životního prostředí													
317 Ministerstvo pro místní rozvoj													
321 Grantová agentura České republiky													
322 Ministerstvo průmyslu a obchodu													
327 Ministerstvo dopravy													
328 Český telekomunikační úřad						160 201 500							
329 Ministerstvo zemědělství						212 209 720							
333 Ministerstvo školství, mládeže a tělovýchovy	3 308 946 840					14 060 450 466	5 519 010 811	431 954 999			5 950 965 810		
334 Ministerstvo kultury			348 186 169	598 107 223	84 331 638								
335 Ministerstvo zdravotnictví												18 385 000	1 095 717 066
336 Ministerstvo spravedlnosti													
343 Úřad pro ochranu osobních údajů													
344 Úřad průmyslového vlastnictví													
345 Český statistický úřad													
346 Český úřad zeměměřický a katastrální													
348 Český báňský úřad													
349 Energetický regulační úřad													
353 Úřad pro ochranu hospodářské soutěže													
355 Ústav pro studium totalitních režimů				4 149 454		4 149 454							
358 Ústavní soud													
359 Úřad Národní rozpočtové rady													
361 Akademie věd České republiky													
362 Národní sportovní agentura													
371 Úřad pro dohled nad hospodařením politických stran a politických hnutí													
372 Rada pro rozhlasové a televizní vysílání			62 964 816			62 964 816							
373 Úřad pro přístup k dopravní infrastruktuře													
374 Správa státních hmotných rezerv													
375 Státní úřad pro jadernou bezpečnost													
376 Generální inspekce bezpečnostních sborů													
377 Technologická agentura České republiky													
378 Národní úřad pro kybernetickou a informační bezpečnost													
381 Nejvyšší kontrolní úřad													
396 Státní dluh													
397 Operace státních finančních aktiv													
398 Všeobecná pokladní správa					55 700 000	55 700 000							
C E L K E M	3 308 946 840	27 700 000	411 150 985	602 256 677	140 031 638	14 866 219 040	6 088 947 998	431 954 999	0	7 239 000	6 528 141 997	335 216 738	2 780 457 749

VÝDAJE STÁTNÍHO ROZPOČTU PODLE KAPITOL
ODVĚTVOVÉ TRŽDĚNÍ
v Kč

Kapitola	353 Zvláštní zdravotnická zařízení a služby pro zdravotnictví	354 Zdravotnické programy	356 Správa ve zdravotnictví	358 Výzkum a vývoj ve zdravotnictví	359 Ostatní činnost ve zdravotnictví	35 Zdravotnictví	361 Rozvoj bydlení a bytové hospodářství	363 Komunální služby a územní rozvoj	366 Správa v oblasti bydlení, komunálních služeb a územního rozvoje	368 Výzkum a vývoj v oblasti bydlení, komunálních služeb a územního rozvoje	369 Ostatní činnost v oblasti bydlení, komunálních služeb a územního rozvoje	36 Bydlení, komunální služby a územní rozvoj	371 Ochrana ovzduší a klimatu
301 Kancelář prezidenta republiky													
302 Poslanecká sněmovna Parlamentu													
303 Senát Parlamentu													
304 Úřad vlády České republiky		189 106 314				189 106 314							
305 Bezpečnostní informační služba													
306 Ministerstvo zahraničních věcí	167 624 696	762 525		22 410 817		1 875 538 721							92 628 082
307 Ministerstvo obrany													
308 Národní bezpečnostní úřad													
309 Kancelář veřejného ochránce práv													
312 Ministerstvo financí							889 699					889 699	
313 Ministerstvo práce a sociálních věcí													
314 Ministerstvo vnitra	25 787 238					342 618 976							
315 Ministerstvo životního prostředí													
317 Ministerstvo pro místní rozvoj							325 151 526	19 090 501 061	1 900 418 427		65 999 155	21 382 070 169	1 791 146 731
321 Grantová agentura České republiky													
322 Ministerstvo průmyslu a obchodu													
327 Ministerstvo dopravy													
328 Český telekomunikační úřad		8 828 397				8 828 397							
329 Ministerstvo zemědělství		11 982 615				11 982 615							
333 Ministerstvo školství, mládeže a tělovýchovy													
334 Ministerstvo kultury													
335 Ministerstvo zdravotnictví	976 384 005	1 787 779 312	2 513 441 256	1 821 967 590	624 716 565	8 838 390 794							
336 Ministerstvo spravedlnosti		16 341 491				16 341 491							
343 Úřad pro ochranu osobních údajů													
344 Úřad průmyslového vlastnictví													
345 Český statistický úřad													
346 Český úřad zeměměřický a katastrální													
348 Český báňský úřad													
349 Energetický regulační úřad													
353 Úřad pro ochranu hospodářské soutěže													
355 Ústav pro studium totalitních režimů													
358 Ústavní soud													
359 Úřad Národní rozpočtové rady													
361 Akademie věd České republiky													
362 Národní sportovní agentura													
371 Úřad pro dohled nad hospodařením politických stran a politických hnutí													
372 Rada pro rozhlasové a televizní vysílání													
373 Úřad pro přístup k dopravní infrastruktuře													
374 Správa státních hmotných rezerv													
375 Státní úřad pro jadernou bezpečnost													
376 Generální inspekce bezpečnostních sborů													
377 Technologická agentura České republiky													
378 Národní úřad pro kybernetickou a informační bezpečnost													
381 Nejvyšší kontrolní úřad													
396 Státní dluh													
397 Operace státních finančních aktiv					68 359 442 220	68 359 442 220	3 933 147 509					3 933 147 509	
398 Všeobecná pokladní správa													
CELKEM	1 169 795 939	2 014 800 653	2 513 441 256	1 844 378 408	68 984 158 785	79 642 249 528	4 259 188 734	19 090 501 061	1 900 418 427	0	65 999 155	25 316 107 377	1 883 774 813

Rok 2018

VÝDAJE STÁTNÍHO ROZPOČTU PODLE KAPITOL
ODVĚTOVÉ TŘÍDĚNÍ
v Kč

Tabulka č. 9
strana 8

K a p i t o l a	372	373	374	375	376	377	378	379	37	380	38	390	39
	Nakládání s odpady	Ochrana a sanace půdy a podzemní vody	Ochrana přírody a krajiny	Omezování hluku a vibrací	Správa v ochranném životního prostředí	Ochrana proti záření	Výzkum životního prostředí	Ostatní činnosti v životním prostředí	Ochrana životního prostředí	Ostatní výzkum a vývoj	Ostatní výzkum a vývoj	Ostatní činnosti související se službami pro obyvatelstvo	Ostatní činnosti související se službami pro obyvatelstvo
301 Kancelář prezidenta republiky 302 Poslanecká sněmovna Parlamentu 303 Senát Parlamentu 304 Úřad vlády České republiky 305 Bezpečnostní informační služba 306 Ministerstvo zahraničních věcí 307 Ministerstvo obrany 308 Národní bezpečnostní úřad 309 Kancelář veřejného ochránce práv 312 Ministerstvo financí 313 Ministerstvo práce a sociálních věcí 314 Ministerstvo vnitra 315 Ministerstvo životního prostředí 317 Ministerstvo pro místní rozvoj 321 Grantová agentura České republiky 322 Ministerstvo průmyslu a obchodu 327 Ministerstvo dopravy 328 Český telekomunikační úřad 329 Ministerstvo zemědělství 333 Ministerstvo školství, mládeže a tělovýchovy 334 Ministerstvo kultury 335 Ministerstvo zdravotnictví 336 Ministerstvo spravedlnosti 343 Úřad pro ochranu osobních údajů 344 Úřad průmyslového vlastnictví 345 Český statistický úřad 346 Český úřad zeměměřický a katastrální 348 Český báňský úřad 349 Energetický regulační úřad 353 Úřad pro ochranu hospodářské soutěže 355 Ústav pro studium totalitních režimů 358 Ústavní soud 359 Úřad Národní rozpočtové rady 361 Akademie věd České republiky 362 Národní sportovní agentura 371 Úřad pro dohled nad hospodařením politických stran a politických hnutí 372 Rada pro rozhlasové a televizní vysílání 373 Úřad pro přístup k dopravní infrastruktuře 374 Správa státních hmotných rezerv 375 Státní úřad pro jadernou bezpečnost 376 Generální inspekce bezpečnostních sborů 377 Technologická agentura České republiky 378 Národní úřad pro kybernetickou a informační bezpečnost 381 Nejvyšší kontrolní úřad 396 Státní dluh 397 Operace státních finančních aktiv 398 Všeobecná pokladní správa	49 041 819	8 576 135	38 268 675					12 382 617	200 897 328				
	1 994 838 095	1 677 509	2 193 660 121		1 456 132 017		248 590 202	528 239 040	8 214 283 716				
	10 706 000		148 296 410			550 290 998		8 138 210	717 431 618	4 048 479 236	4 048 479 236		
			817 976 345					17 586 252	835 562 597				
										6 134 419 900	6 134 419 900		
										3 623 276	3 623 276		
										5 619 720 168	5 619 720 168		
										2 875 258 461	2 875 258 461		
						7 939 104			7 939 104			21 650 000	21 650 000
C E L K E M	2 054 585 914	10 253 643	3 198 201 551	0	1 456 132 017	558 230 102	248 590 202	566 346 120	9 976 114 363	18 681 501 041	18 681 501 041	21 650 000	21 650 000

VÝDAJE STÁTNÍHO ROZPOČTU PODLE KAPITOL
ODVĚTVOVÉ TŘÍDĚNÍ
v Kč

Kapitola	3 Služby pro obyvatelstvo	411 Dávky důchodového pojištění	412 Dávky nemocenského pojištění	413 Dávky státní sociální podpory a dávky pěstounské péče	414 Dávky státní sociální podpory a dávky pěstounské péče	415 Zvláštní sociální dávky příslušníků ozbrojených sil při skončení služebního poměru	417 Dávky pomoci v hmotné nouzi	418 Dávky osobám se zdravotním postížením	419 Ostatní dávky povahy sociálního zabezpečení	41 Dávky a podpory v sociálním zabezpečení	421 Podpory v nezaměstnanosti	422 Aktivní politika zaměstnanosti
301 Kancelář prezidenta republiky	232 037 758											
302 Poslanecká sněmovna Parlamentu												
303 Senát Parlamentu												
304 Úřad vlády České republiky	189 106 314											
305 Bezpečnostní informační služba												
306 Ministerstvo zahraničních věcí	27 700 000											
307 Ministerstvo obrany	3 739 001 911	4 358 421 768	68 058 403			2 508 311 693			29 375	6 934 821 239		
308 Národní bezpečnostní úřad												
309 Kancelář veřejného ochránce práv												
312 Ministerstvo financí	889 699		17 165 661			502 593 376				519 759 037		
313 Ministerstvo práce a sociálních věcí		423 717 100 037	33 973 696 808	32 341 789 067	7 799 760 059		5 426 111 983	2 666 353 824	26 565 555 161	532 490 366 940	7 542 836 424	4 398 222 603
314 Ministerstvo vnitra	1 338 250 813	5 299 829 645	173 632 975			4 044 106 374			20 213 816	9 537 782 809		
315 Ministerstvo životního prostředí	8 214 283 716											
317 Ministerstvo pro místní rozvoj	21 382 070 169											
321 Grantová agentura České republiky	4 048 479 236											
322 Ministerstvo průmyslu a obchodu	717 431 618											
327 Ministerstvo dopravy												
328 Český telekomunikační úřad												
329 Ministerstvo zemědělství	1 009 458 646											
333 Ministerstvo školství, mládeže a tělovýchovy	187 279 499 723											
334 Ministerstvo kultury	14 060 450 466											
335 Ministerstvo zdravotnictví	8 838 390 794											
336 Ministerstvo spravedlnosti	16 341 491	707 674 708	27 840 151			589 204 453			217 516	1 324 936 828		
343 Úřad pro ochranu osobních údajů												
344 Úřad průmyslového vlastnictví												
345 Český statistický úřad												
346 Český úřad zeměměřický a katastrální												
348 Český báňský úřad												
349 Energetický regulační úřad												
353 Úřad pro ochranu hospodářské soutěže												
355 Ústav pro studium totalitních režimů	7 772 729											
358 Ústavní soud												
359 Úřad Národní rozpočtové rady												
361 Akademie věd České republiky	5 619 720 168											
362 Národní sportovní agentura												
371 Úřad pro dohled nad hospodařením politických stran a politických hnutí												
372 Rada pro rozhlasové a televizní vysílání	62 964 816											
373 Úřad pro přístup k dopravní infrastruktuře												
374 Správa státních hmotných rezerv												
375 Státní úřad pro jadernou bezpečnost												
376 Generální inspekce bezpečnostních sborů			679 984			36 386 960				37 066 944		
377 Technologická agentura České republiky	2 875 258 461											
378 Národní úřad pro kybernetickou a informační bezpečnost												
381 Nejvyšší kontrolní úřad												
396 Státní dluh												
397 Operace státních finančních aktiv												
398 Všeobecná pokladní správa	73 257 411 281								6 994 927 030	6 994 927 030		
C E L K E M	332 916 519 807	434 083 026 158	34 261 073 982	32 341 789 067	7 799 760 059	7 680 602 855	5 426 111 983	2 666 353 824	33 580 942 899	557 839 660 827	7 542 836 424	4 398 222 603

VÝDAJE STÁTNÍHO ROZPOČTU PODLE KAPITOL
ODVĚTVOVÉ TRŽDĚNÍ
v Kč

Kapitola	423 Ochrana zaměstnanců při platební neschopnosti zaměstnavatelů	424 Zaměstnávání zdravotně postížených občanů	425 Příspěvky na sociální důsledky restrukturalizace	428 Výzkum a vývoj v politice zaměstnanosti	42 Politika zaměstnanosti	431 Sociální poradenství	432 Sociální péče a pomoc dětem a mládeži	433 Sociální péče a pomoc manželstvím a rodinám	434 Sociální rehabilitace a ostatní sociální péče a pomoc	435 Sociální služby v oblasti sociální péče	436 Správa v sociálním zabezpečení a politice zaměstnanosti	437 Služby sociální prevence	438 Výzkum v sociálním zabezpečení a politice zaměstnanosti
301 Kancelář prezidenta republiky 302 Poslanecká sněmovna Parlamentu 303 Senát Parlamentu 304 Úřad vlády České republiky 305 Bezpečnostní informační služba 306 Ministerstvo zahraničních věcí 307 Ministerstvo obrany 308 Národní bezpečnostní úřad 309 Kancelář veřejného ochránce práv 312 Ministerstvo financí 313 Ministerstvo práce a sociálních věcí 314 Ministerstvo vnitra 315 Ministerstvo životního prostředí 317 Ministerstvo pro místní rozvoj 321 Grantová agentura České republiky 322 Ministerstvo průmyslu a obchodu 327 Ministerstvo dopravy 328 Český telekomunikační úřad 329 Ministerstvo zemědělství 333 Ministerstvo školství, mládeže a tělovýchovy 334 Ministerstvo kultury 335 Ministerstvo zdravotnictví 336 Ministerstvo spravedlnosti 343 Úřad pro ochranu osobních údajů 344 Úřad průmyslového vlastnictví 345 Český statistický úřad 346 Český úřad zeměměřický a katastrální 348 Český báňský úřad 349 Energetický regulační úřad 353 Úřad pro ochranu hospodářské soutěže 355 Ústav pro studium totalitních režimů 358 Ústavní soud 359 Úřad Národní rozpočtové rady 361 Akademie věd České republiky 362 Národní sportovní agentura 371 Úřad pro dohled nad hospodařením politických stran a politických hnutí 372 Rada pro rozhlasové a televizní vysílání 373 Úřad pro přístup k dopravní infrastruktuře 374 Správa státních hmotných rezerv 375 Státní úřad pro jadernou bezpečnost 376 Generální inspekce bezpečnostních sborů 377 Technologická agentura České republiky 378 Národní úřad pro kybernetickou a informační bezpečnost 381 Nejvyšší kontrolní úřad 396 Státní dluh 397 Operace státních finančních aktiv 398 Všeobecná pokladní správa	257 154 379	6 754 655 098	494 441 204	0	18 952 868 503	92 588 290	1 339 308 643	656 951 925	59 460 407	15 789 498 089	20 279 476 230	202 865 025	34 907 670
C E L K E M	257 154 379	6 754 655 098	494 441 204	0	19 447 309 707	92 588 290	1 341 275 396	658 646 432	87 289 158	15 798 095 089	20 279 476 230	202 865 025	34 907 670

VÝDAJE STÁTNÍHO ROZPOČTU PODLE KAPITOL
ODVĚTVOVÉ TŘÍDĚNÍ
v Kč

Kapitola	439 Ostatní činnost a nespecifikované výdaje	43 Sociální služby a společné činnosti v sociálním zabezpečení a politice zaměstnanosti	4 Sociální věci a politika zaměstnanosti	511 Vojenská obrana	516 Státní správa ve vojenské obraně	517 Zabezpečení potřeb ozbrojených sil	518 Výzkum a vývoj v oblasti obrany	519 Ostatní záležitosti obran	51 Obrana	521 Ochrana obyvatelstva	522 Hospodářská opatření pro krizové stavy	526 Státní správa v oblasti hospodářských opatření	527 Krizové řízení
301 Kancelář prezidenta republiky													
302 Poslanecká sněmovna Parlamentu													
303 Senát Parlamentu													
304 Úřad vlády České republiky													
305 Bezpečnostní informační služba													
306 Ministerstvo zahraničních věcí													
307 Ministerstvo obrany		7 000 000	6 941 821 239	42 808 596 996	2 857 987 969		352 007 711	2 971 650 748	48 990 243 425				9 634 912
308 Národní bezpečnostní úřad													
309 Kancelář veřejného ochránce práv													
312 Ministerstvo financí			519 759 037										40 571
313 Ministerstvo práce a sociálních věcí	1 697 707 948	40 152 764 226	591 595 999 668										121 278
314 Ministerstvo vnitra			9 537 782 809										93 751 526
315 Ministerstvo životního prostředí												3 000 000	
317 Ministerstvo pro místní rozvoj													
321 Grantová agentura České republiky													
322 Ministerstvo průmyslu a obchodu			494 441 204										
327 Ministerstvo dopravy		1 694 507	1 694 507										
328 Český telekomunikační úřad											3 013 650		1 452
329 Ministerstvo zemědělství													31 921
333 Ministerstvo školství, mládeže a tělovýchovy													503 031
334 Ministerstvo kultury													
335 Ministerstvo zdravotnictví										9 336 779			52 635
336 Ministerstvo spravedlnosti		31 392 504	1 356 329 331										
343 Úřad pro ochranu osobních údajů													
344 Úřad průmyslového vlastnictví													
345 Český statistický úřad													
346 Český úřad zeměměřický a katastrální													
348 Český báňský úřad													
349 Energetický regulační úřad													
353 Úřad pro ochranu hospodářské soutěže													
355 Ústav pro studium totalitních režimů													
358 Ústavní soud													
359 Úřad Národní rozpočtové rady													
361 Akademie věd České republiky													
362 Národní sportovní agentura													
371 Úřad pro dohled nad hospodařením politických stran a politických hnutí													
372 Rada pro rozhlasové a televizní vysílání													
373 Úřad pro přístup k dopravní infrastruktuře													
374 Správa státních hmotných rezerv													
375 Státní úřad pro jadernou bezpečnost													
376 Generální inspekce bezpečnostních sborů			37 066 944										
377 Technologická agentura České republiky													
378 Národní úřad pro kybernetickou a informační bezpečnost													
381 Nejvyšší kontrolní úřad													
396 Státní dluh													
397 Operace státních finančních aktiv													
398 Všeobecná pokladní správa			6 994 927 030										
C E L K E M	1 697 707 948	40 192 851 236	617 479 821 770	42 808 596 996	2 857 987 969	5 026 569	352 007 711	2 971 650 748	48 995 269 994	9 336 779	2 185 501 225	292 552 607	104 137 327

VÝDAJE STÁTNÍHO ROZPOČTU PODLE KAPITOL
ODVĚTVOVÉ TRŽDĚNÍ
v Kč

Kapitola	528 Výzkum a vývoj v oblasti civilní připravenosti na krizové stavy	529 Ostatní záležitosti civilní připravenosti pro krizové stavy	52 Civilní připravenost na krizové stavy	531 Bezpečnost a veřejný pořádek	538 Výzkum týkající se bezpečnosti a veřejného pořádku	539 Ostatní záležitosti bezpečnosti a veřejného pořádku	53 Bezpečnost a veřejný pořádek	541 Ústavní soudnictví	542 Soudnictví	543 Státní zastupitelství	544 Vězeňství	545 Probační a mediační služba	546 Správa v oblasti právní ochrany
301 Kancelář prezidenta republiky													
302 Poslanecká sněmovna Parlamentu													
303 Senát Parlamentu													
304 Úřad vlády České republiky													
305 Bezpečnostní informační služba				1 649 972 944			1 649 972 944						
306 Ministerstvo zahraničních věcí			9 634 912										
307 Ministerstvo obrany		748 536	748 536			6 652 666	6 652 666						
308 Národní bezpečnostní úřad				277 098 751			277 098 751						
309 Kancelář veřejného ochránce práv													
312 Ministerstvo financí			40 571	66 016 013			66 016 013						
313 Ministerstvo práce a sociálních věcí			121 278										
314 Ministerstvo vnitra	25 188 645		118 940 171	47 346 289 370	23 490 926	60 234 132	47 430 014 428						
315 Ministerstvo životního prostředí			3 000 000										
317 Ministerstvo pro místní rozvoj													
321 Grantová agentura České republiky													
322 Ministerstvo průmyslu a obchodu													
327 Ministerstvo dopravy		52 383	3 067 485										
328 Český telekomunikační úřad			31 921										
329 Ministerstvo zemědělství			503 031										
333 Ministerstvo školství, mládeže a tělovýchovy		272 250	272 250			8 117 294	8 117 294						
334 Ministerstvo kultury													
335 Ministerstvo zdravotnictví			9 389 414										
336 Ministerstvo spravedlnosti						10 335 064	10 335 064		12 632 090 804	2 987 437 111	9 530 700 486	420 123 265	869 707 990
343 Úřad pro ochranu osobních údajů													
344 Úřad průmyslového vlastnictví													
345 Český statistický úřad													
346 Český úřad zeměměřický a katastrální													
348 Český báňský úřad													
349 Energetický regulační úřad													
353 Úřad pro ochranu hospodářské soutěže													
355 Ústav pro studium totalitních režimů													
358 Ústavní soud								314 596 851					
359 Úřad Národní rozpočtové rady													
361 Akademie věd České republiky													
362 Národní sportovní agentura													
371 Úřad pro dohled nad hospodařením politických stran a politických hnutí													
372 Rada pro rozhlasové a televizní vysílání													
373 Úřad pro přístup k dopravní infrastruktuře													
374 Správa státních hmotných rezerv			2 470 635 206										
375 Státní úřad pro jadernou bezpečnost			1 404 976										
376 Generální inspekce bezpečnostních sborů						369 074 540	369 074 540						
377 Technologická agentura České republiky													
378 Národní úřad pro kybernetickou a informační bezpečnost				348 735 246			348 735 246						
381 Nejvyšší kontrolní úřad													
396 Státní dluh													
397 Operace státních finančních aktiv													
398 Všeobecná pokladní správa													
C E L K E M	25 188 645	1 073 169	2 617 789 752	49 688 112 324	23 490 926	454 413 695	50 166 016 945	314 596 851	12 632 090 804	2 987 437 111	9 530 700 486	420 123 265	869 707 990

VÝDAJE STÁTNÍHO ROZPOČTU PODLE KAPITOL
ODVĚTVOVÉ TŘÍDĚNÍ
v Kč

Kapitola	547 Veřejná ochrana	548 Výzkum v oblasti právní ochrany	549 Ostatní záležitosti právní ochrany	54 Právní ochrana	551 Požární ochrana	552 Ostatní složky a činnosti integrováného záchranného systému	556 Státní správa v požární ochraně a integrováném záchranném systému	558 Výzkum a vývoj v požární ochraně a integrováném záchranném systému	559 Ostatní záležitosti požární ochrany a integrováného záchranného systému	55 Požární ochrana a integrováný záchranný systém	5 Bezpečnost státu a právní ochrana	611 Zastupitelské orgány a volby	612 Kancelář prezidenta republiky
301 Kancelář prezidenta republiky													110 239 571
302 Poslanecká sněmovna Parlamentu												1 309 316 580	
303 Senát Parlamentu												548 649 566	
304 Úřad vlády České republiky													
305 Bezpečnostní informační služba											1 649 972 944		
306 Ministerstvo zahraničních věcí											9 634 912	1 501 720	
307 Ministerstvo obrany											48 997 644 627		
308 Národní bezpečnostní úřad											277 098 751		
309 Kancelář veřejného ochránce práv	187 240 475			187 240 475							187 240 475		
312 Ministerstvo financí	61 118 115			61 118 115							127 174 698		
313 Ministerstvo práce a sociálních věcí			37 358 528	37 358 528							37 479 806		
314 Ministerstvo vnitra					10 396 096 784		795 773 087	5 841 201	21 309 640	11 219 020 712	58 767 975 312	139 596 242	
315 Ministerstvo životního prostředí											3 000 000		
317 Ministerstvo pro místní rozvoj													
321 Grantová agentura České republiky													
322 Ministerstvo průmyslu a obchodu													
327 Ministerstvo dopravy											3 067 485		
328 Český telekomunikační úřad											31 921		
329 Ministerstvo zemědělství											503 031		
333 Ministerstvo školství, mládeže a tělovýchovy											8 389 544		
334 Ministerstvo kultury													
335 Ministerstvo zdravotnictví											9 389 414		
336 Ministerstvo spravedlnosti		7 231 006	69 320 649	26 516 611 309							26 526 946 373		
343 Úřad pro ochranu osobních údajů													
344 Úřad průmyslového vlastnictví													
345 Český statistický úřad													
346 Český úřad zeměměřický a katastrální												131 358 468	
348 Český báňský úřad													
349 Energetický regulační úřad													
353 Úřad pro ochranu hospodářské soutěže													
355 Ústav pro studium totalitních režimů													
358 Ústavní soud				314 596 851							314 596 851		
359 Úřad Národní rozpočtové rady													
361 Akademie věd České republiky													
362 Národní sportovní agentura													
371 Úřad pro dohled nad hospodařením politických stran a politických hnutí													
372 Rada pro rozhlasové a televizní vysílání													
373 Úřad pro přístup k dopravní infrastruktuře													
374 Správa státních hmotných rezerv											2 475 661 776		
375 Státní úřad pro jadernou bezpečnost											1 404 976		
376 Generální inspekce bezpečnostních sborů											369 074 540		
377 Technologická agentura České republiky													
378 Národní úřad pro kybernetickou a informační bezpečnost											348 735 246		
381 Nejvyšší kontrolní úřad													
396 Státní dluh													
397 Operace státních finančních aktiv													
398 Všeobecná pokladní správa						7 246 882				7 246 882	7 246 882	926 238 751	
C E L K E M	248 358 590	7 231 006	106 679 176	27 116 925 277	10 396 096 784	7 246 882	795 773 087	5 841 201	21 309 640	11 226 267 594	140 122 269 563	3 056 661 329	110 239 571

VÝDAJE STÁTNÍHO ROZPOČTU PODLE KAPITOL
ODVĚTVOVÉ TŘÍDĚNÍ
v Kč

K a p i t o l a	613	614	615	617	618	619	61	621	622	62	631	632	633
	Nejvyšší kontrolní úřad	Všeobecná vnitřní státní správa (nezařazená v jiných funkcích)	Zahraniční služba a záležitosti (nezařazené v jiných funkcích)	Regionální a místní správa	Výzkum ve státní správě a samosprávě	Politické strany a hnutí	Státní moc, státní správa, územní samospráva a politické strany	Ostatní veřejné služby	Zahraniční pomoc a mezinárodní spolupráce (jinde nezařazená)	Jiné veřejné služby a činnosti	Obecné příjmy a výdaje z finančních operací	Pojištění funkčně nespecifikované	Převody vlastním fondům v rozpočtech územní úrovně
301 Kancelář prezidenta republiky 302 Poslanecká sněmovna Parlamentu 303 Senát Parlamentu 304 Úřad vlády České republiky 305 Bezpečnostní informační služba 306 Ministerstvo zahraničních věcí 307 Ministerstvo obrany 308 Národní bezpečnostní úřad 309 Kancelář veřejného ochránce práv 312 Ministerstvo financí 313 Ministerstvo práce a sociálních věcí 314 Ministerstvo vnitra 315 Ministerstvo životního prostředí 317 Ministerstvo pro místní rozvoj 321 Grantová agentura České republiky 322 Ministerstvo průmyslu a obchodu 327 Ministerstvo dopravy 328 Český telekomunikační úřad 329 Ministerstvo zemědělství 333 Ministerstvo školství, mládeže a tělovýchovy 334 Ministerstvo kultury 335 Ministerstvo zdravotnictví 336 Ministerstvo spravedlnosti 343 Úřad pro ochranu osobních údajů 344 Úřad průmyslového vlastnictví 345 Český statistický úřad 346 Český úřad zeměměřický a katastrální 348 Český báňský úřad 349 Energetický regulační úřad 353 Úřad pro ochranu hospodářské soutěže 355 Ústav pro studium totalitních režimů 358 Ústavní soud 359 Úřad Národní rozpočtové rady 361 Akademie věd České republiky 362 Národní sportovní agentura 371 Úřad pro dohled nad hospodařením politických stran a politických hnutí 372 Rada pro rozhlasové a televizní vysílání 373 Úřad pro přístup k dopravní infrastruktuře 374 Správa státních hmotných rezerv 375 Státní úřad pro jadernou bezpečnost 376 Generální inspekce bezpečnostních sborů 377 Technologická agentura České republiky 378 Národní úřad pro kybernetickou a informační bezpečnost 381 Nejvyšší kontrolní úřad 396 Státní dluh 397 Operace státních finančních aktiv 398 Všeobecná pokladní správa		854 895 483	5 452 388 091		52 475 591 25 152 000		110 239 571 1 309 316 580 548 649 566 907 371 074 5 479 041 811 19 928 866 106 1 142 455 843			2 292 022 151 3 042 645 3 883 616 1 751 154 103 3 067 204 12 870 404 23 324 991 127 681 609 40 406 971 3 131 141 32 056 237 288 298 133 445	2 292 022 151 3 042 645 3 883 616 2 722 913 910 3 067 204 12 870 404 23 324 991 127 681 609 40 406 971 3 131 141 32 056 237 288 298 133 445		
CELKEM	575 725 230	66 489 425 389	5 452 388 091	0	658 689 547	560 433 334	76 903 562 491	1 209 048 105	4 260 750 337	5 469 798 442	40 957 815 173	42 460 409	0

Rok 2018

VÝDAJE STÁTNÍHO ROZPOČTU PODLE KAPITOL

ODVĚTVOVÉ TRŽDĚNÍ

v Kč

Tabulka č. 9
strana 15

Kapitola	639	63	640	64	6	0
	Ostatní finanční operace	Finanční operace	Ostatní činnosti	Ostatní činnosti	Všeobecná veřejná správa a služby	VÝDAJE STÁTNÍHO ROZPOČTU CELKEM
301 Kancelář prezidenta republiky					110 239 571	511 820 045
302 Poslanecká sněmovna Parlamentu					1 309 316 580	1 309 316 580
303 Senát Parlamentu					548 649 566	548 649 566
304 Úřad vlády České republiky					907 371 074	1 096 477 388
305 Bezpečnostní informační služba						1 649 972 944
306 Ministerstvo zahraničních věcí					7 771 063 962	7 808 398 875
307 Ministerstvo obrany	23 039 303	23 039 303			23 039 303	59 799 438 274
308 Národní bezpečnostní úřad						277 098 751
309 Kancelář veřejného ochránce práv						187 240 475
312 Ministerstvo financí					19 931 908 751	22 199 362 973
313 Ministerstvo práce a sociálních věcí			197 681 136	197 681 136	201 564 752	592 402 047 069
314 Ministerstvo vnitra					3 865 369 753	74 346 222 806
315 Ministerstvo životního prostředí					3 067 204	14 635 568 561
317 Ministerstvo pro místní rozvoj						22 108 471 398
321 Grantová agentura České republiky						4 048 479 236
322 Ministerstvo průmyslu a obchodu					12 870 404	45 387 949 251
327 Ministerstvo dopravy						51 935 675 109
328 Český telekomunikační úřad						2 488 500 878
329 Ministerstvo zemědělství					23 324 991	57 402 483 246
333 Ministerstvo školství, mládeže a tělovýchovy					127 681 609	187 415 570 877
334 Ministerstvo kultury						14 060 450 466
335 Ministerstvo zdravotnictví					40 406 971	8 888 187 179
336 Ministerstvo spravedlnosti	368 800 334	368 800 334			368 800 334	28 268 417 529
343 Úřad pro ochranu osobních údajů					158 534 198	158 534 198
344 Úřad průmyslového vlastnictví					3 131 141	194 222 919
345 Český statistický úřad					1 166 842 706	1 166 842 706
346 Český úřad zeměměřický a katastrální						3 327 113 714
348 Český báňský úřad						159 732 313
349 Energetický regulační úřad						294 476 530
353 Úřad pro ochranu hospodářské soutěže						241 891 557
355 Ústav pro studium totalitních režimů					237 288 298	245 061 027
358 Ústavní soud						314 596 851
359 Úřad Národní rozpočtové rady						16 726 700
361 Akademie věd České republiky						5 619 720 168
362 Národní sportovní agentura						0
371 Úřad pro dohled nad hospodařením politických stran a politických hnutí					26 676 553	26 676 553
372 Rada pro rozhlasové a televizní vysílání						62 964 816
373 Úřad pro přístup k dopravní infrastruktuře						15 920 333
374 Správa státních hmotných rezerv						2 475 661 776
375 Státní úřad pro jadernou bezpečnost						394 982 588
376 Generální inspekce bezpečnostních sborů					133 445	406 274 929
377 Technologická agentura České republiky						2 875 258 461
378 Národní úřad pro kybernetickou a informační bezpečnost						348 735 246
381 Nejvyšší kontrolní úřad					575 725 230	575 725 230
396 Státní dluh		40 729 364 082			40 729 364 082	40 729 364 082
397 Operace státních finančních aktiv	756 670	2 737 023			2 737 023	2 737 023
398 Všeobecná pokladní správa		268 931 146	10 865 316 276	10 865 316 276	56 684 122 732	142 545 374 142
C E L K E M	392 596 307	41 392 871 889	11 062 997 412	11 062 997 412	134 829 230 233	1 400 974 393 336

E.

Struktura výdajů vedených v rozpočtovém informačním systému programového financování (EDS/SMVS) podle kapitol státního rozpočtu

OBSAH

Výdaje státního rozpočtu na financování kapitol EDS a SMVS	1
Výdaje státního rozpočtu na financování titulů - Celkem	2
301 Kancelář prezidenta republiky	9
302 Poslanecká sněmovna Parlamentu ČR	12
303 Senát Parlamentu	15
304 Úřad vlády České republiky	19
305 Bezpečnostní informační služba	23
306 Ministerstvo zahraničních věcí	26
307 Ministerstvo obrany	30
308 Národní bezpečnostní úřad	72
309 Kancelář veřejného ochránce práv	75
312 Ministerstvo financí	78
313 Ministerstvo práce a sociálních věcí	101
314 Ministerstvo vnitra	114
315 Ministerstvo životního prostředí	171
317 Ministerstvo pro místní rozvoj	192
322 Ministerstvo průmyslu a obchodu	214
327 Ministerstvo dopravy	227
328 Český telekomunikační úřad	238
329 Ministerstvo zemědělství	241
333 Ministerstvo školství, mládeže a tělovýchovy	259
334 Ministerstvo kultury	275
335 Ministerstvo zdravotnictví	301
336 Ministerstvo spravedlnosti	315
343 Úřad pro ochranu osobních údajů	325
344 Úřad průmyslového vlastnictví	328
345 Český statistický úřad	331
346 Český úřad zeměměřický a katastrální	336
348 Český báňský úřad	345
349 Energetický regulační úřad	349
353 Úřad pro ochranu hospodářské soutěže	352
355 Ústav pro studium totalitních režimů	356
358 Ústavní soud	359
359 Úřad Národní rozpočtové rady	362
362 Národní sportovní agentura	365
371 Úřad pro dohled nad hospodařením polit. stran a polit. hnutí	368
372 Rada pro rozhlasové a televizní vysílání	371
373 Úřad pro přístup k dopravní infrastruktuře	374
374 Správa státních hmotných rezerv	377
375 Státní úřad pro jadernou bezpečnost	381
376 Generální inspekce bezpečnostních sborů	386
378 Národní úřad pro kybernetickou a informační bezpečnost	389
381 Nejvyšší kontrolní úřad	393
398 Všeobecná pokladní správa	396
Přehled kódů řádků bilance (společný pro EDS i SMVS)	401
Přehled typů projektů (společný pro EDS i SMVS)	415

Rok: 2020

údaje v Kč

Kapitola	Název kapitoly	Výdaje celkem
301	Kancelář prezidenta republiky	51 840 000
302	Poslanecká sněmovna Parlamentu	35 000 000
303	Senát Parlamentu	24 840 000
304	Úřad vlády České republiky	107 935 585
305	Bezpečnostní informační služba	350 000 000
306	Ministerstvo zahraničních věcí	462 340 000
307	Ministerstvo obrany	18 204 584 587
308	Národní bezpečnostní úřad	19 251 027
309	Kancelář veřejného ochránce práv	2 654 000
312	Ministerstvo financí	1 814 053 540
313	Ministerstvo práce a sociálních věcí	1 139 362 273
314	Ministerstvo vnitra	6 123 798 414
315	Ministerstvo životního prostředí	11 694 614 057
317	Ministerstvo pro místní rozvoj	24 960 036 805
322	Ministerstvo průmyslu a obchodu	7 832 712 659
327	Ministerstvo dopravy	50 865 298 926
328	Český telekomunikační úřad	118 800 000
329	Ministerstvo zemědělství	2 341 341 556
333	Ministerstvo školství, mládeže a tělovýchovy	6 406 136 268
334	Ministerstvo kultury	3 401 104 528
335	Ministerstvo zdravotnictví	3 010 212 793
336	Ministerstvo spravedlnosti	1 089 822 939
343	Úřad pro ochranu osobních údajů	12 500 000
344	Úřad průmyslového vlastnictví	16 650 000
345	Český statistický úřad	153 592 313
346	Český úřad zeměměřický a katastrální	268 754 112
348	Český báňský úřad	25 402 186
349	Energetický regulační úřad	12 935 000
353	Úřad pro ochranu hospodářské soutěže	32 000 000
355	Ústav pro studium totalitních režimů	67 100 000
358	Ústavní soud	34 652 152
359	Úřad Národní rozpočtové rady	200 000
362	Národní sportovní agentura	4 475 000
371	Úřad pro dohled nad hospodařením politických stran a politických hnutí	12 010 000
372	Rada pro rozhlasové a televizní vysílání	1 100 000
374	Správa státních hmotných rezerv	160 360 000
375	Státní úřad pro jadernou bezpečnost	182 826 000
376	Generální inspekce bezpečnostních sborů	10 000 000
378	Národní úřad pro kybernetickou a informační bezpečnost	97 751 465
381	Nejvyšší kontrolní úřad	112 070 000
398	Všeobecná pokladní správa	579 651 461
Celkem		141 839 769 646

Rok: 2020

údaje v Kč

Titul	Název titulu	Výdaje EDS	Výdaje SMVS	Výdaje celkem
001V01	Pořízení a reprodukce majetku Kanceláře prezidenta republiky - od roku 2020		51 840 000	51 840 000
101V01	Reprodukce majetku Kanceláře prezidenta republiky-od r.2009			
Kancelář prezidenta republiky celkem			51 840 000	51 840 000
002V01	Rozvoj a obnova materiálně technické základny Poslanecké sněmovny Parlamentu od roku 2018		35 000 000	35 000 000
Poslanecká sněmovna Parlamentu celkem			35 000 000	35 000 000
003V01	Rozvoj materiálně technické základny Senátu Parlamentu od r. 2014		24 840 000	24 840 000
Senát Parlamentu celkem			24 840 000	24 840 000
004V01	Rozvoj a obnova materiálně technické základny Úřadu vlády ČR od roku 2018		97 735 585	97 735 585
104V01	ROZVOJ A OBNOVA MATERIÁLNĚ TECHNICKÉ ZÁKLADNY ÚV		10 200 000	10 200 000
Úřad vlády České republiky celkem			107 935 585	107 935 585
105V02	Rozvoj a obnova materiálně technické základny BIS		350 000 000	350 000 000
Bezpečnostní informační služba celkem			350 000 000	350 000 000
106V01	Rozvoj a obnova mat.tech.základny Ministerstva zahraničních věcí-od r.2007		462 340 000	462 340 000
Ministerstvo zahraničních věcí celkem			462 340 000	462 340 000
107D19	Zachování a obnova historických hodnot	309 000		309 000
107D29	Zachování a obnova historických hodnot I	12 000 000		12 000 000
107V08	Strategický program pozemních sil		3 716 631 368	3 716 631 368
107V09	Rozmnožování sbírky muzejní povahy		10 000 000	10 000 000
107V19	Zachování a obnova historických hodnot			
107V22	Zajištění kompatibility mobilních komunikačních prostředků velení a řízení pozemních sil AČR		1 463 195 440	1 463 195 440
107V29	Zachování a obnova historických hodnot I		5 000 000	5 000 000
107V32	Strategický program udržení a rozvoje schopností Vzdušných sil AČR		3 139 563 594	3 139 563 594
107V33	Rozvoj Vojenského zpravodajství III		245 769 430	245 769 430
107V34	Rozvoj Vojenského zpravodajství IV		1 198 721 570	1 198 721 570
107V41	Udržení a rozvoj schopností vzdušných sil AČR		164 178 818	164 178 818
107V42	Speciální síly AČR		515 113 655	515 113 655
107V45	Zapojení AČR do operací a pohotovostních sil II		232 054 376	232 054 376
107V46	Udržení a rozvoj schopností spojovacího vojska AČR a informatizace MO		286 820 952	286 820 952
107V49	Udržení a rozvoj schopností zdravotnické podpory		397 402 479	397 402 479
107V51	Hradní stráž a Vojenská kancelář prezidenta republiky			
107V52	Hradní stráž a Vojenská kancelář prezidenta republiky II		92 075 000	92 075 000
107V59	Udržení a rozvoj komunikační a informační podpory		1 314 228 446	1 314 228 446
107V62	Udržení a rozvoj schopností nadzvukového letectva		1 610 000 000	1 610 000 000
107V63	Udržení a rozvoj schopností logistiky AČR			
107V67	Rozvoj vojsko strategického řízení obrany státu			
107V68	Udržení a rozvoj schopností pozemních sil AČR		69 514 500	69 514 500
107V69	Udržení a rozvoj schopností logistické podpory		1 515 122 688	1 515 122 688
107V75	Zabezpečení civilně-správní části MO a státní příspěvkové organizace		1 898 095 081	1 898 095 081
107V78	Vojenská policie		176 465 570	176 465 570
107V79	Vojenská policie		63 534 430	63 534 430
107V80	Státní sportovní reprezentace			
107V81	Státní sportovní reprezentace II		78 788 190	78 788 190
Ministerstvo obrany celkem		12 309 000	18 192 275 587	18 204 584 587

Rok: 2020

údaje v Kč

Titul	Název titulu	Výdaje EDS	Výdaje SMVS	Výdaje celkem
108V03	Rozvoj a obnova materiálně technické základny NBÚ		19 251 027	19 251 027
Národní bezpečnostní úřad celkem			19 251 027	19 251 027
009V01	Rozvoj a obnova materiálně technické základny KVOP		2 654 000	2 654 000
109V01	Rozvoj a obnova mat.tech.základny Kanceláře veřejného ochránce práv-od r.2007			
Kancelář veřejného ochránce práv celkem			2 654 000	2 654 000
012V01	Rozvoj a obnova materiálně technické základny systému řízení Ministerstva financí		143 175 540	143 175 540
012V02	Rozvoj a obnova MTZ systému řízení MF		84 160 000	84 160 000
012V09	Rozvoj, obnova a provozování Státní pokladny			
012V12	Rozvoj a obnova materiálně technického zabezpečení finanční správy		80 350 000	80 350 000
012V13	Pořízení, obnova a provozování ICT Generálního finančního ředitelství		660 000 000	660 000 000
012V14	Dislokace Finanční správy v Brně		32 000 000	32 000 000
012V16	MOJE daně		200 000 000	200 000 000
012V17	Pořízení, obnova a rozvoj ICT GFŘ			
012V18	Rozvoj a obnova MTZ FS		19 850 000	19 850 000
012V21	Rozvoj a obnova materiálně technického zabezpečení celní správy		215 213 100	215 213 100
012V22	Rozvoj a obnova MTZ celní správy		130 715 900	130 715 900
012V31	Rozvoj a obnova materiálně technické základny Úřadu pro zastupování státu ve věcech majetkových (ÚZSVM)		174 100 000	174 100 000
012V32	Přebíraný majetek do správy ÚZSVM			
012V33	Rozvoj a obnova MTZ ÚZSVM		70 689 000	70 689 000
012V41	Rozvoj a obnova materiálně technické základny Kanceláře finančního arbitra (KFA)		100 000	100 000
012V42	Pořízení a obnova MTZ Kanceláře finančního arbitra		200 000	200 000
012V51	Rozvoj a obnova materiálně technické základny Finančně analytického úřadu (FAÚ)		3 500 000	3 500 000
Ministerstvo financí celkem			1 814 053 540	1 814 053 540
013D31	Rozvoj a obnova materiálně-technické základny sociálních služeb	500 000 000		500 000 000
013V01	Rozvoj a obnova materiálně technické základny Ministerstva práce a sociálních věcí		2 000 000	2 000 000
013V02	Rozvoj a obnova materiálně technické základny Státního úřadu inspekce práce		17 470 247	17 470 247
013V04	Rozvoj a obnova materiálně technické základny ÚMPOD			
013V11	Rozvoj a obnova ICT resortních informačních systémů		253 410 000	253 410 000
013V22	Rozvoj a obnova materiálně technické základny České správy sociálního zabezpečení		246 542 026	246 542 026
013V33	Reprodukce majetku center sociálních služeb Ministerstva práce a sociálních věcí		27 440 000	27 440 000
013V93	Rozvoj a obnova materiálně technické základny Úřadu práce České republiky		80 000 000	80 000 000
113V01	Rozvoj a obnova mat.tech.základny systému řízení Ministerstva práce a sociálních věcí-od r.2007			
113V02	Rozvoj a obnova materiálně technické základny systému Státního úřadu inspekce práce		12 500 000	12 500 000
Ministerstvo práce a sociálních věcí celkem		500 000 000	639 362 273	1 139 362 273
014D24	Dotace pro jednotky SDH obcí	310 000 000		310 000 000
014D25	Rozvoj a modernizace materiálně technické základny VZS ČČK	15 000 000		15 000 000
014V02	Rozvoj a obnova materiálně technické základny školství, vzdělávání a tělovýchovy		60 695 000	60 695 000
014V03	Rozvoj a obnova materiálně-technické základny státních archivů		125 612 208	125 612 208
014V11	Rozvoj a obnova funkcionalit ICT Policie ČR		754 354 309	754 354 309
014V12	Rozvoj a obnova nemovitého majetku Policie ČR		857 084 629	857 084 629
014V13	Rozvoj a obnova movitého majetku Policie ČR		200 000	200 000

Rok: 2020

údaje v Kč

Titul	Název titulu	Výdaje EDS	Výdaje SMVS	Výdaje celkem
014V14	Rozvoj a obnova dopravních prostředků Policie ČR		26 880 000	26 880 000
014V21	Rozvoj a obnova funkcionalit ICT u HZS		18 210 594	18 210 594
014V22	Rozvoj a obnova nemovitého majetku HZS		1 008 661 942	1 008 661 942
014V23	Rozvoj a obnova movitého majetku HZS		3 203 812	3 203 812
014V91	Rozvoj a obnova informačních a komunikačních technologií, systémů a sítí resortu MV		526 545 087	526 545 087
114D08	Podpora prevence kriminality			
114V01	Hromadná radiokomunikační síť integrovaného záchranného systému (HRAS IZS)		765 000 000	765 000 000
114V03	Rozvoj a obnova materiálně-technické základny státních archivů			
114V12	Pořízení a obnova majetkové základny Policie ČR			
114V13	Rozvoj a obnova materiálně-technické základny státních archivů			
114V15	Rozvoj areálu Policie České republiky v Praze 5 - Zbraslav		22 470 000	22 470 000
114V16	Rozvoj a obnova funkcionalit ICT Policie ČR		200 886 462	200 886 462
114V17	Rozvoj a obnova nemovitého majetku Policie ČR		386 517 813	386 517 813
114V18	Rozvoj a obnova movitého majetku Policie ČR		11 922 260	11 922 260
114V19	Rozvoj a obnova služebních dopravních prostředků Policie ČR		301 390 995	301 390 995
114V24	Pořizování a obnova majetku HZS ČR			
114V25	Rozvoj a obnova funkcionalit ICT u HZS		61 433 805	61 433 805
114V26	Rozvoj a obnova nemovitého majetku HZS		162 000 000	162 000 000
114V27	Rozvoj a obnova movitého majetku HZS		127 985 000	127 985 000
114V51	Rozvoj a obnova materiálně - technické základny organizací služeb resortu MV		325 844 498	325 844 498
314D08	Podpora prevence kriminality	51 900 000		51 900 000
314D10	Podpora bezpečnosti v obcích v souvislosti s rozšířením strategické průmyslové zóny Solnice-Kvasiny-Rychnov nad Kněžnou			
Ministerstvo vnitra celkem		376 900 000	5 746 898 414	6 123 798 414
115D28	Nová zelená úsporám	2 142 380 602		2 142 380 602
115D31	Operační program životní prostředí 2014-2020	9 165 382 209		9 165 382 209
115V02	Rozvoj a obnova MTZ systému řízení MŽP			
115V03	Rozvoj a obnova MTZ systému řízení resortu MŽP - od. r. 2018		225 000 000	225 000 000
115V16	Podpora obnovy přirozených funkcí krajiny			
115V17	Podpora obnovy přirozených funkcí krajiny - od r. 2019		40 000 000	40 000 000
115V28	Nová zelená úsporám		7 619 398	7 619 398
115V31	Operační program životní prostředí 2014-2020		113 897 798	113 897 798
115V32	Podpora účasti resortních organizací v projektech		334 050	334 050
Ministerstvo životního prostředí celkem		11 307 762 811	386 851 246	11 694 614 057
117D01	Rozvoj a obnova mat. tech. základny systému řízení Ministerstva pro místní rozvoj - od r. 2007			
117D03	Integrovaný regionální operační program	18 888 704 086		18 888 704 086
117D04	Operační program Technická pomoc 2014-2020	2 955 829		2 955 829
117D05	Podpora územně plánovacích činností obcí			
117D06	Podpora bydlení	465 000 000		465 000 000
117D07	Podpora výkonu rozhodnutí stavebních úřadů			
117D08	Podpora revitalizace území	300 000 000		300 000 000
117D09	OP – Praha – pól růstu ČR 2014+	1 538 845 000		1 538 845 000
117D12	Přeshraniční spolupráce 2014-2020	95 000 000		95 000 000
117D13	Rozvoj a obnova materiálně-technické základny Horské služby ČR, o.p.s.	60 000 000		60 000 000
117D14	Výstavba sociálního a dostupného bydlení	340 000 000		340 000 000
117D15	Podpora architektonických a urbanistických soutěží			
117D16	Podpora bydlení v oblastech se strategickou průmyslovou zónou	60 000 000		60 000 000
117D62	Bezbariérové obce od roku 2017	10 000 000		10 000 000
117D72	Národní program podpory cestovního ruchu v regionech	50 000 000		50 000 000
117D81	Podpora rozvoje regionů			
117D82	Podpora rozvoje regionů 2019+	1 580 000 000		1 580 000 000
117D91	Obnova obecního a krajského majetku po živelních pohromách			

Rok: 2020

údaje v Kč

Titul	Název titulu	Výdaje EDS	Výdaje SMVS	Výdaje celkem
117V01	Rozvoj a obnova mat.tech.základny systému řízení Ministerstva pro místní rozvoj-od r.2007			
117V03	Integrovaný regionální operační program		416 587 719	416 587 719
117V04	Operační program Technická pomoc 2014-2020		927 044 171	927 044 171
117V10	Rozvoj a obnova materiálně technické základny MMR na roky 2018 - 2024		225 900 000	225 900 000
Ministerstvo pro místní rozvoj celkem		23 390 504 915	1 569 531 890	24 960 036 805
122D16	Podpora reprodukce majetku k realizaci procesu ZNHČ	164 530 000		164 530 000
122D18	Operační program Podnikání a inovace pro konkurenceschopnost	6 500 000 000		6 500 000 000
122D21	Regenerace a podnikatelské využití brownfieldů	260 000 000		260 000 000
122D22	Program EFEKT	150 000 000		150 000 000
122D24	Odstraňování následků těžby uranu v oblasti Stráže pod Ralskem státním podnikem DIAMO	112 987 000		112 987 000
122D25	Podpora reprodukce majetku k realizaci procesu ZNHČ od roku 2019	74 470 000		74 470 000
122V19	Pořízení, obnova, rozvoj a provozování ICT systému řízení a MTZ MPO (aparát, OSS, PO)		80 625 259	80 625 259
122V23	Příprava a obnova úložišť radioaktivních odpadů		290 100 400	290 100 400
222D23	Podpora podnikatelských nemovitostí a infrastruktury	200 000 000		200 000 000
Ministerstvo průmyslu a obchodu celkem		7 461 987 000	370 725 659	7 832 712 659
127D06	Rozvoj a obnova materiálně-technické základny systému řízení MD-PO,SFDI	1 927 085		1 927 085
127D65	Pořízení a modernizace železničních kolejových vozidel	300 000 000		300 000 000
127D66	Podpora obnovy historických železničních kolejových vozidel v období 2017 – 2020	4 000 000		4 000 000
127D77	Podpora financování dopravy	50 381 243 587		50 381 243 587
127V01	Rozvoj a obnova materiálně-technické základny systému řízení MD-OSS			
127V03	Rozvoj a obnova materiálně technické základny systému řízení MD - OSS		173 128 254	173 128 254
127V06	Rozvoj a obnova materiálně-technické základny systému řízení MD-PO,SFDI		5 000 000	5 000 000
Ministerstvo dopravy celkem		50 687 170 672	178 128 254	50 865 298 926
128V02	Rozvoj a obnova materiálně technické základny ČTÚ		118 800 000	118 800 000
Český telekomunikační úřad celkem			118 800 000	118 800 000
129D03	Podpora NNO v působnosti MZe	2 000 000		2 000 000
129D26	Podpora prevence před povodněmi III	140 000 000		140 000 000
129D28	Podpora retence vody v krajině – rybníky a vodní nádrže	200 000 000		200 000 000
129D29	Podpora opatření na drobných vodních tocích a malých vodních nádržích	270 000 000		270 000 000
129D30	Podpora výstavby a technického zhodnocení infrastruktury vodovodů a kanalizací II	600 000 000		600 000 000
129D31	Podpora konkurenceschopnosti agropotravinářského komplexu – závlahy – II. etapa	80 000 000		80 000 000
129D36	Podpora prevence před povodněmi IV	360 000 000		360 000 000
129D39	Podpora opatření na drobných vodních tocích a malých vodních nádržích - 2. etapa	150 000 000		150 000 000
129D66	Údržba a obnova kulturních a venkovských prvků	30 000 000		30 000 000
129D71	Centra odborné přípravy	70 000 000		70 000 000
129V02	Rozvoj a obnova materiálně technické základny systému řízení MZe		439 341 556	439 341 556
129V31	Podpora konkurenceschopnosti agropotravinářského komplexu – závlahy – II. etapa			
Ministerstvo zemědělství celkem		1 902 000 000	439 341 556	2 341 341 556
133D21	Rozvoj a obnova materiálně technické základny veřejných vysokých škol			

Rok: 2020

údaje v Kč

Titul	Název titulu	Výdaje EDS	Výdaje SMVS	Výdaje celkem
133D22	Rozvoj a obnova materiálně technické základny veřejných vysokých škol	1 745 994 748		1 745 994 748
133D24	Rozvoj a obnova materiálně technické základny lékařských a pedagogických fakult veřejných vysokých škol	500 000 000		500 000 000
133D31	Rozvoj výukových kapacit mateřských a základních škol zřizovaných územně samosprávnými celky			
133D32	Podpora zajištění vybraných investičních podpůrných opatření při vzdělávání dětí, žáků a studentů se speciálními vzdělávacími potřebami	10 000 000		10 000 000
133D33	Podpora vybraných projektů rozvoje výukových kapacit základního vzdělávání zřizovaného obcemi a dobrovolnými svazky obcí	460 000 000		460 000 000
133D52	Hlavní směry rozvoje sportovní infrastruktury České republiky 2017-2024			
133D53	Podpora materiálně technické základny sportu 2017 až 2024	2 214 175 000		2 214 175 000
133D62	Rozšíření strategické průmyslové zóny Solnice - Kvasiny a zlepšení veřejné infrastruktury v Královéhradeckém regionu – vzdělávací a sportovní infrastruktura	20 400 000		20 400 000
133D71	Rozvoj materiálně technické základny mimoškolních aktivit dětí a mládeže	25 194 100		25 194 100
133D81	Financování vybraných akcí Operačního programu Výzkum, vývoj a vzdělávání	1 143 664 429		1 143 664 429
133V01	Rozvoj a obnova materiálně technické základny systému řízení MŠMT		154 449 653	154 449 653
133V11	Rozvoj a obnova materiálně technické základny škol a školských zařízení zřizovaných MŠMT v oblasti speciálního vzdělávání			
133V12	Rozvoj a obnova materiálně technické základny speciálních škol a systému náhradní výchovné péče na období 2019 až 2025		65 000 000	65 000 000
133V52	Hlavní směry rozvoje sportovní infrastruktury České republiky 2017-2024		20 000 000	20 000 000
133V81	Financování vybraných akcí Operačního programu Výzkum, vývoj a vzdělávání		47 258 338	47 258 338
Ministerstvo školství, mládeže a tělovýchovy celkem		6 119 428 277	286 707 991	6 406 136 268
134D21	Podpora rozvoje a obnovy mat.tech.základny regionálních kulturních zařízení			
134D22	Podpora rozvoje a obnovy materiálně technické základny regionálních kulturních zařízení, církví a náboženských společností	267 000 000		267 000 000
134D51	Integrovaný systém ochrany movitého kulturního dědictví (ISO)			
134D52	Integrovaný systém ochrany movitého kulturního dědictví II	17 500 000		17 500 000
134D81	Program na ochranu měkkých cílů v oblasti kultury	13 000 000		13 000 000
134V01	Rozvoj a obnova materiálně technické základny systému řízení MK			
134V02	Reprodukce majetku MK a organizací systému řízení rezortu		6 380 000	6 380 000
134V03	Pořízení, obnova a provozování ICT systému řízení MK		13 500 000	13 500 000
134V11	Rozvoj a obnova materiálně technické základny státních kulturních zařízení		205 763 022	205 763 022
134V12	Podpora péče o národní kulturní poklad		1 285 000 000	1 285 000 000
134V13	Rozvoj a obnova materiálně technické základny státních kulturních zařízení		699 273 978	699 273 978
134V14	Péče o národní kulturní dědictví I.		190 000 000	190 000 000
134V51	Integrovaný systém ochrany movitého kulturního dědictví (ISO)			
134V52	Integrovaný systém ochrany movitého kulturního dědictví II		26 500 000	26 500 000
134V71	Kulturní dědictví ve vlastnictví státu, podporované evropskými fondy		653 187 528	653 187 528
134V81	Program na ochranu měkkých cílů v oblasti kultury		24 000 000	24 000 000
Ministerstvo kultury celkem		297 500 000	3 103 604 528	3 401 104 528
135D04	Podpora rozvoje a obnovy materiálně technické základny zdravotnických zařízení v majetku obcí a krajů			
135D07	Podpora rozvoje zdravotní a sociální péče			

Rok: 2020

údaje v Kč

Titul	Název titulu	Výdaje EDS	Výdaje SMVS	Výdaje celkem
135D08	Podpora rozvoje a obnovy materiálně technického vybavení pro řešení krizových situací	35 000 000		35 000 000
135D10	Podpora hospicové paliativní péče v ČR	15 000 000		15 000 000
135V01	Podpora rozvoje a obnovy materiálně technické základny fakultních nemocnic		314 089 919	314 089 919
135V02	Podpora rozvoje a obnovy materiálně technické základny nemocnic ve státním vlastnictví		215 250 342	215 250 342
135V03	Podpora rozvoje a obnovy materiálně technické základny státních léčebných ústavů			
135V05	Rozvoj a obnova materiálně technické základny správních částí MZ		37 659 739	37 659 739
135V06	Program podpory a ochrany veřejného zdraví		25 000 000	25 000 000
135V07	Podpora rozvoje zdravotní a sociální péče		10 000 000	10 000 000
135V08	Podpora rozvoje a obnovy materiálně technického vybavení pro řešení krizových situací		3 000 000	3 000 000
135V09	Strategické investice přímo řízených organizací MZ		325 000 000	325 000 000
135V11	Předfinancování IROP		780 000 000	780 000 000
135V12	Předfinancování ostatních evropských programů a mechanismů		1 250 212 793	1 250 212 793
235V11	Podpora rozvoje a obnovy mat.tech základny fakultních nemocnic			
Ministerstvo zdravotnictví celkem		50 000 000	2 960 212 793	3 010 212 793
036V01	Rozvoj a obnova MTZ justice od roku 2017		548 074 844	548 074 844
036V31	Rozvoj a obnova materiálně technické základny vězeňství na základě Koncepce vězeňství do roku 2025		100 000 000	100 000 000
136V01	Rozvoj a obnova mat.tech.základny systému řízení Ministerstva spravedlnosti-od r.2007		14 305 760	14 305 760
136V11	Rozvoj a obnova materiálně-technické základny justice		10 717 145	10 717 145
136V31	Rozvoj a obnova materiálně technické základny vězeňství		416 725 190	416 725 190
Ministerstvo spravedlnosti celkem			1 089 822 939	1 089 822 939
043V01	Rozvoj a obnova materiálně technické základny Úřadu pro ochranu osobních údajů od r. 2017		12 500 000	12 500 000
Úřad pro ochranu osobních údajů celkem			12 500 000	12 500 000
044V02	Rozvoj a obnova materiálně technické základny Úřadu průmyslového vlastnictví od r. 2018		16 650 000	16 650 000
Úřad průmyslového vlastnictví celkem			16 650 000	16 650 000
045V01	Rozvoj a obnova materiálně technické základny Českého statistického úřadu od roku 2018		153 592 313	153 592 313
Český statistický úřad celkem			153 592 313	153 592 313
046V01	Rozvoj a obnova materiálně technické základny Českého úřadu zeměměřického a katastrálního		119 952 335	119 952 335
146V01	Rozvoj a obnova mat.tech.základny Českého úřadu zeměměřického a katastrálního-od r.2007			
346V02	Rozvoj a obnova materiálně technické základny Českého úřadu zeměměřického a katastrálního od roku 2019		148 801 777	148 801 777
Český úřad zeměměřický a katastrální celkem			268 754 112	268 754 112
148V01	Rozvoj a obnova materiálně technické základny Českého báňského úřadu – od roku 2013		25 402 186	25 402 186
Český báňský úřad celkem			25 402 186	25 402 186
149V02	Rozvoj a obnova materiálně-technické základny Energetického regulačního úřadu na období 2016 až 2020		12 935 000	12 935 000
Energetický regulační úřad celkem			12 935 000	12 935 000
053V01	Rozvoj a obnova materiálně technické základny Úřadu pro ochranu hospodářské soutěže		32 000 000	32 000 000

Rok: 2020

údaje v Kč

Titul	Název titulu	Výdaje EDS	Výdaje SMVS	Výdaje celkem
Úřad pro ochranu hospodářské soutěže celkem			32 000 000	32 000 000
155V02	Rozvoj a obnova materiálně technické základny ÚSTR a ABS		67 100 000	67 100 000
Ústav pro studium totalitních režimů celkem			67 100 000	67 100 000
058V01	Rozvoj a obnova materiálně technické základny Ústavního soudu			
058V02	Rozvoj a obnova materiálně technické základny Ústavního soudu		34 652 152	34 652 152
Ústavní soud celkem			34 652 152	34 652 152
059V01	Rozvoj a obnova materiálně technické základny Úřadu Národní rozpočtové rady		200 000	200 000
Úřad Národní rozpočtové rady celkem			200 000	200 000
162V01	Rozvoj a obnova materiálně technické základny Národní sportovní agentury		4 475 000	4 475 000
Národní sportovní agentura celkem			4 475 000	4 475 000
171V01	Pořízení majetku a rozvoj materiálně technické základny Úřadu pro dohled nad hospodařením politických stran a politických hnutí		12 010 000	12 010 000
Úřad pro dohled nad hospodařením politických stran a politických hnutí celkem			12 010 000	12 010 000
172V02	Obnova a rozvoj majetku RRTV		1 100 000	1 100 000
Rada pro rozhlasové a televizní vysílání celkem			1 100 000	1 100 000
174V11	Rozvoj a obnova mat. tech. základny systému řízení SSHR			
174V30	Rozvoj a obnova materiálně technické základny systému řízení SSHR II		160 360 000	160 360 000
Správa státních hmotných rezerv celkem			160 360 000	160 360 000
175D20	Materiálně technické a provozní zabezpečení základních funkcí Státního úřadu pro jadernou bezpečnost III	138 250 000		138 250 000
175V20	Materiálně technické a provozní zabezpečení základních funkcí Státního úřadu pro jadernou bezpečnost III		44 576 000	44 576 000
Státní úřad pro jadernou bezpečnost celkem		138 250 000	44 576 000	182 826 000
176V20	Rozvoj a obnova materiálně technické základny GIBS II.		10 000 000	10 000 000
Generální inspekce bezpečnostních sborů celkem			10 000 000	10 000 000
378V01	Rozvoj a obnova materiálně technické základny NÚKIB		97 751 465	97 751 465
Národní úřad pro kybernetickou a informační bezpečnost celkem			97 751 465	97 751 465
181V01	Rozvoj a obnova materiálně technické základny Nejvyššího kontrolního úřadu od roku 2011		112 070 000	112 070 000
Nejvyšší kontrolní úřad celkem			112 070 000	112 070 000
298D21	Podpora rozvoje a obnovy mat. tech. základny regionálního školství	438 751 461		438 751 461
298D22	Akce financované z rozhodnutí Poslanecké sněmovny Parlamentu a Vlády ČR	40 900 000		40 900 000
298D23	Podpora rozvoje a obnovy obecní infrastruktury a občanské vybavenosti	100 000 000		100 000 000
Všeobecná pokladní správa celkem		579 651 461		579 651 461
Celkem za všechny tituly		102 823 464 136	39 016 305 510	141 839 769 646

konec sestavy

Kapitola: Kancelář prezidenta republiky

Číslo kapitoly: 301

Částky jsou zobrazovány v Kč

Číslo řádku	Název položky zdrojů a potřeb	Předp. výdaje 2019	Rozpočet 2020	Index 2020/2019
701s	Náklady přípravy a zabezpečení projektu	4 465 260		
709s	Náklady budov a staveb	215 823 700	50 840 000	23,6
711s	Náklady na stroje, zařízení a inventář	16 882 605	1 000 000	5,9
713s	Náklady na nehmotný majetek	5 900 000		
715s	Ostatní náklady realizace projektu	9 740 226		
74ps	SOUHRN FINANČNÍCH POTŘEB	252 811 790	51 840 000	20,5
7570	VDS - rozpočet kapitoly správce programu	51 840 000	51 840 000	100,0
7570a	VDS - rozpočet kapitoly správce programu - NNV projektu	190 710 952		
7573a	VDS - zdroje strukturálních fondů EU - NNV projektu	3 849 330		
7573c	VDS - zdroje strukturálních fondů EU - NNV projektu- nezapojené	3 945 994		
757s	Výdaje OSS a dotace ze státního rozpočtu (VDS)	250 346 276	51 840 000	20,7
767s	Vlastní zdroje účastníka programu (VZ)	2 465 515		
79zs	SOUHRN FINANČNÍCH ZDROJŮ	252 811 790	51 840 000	20,5
Výdaje SR na financování kapitoly č. 301		51 840 000	51 840 000	100,0

Titul:	Pořízení a reprodukce majetku Kanceláře prezidenta republiky - od roku 2020	Číslo titulu:	001V01
---------------	------------------------------------------------------------------------------------	----------------------	---------------

Částky jsou zobrazovány v Kč

Číslo řádku	Název položky zdrojů a potřeb	Předp. výdaje 2019	Rozpočet 2020	Index 2020/2019
709s	Náklady budov a staveb		50 840 000	
711s	Náklady na stroje, zařízení a inventář		1 000 000	
74ps	SOUHRN FINANČNÍCH POTŘEB		51 840 000	
7570	VDS - rozpočet kapitoly správce programu		51 840 000	
757s	Výdaje OSS a dotace ze státního rozpočtu (VDS)		51 840 000	
79zs	SOUHRN FINANČNÍCH ZDROJŮ		51 840 000	
Výdaje SR na financování titulu č. 001V01			51 840 000	

Titul:	Reprodukce majetku Kanceláře prezidenta republiky-od r.2009	Číslo titulu:	101V01
---------------	--------------------------------------------------------------------	----------------------	---------------

Částky jsou zobrazovány v Kč

Číslo řádku	Název položky zdrojů a potřeb	Předp. výdaje 2019	Rozpočet 2020	Index 2020/2019
701s	Náklady přípravy a zabezpečení projektu	4 465 260		
709s	Náklady budov a staveb	215 823 700		
711s	Náklady na stroje, zařízení a inventář	16 882 605		
713s	Náklady na nehmotný majetek	5 900 000		
715s	Ostatní náklady realizace projektu	9 740 226		
74ps	SOUHRN FINANČNÍCH POTŘEB	252 811 790		
7570	VDS - rozpočet kapitoly správce programu	51 840 000		
7570a	VDS - rozpočet kapitoly správce programu - NNV projektu	190 710 952		
7573a	VDS - zdroje strukturálních fondů EU - NNV projektu	3 849 330		
7573c	VDS - zdroje strukturálních fondů EU - NNV projektu- nezapojené	3 945 994		
757s	Výdaje OSS a dotace ze státního rozpočtu (VDS)	250 346 276		
767s	Vlastní zdroje účastníka programu (VZ)	2 465 515		
79zs	SOUHRN FINANČNÍCH ZDROJŮ	252 811 790		
Výdaje SR na financování titulu č. 101V01		51 840 000		

Titul: Pořízení a reprodukce majetku Kanceláře prezidenta republiky - od roku 2020					Číslo Titulu: 001V01		
Identifikační číslo		Název projektu			Okres realizace		Typ
Kód řádku zdroje	Výdaje celkem	Z toho v roce					
		Do 31.12.2018	2019	2020	2021	2022	od 1.1.2023
Střednědobé projekty							
001V01200C000		LSL – agregovaná akce subtitulu 001V0120 na roky 2020 – 2022 (Rekonstrukce cest v Lánské oboře)			Kladno		E2
6570	24 000 000			9 500 000	11 500 000	3 000 000	
001V01200N000		LSL – agregovaná akce subtitulu 001V0120 na roky 2020 – 2022 (Rekonstrukce a revitalizace vodních nádrží)			Kladno		E2
6570	4 500 000			1 500 000	2 000 000	1 000 000	
001V01200O000		LSL – agregovaná akce subtitulu 001V0120 na roky 2020 – 2022 (Rekonstrukce provozních, správních a pobytových			Kladno		E2
6570	61 840 000			37 500 000	22 000 000	2 340 000	
001V01200T000		LSL – agregovaná akce subtitulu 001V0120 na roky 2020 – 2022 (Revitalizace vodních toků a meliorací)			Kladno		E2
6570	4 000 000			1 500 000	1 500 000	1 000 000	
001V01200Z000		LSL – agregovaná akce subtitulu 001V0120 na roky 2020 – 2022 (Rekonstrukce mysliveckých zařízení a krmných			Kladno		E2
6570	1 340 000			840 000		500 000	
001V01300V000		LSL – agregovaná akce subtitulu 001V0130 na roky 2020 – 2022 (Terénní vozidla)			Kladno		E2
6570	3 000 000			1 000 000	1 000 000	1 000 000	
Střednědobé projekty v roce 2020 celkem				51 840 000			
Střednědobé projekty v roce 2020 SR				51 840 000			
Celkem v roce 2020 za titul 001V01:				51 840 000			
Z toho v roce 2020 výdaje státního rozpočtu:				51 840 000			
Celkem v roce 2020 za kapitolu 301:				51 840 000			
Z toho v roce 2020 výdaje státního rozpočtu:				51 840 000			

Kapitola: Poslanecká sněmovna Parlamentu

Číslo kapitoly: 302

Částky jsou zobrazovány v Kč

Číslo řádku	Název položky zdrojů a potřeb	Předp. výdaje 2019	Rozpočet 2020	Index 2020/2019
709s	Náklady budov a staveb	5 000 000	7 000 000	140,0
711s	Náklady na stroje, zařízení a inventář	24 952 678	23 150 000	92,8
713s	Náklady na nehmotný majetek	6 000 000	4 850 000	80,8
74ps	SOUHRN FINANČNÍCH POTŘEB	35 952 678	35 000 000	97,4
7570	VDS - rozpočet kapitoly správce programu	35 000 000	35 000 000	100,0
7570b	VDS - rozpočet kapitoly správce programu - NNV programu/titulu	952 678		
757s	Výdaje OSS a dotace ze státního rozpočtu (VDS)	35 952 678	35 000 000	97,4
79zs	SOUHRN FINANČNÍCH ZDROJŮ	35 952 678	35 000 000	97,4
Výdaje SR na financování kapitoly č. 302		35 000 000	35 000 000	100,0

Titul: Rozvoj a obnova materiálně technické základny Poslanecké sněmovny
Parlamentu od roku 2018

Číslo titulu: 002V01

Částky jsou zobrazovány v Kč

Číslo řádku	Název položky zdrojů a potřeb	Předp. výdaje 2019	Rozpočet 2020	Index 2020/2019
709s	Náklady budov a staveb	5 000 000	7 000 000	140,0
711s	Náklady na stroje, zařízení a inventář	24 952 678	23 150 000	92,8
713s	Náklady na nehmotný majetek	6 000 000	4 850 000	80,8
74ps	SOUHRN FINANČNÍCH POTŘEB	35 952 678	35 000 000	97,4
7570	VDS - rozpočet kapitoly správce programu	35 000 000	35 000 000	100,0
7570b	VDS - rozpočet kapitoly správce programu - NNV programu/titulu	952 678		
757s	Výdaje OSS a dotace ze státního rozpočtu (VDS)	35 952 678	35 000 000	97,4
79zs	SOUHRN FINANČNÍCH ZDROJŮ	35 952 678	35 000 000	97,4
Výdaje SR na financování titulu č. 002V01		35 000 000	35 000 000	100,0

Titul: Rozvoj a obnova materiálně technické základny Poslanecké sněmovny Parlamentu od roku 2018						Číslo Titulu: 002V01	
Identifikační číslo		Název projektu			Okres realizace		Typ
Kód řádku zdroje	Výdaje celkem	Z toho v roce					
		Do 31.12.2018	2019	2020	2021	2022	od 1.1.2023
Krátkodobé projekty							
002V011002001		Výpočetní technika a programové vybavení			Hlavní město Praha		E2
6570	12 850 000			12 850 000			
002V012002002		Stroje, přístroje a zařízení			Hlavní město Praha		E2
6570	10 250 000			10 250 000			
002V012002003		Stavební rekonstrukce, technologie staveb			Hlavní město Praha		E2
6570	7 000 000			7 000 000			
002V012002004		Dopravní prostředky			Hlavní město Praha		E2
6570	4 900 000			4 900 000			
Krátkodobé projekty v roce 2020 celkem				35 000 000			
Krátkodobé projekty v roce 2020 SR				35 000 000			
Celkem v roce 2020 za titul 002V01:				35 000 000			
Z toho v roce 2020 výdaje státního rozpočtu:				35 000 000			
Celkem v roce 2020 za kapitolu 302:				35 000 000			
Z toho v roce 2020 výdaje státního rozpočtu:				35 000 000			

Kapitola: Senát Parlamentu

Číslo kapitoly: 303

Částky jsou zobrazovány v Kč

Číslo řádku	Název položky zdrojů a potřeb	Předp. výdaje 2019	Rozpočet 2020	Index 2020/2019
701s	Náklady přípravy a zabezpečení projektu	179 560		
709s	Náklady budov a staveb	37 384 326	3 280 000	8,8
711s	Náklady na stroje, zařízení a inventář	32 044 514	20 040 000	62,5
713s	Náklady na nehmotný majetek	3 795 081	1 520 000	40,1
74ps	SOUHRN FINANČNÍCH POTŘEB	73 403 482	24 840 000	33,8
7570	VDS - rozpočet kapitoly správce programu	15 470 000	24 840 000	160,6
7570a	VDS - rozpočet kapitoly správce programu - NNV projektu	4 988 301		
7570b	VDS - rozpočet kapitoly správce programu - NNV programu/titulu	1 658 288		
7570c	VDS - rozpočet kapitoly správce programu - NNV projektu- nezapojené	51 286 893		
757s	Výdaje OSS a dotace ze státního rozpočtu (VDS)	73 403 482	24 840 000	33,8
79zs	SOUHRN FINANČNÍCH ZDROJŮ	73 403 482	24 840 000	33,8
Výdaje SR na financování kapitoly č. 303		15 470 000	24 840 000	160,6

Titul: Rozvoj materiálně technické základny Senátu Parlamentu od r. 2014	Číslo titulu: 003V01
--------------------------------------------------------------------------	----------------------

Částky jsou zobrazovány v Kč

Číslo řádku	Název položky zdrojů a potřeb	Předp. výdaje 2019	Rozpočet 2020	Index 2020/2019
701s	Náklady přípravy a zabezpečení projektu	179 560		
709s	Náklady budov a staveb	37 384 326	3 280 000	8,8
711s	Náklady na stroje, zařízení a inventář	32 044 514	20 040 000	62,5
713s	Náklady na nehmotný majetek	3 795 081	1 520 000	40,1
74ps	SOUHRN FINANČNÍCH POTŘEB	73 403 482	24 840 000	33,8
7570	VDS - rozpočet kapitoly správce programu	15 470 000	24 840 000	160,6
7570a	VDS - rozpočet kapitoly správce programu - NNV projektu	4 988 301		
7570b	VDS - rozpočet kapitoly správce programu - NNV programu/titulu	1 658 288		
7570c	VDS - rozpočet kapitoly správce programu - NNV projektu- nezapojené	51 286 893		
757s	Výdaje OSS a dotace ze státního rozpočtu (VDS)	73 403 482	24 840 000	33,8
79zs	SOUHRN FINANČNÍCH ZDROJŮ	73 403 482	24 840 000	33,8
Výdaje SR na financování titulu č. 003V01		15 470 000	24 840 000	160,6

Titul:	Rozvoj materiálně technické základny Senátu Parlamentu od r. 2014	Číslo Titulu:	003V01
---------------	--------------------------------------------------------------------------	----------------------	---------------

Identifikační číslo	Název projektu	Okres realizace					Typ
Kód řádku zdroje	Výdaje celkem	Z toho v roce					
		Do 31.12.2018	2019	2020	2021	2022	od 1.1.2023

Střednědobé projekty

003V012005015	Kulturní předměty	Hlavní město Praha					EA3b
6570	300 000		100 000	100 000	100 000		
Střednědobé projekty v roce 2020 celkem				100 000			
Střednědobé projekty v roce 2020 SR				100 000			

Dlouhodobé projekty

003V011005008	ICT technika	Hlavní město Praha					EA6b
6570	1 287 156	747 156	140 000	120 000	140 000	140 000	
6570c	1 028 844		1 028 844				
003V011005009	Aktivní prvky počítačové sítě	Hlavní město Praha					EA6b
6570	16 337 316	4 267 316	2 070 000	5 000 000	3 500 000	1 500 000	
6570c	3 432 684		3 432 684				
003V011005010	Servery a datová úložiště	Hlavní město Praha					EA6b
6570	13 658 553	3 638 553	820 000	5 450 000	3 150 000	600 000	
6570a	4 782 767		4 782 767				
6570c	8 022 680		8 022 680				
003V011005011	Programové vybavení	Hlavní město Praha					EA6b
6570	4 646 119	1 526 119	200 000	1 520 000	800 000	600 000	
6570a	192 534		192 534				
6570c	3 402 548		3 402 548				
003V012005002	Dopravní prostředky	Hlavní město Praha					EA6b
6570	34 299 910	17 339 910	3 000 000	6 200 000	2 260 000	5 500 000	
6570c	3 210 090		3 210 090				
003V012005003	Klimatizační technologie	Hlavní město Praha					EA6b
6570	2 502 716	1 737 927	484 789	280 000			
6570a	507 278	507 278					
6570c	504 795		504 795				
003V012005004	Pořízení DHM-stroje, zařízení a inventář	Hlavní město Praha					EA6b
6570	12 260 522	6 390 522	1 170 000	700 000	400 000	3 600 000	
6570c	3 339 478		3 339 478				
003V012005005	Stavebně technické vybavení objektů Senátu	Hlavní město Praha					EA6b
6570	11 239 926	2 774 715	4 465 211	1 000 000	3 000 000		
6570a	1 409 299	1 409 299					
6570c	1 447 835		1 447 835				
003V012005006	Ozvučovací technika a multimédia	Hlavní město Praha					EA6b

6570	3 486 776	1 816 776		570 000	750 000	350 000	
6570a	3 539 976	3 539 976					
003V012005007		Reprografická technika			Hlavní město Praha		EA6b
6570	7 600 857	1 680 857	920 000	1 900 000	600 000	2 500 000	
6570c	98 971		98 971				
003V012005014		Zabezpečovací zařízení - EZS			Hlavní město Praha		EA3b
6570	7 980 698	1 880 698	2 100 000	2 000 000	2 000 000		
6570c	19 302		19 302				
Dlouhodobé projekty v roce 2020 celkem				24 740 000			
Dlouhodobé projekty v roce 2020 SR				24 740 000			
Celkem v roce 2020 za titul 003V01:				24 840 000			
Z toho v roce 2020 výdaje státního rozpočtu:				24 840 000			
Celkem v roce 2020 za kapitolu 303:				24 840 000			
Z toho v roce 2020 výdaje státního rozpočtu:				24 840 000			

Kapitola: Úřad vlády České republiky
Číslo kapitoly: 304

Částky jsou zobrazovány v Kč

Číslo řádku	Název položky zdrojů a potřeb	Předp. výdaje 2019	Rozpočet 2020	Index 2020/2019
701s	Náklady přípravy a zabezpečení projektu	1 240 000	8 000 000	645,2
709s	Náklady budov a staveb	49 304 848	66 200 000	134,3
711s	Náklady na stroje, zařízení a inventář	24 815 483	30 600 000	123,3
713s	Náklady na nehmotný majetek	3 013 125	3 135 585	104,1
74ps	SOUHRN FINANČNÍCH POTŘEB	78 373 456	107 935 585	137,7
7570	VDS - rozpočet kapitoly správce programu	62 610 000	88 240 445	140,9
7570a	VDS - rozpočet kapitoly správce programu - NNV projektu	15 763 456		
7573	VDS - zdroje strukturálních fondů EU		1 695 140	
7574	VDS - zdroje Fondu soudržnosti EU		18 000 000	
757s	Výdaje OSS a dotace ze státního rozpočtu (VDS)	78 373 456	107 935 585	137,7
79zs	SOUHRN FINANČNÍCH ZDROJŮ	78 373 456	107 935 585	137,7
Výdaje SR na financování kapitoly č. 304		62 610 000	107 935 585	172,4

Titul:	Rozvoj a obnova materiálně technické základny Úřadu vlády ČR od roku 2018	Číslo titulu:	004V01
--------	----------------------------------------------------------------------------------	---------------	---------------

Částky jsou zobrazovány v Kč

Číslo řádku	Název položky zdrojů a potřeb	Předp. výdaje 2019	Rozpočet 2020	Index 2020/2019
701s	Náklady přípravy a zabezpečení projektu	1 240 000	8 000 000	645,2
709s	Náklady budov a staveb	16 313 333	56 000 000	343,3
711s	Náklady na stroje, zařízení a inventář	24 815 483	30 600 000	123,3
713s	Náklady na nehmotný majetek	3 013 125	3 135 585	104,1
74ps	SOUHRN FINANČNÍCH POTŘEB	45 381 941	97 735 585	215,4
7570	VDS - rozpočet kapitoly správce programu	36 610 000	78 040 445	213,2
7570a	VDS - rozpočet kapitoly správce programu - NNV projektu	8 771 941		
7573	VDS - zdroje strukturálních fondů EU		1 695 140	
7574	VDS - zdroje Fondu soudržnosti EU		18 000 000	
757s	Výdaje OSS a dotace ze státního rozpočtu (VDS)	45 381 941	97 735 585	215,4
79zs	SOUHRN FINANČNÍCH ZDROJŮ	45 381 941	97 735 585	215,4
Výdaje SR na financování titulu č. 004V01		36 610 000	97 735 585	267,0

Titul:	ROZVOJ A OBNOVA MATERIÁLNĚ TECHNICKÉ ZÁKLADNY ÚV	Číslo titulu:	104V01
--------	---------------------------------------------------------	---------------	---------------

Částky jsou zobrazovány v Kč

Číslo řádku	Název položky zdrojů a potřeb	Předp. výdaje 2019	Rozpočet 2020	Index 2020/2019
709s	Náklady budov a staveb	32 991 515	10 200 000	30,9
74ps	SOUHRN FINANČNÍCH POTŘEB	32 991 515	10 200 000	30,9
7570	VDS - rozpočet kapitoly správce programu	26 000 000	10 200 000	39,2
7570a	VDS - rozpočet kapitoly správce programu - NNV projektu	6 991 515		
757s	Výdaje OSS a dotace ze státního rozpočtu (VDS)	32 991 515	10 200 000	30,9
79zs	SOUHRN FINANČNÍCH ZDROJŮ	32 991 515	10 200 000	30,9
Výdaje SR na financování titulu č. 104V01		26 000 000	10 200 000	39,2

Titul:	Rozvoj a obnova materiálně technické základny Úřadu vlády ČR od roku 2018	Číslo Titulu:	004V01
---------------	----------------------------------------------------------------------------------	----------------------	---------------

Identifikační číslo		Název projektu			Okres realizace		Typ
Kód řádku zdroje	Výdaje celkem	Z toho v roce					
		Do 31.12.2018	2019	2020	2021	2022	od 1.1.2023

Krátkodobé projekty

004V011002001	Softwarové řešení sdíleného informačního systému adiktologických služeb				Hlavní město Praha		E2
6570	490 445			490 445			
6573	1 695 140			1 695 140			
004V012001903	Rekonstrukce perimetrické ochrany v objektu Úřadu vlády ČR				Hlavní město Praha		EA6b
6570	8 000 000			8 000 000			
6570a	115 483		115 483				
Krátkodobé projekty v roce 2020 celkem				10 185 585			
Krátkodobé projekty v roce 2020 SR				10 185 585			

Střednědobé projekty

004V012001802	Rekonstrukce zahrady Strakovy akademie				Hlavní město Praha		EA6b
6570	35 226 400		226 400	35 000 000			
6570a	2 000 000		2 000 000				
6574	18 000 000			18 000 000			
004V012001901	Úpravy gastroprovozu Úřadu vlády ČR v 1. PP Strakovy akademie				Hlavní město Praha		EA6b
6570	9 240 000		1 240 000	8 000 000			
Střednědobé projekty v roce 2020 celkem				61 000 000			
Střednědobé projekty v roce 2020 SR				61 000 000			

Dlouhodobé projekty

004V011001801	Obnova a rozvoj informačních technologií od roku 2018				Hlavní město Praha		EA6b
6570	29 761 057	4 361 057	6 000 000	7 550 000	7 200 000	4 650 000	
004V011001802	Komunikační technologie od roku 2018				Hlavní město Praha		EA6b
6570	2 440 723	247 723	243 000	550 000	200 000	1 200 000	
004V011001803	Rozvoj a provoz bezpečnostních systémů				Hlavní město Praha		EA6b
6570	5 629 353	1 402 353	927 000	1 100 000	1 100 000	1 100 000	
004V011001805	Upgrade a rozvoj webové aplikace - dotace protidrogové politiky				Hlavní město Praha		EA6b
6570	977 875	347 875	280 000	200 000	150 000		
6570a	133 125		133 125				
004V011001899	Zajištění financování akcí programu 004V01 od roku 2018				Hlavní město Praha		E2
6570	8 000 000		2 000 000	2 000 000	2 000 000	2 000 000	
6570a	2 623 333		2 623 333				
004V012001801	Krátkodobé akce výstavby, pořízení nového majetku a technické zhodnocení stávajícího majetku od roku 2018				Hlavní město Praha		EA6b
6570	26 231 817	108 808	1 323 009	10 800 000	12 000 000	2 000 000	
6570a	213 369		213 369				

004V012001803	Obnova strojů a zařízení od roku 2018				Hlavní město Praha		EA6b
6570	7 196 624	1 207 824	1 488 800	1 500 000	1 500 000	1 500 000	
004V012001804	Pořízení a obnova kancelářské techniky, strojů a přístrojů od roku 2018				Hlavní město Praha		EA6b
6570	4 942 620	212 620	180 000	850 000	2 850 000	850 000	
004V012001805	Obnova autoparku od roku 2018				Hlavní město Praha		EA6b
6570	8 000 000		2 000 000	2 000 000	2 000 000	2 000 000	
Dlouhodobé projekty v roce 2020 celkem				26 550 000			
Dlouhodobé projekty v roce 2020 SR				26 550 000			
Celkem v roce 2020 za titul 004V01:				97 735 585			
Z toho v roce 2020 výdaje státního rozpočtu:				97 735 585			

Titul:	ROZVOJ A OBNOVA MATERIÁLNĚ TECHNICKÉ ZÁKLADNY ÚV	Číslo Titulu:	104V01
---------------	---------------------------------------------------------	----------------------	---------------

Identifikační číslo		Název projektu			Okres realizace		Typ
Kód řádku zdroje	Výdaje celkem	Z toho v roce					
		Do 31.12.2018	2019	2020	2021	2022	od 1.1.2023

Střednědobé projekty							
104V012001701	Rekonstrukce - hlavní budova ÚV ČR				Hlavní město Praha		EA6b
6570	41 396 470	5 196 470	26 000 000	10 200 000			
6570a	32 823 222	25 831 707	6 991 515				
Střednědobé projekty v roce 2020 celkem				10 200 000			
Střednědobé projekty v roce 2020 SR				10 200 000			
Celkem v roce 2020 za titul 104V01:				10 200 000			
Z toho v roce 2020 výdaje státního rozpočtu:				10 200 000			
Celkem v roce 2020 za kapitolu 304:				107 935 585			
Z toho v roce 2020 výdaje státního rozpočtu:				107 935 585			

Kapitola: Bezpečnostní informační služba

Číslo kapitoly: 305

Částky jsou zobrazovány v Kč

Číslo řádku	Název položky zdrojů a potřeb	Předp. výdaje 2019	Rozpočet 2020	Index 2020/2019
715s	Ostatní náklady realizace projektu	834 412 147	350 000 000	41,9
74ps	SOUHRN FINANČNÍCH POTŘEB	834 412 147	350 000 000	41,9
7570	VDS - rozpočet kapitoly správce programu	390 000 000	350 000 000	89,7
7570a	VDS - rozpočet kapitoly správce programu - NNV projektu	17 707 099		
7570c	VDS - rozpočet kapitoly správce programu - NNV projektu- nezapojené	426 705 048		
757s	Výdaje OSS a dotace ze státního rozpočtu (VDS)	834 412 147	350 000 000	41,9
79zs	SOUHRN FINANČNÍCH ZDROJŮ	834 412 147	350 000 000	41,9
Výdaje SR na financování kapitoly č. 305		390 000 000	350 000 000	89,7

Titul: Rozvoj a obnova materiálně technické základny BIS	Číslo titulu: 105V02
-----------------------------------------------------------------	-----------------------------

Částky jsou zobrazovány v Kč

Číslo řádku	Název položky zdrojů a potřeb	Předp. výdaje 2019	Rozpočet 2020	Index 2020/2019
715s	Ostatní náklady realizace projektu	834 412 147	350 000 000	41,9
74ps	SOUHRN FINANČNÍCH POTŘEB	834 412 147	350 000 000	41,9
7570	VDS - rozpočet kapitoly správce programu	390 000 000	350 000 000	89,7
7570a	VDS - rozpočet kapitoly správce programu - NNV projektu	17 707 099		
7570c	VDS - rozpočet kapitoly správce programu - NNV projektu- nezapojené	426 705 048		
757s	Výdaje OSS a dotace ze státního rozpočtu (VDS)	834 412 147	350 000 000	41,9
79zs	SOUHRN FINANČNÍCH ZDROJŮ	834 412 147	350 000 000	41,9
Výdaje SR na financování titulu č. 105V02		390 000 000	350 000 000	89,7

Titul:	Rozvoj a obnova materiálně technické základny BIS	Číslo Titulu:	105V02
---------------	----------------------------------------------------------	----------------------	---------------

Identifikační číslo		Název projektu			Okres realizace		Typ
Kód řádku zdroje	Výdaje celkem	Z toho v roce					
		Do 31.12.2018	2019	2020	2021	2022	od 1.1.2023

Dlouhodobé projekty							
105V02100A001	Agregace akcí BIS					Hlavní město Praha	E2
6570	2 164 903 665	724 903 665	390 000 000	350 000 000	350 000 000	350 000 000	
6570a	45 460 240	27 753 141	17 707 099				
6570c	426 705 048		426 705 048				
Dlouhodobé projekty v roce 2020 celkem				350 000 000			
Dlouhodobé projekty v roce 2020 SR				350 000 000			
Celkem v roce 2020 za titul 105V02:				350 000 000			
Z toho v roce 2020 výdaje státního rozpočtu:				350 000 000			
Celkem v roce 2020 za kapitolu 305:				350 000 000			
Z toho v roce 2020 výdaje státního rozpočtu:				350 000 000			

Kapitola: Ministerstvo zahraničních věcí

Číslo kapitoly: 306

Částky jsou zobrazovány v Kč

Číslo řádku	Název položky zdrojů a potřeb	Předp. výdaje 2019	Rozpočet 2020	Index 2020/2019
701s	Náklady přípravy a zabezpečení projektu	190 773 948	226 375 000	118,7
709s	Náklady budov a staveb	902 865 079	196 965 000	21,8
711s	Náklady na stroje, zařízení a inventář	84 324 575	39 000 000	46,2
713s	Náklady na nehmotný majetek	51 839 447		
74ps	SOUHRN FINANČNÍCH POTŘEB	1 229 803 050	462 340 000	37,6
7570	VDS - rozpočet kapitoly správce programu	461 800 000	462 340 000	100,1
7570a	VDS - rozpočet kapitoly správce programu - NNV projektu	254 118 545		
7570c	VDS - rozpočet kapitoly správce programu - NNV projektu- nezapojené	542 489 837		
757s	Výdaje OSS a dotace ze státního rozpočtu (VDS)	1 258 408 382	462 340 000	36,7
79zs	SOUHRN FINANČNÍCH ZDROJŮ	1 258 408 382	462 340 000	36,7
Výdaje SR na financování kapitoly č. 306		461 800 000	462 340 000	100,1

Titul:	Rozvoj a obnova mat.tech.základny Ministerstva zahraničních věcí-od r.2007	Číslo titulu:	106V01
--------	---------------------------------------------------------------------------------------	---------------	---------------

Částky jsou zobrazovány v Kč

Číslo řádku	Název položky zdrojů a potřeb	Předp. výdaje 2019	Rozpočet 2020	Index 2020/2019
701s	Náklady přípravy a zabezpečení projektu	190 773 948	226 375 000	118,7
709s	Náklady budov a staveb	902 865 079	196 965 000	21,8
711s	Náklady na stroje, zařízení a inventář	84 324 575	39 000 000	46,2
713s	Náklady na nehmotný majetek	51 839 447		
74ps	SOUHRN FINANČNÍCH POTŘEB	1 229 803 050	462 340 000	37,6
7570	VDS - rozpočet kapitoly správce programu	461 800 000	462 340 000	100,1
7570a	VDS - rozpočet kapitoly správce programu - NNV projektu	254 118 545		
7570c	VDS - rozpočet kapitoly správce programu - NNV projektu- nezapojené	542 489 837		
757s	Výdaje OSS a dotace ze státního rozpočtu (VDS)	1 258 408 382	462 340 000	36,7
79zs	SOUHRN FINANČNÍCH ZDROJŮ	1 258 408 382	462 340 000	36,7
Výdaje SR na financování titulu č. 106V01		461 800 000	462 340 000	100,1

Titul:	Rozvoj a obnova mat.tech.základny Ministerstva zahraničních věcí-od r.2007	Číslo Titulu:	106V01
---------------	-----------------------------------------------------------------------------------	----------------------	---------------

Identifikační číslo		Název projektu			Okres realizace		Typ
Kód řádku zdroje	Výdaje celkem	Z toho v roce					
		Do 31.12.2018	2019	2020	2021	2022	od 1.1.2023

Krátkodobé projekty

106V01300A020		Agregace FIO 2020			Hlavní město Praha		E2
6570	148 000 000			148 000 000			
Krátkodobé projekty v roce 2020 celkem				148 000 000			
Krátkodobé projekty v roce 2020 SR				148 000 000			

Střednědobé projekty

106V011001051		OAIS-agregace				Hlavní město Praha		E2
6570		93 000 000			49 000 000	44 000 000		
106V011001052		OCST-agregace				Hlavní město Praha		E2
6570		46 200 000			33 100 000	13 100 000		
106V011001053		OKB-agregace				Hlavní město Praha		E2
6570		4 000 000			2 000 000	2 000 000		
106V012001115		Jiviny - rekonstrukce objektu B				Hlavní město Praha		EA4b
6570		20 462 120	87 120	18 000 000	2 375 000			
6570a		4 614 410	143 990	4 470 420				
6570c		798 470		798 470				
106V012001116		Stavební úpravy objektů ZÚ najatých v zahraničí pro potřeby diplomatických misí				Hlavní město Praha		E2
6570		6 050 000		1 050 000	5 000 000			
106V012001117		Drobná technická zhodnocení objektů MZV ČR pro období 2017 - 2019				Hlavní město Praha		E2
6570		283 448 000		6 045 000	78 315 000	199 088 000		
6570a		1 831 965		1 831 965				
106V012001131		ZÚ Moskva - Rekonstrukce bytového objektu K1 a K2				Zahraničí		EA1
6570		102 900 000		46 900 000	56 000 000			
6570a		1 771 136		1 771 136				
106V012002023		ZÚ Madrid - rekonstrukce rezidence				Zahraničí		EA6b
6570		20 657 000		9 107 000	11 550 000			
6570a		1 000 000	466 907	533 093				
106V013006019		ODO-agregace				Alokace neurčena		E2
6570		72 000 000			28 000 000	44 000 000		
106V014001010		BEZO-agregace				Hlavní město Praha		E2
6570		53 000 000			26 500 000	26 500 000		
Střednědobé projekty v roce 2020 celkem					291 840 000			
Střednědobé projekty v roce 2020 SR					291 840 000			

Dlouhodobé projekty

106V012000422	IO - Pořízení DHMO mimo investiční akce				Hlavní město Praha		EA6b
6570	44 410 994	24 910 994	17 500 000	2 000 000			
6570a	13 409 352	12 096 199	1 313 153				
6570c	372		372				
6596	947 240	947 240					
106V012001120	ZÚ Soul - přestavba objektu ZÚ na byty				Hlavní město Praha		EA4b
6570	31 309 519	309 519	19 500 000	11 500 000			
6570a	44 000	44 000					
106V013001111	Dlouhodobý hmotný majetek pro ústředí				Hlavní město Praha		EA6b
6570	14 990 513	4 490 513	3 000 000	3 500 000	4 000 000		
6570a	496 386	350 000	146 386				
106V013001112	Dlouhodobý hmotný majetek pro zahraničí				Zahraničí		EA6b
6570	22 466 662	11 966 662	3 000 000	3 500 000	4 000 000		
6570a	2 520 212	1 648 222	871 990				
106V013005010	Nákup kopírovacích strojů pro zahraničí				Hlavní město Praha		EA6b
5570	31 761	31 761					
6570	6 078 651	4 078 651		1 000 000	1 000 000		
6570a	991 926	991 926					
106V013005011	Nákup kopírovacích strojů ústředí				Hlavní město Praha		EA6b
6570	4 479 509	2 479 509		1 000 000	1 000 000		
6570a	1 533 109	1 533 109					
Dlouhodobé projekty v roce 2020 celkem				22 500 000			
Dlouhodobé projekty v roce 2020 SR				22 500 000			
Celkem v roce 2020 za titul 106V01:				462 340 000			
Z toho v roce 2020 výdaje státního rozpočtu:				462 340 000			
Celkem v roce 2020 za kapitolu 306:				462 340 000			
Z toho v roce 2020 výdaje státního rozpočtu:				462 340 000			

Kapitola: Ministerstvo obrany

Číslo kapitoly: 307

Částky jsou zobrazovány v Kč

Číslo řádku	Název položky zdrojů a potřeb	Předp. výdaje 2019	Rozpočet 2020	Index 2020/2019
701s	Náklady přípravy a zabezpečení projektu	320 270 782	188 891 101	59,0
705s	Náklady na materiál, vodu a energie	59 202 902	34 300 208	57,9
707s	Náklady na nákup služeb	1 450 473 008	1 770 419 536	122,1
709s	Náklady budov a staveb	3 782 901 840	4 435 981 425	117,3
711s	Náklady na stroje, zařízení a inventář	11 056 010 005	10 849 742 624	98,1
713s	Náklady na nehmotný majetek	196 302 203	186 199 505	94,9
717s	Rezerva v nákladech	618 252 364	1 637 204 617	264,8
727s	Ostatní finanční potřeby	39 060 358	47 480 400	121,6
74ps	SOUHRN FINANČNÍCH POTŘEB	17 522 473 463	19 150 219 416	109,3
7570	VDS - rozpočet kapitoly správce programu	13 383 061 444	18 168 006 295	135,8
7570a	VDS - rozpočet kapitoly správce programu - NNV projektu	2 697 284 765		
7570b	VDS - rozpočet kapitoly správce programu - NNV programu/titulu	56 022 471		
7574	VDS - zdroje Fondu soudržnosti EU	93 000 000	36 578 292	39,3
7574a	VDS - zdroje Fondu soudržnosti EU - NNV projektu	36 907 339		
757M	VDS – Zdroje z výnosů emisních povolenek (NZÚ) – převod z kapitoly MŽP	14 947 455		
757Ma	VDS – Zdroje z výnosů emisních povolenek (NZÚ) – převod z kapitoly MŽP – NNV pr	35 194		
757s	Výdaje OSS a dotace ze státního rozpočtu (VDS)	16 281 258 668	18 204 584 587	111,8
7595	RF - ostatní	1 003 112 586	770 075 772	76,8
759s	Rezervní fond (RF)	1 003 112 586	770 075 772	76,8
766s	Předpokládané zdroje financování	16 489 963		
767s	Vlastní zdroje účastníka programu (VZ)	219 441 553	155 066 450	70,7
773s	Dotace poskytnuté ze státních fondů	322 623		
775s	Jiné zdroje tuzemské		20 492 607	
79zs	SOUHRN FINANČNÍCH ZDROJŮ	17 520 625 392	19 150 219 416	109,3
Výdaje SR na financování kapitoly č. 307		13 491 008 899	18 204 584 587	134,9

Titul: Zachování a obnova historických hodnot	Číslo titulu: 107D19
------------------------------------------------------	-----------------------------

Částky jsou zobrazovány v Kč

Číslo řádku	Název položky zdrojů a potřeb	Předp. výdaje 2019	Rozpočet 2020	Index 2020/2019
701s	Náklady přípravy a zabezpečení projektu	522 000		
709s	Náklady budov a staveb	21 723 620	387 000	1,8
74ps	SOUHRN FINANČNÍCH POTŘEB	22 245 620	387 000	1,7
7570	VDS - rozpočet kapitoly správce programu	12 000 000	309 000	2,6
7570a	VDS - rozpočet kapitoly správce programu - NNV projektu	3 424 620		
757s	Výdaje OSS a dotace ze státního rozpočtu (VDS)	15 424 620	309 000	2,0
767s	Vlastní zdroje účastníka programu (VZ)	6 821 000	78 000	1,1
79zs	SOUHRN FINANČNÍCH ZDROJŮ	22 245 620	387 000	1,7
Výdaje SR na financování titulu č. 107D19		12 000 000	309 000	2,6

Titul: Zachování a obnova historických hodnot I	Číslo titulu: 107D29
--------------------------------------------------------	-----------------------------

Částky jsou zobrazovány v Kč

Číslo řádku	Název položky zdrojů a potřeb	Předp. výdaje 2019	Rozpočet 2020	Index 2020/2019
709s	Náklady budov a staveb		12 000 000	
74ps	SOUHRN FINANČNÍCH POTŘEB		12 000 000	
7570	VDS - rozpočet kapitoly správce programu		12 000 000	
757s	Výdaje OSS a dotace ze státního rozpočtu (VDS)		12 000 000	
79zs	SOUHRN FINANČNÍCH ZDROJŮ		12 000 000	
Výdaje SR na financování titulu č. 107D29			12 000 000	

Titul: Strategický program pozemních sil	Číslo titulu: 107V08
-------------------------------------------------	-----------------------------

Částky jsou zobrazovány v Kč

Číslo řádku	Název položky zdrojů a potřeb	Předp. výdaje 2019	Rozpočet 2020	Index 2020/2019
701s	Náklady přípravy a zabezpečení projektu	42 580 941	70 688 630	166,0
705s	Náklady na materiál, vodu a energie	5 492 855	5 332 000	97,1
707s	Náklady na nákup služeb	9 261 786	34 845 915	376,2
709s	Náklady budov a staveb	259 397 587	511 145 731	197,1
711s	Náklady na stroje, zařízení a inventář	2 447 125 089	2 853 780 426	116,6
713s	Náklady na nehmotný majetek	10 455 121	126 942 281	1 214,2
717s	Rezerva v nákladech	27 033 420	113 896 385	421,3
74ps	SOUHRN FINANČNÍCH POTŘEB	2 801 346 799	3 716 631 368	132,7
7570	VDS - rozpočet kapitoly správce programu	2 730 946 089	3 716 631 368	136,1
7570a	VDS - rozpočet kapitoly správce programu - NNV projektu	22 583 615		
757s	Výdaje OSS a dotace ze státního rozpočtu (VDS)	2 753 529 705	3 716 631 368	135,0
7595	RF - ostatní	47 817 094		
759s	Rezervní fond (RF)	47 817 094		
79zs	SOUHRN FINANČNÍCH ZDROJŮ	2 801 346 799	3 716 631 368	132,7
Výdaje SR na financování titulu č. 107V08		2 730 946 089	3 716 631 368	136,1

Titul:	Rozmnožování sbírky muzejní povahy	Číslo titulu:	107V09
---------------	-------------------------------------------	----------------------	---------------

Částky jsou zobrazovány v Kč

Číslo řádku	Název položky zdrojů a potřeb	Předp. výdaje 2019	Rozpočet 2020	Index 2020/2019
711s	Náklady na stroje, zařízení a inventář	20 000 000	10 000 000	50,0
74ps	SOUHRN FINANČNÍCH POTŘEB	20 000 000	10 000 000	50,0
7570	VDS - rozpočet kapitoly správce programu	20 000 000	10 000 000	50,0
757s	Výdaje OSS a dotace ze státního rozpočtu (VDS)	20 000 000	10 000 000	50,0
79zs	SOUHRN FINANČNÍCH ZDROJŮ	20 000 000	10 000 000	50,0
Výdaje SR na financování titulu č. 107V09		20 000 000	10 000 000	50,0

Titul:	Rozvoj a obnova majetku příspěvkových organizací a správních částí MO	Číslo titulu:	107V18
---------------	------------------------------------------------------------------------------	----------------------	---------------

Částky jsou zobrazovány v Kč

Číslo řádku	Název položky zdrojů a potřeb	Předp. výdaje 2019	Rozpočet 2020	Index 2020/2019
717s	Rezerva v nákladech	1 802 789		
74ps	SOUHRN FINANČNÍCH POTŘEB	1 802 789		
773s	Dotace poskytnuté ze státních fondů	37 671		
79zs	SOUHRN FINANČNÍCH ZDROJŮ	37 671		
Výdaje SR na financování titulu č. 107V18				

Titul:	Zachování a obnova historických hodnot	Číslo titulu:	107V19
---------------	-----------------------------------------------	----------------------	---------------

Částky jsou zobrazovány v Kč

Číslo řádku	Název položky zdrojů a potřeb	Předp. výdaje 2019	Rozpočet 2020	Index 2020/2019
709s	Náklady budov a staveb	5 000 000		
74ps	SOUHRN FINANČNÍCH POTŘEB	5 000 000		
7570	VDS - rozpočet kapitoly správce programu	5 000 000		
757s	Výdaje OSS a dotace ze státního rozpočtu (VDS)	5 000 000		
79zs	SOUHRN FINANČNÍCH ZDROJŮ	5 000 000		
Výdaje SR na financování titulu č. 107V19		5 000 000		

Titul:	Zajištění kompatibility mobilních komunikačních prostředků velení a řízení pozemních sil AČR	Číslo titulu:	107V22
---------------	-----------------------------------------------------------------------------------------------------	----------------------	---------------

Částky jsou zobrazovány v Kč

Číslo řádku	Název položky zdrojů a potřeb	Předp. výdaje 2019	Rozpočet 2020	Index 2020/2019
707s	Náklady na nákup služeb	2 567 415		
711s	Náklady na stroje, zařízení a inventář	1 036 845 678	1 463 195 440	141,1
74ps	SOUHRN FINANČNÍCH POTŘEB	1 039 413 093	1 463 195 440	140,8
7570	VDS - rozpočet kapitoly správce programu	776 614 242	1 463 195 440	188,4
757s	Výdaje OSS a dotace ze státního rozpočtu (VDS)	776 614 242	1 463 195 440	188,4
7595	RF - ostatní	262 798 851		
759s	Rezervní fond (RF)	262 798 851		
79zs	SOUHRN FINANČNÍCH ZDROJŮ	1 039 413 093	1 463 195 440	140,8
Výdaje SR na financování titulu č. 107V22		776 614 242	1 463 195 440	188,4

Titul:	Rozvoj Vojenského zpravodajství II	Číslo titulu:	107V23
---------------	-------------------------------------------	----------------------	---------------

Částky jsou zobrazovány v Kč

Číslo řádku	Název položky zdrojů a potřeb	Předp. výdaje 2019	Rozpočet 2020	Index 2020/2019
717s	Rezerva v nákladech	81 978		
74ps	SOUHRN FINANČNÍCH POTŘEB	81 978		
Výdaje SR na financování titulu č. 107V23				

Titul:	Zachování a obnova historických hodnot I	Číslo titulu:	107V29
---------------	-------------------------------------------------	----------------------	---------------

Částky jsou zobrazovány v Kč

Číslo řádku	Název položky zdrojů a potřeb	Předp. výdaje 2019	Rozpočet 2020	Index 2020/2019
709s	Náklady budov a staveb		5 000 000	
74ps	SOUHRN FINANČNÍCH POTŘEB		5 000 000	
7570	VDS - rozpočet kapitoly správce programu		5 000 000	
757s	Výdaje OSS a dotace ze státního rozpočtu (VDS)		5 000 000	
79zs	SOUHRN FINANČNÍCH ZDROJŮ		5 000 000	
Výdaje SR na financování titulu č. 107V29			5 000 000	

Titul:	Strategický program udržení a rozvoje schopností Vzdušných sil AČR	Číslo titulu:	107V32
---------------	---------------------------------------------------------------------------	----------------------	---------------

Částky jsou zobrazovány v Kč

Číslo řádku	Název položky zdrojů a potřeb	Předp. výdaje 2019	Rozpočet 2020	Index 2020/2019
701s	Náklady přípravy a zabezpečení projektu	6 938 280	14 666 853	211,4
705s	Náklady na materiál, vodu a energie	7 934 839	3 954 754	49,8
707s	Náklady na nákup služeb	6 151 182	168 197 475	2 734,4
709s	Náklady budov a staveb	76 980 230	344 463 432	447,5
711s	Náklady na stroje, zařízení a inventář	1 680 818 712	2 462 851 081	146,5
713s	Náklady na nehmotný majetek	6 000 000	2 500 000	41,7
717s	Rezerva v nákladech	15 211 015	142 930 000	939,6
74ps	SOUHRN FINANČNÍCH POTŘEB	1 800 034 258	3 139 563 594	174,4
7570	VDS - rozpočet kapitoly správce programu	1 769 907 425	3 139 563 594	177,4
7570a	VDS - rozpočet kapitoly správce programu - NNV projektu	29 326 833		
7570b	VDS - rozpočet kapitoly správce programu - NNV programu/titulu	800 000		
757s	Výdaje OSS a dotace ze státního rozpočtu (VDS)	1 800 034 258	3 139 563 594	174,4
79zs	SOUHRN FINANČNÍCH ZDROJŮ	1 800 034 258	3 139 563 594	174,4
Výdaje SR na financování titulu č. 107V32		1 769 907 425	3 139 563 594	177,4

Titul:	Rozvoj Vojenského zpravodajství III	Číslo titulu:	107V33
---------------	--------------------------------------------	----------------------	---------------

Částky jsou zobrazovány v Kč

Číslo řádku	Název položky zdrojů a potřeb	Předp. výdaje 2019	Rozpočet 2020	Index 2020/2019
701s	Náklady přípravy a zabezpečení projektu	20 966 854	1 431 148	6,8
709s	Náklady budov a staveb	513 389 343	134 089 723	26,1
711s	Náklady na stroje, zařízení a inventář	672 611 699	80 000 000	11,9
717s	Rezerva v nákladech	231 243 130	30 248 559	13,1

74ps	SOUHRN FINANČNÍCH POTŘEB	1 438 211 026	245 769 430	17,1
7570	VDS - rozpočet kapitoly správce programu	1 073 801 000	245 769 430	22,9
7570a	VDS - rozpočet kapitoly správce programu - NNV projektu	364 410 026		
757s	Výdaje OSS a dotace ze státního rozpočtu (VDS)	1 438 211 026	245 769 430	17,1
79zs	SOUHRN FINANČNÍCH ZDROJŮ	1 438 211 026	245 769 430	17,1
Výdaje SR na financování titulu č. 107V33		1 073 801 000	245 769 430	22,9

Titul:	Rozvoj Vojenského zpravodajství IV	Číslo titulu:	107V34
---------------	-------------------------------------------	----------------------	---------------

Částky jsou zobrazovány v Kč

Číslo řádku	Název položky zdrojů a potřeb	Předp. výdaje 2019	Rozpočet 2020	Index 2020/2019
709s	Náklady budov a staveb		290 000 000	
711s	Náklady na stroje, zařízení a inventář		1 090 721 570	
74ps	SOUHRN FINANČNÍCH POTŘEB		1 380 721 570	
7570	VDS - rozpočet kapitoly správce programu		1 198 721 570	
757s	Výdaje OSS a dotace ze státního rozpočtu (VDS)		1 198 721 570	
7595	RF - ostatní		182 000 000	
759s	Rezervní fond (RF)		182 000 000	
79zs	SOUHRN FINANČNÍCH ZDROJŮ		1 380 721 570	
Výdaje SR na financování titulu č. 107V34			1 198 721 570	

Titul:	Udržení a rozvoj schopností vzdušných sil AČR	Číslo titulu:	107V41
---------------	------------------------------------------------------	----------------------	---------------

Částky jsou zobrazovány v Kč

Číslo řádku	Název položky zdrojů a potřeb	Předp. výdaje 2019	Rozpočet 2020	Index 2020/2019
701s	Náklady přípravy a zabezpečení projektu	11 301 180	124 630	1,1
705s	Náklady na materiál, vodu a energie	22 553 523		
707s	Náklady na nákup služeb	13 992 725	265 000	1,9
709s	Náklady budov a staveb	170 633 725	8 887 833	5,2
711s	Náklady na stroje, zařízení a inventář	1 947 378 229	125 501 355	6,4
713s	Náklady na nehmotný majetek	47 002 371		
717s	Rezerva v nákladech	12 792 942	29 400 000	229,8
74ps	SOUHRN FINANČNÍCH POTŘEB	2 225 654 694	164 178 818	7,4
7570	VDS - rozpočet kapitoly správce programu	897 400 947	164 178 818	18,3
7570a	VDS - rozpočet kapitoly správce programu - NNV projektu	1 316 353 748		
757s	Výdaje OSS a dotace ze státního rozpočtu (VDS)	2 213 754 694	164 178 818	7,4
7595	RF - ostatní	11 900 000		
759s	Rezervní fond (RF)	11 900 000		
79zs	SOUHRN FINANČNÍCH ZDROJŮ	2 225 654 694	164 178 818	7,4
Výdaje SR na financování titulu č. 107V41		897 400 947	164 178 818	18,3

Titul:	Speciální síly AČR	Číslo titulu:	107V42
---------------	---------------------------	----------------------	---------------

Částky jsou zobrazovány v Kč

Číslo řádku	Název položky zdrojů a potřeb	Předp. výdaje 2019	Rozpočet 2020	Index 2020/2019
701s	Náklady přípravy a zabezpečení projektu	25 049 340	5 532 400	22,1
705s	Náklady na materiál, vodu a energie	12 821 892	8 624 794	67,3
707s	Náklady na nákup služeb	4 336 920	3 968 000	91,5

709s	Náklady budov a staveb	143 191 799	54 707 954	38,2
711s	Náklady na stroje, zařízení a inventář	381 371 724	487 650 743	127,9
713s	Náklady na nehmotný majetek	140 000		
717s	Rezerva v nákladech	98 189 279	4 000 000	4,1
74ps	SOUHRN FINANČNÍCH POTŘEB	665 100 955	564 483 891	84,9
7570	VDS - rozpočet kapitoly správce programu	435 214 080	515 113 655	118,4
7570a	VDS - rozpočet kapitoly správce programu - NNV projektu	92 314 429		
7570b	VDS - rozpočet kapitoly správce programu - NNV programu/titulu	27 869 913		
757s	Výdaje OSS a dotace ze státního rozpočtu (VDS)	555 398 422	515 113 655	92,7
7595	RF - ostatní	109 702 533	49 370 236	45,0
759s	Rezervní fond (RF)	109 702 533	49 370 236	45,0
79zs	SOUHRN FINANČNÍCH ZDROJŮ	665 100 955	564 483 891	84,9
Výdaje SR na financování titulu č. 107V42		435 214 080	515 113 655	118,4

Titul:	Zapojení AČR do operací a pohotovostních sil II	Číslo titulu:	107V45
---------------	--------------------------------------------------------	----------------------	---------------

Částky jsou zobrazovány v Kč

Číslo řádku	Název položky zdrojů a potřeb	Předp. výdaje 2019	Rozpočet 2020	Index 2020/2019
711s	Náklady na stroje, zařízení a inventář	108 136 672	139 708 376	129,2
717s	Rezerva v nákladech	3 516 014	92 346 000	2 626,4
74ps	SOUHRN FINANČNÍCH POTŘEB	111 652 685	232 054 376	207,8
7570	VDS - rozpočet kapitoly správce programu	75 940 387	232 054 376	305,6
7570a	VDS - rozpočet kapitoly správce programu - NNV projektu	35 712 299		
757s	Výdaje OSS a dotace ze státního rozpočtu (VDS)	111 652 685	232 054 376	207,8
79zs	SOUHRN FINANČNÍCH ZDROJŮ	111 652 685	232 054 376	207,8
Výdaje SR na financování titulu č. 107V45		75 940 387	232 054 376	305,6

Titul:	Udržení a rozvoj schopností spojovacího vojska AČR a informatizace MO	Číslo titulu:	107V46
---------------	------------------------------------------------------------------------------	----------------------	---------------

Částky jsou zobrazovány v Kč

Číslo řádku	Název položky zdrojů a potřeb	Předp. výdaje 2019	Rozpočet 2020	Index 2020/2019
717s	Rezerva v nákladech		286 820 952	
74ps	SOUHRN FINANČNÍCH POTŘEB		286 820 952	
7570	VDS - rozpočet kapitoly správce programu		286 820 952	
757s	Výdaje OSS a dotace ze státního rozpočtu (VDS)		286 820 952	
79zs	SOUHRN FINANČNÍCH ZDROJŮ		286 820 952	
Výdaje SR na financování titulu č. 107V46			286 820 952	

Titul:	Udržení a rozvoj schopností zdravotnické podpory	Číslo titulu:	107V49
---------------	---------------------------------------------------------	----------------------	---------------

Částky jsou zobrazovány v Kč

Číslo řádku	Název položky zdrojů a potřeb	Předp. výdaje 2019	Rozpočet 2020	Index 2020/2019
701s	Náklady přípravy a zabezpečení projektu	4 094 808	317 020	7,7
707s	Náklady na nákup služeb	24 000		
709s	Náklady budov a staveb	80 891 767	81 682 980	101,0
711s	Náklady na stroje, zařízení a inventář	217 624 977	315 402 479	144,9
717s	Rezerva v nákladech	19 675 659		
74ps	SOUHRN FINANČNÍCH POTŘEB	322 311 212	397 402 479	123,3

7570	VDS - rozpočet kapitoly správce programu	220 616 970	397 402 479	180,1
7570a	VDS - rozpočet kapitoly správce programu - NNV projektu	101 694 242		
757s	Výdaje OSS a dotace ze státního rozpočtu (VDS)	322 311 212	397 402 479	123,3
79zs	SOUHRN FINANČNÍCH ZDROJŮ	322 311 212	397 402 479	123,3
Výdaje SR na financování titulu č. 107V49		220 616 970	397 402 479	180,1

Titul:	Hradní stráž a Vojenská kancelář prezidenta republiky	Číslo titulu:	107V51
---------------	--------------------------------------------------------------	----------------------	---------------

Částky jsou zobrazovány v Kč

Číslo řádku	Název položky zdrojů a potřeb	Předp. výdaje 2019	Rozpočet 2020	Index 2020/2019
701s	Náklady přípravy a zabezpečení projektu	30 250		
711s	Náklady na stroje, zařízení a inventář	48 400		
74ps	SOUHRN FINANČNÍCH POTŘEB	78 650		
7570a	VDS - rozpočet kapitoly správce programu - NNV projektu	78 650		
757s	Výdaje OSS a dotace ze státního rozpočtu (VDS)	78 650		
79zs	SOUHRN FINANČNÍCH ZDROJŮ	78 650		
Výdaje SR na financování titulu č. 107V51				

Titul:	Hradní stráž a Vojenská kancelář prezidenta republiky II	Číslo titulu:	107V52
---------------	-----------------------------------------------------------------	----------------------	---------------

Částky jsou zobrazovány v Kč

Číslo řádku	Název položky zdrojů a potřeb	Předp. výdaje 2019	Rozpočet 2020	Index 2020/2019
701s	Náklady přípravy a zabezpečení projektu	15 012 321		
709s	Náklady budov a staveb		28 225 000	
711s	Náklady na stroje, zařízení a inventář	17 653 168	55 030 000	311,7
717s	Rezerva v nákladech	4 222 893	8 820 000	208,9
74ps	SOUHRN FINANČNÍCH POTŘEB	36 888 382	92 075 000	249,6
7570	VDS - rozpočet kapitoly správce programu	34 900 000	92 075 000	263,8
7570b	VDS - rozpočet kapitoly správce programu - NNV programu/titulu	1 988 382		
757s	Výdaje OSS a dotace ze státního rozpočtu (VDS)	36 888 382	92 075 000	249,6
79zs	SOUHRN FINANČNÍCH ZDROJŮ	36 888 382	92 075 000	249,6
Výdaje SR na financování titulu č. 107V52		34 900 000	92 075 000	263,8

Titul:	Udržení a rozvoj komunikační a informační podpory	Číslo titulu:	107V59
---------------	----------------------------------------------------------	----------------------	---------------

Částky jsou zobrazovány v Kč

Číslo řádku	Název položky zdrojů a potřeb	Předp. výdaje 2019	Rozpočet 2020	Index 2020/2019
701s	Náklady přípravy a zabezpečení projektu	27 007 301	12 615 299	46,7
705s	Náklady na materiál, vodu a energie	4 902 369	489 260	10,0
707s	Náklady na nákup služeb	23 190 889	150 000	0,6
709s	Náklady budov a staveb	443 831 558	774 521 021	174,5
711s	Náklady na stroje, zařízení a inventář	563 799 034	455 785 576	80,8
713s	Náklady na nehmotný majetek	61 538 086	37 757 224	61,4
717s	Rezerva v nákladech	28 588 023	52 788 706	184,7
74ps	SOUHRN FINANČNÍCH POTŘEB	1 152 857 261	1 334 107 085	115,7
7570	VDS - rozpočet kapitoly správce programu	1 027 820 906	1 314 228 446	127,9
7570a	VDS - rozpočet kapitoly správce programu - NNV projektu	98 494 949		
7570b	VDS - rozpočet kapitoly správce programu - NNV programu/titulu	8 089 727		

757s	Výdaje OSS a dotace ze státního rozpočtu (VDS)	1 134 405 582	1 314 228 446	115,9
759s	RF - ostatní	18 451 684	19 878 639	107,7
759s	Rezervní fond (RF)	18 451 684	19 878 639	107,7
79zs	SOUHRN FINANČNÍCH ZDROJŮ	1 152 857 266	1 334 107 085	115,7
Výdaje SR na financování titulu č. 107V59		1 027 820 906	1 314 228 446	127,9

Titul:	Udržení a rozvoj schopností nadzvukového letectva	Číslo titulu:	107V62
---------------	----------------------------------------------------------	----------------------	---------------

Částky jsou zobrazovány v Kč

Číslo řádku	Název položky zdrojů a potřeb	Předp. výdaje 2019	Rozpočet 2020	Index 2020/2019
707s	Náklady na nákup služeb	1 360 996 036	1 562 568 000	114,8
711s	Náklady na stroje, zařízení a inventář	47 437 733		
727s	Ostatní finanční potřeby	39 021 840	47 432 000	121,6
74ps	SOUHRN FINANČNÍCH POTŘEB	1 447 455 609	1 610 000 000	111,2
7570	VDS - rozpočet kapitoly správce programu	1 421 013 990	1 610 000 000	113,3
7570a	VDS - rozpočet kapitoly správce programu - NNV projektu	26 440 639		
757s	Výdaje OSS a dotace ze státního rozpočtu (VDS)	1 447 454 629	1 610 000 000	111,2
79zs	SOUHRN FINANČNÍCH ZDROJŮ	1 447 454 629	1 610 000 000	111,2
Výdaje SR na financování titulu č. 107V62		1 421 013 990	1 610 000 000	113,3

Titul:	Udržení a rozvoj schopností logistiky AČR	Číslo titulu:	107V63
---------------	--------------------------------------------------	----------------------	---------------

Částky jsou zobrazovány v Kč

Číslo řádku	Název položky zdrojů a potřeb	Předp. výdaje 2019	Rozpočet 2020	Index 2020/2019
711s	Náklady na stroje, zařízení a inventář	189 913 068		
74ps	SOUHRN FINANČNÍCH POTŘEB	189 913 068		
7570a	VDS - rozpočet kapitoly správce programu - NNV projektu	189 913 068		
757s	Výdaje OSS a dotace ze státního rozpočtu (VDS)	189 913 068		
79zs	SOUHRN FINANČNÍCH ZDROJŮ	189 913 068		
Výdaje SR na financování titulu č. 107V63				

Titul:	Udržení a rozvoj schopností zdravotnického zabezpečení AČR	Číslo titulu:	107V64
---------------	-------------------------------------------------------------------	----------------------	---------------

Částky jsou zobrazovány v Kč

Číslo řádku	Název položky zdrojů a potřeb	Předp. výdaje 2019	Rozpočet 2020	Index 2020/2019
717s	Rezerva v nákladech			
74ps	SOUHRN FINANČNÍCH POTŘEB			
Výdaje SR na financování titulu č. 107V64				

Titul:	Udržení a rozvoj schopností pozemních sil AČR	Číslo titulu:	107V68
---------------	------------------------------------------------------	----------------------	---------------

Částky jsou zobrazovány v Kč

Číslo řádku	Název položky zdrojů a potřeb	Předp. výdaje 2019	Rozpočet 2020	Index 2020/2019
701s	Náklady přípravy a zabezpečení projektu	6 496 376		
709s	Náklady budov a staveb	50 414 681		
711s	Náklady na stroje, zařízení a inventář	103 075 520	69 514 500	67,4
717s	Rezerva v nákladech	3 048 131		

74ps	SOUHRN FINANČNÍCH POTŘEB	163 034 708	69 514 500	42,6
7570	VDS - rozpočet kapitoly správce programu	141 590 291	69 514 500	49,1
7570a	VDS - rozpočet kapitoly správce programu - NNV projektu	20 631 216		
7570b	VDS - rozpočet kapitoly správce programu - NNV programu/titulu	813 201		
757s	Výdaje OSS a dotace ze státního rozpočtu (VDS)	163 034 708	69 514 500	42,6
79zs	SOUHRN FINANČNÍCH ZDROJŮ	163 034 708	69 514 500	42,6
Výdaje SR na financování titulu č. 107V68		141 590 291	69 514 500	49,1

Titul:	Udržení a rozvoj schopností logistické podpory	Číslo titulu:	107V69
---------------	-------------------------------------------------------	----------------------	---------------

Částky jsou zobrazovány v Kč

Číslo řádku	Název položky zdrojů a potřeb	Předp. výdaje 2019	Rozpočet 2020	Index 2020/2019
701s	Náklady přípravy a zabezpečení projektu	51 047 119	55 223 340	108,2
705s	Náklady na materiál, vodu a energie	5 218 076	15 899 400	304,7
707s	Náklady na nákup služeb	27 616 577		
709s	Náklady budov a staveb	284 900 218	442 126 314	155,2
711s	Náklady na stroje, zařízení a inventář	980 964 544	970 294 450	98,9
713s	Náklady na nehmotný majetek	20 000		
717s	Rezerva v nákladech	17 480 790	92 000 486	526,3
74ps	SOUHRN FINANČNÍCH POTŘEB	1 367 247 325	1 575 543 990	115,2
7570	VDS - rozpočet kapitoly správce programu	1 164 659 509	1 515 122 688	130,1
7570a	VDS - rozpočet kapitoly správce programu - NNV projektu	191 250 937		
7570b	VDS - rozpočet kapitoly správce programu - NNV programu/titulu	639 174		
757s	Výdaje OSS a dotace ze státního rozpočtu (VDS)	1 356 549 620	1 515 122 688	111,7
759s	RF - ostatní	10 697 704	60 421 302	564,8
759s	Rezervní fond (RF)	10 697 704	60 421 302	564,8
79zs	SOUHRN FINANČNÍCH ZDROJŮ	1 367 247 325	1 575 543 990	115,2
Výdaje SR na financování titulu č. 107V69		1 164 659 509	1 515 122 688	130,1

Titul:	Strategické řízení obrany státu	Číslo titulu:	107V70
---------------	----------------------------------------	----------------------	---------------

Částky jsou zobrazovány v Kč

Číslo řádku	Název položky zdrojů a potřeb	Předp. výdaje 2019	Rozpočet 2020	Index 2020/2019
711s	Náklady na stroje, zařízení a inventář	728 044		
74ps	SOUHRN FINANČNÍCH POTŘEB	728 044		
7570a	VDS - rozpočet kapitoly správce programu - NNV projektu	728 044		
757s	Výdaje OSS a dotace ze státního rozpočtu (VDS)	728 044		
79zs	SOUHRN FINANČNÍCH ZDROJŮ	728 044		
Výdaje SR na financování titulu č. 107V70				

Titul:	Zajištění činnosti ústředního správního úřadu, obnova a rozvoj NI	Číslo titulu:	107V72
---------------	--------------------------------------------------------------------------	----------------------	---------------

Částky jsou zobrazovány v Kč

Číslo řádku	Název položky zdrojů a potřeb	Předp. výdaje 2019	Rozpočet 2020	Index 2020/2019
709s	Náklady budov a staveb	16 489 963		
74ps	SOUHRN FINANČNÍCH POTŘEB	16 489 963		
766s	Předpokládané zdroje financování	16 489 963		
79zs	SOUHRN FINANČNÍCH ZDROJŮ	16 489 963		

Výdaje SR na financování titulu č. 107V72
**Titul: Zabezpečení služby zřízenými státními organizacemi MO, obnova a rozvoj
infrastruktury státních organizací MO**
Číslo titulu: 107V73

Částky jsou zobrazovány v Kč

Číslo řádku	Název položky zdrojů a potřeb	Předp. výdaje 2019	Rozpočet 2020	Index 2020/2019
701s	Náklady přípravy a zabezpečení projektu	342 795		
709s	Náklady budov a staveb	10 598 414		
717s	Rezerva v nákladech	332 410		
74ps	SOUHRN FINANČNÍCH POTŘEB	11 273 619		
767s	Vlastní zdroje účastníka programu (VZ)	10 988 667		
773s	Dotace poskytnuté ze státních fondů	284 952		
79zs	SOUHRN FINANČNÍCH ZDROJŮ	11 273 619		
Výdaje SR na financování titulu č. 107V73				

Titul: Zabezpečení civilně-správní části MO a státní příspěvkové organizace
Číslo titulu: 107V75

Částky jsou zobrazovány v Kč

Číslo řádku	Název položky zdrojů a potřeb	Předp. výdaje 2019	Rozpočet 2020	Index 2020/2019
701s	Náklady přípravy a zabezpečení projektu	101 798 867	15 829 742	15,6
705s	Náklady na materiál, vodu a energie	279 349		
707s	Náklady na nákup služeb	754 024	425 146	56,4
709s	Náklady budov a staveb	1 626 693 844	1 693 520 858	104,1
711s	Náklady na stroje, zařízení a inventář	245 341 104	203 787 462	83,1
713s	Náklady na nehmotný majetek	42 962 524	19 000 000	44,2
717s	Rezerva v nákladech	124 539 937	585 040 304	469,8
727s	Ostatní finanční potřeby	38 518	48 400	125,7
74ps	SOUHRN FINANČNÍCH POTŘEB	2 142 408 167	2 517 651 912	117,5
7570	VDS - rozpočet kapitoly správce programu	1 130 394 791	1 865 062 979	165,0
7570a	VDS - rozpočet kapitoly správce programu - NNV projektu	153 911 531		
7570b	VDS - rozpočet kapitoly správce programu - NNV programu/titulu	868 542		
7574	VDS - zdroje Fondu soudržnosti EU	93 000 000	33 032 102	35,5
7574a	VDS - zdroje Fondu soudržnosti EU - NNV projektu	36 907 339		
757M	VDS – Zdroje z výnosů emisních povolenek (NZÚ) – převod z kapitoly MŽP	14 947 455		
757Ma	VDS – Zdroje z výnosů emisních povolenek (NZÚ) – převod z kapitoly MŽP – NNV pr	35 194		
757s	Výdaje OSS a dotace ze státního rozpočtu (VDS)	1 430 064 851	1 898 095 081	132,7
7595	RF - ostatní	510 711 430	444 075 774	87,0
759s	Rezervní fond (RF)	510 711 430	444 075 774	87,0
767s	Vlastní zdroje účastníka programu (VZ)	201 631 886	154 988 450	76,9
775s	Jiné zdroje tuzemské		20 492 607	
79zs	SOUHRN FINANČNÍCH ZDROJŮ	2 142 408 167	2 517 651 912	117,5
Výdaje SR na financování titulu č. 107V75		1 238 342 246	1 898 095 081	153,3

Titul: Vojenská policie
Číslo titulu: 107V78

Částky jsou zobrazovány v Kč

Číslo řádku	Název položky zdrojů a potřeb	Předp. výdaje 2019	Rozpočet 2020	Index 2020/2019
717s	Rezerva v nákladech		176 465 570	

74ps	SOUHRN FINANČNÍCH POTŘEB		176 465 570	
7570	VDS - rozpočet kapitoly správce programu		176 465 570	
757s	Výdaje OSS a dotace ze státního rozpočtu (VDS)		176 465 570	
79zs	SOUHRN FINANČNÍCH ZDROJŮ		176 465 570	
Výdaje SR na financování titulu č. 107V78			176 465 570	

Titul:	Vojenská policie	Číslo titulu:	107V79
---------------	-------------------------	----------------------	---------------

Částky jsou zobrazovány v Kč

Číslo řádku	Název položky zdrojů a potřeb	Předp. výdaje 2019	Rozpočet 2020	Index 2020/2019
701s	Náklady přípravy a zabezpečení projektu	2 911 952	172 850	5,9
707s	Náklady na nákup služeb	1 581 454		
709s	Náklady budov a staveb	17 068 547	17 161 580	100,5
711s	Náklady na stroje, zařízení a inventář	353 588 984	41 339 166	11,7
713s	Náklady na nehmotný majetek	28 184 100		
717s	Rezerva v nákladech	8 310 787	4 860 834	58,5
74ps	SOUHRN FINANČNÍCH POTŘEB	411 645 825	63 534 430	15,4
7570	VDS - rozpočet kapitoly správce programu	376 207 817	63 534 430	16,9
7570a	VDS - rozpočet kapitoly správce programu - NNV projektu	8 558 348		
7570b	VDS - rozpočet kapitoly správce programu - NNV programu/titulu	14 953 532		
757s	Výdaje OSS a dotace ze státního rozpočtu (VDS)	399 719 698	63 534 430	15,9
7595	RF - ostatní	11 926 128		
759s	Rezervní fond (RF)	11 926 128		
79zs	SOUHRN FINANČNÍCH ZDROJŮ	411 645 825	63 534 430	15,4
Výdaje SR na financování titulu č. 107V79		376 207 817	63 534 430	16,9

Titul:	Státní sportovní reprezentace	Číslo titulu:	107V80
---------------	--------------------------------------	----------------------	---------------

Částky jsou zobrazovány v Kč

Číslo řádku	Název položky zdrojů a potřeb	Předp. výdaje 2019	Rozpočet 2020	Index 2020/2019
701s	Náklady přípravy a zabezpečení projektu	295 240		
709s	Náklady budov a staveb	7 544 231		
711s	Náklady na stroje, zařízení a inventář	4 375 698		
717s	Rezerva v nákladech	11 155 819		
74ps	SOUHRN FINANČNÍCH POTŘEB	23 370 989		
7570a	VDS - rozpočet kapitoly správce programu - NNV projektu	4 263 826		
757s	Výdaje OSS a dotace ze státního rozpočtu (VDS)	4 263 826		
7595	RF - ostatní	19 107 162		
759s	Rezervní fond (RF)	19 107 162		
79zs	SOUHRN FINANČNÍCH ZDROJŮ	23 370 989		
Výdaje SR na financování titulu č. 107V80				

Titul:	Státní sportovní reprezentace II	Číslo titulu:	107V81
---------------	-----------------------------------------	----------------------	---------------

Částky jsou zobrazovány v Kč

Číslo řádku	Název položky zdrojů a potřeb	Předp. výdaje 2019	Rozpočet 2020	Index 2020/2019
701s	Náklady přípravy a zabezpečení projektu	3 875 158	12 289 190	317,1
709s	Náklady budov a staveb	54 152 312	38 062 000	70,3

711s	Náklady na stroje, zařízení a inventář	37 171 926	25 180 000	67,7
717s	Rezerva v nákladech	11 027 348	17 586 821	159,5
74ps	SOUHRN FINANČNÍCH POTŘEB	106 226 745	93 118 011	87,7
7570	VDS - rozpočet kapitoly správce programu	69 033 000	75 242 000	109,0
7570a	VDS - rozpočet kapitoly správce programu - NNV projektu	37 193 745		
7574	VDS - zdroje Fondu soudržnosti EU		3 546 190	
757s	Výdaje OSS a dotace ze státního rozpočtu (VDS)	106 226 745	78 788 190	74,2
7595	RF - ostatní		14 329 821	
759s	Rezervní fond (RF)		14 329 821	
79zs	SOUHRN FINANČNÍCH ZDROJŮ	106 226 745	93 118 011	87,7
Výdaje SR na financování titulu č. 107V81		69 033 000	78 788 190	114,1

Titul:	Zachování a obnova historických hodnot	Číslo Titulu:	107D19
---------------	-----------------------------------------------	----------------------	---------------

Identifikační číslo		Název projektu			Okres realizace		Typ
Kód řádku zdroje	Výdaje celkem	Z toho v roce					
		Do 31.12.2018	2019	2020	2021	2022	od 1.1.2023

Střednědobé projekty							
107D191001935	Nové Město na Moravě - výstavba válečného hrobu obětem 2. světové války				Žďár nad Sázavou		EA4
6570	339 000		189 000	150 000			
6679	91 000		53 000	38 000			
107D191001936	Damnice - rekonstrukce pomníku obětem 1. světové války				Znojmo		EA4
6570	792 000		633 000	159 000			
6679	198 000		158 000	40 000			
Střednědobé projekty v roce 2020 celkem				387 000			
Střednědobé projekty v roce 2020 SR				309 000			
Celkem v roce 2020 za titul 107D19:				387 000			
Z toho v roce 2020 výdaje státního rozpočtu:				309 000			

Titul:	Zachování a obnova historických hodnot I	Číslo Titulu:	107D29
---------------	-------------------------------------------------	----------------------	---------------

Identifikační číslo		Název projektu			Okres realizace		Typ
Kód řádku zdroje	Výdaje celkem	Z toho v roce					
		Do 31.12.2018	2019	2020	2021	2022	od 1.1.2023

Dlouhodobé projekty							
107D291009999	Agregace zdrojů na financování péče o válečné hroby v letech 2020-2029				Hlavní město Praha		E2
5570	120 000 000			12 000 000	12 000 000	12 000 000	12 000 000
Dlouhodobé projekty v roce 2020 celkem				12 000 000			
Dlouhodobé projekty v roce 2020 SR				12 000 000			
Celkem v roce 2020 za titul 107D29:				12 000 000			
Z toho v roce 2020 výdaje státního rozpočtu:				12 000 000			

Titul:	Strategický program pozemních sil	Číslo Titulu:	107V08
---------------	------------------------------------------	----------------------	---------------

Identifikační číslo		Název projektu			Okres realizace		Typ
Kód řádku zdroje	Výdaje celkem	Z toho v roce					
		Do 31.12.2018	2019	2020	2021	2022	od 1.1.2023

Krátkodobé projekty							
107V081001910	Mobilní souprava geografického zabezpečení - nákup				Hlavní město Praha		E2
6570	47 000 000			47 000 000			
107V081001914	IFF mód 5 RBS - 70				Hlavní město Praha		EA1
6570	40 000 000			40 000 000			

107V081001920	Prostředky a přístroje pro chemické vojsko 2020 - nákup			Hlavní město Praha	E2
6570	53 000 000		53 000 000		
107V081001926	Nízkoprofilový nosič taktické výstroje 2017 - nákup			Hlavní město Praha	EA2
6570	150 000 000		150 000 000		
107V081002001	Modernizace nasaditelné hydrometeorologické stanice OBLAK I			Hlavní město Praha	E2
5570	18 000		18 000		
6570	19 982 000		19 982 000		
107V081002018	Rypadlo nakladač HMEE - nákup			Hlavní město Praha	E2
5570	10 000		10 000		
6570	59 990 000		59 990 000		
107V081002045	Krypto prostředky ASVŘP - nákup			Hlavní město Praha	EA1
5570	332 000		332 000		
6570	9 668 000		9 668 000		
107V081002052	CCI prostředky architektury C4ISTAR - nákup			Hlavní město Praha	E2
6570	258 620 000		258 620 000		
107V081002061	Rozstřelovač malý - nákup			Hlavní město Praha	E2
6570	6 000 000		6 000 000		
107V081002062	Detektor bojových chemických látek - nákup			Hlavní město Praha	E2
6570	6 000 000		6 000 000		
107V081002063	Detektor výbušnin - nákup			Hlavní město Praha	E2
6570	6 000 000		6 000 000		
107V081002064	Detektor neznámých látek - nákup			Hlavní město Praha	E2
6570	6 000 000		6 000 000		
107V081002070	Sportovní stroje k tělesné přípravě VeV VA - nákup			Hlavní město Praha	EA1
6570	1 548 000		1 548 000		
107V081002174	Modernizace trenažéru UCJTPV			Hlavní město Praha	E2
6570	320 000		320 000		
107V081002302	Simulátor nárazu vozidla - nákup			Hlavní město Praha	EA2
5570	2 400		2 400		
6570	2 997 600		2 997 600		
107V081002303	Simulátor převrácení vozidla - nákup			Hlavní město Praha	EA2
5570	2 400		2 400		
6570	2 997 600		2 997 600		
107V082001742	Jindřichův Hradec - výstavba garáží pro KOV			Jindřichův Hradec	EA2
6570	14 073 139		14 073 139		
6570a	5 000 000	5 000 000			
107V082002035	Plzeň - výstavba fyzické ochrany skladu KVV			Plzeň-jih	E2
6570	1 200 000		1 200 000		
107V082002038	Prostějov - výstavba záložního zdroje pro VGHMÚř			Prostějov	EA1

6570	350 000			350 000			
Krátkodobé projekty v roce 2020 celkem				686 111 139			
Krátkodobé projekty v roce 2020 SR				686 111 139			
Střednědobé projekty							
107V081001815	Taktický soubojový simulátor TSS - MOUT - nákup			Hlavní město Praha		EA4b	
5570	1 337 760			1 337 760			
6570	111 574 599		18 615 654	92 958 945			
107V081001817	Modernizace ASVŘ palby GBAD			Hlavní město Praha		E2	
5570	5 600 000			5 600 000			
6570	193 775 000			121 775 000	72 000 000		
107V081001823	Radiokomunikační prostředky architektury C4ISTAR - nákup			Hlavní město Praha		E2	
6570	71 186 500			49 216 500	21 970 000		
107V081001831	Simulátor střelby z ručních zbraní - nákup			Hlavní město Praha		EA4b	
5570	266 200		133 100	133 100			
6570	20 303 800		10 151 900	10 151 900			
107V081001901	Pasivní sledovací systém DPET - nákup			Hlavní město Praha		EA2	
6570	770 000 000		227 670 000	227 660 000	314 670 000		
6595	10 000 000		10 000 000				
107V081001906	Technické zhodnocení SW GIS - ELA			Hlavní město Praha		EA4b	
6570	16 335 000		5 445 000	5 445 000	5 445 000		
107V081001939	Zařízení pro dálkové ovládání terčů - nákup			Hlavní město Praha		EA6b	
5570	180 000			60 000	120 000		
6570	69 084 000		18 180 000	16 525 000	34 379 000		
107V081001942	Zařízení pro měření elektrostatického potenciálu - nákup			Hlavní město Praha		EA1	
5570	900 000		900 000				
6570	6 300 000		2 700 000	3 600 000			
107V081002016	Robot EOD velký - nákup			Hlavní město Praha		E2	
6570	90 000 000			40 000 000	25 000 000	25 000 000	
107V081002020	Detektor vodičů - nákup			Hlavní město Praha		E2	
6570	9 000 000			3 000 000	6 000 000		
107V081002040	Lehké obrněné vozidlo průzkumné - nákup			Hlavní město Praha		EA2	
5570	2 000 000			2 000 000			
6570	398 000 000			198 000 000	200 000 000		
107V081002060	Robot EOD malý - nákup			Hlavní město Praha		E2	
6570	48 000 000			24 000 000	24 000 000		
107V081002227	Systém řízení palby dělostřelectva - nákup			Hlavní město Praha		E2	
5570	90 000 000			10 000 000	10 000 000	70 000 000	
6570	820 000 000			130 000 000	575 000 000	115 000 000	
107V082001643	Tábor, Klokoty - výstavba speciálního skladu			Tábor		E2	
6570	60 800 000			6 800 000	54 000 000		

107V082001653	Propojení CSTT se simulačními centry NATO - realizace				Vyškov		EA6b
5570	7 374 768				7 374 768		
6570	415 774 332		50 000 000	80 000 000	285 774 332		
107V082001702	Praha - rekonstrukce budovy pro ÚH AČR - realizace				Hlavní město Praha		E2
6570	84 099 965			53 676 465	30 423 500		
107V082001786	Karlovy Vary - rekonstrukce administrativní budovy - realizace				Karlovy Vary		EA1
6570	24 971 431		5 000 000	19 971 431			
107V082001787	Jince - rekonstrukce sportoviště - realizace				Příbram		EA1
6570	29 000 000			20 934 660	8 065 340		
107V082001788	Strakonice - rekonstrukce sportoviště - realizace				Strakonice		EA1
6570	20 000 000		1 000 000	18 921 350	78 650		
107V082001808	Rakovník - Dukelská kasárna 1 - strukturovaná kabeláž a fyzická bezpečnost - rekonstrukce				Rakovník		EA2
6570	20 540 000		1 784 750	10 415 250	8 340 000		
107V082001812	Vyškov - výstavba skladu zbraní - realizace				Vyškov		EA4b
6570	112 506 230		77 896 026	34 610 204			
6570a	2 592 657		2 592 657				
107V082001813	Vyškov - výstavba mycí haly - realizace				Vyškov		EA4b
6570	79 994 659		54 200 000	25 794 659			
107V082001815	Pardubice - Letecká kasárna, rekonstrukce b. č. 003 - realizace				Pardubice		EA2
6570	38 781 531		7 885 288	30 896 243			
107V082001817	Liberec - výstavba stacionární laboratoře				Liberec		EA1
6570	50 315 000			2 315 000	43 000 000	5 000 000	
107V082001820	Jince- výstavba objektu dozorcího parku vojenské techniky				Příbram		EA1
6570	12 700 000			1 700 000	11 000 000		
107V082001822	Chrudim - nástavba 4. nadzemního podlaží budovy č. 1				Chrudim		EA4b
6570	27 800 000		833 850	26 966 150			
6570a	600 000		600 000				
107V082001901	Hranice - rekonstrukce učebního bloku č. 7				Přerov		E2
6570	83 200 000			3 500 000	20 000 000	59 700 000	
107V082001902	Hranice - výstavba dílen oprav techniky				Přerov		EA6b
6570	56 120 000		3 085 500	19 914 500	33 120 000		
107V082001909	Karlovy Vary - rekonstrukce oplocení KVV				Karlovy Vary		EA1
6570	8 000 000			780 000	7 220 000		
107V082001913	Hranice - výstavba mycího zařízení a výdejny PHM				Přerov		EA1
6570	73 000 000			3 000 000		70 000 000	
107V082001917	Rakovník - rekonstrukce zbrojního skladu č. 8				Rakovník		EA1
6570	60 000 000			5 000 000	5 000 000	50 000 000	
107V082001932	Pardubice - výstavba výdejny PHM				Pardubice		E2

6570	27 900 000		500 000	1 600 000	25 800 000		
107V082001936	Tábor, Klokoty - výstavba vstupního objektu parku techniky				Tábor		EA1
6570	20 000 000			1 800 000	9 000 000	9 200 000	
107V082001937	Vyškov - výstavba laboratoře RTV + LRNS				Vyškov		EA1
6570	5 000 000			500 000	4 500 000		
107V082001940	Přáslavice - výstavba centrálního skladu zbraní - realizace				Olomouc		E2
6570	122 383 000			52 383 000	70 000 000		
107V082001941	Vyškov - dostavba garáží č. 009 a 010 ve stálém parku techniky				Vyškov		EA6b
6570	100 000 000		7 852 900	20 000 000	72 147 100		
107V082001948	Opava - výstavba garáží pro KOV				Opava		EA1
6570	76 000 000			3 000 000	34 000 000	39 000 000	
107V082001952	Vyškov - rekonstrukce učebny pro simulátory PBVP				Vyškov		EA1
6570	9 200 000			9 050 000	150 000		
107V082001955	Praha Ruzyně, kasárna 17. listopadu - rekonstrukce budovy č. 3				Praha-západ		EA4b
6570	52 000 000		3 737 690	43 262 310	5 000 000		
107V082001956	Tábor, Klokoty - výstavba parku techniky, garáží a dílen				Tábor		EA2
6570	169 500 000			3 400 000	10 000 000	156 100 000	
107V082002002	Vyškov - výstavba trenažérové haly PBVP				Brno-venkov		EA1
6570	100 000 000			10 000 000	35 000 000	55 000 000	
107V082002006	Přáslavice - rekonstrukce nabíjecí stanice č. 26				Olomouc		EA1
6570	9 000 000			1 000 000	8 000 000		
107V082002009	Rakovník - rekonstrukce výdejny PHM				Rakovník		EA1
6570	6 500 000			700 000	5 800 000		
107V082002011	Hranice - výstavba garáží pro KOV				Přerov		EA1
6570	60 100 000			2 400 000		57 700 000	
107V082002012	Hranice - výstavba nabíjecí stanice				Přerov		EA1
6570	20 000 000			2 000 000		18 000 000	
107V082002023	Žatec - rekonstrukce budovy č. 131				Louny		EA4b
6570	76 000 000		5 000 000	20 000 000	51 000 000		
107V082002029	Chrudim - rekonstrukce kuchyňského bloku				Chrudim		EA1
6570	42 000 000		600 000	2 550 000	38 850 000		
107V082002031	Olomouc - rekonstrukce Domu armády				Olomouc		EA1
6570	11 000 000			1 000 000	10 000 000		
107V082002032	Opava - výstavba administrativní budovy a demolice b.č. 2				Opava		E2
6570	78 000 000			3 000 000		75 000 000	
107V082002033	Opava - výstavba garáží a demolice b.č. 16				Opava		E2
6570	53 000 000			3 000 000		50 000 000	

107V082002034		Tábor, kasárna Prokopa Holého - rekonstrukce budovy č. 69				Tábor		EA1
6570	79 500 000				2 300 000	50 000 000	27 200 000	
Střednědobé projekty v roce 2020 celkem					1 489 604 427			
Střednědobé projekty v roce 2020 SR					1 489 604 427			
Dlouhodobé projekty								
107V081001818		Přenosný protiletadlový raketový komplet RBS - 70NG - nákup				Hlavní město Praha		EA4b
5570	42 140 745				15 538 772	26 601 973		
6570	1 106 177 161		284 706 939		250 528 516	570 941 706		
107V081001821		Upgrade SW CBRN Analysis				Hlavní město Praha		EA4b
5570	28 080 591		12 000 000		6 918 108	5 162 483	4 000 000	
107V081001909		Lehké obrněné vozidlo CBRN - nákup				Hlavní město Praha		EA6b
6570	5 110 918 360		625 000 000		1 375 000 000	663 310 440	1 296 251 960	1 151 355 960
107V081001921		Tank T-72 M4CZ- technické zhodnocení				Hlavní město Praha		EA1
5570	133 823 000				59 000			133 764 000
6570	964 854 000				121 000 000	300 322 000	300 322 000	243 210 000
107V081001937		Prostředky CCI pro zpravodajské zabezpečení - nákup				Hlavní město Praha		EA4b
5570	152 339		152 339					
6570	148 656 678		114 316 136		10 790 206	10 204 203	13 346 133	
107V081002131		Taktický rušič pásem STARKOM - nákup				Hlavní město Praha		EA2
6570	960 000 000			70 000 000	280 000 000	540 000 000	70 000 000	
107V081002140		Prostředky balistické ochrany jednotlivce VOBÚ 2018 - nákup				Hlavní město Praha		EA1
6570	1 220 000 000				40 000 000	190 000 000	90 000 000	300 000 000
107V081002189		Provětrávaný protichemický izolační oděv OPCH-05 - nákup				Hlavní město Praha		E2
6570	67 680 000				22 560 000		22 560 000	22 560 000
107V081009999		Agregace výdajů na zajištění cílů programu 107V081 pro období 2017-2026				Hlavní město Praha		E2
5570	1 059 508 400				34 000 000	525 388 400	11 120 000	132 000 000
6570	45 352 257 851			21 932 256	79 896 385	2 594 690 328	5 936 293 452	4 168 096 081
6570a	175 547			175 547				
107V082001933		Pardubice, letiště - rekonstrukce a přístavba kuchyňského bloku				Pardubice		EA1
6570	93 000 000			2 000 000	4 000 000	35 000 000	52 000 000	
107V082001946		Chrudim - výstavba budovy č. 3				Chrudim		EA1
6570	95 000 000			500 000	3 200 000	40 000 000	51 300 000	
107V082001957		Chrudim - výstavba centrálního skladu materiálu				Chrudim		EA1
6570	120 500 000			730 000	5 870 000	90 000 000	23 900 000	
107V082002039		Chrudim - výstavba budovy štábu				Chrudim		EA1
6570	138 000 000				5 000 000		110 000 000	23 000 000
Dlouhodobé projekty v roce 2020 celkem					1 540 915 802			
Dlouhodobé projekty v roce 2020 SR					1 540 915 802			
Celkem v roce 2020 za titul 107V08:					3 716 631 368			
Z toho v roce 2020 výdaje státního rozpočtu:					3 716 631 368			

Titul:	Rozmnožování sbírky muzejní povahy	Číslo Titulu:	107V09
---------------	-------------------------------------------	----------------------	---------------

Identifikační číslo		Název projektu			Okres realizace		Typ
Kód řádku zdroje	Výdaje celkem	Z toho v roce					
		Do 31.12.2018	2019	2020	2021	2022	od 1.1.2023

Krátkodobé projekty							
107V091000003	Rozmnožování sbírky muzejní povahy 2020				Hlavní město Praha		E2
6570	10 000 000			10 000 000			
Krátkodobé projekty v roce 2020 celkem				10 000 000			
Krátkodobé projekty v roce 2020 SR				10 000 000			
Celkem v roce 2020 za titul 107V09:				10 000 000			
Z toho v roce 2020 výdaje státního rozpočtu:				10 000 000			

Titul:	Zajištění kompatibility mobilních komunikačních prostředků velení a řízení pozemních sil AČR	Číslo Titulu:	107V22
---------------	-----------------------------------------------------------------------------------------------------	----------------------	---------------

Identifikační číslo		Název projektu			Okres realizace		Typ
Kód řádku zdroje	Výdaje celkem	Z toho v roce					
		Do 31.12.2018	2019	2020	2021	2022	od 1.1.2023

Dlouhodobé projekty							
107V221001801	Kolová obrněná vozidla velitelsko- štábní a spojovací PANDUR - nákup				Hlavní město Praha		EA6b
5570	2 567 415		2 567 415				
6570	2 042 126 542	620 809 860	420 319 484	846 669 246	154 327 952		
107V221001901	Kolová obrněná vozidla TITUS - nákup				Hlavní město Praha		EA4b
5570	15 568 102					1 618 617	13 949 485
6570	5 793 114 661		353 727 343	616 526 194	616 526 194	2 181 402 036	2 024 932 894
6595	262 798 851		262 798 851				
Dlouhodobé projekty v roce 2020 celkem				1 463 195 440			
Dlouhodobé projekty v roce 2020 SR				1 463 195 440			
Celkem v roce 2020 za titul 107V22:				1 463 195 440			
Z toho v roce 2020 výdaje státního rozpočtu:				1 463 195 440			

Titul:	Zachování a obnova historických hodnot I	Číslo Titulu:	107V29
---------------	-------------------------------------------------	----------------------	---------------

Identifikační číslo		Název projektu			Okres realizace		Typ
Kód řádku zdroje	Výdaje celkem	Z toho v roce					
		Do 31.12.2018	2019	2020	2021	2022	od 1.1.2023

Dlouhodobé projekty							
107V291005005	Peněžní dary do zahraničí na péči o válečné hroby v letech 2020 až 2029				Hlavní město Praha		E2
5570	50 000 000			5 000 000	5 000 000	5 000 000	5 000 000
6570	2 000 000						
Dlouhodobé projekty v roce 2020 celkem				5 000 000			
Dlouhodobé projekty v roce 2020 SR				5 000 000			

Celkem v roce 2020 za titul 107V29: **5 000 000**
Z toho v roce 2020 výdaje státního rozpočtu: **5 000 000**

Titul:	Strategický program udržení a rozvoje schopností Vzdušných sil AČR	Číslo Titulu:	107V32
---------------	-------------------------------------------------------------------------------	----------------------	---------------

Identifikační číslo		Název projektu			Okres realizace		Typ
Kód řádku zdroje	Výdaje celkem	Z toho v roce					
		Do 31.12.2018	2019	2020	2021	2022	od 1.1.2023

Krátkodobé projekty

107V321002022	Záchranná letecká vesta - nákup	Hlavní město Praha				EA2	
5570	11 400 000			11 400 000			
6570	32 600 000			32 600 000			
107V321002026	Letouny A-319 "QRH" - modernizace	Hlavní město Praha				E2	
6570	5 000 000			5 000 000			
107V321005015	Mobilní plynové stanice - nákup	Hlavní město Praha				EA1	
6570	7 800 000			7 800 000			
Krátkodobé projekty v roce 2020 celkem				56 800 000			
Krátkodobé projekty v roce 2020 SR				56 800 000			

Střednědobé projekty

107V321001003	Integrace MODE 5 - nákup	Hlavní město Praha				E2	
6570	90 095 002			45 047 501	45 047 501		
107V321001017	NVG vybavení letounů L-159 včetně ESIS - modernizace	Hlavní město Praha				EA4b	
5570	3 888 348			2 954 754	933 594		
6570	47 926 362			15 414 293	18 497 152	14 014 917	
107V321002002	Letouny C-295M CASA - modernizace	Hlavní město Praha				EA2	
5570	3 500 000			3 500 000			
6570	432 500 000		234 000 000	148 500 000	50 000 000		
107V321002006	EVS pro vrtulníky LZS a SAR	Hlavní město Praha				EA4b	
5570	237 968			237 968			
6570	16 872 476		10 000 000	6 872 476			
6570a	17 836 633		17 836 633				
107V321002019	Vrtulníky Mi-171Š SOATU - modernizace	Hlavní město Praha				EA4b	
5570	300 000			300 000			
6570	89 309 454		5 008 674	38 778 765	45 522 015		
107V321002020	Palubní jeřáb Mi17/171Š - nákup	Hlavní město Praha				EA4b	
6570	97 159 128		45 871 947	5 078 854	46 208 327		
107V321003003	Radiový automobil letectva RAL-20 - nákup	Hlavní město Praha				EA4b	
5570	1 758 000			1 758 000			
6570	39 742 000		1 500 000	38 242 000			
6570a	1 000 000		1 000 000				
107V321005007	Ohřívač vzduchu letištní - nákup	Hlavní město Praha				EA1	

6570	60 000 000		26 000 000	34 000 000			
107V321005014	Fréza sněhová letištní - nákup				Hlavní město Praha		EA1
6570	36 000 000			27 000 000	9 000 000		
107V321005017	Zametač motorový kompaktní - nákup				Hlavní město Praha		EA1
6570	56 000 000		28 000 000	28 000 000			
107V321005024	Speciální padáky - nákup				Hlavní město Praha		EA4b
6570	59 809 996		29 904 998	14 952 499	14 952 499		
107V322002002	Praha - Kbely - výstavba rozvodů el. energie na stojánkách letecké techniky - realizace				Praha-východ		EA2
6570	17 169 220		1 000 000	16 169 220			
107V322002011	Praha - Kbely - budova požární stanice - realizace				Hlavní město Praha		EA2
6570	274 661 000			20 000 000	254 661 000		
107V322003016	Lažany, Hrušovany - oplocení - výstavba				Chomutov		EA1
6570	7 432 401		500 000	6 932 401			
107V322003017	Sokolnice - administrativní budova č. 14 včetně oplocení - rekonstrukce				Brno-venkov		EA1
6570	57 000 000			4 600 000	4 700 000	47 700 000	
107V322005002	Náměšť - výstavba multiskladu - realizace				Třebíč		EA2
6570	529 705 068		10 000 000	256 428 663	263 276 405		
107V322005006	CRC Hlavenec - rekonstrukce skladové haly na stanici vojenské hasičské jednotky				Praha-východ		EA6b
6570	51 000 000		4 247 100	42 000 000	4 752 900		
107V322005019	Pardubice - infrastruktura letiště - rekonstrukce				Pardubice		EA1
6570	170 000 000			10 000 000	70 000 000	90 000 000	
Střednědobé projekty v roce 2020 celkem				766 767 394			
Střednědobé projekty v roce 2020 SR				766 767 394			
Dlouhodobé projekty							
107V321002001	Víceúčelové vrtulníky - nákup				Hlavní město Praha		E2
5570	1 928 253 783			160 519 107	244 280 268	1 122 472 316	400 982 092
6570	15 645 012 217			1 995 376 893	2 566 859 732	3 336 471 684	6 186 985 908
107V321002004	Systém podpory provozu A-319 AIRMAN - nákup				Hlavní město Praha		EA4b
5570	3 937 761	1 275 761	532 400	532 400	532 400	532 400	532 400
6570	2 959 095	2 959 095					
107V321002027	Výcvikový systém operátorů FLIR - nákup				Hlavní město Praha		E2
5570	1 880 000			1 000 000	220 000	220 000	220 000
6570	9 000 000			9 000 000			
107V321003004	Systém přesného přístrojového přiblížení - nákup				Hlavní město Praha		E2
5570	4 080 000			1 000 000	1 020 000	1 020 000	20 000
6570	179 920 000			3 000 000	43 980 000	43 980 000	44 980 000
107V321005023	Záchranné padáky - nákup				Hlavní město Praha		EA4b
6570	10 247 490	5 022 710	2 586 980	2 637 800			
107V321009999	Agregace zdrojů na zajištění cílů programu 107V32 v letech 2017 - 2026				Hlavní město Praha		E2

6570	511 544 086		13 299 978	142 930 000	199 584 311	155 500 000	
6570a	1 911 037		1 911 037				
Dlouhodobé projekty v roce 2020 celkem				2 315 996 200			
Dlouhodobé projekty v roce 2020 SR				2 315 996 200			
Celkem v roce 2020 za titul 107V32:				3 139 563 594			
Z toho v roce 2020 výdaje státního rozpočtu:				3 139 563 594			

Titul:	Rozvoj Vojenského zpravodajství III	Číslo Titulu:	107V33
---------------	--------------------------------------------	----------------------	---------------

Identifikační číslo	Název projektu	Okres realizace				Typ
Kód řádku zdroje	Výdaje celkem	Z toho v roce				
		Do 31.12.2018	2019	2020	2021	2022 od 1.1.2023

Střednědobé projekty

107V331001005	LOKALITA č. 7 - stavební úpravy v areálu pro plnění odborného úkolu				Hlavní město Praha	EA6b
6570	35 000 000	764 720		34 235 280		
107V331001027	LOKALITA č. 7 - rekonstrukce objektu				Hlavní město Praha	EA6b
6570	34 932 904	1 115 620	30 288 565	3 528 719		
6570a	1 548 558		1 548 558			
107V331001036	LOKALITA č. 7 - modernizace vytápění				Hlavní město Praha	EA4b
6570	16 500 000		938 476	15 561 524		
107V331002025	LOKALITA č. 8 - nemovitá infrastruktura - výstavba a rekonstrukce				Hlavní město Praha	EA2
6570	30 220 000		4 259 200	25 960 800		
107V331003011	LOKALITA č. 3 - výstavba přípojek IS				Hlavní město Praha	EA2
6570	5 500 000		400 000	5 100 000		
107V331003012	LOKALITA č. 3 - stavební úpravy areálu pro vybudování anténního systému				Hlavní město Praha	EA6b
6570	25 000 000		5 513 300	19 486 700		
107V332001901	Zakrytá část VZ 2019 - A				Hlavní město Praha	EA6b
5570	35 293 873	26 293 873	9 000 000			
6570	374 267 089	193 267 089	141 000 000	40 000 000		
6570a	65 439 039		65 439 039			
107V332001902	Zakrytá část VZ 2019 - B				Hlavní město Praha	EA6b
5570	9 000 000		6 000 000	3 000 000		
6570	271 000 000		234 000 000	37 000 000		
6570a	127 853 865		127 853 865			
Střednědobé projekty v roce 2020 celkem				183 873 023		
Střednědobé projekty v roce 2020 SR				183 873 023		

Dlouhodobé projekty

107V331001001	LOKALITA č. 1 - rekonstrukce obvodového pláště budovy č. 3				Hlavní město Praha	EA6b
6570	51 403 781	1 754 500	181 500	49 467 781		
107V331001006	LOKALITA č. 2 - rekonstrukce 1., 2. a 3. NP budovy č. 1				Hlavní město Praha	EA6b
6570	35 848 951	1 727 880	33 915 371	205 700		

6570a	25 000 000	1 819 145	23 180 855			
107V331001011	LOKALITA č. 4 - rekonstrukce skladové haly				Hlavní město Praha	EA6b
6570	4 948 391	1 196 690		3 751 701		
6570a	14 445 836		14 445 836			
107V331001014	LOKALITA č. 10 - rekonstrukce budovy č. 1				Hlavní město Praha	EA6b
6570	85 411 391	1 258 400	75 681 766	8 471 225		
Dlouhodobé projekty v roce 2020 celkem				61 896 407		
Dlouhodobé projekty v roce 2020 SR				61 896 407		
Celkem v roce 2020 za titul 107V33:				245 769 430		
Z toho v roce 2020 výdaje státního rozpočtu:				245 769 430		

Titul:	Rozvoj Vojenského zpravodajství IV	Číslo Titulu:	107V34
---------------	-------------------------------------------	----------------------	---------------

Identifikační číslo		Název projektu			Okres realizace		Typ	
Kód řádku zdroje	Výdaje celkem	Z toho v roce						
		Do 31.12.2018	2019	2020	2021	2022	od 1.1.2023	
Dlouhodobé projekty								
107V341009999		Agregace výdajů nemovité infrastruktury VZ 2020 - 2024			Hlavní město Praha		E2	
6570	2 057 300 000			290 000 000	713 200 000	531 100 000	326 000 000	
107V342009999		Agregace výdajů zakryté části VZ 2020 - 2023			Hlavní město Praha		E2	
6570	4 568 941 570			908 721 570	539 040 000	738 180 000	1 070 000 000	
6595	182 000 000			182 000 000				
Dlouhodobé projekty v roce 2020 celkem				1 380 721 570				
Dlouhodobé projekty v roce 2020 SR				1 198 721 570				
Celkem v roce 2020 za titul 107V34:				1 380 721 570				
Z toho v roce 2020 výdaje státního rozpočtu:				1 198 721 570				

Titul:	Udržení a rozvoj schopností vzdušných sil AČR	Číslo Titulu:	107V41
---------------	------------------------------------------------------	----------------------	---------------

Identifikační číslo		Název projektu			Okres realizace		Typ	
Kód řádku zdroje	Výdaje celkem	Z toho v roce						
		Do 31.12.2018	2019	2020	2021	2022	od 1.1.2023	
Krátkodobé projekty								
107V412003013		Pozemní LINK-16 - CCI - nákup			Hlavní město Praha		E2	
6570	35 600 000			35 600 000				
Krátkodobé projekty v roce 2020 celkem				35 600 000				
Krátkodobé projekty v roce 2020 SR				35 600 000				
Střednědobé projekty								
107V412003012		Prostředky CCI pro radiolokační zabezpečení - nákup			Hlavní město Praha		EA4b	
6570	13 655 424	8 427 249		5 228 175				
6570a	9 000 000	9 000 000						
107V414009999		Agregace zdrojů na financování programu v letech 2016 - 2021			Hlavní město Praha		E2	

6570	49 400 000			29 400 000	20 000 000		
6570a	6 711		6 711				
Střednědobé projekty v roce 2020 celkem				34 628 175			
Střednědobé projekty v roce 2020 SR				34 628 175			
Dlouhodobé projekty							
107V412003003		Národní hlasové a komunikační služby v ACCS - modernizace			Hlavní město Praha		EA4b
5570	796 200		266 200	265 000	265 000		
6570	114 065 423	5 744 623	14 865 800	61 250 000	32 205 000		
6570a	5 377		5 377				
5570a	133 000		133 000				
107V413005020		Osobní padáky - nákup			Hlavní město Praha		EA4b
5570	20 540 960	10 034 530	5 196 950	5 309 480			
6570	49 767 300	24 333 100	12 584 000	12 850 200			
107V413005022		Nákladní padáky - nákup			Hlavní město Praha		EA6b
6570	21 124 779	10 597 779	5 263 500	5 263 500			
6570a	5 192 721	5 192 721					
107V414003002		Pardubice - vzduchotechnika věže letové kontroly - rekonstrukce			Pardubice		EA6b
6570	10 393 492	393 492	987 537	9 012 463			
Dlouhodobé projekty v roce 2020 celkem				93 950 643			
Dlouhodobé projekty v roce 2020 SR				93 950 643			
Celkem v roce 2020 za titul 107V41:				164 178 818			
Z toho v roce 2020 výdaje státního rozpočtu:				164 178 818			

Titul:	Speciální síly AČR	Číslo Titulu:	107V42
--------	---------------------------	---------------	---------------

Identifikační číslo		Název projektu			Okres realizace		Typ
Kód řádku zdroje	Výdaje celkem	Z toho v roce					
		Do 31.12.2018	2019	2020	2021	2022	od 1.1.2023

Krátkodobé projekty							
107V421001805	Systém balistické ochrany jednotlivce _ nákup				Hlavní město Praha		EA1
5570	38 800 000			38 800 000			
6570	61 200 000			61 200 000			
107V421001915	Kvadrokoptéra - nákup				Hlavní město Praha		EA1
5570	40 000			40 000			
6570	460 000			460 000			
107V421002002	Reprodukce - logistický systém SpecS - nákup				Hlavní město Praha		EA1
6570	18 000 000			18 000 000			
107V421002003	Reprodukce systému dálkového odpalu - nákup				Hlavní město Praha		E2
6570	14 000 000			14 000 000			
107V421002004	Brokovnice bojová 12 mm - nákup				Hlavní město Praha		E2
5570	48 000			48 000			
6570	552 000			552 000			

107V421002006	Granátomet jednotlivce ruční - nákup				Hlavní město Praha		E2
5570	268 000			268 000			
6570	5 632 000			5 632 000			
107V421002007	Ruční protitanková zbraň - nákup				Hlavní město Praha		E2
5570	1 500 000			1 500 000			
6570	16 500 000			16 500 000			
107V421002008	Systém řízení palby pro zbraně palebné podpory - nákup				Hlavní město Praha		EA1
6570	6 000 000			6 000 000			
107V421002010	Externí antény pro Rover 5i - nákup				Hlavní město Praha		E2
6570	3 600 000			3 600 000			
107V421002011	Zodolněný tablet - nákup				Hlavní město Praha		E2
6570	3 626 325			3 626 325			
107V421002013	Laser LW - nákup				Hlavní město Praha		E2
6570	10 000 000			10 000 000			
107V421002014	Tactical network rover (TNR) s Taceye - nákup				Hlavní město Praha		EA4b
6570	10 873 675			10 873 675			
107V421002015	JIM Compact - nákup				Hlavní město Praha		E2
6570	5 600 000			5 600 000			
107V421002016	MOSKITO TI - nákup				Hlavní město Praha		E2
6570	14 000 000			14 000 000			
107V421002017	Sluneční clona pro kontejner ISO 1C - nákup				Hlavní město Praha		E2
6570	500 000			500 000			
107V421002018	Zdrojový komplet - nákup				Hlavní město Praha		E2
6570	2 500 000			2 500 000			
107V421002022	Interkom stacionární rdst - nákup				Hlavní město Praha		E2
6570	2 000 000			2 000 000			
107V421002027	Tělovýchovný materiál pro SpecS - nákup				Hlavní město Praha		E2
6570	3 000 000			3 000 000			
107V421002030	Systém podvodní komunikace - nákup				Hlavní město Praha		E2
5570	136 000			136 000			
6570	64 000			64 000			
107V421002035	Souprava skrytého fotografování - nákup				Hlavní město Praha		E2
5570	1 548 000			1 548 000			
6570	12 408 000			12 408 000			
107V421002036	Souprava dalekého fotografování - nákup				Prostějov		E2
5570	120 000			120 000			
6570	900 000			900 000			
107V421002039	Puška odstřelovací - nákup				Hlavní město Praha		E2
5570	916 000			916 000			

6570	5 084 000			5 084 000			
107V421002044	Elektrocentrála do 8 kW - nákup				Hlavní město Praha		E2
6570	200 000			200 000			
107V421002047	Automobil osobní terénní M1-G - nákup				Hlavní město Praha		E2
6570	6 000 000			6 000 000			
107V421002049	Zálohovací zařízení pro aktivaci dat - nákup				Hlavní město Praha		E2
6570	100 000			100 000			
107V421002051	Vozidlo ANTT s nakládacím jeřábem - nákup				Hlavní město Praha		EA1
6570	28 500 000			28 500 000			
Krátkodobé projekty v roce 2020 celkem				274 676 000			
Krátkodobé projekty v roce 2020 SR				274 676 000			
Střednědobé projekty							
107V421002001	Reprodukce osobních přístrojů nočního vidění - nákup				Hlavní město Praha		EA1
5570	9 000 000			3 480 000	5 520 000		
6570	81 000 000			31 320 000	49 680 000		
107V421002019	Stanový systém - nákup				Hlavní město Praha		E2
5570	11 713 895			4 054 195	7 659 700		
6570	75 585 000			36 300 000	39 285 000		
107V421002025	Termovizní senzor Spynel - nákup				Hlavní město Praha		E2
6570	24 000 000			12 000 000	12 000 000		
107V421002028	Mini UAS - multikoptéra - nákup				Hlavní město Praha		EA1
5570	400 000			400 000			
6570	15 600 000			7 800 000	7 800 000		
107V421002029	Mikro UAS - nákup				Hlavní město Praha		EA1
5570	500 000			500 000			
6570	20 460 000			7 960 000	12 500 000		
107V421002038	Kontejnerová polní kuchyně - nákup				Hlavní město Praha		EA1
6570	60 000 000			30 000 000	30 000 000		
107V421002040	Minomet 120 mm a 81 mm - nákup				Hlavní město Praha		E2
5570	22 343 160			8 213 455	14 129 705		
6570	21 640 000			13 780 000	7 860 000		
107V421002046	Vozidlo terénní střední N2G-V - nákup				Hlavní město Praha		EA4b
6570	53 675 783		27 246 592	14 577 454	11 851 737		
107V421002129	Vozidlo terénní těžké N3G-V - nákup				Hlavní město Praha		EA4b
6570	68 497 049		34 770 076	19 068 351	14 658 622		
107V422001701	Olomouc - Hejčínská kasárna - výstavba a rekonstrukce NN, SLP a fyzické bezpečnosti				Olomouc		EA6b
6570	40 500 000		2 271 170	30 000 000	8 228 830		
107V422001806	Hamry - rekonstrukce srubového tábora				Prostějov		EA4b
6570	10 500 000		423 500	10 076 500			

107V422002008		Olomouc, Hejčínská kasárna - rekonstrukce posilovny v bud. č. 3 a 14				Olomouc		EA1
6570		5 000 000			1 000 000	4 000 000		
107V422002010		Olomouc, Hejčínská kasárna - rekonstrukce kuchyně a jídelny v bud. č. 1				Olomouc		EA1
6570		41 000 000			4 000 000	37 000 000		
Střednědobé projekty v roce 2020 celkem					234 529 955			
Střednědobé projekty v roce 2020 SR					234 529 955			
Dlouhodobé projekty								
107V421002009		Prostředky CCI a plnicí zařízení krypto klíčů pro SpecS - nákup				Hlavní město Praha		EA4b
5570		3 895 053	3 895 053					
6570		124 888 386	94 749 133		420 000	29 719 253		
107V421002037		Vak výsadkový - PDB				Hlavní město Praha		EA1
6570		1 350 000			450 000	450 000		
107V421009999		Agregace zdrojů na financování programu v letech 2015 - 2025				Hlavní město Praha		E2
6570		2 432 316 942		32 537 292	4 000 000	192 000 000	410 409 000	432 527 000
6570a		1 151 988		1 151 988				
6595		64 500 000		64 500 000				
107V422001503		Prostějov - výstavba skladové haly NZ				Prostějov		EA6b
6570		112 633 181	53 010 350	58 694 031	928 800			
5595		10 414 301			10 414 301			
6595		8 503 831			8 503 831			
107V422001704		Prostějov - rekonstrukce vodovodního řadu				Prostějov		EA6b
6570		42 274 480	5 157 970	37 007 610	108 900			
Dlouhodobé projekty v roce 2020 celkem					24 825 832			
Dlouhodobé projekty v roce 2020 SR					5 907 700			
Celkem v roce 2020 za titul 107V42:					534 031 787			
Z toho v roce 2020 výdaje státního rozpočtu:					515 113 655			

Titul:	Zapojení AČR do operací a pohotovostních sil II	Číslo Titulu:	107V45
---------------	--------------------------------------------------------	----------------------	---------------

Identifikační číslo	Název projektu	Okres realizace					Typ
Kód řádku zdroje	Výdaje celkem	Z toho v roce					
		Do 31.12.2018	2019	2020	2021	2022	od 1.1.2023

Krátkodobé projekty							
107V451002812		Speciální kontejnery - nákup			Hlavní město Praha		EA1
6570	40 374 670				40 374 670		
107V451004001		Doprovodná vozidla pro zahraniční operace - nákup			Hlavní město Praha		EA2
6570	95 000 000				95 000 000		
Krátkodobé projekty v roce 2020 celkem					135 374 670		
Krátkodobé projekty v roce 2020 SR					135 374 670		
Dlouhodobé projekty							
107V451000009		Komunikační a informační technologie KALICH pro zahraniční operace - nákup			Hlavní město Praha		EA6b

6570	23 825 000	19 491 294		4 333 706			
107V451009999	Agregace zdrojů na financování programu v letech 2016 - 2025				Hlavní město Praha		E2
6570	2 713 598 200			92 346 000	213 653 000	250 000 000	620 000 000
6570a	3 516 014		3 516 014				
Dlouhodobé projekty v roce 2020 celkem				96 679 706			
Dlouhodobé projekty v roce 2020 SR				96 679 706			
Celkem v roce 2020 za titul 107V45:				232 054 376			
Z toho v roce 2020 výdaje státního rozpočtu:				232 054 376			

Titul:	Udržení a rozvoj schopností spojovacího vojska AČR a informatizace MO	Číslo Titulu:	107V46
---------------	------------------------------------------------------------------------------	----------------------	---------------

Identifikační číslo		Název projektu			Okres realizace		Typ
Kód řádku zdroje	Výdaje celkem	Z toho v roce					
		Do 31.12.2018	2019	2020	2021	2022	od 1.1.2023

Dlouhodobé projekty							
107V461009999	Agregace výdajů na zajištění cílů programu pro období 2020-2026				Hlavní město Praha		E2
6570	25 662 876 173			286 820 952	1 251 901 279	1 446 600 000	3 140 000 000
Dlouhodobé projekty v roce 2020 celkem				286 820 952			
Dlouhodobé projekty v roce 2020 SR				286 820 952			
Celkem v roce 2020 za titul 107V46:				286 820 952			
Z toho v roce 2020 výdaje státního rozpočtu:				286 820 952			

Titul:	Udržení a rozvoj schopností zdravotnické podpory	Číslo Titulu:	107V49
---------------	---------------------------------------------------------	----------------------	---------------

Identifikační číslo		Název projektu			Okres realizace		Typ
Kód řádku zdroje	Výdaje celkem	Z toho v roce					
		Do 31.12.2018	2019	2020	2021	2022	od 1.1.2023

Krátkodobé projekty							
107V491001908	Modernizace nástaveb BIOROVER				Hlavní město Praha		EA1
5570	220 000			220 000			
6570	23 780 000			23 780 000			
107V491002001	Přístrojové vybavení polních nemocnic - nákup				Hlavní město Praha		E2
6570	20 000 000			20 000 000			
107V491002002	Přístrojové vybavení laboratoří veterinárních zařízení - nákup				Hlavní město Praha		E2
6570	11 000 000			11 000 000			
107V491002004	Obměna přístrojového vybavení ve stacionárních laboratořích CZdrM - nákup				Hlavní město Praha		E2
6570	15 000 000			15 000 000			
107V491002005	Obměna přístrojového vybavení ve stacionárních a mobilních laboratořích VZÚ - nákup				Hlavní město Praha		E2
6570	10 000 000			10 000 000			
107V491002007	Přístrojové vybavení ambulancí CZdrSI - nákup				Hlavní město Praha		E2
6570	5 000 000			5 000 000			

107V491002008		Přístrojové vybavení mobilních týmů biologické ochrany - nákup			Hlavní město Praha		E2
6570	5 000 000			5 000 000			
107V491002009		Přístrojové vybavení veterinárních zásahových týmů - nákup			Hlavní město Praha		E2
6570	6 000 000			6 000 000			
107V491002010		Přístrojové vybavení veterinárních ošetřoven - nákup			Hlavní město Praha		E2
6570	8 000 000			8 000 000			
107V491002011		Přístrojové vybavení stacionárních laboratoří CZdrM - nákup			Hlavní město Praha		E2
6570	3 000 000			3 000 000			
107V492001801		Hradec Králové - Nová kasárna budova č. 3 - kanceláře - rekonstrukce			Hradec Králové		EA6b
6570	20 000 000			20 000 000			
6570a	621 940		621 940				
107V492001802		Těchonín - rekonstrukce objektu č. 31 na velitelsko-štábní budovu			Ústí nad Orlicí		EA6b
6570	30 000 000			30 000 000			
6570a	3 000 000		3 000 000				
Krátkodobé projekty v roce 2020 celkem				157 000 000			
Krátkodobé projekty v roce 2020 SR				157 000 000			
Střednědobé projekty							
107V491001803		Lehký zdravotnický terénní odsunový prostředek - nákup			Hlavní město Praha		EA4b
6570	246 785 006		64 943 423	181 841 583			
107V491001814		Prostředky CCI pro zdravotnické zabezpečení - nákup			Hlavní město Praha		EA6b
5570	118 487	118 487					
6570	42 302 868	36 341 972		5 960 896			
6570a	4		4				
5570a	0		0				
107V491001906		Materiální vybavení pro polní nemocnice - zdravotnické stany - nákup			Hlavní město Praha		EA1
6570	39 600 000		19 000 000	20 600 000			
Střednědobé projekty v roce 2020 celkem				208 402 479			
Střednědobé projekty v roce 2020 SR				208 402 479			
Dlouhodobé projekty							
107V492001701		Grabštejn - výstavba veterinární ošetřovny			Liberec		EA6b
6570	54 293 890	2 032 316	12 000 000	32 000 000	8 261 574		
Dlouhodobé projekty v roce 2020 celkem				32 000 000			
Dlouhodobé projekty v roce 2020 SR				32 000 000			
Celkem v roce 2020 za titul 107V49:				397 402 479			
Z toho v roce 2020 výdaje státního rozpočtu:				397 402 479			

Titul:	Hradní stráž a Vojenská kacetář prezidenta republiky II	Číslo Titulu:	107V52
--------	----------------------------------------------------------------	---------------	---------------

Identifikační číslo	Název projektu	Okres realizace					Typ
Kód řádku zdroje	Výdaje celkem	Z toho v roce					
		Do 31.12.2018	2019	2020	2021	2022	od 1.1.2023

Krátkodobé projekty

107V521000014	Mobilní strážnice Hradní stráže - nákup				Hlavní město Praha		EA6b
5570	80 000			80 000			
6570	32 970 000			32 970 000			
107V521000015	Elektrocentrály pro HS - nákup				Hlavní město Praha		E2
6570	1 000 000			1 000 000			
107V521000036	Elektrocentrála pro objekt Lány - nákup				Kladno		E2
6570	1 000 000			1 000 000			
Krátkodobé projekty v roce 2020 celkem				35 050 000			
Krátkodobé projekty v roce 2020 SR				35 050 000			

Střednědobé projekty

107V521000034	Nizkoprofilový nosič taktické výstroje 2017 - nákup				Hlavní město Praha		EA1
6570	42 000 000			19 980 000	22 020 000		
Střednědobé projekty v roce 2020 celkem				19 980 000			
Střednědobé projekty v roce 2020 SR				19 980 000			

Dlouhodobé projekty

107V521000005	Praha - Loretská, kasárna gen. Sochora - rekonstrukce				Hlavní město Praha		EA6b
6570	99 100 000		3 412 321	28 225 000	37 000 000	30 462 679	
107V52100R999	Agregace zdrojů na financování programu v letech 2018 - 2023				Hlavní město Praha		E2
6570	115 530 214		4 222 893	8 820 000	43 237 321	59 250 000	
Dlouhodobé projekty v roce 2020 celkem				37 045 000			
Dlouhodobé projekty v roce 2020 SR				37 045 000			
Celkem v roce 2020 za titul 107V52:				92 075 000			
Z toho v roce 2020 výdaje státního rozpočtu:				92 075 000			

Titul:	Udržení a rozvoj komunikační a informační podpory	Číslo Titulu:	107V59
---------------	----------------------------------------------------------	----------------------	---------------

Identifikační číslo	Název projektu	Okres realizace	Typ
Kód řádku zdroje	Výdaje celkem	Z toho v roce	
		Do 31.12.2018	2019
		2020	2021
		2022	od 1.1.2023

Krátkodobé projekty

107V591001603	Rozvoj APV ISL				Hlavní město Praha		E2
6570	25 000 000			25 000 000			
107V591002005	Komunikační a informační přepravní box (KIPB1) - nákup				Hlavní město Praha		E2
6570	4 500 000			4 500 000			
107V591002006	Zvyšování schopností CIRC				Hlavní město Praha		E2
5570	408 576			408 576			
6570	19 591 424			19 591 424			
107V591002007	Zvyšování schopností CIRC - reprodukce				Hlavní město Praha		E2
5570	21 992			21 992			
6570	4 978 008			4 978 008			

107V591002008	Tiskárna multifunkční barevná				Hlavní město Praha	E2
6570	1 163 000			1 163 000		
107V591002009	Vybudování rozhraní připojení OTS do SVSS 2020				Hlavní město Praha	E2
5570	230 000			230 000		
6570	4 770 000			4 770 000		
107V591002010	Systém MILSATCOM- nákup (2020)				Hlavní město Praha	E2
6570	306 000 000			306 000 000		
107V592001811	Praha - kas.gen.Piky - budova č. 031 SU-MO -zabezpečené místnosti - rekonstrukce				Praha-východ	EA1
6570	8 000 000			8 000 000		
107V592001812	Praha - obměna technologie náhradních zdrojů				Hlavní město Praha	EA2
6570	110 000 000			110 000 000		
6570a	10 000 000		10 000 000			
107V592001904	Praha - automatizace provozu skladu A				Hlavní město Praha	EA4b
6570	103 328 010			103 328 010		
107V592001905	Praha - automatizace provozu skladu A - PD				Praha-západ	EA3b
6570	8 371 990			8 371 990		
107V592001921	Praha - základová patka pro AN Petřín západ - PD				Praha-západ	EA1
6570	300 000			300 000		
107V592002004	Praha - modernizace rozvaděče R 10 a elektroinstalace C				Praha-východ	EA1
6570	3 000 000			3 000 000		
Krátkodobé projekty v roce 2020 celkem				599 663 000		
Krátkodobé projekty v roce 2020 SR				599 663 000		
Střednědobé projekty						
107V591001804	Rozvoj BMIS				Hlavní město Praha	EA6b
6570	1 849 983		849 983	1 000 000		
6570a	2 419 758		2 419 758			
107V591001808	Rozvoj ZDRAVIS				Hlavní město Praha	EA6b
6570	16 899 250	4 399 250	4 000 000	8 500 000		
107V591001811	Technologie rizhraní DMZ-CADS - nákup				Hlavní město Praha	EA4b
5570	8 420 000		4 020 000	4 400 000		
6570	70 228 217	37 778 217	15 850 000	16 600 000		
107V591001822	Rozvoj DVISÚ				Hlavní město Praha	EA4b
6570	3 802 459	602 459	1 200 000	2 000 000		
107V591009999	Agregace zdrojů na financování programu v letech 2016 - 2020				Hlavní město Praha	E2
6570	11 200 002		400 002	10 800 000		
6570a	4 651 141		4 651 141			
107V592001601	Praha-SUMO-rekonstrukce bud.č.31 v kas.gen.Piky-2.etapa				Hlavní město Praha	EA6b
6570	76 928 499		5 000 000	71 928 499		
6570a	453 750		453 750			

107V592001713		Olomouc - FMN - CFBLNet - výstavba				Olomouc		EA6b
6570		10 888 947	830 060	2 000 000	8 058 887			
107V592001804		Lipník nad Bečvou - výstavba zastřežení parku vojenské techniky - realizace				Přerov		EA4b
6570		12 000 000		427 000	11 573 000			
107V592001805		Lipník nad Bečvou - garáže pro KOV - rekonstrukce				Přerov		EA2
6570		56 500 000		4 114 000	52 386 000			
107V592001807		Praha - GŠ - 5. NP CIRC - vybudování fyzické bezpečnosti - PD + realizace				Praha-západ		EA1
6570		1 000 000		100 000	900 000			
107V592001808		Výstavba datových center - stavební část				Hlavní město Praha		EA4b
5570		100 000			100 000			
6570		686 391 568		186 491 568	499 900 000			
Střednědobé projekty v roce 2020 celkem					688 146 386			
Střednědobé projekty v roce 2020 SR					688 146 386			
Dlouhodobé projekty								
107V591001601		Modernizace a nákup STRK 4. část				Hlavní město Praha		EA6b
5570		875 151	658 001		217 150			
6570		107 626 828	80 922 388	502 530	26 201 910			
6570a		52		52				
5570a		9		9				
Dlouhodobé projekty v roce 2020 celkem					26 419 060			
Dlouhodobé projekty v roce 2020 SR					26 419 060			
Celkem v roce 2020 za titul 107V59:					1 314 228 446			
Z toho v roce 2020 výdaje státního rozpočtu:					1 314 228 446			

Titul:	Udržení a rozvoj schopností nadzvukového letectva	Číslo Titulu:	107V62
--------	----------------------------------------------------------	---------------	---------------

Identifikační číslo	Název projektu	Okres realizace					Typ
Kód řádku zdroje	Výdaje celkem	Z toho v roce					
		Do 31.12.2018	2019	2020	2021	2022	od 1.1.2023

Dlouhodobé projekty							
107V621001001	Pronájem nadzvukových letounů JAS 39 C/D Gripen				Hlavní město Praha		EA6b
5570	19 556 274 085	4 670 327 848	1 375 946 237	1 610 000 000	1 700 000 000	1 700 000 000	1 700 000 000
5570a	22 308 775		22 308 775				
Dlouhodobé projekty v roce 2020 celkem				1 610 000 000			
Dlouhodobé projekty v roce 2020 SR				1 610 000 000			
Celkem v roce 2020 za titul 107V62:				1 610 000 000			
Z toho v roce 2020 výdaje státního rozpočtu:				1 610 000 000			

Titul:	Udržení a rozvoj schopností pozemních sil AČR	Číslo Titulu:	107V68
---------------	------------------------------------------------------	----------------------	---------------

Identifikační číslo		Název projektu			Okres realizace		Typ
Kód řádku zdroje	Výdaje celkem	Z toho v roce					
		Do 31.12.2018	2019	2020	2021	2022	od 1.1.2023

Dlouhodobé projekty							
107V681001703	Prostředky balistické ochrany jednotlivce - nákup				Hlavní město Praha		EA6b
6570	199 689 731	60 660 731	69 514 500	69 514 500			
6570a	32 025 269	32 025 269					
Dlouhodobé projekty v roce 2020 celkem				69 514 500			
Dlouhodobé projekty v roce 2020 SR				69 514 500			
Celkem v roce 2020 za titul 107V68:				69 514 500			
Z toho v roce 2020 výdaje státního rozpočtu:				69 514 500			

Titul:	Udržení a rozvoj schopností logistické podpory	Číslo Titulu:	107V69
---------------	-------------------------------------------------------	----------------------	---------------

Identifikační číslo		Název projektu			Okres realizace		Typ
Kód řádku zdroje	Výdaje celkem	Z toho v roce					
		Do 31.12.2018	2019	2020	2021	2022	od 1.1.2023

Krátkodobé projekty							
107V691001903	Modernizace přívěsu PV 16.12 - nákup				Hlavní město Praha		EA2
6570	48 000 000			48 000 000			
107V691001940	Prostředky pro zkušebnictví munice - 81 mm minomet MORTARMX2 - nákup				Hlavní město Praha		EA2
6570	1 883 609			1 883 609			
107V691002041	Prostředky pro zkušebnictví munice - pracoviště WEIBEL - nákup				Hlavní město Praha		EA1
6570	8 400 000			8 400 000			
107V692001803	Květná - technické prostředky střežení - rekonstrukce				Svitavy		EA2
6570	87 057 537			87 057 537			
Krátkodobé projekty v roce 2020 celkem				145 341 146			
Krátkodobé projekty v roce 2020 SR				145 341 146			

Střednědobé projekty							
107V691001708	Dýchací přístroje pro VHJ - nákup				Hlavní město Praha		EA1
6570	9 500 000		5 000 000	1 500 000	3 000 000		
6570a	5 000 000		5 000 000				
107V691001713	Prostředky pro zkušebnictví munice - nákup				Hlavní město Praha		EA2
6570	9 600 000		1 500 000	8 100 000			
107V691001714	Převážní plošina FLATRACK - nákup				Hlavní město Praha		EA4b
6570	6 480 760	2 058 210	2 516 316	1 906 234			
6570a	3 660 492		3 660 492				
107V691001811	Vysokozdvizné vozíky - nákup				Hlavní město Praha		EA4b

6570	33 565 280			25 915 280	7 650 000		
107V691001902	Kontejnerový nakladač - nákup				Hlavní město Praha		EA4b
6570	458 428 931		219 000 000	158 120 864	81 308 067		
6570a	27 833 950		27 833 950				
107V691001906	Cisternový automobil plnič letecké techniky - nákup				Hlavní město Praha		EA1
6570	233 000 000			79 000 000	154 000 000		
107V691001907	Cisternový automobil - plnič pozemní techniky - nákup				Hlavní město Praha		EA6b
6570	149 918 044		74 959 022	74 959 022			
6570a	0		0				
107V691001911	Skladový kontejner ISO - nákup				Hlavní město Praha		EA4b
6570	42 247 374		14 800 000	22 225 667	5 221 707		
6570a	6 086 826		6 086 826				
107V691001912	Kontejner na vodu - nákup				Hlavní město Praha		EA1
6570	45 000 000			15 000 000	30 000 000		
107V691001917	Kontejner chladič a mrazicí - nákup				Hlavní město Praha		EA4b
6570	68 970 000		22 990 000	22 990 000	22 990 000		
107V691001918	Polní kuchyně kontejnerového typu				Hlavní město Praha		EA4b
6570	89 818 302		38 493 558	12 831 186	38 493 558		
107V691001920	Kontejner ubytovací - nákup				Hlavní město Praha		EA1
6570	21 000 000			10 500 000	10 500 000		
107V691001921	Naftové topidlo pro vytápění stanů v polních podmínkách - nákup				Hlavní město Praha		EA2
6570	10 000 000			5 000 000	5 000 000		
107V691001922	Prostředky pro ubytování vojsk v poli - nákup				Hlavní město Praha		EA1
6570	89 250 000			39 100 000	50 150 000		
107V691002002	Automobil nákladní terénní střední - nákup				Hlavní město Praha		EA4b
6570	144 336 691		71 544 010	49 356 641	23 436 040		
6570a	3 500 000		3 500 000				
107V691002003	Automobil nákladní terénní těžký - nákup				Hlavní město Praha		EA4b
6570	286 903 131		145 636 113	141 267 018			
107V691002029	Automobil osobní terénní - nákup				Hlavní město Praha		EA1
6570	900 010 000			225 060 000	674 950 000		
5595	65 340 000			15 899 400	49 440 600		
6595	34 497 200			2 336 752	32 160 448		
107V692001601	Štěpánov - výstavba bloku garáží - realizace				Olomouc		EA6b
6570	78 101 690		33 500 000	44 601 690			
6570a	5 468 000		5 468 000				
107V692001602	Rančířov - výstavba EPZ				Jihlava		EA6b
6570	20 697 089		7 197 089	13 500 000			
6570a	380 000		380 000				

107V692001702	Štěpánov - sklady a provozní objekty - rekonstrukce				Olomouc		EA4b
6570	67 000 000			1 790 800	65 209 200		
6570a	3 000 000		3 000 000				
107V692001705	Lipník nad Bečvou - rekonstrukce budovy č. 2 a 25				Přerov		EA6b
6570	58 554 050			33 554 050	25 000 000		
6570a	1 445 950		1 445 950				
107V692001706	Lipník nad Bečvou - výstavba automobilní dílny				Přerov		EA4b
6570	50 000 000	834 900	10 044 100	39 121 000			
6570a							
107V692001707	Lipník nad Bečvou - výstavba parkovacích ploch				Přerov		EA2
6570	34 098 879			5 121 879	28 977 000		
6570a	5 300 000		5 300 000				
107V692001710	Jaroměř - budova č.30 - rekonstrukce				Náchod		EA6b
6570	17 802 502	753 830		17 048 672			
6570a	4 405 482		4 405 482				
107V692001714	Ústí nad Orlicí - výstavba oplocení				Ústí nad Orlicí		EA6b
6570	3 320 000		880 000	2 440 000			
6570a	120 000		120 000				
107V692001715	Mladkov - rekonstrukce a nástavba budovy č. 2				Ústí nad Orlicí		EA6b
6570	13 375 899		444 675	12 931 224			
107V692001802	Lipník nad Bečvou - rekonstrukce objektů č. 3 - 7, 9, 10, 20, 23, 24 a 31				Přerov		EA2
6570	58 000 000			8 832 200	49 167 800		
6570a	2 000 000		2 000 000				
107V692001805	Praha - budova G - klimatizace velení AČR - výstavba				Hlavní město Praha		EA2
6570	5 500 000		500 000	5 000 000			
107V692001806	Stará Boleslav - systémy EPS, EZS, EKV, CCTV - rekonstrukce				Praha-východ		EA6b
6570	15 132 464	975 865		14 156 599			
6570a	9 524 135		9 524 135				
107V692001807	Týniště nad Orlicí - multifunkční hala - rekonstrukce				Rychnov nad Kněžnou		EA6b
6570	19 439 865	540 870	8 898 995	10 000 000			
6570a	1 659 130		1 659 130				
107V692001812	Týniště nad Orlicí - budova č. 145 (KJB), nákladní výtah - rekonstrukce				Rychnov nad Kněžnou		EA1
6570	955 000		90 000	865 000			
107V692001901	Mladkov - tvrz Adam - sanace svahu				Ústí nad Orlicí		EA4b
6570	3 800 000		400 000	3 400 000			
107V693001091	Hlavenec - modernizace alianční infrastruktury ACCS, CP 5A0109				Hlavní město Praha		EA6b
5570	9 219 611	7 219 611	2 000 000				
6570	52 294 030	51 294 030		1 000 000			
6570a	4 702 747		4 702 747				
5570a	2 061 478		2 061 478				
5595	9 185 086	7 891 860	1 293 226				

6595	8 396 819	6 080 540	2 316 278				
107V693001494		Lipník nad Bečvou - modernizace DCM			Přerov		EA4b
6570	22 915 000		1 101 100	5 898 900	15 915 000		
6595	22 915 000		1 101 100	5 898 900	15 915 000		
107V693002208		Čáslav - objekty záchranné a požární techniky - výstavba			Kutná Hora		EA6b
6570	208 000 000	2 000 000	117 898 900	88 101 100			
6595	72 393 387	1 932 500		35 000 000	35 460 887		
5595	6 200 000				6 200 000		
107V693002209		Čáslav - modernizace alianční infrastruktury 21. zTL (rekonstrukce VPD a PD) - zpracování PD			Hlavní město Praha		EA4b
6570	31 888 300		5 678 530	26 209 770			
107V693002210		Čáslav - modernizace letištní světlotekniky - PD			Hlavní město Praha		EA4b
6570	22 400 300		4 198 700	18 201 600			
107V693004411		SOKOLNICE-rekonstrukce rozvodny napájení radarové věže			Hlavní město Praha		EA2
6570	6 000 000			2 000 000	4 000 000		
6595	2 500 000				2 500 000		
Střednědobé projekty v roce 2020 celkem				1 305 741 448			
Střednědobé projekty v roce 2020 SR				1 246 606 396			
Dlouhodobé projekty							
107V691001818		Prostředky CCI - pro vozidla logistiky - nákup			Hlavní město Praha		EA4b
6570	11 033 554	8 487 349		954 827	1 591 378		
107V691009999		Agregace zdrojů k udržení a rozvoji logistické podpory 2017 - 2022			Hlavní město Praha		E2
6570	1 666 090 000		6 000 000	21 465 000	26 200 000	1 612 425 000	
6570a	3 589 577		3 589 577				
107V692001703		Štěpánov - konzervační stanice - rekonstrukce			Olomouc		EA6b
6570	64 000 000	181 500	3 754 176	30 064 324	30 000 000		
107V692001711		Květná - objekt VHJ - výstavba			Svitavy		EA6b
6570	30 410 111	767 949	1 917 949	24 000 000	3 724 213		
6570a	16 232 051		16 232 051				
107V692001801		Libavá - rekonstrukce části parku techniky			Olomouc		EA6b
6570	71 999 500	5 384 500		46 690 995	19 924 005		
Dlouhodobé projekty v roce 2020 celkem				123 175 146			
Dlouhodobé projekty v roce 2020 SR				123 175 146			
Celkem v roce 2020 za titul 107V69:				1 574 257 740			
Z toho v roce 2020 výdaje státního rozpočtu:				1 515 122 688			

Titul: Zabezpečení civilně-správní části MO a státní příspěvkové organizace						Číslo Titulu: 107V75	
Identifikační číslo		Název projektu			Okres realizace		Typ
Kód řádku zdroje	Výdaje celkem	Z toho v roce					
		Do 31.12.2018	2019	2020	2021	2022	od 1.1.2023
Krátkodobé projekty							

Krátkodobé projekty

107V751001751		Olomouc - rekonstrukce budovy SA AČR - realizace			Olomouc		EA2
6570	29 000 000			29 000 000			
6570a	10 000 000		10 000 000				
6595	69 000 000			69 000 000			
107V751001761		Praha, MO Valy - trafostanice a elektroinstalace budova 1 - rekonstrukce			Hlavní město Praha		EA6b
6570	3 345 000			3 345 000			
6570a	1 955 000		1 955 000				
6595	19 500 000			19 500 000			
107V751001913		Kryptografické prostředky a technologie – zařízení pro utajenou datovou komunikaci – nákup			Hlavní město Praha		EA2
6570	30 000 000			30 000 000			
6595	30 000 000		30 000 000				
107V751001951		Tábor - kasárna Prokopa Holého, budova 70 - rekonstrukce			Tábor		EA4b
6570	11 350 000			11 350 000			
6570a	550 000		550 000				
107V751002006		Kryptografický prostředek pro distribuci a výrobu klíčových materiálů u NDA - nákup			Hlavní město Praha		EA1
6570	5 000 000			5 000 000			
107V752001826		ÚVN – VoFN Praha – Stereotaktické neuroradiochirurgické zařízení – nákup			Hlavní město Praha		EA4a
6570	156 236 652			156 236 652			
107V752001918		Chrudim - modernizace tepelného zařízení - realizace			Chrudim		EA1
6570	4 214 421			4 214 421			
6679	1 120 289			1 120 289			
107V752001922		Žatec, Lučanská - revitalizace ubytovny - realizace			Louny		EA1
6570	12 518 444			12 518 444			
6595	6 823 500		6 823 500				
6679	3 413 284		1 204 147	2 209 137			
107V752002001		VN Olomouc – zdravotnické přístroje a vybavení pro operační sály a přístavbu ORL – nákup			Olomouc		EA1
6570	10 000 000			10 000 000			
6679	350 000			350 000			
Krátkodobé projekty v roce 2020 celkem				353 843 943			
Krátkodobé projekty v roce 2020 SR				261 664 517			
Střednědobé projekty							
107V751001715		APV FIS – technické zhodnocení – nákup			Hlavní město Praha		EA3b
6570	24 000 000		8 000 000	8 000 000	8 000 000		
107V751001721		APV ESSS – technické zhodnocení – nákup			Hlavní město Praha		EA3b
6570	4 500 000		1 500 000	1 500 000	1 500 000		
107V751001769		Praha - Ruzyně - výstavba zabezpečení datových úložišť VÚA systémem SHZ			Praha-východ		EA1
6570	2 000 000		250 000	1 750 000			
107V751001952		Litoměřice - KDH, budova č. 5 - rekonstrukce			Litoměřice		EA1
6570	35 000 000			1 750 000	33 250 000		
107V751003701		Externí modul katalogizace NCS/WEB - nákup			Hlavní město Praha		EA4b

6570	3 750 000		750 000	1 500 000	1 500 000		
6570a	3 000 000		3 000 000				
107V751003724	Moravská Třebová - učebny elektro a chemie - rekonstrukce				Svitavy		EA6b
6570	17 014 247	322 405	16 631 343	60 500			
107V751003729	APV ISSP - technické zhodnocení - nákup				Hlavní město Praha		EA3b
6570	24 000 000		8 000 000	8 000 000	8 000 000		
107V751003759	Hradec Králové - Nový areál FVZ UO - rekonstrukce 6. NP budovy kateder				Hradec Králové		EA6b
6570	6 517 500	1 917 850		4 599 650			
6570a	1 936 000		1 936 000				
6595	33 229 500			33 229 500			
107V751003802	Brno, Kounicova 44 - rekonstrukce vnější části budovy				Brno-město		EA6b
6570	72 000 000	2 081 200	29 918 800	40 000 000			
6595	50 712 395			50 712 395			
107V751003803	Brno, kas. Šumavská - vodovod a kanalizace - rekonstrukce				Brno-město		EA6b
6570	51 280 567	1 984 727	19 295 840	30 000 000			
6570a	219 434		219 434				
107V751003812	Moravská Třebová - kinosál - rekonstrukce				Svitavy		EA6b
6570	14 849 999	361 417	14 389 362	99 220			
6570a	1		1				
6595	607 642		607 642				
107V751003851	Praha Ruzyně, kasárna 17. listopadu, budova č. 1, 1. NP - rekonstrukce				Hlavní město Praha		EA6b
6570	16 851 045		1 651 045	15 200 000			
6595	13 348 955			13 348 955			
107V751003913	Brno, kas. Šumavská - ozvučení nástupiště - rekonstrukce				Brno-město		EA4b
6570	2 500 000		232 804	2 267 196			
107V751003931	Hradec Králové, nový areál Fakulty vojenského zdravotnictví UO, budova kateder				Hradec Králové		EA2
6570	106 952 421			84 341 985	22 610 436		
6660	7 180 016	827 640			6 352 376		
6679	310 365	310 365					
6753	19 392 858	931 095		11 309 056	7 152 706		
107V751003934	Brno, kas. Jana Babáka, budova č. 58 - rekonstrukce				Brno-město		EA6b
6570	8 136 288		169 240	7 967 048			
6570b	860 712		860 712				
107V751003936	UV955/2016, Brno, Šumavská, budova č. 5				Brno-město		EA1
6570	60 542 183			60 396 983	145 200		
6753	9 183 551			9 183 551			
107V752001903	Těchonín - rekonstrukce objektu č. 43 - realizace				Ústí nad Orlicí		EA1
6570	54 331 105		19 465 862	34 865 243			
6670	9 587 842		3 435 152	6 152 690			
107V752001904	Těchonín - rekonstrukce objektu č. 44 - realizace				Ústí nad Orlicí		EA1
6570	38 432 532		29 107 482	9 325 050			

107V752001907		Praha, VUZ Ruzyně, vnitřní rekonstrukce "A" + část spoj. krčku "D" - realizace			Hlavní město Praha		EA6a
6570	77 561 455		24 176 500	53 384 955			
6595	44 000 000		44 000 000				
6670	21 445 887		12 027 706	9 418 180			
107V752001908		ÚVN-VoFN Praha - přístavba pavilonu CH 1			Hlavní město Praha		EA6a
6570	107 000 000		2 200 000	104 800 000			
6595	66 000 000		66 000 000				
6670	10 000 000		10 000 000				
107V752001913		Prostějov letecká kasárna - ekologizace vytápění			Prostějov		EA1
6570	200 049 906		68 583 991	96 965 915	34 500 000		
6574	93 000 000		93 000 000				
6574a	9 304 693		9 304 693				
6660	21 607 548				21 607 548		
6679	77 354 723		7 595 369	52 043 103	17 716 251		
107V752001917		VN Olomouc - rekonstrukce lůžkových oddělení Klášterní Hradisko - realizace			Olomouc		EA1
6570	50 000 000		5 000 000	25 000 000	20 000 000		
6679	10 500 000		1 050 000	5 250 000	4 200 000		
107V752001920		Bučovice - vybudování oddílné kanalizace - realizace			Vyškov		EA1
6570	104 330 325			61 830 325	42 500 000		
6679	27 733 377			16 435 909	11 297 468		
Střednědobé projekty v roce 2020 celkem				860 687 410			
Střednědobé projekty v roce 2020 SR				653 604 070			
Dlouhodobé projekty							
107V751001752		Praha - rekonstrukce Památníku odboje při VHÚ - realizace			Hlavní město Praha		EA6b
5570	1 432 000			1 432 000			
6570	659 590 596	28 710 659	182 555 000	368 324 937	80 000 000		
6570a	43 809 341		43 809 341				
6595	100 000 000		100 000 000				
107V751003714		Brno, kas. J. Babáka - aula a inženýrské sítě - výstavba			Brno-město		EA4b
6570	184 120 000	3 388 000	10 732 000	80 000 000	90 000 000		
107V751003754		Brno, kas. Černá Pole - logistické centrum - výstavba			Brno-město		EA6b
6570	84 974 581	665 500	13 334 500	9 621 317	61 353 264		
6595	113 025 419			90 378 683	22 646 737		
107V751003757		Hradec Králové - Nový areál FVZ UO - výstavba pracoviště radio-izotopické laboratoře a VIVÁRIA			Hradec Králové		EA6b
6570	43 986 250	1 543 960	2 842 290	35 000 000	4 600 000		
6570a	5 911 040		5 911 040				
6595	46 357 710			46 357 710			
107V751003807		Bezpečnostní appliance pro analýzu síťového provozu - nákup			Hlavní město Praha		EA6b
5570	1 275 438		425 146	425 146	425 146		
6570	3 856 802	1 859 238	549 425	768 810	679 330		
107V75100R999		Agregace zdrojů na financování programu 107V75 v letech 2017 - 2021			Hlavní město Praha		E2
6570	620 635 551		19 005 782	124 341 208	179 186 561	298 102 000	

6570a	3 997 376		3 997 376				
6574	33 032 102			33 032 102			
6574a	14 284 735		14 284 735				
107V752001702	VN Brno - výstavba Pavilonu operačních oborů - PD				Brno-město		EA6a
6570	57 334 846	22 285 425	21 511 188	6 787 375	6 750 858		
6679	3 017 533	1 172 882	1 132 134	357 220	355 298		
107V75200R999	Agregace zdrojů na financování PPRG 107V752 v letech 2017 - 2021				Hlavní město Praha		E2
6570	1 118 232 714		48 443 484	323 093 599	467 529 631	279 166 000	
6570a	10 890		10 890				
6670	144 255 348		21 200 348	53 861 000	69 194 000		
Dlouhodobé projekty v roce 2020 celkem				1 173 781 106			
Dlouhodobé projekty v roce 2020 SR				982 826 494			
Celkem v roce 2020 za titul 107V75:				2 388 312 459			
Z toho v roce 2020 výdaje státního rozpočtu:				1 898 095 081			

Titul:	Vojenská policie	Číslo Titulu:	107V78
---------------	-------------------------	----------------------	---------------

Identifikační číslo	Název projektu	Okres realizace					Typ
Kód řádku zdroje	Výdaje celkem	Z toho v roce					
		Do 31.12.2018	2019	2020	2021	2022	od 1.1.2023

Dlouhodobé projekty							
107V781009999	Agregace zdrojů na financování programu v letech 2020 - 2028				Hlavní město Praha		E2
6570	3 695 294 570			176 465 570	162 674 000	230 670 000	836 000 000
Dlouhodobé projekty v roce 2020 celkem				176 465 570			
Dlouhodobé projekty v roce 2020 SR				176 465 570			
Celkem v roce 2020 za titul 107V78:				176 465 570			
Z toho v roce 2020 výdaje státního rozpočtu:				176 465 570			

Titul:	Vojenská policie	Číslo Titulu:	107V79
---------------	-------------------------	----------------------	---------------

Identifikační číslo	Název projektu	Okres realizace					Typ
Kód řádku zdroje	Výdaje celkem	Z toho v roce					
		Do 31.12.2018	2019	2020	2021	2022	od 1.1.2023

Krátkodobé projekty							
107V791001823	Automobil pohotovostní pro VP - nákup				Hlavní město Praha		EA2
6570	16 200 000			16 200 000			
Krátkodobé projekty v roce 2020 celkem				16 200 000			
Krátkodobé projekty v roce 2020 SR				16 200 000			

Střednědobé projekty							
107V791001627	Květná - rekonstrukce stavebního objektu č. 35 MS Květná				Svitavy		EA1
6570	4 100 000		230 000	3 870 000			
6570a	100 000		100 000				

107V791001865	Praha - Vaničková, vojenský objekt Strahov - opatření ke snížení energetické náročnosti budov				Hlavní město Praha	EA4b
6570	15 300 000		1 835 570	13 464 430		
107V791001866	Automobil terénní balisticky z odolný VIP - nákup				Hlavní město Praha	EA4b
6570	41 898 610		16 759 444	25 139 166		
107V79100R999	Agregace zdrojů na financování programu v letech 2016 - 2021				Hlavní město Praha	E2
6570	13 171 603		8 310 769	4 860 834		
6570a	18		18			
Střednědobé projekty v roce 2020 celkem				47 334 430		
Střednědobé projekty v roce 2020 SR				47 334 430		
Celkem v roce 2020 za titul 107V79:				63 534 430		
Z toho v roce 2020 výdaje státního rozpočtu:				63 534 430		

Titul:	Státní sportovní reprezentace II	Číslo Titulu:	107V81
---------------	-----------------------------------------	----------------------	---------------

Identifikační číslo	Název projektu	Okres realizace					Typ
Kód řádku zdroje	Výdaje celkem	Z toho v roce					
		Do 31.12.2018	2019	2020	2021	2022	od 1.1.2023

Střednědobé projekty							
107V811001805		Harrachov - výstavba tělocvičny s posilovnou				Semily	EA4b
6570	44 022 000		2 726 130	30 547 000	10 748 870		
6570a	2 178 000		2 178 000				
107V811001903		Praha, Juliska - rekonstrukce budovy atletů				Hlavní město Praha	EA6b
6570	19 979 179		1 081 740	6 185 179	12 712 260		
6595	1 329 821			1 329 821			
107V811001905		Praha, Juliska - sportovní hala - výstavba				Hlavní město Praha	EA1
6570	230 000 000			12 000 000	100 000 000	118 000 000	
Střednědobé projekty v roce 2020 celkem				50 062 000			
Střednědobé projekty v roce 2020 SR				48 732 179			
Dlouhodobé projekty							
107V811001802		Mikrobus pro ASC DUKLA 2018-2021				Hlavní město Praha	EA6b
5570	211 012	43 012	28 000	42 000	98 000		
6570	11 027 130	1 445 130	1 542 000	2 538 000	5 502 000		
107V811009998		Agregace zdrojů na financování programu v letech 2018 - 2021 - MŠMT				Hlavní město Praha	E2
6570	137 585 535		5 531 535	22 600 000			109 454 000
107V811009999		Agregace zdrojů na financování programu v letech 2018 - 2022				Hlavní město Praha	E2
6570	30 454 768		8 826 443	1 329 821	9 798 504	10 500 000	
6570a	613 300		613 300				
6574	3 546 190			3 546 190			
Dlouhodobé projekty v roce 2020 celkem				30 056 011			
Dlouhodobé projekty v roce 2020 SR				30 056 011			

Celkem v roce 2020 za titul 107V81:	80 118 011
Z toho v roce 2020 výdaje státního rozpočtu:	78 788 190
Celkem v roce 2020 za kapitolu 307:	18 956 262 970
Z toho v roce 2020 výdaje státního rozpočtu:	18 204 584 587

Kapitola: **Národní bezpečnostní úřad**

Číslo kapitoly: **308**

Částky jsou zobrazovány v Kč

Číslo řádku	Název položky zdrojů a potřeb	Předp. výdaje 2019	Rozpočet 2020	Index 2020/2019
709s	Náklady budov a staveb	17 733 290	12 751 027	71,9
711s	Náklady na stroje, zařízení a inventář	12 965 600		
713s	Náklady na nehmotný majetek	31 078 970	6 500 000	20,9
74ps	SOUHRN FINANČNÍCH POTŘEB	61 777 860	19 251 027	31,2
7570	VDS - rozpočet kapitoly správce programu	35 454 006	19 251 027	54,3
7570a	VDS - rozpočet kapitoly správce programu - NNV projektu	26 323 854		
757s	Výdaje OSS a dotace ze státního rozpočtu (VDS)	61 777 860	19 251 027	31,2
79zs	SOUHRN FINANČNÍCH ZDROJŮ	61 777 860	19 251 027	31,2
Výdaje SR na financování kapitoly č. 308		35 454 006	19 251 027	54,3

Titul: Rozvoj a obnova materiálně-technické základny NBÚ	Číslo titulu: 108V02
-----------------------------------------------------------------	-----------------------------

Částky jsou zobrazovány v Kč

Číslo řádku	Název položky zdrojů a potřeb	Předp. výdaje 2019	Rozpočet 2020	Index 2020/2019
709s	Náklady budov a staveb	1 116 369		
711s	Náklady na stroje, zařízení a inventář	12 965 600		
713s	Náklady na nehmotný majetek	12 241 885		
74ps	SOUHRN FINANČNÍCH POTŘEB	26 323 854		
7570a	VDS - rozpočet kapitoly správce programu - NNV projektu	26 323 854		
757s	Výdaje OSS a dotace ze státního rozpočtu (VDS)	26 323 854		
79zs	SOUHRN FINANČNÍCH ZDROJŮ	26 323 854		
Výdaje SR na financování titulu č. 108V02				

Titul: Rozvoj a obnova materiálně technické základny NBÚ	Číslo titulu: 108V03
-----------------------------------------------------------------	-----------------------------

Částky jsou zobrazovány v Kč

Číslo řádku	Název položky zdrojů a potřeb	Předp. výdaje 2019	Rozpočet 2020	Index 2020/2019
709s	Náklady budov a staveb	16 616 921	12 751 027	76,7
713s	Náklady na nehmotný majetek	18 837 085	6 500 000	34,5
74ps	SOUHRN FINANČNÍCH POTŘEB	35 454 006	19 251 027	54,3
7570	VDS - rozpočet kapitoly správce programu	35 454 006	19 251 027	54,3
757s	Výdaje OSS a dotace ze státního rozpočtu (VDS)	35 454 006	19 251 027	54,3
79zs	SOUHRN FINANČNÍCH ZDROJŮ	35 454 006	19 251 027	54,3
Výdaje SR na financování titulu č. 108V03		35 454 006	19 251 027	54,3

Titul: Rozvoj a obnova materiálně technické základny NBÚ					Číslo Titulu: 108V03		
Identifikační číslo		Název projektu			Okres realizace		Typ
Kód řádku zdroje	Výdaje celkem	Z toho v roce					
		Do 31.12.2018	2019	2020	2021	2022	od 1.1.2023
Střednědobé projekty							
108V032002018		Zabezpečovací systémy			Hlavní město Praha		EA6b
6570	12 800 000			5 000 000	5 300 000	2 500 000	
Střednědobé projekty v roce 2020 celkem				5 000 000			
Střednědobé projekty v roce 2020 SR				5 000 000			
Dlouhodobé projekty							
108V031002012		Výpočetní technika			Hlavní město Praha		EA6b
6570	42 457 087		15 354 006	5 751 027	7 101 027	14 251 027	
108V031009002		Software			Hlavní město Praha		EA6b
6570	29 837 085		18 837 085	6 500 000	4 000 000	500 000	
108V032005005		Technické zhodnocení nemovitého majetku			Hlavní město Praha		EA6b
6570	8 112 915		1 262 915	2 000 000	2 850 000	2 000 000	
Dlouhodobé projekty v roce 2020 celkem				14 251 027			
Dlouhodobé projekty v roce 2020 SR				14 251 027			
Celkem v roce 2020 za titul 108V03:				19 251 027			
Z toho v roce 2020 výdaje státního rozpočtu:				19 251 027			
Celkem v roce 2020 za kapitolu 308:				19 251 027			
Z toho v roce 2020 výdaje státního rozpočtu:				19 251 027			

Kapitola: Kancelář veřejného ochránce práv
Číslo kapitoly: 309

Částky jsou zobrazovány v Kč

Číslo řádku	Název položky zdrojů a potřeb	Předp. výdaje 2019	Rozpočet 2020	Index 2020/2019
707s	Náklady na nákup služeb	1 468 614		
709s	Náklady budov a staveb	15 236 147	1 200 000	7,9
711s	Náklady na stroje, zařízení a inventář	2 452 068	1 154 000	47,1
713s	Náklady na nehmotný majetek	12 788 632	300 000	2,3
74ps	SOUHRN FINANČNÍCH POTŘEB	31 945 461	2 654 000	8,3
7570	VDS - rozpočet kapitoly správce programu	15 471 377	2 654 000	17,2
7570a	VDS - rozpočet kapitoly správce programu - NNV projektu	671 193		
7570c	VDS - rozpočet kapitoly správce programu - NNV projektu- nezapojené	2 793 050		
7573a	VDS - zdroje strukturálních fondů EU - NNV projektu	1 207 871		
7573c	VDS - zdroje strukturálních fondů EU - NNV projektu- nezapojené	11 801 970		
757s	Výdaje OSS a dotace ze státního rozpočtu (VDS)	31 945 461	2 654 000	8,3
79zs	SOUHRN FINANČNÍCH ZDROJŮ	31 945 461	2 654 000	8,3
Výdaje SR na financování kapitoly č. 309		15 471 377	2 654 000	17,2

Titul: Rozvoj a obnova materiálně technické základny KVOP	Číslo titulu: 009V01
------------------------------------------------------------------	-----------------------------

Částky jsou zobrazovány v Kč

Číslo řádku	Název položky zdrojů a potřeb	Předp. výdaje 2019	Rozpočet 2020	Index 2020/2019
709s	Náklady budov a staveb		1 200 000	
711s	Náklady na stroje, zařízení a inventář		1 154 000	
713s	Náklady na nehmotný majetek		300 000	
74ps	SOUHRN FINANČNÍCH POTŘEB		2 654 000	
7570	VDS - rozpočet kapitoly správce programu		2 654 000	
757s	Výdaje OSS a dotace ze státního rozpočtu (VDS)		2 654 000	
79zs	SOUHRN FINANČNÍCH ZDROJŮ		2 654 000	
Výdaje SR na financování titulu č. 009V01			2 654 000	

Titul: Rozvoj a obnova mat.tech.základny Kanceláře veřejného ochránce práv-od r.2007	Číslo titulu: 109V01
---------------------------------------------------------------------------------------------	-----------------------------

Částky jsou zobrazovány v Kč

Číslo řádku	Název položky zdrojů a potřeb	Předp. výdaje 2019	Rozpočet 2020	Index 2020/2019
707s	Náklady na nákup služeb	1 468 614		
709s	Náklady budov a staveb	15 236 147		
711s	Náklady na stroje, zařízení a inventář	2 452 068		
713s	Náklady na nehmotný majetek	12 788 632		
74ps	SOUHRN FINANČNÍCH POTŘEB	31 945 461		
7570	VDS - rozpočet kapitoly správce programu	15 471 377		
7570a	VDS - rozpočet kapitoly správce programu - NNV projektu	671 193		
7570c	VDS - rozpočet kapitoly správce programu - NNV projektu- nezapojené	2 793 050		
7573a	VDS - zdroje strukturálních fondů EU - NNV projektu	1 207 871		
7573c	VDS - zdroje strukturálních fondů EU - NNV projektu- nezapojené	11 801 970		
757s	Výdaje OSS a dotace ze státního rozpočtu (VDS)	31 945 461		
79zs	SOUHRN FINANČNÍCH ZDROJŮ	31 945 461		
Výdaje SR na financování titulu č. 109V01		15 471 377		

Titul: Rozvoj a obnova materiálně technické základny KVOP						Číslo Titulu: 009V01	
Identifikační číslo		Název projektu			Okres realizace		Typ
Kód řádku zdroje	Výdaje celkem	Z toho v roce					
		Do 31.12.2018	2019	2020	2021	2022	od 1.1.2023
Střednědobé projekty							
009V011000001		Pořízení a obnova výpočetní techniky KVOP			Brno-město		E2
6570	3 000 000			1 000 000	1 000 000	1 000 000	
009V011000002		Pořízení a obnova komunikační techniky KVOP			Brno-město		E2
6570	300 000			100 000	100 000	100 000	
009V011000003		Pořízení a obnova zabezpečovacích systémů KVOP			Brno-město		E2
6570	300 000			100 000	100 000	100 000	
009V012000005		Obnova nemovitého majetku KVOP			Brno-město		E2
6570	6 600 000			1 000 000	3 400 000	2 200 000	
009V012000006		Obnova movitého majetku KVOP			Brno-město		E2
6570	1 800 000			454 000	746 000	600 000	
Střednědobé projekty v roce 2020 celkem				2 654 000			
Střednědobé projekty v roce 2020 SR				2 654 000			
Celkem v roce 2020 za titul 009V01:				2 654 000			
Z toho v roce 2020 výdaje státního rozpočtu:				2 654 000			
Celkem v roce 2020 za kapitolu 309:				2 654 000			
Z toho v roce 2020 výdaje státního rozpočtu:				2 654 000			

Kapitola: Ministerstvo financí
Číslo kapitoly: 312

Částky jsou zobrazovány v Kč

Číslo řádku	Název položky zdrojů a potřeb	Předp. výdaje 2019	Rozpočet 2020	Index 2020/2019
701s	Náklady přípravy a zabezpečení projektu	82 384 926	32 100 000	39,0
703s	Mzdové náklady a povinné pojistné	3 978 454		
705s	Náklady na materiál, vodu a energie	26 477 573		
707s	Náklady na nákup služeb	1 098 762 649	261 534 122	23,8
709s	Náklady budov a staveb	1 198 353 177	195 540 970	16,3
711s	Náklady na stroje, zařízení a inventář	1 186 924 739	445 278 000	37,5
713s	Náklady na nehmotný majetek	1 673 941 028	878 670 448	52,5
715s	Ostatní náklady realizace projektu	19 253 008	50 000	0,3
717s	Rezerva v nákladech	8 050 888	880 000	10,9
74ps	SOUHRN FINANČNÍCH POTŘEB	5 298 126 443	1 814 053 540	34,2
7570	VDS - rozpočet kapitoly správce programu	2 286 120 545	1 808 611 290	79,1
7570a	VDS - rozpočet kapitoly správce programu - NNV projektu	1 560 186 315		
7570c	VDS - rozpočet kapitoly správce programu - NNV projektu- nezapojené	1 119 347 929		
7572a	VDS - převody z kapitoly VPS - NNV projektu	70 362 973		
7572c	VDS - převody z kapitoly VPS - NNV projektu- nezapojené	50 000 000		
7573	VDS - zdroje strukturálních fondů EU	2 220 030		
7573a	VDS - zdroje strukturálních fondů EU - NNV projektu	51 522 485		
7573c	VDS - zdroje strukturálních fondů EU - NNV projektu- nezapojené	9 924 545		
7576	VDS - zdroje Finančních mechanismů	4 325 000	2 282 250	52,8
7576a	VDS - zdroje EHP/Norsko - NNV projektu	3 484 557		
7576c	VDS - zdroje EHP/Norsko - NNV projektu- nezapojené	2 272 170		
757Ja	VDS - převody z kapitoly SD - NNV projektu	42 334 816		
757Jc	VDS - převody z kapitoly SD - NNV projektu- nezapojené	9 100 742		
757L	VDS - zdroje komunitárních programů EU a jiné programy EU	1 002 397	3 160 000	315,2
757La	VDS - zdroje komunitárních programů EU a jiné programy EU – NNV projektu	36 269 583		
757Lc	VDS - zdroje komunitárních programů EU a jiné programy EU – NNV projektu- nezap	1 189 797		
757s	Výdaje OSS a dotace ze státního rozpočtu (VDS)	5 249 663 883	1 814 053 540	34,6
7595	RF - ostatní	15 000 000		
759s	Rezervní fond (RF)	15 000 000		
766s	Předpokládané zdroje financování	15 100 000		
79zs	SOUHRN FINANČNÍCH ZDROJŮ	5 279 763 883	1 814 053 540	34,4
Výdaje SR na financování kapitoly č. 312		2 293 667 972	1 814 053 540	79,1

Titul:	Rozvoj a obnova materiálně technické základny systému řízení Ministerstva financí	Číslo titulu:	012V01
---------------	----------------------------------------------------------------------------------------------	----------------------	---------------

Částky jsou zobrazovány v Kč

Číslo řádku	Název položky zdrojů a potřeb	Předp. výdaje 2019	Rozpočet 2020	Index 2020/2019
701s	Náklady přípravy a zabezpečení projektu	5 729 746		
705s	Náklady na materiál, vodu a energie	2 851 468		
707s	Náklady na nákup služeb	277 844 735	66 690 550	24,0
709s	Náklady budov a staveb	371 849 350	18 659 970	5,0
711s	Náklady na stroje, zařízení a inventář	196 705 148	38 500 000	19,6
713s	Náklady na nehmotný majetek	192 373 339	19 325 020	10,0
715s	Ostatní náklady realizace projektu	19 110 208		
74ps	SOUHRN FINANČNÍCH POTŘEB	1 066 463 995	143 175 540	13,4
7570	VDS - rozpočet kapitoly správce programu	234 297 394	140 893 290	60,1
7570a	VDS - rozpočet kapitoly správce programu - NNV projektu	155 991 307		
7570c	VDS - rozpočet kapitoly správce programu - NNV projektu- nezapojené	557 541 507		
7572a	VDS - převody z kapitoly VPS - NNV projektu	50 000 000		
7573	VDS - zdroje strukturálních fondů EU	2 220 030		
7573a	VDS - zdroje strukturálních fondů EU - NNV projektu	31 307 485		
7573c	VDS - zdroje strukturálních fondů EU - NNV projektu- nezapojené	9 924 545		
7576	VDS - zdroje Finančních mechanismů	4 325 000	2 282 250	52,8
7576a	VDS - zdroje EHP/Norsko - NNV projektu	3 484 557		
7576c	VDS - zdroje EHP/Norsko - NNV projektu- nezapojené	2 272 170		
757s	Výdaje OSS a dotace ze státního rozpočtu (VDS)	1 051 363 995	143 175 540	13,6
766s	Předpokládané zdroje financování	15 100 000		
79zs	SOUHRN FINANČNÍCH ZDROJŮ	1 066 463 995	143 175 540	13,4
Výdaje SR na financování titulu č. 012V01		240 842 424	143 175 540	59,4

Titul:	Rozvoj a obnova MTZ systému řízení MF	Číslo titulu:	012V02
---------------	----------------------------------------------	----------------------	---------------

Částky jsou zobrazovány v Kč

Číslo řádku	Název položky zdrojů a potřeb	Předp. výdaje 2019	Rozpočet 2020	Index 2020/2019
711s	Náklady na stroje, zařízení a inventář		20 000 000	
713s	Náklady na nehmotný majetek		64 160 000	
74ps	SOUHRN FINANČNÍCH POTŘEB		84 160 000	
7570	VDS - rozpočet kapitoly správce programu		84 160 000	
757s	Výdaje OSS a dotace ze státního rozpočtu (VDS)		84 160 000	
79zs	SOUHRN FINANČNÍCH ZDROJŮ		84 160 000	
Výdaje SR na financování titulu č. 012V02			84 160 000	

Titul:	Rozvoj, obnova a provozování Státní pokladny	Číslo titulu:	012V09
---------------	-----------------------------------------------------	----------------------	---------------

Částky jsou zobrazovány v Kč

Číslo řádku	Název položky zdrojů a potřeb	Předp. výdaje 2019	Rozpočet 2020	Index 2020/2019
707s	Náklady na nákup služeb	317 222 235		
713s	Náklady na nehmotný majetek	217 431 571		
74ps	SOUHRN FINANČNÍCH POTŘEB	534 653 806		
7570	VDS - rozpočet kapitoly správce programu	195 565 000		

7570a	VDS - rozpočet kapitoly správce programu - NNV projektu	208 686 125		
7570c	VDS - rozpočet kapitoly správce programu - NNV projektu- nezapojené	130 402 681		
757s	Výdaje OSS a dotace ze státního rozpočtu (VDS)	534 653 806		
79zs	SOUHRN FINANČNÍCH ZDROJŮ	534 653 806		
Výdaje SR na financování titulu č. 012V09		195 565 000		

Titul:	Pořízení, obnova a provozování ICT finanční správy	Číslo titulu:	012V11
---------------	-----------------------------------------------------------	----------------------	---------------

Částky jsou zobrazovány v Kč

Číslo řádku	Název položky zdrojů a potřeb	Předp. výdaje 2019	Rozpočet 2020	Index 2020/2019
701s	Náklady přípravy a zabezpečení projektu	22 645 717		
705s	Náklady na materiál, vodu a energie	22 714 223		
74ps	SOUHRN FINANČNÍCH POTŘEB	45 359 940		
7570a	VDS - rozpočet kapitoly správce programu - NNV projektu	24 996 967		
7572a	VDS - převody z kapitoly VPS - NNV projektu	20 362 973		
757s	Výdaje OSS a dotace ze státního rozpočtu (VDS)	45 359 940		
79zs	SOUHRN FINANČNÍCH ZDROJŮ	45 359 940		
Výdaje SR na financování titulu č. 012V11				

Titul:	Rozvoj a obnova materiálně technického zabezpečení finanční správy	Číslo titulu:	012V12
---------------	---------------------------------------------------------------------------	----------------------	---------------

Částky jsou zobrazovány v Kč

Číslo řádku	Název položky zdrojů a potřeb	Předp. výdaje 2019	Rozpočet 2020	Index 2020/2019
701s	Náklady přípravy a zabezpečení projektu	14 453 404	100 000	0,7
709s	Náklady budov a staveb	231 738 279	49 320 000	21,3
711s	Náklady na stroje, zařízení a inventář	40 199 431	30 000 000	74,6
715s	Ostatní náklady realizace projektu	142 800	50 000	35,0
717s	Rezerva v nákladech	5 811 888	880 000	15,1
74ps	SOUHRN FINANČNÍCH POTŘEB	292 345 803	80 350 000	27,5
7570	VDS - rozpočet kapitoly správce programu	122 504 364	80 350 000	65,6
7570a	VDS - rozpočet kapitoly správce programu - NNV projektu	161 121 683		
7570c	VDS - rozpočet kapitoly správce programu - NNV projektu- nezapojené	8 719 755		
757s	Výdaje OSS a dotace ze státního rozpočtu (VDS)	292 345 803	80 350 000	27,5
79zs	SOUHRN FINANČNÍCH ZDROJŮ	292 345 803	80 350 000	27,5
Výdaje SR na financování titulu č. 012V12		122 504 364	80 350 000	65,6

Titul:	Pořízení, obnova a provozování ICT Generálního finančního ředitelství	Číslo titulu:	012V13
---------------	------------------------------------------------------------------------------	----------------------	---------------

Částky jsou zobrazovány v Kč

Číslo řádku	Název položky zdrojů a potřeb	Předp. výdaje 2019	Rozpočet 2020	Index 2020/2019
707s	Náklady na nákup služeb	150 505 293	92 243 572	61,3
711s	Náklady na stroje, zařízení a inventář	283 984 660	201 250 000	70,9
713s	Náklady na nehmotný majetek	327 182 336	366 506 428	112,0
717s	Rezerva v nákladech	2 239 000		
74ps	SOUHRN FINANČNÍCH POTŘEB	763 911 289	660 000 000	86,4
7570	VDS - rozpočet kapitoly správce programu	363 695 636	660 000 000	181,5
7570a	VDS - rozpočet kapitoly správce programu - NNV projektu	399 230 442		
7570c	VDS - rozpočet kapitoly správce programu - NNV projektu- nezapojené	985 211		

757s	Výdaje OSS a dotace ze státního rozpočtu (VDS)	763 911 289	660 000 000	86,4
79zs	SOUHRN FINANČNÍCH ZDROJŮ	763 911 289	660 000 000	86,4
Výdaje SR na financování titulu č. 012V13		363 695 636	660 000 000	181,5

Titul:	Dislokace Finanční správy v Brně	Číslo titulu:	012V14
---------------	-----------------------------------------	----------------------	---------------

Částky jsou zobrazovány v Kč

Číslo řádku	Název položky zdrojů a potřeb	Předp. výdaje 2019	Rozpočet 2020	Index 2020/2019
701s	Náklady přípravy a zabezpečení projektu	13 000 000	32 000 000	246,2
74ps	SOUHRN FINANČNÍCH POTŘEB	13 000 000	32 000 000	246,2
7570	VDS - rozpočet kapitoly správce programu	11 000 000	32 000 000	290,9
7570c	VDS - rozpočet kapitoly správce programu - NNV projektu- nezapojené	2 000 000		
757s	Výdaje OSS a dotace ze státního rozpočtu (VDS)	13 000 000	32 000 000	246,2
79zs	SOUHRN FINANČNÍCH ZDROJŮ	13 000 000	32 000 000	246,2
Výdaje SR na financování titulu č. 012V14		11 000 000	32 000 000	290,9

Titul:	Rozvoj daňových informačních systémů finanční správy	Číslo titulu:	012V15
---------------	-------------------------------------------------------------	----------------------	---------------

Částky jsou zobrazovány v Kč

Číslo řádku	Název položky zdrojů a potřeb	Předp. výdaje 2019	Rozpočet 2020	Index 2020/2019
701s	Náklady přípravy a zabezpečení projektu	2 032 694		
713s	Náklady na nehmotný majetek	34 967 306		
74ps	SOUHRN FINANČNÍCH POTŘEB	37 000 000		
7570	VDS - rozpočet kapitoly správce programu	37 000 000		
757s	Výdaje OSS a dotace ze státního rozpočtu (VDS)	37 000 000		
79zs	SOUHRN FINANČNÍCH ZDROJŮ	37 000 000		
Výdaje SR na financování titulu č. 012V15		37 000 000		

Titul:	MOJE daně	Číslo titulu:	012V16
---------------	------------------	----------------------	---------------

Částky jsou zobrazovány v Kč

Číslo řádku	Název položky zdrojů a potřeb	Předp. výdaje 2019	Rozpočet 2020	Index 2020/2019
701s	Náklady přípravy a zabezpečení projektu	3 782 687		
707s	Náklady na nákup služeb		102 000 000	
711s	Náklady na stroje, zařízení a inventář	100 000 000		
713s	Náklady na nehmotný majetek	300 000 500	98 000 000	32,7
74ps	SOUHRN FINANČNÍCH POTŘEB	403 783 187	200 000 000	49,5
7570	VDS - rozpočet kapitoly správce programu	402 134 500	200 000 000	49,7
7570a	VDS - rozpočet kapitoly správce programu - NNV projektu	368 107		
7570c	VDS - rozpočet kapitoly správce programu - NNV projektu- nezapojené	1 280 580		
757s	Výdaje OSS a dotace ze státního rozpočtu (VDS)	403 783 187	200 000 000	49,5
79zs	SOUHRN FINANČNÍCH ZDROJŮ	403 783 187	200 000 000	49,5
Výdaje SR na financování titulu č. 012V16		402 134 500	200 000 000	49,7

Titul: Rozvoj a obnova MTZ FS	Číslo titulu: 012V18
--------------------------------------	-----------------------------

Částky jsou zobrazovány v Kč

Číslo řádku	Název položky zdrojů a potřeb	Předp. výdaje 2019	Rozpočet 2020	Index 2020/2019
709s	Náklady budov a staveb		19 850 000	
74ps	SOUHRN FINANČNÍCH POTŘEB		19 850 000	
7570	VDS - rozpočet kapitoly správce programu		19 850 000	
757s	Výdaje OSS a dotace ze státního rozpočtu (VDS)		19 850 000	
79zs	SOUHRN FINANČNÍCH ZDROJŮ		19 850 000	
Výdaje SR na financování titulu č. 012V18			19 850 000	

Titul: Rozvoj a obnova materiálně technického zabezpečení celní správy	Číslo titulu: 012V21
-------------------------------------------------------------------------------	-----------------------------

Částky jsou zobrazovány v Kč

Číslo řádku	Název položky zdrojů a potřeb	Předp. výdaje 2019	Rozpočet 2020	Index 2020/2019
701s	Náklady přípravy a zabezpečení projektu	15 262 735		
705s	Náklady na materiál, vodu a energie	492 000		
707s	Náklady na nákup služeb	13 036 841		
709s	Náklady budov a staveb	284 108 808		
711s	Náklady na stroje, zařízení a inventář	507 287 189	83 840 000	16,5
713s	Náklady na nehmotný majetek	355 601 995	131 373 100	36,9
74ps	SOUHRN FINANČNÍCH POTŘEB	1 175 789 568	215 213 100	18,3
7570	VDS - rozpočet kapitoly správce programu	429 659 651	212 053 100	49,4
7570a	VDS - rozpočet kapitoly správce programu - NNV projektu	257 791 586		
7570c	VDS - rozpočet kapitoly správce programu - NNV projektu- nezapojené	363 225 996		
7573a	VDS - zdroje strukturálních fondů EU - NNV projektu	20 215 000		
757Ja	VDS - převody z kapitoly SD - NNV projektu	42 334 816		
757Jc	VDS - převody z kapitoly SD - NNV projektu- nezapojené	9 100 742		
757L	VDS - zdroje komunitárních programů EU a jiné programy EU	1 002 397	3 160 000	315,2
757La	VDS - zdroje komunitárních programů EU a jiné programy EU – NNV projektu	36 269 583		
757Lc	VDS - zdroje komunitárních programů EU a jiné programy EU – NNV projektu- nezap	1 189 797		
757s	Výdaje OSS a dotace ze státního rozpočtu (VDS)	1 160 789 568	215 213 100	18,5
7595	RF - ostatní	15 000 000		
759s	Rezervní fond (RF)	15 000 000		
79zs	SOUHRN FINANČNÍCH ZDROJŮ	1 175 789 568	215 213 100	18,3
Výdaje SR na financování titulu č. 012V21		430 662 048	215 213 100	50,0

Titul: Rozvoj a obnova MTZ celní správy	Číslo titulu: 012V22
------------------------------------------------	-----------------------------

Částky jsou zobrazovány v Kč

Číslo řádku	Název položky zdrojů a potřeb	Předp. výdaje 2019	Rozpočet 2020	Index 2020/2019
707s	Náklady na nákup služeb		500 000	
709s	Náklady budov a staveb	22 000 000	30 000 000	136,4
711s	Náklady na stroje, zařízení a inventář		57 560 000	
713s	Náklady na nehmotný majetek		42 655 900	
74ps	SOUHRN FINANČNÍCH POTŘEB	22 000 000	130 715 900	594,2
7570	VDS - rozpočet kapitoly správce programu	22 000 000	130 715 900	594,2
757s	Výdaje OSS a dotace ze státního rozpočtu (VDS)	22 000 000	130 715 900	594,2

79zs	SOUHRN FINANČNÍCH ZDROJŮ	22 000 000	130 715 900	594,2
Výdaje SR na financování titulu č. 012V22		22 000 000	130 715 900	594,2

Titul:	Rozvoj a obnova materiálně technické základny Úřadu pro zastupování státu ve věcech majetkových (ÚZSVM)	Číslo titulu:	012V31
---------------	----------------------------------------------------------------------------------------------------------------	----------------------	---------------

Částky jsou zobrazovány v Kč

Číslo řádku	Název položky zdrojů a potřeb	Předp. výdaje 2019	Rozpočet 2020	Index 2020/2019
701s	Náklady přípravy a zabezpečení projektu	5 062 754		
703s	Mzdové náklady a povinné pojistné	3 978 454		
707s	Náklady na nákup služeb	329 264 420		
709s	Náklady budov a staveb	140 735 242	24 100 000	17,1
711s	Náklady na stroje, zařízení a inventář	35 161 787		
713s	Náklady na nehmotný majetek	166 696 309	150 000 000	90,0
74ps	SOUHRN FINANČNÍCH POTŘEB	680 898 966	174 100 000	25,6
7570	VDS - rozpočet kapitoly správce programu	457 140 000	174 100 000	38,1
7570a	VDS - rozpočet kapitoly správce programu - NNV projektu	220 180 650		
7570c	VDS - rozpočet kapitoly správce programu - NNV projektu- nezapojené	3 578 316		
757s	Výdaje OSS a dotace ze státního rozpočtu (VDS)	680 898 966	174 100 000	25,6
79zs	SOUHRN FINANČNÍCH ZDROJŮ	680 898 966	174 100 000	25,6
Výdaje SR na financování titulu č. 012V31		457 140 000	174 100 000	38,1

Titul:	Přebíraný majetek do správy ÚZSVM	Číslo titulu:	012V32
---------------	------------------------------------------	----------------------	---------------

Částky jsou zobrazovány v Kč

Číslo řádku	Název položky zdrojů a potřeb	Předp. výdaje 2019	Rozpočet 2020	Index 2020/2019
709s	Náklady budov a staveb	96 990 179		
74ps	SOUHRN FINANČNÍCH POTŘEB	96 990 179		
7570	VDS - rozpočet kapitoly správce programu	3 310 000		
7570c	VDS - rozpočet kapitoly správce programu - NNV projektu- nezapojené	43 680 179		
7572c	VDS - převody z kapitoly VPS - NNV projektu- nezapojené	50 000 000		
757s	Výdaje OSS a dotace ze státního rozpočtu (VDS)	96 990 179		
79zs	SOUHRN FINANČNÍCH ZDROJŮ	96 990 179		
Výdaje SR na financování titulu č. 012V32		3 310 000		

Titul:	Rozvoj a obnova MTZ ÚZSVM	Číslo titulu:	012V33
---------------	----------------------------------	----------------------	---------------

Částky jsou zobrazovány v Kč

Číslo řádku	Název položky zdrojů a potřeb	Předp. výdaje 2019	Rozpočet 2020	Index 2020/2019
709s	Náklady budov a staveb		53 461 000	
711s	Náklady na stroje, zařízení a inventář		11 978 000	
713s	Náklady na nehmotný majetek		5 250 000	
74ps	SOUHRN FINANČNÍCH POTŘEB		70 689 000	
7570	VDS - rozpočet kapitoly správce programu		70 689 000	
757s	Výdaje OSS a dotace ze státního rozpočtu (VDS)		70 689 000	
79zs	SOUHRN FINANČNÍCH ZDROJŮ		70 689 000	
Výdaje SR na financování titulu č. 012V33			70 689 000	

Titul:	Rozvoj a obnova materiálně technické základny Kanceláře finančního arbitra (KFA)	Číslo titulu:	012V41
---------------	-----------------------------------------------------------------------------------------	----------------------	---------------

Částky jsou zobrazovány v Kč

Číslo řádku	Název položky zdrojů a potřeb	Předp. výdaje 2019	Rozpočet 2020	Index 2020/2019
705s	Náklady na materiál, vodu a energie	44 000		
707s	Náklady na nákup služeb	1 456 484	100 000	6,9
709s	Náklady budov a staveb	2 000 000		
711s	Náklady na stroje, zařízení a inventář	247 358		
713s	Náklady na nehmotný majetek	924 066		
74ps	SOUHRN FINANČNÍCH POTŘEB	4 671 907	100 000	2,1
7570	VDS - rozpočet kapitoly správce programu	1 814 000	100 000	5,5
7570a	VDS - rozpočet kapitoly správce programu - NNV projektu	2 565 507		
7570c	VDS - rozpočet kapitoly správce programu - NNV projektu- nezapojené	292 401		
757s	Výdaje OSS a dotace ze státního rozpočtu (VDS)	4 671 907	100 000	2,1
79zs	SOUHRN FINANČNÍCH ZDROJŮ	4 671 907	100 000	2,1
Výdaje SR na financování titulu č. 012V41		1 814 000	100 000	5,5

Titul:	Pořízení a obnova MTZ Kanceláře finančního arbitra	Číslo titulu:	012V42
---------------	-----------------------------------------------------------	----------------------	---------------

Částky jsou zobrazovány v Kč

Číslo řádku	Název položky zdrojů a potřeb	Předp. výdaje 2019	Rozpočet 2020	Index 2020/2019
709s	Náklady budov a staveb		150 000	
711s	Náklady na stroje, zařízení a inventář		50 000	
74ps	SOUHRN FINANČNÍCH POTŘEB		200 000	
7570	VDS - rozpočet kapitoly správce programu		200 000	
757s	Výdaje OSS a dotace ze státního rozpočtu (VDS)		200 000	
79zs	SOUHRN FINANČNÍCH ZDROJŮ		200 000	
Výdaje SR na financování titulu č. 012V42			200 000	

Titul:	Rozvoj a obnova materiálně technické základny Finančně analytického úřadu (FAÚ)	Číslo titulu:	012V51
---------------	----------------------------------------------------------------------------------------	----------------------	---------------

Částky jsou zobrazovány v Kč

Číslo řádku	Název položky zdrojů a potřeb	Předp. výdaje 2019	Rozpočet 2020	Index 2020/2019
711s	Náklady na stroje, zařízení a inventář	11 339 165	2 100 000	18,5
713s	Náklady na nehmotný majetek	7 148 797	1 400 000	19,6
74ps	SOUHRN FINANČNÍCH POTŘEB	18 487 962	3 500 000	18,9
7570	VDS - rozpočet kapitoly správce programu	6 000 000	3 500 000	58,3
7570a	VDS - rozpočet kapitoly správce programu - NNV projektu	4 846 659		
7570c	VDS - rozpočet kapitoly správce programu - NNV projektu- nezapojené	7 641 303		
757s	Výdaje OSS a dotace ze státního rozpočtu (VDS)	18 487 962	3 500 000	18,9
79zs	SOUHRN FINANČNÍCH ZDROJŮ	18 487 962	3 500 000	18,9
Výdaje SR na financování titulu č. 012V51		6 000 000	3 500 000	58,3

Titul:	Rozvoj a obnova mat.tech.základny systému řízení Ministerstva financí-od r.2007	Číslo titulu:	112V01
---------------	----------------------------------------------------------------------------------------	----------------------	---------------

Částky jsou zobrazovány v Kč

Číslo řádku	Název položky zdrojů a potřeb	Předp. výdaje 2019	Rozpočet 2020	Index 2020/2019
701s	Náklady přípravy a zabezpečení projektu	415 190		
709s	Náklady budov a staveb	1 874 121		
74ps	SOUHRN FINANČNÍCH POTŘEB	2 289 310		
Výdaje SR na financování titulu č. 112V01				

Titul:	Výstavba, obnova a provozování Státní pokladny	Číslo titulu:	112V09
---------------	-------------------------------------------------------	----------------------	---------------

Částky jsou zobrazovány v Kč

Číslo řádku	Název položky zdrojů a potřeb	Předp. výdaje 2019	Rozpočet 2020	Index 2020/2019
705s	Náklady na materiál, vodu a energie	375 882		
707s	Náklady na nákup služeb	9 432 642		
709s	Náklady budov a staveb	40 410 000		
711s	Náklady na stroje, zařízení a inventář	12 000 000		
713s	Náklady na nehmotný majetek	71 614 809		
74ps	SOUHRN FINANČNÍCH POTŘEB	133 833 333		
7570a	VDS - rozpočet kapitoly správce programu - NNV projektu	124 407 281		
757s	Výdaje OSS a dotace ze státního rozpočtu (VDS)	124 407 281		
79zs	SOUHRN FINANČNÍCH ZDROJŮ	124 407 281		
Výdaje SR na financování titulu č. 112V09				

Titul:	Rozvoj a obnova materiálně-technické základny územních finančních orgánů	Číslo titulu:	112V12
---------------	---------------------------------------------------------------------------------	----------------------	---------------

Částky jsou zobrazovány v Kč

Číslo řádku	Název položky zdrojů a potřeb	Předp. výdaje 2019	Rozpočet 2020	Index 2020/2019
709s	Náklady budov a staveb	6 647 197		
74ps	SOUHRN FINANČNÍCH POTŘEB	6 647 197		
Výdaje SR na financování titulu č. 112V12				

Titul:	Rozvoj a obnova materiálně technické základny systému řízení Ministerstva financí	Číslo Titulu:	012V01
---------------	----------------------------------------------------------------------------------------------	----------------------	---------------

Identifikační číslo		Název projektu			Okres realizace		Typ
Kód řádku zdroje	Výdaje celkem	Z toho v roce					
		Do 31.12.2018	2019	2020	2021	2022	od 1.1.2023

Krátkodobé projekty

012V012000017		Zateplení střešního pláště a výměna oken				Hlavní město Praha		E2
6570	2 000 000			2 000 000				
6570c	9 000 000		9 000 000					
Krátkodobé projekty v roce 2020 celkem				2 000 000				
Krátkodobé projekty v roce 2020 SR				2 000 000				

Střednědobé projekty

012V011002103		Pomocné ICT soubory			Hlavní město Praha		EA1
6570	6 500 000			2 000 000	4 500 000		
6570a	1 500 000			1 500 000			
012V011002110		Obnova technologií SAN a diskových polí			Hlavní město Praha		EA1
5570	855 000				855 000		
6570	6 400 000			6 400 000			
6570a	79 300 000			79 300 000			
012V012000003		Rekonstrukce budov MF			Hlavní město Praha		E2
6570	29 559 970			21 500 000	8 059 970		
6570c	3 802 525			3 802 525			
012V012000004		Rekonstrukce, obnova a vybavení ZK, Letenská			Hlavní město Praha		EA6b
6570	4 500 000			1 000 000	3 500 000		
6570a	3 400 000			3 400 000			
012V012000005		Bezpečnostní vybavení budov MF			Hlavní město Praha		EA3b
6570	31 300 000			14 600 000	8 100 000	8 600 000	
6570a	781 660		781 660				
6570c	1 868 340			1 868 340			
Střednědobé projekty v roce 2020 celkem					25 014 970		
Střednědobé projekty v roce 2020 SR					25 014 970		

Dlouhodobé projekty

012V011002021		Informační systém CEDR EHP a Norské fondy				Hlavní město Praha		EA4b
5570	487 825		121 125	90 000	90 000	186 700		
6570	628 225			109 725	210 000	308 500		
6570a	1 545 350		1 545 350					
5570a	356 000		356 000					
5576	491 300					491 300		
6576	4 657 300		859 963	1 391 025	1 476 025	930 287		
6576a	1 203 875		1 203 875					
5576a	2 246 125		2 246 125					

012V011002101		Pořízení a obnova HW prostředků ICT MF 2017-2020				Hlavní město Praha		EA6b
5570	14 513 853	14 513 853						
6570	74 263 316	2 263 316	42 000 000	30 000 000				
6570a	8 779 290	5 779 290	3 000 000					
5570a	11 267 999	6 267 999	5 000 000					
6570c	10 457 394		10 457 394					
5570c	14 595 087		14 595 087					
012V011002102		Pořízení a obnova SW prostředků ICT MF 2017-2020				Hlavní město Praha		EA6b
5570	79 185 130	26 185 130	23 000 000	30 000 000				
6570	31 664 338	7 890 518	20 000 000	3 773 820				
6570a	5 914 091	3 367 842	2 546 249					
5570a	24 684 261	17 651 052	7 033 209					
012V011002201		ISAO – Informační systém auditního orgánu				Hlavní město Praha		EA6b
5570	6 112 900	2 216 700	1 948 100	1 948 100				
5570a	3 335 600	2 804 800	530 800					
012V011002202		ARES – Administrativní registr ekonomických subjektů				Hlavní město Praha		EA6b
5570	31 525 756	23 632 856	1 667 450	6 225 450				
6570	7 037 025	6 190 025	847 000					
6570a	4 687 571	4 329 716	357 856					
5570a	12 711 846	6 713 946	5 997 900					
012V011002207		Agregace - legislativní změny a požadavky uživatelů				Hlavní město Praha		E2
5570	848 074		833 124	12 750		2 200		
6570	998 450		628 875	190 275	88 900	90 400		
5570a	598 950		598 950					
5570c	557 250		557 250					
6570c	546 051		546 051					
5573a	3 394 050		3 394 050					
6573c	3 094 000		3 094 000					
5573c	3 157 750		3 157 750					
6576	4 756 100		3 465 037	308 975	218 175	763 913		
5576	1 099 350			582 250	504 200	12 900		
5576c	42 500		42 500					
6576c	1 350 195		1 350 195					
012V011002208		Aplikační podpora auditorské činnosti				Hlavní město Praha		EA6b
5570	1 590 050		405 770	354 000	168 150	168 150	168 150	
6570	453 750					285 000	168 750	
6570a	4 374 684		4 374 684					
6570c	561 566		561 566					
5573	6 669 950		1 965 030		952 850	952 850	952 850	
6573	2 571 250					1 615 000	956 250	
6573a	18 350 935		18 350 935					
6573c	1 687 815		1 687 815					
012V011002307		IS VIOLA				Hlavní město Praha		EA6b
5570	11 389 232	5 823 232	2 783 000	2 783 000				
6570	223 149	223 149						

6570a	4 281 336	2 540 388	1 740 948				
5570a	1 875 066	1 786 978	88 088				
5570c	1		1				
6570c	1 068 059		1 068 059				
6573	1 264 488	1 264 488					
5573	2 417 564	2 417 564					
5573a	2 465 217	2 465 217					
6573a	1 344 550	1 344 550					
6576	27 783	27 783					
5576	23 397	23 397					
5576a	21 549	21 549					
6576a	28 240	28 240					
012V011002313	EPD				Hlavní město Praha		EA6b
6570	8 185 200	565 200	1 000 000	600 000	3 600 000	2 420 000	
6570a	2 000 000	2 000 000					
6570c	2 000 000		2 000 000				
012V011002318	Informační systém pro dohled nad trhem s hazardními hrami (IS AISG)				Hlavní město Praha		EA2
5570	147 510 000		20 065 000	23 840 000	40 000 000	63 605 000	
6570	53 535 000		29 635 000	11 660 000	9 700 000	2 540 000	
6570c	7 300 000		7 300 000				
5570c	68 900 000		68 900 000				
012V011002321	IS Státní dozor nad penzijními společnostmi				Hlavní město Praha		EA1
6570	5 014 200			1 291 200		2 632 000	1 091 000
6570a	5 512 800		5 512 800				
012V012000011	Stroje, přístroje a zařízení pro potřeby MF				Hlavní město Praha		EA6b
6570	2 674 817	674 817	1 000 000	1 000 000			
6570a	858 102	858 102					
6570c	3 647 081		3 647 081				
Dlouhodobé projekty v roce 2020 celkem				116 160 570			
Dlouhodobé projekty v roce 2020 SR				116 160 570			
Celkem v roce 2020 za titul 012V01:				143 175 540			
Z toho v roce 2020 výdaje státního rozpočtu:				143 175 540			

Titul:	Rozvoj a obnova MTZ systému řízení MF	Číslo Titulu:	012V02
---------------	----------------------------------------------	----------------------	---------------

Identifikační číslo		Název projektu			Okres realizace		Typ
Kód řádku zdroje	Výdaje celkem	Z toho v roce					
		Do 31.12.2018	2019	2020	2021	2022	od 1.1.2023

Střednědobé projekty							
012V021002101		Pořízení a obnova HW prostředků			Hlavní město Praha		E2
6570	83 791 492			10 000 000	50 000 000	23 791 492	
012V021002104		Informační systém ARES			Hlavní město Praha		E2
6570	47 602 600			20 000 000	22 602 600	5 000 000	

012V021002116	Evidence soudních sporů	Hlavní město Praha	E2
6570	7 000 000	5 000 000	2 000 000
012V021009004	Rozpočtový informační systém programového financování	Hlavní město Praha	E2
6570	45 000 000	20 000 000	5 000 000
012V021009005	Pořízení a rozvoj datového skladu	Hlavní město Praha	E2
6570	81 720 115	25 000 000	26 720 115 30 000 000
Střednědobé projekty v roce 2020 celkem		80 000 000	
Střednědobé projekty v roce 2020 SR		80 000 000	
Dlouhodobé projekty			
012V021002105	Informační systém pro kontrolu stavebního spoření	Hlavní město Praha	E2
6570	6 960 000	1 740 000	1 740 000 1 740 000
012V021009006	Elektronický přístup ke správě státních dluhopisů	Hlavní město Praha	E2
6570	3 146 000	2 420 000	726 000
Dlouhodobé projekty v roce 2020 celkem		4 160 000	
Dlouhodobé projekty v roce 2020 SR		4 160 000	
Celkem v roce 2020 za titul 012V02:		84 160 000	
Z toho v roce 2020 výdaje státního rozpočtu:		84 160 000	

Titul:	Rozvoj a obnova materiálně technického zabezpečení finanční správy	Číslo Titulu:	012V12
---------------	---------------------------------------------------------------------------	----------------------	---------------

Identifikační číslo		Název projektu			Okres realizace		Typ
Kód řádku zdroje	Výdaje celkem	Z toho v roce					
		Do 31.12.2018	2019	2020	2021	2022	od 1.1.2023

Krátkodobé projekty							
012V121001121		Klimatizace a vzduchotechnika v budovách FS			Hlavní město Praha		EA4b
6570	700 000				700 000		
6570a	11 450 000			11 450 000			
012V121001147		Svitavy - vybudování závory			Svitavy		E2
6570	250 000				250 000		
012V121001148		Praha - rekonstrukce zasedačky Štěpánská			Hlavní město Praha		E2
6570	2 500 000				2 500 000		
012V121001154		Kadaň - zabezpečení budovy			Chomutov		E2
6570	120 000				120 000		
012V121001156		Teplice - odkup pozemku			Teplice		E2
6570	50 000				50 000		
012V121001157		Kadaň - rekonstrukce pavlače			Chomutov		E2
6570	800 000				800 000		
012V121001159		Most - částečné zateplení			Most		E2
6570	195 000				195 000		

012V121001160		Děčín - zateplení podkroví				Děčín		E2
6570	650 000				650 000			
012V121001161		Hradec Králové - rekonstrukce front Office				Hradec Králové		E2
6570	1 400 000				1 400 000			
012V121001163		Lazarská - realizace opatření PBR				Hlavní město Praha		E2
6570	2 300 000				2 300 000			
012V121001165		Chomutov - uzavření parkoviště				Chomutov		E2
6570	385 000				385 000			
Krátkodobé projekty v roce 2020 celkem					9 350 000			
Krátkodobé projekty v roce 2020 SR					9 350 000			
Střednědobé projekty								
012V121001107		Rekonstrukce výtahů v budovách finanční správy				Hlavní město Praha		EA6b
6570	14 075 106		1 125 106	4 200 000	8 750 000			
6570a	3 274 894			3 274 894				
012V121001108		Rekonstrukce kotelen a výměňkových stanic v budovách finanční správy				Hlavní město Praha		EA6b
6570	14 851 134		3 771 134	3 830 000	7 250 000			
6570a	3 225 680			3 225 680				
012V121001130		FÚ pro hl. m. Prahu - rekonstrukce sociálního zařízení				Hlavní město Praha		EA1
6570	5 250 000			250 000	5 000 000			
012V121001133		ÚP pro Prahu 6 a 7 - výměna oken části budovy				Hlavní město Praha		EA1
6570	34 170 000			14 170 000	20 000 000			
Střednědobé projekty v roce 2020 celkem					41 000 000			
Střednědobé projekty v roce 2020 SR					41 000 000			
Dlouhodobé projekty								
012V121001015		GFŘ - investiční vybavenost finanční správy				Hlavní město Praha		EA6b
6570	63 496 839		3 496 839	30 000 000	30 000 000			
6570a	73 046 028		62 846 597	10 199 431				
Dlouhodobé projekty v roce 2020 celkem					30 000 000			
Dlouhodobé projekty v roce 2020 SR					30 000 000			
Celkem v roce 2020 za titul 012V12:					80 350 000			
Z toho v roce 2020 výdaje státního rozpočtu:					80 350 000			

Titul:	Pořízení, obnova a provozování ICT Generálního finančního ředitelství	Číslo Titulu:	012V13
---------------	------------------------------------------------------------------------------	----------------------	---------------

Identifikační číslo	Název projektu	Okres realizace					Typ
Kód řádku zdroje	Výdaje celkem	Z toho v roce					
		Do 31.12.2018	2019	2020	2021	2022	od 1.1.2023

Střednědobé projekty							
012V131000022	Kybernetická bezpečnost				Hlavní město Praha		E2
6570	38 500 000			18 500 000	10 000 000	10 000 000	

012V131000023		Obměna aktivních prvků				Hlavní město Praha		E2
6570	210 000 000			100 000 000	70 000 000	40 000 000		
Střednědobé projekty v roce 2020 celkem				118 500 000				
Střednědobé projekty v roce 2020 SR				118 500 000				
Dlouhodobé projekty								
012V131000003		Hardware, software a technologické systémy				Hlavní město Praha		EA6b
5570	54 000 000		54 000 000					
6570	671 204 395	15 704 395	26 000 000	241 500 000	194 000 000	194 000 000		
6570a	22 050 000	22 050 000						
5570a	78 569 082	78 569 082						
012V131000004		Infrastruktura pro IS GŘŘ a FÚ				Hlavní město Praha		EA6b
6570	80 000 000		20 000 000	20 000 000	20 000 000	20 000 000		
6570a	46 376 902	18 503 283	27 873 619					
012V131000005		Vývoj vnitřních IS				Hlavní město Praha		EA6b
6570	118 781 339	58 781 339	15 000 000	15 000 000	15 000 000	15 000 000		
6570a	3 138 661	1 694 820	1 443 841					
012V131000006		Software pro GŘŘ a FÚ				Hlavní město Praha		EA6b
5570	437 000 000		129 000 000	128 000 000	90 000 000	90 000 000		
6570	109 657 916	9 657 916			50 000 000	50 000 000		
6570a	9 347 772	9 347 772						
5570a	64 042 084	63 684 363	357 721					
5572a	100 000 000	100 000 000						
012V131000021		Zajištění rozvoje a zhodnocení aplikace ADIS				Hlavní město Praha		E2
6570	510 695 636		99 695 636	137 000 000	137 000 000	137 000 000		
6570a	38 357 704		38 357 704					
Dlouhodobé projekty v roce 2020 celkem				541 500 000				
Dlouhodobé projekty v roce 2020 SR				541 500 000				
Celkem v roce 2020 za titul 012V13:				660 000 000				
Z toho v roce 2020 výdaje státního rozpočtu:				660 000 000				

Titul:	Dislokace Finanční správy v Brně	Číslo Titulu:	012V14
---------------	-----------------------------------------	----------------------	---------------

Identifikační číslo	Název projektu	Okres realizace	Typ
Kód řádku zdroje	Výdaje celkem	Z toho v roce	
		Do 31.12.2018	2019
		2020	2021
		2022	od 1.1.2023

Střednědobé projekty							
012V141001001		Dislokace Finanční správy v Brně - projektová dokumentace			Brno-město		EA1
6570	43 000 000		11 000 000	32 000 000			
6570c	2 000 000		2 000 000				
Střednědobé projekty v roce 2020 celkem				32 000 000			
Střednědobé projekty v roce 2020 SR				32 000 000			

Celkem v roce 2020 za titul 012V14: 32 000 000
Z toho v roce 2020 výdaje státního rozpočtu: 32 000 000

Titul:	MOJE daně	Číslo Titulu:	012V16
---------------	------------------	----------------------	---------------

Identifikační číslo		Název projektu			Okres realizace		Typ
Kód řádku zdroje	Výdaje celkem	Z toho v roce					
		Do 31.12.2018	2019	2020	2021	2022	od 1.1.2023

Dlouhodobé projekty

012V161000004	Vývoj systému a údržba portálu				Hlavní město Praha		EA1
5570	341 411 750			102 000 000	100 000 000	70 000 000	69 411 750
6570	498 000 000		400 000 000	98 000 000			
Dlouhodobé projekty v roce 2020 celkem				200 000 000			
Dlouhodobé projekty v roce 2020 SR				200 000 000			
Celkem v roce 2020 za titul 012V16:				200 000 000			
Z toho v roce 2020 výdaje státního rozpočtu:				200 000 000			

Titul:	Rozvoj a obnova MTZ FS	Číslo Titulu:	012V18
---------------	-------------------------------	----------------------	---------------

Identifikační číslo		Název projektu			Okres realizace		Typ
Kód řádku zdroje	Výdaje celkem	Z toho v roce					
		Do 31.12.2018	2019	2020	2021	2022	od 1.1.2023

Krátkodobé projekty

012V181000002	ÚP v Soběslavi - snížení energetické náročnosti - realizace				Tábor		E2
6570	8 250 000			8 250 000			
Krátkodobé projekty v roce 2020 celkem				8 250 000			
Krátkodobé projekty v roce 2020 SR				8 250 000			

Střednědobé projekty

012V181000004	ÚP v Ústí nad Labem - snížení energetické náročnosti objektu- realizace				Ústí nad Labem		E2
6570	23 750 000			11 150 000	12 600 000		
012V181000005	Rekonstrukce kotelen a výměníkůvých stanic				Hlavní město Praha		E2
6570	16 090 000			450 000	5 050 000	10 590 000	
Střednědobé projekty v roce 2020 celkem				11 600 000			
Střednědobé projekty v roce 2020 SR				11 600 000			
Celkem v roce 2020 za titul 012V18:				19 850 000			
Z toho v roce 2020 výdaje státního rozpočtu:				19 850 000			

Titul:	Rozvoj a obnova materiálně technického zabezpečení celní správy	Číslo Titulu:	012V21
---------------	------------------------------------------------------------------------	----------------------	---------------

Identifikační číslo		Název projektu			Okres realizace		Typ
Kód řádku zdroje	Výdaje celkem	Z toho v roce					
		Do 31.12.2018	2019	2020	2021	2022	od 1.1.2023

Krátkodobé projekty

012V211006803	Aktualizace antivirových produktů F-Secure				Hlavní město Praha	EA4b
6570	2 500 000			2 500 000		
6570a	2 221 197	2 221 197				
6570c	278 803		278 803			
012V212003000	Agregace mov. majetku pro projekty EU- OP, KP, jiné				Hlavní město Praha	E2
6570	1 580 000			1 580 000		
657L	3 160 000			3 160 000		
Krátkodobé projekty v roce 2020 celkem				7 240 000		
Krátkodobé projekty v roce 2020 SR				7 240 000		

Střednědobé projekty

012V211001703	Vývoj systému COPIS				Hlavní město Praha	EA6b
6570	6 292 930	2 277 930	2 287 000	1 728 000		
6570a	433 070	424 000	9 070			
012V211001704	Rozvoj systémů spotřebních daní				Hlavní město Praha	EA6b
6570	30 983 280	11 715 485	12 724 015	6 543 780		
6570a	6 803 081	5 582 800	1 220 281			
012V211001705	Rozvoj systémů finančních modulů a Spisové agendy				Hlavní město Praha	EA6b
6570	44 838 000		25 952 000	18 886 000		
6570a	36 026 000	36 021 627	4 373			
012V211001709	Vývoj systémů Single Window a REX				Hlavní město Praha	EA6b
6570	3 080 000		2 000 000	1 080 000		
6570a	2 000 000	953 480	1 046 520			
012V211001711	Rozvoj systému eSpisovna				Hlavní město Praha	EA1
6570	1 397 550		798 600	598 950		
6570c	998 250		998 250			
012V211002801	Integrace a modernizace Operačního centra GŘC				Hlavní město Praha	EA1
6570	21 000 000		9 400 000	11 600 000		
6570c	1 000 000		1 000 000			
012V211004701	Vývoj a rozšíření intranetového portálu a portálových aplikací				Hlavní město Praha	EA6b
6570	5 850 000	850 000	2 500 000	2 500 000		
6570a	6 363 536	6 363 536				
012V211006801	Implementace zákona o kybernetické bezpečnosti				Hlavní město Praha	EA6b
6570	25 000 000		15 000 000	10 000 000		
5570a	2 475 362	2 049 879	425 483			
6570a	16 925 096	2 997 896	13 927 200			
6570c	2 599 542		2 599 542			
012V211006802	Aktualizace licencí software Microsoft				Hlavní město Praha	EA6b
6570	126 263 139	37 263 139	70 000 000	19 000 000		
6570a	22 236 861	14 500 000	7 736 861			
012V211006804	Nástroje na řízení IT				Hlavní město Praha	EA1
6570	4 000 000		2 000 000	2 000 000		

6570c	10 000 000		10 000 000				
012V211008601		Nákup tiskového stroje a multifunkčních tiskáren pro GŘC			Hlavní město Praha		EA6b
6570	3 000 000		1 500 000	1 500 000			
6570a	687 002	687 002					
5570a	791 525	791 525					
6570c	21 473		21 473				
012V211008603		Nákup HW do Informačního centra (IC) r. 2016			Hlavní město Praha		EA6b
6570	108 012 785		34 012 785	74 000 000			
6570a	23 780 737	23 780 737					
6570c	68 174 627		68 174 627				
012V212002703		Pořízení a obnova techn. vybavení CS			Hlavní město Praha		EA6b
6570	14 181 152	2 181 152	6 000 000	6 000 000			
6570c	0		0				
Střednědobé projekty v roce 2020 celkem				155 436 730			
Střednědobé projekty v roce 2020 SR				155 436 730			
Dlouhodobé projekty							
012V211000701		Pořízení a obnova bezpečnostních systémů CS ČR			Hlavní město Praha		EA6b
6570	11 348 372	1 348 372	6 000 000	4 000 000			
6570a	8 672 600	4 786 291	3 886 310				
6570c	3 516 028		3 516 028				
012V211001601		Vývoj systému VSD			Hlavní město Praha		EA6b
6570	11 646 368	6 372 648	2 636 720	2 637 000			
6570a	8 350 375	8 350 372	3				
012V211001701		Elektronizace vrácení DPH FO ze třetích zemí při vývozu zboží			Hlavní město Praha		EA6b
5570	375 100		375 100				
6570	2 185 748	1 303 748	605 000	277 000			
6570a	1 220 652	549 355	671 297				
5570a	229 900	229 900					
012V211001702		Vývoj aplikace ASEO			Hlavní město Praha		EA6b
6570	8 750 720	3 121 800	3 630 000	1 998 920			
6570a	2 928 200	1 875 500	1 052 700				
012V211001706		Rozvoj Internet/Intranet aplikací			Hlavní město Praha		EA6b
6570	7 647 858	1 075 388	4 302 220	2 270 250			
6570a	4 304 393	4 301 550	2 843				
012V211001707		Rozvoj systémů rizikové analýzy a Mezinárodních sankcí			Hlavní město Praha		EA6b
6570	16 228 693	2 242 493	8 635 000	5 351 200			
6570a	8 638 507	8 634 197	4 310				
012V211001708		Rozvoj systémů celního a daňového řízení			Hlavní město Praha		EA6b
6570	78 153 390	12 815 390	40 336 000	25 002 000			
6570a	37 931 610	7 945 185	29 986 425				
012V211001710		Rozvoj systému Datového skladu			Hlavní město Praha		EA6b
6570	12 499 283	1 999 283	6 000 000	4 500 000			

6570a	6 002 717	5 999 422	3 295			
012V211005703	LIMS a MobiLIMS - upgrade funkcionalit				Hlavní město Praha	EA6b
6570	1 550 000	550 000	500 000	500 000		
6570a	547 640	547 640				
6570c	2 360		2 360			
012V212005701	Speciální technika pro OPČ				Hlavní město Praha	EA6b
6570	21 830 271	9 830 271	6 000 000	6 000 000		
6570a	2 640 501	2 640 501				
6570c	1 228		1 228			
Dlouhodobé projekty v roce 2020 celkem				52 536 370		
Dlouhodobé projekty v roce 2020 SR				52 536 370		
Celkem v roce 2020 za titul 012V21:				215 213 100		
Z toho v roce 2020 výdaje státního rozpočtu:				215 213 100		

Titul:	Rozvoj a obnova MTZ celní správy	Číslo Titulu:	012V22
---------------	-----------------------------------------	----------------------	---------------

Identifikační číslo		Název projektu			Okres realizace		Typ
Kód řádku zdroje	Výdaje celkem	Z toho v roce					
		Do 31.12.2018	2019	2020	2021	2022	od 1.1.2023

Střednědobé projekty

012V221001000	Agregace podprogramu ICT CS r. 2020 - 2022				Hlavní město Praha	E2
5570	1 500 000			500 000	500 000	500 000
6570	203 569 900			24 571 900	79 321 000	99 677 000
012V221001001	Rozvoj Internet/Intranet aplikací				Hlavní město Praha	E2
6570	8 890 000			990 000	3 950 000	3 950 000
012V221001002	Rozvoj systémů celního a daňového řízení (EMCS, eDOVOZ, GLZ/GMS..)				Hlavní město Praha	E2
6570	114 419 000			5 007 000	60 465 000	48 947 000
012V221001003	Rozvoj systémů finančních modulů a spisové agendy (ECDC, MED, CEPAN, eSAT, CRS)				Hlavní město Praha	E2
6570	92 209 000			9 087 000	46 780 000	36 342 000
012V221001004	Rozvoj systémů spotřebních daní (VSD,SPD, RZL, PHM)				Hlavní město Praha	E2
6570	34 380 000			3 600 000	15 590 000	15 190 000
012V221001005	Rozvoj systému Datového skladu				Hlavní město Praha	E2
6570	13 500 000			1 500 000	6 000 000	6 000 000
012V221001006	Rozvoj systémů rizikové analýzy				Hlavní město Praha	E2
6570	16 200 000			1 800 000	7 200 000	7 200 000
012V221001007	Rozvoj systémů Single Window				Hlavní město Praha	E2
6570	6 600 000			600 000	3 500 000	2 500 000
012V221004001	Rozvoj cPortál				Hlavní město Praha	E2
6570	7 500 000			2 500 000	2 500 000	2 500 000
012V221005001	Software pro celní laboratoře				Hlavní město Praha	E2

6570	7 500 000			2 500 000	2 500 000	2 500 000	
012V221007001	Doplnění a obnova aktivních prvků WAN a LAN sítě CS				Hlavní město Praha		E2
6570	12 000 000			8 000 000	2 000 000	2 000 000	
012V221007002	Budování LAN sítě				Hlavní město Praha		E2
6570	15 000 000			5 000 000	5 000 000	5 000 000	
012V221009000	Agregace bezpečnostní systémy CS r. 2020-2022				Hlavní město Praha		E2
6570	20 000 000			4 000 000	8 000 000	8 000 000	
012V222002000	Agregace pořízení vozidel a techniky HS r. 2020-2022				Hlavní město Praha		E2
6570	110 060 000			2 060 000	54 000 000	54 000 000	
012V222004000	Agregace laboratorní technika CTL r. 2020-2022				Hlavní město Praha		E2
6570	35 000 000			14 000 000	11 000 000	10 000 000	
012V222005000	Agregace speciální vozidla a technika pro OPČ r. 2020-2022				Hlavní město Praha		E2
6570	47 000 000			15 000 000	16 000 000	16 000 000	
012V223007000	Agregace budovy a stavby CS r. 2020-2022				Hlavní město Praha		E2
6570	70 526 000			20 000 000	30 513 000	20 013 000	
Střednědobé projekty v roce 2020 celkem				120 715 900			
Střednědobé projekty v roce 2020 SR				120 715 900			
Dlouhodobé projekty							
012V223000001	Výstavba nového objektu Zeleneč				Praha-východ		E2
6570	82 000 000		22 000 000	10 000 000	20 000 000	30 000 000	
Dlouhodobé projekty v roce 2020 celkem				10 000 000			
Dlouhodobé projekty v roce 2020 SR				10 000 000			
Celkem v roce 2020 za titul 012V22:				130 715 900			
Z toho v roce 2020 výdaje státního rozpočtu:				130 715 900			

Titul:	Rozvoj a obnova materiálně technické základny Úřadu pro zastupování státu ve věcech majetkových (ÚZSVM)	Číslo Titulu:	012V31
---------------	----------------------------------------------------------------------------------------------------------------	----------------------	---------------

Identifikační číslo	Název projektu	Okres realizace					Typ
Kód řádku zdroje	Výdaje celkem	Z toho v roce					
		Do 31.12.2018	2019	2020	2021	2022	od 1.1.2023

Krátkodobé projekty							
012V314000002		Rekonstrukce objektu Třinec			Frýdek-Místek		EA6b
6570	8 000 000				8 000 000		
6570a	17 000 000			17 000 000			
012V314000003		Korejská			Ostrava-město		EA4b
6570	2 500 000				2 500 000		
6570a	13 414 000			13 414 000			
Krátkodobé projekty v roce 2020 celkem					10 500 000		
Krátkodobé projekty v roce 2020 SR					10 500 000		
Střednědobé projekty							

012V311000011	ISMS	Hlavní město Praha				EA1
6570	251 460 000		101 460 000	150 000 000		
6570a	58 300 000		58 300 000			
012V312000012	Brno - víceúčelová hala	Brno-město				EA4b
6570	8 276 100	496 100	5 680 000	2 100 000		
6570a	8 627 732		8 627 732			
012V312000017	OP Liberec - rekonstrukce	Liberec				EA6b
6570	19 060 000		14 060 000	5 000 000		
6570a	931 700	477 950	453 750			
6570c	8 300		8 300			
012V312000020	ÚP Plzeň - zateplení	Plzeň-město				E2
6570	2 800 000		300 000	2 500 000		
012V314000001	Virologie České Budějovice	České Budějovice				EA6b
6570	9 021 038		5 021 038	4 000 000		
6570a	19 085 630		19 085 630			
Střednědobé projekty v roce 2020 celkem				163 600 000		
Střednědobé projekty v roce 2020 SR				163 600 000		
Celkem v roce 2020 za titul 012V31:				174 100 000		
Z toho v roce 2020 výdaje státního rozpočtu:				174 100 000		

Titul:	Rozvoj a obnova MTZ ÚZSVM	Číslo Titulu:	012V33
--------	----------------------------------	---------------	---------------

Identifikační číslo		Název projektu			Okres realizace		Typ
Kód řádku zdroje	Výdaje celkem	Z toho v roce					
		Do 31.12.2018	2019	2020	2021	2022	od 1.1.2023

Krátkodobé projekty							
012V331000003		Rozvoj informačních systémů			Hlavní město Praha		E2
6570	4 000 000			4 000 000			
012V331000004		Rozvoj ISMS			Hlavní město Praha		E2
6570	750 000			750 000			
012V332000002		OP Beroun - zateplení			Beroun		E2
6570	12 135 000			12 135 000			
012V332000003		OP Kladno - zateplení			Kladno		E2
6570	3 600 000			3 600 000			
012V332000004		OP Rakovník - zateplení			Beroun		E2
6570	7 963 000			7 963 000			
012V332000005		OP Kolín - zateplení			Kolín		E2
6570	3 600 000			3 600 000			
012V332000008		OP Kolín - rekonstrukce výtahu			Kolín		E2
6570	1 524 000			1 524 000			

012V332000016		OP Rychnov nad Kněžnou - kanalizace			Rychnov nad Kněžnou		E2
6570	1 200 000			1 200 000			
012V332000030		OP Vsetín - zateplení + kotel			Vsetín		E2
6570	792 000			792 000			
Krátkodobé projekty v roce 2020 celkem					35 564 000		
Krátkodobé projekty v roce 2020 SR					35 564 000		
Střednědobé projekty							
012V331000001		Obnova HW a komunikace			Hlavní město Praha		E2
6570	19 524 000			3 708 000	7 908 000	7 908 000	
012V331000002		SW a licence			Hlavní město Praha		E2
6570	1 500 000			500 000	500 000	500 000	
012V331000005		Bezpečnostní systémy			Hlavní město Praha		E2
6570	12 810 000			4 270 000	4 270 000	4 270 000	
012V332000001		Agregace MTZ			Hlavní město Praha		E2
6570	112 927 000			7 847 000	55 040 000	50 040 000	
012V332000010		OP Liberec - střecha vč. zateplení			Liberec		E2
6570	11 500 000			1 200 000	10 300 000		
012V332000023		OP Jihlava - zateplení			Jihlava		E2
6570	7 600 000			600 000	7 000 000		
012V332000027		OP Kroměříž - výtah			Kroměříž		E2
6570	2 150 000			150 000	2 000 000		
012V332000032		OP Šumperk - zateplení			Šumperk		E2
6570	3 350 000			350 000	3 000 000		
Střednědobé projekty v roce 2020 celkem					18 625 000		
Střednědobé projekty v roce 2020 SR					18 625 000		
Dlouhodobé projekty							
012V332000009		Ústí nad Labem - rekonstrukce opláštění			Ústí nad Labem		E2
6570	139 000 000			12 500 000	42 000 000	16 000 000	34 000 000
012V332000037		Autoprovoz			Hlavní město Praha		E2
6570	14 300 000			4 000 000	4 000 000	4 000 000	2 300 000
Dlouhodobé projekty v roce 2020 celkem					16 500 000		
Dlouhodobé projekty v roce 2020 SR					16 500 000		
Celkem v roce 2020 za titul 012V33:					70 689 000		
Z toho v roce 2020 výdaje státního rozpočtu:					70 689 000		

Titul: Rozvoj a obnova materiálně technické základny Kanceláře finančního arbitra (KFA)					Číslo Titulu: 012V41		
----------------------------------------------------------------------------------------------------	--	--	--	--	-----------------------------	--	--

Identifikační číslo		Název projektu			Okres realizace		Typ
Kód řádku zdroje	Výdaje celkem	Z toho v roce					
		Do 31.12.2018	2019	2020	2021	2022	od 1.1.2023

Dlouhodobé projekty

012V411000001		Pořízení, obnova a provozování ICT KFA				Hlavní město Praha		EA6b
5570	2 212 323	1 468 323	644 000	100 000				
6570	1 078 483	78 483	1 000 000					
6570a	4 181 517	2 257 451	1 924 066					
5570a	2 846 454	2 205 013	641 441					
5570c	46 710		46 710					
Dlouhodobé projekty v roce 2020 celkem				100 000				
Dlouhodobé projekty v roce 2020 SR				100 000				
Celkem v roce 2020 za titul 012V41:				100 000				
Z toho v roce 2020 výdaje státního rozpočtu:				100 000				

Titul: Pořízení a obnova MTZ Kanceláře finančního arbitra						Číslo Titulu: 012V42	
------------------------------------------------------------------	--	--	--	--	--	-----------------------------	--

Identifikační číslo		Název projektu			Okres realizace		Typ
Kód řádku zdroje	Výdaje celkem	Z toho v roce					
		Do 31.12.2018	2019	2020	2021	2022	od 1.1.2023

Střednědobé projekty

012V421000001		Rozvoj informačních systémů KFA				Hlavní město Praha		E2
6570	1 200 000			150 000	450 000	600 000		
012V422000001		Kancelářská technika a vybavení				Hlavní město Praha		E2
6570	150 000			50 000	50 000	50 000		
Střednědobé projekty v roce 2020 celkem				200 000				
Střednědobé projekty v roce 2020 SR				200 000				
Celkem v roce 2020 za titul 012V42:				200 000				
Z toho v roce 2020 výdaje státního rozpočtu:				200 000				

Titul: Rozvoj a obnova materiálně technické základny Finančně analytického úřadu (FAÚ)						Číslo Titulu: 012V51	
-----------------------------------------------------------------------------------------------	--	--	--	--	--	-----------------------------	--

Identifikační číslo		Název projektu			Okres realizace		Typ
Kód řádku zdroje	Výdaje celkem	Z toho v roce					
		Do 31.12.2018	2019	2020	2021	2022	od 1.1.2023

Dlouhodobé projekty

012V511000002		Vnitřní informační systémy FAÚ				Hlavní město Praha		EA6b
5570	1 350 000		400 000	400 000	250 000	300 000		
6570	4 750 000		1 500 000	1 000 000	750 000	1 500 000		
6570a	830 452	508 793	321 659					
5570a	267 410	267 410						
5570c	132 590		132 590					
6570c	169 548		169 548					
012V511000005		Centrální ICT zařízení				Hlavní město Praha		E2
6570	10 000 000		4 100 000	2 100 000	2 300 000	1 500 000		

Dlouhodobé projekty v roce 2020 celkem	3 500 000
Dlouhodobé projekty v roce 2020 SR	3 500 000
Celkem v roce 2020 za titul 012V51:	3 500 000
Z toho v roce 2020 výdaje státního rozpočtu:	3 500 000
Celkem v roce 2020 za kapitolu 312:	1 814 053 540
Z toho v roce 2020 výdaje státního rozpočtu:	1 814 053 540

Kapitola: Ministerstvo práce a sociálních věcí
Číslo kapitoly: 313

Částky jsou zobrazovány v Kč

Číslo řádku	Název položky zdrojů a potřeb	Předp. výdaje 2019	Rozpočet 2020	Index 2020/2019
701s	Náklady přípravy a zabezpečení projektu	64 700 289	2 723 538	4,2
703s	Mzdové náklady a povinné pojistné	176 014		
705s	Náklady na materiál, vodu a energie	604 244		
707s	Náklady na nákup služeb	526 221		
709s	Náklady budov a staveb	1 981 681 504	262 331 494	13,2
711s	Náklady na stroje, zařízení a inventář	685 655 392	83 729 780	12,2
713s	Náklady na nehmotný majetek	1 563 941 540	441 617 715	28,2
715s	Ostatní náklady realizace projektu	160 830		
717s	Rezerva v nákladech	2 209 064 763	527 440 000	23,9
725s	Splátky úvěrů poskytnutých bez státní záruky	287 000		
74ps	SOUHRN FINANČNÍCH POTŘEB	6 506 797 797	1 317 842 527	20,3
7570	VDS - rozpočet kapitoly správce programu	797 653 316	1 137 662 273	142,6
7570a	VDS - rozpočet kapitoly správce programu - NNV projektu	1 618 250 329	78 650	
7570b	VDS - rozpočet kapitoly správce programu - NNV programu/titulu	242 217 960	375 000	0,2
7570c	VDS - rozpočet kapitoly správce programu - NNV projektu- nezapojené	1 327 012 385	87 722 532	6,6
7573	VDS - zdroje strukturálních fondů EU	7 225 000	1 700 000	23,5
7573b	VDS - zdroje strukturálních fondů EU - NNV programu/titulu		2 125 000	
7573c	VDS - zdroje strukturálních fondů EU - NNV projektu- nezapojené	79 277 354		
7574	VDS - zdroje Fondu soudržnosti EU	7 594 866		
7574a	VDS - zdroje Fondu soudržnosti EU - NNV projektu	2 504 934		
7574c	VDS - zdroje Fondu soudržnosti EU - NNV projektu- nezapojené	2 585		
757M	VDS – Zdroje z výnosů emisních povolenek (NZÚ) – převod z kapitoly MŽP	9 642 540		
757Ma	VDS – Zdroje z výnosů emisních povolenek (NZÚ) – převod z kapitoly MŽP – NNV pr	10 891		
757Mc	VDS – Zdroje z výnosů emisních povolenek (NZÚ) – převod z kapitoly MŽP – NNV pr	1		
757s	Výdaje OSS a dotace ze státního rozpočtu (VDS)	4 091 392 160	1 229 663 455	30,1
767s	Vlastní zdroje účastníka programu (VZ)	682 013 459	51 654 484	7,6
771s	Dotace z územních rozpočtů	43 416 453		
775s	Jiné zdroje tuzemské	11 738	36 524 588	311165,3
79zs	SOUHRN FINANČNÍCH ZDROJŮ	4 816 833 810	1 317 842 527	27,4
Výdaje SR na financování kapitoly č. 313		822 115 722	1 139 362 273	138,6

Titul: Rozvoj a obnova materiálně-technické základny sociálních služeb	Číslo titulu: 013D31
-------------------------------------------------------------------------------	-----------------------------

Částky jsou zobrazovány v Kč

Číslo řádku	Název položky zdrojů a potřeb	Předp. výdaje 2019	Rozpočet 2020	Index 2020/2019
701s	Náklady přípravy a zabezpečení projektu	27 905 186	1 283 940	4,6
709s	Náklady budov a staveb	660 565 770	72 946 099	11,0
711s	Náklady na stroje, zařízení a inventář	75 485 105	13 949 033	18,5
717s	Rezerva v nákladech	455 806 116	500 000 000	109,7
74ps	SOUHRN FINANČNÍCH POTŘEB	1 219 762 176	588 179 072	48,2
7570	VDS - rozpočet kapitoly správce programu	427 440 000	500 000 000	117,0
7570a	VDS - rozpočet kapitoly správce programu - NNV projektu	223 172 507		
7570c	VDS - rozpočet kapitoly správce programu - NNV projektu- nezapojené	112 028 997		
757s	Výdaje OSS a dotace ze státního rozpočtu (VDS)	762 641 504	500 000 000	65,6
767s	Vlastní zdroje účastníka programu (VZ)	456 929 161	51 654 484	11,3
771s	Dotace z územních rozpočtů	177 134		
775s	Jiné zdroje tuzemské	11 738	36 524 588	311 165,3
79zs	SOUHRN FINANČNÍCH ZDROJŮ	1 219 759 536	588 179 072	48,2
Výdaje SR na financování titulu č. 013D31		427 440 000	500 000 000	117,0

Titul: Rozvoj a obnova materiálně technické základny Ministerstva práce a sociálních věcí	Číslo titulu: 013V01
--------------------------------------------------------------------------------------------------	-----------------------------

Částky jsou zobrazovány v Kč

Číslo řádku	Název položky zdrojů a potřeb	Předp. výdaje 2019	Rozpočet 2020	Index 2020/2019
701s	Náklady přípravy a zabezpečení projektu	1 582 075	175 450	11,1
709s	Náklady budov a staveb	48 728 659		
711s	Náklady na stroje, zařízení a inventář	36 842 737		
713s	Náklady na nehmotný majetek	14 227 956	4 500 000	31,6
74ps	SOUHRN FINANČNÍCH POTŘEB	101 381 426	4 675 450	4,6
7570	VDS - rozpočet kapitoly správce programu	37 755 000	300 000	0,8
7570a	VDS - rozpočet kapitoly správce programu - NNV projektu	7 158 627	78 650	1,1
7570b	VDS - rozpočet kapitoly správce programu - NNV programu/titulu		375 000	
7570c	VDS - rozpočet kapitoly správce programu - NNV projektu- nezapojené	29 943 791	96 800	0,3
7573	VDS - zdroje strukturálních fondů EU	7 225 000	1 700 000	23,5
7573b	VDS - zdroje strukturálních fondů EU - NNV programu/titulu		2 125 000	
7573c	VDS - zdroje strukturálních fondů EU - NNV projektu- nezapojené	4 868 762		
7574	VDS - zdroje Fondu soudržnosti EU	7 594 866		
757M	VDS – Zdroje z výnosů emisních povolenek (NZÚ) – převod z kapitoly MŽP	6 835 380		
757s	Výdaje OSS a dotace ze státního rozpočtu (VDS)	101 381 426	4 675 450	4,6
79zs	SOUHRN FINANČNÍCH ZDROJŮ	101 381 426	4 675 450	4,6
Výdaje SR na financování titulu č. 013V01		59 410 246	2 000 000	3,4

Titul: Rozvoj a obnova materiálně technické základny Státního úřadu inspekce práce	Číslo titulu: 013V02
-------------------------------------------------------------------------------------------	-----------------------------

Částky jsou zobrazovány v Kč

Číslo řádku	Název položky zdrojů a potřeb	Předp. výdaje 2019	Rozpočet 2020	Index 2020/2019
701s	Náklady přípravy a zabezpečení projektu	3 518 861		
709s	Náklady budov a staveb	65 064 841	7 221 267	11,1

711s	Náklady na stroje, zařízení a inventář	21 837 137	13 780 747	63,1
717s	Rezerva v nákladech	500 874		
74ps	SOUHRN FINANČNÍCH POTŘEB	90 921 712	21 002 014	23,1
7570	VDS - rozpočet kapitoly správce programu	9 712 366	17 470 247	179,9
7570a	VDS - rozpočet kapitoly správce programu - NNV projektu	30 890 232		
7570b	VDS - rozpočet kapitoly správce programu - NNV programu/titulu	8 806 670		
7570c	VDS - rozpočet kapitoly správce programu - NNV projektu- nezapojené	41 512 444	3 531 767	8,5
757s	Výdaje OSS a dotace ze státního rozpočtu (VDS)	90 921 712	21 002 014	23,1
79zs	SOUHRN FINANČNÍCH ZDROJŮ	90 921 712	21 002 014	23,1
Výdaje SR na financování titulu č. 013V02		9 712 366	17 470 247	179,9

Titul: Rozvoj a obnova materiálně technické základny Úřadu práce České republiky
Číslo titulu: 013V03

Částky jsou zobrazovány v Kč

Číslo řádku	Název položky zdrojů a potřeb	Předp. výdaje 2019	Rozpočet 2020	Index 2020/2019
701s	Náklady přípravy a zabezpečení projektu	12 850 586		
709s	Náklady budov a staveb	496 878 720		
711s	Náklady na stroje, zařízení a inventář	221 966 329		
74ps	SOUHRN FINANČNÍCH POTŘEB	731 695 635		
7570a	VDS - rozpočet kapitoly správce programu - NNV projektu	165 824 344		
7570c	VDS - rozpočet kapitoly správce programu - NNV projektu- nezapojené	565 871 291		
757s	Výdaje OSS a dotace ze státního rozpočtu (VDS)	731 695 635		
79zs	SOUHRN FINANČNÍCH ZDROJŮ	731 695 635		
Výdaje SR na financování titulu č. 013V03				

Titul: Rozvoj a obnova ICT resortních informačních systémů
Číslo titulu: 013V11

Částky jsou zobrazovány v Kč

Číslo řádku	Název položky zdrojů a potřeb	Předp. výdaje 2019	Rozpočet 2020	Index 2020/2019
711s	Náklady na stroje, zařízení a inventář	19 435 860	35 000 000	180,1
713s	Náklady na nehmotný majetek	978 445 838	299 003 965	30,6
717s	Rezerva v nákladech	16 918 463		
74ps	SOUHRN FINANČNÍCH POTŘEB	1 014 800 161	334 003 965	32,9
7570	VDS - rozpočet kapitoly správce programu		253 410 000	
7570a	VDS - rozpočet kapitoly správce programu - NNV projektu	573 593 351		
7570b	VDS - rozpočet kapitoly správce programu - NNV programu/titulu	121 755 282		
7570c	VDS - rozpočet kapitoly správce programu - NNV projektu- nezapojené	319 451 528	80 593 965	25,2
757s	Výdaje OSS a dotace ze státního rozpočtu (VDS)	1 014 800 161	334 003 965	32,9
79zs	SOUHRN FINANČNÍCH ZDROJŮ	1 014 800 161	334 003 965	32,9
Výdaje SR na financování titulu č. 013V11			253 410 000	

Titul: Rozvoj a obnova materiálně technické základny České správy sociálního zabezpečení
Číslo titulu: 013V22

Částky jsou zobrazovány v Kč

Číslo řádku	Název položky zdrojů a potřeb	Předp. výdaje 2019	Rozpočet 2020	Index 2020/2019
701s	Náklady přípravy a zabezpečení projektu	2 951 710	1 264 148	42,8
709s	Náklady budov a staveb	199 978 424	102 164 128	51,1
711s	Náklady na stroje, zařízení a inventář	180 220 831	11 000 000	6,1

713s	Náklady na nehmotný majetek	478 652 481	132 113 750	27,6
717s	Rezerva v nákladech	25 767 807		
74ps	SOUHRN FINANČNÍCH POTŘEB	887 571 253	246 542 026	27,8
7570	VDS - rozpočet kapitoly správce programu	232 308 450	246 542 026	106,1
7570a	VDS - rozpočet kapitoly správce programu - NNV projektu	470 253 508		
7570b	VDS - rozpočet kapitoly správce programu - NNV programu/titulu	92 340 533		
7570c	VDS - rozpočet kapitoly správce programu - NNV projektu- nezapojené	87 343 193		
7574a	VDS - zdroje Fondu soudržnosti EU - NNV projektu	2 504 934		
7574c	VDS - zdroje Fondu soudržnosti EU - NNV projektu- nezapojené	2 585		
757M	VDS – Zdroje z výnosů emisních povolenek (NZÚ) – převod z kapitoly MŽP	2 807 160		
757Ma	VDS – Zdroje z výnosů emisních povolenek (NZÚ) – převod z kapitoly MŽP – NNV pr	10 891		
757s	Výdaje OSS a dotace ze státního rozpočtu (VDS)	887 571 253	246 542 026	27,8
79zs	SOUHRN FINANČNÍCH ZDROJŮ	887 571 253	246 542 026	27,8
Výdaje SR na financování titulu č. 013V22		235 115 610	246 542 026	104,9

Titul:	Reprodukce majetku center sociálních služeb Ministerstva práce a sociálních věcí	Číslo titulu:	013V33
---------------	-----------------------------------------------------------------------------------------	----------------------	---------------

Částky jsou zobrazovány v Kč

Číslo řádku	Název položky zdrojů a potřeb	Předp. výdaje 2019	Rozpočet 2020	Index 2020/2019
701s	Náklady přípravy a zabezpečení projektu	1 199 718		
707s	Náklady na nákup služeb	2 420		
709s	Náklady budov a staveb	27 959 570		
711s	Náklady na stroje, zařízení a inventář	13 607 953		
713s	Náklady na nehmotný majetek	144 518		
717s	Rezerva v nákladech	35 247 680	27 440 000	77,8
74ps	SOUHRN FINANČNÍCH POTŘEB	78 161 860	27 440 000	35,1
7570	VDS - rozpočet kapitoly správce programu	37 000 000	27 440 000	74,2
7570a	VDS - rozpočet kapitoly správce programu - NNV projektu	5 275 306		
7570c	VDS - rozpočet kapitoly správce programu - NNV projektu- nezapojené	31 578 774		
7573c	VDS - zdroje strukturálních fondů EU - NNV projektu- nezapojené	528 550		
757Mc	VDS – Zdroje z výnosů emisních povolenek (NZÚ) – převod z kapitoly MŽP – NNV pr	1		
757s	Výdaje OSS a dotace ze státního rozpočtu (VDS)	74 382 630	27 440 000	36,9
767s	Vlastní zdroje účastníka programu (VZ)	3 155 502		
79zs	SOUHRN FINANČNÍCH ZDROJŮ	77 538 133	27 440 000	35,4
Výdaje SR na financování titulu č. 013V33		37 000 000	27 440 000	74,2

Titul:	Rozvoj a obnova materiálně technické základny Úřadu práce České republiky	Číslo titulu:	013V93
---------------	----------------------------------------------------------------------------------	----------------------	---------------

Částky jsou zobrazovány v Kč

Číslo řádku	Název položky zdrojů a potřeb	Předp. výdaje 2019	Rozpočet 2020	Index 2020/2019
701s	Náklady přípravy a zabezpečení projektu	284 240		
709s	Náklady budov a staveb	4 680 490	80 000 000	1 709,2
717s	Rezerva v nákladech	33 035 270		
74ps	SOUHRN FINANČNÍCH POTŘEB	38 000 000	80 000 000	210,5
7570	VDS - rozpočet kapitoly správce programu	38 000 000	80 000 000	210,5
757s	Výdaje OSS a dotace ze státního rozpočtu (VDS)	38 000 000	80 000 000	210,5
79zs	SOUHRN FINANČNÍCH ZDROJŮ	38 000 000	80 000 000	210,5
Výdaje SR na financování titulu č. 013V93		38 000 000	80 000 000	210,5

Titul:	Rozvoj a obnova materiálně technické základny sociálních služeb	Číslo titulu:	113D31
---------------	------------------------------------------------------------------------	----------------------	---------------

Částky jsou zobrazovány v Kč

Číslo řádku	Název položky zdrojů a potřeb	Předp. výdaje 2019	Rozpočet 2020	Index 2020/2019
701s	Náklady přípravy a zabezpečení projektu	10 479 860		
705s	Náklady na materiál, vodu a energie	598 651		
709s	Náklady budov a staveb	432 123 329		
711s	Náklady na stroje, zařízení a inventář	70 478 014		
717s	Rezerva v nákladech	1 490 126 486		
74ps	SOUHRN FINANČNÍCH POTŘEB	2 003 806 341		
7570a	VDS - rozpočet kapitoly správce programu - NNV projektu	57 870 291		
7570c	VDS - rozpočet kapitoly správce programu - NNV projektu- nezapojené	63 216 717		
757s	Výdaje OSS a dotace ze státního rozpočtu (VDS)	121 087 008		
767s	Vlastní zdroje účastníka programu (VZ)	219 695 856		
771s	Dotace z územních rozpočtů	43 239 319		
79zs	SOUHRN FINANČNÍCH ZDROJŮ	384 022 184		
Výdaje SR na financování titulu č. 113D31				

Titul:	Program švýcarsko – české spolupráce v resortu Ministerstva práce a sociálních věcí	Číslo titulu:	113D35
---------------	--------------------------------------------------------------------------------------------	----------------------	---------------

Částky jsou zobrazovány v Kč

Číslo řádku	Název položky zdrojů a potřeb	Předp. výdaje 2019	Rozpočet 2020	Index 2020/2019
701s	Náklady přípravy a zabezpečení projektu	1 254 498		
703s	Mzdové náklady a povinné pojistné	176 014		
705s	Náklady na materiál, vodu a energie	5 593		
707s	Náklady na nákup služeb	523 801		
709s	Náklady budov a staveb	14 031 575		
711s	Náklady na stroje, zařízení a inventář	1 365 338		
717s	Rezerva v nákladech	54 142 584		
74ps	SOUHRN FINANČNÍCH POTŘEB	71 499 403		
767s	Vlastní zdroje účastníka programu (VZ)	2 232 939		
79zs	SOUHRN FINANČNÍCH ZDROJŮ	2 232 939		
Výdaje SR na financování titulu č. 113D35				

Titul:	Rozvoj a obnova mat.tech.základny systému řízení Ministerstva práce a sociálních věcí-od r.2007	Číslo titulu:	113V01
---------------	--------------------------------------------------------------------------------------------------------	----------------------	---------------

Částky jsou zobrazovány v Kč

Číslo řádku	Název položky zdrojů a potřeb	Předp. výdaje 2019	Rozpočet 2020	Index 2020/2019
701s	Náklady přípravy a zabezpečení projektu	1 337 980		
709s	Náklady budov a staveb	12 868 644		
711s	Náklady na stroje, zařízení a inventář	3 657 151	3 500 000	95,7
713s	Náklady na nehmotný majetek	4 694 784		
717s	Rezerva v nákladech	95 239 548		
74ps	SOUHRN FINANČNÍCH POTŘEB	117 798 107	3 500 000	3,0
7570a	VDS - rozpočet kapitoly správce programu - NNV projektu	14 206 624		
7570b	VDS - rozpočet kapitoly správce programu - NNV programu/titulu	1 919 060		
7570c	VDS - rozpočet kapitoly správce programu - NNV projektu- nezapojené	27 792 382	3 500 000	12,6
7573c	VDS - zdroje strukturálních fondů EU - NNV projektu- nezapojené	73 880 042		

757s	Výdaje OSS a dotace ze státního rozpočtu (VDS)	117 798 107	3 500 000	3,0
79zs	SOUHRN FINANČNÍCH ZDROJŮ	117 798 107	3 500 000	3,0
Výdaje SR na financování titulu č. 113V01				

Titul:	Rozvoj a obnova materiálně technické základny systému Státního úřadu inspekce práce	Číslo titulu:	113V02
---------------	--------------------------------------------------------------------------------------------	----------------------	---------------

Částky jsou zobrazovány v Kč

Číslo řádku	Název položky zdrojů a potřeb	Předp. výdaje 2019	Rozpočet 2020	Index 2020/2019
711s	Náklady na stroje, zařízení a inventář	3 550 000	6 500 000	183,1
713s	Náklady na nehmotný majetek	16 724 200	6 000 000	35,9
717s	Rezerva v nákladech	2 262 328		
74ps	SOUHRN FINANČNÍCH POTŘEB	22 536 528	12 500 000	55,5
7570	VDS - rozpočet kapitoly správce programu	15 437 500	12 500 000	81,0
7570b	VDS - rozpočet kapitoly správce programu - NNV programu/titulu	1 536 700		
7570c	VDS - rozpočet kapitoly správce programu - NNV projektu- nezapojené	5 562 328		
757s	Výdaje OSS a dotace ze státního rozpočtu (VDS)	22 536 528	12 500 000	55,5
79zs	SOUHRN FINANČNÍCH ZDROJŮ	22 536 528	12 500 000	55,5
Výdaje SR na financování titulu č. 113V02		15 437 500	12 500 000	81,0

Titul:	Rozvoj, obnova a provozování ICT resortních informačních systémů	Číslo titulu:	113V11
---------------	-------------------------------------------------------------------------	----------------------	---------------

Částky jsou zobrazovány v Kč

Číslo řádku	Název položky zdrojů a potřeb	Předp. výdaje 2019	Rozpočet 2020	Index 2020/2019
713s	Náklady na nehmotný majetek	50 694 682		
717s	Rezerva v nákladech			
74ps	SOUHRN FINANČNÍCH POTŘEB	50 694 682		
7570a	VDS - rozpočet kapitoly správce programu - NNV projektu	31 413 536		
7570b	VDS - rozpočet kapitoly správce programu - NNV programu/titulu	1 411 542		
7570c	VDS - rozpočet kapitoly správce programu - NNV projektu- nezapojené	17 869 604		
757s	Výdaje OSS a dotace ze státního rozpočtu (VDS)	50 694 682		
79zs	SOUHRN FINANČNÍCH ZDROJŮ	50 694 682		
Výdaje SR na financování titulu č. 113V11				

Titul:	Rozvoj a obnova materiálně technické základny České správy sociálního zabezpečení	Číslo titulu:	113V22
---------------	------------------------------------------------------------------------------------------	----------------------	---------------

Částky jsou zobrazovány v Kč

Číslo řádku	Název položky zdrojů a potřeb	Předp. výdaje 2019	Rozpočet 2020	Index 2020/2019
701s	Náklady přípravy a zabezpečení projektu	1 335 575		
709s	Náklady budov a staveb	18 801 482		
711s	Náklady na stroje, zařízení a inventář	37 208 939		
713s	Náklady na nehmotný majetek	20 357 081		
715s	Ostatní náklady realizace projektu	160 830		
717s	Rezerva v nákladech	17 606		
74ps	SOUHRN FINANČNÍCH POTŘEB	77 881 513		
7570a	VDS - rozpočet kapitoly správce programu - NNV projektu	38 592 003		
7570b	VDS - rozpočet kapitoly správce programu - NNV programu/titulu	14 448 174		
7570c	VDS - rozpočet kapitoly správce programu - NNV projektu- nezapojené	24 841 336		
757s	Výdaje OSS a dotace ze státního rozpočtu (VDS)	77 881 513		

79zs	SOUHRN FINANČNÍCH ZDROJŮ	77 881 513		
	Výdaje SR na financování titulu č. 113V22			

Titul:	Rozvoj a obnova materiálně technické základny sociální péče a služeb	Číslo titulu:	213D31
--------	-----------------------------------------------------------------------------	---------------	---------------

Částky jsou zobrazovány v Kč

Číslo řádku	Název položky zdrojů a potřeb	Předp. výdaje 2019	Rozpočet 2020	Index 2020/2019
725s	Splátky úvěrů poskytnutých bez státní záruky	287 000		
74ps	SOUHRN FINANČNÍCH POTŘEB	287 000		
	Výdaje SR na financování titulu č. 213D31			

Titul:	Rozvoj a obnova materiálně-technické základny sociálních služeb	Číslo Titulu:	013D31
---------------	------------------------------------------------------------------------	----------------------	---------------

Identifikační číslo		Název projektu			Okres realizace		Typ
Kód řádku zdroje	Výdaje celkem	Z toho v roce					
		Do 31.12.2018	2019	2020	2021	2022	od 1.1.2023

Dlouhodobé projekty

013D31300R313	Agregace podprogramu na rok 2018 - 2021					Hlavní město Praha	E2
6570	1 917 440 000		417 440 000	500 000 000	500 000 000	500 000 000	
6570c	9 160 776		9 160 776				
Dlouhodobé projekty v roce 2020 celkem				500 000 000			
Dlouhodobé projekty v roce 2020 SR				500 000 000			
Celkem v roce 2020 za titul 013D31:				500 000 000			
Z toho v roce 2020 výdaje státního rozpočtu:				500 000 000			

Titul:	Rozvoj a obnova materiálně technické základny Ministerstva práce a sociálních věcí	Číslo Titulu:	013V01
---------------	-------------------------------------------------------------------------------------------	----------------------	---------------

Identifikační číslo		Název projektu			Okres realizace		Typ
Kód řádku zdroje	Výdaje celkem	Z toho v roce					
		Do 31.12.2018	2019	2020	2021	2022	od 1.1.2023

Střednědobé projekty

013V013009003	MPSV - Zajištění rozvoje a provozu IS ESF 2014+ včetně zajištění portálového frameworku pro esfcr.cz, 2. část					Alokace neurčena	EA6b
6570	2 100 000		1 275 000	300 000	525 000		
6570b	375 000			375 000			
6573	8 925 000		7 225 000	1 700 000			
6573b	2 125 000			2 125 000			
6660	2 975 000				2 975 000		
Střednědobé projekty v roce 2020 celkem				4 500 000			
Střednědobé projekty v roce 2020 SR				2 000 000			
Celkem v roce 2020 za titul 013V01:				4 500 000			
Z toho v roce 2020 výdaje státního rozpočtu:				2 000 000			

Titul:	Rozvoj a obnova materiálně technické základny Státního úřadu inspekce práce	Číslo Titulu:	013V02
---------------	------------------------------------------------------------------------------------	----------------------	---------------

Identifikační číslo		Název projektu			Okres realizace		Typ
Kód řádku zdroje	Výdaje celkem	Z toho v roce					
		Do 31.12.2018	2019	2020	2021	2022	od 1.1.2023

Krátkodobé projekty

013V022002002	OIP Hradec Králové - stavební úpravy budovy vč. oplocení					Hlavní město Praha	E2
6570	2 207 680			2 207 680			
013V022008014	OIP Ostrava - vnitřní stavební úpravy budovy Živičná					Ostrava-město	E2
6570	531 520			531 520			

013V022008307		SÚIP - klimatizace kanceláří v systému SÚIP - Etapa III.				Opava		E2
6570	9 141 441				9 141 441			
Krátkodobé projekty v roce 2020 celkem					11 880 641			
Krátkodobé projekty v roce 2020 SR					11 880 641			
Střednědobé projekty								
013V022001607		OIP hl. m. Praha - rekonstrukce budovy vč. nadstavby				Hlavní město Praha		E2
6570	46 530 000				950 300	12 704 053	32 875 647	
013V022008303		SÚIP - obměna osobních automobilů				Alokace neurčena		EA4b
6570	14 840 000				4 639 306	10 200 694		
6570a	822 378			822 378				
6570c	11 777 622			11 777 622				
Střednědobé projekty v roce 2020 celkem					5 589 606			
Střednědobé projekty v roce 2020 SR					5 589 606			
Celkem v roce 2020 za titul 013V02:					17 470 247			
Z toho v roce 2020 výdaje státního rozpočtu:					17 470 247			

Titul:	Rozvoj a obnova ICT resortních informačních systémů	Číslo Titulu:	013V11
--------	------------------------------------------------------------	---------------	---------------

Identifikační číslo	Název projektu	Okres realizace					Typ
Kód řádku zdroje	Výdaje celkem	Z toho v roce					
		Do 31.12.2018	2019	2020	2021	2022	od 1.1.2023

Krátkodobé projekty							
013V110009204		MPSV - JISPSV - Integrovaná podpůrná a provozní data 2019+			Alokace neurčena		EA4b
6570	54 240 000			54 240 000			
6570a	31 200 000		31 200 000				
013V110009299		Výpočetní technika			Alokace neurčena		E2
6570	20 000 000			20 000 000			
013V110009320		MPSV - IS Sociální dávky 2019 - OKsystem			Alokace neurčena		EA4b
6570	14 760 000			14 760 000			
6570a	70 000 000		70 000 000				
6570c	20 240 000			20 240 000			
013V110009999		Agregace programu			Alokace neurčena		E2
6570	150 000 000			150 000 000			
6570c	72 360 352		72 360 352				
Krátkodobé projekty v roce 2020 celkem				259 240 000			
Krátkodobé projekty v roce 2020 SR				239 000 000			
Střednědobé projekty							
013V110009102		MPSV – JISPSV - Service Desk			Alokace neurčena		EA6b
6570	34 920 000			14 410 000	14 410 000	6 100 000	
6570a	6 514 016		6 514 016				
6570c	32 205 984		32 205 984				

Střednědobé projekty v roce 2020 celkem	14 410 000
Střednědobé projekty v roce 2020 SR	14 410 000
Celkem v roce 2020 za titul 013V11:	273 650 000
Z toho v roce 2020 výdaje státního rozpočtu:	253 410 000

Titul:	Rozvoj a obnova materiálně technické základny České správy sociálního zabezpečení	Číslo Titulu:	013V22
---------------	------------------------------------------------------------------------------------------	----------------------	---------------

Identifikační číslo		Název projektu			Okres realizace		Typ
Kód řádku zdroje	Výdaje celkem	Z toho v roce					
		Do 31.12.2018	2019	2020	2021	2022	od 1.1.2023

Krátkodobé projekty

013V221009116	ČSSZ - Investice na rozvoj a údržbu LOK aplikací 2020	Alokace neurčena				E2
6570	1 500 000			1 500 000		
Krátkodobé projekty v roce 2020 celkem				1 500 000		
Krátkodobé projekty v roce 2020 SR				1 500 000		

Střednědobé projekty

013V221009002	ČSSZ - Úprava APV ePodání, ESB Backend 2016	Alokace neurčena				EA4b
6570	3 000 000		2 000 000	1 000 000		
6570a	11 000 000		11 000 000			
013V221009053	ČSSZ - Implementace EESSI v národních APV - 2018+	Praha-východ				EA4b
6570	35 000 000		17 000 000	18 000 000		
6570a	24 000 000		24 000 000			
013V221009073	ČSSZ - Optimalizace a legislativní změny EXK, EDS, ATR 2019+	Alokace neurčena				EA1
6570	7 000 000		2 000 000	5 000 000		
013V221009074	ČSSZ - Úpravy APV DMS 2019+	Alokace neurčena				EA1
6570	4 000 000		2 000 000	2 000 000		
013V221009075	ČSSZ - Úprava APV Správy údajové základny 2019+	Alokace neurčena				EA1
6570	8 000 000		5 000 000	3 000 000		
013V221009076	ČSSZ - Legislativní změny a povinné úpravy APV 2019+	Alokace neurčena				EA4b
6570	46 505 750		24 505 750	22 000 000		
013V221009079	ČSSZ - Rozvoj stávajících APV (INS, MKV, SPR) 2019+	Alokace neurčena				EA1
6570	10 000 000		8 000 000	2 000 000		
013V221009080	ČSSZ - Úpravy aplikace POJ 2019+	Alokace neurčena				EA1
6570	14 500 000		9 500 000	5 000 000		
013V221009081	ČSSZ - Rozvoj aplikace ZDD v kontextu vývoje nové aplikační podpory 2019+	Alokace neurčena				EA1
6570	3 000 000		1 500 000	1 500 000		
013V221009084	ČSSZ - Úpravy APV v souvislosti s elektronickou identifikací 2019+	Alokace neurčena				EA1
6570	5 000 000		3 000 000	2 000 000		
013V221009085	ČSSZ - APV ESS 2019+	Alokace neurčena				EA1
6570	6 000 000		3 000 000	3 000 000		

013V221009086	ČSSZ - Obměna Blade serverů 2019+				Alokace neurčena		EA1
6570	6 000 000		3 000 000	3 000 000			
013V221009087	ČSSZ - Obměna síťových prvků datové sítě 2019+				Alokace neurčena		EA1
6570	20 000 000		12 000 000	8 000 000			
013V221009088	ČSSZ - Úpravy APV pro ePodání, ESB Backend 2020				Alokace neurčena		E2
6570	28 500 000			5 000 000	9 000 000	14 500 000	
013V221009089	ČSSZ - Další rozvoj IKR 2020				Alokace neurčena		E2
6570	33 500 000			6 500 000	10 000 000	17 000 000	
013V221009091	ČSSZ - Úprava APV pro Správu nárokových podkladů 2020				Alokace neurčena		E2
6570	7 500 000			1 000 000	2 500 000	4 000 000	
013V221009092	ČSSZ - Úpravy APV pro napojení IIS ČSSZ na ISZR 2020				Alokace neurčena		E2
6570	8 000 000			1 000 000	3 000 000	4 000 000	
013V221009093	ČSSZ - Úpravy APV datový katalog 2020				Alokace neurčena		E2
6570	3 000 000			500 000	1 500 000	1 000 000	
013V221009094	ČSSZ - Aplikace NEM 2020				Alokace neurčena		E2
6570	12 500 000			2 000 000	4 000 000	6 500 000	
013V221009095	ČSSZ - Rozvoj APV AAA portálu 2020				Alokace neurčena		E2
6570	7 800 000			2 000 000	2 800 000	3 000 000	
013V221009098	ČSSZ - Pořízení a obnova HW a SW 2020				Alokace neurčena		E2
6570	31 000 000			7 000 000	4 000 000	20 000 000	
013V221009099	ČSSZ - Obměna serverů SPARC na územních organizačních jednotkách ČSSZ 2020				Alokace neurčena		E2
6570	26 231 944			10 000 000	16 231 944		
013V221009109	ČSSZ - Optimalizace a legislativní změny EXK, EDS, ATR 2020+				Alokace neurčena		E2
6570	6 000 000			1 000 000	2 000 000	3 000 000	
013V221009110	ČSSZ - Úpravy APV DMS 2020+				Alokace neurčena		E2
6570	6 000 000			1 000 000	2 000 000	3 000 000	
013V221009111	ČSSZ - Úprava APV Správy údajové základny 2020+				Alokace neurčena		E2
6570	12 750 000			2 000 000	4 250 000	6 500 000	
013V221009112	ČSSZ - Legislativní změny a povinné úpravy APV 2020+				Alokace neurčena		E2
6570	72 449 998			14 613 750	21 000 000	36 836 248	
013V221009113	ČSSZ - Optimalizace stávajícího programového vybavení důchodové agentury 2020+				Alokace neurčena		E2
6570	10 000 000			2 000 000	3 000 000	5 000 000	
013V221009114	ČSSZ - Rozvoj stávajících APV (INS, MKV, SPR) 2020+				Alokace neurčena		E2
6570	7 500 000			1 500 000	2 500 000	3 500 000	
013V221009115	ČSSZ - Úpravy aplikace POJ 2020+				Alokace neurčena		E2
6570	11 750 000			2 000 000	3 750 000	6 000 000	
013V221009117	ČSSZ - Rozvoj aplikace ZDD v kontextu vývoje nové aplikační podpory 2020+				Alokace neurčena		E2

6570	1 500 000			500 000	500 000	500 000	
013V221009118	ČSSZ - Úpravy APV v souvislosti s elektronickou identifikací 2020+				Alokace neurčena		E2
6570	2 500 000			1 500 000	1 000 000		
013V221009119	ČSSZ - Rozvoj interaktivních formulářů 2020+				Alokace neurčena		E2
6570	4 500 000			1 000 000	1 500 000	2 000 000	
013V221009120	ČSSZ - Úprava APV ZDV 2020				Alokace neurčena		E2
6570	4 000 000			1 000 000	1 000 000	2 000 000	
013V221009121	ČSSZ - Úpravy APV ESS 2020+				Alokace neurčena		E2
6570	13 000 000			3 000 000	3 500 000	6 500 000	
013V222003301	OSSZ Ústí nad Labem - Snížení energetické náročnosti obálky budovy				Ústí nad Labem		EA1
6570	153 591 204		62 062 928	91 528 276			
6570b	6 750 822		6 750 822				
013V222003601	OSSZ Most - Rekonstrukce budovy, tř. Budovatelů				Most		E2
6570	143 955 500			11 900 000	67 100 000	64 955 500	
6570c	7 575 000		7 575 000				
Střednědobé projekty v roce 2020 celkem				245 042 026			
Střednědobé projekty v roce 2020 SR				245 042 026			
Celkem v roce 2020 za titul 013V22:				246 542 026			
Z toho v roce 2020 výdaje státního rozpočtu:				246 542 026			

Titul:	Reprodukce majetku center sociálních služeb Ministerstva práce a sociálních věcí	Číslo Titulu:	013V33
---------------	-----------------------------------------------------------------------------------------	----------------------	---------------

Identifikační číslo		Název projektu			Okres realizace		Typ
Kód řádku zdroje	Výdaje celkem	Z toho v roce					
		Do 31.12.2018	2019	2020	2021	2022	od 1.1.2023

Dlouhodobé projekty							
013V332009998	Agregace na roky 2014 - 2020				Alokace neurčena		E2
6570	99 667 163		17 347 163	27 440 000	27 440 000	27 440 000	
6570c	17 850 447		17 850 447				
5570c	49 786		49 786				
Dlouhodobé projekty v roce 2020 celkem				27 440 000			
Dlouhodobé projekty v roce 2020 SR				27 440 000			
Celkem v roce 2020 za titul 013V33:				27 440 000			
Z toho v roce 2020 výdaje státního rozpočtu:				27 440 000			

Titul:	Rozvoj a obnova materiálně technické základny Úřadu práce České republiky	Číslo Titulu:	013V93
---------------	----------------------------------------------------------------------------------	----------------------	---------------

Identifikační číslo		Název projektu			Okres realizace		Typ
Kód řádku zdroje	Výdaje celkem	Z toho v roce					
		Do 31.12.2018	2019	2020	2021	2022	od 1.1.2023

Střednědobé projekty							
-----------------------------	--	--	--	--	--	--	--

013V932007001	ÚP ČR - Olomouc - rekonstrukce a přístavba budovy včetně dopravního napojení, tř. Kosmonautů 1085/6				Olomouc		E2
6570	255 000 000			80 000 000	175 000 000		
Střednědobé projekty v roce 2020 celkem				80 000 000			
Střednědobé projekty v roce 2020 SR				80 000 000			
Celkem v roce 2020 za titul 013V93:				80 000 000			
Z toho v roce 2020 výdaje státního rozpočtu:				80 000 000			

Titul:	Rozvoj a obnova materiálně technické základny systému Státního úřadu inspekce práce	Číslo Titulu:	113V02
--------	------------------------------------------------------------------------------------------------	---------------	---------------

Identifikační číslo		Název projektu			Okres realizace		Typ
Kód řádku zdroje	Výdaje celkem	Z toho v roce					
		Do 31.12.2018	2019	2020	2021	2022	od 1.1.2023

Krátkodobé projekty							
113V021009058		SÚIP – Dohledové centrum informační a kybernetické bezpečnosti včetně SW vybavení			Alokace neurčena		E2
6570	1 200 000			1 200 000			
113V021009059		SÚIP – Technické zabezpečení ICT komodit			Alokace neurčena		E2
6570	200 000			200 000			
113V021009060		SÚIP - Obnova souborových a aplikačních serverů a systémů LAN			Alokace neurčena		E2
6570	3 600 000			3 600 000			
Krátkodobé projekty v roce 2020 celkem				5 000 000			
Krátkodobé projekty v roce 2020 SR				5 000 000			
Střednědobé projekty							
113V021009055		SÚIP – Sloučení programových platforem informačního systému REÚIP			Alokace neurčena		E2
6570	27 187 500		15 187 500	6 000 000	6 000 000		
113V021009056		SÚIP – Obnova zařízení a optimalizace síťového tisku			Alokace neurčena		E2
6570	3 000 000			1 500 000		1 500 000	
Střednědobé projekty v roce 2020 celkem				7 500 000			
Střednědobé projekty v roce 2020 SR				7 500 000			
Celkem v roce 2020 za titul 113V02:				12 500 000			
Z toho v roce 2020 výdaje státního rozpočtu:				12 500 000			
Celkem v roce 2020 za kapitolu 313:				1 162 102 273			
Z toho v roce 2020 výdaje státního rozpočtu:				1 139 362 273			

Kapitola: Ministerstvo vnitra
Číslo kapitoly: 314

Částky jsou zobrazovány v Kč

Číslo řádku	Název položky zdrojů a potřeb	Předp. výdaje 2019	Rozpočet 2020	Index 2020/2019
701s	Náklady přípravy a zabezpečení projektu	318 309 696	125 435 770	39,4
703s	Mzdové náklady a povinné pojistné	36 512 939	34 858 202	95,5
705s	Náklady na materiál, vodu a energie	24 162 698	5 689 761	23,5
707s	Náklady na nákup služeb	78 130 152	21 164 360	27,1
709s	Náklady budov a staveb	4 151 807 296	3 113 315 947	75,0
711s	Náklady na stroje, zařízení a inventář	4 785 335 390	3 135 901 083	65,5
713s	Náklady na nehmotný majetek	1 711 688 870	1 280 177 061	74,8
715s	Ostatní náklady realizace projektu	53 402 525	23 658 270	44,3
717s	Rezerva v nákladech	80 798 774	37 319 567	46,2
727s	Ostatní finanční potřeby	33 611 060	3 000	
74ps	SOUHRN FINANČNÍCH POTŘEB	11 273 759 400	7 777 523 020	69,0
7570	VDS - rozpočet kapitoly správce programu	4 326 872 041	4 928 425 378	113,9
7570a	VDS - rozpočet kapitoly správce programu - NNV projektu	1 751 119 263		
7570c	VDS - rozpočet kapitoly správce programu - NNV projektu- nezapojené	418 452 740		
7573	VDS - zdroje strukturálních fondů EU	1 140 257 559	1 042 614 770	91,4
7573a	VDS - zdroje strukturálních fondů EU - NNV projektu	192 604 907		
7573c	VDS - zdroje strukturálních fondů EU - NNV projektu- nezapojené	25 926 757		
7574	VDS - zdroje Fondu soudržnosti EU	135 783 971	138 254 441	101,8
7574a	VDS - zdroje Fondu soudržnosti EU - NNV projektu	30 825 133		
7574c	VDS - zdroje Fondu soudržnosti EU - NNV projektu- nezapojené	438 840		
7576	VDS - zdroje Finančních mechanismů	36 317 258	14 503 825	39,9
7576c	VDS - zdroje EHP/Norsko - NNV projektu- nezapojené	6 455 835		
7577	VDS - prostředky z povoleného překročení rozpočtu výdajů podle § 50 zákona č. 218	47 237 588		
757K	VDS - prostředky z povoleného překročení rozpočtu výdajů vyjma § 50 zákona č. 218	76 913 067		
757Ka	VDS - prostředky z povoleného překročení rozpočtu výdajů vyjma § 50 zákona č. 218	8 058 136		
757M	VDS – Zdroje z výnosů emisních povolenek (NZÚ) – převod z kapitoly MŽP	116 989 863		
757Ma	VDS – Zdroje z výnosů emisních povolenek (NZÚ) – převod z kapitoly MŽP – NNV pr	25 599 281		
757Mc	VDS – Zdroje z výnosů emisních povolenek (NZÚ) – převod z kapitoly MŽP – NNV pr	279 165		
757s	Výdaje OSS a dotace ze státního rozpočtu (VDS)	8 340 131 404	6 123 798 414	73,4
7595	RF - ostatní	681 260 837		
759s	Rezervní fond (RF)	681 260 837		
766s	Předpokládané zdroje financování	993 066 460	731 251 006	73,6
767s	Vlastní zdroje účastníka programu (VZ)	1 350 683 409	794 569 935	58,8
775s	Jiné zdroje tuzemské	46 646 305	127 903 664	274,2
79zs	SOUHRN FINANČNÍCH ZDROJŮ	11 411 788 414	7 777 523 020	68,2
Výdaje SR na financování kapitoly č. 314		5 756 220 692	6 123 798 414	106,4

Titul: Dotace pro jednotky SDH obcí	Číslo titulu: 014D24
--------------------------------------------	-----------------------------

Částky jsou zobrazovány v Kč

Číslo řádku	Název položky zdrojů a potřeb	Předp. výdaje 2019	Rozpočet 2020	Index 2020/2019
709s	Náklady budov a staveb	562 043 252		
711s	Náklady na stroje, zařízení a inventář	937 250 922	310 000 000	33,1
74ps	SOUHRN FINANČNÍCH POTŘEB	1 499 294 175	310 000 000	20,7
7570	VDS - rozpočet kapitoly správce programu	311 350 000	310 000 000	99,6
7570a	VDS - rozpočet kapitoly správce programu - NNV projektu	156 951 474		
757s	Výdaje OSS a dotace ze státního rozpočtu (VDS)	468 301 474	310 000 000	66,2
7595	RF - ostatní	130 000 000		
759s	Rezervní fond (RF)	130 000 000		
767s	Vlastní zdroje účastníka programu (VZ)	923 048 905		
79zs	SOUHRN FINANČNÍCH ZDROJŮ	1 521 350 379	310 000 000	20,4
Výdaje SR na financování titulu č. 014D24		311 350 000	310 000 000	99,6

Titul: Rozvoj a modernizace materiálně technické základny VZS ČČK	Číslo titulu: 014D25
--------------------------------------------------------------------------	-----------------------------

Částky jsou zobrazovány v Kč

Číslo řádku	Název položky zdrojů a potřeb	Předp. výdaje 2019	Rozpočet 2020	Index 2020/2019
701s	Náklady přípravy a zabezpečení projektu	173 151		
709s	Náklady budov a staveb	10 812 025		
711s	Náklady na stroje, zařízení a inventář	21 393 096	15 000 000	70,1
713s	Náklady na nehmotný majetek	409 464		
74ps	SOUHRN FINANČNÍCH POTŘEB	32 787 736	15 000 000	45,7
7570	VDS - rozpočet kapitoly správce programu	15 000 000	15 000 000	100,0
7570a	VDS - rozpočet kapitoly správce programu - NNV projektu	17 787 736		
757s	Výdaje OSS a dotace ze státního rozpočtu (VDS)	32 787 736	15 000 000	45,7
79zs	SOUHRN FINANČNÍCH ZDROJŮ	32 787 736	15 000 000	45,7
Výdaje SR na financování titulu č. 014D25		15 000 000	15 000 000	100,0

Titul: Rozvoj a obnova materiálně technické základny školství, vzdělávání a tělovýchovy	Číslo titulu: 014V02
------------------------------------------------------------------------------------------------	-----------------------------

Částky jsou zobrazovány v Kč

Číslo řádku	Název položky zdrojů a potřeb	Předp. výdaje 2019	Rozpočet 2020	Index 2020/2019
701s	Náklady přípravy a zabezpečení projektu	6 576 330	10 205 000	155,2
707s	Náklady na nákup služeb	180 900		
709s	Náklady budov a staveb	130 611 347	37 047 000	28,4
711s	Náklady na stroje, zařízení a inventář	40 158 018	17 443 000	43,4
713s	Náklady na nehmotný majetek	1 119 171		
74ps	SOUHRN FINANČNÍCH POTŘEB	178 645 766	64 695 000	36,2
7570	VDS - rozpočet kapitoly správce programu	71 162 000	60 695 000	85,3
7570a	VDS - rozpočet kapitoly správce programu - NNV projektu	78 860 361		
7570c	VDS - rozpočet kapitoly správce programu - NNV projektu- nezapojené	23 405		
757s	Výdaje OSS a dotace ze státního rozpočtu (VDS)	150 045 766	60 695 000	40,5
767s	Vlastní zdroje účastníka programu (VZ)	28 600 000	4 000 000	14,0
79zs	SOUHRN FINANČNÍCH ZDROJŮ	178 645 766	64 695 000	36,2

Výdaje SR na financování titulu č. 014V02
71 162 000
60 695 000
85,3
Titul: Rozvoj a obnova materiálně-technické základny státních archivů
Číslo titulu: 014V03

Částky jsou zobrazovány v Kč

Číslo řádku	Název položky zdrojů a potřeb	Předp. výdaje 2019	Rozpočet 2020	Index 2020/2019
701s	Náklady přípravy a zabezpečení projektu	11 597 423	6 136 840	52,9
705s	Náklady na materiál, vodu a energie	3 630		
707s	Náklady na nákup služeb	2 533 271		
709s	Náklady budov a staveb	124 312 255	112 097 923	90,2
711s	Náklady na stroje, zařízení a inventář	16 385 251	7 600 000	46,4
713s	Náklady na nehmotný majetek	8 290 648	3 000 000	36,2
715s	Ostatní náklady realizace projektu	538 534		
74ps	SOUHRN FINANČNÍCH POTŘEB	163 661 012	128 834 763	78,7
7570	VDS - rozpočet kapitoly správce programu	127 890 427	120 527 000	94,2
7570a	VDS - rozpočet kapitoly správce programu - NNV projektu	15 714 998		
7573	VDS - zdroje strukturálních fondů EU	1 023 901		
7573a	VDS - zdroje strukturálních fondů EU - NNV projektu	11 670 144		
7574	VDS - zdroje Fondu soudržnosti EU		5 085 208	
757s	Výdaje OSS a dotace ze státního rozpočtu (VDS)	156 299 470	125 612 208	80,4
766s	Předpokládané zdroje financování	3 892 267		
767s	Vlastní zdroje účastníka programu (VZ)	242 364		
775s	Jiné zdroje tuzemské	3 226 911	3 222 555	99,9
79zs	SOUHRN FINANČNÍCH ZDROJŮ	163 661 012	128 834 763	78,7
Výdaje SR na financování titulu č. 014V03		128 914 328	125 612 208	97,4

Titul: Rozvoj a obnova funkcionalit ICT Policie ČR
Číslo titulu: 014V11

Částky jsou zobrazovány v Kč

Číslo řádku	Název položky zdrojů a potřeb	Předp. výdaje 2019	Rozpočet 2020	Index 2020/2019
703s	Mzdové náklady a povinné pojistné	4 805 871		
705s	Náklady na materiál, vodu a energie	8 188 758	243 280	3,0
707s	Náklady na nákup služeb	13 632 981	2 180 227	16,0
709s	Náklady budov a staveb	4 930 000		
711s	Náklady na stroje, zařízení a inventář	297 245 984	659 934 931	222,0
713s	Náklady na nehmotný majetek	333 406 062	73 625 000	22,1
715s	Ostatní náklady realizace projektu	1 384 790		
717s	Rezerva v nákladech	45 155 242	20 848 650	46,2
74ps	SOUHRN FINANČNÍCH POTŘEB	708 749 689	756 832 088	106,8
7570	VDS - rozpočet kapitoly správce programu	251 649 251	726 106 429	288,5
7570a	VDS - rozpočet kapitoly správce programu - NNV projektu	266 865 488		
7570c	VDS - rozpočet kapitoly správce programu - NNV projektu- nezapojené	66 050 237		
7573	VDS - zdroje strukturálních fondů EU	75 313 694	28 247 880	37,5
7573a	VDS - zdroje strukturálních fondů EU - NNV projektu	63 464 240		
7573c	VDS - zdroje strukturálních fondů EU - NNV projektu- nezapojené	12 230 606		
7577	VDS - prostředky z povoleného překročení rozpočtu výdajů podle § 50 zákona č. 218	2 000 000		
757s	Výdaje OSS a dotace ze státního rozpočtu (VDS)	737 573 516	754 354 309	102,3
7595	RF - ostatní	6 201 300		
759s	Rezervní fond (RF)	6 201 300		
766s	Předpokládané zdroje financování		216 070	

767s	Vlastní zdroje účastníka programu (VZ)		2 261 709	
79zs	SOUHRN FINANČNÍCH ZDROJŮ	743 774 816	756 832 088	101,8
Výdaje SR na financování titulu č. 014V11		326 962 945	754 354 309	230,7

Titul:	Rozvoj a obnova nemovitého majetku Policie ČR	Číslo titulu:	014V12
---------------	------------------------------------------------------	----------------------	---------------

Částky jsou zobrazovány v Kč

Číslo řádku	Název položky zdrojů a potřeb	Předp. výdaje 2019	Rozpočet 2020	Index 2020/2019
701s	Náklady přípravy a zabezpečení projektu	65 434 780	12 200 963	18,6
703s	Mzdové náklady a povinné pojistné	1 064 957		
705s	Náklady na materiál, vodu a energie	1 318 427	35 000	2,7
707s	Náklady na nákup služeb	399 925	40 115	10,0
709s	Náklady budov a staveb	1 581 907 781	1 049 901 816	66,4
711s	Náklady na stroje, zařízení a inventář	45 251 265	15 864 376	35,1
713s	Náklady na nehmotný majetek	39 362 198	12 000 000	30,5
715s	Ostatní náklady realizace projektu	17 747 312	204 352	1,2
717s	Rezerva v nákladech	34 389 432		
727s	Ostatní finanční potřeby	2 420		
74ps	SOUHRN FINANČNÍCH POTŘEB	1 786 878 496	1 090 246 622	61,0
7570	VDS - rozpočet kapitoly správce programu	604 755 524	549 787 993	90,9
7570a	VDS - rozpočet kapitoly správce programu - NNV projektu	436 426 022		
7570c	VDS - rozpočet kapitoly správce programu - NNV projektu- nezapojené	130 013 727		
7573	VDS - zdroje strukturálních fondů EU	106 112 435	224 901 243	211,9
7573a	VDS - zdroje strukturálních fondů EU - NNV projektu	66 973 477		
7574	VDS - zdroje Fondu soudržnosti EU	87 433 259	82 395 393	94,2
7574a	VDS - zdroje Fondu soudržnosti EU - NNV projektu	28 282 660		
7574c	VDS - zdroje Fondu soudržnosti EU - NNV projektu- nezapojené	438 838		
7577	VDS - prostředky z povoleného překročení rozpočtu výdajů podle § 50 zákona č. 218	35 082 638		
757M	VDS – Zdroje z výnosů emisních povolenek (NZÚ) – převod z kapitoly MŽP	90 267 869		
757Ma	VDS – Zdroje z výnosů emisních povolenek (NZÚ) – převod z kapitoly MŽP – NNV pr	24 003 514		
757Mc	VDS – Zdroje z výnosů emisních povolenek (NZÚ) – převod z kapitoly MŽP – NNV pr	279 164		
757s	Výdaje OSS a dotace ze státního rozpočtu (VDS)	1 610 069 127	857 084 629	53,2
7595	RF - ostatní	10 380 165		
759s	Rezervní fond (RF)	10 380 165		
766s	Předpokládané zdroje financování	138 786 379	67 061 588	48,3
767s	Vlastní zdroje účastníka programu (VZ)	33 730 048	78 951 949	234,1
775s	Jiné zdroje tuzemské	23 723 176	87 148 455	367,4
79zs	SOUHRN FINANČNÍCH ZDROJŮ	1 816 688 895	1 090 246 622	60,0
Výdaje SR na financování titulu č. 014V12		888 569 087	857 084 629	96,5

Titul:	Rozvoj a obnova movitého majetku Policie ČR	Číslo titulu:	014V13
---------------	----------------------------------------------------	----------------------	---------------

Částky jsou zobrazovány v Kč

Číslo řádku	Název položky zdrojů a potřeb	Předp. výdaje 2019	Rozpočet 2020	Index 2020/2019
703s	Mzdové náklady a povinné pojistné	480 376		
705s	Náklady na materiál, vodu a energie	6 828 487		
707s	Náklady na nákup služeb	2 908 079	70 763	2,4
711s	Náklady na stroje, zařízení a inventář	493 256 736	4 706 083	1,0
713s	Náklady na nehmotný majetek	1 994 543	2 302 225	115,4
715s	Ostatní náklady realizace projektu	422 450	264 584	62,6

74ps	SOUHRN FINANČNÍCH POTŘEB	505 890 670	7 343 655	1,5
7570	VDS - rozpočet kapitoly správce programu	417 664 193	200 000	
7570a	VDS - rozpočet kapitoly správce programu - NNV projektu	28 494 630		
7570c	VDS - rozpočet kapitoly správce programu - NNV projektu- nezapojené	4 155 816		
7573	VDS - zdroje strukturálních fondů EU	26 140 098		
7573a	VDS - zdroje strukturálních fondů EU - NNV projektu	6 073 558		
7573c	VDS - zdroje strukturálních fondů EU - NNV projektu- nezapojené	32 347		
7577	VDS - prostředky z povoleného překročení rozpočtu výdajů podle § 50 zákona č. 218	7 751 043		
757s	Výdaje OSS a dotace ze státního rozpočtu (VDS)	490 311 685	200 000	
7595	RF - ostatní	16 666 559		
759s	Rezervní fond (RF)	16 666 559		
766s	Předpokládané zdroje financování	2 271 052	7 143 655	314,6
79zs	SOUHRN FINANČNÍCH ZDROJŮ	509 249 297	7 343 655	1,4
Výdaje SR na financování titulu č. 014V13		443 804 292	200 000	0,0

Titul:	Rozvoj a obnova dopravních prostředků Policie ČR	Číslo titulu:	014V14
---------------	---------------------------------------------------------	----------------------	---------------

Částky jsou zobrazovány v Kč

Číslo řádku	Název položky zdrojů a potřeb	Předp. výdaje 2019	Rozpočet 2020	Index 2020/2019
701s	Náklady přípravy a zabezpečení projektu	1 435 786		
703s	Mzdové náklady a povinné pojistné	474 980		
705s	Náklady na materiál, vodu a energie	545 390		
707s	Náklady na nákup služeb	656 201		
711s	Náklady na stroje, zařízení a inventář	594 052 413	26 880 000	4,5
713s	Náklady na nehmotný majetek	492 087		
715s	Ostatní náklady realizace projektu	23 171		
717s	Rezerva v nákladech	357 011		
74ps	SOUHRN FINANČNÍCH POTŘEB	598 037 039	26 880 000	4,5
7570	VDS - rozpočet kapitoly správce programu	455 577 793	26 880 000	5,9
7570a	VDS - rozpočet kapitoly správce programu - NNV projektu	48 809 226		
7570c	VDS - rozpočet kapitoly správce programu - NNV projektu- nezapojené	9 096 509		
7573	VDS - zdroje strukturálních fondů EU	6 708 045		
7573a	VDS - zdroje strukturálních fondů EU - NNV projektu	10 520 168		
7573c	VDS - zdroje strukturálních fondů EU - NNV projektu- nezapojené	7 764 947		
757s	Výdaje OSS a dotace ze státního rozpočtu (VDS)	538 476 687	26 880 000	5,0
7595	RF - ostatní	68 064 796		
759s	Rezervní fond (RF)	68 064 796		
767s	Vlastní zdroje účastníka programu (VZ)	8 000 000		
79zs	SOUHRN FINANČNÍCH ZDROJŮ	614 541 483	26 880 000	4,4
Výdaje SR na financování titulu č. 014V14		462 285 838	26 880 000	5,8

Titul:	Rozvoj a obnova funkcionalit ICT u HZS	Číslo titulu:	014V21
---------------	-----------------------------------------------	----------------------	---------------

Částky jsou zobrazovány v Kč

Číslo řádku	Název položky zdrojů a potřeb	Předp. výdaje 2019	Rozpočet 2020	Index 2020/2019
701s	Náklady přípravy a zabezpečení projektu	2 025 497		
707s	Náklady na nákup služeb	48 000		
709s	Náklady budov a staveb	13 777 713		
711s	Náklady na stroje, zařízení a inventář	68 754 342	20 666 568	30,1
713s	Náklady na nehmotný majetek	8 902 103	8 566 195	96,2

74ps	SOUHRN FINANČNÍCH POTŘEB	93 507 654	29 232 763	31,3
7570	VDS - rozpočet kapitoly správce programu	77 219 656	8 566 195	11,1
7570a	VDS - rozpočet kapitoly správce programu - NNV projektu	1 588 492		
7570c	VDS - rozpočet kapitoly správce programu - NNV projektu- nezapojené	68 243		
7574	VDS - zdroje Fondu soudržnosti EU		9 644 399	
757K	VDS - prostředky z povoleného překročení rozpočtu výdajů vyjma § 50 zákona č. 21i	853 550		
757s	Výdaje OSS a dotace ze státního rozpočtu (VDS)	79 729 941	18 210 594	22,8
766s	Předpokládané zdroje financování	9 644 399	4 822 199	50,0
767s	Vlastní zdroje účastníka programu (VZ)	4 133 314	6 199 970	150,0
79zs	SOUHRN FINANČNÍCH ZDROJŮ	93 507 654	29 232 763	31,3
Výdaje SR na financování titulu č. 014V21		77 219 656	18 210 594	23,6

Titul:	Rozvoj a obnova nemovitého majetku HZS	Číslo titulu:	014V22
---------------	-----------------------------------------------	----------------------	---------------

Částky jsou zobrazovány v Kč

Číslo řádku	Název položky zdrojů a potřeb	Předp. výdaje 2019	Rozpočet 2020	Index 2020/2019
701s	Náklady přípravy a zabezpečení projektu	113 068 000	5 073 213	4,5
705s	Náklady na materiál, vodu a energie	2 994 215	71 033	2,4
707s	Náklady na nákup služeb	60 927	87 444	143,5
709s	Náklady budov a staveb	1 351 153 160	1 082 743 433	80,1
711s	Náklady na stroje, zařízení a inventář	16 992 063	53 814 978	316,7
713s	Náklady na nehmotný majetek	11 604 881	40 949 379	352,9
715s	Ostatní náklady realizace projektu	1 089 667	1 004 000	92,1
727s	Ostatní finanční potřeby	20 570		
74ps	SOUHRN FINANČNÍCH POTŘEB	1 496 983 483	1 183 743 479	79,1
7570	VDS - rozpočet kapitoly správce programu	420 730 904	481 773 895	114,5
7570a	VDS - rozpočet kapitoly správce programu - NNV projektu	192 185 571		
7570c	VDS - rozpočet kapitoly správce programu - NNV projektu- nezapojené	44 091 853		
7573	VDS - zdroje strukturálních fondů EU	528 893 476	516 285 302	97,6
7573a	VDS - zdroje strukturálních fondů EU - NNV projektu	4 283 855		
7573c	VDS - zdroje strukturálních fondů EU - NNV projektu- nezapojené	117 976		
7574	VDS - zdroje Fondu soudržnosti EU	22 813 135	10 602 745	46,5
7574a	VDS - zdroje Fondu soudržnosti EU - NNV projektu	2 446 660		
7577	VDS - prostředky z povoleného překročení rozpočtu výdajů podle § 50 zákona č. 218	194 196		
757K	VDS - prostředky z povoleného překročení rozpočtu výdajů vyjma § 50 zákona č. 21i	20 315 586		
757Ka	VDS - prostředky z povoleného překročení rozpočtu výdajů vyjma § 50 zákona č. 21i	3 991 197		
757M	VDS – Zdroje z výnosů emisních povolenek (NZÚ) – převod z kapitoly MŽP	5 903 186		
757Ma	VDS – Zdroje z výnosů emisních povolenek (NZÚ) – převod z kapitoly MŽP – NNV pr	1 488 013		
757s	Výdaje OSS a dotace ze státního rozpočtu (VDS)	1 247 455 608	1 008 661 942	80,9
7595	RF - ostatní	27 351 180		
759s	Rezervní fond (RF)	27 351 180		
766s	Předpokládané zdroje financování	181 050 023	66 927 613	37,0
767s	Vlastní zdroje účastníka programu (VZ)	41 948 584	98 602 380	235,1
775s	Jiné zdroje tuzemské	2 293 099	9 551 544	416,5
79zs	SOUHRN FINANČNÍCH ZDROJŮ	1 500 098 493	1 183 743 479	78,9
Výdaje SR na financování titulu č. 014V22		978 340 701	1 008 661 942	103,1

Titul:	Rozvoj a obnova movitého majetku HZS	Číslo titulu:	014V23
---------------	---------------------------------------------	----------------------	---------------

Částky jsou zobrazovány v Kč

Číslo řádku	Název položky zdrojů a potřeb	Předp. výdaje 2019	Rozpočet 2020	Index 2020/2019
701s	Náklady přípravy a zabezpečení projektu	2 520 236		
703s	Mzdové náklady a povinné pojistné	298 839	28 000	9,4
705s	Náklady na materiál, vodu a energie	2 424 579	592 858	24,5
707s	Náklady na nákup služeb	14 998 975	812 954	5,4
711s	Náklady na stroje, zařízení a inventář	904 089 570	302 050 000	33,4
713s	Náklady na nehmotný majetek	577 148	820 000	142,1
715s	Ostatní náklady realizace projektu	169 063		
727s	Ostatní finanční potřeby	23 568		
74ps	SOUHRN FINANČNÍCH POTŘEB	925 101 978	304 303 812	32,9
7570	VDS - rozpočet kapitoly správce programu	220 637 785	480 571	0,2
7570a	VDS - rozpočet kapitoly správce programu - NNV projektu	130 523 660		
7570c	VDS - rozpočet kapitoly správce programu - NNV projektu- nezapojené	1 141 133		
7573	VDS - zdroje strukturálních fondů EU	50 772 005	2 723 241	5,4
7573a	VDS - zdroje strukturálních fondů EU - NNV projektu	24 605 132		
7577	VDS - prostředky z povoleného překročení rozpočtu výdajů podle § 50 zákona č. 218	301 264		
757K	VDS - prostředky z povoleného překročení rozpočtu výdajů vyjma § 50 zákona č. 21i	55 743 930		
757Ka	VDS - prostředky z povoleného překročení rozpočtu výdajů vyjma § 50 zákona č. 21i	4 066 939		
757s	Výdaje OSS a dotace ze státního rozpočtu (VDS)	487 791 848	3 203 812	0,7
7595	RF - ostatní	422 596 837		
759s	Rezervní fond (RF)	422 596 837		
766s	Předpokládané zdroje financování	4 230 472		
767s	Vlastní zdroje účastníka programu (VZ)	10 482 821	301 100 000	2 872,3
79zs	SOUHRN FINANČNÍCH ZDROJŮ	925 101 978	304 303 812	32,9
Výdaje SR na financování titulu č. 014V23		271 409 790	3 203 812	1,2

Titul:	Rozvoj a obnova informačních a komunikačních technologií, systémů a sítí resortu MV	Číslo titulu:	014V91
---------------	--------------------------------------------------------------------------------------------	----------------------	---------------

Částky jsou zobrazovány v Kč

Číslo řádku	Název položky zdrojů a potřeb	Předp. výdaje 2019	Rozpočet 2020	Index 2020/2019
701s	Náklady přípravy a zabezpečení projektu	22 042 113		
703s	Mzdové náklady a povinné pojistné	13 250 776	18 130 262	136,8
705s	Náklady na materiál, vodu a energie	150 500	2 048 593	1 361,2
707s	Náklady na nákup služeb	30 315 546	7 561 367	24,9
711s	Náklady na stroje, zařízení a inventář	542 350 935	332 807 810	61,4
713s	Náklady na nehmotný majetek	1 217 245 268	907 176 096	74,5
74ps	SOUHRN FINANČNÍCH POTŘEB	1 825 355 139	1 267 724 129	69,5
7570	VDS - rozpočet kapitoly správce programu	304 764 484	308 017 263	101,1
7570a	VDS - rozpočet kapitoly správce programu - NNV projektu	257 953 719		
7570c	VDS - rozpočet kapitoly správce programu - NNV projektu- nezapojené	141 567 245		
7573	VDS - zdroje strukturálních fondů EU	309 515 523	216 481 534	69,9
7573a	VDS - zdroje strukturálních fondů EU - NNV projektu	1 877 358		
7573c	VDS - zdroje strukturálních fondů EU - NNV projektu- nezapojené	5 780 881		
7576	VDS - zdroje Finančních mechanismů	28 354 300	2 046 290	7,2
757s	Výdaje OSS a dotace ze státního rozpočtu (VDS)	1 049 813 510	526 545 087	50,2
766s	Předpokládané zdroje financování	624 699 982	559 782 107	89,6
767s	Vlastní zdroje účastníka programu (VZ)	162 014 596	181 396 935	112,0

79zs	SOUHRN FINANČNÍCH ZDROJŮ	1 836 528 089	1 267 724 129	69,0
Výdaje SR na financování titulu č. 014V91		642 634 307	526 545 087	81,9

Titul:	Požizování a obnova majetku HZS ČR	Číslo titulu:	114D24
---------------	-------------------------------------------	----------------------	---------------

Částky jsou zobrazovány v Kč

Číslo řádku	Název položky zdrojů a potřeb	Předp. výdaje 2019	Rozpočet 2020	Index 2020/2019
709s	Náklady budov a staveb	23 193 356		
74ps	SOUHRN FINANČNÍCH POTŘEB	23 193 356		
767s	Vlastní zdroje účastníka programu (VZ)	23 193 356		
79zs	SOUHRN FINANČNÍCH ZDROJŮ	23 193 356		
Výdaje SR na financování titulu č. 114D24				

Titul:	Hromadná radiokomunikační síť integrovaného záchranného systému (HRAS IZS)	Číslo titulu:	114V01
---------------	-----------------------------------------------------------------------------------	----------------------	---------------

Částky jsou zobrazovány v Kč

Číslo řádku	Název položky zdrojů a potřeb	Předp. výdaje 2019	Rozpočet 2020	Index 2020/2019
711s	Náklady na stroje, zařízení a inventář	600 000 000	765 000 000	127,5
74ps	SOUHRN FINANČNÍCH POTŘEB	600 000 000	765 000 000	127,5
7570	VDS - rozpočet kapitoly správce programu	600 000 000	765 000 000	127,5
757s	Výdaje OSS a dotace ze státního rozpočtu (VDS)	600 000 000	765 000 000	127,5
79zs	SOUHRN FINANČNÍCH ZDROJŮ	600 000 000	765 000 000	127,5
Výdaje SR na financování titulu č. 114V01		600 000 000	765 000 000	127,5

Titul:	Rozvoj a obnova materiálně-technické základny školství, vzdělávání a tělovýchovy	Číslo titulu:	114V02
---------------	-----------------------------------------------------------------------------------------	----------------------	---------------

Částky jsou zobrazovány v Kč

Číslo řádku	Název položky zdrojů a potřeb	Předp. výdaje 2019	Rozpočet 2020	Index 2020/2019
701s	Náklady přípravy a zabezpečení projektu	628 780		
74ps	SOUHRN FINANČNÍCH POTŘEB	628 780		
7570a	VDS - rozpočet kapitoly správce programu - NNV projektu	628 780		
7570c	VDS - rozpočet kapitoly správce programu - NNV projektu- nezapojené	6 154		
757s	Výdaje OSS a dotace ze státního rozpočtu (VDS)	634 934		
79zs	SOUHRN FINANČNÍCH ZDROJŮ	634 934		
Výdaje SR na financování titulu č. 114V02				

Titul:	Rozvoj a obnova materiálně-technické základny státních archivů	Číslo titulu:	114V03
---------------	-----------------------------------------------------------------------	----------------------	---------------

Částky jsou zobrazovány v Kč

Číslo řádku	Název položky zdrojů a potřeb	Předp. výdaje 2019	Rozpočet 2020	Index 2020/2019
701s	Náklady přípravy a zabezpečení projektu	308 329		
709s	Náklady budov a staveb	2 355 267		
74ps	SOUHRN FINANČNÍCH POTŘEB	2 663 596		
7570	VDS - rozpočet kapitoly správce programu	308 573		
7570a	VDS - rozpočet kapitoly správce programu - NNV projektu	2 355 024		
757s	Výdaje OSS a dotace ze státního rozpočtu (VDS)	2 663 596		
79zs	SOUHRN FINANČNÍCH ZDROJŮ	2 663 596		

Výdaje SR na financování titulu č. 114V03
308 573
Titul: Rozvoj a obnova materiálně-technické základny Policie ČR
Číslo titulu: 114V11

Částky jsou zobrazovány v Kč

Číslo řádku	Název položky zdrojů a potřeb	Předp. výdaje 2019	Rozpočet 2020	Index 2020/2019
701s	Náklady přípravy a zabezpečení projektu	137 020		
705s	Náklady na materiál, vodu a energie	605 700		
711s	Náklady na stroje, zařízení a inventář	5 570 088		
74ps	SOUHRN FINANČNÍCH POTŘEB	6 312 808		
7570	VDS - rozpočet kapitoly správce programu	4 167 544		
7570a	VDS - rozpočet kapitoly správce programu - NNV projektu	1 402 544		
7570c	VDS - rozpočet kapitoly správce programu - NNV projektu- nezapojené	111 408		
7576c	VDS - zdroje EHP/Norsko - NNV projektu- nezapojené	6 056 945		
757s	Výdaje OSS a dotace ze státního rozpočtu (VDS)	11 738 441		
79zs	SOUHRN FINANČNÍCH ZDROJŮ	11 738 441		
Výdaje SR na financování titulu č. 114V11		4 167 544		

Titul: Pořízení a obnova majetkové základny Policie ČR
Číslo titulu: 114V12

Částky jsou zobrazovány v Kč

Číslo řádku	Název položky zdrojů a potřeb	Předp. výdaje 2019	Rozpočet 2020	Index 2020/2019
701s	Náklady přípravy a zabezpečení projektu	201 000		
707s	Náklady na nákup služeb	8 111 039		
709s	Náklady budov a staveb	2 262 996		
711s	Náklady na stroje, zařízení a inventář	1 902 997		
74ps	SOUHRN FINANČNÍCH POTŘEB	12 478 032		
7570	VDS - rozpočet kapitoly správce programu	2 139 458		
7570a	VDS - rozpočet kapitoly správce programu - NNV projektu	6 254 426		
7570c	VDS - rozpočet kapitoly správce programu - NNV projektu- nezapojené	4 381 507		
7576c	VDS - zdroje EHP/Norsko - NNV projektu- nezapojené	398 891		
757s	Výdaje OSS a dotace ze státního rozpočtu (VDS)	13 174 282		
79zs	SOUHRN FINANČNÍCH ZDROJŮ	13 174 282		
Výdaje SR na financování titulu č. 114V12		2 139 458		

Titul: Rozvoj areálu Policie České republiky v Praze 5 - Zbraslav
Číslo titulu: 114V15

Částky jsou zobrazovány v Kč

Číslo řádku	Název položky zdrojů a potřeb	Předp. výdaje 2019	Rozpočet 2020	Index 2020/2019
701s	Náklady přípravy a zabezpečení projektu	37 304 557	22 470 000	60,2
74ps	SOUHRN FINANČNÍCH POTŘEB	37 304 557	22 470 000	60,2
7570	VDS - rozpočet kapitoly správce programu	32 279 000	22 470 000	69,6
7570a	VDS - rozpočet kapitoly správce programu - NNV projektu	5 025 557		
757s	Výdaje OSS a dotace ze státního rozpočtu (VDS)	37 304 557	22 470 000	60,2
79zs	SOUHRN FINANČNÍCH ZDROJŮ	37 304 557	22 470 000	60,2
Výdaje SR na financování titulu č. 114V15		32 279 000	22 470 000	69,6

Titul:	Rozvoj a obnova funkcionalit ICT Policie ČR	Číslo titulu:	114V16
---------------	----------------------------------------------------	----------------------	---------------

Částky jsou zobrazovány v Kč

Číslo řádku	Název položky zdrojů a potřeb	Předp. výdaje 2019	Rozpočet 2020	Index 2020/2019
703s	Mzdové náklady a povinné pojistné	2 400	563 200	23 466,7
705s	Náklady na materiál, vodu a energie	752 113	360 797	48,0
707s	Náklady na nákup služeb	3 240 006	830 280	25,6
711s	Náklady na stroje, zařízení a inventář	12 493 168	30 052 777	240,6
713s	Náklady na nehmotný majetek	4 187 625	152 945 525	3 652,3
715s	Ostatní náklady realizace projektu	1 208 798	516 284	42,7
717s	Rezerva v nákladech	423 400	16 470 917	3 890,2
74ps	SOUHRN FINANČNÍCH POTŘEB	22 307 510	201 739 780	904,4
7570	VDS - rozpočet kapitoly správce programu	457 606	177 145 751	38 711,4
7570a	VDS - rozpočet kapitoly správce programu - NNV projektu	2 983 495		
7573	VDS - zdroje strukturálních fondů EU	13 415 154	11 283 176	84,1
7573a	VDS - zdroje strukturálních fondů EU - NNV projektu	777 679		
7576	VDS - zdroje Finančních mechanismů	450 290	12 457 535	2 766,6
757s	Výdaje OSS a dotace ze státního rozpočtu (VDS)	18 084 224	200 886 462	1 110,8
766s	Předpokládané zdroje financování	4 223 286	202 824	4,8
767s	Vlastní zdroje účastníka programu (VZ)		650 494	
79zs	SOUHRN FINANČNÍCH ZDROJŮ	22 307 510	201 739 780	904,4
Výdaje SR na financování titulu č. 114V16		14 323 050	200 886 462	1 402,5

Titul:	Rozvoj a obnova nemovitého majetku Policie ČR	Číslo titulu:	114V17
---------------	------------------------------------------------------	----------------------	---------------

Částky jsou zobrazovány v Kč

Číslo řádku	Název položky zdrojů a potřeb	Předp. výdaje 2019	Rozpočet 2020	Index 2020/2019
701s	Náklady přípravy a zabezpečení projektu	19 166 502	21 605 946	112,7
707s	Náklady na nákup služeb	200	200	100,0
709s	Náklady budov a staveb	86 099 442	461 139 685	535,6
715s	Ostatní náklady realizace projektu	1	7 825 896	1 185 741 818,2
717s	Rezerva v nákladech	473 688		
74ps	SOUHRN FINANČNÍCH POTŘEB	105 739 832	490 571 727	463,9
7570	VDS - rozpočet kapitoly správce programu	52 180 211	355 453 560	681,2
7570a	VDS - rozpočet kapitoly správce programu - NNV projektu	579 706		
7573	VDS - zdroje strukturálních fondů EU		537 557	
7574	VDS - zdroje Fondu soudržnosti EU	2 762 522	30 526 696	1 105,0
7574a	VDS - zdroje Fondu soudržnosti EU - NNV projektu	95 649		
7576	VDS - zdroje Finančních mechanismů	7 512 668		
7577	VDS - prostředky z povoleného překročení rozpočtu výdajů podle § 50 zákona č. 218	1 908 448		
757M	VDS – Zdroje z výnosů emisních povolenek (NZÚ) – převod z kapitoly MŽP	321 258		
757Ma	VDS – Zdroje z výnosů emisních povolenek (NZÚ) – převod z kapitoly MŽP – NNV pr	107 606		
757s	Výdaje OSS a dotace ze státního rozpočtu (VDS)	65 468 066	386 517 813	590,4
766s	Předpokládané zdroje financování	15 883 646	16 006 536	100,8
767s	Vlastní zdroje účastníka programu (VZ)	6 985 002	60 066 268	859,9
775s	Jiné zdroje tuzemské	17 403 118	27 981 110	160,8
79zs	SOUHRN FINANČNÍCH ZDROJŮ	105 739 832	490 571 727	463,9
Výdaje SR na financování titulu č. 114V17		62 776 658	386 517 813	615,7

Titul:	Rozvoj a obnova movitého majetku Policie ČR	Číslo titulu:	114V18
---------------	----------------------------------------------------	----------------------	---------------

Částky jsou zobrazovány v Kč

Číslo řádku	Název položky zdrojů a potřeb	Předp. výdaje 2019	Rozpočet 2020	Index 2020/2019
701s	Náklady přípravy a zabezpečení projektu		123 900	
705s	Náklady na materiál, vodu a energie		1 967 500	
707s	Náklady na nákup služeb		857 100	
709s	Náklady budov a staveb		76 500	
711s	Náklady na stroje, zařízení a inventář		8 897 260	
74ps	SOUHRN FINANČNÍCH POTŘEB		11 922 260	
7570	VDS - rozpočet kapitoly správce programu		9 416 035	
7573	VDS - zdroje strukturálních fondů EU		2 506 225	
757s	Výdaje OSS a dotace ze státního rozpočtu (VDS)		11 922 260	
79zs	SOUHRN FINANČNÍCH ZDROJŮ		11 922 260	
Výdaje SR na financování titulu č. 114V18			11 922 260	

Titul:	Rozvoj a obnova služebních dopravních prostředků Policie ČR	Číslo titulu:	114V19
---------------	--------------------------------------------------------------------	----------------------	---------------

Částky jsou zobrazovány v Kč

Číslo řádku	Název položky zdrojů a potřeb	Předp. výdaje 2019	Rozpočet 2020	Index 2020/2019
711s	Náklady na stroje, zařízení a inventář	43 200 000	301 390 995	697,7
74ps	SOUHRN FINANČNÍCH POTŘEB	43 200 000	301 390 995	697,7
7570	VDS - rozpočet kapitoly správce programu	43 200 000	301 390 995	697,7
757s	Výdaje OSS a dotace ze státního rozpočtu (VDS)	43 200 000	301 390 995	697,7
79zs	SOUHRN FINANČNÍCH ZDROJŮ	43 200 000	301 390 995	697,7
Výdaje SR na financování titulu č. 114V19		43 200 000	301 390 995	697,7

Titul:	Požizování a obnova majetku HZS ČR	Číslo titulu:	114V24
---------------	-------------------------------------------	----------------------	---------------

Částky jsou zobrazovány v Kč

Číslo řádku	Název položky zdrojů a potřeb	Předp. výdaje 2019	Rozpočet 2020	Index 2020/2019
701s	Náklady přípravy a zabezpečení projektu	2 519 175		
74ps	SOUHRN FINANČNÍCH POTŘEB	2 519 175		
7570	VDS - rozpočet kapitoly správce programu	2 518 636		
7570c	VDS - rozpočet kapitoly správce programu - NNV projektu- nezapojené	33 285		
757s	Výdaje OSS a dotace ze státního rozpočtu (VDS)	2 551 921		
79zs	SOUHRN FINANČNÍCH ZDROJŮ	2 551 921		
Výdaje SR na financování titulu č. 114V24		2 518 636		

Titul:	Rozvoj a obnova funkcionalit ICT u HZS	Číslo titulu:	114V25
---------------	-----------------------------------------------	----------------------	---------------

Částky jsou zobrazovány v Kč

Číslo řádku	Název položky zdrojů a potřeb	Předp. výdaje 2019	Rozpočet 2020	Index 2020/2019
711s	Náklady na stroje, zařízení a inventář		58 174 805	
713s	Náklady na nehmotný majetek		3 259 000	
74ps	SOUHRN FINANČNÍCH POTŘEB		61 433 805	

7570	VDS - rozpočet kapitoly správce programu		61 433 805	
757s	Výdaje OSS a dotace ze státního rozpočtu (VDS)		61 433 805	
79zs	SOUHRN FINANČNÍCH ZDROJŮ		61 433 805	
Výdaje SR na financování titulu č. 114V25			61 433 805	

Titul:	Rozvoj a obnova nemovitého majetku HZS	Číslo titulu:	114V26
---------------	-----------------------------------------------	----------------------	---------------

Částky jsou zobrazovány v Kč

Číslo řádku	Název položky zdrojů a potřeb	Předp. výdaje 2019	Rozpočet 2020	Index 2020/2019
701s	Náklady přípravy a zabezpečení projektu		24 860 000	
709s	Náklady budov a staveb		137 140 000	
74ps	SOUHRN FINANČNÍCH POTŘEB		162 000 000	
7570	VDS - rozpočet kapitoly správce programu		162 000 000	
757s	Výdaje OSS a dotace ze státního rozpočtu (VDS)		162 000 000	
79zs	SOUHRN FINANČNÍCH ZDROJŮ		162 000 000	
Výdaje SR na financování titulu č. 114V26			162 000 000	

Titul:	Rozvoj a obnova movitého majetku HZS	Číslo titulu:	114V27
---------------	---------------------------------------------	----------------------	---------------

Částky jsou zobrazovány v Kč

Číslo řádku	Název položky zdrojů a potřeb	Předp. výdaje 2019	Rozpočet 2020	Index 2020/2019
711s	Náklady na stroje, zařízení a inventář		127 985 000	
74ps	SOUHRN FINANČNÍCH POTŘEB		127 985 000	
7570	VDS - rozpočet kapitoly správce programu		127 985 000	
757s	Výdaje OSS a dotace ze státního rozpočtu (VDS)		127 985 000	
79zs	SOUHRN FINANČNÍCH ZDROJŮ		127 985 000	
Výdaje SR na financování titulu č. 114V27			127 985 000	

Titul:	Rozvoj a obnova materiálně - technické základny organizací služeb rezortu MV	Číslo titulu:	114V51
---------------	-------------------------------------------------------------------------------------	----------------------	---------------

Částky jsou zobrazovány v Kč

Číslo řádku	Název položky zdrojů a potřeb	Předp. výdaje 2019	Rozpočet 2020	Index 2020/2019
701s	Náklady přípravy a zabezpečení projektu	33 171 018	22 759 908	68,6
709s	Náklady budov a staveb	238 821 369	233 169 590	97,6
711s	Náklady na stroje, zařízení a inventář	100 800 341	57 615 000	57,2
713s	Náklady na nehmotný majetek	82 073 139	75 533 640	92,0
715s	Ostatní náklady realizace projektu	34 000	6 050	17,8
727s	Ostatní finanční potřeby	33 561 502		
74ps	SOUHRN FINANČNÍCH POTŘEB	488 461 369	389 084 188	79,7
7570	VDS - rozpočet kapitoly správce programu	245 618 997	286 195 886	116,5
7570a	VDS - rozpočet kapitoly správce programu - NNV projektu	80 802 437		
7573	VDS - zdroje strukturálních fondů EU	22 363 228	39 648 612	177,3
7573a	VDS - zdroje strukturálních fondů EU - NNV projektu	2 359 295		
7574	VDS - zdroje Fondu soudržnosti EU	22 775 056		
7574a	VDS - zdroje Fondu soudržnosti EU - NNV projektu	164		
7574c	VDS - zdroje Fondu soudržnosti EU - NNV projektu- nezapojené	1		
757M	VDS – Zdroje z výnosů emisních povolenek (NZÚ) – převod z kapitoly MŽP	20 497 550		
757Ma	VDS – Zdroje z výnosů emisních povolenek (NZÚ) – převod z kapitoly MŽP – NNV pr	148		

757Mc	VDS – Zdroje z výnosů emisních povolenek (NZÚ) – převod z kapitoly MŽP – NNV pr	1		
757s	Výdaje OSS a dotace ze státního rozpočtu (VDS)	394 416 879	325 844 498	82,6
766s	Předpokládané zdroje financování	8 384 953	9 088 413	108,4
767s	Vlastní zdroje účastníka programu (VZ)	85 659 539	54 151 277	63,2
775s	Jiné zdroje tuzemské			
79zs	SOUHRN FINANČNÍCH ZDROJŮ	488 461 370	389 084 188	79,7
Výdaje SR na financování titulu č. 114V51		311 254 831	325 844 498	104,7

Titul:	Podpora prevence kriminality	Číslo titulu:	314D08
---------------	-------------------------------------	----------------------	---------------

Částky jsou zobrazovány v Kč

Číslo řádku	Název položky zdrojů a potřeb	Předp. výdaje 2019	Rozpočet 2020	Index 2020/2019
703s	Mzdové náklady a povinné pojistné	16 134 740	16 136 740	100,0
705s	Náklady na materiál, vodu a energie	350 900	370 700	105,6
707s	Náklady na nákup služeb	1 044 102	8 723 910	835,5
709s	Náklady budov a staveb	2 227 334		
711s	Náklady na stroje, zařízení a inventář	32 339 986	20 017 500	61,9
715s	Ostatní náklady realizace projektu	30 784 738	13 837 104	44,9
727s	Ostatní finanční potřeby	3 000	3 000	100,0
74ps	SOUHRN FINANČNÍCH POTŘEB	82 884 800	59 088 954	71,3
7570	VDS - rozpočet kapitoly správce programu	56 900 000	51 900 000	91,2
7570a	VDS - rozpočet kapitoly správce programu - NNV projektu	3 339 917		
7570c	VDS - rozpočet kapitoly správce programu - NNV projektu- nezapojené	1		
757s	Výdaje OSS a dotace ze státního rozpočtu (VDS)	60 239 919	51 900 000	86,2
767s	Vlastní zdroje účastníka programu (VZ)	22 644 881	7 188 954	31,7
79zs	SOUHRN FINANČNÍCH ZDROJŮ	82 884 800	59 088 954	71,3
Výdaje SR na financování titulu č. 314D08		56 900 000	51 900 000	91,2

Titul:	Podpora bezpečnosti v obcích v souvislosti s migrací	Číslo titulu:	314D09
---------------	-------------------------------------------------------------	----------------------	---------------

Částky jsou zobrazovány v Kč

Číslo řádku	Název položky zdrojů a potřeb	Předp. výdaje 2019	Rozpočet 2020	Index 2020/2019
709s	Náklady budov a staveb	2 000 000		
711s	Náklady na stroje, zařízení a inventář	7 348 216		
713s	Náklady na nehmotný majetek	2 024 534		
74ps	SOUHRN FINANČNÍCH POTŘEB	11 372 750		
7570	VDS - rozpočet kapitoly správce programu	1 000 000		
7570a	VDS - rozpočet kapitoly správce programu - NNV projektu	3 486 000		
7570c	VDS - rozpočet kapitoly správce programu - NNV projektu- nezapojené	6 912 216		
757s	Výdaje OSS a dotace ze státního rozpočtu (VDS)	11 398 216		
79zs	SOUHRN FINANČNÍCH ZDROJŮ	11 398 216		
Výdaje SR na financování titulu č. 314D09		1 000 000		

Titul:	Podpora bezpečnosti v obcích v souvislosti s rozšířením strategické průmyslové zóny Solnice-Kvasiny-Rychnov nad Kněžnou	Číslo titulu:	314D10
---------------	--------------------------------------------------------------------------------------------------------------------------------	----------------------	---------------

Částky jsou zobrazovány v Kč

Číslo řádku	Název položky zdrojů a potřeb	Předp. výdaje 2019	Rozpočet 2020	Index 2020/2019
709s	Náklady budov a staveb	15 300 000		

711s	Náklady na stroje, zařízení a inventář	4 500 000		
74ps	SOUHRN FINANČNÍCH POTŘEB	19 800 000		
7570	VDS - rozpočet kapitoly správce programu	7 700 000		
7570a	VDS - rozpočet kapitoly správce programu - NNV projektu	12 100 000		
7570c	VDS - rozpočet kapitoly správce programu - NNV projektu- nezapojené	10 800 000		
757s	Výdaje OSS a dotace ze státního rozpočtu (VDS)	30 600 000		
79zs	SOUHRN FINANČNÍCH ZDROJŮ	30 600 000		
Výdaje SR na financování titulu č. 314D10		7 700 000		

Titul:	Dotace pro jednotky SDH obcí	Číslo Titulu:	014D24
---------------	-------------------------------------	----------------------	---------------

Identifikační číslo		Název projektu			Okres realizace		Typ
Kód řádku zdroje	Výdaje celkem	Z toho v roce					
		Do 31.12.2018	2019	2020	2021	2022	od 1.1.2023

Krátkodobé projekty							
014D241000001	Agregace - Dopravní automobily a stavby				Hlavní město Praha		E2
6570	310 000 000			310 000 000			
Krátkodobé projekty v roce 2020 celkem				310 000 000			
Krátkodobé projekty v roce 2020 SR				310 000 000			
Celkem v roce 2020 za titul 014D24:				310 000 000			
Z toho v roce 2020 výdaje státního rozpočtu:				310 000 000			

Titul:	Rozvoj a modernizace materiálně technické základny VZS ČČK	Číslo Titulu:	014D25
---------------	-------------------------------------------------------------------	----------------------	---------------

Identifikační číslo		Název projektu			Okres realizace		Typ
Kód řádku zdroje	Výdaje celkem	Z toho v roce					
		Do 31.12.2018	2019	2020	2021	2022	od 1.1.2023

Krátkodobé projekty							
014D252000001	Rozvoj a modernizace materiálně technické základny VZS ČČK				Hlavní město Praha		E2
6570	15 000 000			15 000 000			
Krátkodobé projekty v roce 2020 celkem				15 000 000			
Krátkodobé projekty v roce 2020 SR				15 000 000			
Celkem v roce 2020 za titul 014D25:				15 000 000			
Z toho v roce 2020 výdaje státního rozpočtu:				15 000 000			

Titul:	Rozvoj a obnova materiálně technické základny školství, vzdělávání a tělovýchovy	Číslo Titulu:	014V02
---------------	-----------------------------------------------------------------------------------------	----------------------	---------------

Identifikační číslo		Název projektu			Okres realizace		Typ
Kód řádku zdroje	Výdaje celkem	Z toho v roce					
		Do 31.12.2018	2019	2020	2021	2022	od 1.1.2023

Krátkodobé projekty							
014V022000001	Rekonstrukce elektrických rozvodů objektu - nové trafo				Hlavní město Praha		E2
6570	840 000			840 000			
014V022000002	Rekonstrukce venkovního osvětlení - I. etapa				Hlavní město Praha		E2
6570	1 400 000			1 400 000			
014V022000003	Kolový rypadlonakladač				Kroměříž		E2
6570	3 183 000			3 183 000			
014V022000005	Nákup sbírkových předmětů 2020				Hlavní město Praha		E2
6570	60 000			60 000			

014V022000006	Výpočetní technika	Hlavní město Praha	E2
6570	1 012 000	1 012 000	
014V022000009	VŠP a SPŠ Praha, pobočka Sokolov, UV 358/2018 - automobil dodávkový	Hlavní město Praha	E2
6570	700 000	700 000	
014V022000010	Rekonstrukce budovy č.6 - projektová dokumentace	Hlavní město Praha	E2
6570	3 500 000	3 500 000	
014V022000011	Rekonstrukce budovy č.7 - projektová dokumentace	Hlavní město Praha	E2
6570	6 500 000	6 500 000	
014V022007010	Rekonstrukce objektu G	Hlavní město Praha	E2
6570	20 000 000	20 000 000	
014V024000002	MV - Dlouhodobý hmotný movitý majetek 2020	Hlavní město Praha	E2
6570	13 500 000	13 500 000	
014V024000003	MV - Praha 10, Vršovice - Rekonstrukce sportovní haly Přípotoční - II. etapa	Hlavní město Praha	E2
6570	9 000 000	9 000 000	
014V024009006	MV - Jablonec nad Nisou, Mšeno - rekonstrukce oplocení a vstupních bran	Jablonec nad Nisou	E2
6570	1 000 000	1 000 000	
Krátkodobé projekty v roce 2020 celkem		60 695 000	
Krátkodobé projekty v roce 2020 SR		60 695 000	
Celkem v roce 2020 za titul 014V02:		60 695 000	
Z toho v roce 2020 výdaje státního rozpočtu:		60 695 000	

Titul:	Rozvoj a obnova materiálně-technické základny státních archivů	Číslo Titulu:	014V03
---------------	-----------------------------------------------------------------------	----------------------	---------------

Identifikační číslo		Název projektu			Okres realizace		Typ
Kód řádku zdroje	Výdaje celkem	Z toho v roce					
		Do 31.12.2018	2019	2020	2021	2022	od 1.1.2023

Krátkodobé projekty							
014V031000001		Pořízení scanneru			Brno-město		E2
6570	1 800 000			1 800 000			
014V031000002		Rozšíření informačního systému NDA - SW a HW			Hlavní město Praha		E2
6570	3 500 000			3 500 000			
014V031000003		Výpočetní technika			Opava		E2
6570	700 000			700 000			
014V031000005		Informační systém pro prezentaci archiválií			Ústí nad Orlicí		E2
6570	2 000 000			2 000 000			
014V032000005		Rekonstrukce badatelny - AA Chodovec			Hlavní město Praha		E2
6570	1 000 000			1 000 000			
014V032000011		Stavební úpravy depozitáře v SOKa Ústí nad Orlicí			Ústí nad Orlicí		E2
6570	1 500 000			1 500 000			

014V032000012		Rekonstrukce - adaptace SOKa Nymburk - I. etapa				Nymburk		E2
6570	2 000 000				2 000 000			
014V032000013		Rekonstrukce výtahu v SOKa Benešov				Benešov		E2
6570	1 500 000				1 500 000			
014V032000015		Rekonstrukce objektu KIII - 3. etapa- odborový archiv				Hlavní město Praha		E2
6570	5 099 000				5 099 000			
014V032000016		SOKa Vsetín-Vybudování kotelny				Vsetín		E2
6570	1 200 000				1 200 000			
014V032000017		MZA Brno - vybudování chladicí jednotky				Vsetín		E2
6570	200 000				200 000			
014V033000001		Osobní služební automobil				Ústí nad Orlicí		E2
6570	500 000				500 000			
014V033000002		Služební automobil				Hlavní město Praha		E2
6570	500 000				500 000			
014V033000004		Obměna vozového parku				Opava		E2
6570	800 000				800 000			
Krátkodobé projekty v roce 2020 celkem					22 299 000			
Krátkodobé projekty v roce 2020 SR					22 299 000			
Střednědobé projekty								
014V031009004		Systém centralizované ochrany MZA a SOKa				Brno-město		EA2
6570	2 165 000			1 365 000	800 000			
014V032000019		Zateplení objektů SOKa Rokycany				Rokycany		E2
6570	21 997 042				10 648 282	11 348 760		
6574	2 220 714				2 220 714			
014V032009006		Rekonstrukce objektu SOKa Kutná Hora				Kutná Hora		EA2
6570	44 000 000			16 000 000	19 000 000	9 000 000		
014V032009011		Nový archiv Plzeň - projektová dokumentace				Plzeň-město		EA4b
6570	7 132 009			269	2 480 500	4 651 240		
014V032009021		Úprava objektů A1 a A2 v Klášteřu u Nepomuka CZ.05.5.18/0.0/0.0/18_100/0008506				Plzeň-město		EA2
6570	5 743 888			2 872 670	2 871 218			
6574	2 864 494				2 864 494			
6660	3 007 074		138 708	2 868 366				
6679	114 434		114 434					
6753	6 543 095		93 628	3 226 911	3 222 555			
014V032009024		Ústřední vytápění a rozvod plynu, Husova 141, Třeboň				Jindřichův Hradec		EA1
6570	2 050 000			50 000	2 000 000			
Střednědobé projekty v roce 2020 celkem					46 107 763			
Střednědobé projekty v roce 2020 SR					42 885 208			
Dlouhodobé projekty								

014V032007011		Novostavba budovy SOkA Louny				Louny		EA6b
6570	175 830 290	2 430 290	55 000 000	60 428 000	57 972 000			
6570a	595 281	367 380	227 901					
6679	373 703				373 703			
Dlouhodobé projekty v roce 2020 celkem				60 428 000				
Dlouhodobé projekty v roce 2020 SR				60 428 000				
Celkem v roce 2020 za titul 014V03:				128 834 763				
Z toho v roce 2020 výdaje státního rozpočtu:				125 612 208				

Titul: Rozvoj a obnova funkcionalit ICT Policie ČR						Číslo Titulu: 014V11		
----------------------------------------------------	--	--	--	--	--	----------------------	--	--

Identifikační číslo		Název projektu			Okres realizace		Typ
Kód řádku zdroje	Výdaje celkem	Z toho v roce					
		Do 31.12.2018	2019	2020	2021	2022	od 1.1.2023

Krátkodobé projekty								
014V111000001		PP ČR - ÚZČ - Vybavení útvaru				Hlavní město Praha		E2
6570	30 000 000			30 000 000				
014V111000002		PP ČR - ŘPVS - ŘSCP - Úpravy CIS/AISC				Hlavní město Praha		E2
6570	30 000 000			30 000 000				
014V111000003		PP ČR - ŘPVS - OO PP - SW JITKA				Hlavní město Praha		E2
6570	20 000 000			20 000 000				
014V111008008		SLZ PP - IS CDI a OLDA				Hlavní město Praha		E2
6570	4 000 000			4 000 000				
014V111008044		PP ČR - ŘPVS - OIPIT - Systém pro správu elektronických dokumentů				Hlavní město Praha		EA2
5570	1 500 000			1 500 000				
6570	28 500 000			28 500 000				
014V111009020		PP ČR - ŘPVS - SW pro Face Recognition				Hlavní město Praha		E2
6570	1 750 000			1 750 000				
014V112007058		SLZ PP - ŘPVS - ŘSCP - Nákup a obměna technologie nahrávacího zařízení pro pracoviště ICP				Hlavní město Praha		EA2
5570	545 000			545 000				
6570	430 000			430 000				
014V112009039		PP ČR - ŘPVS - ÚRN - Dokončení systému včasného vyrozumění				Hlavní město Praha		E2
6570	1 200 000			1 200 000				
Krátkodobé projekty v roce 2020 celkem				117 925 000				
Krátkodobé projekty v roce 2020 SR				117 925 000				

Střednědobé projekty								
014V111006004		Fond pro vnitřní bezpečnost ISF P - akce agregovaná				Hlavní město Praha		E2
5570	318 029		318 029					
6570	3 735 396		3 735 396					
6570a	25 859		25 859					
5570c	1 808 675		1 808 675					

6570c	18 117 671		18 117 671				
6573	37 223 122		16 374 472	20 848 650			
5573	954 086		954 086				
6573a	56 082		56 082				
5573c	3 764 971		3 764 971				
014V111008011	KŘP Kvk Modernizace radiokomunikační sítě SCO			Karlovy Vary			EA4b
5570	60 500		60 500				
6570	522 075		82 575	439 500			
014V111008012	KŘP Khk - modernizace radiokomunikační sítě SCO			Hradec Králové			EA2
6570	900 000		225 000	675 000			
014V111008013	KŘP Pbk - modernizace radiokomunikační sítě SCO			Pardubice			EA2
6570	900 000		225 000	675 000			
014V111008014	PP ČR - SLZ - ŘSCP - Zvýšení bezpečnosti na mezinárodních letištích – Fáze I.			Hlavní město Praha			EA4b
6570	566 737 000		16 000 000	360 281 429	190 455 571		
6570a	338 800		338 800				
6570c	361 200		361 200				
014V111008018	PP ČR - ISF - Vybudování informačního systému na shromažďování, uchování, zpracování a předávání údajů ze			Hlavní město Praha			EA6b
6570a	18 661 957	502 834	18 159 123				
5570a	508 473	40 665	467 808				
6573	30 240 569		28 553 069	1 687 500			
5573	1 547 460		746 250	801 210			
5573a	779 169	121 995	657 174				
6573a	27 432 802	1 508 502	25 924 300				
5679	267 070			267 070			
6679	562 500			562 500			
014V112000005	Obměna EZS - SCO			Hlavní město Praha			E2
6570	22 000 000			11 000 000	11 000 000		
014V112006056	PP ČR - ISF Modernizace specializovaného pracoviště pro odhalování neregulérních dokladů a vybudování školicího			Hlavní město Praha			EA6b
5570	70 915	2 755	68 160				
6570a	1 267 250		1 267 250				
5570a	299 995		299 995				
5573	860 953	8 265	204 480	648 208			
6573	4 578 033		1 170 721	3 407 312			
6573a	2 631 029		2 631 029				
5573a	899 985		899 985				
5660	216 070			216 070			
6679	1 135 770			1 135 770			
014V112008001	KŘP hlmP - Praha 4, Kongresová 2 - centrální datové úložiště			Hlavní město Praha			EA6b
6570	6 325 566	925 566	2 000 000	3 400 000			
6570a	74 434		74 434				
014V112009024	PP ČR - ŘPVS - Pegas			Hlavní město Praha			E2
6570	251 395 039		51 395 039	200 000 000			

Střednědobé projekty v roce 2020 celkem

606 045 219

Střednědobé projekty v roce 2020 SR

603 863 809

Dlouhodobé projekty

014V111006007		SLZ PP - Modernizace systému SCO Policie ČR				Hlavní město Praha		EA6b
5570	1 355 535	275 461	1 080 074					
6570	4 087 145	912 219	2 319 926	735 000	120 000			
6570a	1 581 254	558 730	1 022 524					
5570a	91 066	91 066						
014V111006009		KŘP StČk - Modernizace systému SCO Policie ČR				Hlavní město Praha		EA6b
5570	2 113 014	1 419 014	694 000					
6570	21 176 495	9 785 495	9 306 000	2 085 000				
6570a	108	108						
5570a	383	285	98					
014V111006010		KŘP Jčk - Modernizace systému SCO Policie ČR				České Budějovice		EA6b
5570	1 356 593	448 449	908 144					
6570	18 374 696	7 297 839	8 091 856	2 700 000	285 000			
6570a	358 711	952	357 759					
014V111006011		KŘP Plk - Modernizace systému SCO Policie ČR				Plzeň-město		EA6b
5570	87 756	87 756						
6570	13 233 786	5 131 361	4 717 425	3 000 000	385 000			
6570a	631 301	6	631 295					
5570a	554 582		554 582					
014V111006012		KŘP Ulk - Modernizace systému SCO Policie ČR				Ústí nad Labem		EA6b
5570	2 493 794	1 633 294	860 500					
6570	15 839 266	3 914 766	8 939 500	2 985 000				
6570a	866 762		866 762					
5570a	390 178	68	390 110					
014V111006013		KŘP Lbk - Modernizace systému SCO Policie ČR				Liberec		EA6b
6570	11 584 920	3 999 920	3 800 000	3 500 000	285 000			
6570a	147	68	80					
5570a	104 932	104 932						
014V111006014		KŘP kVy - Modernizace systému SCO Policie ČR				Jihlava		EA6b
5570	291 189	291 189						
6570	6 959 146	1 744 146	2 830 000	2 100 000	285 000			
6570a	3 301 040		3 301 040					
5570a	638 625		638 625					
014V111006015		KŘP Jmk - Modernizace systému SCO Policie ČR				Brno-město		EA6b
6570	21 135 081	6 450 081	9 020 000	5 380 000	285 000			
6570a	1 294 919	6	1 294 913					
5570a	160 000		160 000					
014V111006016		KŘP Zlk - Modernizace systému SCO Policie ČR				Zlín		EA6b
5570	835 324	835 324						
6570	9 754 211	3 639 211	3 554 500	2 275 500	285 000			

6570a	1 977 234	6	1 977 228				
5570a	23 232		23 232				
014V111006017		KŘP Omk - Modernizace systému SCO Policie ČR			Olomouc		EA6b
5570	1 188 964	354 189	834 775				
6570	13 372 600	5 622 375	3 765 225	3 700 000	285 000		
6570a	26 742	567	26 175				
5570a	1 694		1 694				
014V111006018		KŘP Msk - Modernizace systému SCO Policie ČR			Ostrava-město		EA6b
5570	532 614	532 614					
6570	19 154 436	5 619 436	10 000 000	3 250 000	285 000		
6570a	2 950	6	2 944				
014V112008061		PP ČR – SLZ - ISF Vzdělávání policejních pyrotechniků ISF/08/03			Hlavní město Praha		EA6b
5570	26 014	3 724			22 290		
6570a	102 250		102 250				
5570a	680 354		680 354				
6573	273 477		273 477				
5573	1 975 421	11 171	1 109 250	855 000			
5573a	931 810		931 810				
6573a	33 273		33 273				
5660	100 975				100 975		
5679	296 369			296 369			
Dlouhodobé projekty v roce 2020 celkem				32 861 869			
Dlouhodobé projekty v roce 2020 SR				32 565 500			
Celkem v roce 2020 za titul 014V11:				756 832 088			
Z toho v roce 2020 výdaje státního rozpočtu:				754 354 309			

Titul:	Rozvoj a obnova nemovitého majetku Policie ČR	Číslo Titulu:	014V12
---------------	------------------------------------------------------	----------------------	---------------

Identifikační číslo		Název projektu			Okres realizace		Typ
Kód řádku zdroje	Výdaje celkem	Z toho v roce					
		Do 31.12.2018	2019	2020	2021	2022	od 1.1.2023

Krátkodobé projekty							
014V121009004		KŘP Jmk - Modernizace výcvikového střediska Brno - Medlánky			Brno-město		EA1
5570	30 653			30 653			
6570	24 152 230			24 152 230			
5573	173 699			173 699			
6573	31 587 886			31 587 886			
6679	7 000 000		7 000 000				
014V122006132		SLZ PP - Praha 7, Strojnická 935/27 - rekonstrukce 5. NP			Hlavní město Praha		EA2
6570	687 280			687 280			
6570a	659 450		659 450				
6570c	840 550		840 550				
014V122008117		PP ČR - SLZ - Praha 1, Kapucínská 214/2 - půdní vestavba skladu			Praha-západ		EA4b
6570	2 500 000			2 500 000			

6570a	99 500	99 500					
6570c	900 500		900 500				
014V122009069		KŘP Omk - Realizace úspor energie - OO Hanušovice, Hlavní č. p. 93 CZ.05.5.18/0.0/0.0/17_070/0006380				Šumperk	EA1
6570	1 735 308			1 735 308			
6574	942 256			942 256			
6660	132 660			132 660			
6679	189 147			189 147			
6753	1 209 281			1 209 281			
014V122009077		KŘP Plz - OPŽP - OOP Úněšov - snížení energetické náročnosti budovy CZ.05.5.18/0.0/0.0/17_070/0006538				Plzeň-město	EA2
6570	739 627			739 627			
5570	121			121			
6574	997 934			997 934			
5574	1 210			1 210			
6660	72 140	69 454		2 686			
6679	6 945	6 945					
5753	1 089			1 089			
6753	962 487	62 509		899 978			
014V122009214		KŘP Úsk - Ústí nad Labem, Lidické náměstí 899/9 - rekonstrukce anglických dvorků				Ústí nad Labem	EA2
6570	800 000			800 000			
6570a	95 000		95 000				
014V122009239		KŘP Úsk - PO Brná, U Viaduktu 40 - rekonstrukce kanalizační přípojky				Ústí nad Labem	EA2
6570	250 000			250 000			
014V122009252		PP ČR - SLZ - SMZTR Znojmo - Cínová Hora - výměna oplocení				Znojmo	E2
6570	9 000 000			9 000 000			
014V122009297		KŘP Úsk - Březno u Chomutova, Nechranice - vybudování studny a související stavební úpravy				Chomutov	E2
6570	500 000			500 000			
6570a	50 000		50 000				
6577	50 000		50 000				
Krátkodobé projekty v roce 2020 celkem				76 533 045			
Krátkodobé projekty v roce 2020 SR				74 098 204			
Střednědobé projekty							
014V121006001		PP ČR - SLZ - Praha 6, Veleslavin - novostavba garáží a administrativní budovy pro ÚOÚČ				Hlavní město Praha	EA2
6570	274 937 314		16 673 510	138 263 804	120 000 000		
6570a	16 153 190		16 153 190				
014V121007010		KŘP Jmk - Dálniční oddělení PČR Chrlice - výstavba objektu				Brno-město	EA6b
6570	57 121 130	233 130	41 888 000	15 000 000			
6570a	3 365 674	2 288 849	1 076 825				
6570c	4 513 196		4 513 196				
014V121007014		IROP - Výstavba areálu Územního odboru Chrudim - Krajské ředitelství policie Pardubického kraje				Pardubice	EA6b
6570	98 154 797	12 705 247	17 031 022	68 418 528			
6570a	58 814 777		58 814 777				
6573	191 430 710	15 422 285	81 193 119	94 815 306			
6573a	14 599 715		14 599 715				

6660	33 879 327		33 879 327			
5679	30 855			30 855		
014V121008002		KŘP Jmk - ZJ Brno, Bauerova ul. přístavba objektu			Brno-město	EA6b
6570	34 427 800	1 427 800	5 000 000	28 000 000		
6570a	1 604 784		1 604 784			
6570c	4 267 416		4 267 416			
014V121008003		KŘP Omk - ÚO Olomouc, Žižkovo nám. 600/4 - výstavba skladové budovy a kotců pro psy			Olomouc	EA6b
6570	11 829 167	170 500	8 629 500	3 029 167		
014V122000001		KŘP Omk - FKSP - ÚZ Plumlov - rekonstrukce objektu I. etapa			Prostějov	EA1
5570	245 845			245 845		
6570	31 742 732		14 736 348	17 006 384		
6679	30 497 919		14 158 452	16 339 467		
5679	236 204			236 204		
014V122007020		SLZ PP - Brno, Horní 731/21 - rekonstrukce střelnice			Brno-město	EA4b
6570	23 651 520		1 651 520	22 000 000		
6570a	348 480	348 480				
014V122007051		KŘP Pzk - Plzeň, Sedláčkova 44 - vybudování cel pro vícehodinové umístění			Plzeň-město	EA6b
6570	3 000 000		2 000 000	1 000 000		
6570a	313 390	278 300	35 090			
6570c	3 036 610		3 036 610			
014V122007207		KŘP Stčk - ÚO Nymburk - úprava a rozšíření parkovacích ploch			Nymburk	EA4b
6570	4 000 000		1 000 000	3 000 000		
6570a	300 000		300 000			
014V122008019		KŘP Pbk - areál Opočíněk - zprovoznění			Pardubice	EA6b
5570	1 478 099	681 299	796 800			
6570	37 107 088	7 972 020	19 297 735	9 837 332		
014V122008065		KŘP Zlk - ÚO Uherské Hradiště, Velehradská třída 1217 - rekonstrukce skladu OPL			Uherské Hradiště	EA6b
6570	4 176 916		3 350 409	826 507		
6570a	150 000		150 000			
014V122008078		KŘP Lbk - Liberec, Pastýřská č.p. 589 - odstranění havárie nosné konstrukce - II. etapa - rekonstrukce prostor 2. NP			Liberec	EA6b
6570	7 601 278	160 000	841 278	6 600 000		
6570a	115 920		115 920			
014V122009034		KŘP Msk - Snížení spotřeby energie - Ostrava, ul. Výstavní CZ.05.5.18/0.0/0.0/16_039/0004267			Ostrava-město	EA2
6570	326 470		176 470	150 000		
6570a	1 488 800		1 488 800			
6574	4 170 481		4 170 481			
657M	4 691 791		4 691 791			
014V122009064		SLZ PP - Zateplení objektů 03.1,03.2,03.4,04 a 05 v areálu PPČR v ul. Na Baních v Praze - Zbraslavi, a související			Hlavní město Praha	EA4b
6570	9 854 403	42 163		9 812 240		
6574	14 087 537	112 433		13 975 104		
6574c	1		1			
657M	198 905	126 487	72 418			

657Mc	1		1				
6753	15 721 992			15 721 992			
014V122009067	SLZ PP - UV955/2016 Realizace úspor energie - Policie ČR, Praha 5, Elišky Přemyslovny 1259				Hlavní město Praha	EA6b	
6570	2 782 222	40 898		2 741 324			
6574	4 501 572	71 572		4 430 000			
657M	102 911	92 021	10 890				
6753	5 695 715			5 695 715			
014V122009068	SLZ PP - UV955/2016 Realizace úspor energie PČR - Makovského 1398/1a, Praha 17, Řepy				Hlavní město Praha	EA4b	
6570	8 333 484	4 840		8 328 644			
6574	2 309 120	8 470		2 300 650			
657M	21 780	10 890	10 890				
6753	2 957 977			2 957 977			
014V122009073	KŘP Msk - Snížení spotřeby energie - Opava, Hrnčířská CZ.05.5.18/0.0/0.0/17_070/0006660				Ostrava-město	EA4b	
6570	3 874 798		863 743	3 011 055			
6570a	10 977 012		10 977 012				
6574	2 371 179		2 371 179				
657M	2 667 576		2 667 576				
6660	29 480			29 480			
6679	11 055			11 055			
6753	33 165			33 165			
014V122009075	KŘP Stčk - OPŽP - Snížení energetické náročnosti budov KŘP Středočeského kraje - ÚO Kolín, K Dílnám 684, objekty				Hlavní město Praha	EA1	
6570	1 984 715		1 104 356	880 359			
6574	3 465 992		1 680 000	1 785 992			
657M	2 083 501		2 083 501				
6660	398 555			398 555			
5660	700			700			
5679	400			400			
6679	226 320			226 320			
6753	2 808 007			2 808 007			
5753	900			900			
014V122009076	KŘP Stčk - OPŽP - Snížení energetické náročnosti Školní policejní středisko Sadská, Lázeňská 1152 - administrativní				Hlavní město Praha	EA2	
5570	363			363			
6570	9 489 197		1 393 892	8 095 305			
6574	7 422 454		3 711 711	3 710 743			
5574	968			968			
5753	1 089			1 089			
6753	8 350 261		4 175 675	4 174 586			
014V122009084	KŘP Msk - IROP - Multifunkční výcvikové středisko CZ.06.1.23/0.0/0.0/16_035/0005863				Ostrava-město	EA6b	
5570	1 500			1 500			
6570	915 165	165 165		750 000			
6570c	9 854 835		9 854 835				
6573	29 824 300	935 935		28 888 365			
5573	8 500			8 500			
6660	46 992 590		42 746 840	4 245 750			
6679	749 250			749 250			

014V122009085		UV955/2016 Snížení energetické náročnosti a výměna zdroje tepla na objektech areálu PPČR - Pelléova 299/19, Praha 6			Hlavní město Praha		EA2
6570	25 378 001			25 378 001			
6570a	146 156		146 156				
6574	54 054 086		251 560	53 802 526			
6753	48 648 677		226 404	48 422 273			
014V122009089		KŘP Lbk - snížení energetické náročnosti budovy KŘP Libereckého kraje - Česká Lípa, ul. Arbesova			Liberec		EA1
6570	6 121 409		4 298 362	1 823 047			
6574	448 010			448 010			
6660	1 008 305		1 008 305				
5660	968			968			
5679	363			363			
6679	28 680			28 680			
6753	1 638 354		1 134 343	504 011			
5753	1 089			1 089			
014V122009202		KŘP hlmP - Praha 2, Legerova 484/52 - modernizace dvou autovýtahů v prostorách podzemních garáží			Hlavní město Praha		EA4b
6570	6 000 000		3 000 000	3 000 000			
014V122009212		KŘP Kvk - K. Vary - Drahovice, Stará Kysibelská 589/91 - rekonstrukce objektu střelnice			Karlovy Vary		EA1
6570	10 250 000		250 000	10 000 000			
014V122009216		KŘP Lbk - Česká Lípa, Pod Holým vrchem č.p. 1734 - zřízení biologické smyčky			Česká Lípa		EA4b
6570	400 000		100 000	300 000			
014V122009217		KŘP Lbk - Tanvald, přepojení kanalizace na veřejnou stoku			Jablonec nad Nisou		EA4b
6570	270 000		70 000	200 000			
014V122009218		KŘP Kvy - KŘP kraje Vysočina - úprava napájecích rozvodů datových rozvaděčů			Jihlava		EA1
6570	700 000		100 000	600 000			
014V122009241		KŘP Khk - OOP Kostelec n.Orlicí - plynofikace s novým topným systémem			Rychnov nad Kněžnou		EA4b
6570	1 287 980		287 980	1 000 000			
014V122009246		KŘP Jčk - IROP - Agregovaná akce pro projekty spolufinancované z EU			České Budějovice		E2
5570	1 500			1 500			
6570	42 939 353		6 667 966	36 271 387			
6573	59 918 987		2 500 000	57 418 987			
5573	8 500			8 500			
014V122009279		KŘP hlmP - Areál OSK Tuchoměřice - rekonstrukce kotců pro služební psy			Praha-západ		EA4b
6570	4 671 255		200 000	4 471 255			
Střednědobé projekty v roce 2020 celkem				794 256 049			
Střednědobé projekty v roce 2020 SR				691 637 198			
Dlouhodobé projekty							
014V121006009		KŘP Pzk - výstavba objektu pro standardizaci MPI (metoda pachové identifikace)			Plzeň-město		EA6b
6570	9 055 000	225 000		8 830 000			
6570a	127 500	127 500					
6570c	12 647 500		12 647 500				
014V121006010		KŘP Jmk - Brno-Modřice, pořízení a obnova objektů pracoviště MPI (metoda pachové identifikace)			Brno-venkov		EA6b

6570	22 699 523	347 523	12 352 000	10 000 000			
6570a	160 325	160 325					
6570c	6 216 152		6 216 152				
014V121007011		KŘP Jmk - Dálniční oddělení PČR Podivín - výstavba objektu			Břeclav		EA6b
6570	32 413 860	1 368 860	19 045 000	12 000 000			
6570a	1 553 112	1 535 330	17 782				
6570c	6 033 028		6 033 028				
014V122006023		KŘP KVy - DO Velký Beranov - přístavba administrativní budovy a rekonstrukce vnitřních konstrukcí a technické			Jihlava		EA6b
6570	54 725 848	129 200	35 000 000	19 596 648			
6570a	519 352	79 860	439 492				
014V122006060		KŘP hlmP - stavební úpravy pro standardizaci MPI (metoda pachové identifikace)			Hlavní město Praha		EA4b
6570	4 668 644	321 255	3 539 107	808 282			
6570c	7 461 500		7 461 500				
014V122006202		SLZ PP - ISF - Národní situační centrum ochrany hranic ISF/6/01			Hlavní město Praha		EA6b
5570	242 568	242 568					
6570	196 141	196 141					
6570a	28 065 103	3 071 148	24 993 954				
5570a	1 496 189	635 439	860 749				
5573	1 790 333	1 083 890	706 443				
6573	25 822 431	588 423	13 234 008	12 000 000			
6573a	58 961 300	9 213 444	49 747 855				
5573a	3 425 937	1 550 132	1 875 805				
014V122007012		SLZ PP - Praha 7, Strojnická 27 - úprava venkovních prostor areálu			Hlavní město Praha		EA6b
6570	3 299 959	281 809		3 018 150			
014V122007032		KŘP hlmP - Praha 1, Bartolomějská 6/312 - rekonstrukce elektroinstalace v celém objektu			Hlavní město Praha		EA4b
6570	11 149 655	248 655		10 901 000			
014V122007117		KŘP Stčk - skladový areál Dymokury - zprovoznění části objektu č. 016			Nymburk		EA6b
6570	7 849 250	146 480	57 623	7 645 147			
6570a	90 750		90 750				
014V122007146		KŘP Khk - ÚO Trutnov, Roty Nazdar čp. 495, 496 497 a 499 - dostavba areálu - I. etapa			Trutnov		EA6b
6570	6 869 400	169 400	150 000	6 550 000			
6570a	718 740	718 740					
Dlouhodobé projekty v roce 2020 celkem				91 349 227			
Dlouhodobé projekty v roce 2020 SR				91 349 227			
Celkem v roce 2020 za titul 014V12:				962 138 321			
Z toho v roce 2020 výdaje státního rozpočtu:				857 084 629			

Titul:	Rozvoj a obnova movitého majetku Policie ČR	Číslo Titulu:	014V13
---------------	----------------------------------------------------	----------------------	---------------

Identifikační číslo	Název projektu	Okres realizace				Typ
Kód řádku zdroje	Výdaje celkem	Z toho v roce				
		Do 31.12.2018	2019	2020	2021	2022 od 1.1.2023

Střednědobé projekty

014V131009204	KŘP Lbk - Vybavení AO	Liberec	EA4b
6570	597 997	397 997	200 000
Střednědobé projekty v roce 2020 celkem		200 000	
Střednědobé projekty v roce 2020 SR		200 000	
Celkem v roce 2020 za titul 014V13:		200 000	
Z toho v roce 2020 výdaje státního rozpočtu:		200 000	

Titul:	Rozvoj a obnova dopravních prostředků Policie ČR	Číslo Titulu:	014V14
---------------	---------------------------------------------------------	----------------------	---------------

Identifikační číslo		Název projektu			Okres realizace		Typ
Kód řádku zdroje	Výdaje celkem	Z toho v roce					
		Do 31.12.2018	2019	2020	2021	2022	od 1.1.2023

Střednědobé projekty							
014V141008001		SLZ PP - ÚOP - Služební dopravní prostředky v letech 2018 -2020			Hlavní město Praha		EA4b
6570	49 688 080	18 796 624	18 591 456	12 300 000			
014V141009006		KŘP Úsk - Ochrana hranic - SDP			Ústí nad Labem		E2
6570	10 140 000		3 600 000	6 540 000			
014V141009215		KŘP Omk - Ochrana hranic - SDP			Olomouc		E2
6570	10 140 000		3 600 000	6 540 000			
Střednědobé projekty v roce 2020 celkem				25 380 000			
Střednědobé projekty v roce 2020 SR				25 380 000			
Dlouhodobé projekty							
014V141007037		SLZ PP – LS - služební dopravní prostředky (automobily) pro činnost BLP (bezpilotní létající prostředek)			Hlavní město Praha		EA6b
6570	13 257 466	1 016 514	10 740 952	1 500 000			
6570a	3 236 968		3 236 968				
Dlouhodobé projekty v roce 2020 celkem				1 500 000			
Dlouhodobé projekty v roce 2020 SR				1 500 000			
Celkem v roce 2020 za titul 014V14:				26 880 000			
Z toho v roce 2020 výdaje státního rozpočtu:				26 880 000			

Titul:	Rozvoj a obnova funkcionalit ICT u HZS	Číslo Titulu:	014V21
---------------	-----------------------------------------------	----------------------	---------------

Identifikační číslo		Název projektu			Okres realizace		Typ
Kód řádku zdroje	Výdaje celkem	Z toho v roce					
		Do 31.12.2018	2019	2020	2021	2022	od 1.1.2023

Krátkodobé projekty							
014V212009054		Protipovodňová opatření ve městě Ostrava			Ostrava-město		E2
6574	9 644 399			9 644 399			
6660	14 466 598		9 644 399	4 822 199			
6679	10 333 284		4 133 314	6 199 970			
Krátkodobé projekty v roce 2020 celkem				20 666 568			
Krátkodobé projekty v roce 2020 SR				9 644 399			

Dlouhodobé projekty

014V211006013	SW jednotný informační systém prevence (JISP HZS)				Hlavní město Praha	EA6b
6570	8 566 464	269		8 566 195		
Dlouhodobé projekty v roce 2020 celkem				8 566 195		
Dlouhodobé projekty v roce 2020 SR				8 566 195		
Celkem v roce 2020 za titul 014V21:				29 232 763		
Z toho v roce 2020 výdaje státního rozpočtu:				18 210 594		

Titul:	Rozvoj a obnova nemovitého majetku HZS	Číslo Titulu:	014V22
---------------	-----------------------------------------------	----------------------	---------------

Identifikační číslo	Název projektu	Okres realizace					Typ
Kód řádku zdroje	Výdaje celkem	Z toho v roce					
		Do 31.12.2018	2019	2020	2021	2022	od 1.1.2023

Krátkodobé projekty

014V221009042	Stanice Bystřice pod Hostýnem - výstavba nové stanice CZ.05.5.11/0.0/0.0/17_061/0008648				Zlín	EA1
6570	13 600 000			13 600 000		
6574	6 400 000			6 400 000		
6660	14 085 498			6 400 000	7 685 498	
6678	11 607 759				11 607 759	
6679	16 331 683				16 331 683	
014V222000001	Agregace HZS krajů				Kladno	E2
6570	18 310 659			18 310 659		
014V222000002	GŘ HZS - ŠVZ - Modernizace - neuznatelné				Rokycany	E2
6570	44 856 569			44 856 569		
014V222009002	Zajištění odolnosti - výstavba centrální hasičské stanice Nový Jičín CZ.06.1.23/0.0/0.0/16_055/0003541				Ostrava-město	EA3b
6570	57 016 919			57 016 919		
5570c	1 500		1 500			
6570c	19 320		19 320			
6573	122 539 665			122 539 665		
6573c	109 476		109 476			
5573c	8 500		8 500			
5660	101 822	101 822				
6660	1 838 125	1 838 125				
6679	324 375	324 375				
5679	17 969	17 969				
Krátkodobé projekty v roce 2020 celkem				269 123 812		
Krátkodobé projekty v roce 2020 SR				262 723 812		

Střednědobé projekty

014V221006002	Výstavba PS Holešovice				Hlavní město Praha	EA2
6570	338 796 994		51 624 268	151 705 867	135 466 859	
6570a	9 703 006		9 703 006			
014V221008002	PS Rosice - výstavba nové PS				Brno-venkov	EA6b
6570	78 950 000		2 950 000	40 000 000	36 000 000	

6595	1 000 000	373 890	626 110			
014V221009002		PS Doksy - výstavba			Česká Lípa	EA6b
5570	640 544			640 544		
6570	65 659 456		31 300 000	34 359 456		
014V22100N014		Rezerva SR a nároků - HZS Zlínského kraje			Zlín	E2
6570	4 406 421		2 264 284	2 142 137		
6570a	1 009 742		1 009 742			
6570c	15 568		15 568			
6574	4 202 745			4 202 745		
014V22100N015		Rezerva SR a nároků - HZS Moravskoslezského kraje			Ostrava-město	E2
6570	12 155 293		2 661 293	9 494 000		
6570c	13 306 162		13 306 162			
6573	24 582 463		24 582 463			
014V222009010		Výstavba garáží pro speciální techniku HZS Jihočeského kraje České Budějovice CZ.06.1.23/0.0/0.0/16_055/0003650			České Budějovice	EA6b
5570	1 806		381	1 425		
6570	9 063 219		5 379 619	3 683 600		
6570a	21 000		21 000			
6573	56 543 952		11 478 810	45 065 142		
5573	10 235		2 160	8 075		
6573a	119 000		119 000			
6660	5 821 081	1 213 630	2 559 465	2 047 987		
5660	220		220			
6678	734 758	100 188	634 570			
6679	1 942 375	214 170	451 670	1 276 535		
5679	39		39			
Střednědobé projekty v roce 2020 celkem				294 627 513		
Střednědobé projekty v roce 2020 SR				291 302 991		
Dlouhodobé projekty						
014V221007005		Zajištění odolnosti stanice Jaroměř Hasičského záchranného sboru Královéhradeckého kraje s důrazem na			Náchod	EA6b
5570	1 130 149		3 000	1 127 149		
6570	17 566 117	122 513	3 035 771	14 407 833		
6570a	4 882 555	36 368	4 846 188			
5570a	4 200		4 200			
5573	17 000		17 000			
6573	55 463 772	694 237	41 090 295	13 679 240		
6573a	206 083	206 083				
6660	99 147	99 147				
6678	2 733 776			2 733 776		
6679	17 497	17 497		0		
014V221007007		Zajištění odolnosti stanice Havlíčkův Brod Hasičského záchranného sboru Kraje Vysočina s důrazem na			Havlíčkův Brod	EA6b
6570	5 538 638	135 827		5 402 811		
6570a	12 677 435	710	12 676 725			
6573	227 388 832	727 187	66 610 261	160 051 384		
6573a	338 128	4 024	334 104			
6660	7 535 937	1 886 490	5 649 447			

6678	309 428	7 000		302 428			
6679	25 324 364	332 910	8 898 684	16 092 770			
014V222008010		ŠVZ Zbiroh - rekonstrukce štábu			Rokycany		EA6b
6570	132 296 580	2 296 580	40 000 000	75 000 000	15 000 000		
6570a	3 741 690		3 741 690				
6679	2 330 249			2 330 249			
014V222009004		Vzdělávací a výcviková střediska IZS - modernizace Střední odborné školy požární ochrany a Vyšší odborné školy			Frýdek-Místek		EA6b
6570	8 238 300	316 718	4 593 485	3 328 097			
6570a	5 053 934	12 100	5 041 834				
5570a	27 225	27 225					
6573	115 635 125	1 794 733	54 592 913	59 247 480			
6573a	7 226		7 226				
5573a	154 275	154 275					
5660	5 968 561		5 968 561				
6660	31 670		31 670				
6679	7 081 402		7 081 402				
5679	1 104 802		1 053 275	51 526			
014V222009005		Modernizace Školního a výcvikového zařízení Hasičského záchranného sboru České republiky - středisko Brno			Brno-město		EA6b
5570	4 500	4 500					
6570	3 690 693	798 600		2 892 093			
6570a	233 984	8 984	225 000				
6573	115 957 913	50 911	212 686	115 694 316			
5573	25 500	25 500					
6573a	1 062 314		1 062 314				
6660	26 280 524		26 280 524				
5660	8 500			8 500			
5679	1 500			1 500			
6679	46 477 553	702 069	8 777 306	36 998 178			
014V222009006		Modernizace Školního a výcvikového zařízení Hasičského záchranného sboru České republiky - středisko Zbiroh			Rokycany		EA6b
5570	4 460	4 460					
6570	4 737 041	932 305		3 804 736			
6570a	10 652 749	143 748	10 509 001				
6573	60 365 349	814 572	59 550 777				
5573	25 271	25 271					
6573a	230		230				
6660	49 991 483		19 347	49 972 136			
5660	8 959		230	8 730			
5679	1 581		41	1 541			
6679	8 822 026		3 414	8 818 612			
Dlouhodobé projekty v roce 2020 celkem				571 955 085			
Dlouhodobé projekty v roce 2020 SR				454 635 139			
Celkem v roce 2020 za titul 014V22:				1 135 706 410			
Z toho v roce 2020 výdaje státního rozpočtu:				1 008 661 942			

Titul:	Rozvoj a obnova movitého majetku HZS	Číslo Titulu:	014V23
---------------	---------------------------------------------	----------------------	---------------

Identifikační číslo		Název projektu			Okres realizace		Typ
Kód řádku zdroje	Výdaje celkem	Z toho v roce					
		Do 31.12.2018	2019	2020	2021	2022	od 1.1.2023

Střednědobé projekty

014V231007100	Posílení bezpečnosti společného příhraničí v oblasti Jelenohorské kotliny, Jizerských hor a Krkonoš				Liberec		EA6b
5570	244 298	47 989	94 938	101 371			
6570	1 200 000		1 200 000				
6570a	1 262 686		1 262 686				
5570a	141 540		141 540				
5573	1 743 139	271 941	896 757	574 441			
6573	7 141 223		7 141 223				
6573a	14 000		14 000				
5573a	443 126		443 126				
Střednědobé projekty v roce 2020 celkem				675 812			
Střednědobé projekty v roce 2020 SR				675 812			

Dlouhodobé projekty

014V232006025	Bezpečné pohraničí CZ.11.1.23/0.0/0.0/15_001/0000006				Olomouc		EA6b
5570	826 221	605 957	216 064	4 200			
6570	922 919	737 919	80 000	105 000			
6570a	748 952	156 000	592 952				
5570a	360 759	168 056	192 704				
6573	9 020 604	5 065 542	3 360 062	595 000			
5573	4 981 423	3 733 261	1 224 362	23 800			
5573a	874 878	652 807	222 070				
6595	317 010	317 010					
6660	3 508 675		3 508 675				
5660	721 797		721 797				
014V232006029	Bezpečné pohraničí CZ.11.1.23/0.0/0.0/15_001/0000006				Ostrava-město		EA6b
5570	392 556	29 134	93 422	270 000			
6570a	3 964 063	567 028	3 397 035				
5570a	1 662 172	448 250	1 213 922				
6573	4 213 156	3 213 156	1 000 000				
5573	4 763 658	2 704 267	529 391	1 530 000			
5573a	1 830 522	907	1 829 615				
Dlouhodobé projekty v roce 2020 celkem				2 528 000			
Dlouhodobé projekty v roce 2020 SR				2 528 000			
Celkem v roce 2020 za titul 014V23:				3 203 812			
Z toho v roce 2020 výdaje státního rozpočtu:				3 203 812			

Titul:	Rozvoj a obnova informačních a komunikačních technologií, systémů a sítí resortu MV	Číslo Titulu:	014V91
---------------	------------------------------------------------------------------------------------------------	----------------------	---------------

Identifikační číslo		Název projektu			Okres realizace		Typ
Kód řádku zdroje	Výdaje celkem	Z toho v roce					
		Do 31.12.2018	2019	2020	2021	2022	od 1.1.2023

Krátkodobé projekty

014V912000001	Portál veřejné správy 2.0 - Portál občana	Hlavní město Praha				E2
6570	45 000 000			45 000 000		
014V912000002	Rozvoj IS Registru práv a povinností	Hlavní město Praha				E2
6570	20 000 000			20 000 000		
014V912000003	Podpora publikace otevřených dat	Hlavní město Praha				E2
6570	5 000 000			5 000 000		
014V912000004	Generační obměna IS Czech POINT	Hlavní město Praha				E2
6570	88 000 000			88 000 000		
014V912000005	Vybudování eGovernment cloudu	Hlavní město Praha				E2
6570	5 000 000			5 000 000		
014V912000006	Katalog služeb orgánů veřejné moci	Hlavní město Praha				E2
6570	30 000 000			30 000 000		
014V912000007	Úprava IS eGovernment Service Bus - propojený datový fond	Hlavní město Praha				E2
6570	35 000 000			35 000 000		
Krátkodobé projekty v roce 2020 celkem				228 000 000		
Krátkodobé projekty v roce 2020 SR				228 000 000		

Střednědobé projekty

014V911006005	Agregovaná akce pro projekty spolufinancované z EU a FM	Hlavní město Praha				E2
5570	15 192 676		1 118 425	14 074 251		
6570	68 399 587		4 687 800	63 711 787		
5570c	5 665 583		5 665 583			
6570c	124 134 328		124 134 328			
6573	261 925 877		57 783 381	204 142 496		
5573	26 977 648		21 332 284	5 645 364		
6573c	6 956		6 956			
6576	28 264 200		26 564 200	1 700 000		
5576	2 136 390		1 790 100	346 290		
014V911007020	Informační systém mezinárodní ochrany (IS AZYL III)	Hlavní město Praha				EA6b
5570	630 417		148 394	482 023		
6570	1 749 202			1 749 202		
5570a	135 474	40 334	95 140			
6573	5 247 604			5 247 604		
5573	1 446 070			1 446 070		
5573a	406 422	121 002	285 420			

Střednědobé projekty v roce 2020 celkem	298 545 087
Střednědobé projekty v roce 2020 SR	298 545 087
Celkem v roce 2020 za titul 014V91:	526 545 087
Z toho v roce 2020 výdaje státního rozpočtu:	526 545 087

Titul:	Hromadná radiokomunikační síť integrovaného záchranného systému (HRAS IZS)	Číslo Titulu:	114V01
---------------	-----------------------------------------------------------------------------------	----------------------	---------------

Identifikační číslo		Název projektu			Okres realizace		Typ
Kód řádku zdroje	Výdaje celkem	Z toho v roce					
		Do 31.12.2018	2019	2020	2021	2022	od 1.1.2023

Krátkodobé projekty

114V011000001	Agregace HRAS IZS II.	Hlavní město Praha					E2
6570	765 000 000			765 000 000			
Krátkodobé projekty v roce 2020 celkem		765 000 000					
Krátkodobé projekty v roce 2020 SR		765 000 000					
Celkem v roce 2020 za titul 114V01:		765 000 000					
Z toho v roce 2020 výdaje státního rozpočtu:		765 000 000					

Titul:	Rozvoj areálu Policie České republiky v Praze 5 - Zbraslav	Číslo Titulu:	114V15
---------------	-------------------------------------------------------------------	----------------------	---------------

Identifikační číslo		Název projektu			Okres realizace		Typ
Kód řádku zdroje	Výdaje celkem	Z toho v roce					
		Do 31.12.2018	2019	2020	2021	2022	od 1.1.2023

Střednědobé projekty

114V152007001	SLZ PP - Praha 5 - Zbraslav, Na Baních č. p. 1304 - rozvoj areálu Zbraslav ("RAZ") - komplexní projektová	Praha-východ					EA6b
6570	113 966 400	59 217 400	32 279 000	22 470 000			
6570a	5 025 557		5 025 557				
Střednědobé projekty v roce 2020 celkem		22 470 000					
Střednědobé projekty v roce 2020 SR		22 470 000					
Celkem v roce 2020 za titul 114V15:		22 470 000					
Z toho v roce 2020 výdaje státního rozpočtu:		22 470 000					

Titul:	Rozvoj a obnova funkcionalit ICT Policie ČR	Číslo Titulu:	114V16
---------------	----------------------------------------------------	----------------------	---------------

Identifikační číslo		Název projektu			Okres realizace		Typ
Kód řádku zdroje	Výdaje celkem	Z toho v roce					
		Do 31.12.2018	2019	2020	2021	2022	od 1.1.2023

Krátkodobé projekty

114V161000003	KŘP Pzk - TrasoScan	Plzeň-město					E2
6570	1 800 000			1 800 000			
114V161000004	KŘP Pzk - ToolScan	Plzeň-město					E2
6570	1 450 000			1 450 000			

114V161000005	KŘP Pzk - SW pro automatizovaný výdej PHM v objektu Č: Hrádek			Plzeň-město	E2
6570	350 000		350 000		
114V161000006	KŘP Msk - licence SQL serveru			Havlíčkův Brod	E2
6570	200 000		200 000		
114V161000007	PP ČR - ŘPVS - ŘSCP - Úpravy ETIAS			Hlavní město Praha	E2
6570	7 000 000		7 000 000		
114V161000008	PP ČR - ŘPVS - OIPIT - Úpravy SIS			Hlavní město Praha	E2
6570	20 000 000		20 000 000		
114V161000009	PP ČR - ŘPVS - OIPIT - Interoperabilita			Hlavní město Praha	E2
6570	5 000 000		5 000 000		
114V161000010	PP ČR - ŘPVS - OIPIT - Úpravy EURODAC			Hlavní město Praha	E2
6570	3 000 000		3 000 000		
114V161000011	PP ČR - ŘPVS - ŘSCP - Úpravy VIS			Hlavní město Praha	E2
6570	20 000 000		20 000 000		
114V161000012	PP ČR - ŘPVS - ŘSCP - Úpravy CIS			Hlavní město Praha	E2
6570	5 000 000		5 000 000		
114V161000013	PP ČR - ŘPVS - OIPIT - Infrastruktura DC			Hlavní město Praha	E2
6570	80 000 000		80 000 000		
114V161000014	PP ČR - ŘPVS - ŘSCP - Úpravy KODOX			Hlavní město Praha	E2
6570	10 000 000		10 000 000		
114V162000001	KŘP Jčk - Servery			České Budějovice	E2
6570	1 500 000		1 500 000		
114V162000002	KŘP Jčk - MAN přepínače			České Budějovice	E2
6570	1 200 000		1 200 000		
114V162000003	KŘP Jčk - LAN přepínače			České Budějovice	E2
6570	181 800		181 800		
114V162000004	KŘP Pzk - Zařízení pro připojení objektu KORAMEX (kynologie)			Plzeň-město	E2
6570	100 000		100 000		
114V162000005	KŘP Kvk - obměna UCS serverů			Karlovy Vary	E2
6570	680 000		680 000		
114V162000006	KŘP Kvk - kamerový systém OOP Sokolov - město			Karlovy Vary	E2
6570	150 000		150 000		
114V162000007	KŘP Lbk - Disková pole pro ÚO			Liberec	E2
6570	830 000		830 000		
114V162000008	KŘP Khk - Technologické PC			Hradec Králové	E2
6570	150 000		150 000		
114V162000009	KŘP Khk - Nástavec ATR pro FTIR			Hradec Králové	E2

6570	350 000			350 000			
114V162000010	KŘP Jmk - Technologické PC - OKTE				Brno-město		E2
6570	160 000			160 000			
114V162000011	KŘP Jmk - KŘP Jmk, Kounicova ul. - modernizace EKV + EZS				Brno-město		E2
6570	3 500 000			3 500 000			
114V162000012	KŘP Jmk - Konsolidace datového centra Kotec II				Brno-město		E2
6570	1 555 000			1 555 000			
114V162000013	KŘP Jmk - KŘP sklady Pražákova - výměna kamerového systému				Brno-město		E2
6570	800 000			800 000			
114V162000014	KŘP Jmk - ÚO Znojmo - výměna kamerového systému budovy				Brno-město		E2
6570	1 500 000			1 500 000			
114V162000015	KŘP Jmk - ÚO Vyškov - výměna kamerového systému budovy a cel				Brno-město		E2
6570	400 000			400 000			
114V162000016	KŘP Jmk - ÚO Hodonín - výměna kamerového systému budovy a cel				Brno-město		E2
6570	900 000			900 000			
114V162000017	KŘP Zlk - modernizace KOTEC				Zlín		E2
6570	1 000 000			1 000 000			
114V162000018	KŘP Zlk - modernizace IT infrastruktury				Zlín		E2
6570	500 000			500 000			
114V162000019	KŘP Omk - Propojení datacentrových serverů				Olomouc		E2
6570	232 000			232 000			
114V162000020	KŘP Omk - Nákup kamerového systému OOP Šternberk				Olomouc		E2
6570	253 569			253 569			
114V162000021	KŘP Msk - deduplikační diskové pole				Ostrava-město		E2
6570	1 200 000			1 200 000			
114V162000022	KŘP Msk - zálohovací napájecí zdroje UPS				Ostrava-město		E2
6570	120 000			120 000			
114V162000023	KŘP Msk - pořízení routerů				Ostrava-město		E2
6570	600 000			600 000			
114V162000024	KŘP Msk - tiskárny pro FOTotisk				Ostrava-město		E2
6570	120 000			120 000			
Krátkodobé projekty v roce 2020 celkem				171 782 369			
Krátkodobé projekty v roce 2020 SR				171 782 369			
Střednědobé projekty							
114V162009001	KŘP Khk - Přepínače LAN				Hradec Králové		EA4b
6570	2 243 000		360 000	800 000	1 083 000		
114V162009002	KŘP Khk - OPPS - Česko-Polsko - Zefektivnění česko-polské spolupráce v boji proti kyberkriminalitě				Hradec Králové		EA6b
5570a	417 285		417 285				

5573	3 316 743		2 271 052	1 045 691			
6573	6 097 964			6 097 964			
5573a	93 563		93 563				
5660	440 859		222 983		217 876		
6660	1 076 111		1 076 111				
114V162009003		KŘP Lbk - OPPS - Česko-Polsko - Zefektivnění česko-polské spolupráce v boji proti kyberkriminalitě			Liberec		EA4b
6570	17 891				17 891		
6570a	600 716		600 716				
5570a	71 250		71 250				
5573	776 667		403 751	372 916			
6573	2 952 597		2 952 597				
6573a	148 479		148 479				
6660	302 984		302 984				
5660	364 467		161 643	202 824			
114V162009004		KŘP Pbk - OPPS - Česko-Polsko - Zefektivnění česko-polské spolupráce v boji proti kyberkriminalitě			Pardubice		EA4b
5570a	42 942		42 942				
6573	3 066 481			3 066 481			
5573	405 700		114 872	290 828			
5573a	128 461		128 461				
5660	111 330				111 330		
5679	70 967			51 322	19 645		
6679	541 144			541 144			
114V162009005		KŘP Omk - OPPS - Česko-Polsko - Zefektivnění česko-polské spolupráce v boji proti kyberkriminalitě			Olomouc		EA6b
6570a	537 982		537 982				
5570a	134 736		134 736				
5573	550 680		470 206	80 474			
6573	637 904		637 904				
5573a	293 306		293 306				
6660	2 410 664		2 410 664				
5660	245 528		48 902		196 626		
114V162009006		KŘP Msk – OPPS - Česko-Polsko - zefektivnění česko-polské spolupráce v boji proti kyberkriminalitě CZ			Ostrava-město		EA6b
6570a	1 053 698		1 053 698				
5570a	124 886		124 886				
5573	1 036 511		707 689	328 822			
6573	5 857 083		5 857 083				
6573a	113 870		113 870				
5660	156 166				156 166		
5679	85 586			58 028	27 559		
Střednědobé projekty v roce 2020 celkem				12 936 494			
Střednědobé projekty v roce 2020 SR				12 083 176			
Dlouhodobé projekty							
114V161009001		PP ČR - ŘPVS - EHP Norsko - PDP - 3 Efektivnější využívání dat v rámci policejních informačních systémů			Hlavní město Praha		E2
5570	185 346		34 096	151 250			
6570	23 028 297		63 510	4 412 132	14 745 829	3 806 826	
6576	12 418 675		359 890	12 058 785			
5576	489 150		90 400	398 750			

Dlouhodobé projekty v roce 2020 celkem	17 020 917
Dlouhodobé projekty v roce 2020 SR	17 020 917
Celkem v roce 2020 za titul 114V16:	201 739 780
Z toho v roce 2020 výdaje státního rozpočtu:	200 886 462

Titul:	Rozvoj a obnova nemovitého majetku Policie ČR	Číslo Titulu:	114V17
---------------	------------------------------------------------------	----------------------	---------------

Identifikační číslo		Název projektu			Okres realizace		Typ
Kód řádku zdroje	Výdaje celkem	Z toho v roce					
		Do 31.12.2018	2019	2020	2021	2022	od 1.1.2023

Krátkodobé projekty							
114V171000001	KŘP Msk - Areál kasáren ve FM - výstavba parkoviště	Ostrava-město				E2	
6570	10 000 000			10 000 000			
114V171000004	KŘP hlmp - výstavba nové haly PMJ Ďáblice, Praha 8 pro OMTZ	Hlavní město Praha				E2	
6570	9 749 000			9 749 000			
114V171000005	KŘP Jmk - Brno, DI Renčova ul. - vybudování přístřešku pro vozidla	Brno-město				E2	
6570	500 000			500 000			
114V171009005	KŘP Úsk - Ústí/L - Božtěšice - výstavba objektu pro standardizaci MPI	Ústí nad Labem				E2	
6570	20 000 000			20 000 000			
114V172000003	KŘP hlmp - Praha 1, Bartolomějská 306/7 - dodávka a montáž klimatizací do 7 místností AO v 5. NP	Hlavní město Praha				E2	
6570	300 000			300 000			
114V172000005	KŘP Stčk - ÚO Rakovník - stavební úpravy	Rakovník				E2	
6570	300 000			300 000			
114V172000006	KŘP Stčk - DI Rakovník - klimatizační jednotky	Rakovník				E2	
6570	400 000			400 000			
114V172000007	KŘP Jčk - Plovoucí molo včetně stavební připravenosti - OOP Zvíkovské Podhradí - kotviště Zbonín	Písek				E2	
6570	850 000			850 000			
114V172000008	KŘP Pzk - Nádražní 2 - klimatizace jídelna	Plzeň-město				E2	
6570	860 000			860 000			
114V172000010	KŘP Kvk-výměna čerpacích stojanů vč. čtečného zařízení a softwaru - ČS Sokolov a Cheb	Karlovy Vary				E2	
6570	1 200 000			1 200 000			
114V172000012	KŘP Kvk - Sokolov, Jednoty 1773-rekonstrukce	Sokolov				E2	
6570	800 000			800 000			
114V172000013	KŘP Kvk - areál Dolní Rychnov-rekonstrukce vstupní brány včetně plotu u brány	Sokolov				E2	
6570	200 000			200 000			
114V172000014	KŘP Kvk-vysílač podhorní vrch -náhradní zdroj energie a klimatizace	Sokolov				E2	
6570	300 000			300 000			
114V172000017	KŘP Lbk - Harrachov - klimatizace technologické místnosti	Semily				E2	
6570	190 000			190 000			

114V172000018	KŘP Lbk - Pastýřská č.p. 698 - vzduchotechnika pro kancelář skladu autodílen	Liberec	E2
6570	250 000	250 000	
114V172000019	KŘP Lbk - Obměna záložního a napájecího zdroje Semily	Semily	E2
6570	600 000	600 000	
114V172000022	KŘP Khk - výstavba nového střeckého úseku - výcvikové středisko Chvaleč	Hradec Králové	E2
6570	1 100 000	1 100 000	
114V172000023	KŘP Kvy - ÚO Havlíčkův Brod - rekonstrukce kanalizace a souvisejícího sociálního zařízení - tělocvična	Jihlava	E2
6570	2 250 000	2 250 000	
114V172000026	KŘP Jmk - ÚO Znojmo, Rumunská ul. - klimatizace	Brno-město	E2
6570	500 000	500 000	
114V172000027	KŘP Jmk - OOP Břeclav - klimatizace podkroví	Brno-město	E2
6570	500 000	500 000	
114V172000028	KŘP Jmk - ÚO Znojmo - zřízení skladu zbraní pro ŠPS	Brno-město	E2
6570	200 000	200 000	
114V172000029	KŘP Jmk - KŘP Jmk, ubytovna Kounicova - klimatizace	Brno-město	E2
6570	100 000	100 000	
114V172000030	KŘP Jmk - KŘP Jmk, Kounicova ul. (dopravní inženýři) - klimatizace	Brno-město	E2
6570	200 000	200 000	
114V172000032	KŘP Omk - ÚO Jeseník, Moravská 780/4 - modernizace plynové kotelny	Jeseník	E2
6570	1 800 000	1 800 000	
114V172000033	KŘP Omk - Modernizace kamerového systému ÚO Jeseník, Moravská 4	Jeseník	E2
6570	900 000	900 000	
114V172000034	KŘP Msk - Ostrava, Dělnická - rekonstrukce elektrorozvodů	Ostrava-město	E2
6570	14 000 000	14 000 000	
114V172000035	KŘP Msk - Vaškovo nám. čp.2021, 2052 Opava - realizace sociálních zařízení	Ostrava-město	E2
6570	850 000	850 000	
114V172000036	KŘP Msk - OOP, OOK Dr. Martinka, Ostrava - Hrabůvka - zateplení střešní konstrukce objektu	Ostrava-město	E2
6570	750 000	750 000	
114V172000037	KŘP Msk - OOP Dělnická - realizace sociálního + sprchového zařízení	Ostrava-město	E2
6570	400 000	400 000	
114V172000038	KŘP Msk - Zabezpečení skladů zbraní a střeliva na objektech v rámci působnosti Msk	Ostrava-město	E2
6570	350 000	350 000	
114V172000040	KŘP Msk - Instalace plošiny pro imobilní občany v objektu OOP Krnov, Albrechtická 857/1	Ostrava-město	E2
6570	300 000	300 000	
114V172000041	KŘP Jčk - OO PČR Kaplice, Omlenická 311 - sanace objektu	České Budějovice	E2
6570	4 500 000	4 500 000	
114V172000042	Zajištění plnění NRPM - agregace	Hlavní město Praha	E2

6570	15 304 663			15 304 663			
114V172000047	PP ČR - SLZ - Praha 7, Strojnická 27 - klimatizace				Hlavní město Praha		E2
6570	1 700 000			1 700 000			
114V172000048	PP ČR - SLZ - Dobruška - MPI				Kroměříž		E2
6570	3 000 000			3 000 000			
114V172000049	PP ČR – SLZ – Kozmice – PD na obnovu areálu				Benešov		E2
6570	4 200 000			4 200 000			
114V172009246	KŘP Khk - IROP - Zdobovské stanice Policie ČR - OOP Úpice CZ.06.4.59/0.0/0.0/16_076/0008668				Hradec Králové		EA3b
6570	916 195			916 195			
6573	537 557			537 557			
Krátkodobé projekty v roce 2020 celkem				100 857 415			
Krátkodobé projekty v roce 2020 SR				100 857 415			
Střednědobé projekty							
114V171000002	KŘP Jmk - DO Mikulov - výstavba objektu				Břeclav		E2
6570	40 000 000			2 000 000	38 000 000		
114V171000003	KŘP Kvy - výstavba parkovacího domu				Jihlava		E2
6570	40 000 000			20 000 000	20 000 000		
114V171009000	KŘP Msk - Přístavba kynologického centra (MPI) KŘP Msk Ostrava				Ostrava-město		EA4b
6570	20 000 000		800 000	19 200 000			
114V171009001	KŘP Kvy - OO PČR Velké Meziříčí - realizace novostavby				Žďár nad Sázavou		EA1
6570	50 000 000		10 000 000	40 000 000			
114V172000002	KŘP Lbk - ÚOP Jablonec n/N - rekonstrukce				Jablonec nad Nisou		E2
6570	8 000 000			600 000	7 400 000		
114V172000004	KŘP Stčk - FKSP - RaŠZ Dlouhé Rzy - rekonstrukce ubytovny, úprava stávající kotelny, obj. 006 a krytý bazén				Náchod		E2
6570	12 000 000			6 000 000	6 000 000		
114V172000009	KŘP Pzk - ÚZ ALMA - Rekonstrukce hřiště na multifunkční				Klatovy		E2
6570	1 755 000			130 000	1 625 000		
114V172000011	KŘP Kvk - AO Dolní Rychnov - stavební úpravy skleněných výplní a fasády				Sokolov		E2
6570	3 670 000			170 000	1 200 000	2 300 000	
114V172000015	KŘP Lbk - Česká Lípa, Arbesova - rekonstrukce elektroinstalace				Česká Lípa		E2
6570	1 600 000			350 000	1 250 000		
114V172000016	KŘP Lbk - Doksy - rekonstrukce garáží				Česká Lípa		E2
6570	700 000			100 000	600 000		
114V172000020	KŘP Khk - ÚZ Kounov - kotelna				Hradec Králové		E2
6570	2 200 000			200 000		2 000 000	
114V172000021	KŘP Khk - Deštné v O.H. - kotelna				Hradec Králové		E2
6570	1 000 000			100 000		900 000	
114V172000024	KŘP Kvy - OOP Náměšť nad Oslavou - rekonstrukce střechy včetně zateplení				Jihlava		E2

6570	1 550 000			50 000	1 500 000		
114V172000025	KŘP KVY - optimalizace datové propustnosti LAN na budově KŘP-J				Jihlava	E2	
6570	3 000 000			1 500 000	1 500 000		
114V172000031	KŘP Zlk - ÚO Uherské Hradiště, Velehradská třída 1217 - rekonstrukce sociálního zařízení				Uherské Hradiště	E2	
6570	8 300 000			500 000	3 500 000	4 300 000	
114V172000039	KŘP Msk - RZ Těrlicko - výstavba výtahu a únikového schodiště +výstavba pokojů v podkrovní objektu				Ostrava-město	E2	
6570	13 000 000			465 000	12 535 000		
114V172000045	KŘP Zlk - ÚO Uherské Hradiště, Velehradská třída - rekonstrukce čerpací stanice PHM				Uherské Hradiště	E2	
6570	2 155 000			1 405 000	750 000		
114V172009000	KŘP Lbk - Česká Lípa, Pod Holým vrchem č.p. 1734 - rekonstrukce sociálního zařízení				Česká Lípa	EA4b	
6570	1 800 000		400 000	500 000	900 000		
114V172009001	KŘP Khk - ŠPS Dlouhá č.p. 95, postupná výměna výplní otvorů				Hradec Králové	EA4b	
6570	3 415 000		150 000	2 000 000	1 265 000		
114V172009003	KŘP Stčk - Nová Ves - kanalizační přípojka				Mělník	EA1	
6570	150 000		7 260	142 740			
114V172009008	KŘP Pbk - FKSP - rekonstrukce vnitřních prostor ÚZ Trpišov				Pardubice	EA1	
6570	23 000 000			12 000 000	11 000 000		
6679	23 165 065			23 099 815	65 250		
114V172009009	KŘP Úsk - ÚO Chomutov, Riegrova 4510 - kompletní rekonstrukce celého areálu - II. etapa				Chomutov	E2	
6570	43 810 137			23 810 137	20 000 000		
114V172009011	PP ČR – SLZ – stavební připravenost projektu ISIK				Hlavní město Praha	E2	
6570	10 000 000		2 000 000	8 000 000			
114V172009012	PP ČR - SLZ - zprovoznění objektu Stodůlky				Hlavní město Praha	E2	
6570	80 000 000			11 716 097	68 283 903		
114V172009018	Rezerva OPŽP z akcí KŘP Pzk				Plzeň-město	E2	
6574	15 000 000			15 000 000			
557M	1		1				
114V172009247	UV955/2016 Krajské ředitelství policie Karlovarského kraje - OPŽP - zateplení - budova Obvodního oddělení policie				Karlovy Vary	E2	
6570	3 119 909		685 631	2 434 278			
114V172009248	UV955/2016 Krajské ředitelství policie Karlovarského kraje - OPŽP - zateplení - budova odboru cizinecké policie				Karlovy Vary	E2	
6570	2 528 828		453 963	2 074 865			
114V172009249	KŘP Khk-OPŽP - zateplení objektu OOP Police nad Metují, U Opatrovny 87				Hradec Králové	E2	
6570	4 685 151		196 304	4 488 847			
114V172009250	KŘP Khk - OPŽP - plynofikace objektu Hradec Králové, Pouchovská 935				Hradec Králové	E2	
6570	5 100 442		587 046	4 513 396			
114V172009251	KŘP Khk - OPŽP - Zateplení objektu OOP Hořice, Náměstí Jiřího z Poděbrad č.p. 158 a 392				Hradec Králové	E2	
6570	2 212 695		469 602	1 743 093			
114V172009252	KŘP Khk - OPŽP - zateplení objektu OOP Broumov, T.G.Masaryka 248				Hradec Králové	E2	

6570	5 805 809	779 337	5 026 472			
114V172009254	KŘP Omk - OPŽP 100 - OOP Přerov 1, Č. Drahlovského_CZ.05.5.18/0.0/0.0/18_100/0009258				Olomouc	E2
6570	6 661 318	1 421 749	5 239 569			
6660	3 791 332			3 791 332		
6753	4 265 248			4 265 248		
114V172009258	Realizace úspor energie - OO PČR Boršov nad Vltavou, Na Planýrce 206				České Budějovice	E2
6570	2 023 984	388 816	1 635 168			
114V172009259	Realizace úspor energie - administrativně správní objekt Kynologie Slabce				České Budějovice	E2
6570	4 469 771	131 085	4 338 686			
114V172009260	Realizace úspor energie - OO PČR Kaplice, Omlenická 311				České Budějovice	E2
6570	12 282 718	991 366	11 291 352			
114V172009261	KŘP Zlk UV955/2016 Realizace úspor energie - ÚO Kroměříž, Březinova 2819/2 - ŽP 2014+				Zlín	E2
6570	40 607 399	2 208 645	9 599 689	28 799 065		
6660	2 760 807		2 760 807			
6753	2 208 645		2 208 645			
114V172009262	KŘP Zlk UV955/2016 Realizace úspor energie - OOP Uherský Brod, Obchodní 2379 - ŽP 2014+				Zlín	E2
6570	9 933 001	117 599	9 815 402			
6660	2 139 595		2 139 595			
6753	2 407 044		2 407 044			
114V172009263	KŘP Khk - OPŽP-zateplení objektu OOP Kopidlno, Tomáše Svobody čp. 106				Hradec Králové	E2
6570	5 245 630	506 081	4 739 549			
114V172009264	KŘP_Msk_Energetické úspory - Bruntál, Sladovnická_CZ.05.5.18/0.0/0.0/18_100/0009355				Ostrava-město	E2
6570	2 309 284	1 082 648	1 068 398	158 238		
6660	24 938			24 938		
6753	32 063			32 063		
114V172009265	Energetické úspory - Bohumín CZ.05.5.18/0.0/0.0/18_100/0009298				Ostrava-město	E2
6570	5 020 015	736 048	3 772 372	511 595		
6660	30 920			30 920		
6753	34 785			34 785		
114V172009266	Energetické úspory - Ostrava, Českobratrská				Ostrava-město	E2
6570	6 857 079	331 514	6 013 970	511 595		
6570a	543 837	543 837				
6660	30 920			30 920		
6679	3 455 026			3 455 026		
6753	34 785			34 785		
114V172009267	Energetické úspory - Rýmařov				Ostrava-město	E2
6570	3 588 796	530 316	2 544 230	514 250		
114V172009268	Realizace úspor energie Policie ČR - Obvodní oddělení policie Pardubice, Prodloužená 285				Pardubice	E2
5570	300	150	150			
6570	2 072 009	367 115	1 704 894			
5660	400		400			
5679	600		600			

114V172009269		Realizace úspor energie Policie ČR - Obvodní oddělení policie Letohrad			Pardubice		E2
5570	100		50	50			
6570	2 814 796		87 686	2 727 110			
5660	500			500			
5679	500			500			
Střednědobé projekty v roce 2020 celkem				283 328 420			
Střednědobé projekty v roce 2020 SR				250 710 514			
Dlouhodobé projekty							
114V172000001		UV955/2016 Realizace úspor energie Policie ČR - Brno, Horní 21 - snížení energetické náročnosti objektů - zateplení			Hlavní město Praha		EA4b
6570	124 342 154		15 032 851	19 423 188	39 131 012	50 755 103	
6574	15 526 696			15 526 696			
657M	321 255		321 255				
6660	59 551 062		15 883 646	10 434 882	33 232 534		
6678	31 361 561		5 919 412	17 141 311	8 300 838		
6679	5 919 411		29 645	2 566 513	3 323 253		
6753	67 569 982		14 295 281	23 365 420	29 909 281		
Dlouhodobé projekty v roce 2020 celkem				88 458 010			
Dlouhodobé projekty v roce 2020 SR				34 949 884			
Celkem v roce 2020 za titul 114V17:				472 643 845			
Z toho v roce 2020 výdaje státního rozpočtu:				386 517 813			

Titul:	Rozvoj a obnova movitého majetku Policie ČR	Číslo Titulu:	114V18
---------------	----------------------------------------------------	----------------------	---------------

Identifikační číslo		Název projektu			Okres realizace		Typ
Kód řádku zdroje	Výdaje celkem	Z toho v roce					
		Do 31.12.2018	2019	2020	2021	2022	od 1.1.2023

Krátkodobé projekty							
114V181000002		KŘP Stčk - myčky nádobí			Hlavní město Praha		E2
6570	300 000			300 000			
114V181000003		KŘP Stčk - zametač zadní rotační k traktoru			Hlavní město Praha		E2
6570	90 000			90 000			
114V181000004		KŘP Stčk - dílenský zvedák na TOV			Hlavní město Praha		E2
6570	90 000			90 000			
114V181000005		KŘP Pzk - Nůžkový zvedák 5ti tunový pro geometrii			Plzeň-město		E2
6570	300 000			300 000			
114V181000006		KŘP Pzk - FKSP - Mrazicí stavebnicový box			Plzeň-město		E2
6570	175 000			175 000			
114V181000007		KŘP Pzk - Elektrická pec - závodní kuchyně			Plzeň-město		E2
6570	115 000			115 000			
114V181000008		KŘP Stčk - laboratorní zdroj světla OKTE			Kladno		E2
6570	157 260			157 260			

114V181000009	KŘP Pzk - Zařízení pro montáž a demontáž pneumatik	Plzeň-město	E2
6570	130 000	130 000	
114V181000010	KŘP Pzk - Zařízení pro vyvažování kol	Plzeň-město	E2
6570	170 000	170 000	
114V181000011	KŘP Pzk - Fotoaparát s objektivem pro trasologii	Plzeň-město	E2
6570	130 000	130 000	
114V181000012	KŘP Pzk - FKSP - Čelní nakladač k traktoru	Plzeň-město	E2
6570	115 000	115 000	
114V181000013	KŘP Pzk - FKSP - Zahradní traktůrek 4x4	Plzeň-město	E2
6570	110 000	110 000	
114V181000014	KŘP Pzk - Termovize pozorovací	Plzeň-město	E2
6570	140 000	140 000	
114V181000015	KŘP Pzk - Termovize Pulsar Quantum Lie XQ30V	Plzeň-město	E2
6570	100 000	100 000	
114V181000016	KŘP Pzk - Myčka na nádobí průchozí	Plzeň-město	E2
6570	60 000	60 000	
114V181000017	KŘP Pzk - Skříň na zbraně 12 schránek	Plzeň-město	E2
6570	75 000	75 000	
114V181000018	KŘP Pzk - Fotoaparát - zrcadlovka vč.příslušenství	Plzeň-město	E2
6570	490 000	490 000	
114V181000019	KŘP Khk - Diagnostický přístroj řídicích jednotek vozidel	Hradec Králové	E2
6570	150 000	150 000	
114V181000020	KŘP Khk - Autokarosářské bodové svařovací zařízení	Hradec Králové	E2
6570	130 000	130 000	
114V181000021	KŘP Khk - Pracovní koš - příslušenství k jeřábu	Hradec Králové	E2
6570	60 000	60 000	
114V181000022	KŘP Khk - Konvektomat	Hradec Králové	E2
6570	260 000	260 000	
114V181000023	KŘP Jmk - Laminovačka	Brno-město	E2
6570	100 000	100 000	
114V181000024	KŘP Jmk - Měřidlo geometrie kol a náprav vozidel pro STK	Brno-město	E2
6570	135 000	135 000	
114V181000025	KŘP Jmk - průmyslová myčka nádobí	Brno-město	E2
6570	350 000	350 000	
114V181000026	KŘP Jmk - Thermomixer	Brno-město	E2
6570	100 000	100 000	
114V181000027	KŘP Jmk - Přezouvačka pneumatik vozidel	Brno-město	E2

6570	100 000			100 000			
114V181000028	KŘP Jmk - Dvousloupový elektrohydraulický zvedák				Brno-město		E2
6570	210 000			210 000			
114V181000029	KŘP Jmk - Chladnička na rozpouštědla				Brno-město		E2
6570	90 000			90 000			
114V181000030	KŘP Msk - mikroskop pro kontrolu dokladů				Ostrava-město		E2
6570	160 000			160 000			
114V181000031	KŘP Msk - válcová zkušebna brzd s testerem tlumičů pro STK				Ostrava-město		E2
6570	750 000			750 000			
114V181000032	KŘP Msk - stroj na montáž a demontáž pneumatik				Ostrava-město		E2
6570	115 000			115 000			
114V181000033	KŘP Msk - vyvažovačka kol				Ostrava-město		E2
6570	85 000			85 000			
114V181000034	KŘP Msk - zvedák dvousloupový s nosností 4t				Ostrava-město		E2
6570	135 000			135 000			
114V181000035	KŘP Stčk - úklidové stroje				Hlavní město Praha		E2
6570	120 000			120 000			
114V181000200	KŘP Kvk - indukční ohřev - dovybavení automobilní dílny				Karlovy Vary		E2
6570	150 000			150 000			
114V181000201	KŘP Kvk - rozšíření diagnostického systému VAS Škoda o další moduly				Sokolov		E2
6570	150 000			150 000			
114V181000202	KŘP Kvk - přípravy na opravu motorů a převodovek u nových vozů koncernu VW				Sokolov		E2
6570	200 000			200 000			
114V181000203	KŘP Kvk - průchozí detektor kovů				Karlovy Vary		E2
6570	500 000			500 000			
114V181000204	KŘP Lbk - Frézy na sníh				Semily		E2
6570	120 000			120 000			
114V181000205	KŘP Lbk - Vysokozdvíhový elektrický vozík				Liberec		E2
6570	160 000			160 000			
114V181000206	KŘP Lbk - Vybavení AO II.				Liberec		E2
6570	300 000			300 000			
114V181000207	KŘP Lbk - Zvedák pro klempíře nůžkový 4t				Liberec		E2
6570	500 000			500 000			
114V181000208	KŘP Omk - videospektrální komparátor				Olomouc		E2
6570	600 000			600 000			
114V181000209	KŘP Omk - Bratrušov - mobilní buňky pro OSK				Olomouc		E2
6570	350 000			350 000			

114V181000210	KŘP Zlk - diagnostické zařízení VAS				Zlín	E2
6570	70 000			70 000		
Krátkodobé projekty v roce 2020 celkem				8 897 260		
Krátkodobé projekty v roce 2020 SR				8 897 260		
Střednědobé projekty						
114V181000001	KŘP Pzk - OPPS Česko-Bavorsko - Rozšiřování odborných znalostí a vzájemné spolupráce policistů				Plzeň-město	E2
5570	442 275			442 275		
6570	327 075			76 500	250 575	
5573	2 506 225			2 506 225		
Střednědobé projekty v roce 2020 celkem				3 025 000		
Střednědobé projekty v roce 2020 SR				3 025 000		
Celkem v roce 2020 za titul 114V18:				11 922 260		
Z toho v roce 2020 výdaje státního rozpočtu:				11 922 260		

Titul:	Rozvoj a obnova služebních dopravních prostředků Policie ČR	Číslo Titulu:	114V19
---------------	--------------------------------------------------------------------	----------------------	---------------

Identifikační číslo	Název projektu	Okres realizace					Typ
Kód řádku zdroje	Výdaje celkem	Z toho v roce					
		Do 31.12.2018	2019	2020	2021	2022	od 1.1.2023

Krátkodobé projekty							
114V191000001		PP ČR - SLZ - Rezerva návratová vozidla AMIF			Praha-západ		E2
6570	5 090 995			5 090 995			
114V191000002		PP ČR - SLZ - Služební dopravní prostředky			Praha-západ		E2
6570	158 549 998			158 549 998			
114V191000003		PP ČR - SLZ - Eskortní vozidla			Praha-západ		E2
6570	41 450 002			41 450 002			
114V192000001		KŘP Jčk - Přívěsná pracovní plošina za osobní automobil			České Budějovice		E2
6570	1 400 000			1 400 000			
Krátkodobé projekty v roce 2020 celkem				206 490 995			
Krátkodobé projekty v roce 2020 SR				206 490 995			
Střednědobé projekty							
114V191009002		KŘP Khk - Ochrana hranic - SDP			Hradec Králové		E2
6570	17 940 000		3 600 000	6 540 000	7 800 000		
114V191009003		KŘP Msk - Ochrana hranic - SDP			Ostrava-město		E2
6570	22 980 000		7 200 000	7 980 000	7 800 000		
114V191009004		KŘP Jmk - Ochrana hranic - SDP			Brno-město		E2
6570	17 940 000		3 600 000	6 540 000	7 800 000		
114V191009005		KŘP Jčk - Ochrana hranic - SDP			České Budějovice		E2
6570	25 740 000		3 600 000	6 540 000	15 600 000		
114V191009006		KŘP Pzk - Ochrana hranic - SDP			Plzeň-město		E2

6570	17 940 000		3 600 000	6 540 000	7 800 000		
114V191009007	PP ČR - SLZ - ŘSCP - Ochrana hranic - SDP				Praha-západ		E2
6570	16 500 000		3 600 000	5 100 000	7 800 000		
114V191009008	PP ČR - SLZ - OS - Služební dopravní prostředky				Praha-západ		EA1
6570	88 360 000			28 060 000	17 700 000	42 600 000	
114V191009202	KŘP KvK - Ochrana hranic - SDP				Karlovy Vary		E2
6570	17 940 000		3 600 000	6 540 000	7 800 000		
114V191009207	KŘP Lbk - Ochrana hranic - SDP				Liberec		E2
6570	22 980 000		7 200 000	7 980 000	7 800 000		
114V191009209	KŘP Pbk - Ochrana hranic - SDP				Pardubice		E2
6570	17 940 000		3 600 000	6 540 000	7 800 000		
114V191009212	KŘP Zlk - Ochrana hranic - SDP				Zlín		E2
6570	17 940 000		3 600 000	6 540 000	7 800 000		
Střednědobé projekty v roce 2020 celkem				94 900 000			
Střednědobé projekty v roce 2020 SR				94 900 000			
Celkem v roce 2020 za titul 114V19:				301 390 995			
Z toho v roce 2020 výdaje státního rozpočtu:				301 390 995			

Titul:	Rozvoj a obnova funkcionalit ICT u HZS	Číslo Titulu:	114V25
---------------	-----------------------------------------------	----------------------	---------------

Identifikační číslo		Název projektu			Okres realizace		Typ
Kód řádku zdroje	Výdaje celkem	Z toho v roce					
		Do 31.12.2018	2019	2020	2021	2022	od 1.1.2023

Krátkodobé projekty							
114V251000001		Komunikační systém IZS - koncové prvky Matra			Hlavní město Praha		E2
6570	104 000				104 000		
114V251000002		Komunikační systém IZS - koncové prvky Matra			Hlavní město Praha		E2
6570	1 660 000				1 660 000		
114V251000003		Komunikační systém IZS - koncové prvky Matra			Kladno		E2
6570	2 215 000				2 215 000		
114V251000004		Akce ICT Obměna prvků virtualizační platformy			České Budějovice		E2
6570	2 959 000				2 959 000		
114V251000005		Komunikační systém IZS - koncové prvky Matra			Plzeň-město		E2
6570	2 490 000				2 490 000		
114V251000006		Komunikační systém IZS - koncové prvky Matra			Karlovy Vary		E2
6570	1 020 000				1 020 000		
114V251000007		Komunikační systém IZS - JISP			Ústí nad Labem		E2
6570	1 200 000				1 200 000		
114V251000008		Komunikační systém IZS - koncové prvky MATRA			Liberec		E2

6570	725 000			725 000			
114V251000010	Obměna HW KSP				Hradec Králové		E2
6570	980 000			980 000			
114V251000011	Obnova WiFi technologie				Brno-město		E2
6570	502 000			502 000			
114V251000012	Obměna a pořízení ICT - KSP HZS Olomouckého kraje				Olomouc		E2
6570	3 294 000			3 294 000			
114V251000013	Diskové pole				Zlín		E2
6570	1 365 000			1 365 000			
114V251000014	Komunikační systém IZS - Koncové prvky MATRA				Ostrava-město		E2
6570	1 250 000			1 250 000			
114V251000015	Komunikační systém IZS - koncové prvky Matra				Opava		E2
6570	600 000			600 000			
114V251000016	Komunikační systém IZS - koncové prvky Matra				Frýdek-Místek		E2
6570	250 000			250 000			
114V251000017	UTM - upgrade				Hlavní město Praha		E2
6570	550 000			550 000			
114V251000018	Pořízení a obnova strojů, přístrojů a zařízení ICT				Kladno		E2
6570	939 000			939 000			
114V251000019	Akce KIS Prvky radiové sítě				České Budějovice		E2
6570	1 362 000			1 362 000			
114V251000020	Obměna a pořízení ICT HZS Plzeňského kraje				Plzeň-město		E2
6570	1 191 000			1 191 000			
114V251000021	Obměna a pořízení ICT HZS Karlovarského kraje				Karlovy Vary		E2
6570	781 000			781 000			
114V251000022	Obměna a pořízení ICT HZS Ústeckého kraje				Ústí nad Labem		E2
6570	1 440 000			1 440 000			
114V251000023	Obměna a pořízení ICT				Liberec		E2
6570	3 005 000			3 005 000			
114V251000024	Diskové pole				Pardubice		E2
6570	1 816 000			1 816 000			
114V251000025	Rozšíření a obnova datové sítě				Hradec Králové		E2
6570	1 067 000			1 067 000			
114V251000026	Switch/router				Jihlava		E2
6570	800 000			800 000			
114V251000027	Firewall				Jihlava		E2
6570	541 000			541 000			

114V251000028	Diskové pole	Jihlava	E2
6570	1 345 000	1 345 000	
114V251000029	Obnova technologie KSP pro OŘ	Brno-město	E2
6570	2 200 000	2 200 000	
114V251000030	Obměna a pořízení ICT HZS Olomouckého kraje	Olomouc	E2
6570	660 000	660 000	
114V251000031	Víceuzlový provoz aplikačního serveru	Zlín	E2
6570	412 000	412 000	
114V251000032	Obměna a pořízení ICT HZS Moravskoslezského kraje	Ostrava-město	E2
6570	820 000	820 000	
114V251000033	Diskové pole	Opava	E2
6570	462 000	462 000	
114V251000034	Diskové pole	Frýdek-Místek	E2
6570	450 000	450 000	
114V251000035	Investiční akce pro zabezpečení provozu a rozvoje ICT	Hlavní město Praha	E2
6570	18 249 805	18 249 805	
114V251000036	Server pro virtualizaci	Hlavní město Praha	E2
6570	479 000	479 000	
114V251000037	Informační a komunikační systémy	Kladno	E2
6570	1 000 000	1 000 000	
114V251000038	Informační a komunikační technologie	Ostrava-město	E2
6570	670 000	670 000	
114V251000039	Logmanagement - systém pro centralizovanou správu event logů	Zlín	E2
6570	580 000	580 000	
Krátkodobé projekty v roce 2020 celkem		61 433 805	
Krátkodobé projekty v roce 2020 SR		61 433 805	
Celkem v roce 2020 za titul 114V25:		61 433 805	
Z toho v roce 2020 výdaje státního rozpočtu:		61 433 805	

Titul:	Rozvoj a obnova nemovitého majetku HZS	Číslo Titulu:	114V26
---------------	-----------------------------------------------	----------------------	---------------

Identifikační číslo		Název projektu			Okres realizace		Typ
Kód řádku zdroje	Výdaje celkem	Z toho v roce					
		Do 31.12.2018	2019	2020	2021	2022	od 1.1.2023

Krátkodobé projekty							
114V261000001		GR - Výměna systému měření a regulace včetně podpůrných prvků za stávající systém SAUTER objektu Kloknerova 26			Hlavní město Praha		E2
6570		2 000 000			2 000 000		
114V261000002		GR - Zahájení upgrade systému topení a chlazení (I. Etapa) objektu Kloknerova 26			Hlavní město Praha		E2
6570		1 000 000			1 000 000		

114V261000003	TÚPO - Rekonstrukce 1. podzemního podlaží	Hlavní město Praha	E2
6570	2 300 000	2 300 000	
114V261000004	IOO - Rozšíření EZS	Pardubice	E2
6570	260 000	260 000	
114V261000005	IOO - Rekonstrukce vzduchotechniky laboratoře č. 3 na polygonu Boreček , VEC Mimoň.	Pardubice	E2
6570	1 000 000	1 000 000	
114V261000006	SOZ - Rekonstrukce kotelny a likvidace komínu	Olomouc	E2
6570	1 000 000	1 000 000	
114V261000007	ŠVZ - Opatření k areálové bezpečnosti	Brno-město	E2
6570	3 000 000	3 000 000	
114V261000008	ŠVZ - Dieselagregát včetně stavebních úprav	Brno-město	E2
6570	1 440 000	1 440 000	
114V261000013	Rekonstrukce stadionu pro výcvik a požární sport v Hradci Králové - etapa 2b	Hradec Králové	E2
6570	6 000 000	6 000 000	
Krátkodobé projekty v roce 2020 celkem		18 000 000	
Krátkodobé projekty v roce 2020 SR		18 000 000	
Střednědobé projekty			
114V261000009	PS Sušice - rekonstrukce	Klatovy	E2
6570	30 000 000	5 000 000	25 000 000
114V261000010	PS Cheb - výstavba garáží	Cheb	E2
6570	70 000 000	45 000 000	25 000 000
114V261000011	CPS a ÚO Most - výstavba	Most	E2
6570	206 000 000	70 000 000	80 000 000 56 000 000
114V261000012	PS Žamberk-výstavba	Ústí nad Orlicí	E2
6570	56 000 000	21 000 000	35 000 000
114V261000014	Areál Hlučín - výstavba garáží	Opava	E2
6570	53 000 000	3 000 000	25 000 000 25 000 000
Střednědobé projekty v roce 2020 celkem		144 000 000	
Střednědobé projekty v roce 2020 SR		144 000 000	
Celkem v roce 2020 za titul 114V26:		162 000 000	
Z toho v roce 2020 výdaje státního rozpočtu:		162 000 000	

Titul:	Rozvoj a obnova movitého majetku HZS	Číslo Titulu:	114V27
---------------	---------------------------------------------	----------------------	---------------

Identifikační číslo		Název projektu			Okres realizace		Typ
Kód řádku zdroje	Výdaje celkem	Z toho v roce					
		Do 31.12.2018	2019	2020	2021	2022	od 1.1.2023

Krátkodobé projekty						
114V271000001	SOZ - SDP - nákladní vozidlo do 10 t se zadním čelem - 2 ks	Olomouc				E2

6570	5 000 000			5 000 000			
114V271000002	TÚPO - Kouřová komora				Hlavní město Praha		E2
6570	1 200 000			1 200 000			
114V271000003	TÚPO - Měřicí ústředna s datalogerem				Hlavní město Praha		E2
6570	100 000			100 000			
114V271000004	TÚPO - Stereomikroskop				Hlavní město Praha		E2
6570	450 000			450 000			
114V271000005	IOO - Klimatická komora o obsahu cca 220 l				Pardubice		E2
6570	1 250 000			1 250 000			
114V271000006	Samoobslužné výdejní stojany na PHM				Hlavní město Praha		E2
6570	1 050 000			1 050 000			
114V271000007	Vypořizovací zařízení				Kladno		E2
6570	500 000			500 000			
114V271000008	Člun motorový s přívěsem				Kladno		E2
6570	490 000			490 000			
114V271000009	Osobní automobily				Kladno		E2
6570	1 510 000			1 510 000			
114V271000010	Osobní automobil				České Budějovice		E2
6570	750 000			750 000			
114V271000011	Časomíra pro požární sport				České Budějovice		E2
6570	350 000			350 000			
114V271000012	Termokamery				České Budějovice		E2
6570	440 000			440 000			
114V271000013	Mobilní požární technika				Plzeň-město		E2
6570	1 290 000			1 290 000			
114V271000014	Elektrocentrála				Karlovy Vary		E2
6570	450 000			450 000			
114V271000015	Automobil osobní				Karlovy Vary		E2
6570	200 000			200 000			
114V271000016	Osobní automobily				Ústí nad Labem		E2
6570	1 000 000			1 000 000			
114V271000017	Měřicí a diagnostický přístroj pro dýchací techniku				Teplíce		E2
6570	690 000			690 000			
114V271000018	Věcné prostředky požární ochrany				Liberec		E2
6570	830 000			830 000			
114V271000019	Tester na dynamické měření dýchací techniky				Ústí nad Orlicí		E2
6570	470 000			470 000			

114V271000020	Technické zhodnocení 2 ks dopravního automobilu	Pardubice	E2
6570	700 000	700 000	
114V271000021	Věcné prostředky požární ochrany	Hradec Králové	E2
6570	1 110 000	1 110 000	
114V271000022	Kompresor na tlakový vzduch	Jihlava	E2
6570	1 320 000	1 320 000	
114V271000023	Sušička protichemických oděvů	Jihlava	E2
6570	120 000	120 000	
114V271000024	Rozpěrný válec k vyprošťovacímu zařízení	Jihlava	E2
6570	100 000	100 000	
114V271000025	Vysokotlaké zařízení Cobra	Brno-město	E2
6570	1 480 000	1 480 000	
114V271000026	Rekonstrukce nosiče kontejnerů	Brno-město	E2
6570	400 000	400 000	
114V271000027	Kompresor pro rozvod vzduchu	Břeclav	E2
6570	150 000	150 000	
114V271000028	Mobilní technika kategorie L	Olomouc	E2
6570	1 065 000	1 065 000	
114V271000029	Vzduchový kompresor pro plnění tlakových lahví IDP	Zlín	E2
6570	590 000	590 000	
114V271000030	Osobní automobil	Zlín	E2
6570	400 000	400 000	
114V271000031	Dovybavení CAS	Ostrava-město	E2
6570	1 790 000	1 790 000	
114V271000032	Přívěsy k technice nákladní	Opava	E2
6570	740 000	740 000	
114V271000033	Výšková technika pro ÚO Mladá Boleslav	Mladá Boleslav	E2
6570	20 000 000	20 000 000	
114V271000034	Výšková technika	České Budějovice	E2
6570	20 000 000	20 000 000	
114V271000035	Výšková technika	Pelhřimov	E2
6570	20 000 000	20 000 000	
114V271000036	Výšková technika	Brno-město	E2
6570	20 000 000	20 000 000	
114V271000037	Výšková technika	Zlín	E2
6570	20 000 000	20 000 000	
Krátkodobé projekty v roce 2020 celkem		127 985 000	
Krátkodobé projekty v roce 2020 SR		127 985 000	

Celkem v roce 2020 za titul 114V27: 127 985 000
Z toho v roce 2020 výdaje státního rozpočtu: 127 985 000

Titul:	Rozvoj a obnova materiálně - technické základny organizací služeb rezortu MV	Číslo Titulu:	114V51
---------------	-------------------------------------------------------------------------------------	----------------------	---------------

Identifikační číslo		Název projektu			Okres realizace		Typ
Kód řádku zdroje	Výdaje celkem	Z toho v roce					
		Do 31.12.2018	2019	2020	2021	2022	od 1.1.2023

Krátkodobé projekty

114V511000001		MORIS - rozvoj NIA oblast Identity Provider (IdP)			Hlavní město Praha		E2
6570	5 000 000			5 000 000			
114V511000002		Rozvoj sdílené infrastruktury			Hlavní město Praha		E2
6570	4 000 000			4 000 000			
114V511000003		Národní certifikační autorita - 3. etapa			Hlavní město Praha		E2
6570	21 500 000			21 500 000			
114V511000004		Obnova a rozvoj propojeného datového fondu			Hlavní město Praha		E2
6570	80 000 000			80 000 000			
114V512000001		SUZ - Obnova služebních dopravních prostředků			Hlavní město Praha		E2
6570	1 100 000			1 100 000			
114V512000003		ZZC Bělá - Obnova telefonní ústředny			Mladá Boleslav		E2
6570	850 000			850 000			
114V512000004		PrS Zastávka - Výměna otvorových výplní v obj. č. 37			Brno-venkov		E2
6570	900 000			900 000			
114V513000003		Pořízení multilicencí Office			Hlavní město Praha		E2
6570	1 300 000			1 300 000			
114V513000004		Pořízení hardware			Hlavní město Praha		E2
6570	200 000			200 000			
114V514009008		Modernizace 4 výtahů v objektech ZSMV			Hlavní město Praha		EA2
6570	5 263 500			5 263 500			
114V517000001		Řešení mimořádných situací			Hlavní město Praha		E2
6570	67 439 150			67 439 150			
Krátkodobé projekty v roce 2020 celkem				187 552 650			
Krátkodobé projekty v roce 2020 SR				187 552 650			

Střednědobé projekty

114V512009004		Výměna oken a dveří v ZSC Bělá - Jezová a ZSC Vyšší Lhoty - AMIF/19/02			Hlavní město Praha		EA4b
6570	2 032 098		1 250 000	782 098			
6570a	42 902		42 902				
6573	6 096 293		3 750 000	2 346 293			
6573a	128 707		128 707				
114V512009005		ZSC Balková - Vybudování čistírny odpadních vod - AMIF/19/01			Plzeň-sever		EA4b

6570	5 000 000		1 250 000	1 250 000	2 500 000			
6573	7 500 000		3 750 000	3 750 000				
6660	7 500 000				7 500 000			
114V513007004		Přístavba a rekonstrukce objektu Železniční 12, Plzeň				Plzeň-město		EA2
6570	16 172 800		12 172 800	4 000 000				
6570a	1 258 400		1 258 400					
114V514007002		Rekonstrukce kuchyně, jídelny a kantýny, Praha 7 - Letná				Hlavní město Praha		EA6a
6570	86 916 823		56 958 000	29 958 823				
6570a	8 983 177		8 983 177					
114V514008017		Modernizace bezpečnostních systémů areálu MV Letná - I. etapa				Hlavní město Praha		EA4a
6570	21 427 032		6 000 000	15 427 032				
6570a	572 968		572 968					
114V514009005		Areál Veleslavín, výstavba nového areálu u administrativního centra - projekt pro územní rozhodnutí				Hlavní město Praha		EA2
6570	32 778 760		1 500 000	18 400 000	12 878 760			
114V514009007		Rekonstrukce objektu Fetrovská				Hlavní město Praha		EA4a
6570	28 476 523		176 523	17 641 177	10 658 823			
6570a	1 423 477		1 423 477					
Střednědobé projekty v roce 2020 celkem				93 555 423				
Střednědobé projekty v roce 2020 SR				93 555 423				
Dlouhodobé projekty								
114V512007021		Azylové zařízení Havířov - Koupě a rekonstrukce rozšiřujícího objektu - AMIF/14/01				Karviná		EA6b
6570	20 571 231	2 412 500	4 875 000	11 184 106	2 099 625			
6570a	612 875		612 875					
6573	55 414 819	7 237 500	14 625 000	33 552 319				
6573a	1 838 625		1 838 625					
6660	6 298 875				6 298 875			
Dlouhodobé projekty v roce 2020 celkem				44 736 425				
Dlouhodobé projekty v roce 2020 SR				44 736 425				
Celkem v roce 2020 za titul 114V51:				325 844 498				
Z toho v roce 2020 výdaje státního rozpočtu:				325 844 498				

Titul:	Podpora prevence kriminality	Číslo Titulu:	314D08
---------------	-------------------------------------	----------------------	---------------

Identifikační číslo	Název projektu	Okres realizace					Typ
Kód řádku zdroje	Výdaje celkem	Z toho v roce					
		Do 31.12.2018	2019	2020	2021	2022	od 1.1.2023

Krátkodobé projekty							
314D082000000		Agregace - Dotace v oblasti prevence kriminality			Hlavní město Praha		E2
6570	20 000 000			20 000 000			
314D083000001		Agregace - dotace v oblasti prevence kriminality NIV			Hlavní město Praha		E2
5570	7 947 210			7 947 210			

Krátkodobé projekty v roce 2020 celkem	27 947 210
Krátkodobé projekty v roce 2020 SR	27 947 210

Střednědobé projekty

314D083008003		Hodonín - Asistenti prevence kriminality 2018				Hodonín		EA3
5570	1 399 308	391 308	504 000	504 000				
5679	153 000		79 000	74 000				
314D083008004		Hodonín - Domovník - preventista 2018				Hodonín		EA3
5570	282 000	94 000	94 000	94 000				
5679	43 600		21 800	21 800				
314D083008015		Moravské Budějovice - Asistent prevence kriminality 2018-2020				Třebíč		EA3
5570	799 000	267 000	266 000	266 000				
5679	61 200		30 600	30 600				
314D083008033		České Budějovice - Asistent prevence kriminality 2018-2020				České Budějovice		EA3
5570	3 495 600	1 150 200	1 172 700	1 172 700				
5679	781 800		390 900	390 900				
314D083008042		Tanvald – Pokračování asistentů prevence kriminality 2018-2020				Jablonec nad Nisou		EA3
5570	2 298 000	762 000	774 000	762 000				
5679	193 400		98 200	95 200				
314D083008043		Harrachov - Asistent prevence kriminality 2018 - 2020				Semily		EA3
5570	870 327	325 527	272 400	272 400				
5679	80 000		40 000	40 000				
314D083008044		Jablonec nad Nisou - Asistent prevence kriminality				Jablonec nad Nisou		EA3
5570	1 626 686	513 086	544 800	568 800				
5679	136 000		63 000	73 000				
314D083008045		Smržovka - Asistent prevence kriminality 2018-20				Jablonec nad Nisou		EA3
5570	1 493 072	509 072	492 000	492 000				
5679	389 600		194 800	194 800				
314D083008056		Vrbno pod Pradědem - Asistenti prevence kriminality 2018-2020				Bruntál		EA3
5570	3 861 634	1 193 418	1 334 108	1 334 108				
5679	496 584		248 292	248 292				
314D083008057		Hranice - asistenti prevence kriminality				Přerov		EA3
5570	2 073 600	259 200	907 200	907 200				
5679	201 600		100 800	100 800				
314D083008058		Olomoucký kraj - Školení Asistentů prevence kriminality				Olomouc		EA3
5570	54 000	18 000	18 000	18 000				
314D083008061		Lipník nad Bečvou - Asistent prevence kriminality				Přerov		EA3
5570	500 688	73 872	213 408	213 408				
5679	165 984		82 992	82 992				
314D083008064		Přerov - domovník - preventista 2018 - 2020				Přerov		EA3
5570	684 600	173 800	255 400	255 400				
5679	161 000		80 500	80 500				

314D083008066	Přerov - asistent prevence kriminality 2018 - 2020				Přerov	EA3
5570	3 214 800	1 071 600	1 071 600	1 071 600		
5679	376 800		188 400	188 400		
314D083008076	Hrádek nad Nisou - domovník preventista 2018 - 2020				Liberec	EA3
5570	711 360	190 800	260 280	260 280		
5679	57 840		28 920	28 920		
314D083008077	Nové Město pod Smrkem - Asistenti prevence kriminality				Liberec	EA3
5570	1 662 000	550 000	562 000	550 000		
5679	277 600		138 800	138 800		
314D083008091	Plzeň - Asistent prevence kriminality 2018 - 2020				Plzeň-město	EA3
5570	1 596 000	532 000	532 000	532 000		
5679	572 000		286 000	286 000		
314D083008100	Krásná Líba - asistent prevence kriminality				Děčín	EA3
5570	718 000	239 333	239 333	239 334		
5679	53 333		26 667	26 666		
314D083008105	Bílina - Asistenti prevence kriminality 2018-2020				Teplice	EA3
5570	1 336 000	358 000	489 000	489 000		
5679	188 000		94 000	94 000		
314D083008106	Dolní Poustevna - Asistenti prevence kriminality				Děčín	EA3
5570	1 548 000	516 000	516 000	516 000		
5679	118 600		60 300	58 300		
314D083008112	Mikulášovice - Asistent prevence kriminality				Děčín	EA3
5570	1 268 667	308 667	480 000	480 000		
5679	141 600		70 800	70 800		
314D083008117	Šluknov - Asistent prevence kriminality				Děčín	EA3
5570	1 318 000	324 000	496 000	498 000		
5679	114 600		55 900	58 700		
314D083008118	Rumburk - Asistenti prevence kriminality 2018				Děčín	EA5
5570	2 885 000	950 000	981 000	954 000		
5679	215 000		109 000	106 000		
314D083008138	Osoblaha - Asistenti prevence kriminality 2018 - 2020				Bruntál	EA3
5570	2 785 000	865 000	960 000	960 000		
5679	231 200		115 600	115 600		
314D083008139	Frýdek-Místek - Asistent prevence kriminality				Frýdek-Místek	EA3
5570	1 445 989	477 989	484 000	484 000		
5679	115 600		57 800	57 800		
314D083008148	Haviřov - Asistent prevence kriminality 2018 - 2020				Karviná	EA3
5570	1 551 600	447 600	546 000	558 000		
5679	199 600		99 800	99 800		
314D083008149	Frenštát p.R. - Asistent prevence kriminality 2018-2020				Nový Jičín	EA3

5570	660 000	180 000	240 000	240 000			
5679	98 880		49 440	49 440			
314D083009002	Ústí nad Labem - Asistent prevence kriminality 2019-2021				Ústí nad Labem		EA3
5570	3 293 234		293 234	1 500 000	1 500 000		
5570a	599 766		599 766				
5679	1 822 000		418 000	702 000	702 000		
314D083009013	Litvínov-APK				Most		EA3
5570	3 563 000		617 000	1 473 000	1 473 000		
5679	5 939 000		1 023 000	2 458 000	2 458 000		
314D083009027	Kralupy nad Vltavou - APK				Mělník		EA3
5570	1 434 000		397 200	518 400	518 400		
5679	200 086		65 330	66 489	68 267		
314D083009028	Česká Kamenice - Asistenti prevence kriminality				Děčín		EA3
5570	1 318 680		309 960	504 360	504 360		
5679	146 520		34 440	56 040	56 040		
314D083009047	Ostrov-Domovník, preventista				Karlovy Vary		EA3
5570	722 800		218 000	252 400	252 400		
5679	849 400		257 000	296 200	296 200		
314D083009048	Ostrov-Asistent prevence kriminality				Karlovy Vary		EA3
5570	1 560 000		520 000	520 000	520 000		
5679	618 000		206 000	206 000	206 000		
314D083009052	Kroměříž - Domovníci - preventisté				Kroměříž		EA3
5570	235 000		93 000	142 000			
5679	45 000		16 000	29 000			
314D083009059	Strakonice - asistent prevence kriminality				Strakonice		EA3
5570	1 545 000		515 000	515 000	515 000		
5679	173 400		57 800	57 800	57 800		
314D083009075	Česká Lípa - Asistent prevence kriminality				Česká Lípa		EA3
5570	2 970 000		990 000	990 000	990 000		
5679	420 000		140 000	140 000	140 000		
314D083009088	Ostrava - Domovník - preventista 2019-2020				Ostrava-město		EA3
5570	738 000		350 000	388 000			
5679	100 000		50 000	50 000			
314D083009092	Bruntál - Asistent prevence kriminality 2019 - 2021				Bruntál		EA3
5570	4 100 600		1 183 800	1 461 400	1 455 400		
5679	487 016		151 986	167 515	167 515		
314D083009112	Uherské Hradiště-Asistent prevence kriminality				Uherské Hradiště		EA3
5570	1 566 000		534 000	516 000	516 000		
5679	188 000		64 000	62 000	62 000		
314D083009122	Přeštice - Asistent prevence kriminality				Plzeň-jih		EA3
5570	1 280 000		320 000	480 000	480 000		

5679	249 800	78 200	85 800	85 800	
Střednědobé projekty v roce 2020 celkem			31 141 744		
Střednědobé projekty v roce 2020 SR			23 952 790		
Celkem v roce 2020 za titul 314D08:			59 088 954		
Z toho v roce 2020 výdaje státního rozpočtu:			51 900 000		
Celkem v roce 2020 za kapitolu 314:			6 466 787 381		
Z toho v roce 2020 výdaje státního rozpočtu:			6 123 798 414		

Kapitola: Ministerstvo životního prostředí
Číslo kapitoly: 315

Částky jsou zobrazovány v Kč

Číslo řádku	Název položky zdrojů a potřeb	Předp. výdaje 2019	Rozpočet 2020	Index 2020/2019
701s	Náklady přípravy a zabezpečení projektu	8 133 910 372	2 353 137 135	28,9
703s	Mzdové náklady a povinné pojistné	232 613 522	57 167 619	24,6
705s	Náklady na materiál, vodu a energie	3 360 810	408 198	12,1
707s	Náklady na nákup služeb	400 920 711	151 158 190	37,7
709s	Náklady budov a staveb	16 995 204 679	5 161 885 486	30,4
711s	Náklady na stroje, zařízení a inventář	3 178 212 836	461 384 291	14,5
713s	Náklady na nehmotný majetek	169 268 017	93 839 880	55,4
715s	Ostatní náklady realizace projektu	14 593 835 082	5 350 368 105	36,7
717s	Rezerva v nákladech	6 151 057 092	9 212 785 412	149,8
727s	Ostatní finanční potřeby	85 130 131	100 817 002	118,4
74ps	SOUHRN FINANČNÍCH POTŘEB	49 943 513 254	22 942 951 318	45,9
7550	NFV - rozpočet kapitoly správce programu	56 003		
7550c	NFV - rozpočet kapitoly správce programu - NNV projektu- nezapojené	21 516 603		
755s	Návratné finanční výpomoci (NFV)	21 572 606		
7570	VDS - rozpočet kapitoly správce programu	2 532 701 816	2 417 500 000	95,5
7570a	VDS - rozpočet kapitoly správce programu - NNV projektu	7 014 905 169		
7570c	VDS - rozpočet kapitoly správce programu - NNV projektu- nezapojené	200 764 187		
7572a	VDS - převody z kapitoly VPS - NNV projektu	43 654 482		
7573	VDS - zdroje strukturálních fondů EU	603 257 823	1 426 780 007	236,5
7573a	VDS - zdroje strukturálních fondů EU - NNV projektu	1 058 103 983		
7573c	VDS - zdroje strukturálních fondů EU - NNV projektu- nezapojené	214 276 495		
7574	VDS - zdroje Fondu soudržnosti EU	6 867 970 889	7 850 000 000	114,3
7574a	VDS - zdroje Fondu soudržnosti EU - NNV projektu	2 252 136 845		
757L	VDS - zdroje komunitárních programů EU a jiné programy EU	51 000	334 050	655,0
757La	VDS - zdroje komunitárních programů EU a jiné programy EU – NNV projektu	420 000		
757Lc	VDS - zdroje komunitárních programů EU a jiné programy EU – NNV projektu- nezap	35 015		
757s	Výdaje OSS a dotace ze státního rozpočtu (VDS)	20 788 277 703	11 694 614 057	56,3
766s	Předpokládané zdroje financování	16 625 594 161	8 352 345 056	50,2
767s	Vlastní zdroje účastníka programu (VZ)	12 301 433 314	2 868 934 307	23,3
773s	Dotace poskytnuté ze státních fondů	8 620 442		
775s	Jiné zdroje tuzemské	16 463 254	27 057 898	164,4
79zs	SOUHRN FINANČNÍCH ZDROJŮ	49 761 961 481	22 942 951 318	46,1
Výdaje SR na financování kapitoly č. 315		10 004 037 531	11 694 614 057	116,9

Titul:	Podpora zlepšování vodohospodářské infrastruktury a snižování rizika povodní	Číslo titulu:	115D11
---------------	-------------------------------------------------------------------------------------	----------------------	---------------

Částky jsou zobrazovány v Kč

Číslo řádku	Název položky zdrojů a potřeb	Předp. výdaje 2019	Rozpočet 2020	Index 2020/2019
701s	Náklady přípravy a zabezpečení projektu	1 481 979		
717s	Rezerva v nákladech	2 000 000		
74ps	SOUHRN FINANČNÍCH POTŘEB	3 481 979		
7570c	VDS - rozpočet kapitoly správce programu - NNV projektu- nezapojené	2 000 000		
757s	Výdaje OSS a dotace ze státního rozpočtu (VDS)	2 000 000		
766s	Předpokládané zdroje financování	1 259 682		
767s	Vlastní zdroje účastníka programu (VZ)	148 198		
773s	Dotace poskytnuté ze státních fondů	74 099		
79zs	SOUHRN FINANČNÍCH ZDROJŮ	3 481 979		
Výdaje SR na financování titulu č. 115D11				

Titul:	Podpora zlepšování stavu přírody a krajiny	Číslo titulu:	115D12
---------------	---------------------------------------------------	----------------------	---------------

Částky jsou zobrazovány v Kč

Číslo řádku	Název položky zdrojů a potřeb	Předp. výdaje 2019	Rozpočet 2020	Index 2020/2019
701s	Náklady přípravy a zabezpečení projektu	709 360		
707s	Náklady na nákup služeb	1 623 558		
709s	Náklady budov a staveb	24 465 354		
715s	Ostatní náklady realizace projektu	906 069		
717s	Rezerva v nákladech	21 723 094		
74ps	SOUHRN FINANČNÍCH POTŘEB	49 427 435		
7570c	VDS - rozpočet kapitoly správce programu - NNV projektu- nezapojené	21 723 094		
757s	Výdaje OSS a dotace ze státního rozpočtu (VDS)	21 723 094		
766s	Předpokládané zdroje financování	23 245 562		
767s	Vlastní zdroje účastníka programu (VZ)	2 498 990		
773s	Dotace poskytnuté ze státních fondů	1 959 790		
79zs	SOUHRN FINANČNÍCH ZDROJŮ	49 427 435		
Výdaje SR na financování titulu č. 115D12				

Titul:	Podpora rozvoje infrastruktury pro environmentální vzdělávání, poradenství a osvěty	Číslo titulu:	115D13
---------------	--------------------------------------------------------------------------------------------	----------------------	---------------

Částky jsou zobrazovány v Kč

Číslo řádku	Název položky zdrojů a potřeb	Předp. výdaje 2019	Rozpočet 2020	Index 2020/2019
701s	Náklady přípravy a zabezpečení projektu	178 584		
709s	Náklady budov a staveb	1		
711s	Náklady na stroje, zařízení a inventář			
713s	Náklady na nehmotný majetek			
715s	Ostatní náklady realizace projektu	1 100 933		
717s	Rezerva v nákladech	20 250 949		
74ps	SOUHRN FINANČNÍCH POTŘEB	21 530 467		
7570c	VDS - rozpočet kapitoly správce programu - NNV projektu- nezapojené	20 250 949		
757s	Výdaje OSS a dotace ze státního rozpočtu (VDS)	20 250 949		
766s	Předpokládané zdroje financování	1 087 590		

767s	Vlastní zdroje účastníka programu (VZ)	127 952		
775s	Jiné zdroje tuzemské	63 976		
79zs	SOUHRN FINANČNÍCH ZDROJŮ	21 530 467		
Výdaje SR na financování titulu č. 115D13				

Titul:	Podpora obnovy přirozených funkcí krajiny	Číslo titulu:	115D16
---------------	--------------------------------------------------	----------------------	---------------

Částky jsou zobrazovány v Kč

Číslo řádku	Název položky zdrojů a potřeb	Předp. výdaje 2019	Rozpočet 2020	Index 2020/2019
701s	Náklady přípravy a zabezpečení projektu	132 199		
707s	Náklady na nákup služeb	13 551 059		
709s	Náklady budov a staveb	1 075 038		
74ps	SOUHRN FINANČNÍCH POTŘEB	14 758 296		
7570c	VDS - rozpočet kapitoly správce programu - NNV projektu- nezapojené	2 077 204		
757s	Výdaje OSS a dotace ze státního rozpočtu (VDS)	2 077 204		
767s	Vlastní zdroje účastníka programu (VZ)	1 088 972		
79zs	SOUHRN FINANČNÍCH ZDROJŮ	3 166 176		
Výdaje SR na financování titulu č. 115D16				

Titul:	Podpora obnovy přirozených funkcí krajiny - od r. 2019	Číslo titulu:	115D17
---------------	---------------------------------------------------------------	----------------------	---------------

Částky jsou zobrazovány v Kč

Číslo řádku	Název položky zdrojů a potřeb	Předp. výdaje 2019	Rozpočet 2020	Index 2020/2019
707s	Náklady na nákup služeb	7 500 000		
74ps	SOUHRN FINANČNÍCH POTŘEB	7 500 000		
7570	VDS - rozpočet kapitoly správce programu	7 500 000		
757s	Výdaje OSS a dotace ze státního rozpočtu (VDS)	7 500 000		
79zs	SOUHRN FINANČNÍCH ZDROJŮ	7 500 000		
Výdaje SR na financování titulu č. 115D17		7 500 000		

Titul:	Podpora zlepšování kvality ovzduší a snižování emisí	Číslo titulu:	115D21
---------------	-------------------------------------------------------------	----------------------	---------------

Částky jsou zobrazovány v Kč

Číslo řádku	Název položky zdrojů a potřeb	Předp. výdaje 2019	Rozpočet 2020	Index 2020/2019
701s	Náklady přípravy a zabezpečení projektu	3 763 713		
709s	Náklady budov a staveb	25 891 193		
711s	Náklady na stroje, zařízení a inventář	310 219 149		
715s	Ostatní náklady realizace projektu	372 294		
74ps	SOUHRN FINANČNÍCH POTŘEB	340 246 348		
766s	Předpokládané zdroje financování	120 865 826		
767s	Vlastní zdroje účastníka programu (VZ)	201 582 014		
773s	Dotace poskytnuté ze státních fondů	1 399 229		
775s	Jiné zdroje tuzemské	16 399 278		
79zs	SOUHRN FINANČNÍCH ZDROJŮ	340 246 348		
Výdaje SR na financování titulu č. 115D21				

Titul:	Podpora udržitelného využívání zdrojů energie	Číslo titulu:	115D22
---------------	------------------------------------------------------	----------------------	---------------

Částky jsou zobrazovány v Kč

Číslo řádku	Název položky zdrojů a potřeb	Předp. výdaje 2019	Rozpočet 2020	Index 2020/2019
701s	Náklady přípravy a zabezpečení projektu	1 211 785		
711s	Náklady na stroje, zařízení a inventář	622 788		
715s	Ostatní náklady realizace projektu	27 671 091		
717s	Rezerva v nákladech	4 000 000		
74ps	SOUHRN FINANČNÍCH POTŘEB	33 505 664		
7570c	VDS - rozpočet kapitoly správce programu - NNV projektu- nezapojené	4 000 000		
757s	Výdaje OSS a dotace ze státního rozpočtu (VDS)	4 000 000		
766s	Předpokládané zdroje financování	25 079 812		
767s	Vlastní zdroje účastníka programu (VZ)	2 950 570		
773s	Dotace poskytnuté ze státních fondů	1 475 282		
79zs	SOUHRN FINANČNÍCH ZDROJŮ	33 505 664		
Výdaje SR na financování titulu č. 115D22				

Titul:	Podpora omezování průmyslového znečištění a snižování environmentálních rizik	Číslo titulu:	115D23
---------------	--------------------------------------------------------------------------------------	----------------------	---------------

Částky jsou zobrazovány v Kč

Číslo řádku	Název položky zdrojů a potřeb	Předp. výdaje 2019	Rozpočet 2020	Index 2020/2019
701s	Náklady přípravy a zabezpečení projektu	84 759		
709s	Náklady budov a staveb	1 057 597		
711s	Náklady na stroje, zařízení a inventář	1 731 996		
715s	Ostatní náklady realizace projektu			
74ps	SOUHRN FINANČNÍCH POTŘEB	2 874 353		
766s	Předpokládané zdroje financování	2 443 200		
767s	Vlastní zdroje účastníka programu (VZ)	287 435		
773s	Dotace poskytnuté ze státních fondů	143 718		
79zs	SOUHRN FINANČNÍCH ZDROJŮ	2 874 353		
Výdaje SR na financování titulu č. 115D23				

Titul:	Podpora zkvalitnění nakládání s odpady a odstraňování starých ekologických zátěží	Číslo titulu:	115D24
---------------	------------------------------------------------------------------------------------------	----------------------	---------------

Částky jsou zobrazovány v Kč

Číslo řádku	Název položky zdrojů a potřeb	Předp. výdaje 2019	Rozpočet 2020	Index 2020/2019
701s	Náklady přípravy a zabezpečení projektu	602 319		
709s	Náklady budov a staveb	6 329 645		
711s	Náklady na stroje, zařízení a inventář	50 938 464		
715s	Ostatní náklady realizace projektu	6 633 901		
74ps	SOUHRN FINANČNÍCH POTŘEB	64 504 329		
766s	Předpokládané zdroje financování	35 757 304		
767s	Vlastní zdroje účastníka programu (VZ)	25 824 906		
773s	Dotace poskytnuté ze státních fondů	2 922 119		
79zs	SOUHRN FINANČNÍCH ZDROJŮ	64 504 329		
Výdaje SR na financování titulu č. 115D24				

Titul: MŽP Likvidace škod po živelních pohromách
Číslo titulu: 115D27

Částky jsou zobrazovány v Kč

Číslo řádku	Název položky zdrojů a potřeb	Předp. výdaje 2019	Rozpočet 2020	Index 2020/2019
701s	Náklady přípravy a zabezpečení projektu	1 008 271		
709s	Náklady budov a staveb	94 230 957		
74ps	SOUHRN FINANČNÍCH POTŘEB	95 239 228		
7572a	VDS - převody z kapitoly VPS - NNV projektu	43 654 482		
757s	Výdaje OSS a dotace ze státního rozpočtu (VDS)	43 654 482		
767s	Vlastní zdroje účastníka programu (VZ)	4 984 345		
79zs	SOUHRN FINANČNÍCH ZDROJŮ	48 638 827		
Výdaje SR na financování titulu č. 115D27				

Titul: Nová zelená úsporám
Číslo titulu: 115D28

Částky jsou zobrazovány v Kč

Číslo řádku	Název položky zdrojů a potřeb	Předp. výdaje 2019	Rozpočet 2020	Index 2020/2019
701s	Náklady přípravy a zabezpečení projektu	6 931 917 412	2 119 851 311	30,6
703s	Mzdové náklady a povinné pojistné	143 634 576		
707s	Náklady na nákup služeb	880 124	711 480	80,8
709s	Náklady budov a staveb	4 079 107 193		
715s	Ostatní náklady realizace projektu	37 444 608	21 817 811	58,3
74ps	SOUHRN FINANČNÍCH POTŘEB	11 192 983 913	2 142 380 602	19,1
7570	VDS - rozpočet kapitoly správce programu	2 172 894 000	2 142 380 602	98,6
7570a	VDS - rozpočet kapitoly správce programu - NNV projektu	6 017 067 809		
757s	Výdaje OSS a dotace ze státního rozpočtu (VDS)	8 189 961 809	2 142 380 602	26,2
767s	Vlastní zdroje účastníka programu (VZ)	3 003 022 104		
79zs	SOUHRN FINANČNÍCH ZDROJŮ	11 192 983 913	2 142 380 602	19,1
Výdaje SR na financování titulu č. 115D28		2 172 894 000	2 142 380 602	98,6

Titul: Zelená úsporám - budovy veřejného sektoru
Číslo titulu: 115D29

Částky jsou zobrazovány v Kč

Číslo řádku	Název položky zdrojů a potřeb	Předp. výdaje 2019	Rozpočet 2020	Index 2020/2019
701s	Náklady přípravy a zabezpečení projektu	58 675 697		
709s	Náklady budov a staveb	201 497 508		
74ps	SOUHRN FINANČNÍCH POTŘEB	260 173 205		
7570a	VDS - rozpočet kapitoly správce programu - NNV projektu	207 462 805		
757s	Výdaje OSS a dotace ze státního rozpočtu (VDS)	207 462 805		
767s	Vlastní zdroje účastníka programu (VZ)	52 710 400		
79zs	SOUHRN FINANČNÍCH ZDROJŮ	260 173 205		
Výdaje SR na financování titulu č. 115D29				

Titul: Operační program životní prostředí 2014-2020
Číslo titulu: 115D31

Částky jsou zobrazovány v Kč

Číslo řádku	Název položky zdrojů a potřeb	Předp. výdaje 2019	Rozpočet 2020	Index 2020/2019
701s	Náklady přípravy a zabezpečení projektu	833 814 388	186 300 299	22,3
703s	Mzdové náklady a povinné pojistné	78 377 018	51 306 237	65,5
707s	Náklady na nákup služeb	11 321 929	2 354 930	20,8
709s	Náklady budov a staveb	11 902 994 744	4 983 412 185	41,9
711s	Náklady na stroje, zařízení a inventář	2 364 321 704	377 594 686	16,0
715s	Ostatní náklady realizace projektu	14 452 038 524	5 304 967 982	36,7
717s	Rezerva v nákladech	5 756 761 548	9 165 382 209	159,2
727s	Ostatní finanční potřeby	16 503 752	21 775 172	131,9
74ps	SOUHRN FINANČNÍCH POTŘEB	35 416 133 608	20 093 093 699	56,7
7570	VDS - rozpočet kapitoly správce programu	49 356 500	2 500 000	5,1
7570a	VDS - rozpočet kapitoly správce programu - NNV projektu	153 653 854		
7573	VDS - zdroje strukturálních fondů EU	469 266 840	1 368 074 073	291,5
7573a	VDS - zdroje strukturálních fondů EU - NNV projektu	823 307 788		
7574	VDS - zdroje Fondu soudržnosti EU	6 807 857 261	7 794 808 136	114,5
7574a	VDS - zdroje Fondu soudržnosti EU - NNV projektu	2 177 135 294		
757s	Výdaje OSS a dotace ze státního rozpočtu (VDS)	10 480 577 537	9 165 382 209	87,5
766s	Předpokládané zdroje financování	16 253 347 674	8 118 158 953	49,9
767s	Vlastní zdroje účastníka programu (VZ)	8 663 655 180	2 809 552 537	32,4
79zs	SOUHRN FINANČNÍCH ZDROJŮ	35 397 580 392	20 093 093 699	56,8
	Výdaje SR na financování titulu č. 115D31	7 326 480 602	9 165 382 209	125,1

Titul: Rozvoj a obnova mat.tech.základny systému řízení Ministerstva životního prostředí-od r.2007
Číslo titulu: 115V01

Částky jsou zobrazovány v Kč

Číslo řádku	Název položky zdrojů a potřeb	Předp. výdaje 2019	Rozpočet 2020	Index 2020/2019
707s	Náklady na nákup služeb	82 000		
709s	Náklady budov a staveb	189		
711s	Náklady na stroje, zařízení a inventář	920		
717s	Rezerva v nákladech	145 342		
74ps	SOUHRN FINANČNÍCH POTŘEB	228 451		
	Výdaje SR na financování titulu č. 115V01			

Titul: Rozvoj a obnova MTZ systému řízení MŽP
Číslo titulu: 115V02

Částky jsou zobrazovány v Kč

Číslo řádku	Název položky zdrojů a potřeb	Předp. výdaje 2019	Rozpočet 2020	Index 2020/2019
701s	Náklady přípravy a zabezpečení projektu	26 984 920		
705s	Náklady na materiál, vodu a energie	1 246 116		
707s	Náklady na nákup služeb	80 422 028		
709s	Náklady budov a staveb	192 757 990		
711s	Náklady na stroje, zařízení a inventář	187 277 085		
713s	Náklady na nehmotný majetek	52 520 718		
715s	Ostatní náklady realizace projektu	2 689 820		
717s	Rezerva v nákladech	16 984 337		

74ps	SOUHRN FINANČNÍCH POTŘEB	560 883 014		
7570a	VDS - rozpočet kapitoly správce programu - NNV projektu	339 779 080		
7570c	VDS - rozpočet kapitoly správce programu - NNV projektu- nezapojené	42 236 695		
757s	Výdaje OSS a dotace ze státního rozpočtu (VDS)	382 015 775		
767s	Vlastní zdroje účastníka programu (VZ)	135 044 821		
773s	Dotace poskytnuté ze státních fondů	646 205		
79zs	SOUHRN FINANČNÍCH ZDROJŮ	517 706 802		
Výdaje SR na financování titulu č. 115V02				

Titul:	Rozvoj a obnova MTZ systému řízení resortu MŽP - od. r. 2018	Číslo titulu:	115V03
---------------	---------------------------------------------------------------------	----------------------	---------------

Částky jsou zobrazovány v Kč

Číslo řádku	Název položky zdrojů a potřeb	Předp. výdaje 2019	Rozpočet 2020	Index 2020/2019
701s	Náklady přípravy a zabezpečení projektu	30 125 151	1 499 178	5,0
705s	Náklady na materiál, vodu a energie		200 000	
707s	Náklady na nákup služeb	172 215 078	62 410 528	36,2
709s	Náklady budov a staveb	143 318 010	79 988 602	55,8
711s	Náklady na stroje, zařízení a inventář	170 715 860	52 637 770	30,8
713s	Náklady na nehmotný majetek	33 252 426	9 690 400	29,1
715s	Ostatní náklady realizace projektu	608 370		
717s	Rezerva v nákladech	65 158 287	47 069 153	72,2
74ps	SOUHRN FINANČNÍCH POTŘEB	615 393 183	253 495 631	41,2
7550	NFV - rozpočet kapitoly správce programu	56 003		
7550c	NFV - rozpočet kapitoly správce programu - NNV projektu- nezapojené	21 516 603		
755s	Návratné finanční výpomoci (NFV)	21 572 606		
7570	VDS - rozpočet kapitoly správce programu	225 043 997	225 000 000	100,0
7570a	VDS - rozpočet kapitoly správce programu - NNV projektu	138 654 304		
7570c	VDS - rozpočet kapitoly správce programu - NNV projektu- nezapojené	59 306 802		
757s	Výdaje OSS a dotace ze státního rozpočtu (VDS)	423 005 104	225 000 000	53,2
767s	Vlastní zdroje účastníka programu (VZ)	155 605 442	28 495 631	18,3
79zs	SOUHRN FINANČNÍCH ZDROJŮ	600 183 151	253 495 631	42,2
Výdaje SR na financování titulu č. 115V03		225 100 000	225 000 000	100,0

Titul:	Podpora zlepšování stavu přírody a krajiny	Číslo titulu:	115V12
---------------	---------------------------------------------------	----------------------	---------------

Částky jsou zobrazovány v Kč

Číslo řádku	Název položky zdrojů a potřeb	Předp. výdaje 2019	Rozpočet 2020	Index 2020/2019
717s	Rezerva v nákladech	7 147 453		
74ps	SOUHRN FINANČNÍCH POTŘEB	7 147 453		
Výdaje SR na financování titulu č. 115V12				

Titul:	Podpora obnovy přirozených funkcí krajiny	Číslo titulu:	115V16
---------------	--------------------------------------------------	----------------------	---------------

Částky jsou zobrazovány v Kč

Číslo řádku	Název položky zdrojů a potřeb	Předp. výdaje 2019	Rozpočet 2020	Index 2020/2019
701s	Náklady přípravy a zabezpečení projektu	13 370 415		
707s	Náklady na nákup služeb	16 758 111		
709s	Náklady budov a staveb	8 842 106		

711s	Náklady na stroje, zařízení a inventář	998 524		
713s	Náklady na nehmotný majetek	354 772		
715s	Ostatní náklady realizace projektu	2 336 696		
74ps	SOUHRN FINANČNÍCH POTŘEB	42 660 624		
7570c	VDS - rozpočet kapitoly správce programu - NNV projektu- nezapojené	6 809 082		
757s	Výdaje OSS a dotace ze státního rozpočtu (VDS)	6 809 082		
767s	Vlastní zdroje účastníka programu (VZ)	110 067		
79zs	SOUHRN FINANČNÍCH ZDROJŮ	6 919 149		
Výdaje SR na financování titulu č. 115V16				

Titul:	Podpora obnovy přirozených funkcí krajiny - od r. 2019	Číslo titulu:	115V17
---------------	---------------------------------------------------------------	----------------------	---------------

Částky jsou zobrazovány v Kč

Číslo řádku	Název položky zdrojů a potřeb	Předp. výdaje 2019	Rozpočet 2020	Index 2020/2019
707s	Náklady na nákup služeb	22 500 000	40 000 000	177,8
74ps	SOUHRN FINANČNÍCH POTŘEB	22 500 000	40 000 000	177,8
7570	VDS - rozpočet kapitoly správce programu	22 500 000	40 000 000	177,8
757s	Výdaje OSS a dotace ze státního rozpočtu (VDS)	22 500 000	40 000 000	177,8
79zs	SOUHRN FINANČNÍCH ZDROJŮ	22 500 000	40 000 000	177,8
Výdaje SR na financování titulu č. 115V17		22 500 000	40 000 000	177,8

Titul:	MŽP Likvidace škod po živelních pohromách	Číslo titulu:	115V27
---------------	--------------------------------------------------	----------------------	---------------

Částky jsou zobrazovány v Kč

Číslo řádku	Název položky zdrojů a potřeb	Předp. výdaje 2019	Rozpočet 2020	Index 2020/2019
709s	Náklady budov a staveb	3 302 412		
74ps	SOUHRN FINANČNÍCH POTŘEB	3 302 412		
Výdaje SR na financování titulu č. 115V27				

Titul:	Nová zelená úsporám	Číslo titulu:	115V28
---------------	----------------------------	----------------------	---------------

Částky jsou zobrazovány v Kč

Číslo řádku	Název položky zdrojů a potřeb	Předp. výdaje 2019	Rozpočet 2020	Index 2020/2019
701s	Náklady přípravy a zabezpečení projektu	183 031 963	7 604 800	4,2
705s	Náklady na materiál, vodu a energie	391 592	14 598	3,7
707s	Náklady na nákup služeb	687 009		
715s	Ostatní náklady realizace projektu	30 496		
74ps	SOUHRN FINANČNÍCH POTŘEB	184 141 060	7 619 398	4,1
7570	VDS - rozpočet kapitoly správce programu	54 763 819	7 619 398	13,9
7570a	VDS - rozpočet kapitoly správce programu - NNV projektu	129 377 241		
757s	Výdaje OSS a dotace ze státního rozpočtu (VDS)	184 141 060	7 619 398	4,1
79zs	SOUHRN FINANČNÍCH ZDROJŮ	184 141 060	7 619 398	4,1
Výdaje SR na financování titulu č. 115V28		54 763 819	7 619 398	13,9

Titul: Operační program životní prostředí 2014-2020
Číslo titulu: 115V31

Částky jsou zobrazovány v Kč

Číslo řádku	Název položky zdrojů a potřeb	Předp. výdaje 2019	Rozpočet 2020	Index 2020/2019
701s	Náklady přípravy a zabezpečení projektu	39 061 190	37 881 547	97,0
703s	Mzdové náklady a povinné pojistné	10 601 928	5 861 382	55,3
705s	Náklady na materiál, vodu a energie	1 708 196	193 600	11,3
707s	Náklady na nákup služeb	57 238 223	33 640 753	58,8
709s	Náklady budov a staveb	297 242 997	98 484 700	33,1
711s	Náklady na stroje, zařízení a inventář	90 129 453	31 151 835	34,6
713s	Náklady na nehmotný majetek	15 395 796	10 340 781	67,2
715s	Ostatní náklady realizace projektu	62 002 280	23 582 312	38,0
717s	Rezerva v nákladech	639 684		
727s	Ostatní finanční potřeby	22 990	19 840	86,3
74ps	SOUHRN FINANČNÍCH POTŘEB	574 042 738	241 156 750	42,0
7570	VDS - rozpočet kapitoly správce programu	643 500		
7570a	VDS - rozpočet kapitoly správce programu - NNV projektu	487 966		
7573	VDS - zdroje strukturálních fondů EU	133 990 983	58 705 934	43,8
7573a	VDS - zdroje strukturálních fondů EU - NNV projektu	100 718 935		
7574	VDS - zdroje Fondu soudržnosti EU	60 113 628	55 191 864	91,8
7574a	VDS - zdroje Fondu soudržnosti EU - NNV projektu	75 001 552		
757s	Výdaje OSS a dotace ze státního rozpočtu (VDS)	370 956 563	113 897 798	30,7
766s	Předpokládané zdroje financování	162 507 512	104 535 218	64,3
767s	Vlastní zdroje účastníka programu (VZ)	40 578 664	22 723 734	56,0
79zs	SOUHRN FINANČNÍCH ZDROJŮ	574 042 738	241 156 750	42,0
Výdaje SR na financování titulu č. 115V31		194 748 110	113 897 798	58,5

Titul: Podpora účasti resortních organizací v projektech
Číslo titulu: 115V32

Částky jsou zobrazovány v Kč

Číslo řádku	Název položky zdrojů a potřeb	Předp. výdaje 2019	Rozpočet 2020	Index 2020/2019
701s	Náklady přípravy a zabezpečení projektu	7 756 267		
705s	Náklady na materiál, vodu a energie	14 906		
707s	Náklady na nákup služeb	16 141 591	12 040 499	74,6
709s	Náklady budov a staveb	13 091 745		
711s	Náklady na stroje, zařízení a inventář	1 256 892		
713s	Náklady na nehmotný majetek	67 744 305	73 808 699	109,0
717s	Rezerva v nákladech	256 246 398	334 050	0,1
727s	Ostatní finanční potřeby	68 603 389	79 021 990	115,2
74ps	SOUHRN FINANČNÍCH POTŘEB	430 855 494	165 205 238	38,3
7570a	VDS - rozpočet kapitoly správce programu - NNV projektu	28 422 110		
7570c	VDS - rozpočet kapitoly správce programu - NNV projektu- nezapojené	42 360 360		
7573a	VDS - zdroje strukturálních fondů EU - NNV projektu	134 077 260		
7573c	VDS - zdroje strukturálních fondů EU - NNV projektu- nezapojené	214 276 495		
757L	VDS - zdroje komunitárních programů EU a jiné programy EU	51 000	334 050	655,0
757La	VDS - zdroje komunitárních programů EU a jiné programy EU – NNV projektu	420 000		
757Lc	VDS - zdroje komunitárních programů EU a jiné programy EU – NNV projektu- nezap	35 015		
757s	Výdaje OSS a dotace ze státního rozpočtu (VDS)	419 642 240	334 050	0,1
766s	Předpokládané zdroje financování		129 650 885	
767s	Vlastní zdroje účastníka programu (VZ)	11 213 254	8 162 405	72,8

775s	Jiné zdroje tuzemské		27 057 898	
79zs	SOUHRN FINANČNÍCH ZDROJŮ	430 855 494	165 205 238	38,3
Výdaje SR na financování titulu č. 115V32		51 000	334 050	655,0

Titul:	Nová zelená úsporám	Číslo Titulu:	115D28
---------------	----------------------------	----------------------	---------------

Identifikační číslo		Název projektu			Okres realizace		Typ
Kód řádku zdroje	Výdaje celkem	Z toho v roce					
		Do 31.12.2018	2019	2020	2021	2022	od 1.1.2023

Střednědobé projekty

115D284000014	Program rozvoje a vzdělávání zaměstnanců SFŽP ČR				Hlavní město Praha		EP6
5570	1 422 960			711 480	711 480		
5570a	2 134 440	1 254 316	880 124				
115D284000016	Komunikační služby				Hlavní město Praha		EP6
5570	1 273 365			849 168	424 197		
5570a	2 526 635	1 637 541	889 094				
115D284000017	ICT služby/provoz				Hlavní město Praha		EP6
5570	5 249 457			3 093 669	2 155 788		
6570	541 881			541 881			
6570a	14 073 639	12 121 164	1 952 475				
5570a	12 135 023	8 075 004	4 060 019				
Střednědobé projekty v roce 2020 celkem				5 196 198			
Střednědobé projekty v roce 2020 SR				5 196 198			

Dlouhodobé projekty

115D281000001	Agregovaná akce programu Nová zelená úsporám				Hlavní město Praha		E2
6570	6 954 886 313		2 172 433 640	2 118 937 891	1 326 926 654	1 336 588 128	
6570a	1 453 712 157		1 453 712 157				
115D284000001	AGR2 - Agregovaná akce SFŽP				Hlavní město Praha		E2
6570	2 498 746			913 420	1 585 322		4
115D284000006	Zajištění autoprovozu SFŽP ČR				Hlavní město Praha		EP6
5570	176 772			176 772			
6570	529 161			529 160			1
6570a	520 200	520 200					
5570a	1 188 867	843 866	345 001				
115D284000007	Zajištění činnosti VSK pro NZÚ				Hlavní město Praha		EP6
5570	2 407 740			521 548	521 548	521 548	521 549
5570a	1 464 260	558 403	905 857				
115D284000008	Metodická podpora programu Nová zelená úsporám				Hlavní město Praha		EP6
5570	1 296 286			279 257	279 257	279 257	279 257
5570a	803 714	145 200	658 514				
115D284000011	Provoz centrály SFŽP				Hlavní město Praha		EP6
5570	8 619 796			6 809 897	1 809 897		2
5570a	23 880 204	14 835 273	9 044 931				
115D284000012	Provoz KP SFŽP				Hlavní město Praha		EP6

5570	2 912 511			1 956 254	956 254		3
5570a	6 487 489	4 254 206	2 233 283				
115D284000015		Call centrum pro SFŽP ČR			Hlavní město Praha		EP6
5570	70 412			60 205	10 205		2
5570a	234 508	61 719	172 789				
115D284000018		Komunikace pro SFŽP ČR			Hlavní město Praha		EP6
5570	26 500 000			7 000 000	7 000 000	5 000 000	5 000 000
5570a	35 491 500	18 952 537	16 538 963				
Dlouhodobé projekty v roce 2020 celkem				2 137 184 404			
Dlouhodobé projekty v roce 2020 SR				2 137 184 404			
Celkem v roce 2020 za titul 115D28:				2 142 380 602			
Z toho v roce 2020 výdaje státního rozpočtu:				2 142 380 602			

Titul:	Operační program životní prostředí 2014-2020	Číslo Titulu:	115D31
---------------	-----------------------------------------------------	----------------------	---------------

Identifikační číslo		Název projektu			Okres realizace		Typ
Kód řádku zdroje	Výdaje celkem	Z toho v roce					
		Do 31.12.2018	2019	2020	2021	2022	od 1.1.2023

Střednědobé projekty

115D312009999		Agregace podprogramu 115312 Zlepšování kvality vody a snižování rizika povodní			Hlavní město Praha		E2
6570	2 000 000		2 000 000				
6570a	6 000 000		6 000 000				
6574	3 709 398 546		1 312 984 549	2 396 413 997			
115D313009999		Agregace podprogramu 115313 Zlepšování kvality ovzduší v lidských sídlech			Hlavní město Praha		E2
6570	2 000 000		2 000 000				
6570a	6 000 000		6 000 000				
6574	2 652 221 830		673 177 417	1 979 044 413			
115D314009999		Agregace podprogramu 115314 Odpady a materiálové toky, ekologické zátěže a rizika			Hlavní město Praha		E2
6570	2 000 000		2 000 000				
6570a	6 000 000		6 000 000				
6573	300 000 000		150 000 000	150 000 000			
6573a	240 535 417		240 535 417				
6574	2 610 449 412		1 241 099 686	1 369 349 726			
115D315009999		Agregace podprogramu 115315 Ochrana přírody a péče o přírodu a krajinu			Hlavní město Praha		E2
6570	2 000 000		2 000 000				
6570a	6 000 000		6 000 000				
6573	1 330 328 292		262 254 219	1 068 074 073			
6573a	165 647 625		165 647 625				
115D316009999		Agregace podprogramu 115316 Energetické úspory			Hlavní město Praha		E2
6570	2 000 000		2 000 000				
6570a	6 000 000		6 000 000				
6573	200 000 000		50 000 000	150 000 000			
6573a	90 949 506		90 949 506				

6574	2 216 005 802		416 005 802	1 800 000 000			
6574a	600 642 037		600 642 037				
Střednědobé projekty v roce 2020 celkem				8 912 882 209			
Střednědobé projekty v roce 2020 SR				8 912 882 209			
Dlouhodobé projekty							
115D317009999		Agregace podprogramu 115317 Technická pomoc			Hlavní město Praha		E2
6570	46 856 500		39 356 500	2 500 000	2 500 000	2 500 000	
6570a	123 653 854		123 653 854				
6574	446 353 500		196 353 500	250 000 000			
6574a	154 101 437		154 101 437				
Dlouhodobé projekty v roce 2020 celkem				252 500 000			
Dlouhodobé projekty v roce 2020 SR				252 500 000			
Celkem v roce 2020 za titul 115D31:				9 165 382 209			
Z toho v roce 2020 výdaje státního rozpočtu:				9 165 382 209			

Titul:	Rozvoj a obnova MTZ systému řízení resortu MŽP - od. r. 2018	Číslo Titulu:	115V03
--------	---------------------------------------------------------------------	---------------	---------------

Identifikační číslo		Název projektu			Okres realizace		Typ
Kód řádku zdroje	Výdaje celkem	Z toho v roce					
		Do 31.12.2018	2019	2020	2021	2022	od 1.1.2023

Krátkodobé projekty							
115V03100A017	Vytvoření CDS 2.0 a související služby				Hlavní město Praha		EA1
5570	416 240			416 240			
6570	87 120			87 120			
6570a	1 867 030		1 867 030				
115V032000030	Výkon TBD - Střední Čechy				Hlavní město Praha		EA3b
5570	96 000			96 000			
5570a	80 000		80 000				
115V03300B016	Úprava parkovacích ploch, výmalba, vyhřívání okapů, oprava střešní krytiny - SCHKO Beskydy				Vsetín		EA1
5570	110 000			110 000			
6570	510 000			510 000			
115V03300B017	Rekonstrukce (kotel, fasáda, výměna oken a dveří) budovy SCHKO Moravský kras				Blansko		EA1
6570	1 450 000			1 450 000			
115V03300B029	Rekonstrukce TS Jelení Studánka, SCHKO Jeseníky				Bruntál		EA1
6570	250 000			250 000			
115V03300B031	Rekonstrukce TS Kokořínský Důl, SCHKO Kokořínsko-Máchův kraj				Mělník		EA1
6570	356 000			356 000			
115V03300D012	ŘDT-výměna výloh objekt Pacifik				Hlavní město Praha		E2
6570	850 000			850 000			
115V03300O002	Rekonstrukce provozní budovy jeskyně na Špičáku				Jeseník		EA1
6570	2 247 661			2 247 661			
6570a	1 329 000		1 329 000				

115V03400B007	Pořízení záložního zdroje el. energie TS Zbytiny, RP Jižní Čechy	Prachatice	EA1
6570	363 000	363 000	
115V03400D011	ČIŽP - instalace koncového zařízení EZS Trade Fides pro Ol Brno	Brno-město	EA1
6570	100 000	100 000	
115V03400D012	ČIŽP - instalace koncového zařízení EZS Trade Fides pto Ol Ostrava	Ostrava-město	EA1
6570	100 000	100 000	
115V03400D017	Nákup dopravních prostředků 2019 - 3ks	Hlavní město Praha	EA1
6570	1 600 000	1 600 000	
Krátkodobé projekty v roce 2020 celkem		8 536 021	
Krátkodobé projekty v roce 2020 SR		8 536 021	
Střednědobé projekty			
115V03100A010	Informační portál OZO	Hlavní město Praha	EA4b
5570	1 454 420	464 640	525 140 464 640
6570	580 800	193 600	193 600
6570a	1 193 060	1 193 060	
115V03100A019	Multifunkční zařízení pro resort MŽP od r. 2020	Hlavní město Praha	EA3b
5570	5 700 000	1 900 000	1 900 000 1 900 000
115V03100B002	Prodloužení podnikové licence ESRI	Hlavní město Praha	EA4b
5570	8 712 000	2 904 000	2 904 000 2 904 000
115V03100B003	Podpora a rozvoj Digitálního registru ÚSOP	Hlavní město Praha	EA6b
5570	572 149	81 736	326 942 163 471
6570	415 635	277 090	138 545
6570a	138 545	138 545	
5570a	81 736	81 736	
115V03100K014	Obnovení podnikové licence - Esri Enterprise License Agreement (ELA)	Hlavní město Praha	E2
5570	3 993 000	1 996 500	1 996 500
5679	3 993 000	1 996 500	1 996 500
115V032000042	Víceletá nelesní opatření v RP SCHKO Poodří	Hlavní město Praha	EA3b
5570	854 438	339 855	369 145 145 438
115V03300B001	Úprava administrativní budovy SCHKO Třeboňsko - II. etapa	Jindřichův Hradec	EA6b
6570	2 473 100	114 950	1 561 980 796 170
6570a	86 515	86 515	
115V03300B009	Rekonstrukce budovy (sociální zařízení, výměna oken, dveří, oprava střechy, nátěry dřevěných konstrukcí) SCHKO	Český Krumlov	EA6b
6570	4 424 550	1 873 537	2 551 013
6570a	1 416 800	1 416 800	
115V03300B012	Rekonstrukce strukturované kabeláže na RP AOPK ČR	Hlavní město Praha	EA1
6570	4 000 000	2 000 000	2 000 000
115V03300B013	Jince - sledování trhlin na fasádě a jejich případné odstranění, oprava plotu	Příbram	EA6b
5570	770 000	260 690	509 310
115V03300B018	Luhačovice - vnitřní rekonstrukce objektu a venkovní úpravy areálu	Zlín	EA3b

6570	2 790 465		116 000	2 674 465			
115V03300B022	Rekonstrukce 1. PP a úprava místnosti č. 102 v 1. NP v objektu v Ústí nad Labem				Ústí nad Labem		EA3b
6570	1 055 000		150 040	904 960			
115V03300B024	Celková rekonstrukce objektu v Olomouci				Olomouc		EA1
6570	6 500 000		500 000	3 000 000	3 000 000		
115V03300B025	Oprava fasády a výměna oken – Havlíčkův Brod				Havlíčkův Brod		EA1
5570	1 650 000			150 000	1 500 000		
115V03300BE02	Revitalizace PR U Sedmi rybníků				Cheb		EA6b
6570	505 329		311 161	194 168			
6570a	16 554		16 554				
115V03300D007	OI Brno-modernizace budovy-výměna oken v budově				Hlavní město Praha		E2
6570	910 000		400 000	510 000			
115V03300O004	Stavba rychlého občerstvení u Jeskyní na Pomezí				Jeseník		E2
6570	1 750 000			1 000 000	750 000		
6570a	75 000		75 000				
6679	1 825 000		75 000	1 000 000	750 000		
115V03300O005	Letní turistické centrum Bozkovských dolomitových jeskyní				Semily		E2
6570	1 750 000			1 000 000	750 000		
6570a	175 000		175 000				
6679	1 925 000		175 000	1 000 000	750 000		
Střednědobé projekty v roce 2020 celkem				27 416 487			
Střednědobé projekty v roce 2020 SR				23 419 987			
Dlouhodobé projekty							
115V031000000	Agregovaná akce programu 115 030 "Rozvoj a obnova MTZ systému řízení MŽP"				Hlavní město Praha		E2
6570	85 544 385		10 544 385	25 000 000	25 000 000	25 000 000	
6570c	45 370 000		45 370 000				
115V031000001	Agregovaná akce subtitul 115V031				Hlavní město Praha		E2
6570	93 374 758		34 912 178	16 717 770	12 872 806	28 872 004	
6570a	26 297 159		26 297 159				
115V03100A003	Dodávka modulu Uživatelských formulářů				Hlavní město Praha		EA6b
5570	181 500		60 500	60 500	60 500		
6570	420 475	121 000	99 825	99 825	99 825		
6570a	60 500		60 500				
5570a	48 400		48 400				
115V03100A005	Rozšíření servisní podpory a rozvoj ECM/DMS				Hlavní město Praha		EA1
5570	4 961 000		1 240 250	1 240 250	1 240 250	1 240 250	
6570	2 904 000		726 000	726 000	726 000	726 000	
115V03100A012	Rozvoj ESS				Hlavní město Praha		EA2
5570	484 000		121 000	121 000	121 000	121 000	
6570	4 356 000		1 089 000	1 089 000	1 089 000	1 089 000	
115V03100A014	Podpora provozu a rozvoje ISOH				Hlavní město Praha		EA1

5570	5 038 440			1 585 100	1 554 850	1 494 350	404 140
6570	4 401 980			2 359 500	907 500	907 500	227 480
6570a	681 230		681 230				
5570a	938 960		938 960				
115V03100A016	Centrální registr životního prostředí				Hlavní město Praha		EA1
5570	13 569 400				4 497 850	3 023 850	3 023 850
6570	21 178 810			4 696 810	4 120 500	4 120 500	4 120 500
6570a	7 045 215		7 045 215				
115V03100O001	Internetové připojení pracovišť SJČR v roce 2018				Praha-západ		EA6a
5570	3 857 186	785 172		1 140 129	1 140 129	791 756	
5570a	1 235 139		1 235 139				
115V03100P001	Telekomunikační služby				Hlavní město Praha		EA2
5570	21 000 000			6 900 000	6 400 000	4 800 000	2 900 000
5570a	561 440		561 440				
115V03100P002	Provozování ICT - VT				Hlavní město Praha		EA1
5570	160 000 000			40 000 000	40 000 000	40 000 000	40 000 000
115V032000001	Agregovaná akce subtitul 115V032				Hlavní město Praha		E2
6570	76 447 906		8 558 153	22 069 153	22 837 898	22 982 702	
6570a	685 749		685 749				
115V032000010	Výkon technickobezpečnostního dohledu na vodních dílech AOPK ČR III. kategorie				Hlavní město Praha		EA6b
5570	774 400	154 880	154 880	154 880	154 880	154 880	
115V032000039	Víceletá nelesní opatření v RP Jižní Čechy				Hlavní město Praha		EA6b
5570	2 154 736		501 952	550 928	550 928	550 928	
5570a	48 976		48 976				
115V032000040	Víceletá nelesní opatření v RP SCHKO Žďárské vrchy				Hlavní město Praha		EA3b
5570	539 700		134 925	134 925	134 925	134 925	
115V032000041	Víceletá nelesní opatření v RP Liberecko				Liberec		EA3b
5570	427 080		106 770	106 770	106 770	106 770	
115V032000043	Víceletá nelesní opatření v RP Východní Čechy				Hlavní město Praha		EA3b
5570	981 803		438 392	438 538	54 363	50 510	
6570	60 000		60 000				
115V032000047	Víceletá nelesní opatření v RP Jižní Morava				Hlavní město Praha		EA3b
5570	414 910		114 330	134 080	83 250	83 250	
115V032000050	Víceletá nelesní opatření v RP České středohoří a RP Kokořínsko MK				Hlavní město Praha		EA3b
5570	1 979 782		509 632	503 602	491 502	475 046	
115V032000057	Managmentová opatření v RP Východní Čechy na dlouhodobě pronajatých pozemcích				Hlavní město Praha		EA3b
5570	1 804 000		460 986	441 979	440 046	460 989	
115V033000001	Agregovaná akce subtitul 115V033				Hlavní město Praha		E2
6570	143 270 527		33 904 274	34 235 253	37 406 000	37 725 000	
6570a	16 367 139		16 367 139				

115V03300E003	Rekonstrukce lesních cest v souvislosti s plněním plánu péče o národní park II - nepropustný povrch				Trutnov		EA1
6570	18 584 000		4 754 000	5 281 000	4 524 000	4 025 000	
6679	18 584 000		4 754 000	5 281 000	4 524 000	4 025 000	
115V034000001	Agregovaná akce subtitul 115V034				Hlavní město Praha		E2
6570	84 339 661		382 661	27 247 000	29 870 000	26 840 000	
6570a	600 308		600 308				
115V03400A005	Výměna klimatizačních jednotek v UPS				Hlavní město Praha		EA1
5570	50 000			10 000	10 000	10 000	10 000
6570	290 000		290 000				
Dlouhodobé projekty v roce 2020 celkem				198 324 992			
Dlouhodobé projekty v roce 2020 SR				193 043 992			
Celkem v roce 2020 za titul 115V03:				234 277 500			
Z toho v roce 2020 výdaje státního rozpočtu:				225 000 000			

Titul:	Podpora obnovy přirozených funkcí krajiny - od r. 2019	Číslo Titulu:	115V17
---------------	---------------------------------------------------------------	----------------------	---------------

Identifikační číslo		Název projektu			Okres realizace		Typ
Kód řádku zdroje	Výdaje celkem	Z toho v roce					
		Do 31.12.2018	2019	2020	2021	2022	od 1.1.2023

Dlouhodobé projekty							
115V17200AGRE	Agregovaná akce programu 115 17				Hlavní město Praha		E2
5570	204 100 000		14 100 000	40 000 000	50 000 000	50 000 000	50 000 000
Dlouhodobé projekty v roce 2020 celkem				40 000 000			
Dlouhodobé projekty v roce 2020 SR				40 000 000			
Celkem v roce 2020 za titul 115V17:				40 000 000			
Z toho v roce 2020 výdaje státního rozpočtu:				40 000 000			

Titul:	Nová zelená úsporám	Číslo Titulu:	115V28
---------------	----------------------------	----------------------	---------------

Identifikační číslo		Název projektu			Okres realizace		Typ
Kód řádku zdroje	Výdaje celkem	Z toho v roce					
		Do 31.12.2018	2019	2020	2021	2022	od 1.1.2023

Dlouhodobé projekty							
115V284000003	Osobní výdaje MŽP NZÚ				Hlavní město Praha		EA6b
5570	49 229 701	18 799 301	7 616 000	7 604 800	7 604 800	7 604 800	
5570a	20 655 205	7 614 987	13 040 218				
115V284000008	Provozní výdaje MŽP NZÚ 2018 - 2024				Hlavní město Praha		EA6b
5570	35 464			14 598	14 598	6 267	1
5570a	1 189 017	199 920	989 097				
Dlouhodobé projekty v roce 2020 celkem				7 619 398			
Dlouhodobé projekty v roce 2020 SR				7 619 398			

Celkem v roce 2020 za titul 115V28: 7 619 398
Z toho v roce 2020 výdaje státního rozpočtu: 7 619 398

Titul:	Operační program životní prostředí 2014-2020	Číslo Titulu:	115V31
---------------	-----------------------------------------------------	----------------------	---------------

Identifikační číslo		Název projektu			Okres realizace		Typ
Kód řádku zdroje	Výdaje celkem	Z toho v roce					
		Do 31.12.2018	2019	2020	2021	2022	od 1.1.2023

Krátkodobé projekty

115V313030008	Obnova sítě radarových windprofilerů ČHMÚ				Hlavní město Praha		EA4a
6574	17 108 507			17 108 507			
6574a	8 585 260		8 585 260				
6679	4 534 194		1 515 046	3 019 148			
115V313030009	Nové datové ústředny AMS				Hlavní město Praha		EA4a
6574	3 847 080			3 847 080			
6574a	3 869 091		3 869 091				
6679	1 361 677		682 781	678 896			
115V315010021	Aktualizace studie krajinného rázu Krkonošského národního parku a jeho ochranného pásma				Trutnov		EA6a
5573	82 778			82 778			
6573	131 340			131 340			
6573a	656 660	197 000	459 660				
5573a	422 394	108 782	313 612				
115V315010026	Likvidace starých kovových individuálních a skupinových ochran z lesních porostů				Prachatice		EA4a
5573	955 790			955 790			
5573a	2 606 216		2 606 216				
115V315010031	Přestavby vzdálených a přechodných typů lesních porostů v Národním parku Šumava				Prachatice		EA4a
5573	10 547 984			10 547 984			
5573a	27 037 129		27 037 129				
Krátkodobé projekty v roce 2020 celkem				36 371 523			
Krátkodobé projekty v roce 2020 SR				32 673 479			

Střednědobé projekty

115V314040001	2. etapa Národní inventarizace kontaminovaných míst				Hlavní město Praha		EA4a
5574	75 113 046			30 650 274	34 330 014	10 132 758	
5574a	24 020 058		24 020 058				
5679	17 494 077		4 238 833	5 408 872	6 058 238	1 788 134	
115V315010011	Monitoring současného rozšíření květeny cévnatých rostlin Krkonoš				Trutnov		EA6a
5573	5 345 510		1 781 832	1 781 832	1 781 846		
5573a	2 854 487	2 155 701	698 786				
6573a	69 832	69 832	0				
115V315010012	Inventarizace krasových jevů v regionu Krkonoš				Trutnov		EA6a
5573	4 740					4 740	
6573	7 841 255			5 708 846	1 173 224	959 185	
6573a	9 380 809	3 415 400	5 965 409				

5573a	109 582	107 468	2 114				
115V315010018	Usměrnění návštěvnosti vzhledem k zájmům ochrany přírody - IV. etapa				Trutnov		EA4a
5573	6 024 883		5 446 115	578 768			
6573	194 000		194 000				
115V315010019	Dům přírody Žďárských vrchů				Žďár nad Sázavou		EA6b
6573	29 181 827	12 000	26 458 126	2 711 701			
5573	2 240 639		1 349 963	890 676			
5573a	8 472		8 472				
6573a	1 072 615		1 072 615				
115V315010025	Revitalizace mokřadů na vybraných plochách území KRNP				Trutnov		EA4a
5573	10 743 574			3 512 362	3 512 362	3 718 850	
5573a	7 173 803		7 173 803				
115V315010028	Záchrana a podpora biodiverzity na rybnících v PR Bažantula				Nový Jičín		EA6b
6573	39 184 527		37 342 702	1 841 825			
6573a	10 368 151		10 368 151				
115V315010033	Revitalizace PR U Sedmi rybníků				Cheb		EA6b
6573	21 124 082		20 554 779	569 303			
115V315010035	Úpravy druhové skladby lesních ekosystémů - prořezávky a výřezy				Děčín		EA4a
5573	7 168 010			6 459 558	708 452		
5573a	5 575 123		5 575 123				
115V315010038	Krkonoško-jizerskohorská populace tetřívka obecného				Trutnov		EA4a
5573	3 086 845			1 303 656	1 542 856	240 333	
5573a	2 914 353		2 914 353				
Střednědobé projekty v roce 2020 celkem				61 417 673			
Střednědobé projekty v roce 2020 SR				56 008 801			
Dlouhodobé projekty							
115V312040001	Upgrade měřicích systémů pro předpovědní povodňovou a výstražnou službu				Hlavní město Praha		EA6a
6574	15 546 728	9 505 503	2 455 222	3 586 003			
6574a	5 457 678	1 015 710	4 441 968				
6679	3 706 660	1 856 685	1 217 151	632 824			
115V315010005	Podpora managementového plánování a biodiverzity horských biotopů v oblasti Pradědu				Jeseník		EA6b
6573	555 668	555 668					
5573	11 295 016	4 358 487	2 686 401	1 049 120	906 896	1 683 662	610 450
5573a	3 603 911	1 485 979	2 117 932				
115V315010007	Využití elitních genetických zdrojů smrku ztepilého pro zvýšení stability lesních ekosystémů Krkonoš				Trutnov		EA6a
6573	3 068 732		1 366 414	909 555	360 166	360 166	72 431
6573a	1 163 407	792 500	370 907				
115V315010010	Nastavení systému péče o ohrožené luční porosty v III. zóně Krkonošského národního parku a jeho ochranného pásma				Trutnov		EA6a
6573	180 000		180 000				
5573	2 396 638		456 502	456 502	456 502	456 502	570 630
5573a	820 403	820 403					
6573a	1 367 802	1 327 063	40 739				

115V315010013	Realizace opatření dle Plánu péče o NPP Blanice a Prameniště Blanice - polopřirozený odchov perlorodek				Prachatice		EA6a
5573	4 092 144	648 121	647 350	647 350	802 351	825 583	521 389
5573a	536 030	536 030					
115V315010014	Posílení a ochrana populace perlorodky říční v NP Šumava				Prachatice		EA6a
5573	28 041 172		2 201 508	7 428 055	7 907 759	6 323 869	4 179 981
5573a	4 730 610	4 554 805	175 805				
115V315010015	Stabilizace památných stromů v CHKO Šumava				Prachatice		EA6a
5573	7 092 533		2 040 232	1 333 618	866 239	2 852 444	
5573a	522 241	514 228	8 013				
6573a	291 843	291 843					
115V315010016	Obnovní management pozemků AOPK ČR v EVL, NPP Na požářech				Hlavní město Praha		EA4b
5573	5 767 489	1 600 612	1 225 125	944 889	525 987	944 889	525 987
115V315010020	Inventarizační bryologický průzkum KRNAP a jeho ochranného pásma				Trutnov		EA6a
5573	1 833 642		400 993	400 993	400 993	400 993	229 670
5573a	469 002	454 786	14 216				
115V315010024	Realizace opatření dle Plánu péče o NPP Blanice a Prameniště Blanice - managementová opatření				Prachatice		EA1
5573	7 300 230			2 166 789	2 124 788	1 592 076	1 416 577
5573a	3 681 240		3 681 240				
6573a	548 729		548 729				
115V315010027	Noční motýli jako klíčová bioindikační skupina pro zlepšení péče o krkonošské louky z pohledu bezobratlých a pro				Trutnov		EA4a
5573	2 324 529		576 243	658 561	658 561	431 164	
115V315010029	Usměrnění návštěvnosti v Krkonošském národním parku vzhledem k zájmům ochrany přírody - V. etapa				Trutnov		EA6a
5573	334 856		82 529	82 529	82 529	87 269	
6573	17 184 383		11 632 829	5 551 554			
6573a	27 163 653	18 934 885	8 228 768				
5573a	276 245	178 661	97 584				
Dlouhodobé projekty v roce 2020 celkem				25 848 342			
Dlouhodobé projekty v roce 2020 SR				25 215 518			
Celkem v roce 2020 za titul 115V31:				123 637 538			
Z toho v roce 2020 výdaje státního rozpočtu:				113 897 798			

Titul:	Podpora účasti resortních organizací v projektech	Číslo Titulu:	115V32
---------------	----------------------------------------------------------	----------------------	---------------

Identifikační číslo	Název projektu	Okres realizace					Typ
Kód řádku zdroje	Výdaje celkem	Z toho v roce					
		Do 31.12.2018	2019	2020	2021	2022	od 1.1.2023

Střednědobé projekty							
115V32200AGRE	Agregovaná akce programu 115320 "Podpora účasti resortních organizací v projektech"				Hlavní město Praha		E2
6570c	42 288 890		42 288 890				
6573c	213 871 493		213 871 493				
657L	385 050		51 000	334 050			
657Lc	35 015		35 015				

Střednědobé projekty v roce 2020 celkem	334 050
Střednědobé projekty v roce 2020 SR	334 050
Celkem v roce 2020 za titul 115V32:	334 050
Z toho v roce 2020 výdaje státního rozpočtu:	334 050
Celkem v roce 2020 za kapitolu 315:	11 713 631 297
Z toho v roce 2020 výdaje státního rozpočtu:	11 694 614 057

Kapitola: Ministerstvo pro místní rozvoj

Číslo kapitoly: 317

Částky jsou zobrazovány v Kč

Číslo řádku	Název položky zdrojů a potřeb	Předp. výdaje 2019	Rozpočet 2020	Index 2020/2019
701s	Náklady přípravy a zabezpečení projektu	5 496 770 490	23 760 572 783	432,3
705s	Náklady na materiál, vodu a energie	6 353 269	210 966	3,3
707s	Náklady na nákup služeb	52 162 582	10 546 942	20,2
709s	Náklady budov a staveb	4 876 425 564	907 190 822	18,6
711s	Náklady na stroje, zařízení a inventář	165 796 221	9 523 116	5,7
713s	Náklady na nehmotný majetek	50 395 688	875 666	1,7
715s	Ostatní náklady realizace projektu	2 672 481		
727s	Ostatní finanční potřeby	43 399 934 844	24 202 787 512	55,8
74ps	SOUHRN FINANČNÍCH POTŘEB	54 050 511 139	48 891 707 807	90,5
7570	VDS - rozpočet kapitoly správce programu	3 288 091 332	3 621 191 805	110,1
7570a	VDS - rozpočet kapitoly správce programu - NNV projektu	6 567 937 850		
7570c	VDS - rozpočet kapitoly správce programu - NNV projektu- nezapojené	893 215 176		
7573	VDS - zdroje strukturálních fondů EU	16 516 998 000	21 338 845 000	129,2
7573a	VDS - zdroje strukturálních fondů EU - NNV projektu	5 654 834 724		
757s	Výdaje OSS a dotace ze státního rozpočtu (VDS)	32 921 077 082	24 960 036 805	75,8
766s	Předpokládané zdroje financování	13 262 054 188	20 114 811 286	151,7
767s	Vlastní zdroje účastníka programu (VZ)	5 183 454 675	1 771 986 654	34,2
769s	Úvěry poskytnuté bez státní záruky	148 704 606	11 000 000	7,4
771s	Dotace z územních rozpočtů	3 353 144 339	2 033 873 063	60,7
79zs	SOUHRN FINANČNÍCH ZDROJŮ	54 868 434 890	48 891 707 807	89,1
Výdaje SR na financování kapitoly č. 317		19 805 089 332	24 960 036 805	126,0

Titul: Integrovaný regionální operační program	Číslo titulu: 117D03
--------------------------------------------------------------	------------------------------------

Částky jsou zobrazovány v Kč

Číslo řádku	Název položky zdrojů a potřeb	Předp. výdaje 2019	Rozpočet 2020	Index 2020/2019
701s	Náklady přípravy a zabezpečení projektu	3 011 890 278	18 848 331 465	625,8
727s	Ostatní finanční potřeby	41 520 252 986	23 229 720 103	55,9
74ps	SOUHRN FINANČNÍCH POTŘEB	44 532 143 264	42 078 051 568	94,5
7570	VDS - rozpočet kapitoly správce programu	1 505 172	241 610 337	16 052,0
7570a	VDS - rozpočet kapitoly správce programu - NNV projektu	5 660 588 683		
7573	VDS - zdroje strukturálních fondů EU	14 541 076 540	18 647 093 749	128,2
7573a	VDS - zdroje strukturálních fondů EU - NNV projektu	4 502 646 062		
757s	Výdaje OSS a dotace ze státního rozpočtu (VDS)	24 705 816 456	18 888 704 086	76,5
766s	Předpokládané zdroje financování	13 214 719 851	19 618 127 394	148,5
767s	Vlastní zdroje účastníka programu (VZ)	3 267 914 446	1 537 347 025	47,0
771s	Dotace z územních rozpočtů	3 343 692 511	2 033 873 063	60,8
79zs	SOUHRN FINANČNÍCH ZDROJŮ	44 532 143 264	42 078 051 568	94,5
Výdaje SR na financování titulu č. 117D03		14 542 581 711	18 888 704 086	129,9

Titul: Operační program Technická pomoc 2014-2020	Číslo titulu: 117D04
-----------------------------------------------------------------	------------------------------------

Částky jsou zobrazovány v Kč

Číslo řádku	Název položky zdrojů a potřeb	Předp. výdaje 2019	Rozpočet 2020	Index 2020/2019
727s	Ostatní finanční potřeby	236 436 346	62 401 220	26,4
74ps	SOUHRN FINANČNÍCH POTŘEB	236 436 346	62 401 220	26,4
7570	VDS - rozpočet kapitoly správce programu	208 645	2 955 829	1 416,7
7570a	VDS - rozpočet kapitoly správce programu - NNV projektu	41 898 937		
7573a	VDS - zdroje strukturálních fondů EU - NNV projektu	186 068 797		
757s	Výdaje OSS a dotace ze státního rozpočtu (VDS)	228 176 380	2 955 829	1,3
766s	Předpokládané zdroje financování	8 259 966	59 445 391	719,7
79zs	SOUHRN FINANČNÍCH ZDROJŮ	236 436 346	62 401 220	26,4
Výdaje SR na financování titulu č. 117D04		208 645	2 955 829	1 416,7

Titul: Podpora územně plánovacích činností obcí	Číslo titulu: 117D05
---------------------------------------------------------------	------------------------------------

Částky jsou zobrazovány v Kč

Číslo řádku	Název položky zdrojů a potřeb	Předp. výdaje 2019	Rozpočet 2020	Index 2020/2019
701s	Náklady přípravy a zabezpečení projektu	856 292		
713s	Náklady na nehmotný majetek	42 734 568		
74ps	SOUHRN FINANČNÍCH POTŘEB	43 590 860		
7570	VDS - rozpočet kapitoly správce programu	20 000 000		
7570a	VDS - rozpočet kapitoly správce programu - NNV projektu	12 830 298		
757s	Výdaje OSS a dotace ze státního rozpočtu (VDS)	32 830 298		
767s	Vlastní zdroje účastníka programu (VZ)	10 433 242		
771s	Dotace z územních rozpočtů	327 320		
79zs	SOUHRN FINANČNÍCH ZDROJŮ	43 590 860		
Výdaje SR na financování titulu č. 117D05		20 000 000		

Titul: Podpora bydlení	Číslo titulu: 117D06
-------------------------------	-----------------------------

Částky jsou zobrazovány v Kč

Číslo řádku	Název položky zdrojů a potřeb	Předp. výdaje 2019	Rozpočet 2020	Index 2020/2019
701s	Náklady přípravy a zabezpečení projektu	42 925 236	466 287 261	1 086,3
709s	Náklady budov a staveb	1 353 772 134	174 557 560	12,9
74ps	SOUHRN FINANČNÍCH POTŘEB	1 396 697 370	640 844 821	45,9
7570	VDS - rozpočet kapitoly správce programu	500 000 000	465 000 000	93,0
7570a	VDS - rozpočet kapitoly správce programu - NNV projektu	51 231 346		
757s	Výdaje OSS a dotace ze státního rozpočtu (VDS)	551 231 346	465 000 000	84,4
767s	Vlastní zdroje účastníka programu (VZ)	696 761 418	164 844 821	23,7
769s	Úvěry poskytnuté bez státní záruky	148 704 606	11 000 000	7,4
79zs	SOUHRN FINANČNÍCH ZDROJŮ	1 396 697 370	640 844 821	45,9
Výdaje SR na financování titulu č. 117D06		500 000 000	465 000 000	93,0

Titul: Podpora výkonu rozhodnutí stavebních úřadů	Číslo titulu: 117D07
----------------------------------------------------------	-----------------------------

Částky jsou zobrazovány v Kč

Číslo řádku	Název položky zdrojů a potřeb	Předp. výdaje 2019	Rozpočet 2020	Index 2020/2019
701s	Náklady přípravy a zabezpečení projektu	60 000 000		
74ps	SOUHRN FINANČNÍCH POTŘEB	60 000 000		
7570	VDS - rozpočet kapitoly správce programu	60 000 000		
757s	Výdaje OSS a dotace ze státního rozpočtu (VDS)	60 000 000		
79zs	SOUHRN FINANČNÍCH ZDROJŮ	60 000 000		
Výdaje SR na financování titulu č. 117D07		60 000 000		

Titul: Podpora revitalizace území	Číslo titulu: 117D08
------------------------------------------	-----------------------------

Částky jsou zobrazovány v Kč

Číslo řádku	Název položky zdrojů a potřeb	Předp. výdaje 2019	Rozpočet 2020	Index 2020/2019
701s	Náklady přípravy a zabezpečení projektu	2 134 193	233 800	11,0
709s	Náklady budov a staveb	651 818 979	311 682 788	47,8
74ps	SOUHRN FINANČNÍCH POTŘEB	653 953 172	311 916 588	47,7
7570	VDS - rozpočet kapitoly správce programu	450 000 000	300 000 000	66,7
7570a	VDS - rozpočet kapitoly správce programu - NNV projektu	133 980 076		
757s	Výdaje OSS a dotace ze státního rozpočtu (VDS)	583 980 076	300 000 000	51,4
767s	Vlastní zdroje účastníka programu (VZ)	69 973 096	11 916 588	17,0
79zs	SOUHRN FINANČNÍCH ZDROJŮ	653 953 172	311 916 588	47,7
Výdaje SR na financování titulu č. 117D08		450 000 000	300 000 000	66,7

Titul: OP – Praha – pól růstu ČR 2014+	Číslo titulu: 117D09
-----------------------------------------------	-----------------------------

Částky jsou zobrazovány v Kč

Číslo řádku	Název položky zdrojů a potřeb	Předp. výdaje 2019	Rozpočet 2020	Index 2020/2019
701s	Náklady přípravy a zabezpečení projektu	1 116 998 000	1 538 845 000	137,8
74ps	SOUHRN FINANČNÍCH POTŘEB	1 116 998 000	1 538 845 000	137,8

7573	VDS - zdroje strukturálních fondů EU	1 116 998 000	1 538 845 000	137,8
757s	Výdaje OSS a dotace ze státního rozpočtu (VDS)	1 116 998 000	1 538 845 000	137,8
79zs	SOUHRN FINANČNÍCH ZDROJŮ	1 116 998 000	1 538 845 000	137,8
Výdaje SR na financování titulu č. 117D09		1 116 998 000	1 538 845 000	137,8

Titul:	Integrovaný operační program	Číslo titulu:	117D11
---------------	-------------------------------------	----------------------	---------------

Částky jsou zobrazovány v Kč

Číslo řádku	Název položky zdrojů a potřeb	Předp. výdaje 2019	Rozpočet 2020	Index 2020/2019
7570c	VDS - rozpočet kapitoly správce programu - NNV projektu- nezapojené	253 418 464		
757s	Výdaje OSS a dotace ze státního rozpočtu (VDS)	253 418 464		
79zs	SOUHRN FINANČNÍCH ZDROJŮ	253 418 464		
Výdaje SR na financování titulu č. 117D11				

Titul:	Přeshraniční spolupráce 2014-2020	Číslo titulu:	117D12
---------------	------------------------------------------	----------------------	---------------

Částky jsou zobrazovány v Kč

Číslo řádku	Název položky zdrojů a potřeb	Předp. výdaje 2019	Rozpočet 2020	Index 2020/2019
701s	Náklady přípravy a zabezpečení projektu	94 386 705	95 000 000	100,6
74ps	SOUHRN FINANČNÍCH POTŘEB	94 386 705	95 000 000	100,6
7570	VDS - rozpočet kapitoly správce programu	5 000 000	95 000 000	1 900,0
7570a	VDS - rozpočet kapitoly správce programu - NNV projektu	89 386 705		
757s	Výdaje OSS a dotace ze státního rozpočtu (VDS)	94 386 705	95 000 000	100,6
79zs	SOUHRN FINANČNÍCH ZDROJŮ	94 386 705	95 000 000	100,6
Výdaje SR na financování titulu č. 117D12		5 000 000	95 000 000	1 900,0

Titul:	Rozvoj a obnova materiálně technické základny Horské služby ČR, o.p.s.	Číslo titulu:	117D13
---------------	-------------------------------------------------------------------------------	----------------------	---------------

Částky jsou zobrazovány v Kč

Číslo řádku	Název položky zdrojů a potřeb	Předp. výdaje 2019	Rozpočet 2020	Index 2020/2019
701s	Náklady přípravy a zabezpečení projektu	600 000	60 000 000	10 000,0
709s	Náklady budov a staveb	30 993 835		
711s	Náklady na stroje, zařízení a inventář	42 300 000		
715s	Ostatní náklady realizace projektu	2 592 500		
74ps	SOUHRN FINANČNÍCH POTŘEB	76 486 335	60 000 000	78,4
7570	VDS - rozpočet kapitoly správce programu	75 000 000	60 000 000	80,0
7570a	VDS - rozpočet kapitoly správce programu - NNV projektu	1 486 335		
757s	Výdaje OSS a dotace ze státního rozpočtu (VDS)	76 486 335	60 000 000	78,4
79zs	SOUHRN FINANČNÍCH ZDROJŮ	76 486 335	60 000 000	78,4
Výdaje SR na financování titulu č. 117D13		75 000 000	60 000 000	80,0

Titul:	Výstavba sociálního a dostupného bydlení	Číslo titulu:	117D14
---------------	-------------------------------------------------	----------------------	---------------

Částky jsou zobrazovány v Kč

Číslo řádku	Název položky zdrojů a potřeb	Předp. výdaje 2019	Rozpočet 2020	Index 2020/2019
709s	Náklady budov a staveb		340 000 000	
74ps	SOUHRN FINANČNÍCH POTŘEB		340 000 000	

7570	VDS - rozpočet kapitoly správce programu		340 000 000	
757s	Výdaje OSS a dotace ze státního rozpočtu (VDS)		340 000 000	
79zs	SOUHRN FINANČNÍCH ZDROJŮ		340 000 000	
Výdaje SR na financování titulu č. 117D14			340 000 000	

Titul:	Podpora architektonických a urbanistických soutěží	Číslo titulu:	117D15
---------------	-----------------------------------------------------------	----------------------	---------------

Částky jsou zobrazovány v Kč

Číslo řádku	Název položky zdrojů a potřeb	Předp. výdaje 2019	Rozpočet 2020	Index 2020/2019
701s	Náklady přípravy a zabezpečení projektu	3 655 000		
713s	Náklady na nehmotný majetek	2 740 000		
74ps	SOUHRN FINANČNÍCH POTŘEB	6 395 000		
7570	VDS - rozpočet kapitoly správce programu	5 000 000		
757s	Výdaje OSS a dotace ze státního rozpočtu (VDS)	5 000 000		
767s	Vlastní zdroje účastníka programu (VZ)	1 395 000		
79zs	SOUHRN FINANČNÍCH ZDROJŮ	6 395 000		
Výdaje SR na financování titulu č. 117D15		5 000 000		

Titul:	Podpora bydlení v oblastech se strategickou průmyslovou zónou	Číslo titulu:	117D16
---------------	----------------------------------------------------------------------	----------------------	---------------

Částky jsou zobrazovány v Kč

Číslo řádku	Název položky zdrojů a potřeb	Předp. výdaje 2019	Rozpočet 2020	Index 2020/2019
701s	Náklady přípravy a zabezpečení projektu	5 295 749		
709s	Náklady budov a staveb	255 366 637	60 000 000	23,5
74ps	SOUHRN FINANČNÍCH POTŘEB	260 662 386	60 000 000	23,0
7570	VDS - rozpočet kapitoly správce programu	175 000 000	60 000 000	34,3
7570a	VDS - rozpočet kapitoly správce programu - NNV projektu	62 675 904		
7570c	VDS - rozpočet kapitoly správce programu - NNV projektu- nezapojené	5 200 000		
757s	Výdaje OSS a dotace ze státního rozpočtu (VDS)	242 875 904	60 000 000	24,7
767s	Vlastní zdroje účastníka programu (VZ)	17 786 482		
79zs	SOUHRN FINANČNÍCH ZDROJŮ	260 662 386	60 000 000	23,0
Výdaje SR na financování titulu č. 117D16		175 000 000	60 000 000	34,3

Titul:	Bezbariérové obce od roku 2017	Číslo titulu:	117D62
---------------	---------------------------------------	----------------------	---------------

Částky jsou zobrazovány v Kč

Číslo řádku	Název položky zdrojů a potřeb	Předp. výdaje 2019	Rozpočet 2020	Index 2020/2019
701s	Náklady přípravy a zabezpečení projektu	1 976 518	10 000 000	505,9
709s	Náklady budov a staveb	41 625 436		
711s	Náklady na stroje, zařízení a inventář	713 273		
74ps	SOUHRN FINANČNÍCH POTŘEB	44 315 227	10 000 000	22,6
7570	VDS - rozpočet kapitoly správce programu	15 000 000	10 000 000	66,7
7570a	VDS - rozpočet kapitoly správce programu - NNV projektu	3 275 294		
757s	Výdaje OSS a dotace ze státního rozpočtu (VDS)	18 275 294	10 000 000	54,7
767s	Vlastní zdroje účastníka programu (VZ)	26 039 933		
79zs	SOUHRN FINANČNÍCH ZDROJŮ	44 315 227	10 000 000	22,6
Výdaje SR na financování titulu č. 117D62		15 000 000	10 000 000	66,7

Titul:	Národní program podpory cestovního ruchu	Číslo titulu:	117D71
---------------	-------------------------------------------------	----------------------	---------------

Částky jsou zobrazovány v Kč

Číslo řádku	Název položky zdrojů a potřeb	Předp. výdaje 2019	Rozpočet 2020	Index 2020/2019
7570c	VDS - rozpočet kapitoly správce programu - NNV projektu- nezapojené	24 196 265		
757s	Výdaje OSS a dotace ze státního rozpočtu (VDS)	24 196 265		
79zs	SOUHRN FINANČNÍCH ZDROJŮ	24 196 265		
	Výdaje SR na financování titulu č. 117D71			

Titul:	Národní program podpory cestovního ruchu v regionech	Číslo titulu:	117D72
---------------	-------------------------------------------------------------	----------------------	---------------

Částky jsou zobrazovány v Kč

Číslo řádku	Název položky zdrojů a potřeb	Předp. výdaje 2019	Rozpočet 2020	Index 2020/2019
701s	Náklady přípravy a zabezpečení projektu	200 964 456	50 000 000	24,9
705s	Náklady na materiál, vodu a energie	5 977 888	210 966	3,5
707s	Náklady na nákup služeb	52 162 582	10 546 942	20,2
709s	Náklady budov a staveb	95 214 966	20 950 474	22,0
711s	Náklady na stroje, zařízení a inventář	39 003 187	9 523 116	24,4
713s	Náklady na nehmotný majetek	4 921 120	875 666	17,8
715s	Ostatní náklady realizace projektu	79 981		
74ps	SOUHRN FINANČNÍCH POTŘEB	398 324 181	92 107 164	23,1
7570	VDS - rozpočet kapitoly správce programu	100 000 000	50 000 000	50,0
7570a	VDS - rozpočet kapitoly správce programu - NNV projektu	199 134 642		
757s	Výdaje OSS a dotace ze státního rozpočtu (VDS)	299 134 642	50 000 000	16,7
767s	Vlastní zdroje účastníka programu (VZ)	99 189 539	42 107 164	42,5
79zs	SOUHRN FINANČNÍCH ZDROJŮ	398 324 181	92 107 164	23,1
	Výdaje SR na financování titulu č. 117D72	100 000 000	50 000 000	50,0

Titul:	Podpora rozvoje regionů	Číslo titulu:	117D81
---------------	--------------------------------	----------------------	---------------

Částky jsou zobrazovány v Kč

Číslo řádku	Název položky zdrojů a potřeb	Předp. výdaje 2019	Rozpočet 2020	Index 2020/2019
701s	Náklady přípravy a zabezpečení projektu	572 252		
709s	Náklady budov a staveb	7 124 470		
74ps	SOUHRN FINANČNÍCH POTŘEB	7 696 722		
7570c	VDS - rozpočet kapitoly správce programu - NNV projektu- nezapojené	126 671 531		
757s	Výdaje OSS a dotace ze státního rozpočtu (VDS)	126 671 531		
767s	Vlastní zdroje účastníka programu (VZ)	7 696 722		
79zs	SOUHRN FINANČNÍCH ZDROJŮ	134 368 253		
	Výdaje SR na financování titulu č. 117D81			

Titul:	Podpora rozvoje regionů 2019+	Číslo titulu:	117D82
---------------	--------------------------------------	----------------------	---------------

Částky jsou zobrazovány v Kč

Číslo řádku	Název položky zdrojů a potřeb	Předp. výdaje 2019	Rozpočet 2020	Index 2020/2019
701s	Náklady přípravy a zabezpečení projektu	63 696 077	1 580 000 000	2 480,5

705s	Náklady na materiál, vodu a energie	375 381		
709s	Náklady budov a staveb	2 283 626 032		
711s	Náklady na stroje, zařízení a inventář	83 279 761		
74ps	SOUHRN FINANČNÍCH POTŘEB	2 430 977 251	1 580 000 000	65,0
7570	VDS - rozpočet kapitoly správce programu	1 458 400 000	1 580 000 000	108,3
757s	Výdaje OSS a dotace ze státního rozpočtu (VDS)	1 458 400 000	1 580 000 000	108,3
767s	Vlastní zdroje účastníka programu (VZ)	963 452 743		
771s	Dotace z územních rozpočtů	9 124 508		
79zs	SOUHRN FINANČNÍCH ZDROJŮ	2 430 977 251	1 580 000 000	65,0
Výdaje SR na financování titulu č. 117D82		1 458 400 000	1 580 000 000	108,3

Titul:	Obnova obecního a krajského majetku po živelních pohromách	Číslo titulu:	117D91
---------------	-------------------------------------------------------------------	----------------------	---------------

Částky jsou zobrazovány v Kč

Číslo řádku	Název položky zdrojů a potřeb	Předp. výdaje 2019	Rozpočet 2020	Index 2020/2019
701s	Náklady přípravy a zabezpečení projektu	77 482 742		
709s	Náklady budov a staveb	123 442 075		
74ps	SOUHRN FINANČNÍCH POTŘEB	200 924 818		
7570	VDS - rozpočet kapitoly správce programu	50 000 000		
7570a	VDS - rozpočet kapitoly správce programu - NNV projektu	64 511 280		
7570c	VDS - rozpočet kapitoly správce programu - NNV projektu- nezapojené	70 091 425		
757s	Výdaje OSS a dotace ze státního rozpočtu (VDS)	184 602 706		
767s	Vlastní zdroje účastníka programu (VZ)	16 322 112		
79zs	SOUHRN FINANČNÍCH ZDROJŮ	200 924 818		
Výdaje SR na financování titulu č. 117D91		50 000 000		

Titul:	Rozvoj a obnova mat.tech.základny systému řízení Ministerstva pro místní rozvoj-od r.2007	Číslo titulu:	117V01
---------------	--------------------------------------------------------------------------------------------------	----------------------	---------------

Částky jsou zobrazovány v Kč

Číslo řádku	Název položky zdrojů a potřeb	Předp. výdaje 2019	Rozpočet 2020	Index 2020/2019
7570c	VDS - rozpočet kapitoly správce programu - NNV projektu- nezapojené	63 621 268		
757s	Výdaje OSS a dotace ze státního rozpočtu (VDS)	63 621 268		
79zs	SOUHRN FINANČNÍCH ZDROJŮ	63 621 268		
Výdaje SR na financování titulu č. 117V01				

Titul:	Integrovaný regionální operační program	Číslo titulu:	117V03
---------------	------------------------------------------------	----------------------	---------------

Částky jsou zobrazovány v Kč

Číslo řádku	Název položky zdrojů a potřeb	Předp. výdaje 2019	Rozpočet 2020	Index 2020/2019
727s	Ostatní finanční potřeby	892 956 178	464 615 285	52,0
74ps	SOUHRN FINANČNÍCH POTŘEB	892 956 178	464 615 285	52,0
7570	VDS - rozpočet kapitoly správce programu	65 247 316	63 681 468	97,6
7570a	VDS - rozpočet kapitoly správce programu - NNV projektu	94 047 130		
7573	VDS - zdroje strukturálních fondů EU	458 923 460	352 906 251	76,9
7573a	VDS - zdroje strukturálních fondů EU - NNV projektu	274 469 898		
757s	Výdaje OSS a dotace ze státního rozpočtu (VDS)	892 687 805	416 587 719	46,7
766s	Předpokládané zdroje financování	268 373	48 027 566	17 895,8
79zs	SOUHRN FINANČNÍCH ZDROJŮ	892 956 178	464 615 285	52,0

Výdaje SR na financování titulu č. 117V03
524 170 777
416 587 719
79,5
Titul: Operační program Technická pomoc 2014-2020
Číslo titulu: 117V04

Částky jsou zobrazovány v Kč

Číslo řádku	Název položky zdrojů a potřeb	Předp. výdaje 2019	Rozpočet 2020	Index 2020/2019
701s	Náklady přípravy a zabezpečení projektu	531 944 451	885 975 257	166,6
727s	Ostatní finanční potřeby	750 289 334	446 050 905	59,5
74ps	SOUHRN FINANČNÍCH POTŘEB	1 282 233 785	1 332 026 162	103,9
7570	VDS - rozpočet kapitoly správce programu	38 610 199	127 044 171	329,0
7570a	VDS - rozpočet kapitoly správce programu - NNV projektu	106 677 679		
7573	VDS - zdroje strukturálních fondů EU	400 000 000	800 000 000	200,0
7573a	VDS - zdroje strukturálních fondů EU - NNV projektu	691 649 967		
757s	Výdaje OSS a dotace ze státního rozpočtu (VDS)	1 236 937 845	927 044 171	74,9
766s	Předpokládané zdroje financování	38 805 998	389 210 935	1 003,0
767s	Vlastní zdroje účastníka programu (VZ)	6 489 942	15 771 057	243,0
79zs	SOUHRN FINANČNÍCH ZDROJŮ	1 282 233 785	1 332 026 162	103,9
Výdaje SR na financování titulu č. 117V04		438 610 199	927 044 171	211,4

Titul: Rozvoj a obnova materiálně technické základny MMR na roky 2018 - 2024
Číslo titulu: 117V10

Částky jsou zobrazovány v Kč

Číslo řádku	Název položky zdrojů a potřeb	Předp. výdaje 2019	Rozpočet 2020	Index 2020/2019
701s	Náklady přípravy a zabezpečení projektu	281 392 541	225 900 000	80,3
709s	Náklady budov a staveb	33 441 000		
711s	Náklady na stroje, zařízení a inventář	500 000		
74ps	SOUHRN FINANČNÍCH POTŘEB	315 333 541	225 900 000	71,6
7570	VDS - rozpočet kapitoly správce programu	269 120 000	225 900 000	83,9
7570a	VDS - rozpočet kapitoly správce programu - NNV projektu	46 213 541		
757s	Výdaje OSS a dotace ze státního rozpočtu (VDS)	315 333 541	225 900 000	71,6
79zs	SOUHRN FINANČNÍCH ZDROJŮ	315 333 541	225 900 000	71,6
Výdaje SR na financování titulu č. 117V10		269 120 000	225 900 000	83,9

Titul: Integrovaný operační program
Číslo titulu: 117V11

Částky jsou zobrazovány v Kč

Číslo řádku	Název položky zdrojů a potřeb	Předp. výdaje 2019	Rozpočet 2020	Index 2020/2019
7570c	VDS - rozpočet kapitoly správce programu - NNV projektu- nezapojené	24 121 159		
757s	Výdaje OSS a dotace ze státního rozpočtu (VDS)	24 121 159		
79zs	SOUHRN FINANČNÍCH ZDROJŮ	24 121 159		
Výdaje SR na financování titulu č. 117V11				

Titul: Technická pomoc NRPS
Číslo titulu: 117V31

Částky jsou zobrazovány v Kč

Číslo řádku	Název položky zdrojů a potřeb	Předp. výdaje 2019	Rozpočet 2020	Index 2020/2019
7570c	VDS - rozpočet kapitoly správce programu - NNV projektu- nezapojené	325 895 063		

757s	Výdaje OSS a dotace ze státního rozpočtu (VDS)	325 895 063		
79zs	SOUHRN FINANČNÍCH ZDROJŮ	325 895 063		
Výdaje SR na financování titulu č. 117V31				

Titul:	Integrovaný regionální operační program	Číslo Titulu:	117D03
---------------	------------------------------------------------	----------------------	---------------

Identifikační číslo		Název projektu			Okres realizace		Typ
Kód řádku zdroje	Výdaje celkem	Z toho v roce					
		Do 31.12.2018	2019	2020	2021	2022	od 1.1.2023

Krátkodobé projekty							
117D03B00R008	Agregace podprogramu 117030 IROP - B				Alokace neurčena		E2
6570	649 011			649 011			
117D03C000230	Požární zbrojnice Chudenice				Klatovy		EP3
5570	7 986			7 986			
6570	799 074			799 074			
6570a	1		1				
6660	13 584 271			13 584 271			
5660	135 762			135 762			
6710	1 598 150			1 598 150			
5710	15 972			15 972			
117D03D000008	Komunitní centrum v Bašti				Praha-východ		EP6
6570	507 113			507 113			
6570a	0		0				
6573a	1		1				
6660	8 620 927			8 620 927			
6710	1 014 227			1 014 227			
117D03D000012	Výstavba objektů pro poskytování sociálních služeb v Hazlově				Karlovy Vary		EP6
5570	137 514			137 514			
6570	1 273 710			1 273 710			
6570a	0		0				
5570a	0		0				
5573a	1		1				
6573a	1		1				
6660	21 653 070			21 653 070			
5660	2 337 745			2 337 745			
5712	275 029			275 029			
6712	2 547 420			2 547 420			
117D03J000005	Obnova kostela sv. Jana Křtitele v Paštíkách za účelem jeho zpřístupnění návštěvníkům				Strakonice		EP6
5570	1 906 508			1 906 508			
6570	103 618			103 618			
6570a	1		1				
5570a	0		0				
6660	880 757			880 757			
5660	16 205 319			16 205 319			
5679	953 254			953 254			
6679	51 809			51 809			
117D03J000007	Obnova kostela Nanebevzetí Panny Marie s kaplí sv. Jana Nepomuckého v Kájově za účelem zvýšení návštěvnosti				Český Krumlov		EP6

5570	2 584 487			2 584 487			
6570	6 352			6 352			
6570a	1		1				
5570a	1		1				
6660	53 996			53 996			
5660	21 968 147			21 968 147			
5679	1 292 244			1 292 244			
6679	3 176			3 176			
117D03J000010		Mariánská Týnice - dostavba východního ambitu			Plzeň-sever		EP6
5570	67 760			67 760			
6570	2 290 282			2 290 282			
6570a	0		0				
5660	1 151 920				1 151 920		
6660	38 934 799				38 934 799		
6712	4 580 565				4 580 565		
5712	135 520				135 520		
117D03J000040		Revitalizace Katedrály sv. Bartoloměje v Plzni			Plzeň-město		EP6
5570	174 090			174 090			
6570	10 077 406			10 077 406			
5660	1 479 765				1 479 765		
6660	85 657 951				85 657 951		
5679	87 045				87 045		
6679	5 038 703				5 038 703		
117D03J000045		Stálá přírodovědná, archeologická a národopisná expozice v historické budově Jihočeského muzea v Českých			České Budějovice		EP6
5570	57 939			57 939			
6570	1 379 255			1 379 255			
6570a	0		0				
5570a	1		1				
5573a	0		0				
6573a	1		1				
6660	23 447 341			23 447 341			
5660	984 973			984 973			
5712	115 879			115 879			
6712	2 758 511			2 758 511			
117D03J000053		Muzeum automobilů TATRA			Ostrava-město		EP3
5570	15 543			15 543			
6570	4 717 582			4 717 582			
6570a	1 406 007		1 406 007				
5570a	23 221		23 221				
5573a	1		1				
6573a	1		1				
6660	104 101 009		23 902 108	80 198 901			
5660	658 980		394 738	264 242			
5712	77 527		46 440	31 087			
6712	12 247 178		2 812 013	9 435 165			
117D03J000055		Rekonstrukce výstavní budovy a nová expozice Muzea Těšínska			Ostrava-město		EP3

5570	63 793			63 793			
6570	5 789 855			5 789 855			
6570a	0		0				
5570a	0		0				
6660	98 427 541			98 427 541			
5660	1 084 488			1 084 488			
6712	11 579 711			11 579 711			
5712	127 587			127 587			
117D03J000072		Karnola - udržitelná revitalizace a zatraktivnění národní kulturní památky			Bruntál		EP3
5570	46 943			46 943			
6570	5 229 463			5 229 463			
6570a	1		1				
5570a	0		0				
6660	88 900 884			88 900 884			
5660	798 039			798 039			
6710	10 458 928			10 458 928			
5710	93 887			93 887			
117D03J00R013		Agregace podprogramu 11703 IROP - J			Alokace neurčena		E2
5570	27 336			27 336			
6570	166 706			166 706			
117D03M000024		Územní plán Rakovník			Rakovník		EP3
6570	37 921			37 921			
6570a	0		0				
6660	644 664			644 664			
6710	75 843			75 843			
117D03M000033		Změna č. 3 Územního plánu Zlín			Zlín		EP3
6570	15 651			15 651			
6570a	0		0				
6660	266 073			266 073			
6710	31 303			31 303			
117D03M000034		Územní studie krajiny správního obvodu ORP Hradec Králové			Hradec Králové		EP6
6570	65 340			65 340			
6570a	43 560	43 560					
6573a	740 520	740 520					
6660	1 110 780			1 110 780			
6710	217 800	87 120		130 680			
117D03M000040		Regulační plán RP1 - Nemocnice			Uherské Hradiště		EP3
5570	73 810			73 810			
5660	1 254 770			1 254 770			
5710	147 620			147 620			
117D03M000042		Územní studie krajiny správního obvodu obce s rozšířenou působností Zábřeh			Šumperk		EP3
5570	96 800			96 800			
5660	1 645 600			1 645 600			
5710	193 600			193 600			

117D03M000044		Zpracování dokumentace Územního plánu Odry				Nový Jičín		EP3
6570	32 488				32 488			
6570a	1		1					
6660	552 305				552 305			
6710	64 977				64 977			
117D03M000051		Územní plán Rosice				Brno-venkov		EP3
5570	28 435				28 435			
5660	483 395				483 395			
5710	56 870				56 870			
117D03M000053		Územní plán Rumburk				Děčín		EP3
6570	55 871				55 871			
6570a	1		1					
6660	949 820				949 820			
6710	111 744				111 744			
117D03M000057		Územní plán Uherský Brod				Uherské Hradiště		EP3
6570	68 909				68 909			
6570a	1		1					
6660	1 171 462				1 171 462			
6710	137 819				137 819			
117D03M000078		Územní studie krajiny ORP Žatec a Územní studie veřejných prostranství v Žatci (UNESCO)				Louny		EP6
6570	83 490				83 490			
6660	1 419 330				1 419 330			
6710	166 980				166 980			
Krátkodobé projekty v roce 2020 celkem						471 152 112		
Krátkodobé projekty v roce 2020 SR						38 638 041		
Střednědobé projekty								
117D03M000027		Územní studie krajiny pro správní obvod obce s rozšířenou působností Liberec				Liberec		EP6
5570	56 688				56 688			
6570a	170 066		22 688	147 379				
6573	2 505 426		2 505 426					
6573a	385 688		385 688					
5660	963 705				963 705			
6710	340 131		340 131					
5710	113 377				113 377			
Střednědobé projekty v roce 2020 celkem						1 133 770		
Střednědobé projekty v roce 2020 SR						56 688		
Dlouhodobé projekty								
117D03000R001		Agregace podprogramu 117030 IROP na r. 2014-2020 - EDS				Alokace neurčena		E2
6570	714 153 246		389 042		201 237 716	250 097 823	262 428 665	
6570a	2 628 985 851		2 628 985 851					
6573	18 922 365 392		275 271 643		18 647 093 749			
6573a	107 243 741		107 243 741					
117D03J000024		Obnova kostela Čtrnácti sv. Pomocníků ve františkánském klášteře v Kadani				Litoměřice		EP6
5570	3 355 492		104 224		1 676 440	1 574 828		

6570	41 886	7 000		1 452	33 434		
6570a	24 568		24 568				
5570a	2 071 303	230 632	1 840 671				
5573	4 194 375	885 907	3 308 468				
6573	59 500	59 500					
5573a	1 960 373	1 960 373					
5660	39 973 014		12 337 226	14 249 744	13 386 044		
6660	505 359		208 822	12 342	284 195		
6679	33 227	3 500	12 284	726	16 717		
5679	2 713 398	167 434	920 329	838 220	787 414		
Dlouhodobé projekty v roce 2020 celkem				18 865 110 389			
Dlouhodobé projekty v roce 2020 SR				18 850 009 357			
Celkem v roce 2020 za titul 117D03:				19 337 396 271			
Z toho v roce 2020 výdaje státního rozpočtu:				18 888 704 086			

Titul:	Operační program Technická pomoc 2014-2020	Číslo Titulu:	117D04
---------------	---------------------------------------------------	----------------------	---------------

Identifikační číslo	Název projektu	Okres realizace					Typ
Kód řádku zdroje	Výdaje celkem	Z toho v roce					
		Do 31.12.2018	2019	2020	2021	2022	od 1.1.2023

Krátkodobé projekty

117D040000067	Řízení ITI BMO				Brno-město		EP6
5570	432 536			432 536			
5570a	844 257	190 382	653 875				
5573a	4 784 120	1 078 831	3 705 289				
5660	2 451 040			2 451 040			

117D040000074	Zprostředkující subjekt ITI plzeňské metropolitní oblasti II.				Plzeň-město		EP3
5570	538 290			538 290			
5570a	582 690		582 690				
5573a	3 301 910		3 301 910				
5660	3 050 310			3 050 310			

Krátkodobé projekty v roce 2020 celkem **6 472 176**
Krátkodobé projekty v roce 2020 SR **970 826**

Střednědobé projekty

117D040000075	Řešení problémových oblastí komunitně vedeného místního rozvoje II				Opava		EP6
5570	756 378			514 323	242 055		
5570a	292 950		292 950				
5573a	1 660 042		1 660 042				
5660	4 286 151			2 914 500	1 371 650		

117D040000076	Evaluační projektů zaměřených na integraci a sociální začleňování cizinců				Hlavní město Praha		EP6
5570	783 792			486 327	297 465		
5570a	172 742		172 742				
5573a	978 870		978 870				
5660	4 441 491			2 755 854	1 685 637		

117D040000077		Podpora činnosti Regionální stálé konference a programu RE:START v Karlovarském kraji			Karlovy Vary		EP3
5570	1 281 168			875 983	405 185		
5570a	318 111		318 111				
5573a	1 802 625		1 802 625				
5660	7 259 956			4 963 907	2 296 049		
Střednědobé projekty v roce 2020 celkem				12 510 895			
Střednědobé projekty v roce 2020 SR				1 876 633			
Dlouhodobé projekty							
117D040000038		Mapování rizik korupce v regionech			Hlavní město Praha		EP6
5570	227 141	118 771		108 370			
5570a	656 771	222 802	433 969				
5573	673 034	673 034					
5573a	3 721 698	1 262 545	2 459 152				
5660	614 101			614 101			
Dlouhodobé projekty v roce 2020 celkem				722 471			
Dlouhodobé projekty v roce 2020 SR				108 370			
Celkem v roce 2020 za titul 117D04:				19 705 542			
Z toho v roce 2020 výdaje státního rozpočtu:				2 955 829			

Titul:	Podpora bydlení	Číslo Titulu:	117D06
---------------	------------------------	----------------------	---------------

Identifikační číslo		Název projektu			Okres realizace		Typ
Kód řádku zdroje	Výdaje celkem	Z toho v roce					
		Do 31.12.2018	2019	2020	2021	2022	od 1.1.2023

Dlouhodobé projekty							
117D06400R001		Rezerva na financování Podporované byty			Hlavní město Praha		E2
6570	993 058 378		28 058 378	465 000 000	250 000 000	250 000 000	
6570a	22 238 394		22 238 394				
Dlouhodobé projekty v roce 2020 celkem				465 000 000			
Dlouhodobé projekty v roce 2020 SR				465 000 000			
Celkem v roce 2020 za titul 117D06:				465 000 000			
Z toho v roce 2020 výdaje státního rozpočtu:				465 000 000			

Titul:	Podpora revitalizace území	Číslo Titulu:	117D08
---------------	-----------------------------------	----------------------	---------------

Identifikační číslo		Název projektu			Okres realizace		Typ
Kód řádku zdroje	Výdaje celkem	Z toho v roce					
		Do 31.12.2018	2019	2020	2021	2022	od 1.1.2023

Dlouhodobé projekty							
117D08100RRRR		Rezerva na financování programu v letech 2016 - 2018			Hlavní město Praha		E2
6570	1 512 000 000		450 000 000	300 000 000	381 000 000	381 000 000	
6570a	19 931 657		19 931 657				

Dlouhodobé projekty v roce 2020 celkem	300 000 000
Dlouhodobé projekty v roce 2020 SR	300 000 000
Celkem v roce 2020 za titul 117D08:	300 000 000
Z toho v roce 2020 výdaje státního rozpočtu:	300 000 000

Titul: OP – Praha – pól růstu ČR 2014+	Číslo Titulu: 117D09
-----------------------------------------------	-----------------------------

Identifikační číslo		Název projektu			Okres realizace		Typ
Kód řádku zdroje	Výdaje celkem	Z toho v roce					
		Do 31.12.2018	2019	2020	2021	2022	od 1.1.2023

Krátkodobé projekty							
117D091000005	Dotace regionu soudržnosti Praha_OP Praha - pól růstu ČR_2020				Hlavní město Praha		E2
5573	710 899 000			710 899 000			
6573	827 946 000			827 946 000			
Krátkodobé projekty v roce 2020 celkem				1 538 845 000			
Krátkodobé projekty v roce 2020 SR				1 538 845 000			
Celkem v roce 2020 za titul 117D09:				1 538 845 000			
Z toho v roce 2020 výdaje státního rozpočtu:				1 538 845 000			

Titul: Přeshraniční spolupráce 2014-2020	Číslo Titulu: 117D12
-------------------------------------------------	-----------------------------

Identifikační číslo		Název projektu			Okres realizace		Typ
Kód řádku zdroje	Výdaje celkem	Z toho v roce					
		Do 31.12.2018	2019	2020	2021	2022	od 1.1.2023

Dlouhodobé projekty							
117D12100RRRR	Přeshraniční spolupráce - agregace programu 2014 - 2022				Hlavní město Praha		E2
6570	196 915 620	19 965 620	1 950 000	95 000 000	40 000 000	40 000 000	
5570	30 088 858	27 038 858	3 050 000				
5570a	41 961 142	3 482 518	38 478 624				
6570a	59 633 380	8 725 299	50 908 081				
Dlouhodobé projekty v roce 2020 celkem				95 000 000			
Dlouhodobé projekty v roce 2020 SR				95 000 000			
Celkem v roce 2020 za titul 117D12:				95 000 000			
Z toho v roce 2020 výdaje státního rozpočtu:				95 000 000			

Titul: Rozvoj a obnova materiálně technické základny Horské služby ČR, o.p.s.	Číslo Titulu: 117D13
--------------------------------------------------------------------------------------	-----------------------------

Identifikační číslo		Název projektu			Okres realizace		Typ
Kód řádku zdroje	Výdaje celkem	Z toho v roce					
		Do 31.12.2018	2019	2020	2021	2022	od 1.1.2023

Střednědobé projekty							
117D13000RRRR	Rezerva na zajištění financování programu HS ČR na roky 2018 - 2022				Hlavní město Praha		E2
6570	120 000 000			60 000 000	30 000 000	30 000 000	

6570a	600 000		600 000				
Střednědobé projekty v roce 2020 celkem				60 000 000			
Střednědobé projekty v roce 2020 SR				60 000 000			
Celkem v roce 2020 za titul 117D13:				60 000 000			
Z toho v roce 2020 výdaje státního rozpočtu:				60 000 000			

Titul:	Výstavba sociálního a dostupného bydlení	Číslo Titulu:	117D14
---------------	-------------------------------------------------	----------------------	---------------

Identifikační číslo		Název projektu			Okres realizace		Typ
Kód řádku zdroje	Výdaje celkem	Z toho v roce					
		Do 31.12.2018	2019	2020	2021	2022	od 1.1.2023

Střednědobé projekty							
117D14100RRRR	Agregátní akce - Výstavba sociálního a dostupného bydlení				Hlavní město Praha		E2
6570	1 020 000 000			340 000 000	340 000 000	340 000 000	
Střednědobé projekty v roce 2020 celkem				340 000 000			
Střednědobé projekty v roce 2020 SR				340 000 000			
Celkem v roce 2020 za titul 117D14:				340 000 000			
Z toho v roce 2020 výdaje státního rozpočtu:				340 000 000			

Titul:	Podpora bydlení v oblastech se strategickou průmyslovou zónou	Číslo Titulu:	117D16
---------------	----------------------------------------------------------------------	----------------------	---------------

Identifikační číslo		Název projektu			Okres realizace		Typ
Kód řádku zdroje	Výdaje celkem	Z toho v roce					
		Do 31.12.2018	2019	2020	2021	2022	od 1.1.2023

Střednědobé projekty							
117D16100R001	Výstavba bytů v oblastech se SPZ				Hlavní město Praha		E2
6570	116 632 698		56 632 698	60 000 000			
6570c	5 200 000		5 200 000				
Střednědobé projekty v roce 2020 celkem				60 000 000			
Střednědobé projekty v roce 2020 SR				60 000 000			
Celkem v roce 2020 za titul 117D16:				60 000 000			
Z toho v roce 2020 výdaje státního rozpočtu:				60 000 000			

Titul:	Bezbariérové obce od roku 2017	Číslo Titulu:	117D62
---------------	---------------------------------------	----------------------	---------------

Identifikační číslo		Název projektu			Okres realizace		Typ
Kód řádku zdroje	Výdaje celkem	Z toho v roce					
		Do 31.12.2018	2019	2020	2021	2022	od 1.1.2023

Dlouhodobé projekty							
117D62200RRRR	Bezbariérové obce od roku 2017 - agregace				Hlavní město Praha		E2
5570	311 456		311 456				
6570	31 665 062		1 665 062	10 000 000	10 000 000	10 000 000	

Dlouhodobé projekty v roce 2020 celkem	10 000 000
Dlouhodobé projekty v roce 2020 SR	10 000 000
Celkem v roce 2020 za titul 117D62:	10 000 000
Z toho v roce 2020 výdaje státního rozpočtu:	10 000 000

Titul: Národní program podpory cestovního ruchu v regionech	Číslo Titulu: 117D72
--------------------------------------------------------------------	-----------------------------

Identifikační číslo		Název projektu			Okres realizace		Typ
Kód řádku zdroje	Výdaje celkem	Z toho v roce					
		Do 31.12.2018	2019	2020	2021	2022	od 1.1.2023

Dlouhodobé projekty						
117D72100RRRR	Agregátní akce NPPCRR 2016-2022				Hlavní město Praha	E2
6570	270 000 000		100 000 000	50 000 000	60 000 000	60 000 000
6570a	100 964 456		100 964 456			
Dlouhodobé projekty v roce 2020 celkem	50 000 000					
Dlouhodobé projekty v roce 2020 SR	50 000 000					
Celkem v roce 2020 za titul 117D72:	50 000 000					
Z toho v roce 2020 výdaje státního rozpočtu:	50 000 000					

Titul: Podpora rozvoje regionů 2019+	Číslo Titulu: 117D82
---------------------------------------------	-----------------------------

Identifikační číslo		Název projektu			Okres realizace		Typ
Kód řádku zdroje	Výdaje celkem	Z toho v roce					
		Do 31.12.2018	2019	2020	2021	2022	od 1.1.2023

Krátkodobé projekty						
117D82500RRRR	Program podpory vládou doporučených projektů - agregátní akce				Hlavní město Praha	E2
6570	140 000 000			140 000 000		
Krátkodobé projekty v roce 2020 celkem	140 000 000					
Krátkodobé projekty v roce 2020 SR	140 000 000					
Dlouhodobé projekty						
117D8210ARRRR	Podpora rozvoje region; 2019+ - agregátní akce				Hlavní město Praha	E2
6570	2 874 209 756		14 209 756	1 440 000 000	710 000 000	710 000 000
Dlouhodobé projekty v roce 2020 celkem	1 440 000 000					
Dlouhodobé projekty v roce 2020 SR	1 440 000 000					
Celkem v roce 2020 za titul 117D82:	1 580 000 000					
Z toho v roce 2020 výdaje státního rozpočtu:	1 580 000 000					

Titul: Integrovaný regionální operační program	Číslo Titulu: 117V03
-------------------------------------------------------	-----------------------------

Identifikační číslo		Název projektu			Okres realizace		Typ
Kód řádku zdroje	Výdaje celkem	Z toho v roce					
		Do 31.12.2018	2019	2020	2021	2022	od 1.1.2023

Střednědobé projekty						
-----------------------------	--	--	--	--	--	--

117V03T000038		Řízení a sledování implementace IROP 2019-2021			Hlavní město Praha		EA6b
5570	218 872			109 436	109 436		
5570a	720 640		720 640				
5573a	4 083 617		4 083 617				
5660	1 240 286			620 143	620 143		
Střednědobé projekty v roce 2020 celkem				729 579			
Střednědobé projekty v roce 2020 SR				109 436			
Dlouhodobé projekty							
117V03T000016		Evaluační pro ŘO IROP na roky 2017 - 2023			Hlavní město Praha		EA6b
5570	3 110 909			1 294 458	1 022 389	340 312	453 750
5570a	1 426 591	226 512	1 200 079				
5573a	8 084 010	1 283 568	6 800 442				
5660	17 628 490			7 335 262	5 793 541	1 928 438	2 571 250
117V03T00R001		Agregace podprojektu 117030 TP-IROP			Alokace neurčena		E2
5570	168 944 985		8 700 389	62 277 574	48 983 511	48 983 511	
5570a	4 330 906		4 330 906				
5573	393 242 412		40 336 161	352 906 251			
5573a	8 822 536		8 822 536				
Dlouhodobé projekty v roce 2020 celkem				423 813 545			
Dlouhodobé projekty v roce 2020 SR				416 478 283			
Celkem v roce 2020 za titul 117V03:				424 543 124			
Z toho v roce 2020 výdaje státního rozpočtu:				416 587 719			

Titul:	Operační program Technická pomoc 2014-2020	Číslo Titulu:	117V04
---------------	---------------------------------------------------	----------------------	---------------

Identifikační číslo		Název projektu			Okres realizace		Typ
Kód řádku zdroje	Výdaje celkem	Z toho v roce					
		Do 31.12.2018	2019	2020	2021	2022	od 1.1.2023

Krátkodobé projekty							
117V040000030		Zahraniční vzdělávání zaměstnanců ESIF			Hlavní město Praha		EA6b
5570	150 000			150 000			
5570a	1 318 903	264 314	1 054 589				
5573a	7 473 782	1 497 780	5 976 002				
5660	850 000			850 000			
117V040000037		Obnova technické podpory k licencím SW a HW produktů II			Hlavní město Praha		EA6b
5570	148 556			148 556			
6570a	1 134 012	1 134 012					
5570a	17 467 432	8 866 359	8 601 073				
6573a	6 426 068	6 426 068					
5573a	98 982 114	50 242 701	48 739 412				
5660	841 818			841 818			
Krátkodobé projekty v roce 2020 celkem				1 990 374			
Krátkodobé projekty v roce 2020 SR				298 556			
Střednědobé projekty							

117V040000031		Osobní náklady zaměstnanců implementujících DoP/NSRR na MMR			Hlavní město Praha		EA6b
5570	62 439 421	15 261 342	26 538 662	20 639 417			
5570a	15 318 692	11 439 115	3 879 577				
5573	242 059 223	91 673 472	150 385 751				
5573a	81 613 384	59 629 113	21 984 271				
5660	237 508 259		35 379 671	202 128 588			
5679	21 273 804		6 243 471	15 030 333			
117V040000033		Servisní služby napájecího zdroje UPS a motorgenerátoru			Hlavní město Praha		EA6b
5570	50 148			33 432	16 716		
5570a	50 149	16 716	33 433				
5573a	284 175	94 725	189 450				
5660	284 175			189 450	94 725		
117V040000038		Specifické vzdělávání zaměstnanců ESIF na MMR			Hlavní město Praha		EA6b
5570	1 341 000			894 000	447 000		
5570a	1 371 000	373 617	997 383				
5573a	7 684 664	2 117 164	5 567 500				
5660	7 683 336		84 336	5 066 000	2 533 000		
117V040000039		Zajištění služebních cest II.			Hlavní město Praha		EA6b
5570	1 447 387		97 387	900 000	450 000		
5570a	1 252 613	352 613	900 000				
5573a	7 098 138	1 998 138	5 100 000				
5660	8 201 862		551 862	5 100 000	2 550 000		
117V040000046		Evaluace a analytické podklady na podporu řízení DoP II.			Hlavní město Praha		EA6b
5570	4 575 000			1 800 000	2 775 000		
5570a	2 700 000		2 700 000				
5573a	15 300 000		15 300 000				
5660	25 925 000			10 200 000	15 725 000		
117V040000047		Komplexní služby pro provoz systémové infrastruktury IS v Centru V.			Hlavní město Praha		EA3a
5570	1 770 998			885 499	885 499		
5570a	885 499		885 499				
5573a	5 017 828		5 017 828				
5660	10 035 657			5 017 828	5 017 828		
117V040000048		Mzdový projekt Centra financovaný z OPTP 2019 - 2021			Hlavní město Praha		EA6a
5570	11 495 334		3 797 847	3 831 665	3 865 822		
5573	21 521 129		21 521 129				
5660	43 619 098			21 712 770	21 906 327		
117V040000049		Zajištění publicity ESI fondů 2			Hlavní město Praha		EA6b
5570	7 018 177			3 561 705	3 456 472		
6570a	45 000		45 000				
5570a	3 516 706		3 516 706				
5573a	19 927 995		19 927 995				
6573a	255 000		255 000				
5660	39 769 673			20 182 995	19 586 678		
5679	294 400	294 400					

117V040000051		Zajištění služby Bezpečnostního dohledu pro MS2014+ II			Hlavní město Praha		EA6b
5570	2 210 200			1 105 100	1 105 100		
5570a	1 105 101		1 105 101				
5573a	6 262 236		6 262 236				
5660	12 524 471			6 262 236	6 262 236		
117V040000052		Provozní výdaje na provoz MMR a AVI hrazené z OPTP			Hlavní město Praha		EA6b
5570	1 489 500			864 000	625 500		
5570a	864 000		864 000				
5573a	4 896 000		4 896 000				
5660	8 440 500			4 896 000	3 544 500		
5679	1 590 000	1 590 000					
117V040000053		Služby technického dozoru nad provozem informačního systému MS2014+ II			Hlavní město Praha		EA6b
5570	1 815 000			907 500	907 500		
5570a	907 500		907 500				
5573a	5 142 500		5 142 500				
5660	10 285 000			5 142 500	5 142 500		
117V040000054		Aktivity pro provoz primárního a záložního pracoviště IS MSC2007 v lokalitě MMR			Hlavní město Praha		EA6b
5570	1 252 800			1 017 255	235 545		
6570a	975 000		975 000				
5570a	2 037 450		2 037 450				
6573a	5 525 000		5 525 000				
5573a	11 545 550		11 545 550				
5660	7 099 200			5 764 445	1 334 755		
117V040000057		Provozování Manažerského informačního systému nad Datovým skladem II			Hlavní město Praha		EA6b
5570	780 450			390 225	390 225		
5570a	390 225		390 225				
5573a	2 211 275		2 211 275				
5660	4 422 550			2 211 275	2 211 275		
117V040000058		RE-START			Hlavní město Praha		EA3b
5570	770 782		1 162	385 560	384 060		
6570a	27 225		27 225				
5570a	594 925		594 925				
5573	6 585		6 585				
5573a	3 371 244		3 371 244				
6573a	154 275		154 275				
5660	6 352 133			3 180 316	3 171 816		
5679	351 345			175 672	175 672		
117V040000059		Podpora při výkonu kontrol vybraných projektů financovaných z ESIF II.			Hlavní město Praha		EA6b
5570	6 600 000			3 000 000	3 600 000		
5570a	2 400 000		2 400 000				
5573a	13 600 000		13 600 000				
5660	37 400 000			17 000 000	20 400 000		
Střednědobé projekty v roce 2020 celkem				369 475 767			
Střednědobé projekty v roce 2020 SR				40 215 358			

Dlouhodobé projekty

117V040000035		Zefektivnění nástrojů regionální politiky v současném i budoucím programovém období			Hlavní město Praha		EA6b
5570	721 985	18 579		555 000	148 406		
6570a	375 000		375 000				
5570a	1 608 142	169 124	1 439 018				
5573	105 284	105 284					
5573a	9 112 802	958 372	8 154 431				
6573a	2 125 000		2 125 000				
5660	9 643 414		1 396 673	6 346 957	1 899 784		
5679	998 373		246 472	565 051	186 850		
117V04000R001		Agregace podprogramu 117040 OPTP2014+ na r. 2014-2016 - SMVS			Hlavní město Praha		E2
5570	320 991 481		8 175 140	85 975 257	103 301 767	123 539 317	
5570a	13 947 058		13 947 058				
5573	1 028 086 534		228 086 534	800 000 000			
5573a	281 735 719		281 735 719				
Dlouhodobé projekty v roce 2020 celkem				893 442 265			
Dlouhodobé projekty v roce 2020 SR				886 530 257			
Celkem v roce 2020 za titul 117V04:				1 264 908 406			
Z toho v roce 2020 výdaje státního rozpočtu:				927 044 171			

Titul:	Rozvoj a obnova materiálně technické základny MMR na roky 2018 - 2024	Číslo Titulu:	117V10
---------------	------------------------------------------------------------------------------	----------------------	---------------

Identifikační číslo	Název projektu	Okres realizace					Typ
Kód řádku zdroje	Výdaje celkem	Z toho v roce					
		Do 31.12.2018	2019	2020	2021	2022	od 1.1.2023

Dlouhodobé projekty

117V10100RRRR		Rezerva programu Rozvoj a obnova MTZ 2018 - 2024			Hlavní město Praha		E2
6570	432 219 348		74 319 348	225 900 000	66 000 000	66 000 000	
6570a	45 713 541		45 713 541				
Dlouhodobé projekty v roce 2020 celkem				225 900 000			
Dlouhodobé projekty v roce 2020 SR				225 900 000			
Celkem v roce 2020 za titul 117V10:				225 900 000			
Z toho v roce 2020 výdaje státního rozpočtu:				225 900 000			
Celkem v roce 2020 za kapitolu 317:				25 771 298 342			
Z toho v roce 2020 výdaje státního rozpočtu:				24 960 036 805			

Kapitola: Ministerstvo průmyslu a obchodu
Číslo kapitoly: 322

Částky jsou zobrazovány v Kč

Číslo řádku	Název položky zdrojů a potřeb	Předp. výdaje 2019	Rozpočet 2020	Index 2020/2019
701s	Náklady přípravy a zabezpečení projektu	57 820 846 885	14 002 646 986	24,2
703s	Mzdové náklady a povinné pojistné	7 615 201		
707s	Náklady na nákup služeb	4 840		
709s	Náklady budov a staveb	1 414 096 992	879 859 017	62,2
711s	Náklady na stroje, zařízení a inventář	281 484 912	89 230 195	31,7
713s	Náklady na nehmotný majetek	336 914 419	226 800 400	67,3
715s	Ostatní náklady realizace projektu	320 056 748	125 867 301	39,3
717s	Rezerva v nákladech	7 260		
719s	Splátky návratných finanč.výpomocí (NFV) ze stát.rozpoč	18 000 000	4 835 000	26,9
727s	Ostatní finanční potřeby	39 211 550	67 415 480	171,9
74ps	SOUHRN FINANČNÍCH POTŘEB	60 238 238 806	15 396 654 378	25,6
7570	VDS - rozpočet kapitoly správce programu	1 500 316 671	1 332 712 659	88,8
7570a	VDS - rozpočet kapitoly správce programu - NNV projektu	76 219 878		
7570c	VDS - rozpočet kapitoly správce programu - NNV projektu- nezapojené	607 206 441		
7573	VDS - zdroje strukturálních fondů EU	3 066 500 000	6 500 000 000	212,0
7573a	VDS - zdroje strukturálních fondů EU - NNV projektu	403 118 288		
7574	VDS - zdroje Fondu soudržnosti EU	644 669		
757s	Výdaje OSS a dotace ze státního rozpočtu (VDS)	5 654 005 947	7 832 712 659	138,5
766s	Předpokládané zdroje financování	10 509 676 212	2 991 701 641	28,5
767s	Vlastní zdroje účastníka programu (VZ)	40 185 948 976	4 554 434 303	11,3
775s	Jiné zdroje tuzemské	20 568 327	17 805 775	86,6
779s	Dotace poskytnuté z fondů EU	8 370 000		
79zs	SOUHRN FINANČNÍCH ZDROJŮ	56 378 569 462	15 396 654 378	27,3
Výdaje SR na financování kapitoly č. 322		4 567 461 340	7 832 712 659	171,5

Titul: EFEKT - podpora úspor energie	Číslo titulu: 122D14
---------------------------------------------	-----------------------------

Částky jsou zobrazovány v Kč

Číslo řádku	Název položky zdrojů a potřeb	Předp. výdaje 2019	Rozpočet 2020	Index 2020/2019
715s	Ostatní náklady realizace projektu	13 439 690		
717s	Rezerva v nákladech	7 260		
74ps	SOUHRN FINANČNÍCH POTŘEB	13 446 950		
767s	Vlastní zdroje účastníka programu (VZ)	6 785 364		
79zs	SOUHRN FINANČNÍCH ZDROJŮ	6 785 364		
Výdaje SR na financování titulu č. 122D14				

Titul: Program podpory mezinárodní technologické spolupráce	Číslo titulu: 122D15
--------------------------------------------------------------------	-----------------------------

Částky jsou zobrazovány v Kč

Číslo řádku	Název položky zdrojů a potřeb	Předp. výdaje 2019	Rozpočet 2020	Index 2020/2019
703s	Mzdové náklady a povinné pojistné	7 615 201		
711s	Náklady na stroje, zařízení a inventář	2 812 281		
74ps	SOUHRN FINANČNÍCH POTŘEB	10 427 482		
7570c	VDS - rozpočet kapitoly správce programu - NNV projektu- nezapojené	10 427 482		
757s	Výdaje OSS a dotace ze státního rozpočtu (VDS)	10 427 482		
79zs	SOUHRN FINANČNÍCH ZDROJŮ	10 427 482		
Výdaje SR na financování titulu č. 122D15				

Titul: Podpora reprodukce majetku k realizaci procesu ZNHČ	Číslo titulu: 122D16
-------------------------------------------------------------------	-----------------------------

Částky jsou zobrazovány v Kč

Číslo řádku	Název položky zdrojů a potřeb	Předp. výdaje 2019	Rozpočet 2020	Index 2020/2019
701s	Náklady přípravy a zabezpečení projektu	12 684 600	7 260 000	57,2
709s	Náklady budov a staveb	179 146 402	132 270 000	73,8
711s	Náklady na stroje, zařízení a inventář	122 263 731	25 000 000	20,4
713s	Náklady na nehmotný majetek	21 423 500		
74ps	SOUHRN FINANČNÍCH POTŘEB	335 518 233	164 530 000	49,0
7570	VDS - rozpočet kapitoly správce programu	330 508 233	164 530 000	49,8
757s	Výdaje OSS a dotace ze státního rozpočtu (VDS)	330 508 233	164 530 000	49,8
767s	Vlastní zdroje účastníka programu (VZ)	5 010 000		
79zs	SOUHRN FINANČNÍCH ZDROJŮ	335 518 233	164 530 000	49,0
Výdaje SR na financování titulu č. 122D16		330 508 233	164 530 000	49,8

Titul: Operační program Podnikání a inovace pro konkurenceschopnost	Číslo titulu: 122D18
----------------------------------------------------------------------------	-----------------------------

Částky jsou zobrazovány v Kč

Číslo řádku	Název položky zdrojů a potřeb	Předp. výdaje 2019	Rozpočet 2020	Index 2020/2019
701s	Náklady přípravy a zabezpečení projektu	57 657 985 290	13 960 612 199	24,2
711s	Náklady na stroje, zařízení a inventář	18 600 000		
74ps	SOUHRN FINANČNÍCH POTŘEB	57 676 585 290	13 960 612 199	24,2

7573	VDS - zdroje strukturálních fondů EU	3 050 000 000	6 500 000 000	213,1
7573a	VDS - zdroje strukturálních fondů EU - NNV projektu	403 118 288		
757s	Výdaje OSS a dotace ze státního rozpočtu (VDS)	3 453 118 288	6 500 000 000	188,2
766s	Předpokládané zdroje financování	10 471 537 497	2 975 874 285	28,4
767s	Vlastní zdroje účastníka programu (VZ)	39 890 554 786	4 484 737 914	11,2
779s	Dotace poskytnuté z fondů EU	8 370 000		
79zs	SOUHRN FINANČNÍCH ZDROJŮ	53 823 580 571	13 960 612 199	25,9
Výdaje SR na financování titulu č. 122D18		3 050 000 000	6 500 000 000	213,1

Titul:	Regenerace a podnikatelské využití brownfieldů	Číslo titulu:	122D21
---------------	-------------------------------------------------------	----------------------	---------------

Částky jsou zobrazovány v Kč

Číslo řádku	Název položky zdrojů a potřeb	Předp. výdaje 2019	Rozpočet 2020	Index 2020/2019
709s	Náklady budov a staveb	209 924 360	260 000 000	123,9
74ps	SOUHRN FINANČNÍCH POTŘEB	209 924 360	260 000 000	123,9
7570	VDS - rozpočet kapitoly správce programu		260 000 000	
7570c	VDS - rozpočet kapitoly správce programu - NNV projektu- nezapojené	200 000 000		
757s	Výdaje OSS a dotace ze státního rozpočtu (VDS)	200 000 000	260 000 000	130,0
767s	Vlastní zdroje účastníka programu (VZ)	9 924 360		
79zs	SOUHRN FINANČNÍCH ZDROJŮ	209 924 360	260 000 000	123,9
Výdaje SR na financování titulu č. 122D21			260 000 000	

Titul:	Program EFEKT	Číslo titulu:	122D22
---------------	----------------------	----------------------	---------------

Částky jsou zobrazovány v Kč

Číslo řádku	Název položky zdrojů a potřeb	Předp. výdaje 2019	Rozpočet 2020	Index 2020/2019
715s	Ostatní náklady realizace projektu	306 617 058	82 898 911	27,0
727s	Ostatní finanční potřeby	39 187 350	67 415 480	172,0
74ps	SOUHRN FINANČNÍCH POTŘEB	345 804 408	150 314 391	43,5
7570	VDS - rozpočet kapitoly správce programu	172 524 634	150 000 000	86,9
7570a	VDS - rozpočet kapitoly správce programu - NNV projektu	39 601 473		
757s	Výdaje OSS a dotace ze státního rozpočtu (VDS)	212 126 107	150 000 000	70,7
767s	Vlastní zdroje účastníka programu (VZ)	133 675 261	314 391	0,2
79zs	SOUHRN FINANČNÍCH ZDROJŮ	345 801 368	150 314 391	43,5
Výdaje SR na financování titulu č. 122D22		172 524 634	150 000 000	86,9

Titul:	Odstraňování následků těžby uranu v oblasti Stráže pod Ralskem státním podnikem DIAMO	Číslo titulu:	122D24
---------------	----------------------------------------------------------------------------------------------	----------------------	---------------

Částky jsou zobrazovány v Kč

Číslo řádku	Název položky zdrojů a potřeb	Předp. výdaje 2019	Rozpočet 2020	Index 2020/2019
701s	Náklady přípravy a zabezpečení projektu	18 735 000	7 885 000	42,1
709s	Náklady budov a staveb	78 145 000	96 201 805	123,1
711s	Náklady na stroje, zařízení a inventář	21 345 000	8 900 195	41,7
713s	Náklady na nehmotný majetek	10 158 000		
74ps	SOUHRN FINANČNÍCH POTŘEB	128 383 000	112 987 000	88,0
7570	VDS - rozpočet kapitoly správce programu	125 640 000	112 987 000	89,9
757s	Výdaje OSS a dotace ze státního rozpočtu (VDS)	125 640 000	112 987 000	89,9
767s	Vlastní zdroje účastníka programu (VZ)	2 743 000		

79zs	SOUHRN FINANČNÍCH ZDROJŮ	128 383 000	112 987 000	88,0
Výdaje SR na financování titulu č. 122D24		125 640 000	112 987 000	89,9

Titul:	Podpora reprodukce majetku k realizaci procesu ZNHČ od roku 2019	Číslo titulu:	122D25
---------------	-------------------------------------------------------------------------	----------------------	---------------

Částky jsou zobrazovány v Kč

Číslo řádku	Název položky zdrojů a potřeb	Předp. výdaje 2019	Rozpočet 2020	Index 2020/2019
701s	Náklady přípravy a zabezpečení projektu	1 145 000	115 000	10,0
709s	Náklady budov a staveb	70 454 443	81 065 000	115,1
74ps	SOUHRN FINANČNÍCH POTŘEB	71 599 443	81 180 000	113,4
7570	VDS - rozpočet kapitoly správce programu	50 000 000	74 470 000	148,9
7570a	VDS - rozpočet kapitoly správce programu - NNV projektu	6 600 000		
7570c	VDS - rozpočet kapitoly správce programu - NNV projektu- nezapojené	5 083 311		
757s	Výdaje OSS a dotace ze státního rozpočtu (VDS)	61 683 311	74 470 000	120,7
767s	Vlastní zdroje účastníka programu (VZ)	9 916 132	6 710 000	67,7
79zs	SOUHRN FINANČNÍCH ZDROJŮ	71 599 443	81 180 000	113,4
Výdaje SR na financování titulu č. 122D25		50 000 000	74 470 000	148,9

Titul:	Pořízení, obnova, rozvoj a provozování ICT systému řízení a MTZ MPO (aparát, OSS, PO)	Číslo titulu:	122V19
---------------	----------------------------------------------------------------------------------------------	----------------------	---------------

Částky jsou zobrazovány v Kč

Číslo řádku	Název položky zdrojů a potřeb	Předp. výdaje 2019	Rozpočet 2020	Index 2020/2019
701s	Náklady přípravy a zabezpečení projektu	5 206 104	500 000	9,6
707s	Náklady na nákup služeb	4 840		
709s	Náklady budov a staveb	132 747 063	17 660 000	13,3
711s	Náklady na stroje, zařízení a inventář	112 963 900	52 530 000	46,5
713s	Náklady na nehmotný majetek	46 545 636	9 000 000	19,3
715s	Ostatní náklady realizace projektu		39 568 390	
727s	Ostatní finanční potřeby	24 200		
74ps	SOUHRN FINANČNÍCH POTŘEB	297 491 743	119 258 390	40,1
7570	VDS - rozpočet kapitoly správce programu	133 755 021	80 625 259	60,3
7570a	VDS - rozpočet kapitoly správce programu - NNV projektu	30 018 406		
7570c	VDS - rozpočet kapitoly správce programu - NNV projektu- nezapojené	47 866 606		
7573	VDS - zdroje strukturálních fondů EU	16 500 000		
7574	VDS - zdroje Fondu soudržnosti EU	644 669		
757s	Výdaje OSS a dotace ze státního rozpočtu (VDS)	228 784 701	80 625 259	35,2
766s	Předpokládané zdroje financování	38 138 715	15 827 356	41,5
767s	Vlastní zdroje účastníka programu (VZ)	10 000 000	5 000 000	50,0
775s	Jiné zdroje tuzemské	20 568 327	17 805 775	86,6
79zs	SOUHRN FINANČNÍCH ZDROJŮ	297 491 743	119 258 390	40,1
Výdaje SR na financování titulu č. 122V19		150 899 690	80 625 259	53,4

Titul:	Příprava a obnova úložišť radioaktivních odpadů	Číslo titulu:	122V23
---------------	--------------------------------------------------------	----------------------	---------------

Částky jsou zobrazovány v Kč

Číslo řádku	Název položky zdrojů a potřeb	Předp. výdaje 2019	Rozpočet 2020	Index 2020/2019
701s	Náklady přípravy a zabezpečení projektu	95 820 717	20 500 000	21,4
709s	Náklady budov a staveb	113 350 000	49 000 000	43,2

711s	Náklady na stroje, zařízení a inventář	3 500 000	2 800 000	80,0
713s	Náklady na nehmotný majetek	241 187 283	217 800 400	90,3
74ps	SOUHRN FINANČNÍCH POTŘEB	453 858 000	290 100 400	63,9
7570	VDS - rozpočet kapitoly správce programu	453 858 000	290 100 400	63,9
757s	Výdaje OSS a dotace ze státního rozpočtu (VDS)	453 858 000	290 100 400	63,9
79zs	SOUHRN FINANČNÍCH ZDROJŮ	453 858 000	290 100 400	63,9
Výdaje SR na financování titulu č. 122V23		453 858 000	290 100 400	63,9

Titul:	Podpora podnikatelských nemovitostí a infrastruktury	Číslo titulu:	222D23
---------------	-------------------------------------------------------------	----------------------	---------------

Částky jsou zobrazovány v Kč

Číslo řádku	Název položky zdrojů a potřeb	Předp. výdaje 2019	Rozpočet 2020	Index 2020/2019
701s	Náklady přípravy a zabezpečení projektu	29 270 175	5 774 787	19,7
709s	Náklady budov a staveb	630 329 724	243 662 212	38,7
713s	Náklady na nehmotný majetek	17 600 000		
715s	Ostatní náklady realizace projektu		3 400 000	
74ps	SOUHRN FINANČNÍCH POTŘEB	677 199 898	252 836 999	37,3
7570	VDS - rozpočet kapitoly správce programu	234 030 783	200 000 000	85,5
7570c	VDS - rozpočet kapitoly správce programu - NNV projektu- nezapojené	343 829 042		
757s	Výdaje OSS a dotace ze státního rozpočtu (VDS)	577 859 825	200 000 000	34,6
767s	Vlastní zdroje účastníka programu (VZ)	99 340 073	52 836 999	53,2
79zs	SOUHRN FINANČNÍCH ZDROJŮ	677 199 898	252 836 999	37,3
Výdaje SR na financování titulu č. 222D23		234 030 783	200 000 000	85,5

Titul:	Výstavba a technická obnova inženýrských sítí průmyslových zón	Číslo titulu:	322D05
---------------	-----------------------------------------------------------------------	----------------------	---------------

Částky jsou zobrazovány v Kč

Číslo řádku	Název položky zdrojů a potřeb	Předp. výdaje 2019	Rozpočet 2020	Index 2020/2019
719s	Splátky návratných finanč.výpomocí (NFV) ze stát.rozpoč	18 000 000	4 835 000	26,9
74ps	SOUHRN FINANČNÍCH POTŘEB	18 000 000	4 835 000	26,9
767s	Vlastní zdroje účastníka programu (VZ)	18 000 000	4 835 000	26,9
79zs	SOUHRN FINANČNÍCH ZDROJŮ	18 000 000	4 835 000	26,9
Výdaje SR na financování titulu č. 322D05				

Titul:	Podpora reprodukce majetku k realizaci procesu ZNHČ	Číslo Titulu:	122D16
---------------	------------------------------------------------------------	----------------------	---------------

Identifikační číslo		Název projektu			Okres realizace		Typ
Kód řádku zdroje	Výdaje celkem	Z toho v roce					
		Do 31.12.2018	2019	2020	2021	2022	od 1.1.2023

Střednědobé projekty

122D162000060	Modernizace IEIS-DIAMO obměna HW a SW				Česká Lípa		EA5
6570	65 000 000		40 000 000	25 000 000			
122D162000101	Sanace lomu Hájek - realizace				Karlovy Vary		EA5
6570	18 013 287	3 013 287	5 000 000	10 000 000			
122D162000117	Stavební úpravy, dílna Kutná Hora - realizace				Kutná Hora		EA3
6570	7 300 000		600 000	6 700 000			
122D16200R001	Agregovaná akce DIAMO do roku 2020				Česká Lípa		E2
6570	39 057 325		21 292 002	17 765 323			
Střednědobé projekty v roce 2020 celkem				59 465 323			
Střednědobé projekty v roce 2020 SR				59 465 323			

Dlouhodobé projekty

122D162000029	Odvedení srážkových vod, PRLP Mydlovary				České Budějovice		EA5
6570	54 782 000	50 000	650 000	32 541 000	21 541 000		
122D162000061	Rekonstrukce mostu ZCHÚ - K II				Žďár nad Sázavou		EA5
6570	25 000 000	2 530 000	15 400 000	7 070 000			
122D162000065	Šverma - Odkanalizování na ÚČOV				Ostrava-město		EA5
6570	60 819 255	4 184 078	30 847 500	25 787 677			
122D162000068	Administrativní budova				České Budějovice		EA5
6570	5 336 388	336 388	100 000	4 900 000			
122D162000073	Drenážní potrubí z čerpacích stanic				České Budějovice		EA5
6570	24 294 000	6 000	6 300 000	11 494 000	6 494 000		
122D162000077	Přístřešek strojního vybavení				České Budějovice		EA5
6570	7 592 058	292 058	200 000	7 100 000			
122D162000079	Čerpací stanice drenážních vod K I				České Budějovice		EA5
6570	4 500 000	572 000	100 000	3 828 000			
122D162000084	Snížení tepelných ztrát objektu dílen				Žďár nad Sázavou		EA5
6570	59 100 000	18 256 000	28 500 000	12 344 000			
Dlouhodobé projekty v roce 2020 celkem				105 064 677			
Dlouhodobé projekty v roce 2020 SR				105 064 677			
Celkem v roce 2020 za titul 122D16:				164 530 000			
Z toho v roce 2020 výdaje státního rozpočtu:				164 530 000			

Titul:	Operační program Podnikání a inovace pro konkurenceschopnost	Číslo Titulu:	122D18
---------------	---------------------------------------------------------------------	----------------------	---------------

Identifikační číslo		Název projektu			Okres realizace		Typ
Kód řádku zdroje	Výdaje celkem	Z toho v roce					
		Do 31.12.2018	2019	2020	2021	2022	od 1.1.2023

Střednědobé projekty

122D18100R001	Agregovaná akce podprogramu 122D181 do roku 2013				Hlavní město Praha		E2
6573	7 240 502 439		740 502 439	6 500 000 000			
6679	19 463 820 000		19 463 820 000				
Střednědobé projekty v roce 2020 celkem				6 500 000 000			
Střednědobé projekty v roce 2020 SR				6 500 000 000			
Celkem v roce 2020 za titul 122D18:				6 500 000 000			
Z toho v roce 2020 výdaje státního rozpočtu:				6 500 000 000			

Titul:	Regenerace a podnikatelské využití brownfieldů	Číslo Titulu:	122D21
---------------	-------------------------------------------------------	----------------------	---------------

Identifikační číslo		Název projektu			Okres realizace		Typ
Kód řádku zdroje	Výdaje celkem	Z toho v roce					
		Do 31.12.2018	2019	2020	2021	2022	od 1.1.2023

Krátkodobé projekty

122D211004000	Agregace regenerace a podnikatelského využití brownfieldů 2017-2023				Hlavní město Praha		E2
6570	260 000 000			260 000 000			
6570c	189 140 361		189 140 361				
Krátkodobé projekty v roce 2020 celkem				260 000 000			
Krátkodobé projekty v roce 2020 SR				260 000 000			
Celkem v roce 2020 za titul 122D21:				260 000 000			
Z toho v roce 2020 výdaje státního rozpočtu:				260 000 000			

Titul:	Program EFEKT	Číslo Titulu:	122D22
---------------	----------------------	----------------------	---------------

Identifikační číslo		Název projektu			Okres realizace		Typ
Kód řádku zdroje	Výdaje celkem	Z toho v roce					
		Do 31.12.2018	2019	2020	2021	2022	od 1.1.2023

Střednědobé projekty

122D22100R001	Agregace podprogramu 122 221 v letech 2017-2021				Hlavní město Praha		E2
6570	115 296 279		35 296 279	80 000 000			
122D222009801	Podpora a propagace modelu Design&Build				Hlavní město Praha		EA4
5570	2 000 000		1 300 000	700 000			
5679	300 000		195 000	105 000			
122D222009802	Vyhodnocení energetického managementu (EM) v municipalitách ČR a návrh dalšího postupu pro rozvoj EM v				Litoměřice		EA4
5570	1 360 800		476 280	884 520			

5679	151 200	52 920	98 280			
122D222009803	Posuzování studií dobrých praxí a administrace programu Úspory energie s rozumem			Hlavní město Praha		EA1
5570	2 000 000	1 000 000	1 000 000			
5679	333 333	111 111	111 111	111 111		
122D22200R001	Agregace podprogramu 122 222 v letech 2017-2021			Hlavní město Praha		E2
5570	106 599 790	39 184 310	67 415 480			
Střednědobé projekty v roce 2020 celkem			150 314 391			
Střednědobé projekty v roce 2020 SR			150 000 000			
Celkem v roce 2020 za titul 122D22:			150 314 391			
Z toho v roce 2020 výdaje státního rozpočtu:			150 000 000			

Titul:	Odstraňování následků těžby uranu v oblasti Stráže pod Ralskem státním podnikem DIAMO	Číslo Titulu:	122D24
---------------	----------------------------------------------------------------------------------------------	----------------------	---------------

Identifikační číslo		Název projektu			Okres realizace		Typ
Kód řádku zdroje	Výdaje celkem	Z toho v roce					
		Do 31.12.2018	2019	2020	2021	2022	od 1.1.2023

Střednědobé projekty							
122D241000002		ČSOV a výtlačný řad			Česká Lípa		EA3
6570		17 300 000		10 000 000	7 300 000		
122D241000003		Modernizace skladu chloru a systému likvidace při úniku chloru			Česká Lípa		EA3
6570		32 130 000		3 500 000	28 630 000		
122D241000007		Přemístění ZBZS			Česká Lípa		EA5
6570		27 616 000		11 626 000	15 990 000		
122D241000008		Rekonstrukce objektu 1376			Česká Lípa		EA3
6570		8 820 000		6 820 000	2 000 000		
122D241000011		SZNR - stroje a zařízení 2019			Česká Lípa		EA3
6570		17 885 195		8 985 000	8 900 195		
122D24100R001		Agregovaná akce - Odstraňování následků těžby uranu v oblasti Stráže pod Ralskem státním podnikem DIAMO do			Česká Lípa		E2
6570		22 146 805		2 000 000	20 146 805		
Střednědobé projekty v roce 2020 celkem					82 967 000		
Střednědobé projekty v roce 2020 SR					82 967 000		
Dlouhodobé projekty							
122D241000001		Konečné řešení odkaliště Stráž p. R. - 1. úprava hrází			Česká Lípa		EA5
6570		94 854 964		32 000 000	30 000 000	10 779 805	22 075 159
122D241000018		Zřízení pozemkové služebnosti			Česká Lípa		EA3
6570		100 000		40 000	20 000	20 000	20 000
Dlouhodobé projekty v roce 2020 celkem					30 020 000		
Dlouhodobé projekty v roce 2020 SR					30 020 000		
Celkem v roce 2020 za titul 122D24:					112 987 000		
Z toho v roce 2020 výdaje státního rozpočtu:					112 987 000		

Titul:	Podpora reprodukce majetku k realizaci procesu ZNHČ od roku 2019	Číslo Titulu:	122D25
---------------	-------------------------------------------------------------------------	----------------------	---------------

Identifikační číslo		Název projektu			Okres realizace		Typ
Kód řádku zdroje	Výdaje celkem	Z toho v roce					
		Do 31.12.2018	2019	2020	2021	2022	od 1.1.2023

Střednědobé projekty

122D251000002	Technická rekultivace odvalu š.č.2				Tachov		EA3
6570	19 500 000			6 500 000	6 500 000	6 500 000	
6570a	500 000		500 000				
122D251000003	Rozvodna elektrické energie ZCHÚ				Žďár nad Sázavou		EA3
6570	49 955 000			1 485 000	48 470 000		
6570a	1 500 000		1 500 000				
122D25100R001	Agregovaná akce - Podpora reprodukce majetku k realizaci procesu ZNHČ od roku 2019 – DIAMO, s. p.				Česká Lípa		E2
6570	351 265 000			35 470 000	40 320 000	275 475 000	
6570c	5 083 311		5 083 311				
122D252000001	Úpravy stávající komunikační sítě pro potřeby IZS				Ústí nad Labem		EA3
6570	33 000 000		18 000 000	15 000 000			
6679	11 533 928	1 798 700	3 025 228	6 710 000			
Střednědobé projekty v roce 2020 celkem				65 165 000			
Střednědobé projekty v roce 2020 SR				58 455 000			

Dlouhodobé projekty

122D251000004	Sanace odkaliště KI - 3. etapa drenáže				Žďár nad Sázavou		EA3
6570	76 500 000			10 010 000	10 010 000	15 020 000	15 020 000
6570a	1 000 000		1 000 000				
122D251000005	Sanace odkaliště KI - 4. etapa drenáže				Žďár nad Sázavou		EA3
6570	17 000 000			6 005 000	4 005 000	3 005 000	2 005 000
6570a	3 000 000		3 000 000				
Dlouhodobé projekty v roce 2020 celkem				16 015 000			
Dlouhodobé projekty v roce 2020 SR				16 015 000			
Celkem v roce 2020 za titul 122D25:				81 180 000			
Z toho v roce 2020 výdaje státního rozpočtu:				74 470 000			

Titul:	Pořízení, obnova, rozvoj a provozování ICT systému řízení a MTZ MPO (aparát, OSS, PO)	Číslo Titulu:	122V19
---------------	----------------------------------------------------------------------------------------------	----------------------	---------------

Identifikační číslo		Název projektu			Okres realizace		Typ
Kód řádku zdroje	Výdaje celkem	Z toho v roce					
		Do 31.12.2018	2019	2020	2021	2022	od 1.1.2023

Krátkodobé projekty

122V193004003	Obnova vozového parku				Hlavní město Praha		EA6b
6570	1 000 000			1 000 000			
6570a	1 937 708	1 937 708					

6570c	75 170		75 170				
Krátkodobé projekty v roce 2020 celkem				1 000 000			
Krátkodobé projekty v roce 2020 SR				1 000 000			
Střednědobé projekty							
122V193001004	Obměna přístrojů a zařízení - tavicí pece a topné desky			Hlavní město Praha		EA6b	
6570	400 000		100 000	150 000	150 000		
6570c	13 780		13 780				
122V193001007	Obměna přístrojů a zařízení - zařízení na potenciometrickou titraci stříbra			Hlavní město Praha		EA6b	
6570	450 000		300 000	150 000			
122V193005017	UNMZ - zateplení Biskupský dvůr čp. 1148			Hlavní město Praha		E2	
6570	8 478 941		5 935 259	2 543 682			
6660	22 610 508		15 827 356	6 783 152			
6753	25 436 822		17 805 775	7 631 046			
Střednědobé projekty v roce 2020 celkem				39 968 390			
Střednědobé projekty v roce 2020 SR				6 335 259			
Dlouhodobé projekty							
122V191000001	Výpočetní technika - odbor 21300 MPO			Hlavní město Praha		EA6b	
6570	103 570 089	31 570 089	18 000 000	18 000 000	18 000 000		
6570a	2 403 700	2 403 700					
6570c	9 767 411		9 767 411				
122V192000002	Krátkodobé akce zhodnocení nemovitého majetku			Hlavní město Praha		EA6b	
6570	21 516 854	917 541	7 199 313	6 800 000	5 400 000	1 200 000	
6570a	11 147 075	11 147 075					
6570c	1 456 648		1 456 648				
122V192000003	Pořízení kancelářského vybavení			Hlavní město Praha		EA6b	
6570	2 000 000		500 000	500 000	500 000		
6570c	900 000		900 000				
122V192000004	Technické zhodnocení speciálních provozů			Hlavní město Praha		EA6b	
6570	6 387 275	287 275	1 000 000	2 500 000	1 500 000	1 100 000	
6570a	8 250 999	8 250 999					
6570c	4 273 764		4 273 764				
122V193001001	Výpočetní technika a programové vybavení, obměna			Hlavní město Praha		EA6b	
6570	4 379 004	1 421 594	1 207 410	300 000		1 450 000	
6570c	26 690		26 690				
122V193001002	Objekt v Jablonci nad Nisou, opravy, prosté obměny			Hlavní město Praha		EA6b	
6570	3 438 918	728 918		560 000	1 000 000	1 150 000	
122V193001003	Přístroje a zařízení - XRF spektrometry, prosté obměny			Hlavní město Praha		EA6b	
6570	16 633 656	11 321 874	2 742 590	1 340 000	1 229 192		
6570c	108 934		108 934				
122V193001005	Přístroje a zařízení - laboratorní váhy, mikroskopy, prostá obměna			Hlavní město Praha		EA6b	
6570	2 826 991	1 506 991		840 000	240 000	240 000	
6570c	980		980				

122V193002001		Obnova vozového parku				Hlavní město Praha		EA6b
6570	16 569 691	6 172 495	2 397 196	2 500 000	2 750 000	2 750 000		
6570c	5 342 166		5 342 166					
122V193002002		Technické zhodnocení budov				Hlavní město Praha		EA6b
6570	11 917 904		2 917 904	3 000 000	3 000 000	3 000 000		
6570c	1 547 147		1 547 147					
122V193002R01		ČOI - agregovaná akce				Hlavní město Praha		E2
6570	15 662 460		2 662 460	4 300 000	4 700 000	4 000 000		
122V193003002		Rozvoj a údržba majetku SEI				Hlavní město Praha		EA6b
6570	2 494 640		994 640	500 000	500 000	500 000		
6570c	1 595 428		1 595 428					
122V193003003		Výpočetní technika a provozování ICT SEI				Hlavní město Praha		EA6b
6570	2 700 000		1 200 000	500 000	500 000	500 000		
6570a	1 228 904	952 754	276 150					
6570c	138 806		138 806					
122V193003004		Obnova materiálně technické základny SEI - chodbové velkokapacitní černobílé tiskárny				Hlavní město Praha		EA6b
6570	1 475 545	875 545	150 000	150 000	150 000	150 000		
6570c	77 767		77 767					
122V193004001		Výpočetní technika a SW				Hlavní město Praha		EA6b
6570	8 501 041	2 488 441	12 600	4 000 000	1 000 000	1 000 000		
6570a	4 523 193	4 523 193						
6570c	885 340		885 340					
122V193004002		Úpravy a technické vybavení budovy BD				Hlavní město Praha		EA6b
6570	8 864 163	2 651 763	212 400	2 000 000	2 000 000	2 000 000		
6570a	4 962 545	4 248 077	714 468					
122V193005001		Obnova vozového parku v letech 2016 - 2022				Hlavní město Praha		EA6b
6570	2 754 189	1 754 189		500 000	500 000			
6570a	704 350	704 350						
122V193005005		Zkušební stroje a měřicí zařízení				Hlavní město Praha		EA6b
6570	9 518 309	3 835 309	683 000	1 000 000	1 000 000	3 000 000		
6570a	6 631 499	5 380 809	1 250 690					
122V194000001		Posílení laboratorní a technologické infrastruktury ČMI				Brno-město		EA6a
6570	228 892 000	94 400 000	62 492 000	24 000 000	24 000 000	24 000 000		
6670	261 754 530	138 524 436	10 000 000	5 000 000	50 400 000	57 830 094		
Dlouhodobé projekty v roce 2020 celkem				78 290 000				
Dlouhodobé projekty v roce 2020 SR				73 290 000				
Celkem v roce 2020 za titul 122V19:				119 258 390				
Z toho v roce 2020 výdaje státního rozpočtu:				80 625 259				

Titul:	Příprava a obnova úložišť radioaktivních odpadů	Číslo Titulu:	122V23
---------------	--------------------------------------------------------	----------------------	---------------

Identifikační číslo		Název projektu			Okres realizace		Typ
Kód řádku zdroje	Výdaje celkem	Z toho v roce					
		Do 31.12.2018	2019	2020	2021	2022	od 1.1.2023

Dlouhodobé projekty							
122V231006001	Zajištění trvalého sídla SÚRAO	Hlavní město Praha					EA6b
6570	161 105 819	59 105 819	72 000 000	5 000 000	15 000 000	10 000 000	
122V231006002	Zajištění a obnova MTZ SÚRAO	Hlavní město Praha					EA6b
6570	46 052 710	14 352 710	6 900 000	3 600 000	3 600 000	2 600 000	5 000 000
122V232006003	Rekonstrukce ÚRAO Richard	Litoměřice					EA6b
6570	120 373 135	5 023 135	41 350 000	44 000 000	11 000 000	10 000 000	3 000 000
122V232006004	Uzavírání ÚRAO Bratrství	Karlovy Vary					EA6b
6570	5 131 750	2 631 750	1 000 000	500 000	500 000	500 000	
122V232006005	Obnova ÚRAO Dukovany	Třebíč					EA6b
6570	47 164 250	514 250	17 150 000	20 000 000	3 000 000	3 000 000	400 000
122V233006006	Výběr lokalit HÚ a související činnosti	Hlavní město Praha					EA6b
6570	2 088 502 532	421 071 332	315 458 000	217 000 400	338 567 500	346 405 300	150 000 000
Dlouhodobé projekty v roce 2020 celkem				290 100 400			
Dlouhodobé projekty v roce 2020 SR				290 100 400			
Celkem v roce 2020 za titul 122V23:				290 100 400			
Z toho v roce 2020 výdaje státního rozpočtu:				290 100 400			

Titul:	Podpora podnikatelských nemovitostí a infrastruktury	Číslo Titulu:	222D23
---------------	-------------------------------------------------------------	----------------------	---------------

Identifikační číslo		Název projektu			Okres realizace		Typ
Kód řádku zdroje	Výdaje celkem	Z toho v roce					
		Do 31.12.2018	2019	2020	2021	2022	od 1.1.2023

Krátkodobé projekty							
222D232000050	Průmyslová zóna Jamská II, Žďár nad Sázavou	Žďár nad Sázavou					E2
6570	53 011 310			53 011 310			
6679	24 711 150		1 400 000	23 311 150			
222D232000053	Průmyslová zóna Olomouc kasárna Neředín	Olomouc					E2
6570	51 313 544			51 313 544			
6679	17 104 514			17 104 514			
Krátkodobé projekty v roce 2020 celkem				144 740 518			
Krátkodobé projekty v roce 2020 SR				104 324 854			

Sřednědobé projekty							
222D232000043	Rozšíření strategické průmyslové zóny Solnice - Kvasiny - doprava	Rychnov nad Kněžnou					EA4
6570	21 481 002	18 376 215		3 104 787			

6570c	102 623 785		102 623 785				
6679	46 222 245	936 030	40 566 215	4 720 000			
222D232000051	Průmyslová zóna Pardubice - dopravní infrastruktura				Pardubice	E2	
6570	27 961 965		19 436 743	8 525 222			
6679	9 320 655		6 465 842	2 854 813			
222D232000052	SPZ Triangle - vnitřní infrastruktura - 3. část				Louny	E2	
6570	20 596 073		4 594 041	16 002 032			
6679	6 865 359		2 018 837	4 846 522			
222D232001111	Agregace Programu 2017-2020				Hlavní město Praha	E2	
6570	278 043 104		209 999 999	68 043 105			
6570c	134 848 858		134 848 858				
Střednědobé projekty v roce 2020 celkem				108 096 481			
Střednědobé projekty v roce 2020 SR				95 675 146			
Celkem v roce 2020 za titul 222D23:				252 836 999			
Z toho v roce 2020 výdaje státního rozpočtu:				200 000 000			
Celkem v roce 2020 za kapitolu 322:				7 931 207 179			
Z toho v roce 2020 výdaje státního rozpočtu:				7 832 712 659			

Kapitola: Ministerstvo dopravy
Číslo kapitoly: 327

Částky jsou zobrazovány v Kč

Číslo řádku	Název položky zdrojů a potřeb	Předp. výdaje 2019	Rozpočet 2020	Index 2020/2019
701s	Náklady přípravy a zabezpečení projektu	23 148 950	28 838 008	124,6
705s	Náklady na materiál, vodu a energie	43 609 844	30 129 000	69,1
707s	Náklady na nákup služeb	138 692 085	54 040 234	39,0
709s	Náklady budov a staveb	59 321 124 334	50 577 441 372	85,3
711s	Náklady na stroje, zařízení a inventář	2 391 543 711	602 251 472	25,2
713s	Náklady na nehmotný majetek	247 080 743	59 689 042	24,2
715s	Ostatní náklady realizace projektu	225 249 514	22 477 000	10,0
717s	Rezerva v nákladech	8 940 476	11 251 425	125,8
74ps	SOUHRN FINANČNÍCH POTŘEB	62 399 389 657	51 386 117 553	82,4
7570	VDS - rozpočet kapitoly správce programu	26 064 103 971	37 503 172 064	143,9
7570a	VDS - rozpočet kapitoly správce programu - NNV projektu	3 308 760 890		
7570b	VDS - rozpočet kapitoly správce programu - NNV programu/titulu	832 529		
7570c	VDS - rozpočet kapitoly správce programu - NNV projektu- nezapojené	256 208 774		
7573	VDS - zdroje strukturálních fondů EU	3 841 179 000	1 848 696 000	48,1
7573a	VDS - zdroje strukturálních fondů EU - NNV projektu	141 591 000		
7574	VDS - zdroje Fondu soudržnosti EU	13 990 543 958	9 030 013 087	64,5
7574a	VDS - zdroje Fondu soudržnosti EU - NNV projektu	5 504 894 610	303 816 382	5,5
7574b	VDS - zdroje Fondu soudržnosti EU - NNV programu/titulu	351 078		
7574c	VDS - zdroje Fondu soudržnosti EU - NNV projektu- nezapojené	3 387 045 070		
757K	VDS - prostředky z povoleného překročení rozpočtu výdajů vyjma § 50 zákona č. 211	151 050		
757L	VDS - zdroje komunitárních programů EU a jiné programy EU	895 519 718	2 483 417 775	277,3
757La	VDS - zdroje komunitárních programů EU a jiné programy EU – NNV projektu	3 346 647 895		
757Lc	VDS - zdroje komunitárních programů EU a jiné programy EU – NNV projektu- nezap	1 033 484 846		
757s	Výdaje OSS a dotace ze státního rozpočtu (VDS)	61 771 314 389	51 169 115 308	82,8
7596	RF - rozpočet kapitoly správce programu	387 200		
7598	RF - zdroje Fondu soudržnosti EU	236 141 477	692 369	0,3
759s	Rezervní fond (RF)	236 528 677	692 369	0,3
766s	Předpokládané zdroje financování	52 181	1 200 047	2299,8
767s	Vlastní zdroje účastníka programu (VZ)	454 836 081	39 177 828	8,6
773s	Dotace poskytnuté ze státních fondů	161 900 000	175 932 000	108,7
79zs	SOUHRN FINANČNÍCH ZDROJŮ	62 624 631 327	51 386 117 553	82,1
Výdaje SR na financování kapitoly č. 327		44 791 346 647	50 865 298 926	113,6

Titul:	Rozvoj a obnova materiálně-technické základny systému řízení MD-PO,SFDI	Číslo titulu:	127D06
---------------	--------------------------------------------------------------------------------	----------------------	---------------

Částky jsou zobrazovány v Kč

Číslo řádku	Název položky zdrojů a potřeb	Předp. výdaje 2019	Rozpočet 2020	Index 2020/2019
711s	Náklady na stroje, zařízení a inventář	880 846	745 630	84,6
713s	Náklady na nehmotný majetek	5 003 362	2 930 370	58,6
74ps	SOUHRN FINANČNÍCH POTŘEB	5 884 208	3 676 000	62,5
7574	VDS - zdroje Fondu soudržnosti EU	1 430 794	1 927 085	134,7
7574a	VDS - zdroje Fondu soudržnosti EU - NNV projektu	148 391		
7574b	VDS - zdroje Fondu soudržnosti EU - NNV programu/titulu	351 078		
7574c	VDS - zdroje Fondu soudržnosti EU - NNV projektu- nezapojené	1 290 137		
757s	Výdaje OSS a dotace ze státního rozpočtu (VDS)	3 220 399	1 927 085	59,8
766s	Předpokládané zdroje financování	52 181		
767s	Vlastní zdroje účastníka programu (VZ)	2 611 628	1 748 915	67,0
79zs	SOUHRN FINANČNÍCH ZDROJŮ	5 884 208	3 676 000	62,5
Výdaje SR na financování titulu č. 127D06		1 430 794	1 927 085	134,7

Titul:	Pořízení a modernizace železničních kolejových vozidel	Číslo titulu:	127D65
---------------	---------------------------------------------------------------	----------------------	---------------

Částky jsou zobrazovány v Kč

Číslo řádku	Název položky zdrojů a potřeb	Předp. výdaje 2019	Rozpočet 2020	Index 2020/2019
707s	Náklady na nákup služeb	449 000		
711s	Náklady na stroje, zařízení a inventář	2 153 042 530	300 000 000	13,9
74ps	SOUHRN FINANČNÍCH POTŘEB	2 153 491 530	300 000 000	13,9
7570c	VDS - rozpočet kapitoly správce programu - NNV projektu- nezapojené	13 528 920		
7574	VDS - zdroje Fondu soudržnosti EU		300 000 000	
7574a	VDS - zdroje Fondu soudržnosti EU - NNV projektu	856 505 900		
7574c	VDS - zdroje Fondu soudržnosti EU - NNV projektu- nezapojené	920 157 980		
757s	Výdaje OSS a dotace ze státního rozpočtu (VDS)	1 790 192 800	300 000 000	16,8
767s	Vlastní zdroje účastníka programu (VZ)	363 298 730		
79zs	SOUHRN FINANČNÍCH ZDROJŮ	2 153 491 530	300 000 000	13,9
Výdaje SR na financování titulu č. 127D65			300 000 000	

Titul:	Podpora obnovy historických železničních kolejových vozidel v období 2017 – 2020	Číslo titulu:	127D66
---------------	-----------------------------------------------------------------------------------------	----------------------	---------------

Částky jsou zobrazovány v Kč

Číslo řádku	Název položky zdrojů a potřeb	Předp. výdaje 2019	Rozpočet 2020	Index 2020/2019
711s	Náklady na stroje, zařízení a inventář	4 913 940	4 000 000	81,4
74ps	SOUHRN FINANČNÍCH POTŘEB	4 913 940	4 000 000	81,4
7570	VDS - rozpočet kapitoly správce programu	4 000 000	4 000 000	100,0
7570a	VDS - rozpočet kapitoly správce programu - NNV projektu	617 000		
757s	Výdaje OSS a dotace ze státního rozpočtu (VDS)	4 617 000	4 000 000	86,6
767s	Vlastní zdroje účastníka programu (VZ)	296 940		
79zs	SOUHRN FINANČNÍCH ZDROJŮ	4 913 940	4 000 000	81,4
Výdaje SR na financování titulu č. 127D66		4 000 000	4 000 000	100,0

Titul: Podpora financování dopravy
Číslo titulu: 127D77

Částky jsou zobrazovány v Kč

Číslo řádku	Název položky zdrojů a potřeb	Předp. výdaje 2019	Rozpočet 2020	Index 2020/2019
701s	Náklady přípravy a zabezpečení projektu	14 998 950	21 038 008	140,3
707s	Náklady na nákup služeb	2 476 276	814 552	32,9
709s	Náklady budov a staveb	59 131 250 028	50 406 414 472	85,2
711s	Náklady na stroje, zařízení a inventář	183 470 268	261 885 842	142,7
713s	Náklady na nehmotný majetek	43 517 683	500 000	1,1
715s	Ostatní náklady realizace projektu	225 249 514	22 477 000	10,0
717s	Rezerva v nákladech	7 854 175	11 251 425	143,3
74ps	SOUHRN FINANČNÍCH POTŘEB	59 608 816 894	50 724 381 299	85,1
7570	VDS - rozpočet kapitoly správce programu	25 895 082 000	37 321 331 000	144,1
7570a	VDS - rozpočet kapitoly správce programu - NNV projektu	3 230 435 000		
7570b	VDS - rozpočet kapitoly správce programu - NNV programu/titulu	711 227		
7570c	VDS - rozpočet kapitoly správce programu - NNV projektu- nezapojené	1 500 000		
7573	VDS - zdroje strukturálních fondů EU	3 841 179 000	1 848 696 000	48,1
7573a	VDS - zdroje strukturálních fondů EU - NNV projektu	141 591 000		
7574	VDS - zdroje Fondu soudržnosti EU	13 989 113 164	8 728 086 002	62,4
7574a	VDS - zdroje Fondu soudržnosti EU - NNV projektu	4 648 240 319	303 816 382	6,5
7574c	VDS - zdroje Fondu soudržnosti EU - NNV projektu- nezapojené	2 460 136 317		
757L	VDS - zdroje komunitárních programů EU a jiné programy EU	895 519 718	2 483 130 585	277,3
757La	VDS - zdroje komunitárních programů EU a jiné programy EU – NNV projektu	3 346 561 911		
757Lc	VDS - zdroje komunitárních programů EU a jiné programy EU – NNV projektu- nezap	1 033 476 978		
757s	Výdaje OSS a dotace ze státního rozpočtu (VDS)	59 483 546 634	50 685 059 969	85,2
7598	RF - zdroje Fondu soudržnosti EU	236 141 477	692 369	0,3
759s	Rezervní fond (RF)	236 141 477	692 369	0,3
766s	Předpokládané zdroje financování		1 200 047	
767s	Vlastní zdroje účastníka programu (VZ)	88 628 783	37 428 914	42,2
79zs	SOUHRN FINANČNÍCH ZDROJŮ	59 808 316 894	50 724 381 299	84,8
Výdaje SR na financování titulu č. 127D77		44 620 893 882	50 381 243 587	112,9

Titul: Rozvoj a obnova materiálně-technické základny systému řízení MD-OSS
Číslo titulu: 127V01

Částky jsou zobrazovány v Kč

Číslo řádku	Název položky zdrojů a potřeb	Předp. výdaje 2019	Rozpočet 2020	Index 2020/2019
705s	Náklady na materiál, vodu a energie	7 791 793		
707s	Náklady na nákup služeb	5 340 717		
709s	Náklady budov a staveb	1 963 754		
713s	Náklady na nehmotný majetek	8 534 727		
74ps	SOUHRN FINANČNÍCH POTŘEB	23 630 991		
7570a	VDS - rozpočet kapitoly správce programu - NNV projektu	4 900 222		
7570b	VDS - rozpočet kapitoly správce programu - NNV programu/titulu	121 303		
7570c	VDS - rozpočet kapitoly správce programu - NNV projektu- nezapojené	29 626 073		
757s	Výdaje OSS a dotace ze státního rozpočtu (VDS)	34 647 597		
79zs	SOUHRN FINANČNÍCH ZDROJŮ	34 647 597		
Výdaje SR na financování titulu č. 127V01				

Titul:	Rozvoj a obnova materiálně-technické základny systému řízení MD-PO	Číslo titulu:	127V02
---------------	---------------------------------------------------------------------------	----------------------	---------------

Částky jsou zobrazovány v Kč

Číslo řádku	Název položky zdrojů a potřeb	Předp. výdaje 2019	Rozpočet 2020	Index 2020/2019
7570c	VDS - rozpočet kapitoly správce programu - NNV projektu- nezapojené			
757s	Výdaje OSS a dotace ze státního rozpočtu (VDS)			
79zs	SOUHRN FINANČNÍCH ZDROJŮ			
	Výdaje SR na financování titulu č. 127V02			

Titul:	Rozvoj a obnova materiálně technické základny systému řízení MD - OSS	Číslo titulu:	127V03
---------------	------------------------------------------------------------------------------	----------------------	---------------

Částky jsou zobrazovány v Kč

Číslo řádku	Název položky zdrojů a potřeb	Předp. výdaje 2019	Rozpočet 2020	Index 2020/2019
701s	Náklady přípravy a zabezpečení projektu	250 000		
705s	Náklady na materiál, vodu a energie	35 818 051	30 129 000	84,1
707s	Náklady na nákup služeb	130 426 093	49 225 682	37,7
709s	Náklady budov a staveb	33 910 552	2 894 900	8,5
711s	Náklady na stroje, zařízení a inventář	49 236 127	35 620 000	72,3
713s	Náklady na nehmotný majetek	190 024 971	55 258 672	29,1
74ps	SOUHRN FINANČNÍCH POTŘEB	439 665 794	173 128 254	39,4
7570	VDS - rozpočet kapitoly správce programu	165 021 971	172 841 064	104,7
7570a	VDS - rozpočet kapitoly správce programu - NNV projektu	72 808 668		
7570c	VDS - rozpočet kapitoly správce programu - NNV projektu- nezapojené	210 467 481		
7574c	VDS - zdroje Fondu soudržnosti EU - NNV projektu- nezapojené	5 460 637		
757K	VDS - prostředky z povoleného překročení rozpočtu výdajů vyjma § 50 zákona č. 21i	151 050		
757L	VDS - zdroje komunitárních programů EU a jiné programy EU		287 190	
757La	VDS - zdroje komunitárních programů EU a jiné programy EU – NNV projektu	85 983		
757Lc	VDS - zdroje komunitárních programů EU a jiné programy EU – NNV projektu- nezap	7 868		
757s	Výdaje OSS a dotace ze státního rozpočtu (VDS)	454 003 658	173 128 254	38,1
7596	RF - rozpočet kapitoly správce programu	387 200		
759s	Rezervní fond (RF)	387 200		
79zs	SOUHRN FINANČNÍCH ZDROJŮ	454 390 858	173 128 254	38,1
	Výdaje SR na financování titulu č. 127V03	165 021 971	173 128 254	104,9

Titul:	Rozvoj a obnova materiálně-technické základny systému řízení MD-PO,SFDI	Číslo titulu:	127V06
---------------	--------------------------------------------------------------------------------	----------------------	---------------

Částky jsou zobrazovány v Kč

Číslo řádku	Název položky zdrojů a potřeb	Předp. výdaje 2019	Rozpočet 2020	Index 2020/2019
707s	Náklady na nákup služeb		4 000 000	
713s	Náklady na nehmotný majetek		1 000 000	
717s	Rezerva v nákladech	1 086 301		
74ps	SOUHRN FINANČNÍCH POTŘEB	1 086 301	5 000 000	460,3
7570	VDS - rozpočet kapitoly správce programu		5 000 000	
7570c	VDS - rozpočet kapitoly správce programu - NNV projektu- nezapojené	1 086 301		
757s	Výdaje OSS a dotace ze státního rozpočtu (VDS)	1 086 301	5 000 000	460,3
79zs	SOUHRN FINANČNÍCH ZDROJŮ	1 086 301	5 000 000	460,3
	Výdaje SR na financování titulu č. 127V06		5 000 000	

Titul:	Výstavba dálnice D 47 Lipník nad Bečvou - Ostrava - st.hranice ČR/Polsko	Číslo titulu:	327V24
---------------	---------------------------------------------------------------------------------	----------------------	---------------

Částky jsou zobrazovány v Kč

Číslo řádku	Název položky zdrojů a potřeb	Předp. výdaje 2019	Rozpočet 2020	Index 2020/2019
701s	Náklady přípravy a zabezpečení projektu	7 900 000	7 800 000	98,7
709s	Náklady budov a staveb	154 000 000	168 132 000	109,2
74ps	SOUHRN FINANČNÍCH POTŘEB	161 900 000	175 932 000	108,7
773s	Dotace poskytnuté ze státních fondů	161 900 000	175 932 000	108,7
79zs	SOUHRN FINANČNÍCH ZDROJŮ	161 900 000	175 932 000	108,7
Výdaje SR na financování titulu č. 327V24				

Titul:	Rozvoj a obnova materiálně-technické základny systému řízení MD-PO,SFDI	Číslo Titulu:	127D06
---------------	------------------------------------------------------------------------------------	----------------------	---------------

Identifikační číslo		Název projektu			Okres realizace		Typ
Kód řádku zdroje	Výdaje celkem	Z toho v roce					
		Do 31.12.2018	2019	2020	2021	2022	od 1.1.2023

Střednědobé projekty

127D069000004	SFDI_Programové vybavení_Manážerský informační systém				Hlavní město Praha		EP3
5574	1 360 932	432 999	453 796	474 138			
6574	974 777	217 219	366 557	391 000			
6574a	347 019	347 019					
6574b	51 424	5 962	45 461				
5574b	453 341	432 999	20 343				
5574c	412 656		412 656				
6574c	352 981		352 981				
5660	35 771		35 770	1			
5679	399 300	152 823	162 806	83 672			
6679	304 624	100 624	135 000	69 000			
Střednědobé projekty v roce 2020 celkem				1 017 810			
Střednědobé projekty v roce 2020 SR				865 138			

Dlouhodobé projekty

127D069000002	SFDI_Programové vybavení_Evidence				Hlavní město Praha		EP3
5574	1 696 717	791 801	452 458	452 458			
6574	752 091	314 458	157 983	279 650			
6574c	185 156		185 156				
5574c	339 343		339 343				
5660	0			0			
6660	16 411		16 411				
6679	1 433 472	472 672	540 450	420 350			
5679	3 060 460	1 190 179	1 190 179	680 102			
Dlouhodobé projekty v roce 2020 celkem				2 658 190			
Dlouhodobé projekty v roce 2020 SR				1 061 947			
127D069000003	SFDI_Výpočetní technika				Hlavní město Praha		EP6
5574	31 960			31 960			
6574	320 110	22 231		297 879			
6574a	191 892	43 501	148 391				
6660	0			0			
6679	769 606	98 804	223 051	447 751			
5679	48 040			48 040			
Celkem v roce 2020 za titul 127D06:				3 676 000			
Z toho v roce 2020 výdaje státního rozpočtu:				1 927 085			

Titul:	Pořízení a modernizace železničních kolejových vozidel	Číslo Titulu:	127D65
---------------	---------------------------------------------------------------	----------------------	---------------

Identifikační číslo		Název projektu			Okres realizace		Typ
Kód řádku zdroje	Výdaje celkem	Z toho v roce					
		Do 31.12.2018	2019	2020	2021	2022	od 1.1.2023

Krátkodobé projekty							
127D65300A001	Agregace podprogramu 127 653				Alokace neurčena		E2
6570c	13 528 920		13 528 920				
6574	300 000 000			300 000 000			
6574c	920 157 980		920 157 980				
Krátkodobé projekty v roce 2020 celkem				300 000 000			
Krátkodobé projekty v roce 2020 SR				300 000 000			
Celkem v roce 2020 za titul 127D65:				300 000 000			
Z toho v roce 2020 výdaje státního rozpočtu:				300 000 000			

Titul:	Podpora obnovy historických železničních kolejových vozidel v období 2017 – 2020	Číslo Titulu:	127D66
---------------	-----------------------------------------------------------------------------------------	----------------------	---------------

Identifikační číslo		Název projektu			Okres realizace		Typ
Kód řádku zdroje	Výdaje celkem	Z toho v roce					
		Do 31.12.2018	2019	2020	2021	2022	od 1.1.2023

Dlouhodobé projekty							
127D66200A001	Podpora obnovy historických žkv 2017-2020 - agregace programu				Alokace neurčena		E2
5570	15 551 000		3 551 000	4 000 000	4 000 000	4 000 000	
Dlouhodobé projekty v roce 2020 celkem				4 000 000			
Dlouhodobé projekty v roce 2020 SR				4 000 000			
Celkem v roce 2020 za titul 127D66:				4 000 000			
Z toho v roce 2020 výdaje státního rozpočtu:				4 000 000			

Titul:	Podpora financování dopravy	Číslo Titulu:	127D77
---------------	------------------------------------	----------------------	---------------

Identifikační číslo		Název projektu			Okres realizace		Typ
Kód řádku zdroje	Výdaje celkem	Z toho v roce					
		Do 31.12.2018	2019	2020	2021	2022	od 1.1.2023

Krátkodobé projekty							
127D77200A023	Agregace - Rozvoj čisté mobility				Alokace neurčena		E2
6574	50 000 000			50 000 000			
6574c	244 185 371		244 185 371				
127D77200A024	Agregace - Převážní jednotky kombinované dopravy				Alokace neurčena		E2
6574	50 000 000			50 000 000			
6574c	66 600 000		66 600 000				
127D77300A001	Agregace subtitulu 127D7730				Hlavní město Praha		E2

6573	1 848 696 000			1 848 696 000			
5574	15 000			15 000			
6574	8 628 071 002			8 628 071 002			
Krátkodobé projekty v roce 2020 celkem				10 576 782 002			
Krátkodobé projekty v roce 2020 SR				10 576 782 002			
Střednědobé projekty							
127D77400A001	Agregace subtitulu 127D7740_SFDI			Hlavní město Praha		E2	
657L	3 341 165 150		858 034 565	2 483 130 585			
657Lc	928 191 978		928 191 978				
127D775002001	SFDI_dotace na projekty spolufinancované z EIB v roce 2020			Alokace neurčena		E2	
6570	8 502 174 000			1 136 001 000	3 780 265 000	3 585 908 000	
127D77500A001	Agregace subtitulu 127D7750			Alokace neurčena		E2	
5570	31 185 330 000			3 185 330 000	14 000 000 000	14 000 000 000	
6570	61 683 827 000			33 000 000 000	14 444 735 000	14 239 092 000	
Střednědobé projekty v roce 2020 celkem				39 804 461 585			
Střednědobé projekty v roce 2020 SR				39 804 461 585			
Celkem v roce 2020 za titul 127D77:				50 381 243 587			
Z toho v roce 2020 výdaje státního rozpočtu:				50 381 243 587			

Titul:	Rozvoj a obnova materiálně technické základny systému řízení MD - OSS	Číslo Titulu:	127V03
---------------	------------------------------------------------------------------------------	----------------------	---------------

Identifikační číslo	Název projektu	Okres realizace					Typ
Kód řádku zdroje	Výdaje celkem	Z toho v roce					
		Do 31.12.2018	2019	2020	2021	2022	od 1.1.2023

Krátkodobé projekty							
127V031003009	DÚ - Programové vybavení 2020				Hlavní město Praha		E2
6570	500 000			500 000			
127V031003010	DÚ - Obnova výpočetní techniky 2020				Hlavní město Praha		E2
6570	200 000			200 000			
127V031004009	ÚCL - Výpočetní technika (2020)				Hlavní město Praha		E2
6570	1 750 000			1 750 000			
127V031004010	ÚCL - Programové vybavení (2020)				Hlavní město Praha		E2
6570	1 200 000			1 200 000			
127V031004011	ÚCL - Pořízení audiovizuální techniky				Hlavní město Praha		E2
6570	500 000			500 000			
127V031005020	SPS - Programové vybavení 2020				Hlavní město Praha		E2
6570	1 400 000			1 400 000			
127V031005021	SPS - Říční informační systém 2020				Hlavní město Praha		E2
6570	1 000 000			1 000 000			
127V031005022	SPS - GIS upgrade 2020				Hlavní město Praha		E2
6570	1 300 000			1 300 000			

127V031005023	SPS - Vizualizační technika 2020			Hlavní město Praha	E2
6570	100 000		100 000		
127V031005024	SPS - Výpočetní technika 2020			Hlavní město Praha	E2
6570	1 600 000		1 600 000		
127V031006007	ŘVC - Obnova výpočetní techniky 2020			Hlavní město Praha	E2
6570	400 000		400 000		
127V031007007	DI - Obnova informační infrastruktury 2020			Hlavní město Praha	E2
6570	200 000		200 000		
127V031008008	ÚZPLN - Výpočetní technika 2020			Hlavní město Praha	E2
6570	300 000		300 000		
127V03100A021	MD - Agregace subtitulu 127V0310 na rok 2020 (O 330)			Hlavní město Praha	E2
5570	2 500 000		2 500 000		
6570	14 252 900		14 252 900		
127V03100A022	MD - Agregace subtitulu 127V0310 na rok 2020 (O 160)			Hlavní město Praha	E2
6570	7 500 000		7 500 000		
127V03100A025	MD - Agregace subtitulu 127V0310 na rok 2020 (O 110)			Hlavní město Praha	E2
5570	1 000 000		1 000 000		
6570	1 500 000		1 500 000		
127V03100A026	MD - Agregace subtitulu 127V0310 na rok 2020 (O 130)			Hlavní město Praha	E2
5570	130 680		130 680		
6570	605 000		605 000		
127V03100A027	MD - Agregace subtitulu 127V0310 na rok 2020 (Sekce 100)			Hlavní město Praha	E2
6570	1 519 000		1 519 000		
127V03100A028	MD - Agregace subtitulu 127V0310 na rok 2020 (O 710)			Hlavní město Praha	E2
6570	208 677		208 677		
657L	287 190		287 190		
127V03200A201	MD - Agregace subtitulu 127V0320 na roky 2020 - 2022 (O 030)			Hlavní město Praha	E2
6570	2 420 000		2 420 000		
127V033000007	DÚ - Kopírovací stroj 2020			Hlavní město Praha	E2
6570	100 000		100 000		
127V034000017	ÚCL - Kancelářská technika (2020)			Hlavní město Praha	E2
6570	450 000		450 000		
127V034000018	ÚCL - Dopravní prostředky (2020)			Hlavní město Praha	E2
6570	1 800 000		1 800 000		
127V034000019	ÚCL - Zabezpečení budovy - elektronické zámky			Hlavní město Praha	E2
6570	1 000 000		1 000 000		
127V034000020	ÚCL - Technické zhodnocení zabezpečovacího a požárního systému			Hlavní město Praha	E2
6570	1 250 000		1 250 000		

127V035000014	SPS - Dopravní prostředky 2020				Hlavní město Praha		E2
6570	3 950 000			3 950 000			
127V035000015	SPS - Bezpečnost plavebního provozu				Hlavní město Praha		E2
6570	1 000 000			1 000 000			
127V03500A003	SPS - Agregace subtitulu 127V0350 na rok 2020				Hlavní město Praha		E2
6570	1 150 000			1 150 000			
127V036000006	ŘVC - Dopravní prostředky 2020				Hlavní město Praha		E2
6570	900 000			900 000			
127V037000003	DI - Dopravní prostředky 2020				Hlavní město Praha		E2
6570	1 400 000			1 400 000			
127V038000011	ÚZPLN - Dopravní prostředky 2020				Hlavní město Praha		E2
6570	1 000 000			1 000 000			
Krátkodobé projekty v roce 2020 celkem				56 373 447			
Krátkodobé projekty v roce 2020 SR				56 373 447			
Střednědobé projekty							
127V031000051	MD - Zajištění správy, provozu a rozvoje Spisové služby ACTA 2018+				Hlavní město Praha		EA6b
5570	1 197 900		653 400	544 500			
6570	820 380		580 800	239 580			
6570a	290 400		290 400				
5570a	108 900		108 900				
Střednědobé projekty v roce 2020 celkem				784 080			
Střednědobé projekty v roce 2020 SR				784 080			
Dlouhodobé projekty							
127V031000006	MD - Podpora a rozvoj IS Námořní plavba				Hlavní město Praha		EA6b
5570	368 582	207 652	101 640	59 290			
6570	474 320	313 390	101 640	59 290			
6570a	779 240	533 610	245 630				
5570a	37 978	14 754	23 224				
127V031000023	MD - Nástroj pro vyhodnocování záznamů o provozu počítačové sítě Ministerstva dopravy				Hlavní město Praha		EA4b
5570	1 471 965	417 061	294 396	294 396	294 396	171 716	
6570	819 170	819 170					
127V031000029	MD - Zajištění provozu a rozvoje aplikace Registru silničních vozidel				Hlavní město Praha		EA6b
5570	114 027 980	28 967 400	18 513 000	18 718 700	18 513 000	18 513 000	10 802 880
6570	62 718 561	4 762 586	12 856 250	12 856 250	12 856 250	12 856 250	6 530 975
6570a	20 801 554		20 801 554				
5570a	2 137 600	99 045	2 038 555				
127V031000035	MD - Výroba a personalizace karet Digitálního tachografu České republiky				Hlavní město Praha		EA6b
5570	138 417 868	27 246 173	30 696 773	35 565 288	35 565 288	9 344 346	
6570	6 534 000		2 178 000	2 178 000	2 178 000		
6570a	2 178 000		2 178 000				
5570a	28 697 894	17 717 506	10 980 388				

127V031000052		MD – Pořízení aplikace foto a poskytování služby zajištění pořízení digitalizované fotografie a digitalizovaného			Hlavní město Praha		EA3b
5570	21 978 440	6 728 447	4 255 812	4 255 812	4 255 812	2 482 557	
6570	5 880 382	4 694 800	330 860	330 860	330 860	193 002	
6570c	137 858		137 858				
127V031000054		MD - Evidence - databáze stanovisek k územně plánovacím dokumentacím			Hlavní město Praha		EA3b
5570	269 960			115 080	58 080	58 080	38 720
5570a	134 440	1 452	132 988				
6570a	721 498	721 498					
6570c	0		0				
127V031000063		MD - Zajištění provozu a rozvoje Informačního systému technických prohlídek			Hlavní město Praha		EA6b
5570	99 528 120		12 495 240	14 874 288	14 874 288	14 874 288	14 874 288
6570	45 589 600		9 652 600	6 655 000	6 655 000	6 655 000	6 655 000
127V031000064		MD - Zajištění provozu, podpory, údržby a rozvoje informačního systému pro přepravu nebezpečných věcí			Hlavní město Praha		EA3b
5570	1 110 417		176 324	252 648	252 648	252 648	176 149
6570	299 475			99 825	99 825	99 825	
127V031000067		MD - Multifunkční tisková zařízení včetně systému zabezpečeného tisku a servisních služeb pro Ministerstvo			Hlavní město Praha		EA1
5570	5 754 656			560 000	974 016	974 016	974 016
6570	6 292 000			6 292 000			
127V031000071		MD – Dodávka a poskytování služeb rozvoje a podpory systému „Elektronická spisová služba Ministerstva			Hlavní město Praha		E2
5570	15 004 000			484 000	2 904 000	2 904 000	2 904 000
6570	16 706 250			12 320 000	877 250	877 250	877 250
Dlouhodobé projekty v roce 2020 celkem				115 970 727			
Dlouhodobé projekty v roce 2020 SR				115 970 727			
Celkem v roce 2020 za titul 127V03:				173 128 254			
Z toho v roce 2020 výdaje státního rozpočtu:				173 128 254			

Titul:	Rozvoj a obnova materiálně-technické základny systému řízení MD-PO,SFDI	Číslo Titulu:	127V06
---------------	--------------------------------------------------------------------------------	----------------------	---------------

Identifikační číslo		Název projektu			Okres realizace		Typ
Kód řádku zdroje	Výdaje celkem	Z toho v roce					
		Do 31.12.2018	2019	2020	2021	2022	od 1.1.2023

Krátkodobé projekty							
127V063000002		CSPSD - Kampaň Besip "Připoutáš mně"			Hlavní město Praha		E2
5570	4 000 000			4 000 000			
6570	1 000 000			1 000 000			
Krátkodobé projekty v roce 2020 celkem				5 000 000			
Krátkodobé projekty v roce 2020 SR				5 000 000			
Celkem v roce 2020 za titul 127V06:				5 000 000			
Z toho v roce 2020 výdaje státního rozpočtu:				5 000 000			
Celkem v roce 2020 za kapitolu 327:				50 867 047 841			
Z toho v roce 2020 výdaje státního rozpočtu:				50 865 298 926			

Kapitola: Český telekomunikační úřad
Číslo kapitoly: 328

Částky jsou zobrazovány v Kč

Číslo řádku	Název položky zdrojů a potřeb	Předp. výdaje 2019	Rozpočet 2020	Index 2020/2019
711s	Náklady na stroje, zařízení a inventář	96 751 029	29 500 000	30,5
713s	Náklady na nehmotný majetek	66 465 520	89 300 000	134,4
715s	Ostatní náklady realizace projektu	73 436		
74ps	SOUHRN FINANČNÍCH POTŘEB	163 289 985	118 800 000	72,8
7570	VDS - rozpočet kapitoly správce programu	39 910 000	118 800 000	297,7
7570a	VDS - rozpočet kapitoly správce programu - NNV projektu	14 643 000		
7570c	VDS - rozpočet kapitoly správce programu - NNV projektu- nezapojené	100 011 639		
7573	VDS - zdroje strukturálních fondů EU	8 725 346		
757s	Výdaje OSS a dotace ze státního rozpočtu (VDS)	163 289 985	118 800 000	72,8
79zs	SOUHRN FINANČNÍCH ZDROJŮ	163 289 985	118 800 000	72,8
Výdaje SR na financování kapitoly č. 328		48 635 346	118 800 000	244,3

Titul: Rozvoj a obnova materiálně technické základny ČTÚ	Číslo titulu: 128V02
-----------------------------------------------------------------	-----------------------------

Částky jsou zobrazovány v Kč

Číslo řádku	Název položky zdrojů a potřeb	Předp. výdaje 2019	Rozpočet 2020	Index 2020/2019
711s	Náklady na stroje, zařízení a inventář	96 751 029	29 500 000	30,5
713s	Náklady na nehmotný majetek	66 465 520	89 300 000	134,4
715s	Ostatní náklady realizace projektu	73 436		
74ps	SOUHRN FINANČNÍCH POTŘEB	163 289 985	118 800 000	72,8
7570	VDS - rozpočet kapitoly správce programu	39 910 000	118 800 000	297,7
7570a	VDS - rozpočet kapitoly správce programu - NNV projektu	14 643 000		
7570c	VDS - rozpočet kapitoly správce programu - NNV projektu- nezapojené	100 011 639		
7573	VDS - zdroje strukturálních fondů EU	8 725 346		
757s	Výdaje OSS a dotace ze státního rozpočtu (VDS)	163 289 985	118 800 000	72,8
79zs	SOUHRN FINANČNÍCH ZDROJŮ	163 289 985	118 800 000	72,8
Výdaje SR na financování titulu č. 128V02		48 635 346	118 800 000	244,3

Titul:	Rozvoj a obnova materiálně technické základny ČTÚ	Číslo Titulu:	128V02
---------------	----------------------------------------------------------	----------------------	---------------

Identifikační číslo		Název projektu			Okres realizace		Typ
Kód řádku zdroje	Výdaje celkem	Z toho v roce					
		Do 31.12.2018	2019	2020	2021	2022	od 1.1.2023

Dlouhodobé projekty

128V021000001	Nákup a upgrade software				Hlavní město Praha		EA6b
6570	210 009 431	15 939 368	6 170 063	89 300 000	49 300 000	49 300 000	
6570a	5 172 958	372 958	4 800 000				
6570c	45 068 174		45 068 174				
6595	148 830	148 830					
128V021000002	Nákup výpočetní techniky				Hlavní město Praha		EA6b
6570	33 952 941	4 077 941	12 375 000	12 000 000	3 000 000	2 500 000	
6570a	5 804 667	4 746 667	1 058 000				
6570c	1 730 392		1 730 392				
128V022000001	Nákup měřicí techniky				Hlavní město Praha		EA6b
6570	46 075 332	3 575 332	11 000 000	10 000 000	10 000 000	11 500 000	
6570a	11 834 826	3 049 826	8 785 000				
6570c	50 172 746		50 172 746				
128V022000002	Nákup kancelářské techniky				Hlavní město Praha		EA4b
6570	1 452 039	252 039	300 000	300 000	300 000	300 000	
6570c	847 961		847 961				
128V022000003	Nákup dopravních prostředků				Hlavní město Praha		EA6b
6570	19 145 094	2 445 094	7 700 000	6 900 000	1 500 000	600 000	
6570a	1 733 520	1 733 520					
6570c	1 531 386		1 531 386				
128V022000004	Technické zhodnocení budov				Hlavní město Praha		EA3b
6570	1 412 456	212 456	300 000	300 000	300 000	300 000	
6570c	587 544		587 544				
Dlouhodobé projekty v roce 2020 celkem				118 800 000			
Dlouhodobé projekty v roce 2020 SR				118 800 000			
Celkem v roce 2020 za titul 128V02:				118 800 000			
Z toho v roce 2020 výdaje státního rozpočtu:				118 800 000			
Celkem v roce 2020 za kapitolu 328:				118 800 000			
Z toho v roce 2020 výdaje státního rozpočtu:				118 800 000			

Kapitola: Ministerstvo zemědělství
Číslo kapitoly: 329

Částky jsou zobrazovány v Kč

Číslo řádku	Název položky zdrojů a potřeb	Předp. výdaje 2019	Rozpočet 2020	Index 2020/2019
701s	Náklady přípravy a zabezpečení projektu	131 289 696	29 949 314	22,8
703s	Mzdové náklady a povinné pojistné	2 099 984		
707s	Náklady na nákup služeb	2 855 390	800 000	28,0
709s	Náklady budov a staveb	5 509 505 777	2 241 482 396	40,7
711s	Náklady na stroje, zařízení a inventář	634 737 535	212 651 000	33,5
713s	Náklady na nehmotný majetek	263 163 329	84 535 000	32,1
715s	Ostatní náklady realizace projektu	14 667 460	31 631 371	215,7
717s	Rezerva v nákladech	255 524 749	913 721 000	357,6
721s	Splátky úvěrů se stát.zárukou určených nevládnímu sektoru	221 840 000		
727s	Ostatní finanční potřeby	12 630 947	12 100	0,1
74ps	SOUHRN FINANČNÍCH POTŘEB	7 048 314 867	3 514 782 182	49,9
7570	VDS - rozpočet kapitoly správce programu	2 439 750 000	2 242 402 284	91,9
7570a	VDS - rozpočet kapitoly správce programu - NNV projektu	1 253 607 879	2 251 000	0,2
7570c	VDS - rozpočet kapitoly správce programu - NNV projektu- nezapojené	192 080 293		
7572a	VDS - převody z kapitoly VPS - NNV projektu	24 785 513		
7573	VDS - zdroje strukturálních fondů EU	31 179 951	98 939 272	317,3
7573a	VDS - zdroje strukturálních fondů EU - NNV projektu	237 841 884		
7573c	VDS - zdroje strukturálních fondů EU - NNV projektu- nezapojené	7 425 971		
7574a	VDS - zdroje Fondu soudržnosti EU - NNV projektu	27 906 397		
757s	Výdaje OSS a dotace ze státního rozpočtu (VDS)	4 214 577 888	2 343 592 556	55,6
763s	Zdroje kapitoly Operace státních fin.aktiv (OSFA)	661 659 900	778 860 690	117,7
766s	Předpokládané zdroje financování	1 697 027	50 294 321	2963,7
767s	Vlastní zdroje účastníka programu (VZ)	1 945 345 441	270 585 254	13,9
771s	Dotace z územních rozpočtů	65 797 569	25 790 805	39,2
775s	Jiné zdroje tuzemské	45 880 610	45 658 556	99,5
79zs	SOUHRN FINANČNÍCH ZDROJŮ	6 934 958 435	3 514 782 182	50,7
Výdaje SR na financování kapitoly č. 329		2 470 929 951	2 341 341 556	94,8

Titul:	Rozvoj a obnova mat.tech.základny systému řízení Ministerstva zemědělství-od r.2007	Číslo titulu:	129D01
---------------	--------------------------------------------------------------------------------------------	----------------------	---------------

Částky jsou zobrazovány v Kč

Číslo řádku	Název položky zdrojů a potřeb	Předp. výdaje 2019	Rozpočet 2020	Index 2020/2019
701s	Náklady přípravy a zabezpečení projektu	144 000		
709s	Náklady budov a staveb	9 754 760		
711s	Náklady na stroje, zařízení a inventář	1 279 447		
715s	Ostatní náklady realizace projektu	1 500 000		
74ps	SOUHRN FINANČNÍCH POTŘEB	12 678 207		
7570c	VDS - rozpočet kapitoly správce programu - NNV projektu- nezapojené	180 824		
757s	Výdaje OSS a dotace ze státního rozpočtu (VDS)	180 824		
767s	Vlastní zdroje účastníka programu (VZ)	3 343 000		
79zs	SOUHRN FINANČNÍCH ZDROJŮ	3 523 824		
Výdaje SR na financování titulu č. 129D01				

Titul:	Rozvoj a obnova materiálně technické základny systému řízení MZe	Číslo titulu:	129D02
---------------	-------------------------------------------------------------------------	----------------------	---------------

Částky jsou zobrazovány v Kč

Číslo řádku	Název položky zdrojů a potřeb	Předp. výdaje 2019	Rozpočet 2020	Index 2020/2019
709s	Náklady budov a staveb	10 000 000		
74ps	SOUHRN FINANČNÍCH POTŘEB	10 000 000		
7570c	VDS - rozpočet kapitoly správce programu - NNV projektu- nezapojené	10 000 000		
757s	Výdaje OSS a dotace ze státního rozpočtu (VDS)	10 000 000		
79zs	SOUHRN FINANČNÍCH ZDROJŮ	10 000 000		
Výdaje SR na financování titulu č. 129D02				

Titul:	Podpora NNO v působnosti MZe	Číslo titulu:	129D03
---------------	-------------------------------------	----------------------	---------------

Částky jsou zobrazovány v Kč

Číslo řádku	Název položky zdrojů a potřeb	Předp. výdaje 2019	Rozpočet 2020	Index 2020/2019
709s	Náklady budov a staveb	17 667 001	2 000 000	11,3
711s	Náklady na stroje, zařízení a inventář	1 743 615		
74ps	SOUHRN FINANČNÍCH POTŘEB	19 410 616	2 000 000	10,3
7570	VDS - rozpočet kapitoly správce programu	2 000 000	2 000 000	100,0
7570c	VDS - rozpočet kapitoly správce programu - NNV projektu- nezapojené	15 803 473		
757s	Výdaje OSS a dotace ze státního rozpočtu (VDS)	17 803 473	2 000 000	11,2
767s	Vlastní zdroje účastníka programu (VZ)	420 000		
79zs	SOUHRN FINANČNÍCH ZDROJŮ	18 223 473	2 000 000	11,0
Výdaje SR na financování titulu č. 129D03		2 000 000	2 000 000	100,0

Titul:	Podpora konkurenceschopnosti agropotravinářského komplexu - závlahy	Číslo titulu:	129D16
---------------	----------------------------------------------------------------------------	----------------------	---------------

Částky jsou zobrazovány v Kč

Číslo řádku	Název položky zdrojů a potřeb	Předp. výdaje 2019	Rozpočet 2020	Index 2020/2019
701s	Náklady přípravy a zabezpečení projektu	50 000		

709s	Náklady budov a staveb	25 432 207		
74ps	SOUHRN FINANČNÍCH POTŘEB	25 482 207		
763s	Zdroje kapitoly Operace státních fin.aktiv (OSFA)	6 378 000		
767s	Vlastní zdroje účastníka programu (VZ)	15 286 207		
79zs	SOUHRN FINANČNÍCH ZDROJŮ	21 664 207		
Výdaje SR na financování titulu č. 129D16				

Titul:	Výstavba a obnova infrastruktury vodovodů a kanalizací II	Číslo titulu:	129D18
---------------	------------------------------------------------------------------	----------------------	---------------

Částky jsou zobrazovány v Kč

Číslo řádku	Název položky zdrojů a potřeb	Předp. výdaje 2019	Rozpočet 2020	Index 2020/2019
709s	Náklady budov a staveb	14 632 000		
74ps	SOUHRN FINANČNÍCH POTŘEB	14 632 000		
767s	Vlastní zdroje účastníka programu (VZ)	14 632 000		
79zs	SOUHRN FINANČNÍCH ZDROJŮ	14 632 000		
Výdaje SR na financování titulu č. 129D18				

Titul:	Podpora výstavby a technického zhodnocení infrastruktury vodovodů a kanalizací	Číslo titulu:	129D25
---------------	---------------------------------------------------------------------------------------	----------------------	---------------

Částky jsou zobrazovány v Kč

Číslo řádku	Název položky zdrojů a potřeb	Předp. výdaje 2019	Rozpočet 2020	Index 2020/2019
709s	Náklady budov a staveb	24 668 523		
74ps	SOUHRN FINANČNÍCH POTŘEB	24 668 523		
767s	Vlastní zdroje účastníka programu (VZ)	15 662 000		
771s	Dotace z územních rozpočtů	500 000		
79zs	SOUHRN FINANČNÍCH ZDROJŮ	16 162 000		
Výdaje SR na financování titulu č. 129D25				

Titul:	Podpora prevence před povodněmi III	Číslo titulu:	129D26
---------------	--------------------------------------------	----------------------	---------------

Částky jsou zobrazovány v Kč

Číslo řádku	Název položky zdrojů a potřeb	Předp. výdaje 2019	Rozpočet 2020	Index 2020/2019
701s	Náklady přípravy a zabezpečení projektu	53 219 875	7 219 643	13,6
709s	Náklady budov a staveb	660 554 542	155 289 482	23,5
717s	Rezerva v nákladech	2 072 868	140 000 000	6 753,9
74ps	SOUHRN FINANČNÍCH POTŘEB	715 847 285	302 509 125	42,3
7570	VDS - rozpočet kapitoly správce programu	388 810 000	140 000 000	36,0
7570a	VDS - rozpočet kapitoly správce programu - NNV projektu	15 489 439		
757s	Výdaje OSS a dotace ze státního rozpočtu (VDS)	404 299 439	140 000 000	34,6
763s	Zdroje kapitoly Operace státních fin.aktiv (OSFA)	25 299 260	140 486 665	555,3
767s	Vlastní zdroje účastníka programu (VZ)	233 837 324	4 242 460	1,8
771s	Dotace z územních rozpočtů	22 713 000	17 780 000	78,3
775s	Jiné zdroje tuzemské	29 698 262		
79zs	SOUHRN FINANČNÍCH ZDROJŮ	715 847 285	302 509 125	42,3
Výdaje SR na financování titulu č. 129D26		388 810 000	140 000 000	36,0

Titul:	Odstranění následků povodní na státním vodohospodářském majetku II	Číslo titulu:	129D27
---------------	---------------------------------------------------------------------------	----------------------	---------------

Částky jsou zobrazovány v Kč

Číslo řádku	Název položky zdrojů a potřeb	Předp. výdaje 2019	Rozpočet 2020	Index 2020/2019
701s	Náklady přípravy a zabezpečení projektu	274 000		
709s	Náklady budov a staveb	2 369 099		
74ps	SOUHRN FINANČNÍCH POTŘEB	2 643 099		
767s	Vlastní zdroje účastníka programu (VZ)	1 812 099		
79zs	SOUHRN FINANČNÍCH ZDROJŮ	1 812 099		
Výdaje SR na financování titulu č. 129D27				

Titul:	Podpora retence vody v krajině – rybníky a vodní nádrže	Číslo titulu:	129D28
---------------	----------------------------------------------------------------	----------------------	---------------

Částky jsou zobrazovány v Kč

Číslo řádku	Název položky zdrojů a potřeb	Předp. výdaje 2019	Rozpočet 2020	Index 2020/2019
701s	Náklady přípravy a zabezpečení projektu	2 199 913		
709s	Náklady budov a staveb	308 805 021	20 564 546	6,7
717s	Rezerva v nákladech	102 320 882	183 721 000	179,6
74ps	SOUHRN FINANČNÍCH POTŘEB	413 325 815	204 285 546	49,4
7570	VDS - rozpočet kapitoly správce programu	200 000 000	200 000 000	100,0
7570a	VDS - rozpočet kapitoly správce programu - NNV projektu	83 886 303		
757s	Výdaje OSS a dotace ze státního rozpočtu (VDS)	283 886 303	200 000 000	70,5
763s	Zdroje kapitoly Operace státních fin.aktiv (OSFA)	63 752 305		
767s	Vlastní zdroje účastníka programu (VZ)	65 687 207	4 285 546	6,5
79zs	SOUHRN FINANČNÍCH ZDROJŮ	413 325 815	204 285 546	49,4
Výdaje SR na financování titulu č. 129D28		200 000 000	200 000 000	100,0

Titul:	Podpora opatření na drobných vodních tocích a malých vodních nádržích	Číslo titulu:	129D29
---------------	------------------------------------------------------------------------------	----------------------	---------------

Částky jsou zobrazovány v Kč

Číslo řádku	Název položky zdrojů a potřeb	Předp. výdaje 2019	Rozpočet 2020	Index 2020/2019
701s	Náklady přípravy a zabezpečení projektu	500 000		
709s	Náklady budov a staveb	1 399 215 768	364 807 549	26,1
74ps	SOUHRN FINANČNÍCH POTŘEB	1 399 715 768	364 807 549	26,1
7570	VDS - rozpočet kapitoly správce programu	302 000 000	270 000 000	89,4
7570a	VDS - rozpočet kapitoly správce programu - NNV projektu	171 716 807	2 251 000	1,3
7572a	VDS - převody z kapitoly VPS - NNV projektu	11 657 306		
757s	Výdaje OSS a dotace ze státního rozpočtu (VDS)	485 374 112	272 251 000	56,1
763s	Zdroje kapitoly Operace státních fin.aktiv (OSFA)	391 631 471	34 398 089	8,8
767s	Vlastní zdroje účastníka programu (VZ)	448 124 859	58 158 460	13,0
79zs	SOUHRN FINANČNÍCH ZDROJŮ	1 325 130 443	364 807 549	27,5
Výdaje SR na financování titulu č. 129D29		302 000 000	270 000 000	89,4

Titul:	Podpora výstavby a technického zhodnocení infrastruktury vodovodů a kanalizací II	Číslo titulu:	129D30
---------------	------------------------------------------------------------------------------------------	----------------------	---------------

Částky jsou zobrazovány v Kč

Číslo řádku	Název položky zdrojů a potřeb	Předp. výdaje 2019	Rozpočet 2020	Index 2020/2019
701s	Náklady přípravy a zabezpečení projektu		1 884 000	
709s	Náklady budov a staveb	1 673 101 000	786 960 500	47,0
74ps	SOUHRN FINANČNÍCH POTŘEB	1 673 101 000	788 844 500	47,1
7570	VDS - rozpočet kapitoly správce programu	745 700 000	600 000 000	80,5
7570a	VDS - rozpočet kapitoly správce programu - NNV projektu	179 192 233		
7572a	VDS - převody z kapitoly VPS - NNV projektu	13 128 207		
757s	Výdaje OSS a dotace ze státního rozpočtu (VDS)	938 020 440	600 000 000	64,0
763s	Zdroje kapitoly Operace státních fin.aktiv (OSFA)	9 964 000	55 368 000	555,7
767s	Vlastní zdroje účastníka programu (VZ)	690 548 361	133 476 500	19,3
771s	Dotace z územních rozpočtů	34 568 200		
79zs	SOUHRN FINANČNÍCH ZDROJŮ	1 673 101 000	788 844 500	47,1
Výdaje SR na financování titulu č. 129D30		745 700 000	600 000 000	80,5

Titul:	Podpora konkurenceschopnosti agropotravinářského komplexu – závlahy – II. etapa	Číslo titulu:	129D31
---------------	----------------------------------------------------------------------------------------	----------------------	---------------

Částky jsou zobrazovány v Kč

Číslo řádku	Název položky zdrojů a potřeb	Předp. výdaje 2019	Rozpočet 2020	Index 2020/2019
709s	Náklady budov a staveb	188 714 299		
717s	Rezerva v nákladech	51 131 000	80 000 000	156,5
74ps	SOUHRN FINANČNÍCH POTŘEB	239 845 299	80 000 000	33,4
7570	VDS - rozpočet kapitoly správce programu		80 000 000	
7570a	VDS - rozpočet kapitoly správce programu - NNV projektu	102 199 190		
757s	Výdaje OSS a dotace ze státního rozpočtu (VDS)	102 199 190	80 000 000	78,3
763s	Zdroje kapitoly Operace státních fin.aktiv (OSFA)	47 865 482		
767s	Vlastní zdroje účastníka programu (VZ)	74 506 570		
79zs	SOUHRN FINANČNÍCH ZDROJŮ	224 571 242	80 000 000	35,6
Výdaje SR na financování titulu č. 129D31			80 000 000	

Titul:	Podpora prevence před povodněmi IV	Číslo titulu:	129D36
---------------	-------------------------------------------	----------------------	---------------

Částky jsou zobrazovány v Kč

Číslo řádku	Název položky zdrojů a potřeb	Předp. výdaje 2019	Rozpočet 2020	Index 2020/2019
701s	Náklady přípravy a zabezpečení projektu	31 561 484	17 621 176	55,8
709s	Náklady budov a staveb	186 421 164	590 040 984	316,5
717s	Rezerva v nákladech	100 000 000	360 000 000	360,0
74ps	SOUHRN FINANČNÍCH POTŘEB	317 982 648	967 662 160	304,3
7570	VDS - rozpočet kapitoly správce programu	163 490 000	360 000 000	220,2
757s	Výdaje OSS a dotace ze státního rozpočtu (VDS)	163 490 000	360 000 000	220,2
763s	Zdroje kapitoly Operace státních fin.aktiv (OSFA)	113 957 458	545 913 922	479,1
767s	Vlastní zdroje účastníka programu (VZ)	32 518 821	53 737 433	165,3
771s	Dotace z územních rozpočtů	8 016 369	8 010 805	99,9
79zs	SOUHRN FINANČNÍCH ZDROJŮ	317 982 648	967 662 160	304,3
Výdaje SR na financování titulu č. 129D36		163 490 000	360 000 000	220,2

Titul:	Podpora opatření na drobných vodních tocích a malých vodních nádržích - 2. etapa	Číslo titulu:	129D39
---------------	---------------------------------------------------------------------------------------------	----------------------	---------------

Částky jsou zobrazovány v Kč

Číslo řádku	Název položky zdrojů a potřeb	Předp. výdaje 2019	Rozpočet 2020	Index 2020/2019
717s	Rezerva v nákladech		150 000 000	
74ps	SOUHRN FINANČNÍCH POTŘEB		150 000 000	
7570	VDS - rozpočet kapitoly správce programu		150 000 000	
757s	Výdaje OSS a dotace ze státního rozpočtu (VDS)		150 000 000	
79zs	SOUHRN FINANČNÍCH ZDROJŮ		150 000 000	
Výdaje SR na financování titulu č. 129D39			150 000 000	

Titul:	Údržba a obnova kulturních a venkovských prvků	Číslo titulu:	129D66
---------------	-------------------------------------------------------	----------------------	---------------

Částky jsou zobrazovány v Kč

Číslo řádku	Název položky zdrojů a potřeb	Předp. výdaje 2019	Rozpočet 2020	Index 2020/2019
709s	Náklady budov a staveb	269 640 362	30 000 000	11,1
711s	Náklady na stroje, zařízení a inventář	4 718 545		
74ps	SOUHRN FINANČNÍCH POTŘEB	274 358 907	30 000 000	10,9
7570	VDS - rozpočet kapitoly správce programu		30 000 000	
7570a	VDS - rozpočet kapitoly správce programu - NNV projektu	165 494 006		
757s	Výdaje OSS a dotace ze státního rozpočtu (VDS)	165 494 006	30 000 000	18,1
767s	Vlastní zdroje účastníka programu (VZ)	108 864 901		
79zs	SOUHRN FINANČNÍCH ZDROJŮ	274 358 907	30 000 000	10,9
Výdaje SR na financování titulu č. 129D66			30 000 000	

Titul:	Centra odborné přípravy	Číslo titulu:	129D71
---------------	--------------------------------	----------------------	---------------

Částky jsou zobrazovány v Kč

Číslo řádku	Název položky zdrojů a potřeb	Předp. výdaje 2019	Rozpočet 2020	Index 2020/2019
711s	Náklady na stroje, zařízení a inventář	108 751 221	70 000 000	64,4
74ps	SOUHRN FINANČNÍCH POTŘEB	108 751 221	70 000 000	64,4
7570	VDS - rozpočet kapitoly správce programu	70 000 000	70 000 000	100,0
7570a	VDS - rozpočet kapitoly správce programu - NNV projektu	14 011 177		
7570c	VDS - rozpočet kapitoly správce programu - NNV projektu- nezapojené	14 011 177		
757s	Výdaje OSS a dotace ze státního rozpočtu (VDS)	98 022 354	70 000 000	71,4
767s	Vlastní zdroje účastníka programu (VZ)	10 728 867		
79zs	SOUHRN FINANČNÍCH ZDROJŮ	108 751 221	70 000 000	64,4
Výdaje SR na financování titulu č. 129D71		70 000 000	70 000 000	100,0

Titul:	Rozvoj a obnova mat.tech.základny systému řízení Ministerstva zemědělství-od r.2007	Číslo titulu:	129V01
---------------	------------------------------------------------------------------------------------------------	----------------------	---------------

Částky jsou zobrazovány v Kč

Číslo řádku	Název položky zdrojů a potřeb	Předp. výdaje 2019	Rozpočet 2020	Index 2020/2019
701s	Náklady přípravy a zabezpečení projektu	1 596 846		
709s	Náklady budov a staveb	20 767 233		
711s	Náklady na stroje, zařízení a inventář	16 763 690		

74ps	SOUHRN FINANČNÍCH POTŘEB	39 127 769		
7570c	VDS - rozpočet kapitoly správce programu - NNV projektu- nezapojené	39 127 769		
757s	Výdaje OSS a dotace ze státního rozpočtu (VDS)	39 127 769		
79zs	SOUHRN FINANČNÍCH ZDROJŮ	39 127 769		
Výdaje SR na financování titulu č. 129V01				

Titul:	Rozvoj a obnova materiálně technické základny systému řízení MZe	Číslo titulu:	129V02
---------------	-------------------------------------------------------------------------	----------------------	---------------

Částky jsou zobrazovány v Kč

Číslo řádku	Název položky zdrojů a potřeb	Předp. výdaje 2019	Rozpočet 2020	Index 2020/2019
701s	Náklady přípravy a zabezpečení projektu	41 253 189	2 988 545	7,2
703s	Mzdové náklady a povinné pojistné	2 099 984		
707s	Náklady na nákup služeb	2 855 390	800 000	28,0
709s	Náklady budov a staveb	694 751 832	289 361 272	41,6
711s	Náklady na stroje, zařízení a inventář	501 170 448	142 651 000	28,5
713s	Náklady na nehmotný majetek	263 163 329	84 535 000	32,1
715s	Ostatní náklady realizace projektu	13 167 460	31 631 371	240,2
727s	Ostatní finanční potřeby	12 630 947	12 100	0,1
74ps	SOUHRN FINANČNÍCH POTŘEB	1 531 092 579	551 979 288	36,1
7570	VDS - rozpočet kapitoly správce programu	567 750 000	340 402 284	60,0
7570a	VDS - rozpočet kapitoly správce programu - NNV projektu	520 618 725		
7570c	VDS - rozpočet kapitoly správce programu - NNV projektu- nezapojené	112 957 050		
7573	VDS - zdroje strukturálních fondů EU	31 179 951	98 939 272	317,3
7573a	VDS - zdroje strukturálních fondů EU - NNV projektu	237 841 884		
7573c	VDS - zdroje strukturálních fondů EU - NNV projektu- nezapojené	7 425 971		
7574a	VDS - zdroje Fondu soudržnosti EU - NNV projektu	27 906 397		
757s	Výdaje OSS a dotace ze státního rozpočtu (VDS)	1 505 679 978	439 341 556	29,2
766s	Předpokládané zdroje financování	1 697 027	50 294 321	2 963,7
767s	Vlastní zdroje účastníka programu (VZ)	7 533 225	16 684 855	221,5
775s	Jiné zdroje tuzemské	16 182 348	45 658 556	282,2
79zs	SOUHRN FINANČNÍCH ZDROJŮ	1 531 092 579	551 979 288	36,1
Výdaje SR na financování titulu č. 129V02		598 929 951	439 341 556	73,4

Titul:	Podpora konkurenceschopnosti agropotravinářského komplexu – závlahy – II. etapa	Číslo titulu:	129V31
---------------	----------------------------------------------------------------------------------------	----------------------	---------------

Částky jsou zobrazovány v Kč

Číslo řádku	Název položky zdrojů a potřeb	Předp. výdaje 2019	Rozpočet 2020	Index 2020/2019
701s	Náklady přípravy a zabezpečení projektu	490 389	235 950	48,1
709s	Náklady budov a staveb	3 010 966	2 458 064	81,6
711s	Náklady na stroje, zařízení a inventář	310 569		
74ps	SOUHRN FINANČNÍCH POTŘEB	3 811 924	2 694 014	70,7
7570a	VDS - rozpočet kapitoly správce programu - NNV projektu	1 000 000		
757s	Výdaje OSS a dotace ze státního rozpočtu (VDS)	1 000 000		
763s	Zdroje kapitoly Operace státních fin.aktiv (OSFA)	2 811 924	2 694 014	95,8
79zs	SOUHRN FINANČNÍCH ZDROJŮ	3 811 924	2 694 014	70,7
Výdaje SR na financování titulu č. 129V31				

Titul: Výstavba a technická obnova vodovodů a úpraven vod
Číslo titulu: 229D03

Částky jsou zobrazovány v Kč

Číslo řádku	Název položky zdrojů a potřeb	Předp. výdaje 2019	Rozpočet 2020	Index 2020/2019
721s	Splátky úvěrů se stát.zárukou určených nevládnímu sektoru	199 758 000		
74ps	SOUHRN FINANČNÍCH POTŘEB	199 758 000		
767s	Vlastní zdroje účastníka programu (VZ)	199 758 000		
79zs	SOUHRN FINANČNÍCH ZDROJŮ	199 758 000		
Výdaje SR na financování titulu č. 229D03				

Titul: Výstavba a technická obnova kanalizací a čistíren odpadních vod
Číslo titulu: 229D04

Částky jsou zobrazovány v Kč

Číslo řádku	Název položky zdrojů a potřeb	Předp. výdaje 2019	Rozpočet 2020	Index 2020/2019
721s	Splátky úvěrů se stát.zárukou určených nevládnímu sektoru	22 082 000		
74ps	SOUHRN FINANČNÍCH POTŘEB	22 082 000		
767s	Vlastní zdroje účastníka programu (VZ)	22 082 000		
79zs	SOUHRN FINANČNÍCH ZDROJŮ	22 082 000		
Výdaje SR na financování titulu č. 229D04				

Titul:	Podpora NNO v působnosti MZe	Číslo Titulu:	129D03
---------------	-------------------------------------	----------------------	---------------

Identifikační číslo		Název projektu			Okres realizace		Typ
Kód řádku zdroje	Výdaje celkem	Z toho v roce					
		Do 31.12.2018	2019	2020	2021	2022	od 1.1.2023

Dlouhodobé projekty

129D032000001	OSS MZe - Podpora NNO	Hlavní město Praha					E2
6570	8 000 000		2 000 000	2 000 000	2 000 000	2 000 000	
6570c	15 557 000		15 557 000				
Dlouhodobé projekty v roce 2020 celkem				2 000 000			
Dlouhodobé projekty v roce 2020 SR				2 000 000			
Celkem v roce 2020 za titul 129D03:				2 000 000			
Z toho v roce 2020 výdaje státního rozpočtu:				2 000 000			

Titul:	Podpora prevence před povodněmi III	Číslo Titulu:	129D26
---------------	--------------------------------------------	----------------------	---------------

Identifikační číslo		Název projektu			Okres realizace		Typ
Kód řádku zdroje	Výdaje celkem	Z toho v roce					
		Do 31.12.2018	2019	2020	2021	2022	od 1.1.2023

Dlouhodobé projekty

129D26200R001	Rezerva na financování programu 129 260 na roky 2016 - 2019	Hlavní město Praha					E2
6570	352 072 868		2 072 868	140 000 000	140 000 000	70 000 000	
Dlouhodobé projekty v roce 2020 celkem				140 000 000			
Dlouhodobé projekty v roce 2020 SR				140 000 000			
Celkem v roce 2020 za titul 129D26:				140 000 000			
Z toho v roce 2020 výdaje státního rozpočtu:				140 000 000			

Titul:	Podpora retence vody v krajině – rybníky a vodní nádrže	Číslo Titulu:	129D28
---------------	----------------------------------------------------------------	----------------------	---------------

Identifikační číslo		Název projektu			Okres realizace		Typ
Kód řádku zdroje	Výdaje celkem	Z toho v roce					
		Do 31.12.2018	2019	2020	2021	2022	od 1.1.2023

Střednědobé projekty

129D282002005	Rekonstrukce hráze rybníka Špitálský v k.ú. Stajka	Jindřichův Hradec					EA4
6570	2 980 000		2 235 000	745 000			
6679	746 000		559 500	186 500			
129D282002007	Rekonstrukce objektů rybníka Žár velký	České Budějovice					EA5
5570	4 448 000			4 448 000			
6570	2 058 000		2 058 000				
6679	611 648		611 648				
5679	1 326 796			1 326 796			

129D282002026	VÝSTAVBA RYBNÍKA "PRAKŠICKÝ DOLNÍ"				Uherské Hradiště		EA4
6570	13 336 000		7 469 000	5 867 000			
6679	3 335 250		1 868 000	1 467 250			
129D282002031	Žinkovský rybník - zabezpečení vodního díla při povodních - výstavba sdruženého objektu				Klatovy		EA4
6570	6 819 000		1 600 000	5 219 000			
6679	1 705 000		400 000	1 305 000			
129D28200R001	Rezerva na financování programu v letech 2016 - 2021				Alokace neurčena		E2
6570	484 880 882		101 159 882	183 721 000	200 000 000		
6570a	1 161 000		1 161 000				
Střednědobé projekty v roce 2020 celkem				204 285 546			
Střednědobé projekty v roce 2020 SR				200 000 000			
Celkem v roce 2020 za titul 129D28:				204 285 546			
Z toho v roce 2020 výdaje státního rozpočtu:				200 000 000			

Titul:	Podpora opatření na drobných vodních tocích a malých vodních nádržích	Číslo Titulu:	129D29
---------------	------------------------------------------------------------------------------	----------------------	---------------

Identifikační číslo		Název projektu			Okres realizace		Typ
Kód řádku zdroje	Výdaje celkem	Z toho v roce					
		Do 31.12.2018	2019	2020	2021	2022	od 1.1.2023

Střednědobé projekty							
129D29200R001	Agregace programu 129 290 na roky 2017 - 19				Alokace neurčena		E2
6570	390 486 765		120 486 765	270 000 000			
6570a	382 156		382 156				
6632	379 499 079		379 499 079				
Střednědobé projekty v roce 2020 celkem				270 000 000			
Střednědobé projekty v roce 2020 SR				270 000 000			
Celkem v roce 2020 za titul 129D29:				270 000 000			
Z toho v roce 2020 výdaje státního rozpočtu:				270 000 000			

Titul:	Podpora výstavby a technického zhodnocení infrastruktury vodovodů a kanalizací II	Číslo Titulu:	129D30
---------------	------------------------------------------------------------------------------------------	----------------------	---------------

Identifikační číslo		Název projektu			Okres realizace		Typ
Kód řádku zdroje	Výdaje celkem	Z toho v roce					
		Do 31.12.2018	2019	2020	2021	2022	od 1.1.2023

Krátkodobé projekty							
129D302003205	Veřejný vodovod - Hořesedly				Rakovník		EA3
6570	10 927 000			10 927 000			
6632	8 000 000			8 000 000			
6679	10 192 000		6 300 000	3 892 000			
129D302003206	KSKM - PŘÍVODNÍ ŘAD III. ETAPA MLČECHOVOSTY-VEPŘEK				Mělník		E2
6570	14 557 000			14 557 000			
6679	14 557 000		14 000 000	557 000			

129D303003208		Telce – ČOV a kanalizace, 1.etapa				Louny		E2
6570	13 009 000			13 009 000				
6632	2 000 000		2 000 000					
6679	20 898 000		7 500 000	5 986 000	7 412 000			
129D303003302		Kanalizace a ČOV v osadách Jankov a Holašovice				České Budějovice		E2
6570	23 511 000			23 511 000				
6632	2 500 000			2 500 000				
6679	11 147 000		3 000 000	8 147 000				
Krátkodobé projekty v roce 2020 celkem				91 086 000				
Krátkodobé projekty v roce 2020 SR				62 004 000				
Střednědobé projekty								
129D302002111		Veřejný vodovod městyse Žinkovy (1. část)				Plzeň-jih		EA5
6570	20 109 000	4 550 000	14 013 000	1 546 000				
6632	6 000 000			6 000 000				
6679	13 059 000	2 450 000	7 545 000	3 064 000				
6712	1 000 000	1 000 000						
129D302002220		Intenzifikace ÚV Písty, včetně prameniště				Nymburk		EA5
6570	80 000 000	5 000 000	45 000 000	30 000 000				
6679	59 497 000		59 497 000					
129D302003103		Vodovod Rokytňany				Jičín		E2
6570	7 707 000		5 000 000	2 707 000				
6632	4 000 000			4 000 000				
6679	8 706 000		5 000 000	3 706 000				
6712	3 000 000		3 000 000					
129D302003104		Vodovod Pomoraví - dokončení řadu G				Olomouc		E2
6570	32 363 000		2 000 000	30 363 000				
6632	1 900 000			1 900 000				
6679	18 449 000		4 000 000	14 449 000				
129D302003105		Ohnišov - vodovod - stavební úpravy				Rychnov nad Kněžnou		E2
6570	14 544 000		2 250 000	12 294 000				
6679	7 832 000		500 000	7 332 000				
129D302003106		Obnova vodovodního přivaděče Břest - Chropyně a výstavba VDJ Chropyně				Kroměříž		E2
6570	21 496 000		2 500 000	18 996 000				
6632	2 813 000			2 813 000				
6679	29 712 000		9 307 000	20 405 000				
129D302003202		Kolešovice, Heřmanov a Zderaz - vodovod				Rakovník		EA3
6570	36 390 000		5 000 000	31 390 000				
6679	19 595 000		19 000 000	595 000				
129D302003207		Vodovod Vlastějovice I. etapa				Kutná Hora		E2
6570	6 386 000		2 600 000	3 786 000				
6679	3 439 000		2 400 000	1 039 000				
129D30200R001		Agregace podprogramu 129D302				Alokace neurčena		E2

6570	438 262 000			42 115 000	196 147 000	200 000 000	
129D303002121	Podlažice - splašková kanalizace I. etapa				Chrudim		EA5
6570	8 384 000		5 805 000	2 579 000			
6679	6 859 000		4 748 000	2 111 000			
129D303002219	Výstavba kanalizace a ČOV v obci Jizerní Vtelnno				Mladá Boleslav		EA5
6570	21 069 000	300 000		20 769 000			
6570a	20 769 000		20 769 000				
6679	10 459 000		5 229 500	5 229 500			
129D303002308	Kanalizace a ČOV Žinkovy				Plzeň-jih		EA5
6570	35 388 000	5 200 000	22 872 000	7 316 000			
6632	5 000 000			5 000 000			
6679	17 747 000	2 800 000	12 316 000	2 631 000			
6712	4 000 000	4 000 000					
129D303003101	ČOV Vícenice - modernizace				Třebíč		EA3
6570	9 602 000		5 593 000	4 009 000			
6679	6 783 000		3 951 000	2 832 000			
129D303003102	Koberovice – likvidace splaškových odpadních vod				Pelhřimov		EA3
6570	15 453 000		13 703 000	1 750 000			
6679	6 623 000		5 873 000	750 000			
129D303003103	Zaječice - splašková kanalizace				Chrudim		EA3
6570	45 639 000		20 000 000	25 639 000			
6679	30 426 000		20 000 000	10 426 000			
129D303003106	Radostice, intenzifikace ČOV				Brno-venkov		E2
6570	15 028 000		2 500 000	12 528 000			
6632	3 990 000		3 990 000				
6679	16 798 000		3 510 000	13 288 000			
129D303003202	Vrátkov - splašková kanalizace a čistírna odpadních vod				Kolín		EA3
6570	18 244 000		15 000 000	3 244 000			
6679	6 081 000		5 000 000	1 081 000			
129D303003203	Splašková kanalizace a ČOV 300EO v obci Mrzky				Kolín		EA3
6570	11 169 000		5 500 000	5 669 000			
6679	14 215 000		7 000 000	7 215 000			
129D304001200	LI032569 Liberec, Machnín ÚV – rekonstrukce; zajištění projektové a inženýrské přípravy opatření I.a dle Studie				Liberec		E2
6570	5 172 000			1 319 000	3 853 000		
6679	2 217 000			565 000	1 652 000		
Střednědobé projekty v roce 2020 celkem				374 450 500			
Střednědobé projekty v roce 2020 SR				258 019 000			
Dlouhodobé projekty							
129D30300R001	Agregace podprogramu 129D303				Alokace neurčena		E2
6570	1 259 992 112		80 015 112	279 977 000	450 000 000	450 000 000	
Dlouhodobé projekty v roce 2020 celkem				279 977 000			
Dlouhodobé projekty v roce 2020 SR				279 977 000			

Celkem v roce 2020 za titul 129D30: 745 513 500
Z toho v roce 2020 výdaje státního rozpočtu: 600 000 000

Titul:	Podpora konkurenceschopnosti agropotravinářského komplexu – závlahy – II. etapa	Číslo Titulu:	129D31
---------------	--------------------------------------------------------------------------------------------	----------------------	---------------

Identifikační číslo		Název projektu			Okres realizace		Typ
Kód řádku zdroje	Výdaje celkem	Z toho v roce					
		Do 31.12.2018	2019	2020	2021	2022	od 1.1.2023

Střednědobé projekty

129D31200R001	Rezerva na financování programu v letech 2016-2022				Hlavní město Praha		E2
6570	240 000 000			80 000 000	80 000 000	80 000 000	
6570a	51 131 000		51 131 000				
Střednědobé projekty v roce 2020 celkem				80 000 000			
Střednědobé projekty v roce 2020 SR				80 000 000			
Celkem v roce 2020 za titul 129D31:				80 000 000			
Z toho v roce 2020 výdaje státního rozpočtu:				80 000 000			

Titul:	Podpora prevence před povodněmi IV	Číslo Titulu:	129D36
---------------	-------------------------------------------	----------------------	---------------

Identifikační číslo		Název projektu			Okres realizace		Typ
Kód řádku zdroje	Výdaje celkem	Z toho v roce					
		Do 31.12.2018	2019	2020	2021	2022	od 1.1.2023

Dlouhodobé projekty

129D36300R001	Rezerva na financování programu 129 360 na roky 2018 - 2024				Hlavní město Praha		E2
6570	1 340 000 000		100 000 000	360 000 000	410 000 000	470 000 000	
Dlouhodobé projekty v roce 2020 celkem				360 000 000			
Dlouhodobé projekty v roce 2020 SR				360 000 000			
Celkem v roce 2020 za titul 129D36:				360 000 000			
Z toho v roce 2020 výdaje státního rozpočtu:				360 000 000			

Titul:	Podpora opatření na drobných vodních tocích a malých vodních nádržích - 2. etapa	Číslo Titulu:	129D39
---------------	---------------------------------------------------------------------------------------------	----------------------	---------------

Identifikační číslo		Název projektu			Okres realizace		Typ
Kód řádku zdroje	Výdaje celkem	Z toho v roce					
		Do 31.12.2018	2019	2020	2021	2022	od 1.1.2023

Střednědobé projekty

129D39200R001	Rezerva na financování programu 2020 - 2027				Hlavní město Praha		E2
6570	900 000 000			150 000 000	320 000 000	430 000 000	
Střednědobé projekty v roce 2020 celkem				150 000 000			
Střednědobé projekty v roce 2020 SR				150 000 000			
Celkem v roce 2020 za titul 129D39:				150 000 000			
Z toho v roce 2020 výdaje státního rozpočtu:				150 000 000			

Titul:	Údržba a obnova kulturních a venkovských prvků	Číslo Titulu:	129D66
---------------	-------------------------------------------------------	----------------------	---------------

Identifikační číslo		Název projektu			Okres realizace		Typ
Kód řádku zdroje	Výdaje celkem	Z toho v roce					
		Do 31.12.2018	2019	2020	2021	2022	od 1.1.2023

Krátkodobé projekty							
129D662001001	OSS MZe - Údržba a obnova stávajících kulturních prvků venkovské krajiny			Hlavní město Praha		E2	
5570	30 000 000			30 000 000			
5570a	12 505 280		12 505 280				
Krátkodobé projekty v roce 2020 celkem				30 000 000			
Krátkodobé projekty v roce 2020 SR				30 000 000			
Celkem v roce 2020 za titul 129D66:				30 000 000			
Z toho v roce 2020 výdaje státního rozpočtu:				30 000 000			

Titul:	Centra odborné přípravy	Číslo Titulu:	129D71
---------------	--------------------------------	----------------------	---------------

Identifikační číslo		Název projektu			Okres realizace		Typ
Kód řádku zdroje	Výdaje celkem	Z toho v roce					
		Do 31.12.2018	2019	2020	2021	2022	od 1.1.2023

Střednědobé projekty							
129D712001001	OSS MZe - Centra odborné přípravy			Hlavní město Praha		E2	
6570	86 938 579		16 938 579	70 000 000			
6570c	12 295 874		12 295 874				
Střednědobé projekty v roce 2020 celkem				70 000 000			
Střednědobé projekty v roce 2020 SR				70 000 000			
Celkem v roce 2020 za titul 129D71:				70 000 000			
Z toho v roce 2020 výdaje státního rozpočtu:				70 000 000			

Titul:	Rozvoj a obnova materiálně technické základny systému řízení MZe	Číslo Titulu:	129V02
---------------	-------------------------------------------------------------------------	----------------------	---------------

Identifikační číslo		Název projektu			Okres realizace		Typ
Kód řádku zdroje	Výdaje celkem	Z toho v roce					
		Do 31.12.2018	2019	2020	2021	2022	od 1.1.2023

Krátkodobé projekty							
129V021001043	OSS ÚKZÚZ - Digitalizované Česko			Brno-město		E2	
5570	800 000			800 000			
6570	4 200 000			4 200 000			
129V022001026	OSS SPU - OPŽP projekty			Hlavní město Praha		E2	
6570	15 046 296			15 046 296			
6573	85 262 315			85 262 315			
129V022001028	PO NH Kladruby nad Labem - OPŽP projekty			Pardubice		E2	

5570	2 043 988			2 043 988			
5573	11 582 598			11 582 598			
129V022002031	OSS MZe - Rekonstrukce budovy Nový Jičín - NZÚ				Hlavní město Praha		E2
6570	1 000 000			1 000 000			
Krátkodobé projekty v roce 2020 celkem				119 935 197			
Krátkodobé projekty v roce 2020 SR				119 935 197			
Střednědobé projekty							
129V021001011	OSS SPÚ - ICT - SW a HW- pořízení a obnova - agregace				Hlavní město Praha		EA6b
6570	79 787 282	5 588 832	69 198 450	5 000 000			
6570a	49 511 168	19 704 004	29 807 164				
129V021001119	OSS SZPI - IS Víno - realizace				Brno-město		E2
6570	6 100 000		3 100 000	3 000 000			
129V022001043	OSS ÚKZÚZ-laboratorní vybavení, chromatografy, spektrometry - nad 2 mil.				Brno-město		EA6b
6570	13 273 533	4 473 533	5 800 000	3 000 000			
129V022003001	UV955/2016/5 Snížení energetické náročnosti budovy MZe ve Strakonici				Strakonice		EA1
6570	5 744 607		4 630 000	1 114 607			
6573	3 080 000		2 640 000	440 000			
6660	599 658		599 658				
6679	1 124 530		1 124 530				
6753	459 957		404 957	55 000			
129V022003003	UV955/2016/5 Snížení energetické náročnosti budovy MZe v Pardubicích				Pardubice		EA1
6570	3 066 590		777 292	2 289 298			
6573	1 737 631		544 757	1 192 874			
6753	2 234 097		700 402	1 533 695			
129V022003004	UV955/2016/5 Snížení energetické náročnosti budovy MZe v Šumperku				Šumperk		EA1
6570	6 138 619		5 959 548	179 071			
6573	4 603 383		4 141 898	461 485			
6660	1 038 230		1 038 230				
6679	1 327 997		1 327 997				
6753	6 346 815		5 827 644	519 171			
Střednědobé projekty v roce 2020 celkem				18 785 201			
Střednědobé projekty v roce 2020 SR				16 677 335			
Dlouhodobé projekty							
129V021001001	OSS MZe-rozvoj agendových IS MZe				Hlavní město Praha		EA6b
6570	99 566 124	43 766 124	25 800 000	30 000 000			
6570a	32 023 876	31 636 217	387 659				
129V021001002	OSS MZe-programové vybavení-agregace				Hlavní město Praha		EA6b
6570	41 069 596	11 069 596	15 000 000	15 000 000			
6570a	12 140 404	452 122	11 688 282				
129V021001003	OSS MZe-pořízení ICT vybavení-agregace				Hlavní město Praha		EA6b
6570	111 333 494	85 133 494	1 200 000	25 000 000			
6570a	9 989 047	3 084 966	6 904 081				

129V021001012	OSS SVS-operační systémy, standardní SW-agregace				Hlavní město Praha		EA6b
6570	11 250 091	319 531	7 930 560	3 000 000			
6570a	5 849 913	5 849 913					
6570c	7 930 556		7 930 556				
129V021001021	OSS SVS-výpočetní technika, HW-agregace				Hlavní město Praha		EA6b
6570	10 341 654	341 654	8 000 000	2 000 000			
6570a	23 008 347	2 039 305	20 969 042				
129V021001041	OSS ÚKZÚZ-výpočetní technika, HW-agregace				Brno-město		EA6b
6570	7 052 069	6 052 069	500 000	500 000			
6570a	1 937 065	673 607	1 263 458				
129V021001042	OSS ÚKZÚZ-operační systémy, SW-agregace				Brno-město		EA6b
6570	10 494 183	3 344 183	3 500 000	3 650 000			
6570a	4 005 507	1 504 030	2 501 477				
129V021001061	OSS ÚHÚL-stroje a zařízení ICT-agregace				Praha-východ		EA6b
6570	35 856 616	19 791 616	9 000 000	7 065 000			
6570a	435 368	435 368					
129V021001062	OSS ÚHÚL-programové vybavení ICT-agregace				Praha-východ		EA6b
6570	6 526 568	4 291 568	1 160 000	1 075 000			
129V021001071	OSS SZPI-stroje a zařízení ICT-agregace				Brno-město		EA6b
6570	15 798 087	7 158 087	7 940 000	700 000			
6570a	1 884 062	20 774	1 863 288				
129V021001072	OSS SZPI-programové vybavení-agregace				Brno-město		EA6b
6570	31 167 484	11 452 494	204 990	19 510 000			
6570a	9 457 727	694 376	8 763 352				
129V021001074	OSS SZPI- Obměna serverové infrastruktury				Brno-město		EA6b
6570	5 548 750	1 058 750		4 490 000			
129V021001081	OSS ČPI-programové vybavení-agregace				Hlavní město Praha		EA6b
6570	2 115 728	815 728	900 000	400 000			
6570a	641 272	50 962	590 311				
129V022001001	OSS MZe-budovy a stavby-agregace				Hlavní město Praha		EA6b
6570	32 978 562	17 011 493	5 550 045	10 417 024			
6570a	63 159 536	50 615 521	12 544 016				
129V022001003	OSS MZe-dopravní prostředky-agregace				Hlavní město Praha		EA6b
6570	13 743 945	8 743 945		5 000 000			
6570a	4 977 867	2 903 552	2 074 315				
129V022001011	OSS SVS-budovy a stavby-agregace				Hlavní město Praha		EA6b
6570	11 739 918	1 739 918	5 000 000	5 000 000			
6570a	5 457 852	3 009 639	2 448 213				
129V022001014	OSS SVS-dopravní prostředky-agregace				Hlavní město Praha		EA6b
6570	30 600 521	16 600 521	9 000 000	5 000 000			

6570a	11 079 479	3 543 477	7 536 002				
129V022001021	OSS SPÚ - SZ,DP, ostatní - pořízení a obnova - agregace				Hlavní město Praha		EA6b
6570	61 529 465	31 708 555	24 820 910	5 000 000			
6570a	22 691 445	13 108 248	9 583 198				
129V022001031	OSS ÚSKVBL-DP, stroje a zařízení, laboratorní vybavení-agregace				Brno-město		EA6b
6570	17 782 941	7 782 941	5 000 000	5 000 000			
6570a	3 254 058		3 254 058				
6570c	500 601		500 601				
129V022001041	OSS ÚKZÚZ - budovy a stavby, stroje a zařízení, pozemky, pěstitelské celky - agregace				Brno-město		EA6b
6570	87 943 197	56 526 197	24 467 000	6 950 000			
6570a	13 009 660	2 367 420	10 642 240				
129V022001042	OSS ÚKZÚZ-maloparcelní sklizeče, kolové traktory - nad 2 mil.				Brno-město		EA6b
6570	29 274 216	17 931 216	9 043 000	2 300 000			
129V022001044	OSS ÚKZÚZ-dopravní prostředky-agregace				Brno-město		EA6b
6570	30 938 479	20 138 479	7 200 000	3 600 000			
6570a	882 090	882 090					
129V022001061	OSS ÚHÚL-budovy a stavby-agregace				Praha-východ		EA6b
6570	20 400 113	13 947 421	4 952 692	1 500 000			
6570a	680 645		680 645				
129V022001062	OSS ÚHÚL-stroje a zařízení, laboratorní vybavení-agregace				Praha-východ		EA6b
6570	5 602 350	3 310 042	387 308	1 905 000			
129V022001063	OSS ÚHÚL-dopravní prostředky-agregace				Praha-východ		EA6b
6570	20 998 340	14 043 340	1 500 000	5 455 000			
6577	420 660	420 660					
129V022001071	OSS SZPI-budovy a stavby-agregace				Brno-město		EA6b
6570	26 304 663	16 799 653	6 505 010	3 000 000			
6570a	10 340 852	9 677 507	663 346				
129V022001081	OSS ČPI-dopravní prostředky-agregace				Hlavní město Praha		EA6b
6570	3 955 604	2 755 604	600 000	600 000			
6570a	129 696	3 277	126 419				
129V022001100	OSS MZe-nově zahajované akce-agregace				Hlavní město Praha		E2
6570	1 006 386 639		164 074 639	125 312 000	387 000 000	330 000 000	
6570c	40 272 941		40 272 941				
129V022001115	OSS SZPI - Klimatizace provozních budov SZPI				Brno-město		EA6b
6570	9 101 328	2 691 328	2 110 000	4 300 000			
6570a	289 979	51 867	238 112				
Dlouhodobé projekty v roce 2020 celkem				302 729 024			
Dlouhodobé projekty v roce 2020 SR				302 729 024			
Celkem v roce 2020 za titul 129V02:				441 449 422			
Z toho v roce 2020 výdaje státního rozpočtu:				439 341 556			

Celkem v roce 2020 za kapitolu 329:

2 493 248 468**Z toho v roce 2020 výdaje státního rozpočtu:****2 341 341 556**

Kapitola: Ministerstvo školství, mládeže a tělovýchovy
Číslo kapitoly: 333

Částky jsou zobrazovány v Kč

Číslo řádku	Název položky zdrojů a potřeb	Předp. výdaje 2019	Rozpočet 2020	Index 2020/2019
701s	Náklady přípravy a zabezpečení projektu	366 276 531	1 243 490 263	339,5
703s	Mzdové náklady a povinné pojistné	594 736 056	328 741 797	55,3
705s	Náklady na materiál, vodu a energie	15 546 289	32 877 310	211,5
707s	Náklady na nákup služeb	89 501 042	71 527 708	79,9
709s	Náklady budov a staveb	7 331 629 923	6 300 755 736	85,9
711s	Náklady na stroje, zařízení a inventář	383 904 079	228 482 205	59,5
713s	Náklady na nehmotný majetek	45 006 179	21 780 880	48,4
715s	Ostatní náklady realizace projektu	9 565 555	101 400	1,1
717s	Rezerva v nákladech	48 199 015		
727s	Ostatní finanční potřeby	37 268 813	45 729 814	122,7
74ps	SOUHRN FINANČNÍCH POTŘEB	8 921 633 481	8 273 487 113	92,7
7570	VDS - rozpočet kapitoly správce programu	5 722 902 706	5 233 359 798	91,4
7570a	VDS - rozpočet kapitoly správce programu - NNV projektu	1 259 763 294		
7570c	VDS - rozpočet kapitoly správce programu - NNV projektu- nezapojené	2 030 535 328		
7573	VDS - zdroje strukturálních fondů EU	554 763 269	1 172 776 470	211,4
7573a	VDS - zdroje strukturálních fondů EU - NNV projektu	246 627 086		
757s	Výdaje OSS a dotace ze státního rozpočtu (VDS)	9 814 591 684	6 406 136 268	65,3
766s	Předpokládané zdroje financování		379 438 062	
767s	Vlastní zdroje účastníka programu (VZ)	870 048 226	1 314 615 251	151,1
769s	Úvěry poskytnuté bez státní záruky		9 320 271	
771s	Dotace z územních rozpočtů	264 253 069	127 586 965	48,3
779s	Dotace poskytnuté z fondů EU		36 390 297	
79zs	SOUHRN FINANČNÍCH ZDROJŮ	10 948 892 979	8 273 487 113	75,6
Výdaje SR na financování kapitoly č. 333		6 277 665 975	6 406 136 268	102,0

Titul:	Rozvoj a obnova materiálně technické základny veřejných vysokých škol	Číslo titulu:	133D21
---------------	------------------------------------------------------------------------------	----------------------	---------------

Částky jsou zobrazovány v Kč

Číslo řádku	Název položky zdrojů a potřeb	Předp. výdaje 2019	Rozpočet 2020	Index 2020/2019
701s	Náklady přípravy a zabezpečení projektu	151 128 640		
709s	Náklady budov a staveb	2 013 420 599		
711s	Náklady na stroje, zařízení a inventář	189 706 409		
715s	Ostatní náklady realizace projektu	9 463 555		
717s	Rezerva v nákladech	46 241 860		
74ps	SOUHRN FINANČNÍCH POTŘEB	2 409 961 063		
7570	VDS - rozpočet kapitoly správce programu	2 212 238 428		
7570c	VDS - rozpočet kapitoly správce programu - NNV projektu- nezapojené	1 765 530 094		
757s	Výdaje OSS a dotace ze státního rozpočtu (VDS)	3 977 768 522		
767s	Vlastní zdroje účastníka programu (VZ)	197 722 635		
79zs	SOUHRN FINANČNÍCH ZDROJŮ	4 175 491 157		
Výdaje SR na financování titulu č. 133D21		2 212 238 428		

Titul:	Rozvoj a obnova materiálně technické základny veřejných vysokých škol	Číslo titulu:	133D22
---------------	------------------------------------------------------------------------------	----------------------	---------------

Částky jsou zobrazovány v Kč

Číslo řádku	Název položky zdrojů a potřeb	Předp. výdaje 2019	Rozpočet 2020	Index 2020/2019
701s	Náklady přípravy a zabezpečení projektu	12 195 541	36 946 828	303,0
709s	Náklady budov a staveb	615 546 061	2 367 547 144	384,6
711s	Náklady na stroje, zařízení a inventář	11 371 000	188 952 995	1 661,7
717s	Rezerva v nákladech	27 389		
74ps	SOUHRN FINANČNÍCH POTŘEB	639 139 991	2 593 446 967	405,8
7570	VDS - rozpočet kapitoly správce programu	285 431 476	1 745 994 748	611,7
7570a	VDS - rozpočet kapitoly správce programu - NNV projektu	300 000 000		
757s	Výdaje OSS a dotace ze státního rozpočtu (VDS)	585 431 476	1 745 994 748	298,2
767s	Vlastní zdroje účastníka programu (VZ)	53 708 516	801 741 652	1 492,8
769s	Úvěry poskytnuté bez státní záruky		9 320 271	
779s	Dotace poskytnuté z fondů EU		36 390 297	
79zs	SOUHRN FINANČNÍCH ZDROJŮ	639 139 991	2 593 446 967	405,8
Výdaje SR na financování titulu č. 133D22		285 431 476	1 745 994 748	611,7

Titul:	Rozvoj a obnova materiálně technické základny lékařských a pedagogických fakult veřejných vysokých škol	Číslo titulu:	133D24
---------------	----------------------------------------------------------------------------------------------------------------	----------------------	---------------

Částky jsou zobrazovány v Kč

Číslo řádku	Název položky zdrojů a potřeb	Předp. výdaje 2019	Rozpočet 2020	Index 2020/2019
709s	Náklady budov a staveb		500 000 000	
74ps	SOUHRN FINANČNÍCH POTŘEB		500 000 000	
7570	VDS - rozpočet kapitoly správce programu		500 000 000	
757s	Výdaje OSS a dotace ze státního rozpočtu (VDS)		500 000 000	
79zs	SOUHRN FINANČNÍCH ZDROJŮ		500 000 000	
Výdaje SR na financování titulu č. 133D24			500 000 000	

Titul:	Rozvoj výukových kapacit mateřských a základních škol zřizovaných územně samosprávnými celky	Číslo titulu:	133D31
---------------	-----------------------------------------------------------------------------------------------------	----------------------	---------------

Částky jsou zobrazovány v Kč

Číslo řádku	Název položky zdrojů a potřeb	Předp. výdaje 2019	Rozpočet 2020	Index 2020/2019
701s	Náklady přípravy a zabezpečení projektu	4 246 551		
709s	Náklady budov a staveb	249 042 099		
711s	Náklady na stroje, zařízení a inventář	7 286 340		
74ps	SOUHRN FINANČNÍCH POTŘEB	260 574 990		
7570	VDS - rozpočet kapitoly správce programu	209 196 889		
7570c	VDS - rozpočet kapitoly správce programu - NNV projektu- nezapojené	217 958 694		
757s	Výdaje OSS a dotace ze státního rozpočtu (VDS)	427 155 583		
767s	Vlastní zdroje účastníka programu (VZ)	51 378 101		
79zs	SOUHRN FINANČNÍCH ZDROJŮ	478 533 684		
Výdaje SR na financování titulu č. 133D31		209 196 889		

Titul:	Podpora zajištění vybraných investičních podpůrných opatření při vzdělávání dětí, žáků a studentů se speciálními vzdělávacími potřebami	Číslo titulu:	133D32
---------------	------------------------------------------------------------------------------------------------------------------------------------------------	----------------------	---------------

Částky jsou zobrazovány v Kč

Číslo řádku	Název položky zdrojů a potřeb	Předp. výdaje 2019	Rozpočet 2020	Index 2020/2019
701s	Náklady přípravy a zabezpečení projektu	2 290 952	10 000 000	436,5
709s	Náklady budov a staveb	14 799 237		
711s	Náklady na stroje, zařízení a inventář	1 864 748		
74ps	SOUHRN FINANČNÍCH POTŘEB	18 954 937	10 000 000	52,8
7570	VDS - rozpočet kapitoly správce programu	10 327 898	10 000 000	96,8
7570a	VDS - rozpočet kapitoly správce programu - NNV projektu	3 213 440		
757s	Výdaje OSS a dotace ze státního rozpočtu (VDS)	13 541 338	10 000 000	73,8
767s	Vlastní zdroje účastníka programu (VZ)	5 413 599		
79zs	SOUHRN FINANČNÍCH ZDROJŮ	18 954 937	10 000 000	52,8
Výdaje SR na financování titulu č. 133D32		10 327 898	10 000 000	96,8

Titul:	Podpora vybraných projektů rozvoje výukových kapacit základního vzdělávání zřizovaného obcemi a dobrovolnými svazky obcí	Číslo titulu:	133D33
---------------	---------------------------------------------------------------------------------------------------------------------------------	----------------------	---------------

Částky jsou zobrazovány v Kč

Číslo řádku	Název položky zdrojů a potřeb	Předp. výdaje 2019	Rozpočet 2020	Index 2020/2019
701s	Náklady přípravy a zabezpečení projektu	15 085 060	16 022 920	106,2
705s	Náklady na materiál, vodu a energie	15 000 000	32 301 745	215,3
709s	Náklady budov a staveb	1 128 941 732	639 540 480	56,6
711s	Náklady na stroje, zařízení a inventář	4 343 950	5 118 489	117,8
715s	Ostatní náklady realizace projektu	100 000	100 000	100,0
74ps	SOUHRN FINANČNÍCH POTŘEB	1 163 470 742	693 083 634	59,6
7570	VDS - rozpočet kapitoly správce programu	455 041 985	460 000 000	101,1
7570a	VDS - rozpočet kapitoly správce programu - NNV projektu	441 150 428		
757s	Výdaje OSS a dotace ze státního rozpočtu (VDS)	896 192 413	460 000 000	51,3
767s	Vlastní zdroje účastníka programu (VZ)	209 608 425	233 083 634	111,2
771s	Dotace z územních rozpočtů	57 669 904		
79zs	SOUHRN FINANČNÍCH ZDROJŮ	1 163 470 742	693 083 634	59,6
Výdaje SR na financování titulu č. 133D33		455 041 985	460 000 000	101,1

Titul:	Hlavní směry rozvoje sportovní infrastruktury České republiky 2017-2024	Číslo titulu:	133D52
---------------	--------------------------------------------------------------------------------	----------------------	---------------

Částky jsou zobrazovány v Kč

Číslo řádku	Název položky zdrojů a potřeb	Předp. výdaje 2019	Rozpočet 2020	Index 2020/2019
709s	Náklady budov a staveb	754 189 988		
711s	Náklady na stroje, zařízení a inventář	24 019 253		
74ps	SOUHRN FINANČNÍCH POTŘEB	778 209 241		
7570	VDS - rozpočet kapitoly správce programu	434 660 000		
7570a	VDS - rozpočet kapitoly správce programu - NNV projektu	338 132 626		
7570c	VDS - rozpočet kapitoly správce programu - NNV projektu- nezapojené	1		
757s	Výdaje OSS a dotace ze státního rozpočtu (VDS)	772 792 627		
767s	Vlastní zdroje účastníka programu (VZ)	5 416 615		
79zs	SOUHRN FINANČNÍCH ZDROJŮ	778 209 242		
Výdaje SR na financování titulu č. 133D52		434 660 000		

Titul:	Podpora materiálně technické základny sportu 2017 až 2024	Číslo titulu:	133D53
---------------	------------------------------------------------------------------	----------------------	---------------

Částky jsou zobrazovány v Kč

Číslo řádku	Název položky zdrojů a potřeb	Předp. výdaje 2019	Rozpočet 2020	Index 2020/2019
701s	Náklady přípravy a zabezpečení projektu	7 358 756	3 523 832	47,9
709s	Náklady budov a staveb	2 213 936 143	2 597 181 918	117,3
711s	Náklady na stroje, zařízení a inventář	210 310	545 468	259,4
74ps	SOUHRN FINANČNÍCH POTŘEB	2 221 505 209	2 601 251 218	117,1
7570	VDS - rozpočet kapitoly správce programu	1 648 390 720	2 214 175 000	134,3
7570a	VDS - rozpočet kapitoly správce programu - NNV projektu	64 266 666		
7570c	VDS - rozpočet kapitoly správce programu - NNV projektu- nezapojené	6 524 911		
757s	Výdaje OSS a dotace ze státního rozpočtu (VDS)	1 719 182 296	2 214 175 000	128,8
767s	Vlastní zdroje účastníka programu (VZ)	302 264 659	259 689 253	85,9
771s	Dotace z územních rozpočtů	206 583 164	127 386 965	61,7
79zs	SOUHRN FINANČNÍCH ZDROJŮ	2 228 030 119	2 601 251 218	116,8
Výdaje SR na financování titulu č. 133D53		1 648 390 720	2 214 175 000	134,3

Titul:	Rozšíření strategické průmyslové zóny Solnice - Kvasiny a zlepšení veřejné infrastruktury v Královéhradeckém regionu – vzdělávací a	Číslo titulu:	133D62
---------------	--------------------------------------------------------------------------------------------------------------------------------------------	----------------------	---------------

Částky jsou zobrazovány v Kč

Číslo řádku	Název položky zdrojů a potřeb	Předp. výdaje 2019	Rozpočet 2020	Index 2020/2019
701s	Náklady přípravy a zabezpečení projektu		20 400 000	
709s	Náklady budov a staveb	16 500 000		
74ps	SOUHRN FINANČNÍCH POTŘEB	16 500 000	20 400 000	123,6
7570	VDS - rozpočet kapitoly správce programu	16 500 000	20 400 000	123,6
757s	Výdaje OSS a dotace ze státního rozpočtu (VDS)	16 500 000	20 400 000	123,6
79zs	SOUHRN FINANČNÍCH ZDROJŮ	16 500 000	20 400 000	123,6
Výdaje SR na financování titulu č. 133D62		16 500 000	20 400 000	123,6

Titul:	Rozvoj materiálně technické základny mimoškolních aktivit dětí a mládeže	Číslo titulu:	133D71
---------------	---------------------------------------------------------------------------------	----------------------	---------------

Částky jsou zobrazovány v Kč

Číslo řádku	Název položky zdrojů a potřeb	Předp. výdaje 2019	Rozpočet 2020	Index 2020/2019
701s	Náklady přípravy a zabezpečení projektu	1 457 189	604 054	41,5
709s	Náklady budov a staveb	31 803 448	28 899 876	90,9
711s	Náklady na stroje, zařízení a inventář	66 960	30 000	44,8
74ps	SOUHRN FINANČNÍCH POTŘEB	33 327 597	29 533 930	88,6
7570	VDS - rozpočet kapitoly správce programu	24 838 576	25 194 100	101,4
7570a	VDS - rozpočet kapitoly správce programu - NNV projektu	3 368 827		
757s	Výdaje OSS a dotace ze státního rozpočtu (VDS)	28 207 403	25 194 100	89,3
767s	Vlastní zdroje účastníka programu (VZ)	5 120 194	4 139 830	80,9
771s	Dotace z územních rozpočtů		200 000	
79zs	SOUHRN FINANČNÍCH ZDROJŮ	33 327 597	29 533 930	88,6
Výdaje SR na financování titulu č. 133D71		24 838 576	25 194 100	101,4

Titul:	Financování vybraných akcí Operačního programu Výzkum, vývoj a vzdělávání	Číslo titulu:	133D81
---------------	----------------------------------------------------------------------------------	----------------------	---------------

Částky jsou zobrazovány v Kč

Číslo řádku	Název položky zdrojů a potřeb	Předp. výdaje 2019	Rozpočet 2020	Index 2020/2019
701s	Náklady přípravy a zabezpečení projektu	148 575 544	1 143 664 429	769,8
703s	Mzdové náklady a povinné pojistné	511 717 565	244 688 297	47,8
707s	Náklady na nákup služeb	76 974 057	49 999 998	65,0
711s	Náklady na stroje, zařízení a inventář	88 252 408	26 349 687	29,9
74ps	SOUHRN FINANČNÍCH POTŘEB	825 519 574	1 464 702 411	177,4
7570	VDS - rozpočet kapitoly správce programu	103 662 148	49 764 779	48,0
7570a	VDS - rozpočet kapitoly správce programu - NNV projektu	29 798 131		
7573	VDS - zdroje strukturálních fondů EU	437 439 258	1 093 899 650	250,1
7573a	VDS - zdroje strukturálních fondů EU - NNV projektu	221 163 258		
757s	Výdaje OSS a dotace ze státního rozpočtu (VDS)	792 062 795	1 143 664 429	144,4
766s	Předpokládané zdroje financování		305 077 101	
767s	Vlastní zdroje účastníka programu (VZ)	33 456 779	15 960 881	47,7
79zs	SOUHRN FINANČNÍCH ZDROJŮ	825 519 574	1 464 702 411	177,4
Výdaje SR na financování titulu č. 133D81		541 101 406	1 143 664 429	211,4

Titul:	Rozvoj a obnova materiálně technické základny systému řízení MŠMT	Číslo titulu:	133V01
---------------	--------------------------------------------------------------------------	----------------------	---------------

Částky jsou zobrazovány v Kč

Číslo řádku	Název položky zdrojů a potřeb	Předp. výdaje 2019	Rozpočet 2020	Index 2020/2019
701s	Náklady přípravy a zabezpečení projektu	20 216 162	12 328 200	61,0
703s	Mzdové náklady a povinné pojistné	722 761	2 750 152	380,5
705s	Náklady na materiál, vodu a energie	35 209	44 000	125,0
707s	Náklady na nákup služeb	67 546	990 000	1 465,7
709s	Náklady budov a staveb	115 461 952	82 586 317	71,5
711s	Náklady na stroje, zařízení a inventář	31 450 110	7 191 170	22,9
713s	Náklady na nehmotný majetek	15 572 000	2 830 000	18,2
717s	Rezerva v nákladech	1 742 816		
727s	Ostatní finanční potřeby	37 268 813	45 729 814	122,7

74ps	SOUHRN FINANČNÍCH POTŘEB	222 537 369	154 449 653	69,4
7570	VDS - rozpočet kapitoly správce programu	121 069 595	113 757 567	94,0
7570a	VDS - rozpočet kapitoly správce programu - NNV projektu	68 787 886		
7570c	VDS - rozpočet kapitoly správce programu - NNV projektu- nezapojené	392 552		
7573	VDS - zdroje strukturálních fondů EU	32 281 764	40 692 086	126,1
7573a	VDS - zdroje strukturálních fondů EU - NNV projektu	398 123		
757s	Výdaje OSS a dotace ze státního rozpočtu (VDS)	222 929 921	154 449 653	69,3
79zs	SOUHRN FINANČNÍCH ZDROJŮ	222 929 921	154 449 653	69,3
Výdaje SR na financování titulu č. 133V01		153 351 359	154 449 653	100,7

Titul:	Rozvoj a obnova materiálně technické základny škol a školských zařízení zřizovaných MŠMT v oblasti speciálního vzdělávání	Číslo titulu:	133V11
---------------	----------------------------------------------------------------------------------------------------------------------------------	----------------------	---------------

Částky jsou zobrazovány v Kč

Číslo řádku	Název položky zdrojů a potřeb	Předp. výdaje 2019	Rozpočet 2020	Index 2020/2019
701s	Náklady přípravy a zabezpečení projektu	3 722 136		
709s	Náklady budov a staveb	112 415 014		
711s	Náklady na stroje, zařízení a inventář	7 585 408		
717s	Rezerva v nákladech	186 950		
74ps	SOUHRN FINANČNÍCH POTŘEB	123 909 508		
7570	VDS - rozpočet kapitoly správce programu	117 950 805		
7570c	VDS - rozpočet kapitoly správce programu - NNV projektu- nezapojené	36 378 224		
757s	Výdaje OSS a dotace ze státního rozpočtu (VDS)	154 329 029		
767s	Vlastní zdroje účastníka programu (VZ)	5 958 703		
79zs	SOUHRN FINANČNÍCH ZDROJŮ	160 287 732		
Výdaje SR na financování titulu č. 133V11		117 950 805		

Titul:	Rozvoj a obnova materiálně technické základny speciálních škol a systému náhradní výchovné péče na období 2019 až 2025	Číslo titulu:	133V12
---------------	-------------------------------------------------------------------------------------------------------------------------------	----------------------	---------------

Částky jsou zobrazovány v Kč

Číslo řádku	Název položky zdrojů a potřeb	Předp. výdaje 2019	Rozpočet 2020	Index 2020/2019
709s	Náklady budov a staveb	48 134 506	65 000 000	135,0
74ps	SOUHRN FINANČNÍCH POTŘEB	48 134 506	65 000 000	135,0
7570	VDS - rozpočet kapitoly správce programu	48 134 506	65 000 000	135,0
757s	Výdaje OSS a dotace ze státního rozpočtu (VDS)	48 134 506	65 000 000	135,0
79zs	SOUHRN FINANČNÍCH ZDROJŮ	48 134 506	65 000 000	135,0
Výdaje SR na financování titulu č. 133V12		48 134 506	65 000 000	135,0

Titul:	Hlavní směry rozvoje sportovní infrastruktury České republiky 2017-2024	Číslo titulu:	133V52
---------------	--------------------------------------------------------------------------------	----------------------	---------------

Částky jsou zobrazovány v Kč

Číslo řádku	Název položky zdrojů a potřeb	Předp. výdaje 2019	Rozpočet 2020	Index 2020/2019
709s	Náklady budov a staveb	6 183 149	20 000 000	323,5
711s	Náklady na stroje, zařízení a inventář	17 507 183		
74ps	SOUHRN FINANČNÍCH POTŘEB	23 690 332	20 000 000	84,4
7570	VDS - rozpočet kapitoly správce programu	15 300 000	20 000 000	130,7
7570a	VDS - rozpočet kapitoly správce programu - NNV projektu	5 114 502		
7570c	VDS - rozpočet kapitoly správce programu - NNV projektu- nezapojené	3 750 852		
757s	Výdaje OSS a dotace ze státního rozpočtu (VDS)	24 165 355	20 000 000	82,8

79zs	SOUHRN FINANČNÍCH ZDROJŮ	24 165 355	20 000 000	82,8
Výdaje SR na financování titulu č. 133V52		15 300 000	20 000 000	130,7

Titul:	Financování vybraných akcí Operačního programu Výzkum, vývoj a vzdělávání	Číslo titulu:	133V81
---------------	----------------------------------------------------------------------------------	----------------------	---------------

Částky jsou zobrazovány v Kč

Číslo řádku	Název položky zdrojů a potřeb	Předp. výdaje 2019	Rozpočet 2020	Index 2020/2019
703s	Mzdové náklady a povinné pojistné	82 295 730	81 303 348	98,8
705s	Náklady na materiál, vodu a energie	511 080	531 565	104,0
707s	Náklady na nákup služeb	12 459 438	20 537 710	164,8
709s	Náklady budov a staveb	11 255 994		
711s	Náklady na stroje, zařízení a inventář	240 000	294 396	122,7
713s	Náklady na nehmotný majetek	29 434 179	18 950 880	64,4
715s	Ostatní náklady realizace projektu	2 000	1 400	70,0
74ps	SOUHRN FINANČNÍCH POTŘEB	136 198 421	121 619 299	89,3
7570	VDS - rozpočet kapitoly správce programu	20 159 681	9 073 604	45,0
7570a	VDS - rozpočet kapitoly správce programu - NNV projektu	5 930 788		
7573	VDS - zdroje strukturálních fondů EU	85 042 247	38 184 734	44,9
7573a	VDS - zdroje strukturálních fondů EU - NNV projektu	25 065 705		
757s	Výdaje OSS a dotace ze státního rozpočtu (VDS)	136 198 421	47 258 338	34,7
766s	Předpokládané zdroje financování		74 360 961	
79zs	SOUHRN FINANČNÍCH ZDROJŮ	136 198 421	121 619 299	89,3
Výdaje SR na financování titulu č. 133V81		105 201 928	47 258 338	44,9

Titul:	Rozvoj a obnova materiálně technické základny veřejných vysokých škol	Číslo Titulu:	133D22
---------------	------------------------------------------------------------------------------	----------------------	---------------

Identifikační číslo	Název projektu	Okres realizace					Typ
Kód řádku zdroje	Výdaje celkem	Z toho v roce					
		Do 31.12.2018	2019	2020	2021	2022	od 1.1.2023

Krátkodobé projekty

133D221000003	VŠCHT Praha - Rekonstrukce 29 ubytovacích buněk 2+2L koleji Sázava				Hlavní město Praha		E2
5570	1 479 000			1 479 000			
6570	7 955 173			7 955 173			
5670	986 000			986 000			
6679	5 303 449			5 303 449			
133D221000010	MU - Rekonstrukce bloku A2 koleji Vlnářská 5, Brno				Brno-město		E2
6570	47 165 025			47 165 025			
6670	20 454 975		105 000	20 349 975			
5670	12 000 000			12 000 000			
133D221000012	UHK - objekt K - částečná rekonstrukce a modernizace Palachových kolejí - I. etapa				Hradec Králové		E2
6570	11 962 200			11 962 200			
6670	4 722 800		290 000	4 432 800			
5670	3 252 000		15 000	3 237 000			
133D221000013	VUT - Rekonstrukce hygienických buněk 9-tí podlažního ubytovacího objektu A3				Brno-město		E2
6570	61 575 365			61 575 365			
6670	40 694 244			40 694 244			
133D22C000002	ČŽU - Rekonstrukce Vlnářského střediska Chloumek				Mělník		E2
6570	2 826 564			2 826 564			
6570a	5 273 400		5 273 400				
6670	1 429 406		930 600	498 806			
133D22D000001	ČVUT FSv - Rekonstrukce poslucháren B 280 a B 286				Hlavní město Praha		EA1
6570	67 337 000			67 337 000			
6570a	4 000 000		4 000 000				
6670	12 600 000	1 746 795	405 000	10 448 205			
133D22J000001	MU - Rekonstrukce poslucháren PrF, Veveří 70, Brno				Brno-město		E2
6570	59 140 000			59 140 000			
6570a	17 360 000		17 360 000				
5670	3 500 000			3 500 000			
6670	10 000 000	1 000 000	1 150 000	7 850 000			
Krátkodobé projekty v roce 2020 celkem				368 740 806			
Krátkodobé projekty v roce 2020 SR				259 440 327			

Sředitnědobé projekty

133D22000a998	A - Agregace programu 133 220 - Podpora rozvoje a obnovy VVŠ 2018, 2020- 2028				Alokace neurčena		E2
6570	4 172 022 009			1 059 258 213	1 467 991 024	1 644 772 772	
133D221000001	UTB - Rekonstrukce a modernizace objektu U7				Zlín		E2

5570	6 360 000			6 360 000			
6570	72 000 000		12 000 000	60 000 000			
6679	46 278 252		18 598 445	27 679 807			
5679	4 011 021		66 555	3 944 466			
133D221000002		ZU - Revitalizace objektu VŠ koleje Máchova 20, Plzeň			Plzeň-město		E2
6570	64 300 080			32 000 000	32 300 080		
6670	43 941 720		140 000	21 454 545	22 347 175		
6671	26 158 950		29 400	13 645 455	12 484 095		
133D221000004		UK KaM – Reko a oprava bloku A4, kolej Na Kotli, Hradec Králové			Hradec Králové		E2
5570	8 940 000			2 000 000	6 940 000		
6570	36 000 000			11 630 000	24 370 000		
6670	23 370 000			6 620 000	16 750 000		
5670	5 960 000			1 900 000	4 060 000		
5671	3 129 000			819 000	2 310 000		
6671	12 467 700			2 622 500	9 845 200		
133D221000006		UK KaM - Reko a oprava bloku B, kolej Kajetánka I			Hlavní město Praha		E2
5570	23 400 000			7 735 537	15 664 463		
6570	2 200 000			971 782	1 228 218		
6670	1 350 000			647 854	702 146		
5670	15 600 000			5 157 025	10 442 975		
5671	8 190 000			2 707 438	5 482 562		
6671	745 500			340 124	405 376		
133D221000007		UK KaM – Vybudování 1L pokojů, kolej Na Větrníku			Hlavní město Praha		E2
5570	960 000				960 000		
6570	18 640 001			8 602 645	10 037 356		
6670	11 840 000			5 148 430	6 691 570		
5670	640 000				640 000		
5671	336 000				336 000		
6671	6 400 800			2 887 726	3 513 074		
133D221000008		VŠB-TUO Rekonstrukce budovy kolejí A			Ostrava-město		E2
6570	93 802 558			37 521 023	56 281 535		
6670	125 416 113		354 530	50 024 633	75 036 950		
133D221000011		VŠB-TUO Zateplení budovy menzy			Ostrava-město		E2
6570	33 258 926		3 325 893	29 933 033			
6670	34 950 057		3 495 006	31 455 052			
133D221000015		VŠE - KOLEJ JAROV III.G - REKONSTRUKCE KOUPELEN - OBNOVA A ROZVOJ MATERIÁLNĚ TECHNICKÉ ZÁKLADNY			Hlavní město Praha		E2
6570	31 309 173			12 142 642	15 614 106	3 552 425	
6670	12 000 000			6 000 000	6 000 000		
5690	15 395 577			5 131 859	7 697 789	2 565 930	
6690	12 318 460			4 188 412	6 174 710	1 955 338	
133D221000016		UPOL - Rekonstrukce vnitřních prostor VŠK 17. listopadu			Olomouc		E2
6570	33 951 687		5 000 000	28 951 687			
6670	17 177 014		5 404 556	11 772 458			
5679	5 912 000			5 912 000			

133D22E000002		UK – FSV – Rekonstrukce pláště stávajících budov v Areálu UK Jinonice			Hlavní město Praha		E2
6570	60 596 501			27 794 499	32 802 002		
6570a	85 000		85 000				
6670	10 708 500		15 000	4 904 912	5 788 589		
6671	738 013 362			434 938 612	303 074 750		
133D22E000003		UK - RUK SBZ - Nové varhany pro Velkou aulu Karolína			Hlavní město Praha		E2
6570	16 250 000			12 000 000	4 250 000		
6570a	5 000 000		5 000 000				
6670	3 750 000	93 910	1 000 000	800 000	656 090	1 200 000	
133D22F000001		VŠE - Centrum archivních a depozitních služeb			Hlavní město Praha		EA1
6570	116 825 360		20 000 000	96 825 360			
6670	19 527 240	4 689 600	500 000	14 337 640			
5670	1 089 000			1 089 000			
133D22J000002		MU - UKB - Výměna zdrojů vytápění a chlazení			Brno-město		E2
6570	142 800 000			52 300 000	48 500 000	42 000 000	
6670	36 171 350		5 996 350	11 360 000	10 360 000	8 455 000	
Střednědobé projekty v roce 2020 celkem				2 163 515 367			
Střednědobé projekty v roce 2020 SR				1 486 026 421			
Dlouhodobé projekty							
133D221000005		UK KaM – Kolej Švehlova, Rekonstrukce Staré budovy			Hlavní město Praha		E2
5570	25 803 764						12 000 000
6570	145 760 195		108 000	528 000	29 055 964	55 669 551	55 729 551
6670	97 173 463		72 000	352 000	19 370 643	37 113 034	37 153 034
5670	17 202 510						8 000 000
5671	9 031 318						4 200 000
6671	51 016 068		37 800	184 800	10 169 587	19 484 343	19 505 343
Dlouhodobé projekty v roce 2020 celkem				1 064 800			
Dlouhodobé projekty v roce 2020 SR				528 000			
Celkem v roce 2020 za titul 133D22:				2 533 320 973			
Z toho v roce 2020 výdaje státního rozpočtu:				1 745 994 748			

Titul:	Rozvoj a obnova materiálně technické základny lékařských a pedagogických fakult veřejných vysokých škol	Číslo Titulu:	133D24
---------------	----------------------------------------------------------------------------------------------------------------	----------------------	---------------

Identifikační číslo	Název projektu	Okres realizace	Typ
Kód řádku zdroje	Výdaje celkem	Z toho v roce	
		Do 31.12.2018	2019
		2020	2021
		2022	od 1.1.2023

133D24200a999		A-Agregace programu 133 240 - Rozvoj a obnova materiálně technické základny pedagogických fakult veřejných			Alokace neurčena		E2
6570	3 261 898 767			500 000 000	500 000 000	500 000 000	500 000 000
Dlouhodobé projekty v roce 2020 celkem				500 000 000			
Dlouhodobé projekty v roce 2020 SR				500 000 000			
Celkem v roce 2020 za titul 133D24:				500 000 000			
Z toho v roce 2020 výdaje státního rozpočtu:				500 000 000			

Titul:	Podpora zajištění vybraných investičních podpůrných opatření při vzdělávání dětí, žáků a studentů se speciálními vzdělávacími	Číslo Titulu:	133D32
---------------	--------------------------------------------------------------------------------------------------------------------------------------	----------------------	---------------

Identifikační číslo		Název projektu			Okres realizace		Typ
Kód řádku zdroje	Výdaje celkem	Z toho v roce					
		Do 31.12.2018	2019	2020	2021	2022	od 1.1.2023

Střednědobé projekty

133D32200a999	A - Agregace subtitulu 133D322 - NRPM					Plzeň-město	E2
6570	30 000 000			10 000 000	10 000 000	10 000 000	
6570a	1 692 498		1 692 498				
Střednědobé projekty v roce 2020 celkem				10 000 000			
Střednědobé projekty v roce 2020 SR				10 000 000			
Celkem v roce 2020 za titul 133D32:				10 000 000			
Z toho v roce 2020 výdaje státního rozpočtu:				10 000 000			

Titul:	Podpora vybraných projektů rozvoje výukových kapacit základního vzdělávání zřizovaného obcemi a dobrovolnými svazky obcí	Číslo Titulu:	133D33
---------------	---------------------------------------------------------------------------------------------------------------------------------	----------------------	---------------

Identifikační číslo		Název projektu			Okres realizace		Typ
Kód řádku zdroje	Výdaje celkem	Z toho v roce					
		Do 31.12.2018	2019	2020	2021	2022	od 1.1.2023

Krátkodobé projekty

133D331000005	Dostavba základní školy v Kostelní ulici v Čelákovcích					Praha-východ	EA4
5570	3 582 942			3 582 942			
6570a	69 747 628		69 747 628				
6678	1 777 298			1 777 298			
6679	29 891 841		6 916 487	22 975 354			
5679	1 535 547			1 535 547			
133D331000006	Jesenice - Nová základní škola v Jesenici					Praha-západ	EA1
6570	149 040 080			149 040 080			
6570a	72 870 000		72 870 000				
5670	32 301 745			32 301 745			
6670	150 719 383		78 130 000	72 589 383			
6678	84 133 620		271 336	83 862 284			
Krátkodobé projekty v roce 2020 celkem				367 664 633			
Krátkodobé projekty v roce 2020 SR				152 623 022			

Dlouhodobé projekty

133D33100A999	A - Agregace - Podpora vybraných projektů rozvoje výukových kapacit základního vzdělávání zřizovaného					Hlavní město Praha	E2
6570	1 682 418 963		455 041 985	307 376 978	460 000 000	460 000 000	
6570a	138 362 999		138 362 999				
Dlouhodobé projekty v roce 2020 celkem				307 376 978			
Dlouhodobé projekty v roce 2020 SR				307 376 978			
Celkem v roce 2020 za titul 133D33:				675 041 611			
Z toho v roce 2020 výdaje státního rozpočtu:				460 000 000			

Titul:	Podpora materiálně technické základny sportu 2017 až 2024	Číslo Titulu:	133D53
---------------	------------------------------------------------------------------	----------------------	---------------

Identifikační číslo		Název projektu			Okres realizace		Typ
Kód řádku zdroje	Výdaje celkem	Z toho v roce					
		Do 31.12.2018	2019	2020	2021	2022	od 1.1.2023

Střednědobé projekty

133D53100A999	A - Agregace Program 133 530 - Podpora materiálně technické základny sportu 2017 -2024				Hlavní město Praha		E2
6570	3 141 679 171		927 504 171	2 214 175 000			
6570a	5 587 277		5 587 277				
Střednědobé projekty v roce 2020 celkem				2 214 175 000			
Střednědobé projekty v roce 2020 SR				2 214 175 000			
Celkem v roce 2020 za titul 133D53:				2 214 175 000			
Z toho v roce 2020 výdaje státního rozpočtu:				2 214 175 000			

Titul:	Rozšíření strategické průmyslové zóny Solnice - Kvasiny a zlepšení veřejné infrastruktury v Královéhradeckém regionu – vzdělávací a	Číslo Titulu:	133D62
---------------	--------------------------------------------------------------------------------------------------------------------------------------------	----------------------	---------------

Identifikační číslo		Název projektu			Okres realizace		Typ
Kód řádku zdroje	Výdaje celkem	Z toho v roce					
		Do 31.12.2018	2019	2020	2021	2022	od 1.1.2023

Krátkodobé projekty

133D62100A999	A-Agregace-Rozšíření strategické průmyslové zóny Solnice – Kvasiny a zlepšení veřejné infrastruktury v				Hlavní město Praha		E2
6570	20 400 000			20 400 000			
Krátkodobé projekty v roce 2020 celkem				20 400 000			
Krátkodobé projekty v roce 2020 SR				20 400 000			
Celkem v roce 2020 za titul 133D62:				20 400 000			
Z toho v roce 2020 výdaje státního rozpočtu:				20 400 000			

Titul:	Rozvoj materiálně technické základny mimoškolních aktivit dětí a mládeže	Číslo Titulu:	133D71
---------------	---------------------------------------------------------------------------------	----------------------	---------------

Identifikační číslo		Název projektu			Okres realizace		Typ
Kód řádku zdroje	Výdaje celkem	Z toho v roce					
		Do 31.12.2018	2019	2020	2021	2022	od 1.1.2023

Krátkodobé projekty

133D711005179	Junák – Rekonstrukce půdy skautské klubovny Prostějov				Prostějov		E2
6570	1 500 000			1 500 000			
6679	332 570		40 000	292 570			
6710	200 000			200 000			
Krátkodobé projekty v roce 2020 celkem				1 992 570			
Krátkodobé projekty v roce 2020 SR				1 500 000			

Střednědobé projekty

133D711005178	Investice pro tomíky v roce 2019 - A: Rekonstrukce Domečku v Rožmberku				Český Krumlov		E2
6570	3 000 000		1 500 000	1 500 000			

6679	3 668 923		1 667 256	2 001 667			
Střednědobé projekty v roce 2020 celkem				3 501 667			
Střednědobé projekty v roce 2020 SR				1 500 000			
Dlouhodobé projekty							
133D711005082	Pionýr, z.s. - Kompletní rekonstrukce TZ Tisá - víceletý projekt				Ústí nad Labem		EA5
6570	8 000 000	4 300 000	2 300 000	1 400 000			
6679	604 587	604 587					
133D711005141	TZ Žumberk – Adaptace a modernizace objektu				České Budějovice		EA5
6570	17 700 000	9 200 000	5 600 000	2 900 000			
6679	1 664 456	1 554 561	60 000	49 895			
133D711005150	Investice pro tomíky v roce 2017 – B: Rekonstrukce TZ Rožmberk				Český Krumlov		EA5
6570	12 838 128	3 838 128	4 500 000	4 500 000			
6570a	70 872		70 872				
6679	606 517	606 517					
133D71100a999	A - Agregace programu 133 710 - Rozvoj materiálně technické základny mimoškolních aktivit dětí a mládeže				Hlavní město Praha		E2
6570	67 366 340		3 584 040	13 394 100	25 194 100	25 194 100	
6570a	2 982 000		2 982 000				
Dlouhodobé projekty v roce 2020 celkem				22 243 995			
Dlouhodobé projekty v roce 2020 SR				22 194 100			
Celkem v roce 2020 za titul 133D71:				27 738 232			
Z toho v roce 2020 výdaje státního rozpočtu:				25 194 100			

Titul:	Financování vybraných akcí Operačního programu Výzkum, vývoj a vzdělávání	Číslo Titulu:	133D81
---------------	----------------------------------------------------------------------------------	----------------------	---------------

Identifikační číslo	Název projektu	Okres realizace					Typ
Kód řádku zdroje	Výdaje celkem	Z toho v roce					
		Do 31.12.2018	2019	2020	2021	2022	od 1.1.2023

Dlouhodobé projekty							
133D81200a999	A-Financování vybraných akcí Operačního programu Výzkum, vývoj a vzdělání 2016-2019				Hlavní město Praha		E2
5570	265 560 909		28 525 533	31 413 727	141 808 034	63 813 615	
6570	67 230 149			18 351 052	33 709 722	15 169 375	
6570a	1 865 304		1 865 304				
6573	197 137 628			197 137 628			
5573	990 898 809		94 136 787	896 762 022			
6573a	24 047 920		24 047 920				
Dlouhodobé projekty v roce 2020 celkem				1 143 664 429			
Dlouhodobé projekty v roce 2020 SR				1 143 664 429			
Celkem v roce 2020 za titul 133D81:				1 143 664 429			
Z toho v roce 2020 výdaje státního rozpočtu:				1 143 664 429			

Titul:	Rozvoj a obnova materiálně technické základny systému řízení MŠMT	Číslo Titulu:	133V01
---------------	--------------------------------------------------------------------------	----------------------	---------------

Identifikační číslo		Název projektu			Okres realizace		Typ
Kód řádku zdroje	Výdaje celkem	Z toho v roce					
		Do 31.12.2018	2019	2020	2021	2022	od 1.1.2023

Krátkodobé projekty							
133V011000001	CZVV - Modernizace a provoz Tiskového produkčního a kompletačního centra				Hlavní město Praha		EA4a
6570	4 150 300			4 150 300			
133V012000014	MŠMT – Vypracování projektové dokumentace na energetická opatření v areálu MŠMT (budovy A až E)				Hlavní město Praha		E2
6570	2 000 000			2 000 000			
6570a	2 598 000		2 598 000				
Krátkodobé projekty v roce 2020 celkem				6 150 300			
Krátkodobé projekty v roce 2020 SR				6 150 300			

Střednědobé projekty							
133V011000005	MŠMT - Úpravy EIS-JASU				Hlavní město Praha		EA6b
6570	1 392 552		892 552	500 000			
6570b	107 448	107 448					
6570c	392 552		392 552				
133V011000009	NÚV - Rozvoj informačního systému NSK				Hlavní město Praha		EA2
6570	2 720 000		1 500 000	520 000	700 000		
6570a	5 750 000		5 750 000				
133V011000017	MŠMT – Pasportizace budov a nákup softwaru a hardwaru				Hlavní město Praha		EA1
5570	2 000 000		2 000 000				
6570	2 000 000			2 000 000			
133V013000001	MŠMT - Resortní informační systém MŠMT				Hlavní město Praha		EA6b
5570	2 871				2 871		
6570	25 663 946		7 040 716	8 743 383	9 879 847		
6570a	132 340	43 301	89 039				
5570a	6 699	1 491	5 208				
6573	66 682 455		29 744 632	36 937 823			
6573a	559 091	182 969	376 122				
5573a	28 301	6 300	22 001				
5660	12 129				12 129		
6660	41 760 138				41 760 138		
Střednědobé projekty v roce 2020 celkem				48 701 206			
Střednědobé projekty v roce 2020 SR				48 701 206			

Dlouhodobé projekty							
133V01200a995	A-Agregace podprogramu 133 010 - ČŠI - Rozvoj a obnova materiálně technické základny systému řízení MŠMT				Hlavní město Praha		E2
5570	10 163 480		2 540 870	2 540 870	2 540 870	2 540 870	
6570	41 312 800		10 328 200	10 328 200	10 328 200	10 328 200	
133V01200a999	A - Rozvoj a obnova MTZ systému řízení MŠMT 2017 - 2022				Hlavní město Praha		E2
6570	359 387 523		87 883 924	82 086 317	89 417 282	100 000 000	

6570a	2 428 441		2 428 441				
133V013000004	MŠMT - Zavádění systému řízení kvality na MŠMT				Hlavní město Praha		E2
6570	537 750			155 010	191 370	191 370	
5570	2 234 309		150 440	733 487	753 773	596 609	
5573	3 734 898		635 625	3 099 273			
6573	654 990			654 990			
6660	1 617 260				808 630	808 630	
5660	5 705 886				3 184 987	2 520 899	
Dlouhodobé projekty v roce 2020 celkem				99 598 147			
Dlouhodobé projekty v roce 2020 SR				99 598 147			
Celkem v roce 2020 za titul 133V01:				154 449 653			
Z toho v roce 2020 výdaje státního rozpočtu:				154 449 653			

Titul:	Rozvoj a obnova materiálně technické základny speciálních škol a systému náhradní výchovné péče na období 2019 až 2025	Číslo Titulu:	133V12
---------------	-------------------------------------------------------------------------------------------------------------------------------	----------------------	---------------

Identifikační číslo		Název projektu			Okres realizace		Typ
Kód řádku zdroje	Výdaje celkem	Z toho v roce					
		Do 31.12.2018	2019	2020	2021	2022	od 1.1.2023

Střednědobé projekty

133V12100a998	Agregace programu 133 120 - Rozvoj a obnova materiálně technické základny škol a školských zařízení zřizovaných				Hlavní město Praha		E2
6570	195 000 000			65 000 000	65 000 000	65 000 000	
Střednědobé projekty v roce 2020 celkem				65 000 000			
Střednědobé projekty v roce 2020 SR				65 000 000			
Celkem v roce 2020 za titul 133V12:				65 000 000			
Z toho v roce 2020 výdaje státního rozpočtu:				65 000 000			

Titul:	Hlavní směry rozvoje sportovní infrastruktury České republiky 2017-2024	Číslo Titulu:	133V52
---------------	--------------------------------------------------------------------------------	----------------------	---------------

Identifikační číslo		Název projektu			Okres realizace		Typ
Kód řádku zdroje	Výdaje celkem	Z toho v roce					
		Do 31.12.2018	2019	2020	2021	2022	od 1.1.2023

Střednědobé projekty

133V52200A999	A-Agregace 133 522 pro VSC				Hlavní město Praha		E2
6570	60 000 000			20 000 000	20 000 000	20 000 000	
6570c	3 275 830		3 275 830				
Střednědobé projekty v roce 2020 celkem				20 000 000			
Střednědobé projekty v roce 2020 SR				20 000 000			
Celkem v roce 2020 za titul 133V52:				20 000 000			
Z toho v roce 2020 výdaje státního rozpočtu:				20 000 000			

Titul:	Financování vybraných akcí Operačního programu Výzkum, vývoj a vzdělávání	Číslo Titulu:	133V81
---------------	----------------------------------------------------------------------------------	----------------------	---------------

Identifikační číslo		Název projektu			Okres realizace		Typ
Kód řádku zdroje	Výdaje celkem	Z toho v roce					
		Do 31.12.2018	2019	2020	2021	2022	od 1.1.2023

Dlouhodobé projekty

133V81100b999	B-Financování ČŠI	Hlavní město Praha					E2
6570	1 728 000		1 728 000				
5570	18 040 247			9 073 604	8 523 885	442 758	
6570a	1 536 000		1 536 000				
6573	7 272 000		7 272 000				
5573	38 184 734			38 184 734			
6573a	6 464 000		6 464 000				
Dlouhodobé projekty v roce 2020 celkem				47 258 338			
Dlouhodobé projekty v roce 2020 SR				47 258 338			
Celkem v roce 2020 za titul 133V81:				47 258 338			
Z toho v roce 2020 výdaje státního rozpočtu:				47 258 338			
Celkem v roce 2020 za kapitolu 333:				7 411 048 237			
Z toho v roce 2020 výdaje státního rozpočtu:				6 406 136 268			

Kapitola: Ministerstvo kultury
Číslo kapitoly: 334

Částky jsou zobrazovány v Kč

Číslo řádku	Název položky zdrojů a potřeb	Předp. výdaje 2019	Rozpočet 2020	Index 2020/2019
701s	Náklady přípravy a zabezpečení projektu	375 694 750	437 699 203	116,5
703s	Mzdové náklady a povinné pojistné	36 717 834	28 423 137	77,4
705s	Náklady na materiál, vodu a energie	843 010	582 759	69,1
707s	Náklady na nákup služeb	204 736 172	64 322 664	31,4
709s	Náklady budov a staveb	4 590 673 112	2 085 832 463	45,4
711s	Náklady na stroje, zařízení a inventář	507 089 506	426 454 624	84,1
713s	Náklady na nehmotný majetek	284 248 707	372 553 149	131,1
715s	Ostatní náklady realizace projektu	3 265 369	52 630	1,6
717s	Rezerva v nákladech	1 851 452 844	894 901 976	48,3
727s	Ostatní finanční potřeby	45 377 420		
74ps	SOUHRN FINANČNÍCH POTŘEB	7 900 098 724	4 310 822 606	54,6
7570	VDS - rozpočet kapitoly správce programu	2 775 997 000	3 084 327 000	111,1
7570a	VDS - rozpočet kapitoly správce programu - NNV projektu	2 776 139 754		
7570c	VDS - rozpočet kapitoly správce programu - NNV projektu- nezapojené	199 319 119		
7573	VDS - zdroje strukturálních fondů EU	447 398 462	276 777 528	61,9
7573a	VDS - zdroje strukturálních fondů EU - NNV projektu	505 407 526		
7573c	VDS - zdroje strukturálních fondů EU - NNV projektu- nezapojené	176 614 172		
7574c	VDS - zdroje Fondu soudržnosti EU - NNV projektu- nezapojené	11 182 228		
7576	VDS - zdroje Finančních mechanismů	7 500 000	40 000 000	533,3
7576c	VDS - zdroje EHP/Norsko - NNV projektu- nezapojené	5 666 666		
757s	Výdaje OSS a dotace ze státního rozpočtu (VDS)	6 905 224 926	3 401 104 528	49,3
766s	Předpokládané zdroje financování	463 039 111	861 452 648	186,0
767s	Vlastní zdroje účastníka programu (VZ)	293 147 538	48 265 430	16,5
771s	Dotace z územních rozpočtů	7 552 584		
775s	Jiné zdroje tuzemské	115 956 998		
79zs	SOUHRN FINANČNÍCH ZDROJŮ	7 784 921 157	4 310 822 606	55,4
Výdaje SR na financování kapitoly č. 334		3 230 895 462	3 401 104 528	105,3

Titul:	Podpora rozvoje a obnovy mat.tech.základny regionálních kulturních zařízení	Číslo titulu:	134D21
---------------	------------------------------------------------------------------------------------	----------------------	---------------

Částky jsou zobrazovány v Kč

Číslo řádku	Název položky zdrojů a potřeb	Předp. výdaje 2019	Rozpočet 2020	Index 2020/2019
701s	Náklady přípravy a zabezpečení projektu	6 289 551		
707s	Náklady na nákup služeb	1 979 922		
709s	Náklady budov a staveb	12 017 540		
711s	Náklady na stroje, zařízení a inventář	2 352 500		
717s	Rezerva v nákladech	3 087 427		
727s	Ostatní finanční potřeby	45 375 000		
74ps	SOUHRN FINANČNÍCH POTŘEB	71 101 939		
7570a	VDS - rozpočet kapitoly správce programu - NNV projektu	69 189 498		
7570c	VDS - rozpočet kapitoly správce programu - NNV projektu- nezapojené	1 792 688		
757s	Výdaje OSS a dotace ze státního rozpočtu (VDS)	70 982 186		
767s	Vlastní zdroje účastníka programu (VZ)	119 754		
79zs	SOUHRN FINANČNÍCH ZDROJŮ	71 101 939		
Výdaje SR na financování titulu č. 134D21				

Titul:	Podpora rozvoje a obnovy materiálně technické základny regionálních kulturních zařízení, církví a náboženských společností	Číslo titulu:	134D22
---------------	-----------------------------------------------------------------------------------------------------------------------------------	----------------------	---------------

Částky jsou zobrazovány v Kč

Číslo řádku	Název položky zdrojů a potřeb	Předp. výdaje 2019	Rozpočet 2020	Index 2020/2019
701s	Náklady přípravy a zabezpečení projektu	13 101 723		
709s	Náklady budov a staveb	556 778 650		
717s	Rezerva v nákladech	300 421 598	267 000 000	88,9
74ps	SOUHRN FINANČNÍCH POTŘEB	870 301 970	267 000 000	30,7
7570	VDS - rozpočet kapitoly správce programu	277 000 000	267 000 000	96,4
7570a	VDS - rozpočet kapitoly správce programu - NNV projektu	261 679 815		
7570c	VDS - rozpočet kapitoly správce programu - NNV projektu- nezapojené	25 775 000		
757s	Výdaje OSS a dotace ze státního rozpočtu (VDS)	564 454 815	267 000 000	47,3
767s	Vlastní zdroje účastníka programu (VZ)	202 414 148		
771s	Dotace z územních rozpočtů	3 433 007		
775s	Jiné zdroje tuzemské	100 000 000		
79zs	SOUHRN FINANČNÍCH ZDROJŮ	870 301 970	267 000 000	30,7
Výdaje SR na financování titulu č. 134D22		277 000 000	267 000 000	96,4

Titul:	Podpora rozvoje a obnovy mat.tech. základny církví a náboženských organizací	Číslo titulu:	134D41
---------------	-------------------------------------------------------------------------------------	----------------------	---------------

Částky jsou zobrazovány v Kč

Číslo řádku	Název položky zdrojů a potřeb	Předp. výdaje 2019	Rozpočet 2020	Index 2020/2019
701s	Náklady přípravy a zabezpečení projektu	30 000		
711s	Náklady na stroje, zařízení a inventář	685 501		
717s	Rezerva v nákladech	1		
74ps	SOUHRN FINANČNÍCH POTŘEB	715 502		
Výdaje SR na financování titulu č. 134D41				

Titul:	Integrovaný systém ochrany movitého kulturního dědictví (ISO)	Číslo titulu:	134D51
---------------	----------------------------------------------------------------------	----------------------	---------------

Částky jsou zobrazovány v Kč

Číslo řádku	Název položky zdrojů a potřeb	Předp. výdaje 2019	Rozpočet 2020	Index 2020/2019
711s	Náklady na stroje, zařízení a inventář	17 983 826		
717s	Rezerva v nákladech	4 428 145		
74ps	SOUHRN FINANČNÍCH POTŘEB	22 411 971		
7570	VDS - rozpočet kapitoly správce programu	16 237 222		
7570a	VDS - rozpočet kapitoly správce programu - NNV projektu	85 778		
7570c	VDS - rozpočet kapitoly správce programu - NNV projektu- nezapojené	428 145		
757s	Výdaje OSS a dotace ze státního rozpočtu (VDS)	16 751 145		
767s	Vlastní zdroje účastníka programu (VZ)	5 660 826		
79zs	SOUHRN FINANČNÍCH ZDROJŮ	22 411 971		
Výdaje SR na financování titulu č. 134D51		16 237 222		

Titul:	Integrovaný systém ochrany movitého kulturního dědictví II	Číslo titulu:	134D52
---------------	-------------------------------------------------------------------	----------------------	---------------

Částky jsou zobrazovány v Kč

Číslo řádku	Název položky zdrojů a potřeb	Předp. výdaje 2019	Rozpočet 2020	Index 2020/2019
717s	Rezerva v nákladech		17 500 000	
74ps	SOUHRN FINANČNÍCH POTŘEB		17 500 000	
7570	VDS - rozpočet kapitoly správce programu		17 500 000	
757s	Výdaje OSS a dotace ze státního rozpočtu (VDS)		17 500 000	
79zs	SOUHRN FINANČNÍCH ZDROJŮ		17 500 000	
Výdaje SR na financování titulu č. 134D52			17 500 000	

Titul:	Záchrana a obnova kulturních památek poškozených živelnými pohromami	Číslo titulu:	134D61
---------------	-----------------------------------------------------------------------------	----------------------	---------------

Částky jsou zobrazovány v Kč

Číslo řádku	Název položky zdrojů a potřeb	Předp. výdaje 2019	Rozpočet 2020	Index 2020/2019
701s	Náklady přípravy a zabezpečení projektu	698 570		
709s	Náklady budov a staveb	28 612 331		
717s	Rezerva v nákladech	30 969 101		
74ps	SOUHRN FINANČNÍCH POTŘEB	60 280 002		
767s	Vlastní zdroje účastníka programu (VZ)	13 052 605		
79zs	SOUHRN FINANČNÍCH ZDROJŮ	13 052 605		
Výdaje SR na financování titulu č. 134D61				

Titul:	Program na ochranu měkkých cílů v oblasti kultury	Číslo titulu:	134D81
---------------	----------------------------------------------------------	----------------------	---------------

Částky jsou zobrazovány v Kč

Číslo řádku	Název položky zdrojů a potřeb	Předp. výdaje 2019	Rozpočet 2020	Index 2020/2019
717s	Rezerva v nákladech	23 500 000	13 000 000	55,3
74ps	SOUHRN FINANČNÍCH POTŘEB	23 500 000	13 000 000	55,3
7570	VDS - rozpočet kapitoly správce programu	23 500 000	13 000 000	55,3
757s	Výdaje OSS a dotace ze státního rozpočtu (VDS)	23 500 000	13 000 000	55,3

79zs	SOUHRN FINANČNÍCH ZDROJŮ	23 500 000	13 000 000	55,3
Výdaje SR na financování titulu č. 134D81		23 500 000	13 000 000	55,3

Titul:	Rozvoj a obnova materiálně technické základny systému řízení MK	Číslo titulu:	134V01
---------------	------------------------------------------------------------------------	----------------------	---------------

Částky jsou zobrazovány v Kč

Číslo řádku	Název položky zdrojů a potřeb	Předp. výdaje 2019	Rozpočet 2020	Index 2020/2019
717s	Rezerva v nákladech	40 745		
74ps	SOUHRN FINANČNÍCH POTŘEB	40 745		
Výdaje SR na financování titulu č. 134V01				

Titul:	Reprodukce majetku MK a organizací systému řízení rezortu	Číslo titulu:	134V02
---------------	------------------------------------------------------------------	----------------------	---------------

Částky jsou zobrazovány v Kč

Číslo řádku	Název položky zdrojů a potřeb	Předp. výdaje 2019	Rozpočet 2020	Index 2020/2019
701s	Náklady přípravy a zabezpečení projektu	8 195 237		
709s	Náklady budov a staveb	915 104		
711s	Náklady na stroje, zařízení a inventář	3 466 651		
717s	Rezerva v nákladech	801 273	6 380 000	796,2
74ps	SOUHRN FINANČNÍCH POTŘEB	13 378 264	6 380 000	47,7
7570	VDS - rozpočet kapitoly správce programu	9 380 000	6 380 000	68,0
7570a	VDS - rozpočet kapitoly správce programu - NNV projektu	3 979 132		
7570c	VDS - rozpočet kapitoly správce programu - NNV projektu- nezapojené	19 132		
757s	Výdaje OSS a dotace ze státního rozpočtu (VDS)	13 378 264	6 380 000	47,7
79zs	SOUHRN FINANČNÍCH ZDROJŮ	13 378 264	6 380 000	47,7
Výdaje SR na financování titulu č. 134V02		9 380 000	6 380 000	68,0

Titul:	Pořízení, obnova a provozování ICT systému řízení MK	Číslo titulu:	134V03
---------------	-------------------------------------------------------------	----------------------	---------------

Částky jsou zobrazovány v Kč

Číslo řádku	Název položky zdrojů a potřeb	Předp. výdaje 2019	Rozpočet 2020	Index 2020/2019
711s	Náklady na stroje, zařízení a inventář	3 680 497		
713s	Náklady na nehmotný majetek	2 664 783		
717s	Rezerva v nákladech	11 463 107	13 500 000	117,8
74ps	SOUHRN FINANČNÍCH POTŘEB	17 808 387	13 500 000	75,8
7570	VDS - rozpočet kapitoly správce programu	13 500 000	13 500 000	100,0
7570a	VDS - rozpočet kapitoly správce programu - NNV projektu	3 951 013		
7570c	VDS - rozpočet kapitoly správce programu - NNV projektu- nezapojené	357 374		
757s	Výdaje OSS a dotace ze státního rozpočtu (VDS)	17 808 387	13 500 000	75,8
79zs	SOUHRN FINANČNÍCH ZDROJŮ	17 808 387	13 500 000	75,8
Výdaje SR na financování titulu č. 134V03		13 500 000	13 500 000	100,0

Titul:	Rozvoj a obnova materiálně technické základny státních kulturních zařízení	Číslo titulu:	134V11
---------------	-----------------------------------------------------------------------------------	----------------------	---------------

Částky jsou zobrazovány v Kč

Číslo řádku	Název položky zdrojů a potřeb	Předp. výdaje 2019	Rozpočet 2020	Index 2020/2019
701s	Náklady přípravy a zabezpečení projektu	35 023 352	2 622 714	7,5

707s	Náklady na nákup služeb	15 273 343	15 299 460	100,2
709s	Náklady budov a staveb	573 106 617	178 503 477	31,1
711s	Náklady na stroje, zařízení a inventář	44 025 172	20 473 946	46,5
713s	Náklady na nehmotný majetek	6 074 500		
717s	Rezerva v nákladech	22 035 127	1 000 000	4,5
74ps	SOUHRN FINANČNÍCH POTŘEB	695 538 111	217 899 597	31,3
7570	VDS - rozpočet kapitoly správce programu	275 362 472	205 763 022	74,7
7570a	VDS - rozpočet kapitoly správce programu - NNV projektu	336 230 487		
7570c	VDS - rozpočet kapitoly správce programu - NNV projektu- nezapojené	25 520 376		
757s	Výdaje OSS a dotace ze státního rozpočtu (VDS)	637 113 335	205 763 022	32,3
767s	Vlastní zdroje účastníka programu (VZ)	52 000 970	12 136 575	23,3
79zs	SOUHRN FINANČNÍCH ZDROJŮ	689 114 305	217 899 597	31,6
Výdaje SR na financování titulu č. 134V11		275 362 472	205 763 022	74,7

Titul: Podpora péče o národní kulturní poklad
Číslo titulu: 134V12

Částky jsou zobrazovány v Kč

Číslo řádku	Název položky zdrojů a potřeb	Předp. výdaje 2019	Rozpočet 2020	Index 2020/2019
701s	Náklady přípravy a zabezpečení projektu	156 374 718	77 849 834	49,8
705s	Náklady na materiál, vodu a energie	520 000	335 784	64,6
707s	Náklady na nákup služeb	139 792 494	3 006 848	2,2
709s	Náklady budov a staveb	1 910 786 433	990 612 975	51,8
711s	Náklady na stroje, zařízení a inventář	119 749 330	155 658 079	130,0
713s	Náklady na nehmotný majetek	770 000	373 560	48,5
717s	Rezerva v nákladech	514 203 542	57 162 920	11,1
74ps	SOUHRN FINANČNÍCH POTŘEB	2 842 196 517	1 285 000 000	45,2
7570	VDS - rozpočet kapitoly správce programu	1 200 000 000	1 285 000 000	107,1
7570a	VDS - rozpočet kapitoly správce programu - NNV projektu	1 624 866 708		
7570c	VDS - rozpočet kapitoly správce programu - NNV projektu- nezapojené	13 210 222		
757s	Výdaje OSS a dotace ze státního rozpočtu (VDS)	2 838 076 929	1 285 000 000	45,3
767s	Vlastní zdroje účastníka programu (VZ)	11		
771s	Dotace z územních rozpočtů	4 119 577		
79zs	SOUHRN FINANČNÍCH ZDROJŮ	2 842 196 517	1 285 000 000	45,2
Výdaje SR na financování titulu č. 134V12		1 200 000 000	1 285 000 000	107,1

Titul: Rozvoj a obnova materiálně technické základny státních kulturních zařízení
Číslo titulu: 134V13

Částky jsou zobrazovány v Kč

Číslo řádku	Název položky zdrojů a potřeb	Předp. výdaje 2019	Rozpočet 2020	Index 2020/2019
701s	Náklady přípravy a zabezpečení projektu	74 203 657	40 477 987	54,5
707s	Náklady na nákup služeb	130 000	102 981	79,2
709s	Náklady budov a staveb	691 525 974	477 507 034	69,1
711s	Náklady na stroje, zařízení a inventář	35 463 956	12 232 000	34,5
713s	Náklady na nehmotný majetek	342 000		
717s	Rezerva v nákladech	261 107 237	169 203 976	64,8
74ps	SOUHRN FINANČNÍCH POTŘEB	1 062 772 824	699 523 978	65,8
7570	VDS - rozpočet kapitoly správce programu	622 694 528	699 273 978	112,3
7570a	VDS - rozpočet kapitoly správce programu - NNV projektu	392 554 813		
7570c	VDS - rozpočet kapitoly správce programu - NNV projektu- nezapojené	41 014 436		
757s	Výdaje OSS a dotace ze státního rozpočtu (VDS)	1 056 263 777	699 273 978	66,2

767s	Vlastní zdroje účastníka programu (VZ)	2 239 667	250 000	11,2
775s	Jiné zdroje tuzemské	4 345 424		
79zs	SOUHRN FINANČNÍCH ZDROJŮ	1 062 848 868	699 523 978	65,8
Výdaje SR na financování titulu č. 134V13		622 694 528	699 273 978	112,3

Titul:	Péče o národní kulturní dědictví I.	Číslo titulu:	134V14
---------------	--------------------------------------------	----------------------	---------------

Částky jsou zobrazovány v Kč

Číslo řádku	Název položky zdrojů a potřeb	Předp. výdaje 2019	Rozpočet 2020	Index 2020/2019
701s	Náklady přípravy a zabezpečení projektu	13 120 000	52 262 505	398,3
717s	Rezerva v nákladech	176 880 000	137 737 495	77,9
74ps	SOUHRN FINANČNÍCH POTŘEB	190 000 000	190 000 000	100,0
7570	VDS - rozpočet kapitoly správce programu	190 000 000	190 000 000	100,0
757s	Výdaje OSS a dotace ze státního rozpočtu (VDS)	190 000 000	190 000 000	100,0
79zs	SOUHRN FINANČNÍCH ZDROJŮ	190 000 000	190 000 000	100,0
Výdaje SR na financování titulu č. 134V14		190 000 000	190 000 000	100,0

Titul:	Integrovaný systém ochrany movitého kulturního dědictví (ISO)	Číslo titulu:	134V51
---------------	----------------------------------------------------------------------	----------------------	---------------

Částky jsou zobrazovány v Kč

Číslo řádku	Název položky zdrojů a potřeb	Předp. výdaje 2019	Rozpočet 2020	Index 2020/2019
707s	Náklady na nákup služeb	260 000		
711s	Náklady na stroje, zařízení a inventář	15 878 865		
713s	Náklady na nehmotný majetek	5 000		
717s	Rezerva v nákladech	10 921 200		
74ps	SOUHRN FINANČNÍCH POTŘEB	27 065 065		
7570	VDS - rozpočet kapitoly správce programu	25 412 778		
7570a	VDS - rozpočet kapitoly správce programu - NNV projektu	918 412		
7570c	VDS - rozpočet kapitoly správce programu - NNV projektu- nezapojené	59 200		
757s	Výdaje OSS a dotace ze státního rozpočtu (VDS)	26 390 390		
767s	Vlastní zdroje účastníka programu (VZ)	674 675		
79zs	SOUHRN FINANČNÍCH ZDROJŮ	27 065 065		
Výdaje SR na financování titulu č. 134V51		25 412 778		

Titul:	Integrovaný systém ochrany movitého kulturního dědictví II	Číslo titulu:	134V52
---------------	-------------------------------------------------------------------	----------------------	---------------

Částky jsou zobrazovány v Kč

Číslo řádku	Název položky zdrojů a potřeb	Předp. výdaje 2019	Rozpočet 2020	Index 2020/2019
717s	Rezerva v nákladech		26 500 000	
74ps	SOUHRN FINANČNÍCH POTŘEB		26 500 000	
7570	VDS - rozpočet kapitoly správce programu		26 500 000	
757s	Výdaje OSS a dotace ze státního rozpočtu (VDS)		26 500 000	
79zs	SOUHRN FINANČNÍCH ZDROJŮ		26 500 000	
Výdaje SR na financování titulu č. 134V52			26 500 000	

Titul:	Záchrana a obnova kulturních památek poškozených živelnými pohromami	Číslo titulu:	134V61
---------------	-----------------------------------------------------------------------------	----------------------	---------------

Částky jsou zobrazovány v Kč

Číslo řádku	Název položky zdrojů a potřeb	Předp. výdaje 2019	Rozpočet 2020	Index 2020/2019
701s	Náklady přípravy a zabezpečení projektu	2 385 603		
709s	Náklady budov a staveb	43 597 026		
717s	Rezerva v nákladech	16 303 533		
74ps	SOUHRN FINANČNÍCH POTŘEB	62 286 161		
767s	Vlastní zdroje účastníka programu (VZ)	1 440 000		
79zs	SOUHRN FINANČNÍCH ZDROJŮ	1 440 000		
Výdaje SR na financování titulu č. 134V61				

Titul:	Kulturní dědictví ve vlastnictví státu, podporované evropskými fondy	Číslo titulu:	134V71
---------------	-----------------------------------------------------------------------------	----------------------	---------------

Částky jsou zobrazovány v Kč

Číslo řádku	Název položky zdrojů a potřeb	Předp. výdaje 2019	Rozpočet 2020	Index 2020/2019
701s	Náklady přípravy a zabezpečení projektu	66 272 340	264 486 163	399,1
703s	Mzdové náklady a povinné pojistné	36 717 834	28 423 137	77,4
705s	Náklady na materiál, vodu a energie	323 010	246 975	76,5
707s	Náklady na nákup služeb	47 300 412	45 913 375	97,1
709s	Náklady budov a staveb	773 333 438	439 208 977	56,8
711s	Náklady na stroje, zařízení a inventář	263 803 208	238 090 599	90,3
713s	Náklady na nehmotný majetek	274 392 424	372 179 589	135,6
715s	Ostatní náklady realizace projektu	3 265 369	52 630	1,6
717s	Rezerva v nákladech	431 790 809	161 917 585	37,5
727s	Ostatní finanční potřeby	2 420		
74ps	SOUHRN FINANČNÍCH POTŘEB	1 897 201 264	1 550 519 031	81,7
7570	VDS - rozpočet kapitoly správce programu	79 410 000	336 410 000	423,6
7570a	VDS - rozpočet kapitoly správce programu - NNV projektu	82 684 097		
7570c	VDS - rozpočet kapitoly správce programu - NNV projektu- nezapojené	91 142 547		
7573	VDS - zdroje strukturálních fondů EU	447 398 462	276 777 528	61,9
7573a	VDS - zdroje strukturálních fondů EU - NNV projektu	505 407 526		
7573c	VDS - zdroje strukturálních fondů EU - NNV projektu- nezapojené	176 614 172		
7574c	VDS - zdroje Fondu soudržnosti EU - NNV projektu- nezapojené	11 182 228		
7576	VDS - zdroje Finančních mechanismů	7 500 000	40 000 000	533,3
7576c	VDS - zdroje EHP/Norsko - NNV projektu- nezapojené	5 666 666		
757s	Výdaje OSS a dotace ze státního rozpočtu (VDS)	1 407 005 697	653 187 528	46,4
766s	Předpokládané zdroje financování	463 039 111	861 452 648	186,0
767s	Vlastní zdroje účastníka programu (VZ)	15 544 882	35 878 855	230,8
775s	Jiné zdroje tuzemské	11 611 574		
79zs	SOUHRN FINANČNÍCH ZDROJŮ	1 897 201 264	1 550 519 031	81,7
Výdaje SR na financování titulu č. 134V71		534 308 462	653 187 528	122,2

Titul:	Program na ochranu měkkých cílů v oblasti kultury	Číslo titulu:	134V81
---------------	----------------------------------------------------------	----------------------	---------------

Částky jsou zobrazovány v Kč

Číslo řádku	Název položky zdrojů a potřeb	Předp. výdaje 2019	Rozpočet 2020	Index 2020/2019
717s	Rezerva v nákladech	43 500 000	24 000 000	55,2

74ps	SOUHRN FINANČNÍCH POTŘEB	43 500 000	24 000 000	55,2
7570	VDS - rozpočet kapitoly správce programu	43 500 000	24 000 000	55,2
757s	Výdaje OSS a dotace ze státního rozpočtu (VDS)	43 500 000	24 000 000	55,2
79zs	SOUHRN FINANČNÍCH ZDROJŮ	43 500 000	24 000 000	55,2
Výdaje SR na financování titulu č. 134V81		43 500 000	24 000 000	55,2

Titul: Podpora rozvoje a obnovy materiálně technické základny regionálních kulturních zařízení, církví a náboženských společností						Číslo Titulu: 134D22	
Identifikační číslo		Název projektu			Okres realizace		Typ
Kód řádku zdroje	Výdaje celkem	Z toho v roce					
		Do 31.12.2018	2019	2020	2021	2022	od 1.1.2023
Dlouhodobé projekty							
134D22100A001		Agregát podprogramu 134D221 , Podpora reprodukce majetku regionálních kulturních zařízení , církví a			Hlavní město Praha		E2
6570	1 228 000 000		270 000 000	260 000 000	322 000 000	322 000 000	26 000 000
6570c	25 775 000		25 775 000				
134D22200A001		Agregace podprogramu -Program mobility pro všechny-			Hlavní město Praha		E2
6570	51 646 598		4 646 598	7 000 000	10 000 000	10 000 000	10 000 000
Dlouhodobé projekty v roce 2020 celkem				267 000 000			
Dlouhodobé projekty v roce 2020 SR				267 000 000			
Celkem v roce 2020 za titul 134D22:				267 000 000			
Z toho v roce 2020 výdaje státního rozpočtu:				267 000 000			

Titul: Integrovaný systém ochrany movitého kulturního dědictví II						Číslo Titulu: 134D52	
Identifikační číslo		Název projektu			Okres realizace		Typ
Kód řádku zdroje	Výdaje celkem	Z toho v roce					
		Do 31.12.2018	2019	2020	2021	2022	od 1.1.2023
Střednědobé projekty							
134D52100A001		A - Agregace podprogramu na roky 2020 - 2022			Hlavní město Praha		E2
6570	13 500 000			4 500 000	4 500 000	4 500 000	
134D52300A001		C - Agregace podprogramu na roky 2020-2022			Hlavní město Praha		E2
6570	12 000 000			4 000 000	4 000 000	4 000 000	
134D52400A001		D - Agregace podprogramu na roky 2020 - 2022			Hlavní město Praha		E2
5570	27 000 000			9 000 000	9 000 000	9 000 000	
Střednědobé projekty v roce 2020 celkem				17 500 000			
Střednědobé projekty v roce 2020 SR				17 500 000			
Celkem v roce 2020 za titul 134D52:				17 500 000			
Z toho v roce 2020 výdaje státního rozpočtu:				17 500 000			

Titul: Program na ochranu měkkých cílů v oblasti kultury						Číslo Titulu: 134D81	
Identifikační číslo		Název projektu			Okres realizace		Typ
Kód řádku zdroje	Výdaje celkem	Z toho v roce					
		Do 31.12.2018	2019	2020	2021	2022	od 1.1.2023
Střednědobé projekty							
134D81100A001		Agregát podprogramu 134D811			Hlavní město Praha		E2

5570	22 626 712		3 626 712	13 000 000	6 000 000		
Střednědobé projekty v roce 2020 celkem				13 000 000			
Střednědobé projekty v roce 2020 SR				13 000 000			
Celkem v roce 2020 za titul 134D81:				13 000 000			
Z toho v roce 2020 výdaje státního rozpočtu:				13 000 000			

Titul:	Reprodukce majetku MK a organizací systému řízení rezortu	Číslo Titulu:	134V02
---------------	------------------------------------------------------------------	----------------------	---------------

Identifikační číslo		Název projektu			Okres realizace		Typ
Kód řádku zdroje	Výdaje celkem	Z toho v roce					
		Do 31.12.2018	2019	2020	2021	2022	od 1.1.2023

Dlouhodobé projekty							
134V02100R001	Agregace k podprogramu 134 021 na roky 2018 - 2023				Hlavní město Praha		E2
6570	19 922 141		782 141	6 380 000	6 380 000	6 380 000	
6570c	19 132		19 132				
Dlouhodobé projekty v roce 2020 celkem				6 380 000			
Dlouhodobé projekty v roce 2020 SR				6 380 000			
Celkem v roce 2020 za titul 134V02:				6 380 000			
Z toho v roce 2020 výdaje státního rozpočtu:				6 380 000			

Titul:	Pořízení, obnova a provozování ICT systému řízení MK	Číslo Titulu:	134V03
---------------	-------------------------------------------------------------	----------------------	---------------

Identifikační číslo		Název projektu			Okres realizace		Typ
Kód řádku zdroje	Výdaje celkem	Z toho v roce					
		Do 31.12.2018	2019	2020	2021	2022	od 1.1.2023

Dlouhodobé projekty							
134V03100R001	Agregace podprogramu 134V031 pro roky 2018-2023				Hlavní město Praha		E2
6570	51 605 733		11 105 733	13 500 000	13 500 000	13 500 000	
6570c	357 374		357 374				
Dlouhodobé projekty v roce 2020 celkem				13 500 000			
Dlouhodobé projekty v roce 2020 SR				13 500 000			
Celkem v roce 2020 za titul 134V03:				13 500 000			
Z toho v roce 2020 výdaje státního rozpočtu:				13 500 000			

Titul:	Rozvoj a obnova materiálně technické základny státních kulturních zařízení	Číslo Titulu:	134V11
---------------	-----------------------------------------------------------------------------------	----------------------	---------------

Identifikační číslo		Název projektu			Okres realizace		Typ
Kód řádku zdroje	Výdaje celkem	Z toho v roce					
		Do 31.12.2018	2019	2020	2021	2022	od 1.1.2023

Krátkodobé projekty							
134V112000366	NPÚ, SHZ Český Krumlov - rekonstrukce objektu bývalé mincovny na zámeckou galerii, II. etapa				Český Krumlov		EA6a
5570	12 310 054			12 310 054			
6570	2 473 946			2 473 946			

6570a	3 500 000		3 500 000			
5570a	5 100 000		5 100 000			
5670	1 042 806	134 794		908 012		
Krátkodobé projekty v roce 2020 celkem				15 692 012		
Krátkodobé projekty v roce 2020 SR				14 784 000		
Střednědobé projekty						
134V113000005		PNP Praha - stěhování sbírkových fondů			Hlavní město Praha	
					EA6a	
5570	22 481 989		7 082 529	15 399 460		
5570a	14 018 036	5 573 648	8 444 388			
5570b	120 577	120 577				
134V113000010		PNP Praha - nové expozice v objektu v Sadech č.p.44/2 (vč. vypracování PD)			Hlavní město Praha	
					EA6a	
5570	1 600 000		1 600 000			
6570	25 797 700	447 700	6 200 000	19 150 000		
6570a	752 300		752 300			
Střednědobé projekty v roce 2020 celkem				34 549 460		
Střednědobé projekty v roce 2020 SR				34 549 460		
Dlouhodobé projekty						
134V112000027		SH Bečov - příkladná obnova hradu, přilehlých objektů a areálu, ú.p.s. v Praze			Karlovy Vary	
					EA6a	
5570	88 402 370	12 957 924	20 614 884	54 829 562		
5570a	31 064 630	19 152 702	11 911 928			
5670	2 005 265	1 399 076	359 918	246 271		
5679	23 335 646		13 335 646	10 000 000		
134V112000061		ČF - Otevřené Rudolfinum			Hlavní město Praha	
					EA6a	
6570	10 516 000	516 000		10 000 000		
6570a	39 652 186	27 818 338	11 833 848			
5570a	19 606 814	19 606 814				
5679	2 617 596	2 617 596				
6679	11 625 000	6 065 393	5 559 607			
134V112000355		NPÚ, SZ Manětín - obnova oranžerie			Plzeň-sever	
					EA6a	
5570	6 150 000	59 774	4 990 226	1 100 000		
5570a	2 000 000		2 000 000			
5670	1 023 441		898 149	125 292		
134V113000004		PNP Praha - rekonstrukce objektu V Sadech č.p. 44/2, Praha 6			Hlavní město Praha	
					EA6a	
6570	190 078 915	8 874 140	90 704 775	90 500 000		
6570a	116 814 446	85 591 786	31 222 660			
6571	21 716 987	21 716 987				
Dlouhodobé projekty v roce 2020 celkem				166 801 125		
Dlouhodobé projekty v roce 2020 SR				156 429 562		
Celkem v roce 2020 za titul 134V11:				217 042 597		
Z toho v roce 2020 výdaje státního rozpočtu:				205 763 022		

Titul:	Podpora péče o národní kulturní poklad	Číslo Titulu:	134V12
---------------	-----------------------------------------------	----------------------	---------------

Identifikační číslo		Název projektu			Okres realizace		Typ
Kód řádku zdroje	Výdaje celkem	Z toho v roce					
		Do 31.12.2018	2019	2020	2021	2022	od 1.1.2023

Krátkodobé projekty							
134V123000001		Obnova a rozvoj materiální základny Národní knihovny ČR			Hlavní město Praha		E2
6570	8 281 952			8 281 952			
6570c	6 637 669		6 637 669				
134V123000011		NK - II. nový depozitář v Hostivaři			Hlavní město Praha		EA6a
6570	252 027 953			252 027 953			
6570a	150 000 000		150 000 000				
5570a	5 672 047		5 672 047				
Krátkodobé projekty v roce 2020 celkem				260 309 905			
Krátkodobé projekty v roce 2020 SR				260 309 905			
Střednědobé projekty							
134V123000012		Rekonstrukce a revitalizace Klementina - III. závěrečná etapa			Hlavní město Praha		EA6a
5570	133 729 318	8 012 318	60 951 839	64 765 161			
6570	754 403 649		79 498 815	674 904 834			
6570a	306 516 351	3 240 441	303 275 911				
5570a	11 987 683		11 987 683				
Střednědobé projekty v roce 2020 celkem				739 669 995			
Střednědobé projekty v roce 2020 SR				739 669 995			
Dlouhodobé projekty							
134V122000007		Nové expozice v Historické a Nové budově Národního muzea			Hlavní město Praha		EA6a
5570	166 770 000		51 119 032	115 650 968			
6570	118 088 924	388 924	50 000 000	67 700 000			
6570a	69 911 076	33 045 731	36 865 345				
5570a	128 230 000	23 480 066	104 749 934				
134V123000006		Rekonstrukce stávajícího depozitáře NK ČR v Hostivaři			Hlavní město Praha		EA6a
5570	68 650 694	1 529 380	45 054 843	22 066 471			
6570	90 264 330	1 447 558	73 193 841	15 622 931			
6570a	96 580 454	89 740 123	6 840 331				
5570a	41 803 608	38 750 121	3 053 487				
6670	562 408	562 408					
134V124000009		ND - Rekonstrukce historické a provozní budovy Státní opery			Hlavní město Praha		EA6a
5570	50 236 676	236 676	10 000 000	40 000 000			
6570	172 269 286	20 768 101	141 501 185	10 000 000			
6570a	1 020 127 031	425 007 778	595 119 253				
5570a	253 375 130	59 495 831	193 879 299				
6679	27 975	27 975					
134V124000012		UPM - Zřízení stálých expozic v historické budově UPM			Hlavní město Praha		EA6a

5570	19 649 874	407 057	9 994 002	9 248 816			
6570	28 667 291	11 819 153	12 117 224	4 730 914			
6570a	16 189 261	15 170 485	1 018 776				
5570a	14 259 968	2 912 970	11 346 998				
6670	64 906	64 906					
5670	221 666	221 666					
5679	735 892	735 892					
Dlouhodobé projekty v roce 2020 celkem				285 020 100			
Dlouhodobé projekty v roce 2020 SR				285 020 100			
Celkem v roce 2020 za titul 134V12:				1 285 000 000			
Z toho v roce 2020 výdaje státního rozpočtu:				1 285 000 000			

Titul:	Rozvoj a obnova materiálně technické základny státních kulturních zařízení	Číslo Titulu:	134V13
---------------	-----------------------------------------------------------------------------------	----------------------	---------------

Identifikační číslo		Název projektu			Okres realizace		Typ
Kód řádku zdroje	Výdaje celkem	Z toho v roce					
		Do 31.12.2018	2019	2020	2021	2022	od 1.1.2023

Krátkodobé projekty							
134V131000042	NPÚ, SZ Valtice – obnova areálu zámku Belveder				Břeclav		EA6a
5570	6 720 000			6 720 000			
5570a	4 200 000		4 200 000				
134V131000069	ND - Výměna centrálního zdroje tepla v Anenském areálu				Hlavní město Praha		EA6a
6570	6 800 000			6 800 000			
6570a	5 400 000		5 400 000				
Krátkodobé projekty v roce 2020 celkem				13 520 000			
Krátkodobé projekty v roce 2020 SR				13 520 000			

Střednědobé projekty							
134V131000003	NG - Oprava střech Anežského kláštera				Hlavní město Praha		EA6a
5570	18 099 010	2 399 010	13 700 000	2 000 000			
5570a	1 600 990	1 000 000	600 990				
5679	7 211 791	7 211 791					
134V131000014	SZM - Revitalizace Arboreta Nový Dvůr II. etapa - stavební úpravy zámku				Opava		EA6a
5570	6 734 000			5 088 000	1 646 000		
6570	21 106 000			4 470 000	16 636 000		
6570a	1 959 000		1 959 000				
134V131000023	NPÚ, KLÁŠTER KLADRUBY – OBNOVA KROVŮ, STŘECH A FASÁD STARÉ PRELATURY A STARÉHO KONVENTU,				Tachov		EA6a
5570	12 000 000		2 700 000	9 300 000			
5570a	29 155 124	22 000	29 133 124				
5670	1 815	1 815					
134V131000026	MUO - Rekonstrukce bývalého kina Central				Olomouc		EA6a
5570	4 747 019	62 019	2 433 019	2 251 981			
6570	45 315 000		17 464 000	27 851 000			
6570a	14 200 000		14 200 000				
5570a	737 981		737 981				

134V131000030	NPÚ, SZ Valeč - obnova skleníku včetně zázemí				Karlovy Vary		EA6a
6570	3 350 000				3 350 000		
5570	29 398 564		1 554 800	21 193 800	6 649 964		
5570a	1 445 100		1 445 100				
5679	300 000		100 000	200 000			
134V131000037	Památník Terezin, Rekonstrukce čp. 121 v Terezině na ubytovnu				Litoměřice		EA3a
6570	17 220 000		6 920 000	10 300 000			
134V131000038	NPÚ, Palácové zahrady pod Pražským hradem - památková obnova, Etapa A				Hlavní město Praha		EA6a
6570	2 626 440		1 226 440	1 400 000			
5570	41 485 560	32 000	16 776 560	24 677 000			
5570a	3 768 000		3 768 000				
134V131000039	NPÚ, SZ Jezeří - obnova divadelního sálu, oprava oken a dveří				Most		EA6a
5570	22 553 800		3 953 800	12 600 000	6 000 000		
5570a	2 046 200		2 046 200				
5679	35 000	35 000					
134V131000041	NG, Praha Jinonice - novostavba depozitární budovy, 1. a 2. etapa (příprava stavby)				Hlavní město Praha		EA6a
6570	13 922 400	169 400	5 286 000	8 467 000			
6570c	3 615 600		3 615 600				
134V131000044	NPÚ, SZ Valtice - I. etapa revitalizace vnějšího pláště zámku a východního předzámčí				Břeclav		EA6a
5570	51 139 534	14 281 534	5 000 000	31 858 000			
5570a	35 718 466		35 718 466				
5679	119 790	119 790					
134V131000045	NPÚ, SZ Červená Lhota – stavební úpravy objektu hospodářského křídla čp. 7				Jindřichův Hradec		EA6a
5570	17 568 030		2 064 480	6 050 000	9 453 550		
5570a	431 970		431 970				
134V131000048	ND – sanace nosných konstrukcí parkingu Národního divadla				Hlavní město Praha		EA1
6570	213 750 000		30 000 000	100 000 000	83 750 000		
134V131000056	NPÚ SZ Sychrov – rehabilitace interiérů 3. NP východního křídla na prohlídkovou trasu				Liberec		EA6a
5570	3 118 000		2 710 000	408 000			
6570	600 000		400 000	200 000			
6570a	400 000	400 000					
5570a	2 660 000	927 036	1 732 964				
134V131000061	NPÚ, SZ Lednice - Minaret odstranění havarijního stavu - III. etapa				Břeclav		EA6a
5570	7 583 160		4 220 000	3 363 160			
134V131000062	NPU, SZ Velké Losiny- restaurování parketových podlah				Šumperk		EA6a
5570	4 585 000		3 355 000	1 230 000			
5570a	860 000	597 789	262 211				
5679	18 900	18 900					
134V131000065	NPÚ, SZ Rájec nad Svitavou - odstranění havarijního stavu střech hlavní zámecké budovy				Blansko		EA6a
5570	11 350 000		6 820 000	4 530 000			
5570a	550 000		550 000				
5679	48 400	48 400					

134V131000066		NPÚ, SZ Zákupy – obnova barokního krovu, stropů a střechy				Česká Lípa		EA3a
5570	77 101 684		5 000 000		29 925 000	42 176 684		
6570	150 000		75 000		75 000			
5570c	9 000 000		9 000 000					
134V131000075		NPÚ SZ Červené Poříčí Stavební úpravy vč. předzámčí				Klatovy		EA6a
5570	21 600 000		6 600 000		11 900 000	3 100 000		
6570	5 708 365		1 878 328		3 830 037			
5570a	40 000		40 000					
134V131000076		MRK - modernizace IT				Brno-město		EA3a
5570	730 000		300 000		430 000			
6570	770 000				770 000			
134V131000081		NÚLK – Areál MVJVM – Experimentální pracoviště hliněného stavitelství				Hodonín		EA6a
6570	6 121 000		2 031 000		4 090 000			
6670	254 966		224 966	30 000				
134V131000090		NPU, NKP ČESKÝ KRUMLOV - OBNOVA FASÁDNÍHO PLÁŠTĚ MINCOVNY A CENTRÁLNÍ KLIMATIZACE				Český Krumlov		EA3a
5570	10 825 000		5 200 000		5 625 000			
6570	1 405 000		730 000		675 000			
6670	50 000		25 000		25 000			
5670	50 000		25 000		25 000			
134V131000092		NPÚ, SZ Náchod - vzorová obnova zámeckého kopce				Náchod		EA3a
6570	159 950 000		21 600 000		74 198 000	64 152 000		
6679	50 000		50 000					
134V131000093		SZ Ploskovice - obnova fasád hlavní budovy zámku				Litoměřice		EA3a
5570	26 686 200		8 855 000		12 391 200	5 440 000		
134V131000095		MZK - rekonstrukce a dostavba depozitáře H1				Brno-město		EA1
6570	344 500 000		30 000 000		30 000 000	284 500 000		
134V131000096		PL Obnova architektonických prvků Památníku Ležáky				Kladno		EA3a
5570	3 160 000		1 800 000		1 360 000			
134V131000098		NM - rehabilitace Palachova pylonu				Hlavní město Praha		EA3a
6570	4 500 000		1 500 000		3 000 000			
Střednědobé projekty v roce 2020 celkem 455 757 178								
Střednědobé projekty v roce 2020 SR 455 507 178								
Dlouhodobé projekty								
134V131000002		NM - Předprojektová a projektová příprava revitalizace Náprstkova muzea				Hlavní město Praha		EA6a
6570	29 701 950		415 900		7 325 020	14 058 700	7 902 330	
6570a	300 000		300 000					
134V131000011		NPÚ, SH Landštejn - konzervace omítek, restaurování sgrafit, rekonzervace zdiva a omítky v románské kapli				Jindřichův Hradec		EA6a
5570	17 891 639		188 869	4 906 369	7 150 000	5 646 401		
5570a	2 000 131		2 000 131					
5679	127 214		127 214					
134V131000031		ND - Rekonstrukce toalet v historické budově Národního divadla				Hlavní město Praha		EA6a

6570	53 274 630	608 630	10 707 334	15 706 332	15 707 334	10 545 000	
6570a	449 370		449 370				
134V131000078	NÚLK – Muzeum vesnice jihovýchodní Moravy – Hornácko, terénní úpravy				Hodonín		EA6a
5570	8 050 000		1 938 472	1 828 472	1 828 472	1 828 472	626 112
5670	130 290	130 290					
134V131000089	NPÚ, SZ Konopiště – opravy vybraných střech zámku a budov v zámeckém areálu – 2. a 3. etapa				Benešov		EA3a
5570	23 048 000		1 750 000	7 500 000	5 300 000	8 498 000	
134V131000091	NPÚ, SZ Libochovice - oprava střech, krovu a stropů, I. - IV. etapa				Litoměřice		EA3a
5570	71 406 000		8 000 000	26 000 000	26 000 000	11 406 000	
134V13100R001	Agregace podprogramu 134 131 - Podpora reprodukce majetku státních kulturních zařízení				Hlavní město Praha		E2
6570	2 849 237 869		226 022 435	154 736 976	279 210 372	844 857 198	804 410 888
6570c	23 349 262		23 349 262				
134V13200R001	Agregace podprogramu 134 132 - Podpora realizace úsporných energetických opatření				Hlavní město Praha		E2
6570	60 000 000		10 000 000	10 000 000	10 000 000	10 000 000	10 000 000
6570c	475 540		475 540				
Dlouhodobé projekty v roce 2020 celkem				230 246 800			
Dlouhodobé projekty v roce 2020 SR				230 246 800			
Celkem v roce 2020 za titul 134V13:				699 523 978			
Z toho v roce 2020 výdaje státního rozpočtu:				699 273 978			

Titul:	Péče o národní kulturní dědictví I.	Číslo Titulu:	134V14
--------	-------------------------------------	---------------	--------

Identifikační číslo		Název projektu			Okres realizace		Typ
Kód řádku zdroje	Výdaje celkem	Z toho v roce					
		Do 31.12.2018	2019	2020	2021	2022	od 1.1.2023

Střednědobé projekty							
134V141000001		NPÚ, SZ Litomyšl - Zámek a Panský dům - pořízení PD			Svitavy		EA3a
5570	5 382 505			3 120 000	2 262 505		
5670	1 952 335		1 952 335				
134V142000001		ND - Vyhotovení PD rekonstrukce Nové scény a provozní budovy B č.p. 1435			Hlavní město Praha		EA3a
6570	66 150 000			10 000 000	50 000 000	6 150 000	
Střednědobé projekty v roce 2020 celkem					52 262 505		
Střednědobé projekty v roce 2020 SR					52 262 505		
Dlouhodobé projekty							
134V14100R001		Agregát podprogramu 134V141 Obnova a rozvoj MTZ NPÚ			Hlavní město Praha		E2
6570	2 993 617 495			36 880 000	67 737 495	339 000 000	382 000 000
134V14500R001		Agregát podprogramu 134V145 Obnova a rozvoj MTZ NG			Hlavní město Praha		E2
6570	680 000 000			10 000 000	40 000 000	82 000 000	120 000 000
134V14600R001		Agregát podprogramu 134V146 Obnova a rozvoj MTZ MUO			Hlavní město Praha		E2
6570	593 000 000			10 000 000	30 000 000	171 000 000	156 000 000

Dlouhodobé projekty v roce 2020 celkem	137 737 495
Dlouhodobé projekty v roce 2020 SR	137 737 495
Celkem v roce 2020 za titul 134V14:	190 000 000
Z toho v roce 2020 výdaje státního rozpočtu:	190 000 000

Titul:	Integrovaný systém ochrany movitého kulturního dědictví II	Číslo Titulu:	134V52
---------------	-------------------------------------------------------------------	----------------------	---------------

Identifikační číslo		Název projektu			Okres realizace		Typ
Kód řádku zdroje	Výdaje celkem	Z toho v roce					
		Do 31.12.2018	2019	2020	2021	2022	od 1.1.2023

Krátkodobé projekty

134V52600A001	F - Agregace podprogramu na roky 2020 - 2022	Hlavní město Praha				E2
6570	2 000 000			2 000 000		
Krátkodobé projekty v roce 2020 celkem		2 000 000				
Krátkodobé projekty v roce 2020 SR		2 000 000				

Střednědobé projekty

134V52100A001	A - Agregace podprogramu na roky 2020-2022	Hlavní město Praha				E2
6570	13 500 000			4 500 000	4 500 000	4 500 000
134V52200A001	B - Agregace podprogramu na roky 2020 - 2022	Hlavní město Praha				E2
5570	3 000 000			1 000 000	1 000 000	1 000 000
134V52300A001	C - Agregace podprogramu na roky 2020 - 2022	Hlavní město Praha				E2
6570	32 700 000			10 900 000	10 900 000	10 900 000
134V52400A001	D - Agregace podprogramu na roky 2020 - 2022	Hlavní město Praha				E2
5570	3 000 000			1 000 000	1 000 000	1 000 000
6570	15 000 000			5 000 000	5 000 000	5 000 000
134V52500A001	E - Agregace podprogramu 2020 - 2022	Hlavní město Praha				E2
6570	6 300 000			2 100 000	2 100 000	2 100 000
Střednědobé projekty v roce 2020 celkem		24 500 000				
Střednědobé projekty v roce 2020 SR		24 500 000				
Celkem v roce 2020 za titul 134V52:		26 500 000				
Z toho v roce 2020 výdaje státního rozpočtu:		26 500 000				

Titul:	Kulturní dědictví ve vlastnictví státu, podporované evropskými fondy	Číslo Titulu:	134V71
---------------	-----------------------------------------------------------------------------	----------------------	---------------

Identifikační číslo		Název projektu			Okres realizace		Typ
Kód řádku zdroje	Výdaje celkem	Z toho v roce					
		Do 31.12.2018	2019	2020	2021	2022	od 1.1.2023

Krátkodobé projekty

134V712000003	Resortní informační systém podpory facility managementu Ministerstva kultury ČR (CAFM)	Hlavní město Praha				EA3b
5570	49 500			49 500		
6570	3 149 355			3 149 355		
6570c	10 299 917		10 299 917			

5570c	45 163		45 163			
5573c	29 111		29 111			
5660	370 890		161 726	209 164		
6660	69 506 063		43 522 089	25 983 974		
6661	3 000 000			3 000 000		
5661	1			1		
134V712000005		Jednotný evidenční grantový a dotační informační systém - JEGIS			Hlavní město Praha	
EA3b						
5570	131 524			131 524		
6570	3 524 654			3 524 654		
5570c	308 435		308 435			
6570c	9 063 400		9 063 400			
6573c	12 765 737		12 765 737			
5573c	434 428		434 428			
5660	1 424 612		868 857	555 755		
6660	40 424 833		25 531 473	14 893 359		
6661	2			2		
5661	1			1		
134V712000007		Národní eKnihovna			Hlavní město Praha	
EA3a						
5570	221 815			221 815		
6570	2 989 184			2 989 184		
5570c	378 321		378 321			
6570c	13 107 697		13 107 697			
5573c	253 322		253 322			
5660	2 282 542		1 345 266	937 276		
6660	101 820 875		55 386 303	46 434 572		
5661	0			0		
5678	9 304 000			9 304 000		
6678	13 392 244	5 392 244		8 000 000		
Krátkodobé projekty v roce 2020 celkem				119 384 136		
Krátkodobé projekty v roce 2020 SR				10 066 032		
Střednědobé projekty						
134V711000007		NKP Klášter Kladruby - Život v řádu			Tachov	
EA6a						
5570	237 717	52 651	105 501	79 564		
6570	8 842 242	50 562	5 510 240	3 281 440		
6570a	8 585 994	385 508	8 200 486			
5570a	41 247	41 247				
5573	896 198	298 358	597 840			
6573	33 695 752	2 471 066	31 224 686			
6573a	46 469 421		46 469 421			
5573a	233 733	233 733				
6660	18 594 829			18 594 829		
5660	450 864			450 864		
5678	350 000			350 000		
6678	1 240 250		1 240 250			
134V711000008		Selský dvůr "U Matoušů" v Plzni - Bolevci. Projekt "Rok na vsi"			Plzeň-město	
EA6a						
5570	105 342	18 372	34 573	52 397		

6570	4 399 183		2 014 382	2 384 801			
6570a	1 396 949	4 500	1 392 449				
5570a	17 478	13 096	4 383				
5573	300 016	104 105	195 911				
6573	11 414 830		11 414 830				
6573a	15 537 146	25 500	15 511 646				
5573a	99 045	74 210	24 834				
5660	296 919			296 919			
6660	5 892 771			5 892 771			
5678	314 000		209 333	104 667			
134V711000012		Revitalizace UMPRUM - Dovybudování návštěvnického zázemí a vytvoření nové stálé expozice designu			Brno-město		EA6a
5570	794 982		709 632	85 350			
6570	12 816 735		7 848 948	4 967 787			
5573	4 021 250		4 021 250				
6573a	44 477 372		44 477 372				
6660	50 817 459			50 817 459			
5660	483 650			483 650			
6661	4 000 000			4 000 000			
6678	9 236 067	715 715		8 520 352			
5678	1 038 534			1 038 534			
134V711000015		Zámek Uherčice - šlechtické sídlo jako divadelní scéna			Znojmo		EA6a
5570	5 469 279			3 369 958	2 099 321		
6570	6 177 210			3 956 852	2 220 358		
6570a	2 658 397	267 593	2 390 804				
5570a	2 284 111	231 133	2 052 978				
5573a	12 943 288	1 309 754	11 633 533				
6573a	15 064 247	1 516 358	13 547 889				
6660	35 004 192			22 422 162	12 582 030		
5660	30 992 588			19 096 432	11 896 156		
5679	1 885 180	70 180	847 000	484 000	484 000		
6679	269 381				269 381		
134V711000017		Zkvalitnění služeb a ochrana fondu kulturního dědictví v MZK			Brno-město		EA6a
5570	981 894			665 753	316 141		
6570	3 769 830			3 652 763	117 067		
6570a	9 109 558	562 545	8 547 012				
5570a	274 568	39 180	235 389				
5573a	1 555 888	222 018	1 333 869				
6573a	51 620 821	3 187 758	48 433 064				
6660	21 362 370			20 698 988	663 382		
5660	5 564 071			3 772 600	1 791 471		
6678	1 423 446	1 191 590	231 856				
134V711000018		Státní zámek Zákupy - obnova jižního křídla hospodářského dvora			Česká Lípa		EA6a
5570	410 241			195 595	214 646		
6570	5 932 027			3 196 259	2 735 768		
6570a	7 212 702		7 212 702				
5570a	239 644		239 644				

5573a	783 399		783 399				
6573a	5 903 250		5 903 250				
6660	85 440 140		34 968 728	34 968 728	15 502 684		
5660	2 899 286		574 583	1 108 373	1 216 330		
6661	2 974 693			2 974 693			
6679	5 381 471		1 001 271	2 262 700	2 117 500		
5679	42 350		42 350				
134V711000019		Kunětická hora Dušana Jurkoviče - básníka dřeva			Pardubice	EA6a	
5570	1 215 318		171 426	928 190	115 702		
6570	7 123 164		5 433 789	1 502 227	187 148		
6570a	2 162 273	2 162 273					
5570a	282 103	282 103					
5573	971 412		971 412				
5573a	1 598 586	1 598 586					
6573a	43 044 350	12 252 882	30 791 468				
6660	9 573 129			8 512 619	1 060 510		
5660	5 915 392			5 259 748	655 644		
5678	511 546	168 678	19 000	281 868	42 000		
6678	6 490 522	11 162	2 000 000	3 351 196	1 128 164		
134V711000020		Restaurování kolejových vozidel ze sbírky Železničního muzea NTM			Chomutov	EA6a	
5570	2 328 583			1 278 343	1 050 240		
6570a	129 758		129 758				
5570a	1 624 669		1 624 669				
6573a	735 296		735 296				
5573a	9 206 450		9 206 450				
5660	13 195 309			7 243 946	5 951 363		
6678	6 050	6 050					
134V711000021		Rozvoj depozitárního areálu Čelákovice II.			Praha-východ	EA6a	
5570	338 220			22 500	315 720		
6570	4 086 302			2 165 921	1 920 381		
6570a	386 209		386 209				
5570a	71 130		71 130				
5573a	403 070		403 070				
6573a	2 188 512		2 188 512				
6660	23 155 716			12 273 554	10 882 162		
5660	1 916 580			127 500	1 789 080		
6678	514 000	30 000			484 000		
134V711000022		Šternberské hradní návrší "čas proměn hradního parku a podhradí"			Olomouc	EA6a	
5570	1 238 554			998 313	240 241		
6570	3 794 454			3 062 173	732 281		
6570a	1 886 139		1 886 139				
5570a	430 853		430 853				
6573a	10 688 115		10 688 115				
5573a	2 441 495		2 441 495				
6660	21 501 910			17 352 315	4 149 595		
5660	7 018 480			5 657 110	1 361 370		

6679	817 102		557 873	161 930	97 300		
5679	137 250		69 236	65 509	2 505		
134V712000001	Systém Národního agregátora - Czechiana				Hlavní město Praha		EA6b
5570	3 859				3 859		
6570	160 106 302			117 513 060	42 593 242		
6570a	8 726 474		8 726 474				
5570a	772	771	1				
6573a	36 873 530		36 873 530				
5573a	3 259	3 259	0				
5660	16 310				16 310		
6660	250 880 496			94 628 386	156 252 110		
6661	1 913				1 913		
134V712000002	Resortní informační systém ERP (Enterprise Resource Planning)				Hlavní město Praha		EA3b
5570	66 994			66 994			
6570	17 841 165			17 841 165			
6570c	10 906 549		10 906 549				
5570c	469 310		469 310				
6573	28 163 228		28 163 228				
5573c	1 619 079		1 619 079				
5660	647 066		363 981	283 085			
6660	136 017 193		17 922 170	118 095 023			
6661	10 107 148			10 107 148			
5661	1			1			
134V712000008	Národní platforma pro elektronickou správu a evidenci muzejních sbírek a agend - ELVIS				Hlavní město Praha		EA3b
5570	11 577				11 577		
6570	14 269 695			6 558 361	7 711 334		
5570c	115 779		115 779				
6570c	5 873 230		5 873 230				
6573c	782 754		782 754				
5660	538 143		489 221		48 922		
6660	97 795 308		24 034 457	41 176 766	32 584 085		
6661	3 186 514			3 186 513	1		
5661	1				1		
134V713000003	Zpracování systému rozvoje a podpory kulturních a kreativních průmyslů Ministerstvem kultury				Hlavní město Praha		EA6b
5570	3 324 697	882 456	1 739 325	702 916			
5570a	327 766	22 936	304 829				
5573	14 048 380	3 728 742	7 349 483	2 970 155			
5573a	1 385 024	96 917	1 288 107				
134V713000004	Dětská skupina				Hlavní město Praha		EA6a
5570	175 800		85 500		90 300		
5570a	135 064		135 064				
5573	518 400		85 500	432 900			
5573a	135 064		135 064				
5660	90 300				90 300		
5661	432 900			432 900			

134V71300R001		Agregace OP Zaměstnanost				Hlavní město Praha		E2
6570	2 418 787			571 278	349 895	1 497 614		
6570c	3 454 726		3 454 726					
6573	11 346 307			11 346 307				
6573c	3 860 271		3 860 271					
6661	17 504		17 504					
134V71500R001		Agregace OP ŽP 2014-2020				Hlavní město Praha		E2
6570	7 290 442		2 804 421	4 486 021				
6573	21 526 084		4 206 632	17 319 452				
6573c	210 503		210 503					
6660	7 795 511		7 795 511					
134V718000001		Inkluze s Národním technickým muzeem				Hlavní město Praha		EA3a
5570	1 068 969		79 641	739 328	250 000			
5570a	600 000		600 000					
5573	3 571 490		460 151	3 111 339				
5573a	2 400 000		2 400 000					
5660	1 605 730				1 605 730			
5661	131 559				131 559			
134V719000001		Státní hrad Šternberk - restaurování souboru kachlových kamen				Olomouc		EA3a
5573	931 927		563 002	368 925				
5573a	432 950		432 950					
5660	110 123			110 123				
5678	185 763		143 063	42 700				
5679	77 632		52 419	25 213				
Střednědobé projekty v roce 2020 celkem				746 588 262				
Střednědobé projekty v roce 2020 SR				219 874 387				
Dlouhodobé projekty								
134V711000001		Slatiňany - Šlechtická škola v přírodě				Chrudim		EA6a
5570	1 274 478	351 530	811 650	111 298				
6570	1 050 841	1 050 841						
6570a	13 521 205	6 826 594	6 694 611					
5570a	345 032	345 032						
6573	10 802 131	10 802 131						
5573	6 591 352	1 992 005	4 599 347					
5573a	1 955 179	1 955 179						
6573a	71 772 792	33 836 665	37 936 127					
5660	630 690			630 690				
6678	5 516 270	3 562 661	1 953 609					
5678	1 997 885	435 542	804 282	758 061				
134V711000002		Pernštejn - vrchnostenská okrasná zahrada				Brno-venkov		EA6a
5570	42 292	34 213		8 079				
6570	10 089 628	543 139	5 698 800	3 847 689				
6570a	7 154 422	6 765 397	389 025					
5570a	85 644	9 786	75 858					
5573	193 872	193 872						

6573	3 077 786	3 077 786					
6573a	72 834 926	38 337 250	34 497 676				
5573a	485 320	55 456	429 864				
5660	45 778			45 778			
6660	21 803 571			21 803 571			
6678	801 646	194 575	400 000	207 071			
5678	1 230 564	205 872	683 128	341 564			
134V711000003		Projekt Horní zámek Vimperk (Winterberg) Probouzení zimního zámku			Prachovice		EA6a
5570	196 838	59 787	72 557	64 494			
6570	9 092 116	203 091	6 468 925	2 420 100			
6570a	7 049 874	408 681	6 641 192				
5570a	62 279	22 971	39 308				
6573	37 808 092	1 150 850	36 657 242				
5573	749 946	338 795	411 150				
5573a	352 916	130 168	222 748				
6573a	39 949 283	2 315 860	37 633 424				
5660	365 471			365 471			
6660	13 713 900			13 713 900			
5678	1 705 838	75 755	1 630 083				
134V711000004		Záchrana a zpracování ohrožených negativů Historického muzea Národního muzea			Hlavní město Praha		EA6a
5570	2 212 480	140 256	75 601	1 134 674	861 949		
6570	10 914	10 346			568		
6570a	558 588	244 000	314 589				
5570a	1 474 969	341 528	1 133 442				
5573	1 223 187	794 787	428 400				
6573	58 625	58 625					
6573a	3 165 334	1 382 664	1 782 669				
5573a	8 358 161	1 935 324	6 422 837				
5660	11 314 201			6 429 824	4 884 377		
6660	3 219				3 219		
5678	1				1		
134V711000005		Slezské zemské muzeum - Skleníková expozice Arboretum Nový Dvůr			Opava		EA6a
5570	4 728	126		4 602			
6570	11 813 573	314 540	11 449 495	49 538			
6570a	5 967 845	30 038	5 937 807				
5570a	0		0				
5573	713	713					
6573	1 782 391	1 782 391					
6573a	170 217	170 217					
5660	26 079		0	26 079			
6660	98 808 760		98 528 041	280 719			
6678	252 630	100 000	100 000	52 630			
5678	697 805		474 270	223 535			
134V711000009		MZM, stálá expozice - loutkářské umění a tradiční kultura na Moravě v zrcadle času			Brno-město		EA6a
5570	195 760	82 219	113 541				
6570	11 007 725	75 323	7 137 142	3 795 261			

6570a	3 686 498	611 159	3 075 339				
5570a	110 001	110 001					
6573	426 828	426 828					
5573	1 109 306	465 905	643 401				
5573a	623 343	623 343					
6573a	3 463 231	3 463 231					
6660	79 377 208		57 870 724	21 506 484			
134V711000010		Zlepšení podmínek uložení a prezentace podsbírek Husitského muzea v Táboře			Tábor		EA6a
5570	1 136 695	97 612	665 628	188 378	185 076		
6570	2 508 684			908 244	1 600 440		
6570a	3 778 901	1 195 597	2 583 304				
5570a	672 692	672 692					
5573	4 956 642	1 184 752	3 771 890				
6573	642 746	642 746					
6573a	20 771 020	6 132 301	14 638 719				
5573a	3 180 304	3 180 304					
5660	2 116 243			1 067 479	1 048 764		
6660	14 215 882			5 146 717	9 069 165		
6678	66 493		66 493				
5678	303 324			303 324			
134V711000011		Rozvoj depozitárního areálu Čelákovice			Praha-východ		EA6a
5570	2 453 667	203 953	1 014 703	394 982	840 030		
6570	483 599			483 599			
6570a	6 601 208	150 645	6 450 563				
5570a	173 746	173 746					
5573	6 924 997	1 175 024	5 749 973				
5573a	965 266	965 266					
6573a	37 406 852	853 655	36 553 197				
5660	9 831 735			5 071 565	4 760 170		
6660	45 240 395			45 240 395			
6661	7 500 000			7 500 000			
5661	500 000			500 000			
134V711000013		Cisterciácký klášter Plasy - Obnova opatské rezidence			Plzeň-sever		EA6a
5570	2 036 680		464 101	505 727	507 422	559 430	
6570	14 693 895		3 427 014	3 651 200	5 082 360	2 533 321	
6570a	143 748	143 748					
5570a	104 160	104 160					
5573	2 629 902		2 629 902				
5573a	590 237	590 237					
6573a	20 234 309	814 572	19 419 737				
6660	69 512 334			26 356 804	28 800 043	14 355 487	
5660	8 803 921			2 865 788	2 875 391	3 062 742	
5661	-18 946					-18 946	
6661	1 000 000			1 000 000			
6678	338 498					338 498	
5678	46 675		46 675				

134V711000014		Hrad Karlštejn - klenot české země			Beroun		EA6a
5570	3 486 380	164 385	274 840	880 482	1 185 271	981 402	
6570	9 795 842			3 002 972	4 230 877	2 561 993	
6570a	760 595	280 508	480 087				
5570a	52 398	52 398					
5573	2 015 290	457 868	1 557 422				
5573a	770 566	770 566					
6573a	4 310 041	1 589 547	2 720 494				
6660	55 509 775			17 016 841	23 974 971	14 517 963	
5660	17 267 215			4 989 399	6 716 537	5 561 279	
5678	1 281 464	491 358	0		40 000	750 105	
6678	569 109	290 830				278 279	
134V711000016		Státní zámek Telč - Růžie Vysočiny			Jihlava		EA6a
5570	10 769 929		1 169 468	4 072 009	4 664 954	863 498	
6570	12 502 753			4 749 082	4 711 978	3 041 693	
6570a	4 410 565	187 390	4 223 176				
5570a	54 519	54 519					
5573	6 626 975		6 626 975				
5573a	308 941	308 941					
6573a	24 993 201	1 061 875	23 931 326				
5660	54 402 621			23 074 720	26 434 743	4 893 158	
6660	92 908 433			48 970 960	26 701 210	17 236 263	
6661	3 892 852			3 892 852			
5678	718 175	281 961			221 214	215 000	
134V71100R001		Agregace IROP SC 3.1			Hlavní město Praha		E2
5570	374 146 550		9 089 754	100 000 000	115 056 796	150 000 000	
6570	125 000 000					125 000 000	
5570c	2 000 742		2 000 742				
5573	281 037 262		281 037 262				
6573	225 748 181			225 748 181			
5573c	115 053 760		115 053 760				
134V713000002		Rozvoj a provoz projektové kanceláře Ministerstva kultury České republiky			Hlavní město Praha		EA6b
5570	8 389 712	3 198 997	1 587 085	1 746 249	1 604 716	252 665	
5570a	428 864	354 040	74 825				
5573	27 602 236	13 517 308	6 706 183	7 378 746			
5573a	1 812 113	1 495 976	316 137				
5660	7 492 916				6 668 542	824 374	
134V713000005		Odborné vzdělávání pracovníků NPÚ			Hlavní město Praha		EA3a
5570	3 407 861				1 808 946	1 404 939	193 976
6570c	158 837		158 837				
5570c	2 353 613		2 353 613				
5573	8 101 523			8 101 523			
5573c	1 819 604		1 819 604				
6573c	671 163		671 163				
5660	22 525 392		8 125 538	0	7 643 666	5 936 545	819 643
5661	1 917 304			1 917 303	0	1	

134V71400R001		Agregace FM EHP/Norska 2014 - 2021 (2024)			Hlavní město Praha		E2
6570	33 000 000		3 000 000	10 000 000	10 000 000	10 000 000	
6570c	1 000 000		1 000 000				
6576	147 500 000		7 500 000	40 000 000	40 000 000	60 000 000	
6576c	5 666 666		5 666 666				
Dlouhodobé projekty v roce 2020 celkem				684 546 633			
Dlouhodobé projekty v roce 2020 SR				423 247 109			
Celkem v roce 2020 za titul 134V71:				1 550 519 031			
Z toho v roce 2020 výdaje státního rozpočtu:				653 187 528			

Titul:	Program na ochranu měkkých cílů v oblasti kultury	Číslo Titulu:	134V81
---------------	----------------------------------------------------------	----------------------	---------------

Identifikační číslo		Název projektu			Okres realizace		Typ
Kód řádku zdroje	Výdaje celkem	Z toho v roce					
		Do 31.12.2018	2019	2020	2021	2022	od 1.1.2023

Střednědobé projekty							
134V81100A001		Agregát podprogramu 134V811			Hlavní město Praha		E2
5570	57 476 896		22 476 896	24 000 000	11 000 000		
Střednědobé projekty v roce 2020 celkem				24 000 000			
Střednědobé projekty v roce 2020 SR				24 000 000			
Celkem v roce 2020 za titul 134V81:				24 000 000			
Z toho v roce 2020 výdaje státního rozpočtu:				24 000 000			
Celkem v roce 2020 za kapitolu 334:				4 309 965 606			
Z toho v roce 2020 výdaje státního rozpočtu:				3 401 104 528			

Kapitola: Ministerstvo zdravotnictví
Číslo kapitoly: 335

Částky jsou zobrazovány v Kč

Číslo řádku	Název položky zdrojů a potřeb	Předp. výdaje 2019	Rozpočet 2020	Index 2020/2019
701s	Náklady přípravy a zabezpečení projektu	811 408 629	317 517 904	39,1
703s	Mzdové náklady a povinné pojistné	342 921 103	435 924 239	127,1
705s	Náklady na materiál, vodu a energie	4 998 560	2 508 654	50,2
707s	Náklady na nákup služeb	457 966 727	377 653 673	82,5
709s	Náklady budov a staveb	4 974 682 410	4 307 383 682	86,6
711s	Náklady na stroje, zařízení a inventář	2 450 736 571	567 716 667	23,2
713s	Náklady na nehmotný majetek	236 663 841	404 609 592	171,0
715s	Ostatní náklady realizace projektu	1 382 924 877	1 321 776 087	95,6
717s	Rezerva v nákladech	286 117 309	311 738 001	109,0
727s	Ostatní finanční potřeby	171 570 369	236 588 331	137,9
74ps	SOUHRN FINANČNÍCH POTŘEB	11 119 990 395	8 283 416 830	74,5
7570	VDS - rozpočet kapitoly správce programu	1 288 577 614	1 111 303 263	86,2
7570a	VDS - rozpočet kapitoly správce programu - NNV projektu	1 975 957 049	1 549 954	0,1
7570c	VDS - rozpočet kapitoly správce programu - NNV projektu- nezapojené	883 927 453		
7573	VDS - zdroje strukturálních fondů EU	880 978 701	1 897 521 889	215,4
7573a	VDS - zdroje strukturálních fondů EU - NNV projektu	1 500 019 259		
7573c	VDS - zdroje strukturálních fondů EU - NNV projektu- nezapojené	405 771 358		
7574a	VDS - zdroje Fondu soudržnosti EU - NNV projektu	35 460 617		
7576	VDS - zdroje Finančních mechanismů		1 387 641	
7576c	VDS - zdroje EHP/Norsko - NNV projektu- nezapojené	288 316 396		
757M	VDS – Zdroje z výnosů emisních povolenek (NZÚ) – převod z kapitoly MŽP	4 657 748		
757Mc	VDS – Zdroje z výnosů emisních povolenek (NZÚ) – převod z kapitoly MŽP – NNV pr	1		
757s	Výdaje OSS a dotace ze státního rozpočtu (VDS)	7 263 666 195	3 011 762 747	41,5
766s	Předpokládané zdroje financování	1 487 055 977	3 087 292 996	207,6
767s	Vlastní zdroje účastníka programu (VZ)	2 293 833 179	1 903 580 953	83,0
771s	Dotace z územních rozpočtů	4 000 000		
775s	Jiné zdroje tuzemské	71 897 791	280 780 134	390,5
79zs	SOUHRN FINANČNÍCH ZDROJŮ	11 120 453 142	8 283 416 830	74,5
Výdaje SR na financování kapitoly č. 335		2 174 214 063	3 010 212 793	138,5

Titul:	Podpora rozvoje a obnovy materiálně technické základny zdravotnických zařízení v majetku obcí a krajů	Číslo titulu:	135D04
---------------	--------------------------------------------------------------------------------------------------------------	----------------------	---------------

Částky jsou zobrazovány v Kč

Číslo řádku	Název položky zdrojů a potřeb	Předp. výdaje 2019	Rozpočet 2020	Index 2020/2019
701s	Náklady přípravy a zabezpečení projektu	11 000 000		
709s	Náklady budov a staveb	107 999 638	49 000 000	45,4
711s	Náklady na stroje, zařízení a inventář	1 300 000		
74ps	SOUHRN FINANČNÍCH POTŘEB	120 299 638	49 000 000	40,7
7570	VDS - rozpočet kapitoly správce programu	37 000 000		
7570a	VDS - rozpočet kapitoly správce programu - NNV projektu	35 000 000		
757s	Výdaje OSS a dotace ze státního rozpočtu (VDS)	72 000 000		
767s	Vlastní zdroje účastníka programu (VZ)	44 299 638	49 000 000	110,6
771s	Dotace z územních rozpočtů	4 000 000		
79zs	SOUHRN FINANČNÍCH ZDROJŮ	120 299 638	49 000 000	40,7
Výdaje SR na financování titulu č. 135D04		37 000 000		

Titul:	Podpora rozvoje zdravotní a sociální péče	Číslo titulu:	135D07
---------------	--------------------------------------------------	----------------------	---------------

Částky jsou zobrazovány v Kč

Číslo řádku	Název položky zdrojů a potřeb	Předp. výdaje 2019	Rozpočet 2020	Index 2020/2019
709s	Náklady budov a staveb	15 543 826		
74ps	SOUHRN FINANČNÍCH POTŘEB	15 543 826		
7570	VDS - rozpočet kapitoly správce programu	1 229 184		
7570a	VDS - rozpočet kapitoly správce programu - NNV projektu	6 277 555		
757s	Výdaje OSS a dotace ze státního rozpočtu (VDS)	7 506 739		
767s	Vlastní zdroje účastníka programu (VZ)	8 037 087		
79zs	SOUHRN FINANČNÍCH ZDROJŮ	15 543 826		
Výdaje SR na financování titulu č. 135D07		1 229 184		

Titul:	Podpora rozvoje a obnovy materiálně technického vybavení pro řešení krizových situací	Číslo titulu:	135D08
---------------	----------------------------------------------------------------------------------------------	----------------------	---------------

Částky jsou zobrazovány v Kč

Číslo řádku	Název položky zdrojů a potřeb	Předp. výdaje 2019	Rozpočet 2020	Index 2020/2019
709s	Náklady budov a staveb		1 820 000	
711s	Náklady na stroje, zařízení a inventář	90 100 279	8 220 000	9,1
713s	Náklady na nehmotný majetek	2 600 000		
717s	Rezerva v nákladech	28 298 121	24 960 000	88,2
74ps	SOUHRN FINANČNÍCH POTŘEB	120 998 400	35 000 000	28,9
7570	VDS - rozpočet kapitoly správce programu	27 741 100	35 000 000	126,2
7570a	VDS - rozpočet kapitoly správce programu - NNV projektu	93 257 300		
757s	Výdaje OSS a dotace ze státního rozpočtu (VDS)	120 998 400	35 000 000	28,9
79zs	SOUHRN FINANČNÍCH ZDROJŮ	120 998 400	35 000 000	28,9
Výdaje SR na financování titulu č. 135D08		27 741 100	35 000 000	126,2

Titul: Podpora hospicové paliativní péče v ČR
Číslo titulu: 135D10

Částky jsou zobrazovány v Kč

Číslo řádku	Název položky zdrojů a potřeb	Předp. výdaje 2019	Rozpočet 2020	Index 2020/2019
709s	Náklady budov a staveb	70 000		
711s	Náklady na stroje, zařízení a inventář	3 851 256		
717s	Rezerva v nákladech	24 826 628	15 000 000	60,4
74ps	SOUHRN FINANČNÍCH POTŘEB	28 747 884	15 000 000	52,2
7570	VDS - rozpočet kapitoly správce programu	12 500 000	15 000 000	120,0
7570a	VDS - rozpočet kapitoly správce programu - NNV projektu	14 850 156		
757s	Výdaje OSS a dotace ze státního rozpočtu (VDS)	27 350 156	15 000 000	54,8
767s	Vlastní zdroje účastníka programu (VZ)	1 397 728		
79zs	SOUHRN FINANČNÍCH ZDROJŮ	28 747 884	15 000 000	52,2
Výdaje SR na financování titulu č. 135D10		12 500 000	15 000 000	120,0

Titul: Podpora rozvoje a obnovy materiálně technické základny fakultních nemocnic
Číslo titulu: 135V01

Částky jsou zobrazovány v Kč

Číslo řádku	Název položky zdrojů a potřeb	Předp. výdaje 2019	Rozpočet 2020	Index 2020/2019
701s	Náklady přípravy a zabezpečení projektu	4 673 146	3 053 878	65,3
709s	Náklady budov a staveb	579 434 724	387 795 277	66,9
711s	Náklady na stroje, zařízení a inventář	531 056 665	177 940 669	33,5
715s	Ostatní náklady realizace projektu		923 878	
717s	Rezerva v nákladech	4 060 000		
727s	Ostatní finanční potřeby		53 897 258	
74ps	SOUHRN FINANČNÍCH POTŘEB	1 119 224 535	623 610 961	55,7
7570	VDS - rozpočet kapitoly správce programu	326 036 466	314 089 919	96,3
7570a	VDS - rozpočet kapitoly správce programu - NNV projektu	515 659 659		
757s	Výdaje OSS a dotace ze státního rozpočtu (VDS)	841 696 125	314 089 919	37,3
767s	Vlastní zdroje účastníka programu (VZ)	277 528 411	309 521 042	111,5
79zs	SOUHRN FINANČNÍCH ZDROJŮ	1 119 224 535	623 610 961	55,7
Výdaje SR na financování titulu č. 135V01		326 036 466	314 089 919	96,3

Titul: Podpora rozvoje a obnovy materiálně technické základny nemocnic ve státním vlastnictví
Číslo titulu: 135V02

Částky jsou zobrazovány v Kč

Číslo řádku	Název položky zdrojů a potřeb	Předp. výdaje 2019	Rozpočet 2020	Index 2020/2019
701s	Náklady přípravy a zabezpečení projektu	4 554 721	1 643 277	36,1
709s	Náklady budov a staveb	330 139 796	202 540 757	61,3
711s	Náklady na stroje, zařízení a inventář	347 585 359	111 863 946	32,2
713s	Náklady na nehmotný majetek	5 307 341	20 000 000	376,8
717s	Rezerva v nákladech		24 000 000	
74ps	SOUHRN FINANČNÍCH POTŘEB	687 587 217	360 047 981	52,4
7570	VDS - rozpočet kapitoly správce programu	222 555 256	215 250 342	96,7
7570a	VDS - rozpočet kapitoly správce programu - NNV projektu	234 396 860		
757s	Výdaje OSS a dotace ze státního rozpočtu (VDS)	456 952 116	215 250 342	47,1
767s	Vlastní zdroje účastníka programu (VZ)	231 092 068	144 797 639	62,7
79zs	SOUHRN FINANČNÍCH ZDROJŮ	688 044 183	360 047 981	52,3

Výdaje SR na financování titulu č. 135V02
222 555 256
215 250 342
96,7
Titul: Podpora rozvoje a obnovy materiálně technické základny státních léčebných ústavů
Číslo titulu: 135V03

Částky jsou zobrazovány v Kč

Číslo řádku	Název položky zdrojů a potřeb	Předp. výdaje 2019	Rozpočet 2020	Index 2020/2019
701s	Náklady přípravy a zabezpečení projektu	4 678 296	2 025 540	43,3
709s	Náklady budov a staveb	430 999 040	59 193 780	13,7
711s	Náklady na stroje, zařízení a inventář	19 961 333	1 800 000	9,0
717s	Rezerva v nákladech	989 026		
74ps	SOUHRN FINANČNÍCH POTŘEB	456 627 694	63 019 320	13,8
7570	VDS - rozpočet kapitoly správce programu	191 066 836		
7570a	VDS - rozpočet kapitoly správce programu - NNV projektu	217 668 627		
757s	Výdaje OSS a dotace ze státního rozpočtu (VDS)	408 735 463		
767s	Vlastní zdroje účastníka programu (VZ)	47 972 232	63 019 320	131,4
79zs	SOUHRN FINANČNÍCH ZDROJŮ	456 707 694	63 019 320	13,8
Výdaje SR na financování titulu č. 135V03		191 066 836		

Titul: Rozvoj a obnova materiálně technické základny správních částí MZ
Číslo titulu: 135V05

Částky jsou zobrazovány v Kč

Číslo řádku	Název položky zdrojů a potřeb	Předp. výdaje 2019	Rozpočet 2020	Index 2020/2019
701s	Náklady přípravy a zabezpečení projektu	1 693 395		
709s	Náklady budov a staveb	38 099 735	24 827 739	65,2
711s	Náklady na stroje, zařízení a inventář	6 087 357		
713s	Náklady na nehmotný majetek	40 979 856		
717s	Rezerva v nákladech	28 119 150	12 832 000	45,6
727s	Ostatní finanční potřeby	539 660		
74ps	SOUHRN FINANČNÍCH POTŘEB	115 519 153	37 659 739	32,6
7570	VDS - rozpočet kapitoly správce programu	52 800 000	37 659 739	71,3
7570a	VDS - rozpočet kapitoly správce programu - NNV projektu	61 719 153		
757s	Výdaje OSS a dotace ze státního rozpočtu (VDS)	114 519 153	37 659 739	32,9
767s	Vlastní zdroje účastníka programu (VZ)	1 000 000		
79zs	SOUHRN FINANČNÍCH ZDROJŮ	115 519 153	37 659 739	32,6
Výdaje SR na financování titulu č. 135V05		52 800 000	37 659 739	71,3

Titul: Program podpory a ochrany veřejného zdraví
Číslo titulu: 135V06

Částky jsou zobrazovány v Kč

Číslo řádku	Název položky zdrojů a potřeb	Předp. výdaje 2019	Rozpočet 2020	Index 2020/2019
701s	Náklady přípravy a zabezpečení projektu	90 000		
709s	Náklady budov a staveb	11 064 172		
711s	Náklady na stroje, zařízení a inventář	30 571 204	2 094 381	6,9
713s	Náklady na nehmotný majetek	280 000		
715s	Ostatní náklady realizace projektu	380 000		
717s	Rezerva v nákladech	58 005 108	22 905 619	39,5
74ps	SOUHRN FINANČNÍCH POTŘEB	100 390 485	25 000 000	24,9
7570	VDS - rozpočet kapitoly správce programu	57 290 000	25 000 000	43,6

7570a	VDS - rozpočet kapitoly správce programu - NNV projektu	38 163 685		
757s	Výdaje OSS a dotace ze státního rozpočtu (VDS)	95 453 685	25 000 000	26,2
767s	Vlastní zdroje účastníka programu (VZ)	4 936 800		
79zs	SOUHRN FINANČNÍCH ZDROJŮ	100 390 485	25 000 000	24,9
Výdaje SR na financování titulu č. 135V06		57 290 000	25 000 000	43,6

Titul:	Podpora rozvoje zdravotní a sociální péče	Číslo titulu:	135V07
---------------	--------------------------------------------------	----------------------	---------------

Částky jsou zobrazovány v Kč

Číslo řádku	Název položky zdrojů a potřeb	Předp. výdaje 2019	Rozpočet 2020	Index 2020/2019
701s	Náklady přípravy a zabezpečení projektu	25 000		
709s	Náklady budov a staveb	9 074 296		
711s	Náklady na stroje, zařízení a inventář	5 344 040		
717s	Rezerva v nákladech	4 952 999	10 000 000	201,9
74ps	SOUHRN FINANČNÍCH POTŘEB	19 396 336	10 000 000	51,6
7570	VDS - rozpočet kapitoly správce programu	8 770 816	10 000 000	114,0
7570a	VDS - rozpočet kapitoly správce programu - NNV projektu	7 018 509		
757s	Výdaje OSS a dotace ze státního rozpočtu (VDS)	15 789 325	10 000 000	63,3
767s	Vlastní zdroje účastníka programu (VZ)	3 607 011		
79zs	SOUHRN FINANČNÍCH ZDROJŮ	19 396 336	10 000 000	51,6
Výdaje SR na financování titulu č. 135V07		8 770 816	10 000 000	114,0

Titul:	Podpora rozvoje a obnovy materiálně technického vybavení pro řešení krizových situací	Číslo titulu:	135V08
---------------	----------------------------------------------------------------------------------------------	----------------------	---------------

Částky jsou zobrazovány v Kč

Číslo řádku	Název položky zdrojů a potřeb	Předp. výdaje 2019	Rozpočet 2020	Index 2020/2019
711s	Náklady na stroje, zařízení a inventář	1 419 693		
717s	Rezerva v nákladech	7 822 307	3 000 000	38,4
74ps	SOUHRN FINANČNÍCH POTŘEB	9 242 000	3 000 000	32,5
7570	VDS - rozpočet kapitoly správce programu	3 000 000	3 000 000	100,0
7570a	VDS - rozpočet kapitoly správce programu - NNV projektu	5 800 000		
757s	Výdaje OSS a dotace ze státního rozpočtu (VDS)	8 800 000	3 000 000	34,1
767s	Vlastní zdroje účastníka programu (VZ)	442 000		
79zs	SOUHRN FINANČNÍCH ZDROJŮ	9 242 000	3 000 000	32,5
Výdaje SR na financování titulu č. 135V08		3 000 000	3 000 000	100,0

Titul:	Strategické investice přímo řízených organizací MZ	Číslo titulu:	135V09
---------------	-----------------------------------------------------------	----------------------	---------------

Částky jsou zobrazovány v Kč

Číslo řádku	Název položky zdrojů a potřeb	Předp. výdaje 2019	Rozpočet 2020	Index 2020/2019
701s	Náklady přípravy a zabezpečení projektu	729 208 311	264 893 333	36,3
709s	Náklady budov a staveb	1 026 545 777	494 657 334	48,2
711s	Náklady na stroje, zařízení a inventář	40 500 000	61 896 000	152,8
717s	Rezerva v nákladech	80 699 500	150 000 000	185,9
74ps	SOUHRN FINANČNÍCH POTŘEB	1 876 953 588	971 446 667	51,8
7570	VDS - rozpočet kapitoly správce programu	213 050 000	325 000 000	152,5
7570c	VDS - rozpočet kapitoly správce programu - NNV projektu- nezapojené	703 508 588		
757s	Výdaje OSS a dotace ze státního rozpočtu (VDS)	916 558 588	325 000 000	35,5

767s	Vlastní zdroje účastníka programu (VZ)	960 395 000	646 446 667	67,3
79zs	SOUHRN FINANČNÍCH ZDROJŮ	1 876 953 588	971 446 667	51,8
Výdaje SR na financování titulu č. 135V09		213 050 000	325 000 000	152,5

Titul:	Předfinancování IROP	Číslo titulu:	135V11
---------------	-----------------------------	----------------------	---------------

Částky jsou zobrazovány v Kč

Číslo řádku	Název položky zdrojů a potřeb	Předp. výdaje 2019	Rozpočet 2020	Index 2020/2019
701s	Náklady přípravy a zabezpečení projektu	13 300 230	2 818 633	21,2
707s	Náklady na nákup služeb	11 536 792	5 506 740	47,7
709s	Náklady budov a staveb	1 043 333 030	1 290 070 456	123,6
711s	Náklady na stroje, zařízení a inventář	1 346 308 579	203 138 907	15,1
713s	Náklady na nehmotný majetek	179 669 226	382 326 389	212,8
715s	Ostatní náklady realizace projektu	46 564 197	387 044 549	831,2
74ps	SOUHRN FINANČNÍCH POTŘEB	2 640 712 054	2 270 905 675	86,0
7570	VDS - rozpočet kapitoly správce programu	80 000 000	80 000 000	100,0
7570a	VDS - rozpočet kapitoly správce programu - NNV projektu	310 847 071		
7570c	VDS - rozpočet kapitoly správce programu - NNV projektu- nezapojené	816 792		
7573	VDS - zdroje strukturálních fondů EU	400 000 000	700 000 000	175,0
7573a	VDS - zdroje strukturálních fondů EU - NNV projektu	400 138 513		
7573c	VDS - zdroje strukturálních fondů EU - NNV projektu- nezapojené	4 628 488		
757s	Výdaje OSS a dotace ze státního rozpočtu (VDS)	1 196 430 864	780 000 000	65,2
766s	Předpokládané zdroje financování	1 142 461 649	1 453 101 381	127,2
767s	Vlastní zdroje účastníka programu (VZ)	301 819 541	37 804 294	12,5
79zs	SOUHRN FINANČNÍCH ZDROJŮ	2 640 712 054	2 270 905 675	86,0
Výdaje SR na financování titulu č. 135V11		480 000 000	780 000 000	162,5

Titul:	Předfinancování ostatních evropských programů a mechanismů	Číslo titulu:	135V12
---------------	-------------------------------------------------------------------	----------------------	---------------

Částky jsou zobrazovány v Kč

Číslo řádku	Název položky zdrojů a potřeb	Předp. výdaje 2019	Rozpočet 2020	Index 2020/2019
701s	Náklady přípravy a zabezpečení projektu	42 150 531	43 083 242	102,2
703s	Mzdové náklady a povinné pojistné	342 921 103	435 924 239	127,1
705s	Náklady na materiál, vodu a energie	4 998 560	2 508 654	50,2
707s	Náklady na nákup služeb	445 950 657	371 667 656	83,3
709s	Náklady budov a staveb	1 349 257 942	1 797 478 338	133,2
711s	Náklady na stroje, zařízení a inventář	3 176 899	762 764	24,0
713s	Náklady na nehmotný majetek	7 827 417	2 283 203	29,2
715s	Ostatní náklady realizace projektu	1 328 730 468	928 468 581	69,9
717s	Rezerva v nákladech	48 344 470	49 040 382	101,4
727s	Ostatní finanční potřeby	6 896 060	36 914 432	535,3
74ps	SOUHRN FINANČNÍCH POTŘEB	3 580 254 107	3 668 131 491	102,5
7570	VDS - rozpočet kapitoly správce programu	55 537 956	51 303 263	92,4
7570a	VDS - rozpočet kapitoly správce programu - NNV projektu	435 298 476	1 549 954	0,4
7570c	VDS - rozpočet kapitoly správce programu - NNV projektu- nezapojené	179 602 073		
7573	VDS - zdroje strukturálních fondů EU	480 978 701	1 197 521 889	249,0
7573a	VDS - zdroje strukturálních fondů EU - NNV projektu	1 099 880 746		
7573c	VDS - zdroje strukturálních fondů EU - NNV projektu- nezapojené	401 142 871		
7574a	VDS - zdroje Fondu soudržnosti EU - NNV projektu	35 460 617		
7576	VDS - zdroje Finančních mechanismů		1 387 641	

7576c	VDS - zdroje EHP/Norsko - NNV projektu- nezapojené	288 316 396		
757M	VDS – Zdroje z výnosů emisních povolenek (NZÚ) – převod z kapitoly MŽP	4 657 748		
757Mc	VDS – Zdroje z výnosů emisních povolenek (NZÚ) – převod z kapitoly MŽP – NNV pr	1		
757s	Výdaje OSS a dotace ze státního rozpočtu (VDS)	2 980 875 583	1 251 762 747	42,0
766s	Předpokládané zdroje financování	344 594 328	1 634 191 615	474,2
767s	Vlastní zdroje účastníka programu (VZ)	183 521 306	501 396 994	273,2
775s	Jiné zdroje tuzemské	71 262 891	280 780 134	394,0
79zs	SOUHRN FINANČNÍCH ZDROJŮ	3 580 254 107	3 668 131 491	102,5
Výdaje SR na financování titulu č. 135V12		541 174 405	1 250 212 793	231,0

Titul:	Podpora rozvoje a obnovy mat.tech základny fakultních nemocnic	Číslo titulu:	235V11
---------------	-----------------------------------------------------------------------	----------------------	---------------

Částky jsou zobrazovány v Kč

Číslo řádku	Název položky zdrojů a potřeb	Předp. výdaje 2019	Rozpočet 2020	Index 2020/2019
701s	Náklady přípravy a zabezpečení projektu	35 000		
709s	Náklady budov a staveb	33 120 433		
711s	Náklady na stroje, zařízení a inventář	23 473 907		
715s	Ostatní náklady realizace projektu	5 430 816	3 519 682	64,8
727s	Ostatní finanční potřeby	157 817 324	139 459 318	88,4
74ps	SOUHRN FINANČNÍCH POTŘEB	219 877 481	142 979 000	65,0
767s	Vlastní zdroje účastníka programu (VZ)	219 168 362	142 979 000	65,2
775s	Jiné zdroje tuzemské	634 900		
79zs	SOUHRN FINANČNÍCH ZDROJŮ	219 803 262	142 979 000	65,0
Výdaje SR na financování titulu č. 235V11				

Titul:	Podpora rozvoje a obnovy mat.tech.základny nemocnic ve státním vlastnictví	Číslo titulu:	235V12
---------------	-----------------------------------------------------------------------------------	----------------------	---------------

Částky jsou zobrazovány v Kč

Číslo řádku	Název položky zdrojů a potřeb	Předp. výdaje 2019	Rozpočet 2020	Index 2020/2019
707s	Náklady na nákup služeb	479 278	479 278	100,0
715s	Ostatní náklady realizace projektu	1 819 396	1 819 396	100,0
727s	Ostatní finanční potřeby	6 317 324	6 317 323	100,0
74ps	SOUHRN FINANČNÍCH POTŘEB	8 615 998	8 615 997	100,0
767s	Vlastní zdroje účastníka programu (VZ)	8 615 998	8 615 997	100,0
79zs	SOUHRN FINANČNÍCH ZDROJŮ	8 615 998	8 615 997	100,0
Výdaje SR na financování titulu č. 235V12				

Titul:	Podpora rozvoje a obnovy materiálně technického vybavení pro řešení krizových situací	Číslo Titulu:	135D08
---------------	----------------------------------------------------------------------------------------------	----------------------	---------------

Identifikační číslo		Název projektu			Okres realizace		Typ
Kód řádku zdroje	Výdaje celkem	Z toho v roce					
		Do 31.12.2018	2019	2020	2021	2022	od 1.1.2023

Krátkodobé projekty							
135D082002001		ZZS Plzeňského kraje - sanitní vůz typu B - 2020			Plzeň-město		E2
6570	3 500 000			3 500 000			
135D082002002		ZZS Zlínského kraje - třetí vozidlo pro MU - 2020			Zlín		E2
6570	4 720 000			4 720 000			
135D082002003		ZZS hl. m. Prahy - kontejnery pro MU a KS - 2020			Hlavní město Praha		E2
6570	950 000			950 000			
135D082002004		ZZS hl. m. Prahy - pásový dopravník - 2020			Hlavní město Praha		E2
6570	870 000			870 000			
Krátkodobé projekty v roce 2020 celkem				10 040 000			
Krátkodobé projekty v roce 2020 SR				10 040 000			
Dlouhodobé projekty							
135D08100R999		Agregace podprogramu "Pořízení, obnova a provozování ICT ZZS" na léta 2019-2023			Hlavní město Praha		E2
6570	28 098 320		6 000 000	2 598 320	6 500 000	6 500 000	6 500 000
6570a	159 081		159 081				
135D08200R999		Agregace podprogramu "Podpora rozvoje a obnovy materiálně technické základny ZZS" na léta 2019-2023			Hlavní město Praha		E2
6570	162 602 780		21 741 100	22 361 680	28 500 000	28 500 000	61 500 000
6570a	397 940		397 940				
Dlouhodobé projekty v roce 2020 celkem				24 960 000			
Dlouhodobé projekty v roce 2020 SR				24 960 000			
Celkem v roce 2020 za titul 135D08:				35 000 000			
Z toho v roce 2020 výdaje státního rozpočtu:				35 000 000			

Titul:	Podpora hospicové paliativní péče v ČR	Číslo Titulu:	135D10
---------------	-----------------------------------------------	----------------------	---------------

Identifikační číslo		Název projektu			Okres realizace		Typ
Kód řádku zdroje	Výdaje celkem	Z toho v roce					
		Do 31.12.2018	2019	2020	2021	2022	od 1.1.2023

Dlouhodobé projekty							
135D10200R999	Agregace podprogramu "Podpora hospicové paliativní péče stroji a zařízeními" na léta 2019-2022				Hlavní město Praha		E2
6570	9 712 200		2 000 000	3 000 000	2 712 200	2 000 000	
135D10300R999	Agregace podprogramu "Podpora rozvoje nemovité infrastruktury hospicové paliativní péče" na roky 2019-2022				Hlavní město Praha		E2
6570	54 787 800		10 500 000	12 000 000	12 287 800	20 000 000	
6570a	12 326 628		12 326 628				

Dlouhodobé projekty v roce 2020 celkem	15 000 000
Dlouhodobé projekty v roce 2020 SR	15 000 000
Celkem v roce 2020 za titul 135D10:	15 000 000
Z toho v roce 2020 výdaje státního rozpočtu:	15 000 000

Titul:	Podpora rozvoje a obnovy materiálně technické základny fakultních nemocnic	Číslo Titulu:	135V01
---------------	-----------------------------------------------------------------------------------	----------------------	---------------

Identifikační číslo		Název projektu			Okres realizace		Typ
Kód řádku zdroje	Výdaje celkem	Z toho v roce					
		Do 31.12.2018	2019	2020	2021	2022	od 1.1.2023

Krátkodobé projekty							
135V01E001901	FN Hradec Králové - transfuzní oddělení				Hradec Králové		EA4a
6570	97 647 747			97 647 747			
6670	44 700 000		12 000 000	32 700 000			
135V01G002001	FN u sv. Anny v Brně - obnova plicních ventilátorů a anesteziologických přístrojů 2019				Brno-město		E2
6570	8 876 000			8 876 000			
6670	3 804 000			3 804 000			
135V01G002002	FN u sv. Anny v Brně – kardioangiografický přístroj - obnova				Brno-město		E2
6570	18 200 000			18 200 000			
6670	7 800 000			7 800 000			
Krátkodobé projekty v roce 2020 celkem				169 027 747			
Krátkodobé projekty v roce 2020 SR				124 723 747			

Střednědobé projekty							
135V01B001701	VFN Praha - centrální urgentní příjem				Hlavní město Praha		EA6a
6570	148 342 585	2 369 985	39 385 000	106 587 600			
6570a	51 561 415	6 039 400	45 522 015				
6670	85 674 377	1 264 004	17 800 709	66 609 663			
135V01C00R999	Agregace programu "Podpora rozvoje a obnovy materiálně technické základny Fakultních nemocnic" na léta 2019 -				Hlavní město Praha		E2
6570	72 741 572		4 000 000	68 741 572			
135V01F001701	FN Brno - rekonstrukce havarijních rozvodů vody v objektu L, 3. - 6. etapa				Brno-město		EA4a
6570	29 822 000		15 785 000	14 037 000			
6570a	39 272 000	20 803 000	18 469 000				
5670	5 660	5 660					
6670	32 991 876	3 764 985	22 270 734	6 956 157			
Střednědobé projekty v roce 2020 celkem				262 931 992			
Střednědobé projekty v roce 2020 SR				189 366 172			
Celkem v roce 2020 za titul 135V01:				431 959 739			
Z toho v roce 2020 výdaje státního rozpočtu:				314 089 919			

Titul:	Podpora rozvoje a obnovy materiálně technické základny nemocnic ve státním vlastnictví	Číslo Titulu:	135V02
---------------	-----------------------------------------------------------------------------------------------	----------------------	---------------

Identifikační číslo		Název projektu			Okres realizace		Typ
Kód řádku zdroje	Výdaje celkem	Z toho v roce					
		Do 31.12.2018	2019	2020	2021	2022	od 1.1.2023

Krátkodobé projekty							
135V02300R995	Agregace podprogramu "Podpora rozvoje a obnovy materiálně technické základny nemocnic ve státním				Hlavní město Praha		E2
6570	24 000 000			24 000 000			
135V026002001	IKEM Praha - rozšíření energocentra				Hlavní město Praha		E2
6570	87 000 000			87 000 000			
6670	29 000 000			29 000 000			
Krátkodobé projekty v roce 2020 celkem				140 000 000			
Krátkodobé projekty v roce 2020 SR				111 000 000			

Střednědobé projekty							
135V02200R999	Agregace podprogramu "Podpora rozvoje a obnovy materiálně technické základny NNB Praha 8" na léta 2019 až				Hlavní město Praha		E2
6570	13 904 267		12 256 043	1 648 224			
135V023001901	Thomayerova nemocnice - obměna 2 ks lineárních urychlovačů				Hlavní město Praha		EA1
6570	90 000 000		40 000 000	50 000 000			
6570a	15 000 000		15 000 000				
6670	35 000 000		4 000 000	31 000 000			
135V024001701	MOÚ Brno – rekonstrukce a dostavba Bakešova pavilonu				Brno-město		EA6a
6570	133 258 756	13 258 756	100 000 000	20 000 000			
6570a	46 741 244		46 741 244				
6670	239 134 650	7 781 905	149 824 476	81 528 269			
5679	9 596 214		9 596 214				
135V02700R999	Agregace podprogramu "Podpora rozvoje materiálně technické základny ostatních oborů" na léta 2019 až 2020				Hlavní město Praha		E2
6570	65 844 332		33 242 214	32 602 118			
6570a	10 507 786		10 507 786				
Střednědobé projekty v roce 2020 celkem				216 778 611			
Střednědobé projekty v roce 2020 SR				104 250 342			
Celkem v roce 2020 za titul 135V02:				356 778 611			
Z toho v roce 2020 výdaje státního rozpočtu:				215 250 342			

Titul:	Rozvoj a obnova materiálně technické základny správních částí MZ	Číslo Titulu:	135V05
---------------	-------------------------------------------------------------------------	----------------------	---------------

Identifikační číslo		Název projektu			Okres realizace		Typ
Kód řádku zdroje	Výdaje celkem	Z toho v roce					
		Do 31.12.2018	2019	2020	2021	2022	od 1.1.2023

Střednědobé projekty							
135V05100R999	Agregace podprogramu "Pořízení, obnova a provozování ICT systému správních částí MZ" na léta 2019-2021				Hlavní město Praha		E2
6570	37 883 200		8 051 200	8 832 000	21 000 000		

6570a	17 253 630		17 253 630				
135V05200R999	Agregace podprogramu "Rozvoj státní správy v působnosti MZ" na léta 2019-2021				Hlavní město Praha		E2
6570	42 121 210		7 620 471	7 660 739	26 840 000		
6570a	248 660		248 660				
135V05400R999	Agregace podprogramu "Rozvoj a obnova materiálně technické základny národních lékařských knihoven" na léta				Hlavní město Praha		E2
6570	10 340 000		2 340 000	4 000 000	4 000 000		
135V05500R999	Agregace podprogramu "Rozvoj a obnova materiálně technické základny školských a vzdělávacích zařízení" na				Hlavní město Praha		E2
6570	26 842 000		9 675 000	17 167 000			
Střednědobé projekty v roce 2020 celkem				37 659 739			
Střednědobé projekty v roce 2020 SR				37 659 739			
Celkem v roce 2020 za titul 135V05:				37 659 739			
Z toho v roce 2020 výdaje státního rozpočtu:				37 659 739			

Titul:	Program podpory a ochrany veřejného zdraví	Číslo Titulu:	135V06
---------------	---------------------------------------------------	----------------------	---------------

Identifikační číslo	Název projektu	Okres realizace					Typ
Kód řádku zdroje	Výdaje celkem	Z toho v roce					
		Do 31.12.2018	2019	2020	2021	2022	od 1.1.2023

Krátkodobé projekty

135V062001901	Nemocnice Na Bulovce – intenzivní lůžko pro pacienty s podezřením na vysoce nebezpečnou nákazu				Hlavní město Praha		EA1
6570	2 094 381			2 094 381			
6570a	9 424 819		9 424 819				
6670	4 936 800		4 936 800				
Krátkodobé projekty v roce 2020 celkem				2 094 381			
Krátkodobé projekty v roce 2020 SR				2 094 381			

Střednědobé projekty

135V06100R977	Agregace podprogramu "Pořízení, obnova a provozování ICT" krajských hygienických stanic na léta 2019 až 2021				Hlavní město Praha		E2
6570	13 035 319		8 935 319	1 780 000	2 320 000		
135V06200R998	Agregace podprogramu "Biologická ochrana obyvatelstva ČR" na léta 2019 až 2021				Hlavní město Praha		E2
6570	2 405 619			1 405 619	1 000 000		
135V06400R998	Agregace podprogramu "Hodnocení rizik a Monitoring zdravotního stavu obyvatelstva ČR" na léta 2020-2021				Hlavní město Praha		E2
6570	6 150 000			3 300 000	2 850 000		
135V06500R978	Agregace podprogramu "Podpora rozvoje a obnovy materiálně technické základny" krajských hygienických				Hlavní město Praha		E2
6570	40 059 500		6 309 500	16 420 000	17 330 000		
Střednědobé projekty v roce 2020 celkem				22 905 619			
Střednědobé projekty v roce 2020 SR				22 905 619			
Celkem v roce 2020 za titul 135V06:				25 000 000			
Z toho v roce 2020 výdaje státního rozpočtu:				25 000 000			

Titul:	Podpora rozvoje zdravotní a sociální péče	Číslo Titulu:	135V07
---------------	--------------------------------------------------	----------------------	---------------

Identifikační číslo		Název projektu			Okres realizace		Typ
Kód řádku zdroje	Výdaje celkem	Z toho v roce					
		Do 31.12.2018	2019	2020	2021	2022	od 1.1.2023

Střednědobé projekty

135V07300R999	Agregace podprogramu "Vyrovnávání příležitostí pro občany se zdravotním postižením" na léta 2019 až 2021				Hlavní město Praha		E2
6570	24 952 999		4 952 999	10 000 000	10 000 000		
Střednědobé projekty v roce 2020 celkem				10 000 000			
Střednědobé projekty v roce 2020 SR				10 000 000			
Celkem v roce 2020 za titul 135V07:				10 000 000			
Z toho v roce 2020 výdaje státního rozpočtu:				10 000 000			

Titul:	Podpora rozvoje a obnovy materiálně technického vybavení pro řešení krizových situací	Číslo Titulu:	135V08
---------------	----------------------------------------------------------------------------------------------	----------------------	---------------

Identifikační číslo		Název projektu			Okres realizace		Typ
Kód řádku zdroje	Výdaje celkem	Z toho v roce					
		Do 31.12.2018	2019	2020	2021	2022	od 1.1.2023

Dlouhodobé projekty

135V08300R999	Agregace podprogramu "Podpora rozvoje a obnovy materiálně technického vybavení pro řešení krizových"				Hlavní město Praha		E2
6570	21 000 000		3 000 000	3 000 000	5 000 000	5 000 000	5 000 000
6570a	4 822 307		4 822 307				
Dlouhodobé projekty v roce 2020 celkem				3 000 000			
Dlouhodobé projekty v roce 2020 SR				3 000 000			
Celkem v roce 2020 za titul 135V08:				3 000 000			
Z toho v roce 2020 výdaje státního rozpočtu:				3 000 000			

Titul:	Strategické investice přímo řízených organizací MZ	Číslo Titulu:	135V09
---------------	-----------------------------------------------------------	----------------------	---------------

Identifikační číslo		Název projektu			Okres realizace		Typ
Kód řádku zdroje	Výdaje celkem	Z toho v roce					
		Do 31.12.2018	2019	2020	2021	2022	od 1.1.2023

Dlouhodobé projekty

135V092000001	FN Brno - výstavba gynekologicko-porodnické kliniky				Brno-město		E2
6570	1 274 105 023		25 000 000	25 000 000	38 910 577	98 197 729	1 086 996 717
6570c	90 894 977		90 894 977				
6670	163 636 666		86 500 000	61 068 333	16 068 333		
6679	421 363 334			32 823 334	388 540 000		
6751	421 363 334				46 818 148	46 818 148	46 818 148
135V092000003	FN Plzeň - výstavba pavilonu chirurgických oborů				Plzeň-město		EA1
6570	1 153 515 889		153 050 000	150 000 000	460 335 889	390 130 000	
6570c	236 614 111		236 614 111				

6670	554 770 000		87 000 000	242 000 000	58 435 000	167 335 000	
5670	41 000 000		41 000 000				
135V093000007		IKEM Praha - výstavba budov G1 a G2 k rozšíření kapacit			Hlavní město Praha		E2
6570	329 700 000		35 000 000	150 000 000	120 700 000	24 000 000	
6570c	195 300 000		195 300 000				
6670	225 000 000		201 000 000	24 000 000			
Dlouhodobé projekty v roce 2020 celkem				684 891 667			
Dlouhodobé projekty v roce 2020 SR				325 000 000			
Celkem v roce 2020 za titul 135V09:				684 891 667			
Z toho v roce 2020 výdaje státního rozpočtu:				325 000 000			

Titul:	Předfinancování IROP	Číslo Titulu:	135V11
---------------	-----------------------------	----------------------	---------------

Identifikační číslo		Název projektu			Okres realizace		Typ
Kód řádku zdroje	Výdaje celkem	Z toho v roce					
		Do 31.12.2018	2019	2020	2021	2022	od 1.1.2023

Střednědobé projekty							
135V11100R999		IROP oblast intervence 2.3 2014-2020			Hlavní město Praha		E2
6570	210 803 272		50 803 272	80 000 000	80 000 000		
135V11200R999		IROP oblast intervence 3.2 2014-2020			Hlavní město Praha		E2
6570	80 000 000					80 000 000	
6570a	67 133 428		67 133 428				
6573	700 000 000			700 000 000			
6573a	4 101 982		4 101 982				
Střednědobé projekty v roce 2020 celkem				780 000 000			
Střednědobé projekty v roce 2020 SR				780 000 000			
Celkem v roce 2020 za titul 135V11:				780 000 000			
Z toho v roce 2020 výdaje státního rozpočtu:				780 000 000			

Titul:	Předfinancování ostatních evropských programů a mechanismů	Číslo Titulu:	135V12
---------------	-------------------------------------------------------------------	----------------------	---------------

Identifikační číslo		Název projektu			Okres realizace		Typ
Kód řádku zdroje	Výdaje celkem	Z toho v roce					
		Do 31.12.2018	2019	2020	2021	2022	od 1.1.2023

Krátkodobé projekty							
135V12300R998		Finanční mechanismy EHP/Norsko			Hlavní město Praha		E2
5570	120 420			120 420			
5576	682 380			682 380			
135V12300R999		Finanční mechanismy EHP/Norsko			Hlavní město Praha		E2
5570	111 966			111 966			
6570c	48 917 553		48 917 553				
5576	705 261			705 261			
6576c	279 816 396		279 816 396				

6660	10 000 000		10 000 000				
Krátkodobé projekty v roce 2020 celkem				1 620 027			
Krátkodobé projekty v roce 2020 SR				1 620 027			
Střednědobé projekty							
135V12200R999		Operační program Výzkum, vývoj a vzdělávání 2014-2020			Hlavní město Praha		E2
5570	2 392 388			2 392 388			
6570a	191 101		191 101				
6573	692 299 663			692 299 663			
5573	11 839 255		4 138 918	7 700 337			
135V12500R996		OPZ 2014-2020 §354900 AZV			Hlavní město Praha		E2
5570	7 393 728		4 270 947	3 122 781			
5570a	6 368 474		6 368 474				
5573	23 506 458		13 958 784	9 547 674			
5573a	21 294 556		21 294 556				
135V12500R997		OPZ 2014-2020 §354900 ÚZIS			Hlavní město Praha		E2
5570	11 237 974		2 918 032	8 319 942			
5570a	5 701 712		5 701 712				
5573	81 089 163		7 195 454	73 893 709			
5573a	19 042 817		19 042 817				
Střednědobé projekty v roce 2020 celkem				797 276 494			
Střednědobé projekty v roce 2020 SR				797 276 494			
Dlouhodobé projekty							
135V12500R999		Operační program zaměstnanost 2014-2020 §354900			Hlavní město Praha		E2
5570	146 012 069		18 776 303	37 235 766	45 000 000	45 000 000	
5570a	622 486		622 486				
5573	487 963 488		73 882 982	414 080 506			
5573a	9 601 671		9 601 671				
Dlouhodobé projekty v roce 2020 celkem				451 316 272			
Dlouhodobé projekty v roce 2020 SR				451 316 272			
Celkem v roce 2020 za titul 135V12:				1 250 212 793			
Z toho v roce 2020 výdaje státního rozpočtu:				1 250 212 793			
Celkem v roce 2020 za kapitolu 335:				3 629 502 550			
Z toho v roce 2020 výdaje státního rozpočtu:				3 010 212 793			

Kapitola: Ministerstvo spravedlnosti
Číslo kapitoly: 336

Částky jsou zobrazovány v Kč

Číslo řádku	Název položky zdrojů a potřeb	Předp. výdaje 2019	Rozpočet 2020	Index 2020/2019
701s	Náklady přípravy a zabezpečení projektu	172 852 656	16 781 311	9,7
705s	Náklady na materiál, vodu a energie	4 459 974	393 955	8,8
707s	Náklady na nákup služeb	8 622 323		
709s	Náklady budov a staveb	2 212 555 517	809 281 889	36,6
711s	Náklady na stroje, zařízení a inventář	652 522 936	291 373 461	44,7
713s	Náklady na nehmotný majetek	330 725 852	25 945 874	7,8
715s	Ostatní náklady realizace projektu	19 431 450		
717s	Rezerva v nákladech	92 602 937	18 537 184	20,0
727s	Ostatní finanční potřeby	26 620	2 420	9,1
74ps	SOUHRN FINANČNÍCH POTŘEB	3 493 800 265	1 162 316 094	33,3
7570	VDS - rozpočet kapitoly správce programu	1 071 907 966	1 026 655 967	95,8
7570a	VDS - rozpočet kapitoly správce programu - NNV projektu	933 442 152		
7570b	VDS - rozpočet kapitoly správce programu - NNV programu/titulu	110 478 028		
7570c	VDS - rozpočet kapitoly správce programu - NNV projektu- nezapojené	925 381 771		
7571a	VDS - převody z kapitoly OSFA - NNV projektu	120 000		
7573	VDS - zdroje strukturálních fondů EU	77 959 290	11 726 159	15,0
7573a	VDS - zdroje strukturálních fondů EU - NNV projektu	5 163 516		
7573c	VDS - zdroje strukturálních fondů EU - NNV projektu- nezapojené	130 019 745		
7574	VDS - zdroje Fondu soudržnosti EU	83 953 625	49 740 813	59,2
7574a	VDS - zdroje Fondu soudržnosti EU - NNV projektu	5 702 004		
7574c	VDS - zdroje Fondu soudržnosti EU - NNV projektu- nezapojené	8 349 559		
7576	VDS - zdroje Finančních mechanismů	463 637	1 700 000	366,7
7576c	VDS - zdroje EHP/Norsko - NNV projektu- nezapojené	9 240 445		
7577	VDS - prostředky z povoleného překročení rozpočtu výdajů podle § 50 zákona č. 218	23 388 682	19 871 589	85,0
757L	VDS - zdroje komunitárních programů EU a jiné programy EU	1 078 137		
757M	VDS – Zdroje z výnosů emisních povolenek (NZÚ) – převod z kapitoly MŽP	9 843 517		
757s	Výdaje OSS a dotace ze státního rozpočtu (VDS)	3 396 492 074	1 109 694 528	32,7
775s	Jiné zdroje tuzemské	97 308 191	52 621 566	54,1
79zs	SOUHRN FINANČNÍCH ZDROJŮ	3 493 800 265	1 162 316 094	33,3
Výdaje SR na financování kapitoly č. 336		1 245 206 172	1 089 822 939	87,5

Titul: Rozvoj a obnova MTZ justice od roku 2017	Číslo titulu: 036V01
--------------------------------------------------------	-----------------------------

Částky jsou zobrazovány v Kč

Číslo řádku	Název položky zdrojů a potřeb	Předp. výdaje 2019	Rozpočet 2020	Index 2020/2019
701s	Náklady přípravy a zabezpečení projektu	16 542 561	3 194 881	19,3
705s	Náklady na materiál, vodu a energie	80 152	9 680	12,1
707s	Náklady na nákup služeb	797 870		
709s	Náklady budov a staveb	196 556 242	346 014 863	176,0
711s	Náklady na stroje, zařízení a inventář	162 039 689	180 834 840	111,6
713s	Náklady na nehmotný majetek	49 999 809	14 501 266	29,0
715s	Ostatní náklady realizace projektu	19 431 450		
717s	Rezerva v nákladech	1 204 629	3 519 314	292,1
74ps	SOUHRN FINANČNÍCH POTŘEB	446 652 402	548 074 844	122,7
7570	VDS - rozpočet kapitoly správce programu	383 189 630	534 648 685	139,5
7570a	VDS - rozpočet kapitoly správce programu - NNV projektu	12 306 976		
7570b	VDS - rozpočet kapitoly správce programu - NNV programu/titulu	10 665 365		
7570c	VDS - rozpočet kapitoly správce programu - NNV projektu- nezapojené	12 900 999		
7573	VDS - zdroje strukturálních fondů EU	27 589 432	11 726 159	42,5
7576	VDS - zdroje Finančních mechanismů		1 700 000	
757s	Výdaje OSS a dotace ze státního rozpočtu (VDS)	446 652 402	548 074 844	122,7
79zs	SOUHRN FINANČNÍCH ZDROJŮ	446 652 402	548 074 844	122,7
Výdaje SR na financování titulu č. 036V01		410 779 062	548 074 844	133,4

Titul: Rozvoj a obnova materiálně technické základny vězeňství na základě Koncepce vězeňství do roku 2025	Číslo titulu: 036V31
------------------------------------------------------------------------------------------------------------------	-----------------------------

Částky jsou zobrazovány v Kč

Číslo řádku	Název položky zdrojů a potřeb	Předp. výdaje 2019	Rozpočet 2020	Index 2020/2019
709s	Náklady budov a staveb	100 463 637	100 000 000	99,5
74ps	SOUHRN FINANČNÍCH POTŘEB	100 463 637	100 000 000	99,5
7570	VDS - rozpočet kapitoly správce programu	100 000 000	100 000 000	100,0
7576	VDS - zdroje Finančních mechanismů	463 637		
757s	Výdaje OSS a dotace ze státního rozpočtu (VDS)	100 463 637	100 000 000	99,5
79zs	SOUHRN FINANČNÍCH ZDROJŮ	100 463 637	100 000 000	99,5
Výdaje SR na financování titulu č. 036V31		100 463 637	100 000 000	99,5

Titul: Rozvoj a obnova mat.tech.základny systému řízení Ministerstva spravedlnosti-od r.2007	Číslo titulu: 136V01
-----------------------------------------------------------------------------------------------------	-----------------------------

Částky jsou zobrazovány v Kč

Číslo řádku	Název položky zdrojů a potřeb	Předp. výdaje 2019	Rozpočet 2020	Index 2020/2019
701s	Náklady přípravy a zabezpečení projektu	3 648 728		
705s	Náklady na materiál, vodu a energie	493 400	360 075	73,0
707s	Náklady na nákup služeb	7 777 948		
709s	Náklady budov a staveb	71 285 726		
711s	Náklady na stroje, zařízení a inventář	207 185 113	2 501 077	1,2
713s	Náklady na nehmotný majetek	239 668 980	11 444 608	4,8
717s	Rezerva v nákladech	87 846 773		
74ps	SOUHRN FINANČNÍCH POTŘEB	617 906 667	14 305 760	2,3

7570	VDS - rozpočet kapitoly správce programu	44 909 072	14 305 760	31,9
7570a	VDS - rozpočet kapitoly správce programu - NNV projektu	76 331 955		
7570b	VDS - rozpočet kapitoly správce programu - NNV programu/titulu	26 970 137		
7570c	VDS - rozpočet kapitoly správce programu - NNV projektu- nezapojené	277 221 670		
7571a	VDS - převody z kapitoly OSFA - NNV projektu	120 000		
7573	VDS - zdroje strukturálních fondů EU	50 369 858		
7573a	VDS - zdroje strukturálních fondů EU - NNV projektu	5 163 516		
7573c	VDS - zdroje strukturálních fondů EU - NNV projektu- nezapojené	130 019 745		
7576c	VDS - zdroje EHP/Norsko - NNV projektu- nezapojené	5 722 576		
757L	VDS - zdroje komunitárních programů EU a jiné programy EU	1 078 137		
757s	Výdaje OSS a dotace ze státního rozpočtu (VDS)	617 906 667	14 305 760	2,3
79zs	SOUHRN FINANČNÍCH ZDROJŮ	617 906 667	14 305 760	2,3
Výdaje SR na financování titulu č. 136V01		96 357 068	14 305 760	14,8

Titul:	Rozvoj a obnova materiálně-technické základny justice	Číslo titulu:	136V11
---------------	--------------------------------------------------------------	----------------------	---------------

Částky jsou zobrazovány v Kč

Číslo řádku	Název položky zdrojů a potřeb	Předp. výdaje 2019	Rozpočet 2020	Index 2020/2019
701s	Náklady přípravy a zabezpečení projektu	107 653 182	818 353	0,8
707s	Náklady na nákup služeb	46 505		
709s	Náklady budov a staveb	752 800 369	15 538 948	2,1
711s	Náklady na stroje, zařízení a inventář	35 119 595		
713s	Náklady na nehmotný majetek	774 000		
717s	Rezerva v nákladech	2 273 818		
727s	Ostatní finanční potřeby	26 620	2 420	9,1
74ps	SOUHRN FINANČNÍCH POTŘEB	898 694 088	16 359 721	1,8
7570	VDS - rozpočet kapitoly správce programu	93 809 264	5 701 522	6,1
7570a	VDS - rozpočet kapitoly správce programu - NNV projektu	555 477 764		
7570b	VDS - rozpočet kapitoly správce programu - NNV programu/titulu	12 465 006		
7570c	VDS - rozpočet kapitoly správce programu - NNV projektu- nezapojené	179 468 580		
7574	VDS - zdroje Fondu soudržnosti EU	14 455 545	5 015 623	34,7
7574a	VDS - zdroje Fondu soudržnosti EU - NNV projektu	5 702 004		
7574c	VDS - zdroje Fondu soudržnosti EU - NNV projektu- nezapojené	8 349 559		
757M	VDS – Zdroje z výnosů emisních povolenek (NZÚ) – převod z kapitoly MŽP	9 723 322		
757s	Výdaje OSS a dotace ze státního rozpočtu (VDS)	879 451 042	10 717 145	1,2
775s	Jiné zdroje tuzemské	19 243 046	5 642 576	29,3
79zs	SOUHRN FINANČNÍCH ZDROJŮ	898 694 088	16 359 721	1,8
Výdaje SR na financování titulu č. 136V11		117 988 131	10 717 145	9,1

Titul:	Rozvoj a obnova materiálně technické základny vězeňství	Číslo titulu:	136V31
---------------	----------------------------------------------------------------	----------------------	---------------

Částky jsou zobrazovány v Kč

Číslo řádku	Název položky zdrojů a potřeb	Předp. výdaje 2019	Rozpočet 2020	Index 2020/2019
701s	Náklady přípravy a zabezpečení projektu	45 008 185	12 768 077	28,4
705s	Náklady na materiál, vodu a energie	3 886 422	24 200	0,6
709s	Náklady budov a staveb	1 048 651 634	347 728 078	33,2
711s	Náklady na stroje, zařízení a inventář	248 178 540	108 037 544	43,5
713s	Náklady na nehmotný majetek	40 283 063		
717s	Rezerva v nákladech	1 277 717	15 017 870	1 175,4
74ps	SOUHRN FINANČNÍCH POTŘEB	1 387 285 561	483 575 769	34,9

7570	VDS - rozpočet kapitoly správce programu	425 000 000	372 000 000	87,5
7570a	VDS - rozpočet kapitoly správce programu - NNV projektu	289 325 457		
7570b	VDS - rozpočet kapitoly správce programu - NNV programu/titulu	60 377 519		
7570c	VDS - rozpočet kapitoly správce programu - NNV projektu- nezapojené	437 992 613		
7574	VDS - zdroje Fondu soudržnosti EU	69 498 080	44 725 190	64,4
7576c	VDS - zdroje EHP/Norsko - NNV projektu- nezapojené	3 517 869		
7577	VDS - prostředky z povoleného překročení rozpočtu výdajů podle § 50 zákona č. 218	23 388 682	19 871 589	85,0
757M	VDS – Zdroje z výnosů emisních povolenek (NZÚ) – převod z kapitoly MŽP	120 195		
757s	Výdaje OSS a dotace ze státního rozpočtu (VDS)	1 309 220 416	436 596 779	33,3
775s	Jiné zdroje tuzemské	78 065 145	46 978 990	60,2
79zs	SOUHRN FINANČNÍCH ZDROJŮ	1 387 285 561	483 575 769	34,9
Výdaje SR na financování titulu č. 136V31		494 618 275	416 725 190	84,3

Titul:	Rozvoj a obnova mat.tech.základny vězeňství	Číslo titulu:	236V21
---------------	----------------------------------------------------	----------------------	---------------

Částky jsou zobrazovány v Kč

Číslo řádku	Název položky zdrojů a potřeb	Předp. výdaje 2019	Rozpočet 2020	Index 2020/2019
709s	Náklady budov a staveb	42 797 909		
74ps	SOUHRN FINANČNÍCH POTŘEB	42 797 909		
7570	VDS - rozpočet kapitoly správce programu	25 000 000		
7570c	VDS - rozpočet kapitoly správce programu - NNV projektu- nezapojené	17 797 909		
757s	Výdaje OSS a dotace ze státního rozpočtu (VDS)	42 797 909		
79zs	SOUHRN FINANČNÍCH ZDROJŮ	42 797 909		
Výdaje SR na financování titulu č. 236V21		25 000 000		

Titul:	Rozvoj a obnova MTZ justice od roku 2017	Číslo Titulu:	036V01
---------------	-------------------------------------------------	----------------------	---------------

Identifikační číslo		Název projektu			Okres realizace		Typ
Kód řádku zdroje	Výdaje celkem	Z toho v roce					
		Do 31.12.2018	2019	2020	2021	2022	od 1.1.2023

Krátkodobé projekty

036V01100A113	PMS - agregace Probační a mediační služby	Hlavní město Praha				E2	
6570	300 000			300 000			
6576	1 700 000			1 700 000			
Krátkodobé projekty v roce 2020 celkem				2 000 000			
Krátkodobé projekty v roce 2020 SR				2 000 000			

Střednědobé projekty

036V011000002	PMS - Agendový informační systém Probační a mediační služby (AIS PMS)	Hlavní město Praha				EA1	
5570	115 779		115 779				
6570	9 188 631		6 413 524	2 775 107			
6573	38 826 369		27 100 210	11 726 159			
5573	489 221		489 221				
036V011100006	KS Hradec Králové - kabelová šachta	Hradec Králové				EA1	
6570	2 908 840		2 741 051	167 789			
036V011100011	OS Rychnov nad Kněžnou - přestavba bytu na kanceláře	Rychnov nad Kněžnou				EA1	
5570	200 000			200 000			
6570	1 390 000		70 000	1 320 000			
036V011100012	OS Jičín - rekonstrukce světelných el. rozvodů	Jičín				EA1	
6570	4 000 000		320 000	2 000 000	1 680 000		
036V011200007	NS Brno - výměna otvorových výplní	Brno-město				EA4b	
6570	25 000 000		228 690	24 771 310			
036V011300006	OS Nový Jičín - oprava střechy	Nový Jičín				EA4b	
5570	11 350 000		281 930	11 068 070			
036V011300009	OS Opava - rekonstrukce střechy Tyršova 14	Opava				EA1	
5570	30 000			30 000			
6570	2 570 000		100 000	2 470 000			
036V014000002	JA - Výdejna stravy s jídelnou	Kroměříž				EA4b	
5570	1 167 000			1 167 000			
6570	23 130 000		17 185 938	5 944 062			
036V015000005	MSZ Praha - výměna oken v budově Nám. 14. října, Pha 5	Hlavní město Praha				EA6b	
5570	6 184 966	9 983	4 000 000	2 174 983			
5570a	17		17				
036V015000006	MS Praha – REKO datové sítě, SPÁLENÁ	Hlavní město Praha				EA4b	
6570	20 708 848		350 000	17 712 500	2 646 348		

036V015000007		MS Praha - fasáda SLEZSKÁ				Hlavní město Praha		EA4b
5570	69 854 000		10 000 000		30 000 000	29 854 000		
036V015000009		OS Praha 1 - revitalizace JS				Hlavní město Praha		EA4b
5570	10 495 161		980 100		4 864 750	4 650 311		
036V015000011		MS Praha - kotelna, SLEZSKÁ				Hlavní město Praha		EA1
6570	15 633 200				8 650 000	6 983 200		
036V016000002		OS Praha-západ - optimalizace prostoru - I. etapa				Hlavní město Praha		EA4b
6570	13 300 000		2 240 000		11 060 000			
6570a	1 200 000		1 200 000					
036V016000004		OS Příbram - Rekonstrukce střechy - 2019				Příbram		EA4b
6570	2 910 000		130 000		2 780 000			
036V016000006		KS Praha - rekonstrukce budovy F				Hlavní město Praha		EA4b
5570	6 750 000				6 750 000			
6570	72 250 000		34 400 000		37 850 000			
6570a	1 802 550		1 802 550					
6570c	197 450		197 450					
036V016000011		OSZ Nymburk - rekonstrukce sociálních zařízení				Nymburk		EA6b
5570	121 000				121 000			
6570	2 456 300		150 000		2 306 300			
036V016000012		KSZ Praha - rekonstrukce sociálních zařízení				Hlavní město Praha		EA1
5570	9 680				9 680			
6570	4 032 070		371 470		3 660 600			
036V017000010		OS Prachatice - vybudování výtahu a bezbariérového přístupu do budovy				Prachatice		EA4b
6570	3 601 000		317 988		3 283 012			
Střednědobé projekty v roce 2020 celkem					194 862 322			
Střednědobé projekty v roce 2020 SR					194 862 322			
Dlouhodobé projekty								
036V01100A001		MSp - výdaje na ICT na roky 2019 - 2022				Hlavní město Praha		E2
6570	327 915 450		32 671 113		98 394 240	96 650 097	100 200 000	
6570c	478 780		478 780					
036V01200A001		MSp - bezpečnost a krizové řízení na roky 2019 - 2022				Hlavní město Praha		E2
6570	124 257 863		15 257 863		36 000 000	36 000 000	37 000 000	
6570c	801 640		801 640					
036V01300A001		MSp - obnova vozového parku na roky 2019 - 2022				Hlavní město Praha		E2
6570	48 347 708		3 347 708		15 000 000	15 000 000	15 000 000	
6570c	2 986 182		2 986 182					
036V01400A001		MSp - pořízení a technické zhodnocení majetku na roky 2018 - 2022				Hlavní město Praha		E2
6570	872 421 996		33 617 573		201 818 282	289 186 141	347 800 000	
6570c	2 951 917		2 951 917					

Dlouhodobé projekty v roce 2020 celkem	351 212 522
Dlouhodobé projekty v roce 2020 SR	351 212 522
Celkem v roce 2020 za titul 036V01:	548 074 844
Z toho v roce 2020 výdaje státního rozpočtu:	548 074 844

Titul:	Rozvoj a obnova materiálně technické základny vězeňství na základě Koncepte vězeňství do roku 2025	Číslo Titulu:	036V31
---------------	---------------------------------------------------------------------------------------------------------------	----------------------	---------------

Identifikační číslo		Název projektu			Okres realizace		Typ
Kód řádku zdroje	Výdaje celkem	Z toho v roce					
		Do 31.12.2018	2019	2020	2021	2022	od 1.1.2023

Dlouhodobé projekty							
036V31500R001	GŘ OE - Agregace výdajů na reprodukci majetku 2019 - 2022				Hlavní město Praha		E2
6570	731 925 625		100 000 000	100 000 000	260 967 025	270 958 600	
6576	463 637		463 637				
Dlouhodobé projekty v roce 2020 celkem				100 000 000			
Dlouhodobé projekty v roce 2020 SR				100 000 000			
Celkem v roce 2020 za titul 036V31:				100 000 000			
Z toho v roce 2020 výdaje státního rozpočtu:				100 000 000			

Titul:	Rozvoj a obnova mat.tech.základny systému řízení Ministerstva spravedlnosti-od r.2007	Číslo Titulu:	136V01
---------------	--------------------------------------------------------------------------------------------------	----------------------	---------------

Identifikační číslo		Název projektu			Okres realizace		Typ
Kód řádku zdroje	Výdaje celkem	Z toho v roce					
		Do 31.12.2018	2019	2020	2021	2022	od 1.1.2023

Dlouhodobé projekty							
136V011000600	PMS - elektronický monitorovací systém pro trestní justici				Hlavní město Praha		EA6b
5570	9 871 589	1 146 263	2 394 194	2 861 152	3 469 980		
6570	34 901 315		9 576 784	11 444 608	13 879 923		
6570a	3 600 000		3 600 000				
5570a	10 012 925	7 016 444	2 996 481				
5570c	57 916 494		57 916 494				
6570c	32 859 318		32 859 318				
Dlouhodobé projekty v roce 2020 celkem				14 305 760			
Dlouhodobé projekty v roce 2020 SR				14 305 760			
Celkem v roce 2020 za titul 136V01:				14 305 760			
Z toho v roce 2020 výdaje státního rozpočtu:				14 305 760			

Titul:	Rozvoj a obnova materiálně-technické základny justice	Číslo Titulu:	136V11
---------------	--------------------------------------------------------------	----------------------	---------------

Identifikační číslo		Název projektu			Okres realizace		Typ
Kód řádku zdroje	Výdaje celkem	Z toho v roce					
		Do 31.12.2018	2019	2020	2021	2022	od 1.1.2023

Střednědobé projekty							
-----------------------------	--	--	--	--	--	--	--

136V115000124		KS Plzeň - Snížení spotřeby energií v budově Krajského soudu v Plzni, Sady 5. května 2396/11 a Snížení spotřeby			Plzeň-město		EA4b
6570	5 913 272		211 750	5 701 522			
6574	5 015 623			5 015 623			
6753	5 642 576			5 642 576			
Střednědobé projekty v roce 2020 celkem				16 359 721			
Střednědobé projekty v roce 2020 SR				10 717 145			
Celkem v roce 2020 za titul 136V11:				16 359 721			
Z toho v roce 2020 výdaje státního rozpočtu:				10 717 145			

Titul:	Rozvoj a obnova materiálně technické základny vězeňství	Číslo Titulu:	136V31
---------------	----------------------------------------------------------------	----------------------	---------------

Identifikační číslo		Název projektu			Okres realizace		Typ
Kód řádku zdroje	Výdaje celkem	Z toho v roce					
		Do 31.12.2018	2019	2020	2021	2022	od 1.1.2023

Krátkodobé projekty							
136V314000347		Kynšperk - reko objektu č. 018 EED			Sokolov		EA1
6570	1 030 000			1 030 000			
6577	880 000		140 000	740 000			
5577	216 000			216 000			
136V315000025		GŘ OL - vozidla pro přepravu stravy 2018			Hlavní město Praha		EA1
6570	9 317 000			9 317 000			
136V315000026		GŘ OL - vozidla pro imobilní 2018			Hlavní město Praha		EA1
6570	5 082 000			5 082 000			
136V316000014		Odolov - ubytovací kapacita - buňky			Trutnov		EA4b
5570	363 000			363 000			
6570	6 921 000			6 921 000			
6570b	1 716 000		1 716 000				
Krátkodobé projekty v roce 2020 celkem				23 669 000			
Krátkodobé projekty v roce 2020 SR				22 713 000			

Střednědobé projekty							
136V312000178		Heřmanice - rekonstrukce ZaKT			Ostrava-město		EA1
6570	53 296 628		2 232 450	51 064 178			
136V312000183		Ostrava - doplnění zabezpečení			Ostrava-město		EA1
6570	3 060 000		118 580	2 941 420			
136V314000252		Brno - rekonstrukce prádelny EED			Brno-město		EA6b
5570	39 325			39 325			
6570	34 415 627		470 892	33 944 735			
6570a	976 873		976 873				
136V314000254		Olomouc - reko topení - EED			Olomouc		EA6b
6570	8 813 204	528 770	5 984 660	2 299 774			
6570a	150 430		150 430				
6570c	124 240		124 240				

136V314000260	Ostrov - rekonstrukce kanalizace				Karlovy Vary		EA6b
6570	31 756 269		7 122 620	24 633 649			
136V314000324	Stráž pod Ralskem - zateplení objektu č.14 - EED				Česká Lípa		EA4b
6570	11 459 500		263 700	11 195 800			
6570b	30 500		30 500				
136V314000333	Opava - náhradní zdroj				Opava		EA4b
6570	1 750 000		1 331 480	418 520			
136V314000339	GR OL - Skuteč - skladovací hala				Hlavní město Praha		EA4b
6570	2 734 600		145 200	2 589 400			
136V314000352	Ostrava - zřízení kanceláře				Ostrava-město		EA4b
5570	60 500			60 500			
6570	944 405		89 540	854 865			
136V314000354	Jiříce - rekonstrukce haly č. 83				Mladá Boleslav		EA1
5570	96 800			96 800			
6570	7 719 800		350 900	7 368 900			
136V314000360	Odolov - zdravotní středisko				Trutnov		EA4b
5570	242 000			242 000			
6570	7 514 000		744 000	6 770 000			
136V314000361	Oráčov - rozdělení kolektivu C5				Rakovník		EA1
6570	4 091 000		170 000	3 921 000			
136V314000817	Nové Sedlo - energeticky úsporný projekt ve věznici Nové Sedlo				Hlavní město Praha		EA1
6570	10 385 000		3 029 550	6 587 525	767 925		
6574	10 078 800		8 078 800	2 000 000			
6660	11 481 200				11 481 200		
6753	24 255 000		9 088 650	2 250 000	12 916 350		
136V314000818	Valdice - Energeticky úsporný projekt ve Věznici Valdice				Hlavní město Praha		EA4b
6570	19 592 500		12 091 100	7 493 900	7 500		
6574	24 840 000		11 309 600	13 530 400			
657M	120 195		120 195				
6660	20 000				20 000		
6753	27 847 305		12 603 105	15 221 700	22 500		
136V314000823	Jiříce - Energeticky úsporný projekt ve Věznici Jiříce				Hlavní město Praha		EA1
6570	9 805 000		3 966 780	5 830 720	7 500		
6574	11 578 080		10 578 080	1 000 000			
6660	8 541 920				8 541 920		
6753	22 635 000		11 900 340	1 125 000	9 609 660		
136V314000826	P-Pankrác - Energeticky úsporný projekt ve Věznici Pankrác				Hlavní město Praha		EA1
6570	80 210 420		27 475 879	51 434 541	1 300 000		
6574	26 694 790			26 694 790			
6660	21 350 000				21 350 000		
6753	48 044 790			26 694 790	21 350 000		

136V31400R001		GŘ OE - Rezerva 2018 až 2020				Hlavní město Praha		E2
6570	86 521 006		5 639 155	80 881 851				
6570b	445 413		445 413					
6570c	119 919 252		119 919 252					
136V31400R002		GŘ OE - rezerva EED - 2018 -2021				Hlavní město Praha		E2
6570	6 823 906		918 822	5 905 084				
6570b	16 410		16 410					
6570c	7 330 332		7 330 332					
136V316000009		České Budějovice - vestavba dispozice obj. E - EED				České Budějovice		EA6b
5570	641 300		550 300	91 000				
6570	12 896 180	375 100	9 512 910	3 008 170				
6570c	2 924 894		2 924 894					
5570c	622 035		622 035					
136V316000012		P-Pankrác - reko objektu č. 18 na detenci				Hlavní město Praha		EA6b
5570	2 420 000			2 420 000				
6570	39 002 543		17 998 600	21 003 943				
136V316000013		Karviná - reko oddílu pro imobilní				Karviná		EA4b
6570	802 230		52 030	750 200				
Střednědobé projekty v roce 2020 celkem					422 364 480			
Střednědobé projekty v roce 2020 SR					377 072 990			
Dlouhodobé projekty								
136V314000816		Všehrady - Energeticky úsporný projekt ve věznici Všehrady				Hlavní město Praha		EA1
6570	28 610 000		5 929 350	9 604 200	9 056 725	4 019 725		
6574	15 811 600		15 811 600					
6660	30 668 400				30 615 800	52 600		
6753	52 290 000		17 788 050		34 442 775	59 175		
136V314000819		Ostrov - Energeticky úsporný projekt ve Věznici Ostrov				Hlavní město Praha		EA1
6570	27 645 000		8 895 000	5 835 000	7 893 325	5 021 675		
6574	25 220 000		23 720 000	1 500 000				
6660	20 420 000				20 362 200	57 800		
6753	51 345 000		26 685 000	1 687 500	22 907 475	65 025		
Dlouhodobé projekty v roce 2020 celkem					18 626 700			
Dlouhodobé projekty v roce 2020 SR					16 939 200			
Celkem v roce 2020 za titul 136V31:					464 660 180			
Z toho v roce 2020 výdaje státního rozpočtu:					416 725 190			
Celkem v roce 2020 za kapitolu 336:					1 143 400 505			
Z toho v roce 2020 výdaje státního rozpočtu:					1 089 822 939			

Kapitola: Úřad pro ochranu osobních údajů

Číslo kapitoly: 343

Částky jsou zobrazovány v Kč

Číslo řádku	Název položky zdrojů a potřeb	Předp. výdaje 2019	Rozpočet 2020	Index 2020/2019
701s	Náklady přípravy a zabezpečení projektu	3 275		
709s	Náklady budov a staveb	11 669 750	500 000	4,3
711s	Náklady na stroje, zařízení a inventář	21 777 147	6 000 000	27,6
713s	Náklady na nehmotný majetek	13 749 130	6 000 000	43,6
74ps	SOUHRN FINANČNÍCH POTŘEB	47 199 302	12 500 000	26,5
7570	VDS - rozpočet kapitoly správce programu	23 100 000	12 500 000	54,1
7570a	VDS - rozpočet kapitoly správce programu - NNV projektu	7 373 900		
7570c	VDS - rozpočet kapitoly správce programu - NNV projektu- nezapojené	14 425 518		
757s	Výdaje OSS a dotace ze státního rozpočtu (VDS)	44 899 418	12 500 000	27,8
79zs	SOUHRN FINANČNÍCH ZDROJŮ	44 899 418	12 500 000	27,8
Výdaje SR na financování kapitoly č. 343		23 100 000	12 500 000	54,1

Titul:	Rozvoj a obnova materiálně technické základny Úřadu pro ochranu osobních údajů od r. 2017	Číslo titulu:	043V01
---------------	--------------------------------------------------------------------------------------------------	----------------------	---------------

Částky jsou zobrazovány v Kč

Číslo řádku	Název položky zdrojů a potřeb	Předp. výdaje 2019	Rozpočet 2020	Index 2020/2019
709s	Náklady budov a staveb	11 158 370	500 000	4,5
711s	Náklady na stroje, zařízení a inventář	21 765 968	6 000 000	27,6
713s	Náklady na nehmotný majetek	11 975 081	6 000 000	50,1
74ps	SOUHRN FINANČNÍCH POTŘEB	44 899 418	12 500 000	27,8
7570	VDS - rozpočet kapitoly správce programu	23 100 000	12 500 000	54,1
7570a	VDS - rozpočet kapitoly správce programu - NNV projektu	7 373 900		
7570c	VDS - rozpočet kapitoly správce programu - NNV projektu- nezapojené	14 425 518		
757s	Výdaje OSS a dotace ze státního rozpočtu (VDS)	44 899 418	12 500 000	27,8
79zs	SOUHRN FINANČNÍCH ZDROJŮ	44 899 418	12 500 000	27,8
Výdaje SR na financování titulu č. 043V01		23 100 000	12 500 000	54,1

Titul:	Rozvoj a obnova mat.tech.základny Úřadu pro ochranu osobních údajů-od r.2007	Číslo titulu:	143V01
---------------	-------------------------------------------------------------------------------------	----------------------	---------------

Částky jsou zobrazovány v Kč

Číslo řádku	Název položky zdrojů a potřeb	Předp. výdaje 2019	Rozpočet 2020	Index 2020/2019
701s	Náklady přípravy a zabezpečení projektu	3 275		
709s	Náklady budov a staveb	511 380		
711s	Náklady na stroje, zařízení a inventář	11 179		
713s	Náklady na nehmotný majetek	1 774 049		
74ps	SOUHRN FINANČNÍCH POTŘEB	2 299 883		
Výdaje SR na financování titulu č. 143V01				

Titul:	Rozvoj a obnova materiálně technické základny Úřadu pro ochranu osobních údajů od r. 2017	Číslo Titulu:	043V01
---------------	--------------------------------------------------------------------------------------------------	----------------------	---------------

Identifikační číslo		Název projektu			Okres realizace		Typ
Kód řádku zdroje	Výdaje celkem	Z toho v roce					
		Do 31.12.2018	2019	2020	2021	2022	od 1.1.2023

Krátkodobé projekty							
043V01100A007	Agregace "Rozvoj ICT ÚOOÚ - rok 2020"				Hlavní město Praha		E2
6570	4 000 000			4 000 000			
043V01100A008	Agregace "SIZI - rok 2020"				Hlavní město Praha		E2
6570	8 000 000			8 000 000			
043V01200A004	Agregace "Budova a vozový park v roce 2020"				Hlavní město Praha		E2
6570	500 000			500 000			
Krátkodobé projekty v roce 2020 celkem				12 500 000			
Krátkodobé projekty v roce 2020 SR				12 500 000			
Celkem v roce 2020 za titul 043V01:				12 500 000			
Z toho v roce 2020 výdaje státního rozpočtu:				12 500 000			
Celkem v roce 2020 za kapitolu 343:				12 500 000			
Z toho v roce 2020 výdaje státního rozpočtu:				12 500 000			

Kapitola: Úřad průmyslového vlastnictví

Číslo kapitoly: 344

Částky jsou zobrazovány v Kč

Číslo řádku	Název položky zdrojů a potřeb	Předp. výdaje 2019	Rozpočet 2020	Index 2020/2019
709s	Náklady budov a staveb	2 211 584	4 500 000	203,5
711s	Náklady na stroje, zařízení a inventář	3 740 960	3 150 000	84,2
713s	Náklady na nehmotný majetek	6 306 536	9 000 000	142,7
74ps	SOUHRN FINANČNÍCH POTŘEB	12 259 080	16 650 000	135,8
7570	VDS - rozpočet kapitoly správce programu	11 950 000	16 650 000	139,3
7570a	VDS - rozpočet kapitoly správce programu - NNV projektu	309 079		
757s	Výdaje OSS a dotace ze státního rozpočtu (VDS)	12 259 079	16 650 000	135,8
79zs	SOUHRN FINANČNÍCH ZDROJŮ	12 259 079	16 650 000	135,8
Výdaje SR na financování kapitoly č. 344		11 950 000	16 650 000	139,3

Titul:	Rozvoj a obnova materiálně technické základny Úřadu průmyslového vlastnictví od r. 2013	Číslo titulu:	044V01
---------------	------------------------------------------------------------------------------------------------	----------------------	---------------

Částky jsou zobrazovány v Kč

Číslo řádku	Název položky zdrojů a potřeb	Předp. výdaje 2019	Rozpočet 2020	Index 2020/2019
709s	Náklady budov a staveb	1		
74ps	SOUHRN FINANČNÍCH POTŘEB	1		
Výdaje SR na financování titulu č. 044V01				

Titul:	Rozvoj a obnova materiálně technické základny Úřadu průmyslového vlastnictví od r. 2018	Číslo titulu:	044V02
---------------	------------------------------------------------------------------------------------------------	----------------------	---------------

Částky jsou zobrazovány v Kč

Číslo řádku	Název položky zdrojů a potřeb	Předp. výdaje 2019	Rozpočet 2020	Index 2020/2019
709s	Náklady budov a staveb	2 211 583	4 500 000	203,5
711s	Náklady na stroje, zařízení a inventář	3 740 960	3 150 000	84,2
713s	Náklady na nehmotný majetek	6 306 536	9 000 000	142,7
74ps	SOUHRN FINANČNÍCH POTŘEB	12 259 079	16 650 000	135,8
7570	VDS - rozpočet kapitoly správce programu	11 950 000	16 650 000	139,3
7570a	VDS - rozpočet kapitoly správce programu - NNV projektu	309 079		
757s	Výdaje OSS a dotace ze státního rozpočtu (VDS)	12 259 079	16 650 000	135,8
79zs	SOUHRN FINANČNÍCH ZDROJŮ	12 259 079	16 650 000	135,8
Výdaje SR na financování titulu č. 044V02		11 950 000	16 650 000	139,3

Titul: Rozvoj a obnova materiálně technické základny Úřadu průmyslového vlastnictví od r. 2018					Číslo Titulu: 044V02		
Identifikační číslo		Název projektu			Okres realizace		Typ
Kód řádku zdroje	Výdaje celkem	Z toho v roce					
		Do 31.12.2018	2019	2020	2021	2022	od 1.1.2023
Střednědobé projekty							
044V022000001		Pořízení a obnova majetku ve správě Úřadu průmyslového vlastnictví			Hlavní město Praha		EA6b
6570	5 568 178	168 178	900 000	4 500 000			
6570a	201 822		201 822				
Střednědobé projekty v roce 2020 celkem				4 500 000			
Střednědobé projekty v roce 2020 SR				4 500 000			
Dlouhodobé projekty							
044V021000001		Pořízení, obnova a provozování ICT Úřadu průmyslového vlastnictví			Hlavní město Praha		EA6b
6570	56 312 743	11 112 743	11 050 000	12 150 000	11 000 000	11 000 000	
6570a	107 257		107 257				
Dlouhodobé projekty v roce 2020 celkem				12 150 000			
Dlouhodobé projekty v roce 2020 SR				12 150 000			
Celkem v roce 2020 za titul 044V02:				16 650 000			
Z toho v roce 2020 výdaje státního rozpočtu:				16 650 000			
Celkem v roce 2020 za kapitolu 344:				16 650 000			
Z toho v roce 2020 výdaje státního rozpočtu:				16 650 000			

Kapitola: Český statistický úřad

Číslo kapitoly: 345

Částky jsou zobrazovány v Kč

Číslo řádku	Název položky zdrojů a potřeb	Předp. výdaje 2019	Rozpočet 2020	Index 2020/2019
701s	Náklady přípravy a zabezpečení projektu	72 600		
707s	Náklady na nákup služeb	64 359 888	45 219 253	70,3
709s	Náklady budov a staveb	18 858 745	17 723 264	94,0
711s	Náklady na stroje, zařízení a inventář	136 133 184	25 000 000	18,4
713s	Náklady na nehmotný majetek	136 586 594	65 649 796	48,1
74ps	SOUHRN FINANČNÍCH POTŘEB	356 011 011	153 592 313	43,1
7570	VDS - rozpočet kapitoly správce programu	252 558 739	153 469 049	60,8
7570a	VDS - rozpočet kapitoly správce programu - NNV projektu	7 587 420		
7570c	VDS - rozpočet kapitoly správce programu - NNV projektu- nezapojené	85 214 949		
7573	VDS - zdroje strukturálních fondů EU		123 264	
7577	VDS - prostředky z povoleného překročení rozpočtu výdajů podle § 50 zákona č. 218	10 649 902		
757s	Výdaje OSS a dotace ze státního rozpočtu (VDS)	356 011 011	153 592 313	43,1
79zs	SOUHRN FINANČNÍCH ZDROJŮ	356 011 011	153 592 313	43,1
Výdaje SR na financování kapitoly č. 345		252 558 739	153 592 313	60,8

Titul:	Rozvoj a obnova materiálně technické základny Českého statistického úřadu od roku 2018	Číslo titulu:	045V01
--------	-----------------------------------------------------------------------------------------------	---------------	---------------

Částky jsou zobrazovány v Kč

Číslo řádku	Název položky zdrojů a potřeb	Předp. výdaje 2019	Rozpočet 2020	Index 2020/2019
701s	Náklady přípravy a zabezpečení projektu	72 600		
707s	Náklady na nákup služeb	64 359 888	45 219 253	70,3
709s	Náklady budov a staveb	18 858 745	17 723 264	94,0
711s	Náklady na stroje, zařízení a inventář	136 133 184	25 000 000	18,4
713s	Náklady na nehmotný majetek	136 586 594	65 649 796	48,1
74ps	SOUHRN FINANČNÍCH POTŘEB	356 011 011	153 592 313	43,1
7570	VDS - rozpočet kapitoly správce programu	252 558 739	153 469 049	60,8
7570a	VDS - rozpočet kapitoly správce programu - NNV projektu	7 587 420		
7570c	VDS - rozpočet kapitoly správce programu - NNV projektu- nezapojené	85 214 949		
7573	VDS - zdroje strukturálních fondů EU		123 264	
7577	VDS - prostředky z povoleného překročení rozpočtu výdajů podle § 50 zákona č. 218	10 649 902		
757s	Výdaje OSS a dotace ze státního rozpočtu (VDS)	356 011 011	153 592 313	43,1
79zs	SOUHRN FINANČNÍCH ZDROJŮ	356 011 011	153 592 313	43,1
Výdaje SR na financování titulu č. 045V01		252 558 739	153 592 313	60,8

Titul:	Rozvoj a obnova materiálně technické základny Českého statistického úřadu od roku 2018	Číslo Titulu:	045V01
---------------	-----------------------------------------------------------------------------------------------	----------------------	---------------

Identifikační číslo		Název projektu			Okres realizace		Typ
Kód řádku zdroje	Výdaje celkem	Z toho v roce					
		Do 31.12.2018	2019	2020	2021	2022	od 1.1.2023

Krátkodobé projekty

045V011000039	INSPIRE	Hlavní město Praha				E2
6570	1 678 000			1 678 000		
045V011000041	Rozšíření PIS o modul Pracovní cesty	Hlavní město Praha				E2
6570	380 000			380 000		
045V011000042	SW a příslušenství pro zřízení pracoviště pro nahrávání a editaci videa	Hlavní město Praha				E2
6570	300 000			300 000		
045V011000043	Zřízení bezdrátové sítě pro ústředí ČSÚ a KS	Hlavní město Praha				E2
6570	500 000			500 000		
045V011000044	Obnova systému řízení síťového provozu	Hlavní město Praha				E2
6570	700 000			700 000		
045V011000045	PC vč. příslušenství pro střih a editaci videa	Hlavní město Praha				E2
6570	100 000			100 000		
045V011000049	ONLINE SLDB 2021	Hlavní město Praha				E2
6570	18 000 000			18 000 000		
045V011000050	CMS SLDB 2021	Hlavní město Praha				E2
6570	12 000 000			12 000 000		
045V011000051	Modernizace klimatizačních jednotek	Hlavní město Praha				E2
6570	4 500 000			4 500 000		
045V011000052	Obnova aplikačních serverů	Hlavní město Praha				E2
6570	10 500 000			10 500 000		
045V011000053	Pořízení dieselagregátu	Hlavní město Praha				E2
6570	2 500 000			2 500 000		
045V011000054	Instruktažní videopořady pro odborná školení k volbám	Hlavní město Praha				E2
6570	1 100 000			1 100 000		
045V011000055	Rozvoj programové základny aplikačního vybavení pro volby IX. etapa	Hlavní město Praha				E2
6570	400 000			400 000		
045V012000033	Rekonstrukce objektu KS Brno	Hlavní město Praha				E2
6570	8 000 000			8 000 000		
6570c	907 500		907 500			
045V012000038	Rekonstrukce volebního sálu	Hlavní město Praha				E2
6570	1 000 000			1 000 000		

Krátkodobé projekty v roce 2020 celkem	61 658 000
Krátkodobé projekty v roce 2020 SR	61 658 000

Střednědobé projekty

045V011000006		Integrace specifických aplikací do SIS			Hlavní město Praha		E2
6570	100 000			50 000	50 000		
6570c	200 000		200 000				
045V011000026		Censový IS (SLDB)			Hlavní město Praha		E2
6570	32 604 695		20 604 695	12 000 000			
045V011000033		Základní registr osob ROS Provoz a správa registru - od roku 2020			Hlavní město Praha		E2
5570	135 657 759			45 219 253	45 219 253	45 219 253	
6570	26 525 388			8 841 796	8 841 796	8 841 796	
045V011000040		Vývojový SW Delphi			Hlavní město Praha		E2
6570	300 000			200 000	100 000		
045V011000046		UPS pro zálohování patrových switchů v ústředí ČSÚ			Hlavní město Praha		E2
6570	5 000 000			2 000 000	3 000 000		
045V011000047		Obnova síťových prvků			Hlavní město Praha		E2
6570	15 000 000			4 000 000	5 000 000	6 000 000	
045V012000028		Zřízení dětské skupiny			Hlavní město Praha		EA3b
6570	3 204 802		204 802	3 000 000			
6573	123 264			123 264			
045V012000029		Statistická knihovna			Hlavní město Praha		EA3b
6570	3 400 000		500 000	2 900 000			
045V012000030		Rekonstrukce reprostřediska			Hlavní město Praha		EA3b
6570	1 100 000		100 000	1 000 000			
045V012000031		Zřízení ubytovny			Hlavní město Praha		EA3b
6570	1 200 000		200 000	1 000 000			
045V012000036		Rekonstrukce střechy budovy KS ČSÚ v Jihlavě			Hlavní město Praha		E2
6570	1 200 000			200 000	1 000 000		
045V012000037		Obnova vybavení závodní jídelny - III. etapa			Hlavní město Praha		E2
6570	1 000 000			200 000	600 000	200 000	

Střednědobé projekty v roce 2020 celkem	80 734 313
Střednědobé projekty v roce 2020 SR	80 734 313

Dlouhodobé projekty

045V011000005		Úprava existující soustavy statistických registrů v návaznosti na vytvoření základních registrů VS - PROVOZ -			Hlavní město Praha		EA6b
6570	15 522 460	2 022 460	5 200 000	4 000 000	1 300 000	3 000 000	
6570a	477 540		477 540				
045V011000019		Udržitelnost a rozvoj SIS a SMS			Hlavní město Praha		EA4b
6570	26 400 000		6 250 000	6 700 000	6 700 000	6 750 000	
6570a	355 740		355 740				
6570c	904 260		904 260				

045V012000022		Výměna bezpečnostních klíčových vložek v budově Skalka			Hlavní město Praha		E2
6570	3 920 000		340 000	300 000	1 640 000	1 640 000	
045V012000023		Obnova EZS a řídících jednotek v budově Skalka a na KS			Hlavní město Praha		EA3b
6570	800 000		200 000	200 000	200 000	200 000	
Dlouhodobé projekty v roce 2020 celkem				11 200 000			
Dlouhodobé projekty v roce 2020 SR				11 200 000			
Celkem v roce 2020 za titul 045V01:				153 592 313			
Z toho v roce 2020 výdaje státního rozpočtu:				153 592 313			
Celkem v roce 2020 za kapitolu 345:				153 592 313			
Z toho v roce 2020 výdaje státního rozpočtu:				153 592 313			

Kapitola: Český úřad zeměměřický a katastrální
Číslo kapitoly: 346

Částky jsou zobrazovány v Kč

Číslo řádku	Název položky zdrojů a potřeb	Předp. výdaje 2019	Rozpočet 2020	Index 2020/2019
701s	Náklady přípravy a zabezpečení projektu	8 647 544	5 996 300	69,3
707s	Náklady na nákup služeb	36 222 380	38 750 000	107,0
709s	Náklady budov a staveb	55 844 766	43 335 545	77,6
711s	Náklady na stroje, zařízení a inventář	130 750 176	68 827 258	52,6
713s	Náklady na nehmotný majetek	72 534 255	115 387 000	159,1
715s	Ostatní náklady realizace projektu	7 110 786	11 107 173	156,2
717s	Rezerva v nákladech	301 622		
74ps	SOUHRN FINANČNÍCH POTŘEB	311 411 529	283 403 276	91,0
7570	VDS - rozpočet kapitoly správce programu	228 855 000	262 107 173	114,5
7570a	VDS - rozpočet kapitoly správce programu - NNV projektu	11 076 908		
7570b	VDS - rozpočet kapitoly správce programu - NNV programu/titulu	59 622		
7570c	VDS - rozpočet kapitoly správce programu - NNV projektu- nezapojené	4 735 185		
7573	VDS - zdroje strukturálních fondů EU	24 496 637	6 646 939	27,1
7573a	VDS - zdroje strukturálních fondů EU - NNV projektu	3 981 829		
757s	Výdaje OSS a dotace ze státního rozpočtu (VDS)	273 205 182	268 754 112	98,4
766s	Předpokládané zdroje financování	19 470 827	7 710 086	39,6
767s	Vlastní zdroje účastníka programu (VZ)	1 167 366		
775s	Jiné zdroje tuzemské	17 568 154	6 939 078	39,5
79zs	SOUHRN FINANČNÍCH ZDROJŮ	311 411 529	283 403 276	91,0
Výdaje SR na financování kapitoly č. 346		253 351 637	268 754 112	106,1

Titul:	Rozvoj a obnova materiálně technické základny Českého úřadu zeměměřického a katastrálního	Číslo titulu:	046V01
---------------	--------------------------------------------------------------------------------------------------	----------------------	---------------

Částky jsou zobrazovány v Kč

Číslo řádku	Název položky zdrojů a potřeb	Předp. výdaje 2019	Rozpočet 2020	Index 2020/2019
701s	Náklady přípravy a zabezpečení projektu	7 794 925	5 136 300	65,9
707s	Náklady na nákup služeb	35 568 380	20 600 000	57,9
709s	Náklady budov a staveb	48 321 050	21 137 026	43,7
711s	Náklady na stroje, zařízení a inventář	40 569 249	8 531 000	21,0
713s	Náklady na nehmotný majetek	68 124 850	68 090 000	99,9
715s	Ostatní náklady realizace projektu	7 110 786	11 107 173	156,2
717s	Rezerva v nákladech	301 622		
74ps	SOUHRN FINANČNÍCH POTŘEB	207 790 862	134 601 499	64,8
7570	VDS - rozpočet kapitoly správce programu	125 237 728	113 305 396	90,5
7570a	VDS - rozpočet kapitoly správce programu - NNV projektu	11 073 963		
7570b	VDS - rozpočet kapitoly správce programu - NNV programu/titulu	59 622		
7570c	VDS - rozpočet kapitoly správce programu - NNV projektu- nezapojené	4 734 735		
7573	VDS - zdroje strukturálních fondů EU	24 496 637	6 646 939	27,1
7573a	VDS - zdroje strukturálních fondů EU - NNV projektu	3 981 829		
757s	Výdaje OSS a dotace ze státního rozpočtu (VDS)	169 584 515	119 952 335	70,7
766s	Předpokládané zdroje financování	19 470 827	7 710 086	39,6
767s	Vlastní zdroje účastníka programu (VZ)	1 167 366		
775s	Jiné zdroje tuzemské	17 568 154	6 939 078	39,5
79zs	SOUHRN FINANČNÍCH ZDROJŮ	207 790 862	134 601 499	64,8
Výdaje SR na financování titulu č. 046V01		149 734 365	119 952 335	80,1

Titul:	Rozvoj a obnova mat.tech.základny Českého úřadu zeměměřického a katastrálního-od r.2007	Číslo titulu:	146V01
---------------	------------------------------------------------------------------------------------------------	----------------------	---------------

Částky jsou zobrazovány v Kč

Číslo řádku	Název položky zdrojů a potřeb	Předp. výdaje 2019	Rozpočet 2020	Index 2020/2019
713s	Náklady na nehmotný majetek	565 717		
74ps	SOUHRN FINANČNÍCH POTŘEB	565 717		
7570	VDS - rozpočet kapitoly správce programu	562 322		
7570a	VDS - rozpočet kapitoly správce programu - NNV projektu	2 945		
7570c	VDS - rozpočet kapitoly správce programu - NNV projektu- nezapojené	451		
757s	Výdaje OSS a dotace ze státního rozpočtu (VDS)	565 717		
79zs	SOUHRN FINANČNÍCH ZDROJŮ	565 717		
Výdaje SR na financování titulu č. 146V01		562 322		

Titul:	Rozvoj a obnova materiálně technické základny Českého úřadu zeměměřického a katastrálního od roku 2019	Číslo titulu:	346V02
---------------	---------------------------------------------------------------------------------------------------------------	----------------------	---------------

Částky jsou zobrazovány v Kč

Číslo řádku	Název položky zdrojů a potřeb	Předp. výdaje 2019	Rozpočet 2020	Index 2020/2019
701s	Náklady přípravy a zabezpečení projektu	852 619	860 000	100,9
707s	Náklady na nákup služeb	654 000	18 150 000	2 775,2
709s	Náklady budov a staveb	7 523 716	22 198 519	295,0
711s	Náklady na stroje, zařízení a inventář	90 180 927	60 296 258	66,9
713s	Náklady na nehmotný majetek	3 843 688	47 297 000	1 230,5

74ps	SOUHRN FINANČNÍCH POTŘEB	103 054 950	148 801 777	144,4
7570	VDS - rozpočet kapitoly správce programu	103 054 950	148 801 777	144,4
757s	Výdaje OSS a dotace ze státního rozpočtu (VDS)	103 054 950	148 801 777	144,4
79zs	SOUHRN FINANČNÍCH ZDROJŮ	103 054 950	148 801 777	144,4
Výdaje SR na financování titulu č. 346V02		103 054 950	148 801 777	144,4

Titul:	Rozvoj a obnova materiálně technické základny Českého úřadu zeměměřického a katastrálního	Číslo Titulu:	046V01
---------------	------------------------------------------------------------------------------------------------------	----------------------	---------------

Identifikační číslo		Název projektu			Okres realizace		Typ
Kód řádku zdroje	Výdaje celkem	Z toho v roce					
		Do 31.12.2018	2019	2020	2021	2022	od 1.1.2023

Krátkodobé projekty

046V013000739		KP Domažlice - rekonstrukce EZS			Domažlice		E2
6570	80 000			80 000			
046V013001539		KÚ Liberec _ zateplení budovy			Liberec		EA1
6570	2 521 162			2 521 162			
6660	8 039 811	179 685	150 040	7 710 086			
6679	32 973	17 969	15 004				
6753	7 235 831	161 717	135 036	6 939 078			
046V013001541		UV955/2016 Zateplení katastrálního úřadu pro Jihočeský kraj			České Budějovice		E2
6570	11 107 173			11 107 173			
6660	2 780 674		2 780 674				
6679	754 960		754 960				
6753	3 575 152		3 575 152				
Krátkodobé projekty v roce 2020 celkem				28 357 499			
Krátkodobé projekty v roce 2020 SR				13 708 335			

Střednědobé projekty

046V011001501		Rozvoj ZABAGED 2014+				Hlavní město Praha		EA3b
5570	3 697 355		169 081	3 397 655	130 619			
6570	9 001 571		2 549 341	4 909 788	1 542 442			
6570a	881 776			881 776				
5570a	60 563			60 563				
5573	876 176		714 450	32 345	129 381			
6573	36 007 730		8 743 960	20 746 212	6 517 558			
6573a	3 725 923			3 725 923				
5573a	255 906			255 906				
046V012000505		BZKÚ Kobylisy - Snížení energetické náročnosti budovy				Hlavní město Praha		EA6b
6570	8 500 000			3 500 000	5 000 000			
6570c	547 853			547 853				
046V013000738		Pořízení EZS budova Tělocvičná				Plzeň-město		EA3b
6570	349 489		49 489		300 000			
6570a	100 511			100 511				
046V013000740		KP Chomutov - rekonstrukce elektro, osvětlení a LAN				Chomutov		EA6b
6570	2 710 000		32 000	2 200 000	478 000			
6570a	46 000			46 000				
046V013000753		Pořízení EZS - budova Radobyčická 12				Plzeň-město		EA6b
6570	1 050 869		27 869		1 023 000			

6570a	377 131		377 131				
6570b	31 530	31 530					
046V013000754		KP Tachov - pořízení EZS			Tachov		EA3b
6570	449 000	49 000		400 000			
6570a	101 000		101 000				
046V013000755		KP Rokycany - pořízení EZS			Rokycany		EA3b
6570	446 000	46 000		400 000			
6570a	104 000		104 000				
Střednědobé projekty v roce 2020 celkem				15 921 000			
Střednědobé projekty v roce 2020 SR				15 921 000			
Dlouhodobé projekty							
046V011000516		ČÚZK odb.24 - Aktualizace DBS			Hlavní město Praha		EA6b
6570	22 001 469	4 001 469		6 000 000	6 000 000	6 000 000	
6570a	1 531	1 232	299				
046V011000517		ČÚZK odb.24 - OS a další SW			Hlavní město Praha		EA6b
5570	2 902 012	439 816	2 462 196				
6570	13 351 004	5 598 200	1 752 804	2 000 000	2 000 000	2 000 000	
6570a	1 926 903	1 886 941	39 962				
5570a	56 081	56 081					
046V011000518		ČÚZK odb. 24 - Provoz a rozvoj DMS			Hlavní město Praha		EA6b
5570	141 191 273	62 191 273	19 000 000	20 000 000	20 000 000	20 000 000	
6570	24 893 570	3 893 570	6 000 000	5 000 000	5 000 000	5 000 000	
6570a	2 813 599	2 813 599					
5570a	10 885 559	10 884 179	1 380				
046V011000519		ČÚZK odb.24 - Provoz RUIAN II.			Hlavní město Praha		EA6b
5570	145 837 757	132 160 757	13 177 000	500 000			
6570	42 667 804	34 667 804	8 000 000				
6570a	4 357 315	4 356 196	1 119				
5570a	1 893 271	1 893 271					
5570b	1 204 853	1 204 853					
046V011000525		ČÚZK odb.24 - ISKN - Pořízení centrálního HW od roku 2015			Hlavní město Praha		EA6b
6570	48 163 900	18 163 900	15 000 000	5 000 000	5 000 000	5 000 000	
6570a	19 748 414	19 698 207	50 208				
046V011000526		ČÚZK odb. 24 - ISKN - plošné vybavení ostatní HW od roku 2015			Hlavní město Praha		EA6b
6570	39 163 960	31 729 960	1 434 000	2 000 000	2 000 000	2 000 000	
6570a	5 955 040	5 954 486	554				
046V011000548		ČÚZK - ISKN aktualizace APV od r. 2019			Hlavní město Praha		EA6b
6570	156 937 678		30 937 678	42 000 000	42 000 000	42 000 000	
046V011000549		SW systémového managementu 2			Hlavní město Praha		EA6b
6570	24 137 318	4 682 318	1 455 000	6 000 000	6 000 000	6 000 000	
6570a	682		682				
046V013000651		KP Žďár nad Sázavou - rekonstrukce zpevněných částí pozemku včetně přestavby kanalizační přípojky			Žďár nad Sázavou		EA6b

5570	1 056 000		90 000	966 000			
6570	446 096	10 785	35 311		400 000		
6570a	164 000	164 000					
5570a	7 215		7 215				
046V013000652		KP Třebíč - vybudování klimatizace			Třebíč		EA6b
6570	2 638 402	215 743	1 804 659	618 000			
6570a	257		257				
046V013000737		KÚ Pardubice - rekonstrukce sociálního zařízení			Pardubice		EA6b
6570	1 959 218	408 158	300 060	239 000	246 000	766 000	
6570a	263 090		263 090				
Dlouhodobé projekty v roce 2020 celkem				90 323 000			
Dlouhodobé projekty v roce 2020 SR				90 323 000			
Celkem v roce 2020 za titul 046V01:				134 601 499			
Z toho v roce 2020 výdaje státního rozpočtu:				119 952 335			

Titul:	Rozvoj a obnova materiálně technické základny Českého úřadu zeměměřického a katastrálního od roku 2019	Číslo Titulu:	346V02
--------	-------------------------------------------------------------------------------------------------------------------	---------------	---------------

Identifikační číslo	Název projektu	Okres realizace					Typ
Kód řádku zdroje	Výdaje celkem	Z toho v roce					
		Do 31.12.2018	2019	2020	2021	2022	od 1.1.2023

Krátkodobé projekty							
346V023000100		KÚ pro hl.m. Prahu - Pořízení dopravní techniky 2020			Hlavní město Praha		E2
6570	892 000			892 000			
346V023000104		KÚ HK - Pořízení dopravní techniky 2020			Hradec Králové		E2
6570	1 468 000			1 468 000			
346V023000401		KP Strakonice - Rekonstrukce sociálního zázemí			České Budějovice		E2
6570	660 000			660 000			
346V023000402		KP Kyjov - Zateplení obvodového pláště			Brno-město		E2
6570	1 190 000			1 190 000			
346V023000412		KP Česká Lípa - Rekonstrukce podhledů a stěn vnitřních místností			Česká Lípa		E2
6570	312 000			312 000			
346V023000414		KP Jablonec n. N. - prosklené stěny			Jablonec nad Nisou		E2
6570	150 000			150 000			
346V023000426		KP Ústí nad Labem - rekonstrukce podatelny a vyřizovny			Ústí nad Labem		E2
6570	753 000			753 000			
346V023000436		KP Vsetín - Rekonstrukce kotelen			Zlín		E2
6570	535 000			535 000			
346V023000449		KP Ostrava-řešení venkovního stínění oken			Ostrava-město		E2
6570	610 000			610 000			
346V023000452		KP Svitavy - Přístupový systém			Svitavy		E2

6570	41 000			41 000			
346V023000453	KP Svitavy - Vyvolávací systém				Svitavy		E2
6570	41 000			41 000			
346V023000454	KP Chrudim - Pořízení klimatizace				Chrudim		E2
6570	90 000			90 000			
346V023000455	KP Ústí n. O. - Pořízení klimatizace				Ústí nad Orlicí		E2
6570	95 000			95 000			
346V023000456	KP Kutná Hora - rekonstrukce kotelny				Kutná Hora		E2
6570	551 000			551 000			
346V023000457	KP Nymburk - rekonstrukce střechy				Nymburk		E2
6570	1 200 000			1 200 000			
346V024000400	Rekonstrukce - Sedlčany				Příbram		E2
6570	1 535 000			1 535 000			
346V025000100	ZKI v Brně - Dopravní technika 2020				Brno-město		E2
6570	500 000			500 000			
Krátkodobé projekty v roce 2020 celkem				10 623 000			
Krátkodobé projekty v roce 2020 SR				10 623 000			
Střednědobé projekty							
346V021000001	Technické zhodnocení SW od roku 2020				Alokace neurčena		E2
6570	2 700 000			900 000	900 000	900 000	
346V021000003	Obnova centrální infrastruktury				Hlavní město Praha		EA6b
6570	81 430 000		41 430 000	40 000 000			
346V021000008	Provoz RUIAN II				Hlavní město Praha		E2
5570	53 500 000			17 500 000	18 000 000	18 000 000	
6570	66 531 000			42 177 000	12 177 000	12 177 000	
346V021000100	NGII SW - pořízení od roku 2019				Hlavní město Praha		EA6b
6570	1 650 000		500 000	650 000	500 000		
346V021000101	NGII HW - pořízení od roku 2019				Hlavní město Praha		EA6b
6570	9 499 258		4 000 000	2 469 258	3 030 000		
346V021000206	KÚ pro Středočeský kraj - pořízení a obnova HW				Hlavní město Praha		E2
6570	300 000			100 000	100 000	100 000	
346V021000208	Pořízení a obnova HW 2019-2020				Zlín		E2
6570	200 000		100 000	100 000			
346V023000103	KÚ pro Karlovarský kraj - Pořízení dopravní techniky				Karlovy Vary		E2
6570	1 976 000			912 000	452 000	612 000	
346V023000113	Dopravní technika 2019-2020				Zlín		E2
6570	820 000		420 000	400 000			
346V023000307	KÚ pro Olomoucký kraj - Měřická technika				Olomouc		E2

6570	1 758 000			879 000	879 000		
346V023000310	KÚ pro Středočeský kraj - měřická technika				Hlavní město Praha		E2
6570	2 691 000			600 000	1 040 000	1 051 000	
346V023000313	Pořízení a obnova měřické techniky 2019-2020				Zlín		E2
6570	915 000		415 000	500 000			
346V023000431	KÚ pro Vysočinu - vybudování klimatizace				Jihlava		E2
6570	2 968 000			200 000	884 000	1 884 000	
346V023000439	KP Žďár nad Sázavou - rekonstrukce plynové kotelny včetně stavebních úprav				Žďár nad Sázavou		EA6b
6570	590 000		490 000	100 000			
346V024000100	Dopravní technika - pořízení od roku 2019				Hlavní město Praha		EA6b
6570	3 500 000		700 000	1 400 000	1 400 000		
346V024000300	Měřická technika - pořízení od roku 2019				Hlavní město Praha		EA6b
6570	2 520 000		825 000	625 000	1 070 000		
Střednědobé projekty v roce 2020 celkem				109 512 258			
Střednědobé projekty v roce 2020 SR				109 512 258			
Dlouhodobé projekty							
346V021000005	HW a SW CD				Hlavní město Praha		E2
6570	10 080 000		2 520 000	2 520 000	2 520 000	2 520 000	
346V021000006	SW pro podporu obnovy katastrálního operátu a revize katastru				Hlavní město Praha		EA3b
5570	2 654 000		654 000	650 000	650 000	700 000	
6570	6 996 000		2 246 000	1 550 000	1 600 000	1 600 000	
346V021000009	Rozvoj KESSL				Hlavní město Praha		EA3b
6570	5 015 124		515 124	1 500 000	1 500 000	1 500 000	
346V022000400	ČÚZK odb.13 - Technické zhodnocení budovy ČÚZK 2019 -2021				Hlavní město Praha		E2
6570	57 755 115		1 483 596	14 721 519	20 450 000	21 100 000	
346V023000102	KÚ pro Jm kraj - Pořízení dopravní techniky (od roku 2019)				Brno-město		EA3b
6570	3 831 000		1 251 000	1 120 000	1 120 000	340 000	
346V023000105	Dopravní technika				Liberec		E2
6570	2 500 000		500 000	500 000	1 000 000	500 000	
346V023000106	KÚ pro MS kraj-Dopravní technika				Opava		EA3b
6570	5 343 000		1 743 000	1 200 000	1 200 000	1 200 000	
346V023000110	KÚ pro Středočeský kraj - dopravní technika				Hlavní město Praha		EA3b
6570	6 705 000		1 600 000	1 500 000	1 805 000	1 800 000	
346V023000111	Dopravní technika 2019				Ústí nad Labem		EA3b
6570	2 135 000		685 000	550 000	350 000	550 000	
346V023000301	KÚ pro Jm kraj - Pořízení měřické techniky (od roku 2019)				Brno-město		EA3b
6570	2 630 000		500 000	1 130 000	500 000	500 000	
346V023000305	Měřická technika				Liberec		E2

6570	1 230 000		500 000	480 000		250 000	
346V023000306	KÚ pro MS kraj-Měřická technika				Opava		EA3b
6570	1 700 000		180 000	105 000	700 000	715 000	
346V023000308	Měřická technika od 2019				Pardubice		E2
6570	1 680 000		300 000	550 000	550 000	280 000	
346V023000311	Měřická technika 2019				Ústí nad Labem		E2
6570	1 780 000		300 000	590 000	590 000	300 000	
Dlouhodobé projekty v roce 2020 celkem				28 666 519			
Dlouhodobé projekty v roce 2020 SR				28 666 519			
Celkem v roce 2020 za titul 346V02:				148 801 777			
Z toho v roce 2020 výdaje státního rozpočtu:				148 801 777			
Celkem v roce 2020 za kapitolu 346:				283 403 276			
Z toho v roce 2020 výdaje státního rozpočtu:				268 754 112			

Kapitola: Český báňský úřad

Číslo kapitoly: 348

Částky jsou zobrazovány v Kč

Číslo řádku	Název položky zdrojů a potřeb	Předp. výdaje 2019	Rozpočet 2020	Index 2020/2019
701s	Náklady přípravy a zabezpečení projektu	2 771 232	1 038 387	37,5
709s	Náklady budov a staveb	20 825 073	24 037 879	115,4
711s	Náklady na stroje, zařízení a inventář	2 088 389	529 231	25,3
713s	Náklady na nehmotný majetek	15 857 771	100 000	0,6
715s	Ostatní náklady realizace projektu	4 165 829	4 260 000	102,3
727s	Ostatní finanční potřeby	4 840		
74ps	SOUHRN FINANČNÍCH POTŘEB	45 713 134	29 965 497	65,6
7570	VDS - rozpočet kapitoly správce programu	15 223 146	21 459 683	141,0
7570a	VDS - rozpočet kapitoly správce programu - NNV projektu	14 237 934		
7570b	VDS - rozpočet kapitoly správce programu - NNV programu/titulu	2 334 371	127 995	5,5
7570c	VDS - rozpočet kapitoly správce programu - NNV projektu- nezapojené	501 007		
7574	VDS - zdroje Fondu soudržnosti EU	4 977 998	3 942 503	79,2
757s	Výdaje OSS a dotace ze státního rozpočtu (VDS)	37 274 456	25 530 181	68,5
767s	Vlastní zdroje účastníka programu (VZ)	65 000		
775s	Jiné zdroje tuzemské	8 373 679	4 435 316	53,0
79zs	SOUHRN FINANČNÍCH ZDROJŮ	45 713 134	29 965 497	65,6
Výdaje SR na financování kapitoly č. 348		20 201 144	25 402 186	125,7

Titul:	Rozvoj a obnova materiálně technické základny Českého báňského úřadu – od roku 2013	Číslo titulu:	148V01
---------------	------------------------------------------------------------------------------------------------	----------------------	---------------

Částky jsou zobrazovány v Kč

Číslo řádku	Název položky zdrojů a potřeb	Předp. výdaje 2019	Rozpočet 2020	Index 2020/2019
701s	Náklady přípravy a zabezpečení projektu	2 771 232	1 038 387	37,5
709s	Náklady budov a staveb	20 825 073	24 037 879	115,4
711s	Náklady na stroje, zařízení a inventář	2 088 389	529 231	25,3
713s	Náklady na nehmotný majetek	15 857 771	100 000	0,6
715s	Ostatní náklady realizace projektu	4 165 829	4 260 000	102,3
727s	Ostatní finanční potřeby	4 840		
74ps	SOUHRN FINANČNÍCH POTŘEB	45 713 134	29 965 497	65,6
7570	VDS - rozpočet kapitoly správce programu	15 223 146	21 459 683	141,0
7570a	VDS - rozpočet kapitoly správce programu - NNV projektu	14 237 934		
7570b	VDS - rozpočet kapitoly správce programu - NNV programu/titulu	2 334 371	127 995	5,5
7570c	VDS - rozpočet kapitoly správce programu - NNV projektu- nezapojené	501 007		
7574	VDS - zdroje Fondu soudržnosti EU	4 977 998	3 942 503	79,2
757s	Výdaje OSS a dotace ze státního rozpočtu (VDS)	37 274 456	25 530 181	68,5
767s	Vlastní zdroje účastníka programu (VZ)	65 000		
775s	Jiné zdroje tuzemské	8 373 679	4 435 316	53,0
79zs	SOUHRN FINANČNÍCH ZDROJŮ	45 713 134	29 965 497	65,6
Výdaje SR na financování titulu č. 148V01		20 201 144	25 402 186	125,7

Titul:	Rozvoj a obnova materiálně technické základny Českého báňského úřadu – od roku 2013	Číslo Titulu:	148V01
---------------	--------------------------------------------------------------------------------------------	----------------------	---------------

Identifikační číslo		Název projektu			Okres realizace		Typ
Kód řádku zdroje	Výdaje celkem	Z toho v roce					
		Do 31.12.2018	2019	2020	2021	2022	od 1.1.2023

Střednědobé projekty

148V012000016	Energetické úspory v administrativní budově ČBÚ, Kozi 4, Praha				Hlavní město Praha		EA1
6570	3 730 436		2 662 456	1 067 980			
6570b	1 003 867		875 872	127 995			
6574	7 083 810		4 977 998	2 105 812			
6660	192 805	192 805					
6679	306 437	306 437					
6753	8 186 191	216 906	5 600 247	2 369 038			
148V012000017	Energetické úspory na budově OBÚ, Plzeň				Hlavní město Praha		EA1
6570	20 522 078		5 019 606	15 502 472			
6570b	500 000		500 000				
6574	1 836 691			1 836 691			
6679	2 736 259	2 671 259	65 000				
6753	4 839 710		2 773 432	2 066 278			
Střednědobé projekty v roce 2020 celkem				25 076 266			
Střednědobé projekty v roce 2020 SR				20 512 955			

Dlouhodobé projekty

148V011000001	Rozšíření a obnova SW				Hlavní město Praha		EA6b
6570	659 333	259 333	100 000	100 000	100 000	100 000	
6570b	69 015	69 015					
148V011000002	Provozování ICT - ČBÚ				Hlavní město Praha		EA6b
5570	24 349 664	12 214 997	2 854 667	3 360 000	2 960 000	2 960 000	
5570c	138 890		138 890				
148V011000003	Provozování ICT - OBÚ				Hlavní město Praha		EA6b
5570	9 795 491	6 075 491	1 020 000	900 000	900 000	900 000	
5570a	1 762	1 762					
5570b	3 241	3 241					
5570c	152 272		152 272				
148V011000005	Pořízení multifunkční tiskárny, notebooku aj. HW				Hlavní město Praha		EA6b
6570	1 268 969	392 116	639 160	79 231	79 231	79 231	
148V012000005	Obnova vozového parku OBÚ				Hlavní město Praha		EA6b
6570	3 014 419	2 164 419	400 000	450 000			
6570a	17 657	193	17 464				
6570b	78 254	229	78 025				
657K	86 598	86 598					
Dlouhodobé projekty v roce 2020 celkem				4 889 231			
Dlouhodobé projekty v roce 2020 SR				4 889 231			

Celkem v roce 2020 za titul 148V01:	29 965 497
Z toho v roce 2020 výdaje státního rozpočtu:	25 402 186

Celkem v roce 2020 za kapitolu 348:	29 965 497
Z toho v roce 2020 výdaje státního rozpočtu:	25 402 186

Kapitola: Energetický regulační úřad

Číslo kapitoly: 349

Částky jsou zobrazovány v Kč

Číslo řádku	Název položky zdrojů a potřeb	Předp. výdaje 2019	Rozpočet 2020	Index 2020/2019
707s	Náklady na nákup služeb	1		
709s	Náklady budov a staveb	2 740 132	500 000	18,2
711s	Náklady na stroje, zařízení a inventář	22 708 455	1 500 000	6,6
713s	Náklady na nehmotný majetek	19 335 331	10 935 000	56,6
74ps	SOUHRN FINANČNÍCH POTŘEB	44 783 919	12 935 000	28,9
7570	VDS - rozpočet kapitoly správce programu	5 000 000	12 935 000	258,7
7570a	VDS - rozpočet kapitoly správce programu - NNV projektu	16 413 535		
7570b	VDS - rozpočet kapitoly správce programu - NNV programu/titulu	6 643 465		
7570c	VDS - rozpočet kapitoly správce programu - NNV projektu- nezapojené	16 726 919		
757s	Výdaje OSS a dotace ze státního rozpočtu (VDS)	44 783 919	12 935 000	28,9
79zs	SOUHRN FINANČNÍCH ZDROJŮ	44 783 919	12 935 000	28,9
Výdaje SR na financování kapitoly č. 349		5 000 000	12 935 000	258,7

Titul:	Rozvoj a obnova materiálně-technické základny Energetického regulačního úřadu	Číslo titulu:	149V01
---------------	--------------------------------------------------------------------------------------	----------------------	---------------

Částky jsou zobrazovány v Kč

Číslo řádku	Název položky zdrojů a potřeb	Předp. výdaje 2019	Rozpočet 2020	Index 2020/2019
707s	Náklady na nákup služeb	1		
711s	Náklady na stroje, zařízení a inventář	475		
713s	Náklady na nehmotný majetek	34 381		
74ps	SOUHRN FINANČNÍCH POTŘEB	34 857		
7570c	VDS - rozpočet kapitoly správce programu - NNV projektu- nezapojené	34 857		
757s	Výdaje OSS a dotace ze státního rozpočtu (VDS)	34 857		
79zs	SOUHRN FINANČNÍCH ZDROJŮ	34 857		
Výdaje SR na financování titulu č. 149V01				

Titul:	Rozvoj a obnova materiálně-technické základny Energetického regulačního úřadu na období 2016 až 2020	Číslo titulu:	149V02
---------------	-------------------------------------------------------------------------------------------------------------	----------------------	---------------

Částky jsou zobrazovány v Kč

Číslo řádku	Název položky zdrojů a potřeb	Předp. výdaje 2019	Rozpočet 2020	Index 2020/2019
709s	Náklady budov a staveb	2 740 132	500 000	18,2
711s	Náklady na stroje, zařízení a inventář	22 707 980	1 500 000	6,6
713s	Náklady na nehmotný majetek	19 300 950	10 935 000	56,7
74ps	SOUHRN FINANČNÍCH POTŘEB	44 749 061	12 935 000	28,9
7570	VDS - rozpočet kapitoly správce programu	5 000 000	12 935 000	258,7
7570a	VDS - rozpočet kapitoly správce programu - NNV projektu	16 413 535		
7570b	VDS - rozpočet kapitoly správce programu - NNV programu/titulu	6 643 465		
7570c	VDS - rozpočet kapitoly správce programu - NNV projektu- nezapojené	16 692 061		
757s	Výdaje OSS a dotace ze státního rozpočtu (VDS)	44 749 061	12 935 000	28,9
79zs	SOUHRN FINANČNÍCH ZDROJŮ	44 749 061	12 935 000	28,9
Výdaje SR na financování titulu č. 149V02		5 000 000	12 935 000	258,7

Titul:	Rozvoj a obnova materiálně-technické základny Energetického regulačního úřadu na období 2016 až 2020	Číslo Titulu:	149V02
---------------	-------------------------------------------------------------------------------------------------------------	----------------------	---------------

Identifikační číslo		Název projektu			Okres realizace		Typ
Kód řádku zdroje	Výdaje celkem	Z toho v roce					
		Do 31.12.2018	2019	2020	2021	2022	od 1.1.2023

Dlouhodobé projekty

149V021000001	Programové vybavení						Jihlava	EA6b
6570	30 985 585	4 565 585	2 000 000	10 935 000	6 743 000	6 742 000		
6570a	6 743 000		6 743 000					
6570c	10 557 950		10 557 950					
149V021000002	Výpočetní technika						Jihlava	EA6b
6570	7 829 465	1 629 465	2 500 000	500 000	1 600 000	1 600 000		
6570a	9 220 535		9 220 535					
6570b	6 643 465		6 643 465					
6570c	0		0					
149V022000001	Budovy a stavby						Jihlava	EA6b
6570	1 759 868	259 868		500 000	500 000	500 000		
6570a	450 000		450 000					
6570c	2 290 132		2 290 132					
149V022000003	Stroje, přístroje a zařízení						Jihlava	EA6b
6570	4 308 506	1 208 506	500 000	1 000 000	800 000	800 000		
6570c	1 591 494		1 591 494					
Dlouhodobé projekty v roce 2020 celkem				12 935 000				
Dlouhodobé projekty v roce 2020 SR				12 935 000				
Celkem v roce 2020 za titul 149V02:				12 935 000				
Z toho v roce 2020 výdaje státního rozpočtu:				12 935 000				
Celkem v roce 2020 za kapitolu 349:				12 935 000				
Z toho v roce 2020 výdaje státního rozpočtu:				12 935 000				

Kapitola: Úřad pro ochranu hospodářské soutěže

Číslo kapitoly: 353

Částky jsou zobrazovány v Kč

Číslo řádku	Název položky zdrojů a potřeb	Předp. výdaje 2019	Rozpočet 2020	Index 2020/2019
705s	Náklady na materiál, vodu a energie	1 165 844	550 000	47,2
707s	Náklady na nákup služeb	9 451 376	11 450 000	121,1
709s	Náklady budov a staveb	17 352 402	5 080 000	29,3
711s	Náklady na stroje, zařízení a inventář	23 695 988	7 920 000	33,4
713s	Náklady na nehmotný majetek	29 837 483	7 000 000	23,5
74ps	SOUHRN FINANČNÍCH POTŘEB	81 503 092	32 000 000	39,3
7570	VDS - rozpočet kapitoly správce programu	33 042 249	32 000 000	96,8
7570a	VDS - rozpočet kapitoly správce programu - NNV projektu	43 029 500		
7570c	VDS - rozpočet kapitoly správce programu - NNV projektu- nezapojené	5 431 343		
757s	Výdaje OSS a dotace ze státního rozpočtu (VDS)	81 503 092	32 000 000	39,3
79zs	SOUHRN FINANČNÍCH ZDROJŮ	81 503 092	32 000 000	39,3
Výdaje SR na financování kapitoly č. 353		33 042 249	32 000 000	96,8

Titul:	Rozvoj a obnova materiálně technické základny Úřadu pro ochranu hospodářské soutěže	Číslo titulu:	053V01
--------	--------------------------------------------------------------------------------------------	---------------	---------------

Částky jsou zobrazovány v Kč

Číslo řádku	Název položky zdrojů a potřeb	Předp. výdaje 2019	Rozpočet 2020	Index 2020/2019
705s	Náklady na materiál, vodu a energie	1 165 844	550 000	47,2
707s	Náklady na nákup služeb	9 451 376	11 450 000	121,1
709s	Náklady budov a staveb	17 352 402	5 080 000	29,3
711s	Náklady na stroje, zařízení a inventář	23 695 988	7 920 000	33,4
713s	Náklady na nehmotný majetek	29 837 483	7 000 000	23,5
74ps	SOUHRN FINANČNÍCH POTŘEB	81 503 092	32 000 000	39,3
7570	VDS - rozpočet kapitoly správce programu	33 042 249	32 000 000	96,8
7570a	VDS - rozpočet kapitoly správce programu - NNV projektu	43 029 500		
7570c	VDS - rozpočet kapitoly správce programu - NNV projektu- nezapojené	5 431 343		
757s	Výdaje OSS a dotace ze státního rozpočtu (VDS)	81 503 092	32 000 000	39,3
79zs	SOUHRN FINANČNÍCH ZDROJŮ	81 503 092	32 000 000	39,3
Výdaje SR na financování titulu č. 053V01		33 042 249	32 000 000	96,8

Titul:	Rozvoj a obnova materiálně technické základny Úřadu pro ochranu hospodářské soutěže	Číslo Titulu:	053V01
---------------	--------------------------------------------------------------------------------------------	----------------------	---------------

Identifikační číslo		Název projektu			Okres realizace		Typ
Kód řádku zdroje	Výdaje celkem	Z toho v roce					
		Do 31.12.2018	2019	2020	2021	2022	od 1.1.2023

Dlouhodobé projekty

053V011000001	Programové vybavení				Brno-město		EA6b
5570	49 792 305	33 718 405	4 673 900	11 400 000			
6570	15 434 352	11 195 103	4 239 249				
6570a	25 343 420	856 801	24 486 619				
5570a	439 847	439 847					
5570b	3 206 999	3 206 999					
6570b	348 468	348 468					
6570c	35 714		35 714				
5570c	30 026		30 026				
053V011000002	Pořízení a obnova výpočetní techniky				Brno-město		EA6b
5570	35 274 285	24 745 185	5 229 100	5 300 000			
6570	14 327 440	10 927 440	3 400 000				
6570a	18 560 932	8 018 050	10 542 881				
5570a	3 551 116	3 551 116					
5570b	222 486	222 486					
6570b	1 942 170	1 942 170					
5570c	645 304		645 304				
053V011000003	Telekomunikační služby				Brno-město		EA6b
5570	7 594 387	4 594 387	1 500 000	1 500 000			
5570a	7 837	7 837					
5570c	23 240		23 240				
053V011000004	Multifunkční kopírovací zařízení				Brno-město		EA6b
6570	2 000 000			2 000 000			
5570	4 716 826	3 916 826	700 000	100 000			
5570a	144 769	144 769					
5570c	10 645		10 645				
053V012000001	Obnova nemovitého a movitého majetku sídla ÚOHS				Brno-město		EA6b
5570	24 640 384	10 660 384	6 450 000	7 530 000			
6570	19 376 246	15 376 246	2 200 000	1 800 000			
6570a	16 226 128	8 226 128	8 000 000				
5570a	466 170	466 170					
5570c	1 799 850		1 799 850				
6570c	2 601 107		2 601 107				
053V012000002	Vozový park				Brno-město		EA6b
5570	4 051 049	2 231 049	850 000	970 000			
6570	10 489 537	5 289 537	3 800 000	1 400 000			
5570c	285 458		285 458				

Dlouhodobé projekty v roce 2020 celkem	32 000 000
Dlouhodobé projekty v roce 2020 SR	32 000 000
Celkem v roce 2020 za titul 053V01:	32 000 000
Z toho v roce 2020 výdaje státního rozpočtu:	32 000 000
Celkem v roce 2020 za kapitolu 353:	32 000 000
Z toho v roce 2020 výdaje státního rozpočtu:	32 000 000

Kapitola: Ústav pro studium totalitních režimů

Číslo kapitoly: 355

Částky jsou zobrazovány v Kč

Číslo řádku	Název položky zdrojů a potřeb	Předp. výdaje 2019	Rozpočet 2020	Index 2020/2019
709s	Náklady budov a staveb	25 660 585		
711s	Náklady na stroje, zařízení a inventář	4 437 039		
713s	Náklady na nehmotný majetek	44 776		
715s	Ostatní náklady realizace projektu	136 543 391	67 100 000	49,1
74ps	SOUHRN FINANČNÍCH POTŘEB	166 685 790	67 100 000	40,3
7570	VDS - rozpočet kapitoly správce programu	53 400 000	67 100 000	125,7
7570a	VDS - rozpočet kapitoly správce programu - NNV projektu	87 741 067		
7570c	VDS - rozpočet kapitoly správce programu - NNV projektu- nezapojené	52 002		
7574a	VDS - zdroje Fondu soudržnosti EU - NNV projektu	8 858 000		
757Ma	VDS – Zdroje z výnosů emisních povolenek (NZÚ) – převod z kapitoly MŽP – NNV pr	16 506 571		
757s	Výdaje OSS a dotace ze státního rozpočtu (VDS)	166 557 639	67 100 000	40,3
79zs	SOUHRN FINANČNÍCH ZDROJŮ	166 557 639	67 100 000	40,3
Výdaje SR na financování kapitoly č. 355		53 400 000	67 100 000	125,7

Titul:	Rozvoj a obnova materiálně-technické základny Ústavu pro studium totalitních režimů a Archivu bezpečnostních složek	Číslo titulu:	155V01
---------------	----------------------------------------------------------------------------------------------------------------------------	----------------------	---------------

Částky jsou zobrazovány v Kč

Číslo řádku	Název položky zdrojů a potřeb	Předp. výdaje 2019	Rozpočet 2020	Index 2020/2019
709s	Náklady budov a staveb	83 375		
713s	Náklady na nehmotný majetek	44 776		
74ps	SOUHRN FINANČNÍCH POTŘEB	128 151		
Výdaje SR na financování titulu č. 155V01				

Titul:	Rozvoj a obnova materiálně technické základny ÚSTR a ABS	Číslo titulu:	155V02
---------------	-----------------------------------------------------------------	----------------------	---------------

Částky jsou zobrazovány v Kč

Číslo řádku	Název položky zdrojů a potřeb	Předp. výdaje 2019	Rozpočet 2020	Index 2020/2019
709s	Náklady budov a staveb	25 577 210		
711s	Náklady na stroje, zařízení a inventář	4 437 039		
715s	Ostatní náklady realizace projektu	136 543 391	67 100 000	49,1
74ps	SOUHRN FINANČNÍCH POTŘEB	166 557 639	67 100 000	40,3
7570	VDS - rozpočet kapitoly správce programu	53 400 000	67 100 000	125,7
7570a	VDS - rozpočet kapitoly správce programu - NNV projektu	87 741 067		
7570c	VDS - rozpočet kapitoly správce programu - NNV projektu- nezapojené	52 002		
7574a	VDS - zdroje Fondu soudržnosti EU - NNV projektu	8 858 000		
757Ma	VDS – Zdroje z výnosů emisních povolenek (NZÚ) – převod z kapitoly MŽP – NNV pr	16 506 571		
757s	Výdaje OSS a dotace ze státního rozpočtu (VDS)	166 557 639	67 100 000	40,3
79zs	SOUHRN FINANČNÍCH ZDROJŮ	166 557 639	67 100 000	40,3
Výdaje SR na financování titulu č. 155V02		53 400 000	67 100 000	125,7

Titul:	Rozvoj a obnova materiálně technické základny ÚSTR a ABS	Číslo Titulu:	155V02
--------	-----------------------------------------------------------------	---------------	---------------

Identifikační číslo		Název projektu			Okres realizace		Typ
Kód řádku zdroje	Výdaje celkem	Z toho v roce					
		Do 31.12.2018	2019	2020	2021	2022	od 1.1.2023

Dlouhodobé projekty							
155V022001013	Zateplení sídla ÚSTR Siwecova 2428/2, 130 00 Praha 3-Žižkov 2020-22				Hlavní město Praha		EA6b
6570	179 989 349	2 889 349	50 000 000	67 100 000	60 000 000		
6570a	114 852 057	53 673 237	61 178 820				
6574a	8 858 000		8 858 000				
657Ma	16 506 571		16 506 571				
Dlouhodobé projekty v roce 2020 celkem				67 100 000			
Dlouhodobé projekty v roce 2020 SR				67 100 000			
Celkem v roce 2020 za titul 155V02:				67 100 000			
Z toho v roce 2020 výdaje státního rozpočtu:				67 100 000			
Celkem v roce 2020 za kapitulu 355:				67 100 000			
Z toho v roce 2020 výdaje státního rozpočtu:				67 100 000			

Kapitola: Ústavní soud
Číslo kapitoly: 358

Částky jsou zobrazovány v Kč

Číslo řádku	Název položky zdrojů a potřeb	Předp. výdaje 2019	Rozpočet 2020	Index 2020/2019
709s	Náklady budov a staveb	27 765 987	24 495 412	88,2
711s	Náklady na stroje, zařízení a inventář	8 156 017	7 566 740	92,8
713s	Náklady na nehmotný majetek	4 514 730	2 590 000	57,4
74ps	SOUHRN FINANČNÍCH POTŘEB	40 436 735	34 652 152	85,7
7570	VDS - rozpočet kapitoly správce programu	31 628 000	34 652 152	109,6
7570a	VDS - rozpočet kapitoly správce programu - NNV projektu	1 027 987		
7570b	VDS - rozpočet kapitoly správce programu - NNV programu/titulu	2 205 903		
7570c	VDS - rozpočet kapitoly správce programu - NNV projektu- nezapojené	5 574 845		
757s	Výdaje OSS a dotace ze státního rozpočtu (VDS)	40 436 735	34 652 152	85,7
79zs	SOUHRN FINANČNÍCH ZDROJŮ	40 436 735	34 652 152	85,7
Výdaje SR na financování kapitoly č. 358		31 628 000	34 652 152	109,6

Titul: Rozvoj a obnova materiálně technické základny Ústavního soudu	Číslo titulu: 058V01
-----------------------------------------------------------------------------	-----------------------------

Částky jsou zobrazovány v Kč

Číslo řádku	Název položky zdrojů a potřeb	Předp. výdaje 2019	Rozpočet 2020	Index 2020/2019
709s	Náklady budov a staveb	2 977 987		
711s	Náklady na stroje, zařízení a inventář	196 764		
713s	Náklady na nehmotný majetek	436 072		
74ps	SOUHRN FINANČNÍCH POTŘEB	3 610 824		
7570a	VDS - rozpočet kapitoly správce programu - NNV projektu	1 027 987		
7570b	VDS - rozpočet kapitoly správce programu - NNV programu/titulu	1 950 000		
7570c	VDS - rozpočet kapitoly správce programu - NNV projektu- nezapojené	632 836		
757s	Výdaje OSS a dotace ze státního rozpočtu (VDS)	3 610 824		
79zs	SOUHRN FINANČNÍCH ZDROJŮ	3 610 824		
Výdaje SR na financování titulu č. 058V01				

Titul: Rozvoj a obnova materiálně technické základny Ústavního soudu	Číslo titulu: 058V02
-----------------------------------------------------------------------------	-----------------------------

Částky jsou zobrazovány v Kč

Číslo řádku	Název položky zdrojů a potřeb	Předp. výdaje 2019	Rozpočet 2020	Index 2020/2019
709s	Náklady budov a staveb	24 788 000	24 495 412	98,8
711s	Náklady na stroje, zařízení a inventář	7 959 253	7 566 740	95,1
713s	Náklady na nehmotný majetek	4 078 658	2 590 000	63,5
74ps	SOUHRN FINANČNÍCH POTŘEB	36 825 911	34 652 152	94,1
7570	VDS - rozpočet kapitoly správce programu	31 628 000	34 652 152	109,6
7570b	VDS - rozpočet kapitoly správce programu - NNV programu/titulu	255 903		
7570c	VDS - rozpočet kapitoly správce programu - NNV projektu- nezapojené	4 942 008		
757s	Výdaje OSS a dotace ze státního rozpočtu (VDS)	36 825 911	34 652 152	94,1
79zs	SOUHRN FINANČNÍCH ZDROJŮ	36 825 911	34 652 152	94,1
Výdaje SR na financování titulu č. 058V02		31 628 000	34 652 152	109,6

Titul:	Rozvoj a obnova materiálně technické základny Ústavního soudu	Číslo Titulu:	058V02
---------------	----------------------------------------------------------------------	----------------------	---------------

Identifikační číslo	Název projektu	Okres realizace					Typ
Kód řádku zdroje	Výdaje celkem	Z toho v roce					
		Do 31.12.2018	2019	2020	2021	2022	od 1.1.2023

Střednědobé projekty

058V022000020	Pořízení, reprodukce a obnova majetku - stroje, přístroje a zařízení				Brno-město		EA6b
6570	4 909 522	212 782	780 000	3 916 740			
6570c	327		327				
Střednědobé projekty v roce 2020 celkem				3 916 740			
Střednědobé projekty v roce 2020 SR				3 916 740			

Dlouhodobé projekty

058V021000010	Pořízení, obnova a provozování ICT - SW				Brno-město		EA6b
6570	10 508 690	228 690	2 590 000	2 590 000	2 550 000	2 550 000	
6570c	1 488 658		1 488 658				
058V021000020	Pořízení, obnova a provozování ICT - HW				Brno-město		EA6b
6570	9 213 977	2 343 977	1 170 000	2 500 000	1 600 000	1 600 000	
6570b	255 903		255 903				
6570c	3 023		3 023				
058V022000010	Pořízení, reprodukce a obnova majetku - budovy, stavby				Brno-město		EA6b
6570	56 152 404	556 640	24 788 000	24 495 412	3 156 176	3 156 176	
058V022000030	Pořízení, reprodukce a obnova majetku - vozový park				Brno-město		EA3b
6570	5 450 000		2 300 000	1 150 000	1 000 000	1 000 000	
6570c	3 450 000		3 450 000				
Dlouhodobé projekty v roce 2020 celkem				30 735 412			
Dlouhodobé projekty v roce 2020 SR				30 735 412			
Celkem v roce 2020 za titul 058V02:				34 652 152			
Z toho v roce 2020 výdaje státního rozpočtu:				34 652 152			
Celkem v roce 2020 za kapitolu 358:				34 652 152			
Z toho v roce 2020 výdaje státního rozpočtu:				34 652 152			

Kapitola: Úřad Národní rozpočtové rady

Číslo kapitoly: 359

Částky jsou zobrazovány v Kč

Číslo řádku	Název položky zdrojů a potřeb	Předp. výdaje 2019	Rozpočet 2020	Index 2020/2019
711s	Náklady na stroje, zařízení a inventář	626 262		
713s	Náklady na nehmotný majetek	400 000	200 000	50,0
74ps	SOUHRN FINANČNÍCH POTŘEB	1 026 262	200 000	19,5
7570	VDS - rozpočet kapitoly správce programu	900 000	200 000	22,2
7570b	VDS - rozpočet kapitoly správce programu - NNV programu/titulu	126 262		
757s	Výdaje OSS a dotace ze státního rozpočtu (VDS)	1 026 262	200 000	19,5
79zs	SOUHRN FINANČNÍCH ZDROJŮ	1 026 262	200 000	19,5
Výdaje SR na financování kapitoly č. 359		900 000	200 000	22,2

Titul:	Rozvoj a obnova materiálně technické základny Úřadu Národní rozpočtové rady	Číslo titulu:	059V01
--------	-----------------------------------------------------------------------------	---------------	--------

Částky jsou zobrazovány v Kč

Číslo řádku	Název položky zdrojů a potřeb	Předp. výdaje 2019	Rozpočet 2020	Index 2020/2019
711s	Náklady na stroje, zařízení a inventář	626 262		
713s	Náklady na nehmotný majetek	400 000	200 000	50,0
74ps	SOUHRN FINANČNÍCH POTŘEB	1 026 262	200 000	19,5
7570	VDS - rozpočet kapitoly správce programu	900 000	200 000	22,2
7570b	VDS - rozpočet kapitoly správce programu - NNV programu/titulu	126 262		
757s	Výdaje OSS a dotace ze státního rozpočtu (VDS)	1 026 262	200 000	19,5
79zs	SOUHRN FINANČNÍCH ZDROJŮ	1 026 262	200 000	19,5
	Výdaje SR na financování titulu č. 059V01	900 000	200 000	22,2

Titul:	Rozvoj a obnova materiálně technické základny Úřadu Národní rozpočtové rady	Číslo Titulu:	059V01
--------	-----------------------------------------------------------------------------	---------------	--------

Identifikační číslo		Název projektu			Okres realizace		Typ
Kód řádku zdroje	Výdaje celkem	Z toho v roce					
		Do 31.12.2018	2019	2020	2021	2022	od 1.1.2023

Střednědobé projekty						
059V011000002	Vybavení ICT	Hlavní město Praha				E2
6570	950 000		400 000	200 000	350 000	
Střednědobé projekty v roce 2020 celkem				200 000		
Střednědobé projekty v roce 2020 SR				200 000		
Celkem v roce 2020 za titul 059V01:				200 000		
Z toho v roce 2020 výdaje státního rozpočtu:				200 000		
Celkem v roce 2020 za kapitolu 359:				200 000		
Z toho v roce 2020 výdaje státního rozpočtu:				200 000		

Kapitola: **Národní sportovní agentura**

Číslo kapitoly: **362**

Částky jsou zobrazovány v Kč

Číslo řádku	Název položky zdrojů a potřeb	Předp. výdaje 2019	Rozpočet 2020	Index 2020/2019
711s	Náklady na stroje, zařízení a inventář		4 475 000	
74ps	SOUHRN FINANČNÍCH POTŘEB		4 475 000	
7570	VDS - rozpočet kapitoly správce programu		4 475 000	
757s	Výdaje OSS a dotace ze státního rozpočtu (VDS)		4 475 000	
79zs	SOUHRN FINANČNÍCH ZDROJŮ		4 475 000	
	Výdaje SR na financování kapitoly č. 362		4 475 000	

Titul:	Rozvoj a obnova materiálně technické základny Národní sportovní agentury	Číslo titulu:	162V01
--------	--------------------------------------------------------------------------	---------------	--------

Částky jsou zobrazovány v Kč

Číslo řádku	Název položky zdrojů a potřeb	Předp. výdaje 2019	Rozpočet 2020	Index 2020/2019
711s	Náklady na stroje, zařízení a inventář		4 475 000	
74ps	SOUHRN FINANČNÍCH POTŘEB		4 475 000	
7570	VDS - rozpočet kapitoly správce programu		4 475 000	
757s	Výdaje OSS a dotace ze státního rozpočtu (VDS)		4 475 000	
79zs	SOUHRN FINANČNÍCH ZDROJŮ		4 475 000	
	Výdaje SR na financování titulu č. 162V01		4 475 000	

Titul:	Rozvoj a obnova materiálně technické základny Národní sportovní agentury	Číslo Titulu:	162V01
--------	--------------------------------------------------------------------------	---------------	--------

Identifikační číslo		Název projektu			Okres realizace		Typ
Kód řádku zdroje	Výdaje celkem	Z toho v roce					
		Do 31.12.2018	2019	2020	2021	2022	od 1.1.2023

Krátkodobé projekty

162V01200R001	Agregace podprogramu 162V01200 2019 - 2025				Hlavní město Praha		E2
6570	600 000			600 000			
Krátkodobé projekty v roce 2020 celkem				600 000			
Krátkodobé projekty v roce 2020 SR				600 000			

Střednědobé projekty

162V01100R001	Agregace podprogramu 162V01100 2019 - 2025				Hlavní město Praha		E2
6570	25 919 657			3 875 000	10 000 724	12 043 933	
Střednědobé projekty v roce 2020 celkem				3 875 000			
Střednědobé projekty v roce 2020 SR				3 875 000			
Celkem v roce 2020 za titul 162V01:				4 475 000			
Z toho v roce 2020 výdaje státního rozpočtu:				4 475 000			
Celkem v roce 2020 za kapitolu 362:				4 475 000			
Z toho v roce 2020 výdaje státního rozpočtu:				4 475 000			

Kapitola: Úřad pro dohled nad hospodařením politických stran a politických hnutí

Číslo kapitoly: 371

Částky jsou zobrazovány v Kč

Číslo řádku	Název položky zdrojů a potřeb	Předp. výdaje 2019	Rozpočet 2020	Index 2020/2019
701s	Náklady přípravy a zabezpečení projektu	105 310	10 900 000	10350,4
709s	Náklady budov a staveb	545		
711s	Náklady na stroje, zařízení a inventář	4 169 355	380 000	9,1
713s	Náklady na nehmotný majetek	4 519 500	730 000	16,2
74ps	SOUHRN FINANČNÍCH POTŘEB	8 794 710	12 010 000	136,6
7570	VDS - rozpočet kapitoly správce programu	2 130 000	12 010 000	563,8
7570a	VDS - rozpočet kapitoly správce programu - NNV projektu	3 000 000		
7570c	VDS - rozpočet kapitoly správce programu - NNV projektu- nezapojené	8 484 316		
757s	Výdaje OSS a dotace ze státního rozpočtu (VDS)	13 614 316	12 010 000	88,2
79zs	SOUHRN FINANČNÍCH ZDROJŮ	13 614 316	12 010 000	88,2
Výdaje SR na financování kapitoly č. 371		2 130 000	12 010 000	563,8

Titul:	Pořízení majetku a rozvoj materiálně technické základny Úřadu pro dohled nad hospodařením politických stran a politických hnutí	Číslo titulu:	171V01
---------------	----------------------------------------------------------------------------------------------------------------------------------------	----------------------	---------------

Částky jsou zobrazovány v Kč

Číslo řádku	Název položky zdrojů a potřeb	Předp. výdaje 2019	Rozpočet 2020	Index 2020/2019
701s	Náklady přípravy a zabezpečení projektu	105 310	10 900 000	10 350,4
709s	Náklady budov a staveb	545		
711s	Náklady na stroje, zařízení a inventář	4 169 355	380 000	9,1
713s	Náklady na nehmotný majetek	4 519 500	730 000	16,2
74ps	SOUHRN FINANČNÍCH POTŘEB	8 794 710	12 010 000	136,6
7570	VDS - rozpočet kapitoly správce programu	2 130 000	12 010 000	563,8
7570a	VDS - rozpočet kapitoly správce programu - NNV projektu	3 000 000		
7570c	VDS - rozpočet kapitoly správce programu - NNV projektu- nezapojené	8 484 316		
757s	Výdaje OSS a dotace ze státního rozpočtu (VDS)	13 614 316	12 010 000	88,2
79zs	SOUHRN FINANČNÍCH ZDROJŮ	13 614 316	12 010 000	88,2
Výdaje SR na financování titulu č. 171V01		2 130 000	12 010 000	563,8

Titul: Pořízení majetku a rozvoj materiálně technické základny Úřadu pro dohled nad hospodařením politických stran a politických hnutí						Číslo Titulu: 171V01	
Identifikační číslo		Název projektu			Okres realizace		Typ
Kód řádku zdroje	Výdaje celkem	Z toho v roce					
		Do 31.12.2018	2019	2020	2021	2022	od 1.1.2023
Střednědobé projekty							
171V012007001		Pořízení movitého a nemovitého majetku			Brno-město		E2
6570	22 700 000			10 900 000	5 900 000	5 900 000	
6570c	105 310		105 310				
Střednědobé projekty v roce 2020 celkem				10 900 000			
Střednědobé projekty v roce 2020 SR				10 900 000			
Dlouhodobé projekty							
171V011000002		Pořízení výpočetní techniky v letech 2018 - 2020			Brno-město		E2
6570	1 250 000		500 000	250 000	250 000	250 000	
6570c	900 000		900 000				
171V011000003		Pořízení programového vybavení v letech 2018 - 2020			Brno-město		E2
6570	3 690 000		1 500 000	730 000	730 000	730 000	
6570a	3 000 000		3 000 000				
171V012000002		Pořízení strojů, přístrojů a zařízení v letech 2018 - 2020			Brno-město		E2
6570	520 000		130 000	130 000	130 000	130 000	
6570c	60 000		60 000				
Dlouhodobé projekty v roce 2020 celkem				1 110 000			
Dlouhodobé projekty v roce 2020 SR				1 110 000			
Celkem v roce 2020 za titul 171V01:				12 010 000			
Z toho v roce 2020 výdaje státního rozpočtu:				12 010 000			
Celkem v roce 2020 za kapitolu 371:				12 010 000			
Z toho v roce 2020 výdaje státního rozpočtu:				12 010 000			

Kapitola: Rada pro rozhlasové a televizní vysílání

Číslo kapitoly: 372

Částky jsou zobrazovány v Kč

Číslo řádku	Název položky zdrojů a potřeb	Předp. výdaje 2019	Rozpočet 2020	Index 2020/2019
709s	Náklady budov a staveb		300 000	
711s	Náklady na stroje, zařízení a inventář	696 737	400 000	57,4
713s	Náklady na nehmotný majetek	300 000	400 000	133,3
74ps	SOUHRN FINANČNÍCH POTŘEB	996 737	1 100 000	110,4
7570	VDS - rozpočet kapitoly správce programu	900 000	1 100 000	122,2
7570c	VDS - rozpočet kapitoly správce programu - NNV projektu- nezapojené	96 737		
757s	Výdaje OSS a dotace ze státního rozpočtu (VDS)	996 737	1 100 000	110,4
79zs	SOUHRN FINANČNÍCH ZDROJŮ	996 737	1 100 000	110,4
Výdaje SR na financování kapitoly č. 372		900 000	1 100 000	122,2

Titul: **Obnova a rozvoj majetku RRTV**

Číslo titulu: **172V02**

Částky jsou zobrazovány v Kč

Číslo řádku	Název položky zdrojů a potřeb	Předp. výdaje 2019	Rozpočet 2020	Index 2020/2019
709s	Náklady budov a staveb		300 000	
711s	Náklady na stroje, zařízení a inventář	696 737	400 000	57,4
713s	Náklady na nehmotný majetek	300 000	400 000	133,3
74ps	SOUHRN FINANČNÍCH POTŘEB	996 737	1 100 000	110,4
7570	VDS - rozpočet kapitoly správce programu	900 000	1 100 000	122,2
7570c	VDS - rozpočet kapitoly správce programu - NNV projektu- nezapojené	96 737		
757s	Výdaje OSS a dotace ze státního rozpočtu (VDS)	996 737	1 100 000	110,4
79zs	SOUHRN FINANČNÍCH ZDROJŮ	996 737	1 100 000	110,4
	Výdaje SR na financování titulu č. 172V02	900 000	1 100 000	122,2

Titul:	Obnova a rozvoj majetku RRTV	Číslo Titulu:	172V02
--------	------------------------------	---------------	--------

Identifikační číslo		Název projektu			Okres realizace		Typ
Kód řádku zdroje	Výdaje celkem	Z toho v roce					
		Do 31.12.2018	2019	2020	2021	2022	od 1.1.2023

Dlouhodobé projekty							
172V021000010	Reprodukce majetku				Hlavní město Praha		EA6b
6570	987 348	187 348		300 000	500 000		
6570c	96 737		96 737				
172V022000020	Pořízení, obnova a provoz ICT				Hlavní město Praha		EA6b
6570	4 176 672	1 376 672	900 000	800 000	400 000	700 000	
6570a	39 243	39 243					
Dlouhodobé projekty v roce 2020 celkem				1 100 000			
Dlouhodobé projekty v roce 2020 SR				1 100 000			
Celkem v roce 2020 za titul 172V02:				1 100 000			
Z toho v roce 2020 výdaje státního rozpočtu:				1 100 000			
Celkem v roce 2020 za kapitolu 372:				1 100 000			
Z toho v roce 2020 výdaje státního rozpočtu:				1 100 000			

Kapitola: Úřad pro přístup k dopravní infrastruktuře
Číslo kapitoly: 373

Částky jsou zobrazovány v Kč

Číslo řádku	Název položky zdrojů a potřeb	Předp. výdaje 2019	Rozpočet 2020	Index 2020/2019
711s	Náklady na stroje, zařízení a inventář	1 003 437		
713s	Náklady na nehmotný majetek	3 664 685		
74ps	SOUHRN FINANČNÍCH POTŘEB	4 668 122		
7570a	VDS - rozpočet kapitoly správce programu - NNV projektu	2 232 390		
7570c	VDS - rozpočet kapitoly správce programu - NNV projektu- nezapojené	2 435 732		
757s	Výdaje OSS a dotace ze státního rozpočtu (VDS)	4 668 122		
79zs	SOUHRN FINANČNÍCH ZDROJŮ	4 668 122		
Výdaje SR na financování kapitoly č. 373				

Titul:	Rozvoj a obnova materiálně technické základny ÚPDI	Číslo titulu:	173V01
---------------	-----------------------------------------------------------	----------------------	---------------

Částky jsou zobrazovány v Kč

Číslo řádku	Název položky zdrojů a potřeb	Předp. výdaje 2019	Rozpočet 2020	Index 2020/2019
711s	Náklady na stroje, zařízení a inventář	1 003 437		
713s	Náklady na nehmotný majetek	3 664 685		
74ps	SOUHRN FINANČNÍCH POTŘEB	4 668 122		
7570a	VDS - rozpočet kapitoly správce programu - NNV projektu	2 232 390		
7570c	VDS - rozpočet kapitoly správce programu - NNV projektu- nezapojené	2 435 732		
757s	Výdaje OSS a dotace ze státního rozpočtu (VDS)	4 668 122		
79zs	SOUHRN FINANČNÍCH ZDROJŮ	4 668 122		
Výdaje SR na financování titulu č. 173V01				

-376-

Kapitola: Správa státních hmotných rezerv

Číslo kapitoly: 374

Částky jsou zobrazovány v Kč

Číslo řádku	Název položky zdrojů a potřeb	Předp. výdaje 2019	Rozpočet 2020	Index 2020/2019
707s	Náklady na nákup služeb	3 549 979		
709s	Náklady budov a staveb	280 545 856	96 935 650	34,6
711s	Náklady na stroje, zařízení a inventář	286 778 455	52 639 000	18,4
713s	Náklady na nehmotný majetek	5 949 275	13 185 000	221,6
715s	Ostatní náklady realizace projektu	350 070		
74ps	SOUHRN FINANČNÍCH POTŘEB	577 173 636	162 759 650	28,2
7570	VDS - rozpočet kapitoly správce programu	255 450 000	160 360 000	62,8
7570a	VDS - rozpočet kapitoly správce programu - NNV projektu	296 531 535		
7570c	VDS - rozpočet kapitoly správce programu - NNV projektu- nezapojené	2 250 000		
7574	VDS - zdroje Fondu soudržnosti EU	1 419 905		
7574a	VDS - zdroje Fondu soudržnosti EU - NNV projektu	12 750 000		
757s	Výdaje OSS a dotace ze státního rozpočtu (VDS)	568 401 440	160 360 000	28,2
775s	Jiné zdroje tuzemské	8 729 967	2 399 650	27,5
79zs	SOUHRN FINANČNÍCH ZDROJŮ	577 131 407	162 759 650	28,2
Výdaje SR na financování kapitoly č. 374		256 869 905	160 360 000	62,4

Titul:	Rozvoj a obnova mat.tech.základny systému řízení Správy státních hmotných rezerv-od r.2007	Číslo titulu:	174V01
---------------	---------------------------------------------------------------------------------------------------	----------------------	---------------

Částky jsou zobrazovány v Kč

Číslo řádku	Název položky zdrojů a potřeb	Předp. výdaje 2019	Rozpočet 2020	Index 2020/2019
709s	Náklady budov a staveb	42 229		
74ps	SOUHRN FINANČNÍCH POTŘEB	42 229		
Výdaje SR na financování titulu č. 174V01				

Titul:	Rozvoj a obnova mat. tech. základny systému řízení SSHR	Číslo titulu:	174V11
---------------	----------------------------------------------------------------	----------------------	---------------

Částky jsou zobrazovány v Kč

Číslo řádku	Název položky zdrojů a potřeb	Předp. výdaje 2019	Rozpočet 2020	Index 2020/2019
707s	Náklady na nákup služeb	3 549 979		
709s	Náklady budov a staveb	280 503 627	2 399 650	0,9
711s	Náklady na stroje, zařízení a inventář	286 778 455		
713s	Náklady na nehmotný majetek	5 949 275		
715s	Ostatní náklady realizace projektu	350 070		
74ps	SOUHRN FINANČNÍCH POTŘEB	577 131 407	2 399 650	0,4
7570	VDS - rozpočet kapitoly správce programu	255 450 000		
7570a	VDS - rozpočet kapitoly správce programu - NNV projektu	296 531 535		
7570c	VDS - rozpočet kapitoly správce programu - NNV projektu- nezapojené	2 250 000		
7574	VDS - zdroje Fondu soudržnosti EU	1 419 905		
7574a	VDS - zdroje Fondu soudržnosti EU - NNV projektu	12 750 000		
757s	Výdaje OSS a dotace ze státního rozpočtu (VDS)	568 401 440		
775s	Jiné zdroje tuzemské	8 729 967	2 399 650	27,5
79zs	SOUHRN FINANČNÍCH ZDROJŮ	577 131 407	2 399 650	0,4
Výdaje SR na financování titulu č. 174V11		256 869 905		

Titul:	Rozvoj a obnova materiálně technické základny systému řízení SSHR II	Číslo titulu:	174V30
---------------	-----------------------------------------------------------------------------	----------------------	---------------

Částky jsou zobrazovány v Kč

Číslo řádku	Název položky zdrojů a potřeb	Předp. výdaje 2019	Rozpočet 2020	Index 2020/2019
709s	Náklady budov a staveb		94 536 000	
711s	Náklady na stroje, zařízení a inventář		52 639 000	
713s	Náklady na nehmotný majetek		13 185 000	
74ps	SOUHRN FINANČNÍCH POTŘEB		160 360 000	
7570	VDS - rozpočet kapitoly správce programu		160 360 000	
757s	Výdaje OSS a dotace ze státního rozpočtu (VDS)		160 360 000	
79zs	SOUHRN FINANČNÍCH ZDROJŮ		160 360 000	
Výdaje SR na financování titulu č. 174V30			160 360 000	

Titul:	Rozvoj a obnova materiálně technické základny systému řízení SSHR II	Číslo Titulu:	174V30
---------------	---------------------------------------------------------------------------------	----------------------	---------------

Identifikační číslo		Název projektu			Okres realizace		Typ
Kód řádku zdroje	Výdaje celkem	Z toho v roce					
		Do 31.12.2018	2019	2020	2021	2022	od 1.1.2023

Krátkodobé projekty

174V302005151	Brandýs nad Labem - TZ pobočky	Praha-východ				E2
6570	3 100 000			3 100 000		
174V302005153	Doloplazy - TZ pobočky	Prostějov				E2
6570	300 000			300 000		
174V302005313	Pohořelice - TZ pobočky	Brno-venkov				E2
6570	700 000			700 000		
174V302005321	Pačejov - TZ pobočky	Klatovy				E2
6570	200 000			200 000		
174V302005410	NCZHP Olomouc Holice - TZ střediska	Olomouc				E2
6570	230 000			230 000		
Krátkodobé projekty v roce 2020 celkem				4 530 000		
Krátkodobé projekty v roce 2020 SR				4 530 000		

Střednědobé projekty

174V302005310	Olomouc Chválkovice - TZ střediska	Olomouc				E2
6570	8 235 000			2 965 000	4 570 000	700 000
174V302005311	Plzeň - TZ pobočky	Plzeň-město				E2
6570	1 900 000			1 300 000	600 000	
174V302005314	Sázava - TZ pobočky	Žďár nad Sázavou				E2
6570	12 000 000			5 200 000	2 700 000	4 100 000
174V302006601	Šeříková - TZ budovy ústředí a související opravy	Hlavní město Praha				E2
6570	10 000 000			2 000 000	8 000 000	
Střednědobé projekty v roce 2020 celkem				11 465 000		
Střednědobé projekty v roce 2020 SR				11 465 000		

Dlouhodobé projekty

174V301001001	Pořízení, obnova a provozování ICT	Hlavní město Praha				E2
6570	50 000 000			13 635 000	6 480 000	15 785 000
174V302002000	Oprava a údržba středisek včetně poboček	Hlavní město Praha				E2
5570	121 290 000			12 340 000	30 200 000	35 700 000
174V302003002	Ostatní síla - TZ a související opravy	Hlavní město Praha				E2
6570	114 350 000			11 350 000	34 325 000	40 588 000
174V302004401	Dopravní prostředky - střediska	Hlavní město Praha				E2
6570	6 000 000			800 000		5 200 000

174V302004403	Manipulační technika a strojní vybavení - střediska				Hlavní město Praha		E2
6570	111 784 000			40 039 000	22 380 000	24 867 000	24 498 000
174V302004404	Pozemní komunikace na střediscích a v majetku SSHR				Hlavní město Praha		E2
6570	54 310 000			400 000	3 860 000	14 850 000	35 200 000
174V302005010	Boletex - TZ střediska				Kolín		E2
6570	19 100 000			6 710 000	2 690 000	7 200 000	2 500 000
174V302005020	Butas - TZ pobočky				Jičín		E2
6570	26 550 000			4 100 000	9 150 000	4 300 000	9 000 000
174V302005050	Godula - TZ pobočky				Frýdek-Místek		E2
6570	23 470 000			1 020 000	7 200 000	5 100 000	10 150 000
174V302005060	Horkalen - TZ pobočky				Náchod		E2
6570	23 820 000			2 500 000	2 470 000	13 100 000	5 750 000
174V302005080	Opavan - TZ střediska				Opava		E2
6570	12 270 000			2 500 000	70 000	5 700 000	4 000 000
174V302005100	Polora - TZ pobočky				Praha-východ		E2
6570	37 141 000			28 221 000	220 000	900 000	7 800 000
174V302005152	Doksy - TZ pobočky				Česká Lípa		E2
6570	1 670 000			200 000		670 000	800 000
174V302005154	Sedlčany - TZ pobočky/Smart				Příbram		E2
6570	8 065 000			4 000 000	2 065 000		2 000 000
174V302005324	Chropyně Rasina - TZ pobočky				Kroměříž		E2
6570	6 850 000			150 000	5 000 000		1 700 000
174V302005330	Heřmanův Městec - TZ střediska				Chrudim		E2
6570	96 605 000			16 400 000	22 640 000	32 800 000	24 765 000
Dlouhodobé projekty v roce 2020 celkem				144 365 000			
Dlouhodobé projekty v roce 2020 SR				144 365 000			
Celkem v roce 2020 za titul 174V30:				160 360 000			
Z toho v roce 2020 výdaje státního rozpočtu:				160 360 000			
Celkem v roce 2020 za kapitolu 374:				160 360 000			
Z toho v roce 2020 výdaje státního rozpočtu:				160 360 000			

Kapitola: Státní úřad pro jadernou bezpečnost

Číslo kapitoly: 375

Částky jsou zobrazovány v Kč

Číslo řádku	Název položky zdrojů a potřeb	Předp. výdaje 2019	Rozpočet 2020	Index 2020/2019
707s	Náklady na nákup služeb	141 431 220	151 300 000	107,0
709s	Náklady budov a staveb	4 721 800	6 000 000	127,1
711s	Náklady na stroje, zařízení a inventář	40 292 981	22 205 000	55,1
713s	Náklady na nehmotný majetek	10 508 783	3 321 000	31,6
74ps	SOUHRN FINANČNÍCH POTŘEB	196 954 784	182 826 000	92,8
7570	VDS - rozpočet kapitoly správce programu	186 787 092	182 826 000	97,9
7570a	VDS - rozpočet kapitoly správce programu - NNV projektu	10 167 691		
7570c	VDS - rozpočet kapitoly správce programu - NNV projektu- nezapojené	1		
757s	Výdaje OSS a dotace ze státního rozpočtu (VDS)	196 954 784	182 826 000	92,8
79zs	SOUHRN FINANČNÍCH ZDROJŮ	196 954 784	182 826 000	92,8
Výdaje SR na financování kapitoly č. 375		186 787 092	182 826 000	97,9

Titul:	Materiálně technické a provozní zabezpečení základních funkcí Státního úřadu pro jadernou bezpečnost III	Číslo titulu:	175D20
---------------	-----------------------------------------------------------------------------------------------------------------	----------------------	---------------

Částky jsou zobrazovány v Kč

Číslo řádku	Název položky zdrojů a potřeb	Předp. výdaje 2019	Rozpočet 2020	Index 2020/2019
707s	Náklady na nákup služeb	117 770 000	127 450 000	108,2
711s	Náklady na stroje, zařízení a inventář	26 200 001	10 800 000	41,2
74ps	SOUHRN FINANČNÍCH POTŘEB	143 970 001	138 250 000	96,0
7570	VDS - rozpočet kapitoly správce programu	139 552 092	138 250 000	99,1
7570a	VDS - rozpočet kapitoly správce programu - NNV projektu	4 417 908		
7570c	VDS - rozpočet kapitoly správce programu - NNV projektu- nezapojené	1		
757s	Výdaje OSS a dotace ze státního rozpočtu (VDS)	143 970 001	138 250 000	96,0
79zs	SOUHRN FINANČNÍCH ZDROJŮ	143 970 001	138 250 000	96,0
Výdaje SR na financování titulu č. 175D20		139 552 092	138 250 000	99,1

Titul:	Materiálně technické a provozní zabezpečení základních funkcí Státního úřadu pro jadernou bezpečnost III	Číslo titulu:	175V20
---------------	-----------------------------------------------------------------------------------------------------------------	----------------------	---------------

Částky jsou zobrazovány v Kč

Číslo řádku	Název položky zdrojů a potřeb	Předp. výdaje 2019	Rozpočet 2020	Index 2020/2019
707s	Náklady na nákup služeb	23 661 220	23 850 000	100,8
709s	Náklady budov a staveb	4 721 800	6 000 000	127,1
711s	Náklady na stroje, zařízení a inventář	14 092 980	11 405 000	80,9
713s	Náklady na nehmotný majetek	10 508 783	3 321 000	31,6
74ps	SOUHRN FINANČNÍCH POTŘEB	52 984 783	44 576 000	84,1
7570	VDS - rozpočet kapitoly správce programu	47 235 000	44 576 000	94,4
7570a	VDS - rozpočet kapitoly správce programu - NNV projektu	5 749 783		
757s	Výdaje OSS a dotace ze státního rozpočtu (VDS)	52 984 783	44 576 000	84,1
79zs	SOUHRN FINANČNÍCH ZDROJŮ	52 984 783	44 576 000	84,1
Výdaje SR na financování titulu č. 175V20		47 235 000	44 576 000	94,4

Titul:	Materiálně technické a provozní zabezpečení základních funkcí Státního úřadu pro jadernou bezpečnost III	Číslo Titulu:	175D20
---------------	---------------------------------------------------------------------------------------------------------------------	----------------------	---------------

Identifikační číslo		Název projektu			Okres realizace		Typ
Kód řádku zdroje	Výdaje celkem	Z toho v roce					
		Do 31.12.2018	2019	2020	2021	2022	od 1.1.2023

Dlouhodobé projekty							
175D203000082	Odborná a technická připravenost					Příbram	EA5
5570	98 700 000	20 300 000	20 300 000	17 200 000	20 400 000	20 500 000	
6570	6 200 000		800 000	2 900 000	2 000 000	500 000	
175D203000083	Podpora dozorové činnosti					Příbram	EA5
5570	39 580 692	7 780 692	7 900 000	7 900 000	8 000 000	8 000 000	
6570	3 619 308	619 308		1 000 000	1 000 000	1 000 000	
175D205000051	Podpora dozorové činnosti SÚJB					Hlavní město Praha	EA5
5570	73 001 000	12 230 000	14 275 000	13 153 000	16 108 000	17 235 000	
6570	7 874 607	974 607	1 350 000	1 000 000	2 050 000	2 500 000	
175D205000052	Zajištění komplexní havarijní připravenosti složek SÚRO					Hlavní město Praha	EA5
5570	218 450 000	41 620 000	44 655 000	39 297 000	45 934 000	46 944 000	
6570	23 089 653	1 089 653	6 500 000	1 500 000	7 000 000	7 000 000	
175D205000053	TSO pro jadernou bezpečnost					Hlavní město Praha	EA5
5570	159 294 048	19 775 000	28 240 000	49 900 000	23 831 524	37 547 524	
6570	26 832 035	149 943	15 532 092	4 400 000	6 750 000		
6570a	2 017 908		2 017 908				
5570a	2 400 000		2 400 000				
6570c	1		1				
Dlouhodobé projekty v roce 2020 celkem				138 250 000			
Dlouhodobé projekty v roce 2020 SR				138 250 000			
Celkem v roce 2020 za titul 175D20:				138 250 000			
Z toho v roce 2020 výdaje státního rozpočtu:				138 250 000			

Titul:	Materiálně technické a provozní zabezpečení základních funkcí Státního úřadu pro jadernou bezpečnost III	Číslo Titulu:	175V20
---------------	---------------------------------------------------------------------------------------------------------------------	----------------------	---------------

Identifikační číslo		Název projektu			Okres realizace		Typ
Kód řádku zdroje	Výdaje celkem	Z toho v roce					
		Do 31.12.2018	2019	2020	2021	2022	od 1.1.2023

Dlouhodobé projekty							
175V201000061	HW - výpočetní technika					Hlavní město Praha	EA6b
6570	14 190 888	4 591 283	4 639 605	500 000	2 300 000	2 160 000	
6570a	160 000		160 000				
175V201000062	SW - nestandardní (pro servery, pracovní stanice..)					Hlavní město Praha	EA6b
6570	19 145 839	2 763 839	9 819 000	2 121 000	2 242 000	2 200 000	
6570a	489 783		489 783				

175V201000063	Komunikační a kancelářská technika				Hlavní město Praha		EA6b
6570	1 236 076	165 681	170 395	300 000	300 000	300 000	
175V201000064	HW - výpočetní, komunikační a kancelářská technika				Hlavní město Praha		EA6b
5570	12 222 056	2 737 056	1 635 000	805 000	5 090 000	1 955 000	
175V201000065	SW - standardní				Hlavní město Praha		EA6b
5570	4 465 653	3 665 653	200 000	200 000	200 000	200 000	
175V201000066	Opravy				Hlavní město Praha		EA6b
5570	505 217	105 217	100 000	100 000	100 000	100 000	
175V201000067	Údržba, servis a podpora provozní funkčnosti pro HW a SW				Hlavní město Praha		EA6b
5570	65 782 662	10 942 662	11 440 000	14 000 000	14 200 000	15 200 000	
5570a	2 400 000		2 400 000				
5596	908 843	908 843					
175V202000071	Monitorování dávkového příkonu				Hlavní město Praha		EA6b
5570	21 090 912	3 854 696	4 186 216	4 300 000	4 350 000	4 400 000	
175V202000072	Monitorování ŽP a potravního řetězce				Hlavní město Praha		EA6b
5570	13 333 863	2 481 259	2 752 604	2 700 000	2 700 000	2 700 000	
6570	5 000 000		2 000 000	2 000 000	1 000 000		
175V202000073	Mobilní a letecké monitorování				Hlavní město Praha		EA6b
5570	2 375 050	163 870	561 180	550 000	550 000	550 000	
6570	6 000 000		2 000 000	2 000 000	2 000 000		
175V202000074	Datový a informační systém				Hlavní město Praha		EA6b
5570	10 828 038	2 028 038	2 200 000	2 200 000	2 200 000	2 200 000	
6570	9 750 130	2 000 130		3 000 000	3 000 000	1 750 000	
175V204000091	Stavby a stavební objekty				Hlavní město Praha		EA6b
5570	10 658 410	2 302 943	855 467	4 000 000	1 500 000	2 000 000	
6570	7 606 217	1 016 217	1 500 000	2 000 000	1 500 000	1 590 000	
6570a	1 248 085		1 248 085				
5570a	1 151 915		1 151 915				
175V204000092	Dopravní technika				Hlavní město Praha		EA6b
5570	3 427 245	477 245	550 000	800 000	800 000	800 000	
6570	4 845 820	815 820	1 030 000	1 000 000	1 000 000	1 000 000	
6570a	300 000		300 000				
175V204000093	Kancelářské vybavení, včetně kancelářské techniky				Hlavní město Praha		EA6b
5570	1 496 972	281 439	315 533	300 000	300 000	300 000	
175V204000094	Přístrojová a laboratorní technika - mimo RMS a IKT				Hlavní město Praha		EA6b
6570	5 291 212	611 212	1 280 000	1 700 000	1 700 000		
Dlouhodobé projekty v roce 2020 celkem				44 576 000			
Dlouhodobé projekty v roce 2020 SR				44 576 000			
Celkem v roce 2020 za titul 175V20:				44 576 000			
Z toho v roce 2020 výdaje státního rozpočtu:				44 576 000			

Celkem v roce 2020 za kapitolu 375:

182 826 000

Z toho v roce 2020 výdaje státního rozpočtu:

182 826 000

Kapitola: **Generální inspekce bezpečnostních sborů**

Číslo kapitoly: **376**

Částky jsou zobrazovány v Kč

Číslo řádku	Název položky zdrojů a potřeb	Předp. výdaje 2019	Rozpočet 2020	Index 2020/2019
701s	Náklady přípravy a zabezpečení projektu	1 000		
707s	Náklady na nákup služeb	1 815		
709s	Náklady budov a staveb	2 411 994	4 200 000	174,1
711s	Náklady na stroje, zařízení a inventář	3 949 185	5 800 000	146,9
713s	Náklady na nehmotný majetek	661 770		
74ps	SOUHRN FINANČNÍCH POTŘEB	7 025 764	10 000 000	142,3
7570	VDS - rozpočet kapitoly správce programu	5 950 000	10 000 000	168,1
7570a	VDS - rozpočet kapitoly správce programu - NNV projektu	1 075 764		
757s	Výdaje OSS a dotace ze státního rozpočtu (VDS)	7 025 764	10 000 000	142,3
79zs	SOUHRN FINANČNÍCH ZDROJŮ	7 025 764	10 000 000	142,3
Výdaje SR na financování kapitoly č. 376		5 950 000	10 000 000	168,1

Titul: Rozvoj a obnova materiálně technické základny GIBS II.	Číslo titulu: 176V20
----------------------------------------------------------------------	-----------------------------

Částky jsou zobrazovány v Kč

Číslo řádku	Název položky zdrojů a potřeb	Předp. výdaje 2019	Rozpočet 2020	Index 2020/2019
701s	Náklady přípravy a zabezpečení projektu	1 000		
707s	Náklady na nákup služeb	1 815		
709s	Náklady budov a staveb	2 411 994	4 200 000	174,1
711s	Náklady na stroje, zařízení a inventář	3 949 185	5 800 000	146,9
713s	Náklady na nehmotný majetek	661 770		
74ps	SOUHRN FINANČNÍCH POTŘEB	7 025 764	10 000 000	142,3
7570	VDS - rozpočet kapitoly správce programu	5 950 000	10 000 000	168,1
7570a	VDS - rozpočet kapitoly správce programu - NNV projektu	1 075 764		
757s	Výdaje OSS a dotace ze státního rozpočtu (VDS)	7 025 764	10 000 000	142,3
79zs	SOUHRN FINANČNÍCH ZDROJŮ	7 025 764	10 000 000	142,3
Výdaje SR na financování titulu č. 176V20		5 950 000	10 000 000	168,1

Titul:	Rozvoj a obnova materiálně technické základny GIBS II.	Číslo Titulu:	176V20
---------------	---------------------------------------------------------------	----------------------	---------------

Identifikační číslo		Název projektu			Okres realizace		Typ
Kód řádku zdroje	Výdaje celkem	Z toho v roce					
		Do 31.12.2018	2019	2020	2021	2022	od 1.1.2023

Střednědobé projekty

176V201001920	Agregovaná akce PPG 176 201 na roky 2020 - 2022					Hlavní město Praha	E2
6570	1 500 000			500 000	500 000	500 000	
176V202002920	Agregovaná akce PPG 176 202 na roky 2020 - 2021					Hlavní město Praha	E2
6570	27 600 000			9 200 000	9 200 000	9 200 000	
176V203003920	Agregovaná akce PPG 176 203 na roky 2020 - 2022					Hlavní město Praha	E2
6570	900 000			300 000	300 000	300 000	
Střednědobé projekty v roce 2020 celkem				10 000 000			
Střednědobé projekty v roce 2020 SR				10 000 000			
Celkem v roce 2020 za titul 176V20:				10 000 000			
Z toho v roce 2020 výdaje státního rozpočtu:				10 000 000			
Celkem v roce 2020 za kapitolu 376:				10 000 000			
Z toho v roce 2020 výdaje státního rozpočtu:				10 000 000			

Kapitola: Národní úřad pro kybernetickou a informační bezpečnost

Číslo kapitoly: 378

Částky jsou zobrazovány v Kč

Číslo řádku	Název položky zdrojů a potřeb	Předp. výdaje 2019	Rozpočet 2020	Index 2020/2019
709s	Náklady budov a staveb	172 447 660	73 192 000	42,4
711s	Náklady na stroje, zařízení a inventář	4 024 887	4 500 000	111,8
713s	Náklady na nehmotný majetek	23 474 305	20 059 465	85,5
74ps	SOUHRN FINANČNÍCH POTŘEB	199 946 852	97 751 465	48,9
7570	VDS - rozpočet kapitoly správce programu	79 809 619	97 751 465	122,5
7570a	VDS - rozpočet kapitoly správce programu - NNV projektu	59 417 837		
7570c	VDS - rozpočet kapitoly správce programu - NNV projektu- nezapojené	34 000 000		
7573a	VDS - zdroje strukturálních fondů EU - NNV projektu	26 719 396		
757s	Výdaje OSS a dotace ze státního rozpočtu (VDS)	199 946 852	97 751 465	48,9
79zs	SOUHRN FINANČNÍCH ZDROJŮ	199 946 852	97 751 465	48,9
Výdaje SR na financování kapitoly č. 378		79 809 619	97 751 465	122,5

Titul: Rozvoj a obnova materiálně technické základny NÚKIB	Číslo titulu: 378V01
-------------------------------------------------------------------	-----------------------------

Částky jsou zobrazovány v Kč

Číslo řádku	Název položky zdrojů a potřeb	Předp. výdaje 2019	Rozpočet 2020	Index 2020/2019
709s	Náklady budov a staveb	172 447 660	73 192 000	42,4
711s	Náklady na stroje, zařízení a inventář	4 024 887	4 500 000	111,8
713s	Náklady na nehmotný majetek	23 474 305	20 059 465	85,5
74ps	SOUHRN FINANČNÍCH POTŘEB	199 946 852	97 751 465	48,9
7570	VDS - rozpočet kapitoly správce programu	79 809 619	97 751 465	122,5
7570a	VDS - rozpočet kapitoly správce programu - NNV projektu	59 417 837		
7570c	VDS - rozpočet kapitoly správce programu - NNV projektu- nezapojené	34 000 000		
7573a	VDS - zdroje strukturálních fondů EU - NNV projektu	26 719 396		
757s	Výdaje OSS a dotace ze státního rozpočtu (VDS)	199 946 852	97 751 465	48,9
79zs	SOUHRN FINANČNÍCH ZDROJŮ	199 946 852	97 751 465	48,9
Výdaje SR na financování titulu č. 378V01		79 809 619	97 751 465	122,5

Titul:	Rozvoj a obnova materiálně technické základny NÚKIB	Číslo Titulu:	378V01
---------------	------------------------------------------------------------	----------------------	---------------

Identifikační číslo		Název projektu			Okres realizace		Typ
Kód řádku zdroje	Výdaje celkem	Z toho v roce					
		Do 31.12.2018	2019	2020	2021	2022	od 1.1.2023

Střednědobé projekty							
378V012002006	Měřicí technika				Brno-město		EA6b
6570	982 000		182 000	400 000	400 000		
6570a	400 000		400 000				
378V012002010	Zabezpečovací technika				Brno-město		EA6b
6570	6 250 000		750 000	500 000	5 000 000		
378V013003011	Architektonická soutěž, studie a projektová dokumentace - ČERNÁ POLE				Brno-město		EA6b
6570	56 000 000		3 000 000	13 000 000	40 000 000		
6570a	12 000 000		12 000 000				
Střednědobé projekty v roce 2020 celkem				13 900 000			
Střednědobé projekty v roce 2020 SR				13 900 000			

Dlouhodobé projekty							
378V011001001	Počítačové sítě - SW				Brno-město		EA6b
6570	79 840 998	20 425 549	16 634 075	24 059 465	7 059 265	11 662 644	
6570a	12 473 885	5 587 969	6 885 916				
378V011001002	Výpočetní technika				Brno-město		EA6b
6570	117 686 849	2 802 695	39 800 154	41 792 000	28 292 000	5 000 000	
6570a	31 533 629	8 423 112	23 110 517				
378V012001007	Měřicí technika VaV				Brno-město		EA6b
6570	25 389 553	5 364 353	5 025 200	5 000 000	5 000 000	5 000 000	
6570a	4 141 638	1 381 490	2 760 148				
378V012002008	Kryptografická technika VaV				Brno-město		EA6b
6570	24 323 494	4 823 494	4 500 000	5 000 000	5 000 000	5 000 000	
6570a	6 247 674	1 129 550	5 118 124				
378V012002009	Nehmotné výsledky Vav				Brno-město		EA6b
6570	12 739 310	739 310		4 000 000	4 000 000	4 000 000	
6570a	5 785 236	4 021 203	1 764 033				
378V013003010	Technické zhodnocení majetku				Brno-město		EA6b
6570	25 877 909	3 709 719	9 168 190	4 000 000	9 000 000		
6570a	1 956 692	1 705 128	251 565				
6570c	4 000 000		4 000 000				

Dlouhodobé projekty v roce 2020 celkem **83 851 465**
Dlouhodobé projekty v roce 2020 SR **83 851 465**

Celkem v roce 2020 za titul 378V01: **97 751 465**
Z toho v roce 2020 výdaje státního rozpočtu: **97 751 465**

Celkem v roce 2020 za kapitolu 378:

97 751 465

Z toho v roce 2020 výdaje státního rozpočtu:

97 751 465

Kapitola: Nejvyšší kontrolní úřad
Číslo kapitoly: 381

Částky jsou zobrazovány v Kč

Číslo řádku	Název položky zdrojů a potřeb	Předp. výdaje 2019	Rozpočet 2020	Index 2020/2019
701s	Náklady přípravy a zabezpečení projektu	13 764 084	12 219 054	88,8
705s	Náklady na materiál, vodu a energie	1 297 528		
707s	Náklady na nákup služeb	46 689 880		
709s	Náklady budov a staveb	310 671 071	30 230 946	9,7
711s	Náklady na stroje, zařízení a inventář	39 872 480	56 620 000	142,0
713s	Náklady na nehmotný majetek	17 977 434	1 000 000	5,6
717s	Rezerva v nákladech	320 777 946	12 000 000	3,7
74ps	SOUHRN FINANČNÍCH POTŘEB	751 050 423	112 070 000	14,9
7570	VDS - rozpočet kapitoly správce programu	359 850 000	112 070 000	31,1
7570a	VDS - rozpočet kapitoly správce programu - NNV projektu	11 370 000		
7570c	VDS - rozpočet kapitoly správce programu - NNV projektu- nezapojené	379 830 423		
757s	Výdaje OSS a dotace ze státního rozpočtu (VDS)	751 050 423	112 070 000	14,9
79zs	SOUHRN FINANČNÍCH ZDROJŮ	751 050 423	112 070 000	14,9
Výdaje SR na financování kapitoly č. 381		359 850 000	112 070 000	31,1

Titul:	Rozvoj a obnova materiálně technické základny Nejvyššího kontrolního úřadu od roku 2011	Číslo titulu:	181V01
---------------	------------------------------------------------------------------------------------------------	----------------------	---------------

Částky jsou zobrazovány v Kč

Číslo řádku	Název položky zdrojů a potřeb	Předp. výdaje 2019	Rozpočet 2020	Index 2020/2019
701s	Náklady přípravy a zabezpečení projektu	13 764 084	12 219 054	88,8
705s	Náklady na materiál, vodu a energie	1 297 528		
707s	Náklady na nákup služeb	46 689 880		
709s	Náklady budov a staveb	310 671 071	30 230 946	9,7
711s	Náklady na stroje, zařízení a inventář	39 872 480	56 620 000	142,0
713s	Náklady na nehmotný majetek	17 977 434	1 000 000	5,6
717s	Rezerva v nákladech	320 777 946	12 000 000	3,7
74ps	SOUHRN FINANČNÍCH POTŘEB	751 050 423	112 070 000	14,9
7570	VDS - rozpočet kapitoly správce programu	359 850 000	112 070 000	31,1
7570a	VDS - rozpočet kapitoly správce programu - NNV projektu	11 370 000		
7570c	VDS - rozpočet kapitoly správce programu - NNV projektu- nezapojené	379 830 423		
757s	Výdaje OSS a dotace ze státního rozpočtu (VDS)	751 050 423	112 070 000	14,9
79zs	SOUHRN FINANČNÍCH ZDROJŮ	751 050 423	112 070 000	14,9
Výdaje SR na financování titulu č. 181V01		359 850 000	112 070 000	31,1

Titul: Rozvoj a obnova materiálně technické základny Nejvyššího kontrolního úřadu od roku 2011						Číslo Titulu: 181V01	
Identifikační číslo		Název projektu			Okres realizace		Typ
Kód řádku zdroje	Výdaje celkem	Z toho v roce					
		Do 31.12.2018	2019	2020	2021	2022	od 1.1.2023
Střednědobé projekty							
181V012001162		Výstavba sídla NKÚ			Hlavní město Praha		EA6b
6570	364 991 403	26 991 403	306 000 000	32 000 000			
6570b	2 131 037	2 131 037					
6570c	320 703 657		320 703 657				
Střednědobé projekty v roce 2020 celkem				32 000 000			
Střednědobé projekty v roce 2020 SR				32 000 000			
Dlouhodobé projekty							
181V01100R012		Rezerva na financování podprogramu 181V01100 na rok 2017-2022			Hlavní město Praha		E2
6570	30 700 000		1 700 000	12 000 000	8 000 000	9 000 000	
181V01200R012		Rezerva na financování podprogramu 181V01200 na rok 2017-2022			Hlavní město Praha		E2
6570	103 790 000		1 300 000	68 070 000	14 300 000	20 120 000	
Dlouhodobé projekty v roce 2020 celkem				80 070 000			
Dlouhodobé projekty v roce 2020 SR				80 070 000			
Celkem v roce 2020 za titul 181V01:				112 070 000			
Z toho v roce 2020 výdaje státního rozpočtu:				112 070 000			
Celkem v roce 2020 za kapitolu 381:				112 070 000			
Z toho v roce 2020 výdaje státního rozpočtu:				112 070 000			

Kapitola: **Všeobecná pokladní správa**

Číslo kapitoly: **398**

Částky jsou zobrazovány v Kč

Číslo řádku	Název položky zdrojů a potřeb	Předp. výdaje 2019	Rozpočet 2020	Index 2020/2019
701s	Náklady přípravy a zabezpečení projektu	43 548 223	48 155 215	110,6
709s	Náklady budov a staveb	2 751 865 560	860 787 060	31,3
711s	Náklady na stroje, zařízení a inventář	67 764 239	10 853 106	16,0
715s	Ostatní náklady realizace projektu	36 487 837		
74ps	SOUHRN FINANČNÍCH POTŘEB	2 899 665 859	919 795 380	31,7
7570	VDS - rozpočet kapitoly správce programu	1 781 165 000	579 651 461	32,5
757s	Výdaje OSS a dotace ze státního rozpočtu (VDS)	1 781 165 000	579 651 461	32,5
763s	Zdroje kapitoly Operace státních fin.aktiv (OSFA)	64 653 000	2 100 000	3,2
767s	Vlastní zdroje účastníka programu (VZ)	892 011 714	308 260 051	34,6
771s	Dotace z územních rozpočtů	146 836 145	9 783 868	6,7
775s	Jiné zdroje tuzemské	15 000 000	20 000 000	133,3
79zs	SOUHRN FINANČNÍCH ZDROJŮ	2 899 665 859	919 795 380	31,7
Výdaje SR na financování kapitoly č. 398		1 781 165 000	579 651 461	32,5

Titul: Podpora rozvoje a obnovy mat. tech. základny regionálního školství	Číslo titulu: 298D21
----------------------------------------------------------------------------------	-----------------------------

Částky jsou zobrazovány v Kč

Číslo řádku	Název položky zdrojů a potřeb	Předp. výdaje 2019	Rozpočet 2020	Index 2020/2019
701s	Náklady přípravy a zabezpečení projektu	23 648 923	6 015 000	25,4
709s	Náklady budov a staveb	1 723 321 760	579 166 246	33,6
711s	Náklady na stroje, zařízení a inventář	43 749 172	3 362 837	7,7
74ps	SOUHRN FINANČNÍCH POTŘEB	1 790 719 855	588 544 083	32,9
7570	VDS - rozpočet kapitoly správce programu	972 233 468	438 751 461	45,1
757s	Výdaje OSS a dotace ze státního rozpočtu (VDS)	972 233 468	438 751 461	45,1
763s	Zdroje kapitoly Operace státních fin.aktiv (OSFA)	64 653 000	2 100 000	3,2
767s	Vlastní zdroje účastníka programu (VZ)	591 997 242	117 908 754	19,9
771s	Dotace z územních rozpočtů	146 836 145	9 783 868	6,7
775s	Jiné zdroje tuzemské	15 000 000	20 000 000	133,3
79zs	SOUHRN FINANČNÍCH ZDROJŮ	1 790 719 855	588 544 083	32,9
Výdaje SR na financování titulu č. 298D21		972 233 468	438 751 461	45,1

Titul: Akce financované z rozhodnutí Poslanecké sněmovny Parlamentu a Vlády ČR	Číslo titulu: 298D22
---------------------------------------------------------------------------------------	-----------------------------

Částky jsou zobrazovány v Kč

Číslo řádku	Název položky zdrojů a potřeb	Předp. výdaje 2019	Rozpočet 2020	Index 2020/2019
701s	Náklady přípravy a zabezpečení projektu	19 899 300	42 140 215	211,8
709s	Náklady budov a staveb	1 028 543 800	181 620 814	17,7
711s	Náklady na stroje, zařízení a inventář	24 015 067	7 490 269	31,2
715s	Ostatní náklady realizace projektu	36 487 837		
74ps	SOUHRN FINANČNÍCH POTŘEB	1 108 946 004	231 251 298	20,9
7570	VDS - rozpočet kapitoly správce programu	808 931 532	40 900 000	5,1
757s	Výdaje OSS a dotace ze státního rozpočtu (VDS)	808 931 532	40 900 000	5,1
767s	Vlastní zdroje účastníka programu (VZ)	300 014 472	190 351 298	63,4
79zs	SOUHRN FINANČNÍCH ZDROJŮ	1 108 946 004	231 251 298	20,9
Výdaje SR na financování titulu č. 298D22		808 931 532	40 900 000	5,1

Titul: Podpora rozvoje a obnovy obecní infrastruktury a občanské vybavenosti	Číslo titulu: 298D23
-------------------------------------------------------------------------------------	-----------------------------

Částky jsou zobrazovány v Kč

Číslo řádku	Název položky zdrojů a potřeb	Předp. výdaje 2019	Rozpočet 2020	Index 2020/2019
709s	Náklady budov a staveb		100 000 000	
74ps	SOUHRN FINANČNÍCH POTŘEB		100 000 000	
7570	VDS - rozpočet kapitoly správce programu		100 000 000	
757s	Výdaje OSS a dotace ze státního rozpočtu (VDS)		100 000 000	
79zs	SOUHRN FINANČNÍCH ZDROJŮ		100 000 000	
Výdaje SR na financování titulu č. 298D23			100 000 000	

Titul:	Podpora rozvoje a obnovy mat. tech. základny regionálního školství	Číslo Titulu:	298D21
---------------	---------------------------------------------------------------------------	----------------------	---------------

Identifikační číslo		Název projektu			Okres realizace		Typ
Kód řádku zdroje	Výdaje celkem	Z toho v roce					
		Do 31.12.2018	2019	2020	2021	2022	od 1.1.2023

Krátkodobé projekty							
298D213000146	Město Židlochovice - Základní škola Židlochovice, rekonstrukce školní jídelny				Brno-venkov		E2
6570	26 000 000			26 000 000			
298D213000147	Město Židlochovice - Výstavba pavilonu přírodních věd				Brno-venkov		E2
6570	30 000 000			30 000 000			
298D213000160	Město Šlapanice - Rozšíření kapacity ZŠ Šlapanice - novostavba pavilonu F				Brno-venkov		E2
6570	50 000 000			50 000 000			
6679	42 795 000			42 795 000			
Krátkodobé projekty v roce 2020 celkem				148 795 000			
Krátkodobé projekty v roce 2020 SR				106 000 000			

Střednědobé projekty							
298D213000108	Město Zdice - Dostavba školního areálu ZŠ Žižkova, Zdice				Beroun		EA4
6570	120 982 000	60 000 000	30 000 000	30 982 000			
6679	102 150 000		80 313 000	21 837 000			
298D213000110	Městys Liteň - Zkvalitnění výuky v Litni - Přestavba budovy				Beroun		EA2
6570	51 464 000		22 464 000	29 000 000			
6679	18 381 000	1 491 000	12 113 000	4 777 000			
6712	6 000 000		6 000 000				
298D213000113	Město Smečno - Výstavba nového školního pavilonu ZŠ Smečno				Kladno		EA2
6570	47 532 000		30 000 000	17 532 000			
6679	29 855 000	3 833 000	16 568 000	9 454 000			
298D213000124	Obec Jirny - Novostavba základní školy, tělocvičny, parkovací plochy a přípojek v obci Jirny				Praha-východ		EA4
6570	90 000 000	30 000 000	30 000 000	30 000 000			
6679	42 442 000	33 750 000	4 600 000	4 092 000			
6759	35 000 000		15 000 000	20 000 000			
298D213000126	Město Dobříš - Výstavba nového pavilonu a rozšíření varny a jídelny u 2. Základní školy Dobříš, Školní 1035				Příbram		EA1
6570	51 896 000		29 608 000	22 288 000			
6679	22 241 000		20 789 000	1 452 000			
298D213000132	Město Kostelec nad Labem - Rozšíření ZŠ T. Stolzové v Kostelci nad Labem				Mělník		EA4
6570	90 000 000	30 000 000	30 000 000	30 000 000			
6679	45 450 837	6 897 000	35 195 000	3 358 837			
6710	3 500 000		3 500 000				
6712	7 500 000		7 500 000				
298D213000137	Město Beroun - Přístavba - Základní škola Beroun - Závodí, Komenského 249				Beroun		EA5
6570	90 000 000	21 905 000	38 095 000	30 000 000			

6679	84 986 847		78 467 000	6 519 847			
298D213000142	Město Pohořelice - Přístavba ZŠ Pohořelice, Dlouhá 35				Brno-venkov		EA5
6570	52 832 000	4 538 539	30 000 000	18 293 461			
6710	22 641 868		12 858 000	9 783 868			
298D213000149	Město Český Brod - Rekonstrukce části objektů bývalé nemocnice na školní kuchyni a jídelnu - rozšíření základních				Kolín		E2
6570	60 000 000		30 000 000	30 000 000			
298D213000153	Obec Proboštov - ZŠ Proboštov - Přístavba školní tělocvičny a stavební úpravy jídelny				Teplíce		E2
6570	30 000 000		15 000 000	15 000 000			
6679	14 174 537		11 928 574	2 245 963			
298D213000159	Město Šlapanice - Rozšíření kapacit zázemí ZŠ Šlapanice - pavilon C (kuchyň) a pavilon G (sportovní hala)				Brno-venkov		E2
6570	23 977 150		14 321 150	9 656 000			
6679	12 320 850		12 320 850				
298D213000161	Město Mnichovice - Dostavba ZŠ Mnichovice - 3. etapa, školní jídelna				Praha-východ		E2
6570	60 000 000		30 000 000	30 000 000			
298D213000162	Obec Úhonice - Navýšení kapacity ZŠ Úhonice - výstavba nového objektu				Praha-západ		E2
6570	60 000 000		30 000 000	30 000 000			
298D21300A003	Agregace ZŠ 298213				Hlavní město Praha		E2
6570	67 458 955		57 458 955	10 000 000			
Střednědobé projekty v roce 2020 celkem				416 271 976			
Střednědobé projekty v roce 2020 SR				332 751 461			
Celkem v roce 2020 za titul 298D21:				565 066 976			
Z toho v roce 2020 výdaje státního rozpočtu:				438 751 461			

Titul:	Akce financované z rozhodnutí Poslanecké sněmovny Parlamentu a Vlády ČR	Číslo Titulu:	298D22
---------------	--------------------------------------------------------------------------------	----------------------	---------------

Identifikační číslo	Název projektu	Okres realizace					Typ
Kód řádku zdroje	Výdaje celkem	Z toho v roce					
		Do 31.12.2018	2019	2020	2021	2022	od 1.1.2023

Střednědobé projekty							
298D22500A002	Agregace-298225				Hlavní město Praha		E2
6570	61 883 822		1 283 822	40 900 000	19 700 000		
Střednědobé projekty v roce 2020 celkem				40 900 000			
Střednědobé projekty v roce 2020 SR				40 900 000			
Celkem v roce 2020 za titul 298D22:				40 900 000			
Z toho v roce 2020 výdaje státního rozpočtu:				40 900 000			

Titul:	Podpora rozvoje a obnovy obecní infrastruktury a občanské vybavenosti	Číslo Titulu:	298D23
---------------	------------------------------------------------------------------------------	----------------------	---------------

Identifikační číslo	Název projektu	Okres realizace					Typ
Kód řádku zdroje	Výdaje celkem	Z toho v roce					
		Do 31.12.2018	2019	2020	2021	2022	od 1.1.2023

Střednědobé projekty

298D23100A004		Agregace 298231			Hlavní město Praha		E2
6570	300 000 000			100 000 000	100 000 000	100 000 000	
Střednědobé projekty v roce 2020 celkem				100 000 000			
Střednědobé projekty v roce 2020 SR				100 000 000			
Celkem v roce 2020 za titul 298D23:				100 000 000			
Z toho v roce 2020 výdaje státního rozpočtu:				100 000 000			
Celkem v roce 2020 za kapitolu 398:				705 966 976			
Z toho v roce 2020 výdaje státního rozpočtu:				579 651 461			

Kód řádku	Název řádku
5010	Náklady dokumentace k registraci projektu
5011	Náklady dokumentace projektu
5012	Náklady řízení přípravy a realizace projektu
5014	Náklady inženýrské činnosti projektu
5019	Jiné náklady přípravy a zabezpečení projektu
501s	Náklady přípravy a zabezpečení projektu
5030	Mzdové náklady a platy
5031	Ostatní platby za provedenou práci
5032	Povinné pojistné placené zaměstnavatelem
5039	Jiné mzdové náklady a povinné pojistné
503s	Mzdové náklady a povinné pojistné
5050	Náklady na nákup materiálu (bez dlouhodobého hmotného majetku)
5051	Náklady na studenou vodu
5052	Náklady na teplo
5053	Náklady na plyn
5054	Náklady na elektrickou energii
5055	Náklady na pevná paliva
5056	Náklady na pohonné hmoty a maziva
5057	Náklady na teplou vodu
5058	Náklady na ostatní paliva a energie
505s	Náklady na materiál, vodu a energie
5070	Náklady na služby pošt
5071	Náklady na telekomunikační a radiokomunikační služby
5072	Náklady na služby bankovních ústavů
5073	Náklady na nájemné
5074	Náklady na nájemné za půdu
5075	Náklady na konzultační, poradenské a právní služby
5076	Náklady na školení a vzdělávání
5077	Náklady na služby zpracování dat
5078	Náklady na služby ostatní výše neuvedené
507s	Náklady na nákup služeb
5090	Náklady pořízení stavebních objektů
5091	Náklady obnovy stavebních objektů
5093	Náklady obnovy provozních souborů ICT
5095	Náklady obnovy provozních souborů jiných než ICT
5098	Demolice, příprava staveniště a odklízovací práce
5099	Jiné náklady stavební a technologické části staveb
509s	Náklady budov a staveb

Kód řádku	Název řádku
5110	Náklady pořízení dopravních prostředků
5111	Náklady obnovy dopravních prostředků
5112	Náklady pořízení strojů, přístrojů a zařízení ICT
5113	Náklady obnovy strojů, přístrojů a zařízení ICT
5114	Náklady pořízení strojů, přístrojů a zařízení jiných než ICT
5115	Náklady obnovy strojů, přístrojů a zařízení jiných než ICT
5116	Náklady pořízení uměleckých děl a předmětů
5117	Náklady obnovy uměleckých děl a předmětů
5119	Jiné náklady na stroje, zařízení a inventář
511s	Náklady na stroje, zařízení a inventář
5130	Náklady pořízení programového vybavení
5131	Náklady obnovy programového vybavení
5132	Náklady na ocenitelná práva
5133	Náklady na výsledky výzkumné a obdobné činnosti
5139	Jiné náklady na nehmotný majetek
513s	Náklady na nehmotný majetek
5154	Úroky z úvěrů bez státní záruky
5155	Úroky z úvěrů se státní zárukou
5156	Úroky z dodavatelských úvěrů
5157	Náklady na nákup akcií a majetkových podílů
5159	Jiné výše neuvedené náklady realizace projektu
515s	Ostatní náklady realizace projektu
5170	Rezerva na změny věcné
5171	Rezerva na změny cenové
5172	Rezerva na kurzové vlivy
5179	Jiný než výše uvedený druh rezervy
517s	Rezerva v nákladech
5190	Splátky NFV
519s	Splátky návratných finanč.výpomocí (NFV) ze stát.rozpočtu
5210	Splátky úvěrů se stát.zárukou přijaté obcí, nebo org. jí zřízenou
5211	Splátky úvěrů se stát.zárukou přijaté krajem, nebo org. jím zřízenou
5219	Splátky úvěrů se stát.zárukou přijaté jinými než uvedenými subjekty
521s	Splátky úvěrů se stát.zárukou určených nevládnímu sektoru
5230	Splátky závazků vyplývajících ze smluv PPP vládního sektoru
5231	Splátky závazků vyplývajících ze smluv PPP řízených krajem
5232	Splátky závazků vyplývajících ze smluv PPP řízených obcí
5239	Splátky závazků vyplývajících ze smluv PPP v jiném sektoru
523s	Splátky závazků vyplývajících ze smluv PPP

Kód řádku	Název řádku
5250	Splátky úvěrů bez stát.záruky přijaté obcí, nebo org. jí zřízenou
5251	Splátky úvěrů bez stát.záruky přijaté krajem, nebo org. jím zřízenou
5259	Splátky úvěrů bez stát.záruky přijaté jinými než uvedenými subjekty
525s	Splátky úvěrů poskytnutých bez státní záruky
5270	Příspěvky poskytnuté na sdruženou akci
5271	Splátky dodavatelských úvěrů
5279	Jiné neinvestiční potřeby výše neuvedené
527s	Ostatní finanční potřeby
5290	Splátky jistin úvěrů se stát.zárukou přijatých ČMZRB (ČKA)
5291	Splátky jistin úvěrů se státní zárukou přijatých ČD
5292	Splátky jistin úvěrů se stát.zárukou přijatých jinými subjekty
5293	Úroky z úvěrů se státní zárukou přijatých ČMZRB (ČKA)
5294	Úroky z úvěrů se státní zárukou přijatých ČD
5295	Úroky z úvěrů se stát.zárukou přijatých jinými subjekty
5299	Jiné finanční potřeby spojené se zaručenými úvěry
529s	Finanční potřeby úvěrů se státní zárukou speciálního určení
5310	Splátky jistin úvěrů přijatých Českou republikou
5311	Úroky z úvěrů přijatých Českou republikou
5319	Jiné finanční potřeby spojené s úvěry přijatými ČR
531s	Finanční potřeby úvěrů přijatých Českou republikou
54ps	SOUHRN NEINVESTIČNÍCH POTŘEB PROJEKTU
5510	Úvěry se stát.zárukou přijaté obcí, nebo organizací jí zřízenou
5511	Úvěry se stát.zárukou přijaté krajem, nebo organizací jím zřízenou
5512	Úvěry se stát.zárukou zpět.čerp.
5513	Úvěry se stát.zárukou přijaté jinými než výše uvedenými subjekty
551s	Úvěry se státní zárukou určené nevládnímu sektoru
5530	Úvěry se státní zárukou přijaté ČMZRB (ČKA)
5531	Úvěry se státní zárukou přijaté ČD
5539	Úvěry se státní zárukou určené jiným subjektům
553s	Úvěry se státní zárukou určené vládnímu sektoru
5550	NFV - rozpočet kapitoly správce programu
5550a	NFV - rozpočet kapitoly správce programu - NNV projektu
5550b	NFV - rozpočet kapitoly správce programu - NNV programu/titulu
5550c	NFV - rozpočet kapitoly správce programu - NNV projektu- nezapojené
5550v	NFV - rozpočet kapitoly správce programu - vázání prostředků
5551	NFV - zdroje kapitoly OSFA
5551a	NFV - zdroje kapitoly OSFA - NNV projektu
5551b	NFV - zdroje kapitoly OSFA - NNV programu/titulu

Kód řádku	Název řádku
5551c	NFV - zdroje kapitoly OSFA - NNV projektu- nezapojené
5551v	NFV - zdroje kapitoly OSFA - NFV - vázání prostředků
5552	NFV - zdroje strukturálních fondů EU
5552a	NFV - zdroje strukturálních fondů EU - NNV projektu
5552b	NFV - zdroje strukturálních fondů EU - NNV programu/titulu
5552c	NFV - zdroje strukturálních fondů EU - NNV projektu- nezapojené
5552v	NFV - zdroje strukturálních fondů EU - vázání prostředků
5553	NFV - zdroje Fondu soudržnosti EU
5553a	NFV - zdroje Fondu soudržnosti EU - NNV projektu
5553b	NFV - zdroje Fondu soudržnosti EU - NNV programu/titulu
5553c	NFV - zdroje Fondu soudržnosti EU - NNV projektu- nezapojené
5553v	NFV - zdroje Fondu soudržnosti EU - vázání prostředků
5554	NFV - zdroje jiných fondů EU
5555	NFV - zdroje Finančních mechanismů
5555a	NFV - zdroje Finančních mechanismů - NNV projektu
5555b	NFV - zdroje Finančních mechanismů - NNV programu/titulu
5555c	NFV - zdroje Finančních mechanismů - NNV projektu- nezapojené
5555v	NFV - zdroje Finančních mechanismů - vázání prostředků
5556	NFV - prostředky z povoleného překročení rozpočtu výdajů podle § 50 zákona č. 218/2000 Sb.
5559	NFV - jiné zdroje
555s	Návratné finanční výpomoci ze státního rozpočtu (NFV)
5570	VDS - rozpočet kapitoly správce programu
5570a	VDS - rozpočet kapitoly správce programu - NNV projektu
5570b	VDS - rozpočet kapitoly správce programu - NNV programu/titulu
5570c	VDS - rozpočet kapitoly správce programu - NNV projektu- nezapojené
5570v	VDS - rozpočet kapitoly správce programu - vázání prostředků
5571	VDS - převody z kapitoly OSFA
5571a	VDS - převody z kapitoly OSFA - NNV projektu
5571b	VDS - převody z kapitoly OSFA - NNV programu/titulu
5571c	VDS - převody z kapitoly OSFA - NNV projektu- nezapojené
5571v	VDS - převody z kapitoly OSFA - vázání prostředků
5572	VDS - převody z kapitoly VPS
5572a	VDS - převody z kapitoly VPS - NNV projektu
5572b	VDS - převody z kapitoly VPS - NNV programu/titulu
5572c	VDS - převody z kapitoly VPS - NNV projektu- nezapojené
5572v	VDS - převody z kapitoly VPS - vázání prostředků
5573	VDS - zdroje strukturálních fondů EU
5573a	VDS - zdroje strukturálních fondů EU - NNV projektu

Kód řádku	Název řádku
5573b	VDS - zdroje strukturálních fondů EU - NNV programu/titulu
5573c	VDS - zdroje strukturálních fondů EU - NNV projektu- nezapojené
5573v	VDS - zdroje strukturálních fondů EU - vázání prostředků
5574	VDS - zdroje Fondu soudržnosti EU
5574a	VDS - zdroje Fondu soudržnosti EU - NNV projektu
5574b	VDS - zdroje Fondu soudržnosti EU - NNV programu/titulu
5574c	VDS - zdroje Fondu soudržnosti EU - NNV projektu- nezapojené
5574v	VDS - zdroje Fondu soudržnosti EU - vázání prostředků
5575	VDS - zdroje jiných fondů EU
5576	VDS - zdroje Finančních mechanismů
5576a	VDS - zdroje Finančních mechanismů - NNV projektu
5576b	VDS - zdroje Finančních mechanismů - NNV programu/titulu
5576c	VDS - zdroje Finančních mechanismů - NNV projektu- nezapojené
5576v	VDS - zdroje Finančních mechanismů - vázání prostředků
5577	VDS - prostředky z povoleného překročení rozpočtu výdajů podle § 50 zákona č. 218/2000 Sb. vyjma RF
5578	VDS - zdroje z emisí státních dluhopisů
5578a	VDS - zdroje z emisí státních dluhopisů - NNV projektu
5578b	VDS - zdroje z emisí státních dluhopisů - NNV programu/titulu
5578c	VDS - zdroje z emisí státních dluhopisů - NNV projektu- nezapojené
5578v	VDS - zdroje z emisí státních dluhopisů - vázání prostředků
5579	VDS - jiné zdroje
557J	VDS - převody z kapitoly SD
557Ja	VDS - převody z kapitoly SD - NNV projektu
557Jb	VDS - převody z kapitoly SD - NNV programu/titulu
557Jc	VDS - převody z kapitoly SD - NNV projektu- nezapojené
557Jv	VDS - převody z kapitoly SD - vázání prostředků
557K	VDS - prostředky z povoleného překročení rozpočtu výdajů vyjma § 50 zákona č. 218/2000 Sb.
557Ka	VDS - prostředky z povoleného překročení rozpočtu výdajů vyjma § 50 zákona č. 218/2000 Sb. – NNV projektu
557Kb	VDS - prostředky z povoleného překročení rozpočtu výdajů vyjma § 50 zákona č. 218/2000 Sb. – NNV prograr
557Kc	VDS - prostředky z povoleného překročení rozpočtu výdajů vyjma § 50 zákona č. 218/2000 Sb. – NNV projektu
557Kv	VDS - prostředky z povoleného překročení rozpočtu výdajů vyjma § 50 zákona č. 218/2000 Sb. – vázání prosti
557L	VDS - zdroje komunitárních programů EU a jiné programy EU
557La	VDS - zdroje komunitárních programů EU a jiné programy EU – NNV projektu
557Lb	VDS - zdroje komunitárních programů EU a jiné programy EU – programu/titulu
557Lc	VDS - zdroje komunitárních programů EU a jiné programy EU – NNV projektu- nezapojené
557Lv	VDS - zdroje komunitárních programů EU a jiné programy EU – vázání prostředků
557M	VDS – Zdroje z výnosů emisních povolenek (NZÚ) – převod z kapitoly MŽP
557Ma	VDS – Zdroje z výnosů emisních povolenek (NZÚ) – převod z kapitoly MŽP – NNV projektu

Kód řádku	Název řádku
557Mb	VDS – Zdroje z výnosů emisních povolenek (NZÚ) – převod z kapitoly MŽP – NNV programu/titulu
557Mc	VDS – Zdroje z výnosů emisních povolenek (NZÚ) – převod z kapitoly MŽP – NNV projektu – nezapojené
557s	Výdaje OSS a dotace ze státního rozpočtu (VDS)
5595	RF - ostatní
5596	RF - rozpočet kapitoly správce programu
5597	RF - zdroje strukturálních fondů EU
5598	RF - zdroje Fondu soudržnosti EU
5599	RF - zdroje Finančních mechanismů
559s	Rezervní fond (RF)
5610	VPS - státní záruky úvěrů přijatých ČMZRB (ČKA)
5611	VPS - státní záruky úvěrů přijatých ČD
5612	VPS - státní záruky jiných subjektů
5613	VPS - zdroje určené pro územní rozpočty
5614	VPS - zdroje určené pro státní fondy
5615	VPS - vládní rozpočtová rezerva
5619	VPS - jiné účelově určené položky
561s	Zdroje kapitoly Všeobecná pokladní správa (VPS)
5630	OSFA - úvěry přijaté Českou republikou
5631	OSFA - převody z Fondu národního majetku
5632	OSFA - zdroje určené speciálními zákony
5639	OSFA - jiné účelově určené položky
563s	Zdroje kapitoly Operace státních fin.aktiv (OSFA)
5640	Jiné peněžní prostředky státu – příspěvkové organizace
564s	Jiné peněžní prostředky státu – příspěvkové organizace
5650	SD - zdroje účelově určené splátky jistin a úroků úvěrů přijatých ČR
5659	SD - jiné zdroje
565s	Zdroje kapitoly Státní dluh (SD)
5660	Prostředky EU kryté alokací schválenou EK
5661	Peněžní prostředky přijaté od jiných kapitol
566s	Předpokládané zdroje financování
5670	VZ - Fond reprodukce majetku nebo investičního fondu, nebo i jiných fondů
5671	VZ - Fond reprodukce majetku nebo investičního fondu nebo i jiných fondů na neuznatelné náklady
5678	VZ - Vlastní zdroje na neuznatelné náklady
5679	VZ - Jiné vlastní zdroje účastníka programu
567s	Vlastní zdroje účastníka programu (VZ)
5690	Úvěry bez stát.záruky přijaté obcí, nebo organizací jí zřízenou
5691	Úvěry bez stát.záruky přijaté krajem, nebo organizací jím zřízenou
5699	Úvěry bez stát.záruky přijaté jinými než výše uvedenými subjekty

Kód řádku	Název řádku
569s	Úvěry poskytnuté bez státní záruky
5710	Dotace z rozpočtu obce
5711	Dotace jiné z ÚSC
5712	Dotace z rozpočtu kraje
571s	Dotace z územních rozpočtů
5730	Dotace ze Státního fondu životního prostředí
5731	Dotace ze Státního fondu dopravní infrastruktury
5732	Dotace ze Státního fondu rozvoje bydlení
5739	Dotace z jiných státních fondů
573s	Dotace poskytnuté ze státních fondů
5750	Příspěvky přijaté na sdruženou akci
5751	Dodavatelské úvěry
5753	Výdaje projektu rozpočtované v programu NZÚ kapitoly MŽP
5759	Jiné cizí zdroje tuzemské
575s	Jiné zdroje tuzemské
5771	Dotace z fondu PHARE
5772	Dotace z fondu SAPARD
5773	Dotace z fondu ISPA
577s	Dotace z fondů EU programovací období 2004 -2006
5791	Dotace z fondu soudržnosti EU
5792	Dotace ze strukturálních fondů EU
5793	Dotace z jiných zdrojů fondů EU
5794	Dotace z fondu pro regionální rozvoj EU
5795	Dotace z evropského sociálního fondu EU
5796	Dotace z kohezního fondu EU
5797	RF - zdroje Fondu soudržnosti EU
579s	Dotace poskytnuté z fondů EU
5810	Dotace z fondu NATO na bezpečnostní investice
5810a	Dotace z fondu NATO na bezpečnostní investice - NNV projektu
5810b	Dotace z fondu NATO na bezpečnostní investice - NNV programu/titulu
5810c	Dotace z fondu NATO na bezpečnostní investice - NNV projektu- nezapojené
5819	Dotace z jiných fondů NATO
581s	Dotace z fondů NATO
5830	Dotace poskytnuté ze zahraničí vládními organizacemi
5831	Dotace poskytnuté ze zahraničí nevládními organizacemi
5839	Jiné dotace ze zahraničí
583s	Jiné zdroje poskytnuté ze zahraničí
5853	NFV - ze zdrojů fondu PHARE

Kód řádku	Název řádku
5854	NFV - ze zdrojů fondu SAPARD
5855	NFV - ze zdrojů fondu ISPA
5856	NFV - ze zdrojů fondu pro regionální rozvoj EU
5857	NFV - ze zdrojů evropského sociálního fondu EU
5858	NFV - ze zdrojů kohezního fondu EU
585s	Návratné finanční výpomoci z EU (NFV)
59zs	SOUHRN NEINVESTIČNÍCH ZDROJŮ PROJEKTU
6010	Náklady dokumentace k registraci projektu
6011	Náklady dokumentace projektu
6012	Náklady řízení přípravy a realizace projektu
6013	Náklady na výkup nemovitého majetku
6014	Náklady inženýrské činnosti projektu
6019	Jiné náklady přípravy a zabezpečení projektu
601s	Náklady přípravy a zabezpečení projektu
6090	Náklady pořízení stavebních objektů
6091	Náklady obnovy stavebních objektů
6092	Náklady pořízení provozních souborů ICT
6093	Náklady obnovy provozních souborů ICT
6094	Náklady pořízení provozních souborů jiných než ICT
6095	Náklady obnovy provozních souborů jiných než ICT
6096	Náklady na zajištění dodávek energií
6097	Náklady úplného převodu nemovitého majetku
6098	Demolice, příprava staveniště a odklizovací práce
6099	Jiné náklady stavební a technologické části staveb
609s	Náklady budov a staveb
6110	Náklady pořízení dopravních prostředků
6111	Náklady obnovy dopravních prostředků
6112	Náklady pořízení strojů, přístrojů a zařízení ICT
6113	Náklady obnovy strojů, přístrojů a zařízení ICT
6114	Náklady pořízení strojů, přístrojů a zařízení jiných než ICT
6115	Náklady obnovy strojů, přístrojů a zařízení jiných než ICT
6116	Náklady pořízení uměleckých děl a předmětů
6117	Náklady obnovy uměleckých děl a předmětů
6119	Jiné náklady na stroje, zařízení a inventář
611s	Náklady na stroje, zařízení a inventář
6130	Náklady pořízení programového vybavení
6131	Náklady obnovy programového vybavení
6132	Náklady na ocenitelná práva

Kód řádku	Název řádku
6133	Náklady na výsledky výzkumné a obdobné činnosti
6139	Jiné náklady na nehmotný majetek
613s	Náklady na nehmotný majetek
6150	Náklady na pěstitelské celky trvalých porostů
6151	Odvozy a poplatky za odnětí zemědělské a lesní půdy
6152	Náklady úplatného převodu pozemků
6153	Náklady úplatného převodu budov a staveb
6154	Úroky z úvěrů bez státní záruky
6155	Úroky z úvěrů se státní zárukou
6156	Úroky z dodavatelských úvěrů
6157	Náklady na nákup akcií a majetkových podílů
6159	Jiné výše neuvedené náklady realizace projektu
615s	Ostatní náklady realizace projektu
6170	Rezerva na změny věcné
6171	Rezerva na změny cenové
6172	Rezerva na kurzové vlivy
6179	Jiný než výše uvedený druh rezervy
617s	Rezerva v nákladech
6190	Splátky NfV
619s	Splátky návratných finanč.výpomocí (NfV) ze stát.rozpočtu
6210	Splátky úvěrů se stát.zárukou přijaté obcí, nebo org.jí zřízenou
6211	Splátky úvěrů se stát.zárukou přijaté krajem, nebo org. jím zřízenou
6219	Splátky úvěrů se stát.zárukou přijaté jinými než uveden
621s	Splátky úvěrů se stát.zárukou určených nevládnímu sektoru
6230	Splátky závazků vyplývajících ze smluv PPP vládního sektoru
6231	Splátky závazků vyplývajících ze smluv PPP řízených krajem
6232	Splátky závazků vyplývajících ze smluv PPP řízených obcí
6239	Splátky závazků vyplývajících ze smluv PPP v jiném sektoru
623s	Splátky závazků vyplývajících ze smluv PPP
6250	Splátky úvěrů bez stát.záruky přijaté obcí, nebo org.jí zřízenou
6251	Splátky úvěrů bez stát.záruky přijaté krajem, nebo org. jím zřízenou
6259	Splátky úvěrů bez stát.záruky přijaté jinými než uvedenými subjekty
625s	Splátky úvěrů poskytnutých bez státní záruky
6270	Příspěvky poskytnuté na sdruženou akci
6271	Splátky dodavatelských úvěrů
6279	Jiné investiční potřeby výše neuvedené
627s	Ostatní finanční potřeby
6290	Splátky jistin úvěrů se stát.zárukou přijatých ČMZRB (ČKA)

Kód řádku	Název řádku
6291	Splátky jistin úvěrů se státní zárukou přijatých ČD
6292	Splátky jistin úvěrů se stát.zárukou přijatých jinými subjekty
6293	Úroky z úvěrů se státní zárukou přijatých ČMZR (ČKA)
6294	Úroky z úvěrů se státní zárukou přijatých ČD
6295	Úroky z úvěrů se stát.zárukou přijatých jinými subjekty
6299	Jiné finanční potřeby spojené se zaručenými úvěry
629s	Finanční potřeby úvěrů se státní zárukou speciálního určení
6310	Splátky jistin úvěrů přijatých Českou republikou
6311	Úroky z úvěrů přijatých Českou republikou
6319	Jiné finanční potřeby spojené s úvěry přijatými ČR
631s	Finanční potřeby úvěrů přijatých Českou republikou
64ps	SOUHRN INVESTIČNÍCH POTŘEB PROJEKTU
6510	Úvěry se stát.zárukou přijaté obcí, nebo organizací jí zřízenou
6511	Úvěry se stát.zárukou přijaté krajem, nebo organizací jím zřízenou
6513	Úvěry se stát.zárukou přijaté jinými než výše uvedenými subjekty
651s	Úvěry se státní zárukou určené nevládnímu sektoru
6530	Úvěry se státní zárukou přijaté ČMZR (ČKA)
6531	Úvěry se státní zárukou přijaté ČD
6539	Úvěry se státní zárukou určené jiným subjektům
653s	Úvěry se státní zárukou určené vládnímu sektoru
6550	NFV - rozpočet kapitoly správce programu
6550a	NFV - rozpočet kapitoly správce programu - NNV projektu
6550b	NFV - rozpočet kapitoly správce programu - NNV programu/titulu
6550c	NFV - rozpočet kapitoly správce programu - NNV projektu- nezapojené
6550v	NFV - rozpočet kapitoly správce programu - vázání prostředků
6551	NFV - zdroje kapitoly OSFA
6551a	NFV - zdroje kapitoly OSFA - NNV projektu
6551b	NFV - zdroje kapitoly OSFA - NNV programu/titulu
6551c	NFV - zdroje kapitoly OSFA - NNV projektu- nezapojené
6551v	NFV - zdroje kapitoly OSFA - vázání prostředků
6552	NFV - zdroje strukturálních fondů EU
6552a	NFV - zdroje strukturálních fondů EU - NNV projektu
6552b	NFV - zdroje strukturálních fondů EU - NNV programu/titulu
6552c	NFV - zdroje strukturálních fondů EU - NNV projektu- nezapojené
6552v	NFV - zdroje strukturálních fondů EU - vázání prostředků
6553	NFV - zdroje Fondu soudržnosti EU
6553a	NFV - zdroje Fondu soudržnosti EU - NNV projektu
6553b	NFV - zdroje Fondu soudržnosti EU - NNV programu/titulu

Kód řádku	Název řádku
6553c	NFV - zdroje Fondu soudržnosti EU - NNV projektu- nezapojené
6553v	NFV - zdroje Fondu soudržnosti EU - vázání prostředků
6554	NFV - zdroje jiných fondů EU
6555	NFV - zdroje Finančních mechanismů
6555a	NFV - zdroje Finančních mechanismů - NNV projektu
6555b	NFV - zdroje Finančních mechanismů - NNV programu/titulu
6555c	NFV - zdroje Finančních mechanismů - NNV projektu- nezapojené
6555v	NFV - zdroje Finančních mechanismů - vázání prostředků
6556	NFV - prostředky z povoleného překročení rozpočtu výdajů podle § 50 zákona č. 218/2000 Sb.
6559	NFV - jiné zdroje
655s	Návratné finanční výpomoci ze státního rozpočtu (NFV)
6570	VDS - rozpočet kapitoly správce programu
6570a	VDS - rozpočet kapitoly správce programu - NNV projektu
6570b	VDS - rozpočet kapitoly správce programu - NNV programu/titulu
6570c	VDS - rozpočet kapitoly správce programu - NNV projektu- nezapojené
6570v	VDS - rozpočet kapitoly správce programu - vázání prostředků
6571	VDS - převody z kapitoly OSFA
6571a	VDS - převody z kapitoly OSFA - NNV projektu
6571b	VDS - převody z kapitoly OSFA - NNV programu/titulu
6571c	VDS - převody z kapitoly OSFA - NNV projektu- nezapojené
6571v	VDS - převody z kapitoly OSFA - vázání prostředků
6572	VDS - převody z kapitoly VPS
6572a	VDS - převody z kapitoly VPS - NNV projektu
6572b	VDS - převody z kapitoly VPS - NNV programu/titulu
6572c	VDS - převody z kapitoly VPS - NNV projektu- nezapojené
6572v	VDS - převody z kapitoly VPS - vázání prostředků
6573	VDS - zdroje strukturálních fondů EU
6573a	VDS - zdroje strukturálních fondů EU - NNV projektu
6573b	VDS - zdroje strukturálních fondů EU - NNV programu/titulu
6573c	VDS - zdroje strukturálních fondů EU - NNV projektu- nezapojené
6573v	VDS - zdroje strukturálních fondů EU - vázání prostředků
6574	VDS - zdroje Fondu soudržnosti EU
6574a	VDS - zdroje Fondu soudržnosti EU - NNV projektu
6574b	VDS - zdroje Fondu soudržnosti EU - NNV programu/titulu
6574c	VDS - zdroje Fondu soudržnosti EU - NNV projektu- nezapojené
6574v	VDS - zdroje Fondu soudržnosti EU - vázání prostředků
6575	VDS - zdroje jiných fondů EU
6576	VDS - zdroje Finančních mechanismů

Kód řádku	Název řádku
6576a	VDS - zdroje Finančních mechanismů - NNV projektu
6576b	VDS - zdroje Finančních mechanismů - NNV programu/titulu
6576c	VDS - zdroje Finančních mechanismů - NNV projektu- nezapojené
6576v	VDS - zdroje Finančních mechanismů - vázání prostředků
6577	VDS - prostředky z povoleného překročení rozpočtu výdajů podle § 50 zákona č. 218/2000 Sb. vyjma RF
6578	VDS - zdroje z emisí státních dluhopisů
6578a	VDS - zdroje z emisí státních dluhopisů - NNV projektu
6578b	VDS - zdroje z emisí státních dluhopisů - NNV programu/titulu
6578c	VDS - zdroje z emisí státních dluhopisů - NNV projektu- nezapojené
6578v	VDS - zdroje z emisí státních dluhopisů - vázání prostředků
6579	VDS - jiné zdroje
657J	VDS - převody z kapitoly SD
657Ja	VDS - převody z kapitoly SD - NNV projektu
657Jb	VDS - převody z kapitoly SD - NNV programu/titulu
657Jc	VDS - převody z kapitoly SD - NNV projektu- nezapojené
657Jv	VDS - převody z kapitoly SD - vázání prostředků
657K	VDS - prostředky z povoleného překročení rozpočtu výdajů vyjma § 50 zákona č. 218/2000 Sb.
657Ka	VDS - prostředky z povoleného překročení rozpočtu výdajů vyjma § 50 zákona č. 218/2000 Sb. – NNV projektu
657Kb	VDS - prostředky z povoleného překročení rozpočtu výdajů vyjma § 50 zákona č. 218/2000 Sb. – NNV prograr
657Kc	VDS - prostředky z povoleného překročení rozpočtu výdajů vyjma § 50 zákona č. 218/2000 Sb. – NNV projektu
657Kv	VDS - prostředky z povoleného překročení rozpočtu výdajů vyjma § 50 zákona č. 218/2000 Sb. – vázání prosti
657L	VDS - zdroje komunitárních programů EU a jiné programy EU
657La	VDS - zdroje komunitárních programů EU a jiné programy EU – NNV projektu
657Lb	VDS - zdroje komunitárních programů EU a jiné programy EU – NNV programu/titulu
657Lc	VDS - zdroje komunitárních programů EU a jiné programy EU – NNV projektu- nezapojené
657Lv	VDS - zdroje komunitárních programů EU a jiné programy EU – vázání prostředků
657M	VDS – Zdroje z výnosů emisních povolenek (NZÚ) – převod z kapitoly MŽP
657Ma	VDS – Zdroje z výnosů emisních povolenek (NZÚ) – převod z kapitoly MŽP – NNV projektu
657Mb	VDS – Zdroje z výnosů emisních povolenek (NZÚ) – převod z kapitoly MŽP – NNV programu/titulu
657Mc	VDS – Zdroje z výnosů emisních povolenek (NZÚ) – převod z kapitoly MŽP – NNV projektu – nezapojené
657s	Výdaje OSS a dotace ze státního rozpočtu (VDS)
6595	RF - ostatní
6596	RF - rozpočet kapitoly správce programu
6597	RF - zdroje strukturálních fondů EU
6598	RF - zdroje Fondu soudržnosti EU
6599	RF - zdroje EHP/Norsko
659s	Rezervní fond (RF)
6610	VPS - státní záruky úvěrů přijatých ČMZRB (ČKA)

Kód řádku	Název řádku
6611	VPS - státní záruky úvěrů přijatých ČD
6612	VPS - zdroje určené pro územní rozpočty
6613	VPS - zdroje určené pro státní fondy
6614	VPS - vládní rozpočtová rezerva
6615	VPS - vládní rozpočtová rezerva
6619	VPS - jiné účelově určené položky
661s	Zdroje kapitoly Všeobecná pokladní správa (VPS)
6630	OSFA - úvěry přijaté Českou republikou
6631	OSFA - převody z Fondu národního majetku
6632	OSFA - zdroje určené speciálními zákony
6639	OSFA - jiné účelově určené položky
663s	Zdroje kapitoly Operace státních fin.aktiv (OSFA)
6640	Jiné peněžní prostředky státu – příspěvkové organizace
664s	Jiné peněžní prostředky státu – příspěvkové organizace
6650	SD - zdroje účelově určené splátky jistin a úroků úvěrů
6659	SD - jiné zdroje
665s	Zdroje kapitoly Státní dluh (SD)
6660	Prostředky EU kryté alokací schválenou EK
6661	Peněžní prostředky přijaté od jiných kapitol
666s	Předpokládané zdroje financování
6670	VZ - Fond reprodukce majetku nebo investičního fondu, nebo i jiných fondů
6671	VZ - Fond reprodukce majetku nebo investičního fondu nebo i jiných fondů na neuznatelné náklady
6678	VZ - Vlastní zdroje na neuznatelné náklady
6679	VZ - Jiné vlastní zdroje účastníka programu
667s	Vlastní zdroje účastníka programu (VZ)
6690	Úvěry bez stát.záruky přijaté obcí, nebo organizací jí zřízenou
6691	Úvěry bez stát.záruky přijaté krajem, nebo organizací jím zřízenou
6699	Úvěry bez stát.záruky přijaté jinými než výše uvedenými subjekty
669s	Úvěry poskytnuté bez státní záruky
6710	Dotace z rozpočtu obce
6711	Dotace jiné z ÚSC
6712	Dotace z rozpočtu kraje
671s	Dotace z územních rozpočtů
6730	Dotace ze Státního fondu životního prostředí
6731	Dotace ze Státního fondu dopravní infrastruktury
6732	Dotace ze Státního fondu rozvoje bydlení
6739	Dotace z jiných státních fondů
673s	Dotace poskytnuté ze státních fondů

Kód řádku	Název řádku
6750	Příspěvky přijaté na sdruženou akci
6751	Dodavatelské úvěry
6753	Výdaje projektu rozpočtované v programu NZÚ kapitoly MŽP
6759	Jiné cizí zdroje tuzemské
675s	Jiné zdroje tuzemské
6771	Dotace z fondu PHARE
6772	Dotace z fondu SAPARD
6773	Dotace z fondu ISPA
677s	Dotace z fondů EU programovací období 2004 -2006
6791	Dotace z fondu soudržnosti EU
6792	Dotace ze strukturálních fondů EU
6793	Dotace z jiných fondů EU
6794	Dotace z fondu pro regionální rozvoj EU
6795	Dotace z evropského sociálního fondu EU
6796	Dotace z kohezního fondu EU
6797	Dotace ze zdrojů EHP/Norsko
679s	Dotace poskytnuté z fondů EU
6810	Dotace z fondu NATO na bezpečnostní investice
6810a	Dotace z fondu NATO na bezpečnostní investice - NNV projektu
6810b	Dotace z fondu NATO na bezpečnostní investice - NNV programu/titulu
6810c	Dotace z fondu NATO na bezpečnostní investice - NNV projektu- nezapojené
6819	Dotace z jiných fondů NATO
681s	Dotace z fondů NATO
6830	Dotace poskytnuté ze zahraničí vládními organizacemi
6831	Dotace poskytnuté ze zahraničí nevládními organizacemi
6839	Jiné dotace ze zahraničí
683s	Jiné zdroje poskytnuté ze zahraničí
6853	NFV - ze zdrojů fondu PHARE
6854	NFV - ze zdrojů fondu SAPARD
6855	NFV - ze zdrojů fondu ISPA
6856	NFV - ze zdrojů fondu pro regionální rozvoj EU
6857	NFV - ze zdrojů evropského sociálního fondu EU
6858	NFV - ze zdrojů kohezního fondu EU
685s	Návratné finanční výpomoci z EU (NFV)
69zs	SOUHRN INVESTIČNÍCH ZDROJŮ PROJEKTU

Typy projektů za EDS

Typ projektu	Název projektu
E2	Žádost vyhovující (určena k financování - zařazena do SR)
EA1	Registrace akce
EA2	Registrace akce (změna)
EA3	Registrace akce a Rozhodnutí o poskytnutí dotace
EA4	Rozhodnutí o poskytnutí dotace
EA5	Rozhodnutí o poskytnutí dotace (změna)
EA8	Závěrečné vyhodnocení akce
EP1	Registrace akce
EP2	Registrace akce (změna)
EP3	Registrace akce a Rozhodnutí o poskytnutí dotace
EP4	Rozhodnutí o poskytnutí dotace
EP6	Rozhodnutí o poskytnutí dotace (změna)
EP8	Závěrečné vyhodnocení akce

Typy projektů za SMVS

Typ projektu	Název projektu
E2	Žádost vyhovující (určena k financování - zařazena do SR)
EA1	Registrace akce
EA2	Registrace akce (změna)
EA3a	Registrace akce a Rozhodnutí o poskytnutí dotace
EA3b	Registrace akce a Stanovení výdajů na financování akce OSS
EA4a	Rozhodnutí o poskytnutí dotace
EA4b	Stanovení výdajů na financování akce OSS
EA6a	Rozhodnutí o poskytnutí dotace (změna)
EA6b	Stanovení výdajů na financování akce OSS (změna)
EA8	Závěrečné vyhodnocení akce

F.

**Zpráva o očekávaném vývoji státních finančních
aktiv a pasiv**

Očekávaný vývoj státních finančních aktiv a pasiv vymezených ustanovením § 36 zákona č. 218/2000 Sb. o rozpočtových pravidlech a o změně některých

souvisejících zákonů (rozpočtová pravidla) je kvantifikován takto:

Tabulka č. 1 Vývoj státních finančních aktiv a pasiv (v mil. Kč)

	stav k k 31.12.2018	očekávaný stav k 31.12.2019 k 31.12.2020		změna za léta 2019 až 2020
Prostředky státu na bankovních účtech SFA	57 498,8	81 935,7	84 549,7	+27 050,9
v tom: prostředky z výsledků rozpočtového hospodaření minulých let	265,8	265,8	265,8	-
uspořádací bankovní účty	941,9	864,8	806,8	-135,1
ostatní korunové bankovní účty	56 106,6	80 805,1	83 477,1	+27 370,5
cizoměnové účty	184,6	0,0	0,0	-184,6
Pohledávky státu vůči zahraničí vč. pohledávek z deblokací	17 198,3	16 244,6	16 151,1	-1 047,2
v tom: vládní pohledávky vůči zahraničí	13 049,4	12 896,2	12 806,2	-243,2
převzaté pohledávky	3 203,0	2 403,2	2 396,5	-806,5
pohledávky za deblokátory	945,8	945,2	948,4	+2,6
Pohledávky státu z DVÚ poskytovaných na vládní úrovni	0,0	0,0	0,0	-
Majetkové účasti státu	32 004,5	32 286,2	33 868,3	+1 863,8
v tom: účasti u mezinár. finančních institucí a zahraničních společností	15 936,3	16 970,8	18 552,9	+2 616,6
účasti u zahraničních společností převedené z ČKA	752,8	0,0	0,0	-752,8
účasti u tuzemských společností	14 676,2	14 676,2	14 676,2	-
účasti u tuzemských společností převedené z ČKA	639,2	639,2	639,2	-
Tuzemské pohledávky státu	4 566,3	4 566,3	4 566,3	-
v tom: ze státních půjček a návratných finančních výpomocí	4 566,3	4 566,3	4 566,3	-
z realizovaných státních záruk	0,0	0,0	0,0	-
Cenné papíry a jiná finanční aktiva státu	4 309,0	2 329,0	2 329,0	-1 980,0
v tom: CP a depo pohledávky z investování na účtech řízení likvidity	0,0	0,0	0,0	-
CP z investování na jaderném účtu	4 280,0	2 300,0	2 300,0	-1 980,0
ostatní	29,0	29,0	29,0	-
Státní finanční aktiva celkem	115 576,9	137 361,9	141 464,4	+25 887,4
Emitované tuzemské státní dluhopisy	1 386 459,0	1 457 602,9	1 500 859,0	+114 399,9
v tom: státní pokladniční poukázky (vč. SD v zástavě za repo půjčku)	4 150,0	40 000,0	40 000,0	+35 850,0
střednědobé a dlouhodobé státní dluhopisy (vč. SSD)	1 382 309,0	1 417 602,9	1 460 859,0	+78 549,9
Zahraniční emise státních dluhopisů	152 877,9	152 232,6	165 899,1	+13 021,3
Přímé závazky státu vůči zahraničí	43 177,8	38 497,0	37 867,6	-5 310,2
v tom: půjčky přijaté od Evropské investiční banky	43 177,8	38 497,0	37 867,6	-5 310,2
Závazky ve formě směnek	1,1	1,0	1,0	-0,1
Depozitní operace v cizí měně	39 487,9	13 666,6	0,0	-39 487,9
Závazky z titulu nesplaceného upsaného kapitálu	72 905,8	80 765,4	81 161,4	+8 255,6
Státní finanční pasiva celkem	1 694 909,4	1 742 765,5	1 785 788,0	+90 878,6

V období let 2019 až 2020 se očekává zvýšení celkového stavu státních finančních aktiv o 25,9 mld. Kč při současném růstu státních finančních pasiv o cca 90,9 mld. Kč.

V návaznosti na příslušné ustanovení zákona č. 465/2011 Sb., kterým se mění zákon č. 218/2000 Sb. o rozpočtových pravidlech a o změně některých souvisejících zákonů (rozpočtová pravidla) nejsou do státních finančních aktiv (dále SFA) zahrnovány pohledávky z návratných finančních výpomocí poskytnutých z rozpočtové kapitoly VPS a rovněž pohledávky ze státních záruk, realizovaných z prostředků kapitoly VPS.

Očekávané zvýšení stavu peněžních prostředků na bankovních účtech SFA vedených u ČNB o cca 27,05 mld. Kč vyplývá ze standardních příjmových a výdajových operací uskutečňovaných na těchto účtech, přičemž poměrně významný nárůst stavu se týká jaderného účtu (o cca 4,8 mld. Kč) a to vzhledem k tomu, že v roce 2019 nastane splatnost některých státních dluhopisů (v úhrnné jmenovité hodnotě téměř 2,0 mld. Kč), držených v portfoliu jaderného účtu.

V letech 2019 až 2020 lze očekávat rovněž zvýšení stavu prostředků, z jejichž zůstatků se financují výdaje rozpočtové kapitoly OSFA včetně přesunů na krytí účelově určených výdajů jiných kapitol státního

rozpočtu. Významnou příjmovou položku představují předpokládané dividendy z majetkové účasti státu u společnosti Letiště Praha, a.s.

V návaznosti na schválení Státního závěrečného účtu Poslaneckou sněmovnou Parlamentu se předpokládá převod přebytku pojistného na důchodové pojištění za rok 2018 ve výši cca 18,6 mld. Kč na zvláštní účet rezervy důchodového pojištění ještě do konce roku 2019. Disponibilní prostředky zvláštního účtu rezervy důchodového pojištění nebudou investovány přímo, ale jako součást souhrnného účtu státní pokladny budou zapojeny do řízení likvidity. Stav účtu by měl dále vzrůst v závislosti na předpokládané výši inkasovaných dividend (celkem o cca 180 mil. Kč). Na většině ostatních bankovních účtů SFA lze v průběhu sledovaného období očekávat pouze nevýznamné změny stavu.

Zvýšení celkového stavu majetkových účastí u mezinárodních finančních institucí a zahraničních obchodních společností se předpokládá v rozsahu cca 2,6 mld. Kč. Na tomto poměrně významném nárůstu se v podstatné míře podílí navrhované navýšení majetkového podílu u institucí ze Skupiny Světové banky, a to Mezinárodní banky pro obnovu a rozvoj (dále IBRD) a Mezinárodní finanční korporace (dále IFC). Podíl České republiky na všeobecném a selektivním navýšení splaceného kapitálu v IBRD proběhne od roku 2019 formou úpisu akcií v ročních splátkách ve výši cca 4,8 mil. USD, což představuje cca 108 mil. Kč. Rezoluce k obdobnému navýšení kapitálu v případě IFC dosud nebyla schválena, předpokládá se, že podíl České republiky by mohl představovat celkem 29,4 mil. USD, přičemž první splátka ve výši cca 6,9 mil. USD (tj. cca 155 mil. Kč) by byla realizována v roce 2020. Vedle navýšení kapitálu je navrhována rovněž konverze nerozděleného zisku IFC na splacený kapitál a na Českou republiku by tak připadlo 59 045 akcií v úhrnné hodnotě cca 1,3 mld. Kč. Postupné navyšování upsaného kapitálu v rámci zahraničních majetkových účastí státu se týká rovněž další organizace ze Skupiny Světové banky, a to Mezinárodní asociace pro rozvoj (dále IDA), kde se v rámci 18. cyklu doplnění zdrojů předpokládá úhrada jednotlivých ročních splátek, což však nemá přímý dopad na výši podílu České republiky. Ve sledovaném období dojde současně i k doplnění zdrojů Iniciativy k multilaterálnímu oddlužení rozvojových zemí (MDRI), jejíž činnost je zaměřena na odpuštění dluhů vůči IDA.

V souvislosti s vystoupením Velké Británie z Evropské unie dojde k poměrnému zvýšení podílu jednotlivých členských zemí na upsaném kapitálu Evropské investiční banky (dále EIB). Na Českou republiku by připadlo zvýšení o cca 355,55 mil. EUR, z toho splacená část by vzrostla o cca 31,7 mil. EUR, tj. o cca 807 mil. Kč (úhrada bude provedena z vlastních rezerv EIB) a nesplacená část (callable capital) o cca 323,8 mil. EUR. V případě Mezinárodní investiční banky (MIB) je navrhováno uhrazení závazku České republiky ve výši 5,6 mil. EUR,

kterým by bylo dokončeno navýšení kapitálu z roku 2013.

Do uvažovaných stavů majetkových účastí u mezinárodních bank jsou promítnuty rovněž debetní kurzové rozdíly v úhrnné výši cca 140 mil. Kč, které souvisí s vývojem směnného kurzu Kč vůči USD a EUR v 1. pololetí roku 2019. U společností E.ON S.E. a UNIPER S.E. je uváděná výše majetkové účasti ovlivněna vedle směnného kurzu Kč vůči EUR rovněž vývojem reálné hodnoty veřejně obchodovatelných akcií v 1. pololetí 2019.

Zvláštní kategorii představují majetkové účasti převzaté po bývalé České konsolidační agentuře (dále ČKA), kde je v návaznosti na přecenění společnosti VIPAP na reálnou hodnotu 1 EUR navrhován prodej této společnosti, což představuje pokles o cca 753 mil. Kč.

V případě tuzemských společností se nepředpokládá žádná změna stavu. K významnějším změnám ve sledovaném období pravděpodobně nedojde ani u majetkových účastí převzatých po bývalé (ČKA).

Pokles celkového stavu vládních a ostatních pohledávek státu vůči zahraničí a vůči jejich deblokátorům o více než 1,0 mld. Kč na úroveň cca 16,15 mld. Kč, je ovlivněn výší předpokládaných splátek a odpisů pohledávek, připsaných úroků a rovněž debetními kurzovými rozdíly vyčíslenými za 1. pololetí 2019 na cca 64,3 mil. Kč. Uvažované splátky vládních úvěrů ve výši 280 mil. Kč se týkají pohledávky vůči Iráku. Z převzatých pohledávek se v roce 2019 podařilo smluvně zajistit vypořádání dluhu Srbska, do státního rozpočtu byla uhrazena splátka ve výši cca 222,2 mil. Kč a zároveň byla odepsána zbývající část dluhu ve výši cca 520 mil. Kč. Obdobný postup se předpokládá v případě Černé Hory, kde výše splátky činí cca 17,4 mil. Kč a odepsání cca 33,8 mil. Kč. Vypořádání pohledávky za Běloruskem je navrhováno od roku 2020 prostřednictvím Ministerstva zahraničních věcí formou postupného zápočtu proti nájmu za budovu velvyslanectví v Minsku ve výši cca 6,7 mil. Kč ročně.

U pohledávek za deblokátory se předpokládá pouze inkaso příjmů z exekucí vůči společnosti Lanatex v celkové výši cca 1,2 mil. Kč. Opačný vliv na stav pohledávek bude mít připisování smluvních úroků zejm. u pohledávek vůči Iráku, které by mohlo dosáhnout úhrnné výše cca 98 mil. Kč. Od roku 2017 je v rámci podrozvahy nově vedena pohledávka vůči deblokátorům původní pohledávky vůči Indonésii v úhrnném rozsahu cca 49 mil. Kč.

U tuzemských pohledávek z poskytnutých státních půjček a návratných finančních výpomocí evidovaných v SFA se v období let 2019 až 2020 nepředpokládá žádná změna stavu.

Průběžné zůstatky cenných papírů ve formě státních pokladničních poukázek a poukázek ČNB v držbě státu z finančního investování na účtech řízení likvidity státní pokladny se budou pohybovat max. v řádu desítek

miliard Kč. Na základě změny metodiky (provedené v roce 2015), však z důvodu eliminace rizika duplicitního započtení s peněžními prostředky na účtech SFA nejsou tyto cenné papíry zahrnovány do SFA. Obdobná situace nastane

u pohledávek z depozitních operací na účtech řízení likvidity státní pokladny. U těchto položek se tak předpokládá celkový stav na nulové úrovni. V roce 2019 poklesne rovněž stav státem držených střednědobých a dlouhodobých cenných papírů z titulu finančního investování dočasné volných prostředků jaderného účtu o téměř 2,0 mld. Kč. Prostředky zvláštního účtu Rezervy důchodového pojištění nebudou v tomto období investovány samostatně, ale v rámci souhrnného účtu státní pokladny budou zapojeny do řízení likvidity.

Státní finanční aktiva nezahrnují předpoklad poskytování nových dlouhodobých vývozních úvěrů na vládní úrovni v návaznosti na usnesení vlády ze dne 3. 11. 2004 č. 1070, které by byly v plné výši financovány ze státního rozpočtu v období let 2019 a 2020.

Očekávaný růst stavu státních finančních pasiv v letech 2019 až 2020 o cca 90,9 mld. Kč vychází z kvantifikací rozpočtové kapitoly Státní dluh, a to ze skutečné výše státních finančních pasiv 1 694,9 mld. Kč k 31. 12. 2018 (včetně závazků z nesplaceného upsaného kapitálu ve výši 72,9 mld. Kč, které však nejsou vykazovány v rámci státního dluhu), z jejich předpokládaného stavu ve výši 1 742,8 mld. Kč na konci roku 2019 a 1 785,8 mld. Kč na konci roku 2020. Nárůst státních finančních pasiv za uvedené dva roky se týká především vnitřního dluhu a v menší míře rovněž závazků z titulu nesplaceného kapitálu, zatímco vnější dluh poklesne.

Vnitřní státní dluh má za období let 2019 až 2020 vzrůst celkem o cca 114,4 mld. Kč, přičemž v uvedeném období

se počítá s růstem tohoto dluhu ve formě střednědobých a dlouhodobých státních dluhopisů (včetně spořicíh státních dluhopisů) o cca 78,55 mld. Kč. Stav státních pokladničních poukázek by měl vzrůst o 35,85 mld. Kč, a to na úroveň 40 mld. Kč.

U vnějšího státního dluhu se v letech 2019 až 2020 počítá s jeho poklesem o cca 31,8 mld. Kč, a to zejména z důvodu nahrazení krátkodobých zápůjček na peněžním trhu uskutečněných za účelem získání eurových prostředků pro refinancování operací spojených se splátkou státního dluhopisu v červnu 2018 denominovaného v EUR emisemi státních eurodluhopisů vydávaných na domácím trhu v průběhu roku 2019. Dále závazky státu vůči zahraničí z titulu úvěrů přijatých od EIB na financování realizace infrastrukturálních programů v uvedeném období poklesnou o celkem 5,3 mld. Kč důsledkem převažujícího vlivu postupného splácení tranší jednotlivých úvěrů.

Předpokládané zvýšení závazků z nesplaceného upsaného kapitálu u zahraničních majetkových účastí státu ve správě Ministerstva financí činí celkově cca 8,3 mld. Kč. Od roku 2019 do roku 2023 by se Česká republika měla podílet na všeobecném navýšení kapitálu Mezinárodní banky pro obnovu a rozvoj (IBRD), přičemž podíl nesplacené části v roce 2020 představuje částku cca 14,3 mil. USD (tj. 319,7 mil. Kč). Obdobně se od roku 2020 očekává postupné navýšení kapitálu IFC, kde nárůst nesplacené části upsaného kapitálu bude činit cca 22,5 mil. USD (tj. cca 502,6 mil. Kč). Zvýšení nesplacené části upsaného kapitálu se bude týkat rovněž podílu České republiky u Evropské investiční banky v souvislosti s vystoupením Velké Británie z Evropské unie, a to ve výši cca 323,8 mil. EUR (tj. cca 8,2 mld. Kč).

G.

Rozpočty územních samosprávných celků, dobrovolných svazků obcí a regionálních rad regionů soudržnosti

Obsah

1 Úvod	1
1.1 Územní samosprávné celky (ÚSC)	1
1.2 Další územní rozpočty	1
2 Územní rozpočty v letech 2019 a 2020	2
2.1 Východiska pro sestavení predikce	2
2.2 Očekávaný vývoj hospodaření územních rozpočtů v letech 2019 a 2020	2
2.3 Vývoj hospodaření obcí v letech 2019 a 2020	3
2.3.1 Odhadovaný vývoj na straně příjmů	4
2.3.2 Odhadovaný vývoj na straně výdajů	5
2.4 Vývoj hospodaření krajů v letech 2019 a 2020	6
2.4.1 Odhadovaný vývoj na straně příjmů	7
2.4.2 Odhadovaný vývoj na straně výdajů	8
2.5 Další územní rozpočty v letech 2019 a 2020	9
3 Dotace ze státního rozpočtu pro územní rozpočty	10
3.1 Dotace ze státního rozpočtu pro obce a hl. m. Prahu v roce 2020	10
3.1.1 Dotace z kapitoly Všeobecná pokladní správa	10
3.1.2 Ostatní dotace z kapitoly Všeobecná pokladní správa	15
3.1.3 Dotace z ostatních kapitol státního rozpočtu	15
3.2 Dotace ze státního rozpočtu pro dobrovolné svazky obcí v roce 2020	15
3.3 Dotace ze státního rozpočtu pro kraje v roce 2020	16
3.3.1 Dotace z kapitoly Všeobecná pokladní správa	16
3.3.2 Ostatní dotace z kapitoly Všeobecná pokladní správa	18
3.3.3 Dotace z ostatních kapitol státního rozpočtu	18
3.4 Dotace ze státního rozpočtu pro regionální rady regionů soudržnosti v roce 2020	18

Seznam tabulek

Tabulka 1: Struktura salda hospodaření územních rozpočtů v letech 2015 - 2020 (v mld. Kč)	2
Tabulka 2: Struktura příjmů a výdajů obcí v letech 2015 – 2020 (v mld. Kč)	3
Tabulka 3: Struktura příjmů a výdajů krajů v letech 2015 - 2020 (v mld. Kč)	6
Tabulka 4: Vztah státního rozpočtu k rozpočtům obcí a hl. m. Prahy v letech 2015 – 2020 (tis. Kč)	10
Tabulka 5: Dotace a příspěvky rozpočtované pro obce v kapitole Všeobecná pokladní správa v letech 2015 - 2020 (v tis. Kč)	10
Tabulka 6: Vztah státního rozpočtu k rozpočtům krajů v letech 2015 - 2020 (v tis. Kč)	16
Tabulka 7: Dotace a příspěvky rozpočtované pro kraje v kapitole Všeobecná pokladní správa v letech 2015 - 2020 (v tis. Kč)	16

Seznam obrázků

Obrázek 1: Saldo obecních rozpočtů v letech 2001 – 2020 (v mld. Kč)	3
Obrázek 2: Struktura příjmů obcí v roce 2019	4
Obrázek 3: Vývoj daňových příjmů obcí v letech 2005 – 2020 (v mld. Kč)	5
Obrázek 4: Vývoj kapitálových výdajů a investičních transferů obcí v letech 2007 – 2019 (v mld. Kč)	6
Obrázek 5: Saldo krajských rozpočtů v letech 2001 - 2020 (v mld. Kč)	7
Obrázek 6: Struktura příjmů krajů v roce 2019	7
Obrázek 7: Vývoj daňových příjmů krajů v letech 2005 – 2021 (v mld. Kč)	8

Seznam boxů

Box 1: Obecná charakteristika příjmů obcí	4
Box 2: Obecná charakteristika výdajů obcí	5
Box 3: Obecná charakteristika příjmů krajů	7
Box 4: Obecná charakteristika výdajů krajů	8

Seznam tabulkových a grafických příloh

Příloha č. 1 -	Predikce hospodaření územních samosprávných celků, dobrovolných svazků obcí a regionálních rad regionů soudržnosti v letech 2019 a 2020
Příloha č. 2 -	Vývoj podílu obcí a krajů na stanovené části výnosu daní dle zákona č. 243/2000 sb., o rozpočtovém určení daní, ve znění pozdějších předpisů
Příloha č. 3 -	Schéma rozpočtového určení daní od roku 2018
Příloha č. 4 -	Vývoj daňových příjmů obcí a krajů v letech 2019 a 2020
Příloha č. 5 -	Vybrané dotace územním samosprávným celkům z kapitoly Všeobecná pokladní správa v roce 2020
Příloha č. 6 -	Výdaje vedené v informačním systému programového financování EDS/SMVS celkem v roce 2020 ve vztahu k obcím a krajům v kapitole Všeobecná pokladní správa
Příloha č. 7 -	Příspěvek na výkon státní správy pro hl. m. Prahu v roce 2020 - výkon veřejného opatrovnictví
Příloha č. 8 -	Příspěvek na výkon státní správy pro hl. m. Prahu v roce 2020 - vydávání občanských průkazů
Příloha č. 9 -	Příspěvek na výkon státní správy pro hl. m. Prahu v roce 2020 - financování matričních úřadů
Příloha č. 10 -	Konstrukce příspěvku na výkon státní správy pro kraje v roce 2020

1 Úvod

Územní (místní) rozpočty zahrnují:

- rozpočty územních samosprávných celků (tj. rozpočty obcí a krajů)
- rozpočty dobrovolných svazků obcí
- rozpočty regionálních rad regionů soudržnosti

1.1 Územní samosprávné celky (ÚSC)

Všechny obce (včetně hl. m. Prahy) a kraje zajišťují jak samostatnou působnost, tak státní správu, kterou vykonávají jako svou přenesenou působnost:

samostatná působnost - obec a kraj ji vykonává prostřednictvím svých volených orgánů (např. zastupitelstvo, rada) - např. se zde řadí nakládání s majetkem a finanční hospodaření;

přenesená působnost - vykonává ji jménem státu obecní úřad (např. působnost stavebního úřadu), krajský úřad (např. přezkum hospodaření obcí). Většina obcí zajišťuje pouze základní rozsah státní správy; podle rozsahu státní správy existují obce s funkcí matričního úřadu, stavebního úřadu, obce s pověřeným obecním úřadem a obce s rozšířenou působností; k částečné úhradě výkonu přenesené působnosti je obcím a krajům poskytován ze státního rozpočtu příspěvek.

Hospodaření územních samosprávných celků:

Nástrojem finančního hospodaření ÚSC je rozpočet, který se sestavuje na jeden kalendářní rok (rozpočtové období) a střednědobý výhled rozpočtu. Ten představuje nástroj střednědobého plánování a sestavuje se pro období 2-5 let po roce, na který se sestavuje rozpočet.

1.2 Další územní rozpočty

Dobrovolné svazky obcí (dále jen „DSO“)

Podle zákona č. 128/2000 Sb., o obcích, ve znění pozdějších předpisů, mohou obce ke spolupráci při výkonu samostatné působnosti vytvořit DSO. DSO je právnickou osobou, hospodář podle vlastního rozpočtu za podmínek stanovených v zákoně č. 250/2000 Sb., o rozpočtových pravidlech územních rozpočtů, ve znění pozdějších předpisů. DSO hospodář s majetkem, který vytvářejí vlastní činností, nebo který do něj vložily členské obce. Svazky nejčastěji působí v oblasti vodního hospodářství, územního rozvoje a k zajištění komunálních služeb.

Regionální rady regionů soudržnosti (dále jen „RR“)

RR jsou právnické osoby, které vznikly v roce 2006 novelou zákona č. 248/2000 Sb., o podpoře regionálního rozvoje, ve znění pozdějších předpisů. Jejich hlavním úkolem bylo administrovat finanční prostředky z fondů EU prostřednictvím regionálních operačních programů (dále jen „ROP“) v předchozím programovém období 2007 - 2013. Činnost RR již končí a v současné době je připravována legislativa, která povede k jejich zrušení.

2 Územní rozpočty v letech 2019 a 2020

2.1 Východiska pro sestavení predikce

Odhady vývoje hospodaření jednotlivých složek územních rozpočtů pro roky 2019 a 2020 byly připraveny s využitím následujících podkladů:

- aktuální makroekonomická predikce České republiky,
- očekávaná skutečnost plnění daňových příjmů veřejných rozpočtů v roce 2019 a daňová predikce na rok 2020,
- aktuální balance příjmů a výdajů obcí a krajů, DSO a RR,

- upravené rozpočty kapitol státního rozpočtu a státních fondů.

Uváděné hodnoty vztahující se k příjmům, výdajům a saldu jednotlivých kategorií územních rozpočtů pro roky 2019 a 2020 představují odhady, které vychází z výše uvedených předpokladů a jsou vždy postupně zpřesňovány na základě aktuálního vývoje.

2.2 Očekávaný vývoj hospodaření územních rozpočtů v letech 2019 a 2020

Stejně jako v předchozích letech se očekává, že územní rozpočty jako celek v letošním i příštím roce vykážou rozpočtový přebytek. Jakým způsobem se jednotlivé

úrovně této kategorie veřejných rozpočtů na předpokládaném přebytku podílejí, ve srovnání se situací v minulých letech, zachycuje následující tabulka.

Tabulka 1: Struktura salda hospodaření územních rozpočtů v letech 2015 - 2020 (v mld. Kč)

	2015	2016	2017	2018	2019	2020
	Skutečnost	Skutečnost	Skutečnost	Skutečnost	Oč. skutečnost	Predikce
Obce	21,8	39,7	21,4	8,3	2,0	0,6
Kraje	-0,4	12,7	9,1	0,1	0,4	0,1
Dobrovolné svazky obcí	-0,3	0,8	0,6	0,4	0,4	0,2
Regionální rady	-0,4	0,0	-0,2	0,0	-0,1	0,0
Celkem	20,7	53,2	30,9	8,8	2,7	0,9

Hlavní faktory mající vliv na vývoj hospodaření územních rozpočtů v letech 2019 a 2020

- **Pozitivní ekonomický vývoj**

Dosavadní pozitivní ekonomický vývoj se odráží stejně jako v minulém roce v hospodaření územních rozpočtů. To znamená, stejně jako v roce 2018, dynamický růst celkových příjmů a výdajů zejména rozpočtů obcí a krajů, přebytkové hospodaření a pokračující růst investiční aktivity územních samosprávných celků. Výsledná hodnota salda vykázaného za územní rozpočty bude silně ovlivněna nejen vývojem na straně příjmů, ale i na straně výdajů, a to především kapitálových.

- **Podoba rozpočtového určení daní**

Na rozdíl od předchozích tří let není růst daňových příjmů obcí a krajů ovlivňován změnou zákona č. 243/2000 Sb., o rozpočtovém určení daní, ve znění pozdějších předpisů. V předchozích třech letech došlo k úpravám tohoto zákona znamenajícím posílení daňových příjmů územních samosprávných celků. Od 1. 1. 2016 byl navýšen podíl krajů na dani z přidané hodnoty na 8,92 %. U obcí došlo s účinností od 1. 1. 2017 k navýšení podílu na dani z přidané hodnoty na 21,4 % a

zároveň byl zrušen problematický 30% podíl obcí na dani z příjmů fyzických osob z příznání. Od 1. 1. 2018 došlo u obcí k dalšímu navýšení podílu na dani z přidané hodnoty na 23,58 %, což znamenalo ve výchozím roce posílení rozpočtů obcí o cca 9,1 mld. Kč. Zároveň se navýšila váha kritéria počtu dětí a žáků ZŠ a MŠ v působnosti obcí ze 7 % na 9 %.

- **Chování jednotlivých kategorií územních rozpočtů**

V roce 2016 došlo k prudkému poklesu investičních výdajů obcí a krajů. Od roku 2017 se investiční aktivita územních samosprávných celků obnovila a opětovně dochází k meziročním nárůstům kapitálových výdajů obcí a krajů. Pozitivní je i vývoj v oblasti zadluženosti obcí a krajů, kdy již několik let po sobě zejména zadlužení obcí klesá. Její pokles se čeká i v roce 2019. Vývoj zadluženosti pozitivně ovlivňuje postupná úhrada dosavadních závazků, a to zejména u obcí.

Podrobnější údaje o očekávaných příjmech a výdajích jednotlivých úrovní územních rozpočtů jsou uvedeny v následujícím textu.

2.3 Vývoj hospodaření obcí v letech 2019 a 2020

Tabulka 2: Struktura příjmů a výdajů obcí v letech 2015 – 2020 (v mld. Kč)

	2015	2016	2017	2018	2019	2 020	2020/2015	2020/2019
	Skutečnost	Skutečnost	Skutečnost	Skutečnost	Oč. skutečnost	Predikce	Index	Index
Daňové příjmy	175,4	190,8	206,3	226,2	243,3	259,8	148,1%	106,8%
Nedaňové příjmy	30,6	30,3	29,4	32,2	31,8	32,2	105,2%	101,3%
Kapitálové příjmy	5,3	7,8	6,3	7,4	6,8	7,4	139,6%	108,8%
Přijaté transfery	68,1	50,0	52,2	65,1	76,1	64,3	94,4%	84,5%
ze SR	46,0	34,0	38,5	48,5	54,0	42,0	91,3%	77,8%
Příjmy celkem	279,4	278,9	294,2	330,9	358,0	363,7	130,2%	101,6%
Běžné výdaje	179,7	187,8	205,5	228,2	251,3	260,5	145,0%	103,7%
Kapitálové výdaje	77,9	51,4	67,3	94,4	104,7	102,6	131,7%	98,0%
Výdaje celkem	257,6	239,2	272,8	322,6	356,0	363,1	141,0%	102,0%
Saldo	21,8	39,7	21,4	8,3	2,0	0,6		

Poznámka:

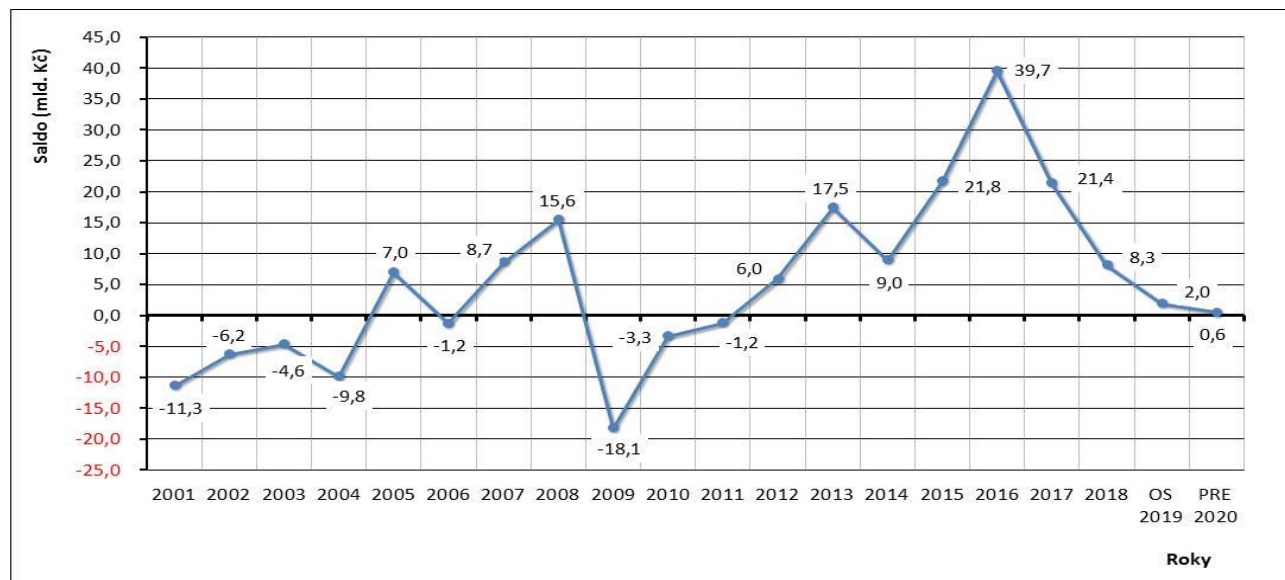
Výše transferů vychází z návrhu státního rozpočtu na rok 2020. Té odpovídá i výše odhadovaných výdajů, a to zejména kapitálových. Stejně jako v předchozích letech se předpokládá částečné navýšení transferů pro obce v průběhu roku (formou rozpočtových opatření), což ovlivní nejen skutečné plnění příjmů, ale i výdajů.

I rok 2019 je doprovázen dynamickým růstem příjmů a výdajů obcí. Aktualizovaný odhad výsledku hospodaření předpokládá u obcí nižší přebytek než schválený rozpočet na rok 2019, a to zejména díky pokračující investiční aktivitě obcí. Meziroční nárůst kapitálových výdajů obcí by v letošním roce neměl být již tak výrazný jako mezi roky 2018 a 2017, ale i tak se

předpokládá růst kapitálových výdajů obcí o téměř 11 % ve srovnání s rokem 2018.

Rozpočtový přebytek se očekává i pro rok 2020. Pro oba roky platí, že jeho výše bude záviset nejen na skutečném vývoji daňových příjmů, výši získaných transferů z různých úrovní veřejných rozpočtů (zejména z EU), ale i na ochotě obcí investovat již v minulosti ušetřené finanční prostředky.

Obrázek 1: Saldo obecních rozpočtů v letech 2001 – 2020 (v mld. Kč)

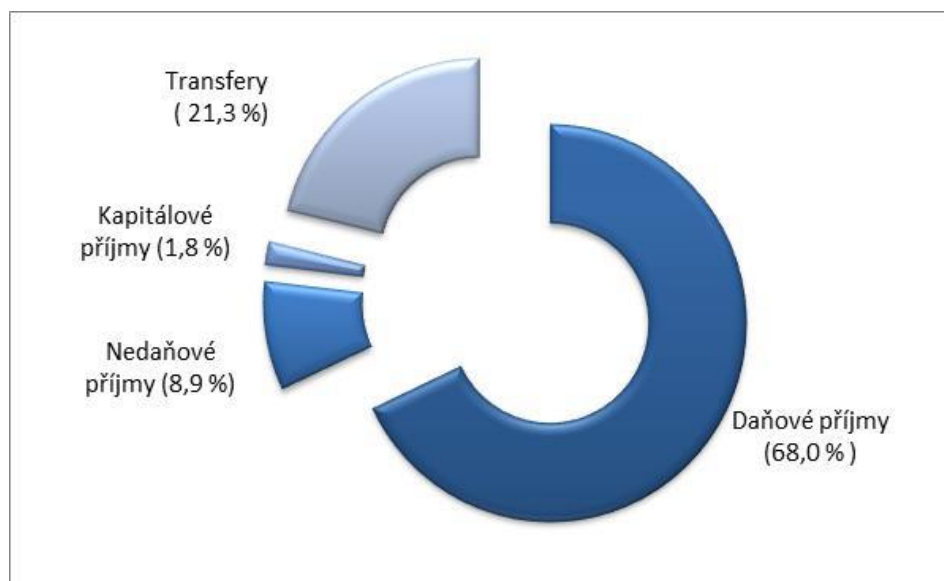


2.3.1 Odhadovaný vývoj na straně příjmů

Box 1: Obecná charakteristika příjmů obcí

Struktura příjmů obcí je z dlouhodobého hlediska stabilní. Nejdůležitější zdroj financování představují **daňové příjmy**, které jsou definovány zejména zákonem č. 243/2000 Sb., o rozpočtovém určení daní, ve znění pozdějších předpisů. Mezi daňové příjmy obcí se rovněž řadí podíl na výnosu daně z hazardu, z místních a správních poplatků, různé poplatky a odvody v oblasti životního prostředí. Jejich rozpočtové určení definují příslušné zákony. Druhý nejvýznamnější zdroj financování rozpočtů obcí tvoří **transfery poskytované z různých úrovní veřejných rozpočtů** (zejména ze státního rozpočtu, ale také např. z rozpočtů krajů, státních fondů, EU). Méně významný podíl představují v rozpočtech obcí **kapitálové a nedaňové příjmy**. Do kapitálových příjmů se řadí např. příjmy z prodeje dlouhodobého majetku, do nedaňových příjmů např. příjmy z jeho pronájmu a vlastní činnosti.

Obrázek 2: Struktura příjmů obcí v roce 2019



- **Daňové příjmy**

V roce 2019 se předpokládá, že daňové příjmy obcí dosáhnou částky 243,3 mld. Kč a na celkových příjmech se budou podílet 68 %. Ve srovnání s rokem 2018 by daňové příjmy obcí měly vzrůst o 17,1 mld. Kč, tj. o 7,6 %. Dosavadní pozitivní vývoj v oblasti daňových příjmů obcí odráží pokračující dynamiku ekonomiky, efektivnější výběr daní, vliv v minulosti přijatých legislativních opatření, např. vedle elektronické evidence tržeb zejména kontrolního hlášení. Na rozdíl od loňského roku není růst daňových příjmů obcí ovlivňován změnou rozpočtového určení daní.

Mezi dlouhodobě nejdynamičtěji rostoucí daňové příjmy se řadí daň z příjmů fyzických osob, a to zejména daň z příjmů fyzických osob placená plátcí (ze závislé činnosti), což je odrazem jak pokračujícího vysokého růstu platů a mezd ve

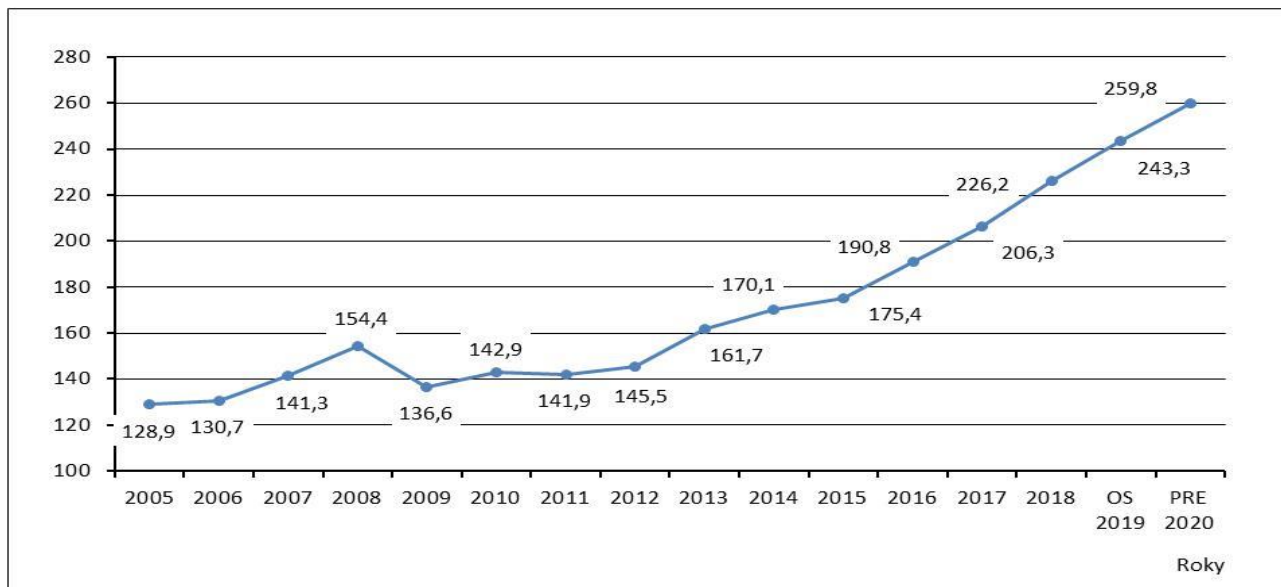
veřejném i v soukromém sektoru, zvýšení minimální mzdy, tak i vysoké úrovně zaměstnanosti.

V roce 2020 se očekává navýšení daňových příjmů obcí o 6,8 %, tj. o 16,5 mld. Kč (tento údaj zahrnuje z důvodu lepší srovnatelnosti daňové příjmy hl. m. Prahy, které hlavní město získává jako obec i kraj).

Hlavní vlivy na inkaso daní v roce 2020:

- pozitivní ekonomický vývoj, který se odráží ve vysokém stupni zaměstnanosti a solidní stabilitě ekonomiky ČR,
- dopady opatření zavedených v předchozích letech (1. a 2. etapa elektronické evidence tržeb, kontrolní hlášení, zákonné zvýšení mezd, postupné zvýšení daňového zvýhodnění na děti, apod.),
- náběh dalších etap elektronické evidence tržeb apod.

Obrázek 3: Vývoj daňových příjmů obcí v letech 2005 – 2020 (v mld. Kč)



Poznámka:

Z grafu je patrné, že daňové příjmy obcí se mezi roky 2005 až 2020 zvýší cca na dvojnásobek. Konkrétní číselné údaje dle jednotlivých daňových titulů jsou obsaženy v tabulkové části v Příloze č. 4. Podrobně se problematikou predikce daňových příjmů zabývá část B. rozpočtové dokumentace „Zpráva ke státnímu rozpočtu České republiky na rok 2020“.

• **Transfery**

Očekává se, že obce v roce 2019 získají z různých úrovní veřejných rozpočtů transfery v částce 76,1 mld. Kč, což je o 11 mld. Kč více než v roce 2018. Meziroční nárůst se týká jak neinvestičních, tak zejména investičních transferů, které jsou obcím poskytovány ze státního rozpočtu. Nárůst prostředků se promítá především v oblasti školství, sociální oblasti a oblasti regionálního rozvoje. Pozitivní roli zde hraje čerpání prostředků programového období 2014 – 2020.

Výše navrhovaných transferů určených obcím z různých úrovní veřejných rozpočtů v roce 2020 se

pohybuje na 84 % z jejich odhadované hodnoty pro rok 2019. Tento údaj je jako každý rok zkrácen tím, že poskytovatelé dotací ne vždy veškeré prostředky rozepisují v položkách dle jednotlivých skupin příjemců již v době zpracování státního rozpočtu, ale činí tak až v průběhu rozpočtového roku. Stejně jako v předchozích letech se předpokládá další navýšení transferů pro obce v průběhu roku rozpočtovými opatřeními v některých kapitolách státního rozpočtu, což ovlivní nejen skutečné plnění příjmů, ale i výdajů, a to zejména kapitálových.

2.3.2 Odhadovaný vývoj na straně výdajů

Box 2: Obecná charakteristika výdajů obcí

Výdaje obcí se člení na **běžné a kapitálové**. Tři čtvrtiny z celkových výdajů obcí představují běžné výdaje. **Do běžných výdajů** se řadí zejména mzdy a platy zaměstnanců, povinné pojistné placené zaměstnavatelem, výdaje na nákup služeb, materiálu a neinvestiční transfery příspěvkovým a neziskovým organizacím.

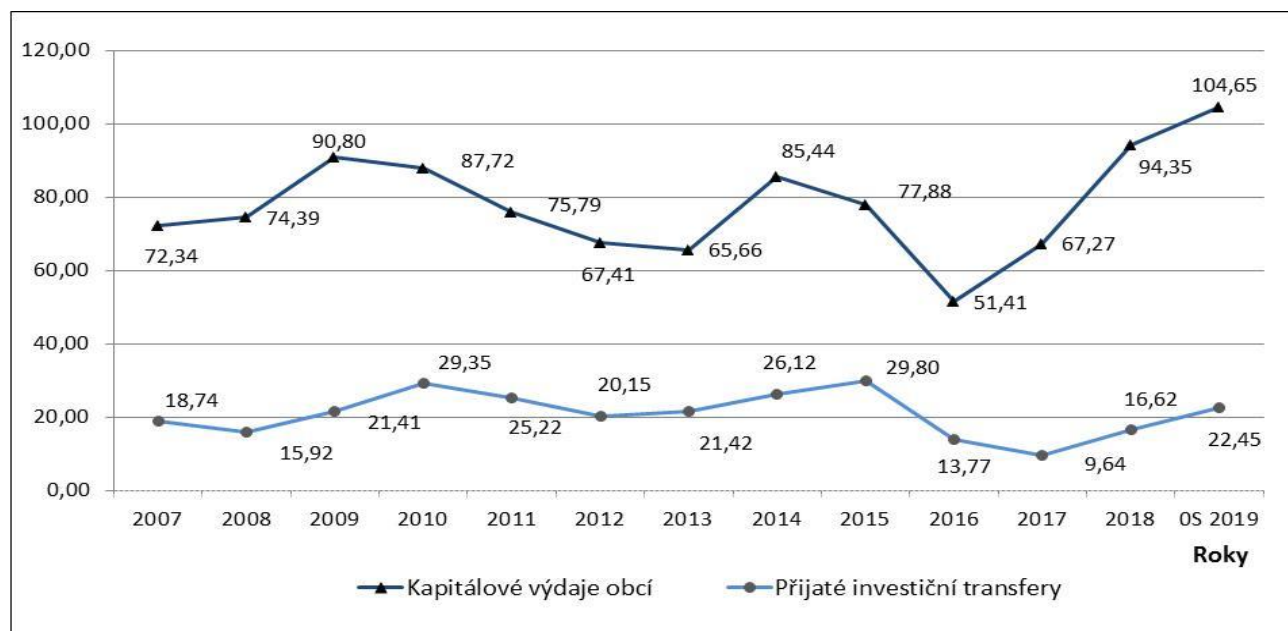
Kapitálové výdaje obcí tvoří zejména ty, které jsou zařazeny do seskupení položek rozpočtové skladby „Investiční nákupy a související výdaje“, které zahrnuje zejména výdaje na pořízení dlouhodobého majetku a jeho technické zhodnocení.

Odhaduje se, že celkové výdaje obcí v roce 2019 dosáhnou výše 356 mld. Kč, což představuje meziroční navýšení o 10,4 %. V případě běžných výdajů se nárůst soustřeďuje zejména do oblasti mezd, platů a souvisejících plateb a do transferů příspěvkovým a neziskovým organizacím.

Kapitálové výdaje obcí se pro rok 2019 očekávají ve výši 104,7 mld. Kč. Růst kapitálových výdajů obcí začal v roce

2016 a pokračuje i v roce 2019. Vývoj na straně kapitálových výdajů je zároveň v souladu s trendem, který panuje v oblasti investičních transferů (viz Obrázek 4), kdy se ve vývoji těchto veličin pozitivně odráží čerpání prostředků programového období 2014 – 2020. Zároveň lze očekávat, že část kapitálových výdajů bude kryta z vlastních zdrojů obcí, zejména z úspor z minulých let.

Obrázek 4: Vývoj kapitálových výdajů a investičních transferů obcí v letech 2007 – 2019 (v mld. Kč)



Výdaje, které by měly obce vynaložit v roce 2020, se odhadují ve výši 363,1 mld. Kč. Na celkové částce se ze 72 % podílejí běžné výdaje, zbývajících 28 % připadá na výdaje kapitálové. V průběhu rozpočtového roku

bude výše kapitálových výdajů, stejně jako každý rok, zpřesňována v návaznosti na aktuální vývoj v oblasti transferů.

2.4 Vývoj hospodaření krajů v letech 2019 a 2020

Tabulka 3: Struktura příjmů a výdajů krajů v letech 2015 - 2020 (v mld. Kč)

	2015	2016	2017	2018	2019	2 020	2020/2015	2020/2019
	Skutečnost	Skutečnost	Skutečnost	Skutečnost	Oč. skutečnost	Predikce	Index	Index
Daňové příjmy	50,9	58,8	64,4	69,0	74,4	80,2	157,6%	107,8%
Nedaňové příjmy	5,0	4,2	3,6	5,5	7,3	7,9	158,0%	108,2%
Kapitálové příjmy	0,3	0,6	0,3	0,3	0,5	0,5	166,7%	100,0%
Přijaté transfery	104,6	104,7	113,3	131,1	156,0	162,9	155,7%	104,4%
ze SR	92,4	99,3	112,2	129,8	151,3	161,1	174,4%	106,5%
Příjmy celkem	160,8	168,3	181,6	205,8	238,2	251,5	156,4%	105,6%
Běžné výdaje	133,9	141,1	155,2	175,6	203,9	221,9	165,7%	108,8%
Kapitálové výdaje	27,3	14,5	17,3	30,1	33,9	29,5	108,1%	87,0%
Výdaje celkem	161,2	155,6	172,5	205,7	237,8	251,4	156,0%	105,7%
Saldo	-0,4	12,7	9,1	0,1	0,4	0,1		

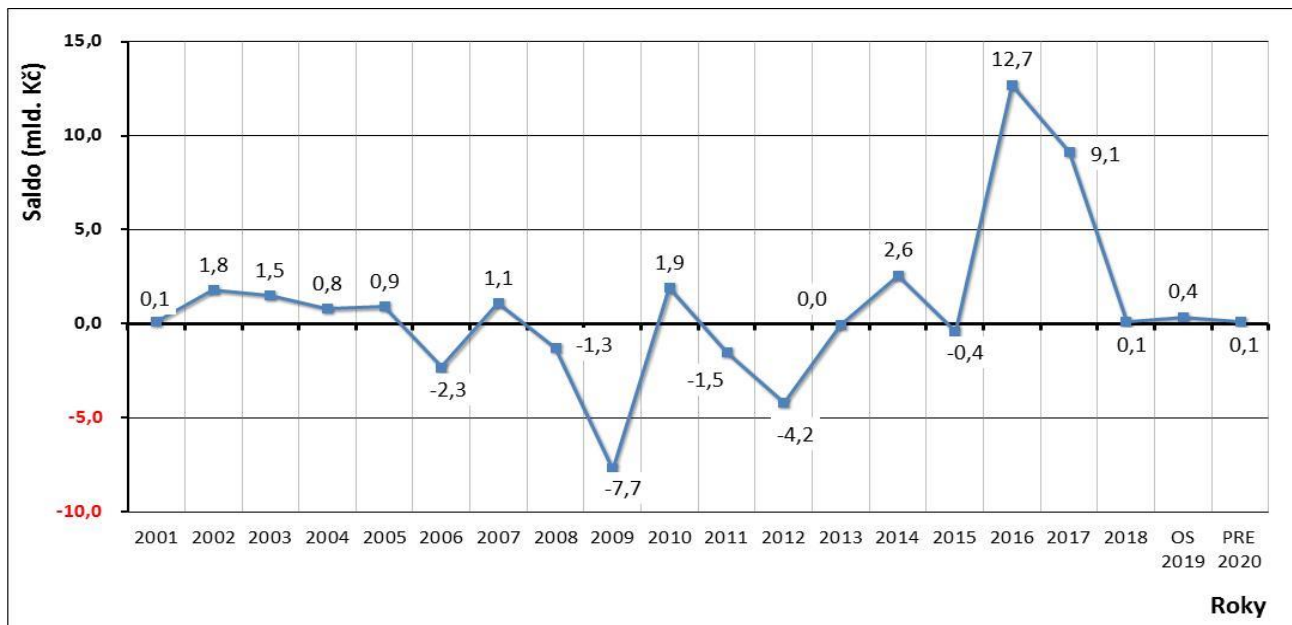
Poznámka:

Výše transferů vychází z návrhu státního rozpočtu na rok 2020. Té odpovídá i výše odhadovaných výdajů, a to zejména kapitálových. Stejně jako v předchozích letech se předpokládá částečné navýšení transferů pro kraje v průběhu roku (formou rozpočtových opatření), což ovlivní nejen skutečné plnění příjmů, ale i výdajů.

I v případě krajů, stejně jako u obcí, se předpokládá v roce 2019 kladný výsledek hospodaření. Rozpočtový přebytek se očekává i pro rok 2020. Výše přebytku bude ovlivněna shodnými faktory jako v případě obecních rozpočtů, tj. bude záviset na skutečném vývoji daňových příjmů, výši získaných transferů z různých úrovní veřejných rozpočtů (zejména z EU), ale i na ochotě krajů investovat již v minulosti ušetřené finanční prostředky.

I kraje vykazují ve srovnání s loňským rokem rostoucí investiční aktivitu, o čemž svědčí skutečnost, že jejich kapitálové výdaje vzrostly k 30. 6. 2019, ve srovnání se stejným obdobím roku 2018, o cca 23 %. Meziroční nárůst kapitálových výdajů krajů by v letošním roce neměl být tak výrazný jako mezi roky 2018 a 2017, ale i tak se předpokládá růst kapitálových výdajů krajů o 12,6 % ve srovnání s rokem 2018.

Obrázek 5: Saldo krajských rozpočtů v letech 2001 - 2020 (v mld. Kč)



2.4.1 Odhadovaný vývoj na straně příjmů

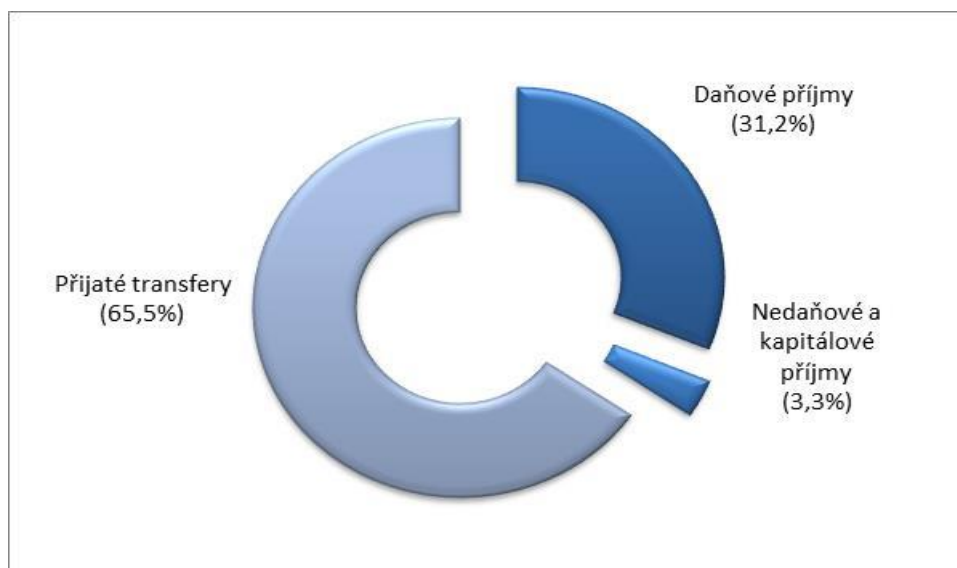
Box 3: Obecná charakteristika příjmů krajů

Nejdůležitější zdroj financování představují v případě krajů **transfery**. Je to dáno tím, že prostřednictvím krajských rozpočtů jsou administrovány prostředky na úhradu tzv. „přímých výdajů na vzdělávání v regionálním školství“. Ty jsou tvořeny osobními výdaji (jedná se o platy pedagogických a nepedagogických pracovníků, pojistné a další související platby) a ostatními přímými neinvestičními výdaji (jedná se o učebnice, učební pomůcky apod.). Podle zákona č. 561/2004 Sb., o předškolním, základním, středním, vyšším odborném a jiném vzdělávání, ve znění pozdějších předpisů, tyto prostředky neprocházejí rozpočty obcí. Zároveň jejich charakter předurčuje, že v celkových transferech pro kraje převažují z více než 80 % neinvestiční transfery z kapitoly Ministerstva školství, mládeže a tělovýchovy.

Druhý nejvýznamnější zdroj rozpočtů krajů představují **daňové příjmy**, které jsou definovány zejména zákonem č. 243/2000 Sb., o rozpočtovém určení daní, ve znění pozdějších předpisů. Mezi daňové příjmy krajů se řadí i výnosy ze správních poplatků, popř. jiných poplatků, které jsou na základě příslušných zákonů příjmem krajských rozpočtů.

Méně významný podíl představují v rozpočtech krajů **kapitálové a nedaňové příjmy**. Do kapitálových příjmů se řadí např. příjmy z prodeje majetku, do nedaňových příjmů např. příjmy z jeho pronájmu a z vlastní činnosti.

Obrázek 6: Struktura příjmů krajů v roce 2019

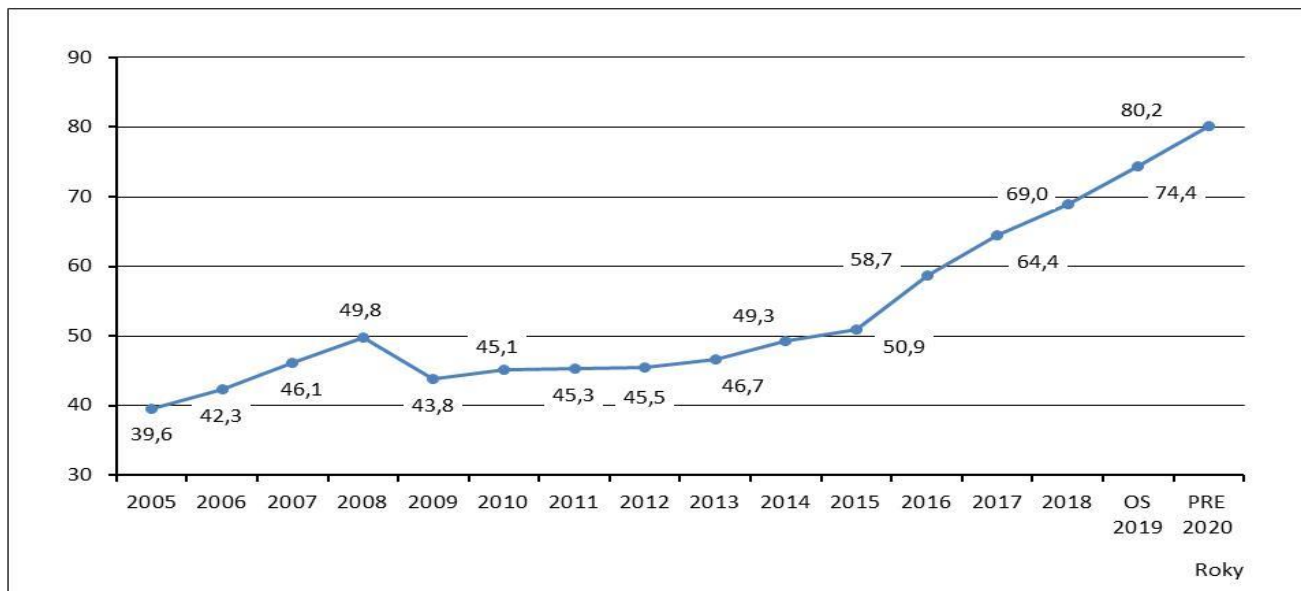


- **Daňové příjmy**

V roce 2019 se předpokládá, že daňové příjmy krajů dosáhnou částky 74,4 mld. Kč a na celkových příjmech se budou podílet 31,2 %. Ve srovnání s rokem 2018 by se daňové příjmy krajů měly navýšit o 5,4 mld. Kč, tj. o 7,8 %. Dosavadní pozitivní vývoj tak odráží pokračující dynamiku ekonomiky a efektivnější výběr daní.

V roce 2020 se očekává další meziroční navýšení daňových příjmů krajů o 5,8 mld. Kč, tj. o 7,8 % (podrobněji viz v subkapitola 2.3. Vývoj hospodaření obcí v letech 2019 a 2020).

Obrázek 7: Vývoj daňových příjmů krajů v letech 2005 – 2021 (v mld. Kč)



Konkrétní číselné údaje dle jednotlivých daňových titulů jsou obsaženy v tabulkové části v Příloze č. 4.

- **Transfery**

V roce 2019 se očekává, že transfery přijaté kraji dosáhnou částky 156 mld. Kč a ve srovnání s rokem 2018 meziročně vrostou o 19 %. Z celkových příjmů budou tvořit 65,5 %. Meziroční nárůst se týká jak neinvestičních, tak investičních transferů. V oblasti neinvestičních transferů je nárůst spojen zejména s realizací záměrů vlády v oblasti regionálního školství a souvisí především s posilováním mzdové úrovně pracovníků v této oblasti a dalších oblastech veřejné sféry. V případě investičních transferů se pozitivně projevuje čerpání prostředků programového období 2014 – 2020.

V roce 2020 by měly transfery určené krajům z různých úrovní veřejných rozpočtů meziročně vzrůst o 4,4 %. Stejně jako v roce 2019 se meziroční nárůst soustřeďuje do oblasti neinvestičních transferů a je z velké části spojen se zvyšováním tarifních platů ve veřejné sféře. Obdobně jako v předchozích letech se předpokládá částečné navýšení ostatních (především investičních) transferů pro kraje v průběhu roku rozpočtovými opatřeními v některých kapitolách státního rozpočtu, což ovlivní nejen skutečné plnění příjmů, ale i výdajů krajů.

2.4.2 Odhadovaný vývoj na straně výdajů

Box 4: Obecná charakteristika výdajů krajů

Výdaje krajů se člení na **běžné a kapitálové**. Cca 90 % z celkových výdajů krajů představují **běžné výdaje**. Stejně jako u obcí se jedná zejména o mzdy a platy zaměstnanců, povinné pojistné placené zaměstnavatelem, výdaje na nákup služeb, materiálu a neinvestiční transfery organizacím. Na rozdíl od obcí neinvestiční transfery organizacím představují ve výdajích krajů jednoznačně dominantní položku. To odpovídá struktuře příjmů krajů, kde převládají zejména neinvestiční transfery z kapitoly Ministerstva školství mládeže a tělovýchovy (podrobněji viz Box 3).

Kapitálové výdaje krajů tvoří zejména ty, které jsou zařazeny do seskupení položek rozpočtové skladby „Investiční nákupy a související výdaje“, čímž jsou myšleny zejména výdaje na pořízení dlouhodobého majetku a jeho technické zhodnocení.

Předpokládá se, že celkové výdaje krajů v roce 2019 dosáhnou výše 237,8 mld. Kč, což představuje meziroční navýšení o 15,6 %. V případě běžných výdajů se nárůst týká zejména neinvestičních transferů příspěvkovým, neziskovým a podobným organizacím a dále do mzdových a souvisejících plateb. Kapitálové výdaje krajů se pro rok 2019 odhadují ve výši 33,9 mld. Kč. I v případě této skupiny výdajů se počítá s nárůstem oproti roku

2018, což koresponduje s odhadovaným vývojem na straně investičních transferů. Zároveň lze předpokládat, že kraje zapojí do financování investic i své vlastní zdroje, zejména úspory z minulých let.

Výdaje, které by měly kraje vynaložit v roce 2020, se odhadují ve výši 251,4 mld. Kč. Na celkové částce se z 88 % podílejí běžné výdaje, zbývajících 12 % připadá na výdaje kapitálové.

2.5 Další územní rozpočty v letech 2019 a 2020

Dobrovolné svazky obcí

Výše příjmů DSO je primárně ovlivněna výší přijatých transferů, protože DSO neparticipují na daňových příjmech. Vlastní příjmy (nedaňové a kapitálové) se pro rok 2019 odhadují ve výši 1,5 mld. Kč. Přijaté transfery se pro tento rok předpokládají ve výši 2,6 mld. Kč. Pokud jde o výsledek hospodaření, očekává se, že rozpočty DSO v roce 2019 skončí v přebytku ve výši 0,4 mld. Kč. Pro rok 2020 se předpokládá, že DSO budou hospodařit s rozpočtovým přebytkem ve výši 0,2 mld. Kč, a to s příjmy 3,4 mld. Kč a výdaji 3,2 mld. Kč.

Regionální rady regionů soudržnosti

Pro rok 2019 se příjmy RR odhadují ve výši 0,2 mld. Kč a jsou tvořeny přijatými transfery. Výdaje se očekávají ve výši 0,3 mld. Kč a měly by být zejména neinvestičního charakteru. To, že v roce 2016 bylo definitivně ukončeno proplácení prostředků z ROP, se projevuje jak na struktuře příjmů, tak i výdajů RR. Pro rok 2020 se předpokládá, že RR budou hospodařit s vyrovnaným rozpočtem s příjmy a výdaji ve výši 0,1 mld. Kč.

3 Dotace ze státního rozpočtu pro územní rozpočty

3.1 Dotace ze státního rozpočtu pro obce a hl. m. Prahu v roce 2020

Tabulka 4: Vztah státního rozpočtu k rozpočtům obcí a hl. m. Prahy v letech 2015 – 2020 (tis Kč)

	2015	2016	2017	2018	2019	2020
	Rozpočet	Rozpočet	Rozpočet	Rozpočet	Rozpočet	Návrh
Dotace z kapitoly Všeobecná pokladní správa:	8 899 568	9 705 910	10 311 966	11 111 404	12 706 344	12 114 050
<i>Finanční vztahy SR k rozpočtům obcí v úhrnech po jednotlivých krajích (příloha č. 6 k zákonu o SR)</i>	<i>7 434 739</i>	<i>7 517 337</i>	<i>8 190 527</i>	<i>8 605 004</i>	<i>9 438 270</i>	<i>9 828 964</i>
<i>Finanční vztah SR k rozpočtu hl. m. Prahy (příloha č. 7 k zákonu o SR)</i>	<i>814 349</i>	<i>833 725</i>	<i>906 193</i>	<i>959 571</i>	<i>1 075 509</i>	<i>1 140 915</i>
<i>Ostatní dotace z kapitoly Všeobecná pokladní správa</i>	<i>650 480</i>	<i>1 354 848</i>	<i>1 215 246</i>	<i>1 546 829</i>	<i>2 192 565</i>	<i>1 144 171</i>
Dotace z ostatních kapitol státního rozpočtu	16 914 323	18 297 058	20 056 960	19 726 578	24 582 878	29 910 561
z toho:						
<i>kapitola Ministerstva školství mládeže a tělovýchovy (zejména prostředky na přímé náklady na vzdělávání pro hl. m. Prahu)</i>	<i>9 923 643</i>	<i>10 862 015</i>	<i>11 399 657</i>	<i>13 348 125</i>	<i>17 449 800</i>	<i>22 161 298</i>
<i>kapitola Ministerstva práce a sociálních věcí (např. prostředky na činnosti vykonávané obcemi s rozšířenou působností v oblasti sociálně-právní ochrany dětí, na výkon pěstounské péče apod.)</i>	<i>2 659 524</i>	<i>3 747 244</i>	<i>3 202 562</i>	<i>1 385 200</i>	<i>3 049 544</i>	<i>3 173 937</i>
Celkem	25 813 891	28 002 968	30 368 926	30 837 982	37 289 222	42 024 611

3.1.1 Dotace z kapitoly Všeobecná pokladní správa

Dotace z kapitoly Všeobecná pokladní správa zahrnují dotace a příspěvky v ukazatelích **Finanční vztah státního rozpočtu k rozpočtům obcí v úhrnech po jednotlivých krajích** (příloha č. 6 k zákonu o státním rozpočtu),

Finanční vztah státního rozpočtu k rozpočtu hl. m. Prahy (příloha č. 7 k zákonu o státním rozpočtu) a **ostatní dotace z kapitoly Všeobecná pokladní správa**.

Tabulka 5: Dotace a příspěvky rozpočtované pro obce v kapitole Všeobecná pokladní správa v letech 2015 - 2020 (v tis. Kč)

	2015	2016	2017	2018	2019	2020	2020/2019
	Rozpočet	Rozpočet	Rozpočet	Rozpočet	Rozpočet	Návrh	Index
Finanční vztahy SR k rozpočtům obcí v úhrnech po jednotlivých krajích (příloha č. 6 k zákonu o SR), z toho:	7 434 739	7 517 337	8 190 527	8 605 004	9 438 270	9 828 964	104%
<i>dotace na vybraná zdravotnická zařízení</i>	<i>23 360</i>	<i>21 685</i>	<i>18 241</i>	<i>14 891</i>	<i>0</i>	<i>0</i>	
<i>příspěvek na výkon státní správy</i>	<i>7 411 379</i>	<i>7 495 652</i>	<i>8 172 286</i>	<i>8 590 113</i>	<i>9 438 270</i>	<i>9 828 964</i>	<i>104%</i>
Finanční vztah SR k rozpočtu hl. m. Prahy (příloha č. 7 k zákonu o SR), z toho:	814 349	833 725	906 193	959 571	1 075 509	1 140 915	106%
<i>příspěvek na výkon státní správy</i>	<i>814 349</i>	<i>833 725</i>	<i>906 193</i>	<i>959 571</i>	<i>1 075 509</i>	<i>1 140 915</i>	<i>106%</i>
Ostatní dotace z kapitoly Všeobecná podkladní správa	650 480	1 354 848	1 215 246	1 546 829	2 192 565	1 144 171	52%
<i>např. prostředky v ukazateli „Výdaje vedené v informačním systému programového financování EDS/SMVS celkem“</i>	<i>525 000</i>	<i>905 000</i>	<i>700 000</i>	<i>766 109</i>	<i>1 708 165</i>	<i>579 651</i>	<i>34%</i>
Celkem dotace z kapitoly Všeobecná pokladní správa	8 899 568	9 705 910	10 311 966	11 111 404	12 706 344	12 114 050	95%

Dotace a příspěvky obsažené ve finančním vztahu státního rozpočtu k rozpočtům obcí a rozpočtu hl. m. Prahy:

• Příspěvek na výkon státní správy pro obce

Postup pro stanovení výše příspěvku na výkon státní správy jednotlivým obcím a hl. m. Praze je stanoven přílohou č. 8 k zákonu o státním rozpočtu ČR na rok 2020.

Obecná charakteristika příspěvku na výkon státní správy pro obce:

- Příspěvek je určen na částečnou úhradu výdajů spojených s výkonem státní správy dle § 62 zákona č. 128/2000 Sb., o obcích (obecní zřízení), ve znění pozdějších předpisů. Pro rok 2020 zůstává zachována **pro všechny kategorie obcí kumulovaná konstrukce příspěvku, tj. příspěvek představuje součet dílčích částek vypočtených pro jednotlivé správní činnosti.**
- **Konkrétní příspěvek pro jednotlivé obce** je součtem příspěvků všech skutečně vykonávaných působností dané obce (základní působnost, působnost stavebního úřadu, působnost matričního úřadu, působnost pověřeného obecního úřadu a působnost obce s rozšířenou působností). U některých obcí se navíc přičítají další částky na zajištění dalších specifických správních činností viz **část 1.C), 1.D), 1.E), 1.F), 1.G), 1.H) a 1.I) přílohy č. 8** k zákonu o státním rozpočtu ČR na rok 2020, např. na zajištění výkonu veřejného opatrovnictví obcemi, vydávání občanských průkazů apod. (obecně výkonové složky).
- Do výše příspěvku se promítá celkový počet obyvatel obce, počet obyvatel správního obvodu a u obcí s rozšířenou působností také poměr správního obvodu ke správnímu centru vyjádřený počtem obyvatel. Příspěvky na zajištění financování dalších specifických činností jsou závislé na jiných parametrech, např. na počtu opatrovanců, počtu podaných žádostí o vydání občanského a řidičského průkazu apod.
- Obce s rozšířenou působností (dále jen ORP) Černošice, Brandýs nad Labem-Stará Boleslav, Nýřany a Šlapanice podle § 2 odst. 2 zákona č. 314/2002 Sb., o stanovení obcí s pověřeným

obecním úřadem a stanovení obcí s rozšířenou působností, ve znění pozdějších předpisů, zřizují „detašované pracoviště“. Zákon však již neupravuje, které agendy by měly být v rámci těchto detašovaných pracovišť vykonávány. Od roku 2003 prošly úřady těchto čtyř ORP určitým vývojem až k současnému stavu rozmístění agend. Mimo jiné u některých z těchto agend došlo ke zrušení místní příslušnosti. Výše příspěvku na zvláštní působnost byla pro tyto čtyři ORP od roku 2013 do roku 2018 ve stejné výši pro všechny úřady, nicméně jejich velikost a rozsah agend, které poskytují na detašovaném pracovišti, je rozdílná. Nové financování je založené na skutečném počtu zaměstnanců vykonávající přenesenou působnost na detašovaném pracovišti (vyjma zaměstnanců orgánů sociálně – právní ochrany dětí, kteří jsou financováni z dotací z kapitoly Ministerstva práce a sociálních věcí) a velikosti správního obvodu ORP.

Vlivy zohledněné v příspěvku na výkon státní správy pro obce v roce 2020:

- změna počtu obyvatel jednotlivých správních obvodů kategorií obcí dle bilance obyvatel ČR k 1. 1. 2019 vydané ČSÚ,
- v souvislosti se změnou zákona č. 113/2018 Sb., kterým se mění zákon č. 254/2001 Sb., o vodách (souhlas vodoprávního úřadu; novelizace sankčních ustanovení a vodoprávního dozoru) se navyšuje příspěvek o 1 800 000 Kč ve prospěch obcí s rozšířenou působností,
- doplnění výkonového financování vydávání řidičských průkazů,
- úprava způsobu financování matričních úřadů zavedením částečně výkonových plateb,
- **celkový objem příspěvku dle jednotlivých působností obcí (základní působnost, stavební úřad, pověřený obecní úřad, obecní úřad s rozšířenou působností) byl pro rok 2020 valorizován o 4,64 %, vyjma matriční působnosti.**

Zajištění financování dalších specifických činností v rámci příspěvku na výkon státní správy

1. Financování veřejného opatrovnictví

Obce jako veřejní opatrovníci obdrží násobek paušální platby na jednoho opatrovance podle jejich faktického počtu k rozhodnému dni. Výše paušální platby byla pro rok 2020 stanovena částkou 29 000 Kč na opatrovance za rok. Rozhodným dnem pro příspěvek na rok 2020 byl 31. březen 2019. K tomuto rozhodnému dni bylo prostřednictvím krajských úřadů realizováno ve všech obcích zjišťování skutečného stavu výkonu veřejného

opatrovnictví. Následně byla takto kraji dodaná data zveřejněna na internetových stránkách Ministerstva vnitra, s cílem umožnit obcím zjištěné skutečnosti ještě jednou verifikovat. Na změny v počtu opatrovanců v průběhu roku není brán zřetel. Jedná se pouze o živé osoby pod opatrovnictvím obcí. Zároveň nehraje roli faktická přítomnost osoby v obci, tedy zda osoba v rozhodném datu pobývá na jiném místě (například zdravotnické zařízení,

zařízení sociálních služeb apod.), či zda jde o osobu migrující v dalších obcích.

Do financování spadá:

- opatrovnictví zletilých osob, a to jak těch, které byly omezeny ve svéprávnosti (dle § 55 zákona č. 89/2012 Sb., občanský zákoník (dále jen „OZ“) ve spojení s § 62), tak i těch, které omezeny nebyly (§ 469 OZ – špatný zdravotní stav působí obtíže při správě jmění nebo hájení práv). V těchto případech je zde pravomocný rozsudek soudu, kterým je jmenována obec veřejným opatrovníkem nikoliv jen pro jedno konkrétní řízení, ale pro komplexní výkon práv a povinností spojených s dlouhodobou omezenou schopností opatrovance zajišťovat své potřeby vlastními silami,
- rozhodnutí o omezení ve způsobilosti k právním úkonům dle § 10 odst. 2 a rozhodnutí o zbavení způsobilosti k právním úkonům dle § 10 odst. 1 zákona č. 40/1964 Sb., Občanský zákoník.

2. Financování jednotných kontaktních míst

- Financování je určeno pro případy, kdy obecní živnostenské úřady podle ustanovení § 2 odst. 4 zákona č. 570/1991 Sb., o živnostenských úřadech, ve znění pozdějších předpisů, plní funkci jednotného kontaktního místa podle zákona č. 222/2009 Sb., o volném pohybu služeb, ve znění pozdějších předpisů.
- Seznam jednotných kontaktních míst je stanoven přílohou vyhlášky č. 248/2009 Sb., kterou se stanoví seznam jednotných kontaktních míst.
- Výše příspěvku pro jednotlivá jednotná kontaktní místa je stanovena na základě statistik vedených v informačním systému „SINPRO“, tj. zaevidovaných a následně řešených dotazů

3. Financování vydávání občanských průkazů

- V rámci příspěvku pro obce s rozšířenou působností je zahrnuta paušální platba na jeden vydaný občanský průkaz.
- Obec, kde byla podána žádost o vydání občanského průkazu (tzv. "místo nabrání"), obdrží příspěvek ve výši 115 Kč na jeden občanský průkaz. Rozhodným obdobím pro stanovení počtu podaných žádostí o vydání občanských průkazů je od 1. 1. do 31. 12. 2018. Data jsou získána na základě údajů příslušného informačního systému Ministerstva vnitra.
- Důvodem snížení úhrady ze 118 Kč za jeden vydaný občanský průkaz je sjednocení metodiky

4. Financování vydávání řidičských průkazů

- V rámci příspěvku pro obce s rozšířenou působností je zahrnuta paušální platba 115 Kč na jeden vydaný řidičský průkaz. Dochází tím

Do financování nespadá:

- procesní opatrovnictví osob, u kterých není známo, kde pobývají, nebo osob neznámých, které se účastní určitého právního jednání,
- ustanovení obce jako osoby určené pro provedení určitých jednotlivých právních jednání, nebo již je svěřena správa majetku osoby již během řízení o svéprávnosti dle § 58 OZ,
- procesní opatrovnictví pro řízení o svéprávnosti, opatrovnictví či některých podpůrných opatření (dle § 37 zákona č. 292/2013 Sb., o zvláštních řízeních soudních, ve znění pozdějších předpisů) či jiného procesního opatrovnictví,
- případy opatrovnictví, kdy se obec stane dočasně opatrovníkem přímo ze zákona dle § 468 OZ. Jedná se o případy, kdy zemřel dosavadní opatrovník (fyzická osoba) nebo kdy došlo k odvolání stávajícího opatrovníka bez jmenování nového (toto opatrovnictví zaniká právní mocí rozsudku o ustanovení nového opatrovníka).

klienta bez duplicit takového dotazu za období od 1. 1. do 31. 12. 2018. Konkrétní počet zaevidovaných a následně řešených dotazů v rámci jednotného kontaktního místa je zařazen do odpovídajícího intervalu, na který jsou navázány finanční prostředky (viz příloha č. 8 k zákonu o státním rozpočtu na rok 2020). Se zvyšujícím se počtem řešených dotazů se zvyšují navázané finanční prostředky v rámci škály stanovených intervalů.

- Stanovené rozpětí bylo valorizováno o 4,6 % se zaokrouhlením částek na tisíce.
- Celková vyčleněná částka je 6 765 000 Kč.

pro výkonové platby příspěvku a sjednocení koeficientů režijních nákladů.

- Příspěvek nenáleží za přijatou žádost, u které byl inkasován správní poplatek - tj. žádost o vydání občanského průkazu s dobou vydání do pěti pracovních dnů a do 24 hodin, žádost o vydání občanského průkazu s dobou platnosti šest, tři nebo jeden měsíc. Současně nenáleží příspěvek za přijaté žádosti o vydání občanského průkazu s kontaktním elektronickým čipem, které byly přijaté do 30. 6. 2018, a za které byl rovněž inkasován správní poplatek.

k rozdělení části prostředků určených obcím s rozšířenou působností.

- Obec, kde byla podána žádost o vydání

řidičského průkazu (tzv. "místo nabrání"), obdrží příspěvek ve výši násobku 115 Kč za přijatou žádost o vydání řidičského průkazu. Příspěvek nenáleží za přijatou žádost o vydání řidičského průkazu s dobou vydání do pěti pracovních dnů a žádosti o vydání nového řidičského průkazu, u kterých byl inkasován

5. Financování matričních úřadů

- Celková částka prostředků, určená na financování matričních úřadů, byla rozdělena přibližně na dvě shodné části. Výkonová část tvoří 51,5 % z celkové částky a platba na základě koeficientů tvoří 48,5 % z celkové částky. První část byla obcím alokována na základě vzorců a koeficientů zahrnující počet obyvatel ve správním obvodu viz část 1.A) a 1.B) přílohy č. 8 k zákonu o státním rozpočtu ČR na rok 2020. Druhá část byla rozdělena na základě počtu sledovaných úkonů. Obec, jejíž matriční úřad provedl v rozhodném období od 1. 1. do 31. 12. 2018 úkon, obdrží za jeho provedení příspěvek. Za každý provedený zápis v knize narození obdrží obec příspěvek ve výši 690 Kč. Za každý provedený zápis v knize manželství nebo partnerství obdrží obec příspěvek ve výši 2 760 Kč a za každý provedený zápis v knize úmrtí obdrží obec příspěvek 920 Kč. Za každý úkon určení otcovství

6. Financování úřadů územního plánování

- Vedle části příspěvku pro obce s rozšířenou působností podle části 1.B), který obsahuje i poměrnou část příspěvku na pokrytí výkonu agendy úřadů územního plánování, v souladu s platnou právní úpravou, tj. zákonem č. 183/2006 Sb., o územním plánování a stavebním řádu (stavební zákon), ve znění pozdějších předpisů, obdrží obce s rozšířenou působností další část příspěvku. Agenda uvedená ve větě první byla do zákona č. 183/2006 Sb. doplněna zákonem č. 225/2017 Sb., kterým se mění zákon č. 183/2006 Sb., o územním plánování a stavebním řádu (stavební zákon), ve znění pozdějších předpisů, a další související zákony.

• Příspěvek na výkon státní správy pro hl. m. Prahu

Postup pro stanovení výše příspěvku na výkon státní správy jednotlivým obcím a hl. m. Praze je stanoven přílohou č. 8 k zákonu o státním rozpočtu ČR na rok 2020.

Obecná charakteristika příspěvku na výkon státní správy pro hl. m. Prahu:

- Postavení hl. m. Prahy při výkonu státní správy je specifické, neboť hl. m. Praha vykonává jak státní správu, která podle zákona přísluší obcím, tak i státní správu, jejíž výkon zajišťují kraje. Na úhradu

správních poplatků. Rozhodným obdobím pro stanovení počtu podaných žádostí o vydání řidičských průkazů, který je získaný na základě údajů příslušného informačního systému Ministerstva dopravy, je období od 1. 1. do 31. 12. 2018.

souhlasným prohlášením rodičů obdrží obec příspěvek ve výši 209 Kč, a to za období od 1. 1. do 31. 12. 2018.

- V případě obce s rozšířenou působností se zvláštním postavením, které vykonávaly do 31. 12. 2002 působnost okresního úřadu podle § 10 zákona č. 147/2000 Sb., o okresních úřadech, ve znění zákona č. 320/2001 Sb. (zákon č. 147/2000 Sb. byl zrušen ke dni 1. 1. 2003), bude financována jen výkonová složka, a to z důvodu vznikající úspory z rozsahu. Částky za provedené zápisy a úkon určení otcovství odpovídají výše uvedenému. Jedná se o města Brno, Ostrava a Plzeň. Výše příspěvku bude přičtena k celkovému příspěvku na zvláštní postavení (viz část 1.C) přílohy č. 8 k zákonu o státním rozpočtu na rok 2020).
- Počty zápisů vycházejí ze statistického zjišťování prováděného ČSÚ.

- Obec s rozšířenou působností obdrží příspěvek za každé závazné stanovisko vydané v období od 1. 1. do 31. 12. 2018 podle § 96b zákona č. 183/2006 Sb., o územním plánování a stavebním řádu (stavební zákon), ve znění zákona č. 225/2017 Sb. Částka pro rok 2020 za jeden úkon činí 2 477 Kč. Celkový objem finančních prostředků 207 852 501 Kč je meziročně zachován.

- Počty závazných stanovisek, které nejsou samostatným rozhodnutím ve správním řízení, vycházejí ze statistického zjišťování prováděného Ministerstvem pro místní rozvoj.

výkonu státní správy je hl. m. Praze poskytován příspěvek dle § 31 odst. 4 zákona č. 131/2000 Sb., o hlavním městě Praze, ve znění pozdějších předpisů.

- Příspěvek na výkon státní správy pro hl. m. Prahu je stanoven jako součet příspěvku vypočteného použitím pevné sazby na 100 obyvatel hl. m. Prahy (působnost obce) a příspěvku odvozeného od počtu funkčních míst převedených v průběhu reformy veřejné správy a dále od rozsahu dalších delegovaných agend státní správy (působnost

kraje). Dále se přičítají další částky na zajištění dalších specifických správních činností – na zajištění financování výkonu veřejného opatrovnictví, činnosti jednotných kontaktních míst, úřadů územního plánování (viz část 2.C), 2.D), 2.E) přílohy č. 8 k zákonu o státním rozpočtu na rok 2020). V příspěvku (působnost obce) jsou rovněž obsaženy prostředky na zajištění financování agendy vydávání občanských a řidičských průkazů a financování matričních úřadů (viz části 2.B), tj. včetně 2.B1) – 2.B3), přílohy č. 8 k zákonu o státním rozpočtu na rok 2020).

- Příspěvky na zajištění financování specifických činností jsou závislé na samostatných výkonových parametrech, např. na počtu opatrovanců, počtu

podaných žádostí o vydání občanského průkazu apod.

Vlivy zohledněné v příspěvku na výkon státní správy pro hl. m. Prahu v roce 2020:

- meziroční nárůst počtu obyvatel dle bilance obyvatel ČR k 1. 1. 2019 vydané ČSÚ,
- valorizace příspěvku na přenesenou působnost hl. m. Praze jako obce o 4,64 %, pevná sazba pro rok 2020 je oproti roku 2019 navýšena o 3 471 Kč na 78 267 Kč na 100 obyvatel,
- valorizace příspěvku na přenesenou působnost hl. m. Praze jako kraje oproti roku 2019 o 12,97 % (shodná s průměrnou valorizací krajů pro rok 2020).

Zajištění financování dalších specifických činností v rámci příspěvku na výkon státní správy

1. Financování veřejného opatrovnictví

V celkové částce příspěvku na výkon státní správy pro hl. m. Prahu jsou obsaženy prostředky na výkon veřejného opatrovnictví v působnosti obce v závislosti na počtu opatrovanců (viz výše popsany

postup).

Konkrétně se jedná o částku 24 679 000 Kč, indikativní přerozdělení dle jednotlivých městských částí viz Příloha č. 7 tabulkové části dokumentace.

2. Financování jednotných kontaktních míst

V celkové částce příspěvku na výkon státní správy pro hl. m. Prahu jsou obsaženy prostředky na financování jednotných kontaktních míst v působnosti městských částí hl. m. Prahy

v závislosti na počtu zaevidovaných a následně řešených dotazů klientů (viz výše popsany postup). Konkrétně se jedná o částku 2 140 000 Kč podle níže uvedeného:

Jednotné kontaktní místo v rámci Úřadu městské části hlavního města Prahy	Počet zaevidovaných a následně řešených dotazů klientů v období od 1. 1. do 31. 12. 2018	Výše příspěvku (v Kč)
Praha 1	602	1 726 000
Praha 7	140	414 000

3. Financování úřadů územního plánování

V celkové částce příspěvku na výkon státní správy pro hl. m. Prahu jsou obsaženy prostředky k pokrytí financování úřadu územního plánování v závislosti na počtu závazných stanovisek vydaných v období od 1. 1. do 31. 12. 2018 dle § 96b zákona č. 183/2006 Sb., o územním plánování a stavebním

řádu (stavební zákon), ve znění zákona č. 225/2017 Sb. (viz část Příspěvek na výkon státní správy pro obce). Konkrétně se jedná o částku 9 784 150 Kč.

Organizační součást	Počet případů (závazných stanovisek) v období od 1. 1. do 31. 12. 2018	Příspěvek (Kč)
Magistrát hl. m. Prahy	3 950	9 784 150

4. Financování vydávání občanských průkazů

V celkové částce příspěvku na výkon státní správy pro hl. m. Prahu jsou obsaženy prostředky na financování vydávání občanských průkazů v závislosti na počtu podaných žádostí o jeho vydání

(viz část Příspěvek na výkon státní správy pro obce). Konkrétně se jedná o částku 18 468 885 Kč, indikativní přerozdělení dle jednotlivých městských částí viz Příloha č. 8 tabulkové části dokumentace.

5. Financování vydávání řidičských průkazů

V celkové částce příspěvku na výkon státní správy pro hl. m. Prahu jsou obsaženy prostředky na financování vydávání řidičských průkazů v závislosti

na počtu podaných žádostí o jeho vydání (viz část Příspěvek na výkon státní správy pro obce). Konkrétně se jedná o částku 5 198 575 Kč.

Organizační součást	Počet přijatých žádostí o vydání řidičského průkazu v období od 1. 1. do 31. 12. 2018	Příspěvek (Kč)
Magistrát hl. m. Prahy	45 205	5 198 575

6. Financování matričních úřadů

V celkové částce příspěvku na výkon státní správy pro hl. m. Prahu jsou obsaženy prostředky na financování matričních úřadů v závislosti na počtu sledovaných úkonů vydání (viz část Příspěvek na výkon státní správy pro obce). V případě

hl. m. Prahy bude financována jen výkonová složka, a to z důvodu vznikající úspory z rozsahu. Konkrétně se jedná o částku 39 028 911 Kč, indikativní přerozdělení dle jednotlivých městských částí je viz příloha č. 9 tabulkové části dokumentace.

3.1.2 Ostatní dotace z kapitoly Všeobecná pokladní správa

Jedná se zejména o prostředky rozpočtované v ukazateli „Výdaje vedené v informačním systému programového financování EDS/SMVS celkem“ (viz Příloha č. 6

tabulkové části dokumentace), ve kterém je pro obce určena částka **579 651 tis. Kč, a to v následujících programech:**

Program 298 21 – Podpora rozvoje a obnovy materiálně technické základny regionálního školství (438 751 tis. Kč)

Dotace **428 751 tis. Kč** je rozpočtována v podprogramu **298 213 – Podpora rozvoje a obnovy materiálně – technické základny regionálních škol v okolí velkých měst.** Cílem podprogramu je navýšit kapacity základních devítiletých škol v působnosti a v majetku obcí. Jedná se o pomoc obcím postiženým rezidenční suburbanizací. Tento podprogram existuje od roku 2014. Protože do konce

roku 2020 by mělo být ukončeno financování rozestavěných akcí, rozpočtovaná částka zahrnuje finanční prostředky pouze na ty akce, které byly zařazeny k financování na základě vyhlášených výzev v předchozích letech.

Program 298 22 – Akce financované z rozhodnutí Poslanecké sněmovny Parlamentu a Vlády ČR (40 900 tis. Kč)

Jedná se o prostředky dané usnesením vlády č. 469/2017 na financování projektů dotčených obcí

souvisejících s rozšířením strategické průmyslové zóny Solnice – Kvasiny.

Program 298 23 – Podpora rozvoje a obnovy obecní infrastruktury a občanské vybavenosti (100 000 tis. Kč)

Nový program je připraven s cílem podpořit rozvoj obecního majetku. Cílem programu je poskytnutí státní podpory v rámci kapitoly Všeobecná pokladní správa na obnovu, modernizaci či budování technické a občanské vybavenosti obcí a měst v celé České republice, prioritně na odstraňování havarijních stavů a podporu malým obcím.

V souladu s charakterem kapitoly Všeobecná pokladní správa budou finanční prostředky, vyčleněné pro tento program, výhradně určeny na pokrytí oblastí, které nelze hradit z jiných národních dotačních titulů, vč. EU tak, aby se zamezilo vzniku duplicit v podporovaných oblastech nebo pro které nebyly v daném rozpočtovém období dotační tituly vyhlášeny.

3.1.3 Dotace z ostatních kapitol státního rozpočtu

Dotace pro obce a hl. m. Prahu z ostatních kapitol státního rozpočtu jsou rozpočtovány ve výši 29 910 561 tis. Kč. Nejvyšší dotace je obsažena v kapitole Ministerstva školství, mládeže a tělovýchovy, a to v předpokládané částce 22 161 298 tis. Kč. Zejména se jedná o dotace na tzv. přímé výdaje na vzdělávání

poskytované hl. m. Praze. Z kapitoly Ministerstva práce a sociálních věcí jsou rozpočtované prostředky určeny např. na činnosti vykonávané obcemi s rozšířenou působností v oblasti sociálně-právní ochrany dětí, na výkon pěstounské péče apod. v navrhované výši 3 173 937 tis. Kč.

3.2 Dotace ze státního rozpočtu pro dobrovolné svazky obcí v roce 2020

Ve státním rozpočtu nejsou obvykle rozpočtovány téměř žádné dotace pro DSO. Tato skutečnost je způsobena tím, že neexistuje dotační titul, který by byl určen výhradně pro DSO. Konkrétní objemy dotací, které tyto subjekty čerpají ze státního rozpočtu na daný rok, jsou zřejmé až v průběhu rozpočtového roku.

V roce 2020 bude DSO tak jako doposud poskytnut příspěvek na žáka ze státního rozpočtu formou účelové

dotace z kapitoly Všeobecná pokladní správa, ukazatel „Další prostředky pro řešení aktuálních problémů ÚSC“.

DSO zřizují školy a školská zařízení dle zákona č. 250/2000 Sb., o rozpočtových pravidlech územních rozpočtů, ve znění pozdějších předpisů. Nemají daňové příjmy a jsou financovány zejména z dotací členských obcí. DSO mají dle aktuální právní úpravy nárok na příspěvek na školství.

Výše příspěvku na žáka v případě školského zařízení zřizovaného DSO bude i v roce 2020 stanovena tak, aby korespondovala s výší prostředků na jednoho žáka, které obce získávají v rozpočtovém určení daní. Hlavním východiskem pro určení výše příspěvku na žáka navštěvujícího školské zařízení zřizované DSO bude daňová predikce použitá pro sestavení státního rozpočtu

na rok 2020 a počty dětí a žáků k 30. 9. 2019. Uvedený údaj bude mít Ministerstvo financí k dispozici počátkem roku 2020, z tohoto důvodu bude výše příspěvku na žáka navštěvujícího školské zařízení zřizované DSO propočtena až počátkem uvedeného roku. Pro informaci, výše příspěvku na žáka v rámci rozpočtového určení daní pro rok 2019 se odhaduje na 14 500 Kč.

3.3 Dotace ze státního rozpočtu pro kraje v roce 2020

Tabulka 6: Vztah státního rozpočtu k rozpočtům krajů v letech 2015 - 2020 (v tis. Kč)

	2015	2016	2017	2018	2019	2020
	Rozpočet	Rozpočet	Rozpočet	Rozpočet	Rozpočet	Návrh
Dotace z kapitoly Všeobecná pokladní správa:	1 501 465	1 330 438	1 413 926	1 395 144	1 573 823	1 672 043
<i>Finanční vztahy SR k rozpočtům krajů (příloha č. 5 k zákonu o SR)</i>	<i>1 040 870</i>	<i>1 069 943</i>	<i>1 140 548</i>	<i>1 197 575</i>	<i>1 317 333</i>	<i>1 488 199</i>
<i>Ostatní dotace z kapitoly Všeobecná pokladní správa</i>	<i>460 595</i>	<i>260 495</i>	<i>273 378</i>	<i>197 569</i>	<i>256 490</i>	<i>183 844</i>
Dotace z ostatních kapitol státního rozpočtu z toho:	80 034 535	99 511 066	102 666 952	125 069 424	145 086 876	159 451 618
<i>kapitola Ministerstva školství mládeže a tělovýchovy (zejména prostředky na přímé náklady na vzdělávání v regionálním školství)</i>	<i>78 760 696</i>	<i>84 246 499</i>	<i>89 220 432</i>	<i>104 702 769</i>	<i>124 515 432</i>	<i>138 418 863</i>
<i>kapitola Ministerstva dopravy (prostředky na úhradu ztráty ze závaku ve veřejné dráží osobní dopravě)</i>	<i>0</i>	<i>2 559 658</i>	<i>2 577 607</i>	<i>2 595 650</i>	<i>2 670 541</i>	<i>2 873 042</i>
<i>kapitola Ministerstva práce a sociálních věcí (např. transfery poskytované kraji podle zákona č. 108/2006 Sb., o sociálních službách, apod.)</i>	<i>621 568</i>	<i>12 309 725</i>	<i>9 944 305</i>	<i>17 309 900</i>	<i>17 614 112</i>	<i>17 788 986</i>
Celkem	81 536 000	100 841 504	104 080 878	126 464 568	146 660 699	161 123 661

3.3.1 Dotace z kapitoly Všeobecná pokladní správa

Dotace z kapitoly Všeobecná pokladní správa zahrnují příspěvky zahrnuté v ukazateli **Finanční vztah státního rozpočtu k rozpočtům krajů** (příloha č. 5 k zákonu

o státním rozpočtu) a ostatní dotace z kapitoly Všeobecná pokladní správa.

Tabulka 7: Dotace a příspěvky rozpočtované pro kraje v kapitole Všeobecná pokladní správa v letech 2015 - 2020 (v tis Kč)

	2015	2016	2017	2018	2019	2020	2020/2019
	Rozpočet	Rozpočet	Rozpočet	Rozpočet	Rozpočet	Návrh	Index
Finanční vztahy SR k rozpočtům krajů (příloha č. 5 k zákonu o SR), z toho:	1 040 870	1 069 943	1 140 548	1 197 575	1 317 333	1 488 199	113%
<i>příspěvek na výkon státní správy</i>	<i>1 040 870</i>	<i>1 069 943</i>	<i>1 140 548</i>	<i>1 197 575</i>	<i>1 317 333</i>	<i>1 488 199</i>	<i>113%</i>
Ostatní dotace z kapitoly Všeobecná podkladní správa	460 595	260 495	273 378	197 569	256 490	183 844	72%
<i>např. prostředky v ukazateli „Výdaje vedené v informačním systému programového financování EDS/SMVS celkem“</i>	<i>180 000</i>		<i>45 000</i>	<i>30 000</i>	<i>73 000</i>	<i>0</i>	<i>0%</i>
Celkem dotace z kapitoly Všeobecná pokladní správa	1 501 465	1 330 438	1 413 926	1 395 144	1 573 823	1 672 043	106%

Dotace a příspěvky obsažené ve finančním vztahu státního rozpočtu k rozpočtům krajů

• Příspěvek na výkon státní správy

V souladu s ustanovením § 29 odst. 2 zákona č. 129/2000 Sb., o krajích, ve znění pozdějších předpisů, obdrží kraje ze státního rozpočtu příspěvek na financování výkonu státní správy v přenesené působnosti.

Obecná charakteristika příspěvku na výkon státní správy pro kraje:

- V návaznosti na analýzu provedenou Ministerstvem vnitra, ve které byly zjištěny rozdílné míry krytí nákladů v příspěvku na přenesený výkon státní správy u krajů, a kde byla identifikována daleko nižší míra krytí nákladů než u obcí. Dochází proto ke změnám rozdělení příspěvku mezi jednotlivé kraje. Nový způsob rozdělování finančních prostředků vychází z adekvátního počtu úředních úvazků zabývajících se přeneseným výkonem státní správy pro jednotlivé kraje. Dále se vychází z částky, určené Ministerstvem vnitra, na pokrytí jednoho úředního úvazku na krajském úřadě. Smyslem upraveného způsobu financování je nastavit shodnou míru krytí adekvátních nákladů krajů na výkon přenesené působnosti.

K určení adekvátního počtu úředních úvazků byla použita statistická metoda regresní analýzy, konkrétně polynomičká regrese druhého řádu, která zahrnuje tyto regresory:

- a) vztah mezi počtem obyvatel a počtem úvazků přenesené působnosti kraje;
 - b) růst od určitého bodu (Ústecký kraj) zpomaluje z důvodu projevujících se úspor z rozsahu;
 - c) údaje o počtech obyvatel;
 - d) údaje o počtech úvazků v roce 2018: minimum 148 úvazků (podle nejmenšího úřadu kraje Karlovarského kraje, jehož obsazení bylo uvažováno jako minimální možné, které je potřeba k náležitému fungování úřadu), maximum 342 úvazků (podle největšího existujícího krajského úřadu Ústeckého kraje) a střed 217 úvazků podle Zlínského kraje, který je blízko střední hodnotě. Zlínský kraj se zdá být vhodným adeptem i z toho důvodu, že na jeho úrovni můžeme považovat tvar funkce za lineární, a při odhadu adekvátních úvazků dle lineární funkce vykazuje nejmenší odchylku od aktuálního stavu.
- Na základě konkrétních regresorů byly vypočítány koeficienty pro kvadratickou rovnici, která určí počet adekvátních úvazků. Kde x je adekvátní počet úvazků a $obyv$ je počet obyvatel daného kraje, podle které byly určeny adekvátní počty úvazků pro každý kraj.

$$x = -A \cdot obyv^2 + B \cdot obyv + C$$

Koeficienty	
A	0,0000000000735173
B	0,000304711
C	64,328754

- Východiskem pro objem příspěvku krajům na výkon státní správy pro rok 2020 je výsledná částka příspěvku pro rok 2019, valorizovaná o 5 % celkového objemu, a dále navýšená o částku 105 000 000 Kč, která byla vyčleněna z celkových prostředků na financování nákladů na přenesenou působnost krajům, obcím a hl. m. Praze jako určitá dorovnávací platba, která reaguje na nižší průměrnou míru krytí příspěvku pro kraje oproti průměrné míře krytí pro obce (92 %).
 - Ve výsledku je mezi 3 095 adekvátních úvazků všech krajů, odhadnutých kvadratickou funkcí, rozdělovaná částka 1 488 199 500 Kč. Krajům se tedy na financování přenesené působnosti vydá o 170 866 800 Kč více než v roce 2019. V průměru se krajům navýší příspěvek na výkon státní správy o 12,97 % ve srovnání s minulým rokem. Tím, že každý kraj vykazuje jiný rozdíl v aktuálním a adekvátním počtu úvazků a současně rozdílnou aktuální výši příspěvku připadající na jeden úvazek, se relativní nárůst prostředků pro jednotlivé kraje liší.
 - Pro výpočet míry krytí dále uvažujeme průměrné náklady na jeden úvazek přenesené působnosti, které jsou dle analýzy Ministerstva vnitra rovny 712 119 Kč. V takovém případě budou náklady na adekvátní úvazek přenesené působnosti pokryty do výše 67,52 % (postup propočtu viz Příloha č. 10 tabulkové části dokumentace).
- Poznámka:**
Tuto částku tvoří roční mzdové prostředky (tarifní mzda v 11. platové třídě a v 7. platovém stupni, 25 % tarifu pro pohyblivé složky platu, 34 % zákonné odvody) a režijní náklady ve výši 32 % mzdových prostředků. Výše tarifu odpovídá 11. platové třídě a 7. platovému stupni.
- Prostředky v příspěvku na výkon státní správy pro kraje budou od roku 2020 rozdělovány dle odhadnutých adekvátních úvazků.
 - Příspěvek pro hl. m. Prahu jako kraj je samostatně řešen v příloze č. 8 k zákonu o státním rozpočtu ČR na rok 2020.

3.3.2 Ostatní dotace z kapitoly Všeobecná pokladní správa

V ukazateli „Výdaje vedené v informačním systému programového financování EDS/SMVS celkem“ se nerozpočtují na rok 2020 pro kraje žádné finanční prostředky. Je to dáno tím, že v roce 2019 bude ukončena další etapa realizace majetkoprávního vypořádání pozemků pod stavbami silnic II. a III. třídy. V roce 2020 bude zpracován materiál pro jednání vlády, který se bude týkat hodnocení proběhlé etapy výkupů

pozemků. Pokud vláda rozhodne o dalším pokračování, budou příslušné prostředky rozpočtovány v příslušném programu ve státním rozpočtu na rok 2021.

V ukazateli „Další prostředky pro územní samosprávné celky“ jsou rozpočtovány finanční prostředky ve výši 183 844 tis. Kč. Ten obsahuje tituly, které nelze rozpočtovat u konkrétních příjemců v době sestavování rozpočtu, součástí je např. položka:

- **Prostředky pro řešení aktuálních problémů územních samosprávných celků**

Z této položky jsou během roku na základě žádostí uvolňovány prostředky na řešení závažných problémů

územních samosprávných celků, které nelze postihnout při přípravě státního rozpočtu na příslušný rok.

3.3.3 Dotace z ostatních kapitol státního rozpočtu

Dotace z ostatních kapitol státního rozpočtu pro kraje jsou rozpočtovány v celkové výši 159 451 617 tis. Kč. Nejvyšší částky dotací jsou rozpočtovány v kapitole Ministerstva školství, mládeže a tělovýchovy (v předpokládané výši 138 418 863 tis. Kč), která zahrnuje zejména dotace na tzv. přímé výdaje na vzdělávání pro školy a školská zařízení zřizovaná kraji, obcemi, příp. DSO. Významnější částky transferů pro

kraje jsou dále rozpočtovány v kapitole Ministerstva práce a sociálních věcí (zejména transfery poskytované kraji podle zákona č. 108/2006 Sb., o sociálních službách, na činnosti kraje v oblasti sociálně právní ochrany dětí apod.) ve výši 17 788 986 tis. Kč a Ministerstva dopravy (prostředky na úhradu ztráty ze závazku ve veřejné drážní osobní dopravě) v navrhované výši 2 873 042 tis. Kč.

3.4 Dotace ze státního rozpočtu pro regionální rady regionů soudržnosti v roce 2020

I v roce 2020 se počítá s financováním RR v rámci OP Technická pomoc 2014+.

Predikce hospodaření územních samosprávných celků, dobrovolných svazků obcí a regionálních rad regionů soudržnosti v letech 2019 a 2020

(v mld. Kč)

Ukazatel	Rok 2019 (očekávaná skutečnost)					Rok 2020 (predikce)				
	Obce a hl. m. Praha	Dobrovolné svazky obcí	Kraje	Regionální rady	CELKEM (po konsolidaci)**)	Obce a hl. m. Praha	Dobrovolné svazky obcí	Kraje	Regionální rady	CELKEM (po konsolidaci)**)
Daňové příjmy ^{*)}	243,3	0,0	74,4	0,0	317,7	259,8	0,0	80,2	0,0	340,0
Nedaňové příjmy	31,8	1,5	7,3	0,0	40,4	32,2	1,5	7,9	0,1	41,4
Kapitálové příjmy	6,8	0,0	0,5	0,0	7,3	7,4	0,0	0,5	0,0	7,9
Vlastní příjmy	281,9	1,5	82,2	0,0	365,4	299,4	1,5	88,6	0,1	389,3
Přijaté transfery celkem	76,1	2,6	156,0	0,2	224,1	64,3	1,9	162,9	0,0	218,4
Příjmy celkem	358,0	4,1	238,2	0,2	589,5	363,7	3,4	251,5	0,1	607,7
Běžné výdaje	251,3	1,5	203,9	0,2	449,2	260,5	1,5	221,9	0,1	476,2
Kapitálové výdaje	104,7	2,2	33,9	0,1	137,6	102,6	1,7	29,5	0,0	130,6
Výdaje celkem	356,0	3,7	237,8	0,3	586,8	363,1	3,2	251,4	0,1	606,8
S a l d o	2,0	0,4	0,4	-0,1	2,7	0,6	0,2	0,1	0,0	0,9

*) Daňové příjmy hlavního města Prahy podle § 3 odst. 2 zákona č. 243/2000 Sb., kterým jsou definovány daňové příjmy krajů, jsou z důvodu lepší srovnatelnosti obsaženy ve sloupci Obce a hl. m. Praha, nikoliv ve sloupci Kraje, jak je tomu u daňové predikce v Příloze č. 4.

**) Jedná se o údaje po konsolidaci, tj. součet na úrovni republiky je odlišný od součtu jednotlivých úrovní, tj. obcí, DSO, krajů a regionálních rad. Smyslem konsolidace je očistit údaje o interní přesuny peněžních prostředků uvnitř jednotky nebo mezi jednotkami na úrovni sumářů, za které se operace sledují.

Vývoj podílu obcí a krajů na stanovené části výnosu daní dle zákona č. 243/2000 Sb., o rozpočtovém určení daní, ve znění pozdějších předpisů

PROCENTNÍ PODÍL OBČÍ*	2001-2007	2008-2011	2012	2013-2015	2016	2017	2018-2019
Daň z přidané hodnoty	20,59%	21,40%	19,93%	20,83%	20,83%	21,40%	23,58%
Daň z příjmů právnických osob	20,59%	21,40%	21,40%	23,58%	23,58%	23,58%	23,58%
Daň z příjmů fyzických osob - zvláštní sazba (= vybíraná srážkou)	20,59%	21,40%	21,40%	23,58%	23,58%	23,58%	23,58%
Daň z příjmů fyzických osob - placená poplatníky (= daň z příznání)	20,59%	21,40%	21,40%	23,58%	23,58%	23,58%	23,58%
Daň z příjmů fyzických osob - placená plátcí (= ze závislé činnosti)	20,59%	21,40%	21,40%	22,87%	23,58%	23,58%	23,58%
Daň z příjmů fyzických osob placená plátcí (= ze závislé činnosti) podle počtu zaměstnanců s výkonem práce v obci (v zákoně od r. 2002)	1,50%	1,50%	1,50%	1,50%	1,50%	1,50%	1,50%
Daň z příjmů fyzických osob - placená poplatníky (= daň z příznání) dle bydliště FO podávající příznání	30,00%	30,00%	30,00%	30,00%	30,00%	0,00%	0,00%
Daň z nemovitých věcí dle umístění nemovité věci	100,00%	100,00%	100,00%	100,00%	100,00%	100,00%	100,00%

PROCENTNÍ PODÍL KRAJŮ*	2002-2004	2005-2011	2012	2013-2015	2016	2017	2018-2019
Daň z přidané hodnoty	3,10%	8,92%	8,29%	7,86%	8,92%	8,92%	8,92%
Daň z příjmů právnických osob	3,10%	8,92%	8,92%	8,92%	8,92%	8,92%	8,92%
Daň z příjmů fyzických osob - zvláštní sazba (= vybíraná srážkou)	3,10%	8,92%	8,92%	8,92%	8,92%	8,92%	8,92%
Daň z příjmů fyzických osob - placená poplatníky (= daň z příznání)	3,10%	8,92%	8,92%	8,92%	8,92%	8,92%	8,92%
Daň z příjmů fyzických osob - placená plátcí (= ze závislé činnosti)	3,10%	8,92%	8,92%	8,65%	8,92%	8,92%	8,92%

*) Obec (kraj) je příjemcem 100% DPPO v případě, kdy je jejím *poplatníkem* (s výjimkou daně placené srážkou).

Schéma rozdělení rozpočtového určení daní od roku 2018 dané zákonem č. 243/2000 Sb., o rozpočtovém určení daní (bez SFDI) a daně z hazardu dané zákonem č. 187/2016 Sb., o dani z hazardních her

DPH (celostátní výnos)	8,92 % - kraje¹⁾
	23,58 % - obce²⁾
	67,50 % - SR³⁾

Daň z příjmů právnických osob (bez daně placené obcemi a kraji)	8,92 % - kraje¹⁾
	23,58 % - obce²⁾
	67,50 % - SR³⁾

Daň z příjmů právnických osob z daně placené obcemi a kraji	100 % - daně placené kraji
	100 % - daně placené obcí

Daň z příjmů fyzických osob vybíraná srážkou (celostátní výnos)	8,92 % - kraje¹⁾
	23,58 % - obce²⁾
	67,50 % - SR³⁾

Daň z příjmů fyzických osob ze závislé činnosti (celostátní výnos)	8,92 % - kraje¹⁾
	23,58 % - obce²⁾
	1,5 % - obce⁴⁾
	66,00 % - SR³⁾

Daň z příjmů fyzických osob ze samostatně výdělečné činnosti (z příznání)	40 % - SR³⁾	
	60% celostátního výnosu	8,92 % - kraje¹⁾
		23,58 % - obce²⁾
		67,50 % - SR³⁾

Daň z hazardu (z. č. 187/2016 Sb.)	Technické hry §7 odst. 1	65 % - obce⁶⁾
		35 % - SR³⁾
	Ostatní hry §7 odst. 4	30 % - obce²⁾
		70 % - SR³⁾

Daň z nemovitých věcí
100 % - obce⁵⁾

¹⁾ Každý kraj se na procentní části celostátního hrubého výnosu daně podílí procentem stanoveným v příloze č. 1 zákona č. 243/2000 Sb., o rozpočtovém určení daní

²⁾ Daňové příjmy jsou rozdělovány na základě:

1. výměry katastrálních území obce (3 %)
2. počtu dětí MŠ a žáků ZŠ navštěvujících školu zřizovanou obcí (9 %)
3. prostého počtu obyvatel v obci (10 %)
4. násobků postupných přechodů (78 %)

³⁾ Příjmy státního rozpočtu

⁴⁾ Daňové příjmy jsou rozdělovány na základě počtu zaměstnanců s místem výkonu práce v dané obci.

⁵⁾ Výnos daně z nemovitých věcí; příjemcem je obec, na jejímž území se nemovitost nachází.

⁶⁾ Procento, kterým se jednotlivé obce podílejí na části celostátního hrubého výnosu daně podle odstavce 1 písm. b) zákona plynoucího ve zdaňovacím období, se určí v závislosti na poměru

- a) součtu herních pozic jednotlivých povolených koncových zařízení uvedených v povolení k umístění herního prostoru, které jsou povoleny na území dané obce k prvnímu dni bezprostředně předcházejícího zdaňovacího období, k
- b) celkovému součtu herních pozic jednotlivých povolených koncových zařízení uvedených v povolení k umístění herního prostoru, které jsou povoleny k prvnímu dni bezprostředně předcházejícího zdaňovacího období.

Vývoj daňových příjmů obcí a krajů v letech 2019 a 2020

(v mld. Kč)

Daňový příjem	Rok 2019 (očekávaná skutečnost)			Rok 2020 (predikce)			Rozdíl 2020/2019		Index 2020/2019 (v %)	
	obce ¹⁾	kraje	celkem	obce ¹⁾	kraje	celkem	obce	kraje	Obce	Kraje
Daň z přidané hodnoty	101,8	38,5	140,3	111,7	42,2	153,9	9,9	3,7	109,7	109,6
Daň z příjmů právnických osob celkem	50,2	16,6	66,8	51,8	17,3	69,1	1,6	0,7	103,2	104,2
Daň z příjmů právnických osob	43,1	16,3	59,4	44,6	16,9	61,5	1,5	0,6	103,5	103,7
Daň z příjmů právnických osob plac. kraji a obcemi	7,1	0,3	7,4	7,2	0,4	7,6	0,1	0,1	101,4	133,3
Daň z příjmů fyzických osob celkem	60,6	21,6	82,2	64,8	23,2	88,0	4,2	1,6	106,9	107,4
Daň z příjmů fyzických osob - zvláštní sazba	4,6	1,7	6,3	4,8	1,8	6,6	0,2	0,1	104,3	105,9
Daň z příjmů fyzických osob - placená poplatníky celkem	1,3	0,5	1,8	1,1	0,4	1,5	-0,2	-0,1	84,6	80,0
daň z příznání - sdílená část výnosu	1,3	0,5	1,8	1,1	0,4	1,5	-0,2	-0,1	84,6	80,0
Daň z příjmů fyzických osob - placená plátcí celkem	54,7	19,4	74,1	58,9	21,0	79,9	4,2	1,6	107,7	108,2
daň ze závislé činnosti - sdílená část výnosu	51,4	19,4	70,8	55,4	21,0	76,4	4,0	1,6	107,8	108,2
daň ze závislé činnosti - 1,5 % motivace	3,3		3,3	3,5		3,5	0,2		106,1	
Daň z nemovitých věcí	11,2		11,2	11,4		11,4	0,2		101,8	
Místní , správní a ostatní poplatky	9,1		9,1	9,3		9,3	0,2		102,2	
Daň z hazardních her	4,8		4,8	5,0		5,0	0,2		104,2	
Poplatky za znečišťování životního prostředí	3,3		3,3	3,3		3,3			100,0	
DAŇOVÉ PŘÍJMY CELKEM ²⁾	241,0	76,7	317,7	257,3	82,7	340,0	16,3	6,0	106,8	107,8

1) Podíl obcí na daňových příjmech podle § 4 odst.1 zákona č. 243/2000 Sb., o rozpočtovém určení daní (stav od 1 .1. 2018, tj. ve znění zákona č. 260/2017 Sb.). To znamená, že v případě hl. m. Prahy sloupec obsahuje pouze daňové příjmy, které hl. m. Praha získává jako obec (na rozdíl od Přílohy č. 1).

2) Jedná se o propočty vycházející z predikce celostátního inkasa, vliv zpoždění při převodech daňových příjmů v závěru roku není zohledněn.

Vybrané dotace územním samosprávným celkům z kapitoly Všeobecná pokladní správa v roce 2020

(v Kč)

	Kraje	Obce	Hl. m. Praha*	Celkem
Finanční vztahy státního rozpočtu k rozpočtům územních samosprávných celků	1 488 199 500	9 828 964 200	1 140 915 000	12 458 078 700
Příspěvek na výkon státní správy	1 488 199 500	9 828 964 200	1 140 915 000	12 458 078 700
Další prostředky pro územní samosprávné celky	183 843 739	0	0	183 843 739
Prostředky pro řešení aktuálních problémů územních samosprávných celků	75 000 000			75 000 000
Výdaje stanovené zvláštními zákony nebo dalšími právními předpisy**)	108 843 739			108 843 739
Výdaje vedené v informačním systému programového financování EDS/SMVS celkem		579 651 461		579 651 461
Vybrané dotace územním samosprávným celkům z kapitoly VPS celkem	1 672 043 239	10 408 615 661	1 140 915 000	13 221 573 900

*) Hl. m. Praha může získat stejně jako další oprávnění příjemci po splnění stanovených podmínek dotaci i z jiných položek ukazatele "Další prostředky pro územní samosprávné celky" a z ukazatele "Výdaje vedené v informačním systému programového financování EDS/SMVS celkem", pokud splní podmínky vyhlášených dotačních výzev k příslušným programům kapitoly Všeobecná pokladní správa. Výše těchto prostředků pro hl. m. Prahu není v tabulce uvedena, protože v době sestavování rozpočtu ji nelze odhadnout.

**) Od 1. 1. 2018 jsou prostředky na úhradu nákladů vzniklých lékárnám v souvislosti s odevzdáním nepoužitelných léčiv a prostředky na úhradu výdajů na činnost v oblasti zabránění vzniku, rozvoje a šíření onemocnění TBC rozpočtovány na položce kapitoly VPS (náhrady vyplácené prostřednictvím krajských úřadů podle zvláštních právních předpisů) a jsou uvolňovány formou náhrady a nikoliv dotace. Pro rok 2020 se pro tento účel rozpočtuje částka 52 mil. Kč.

**Výdaje vedené v informačním systému programového financování EDS/SMVS celkem v roce 2020
ve vztahu k obcím a krajům v kapitole Všeobecná pokladní správa**

(v Kč)

	Výdaje vedené v informačním systému programového financování EDS/SMVS celkem v roce 2020 v kapitole Všeobecná pokladní správa	Obce a hl. m. Praha	Kraje	CELKEM
29821 -	Podpora rozvoje a obnovy materiálně technické základny regionálního školství	438 751 461		438 751 461
<i>V tom:</i>	<i>Podprogram 298 213 - Podpora rozvoje a obnovy materiálně technické základny regionálních škol v okolí velkých měst</i>	<i>428 751 461</i>		<i>428 751 461</i>
29822 -	Akce financované z rozhodnutí Poslanecké sněmovny Parlamentu a vlády ČR	40 900 000		40 900 000
29823-	Podpora rozvoje a obnovy obecní infrastruktury a občanské vybavenosti	100 000 000		100 000 000
		579 651 461	0	579 651 461

Příspěvek na výkon státní správy pro hl. m. Prahu v roce 2020 - výkon veřejného opatrovnictví

(v Kč)

Městská část	Počet opatrovanců	Příspěvek
Praha 1	31	899 000
Praha 2	36	1 044 000
Praha 3	48	1 392 000
Praha 4	114	3 306 000
Praha 5	38	1 102 000
Praha 6	82	2 378 000
Praha 7	39	1 131 000
Praha 8	137	3 973 000
Praha 9	42	1 218 000
Praha 10	83	2 407 000
Praha 11	21	609 000
Praha 12	23	667 000
Praha 13	41	1 189 000
Praha 14	28	812 000
Praha 15	24	696 000
Praha 16	6	174 000
Praha 17	15	435 000
Praha 18	10	290 000
Praha 19	2	58 000
Praha 20	13	377 000
Praha 21	5	145 000
Praha 22	5	145 000
Praha - Petrovice	1	29 000
Praha - Lipence	1	29 000
Praha - Lysolaje	1	29 000
Praha - Zbraslav	5	145 000

Příspěvek na výkon státní správy pro hl. m. Prahu v roce 2020 - vydávání občanských průkazů

(v Kč)

Městská část	Počet podaných žádostí o vydání občanských průkazů v období od 1. 1. do 31. 12. 2018	Výše příspěvku
Praha 1	5 917	680 455
Praha 2	7 023	807 645
Praha 3	7 992	919 080
Praha 4	18 392	2 115 080
Praha 5	10 750	1 236 250
Praha 6	14 410	1 657 150
Praha 7	5 990	688 850
Praha 8	13 239	1 522 485
Praha 9	7 683	883 545
Praha 10	12 527	1 440 605
Praha 11	9 080	1 044 200
Praha 12	7 265	835 475
Praha 13	8 704	1 000 960
Praha 14	5 331	613 065
Praha 15	5 359	616 285
Praha 16	4 014	461 610
Praha 17	3 724	428 260
Praha 18	4 150	477 250
Praha 19	1 715	197 225
Praha 20	2 229	256 335
Praha 21	2 661	306 015
Praha 22	2 444	281 060

Příspěvek na výkon státní správy pro hl. m. Prahu v roce 2020 - financování matričních úřadů

(v Kč)

Městská část	Počet obyvatel	Počet provedených zápisů v knize narození od 1. 1. do 31. 12. 2018	Počet provedených zápisů v knize manželství a partnerství od 1. 1. - 31. 12. 2018	Počet provedených zápisů v knize úmrtí od 1. 1. - 31. 12. 2018	Počet úkonů určení otcovství souhlasným prohlášením rodičů od 1. 1. - 31. 12. 2018	Výše příspěvku
Praha 1	29 486	7	804	498	178	2 719 232
Praha 2	49 692	4 894	389	1 175	655	5 668 395
Praha 3	75 309	9	203	314	341	926 639
Praha 4	140 808	7 508	363	2 150	1 157	8 402 213
Praha 5	90 095	3 326	231	1 935	680	4 854 820
Praha 6	118 336	21	472	1 272	472	2 586 098
Praha 7	46 195	8	200	96	221	692 029
Praha 8	115 547	1 883	286	2 168	540	4 196 050
Praha 9	59 174	6	59	330	346	542 894
Praha 10	109 955	1 416	116	1 870	652	3 153 868
Praha 11	85 292	3	126	283	198	651 572
Praha 12	67 417	3	109	129	173	457 747
Praha 13	67 766	14	151	101	276	577 024
Praha 14	49 999	2	122	98	166	462 954
Praha 15	49 765	2	107	176	193	498 957
Praha 16	24 591	3	83	76	108	323 642
Praha 17	31 199	4	52	104	116	266 204
Praha 18	32 180	3	53	49	145	223 735
Praha 19	14 128	3	112	22	62	344 388
Praha 20	15 617	1	198	44	68	601 862
Praha 21	18 630	10	28	54	66	147 654
Praha 22	17 451	2	157	37	66	482 534
Magistrát HMP			90			248 400

Konstrukce příspěvku na výkon státní správy pro kraje v roce 2020

	Počet obyvatel	Aktuální počet úvazků	Počet úvazků při odhadu funkce s koeficienty A, B, C	Příspěvek krajům dle přílohy č. 5 zákona č. 366/2018 Sb. v roce 2019 (v Kč)	Navrhovaný příspěvek na rok 2020 dle adekvátního počtu úvazků (sl. 4), při valorizaci 5 % a navýšení o 105 mil. Kč	Příspěvek 2020 zaokrouhlený na stokoruny (v Kč)	Míra krytí dle navrhovaného příspěvku pro rok 2020 dle uvažování adekvátního počtu úvazků a nákladů ve výši 712 119 Kč na jeden úvazek.
sl. 1	sl. 2	sl. 3	sl. 4	sl. 5	sl. 6	sl. 7	sl. 8
Středočeský	1 369 332	317	344	142 583 900	165 408 908	165 408 900	67,5%
Jihočeský	642 133	259	230	98 866 700	110 593 165	110 593 200	67,5%
Plzeňský	584 672	209	217	89 711 600	104 342 247	104 342 200	67,5%
Karlovarský	294 896	148	148	65 194 400	71 164 298	71 164 300	67,5%
Ústecký	820 789	342	265	110 455 100	127 422 560	127 422 600	67,5%
Liberecký	442 356	207	185	78 067 200	88 955 372	88 955 400	67,5%
Královéhradecký	551 021	208	210	92 050 500	100 976 368	100 976 400	67,5%
Pardubický	520 316	199	203	84 298 600	97 610 490	97 610 500	67,5%
Vysočina	509 274	181	200	84 299 000	96 167 970	96 168 000	67,5%
Jihomoravský	1 187 667	334	323	141 294 500	155 311 271	155 311 300	67,5%
Olomoucký	632 492	240	228	93 723 000	109 631 486	109 631 500	67,5%
Zlínský	582 921	217	217	93 581 800	104 342 247	104 342 200	67,5%
Moravskoslezský	1 203 299	329	325	143 206 400	156 272 951	156 273 000	67,5%
Celkem/průměr	9 341 168	3 190	3 095	1 317 332 700	1 488 199 335	1 488 199 500	