




PARLAMENT ČESKÉ REPUBLIKY
POSLANECKÁ SNĚMOVNA

VIII. volební období

339/0

**Výroční zpráva o činnosti a účetní závěrka Státního fondu dopravní
infrastruktury za rok 2015**



Předkladatel: ministr dopravy
Doručeno poslancům: 23. listopadu 2018 v 13:12

Předkládací zpráva

Dle zákona č. 104/2000 Sb., o Státním fondu dopravní infrastruktury, ve znění pozdějších předpisů (dále jen „Zákon“), je Státní fond dopravní infrastruktury (dále jen „SFDI“) povinen sestavit návrh roční účetní závěrky a výroční zprávy o činnosti SFDI a předložit ji prostřednictvím ministra dopravy k projednání Vládě České republiky a ke schválení Poslanecké sněmovně Parlamentu České republiky do tří měsíců po skončení rozpočtového roku.

Výroční zpráva o činnosti SFDI za rok 2015, jejíž součástí je i roční účetní závěrka, podává informace o činnosti, financování a hospodaření SFDI v roce 2015. Obsahuje základní charakteristiku SFDI, detailní rozbor příjmů, výdajů a jejich plnění v obou účetně oddělených okruzích, ve kterých má SFDI povinnost dle Zákona hospodařit, aby byly samostatně sledovány náklady na vlastní činnost od ostatních činností SFDI. Materiál popisuje a hodnotí všechny klíčové činnosti SFDI v roce 2015. Roční účetní závěrka SFDI byla v souladu se Zákonem ověřena nezávislým auditorem.

Návrh výroční zprávy byl předložen k projednání vládě ČR v roce 2016. Vláda tento materiál projednala na svém zasedání dne 7. listopadu 2018 a přijala k němu usnesení č. 728. V souladu s tímto usnesením předkládá ministr dopravy materiál opět ke schválení Poslanecké sněmovně Parlamentu ČR. Důvodem opětovného předložení materiálu je jeho neprojednání v 7. volebním období Poslanecké sněmovny Parlamentu ČR.

S ohledem na skutečnost, že jde o znovu předložení materiálu, který byl v minulosti vypořádán v rámci mezirezortního připomínkového řízení, nebyl materiál znovu předložen k tomuto připomínkování a byla udělena výjimka předsedy vlády.



**Výroční zpráva
o činnosti a účetní závěrka
Státního fondu dopravní infrastruktury
za rok 2015**

(návrh)

Obsah

| | |
|---|----|
| Obsah..... | 1 |
| Úvodní slovo ředitele | 5 |
| 1. Souhrnné údaje o financování SFDI v roce 2015 | 7 |
| 2. Charakteristika SFDI..... | 11 |
| 2.1 Základní údaje..... | 11 |
| 2.2 Organizační struktura SFDI | 11 |
| 2.3 Účel SFDI | 16 |
| 3. Hospodaření SFDI v roce 2015..... | 18 |
| 3.1 Charakteristika příjmů SFDI a jejich plnění v roce 2015 | 18 |
| 3.2 Charakteristika výdajů SFDI a jejich plnění v roce 2015 | 21 |
| 3.3 Finanční vypořádání s příjemci za rok 2015 | 26 |
| 3.4 Čerpání prostředků Technické pomoci OPD | 26 |
| 3.5 Charakteristika výdajů na dálniční kupóny v roce 2015..... | 28 |
| 3.6 Resortní systém centralizovaného zadávání veřejných zakázek..... | 30 |
| 4. Příjemci a určení fin. prostředků poskytnutých z rozpočtu SFDI v roce 2015..... | 31 |
| 4.1 Ředitelství silnic a dálnic ČR..... | 32 |
| 4.1.1 Rozpočtové úpravy realizované v roce 2015 - ŘSD ČR..... | 32 |
| 4.1.2 Akce spolufinancované z OPD - ŘSD ČR..... | 34 |
| 4.1.3 Akce spolufinancované z komunitárních programů EU - ŘSD ČR..... | 36 |
| 4.2 Správa železniční dopravní cesty | 36 |
| 4.2.1 Rozpočtové úpravy realizované v roce 2015 – SŽDC | 37 |
| 4.2.2 Akce spolufinancované z OPD - SŽDC..... | 38 |
| 4.2.3 Akce spolufinancované z fondů EU (mimo OPD) – SŽDC | 41 |
| 4.3 Ředitelství vodních cest ČR..... | 41 |
| 4.3.1 Rozpočtové úpravy realizované v roce 2015 - ŘVC ČR | 42 |
| 4.3.2 Akce spolufinancované z OPD - ŘVC ČR | 43 |
| 4.3.3 Akce spolufinancované z komunitárních programů EU - ŘVC ČR..... | 43 |
| 4.4 Technická správa komunikací hlavního města Prahy | 43 |
| 4.5 Hlavní město Praha - odbor strategických investic (OSI)..... | 44 |
| 4.6 Provozovatelé regionálních tratí | 44 |
| 4.7 Kraje, krajské příspěvkové organizace, města a další..... | 45 |
| 4.7.1 Kraje a krajské příspěvkové organizace..... | 46 |
| 4.8 Příspěvkové programy SFDI..... | 58 |
| 4.8.1 Příspěvky pro naplňování programů zaměřených ke zvýšení bezpečnosti dopravy a jejího zpřístupňování osobám s omezenou schopností pohybu a orientace | 58 |

| | | |
|-------|--|----|
| 4.8.2 | Příspěvky na výstavbu a údržbu cyklistických stezek | 59 |
| 4.8.3 | Příspěvky na průzkumné a projektové práce, studijní a expertní činnosti zaměřené na výstavbu, modernizaci a opravy silnic a dálnic, dopravně významných vnitrozemských vodních cest a staveb celostátních a regionálních drah („Nové technologie“) | 61 |
| 4.9 | Expertní posouzení připravovaných projektů staveb dopravní infrastruktury | 63 |
| 5. | Kontrolní činnost SFDI | 66 |
| 5.1 | Veřejnosprávní kontrola | 66 |
| 5.1.1 | Zhodnocení plánu kontrolní činnosti | 66 |
| 5.1.2 | Přehled a zaměření kontrolních akcí | 66 |
| 5.1.3 | Poznatky vyplývající z kontrolní činnosti | 72 |
| 5.1.4 | Kontroly provedené externími kontrolními orgány | 72 |
| 5.1.5 | Supervize stavebních prací | 74 |
| 5.2 | Kontrola distribuce dálničních kuponů v roce 2015 | 76 |
| 5.2.1 | Zhodnocení plánu kontrol | 76 |
| 5.2.2 | Přehled a zaměření kontrolních akcí | 76 |
| 5.2.3 | Poznatky vyplývající z kontrol | 77 |
| 5.3 | Řídící kontrola | 77 |
| 5.4 | Zpráva útvaru interního auditu | 78 |
| 6. | Zpráva o činnosti orgánů SFDI | 80 |
| | Seznam tabulek v textu | 81 |
| | Seznam grafů v textu | 82 |
| | Seznam příloh | 83 |

SEZNAM DŮLEŽITÝCH ZKRATEK A VYSVĚTLIVKY POJMŮ

| | |
|------------------|---|
| ABA | Autoklub Bohemia Assistance, a. s. |
| ČP | Česká pošta, s. p. |
| CEF | Connecting Europe Facility (komunitární program EU) |
| DK | Dálniční kupóny |
| EK | Evropská komise |
| EU | Evropská unie |
| EÚD | Evropský účetní dvůr |
| FKSP | Fond kulturních a sociálních potřeb |
| FÚ | Finanční úřad |
| JŘBU | Jednací řízení bez uveřejnění |
| Kód 50, 60 | 50 – neinvestiční akce, 60 – investiční akce |
| KP | Komunitární programy EU |
| MF | Ministerstvo financí ČR |
| MD | Ministerstvo dopravy ČR |
| NKÚ | Nejvyšší kontrolní úřad |
| OPD | Operační program Doprava |
| OPD I | Operační program Doprava 2007 - 2013 |
| OPD II | Operační program Doprava 2014 - 2020 |
| OPŽP | Operační program Životní prostředí |
| PCO | Platební a certifikační orgán |
| PVK | Plán veřejnosprávních kontrol |
| RO | Rozpočtové opatření |
| ŘO OPD | Řídicí orgán Operačního programu Doprava |
| RSCZVZ | Resortní systém centralizovaného zadávání veřejných zakázek |
| ŘSD ČR | Ředitelství silnic a dálnic ČR |
| ŘVC ČR | Ředitelství vodních cest ČR |
| SFDI | Státní fond dopravní infrastruktury |
| SR | Státní rozpočet |
| SÚS (KSÚS) | Správa a údržba silnic (Krajská správa a údržba silnic) |
| SŽDC | Správa železniční dopravní cesty |
| TP | Technická pomoc |
| TSK hl. m. Prahy | Technická správa komunikací hlavního města Prahy |

| | |
|--------|---|
| Zákon | Zákon č. 104/2000 Sb., o Státním fondu dopravní infrastruktury, ve znění pozdějších předpisů |
| ZBV | Změny během výstavby |
| ZŘ | Změnové řízení |
| ZS OPD | Zprostředkující subjekt Operačního programu Doprava |
| ŽoP | Žádost o platbu |

Úvodní slovo ředitele

Rok 2015 byl z hlediska SFDI závěrečným rokem, kdy vyvrcholilo úsilí o dokončení financování projektů výstavby dopravní infrastruktury spolufinancovaných za pomoci prostředků Operačního programu doprava 2007 - 2013. V roce 2015 se podařilo vyčerpat celkem 91,5 mld. Kč, tedy cca 97% schváleného rozpočtu SFDI. Jedná se o historicky nejvyšší objem finančních prostředků, které byly z rozpočtu SFDI vynaloženy na dopravní infrastrukturu v daném roce. Přibližně 36,6 mld. Kč bylo uvolněno v rámci Operačního programu Doprava 2007 - 2013, pro který byl rok 2015 posledním rokem, kdy bylo možné evropské prostředky čerpat.

Rozhodujícím faktorem, který napomohl dosažení tohoto úspěchu, bylo přijetí operativních opatření, která umožnila provést úpravy operačního programu a přesunout část disponibilních prostředků, původně alokovaných pro oblasti silniční infrastruktury na vhodné projekty v oblasti železniční infrastruktury. Z hlediska hlavních příjemců - Správa železniční dopravní cesty tak vyčerpala celkem cca 50,2 mld. Kč (cca 54,9% celkových výdajů) a Ředitelství silnic a dálnic 34,1 mld. Kč (cca 37,3% celkových výdajů). Údaje o ostatních příjemcích a další detaily ohledně čerpání jsou uvedeny podrobně v této výroční zprávě v příslušných kapitolách.

Z pohledu SFDI lze především pozitivně hodnotit objem dosažených daňových příjmů a mýtného, kdy plánované příjmy ve výši 24,9 mld. Kč ve skutečnosti dosáhly 27,5 mld. Kč, tedy příjmy byly o cca 2,6 mld. Kč vyšší. Nárůst příjmů byl zaznamenán u všech druhů příjmů, nejvíce však u výběru mýtného. Tyto prostředky tak mohou být operativně použity pro financování akcí dopravní infrastruktury v České republice.

V oblasti kontrol prováděných ze strany SFDI u příjemců prostředků se v roce 2015 pokračovalo v trendu posledních let, tj. posílení provádění kontrol především u projektů hrazených z evropských prostředků. Kontrolní regionální pracoviště SFDI jsou dislokovány mimo Prahu také v Brně a Ostravě.

Pro rok 2016 Poslanecká sněmovna ČR schválila rozpočet SFDI v celkové výši 65,6 mld. Kč, což je téměř o 30 mld. Kč méně než v roce 2015. Tento pokles je ovlivněn skutečností, že v roce 2015 docházelo k dočerpání prostředků Operačního programu doprava 2007 – 2013. Podíl evropských zdrojů směřovaných do dopravní infrastruktury je plánován celkově ve výši cca 14,346 mld. Kč – z toho Operační program doprava 2014 - 2020 cca 13,548 mld. Kč a 798 mil. Kč z CEF. Z hlediska členění dle dopravního módu má být směřováno téměř 38 mld. Kč do silniční infrastruktury v gesci Ředitelství silnic a dálnic a 25,5 mld. Kč do železniční infrastruktury v gesci Správy železniční dopravní cesty. Nemohu opomenout, že hlavní riziko pro čerpání prostředků v roce 2016 spatřuji v zajištění souladu již vydaných stanovisek EIA (posouzení vlivu na životní prostředí) s právními předpisy u akcí financovaných z rozpočtu SFDI.

Z hlediska oprav a údržby silniční infrastruktury je již od začátku roku 2016 počítáno s jejich posílením, konkrétně se zdroji ve výši 3 mld. Kč na opravy silnic II. a III. třídy ve vlastnictví krajů, kde alokace finančních prostředků mezi jednotlivé kraje je dána stávající délkou silnic v těchto krajích, resp. podíl jednotlivých krajů na celkové délce těchto silnic v České republice.

Rok 2016 by měl být pro oblast výstavby investiční dopravní infrastruktury rokem, ve kterém předpokládáme zahájení čerpání evropských finančních prostředků zejména z nového

Operačního programu Doprava 2014 – 2020 a Nástroje pro propojení Evropy, tzv. CEF. Dalším důležitým milníkem bude změna zákona o SFDI, která podstatně rozšiřuje okruh činností, jenž bude možné financovat ze SFDI. Předpokládaná účinnost novelizovaného zákona o SFDI je v průběhu roku 2016.

Na závěr bych chtěl poděkovat všem zaměstnancům SFDI za jejich odvedenou práci, loajalitu a podporu, protože bez jejich nasazení by nebylo možné dosáhnout takto pozitivního výsledku při čerpání finančních prostředků z rozpočtu SFDI.

Ing. Zbyněk Hořelica
ředitel SFDI

1. Souhrnné údaje o financování SFDI v roce 2015

Rozpočet

Rozpočet Státního fondu dopravní infrastruktury (SFDI) na rok 2015 byl schválen usnesením Poslanecké sněmovny Parlamentu ČR č. 558 ze dne 10. 12. 2014, a to v následující struktuře:

Schválený příjmový a výdajový rámeček 44 000 000 tis. Kč

Prostředky z fondů Evropské unie (EU) programového období 2007-2013 5 632 106 tis. Kč

Prostředky z fondů EU programového období 2014-2020 200 000 tis. Kč

Schválený rozpočet příjmů a výdajů celkem **49 832 106 tis. Kč**

S ohledem na směrná čísla stanovená Ministerstvem financí (MF) pro rok 2015 SFDI zapojil do rozpočtu na rok 2015 i očekávané zůstatky na účtech ve výši 5 980 876 tis. Kč a nevyčerpané prostředky dotací (nároky) v celkové výši 11 042 053 tis. Kč. Spolu s předpokládaným souvztažným navýšením prostředků EU přislíbeným ze strany MF ve výši 27 497 245 tis. Kč dosáhl rozpočet SFDI na rok 2015 výše **94 352 279 tis. Kč.**

V průběhu roku byly do rozpočtu SFDI zahrnuty další nespotřebované prostředky z roku 2014. Podrobné informace o struktuře schváleného a upraveného rozpočtu SFDI jsou uvedeny v kapitole 3.

Skutečné příjmy v roce 2015

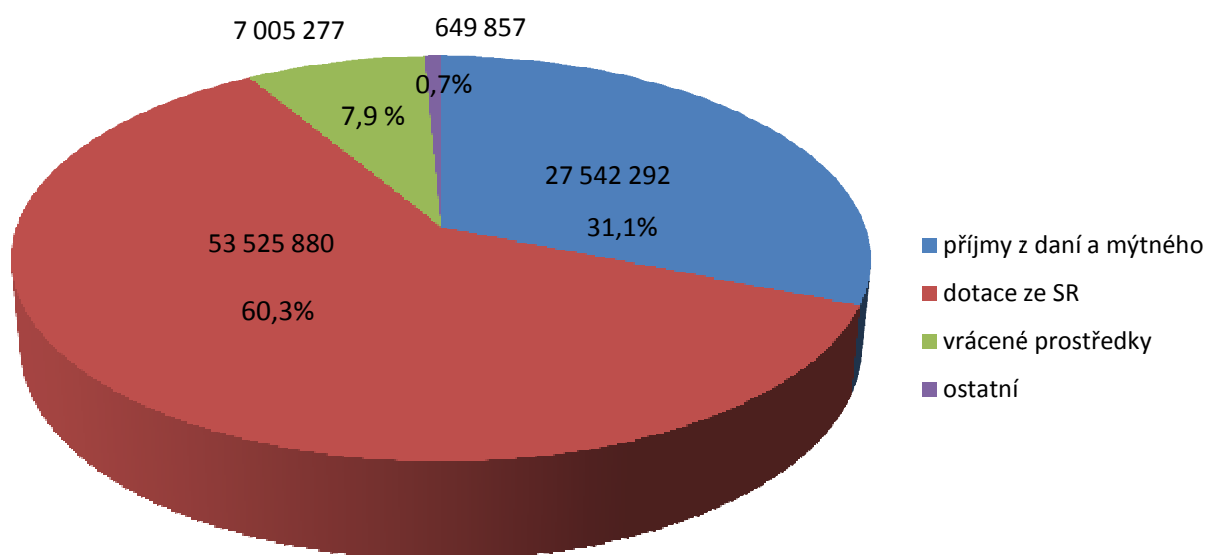
Skutečné příjmy SFDI z převodů daní, mýtného a ostatních příjmů, přijaté dotace a splátky návratných finančních výpomocí dosáhly výše **88 723 306 tis. Kč.**

Se zapojením volných prostředků na účtech k 31.12.2014 disponoval SFDI finančními prostředky ve výši

104 828 445 tis. Kč.

Z hlediska struktury příjmů největší část - 60,3 % - představovaly prostředky z dotací ze státního rozpočtu, zejména prostředky na financování EU projektů v rámci Operačního programu Doprava. Zhruba 31 % příjmů SFDI bylo generováno daňovými příjmy a příjmy z mýtného. Vracené prostředky příjemci (v rámci zúčtování a za refundované výdaje) činily 7,9 %, ostatní příjmy (propadlé kauce, splátky návratných finančních výpomocí, nájemné apod.) pak 0,7 %. Strukturu příjmů zobrazuje následující graf.

Graf č. 1 - Struktura příjmů SFDI v roce 2015 (v tis. Kč)



Vedle dotací byly nejvýraznější položkou v příjmech SFDI převody daní a mýtného. V roce 2015 SFDI vybral na daních a z mýtného o 2 642 292 tis. Kč více, než předpokládal rozpočet. Nejvyššího překročení bylo dosaženo v kategorii mýtného. K nárůstu příjmů z daní a mýtného došlo i v meziročním srovnání, a to o 2 132 558 tis. Kč. Z uvedené částky více jak polovinu opět představuje zvýšení příjmů z mýtného. Zdrojem zvýšení příjmů z mýtného je z 58 % nárůst počtu transakcí, zbytek navýšení je dán úpravou sazeb mýtného, platnou od 1. 1. 2015. Délka zpoplatněných komunikací se za poslední dva roky nezměnila. Podrobný přehled o plnění příjmů je uveden v kapitole 3.1.

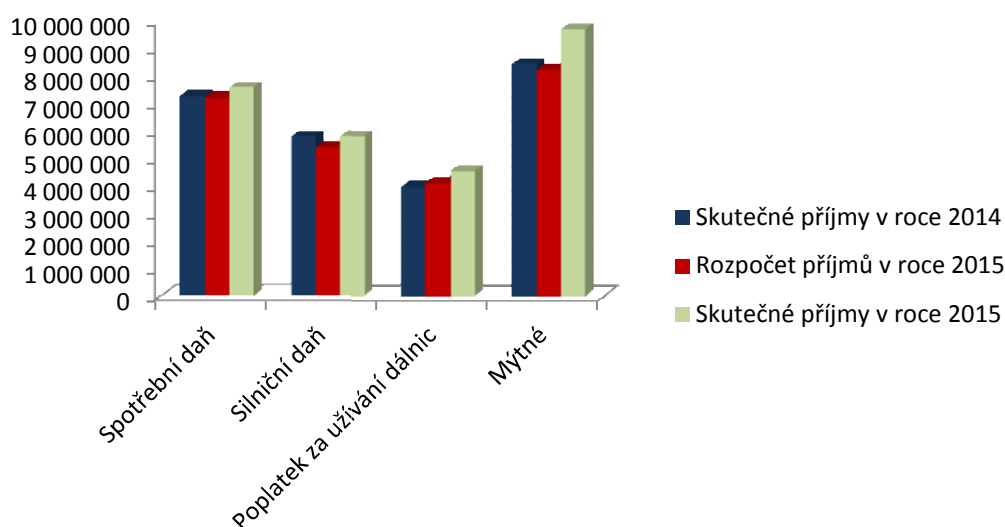
Přehled o plnění jednotlivých daňových příjmů a mýtného v roce 2015 a srovnání s minulým rokem podává následující tabulka a graf.

Tabulka č. 1 - Plnění daňových příjmů a mýtného v roce 2015 v porovnání s rokem 2014

v tis. Kč

| Druh příjmu | Skutečné příjmy v roce 2014 | Rozpočet příjmů v roce 2015 | Skutečné příjmy v roce 2015 | Porovnání skutečných příjmů v roce 2015 s jejich rozpočtem |
|----------------------------|-----------------------------|-----------------------------|-----------------------------|--|
| Spotřební daň | 7 262 472 | 7 200 000 | 7 547 124 | 347 124 |
| Silniční daň | 5 774 990 | 5 400 000 | 5 800 738 | 400 738 |
| Poplatek za užívání dálnic | 3 951 086 | 4 100 000 | 4 517 794 | 417 794 |
| Mýtné | 8 421 186 | 8 200 000 | 9 676 636 | 1 476 636 |
| Celkem | 25 409 734 | 24 900 000 | 27 542 292 | 2 642 292 |

Graf č. 2 - Plnění daňových příjmů a mýtného v roce 2015 v porovnání s rokem 2014 (v tis. Kč)



Skutečné výdaje v roce 2015

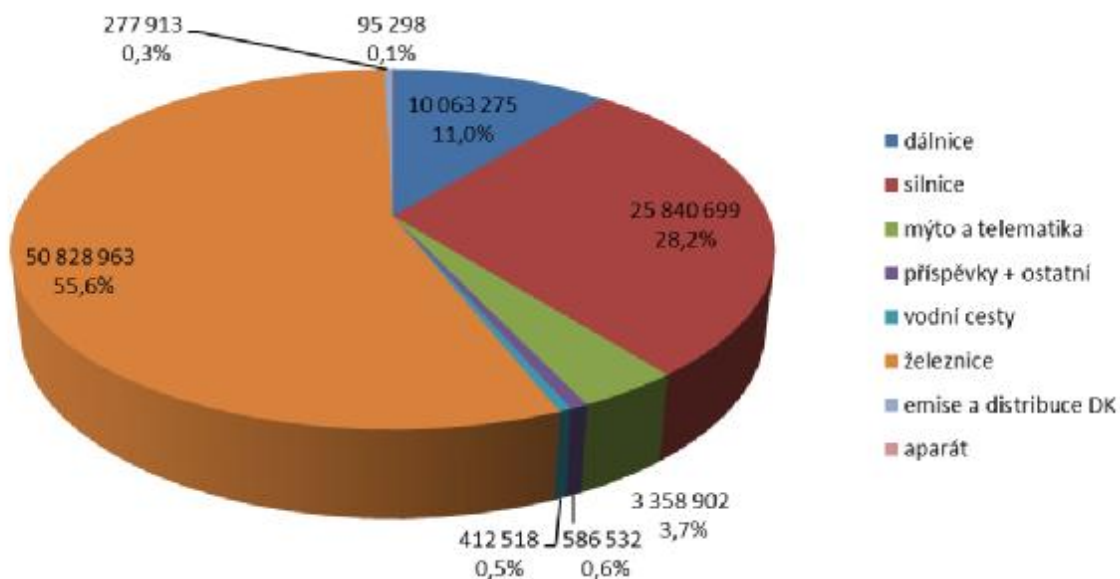
Skutečné výdaje, tj. prostředky uvolněné příjemcům, výdaje na emisi a distribuci dálničních kupónů a výdaje na činnost aparátu, dosáhly v roce 2015 částky

91 464 100 tis. Kč.

což je ve srovnání s rokem 2014 o téměř čtyřicet miliard korun více. Vysoké plnění výdajové stránky rozpočtu souvisí s dofinancováním projektů spolufinancovaných z OPD I. Masivní financování projektů OPD I ovlivnilo i strukturu výdajů – největší částka byla vydána na projekty železnice.

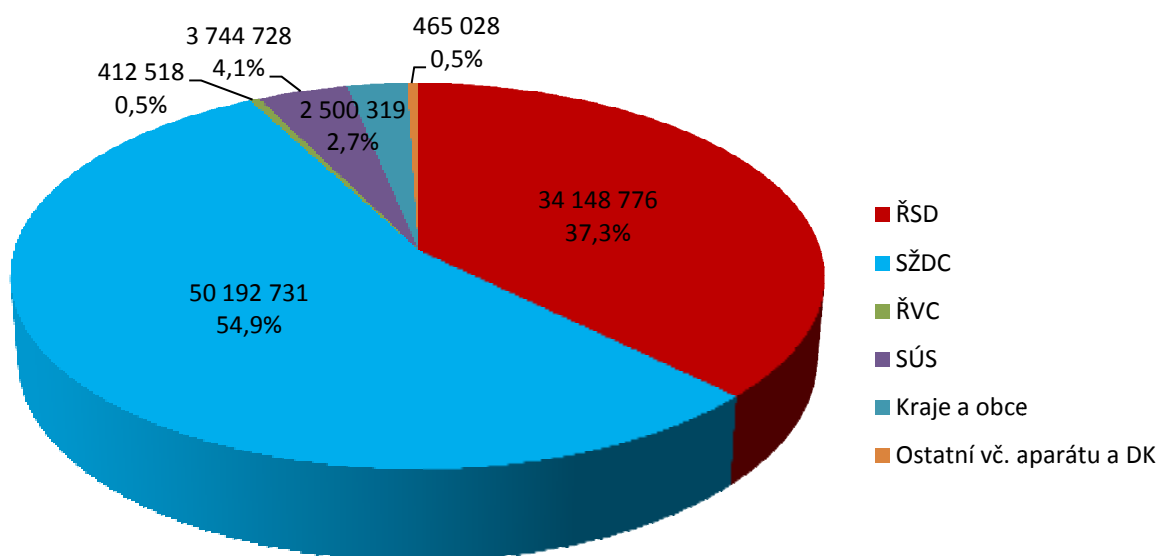
Přehled o struktuře výdajů SFDI v roce 2015 podává následující graf.

Graf č. 3 - Struktura výdajů SFDI v roce 2015 (v tis. Kč)



Největšími příjemci prostředků z rozpočtu SFDI byly z hlediska objemu SŽDC, ŘSD ČR a kraje včetně svých příspěvkových organizací Správa a údržba silnic, kterým SFDI poskytl prostředky na opravy silnic II. a III. třídy. Rozdělení výdajů podle příjemců zobrazuje následující graf.

Graf č. 4 - Výdaje SFDI v roce 2015 podle příjemců (v tis. Kč)



V roce 2015 byla vyčerpána rekordní výše finančních prostředků 91,5 mld. Kč, což představuje 97 % schváleného rozpočtu SFDI. Prostředky EU, zejména OPD I, představovaly 40 % celkových výdajů. Přesto nepokryly veškeré potřeby příjemců. SFDI byl proto nucen část spolufinancovaných projektů uhradit v plné výši z prostředků národních. Profinancování těchto projektů z prostředků EU bude provedeno v roce 2016 formou ex-post plateb.

2. Charakteristika SFDI

SFDI je státním fondem ve smyslu § 28 zákona č. 218/2000 Sb., o rozpočtových pravidlech a o změně některých souvisejících zákonů (rozpočtová pravidla), ve znění pozdějších předpisů. Byl zřízen zákonem č. 104/2000 Sb., ze dne 4. dubna 2000, o Státním fondu dopravní infrastruktury, ve znění pozdějších předpisů (dále jen „Zákon“), k 1. červenci 2000. Zákon upravuje postavení SFDI, účel SFDI, jeho příjmy a zásady jeho činnosti. SFDI je právnickou osobou v působnosti Ministerstva dopravy. Hospodaří s majetkem ve vlastnictví státu a v souladu se Zákonem a svým Statutem, vydaným usnesením vlády ČR č. 986 ze dne 18. prosince 2013, zajišťuje financování dopravní infrastruktury v rozsahu uvedeném v § 2 Zákona a hospodaří s prostředky pro tento účel určenými. Od 1. ledna 2015 je SFDI služebním úřadem ve smyslu §4 odst. 2 zákona č. 234/2014 Sb., o státní službě, ve znění pozdějších předpisů (dále jen „služební zákon“), a jeho nadřízeným služebním úřadem je Ministerstvo dopravy.

2.1 Základní údaje

| | |
|-----------------------------|--|
| Název: | Státní fond dopravní infrastruktury |
| Identifikační číslo: | 70856508 |
| Adresa sídla: | Sokolovská 278, 190 00 Praha 9 |
| Telefonní spojení: | 266 097 298 |
| Fax: | 266 097 520 |
| www stránky: | http://www.sfdi.cz |

2.2 Organizační struktura SFDI

Podle § 6 Zákona orgány SFDI tvoří: výbor SFDI, dozorčí rada SFDI a ředitel SFDI. Statutárním orgánem SFDI je ředitel SFDI.

Výbor SFDI (dále jen „Výbor“) je devítičlenný a jeho předsedou je dle § 7 odst. 1 Zákona ministr dopravy. Místopředseda a členové výboru jsou jmenováni vládou České republiky.

Složení Výboru k 31. 12. 2015 bylo:

| | |
|----------------------|---|
| předseda Výboru | Ing. Dan Ťok, ministr dopravy |
| místopředseda Výboru | Mgr. Kamil Rudolecký |
| členové Výboru | Mgr. Jakub Kopřiva Ing. Ivan Pilný Ing. Luděk Sosna, Ph.D. Ing. Milan Urban Mgr. Jiří Zemánek Ing. Jiří Koliba Ing. Libor Topol |

Výbor jedná o věcech, které jsou účelem SFDI nebo předmětem jeho činnosti. Výbor je jmenován na funkční období čtyř let.

Dozorčí rada SFDI (dále jen „Dozorčí rada“) má pět členů, které volí Poslanecká sněmovna Parlamentu ČR. Složení Dozorčí rady k 31. 12. 2015 bylo:

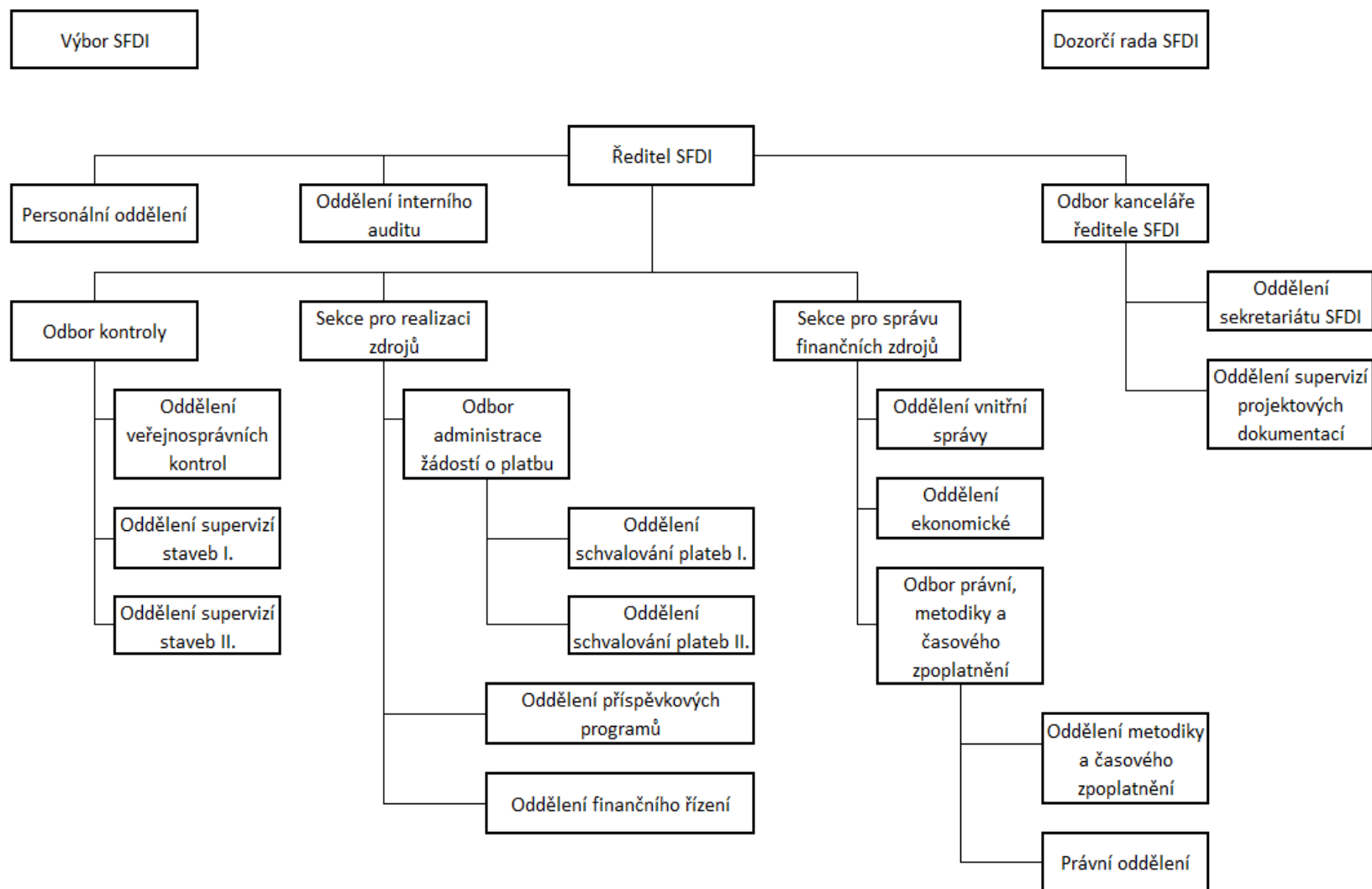
| | |
|----------------------------|---|
| předseda Dozorčí rady | Cyril Zapletal |
| místopředseda Dozorčí rady | Ing. Martin Kolovratník |
| členové Dozorčí rady | Ing. Pavel Hojda Ing. Pavel Šustr Stanislav Pfléger |

Dozorčí rada je kontrolním orgánem SFDI, který dozírá na jeho činnost a hospodaření. Dozorčí rada je volena na funkční období čtyř let.

Ředitel SFDI: Ing. Zbyněk Hořelica

Základní organizační členění SFDI vychází z úpravy obsažené ve Statutu SFDI a v souladu s touto úpravou jsou vnitřní uspořádání SFDI a jeho organizační struktura upraveny Organizačním řádem SFDI, který je základním vnitřním předpisem SFDI. Organizační členění SFDI k 31. prosinci 2015 je zobrazeno v následujícím schématu.

Organizační schéma SFDI



Statutárním orgánem SFDI je ředitel SFDI, který je jmenovaný v souladu se služebním zákonem na základě výsledků výběrového řízení státním tajemníkem Ministerstva dopravy. Ředitel SFDI řídí činnost aparátu SFDI, zastupuje SFDI navenek, provádí rozhodnutí Výboru, je vedoucím služebního úřadu a může si vyhradit rozhodování všech záležitostí v působnosti SFDI s výjimkou těch, které podle Zákona náleží Výboru. V průběhu roku 2015 došlo ke změně na místě ředitele SFDI. Do 2. února 2015 byl ředitelem SFDI Ing. Tomáš Čoček, Ph.D. a od 3. února 2015 byl pověřen výkonem funkce ředitele SFDI Ing. Zbyněk Hořelica, který byl do této funkce následně na základě výsledku výběrového řízení jmenován státním tajemníkem Ministra dopravy dne 1. července 2015.

V průběhu roku 2015 byly provedeny v souladu s vyhláškou č. 92/2015 Sb., o pravidlech pro organizaci služebního úřadu rozsáhlé organizační změny, které měly za následek změnu organizačního uspořádání SFDI. Tyto změny byly prováděny při respektování úkolů SFDI, které pro něj vyplývají ze Zákona, s cílem zajistit efektivní a hospodárné čerpání finančních prostředků SFDI a také vytvořit odpovídající podmínky pro zajištění financování projektů dopravní infrastruktury v rámci programů spolufinancovaných z Evropských fondů v novém programovém období 2014 – 2020. Organizační uspořádání SFDI reflektuje související činnosti v působnosti jednotlivých organizačních útvarů a dodržuje logickou hierarchii v nastavených řídicích a kontrolních mechanismech organizace. Byl zrušen útvar tajemníka SFDI a vytvořen Odbor kanceláře ředitele SFDI v přímé řídicí působnosti ředitele SFDI s Oddělením sekretariátu SFDI a s Oddělením supervizí projektových dokumentací. Oddělení sekretariátu SFDI komplexně zajišťuje administrativní a servisní služby pro výkon funkce ředitele SFDI. Oddělení supervizí projektových dokumentací věcně koordinuje a usměrňuje nejrozsáhlejší projekty staveb dopravní infrastruktury s mezinárodními návaznostmi a podílí se na tvorbě koncepce veřejného investování a zadávání veřejných zakázek na realizaci těchto projektů.

V přímé řídicí působnosti ředitele SFDI jsou dále ředitelé sekcí, oddělení interního auditu, personální oddělení a odbor kontroly. Oddělení interního auditu zajišťuje v rámci SFDI výkon finančního auditu a přezkoumává výběrovým způsobem hospodárnost, efektivnost a účelnost systému jeho řídicích a kontrolních mechanismů, dodržování právních předpisů v činnosti SFDI, naplňování účelu SFDI dle Zákona, zjišťuje případná rizika vztahující se k činnosti SFDI a zda jsou přijímána opatření k jejich eliminaci. Personální oddělení provádí komplexní agendu personální práce související se služebním i pracovním poměrem zaměstnanců SFDI, pečuje o zvyšování kvalifikace zaměstnanců a zajišťuje naplňování sociální politiky SFDI.

V rámci činnosti SFDI hraje významnou roli Odbor kontroly tvořen Oddělením veřejnosprávních kontrol, Oddělením supervizí staveb I. a Oddělením supervizí staveb II. Oddělení veřejnosprávních kontrol zajišťuje výkon kontroly užití poskytnutých finančních prostředků SFDI u příjemců těchto prostředků ve smyslu §3 odst. 2 Zákona a zajišťuje výkon veřejnosprávních kontrol podle zákona č. 320/2001 Sb., o finanční kontrole, ve znění pozdějších předpisů. Obě oddělení supervizí staveb zajišťují ověřování způsobilosti výdajů a sledování realizace stavby na významných projektech (tzv. „velkých“ projektech) zařazených k financování z Operačního programu Doprava II (OPD II), a provádějí kontroly fyzické realizace projektů spolufinancovaných ze zdrojů EU zařazených k financování z OPD II, u kterých SFDI poskytuje finanční prostředky pro spolufinancování nebo pro předfinancování výdajů, které mají být kryty z fondů EU.

Základními organizačními útvary SFDI pro zajištění výkonu vlastní činnosti SFDI jsou dvě sekce – sekce pro správu finančních zdrojů a sekce pro realizaci zdrojů, v jejichž čele jsou ředitelé sekcí. Sekce jsou dále členěny na odbory a oddělení.

Sekce pro správu finančních zdrojů je tvořena Oddělením ekonomickým, Oddělením vnitřní správy a Odborem právním, metodiky a časového zpoplatnění, které je tvořeno Právním oddělením a Oddělením metodiky a časového zpoplatnění. Oddělení ekonomické zejména zabezpečuje správu příjmů SFDI, provádí realizaci plateb příjemcům, sleduje a vyhodnocuje finanční toky SFDI, zajišťuje vedení informačního systému finančních toků, komplexně zajišťuje účetnictví a finanční výkaznictví v SFDI včetně mzdové agendy, vypracovává rozpočet SFDI, zajišťuje zpracování účetní závěrky a výroční zprávy SFDI, provádí předběžné, průběžné a následné finanční kontroly, provádí analýzy vývoje jednotlivých příjmů uplatňovaných pro sestavení rozpočtových objemů pro příslušný rok a spravuje evidenční systém ISPROFOND týkající se akcí financovaných nebo spolufinancovaných z rozpočtu SFDI. Oddělení vnitřní správy zabezpečuje provozní služby související s chodem SFDI a správu veškerého movitého i nemovitého majetku, s nímž SFDI hospodaří, zajišťuje agendu veřejných zakázek zadávaných SFDI a centralizované zadávání veřejných zakázek v resortu dopravy a administruje projekty technické pomoci z fondů Evropské unie. Odbor právní, metodiky a časového zpoplatnění vytváří koncepční a metodické podklady pro práci SFDI, navrhuje procedury a administrativní struktury pro zabezpečení činnosti SFDI. V právním oddělení je zajišťován komplexně výkon právní agendy SFDI a v oddělení metodiky a časového zpoplatnění metodická činnost ve vztahu k příjemcům finančních prostředků SFDI, vydávání interních předpisů a v celém rozsahu agenda časového zpoplatnění.

Sekce pro realizaci zdrojů je tvořena Odborem administrace žádostí o platby, Oddělením příspěvkových programů a Oddělením finančního řízení. Odbor administrace žádostí o platby zajišťuje prostřednictvím svých dvou oddělení – Oddělení schvalování plateb I a Oddělení schvalování plateb II zejména financování akcí schválených v rozpočtu SFDI, uzavírání smluv s příjemci finančních prostředků, přípravu rozpočtových opatření, přípravu podkladů pro vyhlášení programů a akcí financovaných ze SFDI, financování projektů spolufinancovaných z OPD a organizační vazby s příjemci po dobu financování akcí z rozpočtu SFDI. Oddělení příspěvkových programů zejména připravuje pravidla s celostátní působností pro poskytování příspěvků v souladu s účelem SFDI dle § 2 Zákona, přijímá a vyhodnocuje žádosti o příspěvek, připravuje smlouvy s příjemci příspěvků a následně v souladu s nimi realizuje financování schválených akcí. Oddělení finančního řízení analyzuje možnosti využívání finančních prostředků prostřednictvím finančních nástrojů EU, zajišťuje koncepční, metodické a koordinační činnosti v oblasti financování Public Private Partnership projektů z rozpočtu SFDI a zabezpečuje finanční řízení finančních prostředků poskytnutých z úvěrů.

SFDI měl k 31. prosinci 2015 v souladu se systemizací schválenou usnesením Vlády ČR č. 465 ze dne 15. června 2015 systemizováno celkem 132 služebních míst a 13 pracovních míst, zaměstnával celkem 82 zaměstnanců, z toho 62 ve služebním poměru, 14 v pracovním poměru a 6 zaměstnankyň bylo na mateřské nebo rodičovské dovolené.

V roce 2015 provedlo CQS – Sdružení pro certifikaci systémů jakosti na SFDI certifikační audit systému managementu kvality procesů, jimiž je naplňován účel SFDI dle Zákona. Na základě kladných výsledků certifikačního auditu je SFDI od 12. 6. 2015 držitelem certifikátu číslo: CQS 2129/2015 s platností do 12. 6. 2018, ve kterém je konstatováno, že systém managementu kvality SFDI byl prověřen a shledán v souladu s požadavky ČSN EN ISO 9001 : 2009.

2.3 Účel SFDI

Výdajová stránka rozpočtu SFDI pro rok 2015 a její struktura odpovídaly účelu SFDI, jak jej upravuje § 2 odst. 1 Zákona. V souladu s tím má SFDI používat svých příjmů ve prospěch rozvoje, výstavby, údržby a modernizace silnic a dálnic, železničních dopravních cest a vnitrozemských vodních cest v tomto rozsahu:

- financování výstavby, modernizace, oprav a údržby silnic a dálnic,
- poskytování příspěvků na výstavbu a modernizaci průjezdných úseků silnic a dálnic,
- financování výstavby, modernizace, oprav a údržby celostátních a regionálních drah,
- financování výstavby a modernizace dopravně významných vnitrozemských vodních cest,
- úhrada splátek úvěrů a úroků z úvěrů a dalších výdajů spojených se zajištěním dluhové služby,
- poskytování příspěvků na průzkumné a projektové práce, studijní a expertní činnosti zaměřené na výstavbu, modernizaci a opravy silnic a dálnic, dopravně významných vodních cest a staveb celostátních a regionálních drah,
- poskytování příspěvků pro naplňování programů zaměřených ke zvýšení bezpečnosti dopravy a jejího zpřístupňování osobám s omezenou schopností pohybu a orientace,
- poskytování příspěvků na výstavbu a údržbu cyklistických stezek,
- financování nákladů na zavedení a provozování systému elektronického mýtného,
- financování úhrady koncesionářů na základě uzavřené koncesionářské smlouvy na výstavbu, provozování a údržbu dopravní infrastruktury a financování nákladů souvisejících s uzavřením koncesionářské smlouvy,
- financování úhrady nákladů souvisejících s pořízením, zabudováním a provozem kontrolních vah na pozemních komunikacích ve vlastnictví státu,
- financování nákladů souvisejících se získáním vlastnických práv nebo se zřízením a trváním věcného břemene k pozemkům, na nichž se nenachází dopravní infrastruktura ve vlastnictví státu, nebo pozemkům sloužícím účelům ochrany a údržby dopravní infrastruktury ve vlastnictví státu,
- náklady na činnost Fondu.

Pro financování účelu SFDI určuje Zákon v § 4 odst. 1 příjmy SFDI takto:

- převody výnosů z privatizovaného majetku, které jsou příjmem České republiky a s nimiž přísluší hospodařit Ministerstvu financí,
- výnos silniční daně podle zvláštního právního předpisu,
- podíl z výnosu spotřební daně z minerálních olejů podle zvláštního právního předpisu,
- výnosy z časového poplatku,
- výnosy z mýtného a propadlých kaucí,
- výnosy z cenných papírů nebo veřejných sbírek organizovaných Fondem,
- úvěry, úroky z vkladů, penále, pojistná plnění a jiné platby od fyzických a právnických osob,
- převody výnosů z příjmů vyplývajících pro stát z koncesionářských smluv na výstavbu, provozování a údržbu dopravní infrastruktury,
- příspěvky z Evropské komise poskytované prostřednictvím příslušných Evropských fondů,
- dary a dědictví,
- dotace ze státního rozpočtu,

- převody části výnosů z pokut uložených za správní delikty v souvislosti s provozováním vozidla, které při kontrolním vážení překročí nejvyšší povolenou hmotnost nebo jiné hmotnostní poměry podle zvláštního právního předpisu, a náhrada nákladů vážení podle zvláštního právního předpisu.

V návaznosti na schválený rozpočet SFDI pro rok 2015 a v souladu s ním poskytoval SFDI finanční prostředky příjemcům pro financování akcí zařazených v rozpočtu na základě smluv o poskytnutí finančních prostředků z rozpočtu SFDI pro rok 2015 uzavíraných s příjemci těchto prostředků v souladu s §3 odst. 1 Zákona. Případné změny týkající se výše zesmluvněných finančních prostředků a jejich užití, byly v průběhu roku 2015 řešeny dodatky k těmto smlouvám v návaznosti na rozpočtová opatření schválená Výborem a projednaná Dozorčí radou nebo na základě změnových řízení schválených ředitelem SFDI v případě změn, u kterých byl k tomu zmocněn Výborem. Rozpočtovými opatřeními bylo možné provést úpravy objemu v rozpočtu schválených výdajů v rámci limitu 15 % schváleného výdajového rámce rozpočtu SFDI pro rok 2015. Ve smlouvách byly stanoveny podmínky pro užití poskytovaných finančních prostředků tak, aby bylo efektivně a hospodárně dosaženo účelu, pro který byly finanční prostředky poskytnuty.

V roce 2015 plnil SFDI podle uzavřené „Dohody o delegování některých pravomocí a činností Řídícího orgánu Operačního programu Doprava na Zprostředkující subjekt“ úkoly Zprostředkujícího subjektu OPD I a zajišťoval financování projektů dopravní infrastruktury schválených ke spolufinancování z prostředků fondů Evropské unie v programovém období 2007 – 2013 na základě Rámcových smluv, které uzavíral s příjemci k financování projektů na celou dobu jejich realizace, v návaznosti na Schvalovací protokoly vydané Ministerstvem dopravy jako Řídícím orgánem OPD I. S ohledem na stanovené konečné datum způsobilosti výdajů 31. prosince 2015 pro projekty schválené ke spolufinancování z Evropské unie v rámci OPD I, přijal SFDI organizační opatření, aby bylo možné v tomto termínu realizovat platby pro všechny projekty, jenž byly zařazeny ke spolufinancování z OPD I. V rámci vytváření struktur pro zajištění financování projektů dopravní infrastruktury v programovém období 2014 – 2020 uzavřel SFDI s Ministerstvem dopravy 11. května 2015 Dohodu o delegování některých pravomocí a činností Řídícího orgánu OP Doprava na Zprostředkující subjekt OPD II a v souvislosti s tím provedl organizační opatření směřující k naplňování této Dohody a to jak při financování projektů dopravní infrastruktury v rámci OPD II tak i v rámci komunitárního programu CEF.

Na úseku agendy časového zpoplatnění je SFDI podle § 21d zákona č. 13/1997 Sb., o pozemních komunikacích, v platném znění, příslušný k vydávání a prodeji dálničních kupónů. V souladu s tím zajišťoval SFDI v průběhu roku distribuci dálničních kupónů emise 2015 prostřednictvím Sdružení dodavatelů tvořeném Českou poštou, s.p., Autoklubem Bohemia Assistance, a. s. a MTX spol. s r.o. na základě Komisionářské smlouvy uzavřené v listopadu 2013. Současně zajišťoval v r. 2015 výrobu dálničních kupónů emise 2016. V roce 2015 byly dosaženy rekordní výsledky v prodeji dálničních kupónů, kdy se jich prodalo celkem 5 882 tis. kusů, a příjmy z prodeje činily 4 517 794 tis. Kč, což představuje ve srovnání s předchozím rokem nárůst příjmů z časového zpoplatnění o 9,44 %.

3. Hospodaření SFDI v roce 2015

Při hospodaření s přidělenými prostředky postupoval SFDI v souladu se Zákonem a na základě schváleného rozpočtu. O hospodaření vedl účetnictví ve dvou oddělených okruzích:

- I. okruh financování - prostředky uvolňované příjemcům
- II. okruh financování - náklady na emisi a distribuci dálničních kupónů a na vlastní činnost aparátu SFDI

Souhrnný přehled o hospodaření SFDI v roce 2015 podává příloha č. 5.

3.1 Charakteristika příjmů SFDI a jejich plnění v roce 2015

Rozpočet příjmů SFDI pro rok 2015, schválený v celkové výši **49 832 106 tis. Kč**, byl v průběhu roku upraven o nevyčerpané prostředky dotací z minulých let (tzv. nároky) a do rozpočtu byly zahrnuty další položky, jako např. přijaté vratky transferů, příjmy z pronájmu budovy a splátky poskytnutých návratných finančních výpomocí.

Přehled o schváleném a upraveném rozpočtu příjmů SFDI a o plnění upraveného rozpočtu příjmů je uveden v následující tabulce.

Tabulka č. 2 - Rozpočet příjmů SFDI a jeho plnění v roce 2015

v tis. Kč

| Druh příjmu | Schválený rozpočet | Upravený rozpočet | Skutečnost | Plnění upraveného rozpočtu (%) |
|--|--------------------|-------------------|-------------------|--------------------------------|
| Převody výnosů silniční daně | 5 400 000 | 5 400 000 | 5 800 738 | 107,4 |
| Převody výnosů spotřební daně z minerálních olejů | 7 200 000 | 7 200 000 | 7 547 124 | 104,8 |
| Převody výnosů z poplatků za užívání dálnic (dálniční kupóny) | 4 100 000 | 4 100 000 | 4 517 794 | 110,2 |
| Převody výnosů z mýtného | 8 200 000 | 8 200 000 | 9 676 636 | 118,1 |
| Dotace ze SR na krytí deficitu | 19 100 000 | 19 100 000 | 15 406 796 | 79,8 |
| Dotace ze SR z prostředků OPD I | 5 619 627 | 36 687 911 | 36 672 260 | 99,9 |
| Dotace ze SR z prostředků OPD II | | 3 700 000 | 0 | 0 |
| Dotace ze SR z prostředků KP projekt Iris Europe III | 1 429 | 3 643 | 323 | 8,9 |
| CEF | 200 000 | 0 | 0 | 0 |
| Crocodile | 0 | 4 000 | 0 | 0 |
| Dotace ze SR z prostředků OPŽP projekt : Regenerace zeleně Jihlava | 11 050 | 0 | 0 | 0 |
| Dotace ze SR na financování národních podílů projektů EU 2007 - 2013 | 0 | 1 376 364 | 1 255 608 | 91,2 |
| Dotace ze SR na financování národních podílů projektů EU 2014 - 2020 | | 1 299 552 | 0 | 0 |
| Dotace na údržbu dálniční a silniční DI a povodně 2013 | 0 | 314 569 | 190 893 | 60,7 |
| Přijaté vratky transferů a přijaté sankční platby *) | - | 6 625 692 | 7 300 180 | 110,2 |
| Ostatní příjmy **) | - | 8 905 | 167 499 | - |
| Splátky návratných finančních výpomocí | - | 1 441 236 | 187 455 | 13,0 |
| Příjmy celkem | 49 832 106 | 95 461 872 | 88 723 306 | 77,7 |

*) Pod položku „Přijaté vratky transferů“ jsou zahrnuty: vratky ze zúčtování, vrácené prostředky generované z ex-post plateb, vratky z titulu „výzisků“ a přijaté sankční platby. Největší část této položky tvořily prostředky generované z ex-post plateb.

**) Pod položkou „Ostatní příjmy“ jsou vykázány: příjmy z pronájmu budovy SFDI, přijaté pojistné náhrady, propadlé kauce (za OBU jednotky u mýtného), přijaté náhrady nákladů vážení a příjmy za poskytované služby.

Daňové příjmy a mýtné

Daňové příjmy, t.j. 9,1 % celostátního hrubého výnosu spotřební daně z minerálních olejů, celostátní výnos silniční daně a výnos z poplatků za užívání dálnic a rychlostních silnic spolu s převody výnosů z mýtného, připsané v roce 2015 na účet SFDI, překročily rozpočtovanou výši o 2 642 292 tis. Kč. V porovnání s rokem 2014 bylo v této kategorii příjmů dosaženo nárůstu ve výši 2 132 558 tis. Kč.

Nejvyšší překročení rozpočtu i nejvyšší nárůst oproti roku 2014 dosáhly příjmy z mýtného. Rozpočet v této kategorii příjmů byl překročen o 1 476 636 tis. Kč, současně bylo dosaženo nárůstu oproti roku 2014 ve výši 1 255 450 tis. Kč. Vyšší výběry mýtného byly generovány z 58 % nárůstem počtu transakcí, zbylých 42 % připadá na úpravu sazeb mýtného od 1. 1. 2015. Délka zpoplatněných komunikací se od roku 2013 nezměnila.

Výběr spotřební daně z minerálních olejů překročil rozpočtovanou částku o 347 124 tis. Kč a úroveň roku 2014 o 284 652 tis. Kč. Příjmy ze silniční daně se pohybovaly zhruba na úrovni roku 2014, oproti rozpočtu se vybralo o 400 738 tis. Kč více. Stejně tak výnosy z poplatků za užívání dálnic a rychlostních silnic překročily rozpočet (+417 794 tis. Kč) i úroveň roku 2014 (+566 708 tis. Kč). Pozitivních výsledků u výše uvedených daní bylo dosaženo díky růstu ekonomiky.

Meziroční porovnání daňových příjmů a mýtného je uvedeno v příloze č. 6.

Dotace ze státního rozpočtu

Dotace ze státního rozpočtu byly čerpány z 85,7%. Téměř 100% využití vykazují prostředky na financování projektů z OPD I. Požadavky příjemců byly dokonce vyšší, než prostředky přiznané SFDI rozhodnutím ministerstva. S tím souvisí i vysoké čerpání dotace na financování národních podílů projektů spolufinancovaných z OPD I.

Naproti tomu některé dotace měly čerpání nulové: dotace z prostředků EU programového období 2014-2020: programový dokument OPD II byl schválen na jaře roku 2015, projekty budou ke schválení předkládány v průběhu roku 2016. Ze stejného důvodu nemohly být čerpány ani prostředky z dotace na financování národních podílů projektů spolufinancovaných z OPD II; první projekty Komunitárního programu CEF byly k financování schváleny koncem roku 2015; projekt Crocodile nebyl realizován; od projektu Regenerace zeleně Jihlava z Operačního programu životní prostředí příjemce (ŘSD) odstoupil.

Projekt „IRIS EUROPE III“ hrazený z Komunitárních programů byl ukončen proplacením posledních výdajů z roku 2014.

Nedočerpaná část dotace na údržbu a opravy dálniční a silniční dopravní infrastruktury ve vlastnictví státu a na povodní v červnu 2013 poškozenou dopravní infrastrukturu ve vlastnictví státu a touto povodní zasažených silnic II. a III. třídy byla převedena z roku 2014. Práce na odstranění škod způsobených povodněmi se podařilo dokončit většině příjemců. Liberecký kraj předpokládá ukončení prací v roce 2016. Středočeskému kraji zbývá dokončit práce za zhruba 123 milionů korun.

Investiční část dotace na krytí deficitu v rozpočtu SFDI na rok 2015 byla použita v plné výši, z neinvestičních prostředků nebyla nárokována částka ve výši plánovaného nákupu nádražních budov a sankčních odvodů.

Přijaté vratky transferů

V této skupině příjmů se z větší části jednalo o prostředky generované z ex-post plateb projektů OPD.

Ostatní příjmy

Z této kategorie největší položku představovaly propadlé kauce za OBU jednotky.

3.2 Charakteristika výdajů SFDI a jejich plnění v roce 2015

Rozpočet výdajů SFDI pro rok 2015 byl schválen v celkové výši **94 352 279 tis. Kč**, z toho na neinvestiční výdaje bylo určeno 27 069 781 tis. Kč a na investiční 67 282 498 tis. Kč.

V průběhu roku byl rozpočet upravován začleněním prostředků na úhradu výdajů nerealizovaných v minulých letech a na úhradu aktuálně vzniklých potřeb. Na druhé straně byly z rozpočtu výdajů vyjmuty prostředky na úhradu projektů spolufinancovaných z EU v programovém období 2014-2020.

Upravený rozpočet prostředků SFDI na rok 2015, určených na financování výdajů příjemců a aparátu dosáhl výše **97 963 365 tis. Kč** (neinvestiční výdaje 39 661 956 tis. Kč a investiční výdaje 58 301 409 tis. Kč).

Skutečně uvolněno příjemcům a vydáno na činnost aparátu bylo v roce 2015 **91 464 100 tis. Kč** (neinvestiční výdaje 39 174 739 tis. Kč a investiční výdaje 52 289 361 tis. Kč).

Přehled o plnění upraveného rozpočtu podle jednotlivých ukazatelů je uveden v následující tabulce.

Tabulka č. 3 - Prostředky uvolněné příjemcům podle druhu a charakteru a výdaje aparátu v roce 2015

v tis. Kč

| Ukazatel | Upravený rozpočet výdajů na transfery příjemcům a rozpočet aparátu | Uvolněno příjemcům a spotřebováno aparátem | % plnění |
|-----------------------------------|--|---|-------------|
| Pozemní komunikace | 38 304 227 | 35 904 102 | 93,7 |
| v tom: dálnice - neinvestiční | 5 474 061 | 5 462 163 | 99,8 |
| investiční | 5 427 334 | 4 601 112 | 84,8 |
| silnice - neinvestiční | 11 448 309 | 11 290 896 | 98,6 |
| investiční | 15 954 523 | 14 549 931 | 91,2 |
| Dráhy | 53 965 938 | 50 803 714 | 94,1 |
| v tom: - neinvestiční výdaje | 19 215 896 | 19 019 237 | 99,0 |
| investiční výdaje | 34 750 042 | 31 784 477 | 91,5 |
| Vodní cesty - investiční výdaje | 703 152 | 412 518 | 58,7 |
| Příspěvky v rámci programů SFDI | 1 189 607 | 611 653 | 51,4 |
| v tom: nové technologie - neinv. | 131 435 | 43 317 | 33,0 |
| inv. | 123 994 | 108 322 | 87,4 |
| bezpečnost - neinvestiční | 0 | 0 | |
| investiční | 685 608 | 316 942 | 46,2 |
| cyklistické stezky - neinv. | 4 091 | 1 614 | 39,5 |
| inv. | 244 479 | 141 458 | 57,9 |
| Výkonové zpoplatnění a telematika | 3 386 243 | 3 358 902 | 99,2 |
| v tom: neinvestiční výdaje | 2 991 940 | 2 991 940 | 100,0 |
| investiční výdaje | 394 303 | 366 962 | 93,1 |
| I. okruh celkem | 97 549 167 | 91 090 889 | 93,4 |
| Výdaje aparátu | 414 198 | 373 211 | 90,1 |
| v tom: neinvestiční výdaje | 118 285 | 87 660 | 74,1 |
| emise a distribuce DK | 277 939 | 277 913 | 100,0 |
| investiční výdaje | 17 974 | 7 638 | 42,5 |
| Celkem | 97 963 365 | 91 464 100 | 93,4 |

Rozpočet výdajů byl splněn na 93,4 %. V absolutní výši poskytl SFDI příjemcům v roce 2015 o 39 195 538 tis. Kč více, než v roce předcházejícím. Výše výdajů v roce 2015 byla ovlivněna nutností dokončit projekty spolufinancované z fondů EU v rámci OPD I. Na tyto projekty bylo příjemcům uvolněno 46 702 048 tis. Kč (prostředky OPD plus národní podíl), což představovalo 51,3% z celkových výdajů na transfery příjemcům.

Nižší čerpání již tradičně vykazaly prostředky určené na příspěvky v rámci programů SFDI (plnění pouze na 51,4%). Nevyčerpané prostředky se týkaly zejména projektů, vybraných

k financování ve druhém kole konaném v 2. pololetí 2015. Většina těchto akcí bude dokončena v roce 2016.

V rozpočtu aparátu SFDI byly vykázány úspory v kategorii platy zaměstnanců a s tím související zákonné pojistné, konzultační a poradenské služby a právní služby, nákup drobného hmotného majetku a materiálu, školení a zpracování dat. Z investičních výdajů nebyl realizován nákup dopravního prostředku, byly vykázány úspory v nákupu nehmotných aktiv – normativy a ceníky. Úspory vznikly i refundací výdajů na nákup programového vybavení z prostředků Technické pomoci. Upravený rozpočet aparátu byl částečně zkreslen skutečností, kdy výdaje, následně hrazené z prostředků Technické pomoci, byly nejprve realizovány z prostředků národních, a tudíž musely být rozpočtovány v národních prostředcích i v prostředcích Technické pomoci.

Výdaje na dopravní infrastrukturu i výdaje aparátu byly sledovány podle zdroje, kterým byly kryty, a v členění na národní prostředky a prostředky EU.

Výdaje hrazené z národních prostředků (včetně účelových dotací)

Rozpočet výdajů na financování dopravní infrastruktury a na činnost aparátu SFDI (výdajový rámec) ve výši 44 000 000 tis. Kč byl v průběhu roku navýšen o výdaje, kryté nespotřebovanými prostředky z roku 2014.

Tyto zdroje SFDI byly použity na krytí výdajů na financování národních podílů projektů spolufinancovaných z fondů EU, výdajů na opravy a údržbu dopravní infrastruktury, investičních výdajů čistě národních akcí, dále na krytí nezpůsobilých výdajů a výdajů mimo projekt u akcí spolufinancovaných z fondů EU a v neposlední řadě na krytí příspěvků v rámci příspěvkových programů SFDI.

Část výše uvedených výdajů byla hrazena z účelových dotací ze státního rozpočtu. Přehled o jejich výši podle ukazatelů rozpočtu podává následující tabulka.

Tabulka č. 4 - Prostředky uvolněné z účelových dotací SFDI v roce 2015

v tis. Kč

| Dotace | Ukazatel rozpočtu | Upravený rozpočet | Uvolněno | % plnění |
|--|--------------------------------------|-------------------|----------|----------|
| Dotace ze státního rozpočtu na financování národních podílů u projektů spolufinancovaných z OPD | Pozemní komunikace/dálnice | 297 766 | 297 766 | 100,0 |
| | a silnice Železniční doprava | 991 108 | 957 842 | 96,6 |
| Dotace na údržbu a opravy dálniční a silniční dopravní infrastruktury ve vlastnictví státu a na povodní v červnu 2013 poškozenou dopravní infrastrukturu ve vlastnictví státu a touto povodní zasažených silnic II. a III. třídy | Pozemní komunikace/dálnice a silnice | 314 569 | 190 893 | 60,7 |

Celkové finanční prostředky, které byly uvolněny příjemcům z národních zdrojů (včetně účelových dotací a výdajů na návratné finanční výpomoci) a výdaje aparátu SFDI z národních zdrojů v roce 2015 jsou uvedeny v následující tabulce.

Tabulka č. 5 - Prostředky uvolněné příjemcům z národních zdrojů a výdaje aparátu v roce 2015

v tis. Kč

| Příjemce | Upravený rozpočet a rozpočet aparátu | Uvolněno / uhrazeno | % plnění |
|---|--------------------------------------|---------------------|-------------|
| ŘSD ČR | 28 874 708 | 26 732 335 | 92,6 |
| SŽDC | 24 676 868 | 21 529 855 | 87,2 |
| Kraje a SÚS | 4 994 511 | 4 773 232 | 95,6 |
| Ostatní | 2 356 226 | 1 410 250 | 59,9 |
| I. okruh celkem | 60 902 313 | 54 445 672 | 89,4 |
| Aparát SFDI (vč. emise a distribuce DK) | 373 360 | 337 857 | 90,5 |
| Celkem | 61 275 673 | 54 783 529 | 89,4 |

Projekty hrazené z prostředků OPD

Ve schváleném rozpočtu na rok 2015 měl SFDI na projekty financované z fondů EU v rámci OPD k dispozici 5 619 627 tis. Kč z dotace ze státního rozpočtu a 6 000 000 tis. Kč z nároků na nespotřebované prostředky minulých let. Požadavky příjemců byly ale podstatně vyšší, proto byl do schváleného rozpočtu zahrnut i příslib souvztažného navýšení příjmů a výdajů ve výši 25 271 361 tis. Kč od Ministerstva financí.

V říjnu 2015 SFDI požádal o rozpočtové opatření – navýšení dotace z prostředků OPD ve výši 21 904 809 tis. Kč. Rozpočtové opatření bylo provedeno ve dvou krocích v celkové výši 17 000 000 tis. Kč. Téměř celá částka dotace byla příjemcům rozdělena. O chybějící prostředky SFDI požádá počátkem roku 2016.

Tabulka č. 6 - Přehled o výdajích z prostředků OPD v roce 2015

v tis. Kč

| Příjemce | Upravený rozpočet a rozpočet aparátu | Uvolněno / uhrazeno | % plnění |
|-----------------------------|---|------------------------|--------------|
| ŘSD ČR | 7 416 455 | 7 416 441 | 100,0 |
| v tom: na dálnice | 1 498 211 | 1 498 206 | 100,0 |
| na silnice | 5 918 244 | 5 918 235 | 100,0 |
| ŘVC ČR | 100 427 | 100 411 | 100,0 |
| SŽDC | 28 662 876 | 28 662 876 | 100,0 |
| Moravskoslezský kraj | 113 316 | 113 316 | 100,0 |
| Svazek obcí údolí Desné | 351 723 | 351 723 | 100,0 |
| Odvod prostředků OPD na PCO | 128 | 128 | 100,0 |
| I. okruh celkem | 36 644 925 | 36 644 895 | 100,0 |
| Aparát SFDI – TP*) | 40 838 | 35 354 | 86,6 |
| Celkem | 36 685 763 | 36 680 249 | 100,0 |

*) výdaje na Technickou pomoc byly z prostředků OPD hrazeny formou „ex-post“ plateb, poslední žádost, předložená na MD, byla tudíž zahrnuta do výdajů, prostředky ale SFDI obdrží až v roce 2016.

Projekty hrazené z prostředků Komunitárních a ostatních programů EU

V roce 2015 byl v rámci Komunitárních programů prostřednictvím SFDI dofinancován pouze projekt IRIS EUROPE III. Projekt Crocodile příjemce (ŘSD) nerealizoval, projekty určené k financování z programu CEF byly schváleny až koncem roku 2015 a budou realizovány v období 2016-2020.

Prostředky uvolněné z rozpočtu SFDI na projekty spolufinancované z fondů EU mimo OPD a KP

SFDI mimo výše uvedené výdaje poskytoval, zejména v minulosti, příjemcům i prostředky určené na předfinancování výdajů projektů schválených k financování z fondů EU přímo konečným příjemcům (bez Zprostředkujícího subjektu). Výše uvedené prostředky byly příjemcům uvolněny na dobu, než budou výdaje uhrazeny z fondů EU. Po obdržení úhrady z EU byl příjemce povinen zapůjčené finanční prostředky vrátit SFDI.

V roce 2015 SFDI poskytl návratné finanční výpomoci pouze SŽDC, a to na předfinancování jednoho projektu v rámci TEN-T (ETCS - I. koridor úsek Kolín - Břeclav státní hranice Rakousko/Slovensko) a pěti projektů z Operačního programu Životní prostředí. Celková výše poskytnutých prostředků představovala 146 787 tis. Kč.

Z titulu poskytnutých návratných finančních výpomocí na předfinancování výdajů hrazených z fondů EU přímo příjemci evidoval SFDI ve svých knihách k 31. 12. 2015 pohledávky v celkové výši 1 251 084 tis. Kč. Rozpis dlužné částky podle příjemců a let poskytuje následující tabulka.

Tabulka č. 7 - Pohledávky z titulu poskytnutých prostředků na předfinancování 2006-2015 podle příjemců

v tis. Kč

| Příjemce | Pohledávky za rok | | | | | | | | | | Celkem |
|---------------|-------------------|------------|----------------|----------------|----------------|----------|--------------|----------|--------------|---------------|------------------|
| | 2006 | 2007 | 2008 | 2009 | 2010 | 2011 | 2012 | 2013 | 2014 | 2015 | |
| ŘSD ČR | 20 | 100 | 247 001 | 797 850 | 103 867 | 0 | 0 | 0 | 0 | 0 | 1 148 838 |
| SŽDC | 0 | 0 | 0 | 0 | 0 | 0 | 1 975 | 0 | 4 192 | 96 079 | 102 246 |
| Celkem | 20 | 100 | 247 001 | 797 850 | 103 867 | 0 | 1 975 | 0 | 4 192 | 96 079 | 1 251 084 |

Pohledávky z titulu předfinancování 2006 - 2015 byly potvrzeny příjemci v rámci procesu zúčtování finančních prostředků poskytnutých z rozpočtu SFDI v roce 2015.

Pohledávky za ŘSD souvisí s dvěma projekty: D1 0134.1-3 Mořice-Kojetín-Kroměříž a R1 514 Lahovice-Slivenec. U těchto projektů bylo financování z EU uzavřeno teprve v druhé polovině roku 2015. U obou projektů uplatnila Evropské komise korekce. Dofinancování projektů a zúčtování pohledávek bude provedeno v roce 2016.

SŽDC své závazky průběžně vyrovnává.

3.3 Finanční vypořádání s příjemci za rok 2015

Pro účely zúčtování a finančního vypořádání prostředků poskytnutých příjemcům z rozpočtu SFDI na rok 2015 byl rozhodnutím ředitele č. 46/2015 vydán „Metodický pokyn k zúčtování a finančnímu vypořádání finančních prostředků poskytnutých z rozpočtu Státního fondu dopravní infrastruktury v roce 2015. Tento metodický pokyn upravuje postup a vymezuje termíny pro provedení ročního zúčtování poskytnutých finančních prostředků z rozpočtu SFDI k 31. prosinci 2015.

Na základě předložených podkladů od příjemců byl odsouhlasen celkový objem finančních prostředků uvolněných v roce 2015 jednotlivým příjemcům, vyčíslen celkový objem čerpání finančních prostředků a objem příjemci vrácených finančních prostředků na účet SFDI z důvodů nedočerpání.

3.4 Čerpání prostředků Technické pomoci OPD

V rámci projektu č. CZ.1.01/7.1.00/12.0262 Technická pomoc ZS OPD byl schválen na rok 2015 rozpočet projektu, resp. bylo vydáno Rozhodnutí o poskytnutí dotace z prostředků technické pomoci OPD ve výši 34 110 tis. Kč. Prostředky byly určeny na financování mzdových a běžných výdajů (režijní a materiálové výdaje, vzdělávání, publicita). Na nároky

neproplacených výdajů z roku 2014 bylo vydáno Rozhodnutí o poskytnutí dotace v jejich plné výši, tj. 4 957 tis. Kč.

Zároveň byla vydána Rozhodnutí o poskytnutí dotace na 2 nové investiční akce.

Rozhodnutí na akci 127D019000006 „SFDI - Výpočetní technika II.“ obsahovalo investiční a neinvestiční část. Prostředky byly určeny v rámci investiční části na financování nákupu serveru a SSD disků pro SFDI a v rámci neinvestiční části na nákup IT vybavení pracovníků SFDI.

Rozhodnutí na akci 127D019000007 „SFDI – Kancelářská technika II.“ obsahovalo pouze investiční část. Prostředky byly určeny na nákup multifunkčního tiskového zařízení na pobočku v Ostravě.

Bylo také vydáno aktualizované Rozhodnutí o poskytnutí dotace na akci 127D019000003 „SFDI - Programové vybavení“. Rozhodnutí obsahovalo investiční a neinvestiční část, v rámci investiční části byly prostředky určeny na financování programových úprav v SW Evidence, v rámci neinvestiční části na technickou podporu a zajištění provozuschopnosti modulů SW Evidence.

Finanční prostředky určené k refundaci v rámci projektu Technická pomoc ZS OPD za rok 2015 činily celkem 35 362 tis. Kč (zjednodušená ŽoP za 1. - 4. čtvrtletí roku 2015). V účetnictví je zachyceno čerpání na projekt Technické pomoci ZS OPD ve výši 35 354 tis. Kč, rozdíl ve výši cca 8 tis. Kč spočívá v odúčtování části faktury, která byla v roce 2014 chybně nárokována, nicméně již nebylo možno toto odúčtování provést v rámci roku 2014.

Veškeré realizované výdaje byly uhrazeny z rozpočtu SFDI a po kontrole ze strany odboru fondů EU Ministerstva dopravy došlo k jejich refundaci. V roce 2015 byly refundovány výdaje roku 2014 ve výši 5 104 tis. Kč a výdaje roku 2015 ve výši 22 261 tis. Kč. V účetnictví SFDI jsou finanční prostředky určené k refundaci v rámci projektu Technická pomoc ZS OPD sledovány odděleně, přičemž proúčtování způsobilých výdajů probíhá po předložení Monitorovací zprávy včetně zjednodušené ŽoP. V roce 2016 dojde k refundaci předložených zjednodušených ŽoP č. 36 - 38 za 4. čtvrtletí roku 2015 ve výši 13 101 tis. Kč.

Z projektu Technická pomoc ZS OPD je refundováno 85 % způsobilých výdajů. Způsobilé výdaje SFDI v rámci Projektu Technická pomoc ZS OPD odpovídají procentu zapojení pracovníků SFDI na implementaci OPD.

Struktura výdajů refundovaných z projektu TP OPD v roce 2015 je uvedena v následující tabulce.

Tabulka č. 8 - Struktura výdajů refundovaných z projektu TP OPD v roce 2015

v tis. Kč

| Druh výdaje | Refundováno ŘO v roce 2015 výdaje 2014 | Refundováno ŘO v roce 2015 výdaje 2015 |
|---|--|--|
| Platy (vč. odvodů na sociální a zdravotní pojištění a příspěvku do FKSP) | 4 560 | 19 610 |
| Materiál (výpočetní technika, propagační a kancelářské potřeby, nábytek) | 65 | 852 |
| Nákup vody, paliv a energií | 33 | 115 |
| Nákup služeb (telekomunikace, vzdělávání, nájemné, provoz informačních systémů, právní poradenství, opravy kopírovacích strojů, překlady a tlumočení) | 397 | 1 397 |
| Investice | 49 | 287 |
| Celkem za roky | 5 104 | 22 261 |
| Celkem | 27 365 | |

3.5 Charakteristika výdajů na dálniční kupóny v roce 2015

Výdaje SFDI v souvislosti s agendou dálničních kupónů činily v roce 2015 celkem **277 913 tis. Kč** včetně DPH a byly vynaloženy na zajištění následujících činností:

1. Výroba dálničních kupónů

Výroba dálničních kupónů emise 2016 byla realizována ve spolupráci se Státní tiskárnou cenin, s. p., na základě Prováděcí smlouvy č. 9/2015 k Rámcové smlouvě o dílo uzavřené dne 2. 7. 2015. Celkem nechal SFDI vyrobit tyto počty dálničních kupónů emise 2016:

| kategorie | platnost | výroba ks |
|-----------|---------------|------------------|
| do 3,5 t | Roční | 2 220 000 |
| | měsíční | 605 000 |
| | desetidenní | 3 020 000 |
| | SPECIMENY | 6 000 |
| | CELKEM | 5 851 000 |

Vzhledem k nárůstu poptávky nechal SFDI rovněž dotisknout 25 tis. kusů ročních dálničních kupónů emise 2015 a 405 tis. kusů desetidenních dálničních kupónů emise 2015 v souladu s Prováděcí smlouvou č. 8/2014.

Na základě Dohody o centrálním zadávání č. 1/2012, ve znění Dodatku č. 1, uzavřené dne 3. 7. 2012 s Centrem služeb pro silniční dopravu s. p. o. byla zadána výroba doprovodných informačních materiálů, které jsou k dispozici na jednotlivých prodejních místech (informační

letáky a ceníky). Cena za tyto informační materiály činila 605 tis. Kč. Společně se souvisejícími náklady dle smlouvy činila celková cena za výrobu těchto informačních materiálů 611 tis. Kč.

Dálniční kupóny emise 2016 byly převzaty od Státní tiskárny cenin, s. p., koncem roku 2015 a část rovněž na počátku roku 2016. Z celkové ceny za výrobu dálničních kupónů emise 2016, která činila 28 036 tis. Kč, bude její část ve výši 10 733 tis. Kč hrazena z rozpočtu SFDI pro rok 2016. Zároveň byla z rozpočtu SFDI na rok 2015 hrazena část výrobních nákladů za emisi dálničních kupónů 2015 ve výši 8 470 tis. Kč. Celková cena za dotisk dálničních kupónů emise 2015 činila 2 825 tis. Kč. Výdaje na výrobu dálničních kupónů v roce 2015 činily 28 598 tis. Kč.

Na základě smlouvy se společností GS1 je SFDI zapojen do systému EAN/UCC a označuje dálniční kupóny kódem EAN. Provozní roční poplatek za tuto službu se stanovuje vždy na základě obrátu prodeje dálničních kupónů za předchozí emisi. Výdaje na provozní poplatek za tuto službu v roce 2015 činily celkem 54 tis. Kč.

Výdaje v této kategorii činily společně s platbou za EAN kód celkem **29 263 tis. Kč** včetně DPH.

Na základě uzavřené komisionářské smlouvy na emisi dálničních kupónů 2014 a 2015 byly v roce 2015 fakturovány komisionáři výrobní náklady za vyměněné roční dálniční kupóny v celkové výši 13 tis. Kč. Tyto příjmy snižují celkové náklady na vyrobené dálniční kupóny.

2. Provize za prodej a distribuci kupónů

Distribuci a prodej dálničních kupónů emise 2015 zajišťovalo sdružení dodavatelů, které se skládá ze společností Česká pošta, s.p., Autoklub Bohemia Assistance, a.s. a MTX, spol. s r.o. Uvedená činnost byla tímto sdružením prováděna za úplatu sjednanou v komisionářské smlouvě na základě výsledků zadávacího řízení na zadání veřejné zakázky „Distribuce a prodej kupónů pro emisi roku 2014 a následující emise“. Sdružení poukazovalo na příjmový účet SFDI celkové výnosy z prodeje dálničních kupónů a současně fakturovalo SFDI sjednanou provizi, která pro emisi dálničních kupónů 2015 činila 4,6 % z nominální hodnoty prodaných dálničních kupónů. K výdajům v roce 2015 v této kategorii je nutné zahrnout i část nákladů za vyplacenou provizi z prodeje dálničních kupónů emise 2014 a 2016, která byla vyfakturována v roce 2015.

Výdaje v této kategorii činily celkem **248 634 tis. Kč** včetně DPH.

3. Vracení časových poplatků uhrazených bez právního důvodu

V případě, kdy majitel motorového vozidla uhradil časový poplatek bez právního důvodu (např. uhradil časový poplatek pro stejné motorové vozidlo, pro které byl již v témže roce jeden časový poplatek formou ročního dálničního kupónu uhrazen, nebo uhradil časový poplatek pro motorové vozidlo, na které se vztahuje osvobození od zpoplatnění apod.), čímž s ohledem na úpravu obsaženou v zákoně č. 13/1997 Sb., o pozemních komunikacích, v platném znění, byla taková úhrada časového poplatku kvalifikována jako plnění bez právního důvodu, byl s přihlédnutím k úpravě obsažené v § 2991 zákona č. 89/2012 Sb., občanského zákoníku,

v platném znění, uhrazený časový poplatek vrácen za předpokladu, že majitel motorového vozidla doložil požadované podklady, které tuto skutečnost dokazovaly. Za rok 2015 vyhověl SFDI celkem ve 22 případech. Vracená částka za uhrazený časový poplatek byla vždy snížena o výrobní náklady a náklady distribuce předmětného kupónu.

Výdaje v této kategorii činily celkem **29 tis. Kč** včetně DPH.

Na základě výše uvedené bilance výdajů týkajících se dálničních kupónů lze konstatovat, že v porovnání s rokem 2014 vzrostly celkové výdaje na dálniční kupóny v roce 2015 o 15 859 tis. Kč. Na nárůstu těchto výdajů se zejména podílely zvýšené výdaje za vyplacenou provizi komisionářům, jako přímý důsledek zvýšeného množství prodaných dálničních kupónů a tím i zvýšených výnosů z tohoto prodeje.

3.6 Resortní systém centralizovaného zadávání veřejných zakázek

V roce 2015 SFDI intenzivně spolupracoval s Ministerstvem dopravy v naplnění usnesení vlády č. 563/2011 k resortním systémům centralizovaného zadávání veřejných zakázek ústředních orgánů státní správy, které ukládá povinnost ústředním orgánům státní správy ustanovit Resortní systém centralizovaného zadávání veřejných zakázek (RSCZVZ) a povinnost zahájit zadávací řízení na nákup komodit z resortního seznamu komodit s využitím institutu centrálního zadavatele.

Dne 1. 9. 2015 tak byl rozhodnutím ministra dopravy ustanoven RSCZVZ, byla vydána Pravidla RSCZVZ a určen resortní seznam komodit. SFDI byl tímto rozhodnutím ustanoven centrálním zadavatelem pro nákupy komodit Telekomunikační služby, Kancelářská technika a zařízení, Počítače a stroje na zpracování dat a média, Osobní vozidla, Bezpečnostní služby, Nábytek, Kancelářské potřeby. Byly jmenovány standardizační komise pro každé jednotlivé komodity, jejímiž členy jsou odborníci z řad jednotlivých resortních organizací, které mají povinnosti se účastnit RSCZVZ. Členové standardizačních komisí se pravidelně setkávají. Již v průběhu roku 2015 SFDI úspěšně zrealizoval pilotní zadávací řízení na dodávky vozidel pro vybrané organizace v resortu. V rámci tohoto zadávacího řízení se podařilo uspořít více než 10,5 mil. Kč. Nyní probíhá intenzivní příprava zadávacích podmínek na mobilní telekomunikační služby.

4. Příjemci a určení fin. prostředků poskytnutých z rozpočtu SFDI v roce 2015

V roce 2015 uzavřel SFDI smlouvy s 245 příjemci finančních prostředků z rozpočtu SFDI. Seznam těchto příjemců je uveden v příloze č. 4.

Akce, na které SFDI poskytuje finanční prostředky, se z hlediska zdroje financování dělí na:

- národní akce,
- akce spolufinancované z fondů EU.

Spolufinancování akcí z fondů EU probíhalo v roce 2015 ve dvou formách:

- předfinancování dotací projektů Operačního programu Doprava - příjemci: ŘSD ČR, SŽDC, ŘVC ČR, SOÚD a Moravskoslezský kraj
- předfinancování přípravy projektů OPD v rámci technické pomoci OPD (SŽDC) a realizace projektů TEN-T (komunitární programy) - příjemci: ŘSD ČR, SŽDC a ŘVC ČR

Nejdůležitějším zdrojem prostředků z fondů EU je OPD, jehož alokace pro roky 2007 - 2013 činila 5,822 mld. EUR, tj. zhruba 22 % všech prostředků určených pro ČR z fondů EU. OPD obsahuje sedm prioritních os tvořících logické celky. Tyto jsou dále konkretizovány prostřednictvím tzv. oblastí podpor, které vymezují, jaké typy projektů mohou být v rámci příslušné prioritní osy podpořeny. Projekty financované v rámci OPD mohou mít maximálně 85 % způsobilých výdajů hrazených z prostředků EU a zbývající podíl představuje národní spolufinancování.

Tabulka č. 9 - Přehled uvolněných finančních prostředků z rozpočtu SFDI v roce 2015 po zdrojích a dle hlavních příjemců

v tis. Kč

| | SFDI (národní) | OPD I | Dotace MD OPD I¹⁾ | Ostatní fondy EU²⁾ | Celkem |
|---------------------|---------------------------|-------------------|---|--|-------------------|
| ŘSD ČR | 25 141 432 | 7 416 440 | 297 766 | 1 293 137 | 34 148 775 |
| SŽDC | 20 151 920 | 28 662 876 | 1 231 149 ³⁾ | 146 787 | 50 192 732 |
| ŘVC ČR | 311 785 | 100 411 | 0 | 323 | 412 519 |
| Kraje a SÚS | 4 773 232 | 113 315 | 0 | 0 | 4 886 547 |
| TSK hl. m. Prahy | 460 958 | 0 | 0 | 0 | 460 958 |
| Ostatní příjemci | 637 506 | 351 723 | 0 | 0 | 989 229 |
| Celkem | 51 476 833 | 36 644 765 | 1 528 915 | 1 440 247 | 91 090 760 |

¹⁾ Dotace ze státního rozpočtu na financování národních podílů u projektů spolufinancovaných z OPD

²⁾ Zahrnuje předfinancování výdajů z OPD II

³⁾ Zahrnuje uvolněné finanční prostředky z vratek dotace MD OPD I minulých let generovaných ex-post platbami.

SFDI disponoval dostatkem finančních prostředků pro pokrytí všech uzavřených smluv s příjemci na základě schváleného rozpočtu, který byl upravován na základě potřeb jednotlivých příjemců.

4.1 Ředitelství silnic a dálnic ČR

Ředitelství silnic a dálnic ČR je státní příspěvkovou organizací s celostátní působností, zřízenou MD ke dni 1. 1. 1997. Dle její zřizovací listiny je základním předmětem činnosti především výkon vlastnických práv státu k nemovitostem tvořícím dálnice a silnice I. třídy, jejich součástí a dalšího majetku, nutného pro provoz těchto komunikací a dále zabezpečení správy, údržby a oprav dálnic a silnic I. třídy a zabezpečení jejich výstavby a modernizace. Důležitou činností ŘSD ČR je také zabezpečení vymezení úkolů, vyplývajících ze zavedení poplatku za užívání dálnic a silnic dálničního typu podle zákona č. 134/1994 Sb., kterým se mění a doplňuje zákon č. 135/1961 Sb., o pozemních komunikacích (silniční zákon), ve znění pozdějších předpisů, a zákon České národní rady č. 200/1990 Sb., o přestupcích, ve znění pozdějších předpisů.

Smlouva o poskytnutí finančních prostředků z rozpočtu SFDI na rok 2015 a o úpravě finančních vztahů pro mýtné byla mezi ŘSD ČR a SFDI uzavřena dne 15. 1. 2015 a v průběhu roku k ní bylo uzavřeno 9 dodatků.

4.1.1 Rozpočtové úpravy realizované v roce 2015 - ŘSD ČR

Schválený rozpočet byl v průběhu roku upravován prostřednictvím rozpočtových opatření a změnových řízení. Důvodem pro navýšování rozpočtu bylo zajištění majetkoprávní přípravy - výkupy pozemků, potřeba finančního a administrativního vypořádání staveb zejména na základě provedené kategorizace změn během výstavby, dále posílení národních zdrojů sloužících k úhradě nezpůsobilých výdajů, které nelze spolufinancovat z OPD, a také v rámci dočasného opatření k zajištění prostředků na plynulé financování stavebních prací na projektech OPD do okamžiku schválení prostředků OPD, které bylo provedeno za účelem překlenutí období do okamžiku zařazení akce k financování z OPD. Účelem tohoto opatření bylo předcházení případným problémům s prodlevou při úhradě smluvních závazků. Takto přidělené prostředky byly následně refundovány formou ex-post plateb, a proto v konečném důsledku nepředstavovaly navýšení finančních potřeb akcí.

Snížení rozpočtu u některých akcí bylo dáno potřebou upravit finanční prostředky na krytí nákladů přípravy a zabezpečení realizace staveb s ohledem na předpokládané zahájení realizace staveb až v r. 2016 (I/22 Strakonice, I/2 Kutná Hora most ev. č. 2-013). Další důvod snížení finančních potřeb vyplynul z nepříznivých klimatických podmínek v letních měsících, kdy vzhledem k dlouhodobým tropickým teplotám byly omezeny možnosti provádění betonářských prací na rozhodujícím stavebním objektu (I/27 Velemyšleves - obchvat a přemostění Chomutovky).

Z důvodu konsolidace násypového tělesa hlavní trasy (I/9 obchvat Dubá) byly veškeré vozovkové vrstvy přesunuty na rok 2016, a proto byl objem finančních prostředků v roce 2015 výrazně snížen. U některých akcí s uzavřenou smlouvou o dílo (I/62 Děčín - Vilsnice) nebyla k dispozici všechna potřebná stavební povolení, což mělo rovněž za následek výrazné snížení finančních prostředků.

Snížení potřeb akce D8 0805 A - Trasa dálnice Lovosice - Řehlovice v roce 2015 vzniklo zejména z důvodu rozdílné rychlosti postupu výstavby sanačních opatření k zajištění poškození dálnice v km 56,300 - 56,500 a jeho dopadu na realizaci stavby v km 55,00 - 57,00 k tunelu Prackovice. Šlo zejména o stavební práce, jejichž projektové řešení dokumentace pro provedení stavby předpokládalo stav smykové plochy ve významně odlišné poloze, než byl zjištěn při

samotném provádění souvisejících zemních prací. Důvodem ke snížení potřeb akce v roce 2015 byly také nepředvídatelné okolnosti technického řešení zářezu Řehlovice, v rámci jejichž provádění byly zjištěny odlišné geologické podmínky, které zkomplikovaly provádění statického zajištění hlubokého zářezu v km 65,0 - 63,900, a tím zpomalily postup výstavby. Důvodem zpomalení stavebních prací oproti předpokladu byl také komplikovaný proces projednávání dodatečných stavebních prací změn během výstavby, u nichž nedošlo k pokroku při schvalování a bez jejichž schválení nebylo možné s ohledem na řetězení změn pokračovat ve stavebních pracích obsažených v soupisu prací Smlouvy (geotechnické problémy v okolí násypu SO A 210 ve vazbě na provádění dokončovacích prací SO A 210, sanační opatření zárubní stěny SO E 601.18 ve vazbě na provádění prací SO A 101 Hlavní trasa, dodatečné stavební práce SO A 209 ve vazbě na dokončovací práce mostu).

Snížení finančních potřeb akcí D8 (D8 0805 E - Tunel Prackovice, D8 0805 F - Tunel Radejčín) vyplynulo z přesunu realizace a zkoušky částí technologie obou tunelů do roku 2016, zejména s ohledem na to, že je nutná zásadní změna technologie obou tunelů (řešení podle zadání je značně zastaralé a překonané). Technologie obou tunelů spolu úzce souvisí a je propojena kabeláží přes objekt SO F 211 Most přes Uhelnou strouhu. Tento most (situován mezi oběma tunely - součást stavby F) má stále nevyřešené problémy se schvalováním realizační dokumentace stavby, navíc došlo k zásadní změně způsobu zakládání (nepřístupný terén) a jeho realizace doposud nebyla zahájena, což vyvolává i skluz v instalaci technologie obou tunelů a jejich průběžného zkoušení.

I přes provedené rozpočtové úpravy se ŘSD ČR nepodařilo vyčerpat všechny alokované prostředky, avšak stav oproti přecházejícím rokům je výrazně příznivější, neboť nedočerpání národních zdrojů (prostředky na financování národních akcí a na spolufinancování vč. dotací) na konci roku činilo cca 2,07 mld. Kč. Celkové nedočerpání finančních prostředků na konci roku činilo u příjemce ŘSD ČR cca 2,14 mld. Kč oproti upravenému rozpočtu.

Hlavní důvody nedočerpání rozpočtu jmenovitých akcí roku 2015 lze shrnout do několika bodů:

- Stavba nebyla zahájena v roce 2015, a to z důvodu delšího trvání výběrového řízení oproti předpokladu.
- Na stavbách byl naplánován vyšší objem finančních prostředků, než který byl nakonec potřeba, a to z důvodu nečerpání plánované rezervy.
- U některých akcí zařazených do OPD nebyl v průběhu roku oproti předpokladu podepsán Schvalovací protokol. Pokud tato stavba byla už ve fázi realizace, bylo použito národního zdroje a zdroj OPD zůstal v rozpočtu nečerpán. Po podepsání Schvalovacího protokolu a Rámcové smlouvy byly národní prostředky refundovány a odpovídající částka z národních prostředků zůstala v plánu jako nečerpaná.
- Neukončení administrování všech změn během stavby. Nedočerpané finanční prostředky z r. 2015 proto bude nutné přesunout na rok 2016.

Přehled rozpočtových úprav národních prostředků realizovaných u akcí ŘSD ČR v roce 2015 uvádí následující tabulka.

Tabulka č. 10 - Přehled rozpočtových úprav národních prostředků v roce 2015 - ŘSD ČR

v tis. Kč

| | Schválený rozpočet | RO leden | RO březen | RO duben |
|---------------|-----------------------------------|------------------|----------------------|-----------------|
| Neinvestice | 14 605 340 | 0 | 0 | 193 937 |
| Investice | 13 547 899 | -397 262 | 343 665 | 11 839 |
| Celkem | 28 153 239 | -397 262 | 343 665 | 205 776 |
| | RO červenec | RO září | RO listopad | RO prosinec |
| Neinvestice | 814 673 | 183 164 | 1 514 543 | -147 951 |
| Investice | -1 787 101 | -183 164 | -1 466 298 | 41 500 |
| Celkem | -972 428 | 0 | 48 245 | -106 451 |
| | Příspěvky (duben, prosinec) | Úpravy celkem | Upravený rozpočet | |
| Neinvestice | -61 836 | 2 496 530 | 17 101 870 | |
| Investice | 0 | -3 436 821 | 10 111 078 | |
| Celkem | -61 836 | -940 291 | 27 212 948 | |

Výše uvedené částky představují prostředky poskytované z národních zdrojů (bez účelových dotací) a zahrnují finanční prostředky poskytované z rozpočtu SFDI na financování národních akcí a spolufinancování akcí OPD I a OPD II a prostředky určené na financování příspěvků na průzkumné a projektové práce, studijní a expertní činnosti dle § 2 odst. 1 písm. f) Zákona a příspěvků na bezpečnost dle § 2 odst. 1 písm. g) Zákona.

4.1.2 Akce spolufinancované z OPD - ŘSD ČR

Spolufinancování projektů z OPD je u ŘSD ČR poskytováno v rámci Prioritní osy 2 - Výstavba a modernizace dálniční a silniční sítě TEN-T a Prioritní osy 4 - Modernizace silnic I. třídy mimo TEN-T.

Během roku 2015 bylo celkem financováno 30 akcí v rámci OPD. Pro 4 projekty byl vydán Schvalovací protokol („I/11 Nebory - Oldřichovice – Bystřice; R35 MÚK Opatovice, dostavba estakády; D1 modernizace - úsek 03, EXIT 29 Hvězdovice - EXIT 34 Ostředek; D1 modernizace - úsek 25, EXIT 178 Ostrovačice - EXIT 182 Kývalka“).

17 projektů bez podepsaného Schvalovací protokol bylo financováno v souladu s bodem H. 2.4. Manuálu pracovních postupů SFDI (I/35 Valašské Meziříčí - Lešná 3. etapa, R4 Skalka - křiž. II/118, D3 0308C Veselí nad Lužnicí - Bošilec, D3 0309/III Borek - Úsilné, D1 0137 Přerov - Lipník, I/48 a R48 - Úprava zádržných systémů, Rekonstrukce vybraných úseků R6 včetně dalších modernizačních opatření, Dálnice D1 - protihluková opatření, 1. etapa, Dálnice D11 - protihluková opatření, 2. etapa, Rekonstrukce vybraných úseků D2 včetně dalších modernizačních opatření, Rekonstrukce vybraných úseků D1 včetně dalších modernizačních opatření, Rekonstrukce vybraných úseků D11 včetně dalších modernizačních opatření, Rekonstrukce vybraných úseků D5 včetně dalších modernizačních opatření, Rekonstrukce vybraných úseků D8 včetně dalších modernizačních opatření, Telematika - investice do infrastruktury vedoucí ke zlepšení dohledu nad bezpečností a plynulostí provozu, D5 SSÚD

Rudná - modernizace, včetně modernizace dopravních mechanizačních prostředků, Rekonstrukce úseku R52 km 9,740 - 23,093 včetně dalších modernizačních opatření).

V roce 2015 bylo Evropskou komisí pro příjemce ŘSD ČR schváleno k financování z OPD I 5 projektů.

Tabulka č. 11- Přehled projektů schválených k financování z OPD v roce 2015 - ŘSD ČR
v tis. Kč

| ISPROFIN / ISPROFOND | Název projektu | Schválený příspěvek OPD |
|-------------------------------|---|-------------------------|
| 327 111 7013, 327 111 7014 | I/11 Nebory - Oldřichovice - Bystřice | 1 193 904 |
| 521 155 0018 | D1 modernizace - úsek 03, EXIT 29 Hvězdovice - EXIT 34 Ostředek | 339 022 |
| 553 174 0001 | R35 MÚK Opatovice, dostavba estakády | 1 439 464 |
| 562 155 0006 | D1 modernizace - úsek 25, EXIT 178 Ostrovačice - EXIT 182 Kývalka | 269 240 |

Tabulka č. 12 - Přehled akcí spolufinancovaných z OPD I, u kterých byla zahájena realizace v roce 2015 - ŘSD ČR
v tis. Kč

| ISPROFIN / ISPROFOND | Název akce | Uvolněno |
|----------------------|---|----------|
| 3271117019 | I/35 Valašské Meziříčí - Lešná 3. etapa | 204 396 |
| 3271211006 | R4 Skalka - křiž. II/118 | 99 486 |
| 3272621003 | D3 0308C Veselí nad Lužnicí - Bošilec | 85 020 |
| 3272621011 | D3 0309/III Borek - Úsilné | 127 357 |
| 3272831066 | D1 0137 Přerov - Lipník | 29 994 |
| 5211550018 | D1 modernizace - úsek 03, EXIT 29 Hvězdovice - EXIT 34 Ostředek | 148 846 |
| 5621550006 | D1 modernizace - úsek 25, EXIT 178 Ostrovačice - EXIT 182 Kývalka | 142 595 |

Tabulka č. 13 - Přehled změnových řízení dle zdrojů v roce 2015 - ŘSD ČR
v tis. Kč

| Zdroj | Schválený rozpočet | ZŘ leden | ZŘ červenec | ZŘ listopad |
|--------------------------------------|--------------------|------------|-------------|-------------|
| OPD I | 3 370 766 | 7 704 299 | 138 483 | -2 432 589 |
| Dotace MD OPD I¹⁾ | 0 | 0 | 297 766 | 0 |
| OPD II²⁾ | 3 128 131 | -925 817 | -337 955 | -500 365 |
| Spolufin. OPD II²⁾ | 1 960 596 | -1 016 747 | 0 | 0 |

| Zdroj | ZŘ prosinec | Úpravy celkem | Upravený rozpočet |
|--------------------------------------|----------------|------------------|----------------------|
| OPD I | -1 364 504 | 4 045 689 | 7 416 455 |
| Dotace MD OPD I¹⁾ | 0 | 297 766 | 297 766 |
| OPD II²⁾ | 0 | -1 764 137 | 1 363 994 |
| Spolufin. OPD II³⁾ | 0 | -1 016 747 | 943 849 |

1) Dotace ze státního rozpočtu na financování národních podílů u projektů spolufinancovaných z OPD.

2) Národní prostředky SFDI, které budou refundovány z OPD II.

3) Prostředky SFDI na financování národních podílů u projektů spolufinancovaných z OPD II.

4.1.3 Akce spolufinancované z komunitárních programů EU - ŘSD ČR

V rámci spolufinancování z Komunitárních programů EU byla ve schváleném rozpočtu SFDI zařazena akce „Crocodile“, a v rámci spolufinancování z Operačního programu životní prostředí akce „Regenerace zeleně ŘSD Jihlava“.

Protože se ŘSD ČR nepodařilo administrovat veřejnou zakázku na projekt DATEX 2, byly potřebné prostředky pro rok 2015 sníženy. Z částky 1 mil. Kč bylo plánováno hradit analýzu postupu implementace datového formátu DATEX 2 do NDIC 2 a realizace Národního registru dopravních informací, ovšem vzhledem k pozdnímu zaslání faktur nebylo toto uskutečněno.

Na základě žádosti ŘSD ČR o odstoupení od žádosti o podporu z OPŽP z důvodu legislativních změn bránících realizaci projektu do konce roku 2015 bylo dopisem Státního fondu životního prostředí č. j. SFZP 014993/2015 tomuto požadavku vyhověno. Z tohoto důvodu nebyly prostředky plánované v rozpočtu SFDI na tuto akci využity.

Tabulka č. 14 - Přehled změnových řízení podílu EU u akcí spolufinancovaných z KP v roce 2015 - ŘSD ČR

v tis. Kč

| Akce | Schválený rozpočet | ZŘ duben | ZŘ červenec | ZŘ listopad | Upravený rozpočet |
|----------------------------------|-----------------------|----------------|----------------|----------------|----------------------|
| Crocodile | 0 | 0 | 4 000 | -3 500 | 500 |
| Regenerace zeleně ŘSD Jihlava | 11 049 | -11 049 | 0 | 0 | 0 |
| Celkem | 11 049 | -11 049 | 4 000 | -3 500 | 500 |

4.2 Správa železniční dopravní cesty

Úlohou SŽDC je zejména výstavba a modernizace železniční sítě (modernizace koridorů, rekonstrukce ostatních tratí, elektrizace tratí, výstavba nových zastávek, nástupišť, rekonstrukce železničních přejezdů, protihluková opatření atd.), ale rovněž zajištění správy, údržby a oprav železničních tratí a dále tvorba a vydávání jízdních řádů.

Smlouva o poskytnutí finančních prostředků z rozpočtu SFDI na rok 2015 byla se SŽDC uzavřena 8. 1. 2015 a v průběhu roku bylo k této smlouvě uzavřeno 11 dodatků.

4.2.1 Rozpočtové úpravy realizované v roce 2015 – SŽDC

Schválený rozpočet byl v průběhu roku upraven prostřednictvím převodů, schválením příspěvků na projekty, pokračováním čerpání dotace na povodňové škody a vlivem rozpočtových opatření, která byla zaměřena na dočerpání finančních prostředků v rámci OPD I. K výraznému posílení o cca 2,9 mld. Kč došlo u položky určené na opravy a údržbu, která je však i nadále dlouhodobě podfinancována. Ke snížení rozpočtu docházelo zejména u jmenovitých akcí spolufinancovaných z OPD z důvodu potřeby dofinancování akcí a dočerpávání zdrojů pro tyto spolufinancované akce v závislosti na stavu schválení projektů a jejich realizaci. Celkové nedočerpání finančních prostředků na konci roku činilo u příjemce SŽDC cca 3,147 mld. Kč oproti upravenému rozpočtu, což představuje 94,10 % úspěšnost čerpání za celý rok.

Přehled rozpočtových úprav národních prostředků realizovaných u akcí SŽDC v roce 2015 uvádí následující tabulka.

Tabulka č. 15 - Přehled rozpočtových úprav národních prostředků v roce 2015 - SŽDC

v tis. Kč

| | Schválený rozpočet ¹⁾ | RO/ZŘ leden | RO únor | ZŘ březen | Převody z roku 2014 (příspěvky) |
|---------------|----------------------------------|-------------------|------------------|-------------------|---------------------------------|
| Neinvestice | 8 256 400 | 589 483 | 2 556 860 | 0 | 59 061 |
| Investice | 1 598 436 | 8 665 324 | -59 973 | 83 | 0 |
| Celkem | 9 854 836 | 9 254 807 | 2 496 887 | 83 | 59 061 |
| | RO/ZŘ duben | ZŘ červen | RO/ZŘ červenec | RO/ZŘ září | RO/ZŘ listopad |
| Neinvestice | 21 057 | 648 341 | 1 015 503 | 258 014 | 1 512 598 |
| Investice | 713 925 | 140 230 | 1 972 511 | -3 510 708 | -404 593 |
| Celkem | 734 982 | 788 571 | 2 988 014 | -3 252 694 | 1 108 005 |
| | ZŘ prosinec | Upravený rozpočet | | | |
| Neinvestice | -163 217 | 14 754 100 | | | |
| Investice | -606 366 | 8 508 869 | | | |
| Celkem | -769 583 | 23 262 969 | | | |

¹⁾ Schválený rozpočet promítnutý do smlouvy.

Výše uvedené částky obsahují prostředky poskytované z národních zdrojů a zahrnují finanční prostředky poskytované z rozpočtu SFDI na financování národních akcí, spolufinancování akcí OPD, prostředky určené na odstraňování škod po povodních v roce 2013 a prostředky určené na financování příspěvků na průzkumné a projektové práce, studijní a expertní činnosti dle § 2 odst. 1 písm. f) Zákona.

V roce 2015 nebyla zahájena u příjemce SŽDC realizace žádné akce financované pouze z národních zdrojů (s výjimkou příspěvků na průzkumné a projektové práce, studijní a expertní činnosti).

4.2.2 Akce spolufinancované z OPD - SŽDC

Spolufinancování projektů z OPD je u SŽDC poskytováno v rámci Prioritní osy 1 - Modernizace a rozvoj železničních tratí sítě TEN-T, včetně železničních uzlů a Prioritní osy 3 - Modernizace a rozvoj železničních sítí mimo TEN-T.

Během roku 2015 bylo financováno celkem 102 jmenovitých projektů OPD a 11 globálních položek, v kterých bylo financováno dalších 110 projektů OPD. V průběhu roku SŽDC 5x navýšila rozpočet na zdroji OPD a 2x tento zdroj snížila. Konečná výše zdroje OPD na konci roku činila 28,663 mld. Kč. Primárním důvodem rozpočtových úprav bylo dočerpání finančních prostředků alokovaných v Operačním programu Doprava.

Tabulka č. 16 - Přehled projektů schválených k financování z OPD v roce 2015 – SŽDC

v tis. Kč

| | Název projektu | Schválený příspěvek OPD |
|------------|---|-------------------------|
| 5003120002 | Trat' 020 Velký Osek - Hradec Králové - Choceň v úseku Kanín - Převýšov | 320 179 |
| 5003270007 | Modernizace tratě Hradec králové - Pardubice - Chrudim, 1. stavba zdvoukolejnění úseku Stéblová - Opatovice nad Labem | 739 103 |
| 5003520016 | DOZ trati Veselí nad Moravou (mimo) - Újezdec u Luhačovic | 62 777 |
| 5003720005 | GSM-R Benešov - Votice | 56 132 |
| 5003720006 | GSM-R III. koridor Beroun - Plzeň - Cheb | 358 108 |
| 5003720014 | DOZ Beroun (mimo) - Rokycany (včetně) | 77 810 |
| 5003720037 | Instalace traťové části AVV - železniční síť TEN-T | 130 625 |
| 5003730003 | Revitalizace trati Pardubice - Ždírec nad Doubravou | 782 769 |
| 5003730010 | Železniční přejezdy na trati Hradec Králové - Turnov | 103 437 |
| 5003730013 | Zvýšení bezpečnosti na železničních přejezdech v úseku Čerčany - Světlá n. S. | 137 215 |
| 5003740003 | Instalace traťové části AVV – mimo železniční síť TEN-T | 19 869 |
| 5313520008 | Rekonstrukce staničních kolejí a výhybek v ŽST Strakonice | 338 378 |
| 5213730003 | Zvýšení bezpečnosti na železničních přejezdech v úseku Rakovník - Blatno u Jesenice | 48 529 |
| 5313720008 | Modernizace přejezdů na trati České Budějovice - Summerau | 17 270 |
| 5313720009 | Modernizace přejezdů na trati Č. Velenice - Veselí n. L. | 43 884 |
| 5323520010 | Uzel Plzeň, 1. stavba - přestavba pražského zhlaví | 1 341 120 |
| 5413710002 | Optimalizace trati Cheb (mimo) - státní hranice SRN. 1. stavba | 378 472 |
| 5413730002 | Zvýšení bezpečnosti na železničních přejezdech v úseku Sokolov - Kraslice | 21 439 |
| 5413730005 | Zvýšení bezpečnosti na železničních přejezdech v úseku Cheb - Luby u Chebu | 74 872 |
| 5423520007 | Rekonstrukce mostu v km 2,089 trati Děčín - Jedlová | 66 901 |
| 5423720014 | Rekonstrukce PZS v km 15,200 v trati Ústí nad Labem západ - Bílina + úprava TZZ Ohníč - Úpořiny | 12 235 |
| 5513520008 | DOZ Jaroměř (mimo) - Stará Paka (mimo) | 365 929 |

| | | |
|------------|--|---------|
| 5513720002 | Rekonstrukce Harrachovského tunelu trati Liberec - Harrachov | 77 529 |
| 5313720008 | Modernizace přejezdů na trati České Budějovice - Summerau | 17 270 |
| 5423120003 | Trať 072 Lysá n. Labem - Ústí n. Labem, v úseku Litoměřice - Ústí n.L. Sřekov | 228 833 |
| 5513120001 | Trať 030 Jaroměř - Liberec v úseku Turnov - Liberec | 437 600 |
| 5513730004 | Rekonstrukce přejezdu v km 88,285 trati Chlumeck nad Cidlinou - Trutnov Poříčí | 6 881 |
| 5523720001 | Zvýšení kapacity trati Týniště n. O. - Častolovice - Solnice, 1. část rekonstrukce nástupišť žst. Týniště n. O. | 122 575 |
| 5523730006 | Železniční přejezdy na trati Jaroměř - Trutnov | 69 392 |
| 5523730008 | Rekonstrukce přejezdu v km 118,051 trati Trutnov hl.n.-Chlumeck nad Cidlinou | 7 529 |
| 5523730009 | Rekonstrukce přejezdu v km 66,092 trati Trutnov hl. n. - Chlumeck nad Cidlinou | 7 195 |
| 5533720007 | Zvýšení trakčního výkonu TNS Kerhartice (Ústí nad Orlicí) | 181 843 |
| 5533720008 | Vstup do oblasti ETCS v úseku Letohrad - Ústí nad Orlicí | 9 305 |
| 5613520004 | Rekonstrukce nástupišť v žst. Havlíčkův Brod | 124 028 |
| 5613720004 | Zvýšení trakčního výkonu TNS Golčův Jeníkov | 139 855 |
| 5613720005 | Zvýšení trakčního výkonu TNS Havlíčkův Brod | 222 911 |
| 5613720006 | Zvýšení trakčního výkonu TNS Ostrov nad Oslavou | 190 463 |
| 5623520016 | Rekonstrukce koleje č. 2 Brno - Královo Pole - Kuřim | 480 339 |
| 5623720005 | Modernizace traťového úseku Brno Maloměřice (včetně) - Brno Židenice (mimo) | 580 076 |
| 5623720013 | Vstup do oblasti ETCS v úseku Hohenau - Břeclav | 11 763 |
| 5623720014 | Vstup do oblasti ETCS v úseku Kúty - Lanžhot | 8 763 |
| 5713530030 | Elektrizace trati č. 293 Šumperk - Kouty nad Desnou | 339 778 |
| 5713720003 | Rekonstrukce prostějovského zhlaví žst. Olomouc hl. n. | 61 588 |
| 5713720008 | Zvýšení trakčního výkonu TNS Říkovice | 250 188 |
| 5533720004 | Rekonstrukce 4. svazku směrových kolejí v žst. Česká Třebová | 247 510 |
| 5713730001 | Revitalizace trati Bludov - Jeseník | 779 897 |
| 5713730002 | Výstavba přejezdového zabezpečovacího zařízení světelného včetně povrchu v km 1,424 (P6542) trati Prostějov - Chornice | 14 971 |
| 5723720005 | Zvýšení trakčního výkonu TNS Ústí u Vsetína | 173 842 |
| 5723720006 | Zvýšení trakčního výkonu TNS Valašské Meziříčí | 174 741 |
| 5723720007 | Zvýšení trakčního výkonu TNS Střelná | 239 444 |
| 5723720008 | Rekonstrukce PZS vč. povrchu v km 33,243 (P8055) na trati Valašské Meziříčí - Vsetín | 15 898 |
| 5723730003 | Revitalizace trati Valašské Meziříčí - Rožnov pod Radhoštěm | 27 187 |
| 5723730004 | Rekonstrukce zabezpečení přejezdu včetně povrchu v km 24,263 (P7258) trati Valašské Meziříčí-Kojetín | 13 029 |

Tabulka č. 17 - Přehled akcí spolufinancovaných z OPD, u kterých byla zahájena realizace v roce 2015 - SŽDC

v tis. Kč

| ISPROFIN / ISPROFOND | Název akce | Uvolněno |
|----------------------|---|----------|
| 5003530003 | Rekonstrukce trati Praha Smíchov – Rudná - Beroun | 651 819 |
| 5003720005 | GSM-R Benešov - Votice | 19 799 |
| 5003720036 | Rekonstrukce koleje v km 10,768-12,300 trati Turnov – Hradec Králové | 73 051 |
| 5003720040 | Rekonstrukce žel. mostu v km 226,393 a 226,575 trati Chomutov - Cheb | 22 586 |
| 5003720041 | Kontrolně analytické centrum řízení dopravy | 369 104 |
| 5003730001 | Rekonstrukce mostu v km 38,816 trati Lovosice - Česká Lípa | 284 455 |
| 5213720014 | Zvýšení traťové rychlosti v km 26,505 - 29,881 trati Beroun - Rakovník | 114 875 |
| 5313720002 | DOZ Horní Dvořiště st. hr. - České Budějovice - Praha Uhřetěves (mimo), 1. etapa Olbramovice - Praha Uhřetěves (mimo) | 58 214 |
| 5323520017 | Rekonstrukce ŽST Horažďovice | 488 391 |
| 5413520012 | Modernizace ŽST Karlovy Vary - výpravní budova | 51 130 |
| 5513520010 | Rekonstrukce koleje Křižany - Karlov p. J. | 91 709 |
| 5513720001 | Rekonstrukce Riegelského tunelu trati Liberec - Černousy | 36 051 |
| 5533720004 | Rekonstrukce 4. svazku směrových kolejí v žst. Česká Třebová | 239 110 |
| 5533720003 | DOZ Česká Třebová (včetně odb. Zádulka) - Kolín (včetně) | 57 129 |
| 5613520004 | Rekonstrukce nástupišť v žst. Havlíčkův Brod | 142 168 |
| 5623520015 | Rekonstrukce koleje č. 2 Brno-Maloměřice - Brno-Královo Pole | 546 226 |
| 5623520016 | Rekonstrukce koleje č. 2 Brno-Královo Pole - Kuřim | 490 120 |
| 5623720005 | Modernizace traťového úseku Brno Maloměřice (včetně) - Brno Židenice (mimo) | 427 006 |
| 5623720006 | Modernizace traťového úseku Modřice (mimo) - Brno Horní Heršpice (mimo) | 155 978 |
| 5713720003 | Rekonstrukce prostějovského zhlaví žst. Olomouc hl. n. | 57 041 |
| 5813720001 | Rekonstrukce kunčického zhlaví v žst. Ostrava - Vítkovice | 176 664 |
| 5813720002 | Optimalizace trati Český Těšín - Dětmárovice, část v km 332,200 - 333,076 | 98 759 |

Poznámka: Kromě výše uvedených projektů byla zahájena realizace i dalších projektů spolufinancovaných z OPD, které byly financovány prostřednictvím globálních položek.

Tabulka č. 18 - Přehled změnových řízení dle zdrojů v roce 2015 - SŽDC

v tis. Kč

| Zdroj | Schválený rozpočet | ZŘ únor | ZŘ březen | ZŘ duben | ZŘ červen |
|-------------------------------|--------------------|-------------------|------------------|-------------------|-------------------|
| OPD I | 7 826 410 | 17 240 896 | 469 | -22 236 | 0 |
| Dotace MD OPD I ¹⁾ | 0 | 0 | 0 | 0 | 995 425 |
| Celkem | 7 826 410 | 17 240 896 | 469 | -22 236 | 995 425 |
| Zdroj | ZŘ červenec | ZŘ září | ZŘ listopad | ZŘ prosinec | Upravený rozpočet |
| OPD I | 395 219 | 4 315 665 | 1 552 480 | -2 646 027 | 28 662 876 |
| Dotace MD OPD I ¹⁾ | 356 466 | -132 561 | 14 393 | 30 692 | 1 264 415 |
| Celkem | 751 685 | 4 183 104 | 1 566 873 | -2 615 335 | 29 927 291 |

¹⁾ Dotace ze státního rozpočtu na financování národních podílů u projektů spolufinancovaných z OPD

Pro rok 2015 byly ve schváleném rozpočtu SFDI vyčleněny pro SŽDC finanční prostředky určené na financování OPD II, které vzhledem ke skutečnosti, že první výzvy k předkládání projektů v rámci OPD II byly vyhlášeny na konci roku 2015, nebylo možné čerpat.

4.2.3 Akce spolufinancované z fondů EU (mimo OPD) – SŽDC

Na předfinancování akcí, které jsou spolufinancované z fondů EU mimo akce financované z OPD, byly příjemci SŽDC, cestou změnových řízení v průběhu roku 2015, zesmluvněny finanční prostředky u 6 akcí v celkové částce 149 484 tis. Kč.

Tabulka č. 19 - Přehled změnových řízení u předfinancování v roce 2015 - SŽDC

v tis. Kč

| | Schválený rozpočet | ZŘ leden | ZŘ květen | ZŘ červenec | ZŘ prosinec |
|-----------------|--------------------|-------------------|---------------|---------------|---------------|
| Předfinancování | 0 | 62 502 | 93 879 | -1 962 | -4 935 |
| Celkem | 0 | 62 502 | 93 879 | -1 962 | -4 935 |
| | Úpravy celkem | Upravený rozpočet | | | |
| Předfinancování | 149 484 | 149 484 | | | |
| Celkem | 149 484 | 149 484 | | | |

4.3 Ředitelství vodních cest ČR

ŘVC ČR bylo zřízeno MD ČR v roce 1998 a je organizační složkou státu řízenou Ministerstvem dopravy. Organizace zabezpečuje přípravu a realizaci výstavby a modernizace součástí dopravně významných vodních cest a dalších staveb nutných pro provoz na vodních cestách, zabezpečuje jejich správu, údržbu a opravy, koordinuje velké opravy s rekonstrukcemi

a modernizací a zabezpečuje podklady pro stanovení koncepcí v oblasti vodních cest a jejich součástí.

Smlouva o poskytnutí finančních prostředků z rozpočtu SFDI na rok 2015 byla s ŘVC ČR uzavřena 11. 2. 2015 a v průběhu roku byly k této smlouvě uzavřeny 3 dodatky.

4.3.1 Rozpočtové úpravy realizované v roce 2015 - ŘVC ČR

Přehled rozpočtových úprav národních prostředků realizovaných u akcí ŘVC ČR v roce 2015 uvádí následující tabulka.

Tabulka č. 20 - Přehled rozpočtových úprav národních prostředků v roce 2015 - ŘVC ČR
v tis. Kč

| | Schválený rozpočet | RO leden | ZŘ leden (spolufin.) | RO červenec | ZŘ červenec (spolufin.) |
|---------------|-----------------------|----------------------|-------------------------|----------------|----------------------------|
| Neinvestice | 0 | 0 | 0 | 0 | 0 |
| Investice | 525 651 | 113 838 | -156 890 | 141 197 | -22 500 |
| Celkem | 525 651 | 113 838 | -156 890 | 141 197 | -22 500 |
| | Úpravy celkem | Upravený rozpočet | | | |
| Neinvestice | 0 | 0 | | | |
| Investice | 75 645 | 601 296 | | | |
| Celkem | 75 645 | 601 296 | | | |

K rozpočtovým úpravám u ŘVC ČR v roce 2015 došlo zejména kvůli náhradě převodů nedočerpaných prostředků z roku 2014, z důvodu zabezpečení plynulého financování připravených staveb a z důvodu náhrady předpokládaného předfinancování výdajů EU národním financováním a změny národního spolufinancování na národní financování u souborného projektu „Modernizace plavebních komor na Labi“.

Obecným důvodem k předložení rozpočtových opatření v lednu 2015 bylo řešení skluzu přípravy a realizace investičních akcí, který byl způsoben skutečným průběhem projektové a majetkoprávní přípravy a limitovanou administrativní kapacitou Ředitelství vodních cest ČR zejména v oblasti zadávacích řízení, kdy díky pozastavení činnosti ŘVC ČR v minulých letech došlo ke kumulaci agendy a zavedení nových metodických postupů pro zvýšení transparentnosti a řádného dokladování.

V návaznosti na neschválení projektové žádosti na spolufinancování z programu CEF souborného projektu „Modernizace plavebních komor na Labi“ ze strany Evropské Komise, jež je tvořen investičními akcemi „Modernizace plavební komory Brandýs nad Labem“ a „VD Velký Osek, modernizace plavební komory“ došlo rozpočtovým opatřením v červenci 2015 k navýšení národních prostředků u výše uvedených projektů o částku 141 197 tis. Kč. Finanční prostředky ve stejné výši, určené u uvedených projektů k refundaci z CEF, byly vyřazeny z rozpočtu změnovými řízeními v červenci a říjnu 2015.

4.3.2 Akce spolufinancované z OPD - ŘVC ČR

Spolufinancování projektů z OPD je příjemci ŘVC ČR poskytováno v rámci Prioritní osy 6 - Rozvoj a modernizace vnitrozemských vodních cest sítě TEN-T a mimo TEN-T. V roce 2015 byla zesmluvněna souhrnná položka „ŘVC ERDF investice OPD I“, ze které byla změnovým řízením v lednu 2015 vyčleněna akce „Vodní cesta Hněvkovice - Týn nad Vltavou“. U projektu OPD Vodní cesta Hněvkovice - Týn nad Vltavou došlo k financování ve výši 100 411 tis. Kč ze zdroje OPD I a 21 921 tis. Kč z národního spolufinancování.

4.3.3 Akce spolufinancované z komunitárních programů EU - ŘVC ČR

V roce 2015 byl zařazen k financování z komunitárních programů EU projekt:

- Rozšíření systému RIS v rámci projektu IRIS Europe III

U akce "Rozšíření systému RIS v rámci projektu IRIS Europe III" bylo uvolněno v rámci podílu EU 323 tis. Kč a z národních prostředků celkem 4 432 tis. Kč.

V roce 2015 byla zařazena k financování z programu CEF EU souhrnná položka „ŘVC CEF kohezní investice“, ze které byly změnovým řízením v lednu 2015 vyčleněny akce „Stupeň Přelouč II“ a „Zabezpečení podjezdů výšek na Vltavské vodní cestě“, k jejichž financování však v roce 2015 nedošlo, a posléze byly změnovým řízením v červenci 2015 z rozpočtu vyřazeny, a akce souborného projektu „Modernizace plavebních komor na Labi“, zmíněné v kapitole 4.3.1.

4.4 Technická správa komunikací hlavního města Prahy

Technická správa komunikací hlavního města Prahy byla zřízena k 1. 7. 1967 a jako příspěvková organizace začala fungovat od roku 1996. V hlavním městě Praze SFDI financoval akce, které se týkají seznamu silnic a místních komunikací dočasně plnících funkci nevybudovaných částí silničního okruhu kolem hlavního města Prahy, osm jmenovitých investičních akcí, jednu akci realizovanou v rámci příspěvkového programu a opravu silnice II. třídy v rámci Financování silnic II. a III. třídy ve vlastnictví krajů. Celkem se tedy jednalo o tři neinvestiční akce a osm investičních akcí.

Tabulka č. 21 - Přehled nově zahájených akcí v roce 2015 – TSK hl. m. Prahy

v tis. Kč

| ISPROFOND | Název akce | Uvolněno |
|---------------|---|---------------|
| 5111120002 | Financování silnic II. a III. třídy 2015 - TSK hl. m. Prahy | 18 900 |
| 5111510018 | Jižní spojka, 5.května-Barrandovský most ¹ | 0 |
| 5111540054 | Cínovecká PHS (protihluková stěna) | 28 958 |
| Celkem | | 47 858 |

¹ jedná se o 50. etapu akce Jižní spojka, soubor staveb

Tabulka č. 22 - Přehled rozpočtových úprav v roce 2015 - TSK hl. m. Prahy

v tis. Kč

| | Schválený rozpočet | Převody | Příspěvky (vč. převodů) | RO leden | RO duben |
|---------------|--------------------|---------------|-------------------------|-------------------|---------------|
| Neinvestice | 100 000 | 0 | 3 139 | 41 100 | 18 900 |
| Investice | 127 000 | 0 | 0 | 140 000 | 25 000 |
| Celkem | 227 000 | 0 | 3 139 | 181 100 | 43 900 |
| | RO červenec | RO listopad | Úpravy celkem | Upravený rozpočet | |
| Neinvestice | 0 | 0 | 63 139 | 163 139 | |
| Investice | 48 000 | 40 932 | 253 932 | 380 932 | |
| Celkem | 48 000 | 40 932 | 317 071 | 544 071 | |

4.5 Hlavní město Praha - odbor strategických investic (OSI)

V Hlavním městě Praze (OSI) byla z rozpočtu SFDI financována pouze jedna investiční akce realizovaná v rámci příspěvkového programu.

Tabulka č. 23 - Přehled rozpočtových úprav v roce 2015 - OSI

v tis. Kč

| | Schválený rozpočet | Převod příspěvku | Úpravy celkem | Upravený rozpočet |
|---------------|--------------------|------------------|---------------|-------------------|
| Investice | 0 | 4 879 | 0 | 4 879 |
| Celkem | 0 | 4 879 | 0 | 4 879 |

4.6 Provozovatelé regionálních tratí

Ve schváleném rozpočtu SFDI na rok 2015 byly v souladu se zákonem č. 104/2000 Sb., § 2 alokovány finanční prostředky pro právnické subjekty zajišťující provozuschopnost železniční dopravní cesty. S příjemci byla prostřednictvím pěti smluv a jejich dodatků zesmluvněna celková částka 550 811 tis. Kč, z toho 351 723 tis. Kč tvořilo předfinancování prostředků OPD na akce spolufinancované z EU. K 31. 12. 2015 byly čerpány finanční prostředky z rozpočtu SFDI v celkové výši 522 916 tis. Kč (z toho 351 723 tis. Kč předfinancování OPD), tj. 94,94 % celkových zesmluvněných prostředků.

Tabulka č. 24 - Uvolněné prostředky z rozpočtu SFDI v roce 2015 - regionální dráhy

v tis. Kč

| Příjemce | Uvolněno | | Uvolněno celkem |
|---------------------------------------|----------------|---------------|-----------------|
| | investice | neinvestice | |
| Advanced World Transport, a. s. | 0 | 8 536 | 8 536 |
| Jindřichohradecké místní dráhy, a. s. | 1 150 | 29 900 | 31 050 |
| PDV Railway, a. s. | 0 | 30 603 | 30 603 |
| SART – stavby a rekonstrukce, a. s. | 0 | 21 500 | 21 500 |
| Svazek obcí údolí Desné | 431 228 | 0 | 431 228 |
| Celkem | 432 378 | 90 539 | 522 917 |

4.7 Kraje, krajské příspěvkové organizace, města a další

Ostatní příjemce finančních prostředků určených na výstavbu, modernizaci, rekonstrukci a opravu silnic I., II. a III. tříd můžeme rozdělit do následujících skupin:

- kraje, reprezentované krajskými úřady, které si ponechaly úlohu investora a finanční prostředky pro výstavbu, modernizaci, rekonstrukci a opravu silnic II. a III. tříd čerpaly přímo na základě smluvního vztahu se SFDI,
- krajské příspěvkové organizace správy a údržby silnic (SÚS),
- Hlavní město Praha (OSI) a TSK hl. m. Prahy.

Financování silnic II. a III. třídy ve vlastnictví krajů v roce 2015

Ve spolupráci SFDI, Ministerstva dopravy ČR a Asociace krajů byl připraven a schválen Metodický pokyn pro poskytování finančních prostředků z rozpočtu SFDI na financování silnic II. a III. třídy ve vlastnictví krajů v roce 2015. Na základě zůstatku na účtech SFDI ministr dopravy navrhl poskytnutí finančních prostředků krajům na silnice II. a III. třídy ve výši 4 mld. Kč.

Finanční prostředky byly rozděleny na základě délky předmětných komunikací v jednotlivých krajích. Dle tohoto způsobu rozdělení mělo Hlavní město Praha nárok na 0,06 % z celkové alokované částky. Vzhledem k tomu, že se na jejím území nachází komunikace plnící funkci nevybudovaného okruhu okolo Prahy (SOKP), které jsou dopravně velmi zatíženy a jejichž údržba je finančně velmi náročná, nebyly Hlavnímu městu Praze přiděleny finanční prostředky v rámci uvedené alokace, ale bylo provedeno navýšení rozpočtu TSK hl. m. Prahy, které s těmito komunikacemi hospodaří, o celkovou částku 200 000 tis. Kč, která byla rozdělena mezi opravy SOKP, jmenovité investiční akce a opravu silnice II. třídy.

Povodně

V reakci na ničivé následky povodní v červnu 2013 vyčlenil SFDI ze své rezervy finanční prostředky, které představovaly okamžitou pomoc na obnovu zasažené dopravní infrastruktury. Spolu se speciální dotací ve výši 2 mld. Kč, o které následně rozhodla vláda ČR, byl SFDI schopen pokrýt veškeré náklady na odstranění povodňových škod, které vznikly na silniční a železniční infrastruktuře v majetku státu a rovněž na silnicích II. a III. tříd.

V roce 2015 pokračovalo financování odstraňování škod po povodni v červnu 2013 na silniční a železniční infrastruktuře.

4.7.1 Kraje a krajské příspěvkové organizace

Středočeský kraj

Středočeský kraj v roce 2015 pokračoval ve financování investiční akce Severovýchodní tangenta v Mladé Boleslavi a v rámci financování staveb veřejné silniční infrastruktury v souvislosti s rozšířením aktivit významného investora v komerční zóně Dobrovíz byla zařazena do rozpočtu další investiční akce.

Tabulka č. 25 - Přehled nově zahájených akcí v roce 2015 – Středočeský kraj

v tis. Kč

| ISPROFOND | Název akce | Uvolněno |
|---------------|--|--------------|
| 5211530065 | III/0066 – úprava sjezdu MUK Jeneč - Jih | 4 157 |
| Celkem | | 4 157 |

Tabulka č. 26 - Přehled rozpočtových úprav v roce 2015 - Středočeský kraj

v tis. Kč

| | Schválený rozpočet | Převody | RO duben | Úpravy celkem | Upravený rozpočet |
|---------------|--------------------|----------|---------------|---------------|-------------------|
| Investice | 122 427 | 0 | 10 997 | 10 997 | 133 424 |
| Celkem | 122 427 | 0 | 10 997 | 10 997 | 133 424 |

KSÚS Středočeského kraje

V roce 2015 byly financovány investiční a neinvestiční akce v rámci globálních položek na opravy škod vzniklých po povodni v červnu 2013 a financování silnic II. a III. třídy. Dále probíhalo financování dvou neinvestičních a sedmi investičních akcí, jejichž realizace proběhla v rámci příspěvkového programu.

Tabulka č. 27 - Přehled nově zahájených akcí v roce 2015 - KSÚS Středočeského kraje

v tis. Kč

| ISPROFOND | Název akce | Uvolněno |
|------------|---|----------|
| 5211120014 | Financování silnic II. a III. třídy 2015 - KSÚS Středočeského kraje | 777 815 |
| 5216210016 | Využití geodetických multifunkčních totálních stanic pro sledování přetvoření mostních konstrukcí | 1 525 |

| | | |
|---------------|--|----------------|
| 5216510014 | II/114 Dobříš - ul. Bezručova, Čs. armády, Hostomická, km 28,575 - 27,790 | 6 561 |
| 5216510015 | Oprava průtahu silnice II/605 městem Rudná, ul. Masarykova | 33 911 |
| 5216510016 | Lhota - průtah, oprava sil. III/10116 | 4 786 |
| 5216510017 | Silnice II/113 Doubravčice, oprava povrchu vozovky | 4 371 |
| 5216510018 | Protihluková opatření silnice II/112 Benešov, ul. Nová pražská a Čechova, km 0,055-1,170 | 5 183 |
| 5216510019 | II/106 Týnec nad Sázavou - ul. Jílovská, km 19,922 -19,000 | 6 055 |
| Celkem | | 840 207 |

Tabulka č. 28 - Přehled rozpočtových úprav v roce 2015 - KSÚS Středočeského kraje

v tis. Kč

| | Schválený rozpočet | Převody | RO březen | RO duben (příspěvky) | RO duben | RO září |
|---------------|-------------------------|---------------|------------------|----------------------|----------------|----------|
| Neinvestice | 0 | 3 071 | 82 463 | 1 785 | 417 894 | 140 000 |
| Investice | 0 | 7 161 | 204 062 | 63 404 | 350 000 | -140 000 |
| Celkem | 0 | 10 232 | 286 525 | 65 189 | 767 894 | 0 |
| | RO listopad (příspěvky) | RO prosinec | Úpravy celkem | Upravený rozpočet | | |
| Neinvestice | -77 | 28 941 | 674 077 | 674 077 | | |
| Investice | -2 081 | -29 367 | 453 179 | 453 179 | | |
| Celkem | -2 158 | -426 | 1 127 256 | 1 127 256 | | |

Jihočeský kraj

V roce 2015 byly financovány akce v rámci financování oprav silnic II. a III. třídy.

Tabulka č. 29 - Přehled nově zahájených akcí v roce 2015 - Jihočeský kraj

v tis. Kč

| ISPROFOND | Název akce | Uvolněno |
|---------------|---|----------------|
| 5311120012 | Financování silnic II. a III. třídy 2015 - Jihočeský kraj | 268 540 |
| Celkem | | 268 540 |

Tabulka č. 30 - Přehled rozpočtových změn v roce 2015 - Jihočeský kraj

v tis. Kč

| | Schválený rozpočet | Převody | RO květen | RO listopad | Úpravy celkem | Upravený rozpočet |
|---------------|--------------------|----------|----------------|---------------|----------------|-------------------|
| Neinvestice | 0 | 0 | 275 019 | -6 479 | 268 540 | 268 540 |
| Celkem | 0 | 0 | 275 019 | -6 479 | 268 540 | 268 540 |

SÚS Jihočeského kraje

V roce 2015 byly financovány investiční a neinvestiční akce v rámci globálních položek na opravy škod vzniklých po povodni v červnu 2013 a financování silnic II. a III. třídy a probíhalo financování dvou investičních akcí, jejichž realizace proběhla v rámci příspěvkového programu.

Tabulka č. 31 - Přehled nově zahájených akcí v roce 2015 - SÚS Jihočeského kraje

v tis. Kč

| ISPROFOND | Název akce | Uvolněno |
|---------------|--|----------------|
| 5311120011 | Financování silnic II. a III. třídy 2015 - SÚS Jihočeského kraje | 223 820 |
| 5316510003 | Oprava silnice III/1398 Osek - Velká Turná | 4 123 |
| 5316510004 | Nová technologie celoplošné údržby regeneračními postřiky | 2 632 |
| Celkem | | 230 575 |

Tabulka č. 32 - Přehled rozpočtových změn v roce 2015 - SÚS Jihočeského kraje

v tis. Kč

| | Schválený rozpočet | Převody | RO březen | RO duben (příspěvky) | RO duben | RO říjen |
|---------------|-------------------------|--------------|----------------|----------------------|----------------|---------------|
| Neinvestice | 0 | 0 | 0 | 0 | 0 | 0 |
| Investice | 0 | 0 | 15 992 | 7 991 | 217 341 | -2 270 |
| Celkem | 0 | 0 | 15 992 | 7 991 | 217 341 | -2 270 |
| | RO listopad (příspěvky) | RO listopad | Úpravy celkem | Upravený rozpočet | | |
| Neinvestice | 0 | 5 747 | 5 747 | 5 747 | | |
| Investice | -871 | 732 | 238 916 | 238 916 | | |
| Celkem | -871 | 6 479 | 244 662 | 244 662 | | |

SÚS Plzeňského kraje

V roce 2015 byly financovány investiční a neinvestiční akce v rámci globální položky na financování silnic II. a III. třídy a probíhalo financování jedné investiční akce, jejíž realizace proběhla v rámci příspěvkového programu.

Tabulka č. 33 - Přehled nově zahájených akcí v roce 2015 - SÚS Plzeňského kraje

v tis. Kč

| ISPROFOND | Název akce | Uvolněno |
|---------------|---|----------------|
| 5321120008 | Financování silnic II. a III. třídy 2015 - SÚS Plzeňského kraje | 393 958 |
| 5326510006 | II/204 Kaznějov - Mrtník, výstavba zkušebního úseku 2015 | 17 496 |
| Celkem | | 411 454 |

Tabulka č. 34 - Přehled rozpočtových změn v roce 2015 - SÚS Plzeňského kraje

v tis. Kč

| | Schválený rozpočet | Převody | RO duben (příspěvky) | RO duben | RO říjen (příspěvky) | RO říjen |
|---------------|-------------------------|----------------|----------------------|----------------|----------------------|----------|
| Neinvestice | 0 | 0 | 0 | 355 800 | 0 | 3 085 |
| Investice | 0 | 0 | 17 658 | 60 000 | -834 | -3 085 |
| Celkem | 0 | 0 | 17 658 | 415 800 | -834 | 0 |
| | RO prosinec (příspěvky) | Úpravy celkem | Upravený rozpočet | | | |
| Neinvestice | 0 | 358 885 | 358 885 | | | |
| Investice | 672 | 74 411 | 74 411 | | | |
| Celkem | 672 | 433 296 | 433 296 | | | |

SÚS Ústeckého kraje

V roce 2015 byly financovány neinvestiční akce v rámci globální položky na financování silnic II. a III. třídy.

Tabulka č. 35 - Přehled nově zahájených akcí v roce 2015 - SÚS Ústeckého kraje

v tis. Kč

| ISPROFOND | Název akce | Uvolněno |
|---------------|--|----------------|
| 5421120003 | Financování silnic II. a III. třídy 2015 - SÚS Ústeckého kraje | 330 000 |
| Celkem | | 330 000 |

Tabulka č. 36 - Přehled rozpočtových změn v roce 2015 - SÚS Ústeckého kraje

v tis. Kč

| | Schválený rozpočet | Převody | RO duben | Úpravy celkem | Upravený rozpočet |
|---------------|--------------------|----------|----------------|----------------|-------------------|
| Neinvestice | 0 | 0 | 330 000 | 330 000 | 330 000 |
| Celkem | 0 | 0 | 330 000 | 330 000 | 330 000 |

KSÚS Karlovarského kraje

V roce 2015 byly financovány investiční a neinvestiční akce v rámci globální položky na financování silnic II. a III. třídy.

Tabulka č. 37 - Přehled nově zahájených akcí v roce 2015 - KSÚS Karlovarského kraje

v tis. Kč

| ISPROFOND | Název akce | Uvolněno |
|---------------|---|----------------|
| 5411120003 | Financování silnic II. a III. třídy 2015 - KSÚS Karlovarského kraje | 164 560 |
| Celkem | | 164 560 |

Tabulka č. 38 - Přehled rozpočtových změn v roce 2015 – KSÚS Karlovarského kraje

v tis. Kč

| | Schválený rozpočet | Převody | RO duben | RO září | Úpravy celkem | Upravený rozpočet |
|---------------|--------------------|----------|----------------|----------|----------------|-------------------|
| Neinvestice | 0 | 0 | 81 500 | 17 060 | 98 560 | 98 560 |
| Investice | 0 | 0 | 83 060 | -17 060 | 66 000 | 66 000 |
| Celkem | 0 | 0 | 164 560 | 0 | 164 560 | 164 560 |

Královéhradecký kraj

V roce 2015 byly financovány investiční a neinvestiční akce v rámci globální položky na financování silnic II. a III. třídy.

Tabulka č. 39 - Přehled nově zahájených akcí v roce 2015 – Královéhradecký kraj

v tis. Kč

| ISPROFOND | Název akce | Uvolněno |
|---------------|---|----------------|
| 5521120003 | Financování silnic II. a III. třídy 2015 – Královéhradecký kraj | 294 285 |
| Celkem | | 294 285 |

Tabulka č. 40 - Přehled rozpočtových změn v roce 2015 - Královéhradecký kraj

v tis. Kč

| | Schválený rozpočet | Převody | RO duben | RO květen | RO prosinec |
|---------------|--------------------|-------------------|----------------|----------------|-------------|
| Neinvestice | 0 | 0 | 0 | 4 674 | -326 |
| Investice | 0 | 0 | 130 372 | 164 154 | 326 |
| Celkem | 0 | 0 | 130 372 | 168 828 | 0 |
| | Úpravy celkem | Upravený rozpočet | | | |
| Neinvestice | 4 348 | 4 348 | | | |
| Investice | 294 852 | 294 852 | | | |
| Celkem | 299 200 | 299 200 | | | |

Liberecký kraj

V roce 2015 byly financovány investiční a neinvestiční akce v rámci globálních položek na opravy škod vzniklých po povodni v červnu 2013 a financování silnic II. a III. třídy.

Tabulka č. 41 - Přehled nově zahájených akcí v roce 2015 – Liberecký kraj

v tis. Kč

| ISPROFOND | Název akce | Uvolněno |
|---------------|---|----------------|
| 5511120003 | Financování silnic II. a III. třídy 2015 - Liberecký kraj | 187 440 |
| Celkem | | 187 440 |

Tabulka č. 42 - Přehled rozpočtových změn v roce 2015 - Liberecký kraj

v tis. Kč

| | Schválený rozpočet | Převody | RO březen | RO duben | RO srpen |
|---------------|--------------------|----------------|-------------------|----------------|----------|
| Neinvestice | 0 | 0 | 11 468 | 38 000 | 13 000 |
| Investice | 0 | 0 | 0 | 149 440 | -13 000 |
| Celkem | 0 | 0 | 11 468 | 187 440 | 0 |
| | RO listopad | Úpravy celkem | Upravený rozpočet | | |
| Neinvestice | 211 | 62 679 | 62 679 | | |
| Investice | 0 | 136 440 | 136 440 | | |
| Celkem | 211 | 199 119 | 199 119 | | |

Pardubický kraj

V roce 2015 byly zesmluvněny tři investiční akce na předprojektování a projekční přípravu přivaděčů k R 35.

Tabulka č. 43 - Přehled nově zahájených akcí v roce 2015 – Pardubický kraj

v tis. Kč

| ISPROFOND | Název akce | Uvolněno |
|---------------|--|----------|
| 5531521002 | Propojení silnice R35 a I/35 Rokytno - Býšť | 0 |
| 5531521003 | Napojení silnice II/322 na R35 MÚK Dašice | 0 |
| 5531521005 | Napojení silnice II/357 na R35 MÚK Vysoké Mýto - západ | 0 |
| Celkem | | 0 |

Tabulka č. 44 - Přehled rozpočtových změn v roce 2015 - Pardubický kraj

v tis. Kč

| | Schválený rozpočet | Převody | RO červenec | Úpravy celkem | Upravený rozpočet |
|---------------|--------------------|----------|---------------|---------------|-------------------|
| Investice | 0 | 0 | 11 500 | 11 500 | 11 500 |
| Celkem | 0 | 0 | 11 500 | 11 500 | 11 500 |

SÚS Pardubického kraje

V roce 2015 byly financovány investiční a neinvestiční akce v rámci globálních položek na opravy škod vzniklých po povodni v červnu 2013 a financování silnic II. a III. třídy. Zároveň byly financovány náklady na předprojektování a projektování přípravu přivaděče k R 35 a technicko-ekonomickou studii k dopravnímu uzlu Pardubice. V rámci příspěvkových programů se uskutečnil převod tří neinvestičních a dvou investičních akcí a nově byly zařazeny do rozpočtu dvě neinvestiční akce.

Tabulka č. 45 - Přehled nově zahájených akcí v roce 2015 - SÚS Pardubického kraje

v tis. Kč

| ISPROFOND | Název akce | Uvolněno |
|---------------|--|----------------|
| 5531120003 | Financování silnic II. a III. třídy 2015 - SÚS Pardubického kraje | 282 920 |
| 5531521006 | Modernizace silnice II/358 Litomyšl - Česká Třebová | 0 |
| 5531521007 | Dopravní uzel Pardubice, technicko-ekonomická studie | 2 148 |
| 5536210013 | Ověření použitelnosti moderních technologií pro diagnostiku objízdných tras a posouzení vlivu časově omezeného zvýšení dopravní zátěže na stav silniční sítě | 1 586 |
| 5536210014 | Condition Based Maintenance (CBM) filozofie údržby a řízení pomocí online diagnostické technologie - most Pavla | 0 |
| Celkem | | 286 654 |

Tabulka č. 46 - Přehled rozpočtových změn v roce 2015 - SÚS Pardubického kraje

v tis. Kč

| | Schválený rozpočet | Převod | RO duben (příspěvk) | RO květen | RO červenec | RO srpen |
|---------------|--------------------|----------------------|---------------------|----------------|----------------|-------------------|
| Neinvestice | 0 | 7 576 | 6 284 | 197 721 | 0 | -40 531 |
| Investice | 0 | 5 212 | 0 | 85 199 | 6 648 | 40 531 |
| Celkem | 0 | 12 788 | 6 284 | 282 920 | 6 648 | 0 |
| | RO září | RO říjen (příspěvky) | RO říjen | RO listopad | Úpravy celkem | Upravený rozpočet |
| Neinvestice | 0 | -48 | 0 | -3 374 | 167 628 | 167 628 |
| Investice | 11 490 | 0 | 2 270 | 3 374 | 154 724 | 154 724 |
| Celkem | 11 490 | -48 | 2 270 | 0 | 322 352 | 322 352 |

Kraj Vysočina

V roce 2015 byly financovány investiční akce v rámci globální položky na financování silnic II. a III. třídy.

Tabulka č. 47 - Přehled nově zahájených akcí v roce 2015 – Kraj Vysočina

v tis. Kč

| ISPROFOND | Název akce | Uvolněno |
|---------------|--|---------------|
| 5611120007 | Financování silnic II. a III. třídy 2015 - Kraj Vysočina | 81 563 |
| Celkem | | 81 563 |

Tabulka č. 48 - Přehled rozpočtových změn v roce 2015 - Kraj Vysočina

v tis. Kč

| | Schválený rozpočet | Převody | RO duben | Úpravy celkem | Upravený rozpočet |
|---------------|--------------------|----------|---------------|---------------|-------------------|
| Investic | 0 | 0 | 81 563 | 81 563 | 81 563 |
| Celkem | 0 | 0 | 81 563 | 81 563 | 81 563 |

KSÚS Vysočiny

V roce 2015 byly financovány investiční a neinvestiční akce v rámci globální položky na financování silnic II. a III. třídy a jedna neinvestiční akce v rámci příspěvkového programu.

Tabulka č. 49 - Přehled nově zahájených akcí v roce 2015 – KSÚS Vysočiny

v tis. Kč

| ISPROFOND | Název akce | Uvolněno |
|---------------|---|----------------|
| 5611120008 | Financování silnic II. a III. třídy 2015 - KSÚS Vysočiny | 330 717 |
| 5616210005 | Kontrola kvality stavebních prací při opravách a rekonstrukcích silnic II. a III. tříd pomocí moderních | 0 |
| Celkem | | 330 717 |

Tabulka č. 50 - Přehled rozpočtových změn v roce 2015 – KSÚS Vysočiny

v tis. Kč

| | Schválený rozpočet | Převody | RO duben (příspěvky) | RO květen | Úpravy celkem | Upravený rozpočet |
|---------------|--------------------|----------|----------------------|----------------|----------------|-------------------|
| Neinvestice | 0 | 0 | 675 | 310 172 | 310 847 | 310 847 |
| Investice | 0 | 0 | 0 | 20 545 | 20 545 | 20 545 |
| Celkem | 0 | 0 | 675 | 330 717 | 331 392 | 331 392 |

Moravskoslezský kraj

V roce 2015 pokračovalo financování investičního projektu „Letiště Leoše Janáčka Ostrava, kolejové napojení“ spolufinancovaného z Operačního programu doprava. Národní podíl k tomuto projektu byl hrazen z prostředků kraje a SFDI předfinancoval podíl poskytovaný z OPD. Schválený rozpočet podílu OPD I činil 73 590 tis. Kč, v průběhu roku byl rozpočet navýšen o 39 725 tis. Kč. V průběhu roku 2015 bylo uvolněno celkem 113 315 tis. Kč

Tabulka č. 51 - Přehled rozpočtových změn v roce 2015 – Moravskoslezský kraj

v tis. Kč

| | Schválený rozpočet | ZŘ leden | ZŘ prosinec | Úpravy celkem | Upravený rozpočet |
|---------------|--------------------|---------------|----------------|---------------|-------------------|
| Neinvestice | 0 | 663 | -1 | 662 | 662 |
| Investice | 73 590 | 67 452 | -28 389 | 39 063 | 112 653 |
| Celkem | 73 590 | 68 115 | -28 390 | 39 725 | 113 315 |

SS Moravskoslezského kraje

V roce 2015 byly financovány neinvestiční akce v rámci globální položky na financování silnic II. a III. třídy.

Tabulka č. 52 - Přehled nově zahájených akcí v roce 2015 – SS Moravskoslezského kraje

v tis. Kč

| ISPROFOND | Název akce | Uvolněno |
|---------------|---|----------------|
| 5811120003 | Financování silnic II. a III. třídy 2015 - SS Moravskoslezského kraje | 247 280 |
| Celkem | | 247 280 |

Tabulka č. 53 - Přehled rozpočtových změn v roce 2015 - SS Moravskoslezského kraje

v tis. Kč

| | Schválený rozpočet | Převody | RO duben | Úpravy celkem | Upravený rozpočet |
|---------------|--------------------|----------|----------------|----------------|-------------------|
| Neinvestice | 0 | 0 | 247 280 | 247 280 | 247 280 |
| Celkem | 0 | 0 | 247 280 | 247 280 | 247 280 |

Olomoucký kraj

V roce 2015 byly financovány investiční akce v rámci globální položky na financování silnic II. a III. třídy.

Tabulka č. 54 - Přehled nově zahájených akcí v roce 2015 – Olomoucký kraj

v tis. Kč

| ISPROFOND | Název akce | Uvolněno |
|---------------|---|---------------|
| 5711120008 | Financování silnic II. a III. třídy 2015 - Olomoucký kraj | 90 614 |
| Celkem | | 90 614 |

Tabulka č. 55 - Přehled rozpočtových změn v roce 2015 - Olomoucký kraj

v tis. Kč

| | Schválený rozpočet | Převody | RO duben | RO listopad | Úpravy celkem | Upravený rozpočet |
|---------------|--------------------|----------|----------------|----------------|---------------|-------------------|
| Investice | 0 | 0 | 105 000 | -14 113 | 90 887 | 90 887 |
| Celkem | 0 | 0 | 105 000 | -14 113 | 90 887 | 90 887 |

Správa silnic Olomouckého kraje

V roce 2015 byly financovány investiční akce v rámci globální položky na financování silnic II. a III. třídy.

Tabulka č. 56 - Přehled nově zahájených akcí v roce 2015 – SS Olomouckého kraje

v tis. Kč

| ISPROFOND | Název akce | Uvolněno |
|---------------|---|----------------|
| 5711120007 | Financování silnic II. a III. třídy 2015 - SS Olomouckého kraje | 188 953 |
| Celkem | | 188 953 |

Tabulka č. 57 - Přehled rozpočtových změn v roce 2015 – SS Olomouckého kraje

v tis. Kč

| | Schválený rozpočet | Převody | RO duben | RO listopad | Úpravy celkem | Upravený rozpočet |
|---------------|--------------------|----------|----------------|---------------|----------------|-------------------|
| Investice | 0 | 0 | 174 840 | 14 113 | 188 953 | 188 953 |
| Celkem | 0 | 0 | 174 840 | 14 113 | 188 953 | 188 953 |

SÚS Jihomoravského kraje

V roce 2015 byly financovány investiční a neinvestiční akce v rámci globální položky na financování silnic II. a III. třídy a dvě investiční akce realizované v rámci příspěvkového programu.

Tabulka č. 58 - Přehled nově zahájených akcí v roce 2015 – SÚS Jihomoravského kraje

v tis. Kč

| ISPROFOND | Název akce | Uvolněno |
|---------------|---|----------------|
| 5621120003 | Financování silnic II. a III. třídy 2015 - Liberecký kraj | 349 800 |
| 5626510002 | II/602 Domašov průtah | 3 330 |
| 5626510003 | III/41417, III/42117 Lednice, ul. Mikulovská, SO 102 sil. III/42117 | 2 778 |
| Celkem | | 355 908 |

Tabulka č. 59 - Přehled rozpočtových změn v roce 2015 - SÚS Jihomoravského kraje

v tis. Kč

| | Schválený rozpočet | Převody | RO duben (příspěvky) | RO duben | RO září (příspěvky) |
|---------------|--------------------|----------|----------------------|----------------|---------------------|
| Neinvestice | 0 | 0 | 0 | 70 000 | 0 |
| Investice | 0 | 0 | 12 842 | 279 800 | -1 835 |
| Celkem | 0 | 0 | 12 842 | 349 800 | -1 835 |

| | Úpravy celkem | Upravený rozpočet |
|---------------|----------------|-------------------|
| Neinvestice | 70 000 | 70 000 |
| Investice | 290 807 | 290 807 |
| Celkem | 360 807 | 360 807 |

Ředitelství silnic Zlínského kraje

V roce 2015 byly financovány investiční a neinvestiční akce v rámci globální položky na financování silnic II. a III. třídy.

Tabulka č. 60 - Přehled nově zahájených akcí v roce 2015 – ŘS Zlínského kraje

v tis. Kč

| ISPROFOND | Název akce | Uvolněno |
|---------------|---|----------------|
| 5721120003 | Financování silnic II. a III. třídy 2015 - ŘS Zlínského kraje | 159 720 |
| Celkem | | 159 720 |

Tabulka č. 61 - Přehled rozpočtových změn v roce 2015 - ŘS Zlínského kraje

v tis. Kč

| | Schválený rozpočet | Převody | RO duben | Úpravy celkem | Upravený rozpočet |
|---------------|--------------------|----------|----------------|----------------|-------------------|
| Neinvestice | 0 | 0 | 81 720 | 81 720 | 81 720 |
| Investice | 0 | 0 | 78 000 | 78 000 | 78 000 |
| Celkem | 0 | 0 | 159 720 | 159 720 | 159 720 |

4.8 Příspěvkové programy SFDI

Ve schváleném rozpočtu SFDI pro rok 2015 byla pro příspěvkové programy (§2, odst. 1, písm. f), g) a h) Zákona) vyčleněna částka 500 000 tis. Kč, z toho na příspěvky pro naplňování programů zaměřených ke zvýšení bezpečnosti dopravy a jejího zpřístupňování osobám s omezenou schopností pohybu a orientace částka 250 000 tis. Kč, na příspěvky na výstavbu a údržbu cyklistických stezek částka 150 000 tis. Kč a na příspěvky na průzkumné a projektové práce, studijní a expertní činnosti zaměřené na výstavbu, modernizaci a opravy silnic a dálnic, dopravně významných vnitrozemských vodních cest a staveb celostátních a regionálních drah („Nové technologie“) částka 100 000 tis. Kč.

4.8.1 Příspěvky pro naplňování programů zaměřených ke zvýšení bezpečnosti dopravy a jejího zpřístupňování osobám s omezenou schopností pohybu a orientace

Pro rok 2015 byla v rozpočtu SFDI vyčleněna pro příspěvky pro naplňování programů zaměřených ke zvýšení bezpečnosti dopravy a jejího zpřístupňování osobám s omezenou schopností pohybu a orientace částka 250 000 tis. Kč.

Po vyhodnocení celkem 320 zaslaných žádostí hodnotitelskou komisí došlo k vyřazení 142 žádostí, které neodpovídaly „Pravidlům pro poskytování příspěvků pro naplňování programů zaměřených ke zvýšení bezpečnosti dopravy a jejího zpřístupňování osobám s omezenou schopností pohybu a orientace pro rok 2015“. Pro zbylých 178 akcí schválil Výbor SFDI limitní příspěvek ve výši 430 526 tis. Kč, z toho pro 6 akcí s podmínkou dodatečného doložení všech náležitostí (jednalo se pouze o méně závažné nedostatky). Následně bylo vyhlášeno pro rok 2015 druhé kolo, v němž po vyřazení 68 žádostí z celkem 165 podaných schválil Výbor SFDI limitní příspěvek ve výši 222 318 tis. Kč pro zbylých 97 akcí. Zároveň byl schválen příspěvek na akci „Chodník podél komunikace III/31817 Solnice-Kvasiny (ul. Zámecká)“ ve výši 3 553 tis. Kč. Celkem tedy byl v roce 2015 schválen pro 276 akcí limitní příspěvek v rekordní výši 656 397 tis. Kč.

Z této částky bylo v roce 2015 s příjemci zesmluvněno celkem 366 615 tis. Kč (193 akcí), přičemž dalších 83 akcí s limitním příspěvkem ve výši 206 340 tis. Kč by mělo být zesmluvněno v průběhu roku 2016 (příspěvky jsou nově poskytovány na dva roky). Společně se smlouvami o převodu nevyčerpaných finančních prostředků na 10 akcí (včetně jedné v rámci iniciativy „Bezpečný přechod“) z roku 2014 ve výši 27 205 tis. Kč tak byly v roce 2015 zesmluvněny finanční prostředky v rekordní výši 393 820 tis. Kč. Z těchto zesmluvněných finančních prostředků bylo příjemcům uvolněno celkem 316 942 tis. Kč, dalších až 75 520 tis. Kč pro 37 akcí, u nichž nebyl zesmluvněný příspěvek v roce 2015 plně vyčerpan, bude možné převést do roku 2016. Přehled všech příspěvků na bezpečnost financovaných z rozpočtu SFDI je uveden v příloze č. 10.

V rámci přípravy žádostí o příspěvek v druhém kole roku 2015 a pro rok 2016 bylo v roce 2015 provedeno 153 konzultací s potenciálními příjemci.

Tabulka č. 62 - Příspěvky pro naplňování programů zaměřených ke zvýšení bezpečnosti dopravy a jejího zpřístupňování osobám s omezenou schopností pohybu a orientace (včetně iniciativy „Bezpečný přechod“) v roce 2015

v tis. Kč

| | Počet žádostí (akcí) | Požadované příspěvky | Počet schválených žádostí (akcí) | Schválené příspěvky | Počet zesmluvněných akcí | Zesmluvněné příspěvky | Uvolněno |
|--|----------------------|----------------------|----------------------------------|---------------------|--------------------------|-----------------------|----------------|
| Převody nevyčerpaných prostředků z roku 2014 | 14 | 28 668 | 10 | 27 698 | 10 | 27 205 | 27 052 |
| Bezpečnost 1. kolo | 320 | 833 055 | 178 | 430 526 | 164 | 319 180 | 270 434 |
| Bezpečnost 2. kolo | 165 | 399 014 | 97 | 222 318 | 28 | 44 613 | 16 922 |
| Samostatně zařazené akce | 1 | 3 553 | 1 | 3 553 | 1 | 2 822 | 2 534 |
| Celkem | 500 | 1 264 290 | 286 | 684 095 | 203 | 393 820 | 316 942 |

4.8.2 Příspěvky na výstavbu a údržbu cyklistických stezek

V roce 2015 se příspěvky na výstavbu a údržbu cyklistických stezek poskytovaly opět ve dvou kolech, stejně jako v roce 2011, 2013 a 2014. Procento příspěvku bylo ve výši 85% tak jako v roce 2014. Pro rok 2015 byla ve schváleném rozpočtu SFDI vyčleněna pro poskytování příspěvků na výstavbu a údržbu cyklistických stezek opět částka 150 000 tis. Kč.

Hodnotitelská komise na svém zasedání posoudila dne 25. března 2015 v prvním kole 33 zaslaných žádostí o příspěvek podle předem stanovených kritérií uvedených v Pravidlech pro poskytování příspěvků na výstavbu a údržbu cyklistických stezek pro rok 2015 v celkovém finančním objemu 182 973 tis. Kč. Vybrala a doporučila Výboru SFDI ke schválení 17 akcí v limitní výši 82 959 tis. Kč. Nerozděleno tedy zůstalo 67 041 tis. Kč. Výbor SFDI schválil vypsání 2. kola na poskytnutí příspěvku na výstavbu a údržbu cyklistických stezek. Do tohoto kola byly podány žádosti nejen na akce nové, ale znovu i na akce, které neuspěly v kole prvním. S ohledem na zkušenosti z předešlých let, kdy akce z druhého kola často nebyly v daném roce zrealizovány z důvodů krátkého časového období na vypsání výběrového řízení, zesmluvnění a samotnou realizaci akce, byla znovu vypsána Pravidla pro poskytování příspěvků na výstavbu a údržbu cyklistických stezek pro rok 2015 a 2016 s tím, že akce, které nebyly v roce 2015 ani zesmluvněny, natož realizovány, budou převedeny do rozpočtu SFDI pro rok 2016 bez dalších administrativních procesů.

V druhém kole hodnotitelská komise na svém zasedání dne 16. července 2015 posoudila 25 zaslaných žádostí o příspěvek podle kritérií ve výše uvedených v Pravidlech pro poskytování příspěvků na výstavbu a údržbu cyklistických stezek v celkovém finančním objemu 130 461 tis. Kč. Výbor SFDI schválil 16 žádostí s limitním podílem příspěvku SFDI v celkové výši 63 513 tis. Kč, z toho 8 žádostí bylo schváleno s podmínkou doložení požadovaných dokladů nejpozději do 30.10.2015. Podmínku nesplnili pouze dva ze žadatelů. Výbor na tomto zasedání ještě schválil výjimku obci Bolatice z termínu podání žádosti o příspěvek po 1.6.2015.

Celkový zesmluvněný objem finančních prostředků určených na výstavbu a údržbu cyklostezek tak činil po přičtení převodů nevyčerpaných finančních prostředků z roku 2014 určených pro financování a dofinancování 22 akcí (83 751 tis. Kč) celkem 181 268 tis. Kč pro 48 akcí. Z této částky bylo do 31. 12. 2015 uvolněno 143 072 tis. Kč, které byly vyčerpány na financování 41 akcí. U dokumentu „Závěrečného vyhodnocení akce“ došlo v roce 2015 na základě negativních zkušeností s množstvím žádostí o prodloužení termínu předání tohoto dokladu k prodloužení termínu předložení poskytovateli při řádném ukončení akce místo dosavadních 6 měsíců do jednoho roku od ukončení financování poskytovatelem.

V rámci přípravy žádostí o příspěvek v prvním kole roku 2015 bylo konzultováno celkem 19 záměrů, v druhém kole roku 2015 bylo konzultováno celkem 20 a pro rok 2016 bylo v roce 2015 provedeno 13 konzultací s potenciálními příjemci.

Přehled celkového čerpání uvádí následující tabulka.

Tabulka č. 63 - Příspěvky na výstavbu a údržbu cyklistických stezek v roce 2015

v tis. Kč

| | Počet žádostí (akcí) | Požadované příspěvky | Počet schvále- ných žádostí (akcí) | Schválené příspěvky | Počet zesmluv- něných akcí | Zesmluv- něné příspěvky | Uvolněno |
|--|----------------------------|-------------------------|--|------------------------|-------------------------------------|-------------------------------|----------------|
| Převody nevyčerpa- ných prostředků z roku 2014 | 22 | 83 751 | 22 | 83 751 | 22 | 83 751 | 83 095 |
| Akce hodnocené v roce 2015 (1. kolo) | 33 | 182 973 | 17 | 82 959 | 17 | 70 927 | 52 764 |
| Akce hodnocené v roce 2015 (2. kolo) | 25 | 130 461 | 16 | 63 513 | 9 | 26 590 | 7 213 |
| Celkem | 80 | 397 185 | 55 | 230 223 | 48 | 181 268 | 143 072 |

4.8.3 Příspěvky na průzkumné a projektové práce, studijní a expertní činnosti zaměřené na výstavbu, modernizaci a opravy silnic a dálnic, dopravně významných vnitrozemských vodních cest a staveb celostátních a regionálních drah („Nové technologie“)

Výbor SFDI na svém zasedání dne 22.9.2014 schválil svým usnesením č. 985 „Pravidla pro poskytování příspěvků na průzkumné a projektové práce, studijní a expertní činnosti zaměřené na výstavbu, modernizaci a opravy silnic a dálnic, dopravně významných vnitrozemských cest a staveb celostátních a regionálních drah z rozpočtu SFDI pro rok 2015.

Účelem příspěvku z programu „Nové technologie“ je

- Tvorba předpisů upravujících nové technologie, zpracování projektové dokumentace a prováděcí dokumentace pro aplikaci nových technologií, zpracování pracovních postupů nebo technických předpisů a norem týkajících se dopravní infrastruktury;
- Rozvoj nových diagnostických metod stavu dopravní infrastruktury;
- Aplikace nových technologií na silnicích a dálnicích, dopravně významných vodních cestách a celostátních a regionálních drahách financovaných z rozpočtu SFDI včetně vyhodnocování aplikace (expertní činnosti);
- Podpora zavádění inteligentních systémů řídicích provoz na dopravní infrastrukturu, tj.
 - a) telematické aplikace - systémy liniového řízení dopravy vedoucí ke zvýšení bezpečnosti dopravy, k omezení hluku z dopravy, k omezení dopravních kongescí, ke snížení emisí CO₂, ke zvýšení kapacity komunikace a k včasnému informování o nehodě nebo před nepříznivými klimatickými podmínkami,
 - b) inteligentní světelná signalizační zařízení sloužící k řízení dopravního provozu pro zvýšení bezpečnosti dopravy a
 - c) části inteligentního dopravního systému, které jsou součástí nebo příslušenstvím komunikací, které má SFDI podle zákona o SFDI oprávnění financovat nebo které lze financovat v rámci poskytování příspěvků pro naplňování programů zaměřených ke zvýšení bezpečnosti dopravy a které umožňují vyhledávání, shromažďování, zpřístupňování, používání a jiné zpracovávání údajů o pozemních komunikacích, silničním provozu, cestování, logistice a dopravním spojení, jehož účelem je zvýšení bezpečného a koordinovaného užívání pozemních komunikací a snížení negativních dopadů silničního provozu na životní prostředí.

V rozpočtu SFDI na rok 2015 bylo na program vyčleněno 100 mil. Kč., z toho 70 mil. Kč na aplikace nových technologií a 30 mil. Kč na rozvoj diagnostických metod a tvorbu nových technických předpisů a norem.

K 31.1.2015 obdržel SFDI celkem 38 žádostí o příspěvek z tohoto programu s celkovým požadavkem 328 325 tis. Kč. Z toho:

- a) 14 žádostí pro oblast předpisů a rozvoje diagnostických metod s požadavkem 124 314 tis. Kč a
- b) 24 žádostí pro oblast aplikace nových technologií s požadavkem 203 921 tis. Kč.

Podané žádosti posuzovaly dvě Výborem SFDI schválené a ředitelem SFDI jmenované Hodnotitelské komise, jedna pro oblast předpisů a rozvoje diagnostických metod, druhá pro oblast aplikace nových technologií.

Výbor SFDI na svém zasedání dne 14.4.2015 schválil poskytnutí příspěvku celkem na 19 projektů v limitní výši 177 544 tis. Kč, z toho

1) na **6 projektů neinvestičního charakteru**¹ v limitní výši **71 214 tis. Kč** a

2) na **13 projektů investičního charakteru** v limitní výši **106 330 tis. Kč**

Dne 23.9.2015 schválil Výbor SFDI příspěvek Centru dopravního výzkumu Brno, v.v.i v limitní výši **1 604 tis. Kč** a to jako výjimku Výboru SFDI z výše uvedených Pravidel.

Celkem bylo v roce 2015 v rámci tohoto programu s příjemci zesmluvněno 164 106 tis. Kč a uvolněno 112 199 tis. Kč. Přehled všech příspěvků z programu „Nové technologie“ je uveden v příloze č. 12.

Tabulka č. 64 - Příspěvky na projekty z programu „Nové technologie“ v roce 2015¹⁾

v tis. Kč

| | Počet žádostí (akcí) | Požadované příspěvky | Počet schvále- ných žádostí (akcí) | Schválené příspěvky | Počet zesmluv- něných akcí | Zesmluv- něné příspěvky | Uvolněno |
|---|----------------------------|-------------------------|--|------------------------|-------------------------------------|-------------------------------|----------------|
| Převody nevyčerpa- ných prostředků z roku 2014 | 26 | 60 081 | 24 | 56 357 | 24 | 46 435 | 38 719 |
| Akce hodnocené v roce 2015 | 94 | 329 929 | 56 | 179 148 | 53 | 164 106 | 112 199 |
| Celkem | 120 | 390 010 | 80 | 235 505 | 77 | 210 541 | 150 918 |

¹⁾ Bez příspěvků na 3 projekty ŘSD ČR zařazené ve schváleném rozpočtu.

¹ Včetně 2 projektů ŘSD ČR a SŽDC, které zahrnují celkem 38 samostatných žádostí.

4.9 Expertní posouzení připravovaných projektů staveb dopravní infrastruktury

V průběhu roku 2015 SFDI operativně zajišťoval zpracování expertních posouzení připravovaných projektů staveb dopravní infrastruktury financovaných SFDI s cílem eliminovat předem jejich případné vady a optimalizovat navrhovaná řešení, zejména pokud jde o efektivitu a hospodárnost jejich provedení.

S ohledem na skutečnost, že rozhodujícím okamžikem pro realizaci staveb je schválení záměru projektu a Směrnice Ministerstva dopravy č. V-2/2012 upravující postupy Ministerstva dopravy, investorských organizací a SFDI v průběhu přípravy a realizace investičních a neinvestičních akcí dopravní infrastruktury financovaných bez účasti státního rozpočtu (ve znění účinném do 14. 9. 2015) vyžadovala u staveb s celkovými náklady bez DPH nad 1 mld. Kč předložení oponentního posudku SFDI, byly zajišťovány expertní posudky projektové dokumentace ve stupni záměrů projektu. Novelizací Směrnice Ministerstva dopravy č. V-2/2012 s účinností od 15. 9. 2015 byl nově definován pojem „velký projekt“, na který se vztahuje povinnost předkládat oponentní posudek jako součást záměru projektu nebo jeho aktualizace. Pro programové období EU 2014-2020 bylo proto zajišťováno zpracování oponentních posudků záměrů projektů a jejich aktualizací u staveb s celkovými náklady bez DPH nad 1,8 mld. Kč za předpokladu, že DPH není pro příslušného investora způsobilým výdajem. V případě investora, pro kterého je DPH způsobilým výdajem bylo SFDI zajišťováno zpracování expertních posouzení staveb s celkovými náklady s DPH nad 1,8 mld. Kč.

Dále při přípravě zadávacího řízení na zhotovitele stavby v souladu s výše uvedenou směrnicí Ministerstva dopravy č. V-2/2012 zajišťoval SFDI posouzení přiměřenosti kvalifikačních a hodnotících kritérií zadávacích podmínek veřejných zakázek pro realizaci projektů s předpokládanou hodnotou bez DPH nad 300 mil. Kč. Vzhledem k použití standardních a typově obdobných zadávacích podmínek u zadávaných staveb a s ohledem na hospodárné vynakládání prostředků SFDI byly využity již dříve vyhotovené posudky a na základě rozhodnutí Ministerstva dopravy bylo zpracováno posouzení zadávacích podmínek jen pro jednu netypickou stavbu „Kontrolně analytické centrum řízení provozu“. Novelizací výše uvedené směrnice účinné od 15. 9. 2015 byla povinnost zpracování oponentního posudku zadávací dokumentace veřejné zakázky s předpokládanou hodnotou nejméně 300 mil. Kč bez DPH upravena na možnost pro případy, kdy bude posudek požadován Ministerstvem dopravy nebo SFDI.

Výsledkem posouzení byly zpravidla návrhy a doporučení pro investora k úpravě záměrů projektu, případně návrhy pro další stupně projektové dokumentace a odsouhlasení kvalifikačních a hodnotících kritérií zadávacích podmínek veřejných zakázek. Přehled zpracovaných posudků a vyjádření k posouzení přiměřenosti kvalifikačních a hodnotících kritérií zadávacích podmínek je uveden v následující tabulce.

Tabulka č. 65 - Přehled zpracovaných posudků připravovaných projektů staveb dopravní infrastruktury

| Název akce | Forma posudku | Zpracovatel |
|---|---|---|
| I/35 Lešná - Palačov | Posouzení aktualizace záměru projektu | VUT v Brně, Fakulta stavební |
| I/57 Valašské Meziříčí – Jarcová, obchvat | Posouzení záměru projektu | VUT v Brně, Fakulta stavební |
| R6 Řevničov, obchvat | Posouzení aktualizace záměru projektu | VUT v Brně, Fakulta stavební |
| R6 Lubenec, obchvat | Posouzení aktualizace záměru projektu | VUT v Brně, Fakulta stavební |
| I/46 Olomouc – východní tangenta | Posouzení záměru projektu | VUT v Brně, Fakulta stavební |
| I/18 Příbram – Jihovýchodní obchvat | Posouzení aktualizace záměru projektu | VUT v Brně, Fakulta stavební |
| I/11 – I/37 Jižní spojka Hradec Králové | Posouzení záměru projektu | VUT v Brně, Fakulta stavební |
| Dálnice D3 Praha – Nová Hospoda | Posouzení technicko-ekonomické studie obsahující 3 části: D3 stavby 0301-0303, D3 stavby 0304-0305/I, D3 stavby 0301-0305/I | VUT v Brně, Fakulta stavební |
| I/53 Znojmo – Pohořelice obsahující: I/53 Lechovice – Miroslav I/53 Miroslav – Branišovice I/53 Branišovice - Pohořelice | Posouzení aktualizací záměrů projektu 3 akcí a společného ekonomického posouzení | VUT v Brně, Fakulta stavební |
| I/13 Děčín – Nový Bor, optimalizace vedení trasy | Posouzení technicko-ekonomické studie | VUT v Brně, Fakulta stavební |
| II/240 a II/101, přeložka silnic v úseku R7 – D8, II. etapa – Obchvat Kralup nad Vltavou a III. etapa – Obchvat Kralup – D8 MÚK Úžice | Posouzení záměrů projektu | VUT v Brně, Fakulta stavební |
| R49 v úseku Hulín – hranice ČR/SR | Posouzení technicko-ekonomické studie | VUT v Brně, Fakulta stavební |
| Optimalizace trati Beroun (včetně) – Králův Dvůr | Posouzení aktualizace záměru projektu, včetně doplnění aktualizace | Centrum dopravního výzkumu, v.v.i. |
| Lodní zdvihadlo Orlík | Posouzení záměru projektu | Centrum dopravního výzkumu, v.v.i. |
| Kontrolně analytické centrum řízení dopravy | Posouzení zadávacích podmínek veřejné zakázky: a) posouzení technických parametrů zakázky | Univerzita Pardubice, Dopravní fakulta Jana Pernera |

| Název akce | Forma posudku | Zpracovatel |
|---|--|-------------|
| | b) posouzení přiměřenosti kvalifikačních předpokladů a hodnotících kritérií c) rozšíření posouzení předmětu veřejné zakázky | |
| R55 Olomouc – Staré Město Soubor staveb obsahující: R55 5501 Olomouc – Kokory R55 5502 Kokory – Přerov R55 5505 Otrokovice – obchvat JV R55 5506 Napajedla – Babice R55 5507 Babice – Staré Město | Posouzení technického řešení souboru staveb | SFDI |
| Přeložka silnice I/46 Týneček - Šternberk | Posouzení záměru projektu | SFDI |
| I/45 Nové Heřminovy – Zátor – 2. etapa | Posouzení záměru projektu | SFDI |
| R6 Petrohrad - Lubenec | Posouzení aktualizace záměru projektu | SFDI |
| R6 Krupá, přeložka | Posouzení aktualizace záměru projektu | SFDI |

5. Kontrolní činnost SFDI

5.1 Veřejnosprávní kontrola

5.1.1 Zhodnocení plánu kontrolní činnosti

SFDI ve shodě s ustanovením § 3 odst. 2 Zákona je oprávněn kontrolovat u příjemců finančních prostředků z rozpočtu SFDI jejich užití podle smluv, na základě kterých se poskytují. Vztah mezi kontrolní skupinou a kontrolovanou osobou a postupy při provádění veřejnosprávních kontrol jsou stanoveny zákonem č. 255/2012 Sb., o kontrole (kontrolní řád), Kontrolním řádem SFDI a postupy, které jsou upraveny Manuálem pracovních postupů SFDI kapitolou G „Kontroly a nesrovnalosti“ pro OPD v aktuální verzi.

Při provádění veřejnosprávních kontrol je SFDI povinen se řídit ustanoveními zákona č. 320/2001 Sb., o finanční kontrole ve veřejné správě a o změně některých zákonů, ve znění pozdějších předpisů a prováděcích předpisů k tomuto zákonu.

Při sestavování plánu kontrolní činnosti veřejnosprávních kontrol na rok 2015 byl kladen důraz na to, aby předměty a cíle kontrol byly v souladu s kompetencemi v oblasti výkonu kontrolní činnosti ve smyslu vyhlášky č. 416/2004 Sb., kterou se provádí zákon č. 320/2001 Sb., o finanční kontrole ve veřejné správě v platném znění a dále pak, aby ověřování operací u kontrolovaných projektů OPD splňovaly požadavky čl. 60 Obecného nařízení rady (ES) č. 1083/2006 kladené ES na zprostředkující subjekt OPD, a to v rozsahu platné „Dohody o delegování některých pravomocí a činností řídicího orgánu OP Doprava na Zprostředkující subjekt OP Doprava“ a aktuálního Manuálu pracovních postupů kapitoly G „Kontrola a nesrovnalosti“. Plán veřejnosprávních kontrol na rok 2015 byl schválen Výborem SFDI na jeho 127. zasedání dne 27. 1. 2015 usnesením č. 1000.

Kontroly, které jsou součástí plánu veřejnosprávních kontrol, jsou rozděleny do dvou samostatných úrovní, a to na kontrolní akce v **úrovni A** a **B**. Na **úrovni A** jsou kontrolovány projekty, které jsou spolufinancované z finančních prostředků EU v rámci OPD a akce financované z národních zdrojů (resp. rozpočtu SFDI) mimo příspěvkové programy. Na **úrovni B** jsou kontrolovány akce, které jsou financovány v rámci příspěvkových programů z rozpočtu SFDI tzn. z národních zdrojů. Provádění veřejnosprávních kontrol je v gesci odboru kontroly.

Zjištění z kontrol, u kterých dochází k možnému porušení rozpočtové kázně, jsou předávány jako podněty k prošetření na místně příslušný Finanční úřad. V roce 2015 byly nastavovány postupy pro provedení vrácení neoprávněně vynaložených finančních prostředků příjemcem v souladu s § 3 odst. 2 Zákona. V případě že příjemce na základě výzvy vrátí finanční prostředky, nejedná se o porušení rozpočtové kázně.

5.1.2 Přehled a zaměření kontrolních akcí

Úroveň A Plánu veřejnosprávních kontrol

Specifika předmětu, cíle a formy kontrol lze vyjádřit zjednodušeným obsahem níže uvedených kontrolních úkonů, kterými jsou:

- kontrola plnění podmínek, za kterých jsou příspěvky z OPD a rozpočtu SFDI poskytovány,
- kontrola účelového užití finančních prostředků schválených k financování v rámci OPD v souladu s projektovou žádostí o podporu z fondů EU v rámci OPD a s doplňujícími podmínkami ve Schvalovacím protokolu a v Rámcové smlouvě,
- kontrola způsobu, jakým je zajištěno dodržování pravidel pro stanovení způsobilých výdajů, uplatněných k úhradě od zprostředkujícího subjektu OPD,
- kontrola vedení účetní evidence při čerpání finančních prostředků EU,
- kontrola pohybů na účtu příjemce a jejich porovnání s účetními doklady dokládajícími celkové způsobilé výdaje projektu,
- kontrola zaměřená na změny v průběhu kontrolovaného období, vícepráce, méněpráce, předávací protokoly, nedodělky, vady, záruky, kvalitu díla a další,
- kontrola oprávněnosti požadavků konečných příjemců na dodatečné práce včetně posouzení souladu zadání dodatečných prací se zákonem 137/2006 Sb., o veřejných zakázkách,
- kontrola formální správnosti všech dodavatelských faktur, příp. jiných účetních dokladů, vztahujících se k způsobilým výdajům za kontrolované období,
- kontrola věcné správnosti vzorku dodavatelských faktur,
- kontrola splnění požadavků na průběžnou i trvalou publicitu projektů OPD ve smyslu ustanovení čl. 8 a 9 Nařízení Komise (ES) č. 1828/2006,
- u projektů financovaných ze zdrojů SFDI, tzn. z národních zdrojů mimo příspěvkové programy, kontrola souladu postupů při zadávacích řízeních se zákonem č. 137/2006 Sb., o veřejných zakázkách.

Plán veřejnosprávních kontrol (PVK), sestavený jako indikativní dokument, obsahoval v úrovni A v roce 2015 celkem 22 kontrol projektů, z toho 18 kontrol projektů spolufinancovaných z OPD a 4 kontroly projektů financovaných z prostředků SFDI. Byla plánována kontrola u deseti projektů ŘSD ČR, u deseti projektů SŽDC, u jednoho projektu Technické správy komunikací hl. m. Prahy, a. s., a jednoho projektu ŘVC ČR.

V roce 2015 postupně ještě docházelo k ukončování 13 kontrol, které byly zahájeny v roce 2014. Bylo provedeno a ukončeno (vypořádáním námitek nebo marným uplynutím lhůty pro podání námitek) 8 kontrol projektů z PVK 2015. Dále byly v roce 2015 zahájeny 3 mimořádné kontroly, z nichž 2 nebyly k 31. 12. 2015 ukončeny. V roce 2015 bylo celkem zahájeno 11 kontrol (včetně 2 mimořádných), které ke konci roku 2015 nebyly ukončeny. Ukončení těchto kontrol se předpokládá koncem prvního čtvrtletí roku 2016.

Současně tedy z PVK 2015 nebyla provedena, resp. ani nebyla zahájena, kontrola 4 projektů, a to převážně z důvodu nedostatečného čerpání prostředků OPD na projektu. Kontroly na tyto projekty budou automaticky zařazeny do plánu kontrol na rok 2016.

Následující tabulka je přehledem uskutečněných veřejnosprávních kontrol spolu s hodnotou objemu finančních prostředků EU, které byly předmětem těchto kontrol v hodnoceném roce.

Tabulka č. 66 - Přehled uskutečněných veřejnosprávních kontrol v úrovni A (projekty spolufinancované z OPD)

| Číslo kontroly | Datum ukončení kontroly | Název | Objem kontrol. výdajů (v tis. Kč) | Podezření na nesrovnalost/zjištění (A/N) |
|---|-------------------------|---|-----------------------------------|--|
| <i>- ukončené z Plánu veřejnosprávních kontrol 2014</i> | | | | |
| B4/2014/A | 5. 1. 2015 | Rekonstrukce R 110 kV TNS Nedakonice - 2.etapa | 54 912 | A |
| P15/2014/A | 17. 2. 2015 | Rekonstrukce mostu v km 160,319 trati Chomutov – Cheb | 42 255 | N |
| P13/2014/A | 10. 4. 2015 | D1 Modernizace - úsek 14, EXIT 104 Větrný Jeníkov - EXIT 112 Jihlava | 467 223 | A |
| P14/2014/A | 17. 4. 2015 | D1 Modernizace - úsek 09, EXIT 66 Loket - EXIT 75 Hořice | 462 826 | N |
| B6/2014/A | 25. 4. 2015 | Letiště Leoše Janáčka Ostrava, kolejové napojení | 276 406 | N |
| B1/2014/A | 4. 5. 2015 | Optimalizace trati st.hr.SR-Mosty u Jablunkova - Bystřice n. Olší (<i>ověření k certifikaci</i>) | 392 667 | A |
| P16/2014/A | 18. 7. 2015 | Dálnice D3 Tábor-Veselí nad Lužnicí / 0307 A Tábor - Soběslav | 2 710 620 | A |
| P17/2014/A | 18. 7. 2015 | Dálnice D3 Tábor-Veselí nad Lužnicí / 0308 A Soběslav - Veselí nad Lužnicí | 1 249 421 | A |
| <i>- ukončené z Plánu veřejnosprávních kontrol 2015</i> | | | | |
| B1/2015/A | 15. 7. 2015 | Železniční přejezdy na trati Frýdlant n. O. - Ostravice | 115 077 | N |
| P1/2015/A | 31. 7. 2015 | D1 Modernizace - úsek 05, EXIT 41 Šternov - EXIT 49 Psáře | 602 610 | A |
| P3/2015/A | 19. 10. 2015 | Rychlostní silnice R6 Lubenec - Bošov | 1 093 142 | A |
| P5/2015/A | 3. 12. 2015 | Modernizace trati Veselí n.L. - Tábor - II. část, úsek Veselí n.L. - Doubí u Tábora, 1. etapa: Veselí n.L. – Soběslav | 438 654 | N |
| B4/2015/A | 10. 12. 2015 | R35 MÚK Opatovice, dostavba estakády | 1 299 718 | N |
| B3/2015/A | 21. 12. 2015 | Průjezd železničním uzlem Ústí nad Orlicí | 799 031 | A |
| P2/2015/A | 30. 12. 2015 | Optimalizace trati Praha-Bubeneč – Praha-Holešovice | 633 364 | A |
| Kontrolovaný objem v roce 2015: | | Celkem u ŘSD ČR | 7 885 560 tis. Kč | |
| | | Celkem u SŽDC | 2 475 960 tis. Kč | |
| | | Celkem u MS kraje | 276 406 tis. Kč | |

| | | | | |
|--|-----------------------|---|--|--|
| <i>- neukončené kontroly z Plánu veřejnosprávních kontrol 2015</i> | | | | |
| P4/2015/A | zahájena 21. 5. 2015 | Modernizace trati Ševětín - Veselí nad Lužnicí - II. část, úsek Horusice - Veselí nad Lužnicí | | |
| B6/2015/A | zahájena 28. 8. 2015 | D1 Modernizace - úsek 21, EXIT 153 Lhotka - EXIT 162 Velká Bíteš | | |
| P7/2015/A | zahájena 23. 10. 2015 | Modernizace trati Rokycany - Plzeň | | |
| P10/2015/A | zahájena 5. 11. 2015 | Dokončení vltavské vodní cesty v úseku VD Hněvkovice-Týn nad Vltavou | | |
| P11/2015/A | zahájena 11. 11. 2015 | Rekonstrukce mostu v km 2,089 trati Děčín - Jedlová | | |

| | | |
|---------------------------------|-------------------------|--|
| P12/2015/A | zahájena 9. 12. 2015 | Rekonstrukce zabezpečovacího zařízení žst. Lovosice |
| P12/2015/A | zahájena 9. 12. 2015 | Rekonstrukce zabezpečovacího zařízení žst. Lovosice |
| - neukončené mimořádné kontroly | | |
| B5/2015/A | zahájena 11. 8. 2015 | Optimalizace trati Bystřice nad Olší – Český Těšín, 2. část – žst. Český Těšín (ověření k certifikaci) |
| P9/2015/A | zahájena 4. 9. 2015 | Elektrizace tratě Č. Velenice - Č. Budějovice 1. etapa (ověření pro využití retroaktivní podpory z OPD) |

Tabulka č. 67 - Přehled uskutečněných veřejnosprávních kontrol v úrovni A (projekty financované ze zdrojů SFDI)

| Číslo kontroly | Datum ukončení kontroly | Název | Objem kontrol. výdajů (v tis. Kč) | zjištění (A/N) |
|---|-------------------------|--|--------------------------------------|-------------------|
| - ukončené kontroly z Plánu veřejnosprávních kontrol 2014 | | | | |
| B5/2014/A | 10. 1. 2015 | D47 47092 Bohumín - státní hranice ČR/PR | 3 725 109 | A |
| B3/2014/A | 19. 1. 2015 | Silnice I/42 Brno VMO MÚK Dobrovského Svitavská radiála | 1 007 917 | A |
| P11/2014/A | 21. 2. 2015 | Škody po povodni v červnu 2013 | 190 738 | N |
| P9/2014/A | 27. 2. 2015 | Modernizace traťového úseku Praha Libeň - Praha Běchovice, 1. část (včetně 2. části) | 460 722 | A |
| - ukončené kontroly z Plánu veřejnosprávních kontrol 2015 | | | | |
| P6/2015/A | 12. 11. 2015 | Silnice I/9 Sosnová MÚK | 382 503 | A |
| - ukončené mimořádné kontroly | | | | |
| P12/2014/A | 27. 2. 2015 | Kontrola ZŘ zadaných oslovením | 92 239 (ZŘ zadané oslovením) | A |
| B1/2015/A | 2. 11. 2015 | I/42 Brno VMO MÚK Dobrovského B | 2 954 606 (ZBV, JŘBU) | A |
| - neukončené kontroly z Plánu veřejnosprávních kontrol 2015 | | | | |
| P8/2015/A | zahájena 31. 8. 2015 | Štěrboholská radiála | | |
| Ov1/2015/A | zahájena 17.12.2015 | I/37 Chrudim - obchvat, úsek Medlešice - sil. I/37 | | |

Na základě zjištění z kontrol SFDI v úrovni A na projektech spolufinancovaných ze zdrojů OPD bylo na ŘO OPD nahlášeno podezření na nesrovnalost u devíti kontrolovaných projektů v celkové výši 196 413 tis. Kč. Další šetření nesrovnalostí a případné hlášení podnětu na Finanční úřad k prošetření možného porušení rozpočtové kázně je v odpovědnosti ŘO OPD. Zjištění se týkají převážně neoprávněného použití Jednacího řízení bez uveřejnění pro zadání dodatečných prací, resp. neprokázání splnění podmínky objektivní nepředvídanosti.

Na základě zjištění z kontrol v úrovni A na projektech financovaných z prostředků SFDI, případně z kontrol projektů spolufinancovaných z prostředků OPD, u kterých byly zjištěny pochybení při proplácení výdajů, které byly příjemci hrazeny pouze z prostředků SFDI, podal SFDI celkem 5 podnětů na Finanční úřad na prošetření možného porušení rozpočtové kázně

v celkovém objemu 3,988 mld. Kč. Zjištěním s možným největším finančním dopadem, které bylo v roce 2015 hlášeno na FÚ, je zjištění na neoprávněné zadání dodatečných prací formou jednacího řízení bez uveřejnění (JŘBU) na projektu „Silnice I/42 Brno, VMO, Dobrovského B“ ve výši 2,954 mld. Kč.

Úroveň B Plánu veřejnosprávních kontrol

Kontroly zařazené v plánu kontrol jsou prováděné na akcích financovaných v rámci příspěvkových programů. Při faktickém výkonu kontroly byly postupy kontrolorů řízeny programem kontroly, který vždy obsahoval předmět a cíl kontrolní akce, a to zejména v těchto oblastech:

- hospodaření s poskytnutými finančními prostředky SFDI v souladu s uzavřenými smlouvami vč. jejich dodatků,
- kontroly daňových dokladů spojených s úhradami zhotovitelům,
- kontroly finančních toků a způsobu vedení účetní evidence v souvislosti s čerpáním účelových finančních prostředků SFDI,
- oprávněnosti požadavků a vykazování nákladů na opravy a údržbu pro zajištění provozuschopnosti železniční dopravní cesty,
- kontroly účelného a hospodárného užití finančních prostředků určených na výstavbu, modernizaci a opravy regionálních drah,
- způsobu evidence a kalkulace vykazovaných nákladů na činnosti spojené se zajištěním provozuschopnosti železniční dopravní cesty,
- dodržení struktury položek v porovnání s položkami Sborníků směrných cen vedených u SŽDC,
- kontroly zadávacích řízení na zhotovitele akce,
- kontroly úplnosti předávacích protokolů, zápisů z kontrolních dnů atp.,
- věcného plnění akce v místě realizace, průběhu stavebního řízení, shody projektovaných parametrů se skutečným provedením díla.

Kontrola v úrovni B je prováděna na vzorku dokončených akcí, které jsou financovány z rozpočtu SFDI. Kontrolní operace se provádí u akcí, v rámci kterých jsou poskytovány příspěvky:

- na průzkumné a projektové práce, studijní a expertní činnosti zaměřené na výstavbu, modernizaci a opravy silnic a dálnic, dopravně významných vodních cest a staveb celostátních a regionálních drah,
- pro naplňování programů zaměřených ke zvýšení bezpečnosti dopravy a jejího zpřístupňování osobám s omezenou schopností pohybu a orientace,
- na výstavbu a údržbu cyklistických stezek,
- na výstavbu, modernizaci a opravy regionálních drah.

Příjemci prostředků u těchto akcí mohou být regionální dopravci, obce, města, krajské úřady, TSK hl. m. Prahy a ŘSD ČR.

V indikativním plánu pro rok 2015 bylo plánováno provedení celkem 15 veřejnosprávních kontrol u 15 příjemců v úrovni B, z toho 7 kontrol bylo plánováno v oblasti naplňování programů zaměřených ke zvýšení bezpečnosti dopravy a jejího zpřístupňování osobám s omezenou schopností pohybu a orientace (dále jen „Bezpečnost“), 6 kontrol bylo plánováno

v oblasti výstavby a údržby cyklistických stezek a 2 kontroly byly plánovány v oblasti výstavby, modernizace, opravy a údržby celostátních regionálních drah.

V roce 2015 bylo z těchto plánovaných kontrol realizováno a ukončeno 12 kontrol, další 3 kontroly byly ukončeny v lednu 2016. Mimo tyto plánované kontroly byla provedena 1 mimořádná kontrola, a to v oblasti bezpečnosti. Celkový počet ukončených kontrolních akcí v úrovni B (spolu s objemem zkontrolovaných finančních prostředků) je uveden v následujícím přehledu:

Tabulka č. 68 - Přehled uzavřených kontrolních akcí v úrovni B

| Číslo kontroly | Datum ukončení kontroly | Kontrolovaná osoba / příjemce | Název akce | Objem kontrolovaných výdajů (Kč) | zjištění |
|----------------|-------------------------|---|--|----------------------------------|----------|
| 17/2015/B* | 17. 2. 2015 | Město Bystřice nad Pernštejnem | Komunikace pro nemotorovou dopravu Bystřice nad Perštejnem - Domanínec | 2 684 999,00 | N |
| 2/2015/B | 27. 4. 2015 | Město Klatovy | Luby - chodník podél silnice I/27 | 1 892 000,00 | A |
| 1/2015/B | 12. 5. 2015 | Jindřichohradec-ké místní dráhy, a.s. | Opravy a údržba regionálních drah Jindřichův Hradec - Nová Bystřice a Jindřichův Hradec - Obrataň | 27 000 000,00 | N |
| 7/2015/B | 5. 6. 2015 | Obec Obříství | Chodník v Obříství - Semílkovice | 481 000,00 | N |
| 6/2015/B | 26. 6. 2015 | Obec Lažany | Stezka pro chodce a cyklisty Lažany - hranice k. ú. Školička | 1 156 000,00 | N |
| 3/2015/B | 30. 6. 2015 | Statutární město Liberec | Bezbariérová trasa č. 1 v Liberci úsek radnice - Krajská nemocnice Liberec | 1 421 000,00 | N |
| 9/2015/B | 6. 8. 2015 | Město Dačice | Chodník Borek včetně lávky pro pěší | 1 050 000,00 | N |
| 8/2015/B | 26. 8. 2015 | Město Nový Jičín | Chodníkové těleso Žilina u Nového Jičína - 5. etapa | 2 997 000,00 | A |
| 5/2015/B | 1. 9. 2015 | Město Kralupy nad Vltavou | Přechod pro pěší v Přemyslově ulici - Kralupy nad Vltavou | 560 000,00 | A |
| 4/2015/B | 2. 9. 2015 | SART – stavby a rekonstrukce a.s. Šumperk | Opravy a údržba regionálních drah v úseku Petrov nad Desnou - Kouty nad Desnou a Šumperk - Petrov nad Desnou - Sobotín | 30 000 000,00 | A |
| 10/2015/B | 18. 9. 2015 | Město Žatec | Pátevní cyklostezka Ohře – trasa Litoměřice - (Boč) – Pernštejn, úsek č. 4 | 1 808 000,00 | N |
| 11/2015/B | 31. 10. 2015 | Město Králův Dvůr | Cyklostezka „Po stopách českých králů“ - úsek v k. ú. Počápy a k. ú. Popovice a úsek Králův Dvůr - Zdice | 7 198 000,00 | N |
| 13/2015/B | 25. 11. 2015 | Město Nové Město nad Metují | <u>Mimořádná kontrola</u> Stavební úpravy chodníku v ul. Rašínova a 28. října | 3 189 714,51 | N |
| 12/2015/B | 15. 12. 2015 | Obec Braškov | Chodník podél silnice II/118 Braškov - Kyšice | 1 787 000,00 | N |

* kontrola byla zahájena v roce 2014 podle PVK 2014

V roce 2015 byly v úrovni B podrobeny kontrole objemy investičních nákladů akcí a neinvestičních výdajů v úhrnné výši 83 225 tis. Kč. Ve 4 případech došlo na základě výsledků

kontroly k podání podnětu na možné porušení rozpočtové kázně na Finanční úřad, a to ve finančním objemu 894 tis. Kč.

5.1.3 Poznatky vyplývající z kontrolní činnosti

Při kontrolách prováděných v roce 2015, stejně jako v předchozím roce, byly zjištěny nedostatky zvláště při zadávání dodatečných prací formou JŘBU. Při kontrolách bylo zjištěno, že formou JŘBU byly v rozporu se zákonem č. 137/2006 zadávány i dodatečné práce, u kterých nebylo prokázáno, že byly v okamžiku zadání hlavní veřejné zakázky objektivně nepředvídané (JŘBU prováděná do 5. 3. 2015) nebo je zadavatel jednající s náležitou péčí nemohl předvídat (JŘBU prováděná od 6. 3. 2015).

Prevažná část zjištění z realizace je historicky zapříčiněna nedostatky v projektové přípravě, např. nedostatečně prováděné průzkumy, neprovedení aktualizace projektové dokumentace před vyhlášením zadávacího řízení a vyhlášení zadávacího řízení bez vydaných stavebních povolení a s tím související dodatečné práce vzniklé kvůli následným požadavkům stavebních povolení vydaných po ukončeném zadávacím řízení.

Problematickou oblastí je i zadávání změn vyplývajících z vad a chyb v projektové dokumentaci pro provádění stavby (např. chybějící položky) jako dodatečné práce formou JŘBU. Tato problematika je částečně řešena „technickou“ novelou zákona č. 137/2006 Sb., o veřejných zakázkách (ZVZ).

Další oblastí zjištění z kontrol jsou požadavky třetích stran např. požadavky měst a obcí na zlepšení stavu jejich infrastruktury, kterým příjemce vyhoví pro zachování plynulosti výstavby. V případě, kdyby některým těmto požadavkům nebylo vyhověno, mohlo by to vést k obstrukcím od třetích stran např. při přejímkách nebo při vydání kolaudačního rozhodnutí. Výše uvedeným typům zjištění je třeba předcházet kvalitní přípravou projektů a projektové dokumentace včetně závazného projednání projektové dokumentace s dotčenými stranami.

Poznatky z kontrolní činnosti z ukončených veřejnosprávních kontrol za rok 2015 lze hodnotit jako přínosné pro prohloubení a zpřesnění kontrolních mechanismů, tzn. nalezení dalších rizik v procesu výstavby dopravních staveb, které ovlivňují efektivnost vynakládání finančních prostředků nejenom z evropských fondů, ale i z rozpočtu SFDI.

V roce 2015 bylo na základě zjištění z kontrol SFDI podání na Finanční úřady (FÚ) celkem 9 podnětů na prošetření podezření porušení rozpočtové kázně. Celkový objem finančních prostředků, u kterých bylo v roce 2015 na FÚ hlášeno podezření na porušení rozpočtové kázně, činí cca 3,989 mld. Kč.

5.1.4 Kontroly provedené externími kontrolními orgány

V hodnoceném roce 2015 byla zahájena 1 plánovaná kontrola Nejvyššího kontrolního úřadu (NKÚ):

Kontrola NKÚ č. 15/29 „Peněžní prostředky určené na výstavbu dálnice D8“. Kontrola byla zahájena dne 30. 9. 2015. Kontrola je prováděna souběžně na MD, ŘSD a SFDI. Průběžně, na základě požadavků NKÚ, poskytuje SFDI požadované podklady. Kontrola stále probíhá. Předpoklad seznámení se závěry Kontrolního protokolu je v únoru 2016.

V roce 2015 probíhalo ukončování tří kontrol NKÚ:

Kontrola NKÚ č. 14/30 „Majetek a peněžní prostředky státu, se kterými je příslušný hospodařit Státní fond dopravní infrastruktury“. Kontrola byla zahájena 14. 10. 2014. Se závěry Kontrolního protokolu byl SFDI seznámen dne 27. 4. 2015. Proti závěrům Kontrolního protokolu podal SFDI dne 5. 5. 2015 námitky, kterým NKÚ Rozhodnutím o námitkách ze dne 12. 5. 2015 částečně vyhověl. Dopisem ze dne 26. 5. 2015 podal SFDI odvolání ke kolegiu NKÚ, kolegium NKÚ Usnesením ze dne 8. 6. 2015 odvolání částečně vyhovělo. Po vydání Kontrolního závěru probíhalo mezirezortní připomínkové řízení se snahou o dosažení bezrozporového řešení. Ve zjištění, které se týkalo využívání služebních vozidel v majetku SFDI pro soukromé účely, nebyla nalezena shoda. MD předložilo dopisem ze dne 28. 8. 2015 Stanovisko MD ke Kontrolnímu závěru NKÚ s uvedeným rozporem pro jednání do vlády ČR. Stanovisko nebylo ke dni 31. 12. 2015 projednáno.

Kontrola NKÚ č. 14/03 „Peněžní prostředky určené na rozvoj a modernizaci vodních cest a přístavů a na podporu multimodální nákladní přepravy“. Kontrola byla zahájena 8. 1. 2014. Se závěry Kontrolního protokolu byl SFDI seznámen dne 16. 7. 2014. SFDI podal k textu Kontrolního protokolu námitky, kterým bylo rozhodnutím NKÚ částečně vyhověno. Následně dne 26. 8. 2014 SFDI podal odvolání ke kolegiu NKÚ. Poté SFDI dne 11. 11. 2014 zaslal na MD své stanovisko i ke Kontrolnímu závěru. Proběhlo mezirezortní připomínkové řízení pro dosažení bezrozporového řešení. Usnesením vlády České republiky ze dne 7. 12. 2015 byl vzat na vědomí Kontrolní závěr a Stanovisko MD. Kontrola byla tímto ukončena, nápravná opatření v odpovědnosti SFDI byla přijata.

Kontrola č. 13/14 „Peněžní prostředky určené na modernizaci železniční sítě“. Kontrola NKÚ na SFDI proběhla již v roce 2013, proběhlo námitkové řízení. SFDI nevyužilo možnost odvolání ke kolegiu NKÚ. Usnesením vlády ČR ze dne 19. 3. 2015 byl vzat na vědomí Kontrolní závěr a stanovisko MD. Kontrola tím byla ukončena, bez zjištění na SFDI.

V roce 2015 byly dále zahájeny následující externí kontroly:

Kontrola Platebního a certifikačního orgánu (Ministerstvo financí). Dne 26. 5. 2015 byla zahájena kontrola systému pro čerpání prostředků Fondu soudržnosti a Evropského fondu pro regionální rozvoj v rámci Operačního programu Doprava se zaměřením na provádění snížených plateb. Kontrola byla ukončena dne 29. 6. 2015 doručením protokolu kontrole, se závěrem bez zjištění.

Kontrola Úřadu pro ochranu osobních údajů. Kontrola byla zahájena dne 14. 4. 2015, Protokol o kontrole byl doručen dne 15. 7. 2015. Ačkoliv neměly zjištění z kontroly žádný finanční dopad, podal SFDI proti zjištěním z kontroly námitky, kterým bylo až na námitku č. 4 vyhověno. Kontrola byla ukončena vyřízením námitek proti zjištění z kontroly dne 25. 8. 2015.

Kontrola delegovaných pravomocí prováděná Řídicím orgánem byla zahájena dne 21. 12. 2015. Kontrola nebyla ke dni 31. 12. 2015 uzavřena.

Kontrola Všeobecné zdravotní pojišťovny proběhla dne 24.2.2015 a provedla kontrolu plateb pojistného na zdravotní pojištění a dodržování ostatních povinností plátce pojistného. Bylo kontrolováno období od 7.5.2010 do 20.2.2015. Kontrolním zjištěním byl shledán přeplatek pojistného, který VZP vrátil a plátce byl poučen o povinnosti dodržování oznamovací povinnosti.

V roce 2015 probíhaly na SFDI následující externí kontroly zahájené v předchozích letech:

Odborem fondů EU Ministerstva dopravy byla dne 14. 11. 2014 zahájena kontrola fyzické realizace projektu „Technická pomoc ZS OPD CZ.1.01/7.1.00/12.0262“ na výdaje nárokové v roce 2014. Kontrola zahrnovala kontrolu neinvestičních i investičních výdajů, kontrolu platů včetně kontroly zadávacích řízení. Kontrola byla ukončena zasláním Protokolu o kontrole dne 15. 7. 2015, nebyla shledána žádná zjištění a nebylo identifikováno podezření na nesrovnalost.

Audit systému prováděný Auditním orgánem (Ministerstvo financí ČR) se zaměřením na ověření správnosti fungování Řídícího orgánu a Zprostředkujícího subjektu OPD. Tento Audit byl zahájen v červenci 2014 a byl ukončen 4. 3. 2015 předáním Auditní zprávy na MD. Audit byl na SFDI prováděn prostřednictvím MD, resp. komunikace s auditory Auditního orgánu probíhala prostřednictvím pracovníků MD - Odbor fondů EU. Nápravná opatření ke zjištěním byla ze strany SFDI přijata. Předpoklad vypořádání všech nápravných opatření je 1. polovina roku 2016.

Ve druhé polovině února 2014 byl proveden audit Evropského účetního dvora (EÚD) – Audit k prohlášení věrohodnosti za rozpočtový rok 2013 - DAS 2013 - OPD (PF-6090), se zaměřením na výdaje 9. certifikace. Audit byl primárně prováděn na Řídícím orgánu OPD (ŘO). Dne 5. 8. 2014 ŘO obdržel anglickou verzi závěrečné zprávy, čímž byl audit ze strany EÚD ukončen. Byla identifikována 4 zjištění týkající se zadávání veřejných zakázek včetně pochybení při zadávání dodatečných prací. Následně dne 23. 1. 2015 ŘO obdržel od Evropské komise (DG REGIO) požadavek (anglická verze) na zaslání informací k jednotlivým zjištěním a přijetí nápravných opatření (českou verzi požadavku ŘO obdržel 27. 3. 2015). Reakce ŘO byla zaslána 22. 4. 2015, včetně doplnění ze dne 19. 8. 2015. Dne 8. 9. 2015 obdržel ŘO dopis s konečnými závěry EK (anglickou verzi) a dne 27. 10. 2015 (českou verzi). Těmito dopisy byl audit ukončen. U projektu „SOKP stavba 512: dálnice D1 – Vestec“ a „SOKP stavba 513: Lahovice – Vestec“ ŘO vypořádá nápravná opatření po finančním ukončení projektů – formou individuálních odpočtů dotčených výdajů po 31. 8. 2012. Předpoklad vypořádání všech nápravných opatření je 1. polovina roku 2016.

Na konci listopadu 2013 byl zahájen audit Evropského účetního dvora - Audit k prohlášení věrohodnosti za rozpočtový rok 2013 - DAS 2013 - OPD (PF-5843), se zaměřením na výdaje 8. certifikace. Audit byl primárně prováděn na ŘO. Dne 5. 8. 2014 ŘO obdržel anglickou verzi závěrečné zprávy, čímž byl audit ze strany EÚD ukončen. Byla identifikována 4 zjištění týkající se hodnocení projektových žádostí a zadávání veřejných zakázek včetně pochybení při zadávání dodatečných prací. Následně dne 4. 12. 2014 ŘO obdržel od Evropské komise (DG REGIO) požadavek na zaslání informací k jednotlivým zjištěním a přijetí nápravných opatření (českou verzi požadavku ŘO obdržel 22. 2. 2015). Reakce ŘO byla zaslána 17. 3. 2015 včetně doplnění ze dne 19. 8. 2015. Dne 8. 9. 2015 obdržel ŘO dopis s konečnými závěry EK (anglická verze) a dne 27. 10. 2015 (česká verze). Těmito dopisy byl audit ukončen. U projektu „Silnice I/38 Kolín – obchvat“ ŘO vypořádá zjištění až po finančním ukončení projektu – formou individuálních odpočtů dotčených výdajů po 31. 8. 2012. Předpoklad vypořádání nápravného opatření je 1. polovina roku 2016.

5.1.5 Supervize stavebních prací

Na základě požadavku MD a v souladu s Dohodou o delegování některých pravomocí a činností Řídícího orgánu OP Doprava na Zprostředkující subjekt OP Doprava, uzavřenou mezi

Ministerstvem dopravy a Státním fondem dopravní infrastruktury, byla v roce 2015 na velkých projektech (dle čl. 100 a násl. Obecného nařízení), případně na dalších vybraných projektech, zahájena činnost supervize stavebních prací SFDI.

ZS OPD zajišťuje kontrolu a sledování realizace projektů přímo na místě realizace projektů. Tato činnost je zajišťována zaměstnanci ZS OPD, a to formou pravidelné každodenní účasti na stavbě.

Obsah kontrol je obdobný jako u supervizí vykonávaných v rámci OPD v programovacím období 2007 – 2013 externě na základě Rámcové smlouvy s MD, tj. zvláště:

- kontrola způsobilosti výdajů pro financování z evropských prostředků, kontrola oprávněnosti výdajů pro financování z prostředků SFDI
- kontrola plnění podmínek Souhrnu smluvních dohod (uzavírání dodatků, doložení bankovní záruky...)
- kontrola fakturace
- kontrola oprávněnosti a správnosti změn během výstavby, zadání dodatečných prací
- kontrola kvality – plnění Kontrolního a zkušebního plánu, výsledky zkoušek
- kontrola zápisů ve Stavebních denících
- účast na kontrolních dnech
- účast při přejímkách, klíčových předávkách dle uvážení supervize

Supervize by měla být na stavbě přítomna nejlépe od začátku realizace prací tak, aby byla maximálně informována a zapojena do procesů realizace stavby. Výstupy Supervize jsou měsíční monitorovací zprávy obsahující i ověření výdajů projektu, které je podkladem pro proplácení žádostí o platbu na SFDI.

V roce 2015 byla prováděna Supervize na následujících projektech:

- Silnice I/11 Nebory – Oldřichovice – Bystřice – jedná se o dvě stavby, stavby byly zahájeny v 8/2014, celková smluvní cena je 2,765 mld. Kč bez DPH a rezervy. Činnost Supervize byla zahájena v 6/2015. Supervizor ověřil výdaje ve výši 952,376 mil. Kč. Při realizaci stavby nejsou indikovány závažné problémy, na stavbě je 64 schválených ZBV v rozsahu s celkovým finančním dopadem -43,129 mil. Kč a s rozsahem víceprací ve výši 102,086 mil. Kč.
- Dálnice D1 037 Přerov – Lipník - stavba byla zahájena v 8/2015, smluvní cena je 2,717 mld. Kč bez DPH a rezervy. Činnost Supervize byla zahájena v 8/2015. Supervizor ověřil výdaje ve výši 12,133 mil. Kč. Při realizaci stavby byla indikována chybějící stavební povolení, jsou připravovány ZBV ve vazbě na zpracovávanou realizační dokumentaci.
- Dálnice D3 309/I Bošilec – Ševětín – smlouva o dílo podepsána v 8/2015, stavba zatím nezačala (předpoklad 2/2016), smluvní cena je 1,248 mld. Kč bez DPH a rezervy. Činnost Supervize byla zahájena v 9/2015. Důvodem nezačátku prací jsou nedostatky v přípravě realizace – neplatná stavební povolení, neprovedené přeložky vysokého napětí, SŽDC neodstranilo drážní těleso železniční trati.

5.2 Kontrola distribuce dálničních kuponů v roce 2015

5.2.1 Zhodnocení plánu kontrol

Kontrolní činnost v agendě dálničních kuponů byla organizována a realizována podle čtvrtletních plánů. Po uplynutí každého kalendářního čtvrtletí bylo provedeno vyhodnocení kontrolní činnosti v oblasti dálničních kuponů za předchozí čtvrtletí. Tématické okruhy kontrol vycházely z příslušných ustanovení komisionářských smluv na distribuci dálničních kuponů uzavřených k jednotlivým emisím a byly zaměřeny na:

- zabezpečení distribuce, prodeje a evidence dálničních kuponů,
- dodržování platební kázně komisionáře a s tím související odvody finančních prostředků z prodeje dálničních kuponů ve správné výši na příjmový účet SFDI,
- ověřování oprávněnosti provedených výměn dálničních kuponů a jejich pravosti,
- činnost České pošty, s.p. – odboru POSTFILA (dále jen „ČP-POSTFILA“) v oblasti přejímek, výdejů, vrácení a likvidace dálničních kuponů,
- vlastní kontroly na zpoplatněné síti pozemních komunikací, hraničních přechodech, čerpacích stanicích, směnárnách a na poštovních provozovnách.

5.2.2 Přehled a zaměření kontrolních akcí

Celkem bylo v roce 2015 uskutečněno 70 kontrolních akcí, které byly provedeny v následujících počtech se zaměřením na:

| | počet akcí |
|---|------------|
| • závěrečné vyúčtování emise dálničních kuponů 2014 | 1 |
| • plnění vybraných ustanovení komisionářské smlouvy ve finanční oblasti | 1 |
| • výměna dálničních kuponů v ČP-POSTFILA | 12 |
| • přepočet počtu poškozených, vadných a neprodaných dálničních kuponů emise 2014 a 2015 v ČP-POSTFILA | 25 |
| • dohled nad likvidací dálničních kuponů emise 2014 | 1 |
| • prodejní místa (čerpací stanice, pošty, hraniční přechody, směnárny) | 30 |

V souladu s požadavkem na zásobení distribuční sítě dálničních kuponů byla při kontrolách na prodejních místech věnována největší pozornost jejich dostatečnému sortimentnímu pokrytí, a to zejména u prodejních míst na zpoplatněné síti pozemních komunikací, na příjezdových komunikacích bezprostředně na ni navazujících a na hraničních přechodech, kde je zavedeno zpoplatnění pozemní komunikace přímo od hranic. S ohledem na výskyt padělků ročních dálničních kuponů emise 2015 byla kontrola zaměřena i na pravost prodáváných dálničních kuponů.

Kontroly oprávněnosti provedených výměn ročních dálničních kuponů byly uskutečněny v měsíčních intervalech v ČP-POSTFILA. Pravidla pro výměnu ročních dálničních kuponů jsou stanovena Metodickým pokynem k provádění výměn dvoudílných kuponů prokazujících zaplacení časového poplatku za obecné užívání zpoplatněných pozemních komunikací v ČR (dále jen „Metodický pokyn“), vydaným SFDI. Generální ředitelství České pošty, s. p. uvedený Metodický pokyn zapracovalo do své prováděcí směrnice, přičemž touto činností pověřilo 312 poštovních provozoven. Při kontrolách bylo celkem zachyceno 8 výměn falzifikátů a 5

neoprávněně realizovaných výměn dálničních kupónů emise 2015, za které bylo uplatněno celkem 13 smluvních pokut.

Kontroly přepočtu počtu poškozených, vadných a neprodaných dálničních kupónů emise 2014 a 2015 byly v průběhu roku prováděny na základě pověření ředitele SFDI operativně dle potřeby, v závislosti na aktuálním počtu těchto dálničních kupónů v ČP-POSTFILA. Při těchto kontrolách bylo zachyceno celkem 5 ks ročních, 6 ks měsíčních a 6 ks desetidenních dálničních kupónů emise 2015 v takovém stavu, ve kterém nebylo možné tyto dálniční kupóny hodnotit jako oprávněně vrácené poškozené, vadné nebo neprodané dálniční kupóny, jelikož vykazovaly známky použití, a proto byla za ně požadována u komisionáře náhrada.

Kontrola zaměřená na dohled nad likvidací dálničních kupónů emise 2014 proběhla ve Státní tiskárně cenin, s.p. za asistence pověřeného zaměstnance SFDI. V průběhu této kontroly nebyla zaznamenána žádná pochybení a protokolárně bylo potvrzeno zlikvidování zůstatku dálničních kupónů emise 2014.

5.2.3 Poznatky vyplývající z kontrol

Na základě výsledků provedených kontrol na prodejních místech bylo konstatováno, že v zásobení dálničními kupóny se nevyskytla závažná porušení opravňující SFDI k uplatnění smluvní sankce z titulu porušení komisionářských smluv. Zjištěné nedostatky týkající se přechodného nedostatku některých druhů dálničních kupónů nebo nedostatečného vybavení prodejního místa informačními materiály byly vždy operativně řešeny sjednotlivými komisionáři. Z kontroly zaměřené na plnění vybraných ustanovení komisionářské smlouvy ve finanční oblasti u komisionáře nebylo zjištěno žádné závažnější porušení těchto ustanovení. Výsledky závěrečného vyúčtování emise dálničních kupónů 2015 budou zveřejněny a podrobně rozepsány po jeho dokončení v Závěrečné zprávě k hospodářským výsledkům dálničních kupónů emise 2015.

5.3 Řídící kontrola

Řídící kontrola je prováděna ve dvou okruzích, stejně jako financování z rozpočtu SFDI. V rámci prvního okruhu je předběžná, průběžná a následná finanční kontrola prováděna sekci pro správu finančních zdrojů se zaměřením zejména na kontrolu poskytnutých finančních prostředků příjemcům finančních prostředků z rozpočtu SFDI. Předmětem finančních kontrol je vlastní proces poskytování finančních prostředků ve vazbě na uzavřené smlouvy s příjemci, na předkládané žádosti o poskytnutí finančních prostředků a na účetní evidenci poskytnutých finančních prostředků.

O průběhu finančních kontrol, zjištěných nesrovnalostech a přijatých opatřeních k nápravě vede SFDI protokoly, které jsou uloženy v sekci pro správu finančních zdrojů. Pro období roku 2015 bylo zapsáno celkem 15 protokolů o provedených finančních kontrolách. Protokoly popisují skutečnosti o kontrolách rozhodných údajů u kontrolovaných objektů, o poskytovaných finančních prostředcích z rozpočtu SFDI a o zjištěných nedostatcích. V roce 2015 se zjištění týkala především nesprávného nebo neúplného označení evidenčního čísla akce, na kterou byly poskytovány finanční prostředky, případně chybného označení zdroje financování nebo způsobilosti výdajů ze strany příjemce. V žádném z případů nebyly zjištěny závažné nedostatky a všechna přijatá opatření k nápravě byla účelná a řádně provedená.

Čtvrtletně je prováděna kontrola souladu údajů mezi evidenčním systémem EVIDENCE SFDI, účetním programem WIN-SY-CO a IS ZS Monit 7+. Z každé kontroly je proveden záznam o provedené kontrole. V žádném z případů nebyly zjištěny závažné nedostatky a všechna přijatá opatření k nápravě byla účelná a řádně provedená.

V rámci druhého okruhu byla prováděna předběžná, průběžná a následná finanční kontrola týkající se činností spojených s aparátem SFDI. Čtvrtletně se prováděla inventarizace pokladní hotovosti a stravenek.

5.4 Zpráva útvaru interního auditu

Výkon útvaru interního auditu byl v roce 2015 zajišťován oddělením interního auditu. V souladu se schváleným ročním plánem interního auditu bylo vykonáno celkem 8 interních auditů. Interní audity byly zaměřeny na možné rizikové oblasti v činnosti SFDI. Celkem byly provedeny 4 finanční audity, 3 audity výkonu a 1 audit systému. Dále útvar interního auditu zajišťuje konzultační činnost a operativně plní úkoly dle požadavků ředitele SFDI.

Interní audity v roce 2015 byly vykonány v následujících oblastech:

1. Odbor kontroly – kontrolní činnost – Prověření činnosti odboru dle Zákona 255/2012 za období 2014.
2. Agenda dálničních kupónů - Prověření smluv s distributory, hlášení od distributorů, kontrola a úhrada faktur, jejich správné zaúčtování.
3. Smluvní vztahy s příjemci dotací, uvolňování finančních prostředků, rozpočtová opatření, vyplňování kontrolních zpráv při OPD - Prověření smluvních vztahů s příjemci dotací, uvolňování fin. prostředků, realizace rozpočtových opatření pro příjemce OPD.
4. Poskytování příspěvků pro naplňování programů zaměřených ke zvýšení bezpečnosti dopravy a jejího zpřístupňování osobám s omezenou schopností pohybu a orientace - Úplnost žádostí, posuzování žádostí hodnotitelskou komisí, předložení na Výbor SFDI – rok 2014.
5. Sestavování rozpočtu SFDI - Prověření úplnosti žádostí, zápisy z jednání s potenciálními příjemci, dodržování směrnic a stanovených termínů – rozpočet SFDI na rok 2016.
6. Přijaté a vystavené faktury, pokladní doklady, pokladní deník - Prověření souladu s platnými interními směrnicemi, likvidace faktur, náležitostí dokladů – rok 2015.
7. Technická pomoc při OPD - Schválené projekty TP, čerpání finančních prostředků na technické vybavení, mzdové prostředky, oběh účetních dokladů v SFDI, proplácení projektů – rok 2015.
8. Prověření účinnosti vnitřního kontrolního systému.

Po prověření účinnosti vnitřního kontrolního systému lze konstatovat, že tento systém funguje dle platného zákona o finanční kontrole.

V SFDI se dodržuje systém managementu jakosti certifikovaný podle normy ČSN EN ISO 9001:2009. SFDI používá vnitřní kontrolní systém a kontrolní mechanismy managementu jakosti v prověřování skutečností nezávisle na sobě.

Aplikací uvedeného systému se zajišťuje efektivní řízení výkonu dílčích činností v rámci procesu realizovaných SFDI s cílem dosahovat nejen prokazatelné shody těchto činností s relevantními právními předpisy a souvisejícími interními dokumenty systému managementu jakosti, ale také průběžně řídit jakost ve smyslu výše citované normy.

V květnu roku 2015 byla ze strany certifikačního orgánu provedena recertifikace systému managementu jakosti SFDI, přičemž bylo opětovně ověřeno a potvrzeno účinné fungování systému.

V rámci managementu jakosti bylo v roce 2015 provedeno 6 interních prověrek se zaměřením na:

1. Proces plnění příjmové stránky rozpočtu SFDI na rok 2015.
2. Proces plnění výdajové stránky rozpočtu SFDI na rok 2015.
3. Proces finančního vypořádání a zúčtování prostředků z rozpočtu SFDI na rok 2014 s příjemci.
4. Procesy zajišťované podpůrnými službami.
5. Procesy řízení dokumentace systému řízení jakosti.
6. Proces plnění politiky a cílů jakosti.

Účelem příslušných interních prověrek bylo přezkoumat rozhodné činnosti naplňující uvedené procesy a prověřit jejich věcný a finanční soulad se všemi relevantními dokumenty vymezující provádění příslušných činností. V žádném z uvedených případů nebyly zjištěny závažné nedostatky.

V rámci finanční kontroly bylo v roce 2015 provedeno 15 finančních kontrol v oblasti ověřování správnosti účetních a evidenčních operací mezi příjemci a SFDI.

Na základě výše uvedených skutečností a v návaznosti na průběh realizace dílčích finančních kontrol provedených v roce 2015, na přijatá opatření a jejich aplikaci, lze konstatovat, že uplatněný systém finanční kontroly v SFDI je účinným nástrojem pro kontinuální zajišťování účelnosti a efektivity vynakládání finančních prostředků z rozpočtu SFDI. Systém je schopen odpovídajícím způsobem minimalizovat rizika výskytu dílčích neshod a nedostatků při vykonávání příslušných činností. Charakter zjištění finančních kontrol v roce 2015 a jejich závěry nezakládají důvod pro změny zásad a postupů uplatňovaných kontrolních mechanismů v rámci realizovaných procesů vedoucích k naplňování účelu SFDI.

6. Zpráva o činnosti orgánů SFDI

Mezi orgány SFDI podle § 6 zákona č. 104/2000 Sb. patří Výbor SFDI a Dozorčí rada SFDI.

Výbor SFDI

V průběhu roku 2015 se konalo 7 zasedání Výboru SFDI, na kterých bylo přijato celkem 44 usnesení, z nichž 8 bylo přijato procedurou „per rollam“. Výbor SFDI se zabýval zejména získáváním a rozdělováním finančních zdrojů, včetně finančních prostředků z EU a jejich efektivním vynakládáním v rámci rozpočtu SFDI. Rovněž se zaměřil na projednávání a schvalování rozpočtových opatření, stanovování priorit a zásad pro sestavování rozpočtu na rok 2015 včetně čerpání finančních prostředků z OPD. Také se zabýval vyhodnocováním kontrolní činnosti SFDI.

V průběhu roku 2015 došlo k následujícím změnám ve složení Výboru SFDI:

Dne 28. dubna 2015 skončilo funkční období ve Výboru SFDI Ing. Miroslavu Váňovi.

Vláda ČR svým usnesením č. 919 ze dne 9. 11. 2015 jmenovala s účinností od 9. 11. 2015 novým členem Výboru SFDI Ing. Libora Topola.

Dozorčí rada SFDI

Během roku 2015 se konalo 6 zasedání Dozorčí rady SFDI a bylo přijato celkem 45 usnesení. Jednání byla zaměřena zejména na kontrolu hospodárnosti čerpání rozpočtu SFDI, na nepřekročení 15 % limitu stanoveného pro úpravy výdajů schváleného rozpočtu Poslaneckou sněmovnou Parlamentu ČR, projednávání rozpočtových opatření a dále na sledování a vyhodnocování kontrolní činnosti SFDI.

V průběhu roku 2015 nedošlo ve složení Dozorčí rady SFDI k žádným změnám.

Usnesení Výboru a Dozorčí rady SFDI jsou zveřejňována na internetových stránkách SFDI.

Seznam tabulek v textu

| | |
|--|----|
| Tabulka č. 1 - Plnění daňových příjmů a mýtného v roce 2015 v porovnání s rokem 2014..... | 8 |
| Tabulka č. 2 - Rozpočet příjmů SFDI a jeho plnění v roce 2015..... | 19 |
| Tabulka č. 3 - Prostředky uvolněné příjemcům podle druhu a charakteru a výdaje aparátu v roce 2015..... | 22 |
| Tabulka č. 4 - Prostředky uvolněné z účelových dotací SFDI v roce 2015..... | 23 |
| Tabulka č. 5 - Prostředky uvolněné příjemcům z národních zdrojů a výdaje aparátu v roce 2015..... | 24 |
| Tabulka č. 6 - Přehled o výdajích z prostředků OPD v roce 2015..... | 25 |
| Tabulka č. 7 - Pohledávky z titulu poskytnutých prostředků na předfinancování 2006-2015 podle příjemců..... | 26 |
| Tabulka č. 8 - Struktura výdajů refundovaných z projektu TP OPD v roce 2015..... | 28 |
| Tabulka č. 9 - Přehled uvolněných finančních prostředků z rozpočtu SFDI v roce 2015 po zdrojích a dle hlavních příjemců..... | 31 |
| Tabulka č. 10 - Přehled rozpočtových úprav národních prostředků v roce 2015 - ŘSD ČR..... | 34 |
| Tabulka č. 11- Přehled projektů schválených k financování z OPD v roce 2015 - ŘSD ČR..... | 35 |
| Tabulka č. 12 - Přehled akcí spolufinancovaných z OPD I, u kterých byla zahájena realizace v roce 2015 - ŘSD ČR..... | 35 |
| Tabulka č. 13 - Přehled změnových řízení dle zdrojů v roce 2015 - ŘSD ČR..... | 35 |
| Tabulka č. 14 - Přehled změnových řízení podílu EU u akcí spolufinancovaných z KP v roce 2015 - ŘSD ČR..... | 36 |
| Tabulka č. 15 - Přehled rozpočtových úprav národních prostředků v roce 2015 - SŽDC..... | 37 |
| Tabulka č. 16 - Přehled projektů schválených k financování z OPD v roce 2015 – SŽDC..... | 38 |
| Tabulka č. 17 - Přehled akcí spolufinancovaných z OPD, u kterých byla zahájena realizace v roce 2015 - SŽDC..... | 40 |
| Tabulka č. 18 - Přehled změnových řízení dle zdrojů v roce 2015 - SŽDC..... | 41 |
| Tabulka č. 19 - Přehled změnových řízení u předfinancování v roce 2015 - SŽDC..... | 41 |
| Tabulka č. 20 - Přehled rozpočtových úprav národních prostředků v roce 2015 - ŘVC ČR..... | 42 |
| Tabulka č. 21 - Přehled nově zahájených akcí v roce 2015 – TSK hl. m. Prahy..... | 43 |
| Tabulka č. 22 - Přehled rozpočtových úprav v roce 2015 - TSK hl. m. Prahy..... | 44 |
| Tabulka č. 23 - Přehled rozpočtových úprav v roce 2015 - OSI..... | 44 |
| Tabulka č. 24 - Uvolněné prostředky z rozpočtu SFDI v roce 2015 - regionální dráhy..... | 45 |
| Tabulka č. 25 - Přehled nově zahájených akcí v roce 2015 – Středočeský kraj..... | 46 |
| Tabulka č. 26 - Přehled rozpočtových úprav v roce 2015 - Středočeský kraj..... | 46 |
| Tabulka č. 27 - Přehled nově zahájených akcí v roce 2015 - KSÚS Středočeského kraje..... | 46 |
| Tabulka č. 28 - Přehled rozpočtových úprav v roce 2015 - KSÚS Středočeského kraje..... | 47 |
| Tabulka č. 29 - Přehled nově zahájených akcí v roce 2015 - Jihočeský kraj..... | 47 |
| Tabulka č. 30 - Přehled rozpočtových změn v roce 2015 - Jihočeský kraj..... | 48 |
| Tabulka č. 31 - Přehled nově zahájených akcí v roce 2015 - SÚS Jihočeského kraje..... | 48 |
| Tabulka č. 32 - Přehled rozpočtových změn v roce 2015 - SÚS Jihočeského kraje..... | 48 |
| Tabulka č. 33 - Přehled nově zahájených akcí v roce 2015 - SÚS Plzeňského kraje..... | 49 |
| Tabulka č. 34 - Přehled rozpočtových změn v roce 2015 - SÚS Plzeňského kraje..... | 49 |
| Tabulka č. 35 - Přehled nově zahájených akcí v roce 2015 - SÚS Ústeckého kraje..... | 49 |
| Tabulka č. 36 - Přehled rozpočtových změn v roce 2015 - SÚS Ústeckého kraje..... | 50 |
| Tabulka č. 37 - Přehled nově zahájených akcí v roce 2015 - KSÚS Karlovarského kraje..... | 50 |
| Tabulka č. 38 - Přehled rozpočtových změn v roce 2015 – KSÚS Karlovarského kraje..... | 50 |
| Tabulka č. 39 - Přehled nově zahájených akcí v roce 2015 – Královéhradecký kraj..... | 50 |
| Tabulka č. 40 - Přehled rozpočtových změn v roce 2015 - Královéhradecký kraj..... | 51 |
| Tabulka č. 41 - Přehled nově zahájených akcí v roce 2015 – Liberecký kraj..... | 51 |

| | |
|--|----|
| Tabulka č. 42 - Přehled rozpočtových změn v roce 2015 - Liberecký kraj | 51 |
| Tabulka č. 43 - Přehled nově zahájených akcí v roce 2015 – Pardubický kraj..... | 52 |
| Tabulka č. 44 - Přehled rozpočtových změn v roce 2015 - Pardubický kraj | 52 |
| Tabulka č. 45 - Přehled nově zahájených akcí v roce 2015 - SÚS Pardubického kraje..... | 52 |
| Tabulka č. 46 - Přehled rozpočtových změn v roce 2015 - SÚS Pardubického kraje..... | 53 |
| Tabulka č. 47 - Přehled nově zahájených akcí v roce 2015 – Kraj Vysočina | 53 |
| Tabulka č. 48 - Přehled rozpočtových změn v roce 2015 - Kraj Vysočina..... | 53 |
| Tabulka č. 49 - Přehled nově zahájených akcí v roce 2015 – KSÚS Vysočiny..... | 54 |
| Tabulka č. 50 - Přehled rozpočtových změn v roce 2015 – KSÚS Vysočiny..... | 54 |
| Tabulka č. 51 - Přehled rozpočtových změn v roce 2015 – Moravskoslezský kraj | 54 |
| Tabulka č. 52 - Přehled nově zahájených akcí v roce 2015 – SS Moravskoslezského kraje | 55 |
| Tabulka č. 53 - Přehled rozpočtových změn v roce 2015 - SS Moravskoslezského kraje..... | 55 |
| Tabulka č. 54 - Přehled nově zahájených akcí v roce 2015 – Olomoucký kraj | 55 |
| Tabulka č. 55 - Přehled rozpočtových změn v roce 2015 - Olomoucký kraj..... | 55 |
| Tabulka č. 56 - Přehled nově zahájených akcí v roce 2015 – SS Olomouckého kraje | 56 |
| Tabulka č. 57 - Přehled rozpočtových změn v roce 2015 – SS Olomouckého kraje | 56 |
| Tabulka č. 58 - Přehled nově zahájených akcí v roce 2015 – SÚS Jihomoravského kraje..... | 56 |
| Tabulka č. 59 - Přehled rozpočtových změn v roce 2015 - SÚS Jihomoravského kraje | 56 |
| Tabulka č. 60 - Přehled nově zahájených akcí v roce 2015 – ŘS Zlínského kraje | 57 |
| Tabulka č. 61 - Přehled rozpočtových změn v roce 2015 - ŘS Zlínského kraje | 57 |
| Tabulka č. 62 - Příspěvky pro naplňování programů zaměřených ke zvýšení bezpečnosti dopravy a jejího zpřístupňování osobám s omezenou schopností pohybu a orientace (včetně iniciativy „Bezpečný přechod“) v roce 2015 | 59 |
| Tabulka č. 63 - Příspěvky na výstavbu a údržbu cyklistických stezek v roce 2015 | 60 |
| Tabulka č. 64 - Příspěvky na projekty z programu „Nové technologie“ v roce 2015 ¹⁾ | 62 |
| Tabulka č. 65 - Přehled zpracovaných posudků připravovaných projektů staveb dopravní infrastruktury | 64 |
| Tabulka č. 66 - Přehled uskutečněných veřejnosprávních kontrol v úrovni A (projekty spolufinancované z OPD)..... | 68 |
| Tabulka č. 67 - Přehled uskutečněných veřejnosprávních kontrol v úrovni A (projekty financované ze zdrojů SFDI)..... | 69 |
| Tabulka č. 68 - Přehled uzavřených kontrolních akcí v úrovni B..... | 71 |

Seznam grafů v textu

| | |
|--|----|
| Graf č. 1 - Struktura příjmů SFDI v roce 2015 (v tis. Kč) | 8 |
| Graf č. 2 - Plnění daňových příjmů a mýtného v roce 2015 v porovnání s rokem 2014 (v tis. Kč) | 9 |
| Graf č. 3 - Struktura výdajů SFDI v roce 2015 (v tis. Kč) | 9 |
| Graf č. 4 - Výdaje SFDI v roce 2015 podle příjemců (v tis. Kč) | 10 |

Seznam příloh

1. Účetní závěrka SFDI za rok 2015
2. Zpráva nezávislého auditora o ověření účetní závěrky sestavené k 31. 12. 2015
3. Certifikát CQS potvrzující shodu managementu jakosti SFDI s normou ČSN EN ISO 9001 : 2009
4. Seznam příjemců finančních prostředků z rozpočtu SFDI na rok 2015
5. Přehled ukazatelů finančního hospodaření SFDI k 31. 12. 2015
6. Meziroční porovnání plnění příjmů SFDI k 31. 12. 2015
7. Přehled o prostředcích uvolněných v roce 2015 na akce financované z fondů EU podle příjemců a zdroje financování
8. Přehled o prostředcích uvolněných v roce 2015 na akce financované z národních zdrojů podle příjemců (nezahrnuje příspěvkové programy SFDI)
9. Výdaje na činnost aparátu SFDI v roce 2015 - II. okruh
10. Poskytnuté prostředky na programy zaměřené ke zvýšení bezpečnosti dopravy a jejího zpřístupňování osobám s omezenou schopností pohybu a orientace v roce 2015
11. Poskytnuté prostředky na výstavbu a údržbu cyklistických stezek v roce 2015
12. Příspěvky na průzkumné a projektové práce, studijní a expertní činnosti zaměřené na výstavbu, modernizaci a opravy silnic a dálnic, dopravně významných vnitrozemských cest a staveb celostátních a regionálních drah pro rok 2015
13. Inventarizační zpráva SFDI za rok 2015
14. Zpráva Dozorčí rady SFDI k Výroční zprávě o činnosti a účetní závěrce SFDI za rok 2015

ROZVAHA státní fondy

(v Kč na dvě desetinná místa)

sestavena k
31.12.2015

Název nadřízeného orgánu

Státní fond dopravní infrastrukt.

Název a sídlo účetní jednotky

SFDI

Sokolovská 2/8

180 00 Praha 9

| |
|---------------------|
| ICO |
| 70856508 |
| Rozpočtová kapitola |
| 506 |

| Číslo položky | Název položky | SU | OBDOBÍ | | | |
|----------------------|--|-----|-------------------|------------------|-------------------|-------------------|
| | | | 1 | 2 | 3 | 4 |
| | | | BRUTTO | BEZNE KOREKCE | NETTO | MINULÉ |
| AKTIVA CELKEM | | | 15 369 832 746,05 | 466 298 164,54 | 14 903 534 581,51 | 17 917 938 696,36 |
| A. | | | 240 871 812,98 | 83 430 713,03 | 157 441 099,95 | 152 563 919,97 |
| I. | | | 31 234 473,88 | 15 158 243,72 | 16 076 230,16 | 8 409 776,16 |
| 1. | Stálá aktiva | 012 | 0,00 | 0,00 | 0,00 | 0,00 |
| 2. | Dlouhodobý nehmotný majetek | 013 | 7 571 369,04 | 6 473 305,28 | 1 098 063,76 | 374 829,96 |
| 3. | Nehmotné výsledky výzkumu a vývoje | 014 | 4 223 505,00 | 140 122,00 | 4 083 383,00 | 0,00 |
| 4. | Software | 015 | 0,00 | 0,00 | 0,00 | 0,00 |
| 5. | Ocenitelná práva | 018 | 2 245 117,44 | 2 245 117,44 | 0,00 | 0,00 |
| 6. | Povolenky na emise a preferenční limity | 019 | 14 766 743,20 | 6 299 699,00 | 8 467 044,20 | 8 034 946,20 |
| 7. | Ostatní dlouhodobý nehmotný majetek | 041 | 2 427 739,20 | 0,00 | 2 427 739,20 | 0,00 |
| 8. | Nedokončený dlouhodobý nehmotný majetek | 044 | 0,00 | 0,00 | 0,00 | 0,00 |
| 9. | Uspořádací účet technického zhodnocení dlouhodobého nehmotného majetku | 051 | 0,00 | 0,00 | 0,00 | 0,00 |
| 10. | Poskytnuté zálohy na dlouhodobý nehmotný majetek | 035 | 0,00 | 0,00 | 0,00 | 0,00 |
| II. | | | 209 592 339,10 | 68 272 469,31 | 141 319 869,79 | 144 109 143,81 |
| 1. | Dlouhodobý hmotný majetek | 031 | 2 608 650,00 | 0,00 | 2 608 650,00 | 2 608 650,00 |
| 2. | Pozemky | 032 | 4 200,00 | 0,00 | 4 200,00 | 4 200,00 |
| 3. | Kulturní předměty | 021 | 175 490 461,29 | 39 882 962,83 | 135 607 498,46 | 139 041 989,39 |
| 4. | Stavby | 022 | 17 428 378,56 | 15 319 984,71 | 2 108 393,85 | 2 372 325,42 |
| 5. | Samostatné hmotné movité věci a soubory hmotných movitých věcí | 025 | 0,00 | 0,00 | 0,00 | 0,00 |
| 6. | Pěstelské celky trvalých porostů | 028 | 13 069 521,77 | 13 069 521,77 | 0,00 | 0,00 |
| 7. | Drobný dlouhodobý hmotný majetek | 029 | 0,00 | 0,00 | 0,00 | 0,00 |
| 8. | Ostatní dlouhodobý hmotný majetek | 042 | 991 127,48 | 0,00 | 991 127,48 | 81 979,00 |
| 9. | Nedokončený dlouhodobý hmotný majetek | 045 | 0,00 | 0,00 | 0,00 | 0,00 |
| 10. | Uspořádací účet technického zhodnocení dlouhodobého hmotného majetku | 052 | 0,00 | 0,00 | 0,00 | 0,00 |
| 11. | Poskytnuté zálohy na dlouhodobý hmotný majetek | 036 | 0,00 | 0,00 | 0,00 | 0,00 |
| | Dlouhodobý hmotný majetek určený k prodeji | | | | | |

| Číslo položky | SU | Název položky | OBDOBÍ | | | |
|---------------|-----|---|-------------------|----------------|-------------------|-------------------|
| | | | 1 | 2 | 3 | 4 |
| | | | BEZNE | | | |
| | | | BRUTTO | KOREKCE | NETTO | MINULÉ |
| III. | | Dlouhodobý finanční majetek | | | | |
| 4. | 067 | Dlouhodobé půjčky | 0,00 | 0,00 | 0,00 | 0,00 |
| 5. | 068 | Termínované vklady dlouhodobé | 0,00 | 0,00 | 0,00 | 0,00 |
| IV. | | Dlouhodobé pohledávky | 45 000,00 | 0,00 | 45 000,00 | 45 000,00 |
| 1. | 462 | Poskytnuté návratné finanční výpomoci dlouhodobé | 0,00 | 0,00 | 0,00 | 0,00 |
| 2. | 464 | Dlouhodobé pohledávky z postoupených úvěrů | 0,00 | 0,00 | 0,00 | 0,00 |
| 3. | 465 | Dlouhodobé poskytnuté zálohy | 0,00 | 0,00 | 0,00 | 0,00 |
| 5. | 469 | Ostatní dlouhodobé pohledávky | 45 000,00 | 0,00 | 45 000,00 | 45 000,00 |
| 6. | 471 | Dlouhodobé poskytnuté zálohy na transfery | 0,00 | 0,00 | 0,00 | 0,00 |
| 7. | 475 | Zprostředkování dlouhodobých transferů | 0,00 | 0,00 | 0,00 | 0,00 |
| B. | | Oběžná aktiva | 15 128 960 933,07 | 382 867 451,51 | 14 746 093 481,56 | 17 765 374 776,39 |
| I. | | Zásoby | 16 055 049,36 | 0,00 | 16 055 049,36 | 26 450 667,52 |
| 1. | 111 | Pořízení materiálu | 0,00 | 0,00 | 0,00 | 0,00 |
| 2. | 112 | Materiál na skladě | 16 055 049,36 | 0,00 | 16 055 049,36 | 26 450 667,52 |
| 3. | 119 | Materiál na cestě | 0,00 | 0,00 | 0,00 | 0,00 |
| 4. | 121 | Nedokončená výroba | 0,00 | 0,00 | 0,00 | 0,00 |
| 5. | 122 | Polotovary vlastní výroby | 0,00 | 0,00 | 0,00 | 0,00 |
| 6. | 123 | Výrobky | 0,00 | 0,00 | 0,00 | 0,00 |
| 7. | 131 | Pořízení zboží | 0,00 | 0,00 | 0,00 | 0,00 |
| 8. | 132 | Zboží na skladě | 0,00 | 0,00 | 0,00 | 0,00 |
| 9. | 138 | Zboží na cestě | 0,00 | 0,00 | 0,00 | 0,00 |
| 10. | 139 | Ostatní zásoby | 0,00 | 0,00 | 0,00 | 0,00 |
| II. | | Krátkodobé pohledávky | 1 747 395 960,04 | 382 867 451,51 | 1 364 528 508,53 | 1 632 675 344,25 |
| 1. | 311 | Odbáratelé | 737 615,00 | 16 000,00 | 721 615,00 | 55 366,34 |
| 4. | 314 | Krátkodobé poskytnuté zálohy | 282 553,88 | 0,00 | 282 553,88 | 252 511,03 |
| 5. | 315 | Jiné pohledávky z hlavní činnosti | 0,00 | 0,00 | 0,00 | 0,00 |
| 6. | 316 | Poskytnuté návratné finanční výpomoci krátkodobé | 1 251 083 482,40 | 382 757 107,51 | 868 326 374,89 | 883 371 075,44 |
| 7. | 317 | Krátkodobé pohledávky z postoupených úvěrů | 0,00 | 0,00 | 0,00 | 0,00 |
| 8. | 319 | Pohledávky z přerzdělovaných daní | 0,00 | 0,00 | 0,00 | 0,00 |
| 9. | 335 | Pohledávky za zaměstnanci | 27,00 | 0,00 | 27,00 | 0,00 |
| 10. | 336 | Sociální zabezpečení | 0,00 | 0,00 | 0,00 | 0,00 |
| 11. | 337 | Zdravotní pojištění | 0,00 | 0,00 | 0,00 | 0,00 |
| 12. | 338 | Důchodové spoření | 0,00 | 0,00 | 0,00 | 0,00 |
| 13. | 341 | Daň z příjmů | 0,00 | 0,00 | 0,00 | 0,00 |
| 14. | 342 | Ostatní daně, poplatky a jiná obdobná peněžitá plnění | 0,00 | 0,00 | 0,00 | 0,00 |
| 15. | 343 | Daň z přidané hodnoty | 0,00 | 0,00 | 0,00 | 0,00 |
| 16. | 344 | Pohledávky za osobami mimo vybrané vládní instituce | 0,00 | 0,00 | 0,00 | 0,00 |
| 17. | 346 | Pohledávky za vybranými ústředními vládními institucemi | 0,00 | 0,00 | 0,00 | 0,00 |
| 18. | 348 | Pohledávky za vybranými místními vládními institucemi | 0,00 | 0,00 | 0,00 | 0,00 |
| 23. | 361 | Krátkodobé pohledávky z ručení | 0,00 | 0,00 | 0,00 | 0,00 |
| 27. | 373 | Krátkodobé poskytnuté zálohy na transfery | 27 203,81 | 0,00 | 27 203,81 | 0,00 |
| 28. | 375 | Zprostředkování krátkodobých transferů | 0,00 | 0,00 | 0,00 | 0,00 |

| Číslo položky | | Název položky | SU | OBDOBÍ | | | | MINULÉ | |
|---------------|--------------------------------------|---------------|-------------------|-----------|-------------------|-------------------|--|--------|---|
| | | | | 2 | | 3 | | | 4 |
| | | | | BEZNĚ | | NETTO | | | |
| | | | | BRUTTO | KOREKCE | | | | |
| 29. | Náklady příštích období | 381 | 12 461 244,47 | 0,00 | 12 461 244,47 | 9 483 107,51 | | | |
| 30. | Příjmy příštích období | 385 | 469 608 784,60 | 0,00 | 469 608 784,60 | 739 513 283,93 | | | |
| 31. | Dohadné účty aktivní | 388 | 13 100 704,88 | 0,00 | 13 100 704,88 | 0,00 | | | |
| 32. | Ostatní krátkodobé pohledávky | 377 | 94 344,00 | 94 344,00 | 0,00 | 0,00 | | | |
| III. | Krátkodobý finanční majetek | | 13 365 509 923,67 | 0,00 | 13 365 509 923,67 | 16 106 248 764,62 | | | |
| 1. | Majetkové cenné papíry k obchodování | 251 | 0,00 | 0,00 | 0,00 | 0,00 | | | |
| 4. | Termínované vklady krátkodobé | 244 | 0,00 | 0,00 | 0,00 | 0,00 | | | |
| 5. | Jiné běžné účty | 245 | 787 094,86 | 0,00 | 787 094,86 | 787 094,86 | | | |
| 9. | Běžný účet | 241 | 0,00 | 0,00 | 0,00 | 0,00 | | | |
| 10. | Běžný účet FKSP | 243 | 253 841,90 | 0,00 | 253 841,90 | 147 866,90 | | | |
| 13. | Běžné účty statních fondů | 224 | 13 364 344 786,91 | 0,00 | 13 364 344 786,91 | 16 105 139 292,86 | | | |
| 15. | Ceniny | 263 | 124 200,00 | 0,00 | 124 200,00 | 174 510,00 | | | |
| 16. | Peníze na cestě | 262 | 0,00 | 0,00 | 0,00 | 0,00 | | | |
| 17. | Pokladna | 261 | 0,00 | 0,00 | 0,00 | 0,00 | | | |



 14.8.2019
 Ministerstvo financí ČR
 Auditor

| Číslo položky | Název položky | SU | 1 | | 2 | |
|----------------------|--|-----|-------------------|-------------------|--------|--|
| | | | OBDOBÍ | | MINULE | |
| | | | BEZNE | | | |
| PASIVA CELKEM | | | 14 903 534 581,51 | 17 917 938 696,36 | | |
| C. | | | 14 483 021 277,73 | 17 597 362 768,56 | | |
| I. | Vlastní kapitál | | 3 814 672 136,74 | 3 814 750 426,23 | | |
| 1. | Jmenní účetní jednotky a upravující položky | | 3 875 655 344,42 | 3 875 655 344,42 | | |
| 3. | Jmenní účetní jednotky | 401 | | | | |
| 4. | Transfery na pořízení dlouhodobého majetku | 403 | 0,00 | 78 289,49 | | |
| 5. | Kurzové rozdíly | 405 | 0,00 | 0,00 | | |
| 6. | Oceňovací rozdíly při prvotním použití metody | 406 | -49 376 954,06 | -49 376 954,06 | | |
| 7. | Jiné oceňovací rozdíly | 407 | 0,00 | 0,00 | | |
| | Opravy předcházejících účetních období | 408 | -11 606 253,62 | -11 606 253,62 | | |
| II. | Fondy účetní jednotky | | 246 999,90 | 150 663,90 | | |
| 2. | Fond kulturních a sociálních potřeb | 412 | 246 999,90 | 150 663,90 | | |
| 6. | Ostatní fondy | 419 | 0,00 | 0,00 | | |
| III. | Výsledek hospodaření | | 10 668 102 141,09 | 13 782 461 678,43 | | |
| 1. | Výsledek hospodaření běžného účetního období | | -3 114 359 537,34 | 7 999 752 685,00 | | |
| 2. | Výsledek hospodaření ve schvalovacím řízení | 431 | 0,00 | 0,00 | | |
| 3. | Výsledek hospodaření předcházejících účetních období | 432 | 13 782 461 678,43 | 5 782 708 993,43 | | |
| D. | Cizí zdroje | | 420 513 303,78 | 320 575 927,80 | | |
| I. | Rezervy | | 0,00 | 0,00 | | |
| 1. | Rezervy | 441 | 0,00 | 0,00 | | |
| II. | Dlouhodobé závazky | | 787 094,86 | 787 094,86 | | |
| 1. | Dlouhodobé úvěry | 451 | 0,00 | 0,00 | | |
| 2. | Přijaté návratné finanční výpomoci dlouhodobé | 452 | 0,00 | 0,00 | | |
| 4. | Dlouhodobé přijaté zálohy | 455 | 0,00 | 0,00 | | |
| 7. | Ostatní dlouhodobé závazky | 459 | 787 094,86 | 787 094,86 | | |
| 8. | Dlouhodobé přijaté zálohy na transfery | 472 | 0,00 | 0,00 | | |
| 9. | Zprostředkování dlouhodobých transferů | 475 | 0,00 | 0,00 | | |

| Číslo položky | Název položky | SU | 1 | | 2 | |
|---------------|---|-----|----------------|--|----------------|------|
| | | | OBDOBÍ | | MINULE | |
| | | | BEŽNE | | | |
| III. | Krátkodobé závazky | | 419 726 208,92 | | 319 788 832,94 | |
| 1. | Krátkodobé úvěry | 281 | 0,00 | | 0,00 | 0,00 |
| 4. | Jiné krátkodobé půjčky | 289 | 0,00 | | 0,00 | 0,00 |
| 5. | Dodavatelé | 321 | 2 099 539,18 | | 8 577 311,00 | |
| 7. | Krátkodobé přijaté zálohy | 324 | 0,00 | | 0,00 | 0,00 |
| 9. | Přijaté návratné finanční výpomoci krátkodobé | 326 | 0,00 | | 0,00 | 0,00 |
| 10. | Zaměstnanci | 331 | 303 481,00 | | 3 185 891,00 | |
| 11. | Jiné závazky vůči zaměstnancům | 333 | 0,00 | | 13 000,00 | |
| 12. | Sociální zabezpečení | 336 | 82 755,00 | | 997 617,00 | |
| 13. | Zdravotní pojištění | 337 | 1 298,00 | | 592 005,00 | |
| 14. | Důchodové spoření | 338 | 4 448,00 | | 1 805,00 | |
| 15. | Daň z příjmů | 341 | 0,00 | | 0,00 | 0,00 |
| 16. | Ostatní daně, poplatky a jiná obdobná peněžitá plnění | 342 | 548 057,00 | | 744 639,00 | |
| 17. | Daň z přidané hodnoty | 343 | 0,00 | | 0,00 | 0,00 |
| 18. | Závazky k osobám mimo vybrané vládní instituce | 345 | 0,00 | | 0,00 | 0,00 |
| 19. | Závazky k vybraným ústředním vládním institucím | 347 | 0,00 | | 0,00 | 0,00 |
| 20. | Závazky k vybraným místním vládním institucím | 349 | 0,00 | | 0,00 | 0,00 |
| 32. | Krátkodobé přijaté zálohy na transfery | 374 | 0,00 | | 0,00 | 0,00 |
| 33. | Zprostředkování krátkodobých transferů | 375 | 0,00 | | 0,00 | 0,00 |
| 34. | Výdaje příštích období | 383 | 4 987 738,40 | | 7 367 936,10 | |
| 35. | Výnosy příštích období | 384 | 411 437 044,00 | | 298 278 404,84 | |
| 36. | Dohadné účty pasivní | 389 | 73 436,34 | | 30 224,00 | |
| 37. | Ostatní krátkodobé závazky | 378 | 188 412,00 | | 0,00 | 0,00 |



Okamžik sestavení: 11.02.2016 07:13:22 PM

Podpisový záznam:



| Číslo položky | Název položky | SU | 1 | | 2 | | 3 | | 4 | |
|---------------|---|-----|--------------------------|--|---------------|--|--------------------------|--|---------------|-------------|
| | | | BEŽNÉ OBDOBÍ | | Hosp. činnost | | MINULÉ OBDOBÍ | | Hosp. činnost | |
| | | | Hlavní činnost | | Hosp. činnost | | Hlavní činnost | | Hosp. činnost | |
| 23. | Jiné pokuty a penále | 542 | 1 007 901,00 | | 0,00 | | 0,00 | | 0,00 | 0,00 |
| 24. | Dary a jiná bezúplatná předání | 543 | 0,00 | | 0,00 | | 0,00 | | 0,00 | 0,00 |
| 25. | Prodaný materiál | 544 | 0,00 | | 0,00 | | 0,00 | | 0,00 | 0,00 |
| 26. | Manka a škody | 547 | 20 815,33 | | 0,00 | | 0,00 | | 0,00 | 0,00 |
| 27. | Tvorba fondů | 548 | 0,00 | | 0,00 | | 0,00 | | 0,00 | 0,00 |
| 28. | Odpisy dlouhodobého majetku | 551 | 6 274 526,50 | | 0,00 | | 9 815 717,00 | | 0,00 | 0,00 |
| 29. | Prodaný dlouhodobý nehmotný majetek | 552 | 0,00 | | 0,00 | | 0,00 | | 0,00 | 0,00 |
| 30. | Prodaný dlouhodobý hmotný majetek | 553 | 0,00 | | 0,00 | | 0,00 | | 0,00 | 0,00 |
| 31. | Prodané pozemky | 554 | 0,00 | | 0,00 | | 0,00 | | 0,00 | 0,00 |
| 32. | Tvorba a zúčtování rezerv | 555 | 0,00 | | 0,00 | | 0,00 | | 0,00 | 0,00 |
| 33. | Tvorba a zúčtování opravných položek | 556 | -25 623 892,83 | | 0,00 | | 0,00 | | 0,00 | 0,00 |
| 34. | Náklady z vyřazených pohledávek | 557 | 21 890,05 | | 0,00 | | 4 952 855,67 | | 0,00 | 0,00 |
| 35. | Náklady z dočasně dlouhodobého majetku | 558 | 3 177 412,96 | | 0,00 | | 2 194 902,30 | | 0,00 | 0,00 |
| 36. | Ostatní náklady z činnosti | 549 | 1 463 268,77 | | 0,00 | | 4 502 896,21 | | 0,00 | 0,00 |
| II. | Finanční náklady | | 276 444,72 | | 0,00 | | 209 473,68 | | 0,00 | 0,00 |
| 1. | Prodané cenné papíry a podíly | 561 | 0,00 | | 0,00 | | 0,00 | | 0,00 | 0,00 |
| 2. | Úroky | 562 | 0,00 | | 0,00 | | 0,00 | | 0,00 | 0,00 |
| 3. | Kurzové ztráty | 563 | 16 991,72 | | 0,00 | | 20 147,69 | | 0,00 | 0,00 |
| 4. | Náklady z přecenění reálnou hodnotou | 564 | 0,00 | | 0,00 | | 0,00 | | 0,00 | 0,00 |
| 5. | Ostatní finanční náklady | 569 | 259 453,00 | | 0,00 | | 189 326,00 | | 0,00 | 0,00 |
| III. | Náklady na transfery | | 52 852 357 690,91 | | 0,00 | | 37 685 553 226,65 | | 0,00 | 0,00 |
| 1. | Náklady vybraných ústředních institucí na transfery | 571 | 52 852 357 690,91 | | 0,00 | | 37 685 553 226,65 | | 0,00 | 0,00 |
| V. | Daň z příjmů | | 0,00 | | 0,00 | | 0,00 | | 0,00 | 0,00 |
| 1. | Daň z příjmů | 591 | 0,00 | | 0,00 | | 0,00 | | 0,00 | 0,00 |
| 2. | Dodatečné odvody daně z příjmů | 595 | 0,00 | | 0,00 | | 0,00 | | 0,00 | 0,00 |



| Číslo položky | Název položky | SU | 1 | | 2 | | 3 | | 4 | |
|---------------|--|-----|-------------------|--|----------------|--|-------------------|--|----------------|--|
| | | | BEŽNÉ OBDOBÍ | | Hosp. činnost | | MINULÉ OBDOBÍ | | Hosp. činnost | |
| | | | Hlavní činnost | | Hlavní činnost | | Hlavní činnost | | Hlavní činnost | |
| B. | VÝNOSY CELKEM | | 50 074 646 504,57 | | 0,00 | | 46 036 500 015,33 | | 0,00 | |
| I. | Výnosy z činnosti | | 7 157 448 104,13 | | 0,00 | | 3 338 077 829,47 | | 0,00 | |
| 1. | Výnosy z prodeje vlastních výrobků | 601 | 0,00 | | 0,00 | | 0,00 | | 0,00 | |
| 2. | Výnosy z prodeje služeb | 602 | 861,49 | | 0,00 | | 292,62 | | 0,00 | |
| 3. | Výnosy z pronájmu | 603 | 8 905 138,32 | | 0,00 | | 8 905 138,32 | | 0,00 | |
| 4. | Výnosy z prodeje zboží | 604 | 0,00 | | 0,00 | | 0,00 | | 0,00 | |
| 8. | Jiné výnosy z vlastních výkonů | 609 | 0,00 | | 0,00 | | 0,00 | | 0,00 | |
| 9. | Smluvní pokuty a úroky z prodlení | 641 | 630 424,34 | | 0,00 | | 0,00 | | 0,00 | |
| 10. | Jiné pokuty a penále | 642 | 0,00 | | 0,00 | | 0,00 | | 0,00 | |
| 11. | Výnosy z vyřazených pohledávek | 643 | 0,00 | | 0,00 | | 0,00 | | 0,00 | |
| 12. | Výnosy z prodeje materiálu | 644 | 169 302,70 | | 0,00 | | 0,00 | | 0,00 | |
| 13. | Výnosy z prodeje dlouhodobého nehmotného majetku | 645 | 0,00 | | 0,00 | | 0,00 | | 0,00 | |
| 14. | Výnosy z prodeje dlouhodobého hmotného majetku kromě pozemků | 646 | 0,00 | | 0,00 | | 0,00 | | 0,00 | |
| 15. | Výnosy z prodeje pozemků | 647 | 0,00 | | 0,00 | | 0,00 | | 0,00 | |
| 16. | Čerpání fondů | 648 | 0,00 | | 0,00 | | 0,00 | | 0,00 | |
| 17. | Ostatní výnosy z činnosti | 649 | 7 147 742 377,28 | | 0,00 | | 3 329 172 398,53 | | 0,00 | |
| II. | Finanční výnosy | | 2 545 039,34 | | 0,00 | | 3 573 548,73 | | 0,00 | |
| 1. | Výnosy z prodeje cenných papírů a podílů | 661 | 0,00 | | 0,00 | | 0,00 | | 0,00 | |
| 2. | Úroky | 662 | 2 543 533,43 | | 0,00 | | 3 573 532,48 | | 0,00 | |
| 3. | Kurzové zisky | 663 | 1 503,34 | | 0,00 | | 16,25 | | 0,00 | |
| 4. | Výnosy z přecenění reálnou hodnotou | 664 | 0,00 | | 0,00 | | 0,00 | | 0,00 | |
| 5. | Výnosy z dlouhodobého finančního majetku | 665 | 0,00 | | 0,00 | | 0,00 | | 0,00 | |
| 6. | Ostatní finanční výnosy | 669 | 2,57 | | 0,00 | | 0,00 | | 0,00 | |



| Číslo položky | Název položky | SU | 1 | | 2 | | 3 | | 4 | |
|---------------|--|-----|-------------------|------|----------------|--|-------------------|------|----------------|--|
| | | | BĚŽNÉ OBDOBÍ | | Hosp. činnost | | MINULÉ OBDOBÍ | | Hosp. činnost | |
| III. | Výnosy z daní a poplatků | | Hlavní činnost | | Hlavní činnost | | Hlavní činnost | | Hlavní činnost | |
| 5. | Výnosy ze spotřebních daní | 635 | 14 119 450 212,17 | 0,00 | 0,00 | | 12 581 185 963,07 | 0,00 | 0,00 | |
| 7. | Výnosy z energetických daní | 637 | | 0,00 | 0,00 | | | 0,00 | 0,00 | |
| 8. | Výnosy z daně silniční | 638 | | 0,00 | 0,00 | | | 0,00 | 0,00 | |
| 9. | Výnosy z ostatních daní a poplatků | 639 | 14 119 450 212,17 | | 0,00 | | 12 581 185 963,07 | | 0,00 | |
| IV. | Výnosy z transferů | | 15 447 340 839,40 | | 0,00 | | 17 076 200 862,45 | | 0,00 | |
| 1. | Výnosy vybraných ústředních vládních institucí z transferů | 671 | 15 447 340 839,40 | | 0,00 | | 17 076 200 862,45 | | 0,00 | |
| V. | Výnosy ze sdílených daní a poplatků | | 13 347 862 309,63 | | 0,00 | | 13 037 461 811,61 | | 0,00 | |
| 1. | Výnosy ze sdílené daně z příjmů fyzických osob | 681 | | 0,00 | 0,00 | | | 0,00 | 0,00 | |
| 2. | Výnosy ze sdílené daně z příjmů právnických osob | 682 | | 0,00 | 0,00 | | | 0,00 | 0,00 | |
| 3. | Výnosy ze sdílené daně z přidané hodnoty | 684 | | 0,00 | 0,00 | | | 0,00 | 0,00 | |
| 4. | Výnosy ze sdílených spotřebních daní | 685 | 7 547 124 051,86 | | 0,00 | | 7 262 471 830,09 | | 0,00 | |
| 5. | Výnosy ze sdílených majetkových daní | 686 | | 0,00 | 0,00 | | | 0,00 | 0,00 | |
| 6. | Výnosy z ostatních sdílených daní a poplatků | 688 | 5 800 738 257,77 | | 0,00 | | 5 774 989 981,52 | | 0,00 | |
| C. | VÝSLEDEK HOSPODAŘENÍ | | - | | - | | - | | - | |
| 1. | Výsledek hospodaření před zdaněním | | -3 114 359 537,34 | | 0,00 | | 7 998 752 685,00 | | 0,00 | |
| 2. | Výsledek hospodaření běžného účetního období | | -3 114 359 537,34 | | 0,00 | | 7 998 752 685,00 | | 0,00 | |

Okamžik seslavení:

11.02.2016 07:14:14 PM

Podpisový záznam:

Přehled o změnách vlastního kapitálu

(v Kč na dvě desetinná místa)

sestavena k 31.12.2015

| |
|---------------------|
| IČO |
| 70856508 |
| Rozpočtová kapitola |
| 506 |

Název nadřízeného orgánu
Státní fond dopravní infrastruktury

Název a sídlo účetní jednotky

SFDI
Sokolovská 278
190 00 Praha 9

| Číslo položky | Název položky | 1 Minulé období | 2 Zvýšení stavu | 3 Snížení stavu | 4 Běžné období |
|---------------|---|--------------------|--------------------|--------------------|-------------------|
| A. | Vlastní kapitál celkem | 17 597 362 768,56 | 50 568 246 784,13 | 53 682 508 274,96 | 14 483 021 277,73 |
| A.I. | Jmění účetní jednotky a upravující položky | 3 814 750 426,23 | 0,00 | 78 289,49 | 3 814 672 136,74 |
| | Jmění účetní jednotky | 3 875 655 344,42 | 0,00 | 0,00 | 3 875 655 344,42 |
| | 1. Změna, vznik nebo zánik příslušnosti hospodařit s majetkem státu | 0,00 | 0,00 | 0,00 | 0,00 |
| | 2. Svěření majetku příspěvkové organizaci | 0,00 | 0,00 | 0,00 | 0,00 |
| | 3. Bezúplatné převody | 0,00 | 0,00 | 0,00 | 0,00 |
| | 4. Investiční transfery | 0,00 | 0,00 | 0,00 | 0,00 |
| | 5. Dary | 0,00 | 0,00 | 0,00 | 0,00 |
| | 6. Ostatní | 0,00 | 0,00 | 0,00 | 0,00 |
| A.II. | Fond privatizace | 0,00 | 0,00 | 0,00 | 0,00 |
| A.III. | Transfery na pořízení dlouhodobého majetku | 78 289,49 | 0,00 | 78 289,49 | 0,00 |
| | 1. Svěření majetku příspěvkové organizaci | 0,00 | 0,00 | 0,00 | 0,00 |
| | 2. Bezúplatné převody | 0,00 | 0,00 | 0,00 | 0,00 |
| | 3. Investiční transfery | 0,00 | 0,00 | 78 289,49 | 0,00 |
| | 4. Dary | 0,00 | 0,00 | 0,00 | 0,00 |
| | 5. Snížení investičních transferů ve věcné a časové souvislosti | 0,00 | 0,00 | 0,00 | 0,00 |
| | 6. Ostatní | 0,00 | 0,00 | 0,00 | 0,00 |
| A.IV. | Kurzové rozdíly | 0,00 | 0,00 | 0,00 | 0,00 |
| A.V. | Oceňovací rozdíly při prvotním použití metody | -49 376 954,06 | 0,00 | 0,00 | -49 376 954,06 |
| | 1. Opravné položky k pohledávkám | 0,00 | 0,00 | 0,00 | 0,00 |
| | 2. Odpisy | 0,00 | 0,00 | 0,00 | 0,00 |
| | 3. Ostatní | 0,00 | 0,00 | 0,00 | 0,00 |

| Číslo položky | Název položky | 1 | 2 | 3 | 4 |
|---------------|---|-------------------|-------------------|-------------------|-------------------|
| A.VI. | Jiné oceňovací rozdíly | Minulé období | Zvýšení stavu | Snížení stavu | Bázné období |
| 1. | Oceňovací rozdíly u cenných papírů a podílů | 0,00 | 0,00 | 0,00 | 0,00 |
| 2. | Oceňovací rozdíly u majetku určeného k prodeji | 0,00 | 0,00 | 0,00 | 0,00 |
| 3. | Ostatní | 0,00 | 0,00 | 0,00 | 0,00 |
| A.VII. | Opravy předcházejících účetních období | -11 606 253,62 | 0,00 | 0,00 | -11 606 253,62 |
| 1. | Opravy minulého účetního období | 0,00 | 0,00 | 0,00 | 0,00 |
| 2. | Opravy předchozích účetních období | 0,00 | 0,00 | 0,00 | 0,00 |
| B. | Fondy účetní jednotky | 150 663,90 | 1 777 895,00 | 1 681 559,00 | 246 999,90 |
| C. | Výsledek hospodaření | 13 782 461 678,43 | 50 566 468 889,13 | 53 680 828 426,47 | 10 668 102 141,09 |
| D. | Příjmový a výdajový účet rozpočtového hospodaření | 0,00 | 0,00 | 0,00 | 0,00 |

Okamžik sestavení:
Podpisový záznam:

11.02.2016 07:14:42 PM

Přehled o peněžních tocích

(v Kč na dvě desetinná místa)

sestavena k 31.12.2015

| |
|---------------------|
| IČO |
| 70856508 |
| Rozpočtová kapitola |
| 506 |

Název nadřízeného orgánu
Státní fond dopravní infrastrukt.

Název a sídlo účetní jednotky
SFDI
Sokolovská 278
190 00 Praha 9

| Číslo položky | Název položky | Účetní období |
|---------------|---|-------------------|
| P. | Stav peněžních prostředků k 1. lednu | 16 106 248 764,62 |
| A. | Peněžní toky z provozní činnosti | -2 729 606 180,98 |
| Z. | Výsledek hospodaření před zdaněním | -3 114 359 537,34 |
| A.I. | Úpravy o nepeněžní operace (+/-) | -19 349 366,33 |
| A.I.1. | Odpisy dlouhodobého majetku | 6 274 526,50 |
| A.I.2. | Změna stavu opravných položek | -25 623 892,83 |
| A.I.3. | Změna stavu rezerv | 0,00 |
| A.I.4. | Zisk (ztráta) z prodeje dlouhodobého majetku | 0,00 |
| A.I.5. | Výnosy z podílů na zisku | 0,00 |
| A.I.6. | Ostatní úpravy o nepeněžní operace | 0,00 |
| A.II. | Peněžní toky ze změny oběžných aktiv a krátkodobých závazků (+/-) | 404 103 722,69 |
| A.II.1. | Změna stavu krátkodobých pohledávek | 293 770 728,55 |
| A.II.2. | Změna stavu krátkodobých závazků | 99 937 375,98 |
| A.II.3. | Změna stavu zásob | 10 395 618,16 |
| A.II.4. | Změna stavu krátkodobého finančního majetku | 0,00 |
| A.III. | Zaplacená daň z příjmů včetně doměrků (-) | 0,00 |
| A.IV. | Přijaté podíly na zisku | 0,00 |
| B. | Peněžní toky z dlouhodobých aktiv | -11 151 706,48 |
| B.I. | Výdaje na pořízení dlouhodobých aktiv | -11 151 706,48 |
| B.II. | Příjmy z prodeje dlouhodobých aktiv | 0,00 |
| B.II.1. | Příjmy z privatizace státního majetku | 0,00 |
| B.II.2. | Příjmy z prodeje majetku Státního pozemkového úřadu | 0,00 |
| B.II.3. | Příjmy z prodeje dlouhodobého majetku určeného k prodeji | 0,00 |
| B.II.4. | Ostatní příjmy z prodeje dlouhodobých aktiv | 0,00 |
| B.III. | Ostatní peněžní toky z dlouhodobých aktiv (+/-) | 0,00 |
| C. | Peněžní toky z vlastního kapitálu, dlouhodobých závazků a dlouhodobých pohledávek | 18 046,51 |
| C.I. | Peněžní toky vyplývající ze změny vlastního kapitálu (+/-) | 18 046,51 |
| C.II. | Změna stavu dlouhodobých závazků (+/-) | 0,00 |
| C.III. | Změna stavu dlouhodobých pohledávek (+/-) | 0,00 |
| F. | Celková změna stavu peněžních prostředků | -2 740 738 840,95 |
| H. | Příjmové a výdajové účty rozpočtového hospodaření (+/-) | 0,00 |
| R. | Stav peněžních prostředků k rozvahovému dni | 13 365 509 923,67 |

Okamžik sestavení:
Podpisový záznam:

11.02.2016 07:15:12 PM

Příloha

(v Kč na dvě desetinná místa)

sestavena k 31.12.2015

| |
|---------------------|
| ICO |
| 70856508 |
| Rozpočtová kapitola |
| 506 |

Název nadřízeného orgánu
Státní fond dopravní infrastruktury

Název a sídlo účetní jednotky

SFDI
Sokolovská 278
190 00 Praha 9

| | |
|---|--|
| A.1. | Informace podle § 7 odst. 3 zákona (TEXT) |
| SFDI splňuje - účetnictví je vedeno v souladu se zásadou nepřetržitému trvání | |
| A.2. | Informace podle § 7 odst. 4 zákona (TEXT) |
| SFDI nezměnil způsob oceňování, uspořádání a označení položek rozvahy a VZS souhlasí s výhláškou č.410/2009 Sb. | |
| A.3. | Informace podle § 7 odst. 5 zákona (TEXT) |
| SFDI používá účetní metody v souladu s vyhláškou č.410/2009 Sb. a v souladu s ČSÚ č.71-710 | |



A.4. Informace podle § 7 odst. 5 zákona o stavu účtů v knize podrozvahových účtů

| Číslo položky | P.I. | Název položky | Podrozvah. účet | ÚČETNÍ OBDOBÍ | |
|---------------|------|---|-----------------|---------------------|---------------------|
| | | | | BĚŽNÉ | MINULÉ |
| | | Majetek a závazky účetní jednotky | | 2 424 667,85 | 1 053 281,50 |
| 1. | | Jiný drobný dlouhodobý nehmotný majetek | 901 | 956 860,00 | 670 685,50 |
| 2. | | Jiný drobný dlouhodobý hmotný majetek | 902 | 1 467 807,85 | 382 596,00 |
| 3. | | Výřazené pohledávky | 905 | 0,00 | 0,00 |
| 4. | | Výřazené závazky | 906 | 0,00 | 0,00 |
| 5. | | Ostatní majetek | 909 | 0,00 | 0,00 |
| | | Krátkodobé podmíněné pohledávky z transferů a krátkodobé podmíněné závazky z transferů | | 0,00 | 0,00 |
| 1. | | Krátkodobé podmíněné pohledávky z předfinancování transferů | 911 | 0,00 | 0,00 |
| 2. | | Krátkodobé podmíněné závazky z předfinancování transferů | 912 | 0,00 | 0,00 |
| 3. | | Krátkodobé podmíněné pohledávky ze zahraničních transferů | 913 | 0,00 | 0,00 |
| 4. | | Krátkodobé podmíněné závazky ze zahraničních transferů | 914 | 0,00 | 0,00 |
| 5. | | Ostatní krátkodobé podmíněné pohledávky z transferů | 915 | 0,00 | 0,00 |
| 6. | | Ostatní krátkodobé podmíněné závazky z transferů | 916 | 0,00 | 0,00 |
| | | Podmíněné pohledávky z důvodu užívání majetku jinou osobou | | 0,00 | 0,00 |
| 1. | | Krátkodobé podmíněné pohledávky z důvodu úplatného užívání majetku jinou osobou | 921 | 0,00 | 0,00 |
| 2. | | Dlouhodobé podmíněné pohledávky z důvodu úplatného užívání majetku jinou osobou | 922 | 0,00 | 0,00 |
| 3. | | Krátkodobé podmíněné pohledávky z důvodu užívání majetku jinou osobou na základě smlouvy o výpůjčce | 923 | 0,00 | 0,00 |
| 4. | | Dlouhodobé podmíněné pohledávky z důvodu užívání majetku jinou osobou na základě smlouvy o výpůjčce | 924 | 0,00 | 0,00 |
| 5. | | Krátkodobé podmíněné pohledávky z důvodu užívání majetku jinou osobou z jiných důvodů | 925 | 0,00 | 0,00 |
| 6. | | Dlouhodobé podmíněné pohledávky z důvodu užívání majetku jinou osobou z jiných důvodů | 926 | 0,00 | 0,00 |
| | | Další podmíněné pohledávky | | 2 040 534,00 | 0,00 |
| 1. | | Krátkodobé podmíněné pohledávky ze smluv o prodeji dlouhodobého majetku | 931 | 0,00 | 0,00 |
| 2. | | Dlouhodobé podmíněné pohledávky ze smluv o prodeji dlouhodobého majetku | 932 | 0,00 | 0,00 |
| 3. | | Krátkodobé podmíněné pohledávky z jiných smluv | 933 | 0,00 | 0,00 |
| 4. | | Dlouhodobé podmíněné pohledávky z jiných smluv | 934 | 0,00 | 0,00 |
| 5. | | Krátkodobé podmíněné pohledávky z nástrojů spolufinancovaných ze zahraničí | 939 | 0,00 | 0,00 |
| 6. | | Dlouhodobé podmíněné pohledávky z nástrojů spolufinancovaných ze zahraničí | 941 | 0,00 | 0,00 |
| 7. | | Krátkodobé podmíněné pohledávky ze vztahu k jiným zdrojům | 942 | 0,00 | 0,00 |
| 8. | | Dlouhodobé podmíněné pohledávky ze vztahu k jiným zdrojům | 943 | 0,00 | 0,00 |
| 9. | | Krátkodobé podmíněné úhrady pohledávek z přijatých zajištění | 944 | 0,00 | 0,00 |
| 10. | | Dlouhodobé podmíněné úhrady pohledávek z přijatých zajištění | 945 | 0,00 | 0,00 |
| 11. | | Krátkodobé podmíněné pohledávky ze soudních sporů, správních řízení a jiných řízení | 947 | 2 040 534,00 | 0,00 |
| 12. | | Dlouhodobé podmíněné pohledávky ze soudních sporů, správních řízení a jiných řízení | 948 | 0,00 | 0,00 |

10. srpna 2019
Václav Jureš

| Číslo položky | Název položky | Podrozvah. účet | ÚČETNÍ OBDOBÍ | |
|----------------|--|-----------------|---------------|--------------|
| | | | BĚŽNÉ | MINULÉ |
| P.V. | Dlouhodobé podmíněné pohledávky z transferů a dlouhodobé podmíněné závazky z transferů | | 0,00 | 0,00 |
| 1. | Dlouhodobé podmíněné pohledávky z předfinancování transferů | 951 | 0,00 | 0,00 |
| 2. | Dlouhodobé podmíněné závazky z předfinancování transferů | 952 | 0,00 | 0,00 |
| 3. | Dlouhodobé podmíněné pohledávky ze zahraničních transferů | 953 | 0,00 | 0,00 |
| 4. | Dlouhodobé podmíněné závazky ze zahraničních transferů | 954 | 0,00 | 0,00 |
| 5. | Ostatní dlouhodobé podmíněné pohledávky z transferů | 955 | 0,00 | 0,00 |
| 6. | Ostatní dlouhodobé podmíněné závazky z transferů | 956 | 0,00 | 0,00 |
| P.VI. | Podmíněné závazky z důvodu užívání cizího majetku | | 0,00 | 0,00 |
| 1. | Krátkodobé podmíněné závazky z operativního leasingu | 961 | 0,00 | 0,00 |
| 2. | Dlouhodobé podmíněné závazky z operativního leasingu | 962 | 0,00 | 0,00 |
| 3. | Krátkodobé podmíněné závazky z finančního leasingu | 963 | 0,00 | 0,00 |
| 4. | Dlouhodobé podmíněné závazky z finančního leasingu | 964 | 0,00 | 0,00 |
| 5. | Krátkodobé podmíněné závazky z důvodu užívání cizího majetku na základě smlouvy o výpůjčce | 965 | 0,00 | 0,00 |
| 6. | Dlouhodobé podmíněné závazky z důvodu užívání cizího majetku na základě smlouvy o výpůjčce | 966 | 0,00 | 0,00 |
| 7. | Krátkodobé podmíněné závazky z důvodu užívání cizího majetku nebo jeho převzetí z jiných důvodů | 967 | 0,00 | 0,00 |
| 8. | Dlouhodobé podmíněné závazky z důvodu užívání cizího majetku nebo jeho převzetí z jiných důvodů | 968 | 0,00 | 0,00 |
| P.VII. | Další podmíněné závazky | | 0,00 | 0,00 |
| 1. | Krátkodobé podmíněné závazky ze smluv o pořízení dlouhodobého majetku | 971 | 0,00 | 0,00 |
| 2. | Dlouhodobé podmíněné závazky ze smluv o pořízení dlouhodobého majetku | 972 | 0,00 | 0,00 |
| 3. | Krátkodobé podmíněné závazky z jiných smluv | 973 | 0,00 | 0,00 |
| 4. | Dlouhodobé podmíněné závazky z jiných smluv | 974 | 0,00 | 0,00 |
| 7. | Krátkodobé podmíněné závazky vyplývající z právních předpisů a další činnosti moci zákonodárné, výkonné nebo | 978 | 0,00 | 0,00 |
| 8. | Dlouhodobé podmíněné závazky vyplývající z právních předpisů a další činnosti moci zákonodárné, výkonné nebo | 979 | 0,00 | 0,00 |
| 9. | Krátkodobé podmíněné závazky z poskytnutých garancí jednorázových | 981 | 0,00 | 0,00 |
| 10. | Dlouhodobé podmíněné závazky z poskytnutých garancí jednorázových | 982 | 0,00 | 0,00 |
| 11. | Krátkodobé podmíněné závazky z poskytnutých garancí ostatních | 983 | 0,00 | 0,00 |
| 12. | Dlouhodobé podmíněné závazky z poskytnutých garancí ostatních | 984 | 0,00 | 0,00 |
| 13. | Krátkodobé podmíněné závazky ze soudních sporů, správních řízení | 985 | 0,00 | 0,00 |
| 14. | Dlouhodobé podmíněné závazky ze soudních sporů, správních řízení | 986 | 0,00 | 0,00 |
| P.VIII. | Ostatní podmíněná aktiva a ostatní podmíněná pasiva a vyrovnávací účty | | 0,00 | 0,00 |
| 1. | Ostatní krátkodobá podmíněná aktiva | 991 | 0,00 | 0,00 |
| 2. | Ostatní dlouhodobá podmíněná aktiva | 992 | 0,00 | 0,00 |
| 3. | Ostatní dlouhodobá podmíněná aktiva | 993 | 0,00 | 0,00 |
| 4. | Ostatní dlouhodobá podmíněná pasiva | 994 | 0,00 | 0,00 |
| 5. | Vyrovnávací účet k podrozvahovým účtům | 999 | 4 465 201,85 | 1 053 281,50 |

(Red circular stamp and signature)

A.5. Informace podle § 18 odst. 1 písm. c) zákona

| Číslo položky | Název položky | ÚČETNÍ OBDOBÍ | |
|---------------|--|---------------|------------|
| | | BĚŽNÉ | MINULÉ |
| 1. | Splatné závazky pojistného na sociálním zabezpečení a příspěvku na státní politiku zaměstnanosti | 87 203,00 | 999 422,00 |
| 2. | Splatné závazky veřejného zdravotního pojištění | 1 298,00 | 592 005,00 |
| 3. | Evidované daňové nedoplatky u místně příslušných finančních orgánů | 548 057,00 | 744 639,00 |



| | |
|---|---|
| A.6. | Informace podle § 19 odst. 5 písm. a) zákona (TEXT) |
| Od konce rozvahového dne do okamžiku účinnosti závěrky nemastaly žádné skutečnosti, které by měly významný dopad na položky účetní závěrky. | |
| A.7. | Informace podle § 19 odst. 5 písm. b) zákona (TEXT) |
| Ke konci rozvahového dne byly identifikovány žádné významné neisté podmínky či situace. | |
| A.8. | Informace podle § 66 odst. 6 (TEXT) |
| Nedošlo k převodu nemovitostí a tudíž ani k požární návrhu na vklad do katastru. | |
| A.9. | Informace podle § 66 odst. 8 (TEXT) |
| | |

| Číslo položky | Název položky | Syntetický účet | ÚČETNÍ OBDOBÍ | |
|---------------|---|-----------------|---------------|--------|
| | | | BĚŽNÉ | MINULÉ |
| B.1. | Poskytnutí úvěru zajištěné zajišťovacím převodem aktiva | 364 | 0,00 | 0,00 |
| B.2. | Půjčky cenných papírů zajištěné převodem peněžních prostředků | 364 | 0,00 | 0,00 |
| B.3. | Prodej aktiva se současně sjednaným zpětným nákupem | 364 | 0,00 | 0,00 |
| B.4. | Nákup aktiva se současně sjednaným zpětným prodejem | 364 | 0,00 | 0,00 |



| Číslo položky | Název položky | ÚČETNÍ OBDOBÍ | |
|---------------|--|---------------|--------|
| | | BĚŽNÉ | MINULÉ |
| C.1. | Zvýšení stavu transferů na pořízení dlouhodobého majetku za běžné účetní období | 0,00 | 0,00 |
| C.2. | Snížení stavu transferů na pořízení dlouhodobého majetku ve věcné a časové souvislosti | 0,00 | 0,00 |

| E.1. Doplnující informace k položkám rozvahy (TEXT) | |
|---|----------------------|
| K položce | Doplnující informace |
| | Částka |





| | | |
|-----------|--|--------|
| E.2. | Doplňující informace k položkám výkazu zisku a ztráty (TEXT) | |
| K položce | Doplňující informace | |
| | | Částka |

| | | |
|-----------|--|--------|
| E.3. | Doplňující informace k položkám přehledu o peněžních tocích (TEXT) | |
| K položce | Doplňující informace | |
| | | Částka |



| | | |
|-----------|--|--------|
| E.4 | Doplňující informace k položkám přehledu o změnách vlastního kapitálu (TEXT) | |
| K položce | Doplňující informace | |
| | | Částka |



Fond kulturních a sociálních potřeb ZÁKLADNÍ

F. Doplňující informace k fondům účetní jednotky

| Číslo | | Položka | BÉŽNÉ ÚČETNÍ OBDOBÍ |
|--------|---|---------|---------------------|
| A.I. | Počáteční stav fondu | Název | 150 553,90 |
| A.II. | Tvorba fondu | | -409 929,00 |
| | 1. Základní příděl | | -409 929,00 |
| | 2. Splátky půjček na bytové účely poskytnutých do konce roku 1992 | | 0,00 |
| | 3. Náhrady škod a pojištění plnění od pojišťovny vztahující se k majetku pořízenému z fondu | | 0,00 |
| | 4. Peněžní a jiné dary určené do fondu | | 0,00 |
| | 5. Ostatní tvorba fondu | | 0,00 |
| A.III. | Čerpání fondu | | -313 593,00 |
| | 1. Účinky na bytové účely | | 0,00 |
| | 2. Stravování | | -165 893,00 |
| | 3. Rekreace | | 0,00 |
| | 4. Kultura, tělovýchova a sport | | 0,00 |
| | 5. Sociální výpomoci a půjčky | | 0,00 |
| | 6. Poskytnuté peněžní dary | | 0,00 |
| | 7. Úhrada příspěvku na penzijní připojištění | | -146 700,00 |
| | 8. Úhrada části pojistného na soukromé životní pojištění | | 0,00 |
| | 9. Ostatní užití fondu | | 0,00 |
| A.IV. | Konečný stav fondu | | 245 999,90 |

H. Doplnující informace k položce „A II.1. Pozemky“ výkazu rozvahy

| Číslo položky | Název položky | ÚČETNÍ OBDOBÍ | | | |
|---------------|-----------------------------------|---------------|---------|--------------|--------------|
| | | BĚŽNÉ | | NETTO | MINULÉ |
| | | BRUTTO | KOREKCE | | |
| H. | Pozemky | 2 608 650,00 | 0,00 | 2 608 650,00 | 2 608 650,00 |
| H.1. | Stavební pozemky | 0,00 | 0,00 | 0,00 | 0,00 |
| H.2. | Lesní pozemky | 0,00 | 0,00 | 0,00 | 0,00 |
| H.3. | Zahrady, pastviny, louky, rybníky | 0,00 | 0,00 | 0,00 | 0,00 |
| H.4. | Zastavěná plocha | 0,00 | 0,00 | 0,00 | 0,00 |
| H.5. | Ostatní pozemky | 2 608 650,00 | 0,00 | 2 608 650,00 | 2 608 650,00 |

J. Doplňující informace k položce B.II.4. Výnosy z přecenění reálnou hodnotou výkazu zisku a ztráty

| Číslo položky | Název položky | ÚČETNÍ OBDOBÍ | |
|---------------|---|---------------|--------|
| | | BĚŽNÉ | MINULÉ |
| J. | Výnosy z přecenění reálnou hodnotou | 0,00 | 0,00 |
| J.1. | Výnosy z přecenění reálnou hodnotou majetku určeného k prodeji podle § 64 | 0,00 | 0,00 |
| J.2. | Ostatní výnosy z přecenění reálnou hodnotou | 0,00 | 0,00 |

K. Doplňující informace k poskytnutým garancím

| Doplňující informace k poskytnutým garancím ostatním | | | | | | | | | | |
|--|----------------------------------|-------------------------------|----------------------------------|--------------------------|--|-------------------------------------|------------------------------------|---|-------------------------|--|
| K.2. | | | | | | | | | | |
| IČ účetní jednotky - věřitele | Název účetní jednotky - věřitele | IČ účetní jednotky - dlužníka | Název účetní jednotky - dlužníka | Datum poskytnutí garance | Nominální hodnota zajištěné pohledávky | Datum plnění ručitelem v daném roce | Výše plnění ručitelem v daném roce | Celková výše plnění ručitelem od poskytnutí garance | Druh dluhového nástroje | |
| 1 | 2 | 3 | 4 | 5 | 6 | 7 | 8 | 9 | 10 | |



L. Doplňující informace o projektech partnerství veřejného a soukromého sektoru

Okamžik sestavení:

11.02.2016 07:04:07 PM

Podpisový záznam:



**VÝKAZ PRO HODNOCENÍ PLNĚNÍ ROZPOČTU SPRÁVCŮ KAPITOL,
JIMI ZŘÍZENÝCH ORGANIZAČNÍCH SLOŽEK STÁTU A
STÁTNÍCH FONDŮ**

sestaveny k 31.12.2015
(v Kč na dvě desetinná místa)

| Rok | Měsíc | IČO |
|------|----------|----------|
| 2015 | prosinec | 70856508 |

Název nadřízeného orgánu: Státní fond dopravní infrastruktury

Kapitola: 506

Název a sídlo vykazující jednotky: SFDI
Sokolovská 278
190 00 Praha 9

I. Rozpočtové příjmy

| Paragraf | Položka | Nástroj | Prost. jedin. | Schválený rozpočet | Rozpočet po změnách | Výsledek od počátku roku |
|----------|---------|---------|------------------|--------------------|------------------------|-----------------------------|
| a | b | c | d | 1 | 2 | 3 |
| 0000 | 1221 | 0 | 1 | 7 200 000 000,00 | 7 200 000 000,00 | 7 547 124 051,86 |
| 0000 | 1321 | 0 | 1 | 5 400 000 000,00 | 5 400 000 000,00 | 5 800 738 257,77 |
| 0000 | 1322 | 0 | 1 | 4 100 000 000,00 | 4 100 000 000,00 | 4 517 793 949,32 |
| 0000 | 2111 | 0 | 1 | 0,00 | 0,00 | 22 781,41 |
| 0000 | 2114 | 0 | 1 | 8 200 000 000,00 | 8 200 000 000,00 | 9 676 635 845,87 |
| 0000 | 2132 | 0 | 1 | 0,00 | 8 905 138,00 | 8 935 138,32 |
| 0000 | 2141 | 0 | 1 | 0,00 | 0,00 | 2 628 537,60 |
| 0000 | 2212 | 0 | 1 | 0,00 | 0,00 | 294 902 790,79 |
| 0000 | 2221 | 0 | 1 | 0,00 | 667 540 848,00 | 667 540 848,51 |
| 0000 | 2222 | 0 | 1 | 0,00 | 211 063,00 | 379 795 637,85 |
| 0000 | 2229 | 0 | 1 | 0,00 | 5 684 632 781,00 | 5 204 462 068,36 |
| 0000 | 2229 | 51 | 1 | 0,00 | 0,00 | 480 170 724,42 |
| 0000 | 2229 | 52 | 1 | 0,00 | 273 307 454,67 | 273 307 455,41 |
| 0000 | 2310 | 0 | 1 | 0,00 | 0,00 | 153 198,70 |
| 0000 | 2329 | 0 | 1 | 0,00 | 0,00 | 155 759 349,16 |
| 0000 | 2412 | 0 | 1 | 0,00 | 266 774 198,00 | 161 831 203,63 |
| 0000 | 2459 | 0 | 1 | 0,00 | 1 174 462 277,00 | 25 624 292,83 |
| 0000 | 4116 | 0 | 1 | 8 000 000 000,00 | 15 083 025 000,00 | 11 342 721 476,32 |
| 0000 | 4116 | 52 | 5 | 539 102 341,00 | 4 444 179 235,78 | 4 431 382 294,99 |
| 0000 | 4116 | 53 | 5 | 11 049 537,00 | 0,00 | 0,00 |
| 0000 | 4216 | 0 | 1 | 11 100 000 000,00 | 4 331 543 786,00 | 4 254 967 837,75 |
| 0000 | 4216 | 51 | 1 | 0,00 | 31 314 734,00 | 31 314 000,00 |
| 0000 | 4216 | 52 | 1 | 0,00 | 1 345 048 773,00 | 1 224 293 631,02 |
| 0000 | 4216 | 105 | 1 | 0,00 | 1 299 552 000,00 | 0,00 |
| 0000 | 4216 | 47 | 5 | 1 429 000,00 | 3 643 298,00 | 322 610,00 |
| 0000 | 4216 | 51 | 5 | 580 525 000,00 | 2 779 753 000,00 | 2 777 619 431,33 |
| 0000 | 4216 | 52 | 5 | 4 500 000 000,00 | 29 463 978 625,84 | 29 463 258 246,76 |
| 0000 | 4216 | 105 | 5 | 0,00 | 3 700 000 000,00 | 0,00 |
| 0000 | 4216 | 121 | 5 | 200 000 000,00 | 4 000 000,00 | 0,00 |
| 0000 | **** | | | 49 832 105 878,00 | 95 461 872 212,29 | 88 723 305 659,98 |
| 000* | **** | | | 49 832 105 878,00 | 95 461 872 212,29 | 88 723 305 659,98 |
| 00** | **** | | | 49 832 105 878,00 | 95 461 872 212,29 | 88 723 305 659,98 |
| 0*** | **** | | | 49 832 105 878,00 | 95 461 872 212,29 | 88 723 305 659,98 |
| **** | **** | | | 49 832 105 878,00 | 95 461 872 212,29 | 88 723 305 659,98 |

II. Rozpočtové výdaje a financování

| Třída | Paragraf | Položka | Nástroj | Prostředn. | Schválený rozpočet | Rozpočet po změnách | Výsledek od počátku roku |
|------------------------------------|----------|---------|---------|------------|--------------------|---------------------|--------------------------|
| text | a | b | c | d | 1 | 2 | 3 |
| Neinves.přispěvky ostat. | 2211 | 5339 | 0 | 1 | 3 992 800 000,00 | 5 142 012 000,00 | 5 130 115 670,75 |
| Neinves.přispěvky ostat. | 2211 | 5339 | 52 | 1 | 0,00 | 332 049 000,00 | 332 046 976,06 |
| Neinves.přispěvky ostat. | 2211 | 5339 | 52 | 5 | 0,00 | 0,00 | 0,00 |
| Běžné výdaje celkem - třída 5 | 2211 | 5*** | | | 3 992 800 000,00 | 5 474 061 000,00 | 5 462 162 646,81 |
| Invest.přispěv ostatním | 2211 | 6359 | 0 | 1 | 1 778 757 000,00 | 2 771 414 000,00 | 2 639 456 234,51 |
| Invest.přispěv ostatním | 2211 | 6359 | 52 | 1 | 1 828 398 000,00 | 1 106 709 000,00 | 463 450 892,44 |
| Invest.přispěv ostatním | 2211 | 6359 | 105 | 1 | 402 001 000,00 | 51 000 000,00 | 0,00 |
| Invest.přispěv ostatním | 2211 | 6359 | 52 | 5 | 500 000 000,00 | 1 408 211 135,81 | 1 458 205 343,87 |
| Invest.přispěv ostatním | 2211 | 6359 | 105 | 5 | 938 000 000,00 | 0,00 | 0,00 |
| Kapitálové výdaje celkem - třída 8 | 2211 | 6*** | | | 8 447 156 000,00 | 5 427 334 135,81 | 4 601 112 470,82 |
| | 2211 | **** | | | 12 439 958 000,00 | 10 901 395 135,81 | 10 063 275 117,63 |
| Neinvestiční transf. | 2212 | 5321 | 0 | 1 | 100 000 000,00 | 160 000 000,00 | 156 367 365,23 |
| Neinvestiční transf. | 2212 | 5323 | 0 | 1 | 0,00 | 335 567 460,28 | 334 348 191,57 |
| Neinves.přispěvky ostat. | 2212 | 5339 | 0 | 1 | 7 380 100 000,00 | 10 952 741 815,69 | 10 800 180 371,34 |
| Neinves.přispěvky ostat. | 2212 | 5339 | 53 | 1 | 1 300 000,00 | 0,00 | 0,00 |
| Neinves.přispěvky ostat. | 2212 | 5339 | 53 | 5 | 11 049 000,00 | 0,00 | 0,00 |
| Běžné výdaje celkem - třída 5 | 2212 | 5*** | | | 7 492 449 000,00 | 11 448 309 275,95 | 11 290 895 928,14 |
| Investiční transf. | 2212 | 6341 | 0 | 1 | 127 000 000,00 | 380 932 000,00 | 301 451 558,10 |
| Investiční transf. | 2212 | 6342 | 0 | 1 | 122 427 000,00 | 748 665 302,74 | 694 156 044,36 |
| Invest.přispěv ostatním | 2212 | 6359 | 0 | 1 | 4 108 220 000,00 | 6 632 803 270,31 | 6 492 158 460,87 |
| Invest.přispěv ostatním | 2212 | 6359 | 51 | 1 | 353 399 000,00 | 508 984 000,00 | 204 745 635,52 |
| Invest.přispěv ostatním | 2212 | 6359 | 52 | 1 | 1 380 817 000,00 | 1 569 868 000,00 | 939 055 825,72 |
| Invest.přispěv ostatním | 2212 | 6359 | 105 | 1 | 1 565 595 000,00 | 194 898 000,00 | 0,00 |
| Invest.přispěv ostatním | 2212 | 6359 | 51 | 5 | 1 370 766 000,00 | 2 677 088 656,21 | 2 677 079 908,51 |
| Invest.přispěv ostatním | 2212 | 6359 | 52 | 5 | 1 500 000 000,00 | 3 241 155 207,70 | 3 241 155 207,70 |
| Invest.přispěv ostatním | 2212 | 6359 | 105 | 5 | 2 190 131 000,00 | 0,00 | 0,00 |
| Kapitálové výdaje celkem - třída 6 | 2212 | 6*** | | | 12 718 355 000,00 | 15 954 394 436,96 | 14 549 802 740,88 |
| | 2212 | **** | | | 20 210 804 000,00 | 27 402 703 712,91 | 25 840 698 668,02 |
| Neinvestiční transf. | 2219 | 5321 | 0 | 1 | 30 000 000,00 | 7 241 000,00 | 4 752 999,62 |
| Neinvestiční transf. | 2219 | 5334 | 0 | 1 | 0,00 | 1 604 000,00 | 0,00 |
| Neinves.přispěvky ostat. | 2219 | 5339 | 0 | 1 | 3 231 140 000,00 | 3 071 161 000,00 | 3 007 606 741,34 |
| Běžné výdaje celkem - třída 5 | 2219 | 5*** | | | 3 261 140 000,00 | 3 080 006 000,00 | 3 012 359 740,96 |
| Investiční transf. | 2219 | 6341 | 0 | 1 | 470 000 000,00 | 938 630 107,00 | 464 699 528,85 |
| Invest.přispěv ostatním | 2219 | 6359 | 0 | 1 | 405 514 000,00 | 507 071 000,00 | 468 246 173,57 |
| Invest.přispěv ostatním | 2219 | 6359 | 121 | 1 | 24 750 000,00 | 1 000 000,00 | 0,00 |
| Invest.přispěv ostatním | 2219 | 6359 | 121 | 5 | 0,00 | 500 000,00 | 0,00 |
| Ostatní investič.převody | 2219 | 6790 | 51 | 5 | 0,00 | 128 169,00 | 128 169,96 |
| Kapitálové výdaje celkem - třída 6 | 2219 | 6*** | | | 900 264 000,00 | 1 447 329 276,00 | 933 073 869,39 |
| | 2219 | **** | | | 4 161 404 000,00 | 4 521 335 276,00 | 3 945 433 610,35 |
| | 2219 | **** | | | 26 812 164 000,00 | 42 831 434 124,72 | 39 849 407 397,00 |
| Invest.přispěv ostatním | 2231 | 6359 | 0 | 1 | 290 139 000,00 | 545 174 000,00 | 294 064 863,96 |
| Invest.přispěv ostatním | 2231 | 6359 | 47 | 1 | 530 000,00 | 8 481 000,00 | 0,00 |
| Invest.přispěv ostatním | 2231 | 6359 | 51 | 1 | 54 663 000,00 | 22 723 000,00 | 17 119 650,89 |
| Invest.přispěv ostatním | 2231 | 6359 | 121 | 1 | 180 319 000,00 | 24 918 000,00 | 0,00 |
| Invest.přispěv ostatním | 2231 | 6359 | 47 | 5 | 1 429 000,00 | 1 429 000,00 | 322 610,00 |
| Invest.přispěv ostatním | 2231 | 6359 | 51 | 5 | 309 759 000,00 | 100 427 000,00 | 100 411 353,76 |
| Invest.přispěv ostatním | 2231 | 6359 | 121 | 5 | 242 501 000,00 | 0,00 | 0,00 |
| Kapitálové výdaje celkem - třída 6 | 2231 | 6*** | | | 1 079 340 000,00 | 703 152 000,00 | 412 518 483,61 |
| | 2231 | **** | | | 1 079 340 000,00 | 703 152 000,00 | 412 518 483,61 |
| | 2231 | **** | | | 1 079 340 000,00 | 703 152 000,00 | 412 518 483,61 |
| Ost.neinvestiční transf. | 2241 | 5219 | 0 | 1 | 8 335 315 000,00 | 11 701 166 000,00 | 11 652 195 393,80 |
| Ost.neinvestiční transf. | 2241 | 5219 | 52 | 1 | 2 304 480 000,00 | 3 106 723 000,00 | 2 959 478 641,32 |
| Ost.neinvestiční transf. | 2241 | 5219 | 52 | 5 | 1 290 000 000,00 | 4 403 354 595,96 | 4 403 354 595,96 |
| Neinvestiční transf. | 2241 | 5323 | 0 | 1 | 7 058 000,00 | 0,00 | 0,00 |
| Neinvestiční transf. | 2241 | 5323 | 52 | 5 | 0,00 | 662 354,00 | 662 354,00 |
| Neinvestiční půjč.prostř. | 2241 | 5619 | 0 | 1 | 0,00 | 3 990 000,00 | 3 546 144,00 |
| Běžné výdaje celkem - třída 5 | 2241 | 5*** | | | 11 936 853 000,00 | 19 215 895 949,96 | 19 019 237 129,08 |

| Třída | Paragraf | Položka | Položka | Položka | Schválený rozpočet | Rozpočet po změnách | Výsledek od počátku roku |
|------------------------------------|----------|---------|---------|---------|--------------------|---------------------|--------------------------|
| text | a | b | c | d | 1 | 2 | 3 |
| Ostat.investiční transf. | 2241 | 6319 | 0 | 1 | 1 763 409 000,00 | 3 002 151 000,00 | 2 457 131 664,57 |
| Ostat.investiční transf. | 2241 | 6319 | 52 | 1 | 7 435 558 000,00 | 6 560 213 000,00 | 4 359 922 520,97 |
| Ostat.investiční transf. | 2241 | 6319 | 105 | 1 | 216 042 000,00 | 220 745 000,00 | 20 760 979,86 |
| Ostat.investiční transf. | 2241 | 6319 | 121 | 1 | 0,00 | 20 000,00 | 0,00 |
| Ostat.investiční transf. | 2241 | 6319 | 52 | 5 | 31 807 771 000,00 | 24 259 521 572,32 | 24 259 540 415,55 |
| Ostat.investiční transf. | 2241 | 6319 | 105 | 5 | 2 720 980 000,00 | 3,00 | 0,00 |
| Investiční transf. | 2241 | 6341 | 0 | 1 | 0,00 | 3,00 | 17 435 961,60 |
| Investiční transf. | 2241 | 6341 | 52 | 1 | 0,00 | 97 521 142,00 | 32 068 737,75 |
| Investiční transf. | 2241 | 6341 | 105 | 1 | 29 045 000,00 | 3,00 | 0,00 |
| Investiční transf. | 2241 | 6341 | 52 | 5 | 0,00 | 351 723 017,25 | 351 723 017,25 |
| Investiční transf. | 2241 | 6341 | 105 | 5 | 67 773 000,00 | 0,00 | 0,00 |
| Investiční transf. | 2241 | 6342 | 52 | 5 | 73 590 000,00 | 112 653 105,62 | 112 653 105,62 |
| Investiční půjč.prostř. | 2241 | 6419 | 0 | 1 | 0,00 | 145 494 000,00 | 143 240 359,09 |
| Kapitálové výdaje celkem - třída 6 | 2241 | 6*** | | | 44 123 168 000,00 | 34 750 041 837,19 | 31 784 476 792,25 |
| | 2241 | **** | | | 56 060 021 000,00 | 53 965 937 787,15 | 50 803 713 921,33 |
| Ost.neinvestiční transf. | 2249 | 5219 | 0 | 1 | 0,00 | 47 460 000,00 | 24 511 279,00 |
| Běžné výdaje celkem - třída 5 | 2249 | 5*** | | | 0,00 | 47 460 000,00 | 24 511 279,00 |
| Ostat.investiční transf. | 2249 | 6319 | 0 | 1 | 0,00 | 1 183 000,00 | 738 000,00 |
| Kapitálové výdaje celkem - třída 6 | 2249 | 6*** | | | 0,00 | 1 183 000,00 | 738 000,00 |
| | 2249 | **** | | | 0,00 | 48 643 000,00 | 25 249 279,00 |
| | 224* | **** | | | 56 060 021 000,00 | 54 014 580 787,15 | 50 828 963 200,33 |
| Platy zaměstnanců v prac. | 2269 | 5011 | 0 | 1 | 22 091 000,00 | 18 187 272,87 | 19 064 925,80 |
| Platy zaměstnanců v prac. | 2269 | 5011 | 52 | 1 | 4 451 000,00 | 2 871 424,44 | 2 350 228,80 |
| Platy zaměstnanců v prac. | 2269 | 5011 | 52 | 5 | 25 220 000,00 | 16 269 071,82 | 13 317 963,20 |
| Platy státních zam. ve | 2269 | 5013 | 0 | 1 | 0,00 | 3 826 815,88 | 4 843 734,00 |
| Platy státních zam. ve | 2269 | 5013 | 52 | 1 | 0,00 | 1 147 853,12 | 733 645,35 |
| Platy státních zam. ve | 2269 | 5013 | 52 | 5 | 0,00 | 5 501 501,00 | 4 157 323,65 |
| Ostatní osobní výdaje | 2269 | 5021 | 0 | 1 | 1 710 000,00 | 1 710 000,00 | 1 521 701,00 |
| Povinné pojist.na soc.zab | 2269 | 5031 | 0 | 1 | 5 883 000,00 | 5 863 770,07 | 5 243 860,00 |
| Povinné pojist.na soc.zab | 2269 | 5031 | 52 | 1 | 1 113 000,00 | 1 132 223,03 | 740 304,75 |
| Povinné pojist.na soc.zab | 2269 | 5031 | 52 | 5 | 6 305 022,00 | 5 413 957,60 | 4 246 060,25 |
| Povinné pojistné na | 2269 | 5032 | 0 | 1 | 2 118 000,00 | 2 164 089,75 | 2 383 875,04 |
| Povinné pojistné na | 2269 | 5032 | 52 | 1 | 401 000,00 | 354 910,25 | 277 545,80 |
| Povinné pojistné na | 2269 | 5032 | 52 | 5 | 2 271 000,00 | 2 309 024,74 | 1 572 775,36 |
| Potraviny | 2269 | 5131 | 0 | 1 | 50 000,00 | 40 000,00 | 6 391,00 |
| Ochranné pomůcky | 2269 | 5132 | 0 | 1 | 40 000,00 | 40 000,00 | 3 821,40 |
| Ochranné pomůcky | 2269 | 5132 | 52 | 1 | 0,00 | 508,15 | 508,15 |
| Ochranné pomůcky | 2269 | 5132 | 52 | 5 | 0,00 | 2 879,45 | 2 879,45 |
| Léky a zdravotnický | 2269 | 5133 | 0 | 1 | 0,00 | 2 000,00 | 1 507,00 |
| Knihy, učební pomůcky a | 2269 | 5136 | 0 | 1 | 100 000,00 | 100 000,00 | 59 780,00 |
| Drobný hmotný dlouhodobý | 2269 | 5137 | 0 | 1 | 689 000,00 | 3 643 214,29 | 1 214 696,73 |
| Drobný hmotný dlouhodobý | 2269 | 5137 | 52 | 1 | 231 000,00 | 389 839,07 | 399 839,07 |
| Drobný hmotný dlouhodobý | 2269 | 5137 | 52 | 5 | 1 309 000,00 | 2 209 087,92 | 2 209 087,92 |
| Nákup materiálu j.n. | 2269 | 5139 | 0 | 1 | 29 060 000,00 | 30 966 608,69 | 29 906 646,72 |
| Nákup materiálu j.n. | 2269 | 5139 | 52 | 1 | 23 000,00 | 92 460,70 | 92 225,42 |
| Nákup materiálu j.n. | 2269 | 5139 | 52 | 5 | 129 000,00 | 522 610,43 | 522 610,43 |
| Realizované kurzové | 2269 | 5142 | 0 | 1 | 20 000,00 | 20 000,00 | 15 511,42 |
| Studená voda | 2269 | 5151 | 0 | 1 | 100 000,00 | 100 000,00 | 41 519,00 |
| Teplo | 2269 | 5152 | 0 | 1 | 421 000,00 | 415 170,76 | 303 382,70 |
| Teplo | 2269 | 5152 | 52 | 1 | 29 000,00 | 27 749,74 | 25 985,11 |
| Teplo | 2269 | 5152 | 52 | 5 | 160 000,00 | 152 915,22 | 152 915,22 |
| Elektrická energie | 2269 | 5154 | 0 | 1 | 890 000,00 | 890 000,00 | 626 576,00 |
| Pohonné hmoty a maziva | 2269 | 5156 | 0 | 1 | 672 000,00 | 753 402,55 | 385 698,11 |
| Pohonné hmoty a maziva | 2269 | 5156 | 52 | 1 | 128 000,00 | 411,77 | 0,00 |
| Pohonné hmoty a maziva | 2269 | 5156 | 52 | 5 | 723 000,00 | 0,00 | 0,00 |
| Nákup ostatních paliv a | 2269 | 5159 | 0 | 1 | 30 000,00 | 30 000,00 | 0,00 |
| Služby pošt | 2269 | 5161 | 0 | 1 | 80 000,00 | 80 000,00 | 58 449,00 |
| Služby telekomunikací a | 2269 | 5162 | 0 | 1 | 1 043 000,00 | 1 035 303,69 | 352 694,50 |
| Služby telekomunikací a | 2269 | 5162 | 52 | 1 | 57 000,00 | 41 270,36 | 40 211,82 |

| Třída | Paragraf | Položka | Položka | Položka | Schválený rozpočet | Rozpočet po změnách | Výsledek od počátku roku |
|------------------------------------|----------|---------|---------|---------|--------------------|---------------------|--------------------------|
| text | a | b | c | d | 1 | 2 | 3 |
| Služby telekomunikací a | 2269 | 5162 | 52 | 5 | 317 000,00 | 227 865,33 | 227 865,33 |
| Služby peněžních ústavů | 2269 | 5163 | 0 | 1 | 300 000,00 | 390 000,00 | 259 093,00 |
| Nájemné | 2269 | 5164 | 0 | 1 | 256 000,00 | 1 213 800,47 | 170 228,72 |
| Nájemné | 2269 | 5164 | 52 | 1 | 244 000,00 | 32 167,33 | 31 873,32 |
| Nájemné | 2269 | 5164 | 52 | 5 | 1 381 000,00 | 180 614,82 | 180 614,82 |
| Konzultační, poradenské a | 2269 | 5166 | 0 | 1 | 10 400 000,00 | 10 300 000,00 | 3 539 128,00 |
| Služby školení a | 2269 | 5167 | 0 | 1 | 2 274 000,00 | 2 273 036,97 | 683 347,28 |
| Služby školení a | 2269 | 5167 | 52 | 1 | 45 000,00 | 48 723,04 | 47 840,92 |
| Služby školení a | 2269 | 5167 | 52 | 5 | 250 000,00 | 271 097,21 | 271 097,21 |
| Služby zpracování dat | 2269 | 5168 | 0 | 1 | 3 456 000,00 | 3 420 869,67 | 1 868 659,15 |
| Služby zpracování dat | 2269 | 5168 | 52 | 1 | 44 000,00 | 144 806,53 | 144 239,39 |
| Služby zpracování dat | 2269 | 5168 | 52 | 5 | 246 119,00 | 817 355,96 | 817 355,96 |
| Nákup ostatních služeb | 2269 | 5169 | 0 | 1 | 8 256 000,00 | 7 950 043,50 | 5 122 206,12 |
| Nákup ostatních služeb | 2269 | 5169 | 52 | 1 | 34 000,00 | 46 704,12 | 41 571,85 |
| Nákup ostatních služeb | 2269 | 5169 | 52 | 5 | 190 000,00 | 235 573,50 | 235 573,50 |
| Opravy a udržování | 2269 | 5171 | 0 | 1 | 5 476 000,00 | 3 821 833,50 | 1 929 486,53 |
| Opravy a udržování | 2269 | 5171 | 52 | 1 | 24 000,00 | 9 380,97 | 9 380,97 |
| Opravy a udržování | 2269 | 5171 | 52 | 5 | 136 000,00 | 53 158,32 | 53 158,32 |
| Programové vybavení | 2269 | 5172 | 0 | 1 | 873 000,00 | 619 050,26 | 282 899,29 |
| Programové vybavení | 2269 | 5172 | 52 | 1 | 27 000,00 | 37 769,25 | 37 769,25 |
| Programové vybavení | 2269 | 5172 | 52 | 5 | 153 000,00 | 214 025,70 | 214 025,70 |
| Cestovné (tuzemské i | 2269 | 5173 | 0 | 1 | 1 189 000,00 | 1 180 334,27 | 499 421,35 |
| Cestovné (tuzemské i | 2269 | 5173 | 52 | 1 | 11 000,00 | 26 928,18 | 27 879,21 |
| Cestovné (tuzemské i | 2269 | 5173 | 52 | 5 | 60 000,00 | 150 259,39 | 157 981,67 |
| Pohoštění | 2269 | 5175 | 0 | 1 | 250 000,00 | 239 411,76 | 190 751,60 |
| Pohoštění | 2269 | 5175 | 52 | 1 | 0,00 | 16 178,46 | 16 178,46 |
| Pohoštění | 2269 | 5175 | 52 | 5 | 0,00 | 91 677,94 | 91 677,94 |
| Účastnické poplatky | 2269 | 5176 | 0 | 1 | 470 000,00 | 449 823,00 | 183 684,94 |
| Účastnické poplatky | 2269 | 5176 | 52 | 1 | 0,00 | 26 261,06 | 26 261,06 |
| Účastnické poplatky | 2269 | 5176 | 52 | 5 | 0,00 | 148 812,40 | 148 812,40 |
| Ostatní nákupy j.n. | 2269 | 5179 | 0 | 1 | 241 781 580,00 | 249 481 580,00 | 248 797 292,61 |
| Poskytnuté zálohy vlastní | 2269 | 5182 | 0 | 1 | 0,00 | 0,00 | 0,00 |
| Ostatní poskytnuté | 2269 | 5189 | 0 | 1 | 0,00 | 0,00 | 0,00 |
| Převody FKSP a soc.fondu | 2269 | 5342 | 0 | 1 | 220 420,00 | 219 650,89 | 47 085,56 |
| Převody FKSP a soc.fondu | 2269 | 5342 | 52 | 1 | 45 000,00 | 45 769,11 | 30 838,42 |
| Převody FKSP a soc.fondu | 2269 | 5342 | 52 | 5 | 252 200,00 | 256 558,30 | 174 751,02 |
| Nákup koliků | 2269 | 5361 | 0 | 1 | 45 000,00 | 45 000,00 | 1 000,00 |
| Platby daní a poplatků SR | 2269 | 5362 | 0 | 1 | 30 000,00 | 25 000,00 | 6 555,00 |
| Úhrady sankcí jiným | 2269 | 5363 | 0 | 1 | 0,00 | 1 007 901,00 | 1 007 901,00 |
| Platby daní a poplatků | 2269 | 5365 | 0 | 1 | 0,00 | 5 000,00 | 642,00 |
| Náhrady mezd v době | 2269 | 5424 | 0 | 1 | 140 000,00 | 140 000,00 | 88 198,00 |
| Naspecifikované rezervy | 2269 | 5901 | 0 | 1 | 0,00 | 329 754 761,00 | 0,00 |
| Naspecifikované rezervy | 2269 | 5901 | 52 | 5 | 0,00 | 0,00 | 0,00 |
| Ostatní neinvestiční | 2269 | 5909 | 0 | 1 | 36 000,00 | 36 000,00 | 30 440,00 |
| Běžné výdaje celkem - třída 5 | 2269 | 5*** | | | 386 539 341,00 | 725 978 137,47 | 365 572 650,85 |
| Programové vybavení | 2269 | 6111 | 0 | 1 | 3 000 000,00 | 5 938 963,51 | 1 052 810,34 |
| Programové vybavení | 2269 | 6111 | 52 | 1 | 0,00 | 610 858,13 | 610 858,13 |
| Programové vybavení | 2269 | 6111 | 52 | 5 | 0,00 | 3 461 529,33 | 3 461 529,33 |
| Ost.nákup dlouhodobého | 2269 | 6119 | 0 | 1 | 5 715 000,00 | 3 215 000,00 | 842 160,00 |
| Budovy, haly a stavby | 2269 | 6121 | 0 | 1 | 3 500 000,00 | 2 404 770,07 | 935 032,41 |
| Stroje, přístroje a | 2269 | 6122 | 0 | 1 | 500 000,00 | 0,00 | -34 863,15 |
| Stroje, přístroje a | 2269 | 6122 | 52 | 1 | 0,00 | 5 229,93 | 5 229,93 |
| Stroje, přístroje a | 2269 | 6122 | 52 | 5 | 0,00 | 29 636,22 | 29 636,22 |
| Dopravní prostředky | 2269 | 6123 | 0 | 1 | 1 000 000,00 | 1 064 800,00 | 0,00 |
| Výpočetní technika | 2269 | 6125 | 0 | 1 | 500 000,00 | 872 231,11 | 354 585,08 |
| Výpočetní technika | 2269 | 6125 | 52 | 1 | 0,00 | 55 718,83 | 55 718,83 |
| Výpočetní technika | 2269 | 6125 | 52 | 5 | 0,00 | 315 740,02 | 315 740,02 |
| Rezervy kapitálových | 2269 | 6901 | 52 | 5 | 0,00 | 0,00 | 0,00 |
| Kapitálové výdaje celkem - třída 6 | 2269 | 6*** | | | 14 215 000,00 | 17 974 477,15 | 7 638 434,14 |

| Třída | Paragraf | Položka | Položka | Položka | Schválený rozpočet | Rozpočet po změnách | Výsledek od počátku roku |
|------------------------------------|----------|---------|---------|---------|--------------------|---------------------|--------------------------|
| text | a | b | c | d | 1 | 2 | 3 |
| | 2269 | **** | | | 400 754 341,00 | 743 952 614,62 | 373 211 084,99 |
| | 226* | **** | | | 400 754 341,00 | 743 952 614,62 | 373 211 084,99 |
| Nespecifikované rezervy | 2269 | 5901 | 0 | 1 | 0,00 | 0,00 | 0,00 |
| Nespecifikované rezervy | 2269 | 5901 | 52 | 5 | 0,00 | 0,04 | 0,00 |
| Nespecifikované rezervy | 2269 | 5901 | 53 | 5 | 0,00 | 0,00 | 0,00 |
| Běžné výdaje celkem - třída 5 | 2269 | 5*** | | | 0,00 | 0,04 | 0,00 |
| Rezervy kapitálových | 2269 | 6901 | 0 | 1 | 0,00 | 8 178 987 623,77 | 0,00 |
| Rezervy kapitálových | 2269 | 6901 | 51 | 1 | 0,00 | 734,00 | 0,00 |
| Rezervy kapitálových | 2269 | 6901 | 52 | 1 | 0,00 | 87 489 227,67 | 0,00 |
| Rezervy kapitálových | 2269 | 6901 | 105 | 1 | 0,00 | 1 299 552 000,00 | 0,00 |
| Rezervy kapitálových | 2269 | 6901 | 47 | 5 | 0,00 | 2 214 298,00 | 0,00 |
| Rezervy kapitálových | 2269 | 6901 | 51 | 5 | 0,00 | 2 109 174,83 | 0,00 |
| Rezervy kapitálových | 2269 | 6901 | 52 | 5 | 0,00 | 38 920,30 | 0,00 |
| Rezervy kapitálových | 2269 | 6901 | 105 | 5 | 0,00 | 3 700 000 000,00 | 0,00 |
| Rezervy kapitálových | 2269 | 6901 | 121 | 5 | 0,00 | 3 500 000,00 | 0,00 |
| Kapitálové výdaje celkem - třída 6 | 2269 | 6*** | | | 0,00 | 13 273 891 978,57 | 0,00 |
| | 2269 | **** | | | 0,00 | 13 273 891 978,61 | 0,00 |
| | 229* | **** | | | 0,00 | 13 273 891 978,61 | 0,00 |
| | 22** | **** | | | 94 352 279 341,00 | 111 567 011 505,10 | 91 464 100 165,93 |
| | 2*** | **** | | | 94 352 279 341,00 | 111 567 011 505,10 | 91 464 100 165,93 |
| | **** | **** | | | 94 352 279 341,00 | 111 567 011 505,10 | 91 464 100 165,93 |
| Změna stavu krátkodobých | 0000 | 8115 | 0,00 | 1,00 | 44 520 173 463,00 | 16 105 139 292,81 | 2 740 794 505,95 |
| Financování celkem - třída 8 | 0000 | 8*** | | | 44 520 173 463,00 | 16 105 139 292,81 | 2 740 794 505,95 |
| | 0000 | **** | | | 44 520 173 463,00 | 16 105 139 292,81 | 2 740 794 505,95 |
| | 000* | **** | | | 44 520 173 463,00 | 16 105 139 292,81 | 2 740 794 505,95 |
| | **** | **** | | | 44 520 173 463,00 | 16 105 139 292,81 | 2 740 794 505,95 |

III. Rekapitulace příjmů a výdajů, financování a jejich konsolidace

| Název třídy | Číslo řádku | Schválený rozpočet | Rozpočet po změnách | Výsledek od počátku roku |
|--|-------------|--------------------|---------------------|--------------------------|
| text | ř | 31 | 32 | 33 |
| Příjmy celkem | 3010 | 49 832 105 878,00 | 95 461 872 212,29 | 88 723 305 659,98 |
| Třída 1 - Daňové příjmy | 3011 | 16 700 000 000,00 | 16 700 000 000,00 | 17 865 656 258,95 |
| Třída 2 - Nedaňové příjmy | 3012 | 8 200 000 000,00 | 16 275 833 759,57 | 17 331 769 872,86 |
| Třída 3 - Kapitálové příjmy | 3013 | 0,00 | 0,00 | 0,00 |
| Třída 4 - Přijaté transfery | 3014 | 24 932 105 878,00 | 62 486 038 452,52 | 53 525 879 528,17 |
| Konsolidace příjmů | 3020 | 0,00 | 0,00 | 0,00 |
| 4133-Převody z vlast.rezerv.fondů (jiných než OSS) | 3021 | 0,00 | 0,00 | 0,00 |
| 4134-Převody z rozpočt.úctů | 3022 | 0,00 | 0,00 | 0,00 |
| 4135-Převody z rezervních fondů OSS | 3023 | 0,00 | 0,00 | 0,00 |
| 4136-Převody z jiných fondů OSS | 3024 | 0,00 | 0,00 | 0,00 |
| 4139-Ost.převody z vlast. fondů | 3025 | 0,00 | 0,00 | 0,00 |
| Příjmy celkem po konsolidaci | 3050 | 49 832 105 878,00 | 95 461 872 212,29 | 88 723 305 659,98 |
| Výdaje celkem | 3060 | 94 352 279 341,00 | 111 567 011 505,10 | 91 464 100 165,93 |
| Třída 5 - Běžné výdaje | 3061 | 27 069 781 341,00 | 39 991 710 363,42 | 39 174 739 374,84 |
| Třída 6 - Kapitálové výdaje | 3062 | 67 282 498 000,00 | 71 575 301 141,68 | 52 289 360 791,09 |
| Konsolidace výdajů | 3070 | 0,00 | 0,00 | 0,00 |
| 5345-Převody vlast.rozpoč.úctů | 3072 | 0,00 | 0,00 | 0,00 |
| 5346-Převody do fondů OSS | 3073 | 0,00 | 0,00 | 0,00 |
| 5349-Ost. převody vlast.fondů | 3074 | 0,00 | 0,00 | 0,00 |
| 6361-Inv. přev.do rezerv.fondů | 3075 | 0,00 | 0,00 | 0,00 |
| Výdaje celkem po konsolidaci | 3090 | 94 352 279 341,00 | 111 567 011 505,10 | 91 464 100 165,93 |
| Saldo příjmů a výdajů po konsolidaci | 3100 | -44 520 173 463,00 | -16 105 139 292,81 | -2 740 794 505,95 |
| Třída 8 - Financování | 3200 | 44 520 173 463,00 | 16 105 139 292,81 | 2 740 794 505,95 |
| Saldo příjmů a výdajů před konsolidací | 3300 | -44 520 173 463,00 | -16 105 139 292,81 | -2 740 794 505,95 |

IV. Stavy a obraty na bankovních účtech

| Název bankovního účtu | Číslo řádku | Počáteční stav k 1.1. | Stav ke konci vykazovaného období | Změna stavu bankovních účtů |
|-------------------------------|----------------|-----------------------|--------------------------------------|--------------------------------|
| text | ř | 41 | 42 | 43 |
| Bankovní účty st.fondů celkem | 4040 | 16 105 139 292,86 | 13 364 344 786,91 | 2 740 794 505,95 |

IX. Transfery a půjčky poskytnuté veřejným rozpočtům územní úrovně

| Účelový znak | Číslo územního celku | Položka | Výsledek od počátku roku |
|--------------|----------------------|---------|--------------------------|
| a | b | c | 93 |
| 91252 | 100 | 5321 | 159 506 365,23 |
| 91252 | 31 | 5323 | 268 540 000,00 |
| 91252 | 51 | 5323 | 61 555 899,31 |
| 91252 | 52 | 5323 | 4 252 292,26 |
| 91252 | 532 | 5321 | 1 613 999,62 |
| 91252 | 80 | 5323 | 662 354,00 |
| 91628 | 100 | 6341 | 304 088 275,65 |
| 91628 | 20 | 6342 | 95 506 563,26 |
| 91628 | 201 | 6341 | 4 793 000,00 |
| 91628 | 202 | 6341 | 24 204 735,09 |
| 91628 | 204 | 6341 | 1 416 464,48 |
| 91628 | 207 | 6341 | 4 309 000,00 |
| 91628 | 208 | 6341 | 5 168 555,85 |
| 91628 | 209 | 6341 | 7 118 858,47 |
| 91628 | 20A | 6341 | 10 515 997,99 |
| 91628 | 20C | 6341 | 2 380 468,00 |
| 91628 | 311 | 6341 | 5 737 065,97 |
| 91628 | 315 | 6341 | 1 060 409,90 |
| 91628 | 321 | 6341 | 1 866 999,95 |
| 91628 | 322 | 6341 | 4 763 999,97 |
| 91628 | 324 | 6341 | 2 921 997,51 |
| 91628 | 327 | 6341 | 2 266 000,00 |
| 91628 | 413 | 6341 | 1 755 000,00 |
| 91628 | 421 | 6341 | 2 805 000,00 |
| 91628 | 422 | 6341 | 1 376 928,00 |
| 91628 | 423 | 6341 | 10 577 570,13 |
| 91628 | 424 | 6341 | 7 104 760,53 |
| 91628 | 426 | 6341 | 1 467 000,00 |
| 91628 | 51 | 6342 | 136 440 000,00 |
| 91628 | 511 | 6341 | 6 488 843,21 |
| 91628 | 513 | 6341 | 8 611 186,23 |
| 91628 | 514 | 6341 | 5 990 979,19 |
| 91628 | 52 | 6342 | 290 032 390,74 |
| 91628 | 521 | 6341 | 14 902 426,29 |
| 91628 | 522 | 6341 | 2 262 000,00 |
| 91628 | 523 | 6341 | 5 715 984,72 |
| 91628 | 524 | 6341 | 4 366 843,34 |
| 91628 | 525 | 6341 | 18 786 816,80 |
| 91628 | 531 | 6341 | 7 355 582,17 |
| 91628 | 532 | 6341 | 7 984 522,93 |
| 91628 | 533 | 6341 | 22 036 015,81 |
| 91628 | 534 | 6341 | 9 275 116,35 |
| 91628 | 63 | 6342 | 81 553 000,00 |
| 91628 | 631 | 6341 | 3 948 000,00 |
| 91628 | 632 | 6341 | 13 520 089,01 |
| 91628 | 634 | 6341 | 6 899 000,00 |
| 91628 | 635 | 6341 | 7 399 400,92 |
| 91628 | 641 | 6341 | 7 066 789,95 |
| 91628 | 643 | 6341 | 18 102 646,00 |
| 91628 | 644 | 6341 | 17 524 735,98 |
| 91628 | 645 | 6341 | 31 803 245,10 |
| 91628 | 646 | 6341 | 2 998 000,00 |
| 91628 | 647 | 6341 | 4 659 999,95 |
| 91628 | 71 | 6342 | 90 614 090,36 |
| 91628 | 711 | 6341 | 10 209 501,00 |
| 91628 | 712 | 6341 | 14 533 383,26 |

| Účelový znak | Číslo územního celku | Položka | Výsledek od počátku roku |
|--------------|----------------------------|---------|-----------------------------|
| a | b | c | 93 |
| 91628 | 713 | 6341 | 1 240 674,60 |
| 91628 | 714 | 6341 | 8 294 485,00 |
| 91628 | 715 | 6341 | 433 250 481,30 |
| 91628 | 721 | 6341 | 764 000,00 |
| 91628 | 722 | 6341 | 13 300 396,56 |
| 91628 | 723 | 6341 | 16 561 914,65 |
| 91628 | 724 | 6341 | 17 114 170,34 |
| 91628 | 80 | 6342 | 112 553 105,82 |
| 91628 | 801 | 6341 | 2 421 439,33 |
| 91628 | 802 | 6341 | 16 056 983,09 |
| 91628 | 804 | 6341 | 18 560 161,99 |
| 91628 | 805 | 6341 | 6 186 000,00 |
| 91628 | 806 | 6341 | 2 549 000,00 |

| | | | |
|--|---|--|---|
| | Razítko:  | Podpis vedoucího účetní jednotky: Ing. Hořelica Zbyněk ředitel SFDI  | Za údaje odpovídá: o rozpočtu:  Ing. Dědečková Jaroslava o skutečnosti:  Ing. Vejnar Jiří |
|--|---|--|---|

Ing. Vilém Juránek, nezávislý auditor, č. oprávnění 1430
Kostelec nad Orlicí, Gallova 1138

ZPRÁVA NEZÁVISLÉHO AUDITORA PRO STÁTNÍ FOND DOPRAVNÍ INFRASTRUKTURY

příjemce zprávy: **Ing. Zbyněk Hořelica,**
ředitel Státního fondu dopravní infrastruktury

název účetní jednotky: **Státní fond dopravní infrastruktury**

datum ověřované účetní závěrky: **31. 12. 2015**

sídlo: **Sokolovská 278, 190 00 Praha 9**

IČO: **707 56 508**

Účel účetní jednotky: Státní fond dopravní infrastruktury (SFDI) je zřízen zákonem 104/2000 Sb. Účelem Fondu je rozvoj, výstavba, údržba a modernizace silnic a dálnic, železničních dopravních cest a vnitrozemských vodních cest. Kromě vlastního financování výstavby a údržby Fond dále poskytuje příspěvky na průzkumné a projektové práce, studijní a expertní činnosti zaměřené na dopravní infrastrukturu.

období provádění auditu: 25. 1. – 5.2. 2016 v sídle účetní jednotky, 6.2. – 12. 2. 2016
v kanceláři auditora

projednání výsledků auditu: projednáno s panem Ing. Zbyňkem Hořelicou – ředitelem Státního fondu dopravní infrastruktury dne 12. 2. 2016

auditor: **Ing. Vilém Juránek, číslo osvědčení 1430**

Ověřil jsem přiloženou účetní závěrku k 31. 12. 2015 Státního fondu dopravní infrastruktury identifikovaného v této účetní závěrce.

Za sestavení této účetní závěrky je zodpovědné vedení Státního fondu dopravní infrastruktury. Součástí této odpovědnosti je navrhnout, zavést a zajistit vnitřní kontroly nad sestavováním a věrným zobrazením účetní závěrky tak, aby neobsahovala významné nesprávnosti způsobené podvodem nebo chybou, zvolit a uplatňovat vhodné účetní metody a provádět odpovídající odhady.

Mým úkolem je vydat na základě provedení auditu výrok k této účetní závěrce.

Audit jsem provedl v souladu se zákonem o auditorech a Mezinárodními auditorskými standardy a souvisejícími aplikačními doložkami Komory auditorů České republiky. Tyto standardy vyžadují, aby auditor naplánoval a provedl audit tak, aby získal přiměřenou jistotu, že účetní závěrka neobsahuje významné nesprávnosti.

Audit zahrnuje výběrovým způsobem provedení ověření úplnosti a průkaznosti částek a informací uvedených v účetní závěrce.



Audit též zahrnuje posouzení použitých účetních metod a významných odhadů provedených vedením a dále zhodnocení vypovídací schopnosti účetní závěrky.

Nedostatky zjištěné v průběhu auditu účetní závěrky neměly významný dopad na vykázání aktiv, pasiv, nákladů, výnosů a výsledku hospodaření Státního fondu dopravní infrastruktury.

Vzhledem k výběrovému způsobu provedení auditu a jiným přirozeným omezením auditu, spolu s přirozenými omezeními vnitřní kontroly, existuje riziko, že některé nesprávnosti mohly zůstat neodhaleny.

Jsem přesvědčen, že provedený audit poskytuje přiměřený podklad pro vyjádření výroku auditora.

Výrok auditora

Podle mého názoru účetní závěrka ve všech významných ohledech věrně a poctivě zobrazuje aktiva, pasiva a finanční situaci Státního fondu dopravní infrastruktury k 31. 12. 2015 a náklady, výnosy a výsledek hospodaření za rok 2015 v souladu s účetními předpisy platnými v České republice.

Ostatní informace

Za ostatní informace se považují informace uvedené ve výroční zprávě, kterou Státní fond dopravní infrastruktury povinně sestavuje v souladu s ustanovením § 5b zákona č. 104/2000 Sb., o Státním fondu dopravní infrastruktury. Jedná se o informace mimo účetní závěrku a tuto zprávu auditora. Za ostatní informace odpovídá statutární orgán Státního fondu dopravní infrastruktury. Očekávám, že výroční zprávu budu mít k dispozici až po vydání této zprávy.

Můj výrok k účetní závěrce se k ostatním informacím nevztahuje, ani k nim nevydávám zvláštní výrok. Přesto je součástí mých povinností souvisejících s ověřením účetní závěrky seznámení se s ostatními informacemi a zvážení, zda ostatní informace uvedené ve výroční zprávě nejsou ve významném (materiálním) nesouladu s účetní závěrkou či mými znalostmi o účetní jednotce získanými během ověřování účetní závěrky, zda je výroční zpráva sestavena v souladu s právními předpisy nebo zda se jinak tyto informace nejeví jako významně (materiálně) nesprávné. Pokud na základě provedených prací zjistím, že tomu tak u ostatních informací obdržných do data zprávy není, jsem povinen zjištěné okolnosti uvést ve své zprávě.



Ostatní informace jsem do data vydání mé zprávy neobdržel, a proto se k nim nevyjadřuji. Pokud po seznámení s nimi usoudím, že obsahují významnou (materiální) nesprávnost, jsem povinen předat tuto informaci osobám pověřeným správou a řízením účetní jednotky.

Přílohou této zprávy je kompletní účetní závěrka k 31. 12. 2015 sestávající z výkazů rozvahy, výkaz zisků a ztrát, přílohu k účetní závěrce, výkaz o peněžních tocích a výkaz o změnách vlastního kapitálu.

V Praze dne 12. 2. 2016



Ing. Vilém Juránek, oprávnění č. 1430
Galova 1138, Kostelec nad Orlicí

Za účetní jednotku převzal dne 12. 2. 2016

- Přílohy: - rozvaha k 31.12.2015
- výkaz zisků a ztrát k 31.12.2015
- příloha k účetní závěrce k 31.12.2015
- přehled o peněžních tocích k 31. 12. 2015
- přehled o změnách vlastního kapitálu k 31. 12. 2015

CQS - Sdružení pro certifikaci systémů jakosti
Pod Lisem 129, 171 02 Praha 8 - Troja
Česká republika

CQS je certifikačním orgánem, akreditovaným podle normy ČSN EN ISO/IEC 17021:2011 Českým institutem pro akreditaci, o.p.s. pod registračním číslem 3029 pro certifikaci systémů managementu kvality



CERTIFIKÁT

číslo: CQS 2129/2015

CQS - Sdružení pro certifikaci systémů jakosti
na základě kladného výsledku certifikačního auditu
prohlašuje, že systém managementu kvality

Státní fond dopravní infrastruktury
Sokolovská 1955/278, 190 00 Praha 9, Česká republika

byl prověřen a shledán v souladu s požadavky

ČSN EN ISO 9001 : 2009

Tento certifikát platí pro procesy:

- Financování výstavby, modernizace, oprav a údržby silnic a dálnic
- Poskytování příspěvků na výstavbu a modernizaci průjezdných úseků silnic a dálnic
- Financování výstavby, modernizace, oprav a údržby celostátních a regionálních drah
- Financování výstavby a modernizace dopravně významných vnitrozemských vodních cest
- Úhrada splátek úvěrů a úroků z úvěrů a dalších výdajů spojených se zajištěním dluhové služby
- Poskytování příspěvků na průzkumné a projektové práce, studijní a expertní činnosti zaměřené na výstavbu, modernizaci a opravy silnic a dálnic, dopravně významných vodních cest a staveb celostátních a regionálních drah
- Poskytování příspěvků pro naplňování programů zaměřených ke zvýšení bezpečnosti dopravy a jejího zpřístupňování osobám s omezenou schopností pohybu a orientace
- Poskytování příspěvků na výstavbu a údržbu cyklistických stezek
- Financování nákladů na zavedení a provozování systému elektronického mytného

•••••

Platnost certifikátu omezena do: 12. 06. 2018
Rozhodnutí o certifikaci: 12. 06. 2015
Datum vydání: 12. 06. 2015
Datum udělení prvního certifikátu: 11. 06. 2008



Adamčíková
Ing. Lenka Adamčíková
Zást. ved. certifikačního orgánu



Členové CQS*:

Elektrotechnický zkušební ústav, s.p., Fyzikálně technický zkušební ústav, s.p., Institut pro testování a certifikaci, a.s., Strojírenský zkušební ústav, s.p., Technický a zkušební ústav stavební Praha, s.p., Textilní zkušební ústav, s.p.

* Seznam členů CQS platný v době vydání certifikátu. Aktuální seznam je k dispozici na www.cqs.cz.

Seznam příjemců finančních prostředků z rozpočtu SFDI na rok 2015

v tis. Kč

| Č. | Název příjemce | IČ | Rozpočet promítnutý do smluv | Uvolněno | % plnění |
|----|--|----------|------------------------------------|-----------|----------|
| 1 | Advanced World Transport a.s. | 47675977 | 8 570 | 8 536 | 99,60 |
| 2 | Centrum dopravního výzkumu, v.v.i. | 44994575 | 1 604 | 0 | 0,00 |
| 3 | DSO Mikroregion Ivančicko | 71187081 | 10 000 | 10 000 | 100,00 |
| 4 | Hlavní město Praha | 00064581 | 4 879 | 2 637 | 54,04 |
| 5 | Jihočeský kraj | 70890650 | 268 540 | 268 540 | 100,00 |
| 6 | Jindřichohradecké místní dráhy, a.s. | 62509870 | 40 894 | 31 050 | 75,93 |
| 7 | Královéhradecký kraj | 70889546 | 299 200 | 294 285 | 98,36 |
| 8 | KSÚS Karlovarského kraje, p.o. | 70947023 | 164 560 | 164 560 | 100,00 |
| 9 | KSÚS Středočeského kraje, p. o. | 00066001 | 1 127 256 | 1 002 624 | 88,94 |
| 10 | KSÚS Vysociny, p.o. | 00090450 | 331 392 | 330 717 | 99,80 |
| 11 | Liberecký kraj | 70891508 | 199 119 | 197 996 | 99,44 |
| 12 | Město Bělá nad Radbuzou | 00253235 | 1 867 | 1 867 | 100,00 |
| 13 | Město Bílovec | 00297755 | 3 032 | 3 013 | 99,37 |
| 14 | Město Bohušovice nad Ohří | 00263362 | 598 | 0 | 0,00 |
| 15 | Město Bojkovice | 00290807 | 1 900 | 1 900 | 100,00 |
| 16 | Město Brandýs nad Labem - Stará Boleslav | 00240079 | 2 735 | 2 735 | 100,00 |
| 17 | Město Brumov - Bylnice | 00283819 | 7 106 | 0 | 0,00 |
| 18 | Město Břeclav | 00283061 | 1 377 | 1 367 | 99,29 |
| 19 | Město Břežnice | 00242004 | 5 990 | 0 | 0,00 |
| 20 | Město Březová nad Svitavou | 00483869 | 4 396 | 4 396 | 100,00 |
| 21 | Město Budyně nad Ohří | 00263427 | 730 | 730 | 100,00 |
| 22 | Město Bystřice nad Pernštejnem | 00294136 | 1 592 | 1 592 | 99,98 |
| 23 | Město Česká Skalice | 00272591 | 1 079 | 962 | 89,16 |
| 24 | Město Dašice | 00273481 | 2 059 | 2 059 | 100,00 |
| 25 | Město Doksy | 00260444 | 800 | 800 | 100,00 |
| 26 | Město Dubá | 00260479 | 2 996 | 2 996 | 100,00 |
| 27 | Město Duchcov | 00266299 | 1 467 | 1 467 | 100,00 |
| 28 | Město Frýdlant | 00262781 | 1 302 | 1 302 | 100,00 |
| 29 | Město Fryšták | 00283916 | 1 517 | 1 517 | 100,00 |
| 30 | Město Fulnek | 00297861 | 1 975 | 1 975 | 100,00 |
| 31 | Město Havlíčkův Brod | 00267449 | 4 331 | 2 235 | 51,60 |
| 32 | Město Hlinsko | 00270059 | 2 364 | 2 364 | 100,00 |
| 33 | Město Hluboká nad Vltavou | 00244899 | 8 777 | 5 737 | 65,36 |
| 34 | Město Horní Slavkov | 00259322 | 1 755 | 1 755 | 100,00 |
| 35 | Město Hostivice | 00241237 | 2 376 | 2 376 | 100,00 |
| 36 | Město Hostomice | 00233269 | 9 875 | 9 875 | 100,00 |
| 37 | Město Hradec nad Moravicí | 00300144 | 3 648 | 3 648 | 100,00 |
| 38 | Město Hrádek nad Nisou | 00262854 | 1 825 | 1 819 | 99,65 |
| 39 | Město Hustopeče | 00283193 | 1 333 | 1 333 | 100,00 |
| 40 | Město Jaroměř | 00272728 | 443 | 343 | 77,37 |
| 41 | Město Klatovy | 00255661 | 4 784 | 4 784 | 100,00 |
| 42 | Město Králův Dvůr | 00509701 | 6 077 | 5 743 | 94,50 |
| 43 | Město Lanžhot | 00283321 | 1 065 | 1 065 | 100,00 |
| 44 | Město Litomyšl | 00276944 | 3 643 | 3 642 | 99,97 |
| 45 | Město Louny | 00265209 | 3 744 | 3 650 | 97,49 |
| 46 | Město Lovosice | 00263991 | 627 | 609 | 97,13 |
| 47 | Město Moravská Třebová | 00277037 | 1 924 | 1 924 | 100,00 |
| 48 | Město Náměšť nad Oslavou | 00289965 | 3 568 | 3 568 | 100,00 |
| 49 | Město Nasavrky | 00270580 | 722 | 722 | 100,00 |
| 50 | Město Nové Město nad Metují | 00272876 | 3 260 | 3 239 | 99,37 |
| 51 | Město Nové Město pod Smrkem | 00263036 | 8 656 | 5 491 | 63,43 |
| 52 | Město Nové Strašecí | 00244155 | 2 211 | 0 | 0,00 |
| 53 | Město Nový Bor | 00260771 | 3 743 | 1 052 | 28,10 |

| Č. | Název příjemce | IČ | Rozpočet promítnutý do smluv | Uvolněno | % plnění |
|-----|-------------------------------|----------|------------------------------------|----------|----------|
| 54 | Město Odry | 00298221 | 115 | 115 | 100,00 |
| 55 | Město Prachatice | 00250627 | 1 063 | 1 060 | 99,76 |
| 56 | Město Přestice | 00257125 | 899 | 885 | 98,41 |
| 57 | Město Rájec - Jestřebí | 00280836 | 4 397 | 4 386 | 99,75 |
| 58 | Město Rakovník | 00244309 | 2 385 | 2 380 | 99,81 |
| 59 | Město Rosice | 00282481 | 507 | 507 | 100,00 |
| 60 | Město Rožnov pod Radhoštěm | 00304271 | 1 417 | 1 417 | 100,00 |
| 61 | Město Semily | 00276111 | 2 727 | 2 611 | 95,75 |
| 62 | Město Sezemice | 00274241 | 3 039 | 3 035 | 99,88 |
| 63 | Město Slavičín | 00284459 | 526 | 526 | 100,00 |
| 64 | Město Strážnice | 00285315 | 1 016 | 637 | 62,70 |
| 65 | Město Stříbro | 00260177 | 2 266 | 2 266 | 100,00 |
| 66 | Město Svitavy | 00277444 | 7 186 | 7 186 | 100,00 |
| 67 | Město Šternberk | 00299529 | 7 345 | 7 345 | 100,00 |
| 68 | Město Štramberk | 00298468 | 1 086 | 1 086 | 100,00 |
| 69 | Město Telč | 00286745 | 539 | 524 | 97,16 |
| 70 | Město Trutnov | 00278360 | 8 801 | 8 801 | 100,00 |
| 71 | Město Třebachovice pod Orebem | 00269719 | 1 841 | 1 841 | 100,00 |
| 72 | Město Týnec nad Sázavou | 00232904 | 1 381 | 1 381 | 100,00 |
| 73 | Město Uherské Hradiště | 00291471 | 5 687 | 5 673 | 99,76 |
| 74 | Město Ústí nad Orlicí | 00279676 | 220 | 220 | 100,00 |
| 75 | Město Valtice | 00283665 | 1 285 | 1 285 | 100,00 |
| 76 | Město Vratimov | 00297372 | 2 549 | 2 549 | 100,00 |
| 77 | Město Vsetín | 00304450 | 6 754 | 6 746 | 99,88 |
| 78 | Město Vysoké Mýto | 00279773 | 5 565 | 0 | 0,00 |
| 79 | Město Vyškov | 00292427 | 2 998 | 2 998 | 100,00 |
| 80 | Město Zdice | 00234061 | 3 138 | 3 138 | 100,00 |
| 81 | Město Zlaté Hory | 00296481 | 1 768 | 1 761 | 99,58 |
| 82 | Město Žamberk | 00279846 | 737 | 737 | 99,98 |
| 83 | Město Žatec | 00265781 | 4 586 | 1 710 | 37,28 |
| 84 | Město Ždírec nad Doubravou | 00268542 | 569 | 569 | 100,00 |
| 85 | Město Židlochovice | 00282979 | 1 656 | 1 656 | 100,00 |
| 86 | Městys Blížkovice | 00292516 | 4 660 | 4 660 | 100,00 |
| 87 | Městys Brozany nad Ohří | 00263397 | 2 574 | 2 559 | 99,42 |
| 88 | Městys Nová Říše | 00286311 | 3 003 | 2 953 | 98,32 |
| 89 | Městys Nové Veselí | 00294926 | 418 | 418 | 100,00 |
| 90 | Městys Nový Hrozenkov | 00304131 | 4 003 | 4 003 | 100,00 |
| 91 | Městys Plaňany | 00235636 | 1 436 | 1 416 | 98,64 |
| 92 | Městys Polešovice | 00291251 | 2 617 | 2 617 | 100,00 |
| 93 | Městys Sněžné | 00295451 | 3 159 | 3 147 | 99,62 |
| 94 | Městys Stonařov | 00286656 | 4 757 | 4 757 | 100,00 |
| 95 | Městys Velké Němčice | 00283690 | 4 117 | 4 102 | 99,65 |
| 96 | Mikroregion Ždánicko | 70963363 | 24 849 | 24 523 | 98,69 |
| 97 | Moravskoslezský kraj | 70890692 | 141 705 | 113 315 | 79,97 |
| 98 | Obec Bělá pod Pradědem | 00302333 | 2 018 | 2 018 | 100,00 |
| 99 | Obec Bílá Třemešná | 00277673 | 3 037 | 0 | 0,00 |
| 100 | Obec Bohuslavice | 00373630 | 2 306 | 2 262 | 98,09 |
| 101 | Obec Boršice | 00290823 | 1 934 | 1 934 | 100,00 |
| 102 | Obec Brniště | 00260401 | 1 641 | 1 641 | 100,00 |
| 103 | Obec Broumy | 00233145 | 4 285 | 4 285 | 100,00 |
| 104 | Obec Břehy | 00273392 | 4 383 | 0 | 0,00 |
| 105 | Obec Březno | 00261823 | 1 379 | 1 377 | 99,85 |
| 106 | Obec Bystřice | 00296562 | 5 421 | 5 421 | 100,00 |
| 107 | Obec Čejkovice | 00284823 | 2 184 | 2 184 | 100,00 |
| 108 | Obec Čeladná | 00296571 | 6 402 | 0 | 0,00 |
| 109 | Obec Černá | 00545899 | 1 720 | 957 | 55,66 |
| 110 | Obec Číhalín | 00376795 | 703 | 703 | 100,00 |

| Č. | Název příjemce | IČ | Rozpočet promítnutý do smluv | Uvolněno | % plnění |
|-----|--------------------------------|----------|------------------------------------|----------|----------|
| 111 | Obec Deštné v Orlických horách | 00274844 | 1 353 | 1 215 | 89,81 |
| 112 | Obec Dolany | 00298808 | 2 034 | 2 034 | 100,00 |
| 113 | Obec Dolní Bojanovice | 00284858 | 8 453 | 579 | 6,85 |
| 114 | Obec Dolní Lutyně | 00297461 | 2 838 | 0 | 0,00 |
| 115 | Obec Dolní Město | 00267376 | 1 144 | 1 144 | 100,00 |
| 116 | Obec Drnovice | 00280151 | 2 681 | 2 681 | 100,00 |
| 117 | Obec Dubany | 00580457 | 407 | 405 | 99,52 |
| 118 | Obec Dubenec | 00277801 | 1 782 | 1 782 | 100,00 |
| 119 | Obec Francova Lhota | 00303755 | 2 497 | 2 497 | 100,00 |
| 120 | Obec Halenkov | 00303763 | 1 515 | 1 515 | 100,00 |
| 121 | Obec Havlovice | 00277835 | 2 061 | 2 047 | 99,31 |
| 122 | Obec Herálec | 00294306 | 3 315 | 1 285 | 38,78 |
| 123 | Obec Hlavenec | 00474177 | 382 | 382 | 100,00 |
| 124 | Obec Horní Heřmanice | 00278904 | 1 635 | 1 635 | 100,00 |
| 125 | Obec Horní Podluží | 00524221 | 2 605 | 2 605 | 100,00 |
| 126 | Obec Hošťálková | 00303798 | 2 484 | 2 484 | 100,00 |
| 127 | Obec Hrušky | 00283185 | 2 171 | 2 171 | 100,00 |
| 128 | Obec Huštěnovice | 00290971 | 1 176 | 1 176 | 100,00 |
| 129 | Obec Chodouny | 00263699 | 2 463 | 2 463 | 100,00 |
| 130 | Obec Chotěšice | 00239186 | 3 420 | 0 | 0,00 |
| 131 | Obec Chotěvice | 00277924 | 3 799 | 3 799 | 100,00 |
| 132 | Obec Chýně | 00241296 | 1 231 | 1 231 | 100,00 |
| 133 | Obec Jenštejn | 00240249 | 1 707 | 1 281 | 75,04 |
| 134 | Obec Jeseník nad Odrou | 00297976 | 5 380 | 5 380 | 100,00 |
| 135 | Obec Jezdkovice | 00849952 | 683 | 683 | 100,00 |
| 136 | Obec Jinočany | 00241342 | 710 | 710 | 100,00 |
| 137 | Obec Káranice | 00268917 | 3 570 | 3 566 | 99,90 |
| 138 | Obec Karlík | 44684967 | 913 | 913 | 100,00 |
| 139 | Obec Karlovice | 00275824 | 3 380 | 3 380 | 100,00 |
| 140 | Obec Kateřinice | 00600784 | 658 | 658 | 100,00 |
| 141 | Obec Kněždub | 00284998 | 1 638 | 1 638 | 100,00 |
| 142 | Obec Koněšín | 00377732 | 262 | 262 | 100,00 |
| 143 | Obec Kosořice | 00238104 | 504 | 504 | 100,00 |
| 144 | Obec Kostelec u Křížků | 00240354 | 1 674 | 1 645 | 98,26 |
| 145 | Obec Krahulčí | 00286168 | 3 043 | 3 025 | 99,40 |
| 146 | Obec Kratonohy | 00268968 | 2 401 | 2 401 | 100,00 |
| 147 | Obec Kukle | 00579572 | 1 766 | 1 766 | 100,00 |
| 148 | Obec Kvasiny | 00275026 | 2 822 | 2 534 | 89,80 |
| 149 | Obec Lánov | 00278041 | 2 358 | 2 358 | 100,00 |
| 150 | Obec Lednice | 00283339 | 1 499 | 1 499 | 100,00 |
| 151 | Obec Leskovec nad Moravicí | 00296155 | 2 489 | 2 421 | 97,29 |
| 152 | Obec Líbeznice | 00240427 | 1 076 | 1 076 | 100,00 |
| 153 | Obec Libchavy | 00038113 | 8 190 | 4 916 | 60,03 |
| 154 | Obec Lomnice | 00296198 | 4 512 | 0 | 0,00 |
| 155 | Obec Lukavice | 00579301 | 1 964 | 618 | 31,46 |
| 156 | Obec Luková | 00279218 | 978 | 848 | 86,69 |
| 157 | Obec Lužany | 00256897 | 5 325 | 1 053 | 19,78 |
| 158 | Obec Merklín | 00256901 | 984 | 984 | 100,00 |
| 159 | Obec Měrovice nad Hanou | 00636380 | 1 659 | 1 659 | 100,00 |
| 160 | Obec Metylovice | 00535991 | 1 635 | 1 635 | 100,00 |
| 161 | Obec Mikulovice | 00303003 | 4 861 | 4 861 | 100,00 |
| 162 | Obec Mirošovice | 00240460 | 5 072 | 0 | 0,00 |
| 163 | Obec Mladějov | 00271845 | 913 | 913 | 100,00 |
| 164 | Obec Mladějov na Moravě | 00277002 | 1 907 | 1 907 | 100,00 |
| 165 | Obec Mokrovraty | 00242764 | 691 | 0 | 0,00 |
| 166 | Obec Mosty u Jablunkova | 00296953 | 1 432 | 1 432 | 100,00 |
| 167 | Obec Němčice | 00279277 | 3 437 | 0 | 0,00 |

| Č. | Název příjemce | IČ | Rozpočet promítnutý do smluv | Uvolněno | % plnění |
|-----|-------------------------------|----------|------------------------------------|----------|----------|
| 168 | Obec Němčice | 00580589 | 444 | 444 | 100,00 |
| 169 | Obec Neplachovice | 00561193 | 5 180 | 0 | 0,00 |
| 170 | Obec Nový Malín | 00303089 | 4 472 | 0 | 0,00 |
| 171 | Obec Ochoz u Brna | 00282243 | 2 330 | 2 330 | 100,00 |
| 172 | Obec Opatovice nad Labem | 00274011 | 830 | 830 | 100,00 |
| 173 | Obec Ořechov | 00282278 | 1 139 | 1 139 | 100,00 |
| 174 | Obec Osek | 00578487 | 1 349 | 1 349 | 100,00 |
| 175 | Obec Osek nad Bečvou | 00301680 | 5 022 | 5 022 | 99,99 |
| 176 | Obec Oskořínek | 00239577 | 1 415 | 1 415 | 100,00 |
| 177 | Obec Ostřešany | 00274020 | 2 825 | 2 825 | 100,00 |
| 178 | Obec Otice | 00300543 | 211 | 0 | 0,00 |
| 179 | Obec Palkovice | 00297054 | 5 362 | 5 362 | 100,00 |
| 180 | Obec Počedělice | 00265373 | 1 745 | 1 745 | 100,00 |
| 181 | Obec Polomí | 00600059 | 1 412 | 0 | 0,00 |
| 182 | Obec Prosetín | 00270750 | 1 449 | 1 449 | 100,00 |
| 183 | Obec Přemyslovice | 00288683 | 2 597 | 393 | 15,12 |
| 184 | Obec Převýšov | 00269387 | 5 113 | 5 052 | 98,81 |
| 185 | Obec Příkazy | 00228711 | 2 550 | 2 391 | 93,78 |
| 186 | Obec Přítluky | 00283550 | 1 963 | 1 963 | 100,00 |
| 187 | Obec Ptice | 00234842 | 4 208 | 4 208 | 100,00 |
| 188 | Obec Raková u Konice | 00600067 | 848 | 848 | 100,00 |
| 189 | Obec Rapotice | 00290335 | 1 184 | 1 184 | 100,00 |
| 190 | Obec Rapotín | 00635901 | 1 557 | 1 551 | 99,60 |
| 191 | Obec Rouchovany | 00290378 | 1 182 | 1 182 | 100,00 |
| 192 | Obec Rpety | 00233765 | 1 164 | 1 164 | 100,00 |
| 193 | Obec Rudník | 00278246 | 631 | 0 | 0,00 |
| 194 | Obec Rychnov na Moravě | 00277312 | 1 215 | 1 215 | 100,00 |
| 195 | Obec Skalička | 00301949 | 485 | 485 | 100,00 |
| 196 | Obec Skaštice | 00488909 | 764 | 764 | 100,00 |
| 197 | Obec Slaná | 00276138 | 4 784 | 0 | 0,00 |
| 198 | Obec Sopotnice | 00279536 | 604 | 604 | 100,00 |
| 199 | Obec Stará Voda | 00269590 | 1 680 | 1 680 | 100,00 |
| 200 | Obec Starovice | 00283584 | 535 | 535 | 100,00 |
| 201 | Obec Starovičky | 00283592 | 2 204 | 2 204 | 100,00 |
| 202 | Obec Starý Jičín | 00298425 | 2 884 | 2 831 | 98,18 |
| 203 | Obec Straškov - Vodochody | 00264431 | 1 508 | 1 332 | 88,30 |
| 204 | Obec Struhařov | 00232751 | 3 417 | 3 412 | 99,85 |
| 205 | Obec Supíkovice | 00303429 | 1 583 | 1 570 | 99,18 |
| 206 | Obec Svatobořice-Mistřín | 00285358 | 2 242 | 2 242 | 100,00 |
| 207 | Obec Svratouch | 00271004 | 2 860 | 2 821 | 98,62 |
| 208 | Obec Štítina | 00300764 | 1 855 | 1 855 | 100,00 |
| 209 | Obec Trnávka | 00848441 | 3 529 | 3 522 | 99,79 |
| 210 | Obec Ústín | 00635618 | 2 763 | 2 763 | 100,00 |
| 211 | Obec Velichovky | 00273155 | 1 176 | 1 172 | 99,64 |
| 212 | Obec Velké Přílepy | 00241806 | 1 078 | 1 078 | 100,00 |
| 213 | Obec Vendryně | 63026112 | 1 207 | 1 207 | 100,00 |
| 214 | Obec Víkřovice | 00635898 | 472 | 472 | 100,00 |
| 215 | Obec Vinary | 00271144 | 315 | 315 | 100,00 |
| 216 | Obec Vrbová Lhota | 00239933 | 3 887 | 3 754 | 96,57 |
| 217 | Obec Výrava | 00653331 | 362 | 362 | 100,00 |
| 218 | Obec Zbraslav | 00282910 | 2 477 | 2 470 | 99,72 |
| 219 | Obec Zbůch | 00258555 | 3 619 | 0 | 0,00 |
| 220 | Obec Žalhostice | 00264709 | 729 | 729 | 100,00 |
| 221 | Obec Želechovice nad Dřevnicí | 75158094 | 6 641 | 6 338 | 95,44 |
| 222 | Obec Židovice | 00526479 | 2 156 | 2 156 | 100,00 |
| 223 | Obec Žlutava | 00284734 | 514 | 514 | 100,00 |
| 224 | Olomoucký kraj | 60609460 | 90 887 | 90 614 | 99,70 |

| Č. | Název příjemce | IČ | Rozpočet promítnutý do smluv | Uvolněno | % plnění |
|-----|--|----------|------------------------------------|------------|----------|
| 225 | Pardubický kraj | 70892822 | 11 500 | 0 | 0,00 |
| 226 | PDV RAILWAY a.s. | 22792597 | 30 603 | 30 603 | 100,00 |
| 227 | Ředitelství silnic Zlínského kraje, p.o. | 70934860 | 159 720 | 159 720 | 100,00 |
| 228 | Ředitelství vodních cest ČR | 67981801 | 703 152 | 412 518 | 58,67 |
| 229 | ŘSD ČR | 65993390 | 36 291 663 | 34 148 776 | 94,10 |
| 230 | SART - stavby a rekonstrukce a.s. | 25898671 | 21 500 | 21 500 | 100,00 |
| 231 | Správa silnic Moravskoslezského kraje, p. o. | 00095711 | 247 280 | 247 280 | 100,00 |
| 232 | Správa silnic Olomouckého kraje, p.o. | 70960399 | 188 953 | 188 953 | 100,00 |
| 233 | Statutární město Mladá Boleslav | 00238295 | 3 805 | 3 805 | 100,00 |
| 234 | Statutární město Přerov | 00301825 | 1 129 | 1 129 | 99,98 |
| 235 | Statutární město Zlín | 00283924 | 8 228 | 8 219 | 99,89 |
| 236 | Středočeský kraj | 70891095 | 133 424 | 95 507 | 71,58 |
| 237 | SÚS Jihočeského kraje, p.o. | 70971641 | 244 662 | 244 297 | 99,85 |
| 238 | SÚS Jihomoravského kraje, p.o. | 70932581 | 360 807 | 355 908 | 98,64 |
| 239 | SÚS Pardubického kraje | 00085031 | 322 352 | 309 214 | 95,92 |
| 240 | SÚS Plzeňského kraje, p.o. | 72053119 | 433 296 | 411 454 | 94,96 |
| 241 | SÚS Ústeckého kraje, p.o. | 00080837 | 330 000 | 330 000 | 100,00 |
| 242 | Svazek obcí údolí Desné | 65497074 | 449 244 | 431 228 | 95,99 |
| 243 | SŽDC, s.o. | 70994234 | 53 339 745 | 50 192 731 | 94,10 |
| 244 | TSK HMP | 63834197 | 544 071 | 460 958 | 84,72 |
| 245 | Vysočina | 70890749 | 81 563 | 81 563 | 100,00 |

P ř e h l e d
ukazatelů finančního hospodaření SFDI k 31.12.2015

v tis. Kč

| U K A Z A T E L | rozpočet 2015 | | skutečnost 2015 | plnění v % |
|------------------------------------|---------------|-------------|--------------------|---------------|
| | schválený | upravený | | |
| P Ř Í J M Y | | | | |
| Daňové příjmy | 16 700 000 | 16 700 000 | 17 865 656,3 | 107,0 |
| Nedaňové příjmy | 8 200 000 | 16 275 834 | 17 331 769,9 | 106,5 |
| Kapitálové příjmy | | | 0,0 | 0,0 |
| Přijaté transfery | 24 932 106 | 62 486 038 | 53 525 879,5 | 85,7 |
| PŘÍJMY CELKEM | 49 832 106 | 95 461 872 | 88 723 305,7 | 92,9 |
| V Ý D A J E | | | | |
| Běžné výdaje | 27 069 781 | 39 991 710 | 39 174 739,4 | 98,0 |
| Kapitálové výdaje | 67 282 498 | 71 575 301 | 52 289 360,8 | 73,1 |
| Ostatní výdaje | | | | 0,0 |
| VÝDAJE CELKEM | 94 352 279 | 111 567 011 | 91 464 100,2 | 82,0 |
| SALDO PŘÍJMŮ A VÝDAJŮ | -44 520 173 | -16 105 139 | -2 740 794,5 | x |
| FINANCOVÁNÍ | 44 520 173 | 16 105 139 | 2 740 794,5 | x |
| z toho: | | | | |
| - změna stavů na bankovních účtech | 44 520 173 | 16 105 139 | 2 740 794,5 | x |
| - změna stavů bankovních úvěrů | | | | x |
| - změna stavů nebankovních půjček | | | | |
| - saldo finančního investování | | | | x |

Meziroční porovnání plnění příjmů SFDI

Stav k 31.12.2015

v tis. Kč

| [A] Daňové příjmy + mýtné 2014 | | | | | |
|--------------------------------|------------------|------------------|------------------|------------------|-------------------|
| Měsíc | Spotřební daň | Silniční daň | Dálniční kupóny | Mýtné | Celkem |
| Leden | 654 589 | 595 098 | 989 734 | 459 785 | 2 699 206 |
| Únor | 520 763 | 674 285 | 935 848 | 612 219 | 2 743 115 |
| Březen | 503 939 | 222 520 | 388 241 | 894 274 | 2 008 975 |
| Duben | 521 286 | 953 238 | 154 448 | 638 680 | 2 267 652 |
| Květen | 626 512 | 432 821 | 188 326 | 583 893 | 1 831 551 |
| Červen | 588 522 | 116 617 | 186 720 | 965 359 | 1 857 218 |
| Červenec | 614 036 | 773 139 | 158 922 | 745 905 | 2 292 003 |
| Srpen | 627 842 | 271 796 | 184 927 | 655 043 | 1 739 608 |
| Září | 671 900 | 120 209 | 175 704 | 830 841 | 1 798 655 |
| Říjen | 652 114 | 776 731 | 112 402 | 727 519 | 2 268 765 |
| Listopad | 633 144 | 248 383 | 85 833 | 481 892 | 1 449 251 |
| Prosinec | 647 825 | 590 153 | 389 982 | 825 775 | 2 453 735 |
| Celkem | 7 262 472 | 5 774 990 | 3 951 086 | 8 421 186 | 25 409 734 |

| [B] Daňové příjmy + mýtné 2015 | | | | | |
|--------------------------------|------------------|------------------|------------------|------------------|-------------------|
| Měsíc | Spotřební daň | Silniční daň | Dálniční kupóny | Mýtné | Celkem |
| Leden | 646 684 | 374 392 | 1 085 687 | 620 469 | 2 727 231 |
| Únor | 565 352 | 701 288 | 750 060 | 660 356 | 2 677 055 |
| Březen | 538 730 | 220 242 | 684 946 | 999 700 | 2 443 619 |
| Duben | 555 865 | 1 066 876 | 292 605 | 689 779 | 2 605 126 |
| Květen | 623 580 | 409 123 | 210 263 | 664 456 | 1 907 422 |
| Červen | 649 178 | 117 963 | 184 380 | 1 082 651 | 2 034 171 |
| Červenec | 612 146 | 789 672 | 186 712 | 755 668 | 2 344 197 |
| Srpen | 662 439 | 286 793 | 206 113 | 929 914 | 2 085 260 |
| Září | 683 144 | 81 147 | 182 997 | 754 590 | 1 701 879 |
| Říjen | 663 898 | 850 882 | 128 127 | 541 079 | 2 183 986 |
| Listopad | 679 009 | 292 984 | 94 456 | 1 116 529 | 2 182 977 |
| Prosinec | 667 100 | 609 377 | 511 448 | 861 445 | 2 649 369 |
| Celkem | 7 547 124 | 5 800 738 | 4 517 794 | 9 676 636 | 27 542 292 |

| [C] Porovnání 2015 / 2014 | | | | | |
|---------------------------|----------------------|---------------------|------------------------|--------------|---------------|
| Měsíc | Spotřební daň | Silniční daň | Dálniční kupóny | Mýtné | Celkem |
| Leden | index | 0,10 | 0,06 | 0,11 | 0,10 |
| | rozdíl | -7 906 | -220 706 | 95 954 | 28 026 |
| Únor | index | 0,11 | 0,10 | 0,08 | 0,10 |
| | rozdíl | 44 589 | 27 002 | -185 789 | -66 060 |
| Březen | index | 0,11 | 0,10 | 0,18 | 0,12 |
| | rozdíl | 34 791 | -2 278 | 296 705 | 434 644 |
| Duben | index | 0,11 | 0,11 | 0,19 | 0,11 |
| | rozdíl | 34 579 | 113 639 | 138 157 | 337 474 |
| Květen | index | 0,10 | 0,09 | 0,11 | 0,10 |
| | rozdíl | -2 932 | -23 698 | 21 937 | 75 871 |
| Červen | index | 0,11 | 0,10 | 0,10 | 0,11 |
| | rozdíl | 60 656 | 1 346 | -2 340 | 176 953 |
| Červenec | index | 0,10 | 0,10 | 0,12 | 0,10 |
| | rozdíl | -1 890 | 16 532 | 27 790 | 52 195 |
| Srpen | index | 0,11 | 0,11 | 0,14 | 0,12 |
| | rozdíl | 34 597 | 14 997 | 21 187 | 345 652 |
| Září | index | 0,10 | 0,07 | 0,10 | 0,09 |
| | rozdíl | 11 244 | -39 062 | 7 294 | -96 776 |
| Říjen | index | 0,10 | 0,11 | 0,07 | 0,10 |
| | rozdíl | 11 784 | 74 151 | 15 725 | -84 780 |
| Listopad | index | 0,11 | 0,12 | 0,11 | 0,15 |
| | rozdíl | 45 865 | 44 601 | 8 624 | 733 726 |
| Prosinec | index | 0,10 | 0,10 | 0,13 | 0,11 |
| | rozdíl | 19 275 | 19 224 | 121 466 | 195 634 |
| [C2] | Spotřební daň | Silniční daň | Dálniční kupóny | Mýtné | Celkem |
| Celkem - letos | 7 547 124 | 5 800 738 | 4 517 794 | 9 676 636 | 27 542 292 |
| Celkem - loni | 7 262 472 | 5 774 990 | 3 951 086 | 8 421 186 | 25 409 734 |
| Nárůst - letos o | 284 652 | 25 748 | 566 708 | 1 255 450 | 2 132 558 |
| Nárůst - letos - index | 103,92 | 100,45 | 114,34 | 114,91 | 108,39 |

| [D] Plán / plnění plánu 2015 | | | | | |
|------------------------------|---------------|--------------|-----------------|-----------|------------|
| | Spotřební daň | Silniční daň | Dálniční kupóny | Mýtné | Celkem |
| Plán | 7 200 000 | 5 400 000 | 4 100 000 | 8 200 000 | 24 900 000 |
| Plnění k datu | 7 547 124 | 5 800 738 | 4 517 794 | 9 676 636 | 27 542 292 |
| | | | | | |
| % plnění (plnění/plán) | 104,82 | 107,42 | 110,19 | 118,01 | 110,61 |
| | | | | | |
| Rozdíl (plnění - plán) | 347 124 | 400 738 | 417 794 | 1 476 636 | 2 642 292 |

Přehled o prostředcích uvolněných v roce 2015 na akce financované z fondů EU podle příjemců a zdroje financování

ŘSD ČR

v tis. Kč

| Evidenční číslo | Název akce | Uvolněno z rozpočtu SFDI | Uvolněno z prostředků OPD | Uvolněno z prostředků KP | Uvolněno z úvěru EIB | Uvolněno na předfinancování |
|-----------------|---|--------------------------|---------------------------|--------------------------|----------------------|-----------------------------|
| 3271111004 | I/38 Kolín obchvat | 4 732 | 75 714 | 0 | 0 | 0 |
| 3271114013 | I/13 Stráž n.N. - Krásná Studánka | 305 | 0 | 0 | 0 | 0 |
| 3271117005 | I/11 Mokré Lazce - hranice okresů Opava, Ostrava | 258 138 | 1 811 474 | 0 | 0 | 0 |
| 3271117013 | I/11 Nebory - Oldřichovice | 69 972 | 334 132 | 0 | 0 | 0 |
| 3271117014 | I/11 Oldřichovice - Bystřice | 125 510 | 645 387 | 0 | 0 | 0 |
| 3271117019 | I/35 Valašské Meziříčí - Lešná 3. etapa | 31 915 | 172 481 | 0 | 0 | 0 |
| 3271125130 | I/37 Březhrad - Opatovice | 9 966 | 0 | 0 | 0 | 0 |
| 3271211006 | R4 Skalka - křiž. II/118 | 46 017 | 53 469 | 0 | 0 | 0 |
| 3271212001 | R4 křižovatka I/20 - Nová Hospoda | 0 | 22 145 | 0 | 0 | 0 |
| 3271223601 | R6 Nové Sedlo - Jenišov | 2 045 | 0 | 0 | 0 | 0 |
| 3271223602 | R6 Nové Sedlo - Sokolov | 243 196 | 0 | 0 | 0 | 0 |
| 3271223603 | R6 Sokolov - Tisová | 2 781 | 0 | 0 | 0 | 0 |
| 3271223604 | R6 Tisová - Kamenný Dvůr | 20 | 0 | 0 | 0 | 0 |
| 3271224003 | R6 Lubenec - Bošov | 139 743 | 728 213 | 0 | 0 | 0 |
| 3271234007 | R7 MÚK Vysočany - MÚK Droužkovice | 730 | 277 150 | 0 | 0 | 0 |
| 3271234008 | R7 MÚK Droužkovice - MÚK Nové Spořice | 94 | 219 522 | 0 | 0 | 0 |
| 3271244123 | R35 Bílý Kostel - Hrádek n.N. | 13 379 | 33 072 | 0 | 0 | 0 |
| 3271267011 | R48 Rychaltice - Frýdek Místek | 2 420 | 7 788 | 0 | 0 | 0 |
| 3272621003 | D3 0308C Veselí nad Lužnicí - Bošilec | 36 667 | 48 353 | 0 | 0 | 0 |
| 3272621004 | D3 0308 B most přes Lužnici | 3 754 | 1 060 | 0 | 0 | 0 |
| 3272621005 | D3 0307 C most přes údolí Černovického potoka | 1 909 | 3 976 | 0 | 0 | 0 |
| 3272621006 | D3 0307 B most přes rybník Koberný | 1 668 | 2 153 | 0 | 0 | 0 |
| 3272621007 | D3 0307 A Tábor - Soběslav | 108 264 | 127 780 | 0 | 0 | 0 |
| 3272621008 | D3 0308 A Soběslav - Veselí nad Lužnicí | 36 496 | 67 379 | 0 | 0 | 0 |
| 3272621011 | D3 0309/III Borek - Úsilné | 47 794 | 79 563 | 0 | 0 | 0 |
| 3272731006 | R1 513 Vestec - Lahovice | 0 | 175 870 | 0 | 0 | 0 |
| 3272741005 | R1 512 D1 - Vestec | 330 850 | 0 | 0 | 0 | 0 |
| 3272831064 | D1 0135 Kroměříž východ - Říkovice | 24 077 | 23 519 | 0 | 0 | 0 |
| 3272831066 | D1 0137 Přerov - Lipník | 20 919 | 9 074 | 0 | 0 | 0 |
| 3272841072 | R55 5503 Skalka - Hulín | 1 248 | 0 | 0 | 0 | 0 |
| 5001160002 | Náhradní projekty OPD1-modernizace, ICT, ŽP | 332 047 | 0 | 0 | 0 | 0 |
| 5001710001 | Protihluková a bezpečnostní opatření spolufinancovaná z OPD | 4 267 | 0 | 0 | 0 | 0 |
| 5211550010 | D5 SSÚD Rudná - modernizace | 56 194 | 0 | 0 | 0 | 0 |
| 5211550014 | D1 modernizace - úsek 05, EXIT 41 Šternov - EXIT 49 Psáře | 30 520 | 67 572 | 0 | 0 | 0 |
| 5211550015 | D1 modernizace - úsek 09, EXIT 66 Locket - EXIT 75 Hořice | 48 119 | 104 198 | 0 | 0 | 0 |
| 5211550018 | D1 modernizace - úsek 03, EXIT 29 Hvězdovice - EXIT 34 Ostředek | 36 930 | 111 916 | 0 | 0 | 0 |
| 5531510003 | I/37 MÚK Stěblová | 5 322 | 45 125 | 0 | 0 | 0 |
| 5531740001 | R35 MÚK Opatovice, dostavba estakády | 89 671 | 1 316 692 | 0 | 0 | 0 |
| 5611550001 | D1 modernizace - úsek 14, EXIT 104 Větrný Jeníkov - EXIT 112 Jihlava | 87 676 | 289 006 | 0 | 0 | 0 |
| 5611550002 | D1 modernizace - úsek 21, EXIT 153 Lhotka - EXIT 162 Velká Bíteš | 137 465 | 457 418 | 0 | 0 | 0 |
| 5611550009 | D1 modernizace - úsek 18, EXIT 134 Měřín - EXIT 141 V. Meziříčí západ | 24 198 | 0 | 0 | 0 | 0 |
| 5621550006 | D1 modernizace - úsek 25, EXIT 178 Ostrovačice - EXIT 182 Kývalka | 37 356 | 105 239 | 0 | 0 | 0 |
| Celkem | | 2 454 372 | 7 416 440 | 0 | 0 | 0 |

SŽDC, s.o.

| Evidenční číslo | Název akce | Uvolněno z rozpočtu SFDI | Uvolněno z prostředků OPD | Uvolněno z prostředků KP | Uvolněno z úvěru EIB | Uvolněno na předfinancování |
|-----------------|---|--------------------------|---------------------------|--------------------------|----------------------|-----------------------------|
| 3273203000 | Pozemní objekty a železniční zastávky | 38 808 | 14 739 | 0 | 0 | 0 |
| 3273211506 | Racionalizace tratě Svitavy - Žďárec u Skutče | 0 | 168 083 | 0 | 0 | 0 |
| 3273214993 | Ostatní investiční akce malého rozsahu | 315 135 | 260 437 | 0 | 0 | 0 |
| 3273215206 | Modernizace traťového úseku Praha Běchovice - Úvaly | 176 050 | 791 246 | 0 | 0 | 0 |
| 3273215210 | Optimalizace tratě Praha Bubeneč - Praha Holešovice | 71 682 | 151 110 | 0 | 0 | 0 |
| 3273215302 | Elektrizace tratě Č. Velenice - Č. Budějovice 1. etapa | 0 | 755 724 | 0 | 0 | 0 |
| 5003120006 | Jmenovité neinvestiční akce ke spolufinancování z OPD (1. prioritní osa) | 1 445 290 | 1 981 478 | 0 | 0 | 0 |
| 5003140002 | Jmenovité neinvestiční akce ke spolufinancování z OPD (3. prioritní osa) | 1 918 579 | 2 421 877 | 0 | 0 | 0 |
| 5003140014 | Podíl na přípravě a realizaci staveb v rámci OP ŽP osa 6, oblast 6.3. | 394 | 0 | 0 | 0 | 3 546 |
| 5003270007 | Modernizace tratě Hradec Králové - Pardubice - Chrudim, 1. stavba zdvoukolejnění úseku Stěblová - Opatovice nad Labem | 96 003 | 595 704 | 0 | 0 | 0 |
| 5003520002 | EMC ve vybraných úsecích trati Praha - Bohumín | 22 875 | 169 211 | 0 | 0 | 0 |
| 5003520008 | Úpravy zab. zař. pro ETCS v úseku Praha - Kolín | 14 007 | 77 224 | 0 | 0 | 0 |
| 5003520012 | GSM-R uzel Praha (Beroun - Praha - Benešov) | 43 048 | 228 364 | 0 | 0 | 0 |

| | | | | | | |
|------------|--|---------|-----------|---|---|--------|
| 5003520016 | DOZ trati Veselí nad Moravou (mimo) - Újezdec u Luhačovic | 11 502 | 56 385 | 0 | 0 | 0 |
| 5003520021 | Rekonstrukce koleje č. 1 a 2 Sklené nad Oslavou – Ostrov nad Oslavou | 147 199 | 512 796 | 0 | 0 | 0 |
| 5003530003 | Rekonstrukce trati Praha Smíchov - Rudná - Beroun | 136 859 | 514 960 | 0 | 0 | 0 |
| 5003540005 | Zvýšení bezpečnosti na železničních přejezdech (1. prioritní osa) | 20 638 | 27 896 | 0 | 0 | 0 |
| 5003540006 | Zvýšení bezpečnosti na železničních přejezdech (3. prioritní osa) | 257 467 | 726 443 | 0 | 0 | 0 |
| 5003540011 | Modernizace a obnova materiálně technické základny | 105 632 | 123 478 | 0 | 0 | 0 |
| 5003720001 | ETCS - I. koridor úsek Kolín - Břeclav státní hranice Rakousko/Slovensko | 87 086 | 0 | 0 | 0 | 88 779 |
| 5003720003 | GSM-R Kolín - Havlíčkův Brod - Křižanov - Brno | 62 464 | 343 413 | 0 | 0 | 0 |
| 5003720005 | GSM-R Benešov - Votice | 3 462 | 16 337 | 0 | 0 | 0 |
| 5003720006 | GSM-R III. koridor Beroun – Plzeň – Cheb | 18 162 | 94 966 | 0 | 0 | 0 |
| 5003720014 | DOZ Beroun (mimo) - Rokycany (včetně) | 8 857 | 47 221 | 0 | 0 | 0 |
| 5003720036 | Rekonstrukce koleje v km 10,768 - 12,300 trati Turnov - Hradec Králové | 15 642 | 57 410 | 0 | 0 | 0 |
| 5003720037 | Instalace traťové části AVV - železniční síť TEN-T | 20 766 | 123 757 | 0 | 0 | 0 |
| 5003720038 | Řídicí systém diagnostiky vozidel | 0 | 0 | 0 | 0 | 0 |
| 5003720040 | Rekonstrukce mostu v km 226,393 a km 226,575 trati Chomutov - Cheb | 5 546 | 17 040 | 0 | 0 | 0 |
| 5003720041 | Kontrolně analytické centrum řízení dopravy | 55 955 | 313 148 | 0 | 0 | 0 |
| 5003720044 | Malé projekty OPD na 1. prioritní ose (železniční zastávky a nástupiště, rekonstrukce umělých železničních staveb, zvýšení kapacity železniční dopravy | 544 032 | 2 135 903 | 0 | 0 | 0 |
| 5003720048 | Rekonstrukce mostu v km 80,930 trati Hohenau (ÖBB) - Přerov | 53 585 | 245 032 | 0 | 0 | 0 |
| 5003720050 | Jmenovité neinvestiční akce ke spolufinancování z OPD (1. prioritní osa) - investiční část | 902 | 4 981 | 0 | 0 | 0 |
| 5003730001 | Rekonstrukce mostu v km 38,816 trati Lovosice – Česká Lípa | 65 700 | 218 755 | 0 | 0 | 0 |
| 5003740001 | Podíl na přípravě a realizaci staveb v rámci OP ŽP, osa 6, oblast 6.6. | 2 479 | 0 | 0 | 0 | 18 398 |
| 5003740003 | Instalace traťové části AVV - mimo železniční síť TEN-T | 13 473 | 3 999 | 0 | 0 | 0 |
| 5003740005 | Malé projekty OPD na 3. prioritní ose (železniční zastávky a nástupiště, rekonstrukce umělých železničních staveb, zvýšení kapacity železniční dopravy | 501 068 | 2 421 312 | 0 | 0 | 0 |
| 5003740006 | Jmenovité neinvestiční akce ke spolufinancování z OPD (3. prioritní osa) - investiční část | 4 304 | 21 468 | 0 | 0 | 0 |
| 5113520003 | Rekonstrukce trati v I. vinohradském tunelu | 0 | 63 472 | 0 | 0 | 0 |
| 5113520006 | CDP Praha | 39 374 | 215 093 | 0 | 0 | 0 |
| 5113520010 | Optimalizace traťového úseku Praha Hostivař - Praha hl. n., I. část - žst. Praha Hostivař | 107 126 | 536 891 | 0 | 0 | 0 |
| 5113520011 | Vybudování žel. zastávky Praha - Kačerov | 1 783 | 5 374 | 0 | 0 | 0 |
| 5113720010 | Rekonstrukce zastřešení haly žst. Praha hl. n. | 37 417 | 167 812 | 0 | 0 | 0 |
| 5213510002 | Rekonstrukce R110 kV a T110 kV trakční měnirny Pečky | 1 | 0 | 0 | 0 | 0 |
| 5213520017 | Prodloužení podchodu a zajištění bezbariérového přístupu na nástupiště žst. Český Brod | 9 588 | 47 705 | 0 | 0 | 0 |
| 5213710001 | Modernizace trati Votice - Benešov u Prahy | 240 | 0 | 0 | 0 | 0 |
| 5213720001 | Sanace skal a svahů Zbečno - Roztoky km 4,220 - 4,380, km 21,700 a km 27,520 - 27,680 | 407 | 0 | 0 | 0 | 1 138 |
| 5213720002 | DOZ Kolín (mimo) - Kralupy n. Vlt. (mimo) | 11 241 | 0 | 0 | 0 | 0 |
| 5213720014 | Zvýšení traťové rychlosti v km 26,505 - 29,881 trati Beroun - Rakovník | 24 314 | 90 561 | 0 | 0 | 0 |
| 5213720015 | Rekonstrukce kolejí 213 - 219 v žst. Beroun seř. n. | 3 652 | 0 | 0 | 0 | 0 |
| 5213740001 | Zajištění skal a svahů Jílové u Prahy - Davle km 22,000 - 29,690 | 11 067 | 0 | 0 | 0 | 16 685 |
| 5213740002 | Sanace Skochovicke skály v úseku Davle - Skochovice km 33,100 - 33,380 | 4 502 | 0 | 0 | 0 | 18 241 |
| 5313510002 | Modernizace trati České Budějovice - Nemanice I | 12 007 | 23 926 | 0 | 0 | 0 |
| 5313520008 | Rekonstrukce staničních kolejí a výhybek v ŽST Strakonice | 106 864 | 333 649 | 0 | 0 | 0 |
| 5313710001 | Modernizace trati Tábor - Sudoměřice | 188 035 | 448 010 | 0 | 0 | 0 |
| 5313710002 | Modernizace trati Ševětín - Veselí nad Lužnicí, 2.část, Horusice - Veselí | 149 723 | 438 725 | 0 | 0 | 0 |
| 5313710003 | Modernizace trati Veselí n.L.-Tábor-II.část, úsek Veselí n.L.-Doubí u Tábora I. etapa: Veselí n.L. – Soběslav | 124 163 | 266 911 | 0 | 0 | 0 |
| 5313710004 | Modernizace trati Ševětín - Veselí nad Lužnicí, 1. část, Ševětín - Horusice | 72 271 | 361 002 | 0 | 0 | 0 |
| 5313720002 | DOZ Horní Dvořiště st. hr. - České Budějovice - Praha Uhřetěves (mimo), 1. etapa Olbramovice - Praha Uhřetěves (mimo) | 9 012 | 49 202 | 0 | 0 | 0 |
| 5313720005 | Revitalizace mezistaničních úseků Petřkov - Borovany (mimo) - Č. Budějovice (mimo) | 1 186 | 0 | 0 | 0 | 0 |
| 5313730001 | Revitalizace trati České Budějovice - Volary | 136 092 | 715 345 | 0 | 0 | 0 |
| 5323520006 | Rekonstrukce železničního svršku Kaznějov - Plasy trati Plzeň - Žatec | 82 716 | 14 477 | 0 | 0 | 0 |
| 5323520009 | Rekonstrukce trati Klatovy - Železná Ruda | 128 078 | 567 156 | 0 | 0 | 0 |
| 5323520010 | Úzel Plzeň, I. stavba - přestavba pražského zhlaví | 112 513 | 804 631 | 0 | 0 | 0 |
| 5323520017 | Rekonstrukce ŽST Horažďovice | 89 207 | 399 184 | 0 | 0 | 0 |
| 5323520018 | Rekonstrukce žel. svršku km 3,730 - 8,175 trati Plzeň - Žatec (Třemošná) | 16 850 | 81 281 | 0 | 0 | 0 |
| 5323710001 | Modernizace trati Rokycany - Plzeň | 288 451 | 1 078 385 | 0 | 0 | 0 |
| 5323710003 | Optimalizace trati Zbiroh - Rokycany | 2 126 | 134 630 | 0 | 0 | 0 |
| 5323710004 | Průjezd uzlem Plzeň ve směru III. TŽK | 29 608 | 38 316 | 0 | 0 | 0 |

| | | | | | | |
|---------------|---|------------------|-------------------|----------|----------|----------------|
| 5323720005 | Průjezd uzlem Plzeň ve směru III. TŽK - Výstavba trakční transformovny Doudlevice | 35 497 | 56 541 | 0 | 0 | 0 |
| 5413520011 | Rekonstrukce mostu v km 160,319 trati Chomutov – Cheb | 2 423 | 6 997 | 0 | 0 | 0 |
| 5413520012 | Modernizace ŽST Karlovy Vary - výpravní budova | 9 193 | 41 937 | 0 | 0 | 0 |
| 5413520013 | Rekonstrukce trati Aš – státní hranice SRN | 56 860 | 19 050 | 0 | 0 | 0 |
| 5413520014 | Rekonstrukce mostu v km 232,992 trati Chomutov - Cheb | 360 | 0 | 0 | 0 | 0 |
| 5413710002 | Optimalizace trati Cheb (mimo) - státní hranice SRN, 1. stavba - I. etapa | 53 575 | 285 740 | 0 | 0 | 0 |
| 5423520007 | Rekonstrukce mostu v km 2,089 trati Děčín - Jedlová | 4 | 61 669 | 0 | 0 | 0 |
| 5423520011 | Rekonstrukce zab. zař. Lovosice | 53 603 | 282 887 | 0 | 0 | 0 |
| 5513520004 | Rekonstrukce příjezdového a odjezdového tunelu v žst. Liberec | 0 | 77 921 | 0 | 0 | 0 |
| 5513520008 | DOZ Jaroměř (mimo) - Stará Paka (mimo) | 34 605 | 199 678 | 0 | 0 | 0 |
| 5513520010 | Rekonstrukce koleje Křižany - Karlov pod Ještědem | 19 429 | 72 280 | 0 | 0 | 0 |
| 5513530003 | Rekonstrukce trati Liberec - Tanvald | 88 119 | 303 414 | 0 | 0 | 0 |
| 5513720001 | Rekonstrukce Rigelského tunelu trati Liberec - Černousy | 8 408 | 27 643 | 0 | 0 | 0 |
| 5513720002 | Rekonstrukce Harrachovského tunelu trati Liberec - Harrachov | 21 797 | 69 793 | 0 | 0 | 0 |
| 5523720001 | Zvýšení kapacity trati Týniště n. O. - Častolovice - Solnice, 1. část rekonstrukce nástupišť žst. Týniště n. O. | 43 845 | 112 990 | 0 | 0 | 0 |
| 5523720002 | Zvýšení kapacity trati Týniště n. O. - Častolovice - Solnice, 2. část rekonstrukce žst. Častolovice | 70 609 | 245 995 | 0 | 0 | 0 |
| 5523720003 | Stabilizace skalního zářezu v úseku mezi žst. Hronov a Teplice nad Metují (Dědov - II. vlevo) | 6 600 | 0 | 0 | 0 | 0 |
| 5533720001 | Průjezd železničním uzlem Ústí nad Orlicí | 91 734 | 214 192 | 0 | 0 | 0 |
| 5533720003 | DOZ Česká Třebová (včetně odb. Zádulka) - Kolín (včetně) | 26 095 | 31 035 | 0 | 0 | 0 |
| 5533720004 | Rekonstrukce 4. svazku směrových kolejí v žst. Česká Třebová | 36 394 | 202 716 | 0 | 0 | 0 |
| 5613520004 | Rekonstrukce nástupišť v žst. Havlíčkův Brod | 22 837 | 119 332 | 0 | 0 | 0 |
| 5613520006 | Rekonstrukce výhybek v žst. Křižanov - brodské zhlaví | 19 | 0 | 0 | 0 | 0 |
| 5623510003 | Rekonstrukce železničního uzlu Břeclav, 2. stavba | 35 521 | 114 499 | 0 | 0 | 0 |
| 5623510004 | DOZ Břeclav - Brno | 29 673 | 74 256 | 0 | 0 | 0 |
| 5623520015 | Rekonstrukce koleje č. 2 Brno-Maloměřice – Brno-Královo Pole | 83 755 | 462 471 | 0 | 0 | 0 |
| 5623520016 | Rekonstrukce koleje č. 2 Brno-Královo Pole – Kuřim | 77 145 | 412 974 | 0 | 0 | 0 |
| 5623720003 | Elektrizace trať. úseku vč. PEÚ Šatov - Znojmo | 0 | 25 510 | 0 | 0 | 0 |
| 5623720005 | Modernizace traťového úseku Brno Maloměřice (včetně) – Brno Židenice (mimo) | 69 058 | 357 947 | 0 | 0 | 0 |
| 5623720006 | Modernizace traťového úseku Modřice (mimo) – Brno Horní Heršpice (mimo) | 26 236 | 129 742 | 0 | 0 | 0 |
| 5713710001 | Rekonstrukce žst. Přerov, 1. stavba | 0 | 39 035 | 0 | 0 | 0 |
| 5713710002 | Rekonstrukce žst. Olomouc | 147 254 | 708 043 | 0 | 0 | 0 |
| 5713720003 | Rekonstrukce prostějovského zhlaví žst. Olomouc hl. n. | 9 863 | 47 178 | 0 | 0 | 0 |
| 5713720007 | DOZ Mikulovice - Jeseník | 8 126 | 0 | 0 | 0 | 0 |
| 5723520017 | Rekonstrukce žst. Bylnice, I. stavba | 4 | 0 | 0 | 0 | 0 |
| 5723520019 | Rekonstrukce koleje č. 1 v km 34,120-35,300 trati Vsetín - Horní Lideč | 0 | 2 597 | 0 | 0 | 0 |
| 5723520020 | Dopravní terminál Uherský Brod II. etapa-část SŽDC | 806 | 0 | 0 | 0 | 0 |
| 5723520021 | DOZ trati Újezdec v Luhačovicích (mimo) - Vlárský průmysk | 29 911 | 149 910 | 0 | 0 | 0 |
| 5813520007 | Rekonstrukce žst. Frýdlant nad Ostravicí | 0 | 11 038 | 0 | 0 | 0 |
| 5813520010 | Výstavba trakční napájecí stanice Albrechtice | 13 690 | 62 716 | 0 | 0 | 0 |
| 5813710001 | Optimalizace trati st.hr.SR - Mosty u Jablunkova - Bystřice nad Olší | 0 | 38 866 | 0 | 0 | 0 |
| 5813710003 | Optimalizace trati Bystřice nad Olší - Český Těšín | 928 | 75 142 | 0 | 0 | 0 |
| 5813710005 | Optimalizace trati Bystřice n.Olší -Český Těšín, 2.část-žst.Český Těšín | 154 363 | 748 237 | 0 | 0 | 0 |
| 5813720001 | Rekonstrukce kunčického zhlaví v žst. Ostrava - Vítkovice | 26 134 | 150 530 | 0 | 0 | 0 |
| 5813720002 | Optimalizace trati Český Těšín – Dětmárovice v km 332,200 - 333,076 | 19 874 | 78 884 | 0 | 0 | 0 |
| 5813730001 | Rekonstrukce a zkapacitnění tratě Studénka - Mošnov | 151 | 17 855 | 0 | 0 | 0 |
| Celkem | | 9 498 759 | 28 662 876 | 0 | 0 | 146 786 |

Ředitelství vodních cest ČR

| Evidenční číslo | Název akce | Uvolněno z rozpočtu SFDI | Uvolněno z prostředků OPD | Uvolněno z prostředků KP | Uvolněno z úvěru EIB | Uvolněno na předfinancování |
|-----------------|--|--------------------------|---------------------------|--------------------------|----------------------|-----------------------------|
| 5005510007 | Rozšíření systému RIS v rámci projektu IRIS Europe III | 4 432 | 0 | 323 | 0 | 0 |
| 5315520003 | Vod.cesta Hněvkovice - Týn n. Vlt. | 21 921 | 100 411 | 0 | 0 | 0 |
| Celkem | | 26 353 | 100 411 | 323 | 0 | 0 |

Přehled o prostředcích uvolněných v roce 2015 na akce financované z národních zdrojů podle příjemců (nezahrnuje příspěvkové programy SFDI)

ŘSD ČR

v tis. Kč

| Evidenční číslo | Kód | Název akce | Rozpočet promítnutý do smluv | Uvolněno | % plnění |
|-----------------|-----|--|------------------------------|-----------|----------|
| 3271110901 | 50 | Protihluková opatření u sil. I. tř. UV | 46 400 | 44 231 | 95,33 |
| 3271110901 | 60 | Protihluková opatření u sil. I. tř. UV | 124 000 | 120 025 | 96,79 |
| 3271111120 | 60 | I/9, I/16 Mělník obchvat I. stavba | 106 500 | 101 575 | 95,38 |
| 3271112011 | 60 | I/22 Strakonice | 2 000 | 547 | 27,37 |
| 3271112018 | 60 | I/34 Božejov - Ondřejov - Pelhřimov | 48 163 | 48 148 | 99,97 |
| 3271112018 | 60 | I/34 Božejov - Ondřejov - Pelhřimov | 101 645 | 101 645 | 100,00 |
| 3271113004 | 60 | I/26 Staňkov přeložka | 17 333 | 17 107 | 98,70 |
| 3271113004 | 60 | I/26 Staňkov přeložka | 34 611 | 24 809 | 71,68 |
| 3271114001 | 60 | I/27 Velemyšleves - obchvat a přemostění Chomutovky | 247 583 | 182 724 | 73,80 |
| 3271114015 | 60 | I/9 obchvat Dubá | 126 000 | 126 000 | 100,00 |
| 3271114033 | 60 | I/62 Děčín – Vilsnice | 10 000 | 2 613 | 26,13 |
| 3271114141 | 60 | I/14 Kunratice - Jablonec n.N. | 37 000 | 37 000 | 100,00 |
| 3271114206 | 60 | I/9 Sosnová MÚK | 3 580 | 3 580 | 100,00 |
| 3271115026 | 60 | I/37 Chrudim obchvat úsek Medlešice - I/17 | 209 049 | 204 846 | 97,99 |
| 3271115026 | 60 | I/37 Chrudim obchvat úsek Medlešice - I/17 | 345 017 | 311 263 | 90,22 |
| 3271116093 | 60 | I/53 Lechovice, obchvat | 29 500 | 24 745 | 83,88 |
| 3271116266 | 60 | I/38 Znojmo obchvat II | 14 000 | 11 862 | 84,73 |
| 3271116280 | 60 | I/49 Vizovice - Lhotsko | 39 500 | 39 302 | 99,50 |
| 3271116280 | 60 | I/49 Vizovice - Lhotsko | 80 500 | 78 053 | 96,96 |
| 3271117001 | 60 | I/57 Krnov SV obchvat | 10 000 | 10 000 | 100,00 |
| 3271117002 | 60 | I/11 Opava severní obchvat východní část | 2 000 | 1 885 | 94,25 |
| 3271117012 | 60 | I/68 Tranovice - Nebory | 25 000 | 20 498 | 81,99 |
| 3271117018 | 60 | I/35 Valašské Meziříčí - Lešná, 2. etapa | 9 000 | 8 541 | 94,90 |
| 3271124135 | 60 | I/13 Třebušice MÚK | 6 500 | 1 709 | 26,29 |
| 3271125137 | 60 | I/37 Pardubice - Trojice | 39 069 | 36 127 | 92,47 |
| 3271125137 | 60 | I/37 Pardubice - Trojice | 56 161 | 56 046 | 99,80 |
| 3271126302 | 60 | I/50 Nesovice křižovatka | 68 000 | 65 604 | 96,48 |
| 3271127003 | 60 | I/44 Červenohorské sedlo - jih | 31 440 | 31 429 | 99,96 |
| 3271127003 | 60 | I/44 Červenohorské sedlo - jih | 60 060 | 60 039 | 99,96 |
| 3271127079 | 60 | I/35 Rožnov pod Radhoštěm - křižovatka | 75 000 | 75 000 | 100,00 |
| 3271131029 | 60 | I/2 Kutná Hora most ev.č. 2-013 | 1 500 | 945 | 62,98 |
| 3271133021 | 60 | I/26 Plzeň most ev.č.26-009..1,2 (Letná) | 31 520 | 31 479 | 99,87 |
| 3271234005 | 60 | R7 Postoloprty - MÚK Bitozeves | 6 850 | 6 087 | 88,85 |
| 3271531567 | 60 | I/42 Brno VMO MÚK Dobrovského Svitavská radiála | 157 097 | 145 617 | 92,69 |
| 3271531572 | 60 | I/42 Brno VMO Dobrovského B | 4 187 | 4 015 | 95,89 |
| 3271626004 | 60 | R46 - MÚK Vranovice - Kelčice MÚK Brodek u Prostějova | 69 965 | 69 815 | 99,79 |
| 3271626012 | 60 | I/35 Zubří křižovatka se sil. III/01877 | 6 000 | 5 999 | 99,99 |
| 3272231005 | 60 | D8 0805 A - Trasa dálnice Lovosice-Řehlovice | 484 020 | 484 020 | 100,00 |
| 3272231006 | 60 | D8 0805 B - Most Vchynice | 10 700 | 10 700 | 100,00 |
| 3272231007 | 60 | D8 0805 C - Most Oparno | 76 744 | 46 995 | 61,24 |
| 3272231008 | 60 | D8 0805 D - Most Dobkovičky | 147 380 | 83 978 | 56,98 |
| 3272231009 | 60 | D8 0805 E - Tunel Prackovice | 202 838 | 119 203 | 58,77 |
| 3272231010 | 60 | D8 0805 F - Tunel Radejčín | 413 260 | 413 259 | 100,00 |
| 3272411004 | 60 | D47 4704 Lipník - Bělotín | 95 917 | 69 893 | 72,87 |
| 3272421016 | 60 | I/11 Ostrava Prodloužená Rudná | 285 500 | 280 031 | 98,08 |
| 3272421016 | 60 | I/11 Ostrava Prodloužená Rudná | 612 500 | 592 008 | 96,65 |
| 3272431007 | 60 | D47 47092 Bohumín - státní hranice ČR/PR | 15 600 | 12 680 | 81,28 |
| 3272431014 | 60 | I/67 Skřečoň - Bohumín obchvat | 1 450 | 1 226 | 84,59 |
| 3272441014 | 60 | D47 Rekultivace, odvodny a výkupy pozemků | 30 000 | 19 712 | 65,71 |
| 3272521010 | 60 | D11 1105/2 Osičky - Hradec Králové | 588 535 | 588 535 | 100,00 |
| 3272544004 | 50 | D11 Rekultivace, odvodny a výkupy pozemků | 3 000 | 104 | 3,46 |
| 3272544004 | 60 | D11 Rekultivace, odvodny a výkupy pozemků | 5 000 | 311 | 6,21 |
| 3272621009 | 60 | D3 0309/I Bošilec - Ševětín | 41 500 | 6 709 | 16,17 |
| 3272621009 | 60 | D3 0309/I Bošilec - Ševětín | 3 500 | 0 | 0,00 |
| 3272621010 | 60 | D3 0309/II Ševětín - Borek | 6 000 | 2 323 | 38,71 |
| 3272851067 | 60 | R49 4901 Hulín - Fryšták | 50 000 | 43 119 | 86,24 |
| 3272851067 | 60 | R49 4901 Hulín - Fryšták | 70 000 | 69 275 | 98,96 |
| 3272970007 | 60 | R1 ul. Na Radosti napojení na SOKP | 54 000 | 19 815 | 36,69 |
| 5001110001 | 50 | údržba silnice I. třídy (ŘSD) | 2 290 000 | 2 283 547 | 99,72 |
| 5001110002 | 50 | běžné výdaje § 2212 silnice | 284 125 | 284 125 | 100,00 |
| 5001110006 | 50 | opravy silnice I. třídy (ŘSD) | 5 714 980 | 5 657 616 | 99,00 |
| 5001150001 | 50 | běžné výdaje § 2211 dálnice | 1 321 012 | 1 321 012 | 100,00 |
| 5001150006 | 50 | údržba dálnice (ŘSD) | 1 400 000 | 1 400 000 | 100,00 |
| 5001150007 | 50 | opravy dálnice (ŘSD) | 2 300 000 | 2 300 000 | 100,00 |
| 5001210002 | 50 | Příprava a zabezpečení staveb silnice I. třídy vč. rychlostních silnic UV | 253 000 | 251 998 | 99,60 |
| 5001250002 | 50 | Příprava a zabezpečení staveb dálnice UV | 118 000 | 109 000 | 92,37 |
| 5001260001 | 50 | Mýto - neinvestiční náklady dodavatele | 2 458 710 | 2 458 710 | 100,00 |
| 5001260002 | 50 | Mýto - běžný provoz | 110 000 | 110 000 | 100,00 |
| 5001260003 | 50 | Telematika - neinvestice | 263 230 | 263 230 | 100,00 |
| 5001260004 | 50 | Telematika - běžný provoz | 160 000 | 160 000 | 100,00 |
| 5001510002 | 60 | Příprava a zabezpečení staveb - silnice I. třídy | 536 000 | 433 904 | 80,95 |
| 5001510003 | 60 | Vypořádání staveb po dokončení silnice I. třídy vč. rychlostních silnic UV | 100 300 | 87 685 | 87,42 |

| | | | | | |
|------------|----|--|-------------------|-------------------|--------------|
| 5001540001 | 60 | Příprava a zabezpečení staveb - rychlostní silnice | 761 800 | 689 380 | 90,49 |
| 5001550003 | 60 | Příprava a zabezpečení staveb - dálnice | 537 200 | 394 443 | 73,43 |
| 5001550005 | 60 | Vypořádání staveb po dokončení dálnice UV | 43 620 | 36 904 | 84,60 |
| 5001560001 | 60 | Mýto - investiční náklady dodavatele | 172 803 | 172 803 | 100,00 |
| 5001560002 | 60 | Investiční akce s RN do 20 mil. Kč | 334 000 | 317 644 | 95,10 |
| 5001560003 | 60 | Telematika - investice | 220 000 | 194 159 | 88,25 |
| 5111540056 | 60 | SOKP, stavba 513 - Retenční nádrž Cholupice | 35 689 | 24 385 | 68,33 |
| 5111540058 | 60 | R1 510 Satalice - Běchovice, oprava | 201 095 | 184 510 | 91,75 |
| 5211510019 | 60 | I/38 Nová Ves, most ev.č. 38-034 přes trať ČD | 4 500 | 3 071 | 68,24 |
| 5211510020 | 60 | I/38 Malín, rekonstrukce mostu ev.č. 38-042 | 31 000 | 30 889 | 99,64 |
| 5211560002 | 60 | SOKP, SSÚD 8 Rudná - Rekonstrukce dispečerských pracovišť | 600 | 478 | 79,71 |
| 5421650001 | 60 | D8 - odstranění sesuvu v km 56,300 - 56,500 + stabilizace oblasti kolem stavby D8 0805 | 120 000 | 72 757 | 60,63 |
| 5611510003 | 60 | I/19 Žďár nad Sázavou - Mělkovice, přeložka | 57 896 | 56 447 | 97,50 |
| | | Celkem | 25 308 734 | 24 273 500 | 95,91 |

SŽDC, s.o.

| Evidenční číslo | Kód | Název akce | Rozpočet promítnutý do smluv | Uvolněno | % plnění |
|-----------------|-----|--|------------------------------|-------------------|--------------|
| 3273204902 | 60 | Vypořádání staveb | 37 328 | 11 812 | 31,64 |
| 3273214901 | 60 | Příprava a zabezpečení staveb | 492 647 | 474 067 | 96,23 |
| 3273215204 | 60 | Nové spojení - Praha hl.n., Masarykovo n. - Libeň, Vysočany, Holešovice | 340 | 1 | 0,15 |
| 3273304901 | 60 | Příprava a zabezpečení staveb III. železničního koridoru | 24 536 | 23 419 | 95,45 |
| 3273604901 | 60 | Příprava a zab. staveb IV. tranzitního železničního koridoru | 96 058 | 76 431 | 79,57 |
| 5003110001 | 50 | SŽDC celostátní a reg. dráhy - opravy a údržba | 11 101 909 | 11 101 909 | 100,00 |
| 5003120008 | 50 | Drobné neinvestiční výdaje | 11 832 | 3 465 | 29,28 |
| 5003140003 | 50 | Neinvestiční příprava a zabezpečení žel. infrastruktury | 960 | 860 | 89,58 |
| 5003220001 | 50 | Jmenovité neinvestiční akce | 10 282 | 10 281 | 99,99 |
| 5003420004 | 50 | Škody po povodni v červnu 2013 - SŽDC - rezerva | 44 075 | 38 877 | 88,21 |
| 5003540004 | 60 | Příprava akcí rychlých spojení | 30 877 | 21 266 | 68,87 |
| 5003720025 | 60 | GSM-R Plzeň – České Budějovice | 24 000 | 23 594 | 98,31 |
| 5003720027 | 60 | ETCS Petrovice u Karviné - Ostrava - Přerov – Břeclav | 20 | 0 | 2,10 |
| 5113520008 | 60 | Rekonstrukce Negrelliho viaduktu | 7 261 | 5 835 | 80,37 |
| 5213720005 | 60 | Zvýšení kapacity trati Nymburk - Mladá Boleslav, 1. stavba | 11 800 | 10 998 | 93,20 |
| 5313720004 | 60 | GSM-R České Velenice - České Budějovice - Horní Dvořiště | 500 | 87 | 17,36 |
| 5413720001 | 60 | Peronizace ŽST Chodov | 14 600 | 14 278 | 97,79 |
| 5423520009 | 60 | Stabilizace skalních věží v úseku Děčín-státní hranice, 3. část | 788 | 788 | 99,95 |
| 5423720005 | 60 | Výstavba žst. Markvartice | 10 802 | 10 788 | 99,87 |
| 5513520011 | 60 | Rekonstrukce SZZ žst. Raspenava | 14 250 | 13 389 | 93,95 |
| 5813230001 | 50 | Zajištění provozuschopnosti dráhy na dráze regionální Sedlnice – Mošnov, Ostrava Airport | 2 600 | 1 481 | 56,95 |
| 5813710006 | 60 | Optimalizace trati Český Těšín - Dětmárovice | 26 000 | 16 173 | 62,20 |
| | | Celkem | 11 963 465 | 11 859 798 | 99,13 |

Ředitelství vodních cest ČR

| Evidenční číslo | Kód | Název akce | Rozpočet promítnutý do smluv | Uvolněno | % plnění |
|-----------------|-----|--|------------------------------|----------------|--------------|
| 5005540002 | 60 | Investiční akce s RN do 20 mil. Kč | 150 000 | 55 460 | 36,97 |
| 5005540004 | 60 | ŘVC - Příprava a vypořádání staveb | 130 000 | 52 932 | 40,72 |
| 5215710005 | 60 | VD Velký Osek, modernizace plavební komory | 78 689 | 74 920 | 95,21 |
| 5215710006 | 60 | Modernizace PK Brandýs n/L | 87 426 | 69 700 | 79,72 |
| 5315510001 | 60 | Modernizace rejdu PK Kořensko | 46 553 | 48 | 0,10 |
| 5315530001 | 60 | Přístav Hluboká n.Vlt. | 13 941 | 266 | 1,91 |
| 5425530004 | 60 | Úvaziště osobní vodní dopravy na dolním Labi | 17 446 | 200 | 1,15 |
| 5425530009 | 60 | Přístaviště Malé Žernoseky | 3 000 | 0 | 0,00 |
| 5625530004 | 60 | Rekreační přístav Petrov | 43 037 | 31 905 | 74,13 |
| | | Celkem | 570 092 | 285 431 | 50,07 |

TSK HMP

| Evidenční číslo | Kód | Název akce | Rozpočet promítnutý do smluv | Uvolněno | % plnění |
|-----------------|-----|---|------------------------------|----------------|--------------|
| 3271511539 | 60 | Jižní spojka soubor staveb | 18 000 | 17 555 | 97,53 |
| 5111110001 | 50 | I/x silnice I. třídy opravy a údržba TSK | 141 100 | 137 467 | 97,43 |
| 5111120002 | 50 | Financování silnic II. a III. třídy 2015 - TSK hl. m. Prahy | 18 900 | 18 900 | 100,00 |
| 5111510018 | 60 | Jižní spojka, 5.května-Barrandovský most | 17 299 | 0 | 0,00 |
| 5111540002 | 60 | Rekonstrukce povrchu prop.ramp a zábr. Barrand.mostu | 18 000 | 17 856 | 99,20 |
| 5111540018 | 60 | Štěrboholská radiála - zkapacitnění | 127 000 | 115 348 | 90,83 |
| 5111540030 | 60 | Štěrboholská spojka, soubor staveb | 25 000 | 25 000 | 100,00 |
| 5111540031 | 60 | 5. května (oba směry) | 14 000 | 14 000 | 100,00 |
| 5111540047 | 60 | Nuselský most - sanace | 131 633 | 82 734 | 62,85 |
| 5111540054 | 60 | Cinovecká PHS (protihluková stěna) | 30 000 | 28 958 | 96,53 |
| | | Celkem | 540 932 | 457 819 | 84,64 |

Kraje, obce a města

| Evidenční číslo | Kód | Název akce | Rozpočet promítнутý do smluv | Uvolněno | % plnění |
|-----------------|-----|---|------------------------------|------------------|--------------|
| 5211520090 | 60 | Severovýchodní tangenta v Mladé Boleslavi | 122 427 | 91 349 | 74,62 |
| 5211530065 | 60 | III/0066- úprava sjezdu MUK Jeneč - Jih | 10 997 | 4 157 | 37,81 |
| 5311120012 | 50 | Financování silnic II. a III. třídy 2015 - Jihočeský kraj | 268 540 | 268 540 | 100,00 |
| 5511120003 | 60 | Financování silnic II. a III. třídy 2015 - Liberecký kraj | 136 440 | 136 440 | 100,00 |
| 5511120003 | 50 | Financování silnic II. a III. třídy 2015 - Liberecký kraj | 51 000 | 51 000 | 100,00 |
| 5511420004 | 50 | Škody po povodni v červnu 2013 – Liberecký kraj | 11 679 | 10 556 | 90,38 |
| 5521120003 | 60 | Financování silnic II. a III. třídy 2015 - Královéhradecký kraj | 294 852 | 290 032 | 98,37 |
| 5521120003 | 50 | Financování silnic II. a III. třídy 2015 - Královéhradecký kraj | 4 348 | 4 252 | 97,79 |
| 5531521002 | 60 | Propojení silnice R35 a I/35 Rokytno - Býšť | 4 000 | 0 | 0,00 |
| 5531521003 | 60 | Napojení silnice II/322 na R35 MÚK Dašice | 4 000 | 0 | 0,00 |
| 5531521005 | 60 | Napojení silnice II/357 na R35 MÚK Vysoké Mýto - západ | 3 500 | 0 | 0,00 |
| 5611120007 | 60 | Financování silnic II. a III. třídy 2015 - Kraj Vysočina | 81 563 | 81 563 | 100,00 |
| 5711120008 | 60 | Financování silnic II. a III. třídy 2015 - Olomoucký kraj | 90 887 | 90 614 | 99,70 |
| | | Celkem | 1 084 233 | 1 028 504 | 94,86 |

Regionální dráhy

| Evidenční číslo | Kód | Název akce | Rozpočet promítнутý do smluv | Uvolněno | % plnění |
|-----------------|-----|---|------------------------------|---------------|--------------|
| 5003130001 | 50 | Opravy a udržování regionálních drah Sokolov - Kraslice a Trutnov hl.n. - Svoboda nad Úpou | 30 603 | 30 603 | 100,00 |
| 5003130002 | 50 | Opravy a údržba regionální dráhy Milotice nad Opavou - Vrbno pod Pradědem | 8 570 | 8 536 | 99,60 |
| 5003130003 | 50 | Opravy a údržba regionálních drah Jindřichův Hradec - Nová Bystřice a Jindřichův Hradec - Obrata | 29 900 | 29 900 | 100,00 |
| 5003130004 | 50 | Opravy a údržba regionálních drah v úseku Petrov n.Desnou-Kouty n.Desnou, Šumperk-Petrov-Sob | 21 500 | 21 500 | 100,00 |
| 5003530007 | 60 | Výstavba zastávky Střítež a rekonstrukce zastávek Obrataň a Žďár u Kamenice nad Lipou | 9 345 | 412 | 4,41 |
| 5003730002 | 60 | Modernizace infrastruktury regionálních drah Jindřichův Hradec - Obrataň a Jindřichův Hradec - Ne | 500 | 0 | 0,00 |
| 5813230001 | 50 | Zajištění provozuschopnosti dráhy na dráze regionální Sedlnice – Mošnov, Ostrava Airport | 7 058 | 0 | 0,00 |
| | | Celkem | 107 476 | 90 951 | 84,62 |

Výdaje na činnost aparátu SFDI v roce 2015 - II. okruh

v tis. Kč

| Rozp. pol. | BĚŽNÉ VÝDAJE | Schválený rozpočet | Upravený rozpočet | Čerpáno | % čerpání |
|------------|---------------------------------|-----------------------|----------------------|---------|-----------|
| 5011 | Platy zaměstnanců v prac.pom. | 22 091 | 18 187 | 17 707 | 97,36 |
| 5011 | Platy zaměst.PP/NP-2012 | 4 451 | 2 871 | 2 554 | 88,95 |
| 5011/80 | Platy zaměst.PP/OPD-2012 | 25 220 | 16 269 | 14 473 | 88,96 |
| 5013 | Platy zaměstnanců -stát.služba | 0 | 3 827 | 3 759 | 98,23 |
| 5013 | Platy zaměst. SS/NP-2012 | 0 | 1 148 | 896 | 78,09 |
| 5013/80 | Platy zaměst.SS/OPD-2012 | 0 | 6 505 | 5 079 | 78,09 |
| 5021/1 | Ostatní osobní výdaje-statut.z. | 1 440 | 1 440 | 1 399 | 97,17 |
| 5021/2 | Ostatní osobní výdaje | 270 | 270 | 123 | 45,37 |
| 5031/1 | Pojistné na soc.zabez.-zaměst. | 5 523 | 5 504 | 5 290 | 96,12 |
| 5031/1 | Pojistné na soc.zab./NP-2012 | 1 113 | 1 132 | 840 | 74,22 |
| 5031/1 80 | Pojistné na soc.zab./OPD-2012 | 6 305 | 6 414 | 4 762 | 74,25 |
| 5031/2 | Pojistné na soc.zabez.-stat.z. | 360 | 360 | 347 | 96,25 |
| 5032/1 | Pojistné na zdrav.poj.-zaměst. | 1 988 | 2 028 | 2 028 | 100,00 |
| 5032/1 | Poj. na zdrav.poj.zam./NP-2012 | 401 | 355 | 311 | 87,50 |
| 5032/1 80 | Poj. na zdrav.poj.zam./OPD-2012 | 2 271 | 2 309 | 1 760 | 76,21 |
| 5032/2 | Pojistné na zdrav.poj.-stat.z. | 130 | 136 | 136 | 99,96 |
| 5131 | Potravinový /voda/ | 50 | 48 | 6 | 13,31 |
| 5132 | Ochranné pomůcky | 40 | 40 | 4 | 9,55 |
| 5132 | Ochranné pomůcky/NP-2012 | 0 | 1 | 1 | 100,00 |
| 5132/80 | Ochranné pomůcky/OPD-2012 | 0 | 3 | 3 | 100,00 |
| 5133 | Léky a zdrav.mat. | 0 | 2 | 2 | 75,35 |
| 5136 | Knihy,učeb.pomůcky a tisk | 100 | 100 | 60 | 59,78 |
| 5137 | Drobný hmotný majetek do 40.tis | 669 | 3 643 | 1 215 | 33,34 |
| 5137 | Drobný hmotný majetek/NP-2012 | 231 | 390 | 390 | 100,00 |
| 5137/80 | Drobný hmotný majetek/OPD-2012 | 1 309 | 2 209 | 2 209 | 100,00 |
| 5139/1 | Kancelářský materiál | 777 | 835 | 259 | 31,06 |
| 5139/1 | Kancelářský materiál /NP-2012 | 23 | 26 | 26 | 99,09 |
| 5139/1 80 | Kancelářský materiál /OPD-2012 | 129 | 145 | 145 | 100,00 |
| 5139/2 | Všeobecný materiál | 418 | 867 | 486 | 56,09 |
| 5139/2 | Všeobecný materiál/NP-2012 | 0 | 67 | 67 | 100,00 |
| 5139/2 80 | Všeobecný materiál/OPD-2012 | 0 | 378 | 378 | 100,00 |
| 5139/3 | Všeobecný materiál - DN | 27 865 | 29 265 | 29 161 | 99,65 |
| 5142 | Realizované kurzové ztráty | 20 | 20 | 16 | 77,56 |
| 5151 | Studená voda | 100 | 100 | 42 | 41,52 |
| 5152 | Teplo | 421 | 415 | 303 | 73,07 |
| 5152 | Teplo/NP-2012 | 29 | 28 | 27 | 97,24 |
| 5152/80 | Teplo/OPD-2012 | 160 | 153 | 153 | 100,00 |
| 5154 | Elektrická energie | 990 | 890 | 627 | 70,40 |
| 5156 | Pohonné hmoty/NP-2012 | 128 | 0 | 0 | 0,00 |
| 5156/10 | Pohonné hmoty/CCS | 671 | 752 | 387 | 51,40 |
| 5156/80 | Pohonné hmoty/OPD-2012 | 723 | 0 | 0 | 0,00 |
| 5156/90 | Maziva | 1 | 1 | 0 | 0,00 |
| 5159 | Nákup ostat.paliv / nafta | 30 | 30 | 0 | 0,00 |
| 5161 | Služby pošt | 80 | 80 | 58 | 73,06 |
| 5162/1 | Služby telekomunikací | 708 | 702 | 154 | 21,90 |
| 5162/1 | Služby telekomunikací/NP-2012 | 32 | 19 | 19 | 98,79 |
| 5162/1 80 | Služby telekomunikací/OPD-2012 | 180 | 109 | 109 | 100,00 |
| 5162/11 | Služby telekom.-Brno,Ostrava | 53 | 54 | 5 | 9,81 |
| 5162/11 | Služby tel.-Brno,Ostrava/NP-12 | 7 | 4 | 4 | 89,10 |
| 5162/1180 | Služby tel.-Brno,Ostrava/OPD-12 | 37 | 22 | 22 | 100,00 |
| 5162/2 | Služby radiokomunikací/internet | 282 | 280 | 194 | 69,22 |
| 5162/2 | Služby radiokomunikací/NP-2012 | 18 | 17 | 17 | 97,98 |
| 5162/2 80 | Služby radiokomunikací/OPD-2012 | 100 | 97 | 97 | 100,00 |
| 5163/1 20 | Služby peněž.ústavů - ČMZRB | 1 | 1 | 0 | 0,00 |
| 5163/2 | Komerční pojištění,pojistné | 299 | 299 | 170 | 56,79 |
| 5163/3 | Úrazové pojištění | 0 | 90 | 89 | 99,22 |
| 5164 | Nájemné | 256 | 354 | 93 | 26,27 |
| 5164 | Nájemné Brno,Ostrava/NP-2012 | 244 | 23 | 22 | 98,70 |
| 5164/80 | Nájemné Brno,Ostrava/OPD-2012 | 1 381 | 126 | 126 | 100,00 |
| 5164/1 | Operativní leasing | 0 | 860 | 77 | 8,99 |
| 5164/1 | Operativní leasing/NP | 0 | 10 | 10 | 100,00 |
| 5164/1 80 | Operativní leasing/OPD | 0 | 54 | 54 | 100,00 |
| 5166/1 | Konzultační,poradenské služby | 8 000 | 10 000 | 3 467 | 34,67 |
| 5166/2 | Právní služby | 2 400 | 300 | 72 | 24,00 |
| 5167 | Služby školení a vzdělávání | 2 274 | 2 278 | 683 | 30,00 |
| 5167 | Služby školení,vzděl./NP-2012 | 45 | 49 | 48 | 98,19 |
| 5167/80 | Služby školení,vzděl./OPD-2012 | 250 | 271 | 271 | 100,00 |
| 5168 | Zpracování dat IT | 3 456 | 3 421 | 1 869 | 54,63 |
| 5168 | Zpracování dat IT/NP-2012 | 44 | 145 | 144 | 99,61 |
| 5168/80 | Zpracování dat IT/OPD-2012 | 246 | 817 | 817 | 100,00 |
| 5169/1 | Režijní příspěvek na záv.strav. | 990 | 1 040 | 821 | 78,91 |

| | | | | | |
|-----------|---------------------------------|----------------|----------------|----------------|--------------|
| 5169/11 | Nákup služeb - Brno, Ostrava | 0 | 200 | 165 | 82,53 |
| 5169/2 | Ostatní služby výr.povahy | 600 | 600 | 97 | 16,18 |
| 5169/2 | Ost.sluzby výr.povahy/NP-2012 | 0 | 10 | 10 | 100,00 |
| 5169/2 80 | Ost.sluzby výr.povahy/OPD-2012 | 0 | 58 | 58 | 100,00 |
| 5169/3 | Nákup služeb - budova | 1 966 | 1 700 | 597 | 35,10 |
| 5169/3 | Nákup služeb-budova/NP-2012 | 34 | 36 | 31 | 85,94 |
| 5169/3 80 | Nákup služeb-budova/OPD-2012 | 190 | 178 | 178 | 100,00 |
| 5169/4 | Nákup služeb - ostatní | 1 200 | 410 | 394 | 96,00 |
| 5169/40 | Nákup sl.-zprac.nornat.a ceniků | 1 500 | 2 500 | 2 494 | 99,77 |
| 5169/45 | Nákup služeb - expertizy | 2 000 | 1 500 | 555 | 36,98 |
| 5171/1 | Opravy a udržování hmot.majetku | 1 476 | 622 | 152 | 24,47 |
| 5171/1 | Opravy a udrž.hm.maj./NP-2012 | 24 | 9 | 9 | 100,00 |
| 5171/1 80 | Opravy a udrž.hm.maj./OPD-2012 | 136 | 53 | 53 | 100,00 |
| 5171/2 10 | Opravy a udržování- aut | 2 000 | 1 350 | 140 | 10,37 |
| 5171/3 | Opravy a udržování budovy | 2 000 | 1 850 | 1 637 | 88,50 |
| 5172/1 | Programové vybavení do 60.tis. | 803 | 549 | 283 | 51,53 |
| 5172/1 | Programové vybavení/NP-2012 | 27 | 38 | 38 | 100,00 |
| 5172/1 80 | Programové vybavení/OPD-2012 | 153 | 214 | 214 | 100,00 |
| 5172/2 | Programové vybavení-upgrade | 70 | 70 | 0 | 0,00 |
| 5173/1 | Cestovné tuzemské | 589 | 591 | 309 | 52,39 |
| 5173/1 | Cestovné tuzemské/NP-2012 | 11 | 17 | 17 | 97,60 |
| 5173/1 80 | Cestovné tuzemské/OPD-2012 | 60 | 95 | 95 | 100,00 |
| 5173/2 | Cestovné zahraniční | 600 | 590 | 202 | 34,25 |
| 5173/2 | Cestovné zahraniční/NP-2012 | 0 | 10 | 7 | 70,73 |
| 5173/2 80 | Cestovné zahraniční/OPD-2012 | 0 | 56 | 56 | 100,00 |
| 5175 | Pohoštění - TP /NP-2012 | 0 | 16 | 16 | 100,00 |
| 5175/10 | Pohoštění - ředitel | 120 | 80 | 38 | 47,82 |
| 5175/11 | Pohoštění - náměstek RZ | 20 | 20 | 20 | 99,86 |
| 5175/12 | Pohoštění - náměstek SFZ | 20 | 20 | 20 | 99,90 |
| 5175/13 | Pohoštění - kanc.řed. | 20 | 20 | 13 | 65,98 |
| 5175/14 | Pohoštění - ostatní | 70 | 99 | 99 | 99,94 |
| 5175/80 | Pohoštění - TP /OPD-2012 | 0 | 92 | 92 | 100,00 |
| 5176 | Účastnické popl.na konference | 470 | 450 | 184 | 40,83 |
| 5176 | Účast.popl.konference/NP-2012 | 0 | 26 | 26 | 100,00 |
| 5176/80 | Účast.popl.konference/OPD-2012 | 0 | 149 | 149 | 100,00 |
| 5179/1 | Ostatní nákupy j.n. | 2 444 | 844 | 164 | 19,39 |
| 5179/3 | Ostat.nákupy-komision.úplata | 239 338 | 248 638 | 248 634 | 100,00 |
| 5342 | Převody FKSP | 220 | 220 | 23 | 10,31 |
| 5342 | Převody FKSP/NP-2012 | 45 | 46 | 35 | 75,39 |
| 5342/80 | Převody FKSP/OPD-2012 | 252 | 257 | 196 | 76,21 |
| 5361 | Nákup kolků | 45 | 45 | 1 | 2,22 |
| 5362 | Platby daní a poplatků | 30 | 25 | 7 | 26,22 |
| 5363 | Úhrady sankcí jiným rozpočtům | 0 | 1 008 | 1 008 | 100,00 |
| 5365 | Platby daní a poplatků obci | 0 | 5 | 1 | 12,84 |
| 5424 | Náhrady mezd v době nemoci | 140 | 140 | 88 | 63,00 |
| 5901 | Nespecifikované rezervy | 341 463 | 329 755 | 0 | 0,00 |
| 5909/1 | Vratky časových poplatků | 36 | 36 | 30 | 84,56 |
| | Celkem | 728 002 | 725 978 | 365 573 | 50,36 |

Výdaje související s agendou dálničních kupónů:

| Rozp. pol. | DÁLNIČNÍ KUPÓNY | Schválený rozpočet | Upravený rozpočet | Čerpáno | % čerpání |
|------------|------------------------------|--------------------|-------------------|----------------|---------------|
| 5179/3 | Ostat.nákupy-komision.úplata | 239 338 | 248 638 | 248 634 | 100,00 |
| | Celkem | 239 338 | 248 638 | 248 634 | 100,00 |

| Rozp. pol. | KAPITÁLOVÉ VÝDAJE | Schválený rozpočet | Upravený rozpočet | Čerpáno | % čerpání |
|------------|---------------------------------|--------------------|-------------------|--------------|--------------|
| 6111 | Programové vybavení | 3 000 | 5 939 | 1 053 | 17,73 |
| 6111 | Programové vybavení - NP | 0 | 611 | 611 | 100,00 |
| 6111/80 | Programové vybavení - OPD | 0 | 3 462 | 3 462 | 100,00 |
| 6119 | Normativy a ceníky | 5 715 | 3 215 | 842 | 26,19 |
| 6121 | Budovy,haly a stavby-tech.zhod. | 3 500 | 2 405 | 935 | 38,88 |
| 6122 | Stroje,přístroje a zařízení | 500 | 0 | -35 | 0,00 |
| 6122 | Stroje,přístroje a zař. - NP | 0 | 5 | 5 | 100,00 |
| 6122/80 | Stroje,přístroje a zař. - OPD | 0 | 30 | 30 | 100,00 |
| 6123 | Dopravní prostředky | 1 000 | 1 065 | 0 | 0,00 |
| 6125 | Výpočetní technika | 500 | 872 | 365 | 41,80 |
| 6125 | Výpočetní technika /NP-2012 | 0 | 56 | 56 | 100,00 |
| 6125/80 | Výpočetní technika /OPD-2012 | 0 | 316 | 316 | 100,00 |
| | Celkem | 14 215 | 17 974 | 7 638 | 42,50 |

Poskytnuté prostředky na programy zaměřené ke zvýšení bezpečnosti dopravy a jejího zpřístupňování osobám s omezenou schopností pohybu a orientace v roce 2015

v tis. Kč

| Evidenční číslo | Název akce | Příjemce | Zesmluvněno | Uvolněno | % plnění |
|-----------------|---|--|-------------|----------|----------|
| 5217510115 | Revitalizace Tyršova náměstí - bezbariérové chodníky podél silnic II/114 a II/115 | Město Hostomice | 9 875 | 9 875 | 100,00 |
| 5217510130 | Oprava chodníku v obci Hlavenec | Obec Hlavenec | 382 | 382 | 100,00 |
| 5217510132 | Dopravní opatření Jenštejn - doplnění chodníku Vinořská | Obec Jenštejn | 1 707 | 1 281 | 75,04 |
| 5217510134 | III/10113 Kostelec u Křížků, rekonstrukce silnice - Bezbariérové chodníky, část A | Obec Kostelec u Křížků | 817 | 817 | 100,00 |
| 5217510135 | III/10113 Kostelec u Křížků, rekonstrukce silnice - Bezbariérové chodníky, část B | Obec Kostelec u Křížků | 857 | 828 | 96,61 |
| 5217510136 | Úprava náměstí v obci Jinočany, chodníky a bus. zastávky | Obec Jinočany | 710 | 710 | 100,00 |
| 5217510137 | Rekonstrukce chodníku v obci Rpety podél sil. III/11410 | Obec Rpety | 1 164 | 1 164 | 100,00 |
| 5217510138 | Bezbariérové chodníky Broumy - 2. etapa - ul. Průběžná | Obec Broumy | 4 285 | 4 285 | 100,00 |
| 5217510139 | Bezbariérové chodníky podél komunikací II. třídy - ul. Husova Žižkova ve Zdicích | Město Zdice | 3 138 | 3 138 | 100,00 |
| 5217510140 | Úpravy pro zvýšení bezpečnosti v obci Velké Přílepy | Obec Velké Přílepy | 844 | 844 | 100,00 |
| 5217510141 | Úpravy pro zvýšení bezpečnosti v obci Velké Přílepy | Obec Velké Přílepy | 234 | 234 | 100,00 |
| 5217510142 | Zvýšení bezpečnosti podél I/6J - etapa III | Město Hostivice | 2 376 | 2 376 | 100,00 |
| 5217510143 | Libeznice - komunikace pro nemotorovou dopravu v ul. Družstevní | Obec Libeznice | 1 076 | 1 076 | 100,00 |
| 5217510144 | Revitalizace centrální části náměstí, Etapa II. - chodníky | Město Břežnice | 5 990 | 0 | 0,00 |
| 5217510145 | Chodník k železniční stanici ve Struhařově | Obec Struhařov | 3 417 | 3 412 | 99,85 |
| 5217510146 | Čakovice - chodník podél silnice II/107 a přechod pro chodce | Město Týnec nad Sázavou | 1 381 | 1 381 | 100,00 |
| 5217510147 | Autobusové zastávky Lišanská, Plzeňská - Rakovník | Město Rakovník | 2 385 | 2 380 | 99,81 |
| 5217510149 | Rekonstrukce chodníků v ul. Karlovarká, Nové Strašecí | Město Nové Strašecí | 2 211 | 0 | 0,00 |
| 5217510150 | Výstavba a rekonstrukce chodníků v Plaňanech - I. etapa, ul. Pražská | Městys Plaňany | 1 436 | 1 416 | 98,64 |
| 5217510152 | Bezbariérový chodník Karlík | Obec Karlík | 913 | 913 | 100,00 |
| 5217510154 | Chodníky podél III/27510 a III/27511 Kosořice | Obec Kosořice | 504 | 504 | 100,00 |
| 5217510155 | Rekonstrukce ulice Pražské v Brandýse nad Labem - Staré Boleslavi | Město Brandýs nad Labem - Stará Boleslav | 2 735 | 2 735 | 100,00 |
| 5217510156 | Bezpečné a bezbariérové chodníky ve Vrbové Lhotě - II. etapa | Obec Vrbová Lhota | 3 887 | 3 754 | 96,57 |
| 5217510158 | Rekonstrukce chodníku podél II/101 Ptice | Obec Ptice | 4 208 | 4 208 | 100,00 |
| 5217510159 | Bezpečné a bezbariérové chodníky | Obec Chotěšice | 3 420 | 0 | 0,00 |
| 5217510160 | Rekonstrukce chodníku u komunikace II. třídy č. 114 | Obec Mokrovraty | 691 | 0 | 0,00 |
| 5217510161 | Mirošovice - dopravně bezpečnostní úpravy III. etapa, ulice Senohrabská | Obec Mirošovice | 5 072 | 0 | 0,00 |
| 5217510162 | Chodník podél ulice Rudenská - Chýně | Obec Chýně | 1 231 | 1 231 | 100,00 |
| 5217510170 | Výstavba chodníků v obci Oskoříně | Obec Oskoříně | 1 415 | 1 415 | 100,00 |
| 5317510037 | Prachovice - město bez bariér - chodník Slámová ulice | Město Prachovice | 1 063 | 1 060 | 99,76 |
| 5317510038 | Přechod pro pěší přes siln. II/105 v Hluboké n. Vlt. II. etapa | Město Hluboká nad Vltavou | 371 | 371 | 100,00 |
| 5327510036 | I/27 Lužany - průtah, chodníky | Obec Lužany | 5 325 | 1 053 | 19,78 |
| 5327510038 | Točnick - chodník u sil. III/11766 | Město Klatovy | 3 949 | 3 949 | 100,00 |
| 5327510039 | Točnick - chodník u sil. III/11766 - dělicí ostrůvek - vjezdová brána do obce | Město Klatovy | 835 | 835 | 100,00 |
| 5327510040 | Bezbariérová úprava ulice Školní, Merklín | Obec Merklín | 984 | 984 | 100,00 |
| 5327510041 | Chodník podél silnice II/197, Bělá nad Radbuzou, II. Etapa - část D, E (dl. 202,05 m) | Město Bělá nad Radbuzou | 1 867 | 1 867 | 100,00 |
| 5327510042 | Rekonstrukce přechodů Husova | Město Preštica | 899 | 885 | 98,41 |
| 5327510043 | Zvýšení bezpečnosti pohybu chodců podél silnice I/26-Zbůch | Obec Zbůch | 3 619 | 0 | 0,00 |
| 5417510003 | Horní Slavkov, stavební úpravy chodníku Dlouhá - úsek MěKS/č.p.674 | Město Horní Slavkov | 1 755 | 1 755 | 100,00 |
| 5427510111 | Rekonstrukce a prodloužení chodníku v ul. Ústecká, Lovosice | Město Lovosice | 627 | 609 | 97,13 |
| 5427510112 | Chodník Brozany n/O - Rochov, Etapa I | Městys Brozany nad Ohří | 2 574 | 2 559 | 99,42 |
| 5427510113 | Chodník Horní Podluží - II. etapa | Obec Horní Podluží | 2 605 | 2 605 | 100,00 |
| 5427510114 | Rekonstrukce chodníků v ulici Riegrova, Louny | Město Louny | 3 744 | 3 650 | 97,49 |
| 5427510115 | Chodník podél II/261 - Žalhostice - etapa I | Obec Žalhostice | 729 | 729 | 100,00 |
| 5427510116 | Bezbariérový chodník podél II/608 v obci Straškov | Obec Straškov - Vodochody | 1 508 | 1 332 | 88,30 |
| 5427510117 | Chodníky podél silnice II/240 v obci Chodouny | Obec Chodouny | 1 506 | 1 506 | 100,00 |
| 5427510118 | Vjezdová (vstupní) brána | Obec Chodouny | 957 | 957 | 100,00 |
| 5427510119 | Chodník v obci Orasice - bezpečně podél II/246 | Obec Počedělice | 1 745 | 1 745 | 100,00 |
| 5427510120 | Budyně nad Ohří - Mírové náměstí - přechody | Město Budyně nad Ohří | 730 | 730 | 100,00 |
| 5427510121 | Chodník Hrdly | Město Bohušovice nad Ohří | 598 | 0 | 0,00 |
| 5427510122 | Chodník v ulici Osecká v Duchcově | Město Duchcov | 1 467 | 1 467 | 100,00 |
| 5517510055 | Chodník a přechod pro chodce v ul. Skalická - Nový Bor | Město Nový Bor | 74 | 74 | 100,00 |
| 5517510063 | Chodník Husova - Semily | Město Semily | 2 727 | 2 611 | 95,75 |
| 5517510064 | Chodník generála Svobody - Nový Bor | Město Nový Bor | 3 669 | 978 | 26,65 |
| 5517510066 | Dubá, chodník Nedamovská - Požárníků - Českolipská | Město Dubá | 2 996 | 2 996 | 100,00 |
| 5517510067 | Nové Město pod Smrkem - chodník Ludvíkovská | Město Nové Město pod Smrkem | 5 579 | 3 398 | 60,90 |
| 5517510068 | Nové Město pod Smrkem - chodník Frýdlanská | Město Nové Město pod Smrkem | 3 077 | 2 093 | 68,02 |
| 5517510069 | Úprava chodníků pro pěší a přechod pro chodce ul. Generála Svobody, Hrádek nad Nisou | Město Hrádek nad Nisou | 1 825 | 1 819 | 99,65 |
| 5517510070 | Chodník pro pěší při siln. II/283 - Slaná, úsek 1 a 2 - I. etapa | Obec Slaná | 4 784 | 0 | 0,00 |
| 5517510071 | Chodník při silnici I/35, k.ú. Karlovice | Obec Karlovice | 3 380 | 3 380 | 100,00 |
| 5517510072 | I/38 Staré Splavy - Stavební úprava silnice (km 4,200-4,300) (část město Doksy - chodníky, nástupiště a osvětlení přechodu) | Město Doksy | 800 | 800 | 100,00 |
| 5517510076 | Sil. I/13 Frýdlant, ul. Komenského, ul. Nádražní - revitalizace ul. prostoru | Město Frýdlant | 1 302 | 1 302 | 100,00 |
| 5527510081 | Bezpečné a bezbariérové chodníky v obci Kratonohy | Obec Kratonohy | 509 | 509 | 100,00 |
| 5527510083 | Stavba VIII. etapy chodníků v obci Výrava podél II/299 | Obec Výrava | 362 | 362 | 100,00 |
| 5527510086 | Bezpečné a bezbariérové chodníky v Hustifanech | Obec Velichovky | 1 176 | 1 172 | 99,64 |
| 5527510087 | Bezpečné a bezbariérové chodníky v Deštné v Orlických horách - I. etapa | Obec Deštné v Orlických horách | 571 | 490 | 85,83 |

| | | | | | |
|------------|---|--------------------------------|-------|-------|--------|
| 5527510088 | Bezpečné a bezbariérové chodníky v Deštné v Orlických horách - II.etapa | Obec Deštné v Orlických horách | 782 | 725 | 92,70 |
| 5527510089 | Osek - chodník podél silnice III/28114 | Obec Osek | 1 349 | 1 349 | 100,00 |
| 5527510090 | Obnova chodníků v obci Káranice | Obec Káranice | 3 570 | 3 566 | 99,90 |
| 5527510092 | Havlovice - chodník a dešťová kanalizace | Obec Havlovice | 584 | 570 | 97,57 |
| 5527510093 | Havlovice - chodník u obecního úřadu | Obec Havlovice | 1 477 | 1 477 | 100,00 |
| 5527510094 | Stezky, pěšiny a chodníky do Ratibořic a na Rozkoš | Město Česká Skalice | 1 079 | 962 | 89,16 |
| 5527510096 | Bezbariérové chodníky v Chotěvčích | Obec Chotěvčice | 3 799 | 3 799 | 100,00 |
| 5527510097 | Výstavba a rekonstrukce chodníků a veřejného osvětlení v obci Bílá Třešněná | Obec Bílá Třešněná | 3 037 | 0 | 0,00 |
| 5527510098 | Mladějov - chodník podél silnice II/281 | Obec Mladějov | 913 | 913 | 100,00 |
| 5527510099 | Bezpečné a bezbariérové chodníky ve Staré Vodě | Obec Stará Voda | 1 680 | 1 680 | 100,00 |
| 5527510100 | Bezpečné a bezbariérové chodníky v Převýšově | Obec Převýšov | 972 | 938 | 96,54 |
| 5527510101 | Bezpečné a bezbariérové chodníky v Michnovce (Výstavba chodníku v Michnovce - větev A) | Obec Kratonohy | 1 892 | 1 892 | 100,00 |
| 5527510102 | Chodníky podél průjezdního úseku silnice III. třídy v obci Lukavice | Obec Lukavice | 1 964 | 618 | 31,46 |
| 5527510103 | Chodníky v obci Dubenec – I. etapa | Obec Dubenec | 1 782 | 1 782 | 100,00 |
| 5527510104 | Přechody pro chodce na silnici II/325 v Rudníku - přechod u zdravotního střediska | Obec Rudník | 445 | 0 | 0,00 |
| 5527510105 | Přechody pro chodce na silnici II/325 v Rudníku - přechod u pošty | Obec Rudník | 186 | 0 | 0,00 |
| 5527510108 | Dělicí ostrůvek na silnici I/37 v Jaroměři, ul. Na Cihelnách, Slezská | Město Jaroměř | 443 | 343 | 77,37 |
| 5527510110 | Chodník podél komunikace III/31817 Solnice-Kvasiny (ul. Zámecká) | Obec Kvasiny | 2 822 | 2 534 | 89,80 |
| 5537510073 | Bezbariérový chodník podél silnice č. III/32251 ve městě Dašice | Město Dašice | 2 059 | 2 059 | 100,00 |
| 5537510086 | Chodníky podél silnice I/14 v obci Libchavy - lokalita č.1 a č.2 | Obec Libchavy | 4 140 | 4 120 | 99,52 |
| 5537510094 | II/354 Svratouch - průtah, chodníky | Obec Svratouch | 2 860 | 2 821 | 98,62 |
| 5537510095 | Zřízení chodníku v ul. Třebízského v Hlinsku - vybudování bezpečné a bezbariérové cesty včetně přechodu | Město Hlinsko | 2 364 | 2 364 | 100,00 |
| 5537510096 | Chodník kolem silnice II/358 ve Zhoří | Obec Němčice | 3 437 | 0 | 0,00 |
| 5537510097 | Rekonstrukce a výstavba chodníku podél silnice II/305, Obec Vinary | Obec Vinary | 315 | 315 | 100,00 |
| 5537510098 | Oprava chodníku podél silnice II/368 ulice Lanškrounská v Moravské Třebové | Město Moravská Třebová | 1 924 | 1 924 | 100,00 |
| 5537510099 | Výstavba chodníku v Nové Vsi | Město Nasavrky | 722 | 722 | 100,00 |
| 5537510100 | Autobusové zastávky Pohřebačka | Obec Opatovice nad Labem | 830 | 830 | 100,00 |
| 5537510101 | Přechod v ulici Cihlářská u domova důchodců | Město Ústí nad Orlicí | 220 | 220 | 100,00 |
| 5537510102 | Výstavba chodníků v Němčicích - I. etapa | Obec Němčice | 444 | 444 | 100,00 |
| 5537510103 | Výstavba chodníku u silnice II/366 v obci Kukle | Obec Kukle | 1 766 | 1 766 | 100,00 |
| 5537510104 | Chodníky - Mladějov na Moravě | Obec Mladějov na Moravě | 1 907 | 1 907 | 100,00 |
| 5537510105 | Sopotnice – přechod před ZŠ | Obec Sopotnice | 604 | 604 | 100,00 |
| 5537510106 | Žamberk - Rekonstrukce stávajícího chodníku podél komunikace I/11 | Město Žamberk | 737 | 737 | 99,98 |
| 5537510107 | Chodník u silnice I/43 v Horních Heřmanicích | Obec Horní Heřmanice | 1 635 | 1 635 | 100,00 |
| 5537510108 | Místní komunikace, chodníky a odvodnění Rychnov na Moravě | Obec Rychnov na Moravě | 1 215 | 1 215 | 100,00 |
| 5537510109 | Chodník u silnice II/306 v Prosetíně - ÚSEK 1 | Obec Prosetín | 1 449 | 1 449 | 100,00 |
| 5537510110 | Bezpečné a bezbariérové chodníky podél silnice I/14 v obci Libchavy, lokalita č. 6 a č. 7 | Obec Libchavy | 4 050 | 796 | 19,66 |
| 5537510115 | Dubany, obslužný chodník podél silnice III/32230 | Obec Dubany | 407 | 405 | 99,52 |
| 5537510119 | Chodníky Luková | Obec Luková | 978 | 848 | 86,69 |
| 5617510077 | Chodníky Krahulčí - II.etapa | Obec Krahulčí | 3 043 | 3 025 | 99,40 |
| 5617510078 | III/3906 Náměstí nad Oslavou – křižovatka se silnicí I/23 | Město Náměstí nad Oslavou | 3 568 | 3 568 | 100,00 |
| 5617510079 | Stonařov, oprava stávajících chodníků | Městys Stonařov | 2 743 | 2 743 | 100,00 |
| 5617510080 | Stonařov, úprava přechodů pro chodce a autobusových zastávek na sil. I/38 | Městys Stonařov | 2 014 | 2 014 | 100,00 |
| 5617510081 | Chodník Herálec | Obec Herálec | 3 315 | 1 285 | 38,78 |
| 5617510082 | Vybudování chodníku podél silnice III/39911 v obci Koněšín | Obec Koněšín | 262 | 262 | 100,00 |
| 5617510083 | Prodloužení chodníku podél silnice III/35113 v obci Čihalín | Obec Čihalín | 703 | 703 | 100,00 |
| 5617510084 | Městys Nové Veselí, úprava zastávek HD Nové Veselí a navazujících chodníků | Městys Nové Veselí | 418 | 418 | 100,00 |
| 5617510085 | Obec Rapotice, přechod pro pěší na silnici I/23 | Obec Rapotice | 1 184 | 1 184 | 100,00 |
| 5617510086 | Bohuslavice – výstavba chodníku | Obec Bohuslavice | 2 306 | 2 262 | 98,09 |
| 5617510087 | Nová Říše - ul. Tyršova, Zvýšení bezpečnosti dopravy | Městys Nová Říše | 401 | 378 | 94,32 |
| 5617510088 | Nová Říše - ul. Březinova, Zvýšení bezpečnosti podél silnice II/112 | Městys Nová Říše | 1 734 | 1 734 | 100,00 |
| 5617510089 | Nová Říše - ul. Želetavská, Zvýšení bezpečnosti podél silnice II/112 | Městys Nová Říše | 868 | 840 | 96,83 |
| 5617510090 | Bezpečné a bezbariérové chodníky v Dolním Městě - III.etapa | Obec Dolní Město | 1 144 | 1 144 | 100,00 |
| 5617510091 | Bezbariérové úpravy chodníku podél I/23 ul. Třebíčská | Město Telč | 539 | 524 | 97,16 |
| 5617510092 | Rouchovany - chodník, kanalizace | Obec Rouchovany | 1 182 | 1 182 | 100,00 |
| 5617510093 | Výstavba chodníků Městys Sněžné (II/353 a II/354) | Městys Sněžné | 3 159 | 3 147 | 99,62 |
| 5617510096 | Bezpečný chodník Benátky | Město Ždírec nad Doubravou | 569 | 569 | 100,00 |
| 5617510097 | Úprava ploch vedoucí ke zvýšení bezpečnosti dopravy v obci Černá a místní části Milíkov - novostavba chodníku podél silnice III/34826 | Obec Černá | 519 | 516 | 99,50 |
| 5617510098 | Úprava ploch vedoucí ke zvýšení bezpečnosti dopravy v obci Černá a místní části Milíkov - AZ Milíkov | Obec Černá | 760 | 0 | 0,00 |
| 5617510099 | Úprava ploch vedoucí ke zvýšení bezpečnosti dopravy v obci Černá a místní části Milíkov - chodník podél silnice II/348 - část I | Obec Černá | 441 | 441 | 100,00 |
| 5627510097 | Kněždub - bezbariérové chodníky I. etapa | Obec Kněždub | 1 638 | 1 638 | 100,00 |
| 5627510098 | Bezbariérové chodníky Čejkovice, ulice Cigánov | Obec Čejkovice | 2 184 | 2 184 | 100,00 |
| 5627510099 | Břeclav bez bariér II. etapa, ul. Skopalíkova - Na zvolenci, levá strana | Město Břeclav | 1 377 | 1 367 | 99,29 |
| 5627510100 | Lednice - ul. Mikulovská, chodník | Obec Lednice | 1 499 | 1 499 | 100,00 |
| 5627510101 | Valtice - bezbariérové chodníky - III. etapa | Město Valtice | 1 285 | 1 285 | 100,00 |
| 5627510102 | Starovičky - zvýšení bezpečnosti chodců - III. etapa | Obec Starovičky | 2 204 | 2 204 | 100,00 |
| 5627510103 | Velké Němčice - zvýšení bezpečnosti chodců | Městys Velké Němčice | 4 117 | 4 102 | 99,65 |
| 5627510104 | Přitluky - bezbariérové chodníky, I. etapa | Obec Přitluky | 1 963 | 1 963 | 100,00 |
| 5627510105 | Chodník na opěrné zdi s pochůznou lávkou přes Jevišovku | Městys Bližkovice | 4 660 | 4 660 | 100,00 |
| 5627510106 | Chodník v Rychtářově - II. etapa | Město Vyškov | 1 142 | 1 142 | 100,00 |
| 5627510107 | Bezbariérový chodník na ul. Pavlíkova, SO01 Chodník | Obec Ořechov | 1 139 | 1 139 | 100,00 |
| 5627510108 | Spojovací chodník mezi 4.řádkem a bus zastávkou | Obec Starovice | 535 | 535 | 100,00 |
| 5627510109 | Bezbariérová trasa města Hustopeče 2014 | Město Hustopeče | 1 333 | 1 333 | 100,00 |

| | | | | | |
|------------|--|-------------------------------|----------------|----------------|--------------|
| 5627510110 | Bezbariérové chodníky Lanžhot - ul. Havlíčkova | Město Lanžhot | 1 065 | 1 065 | 100,00 |
| 5627510111 | Zbraslav u Brna - bezpečná pěší trasa obcí, I.etapa | Obec Zbraslav | 2 477 | 2 470 | 99,72 |
| 5627510112 | Město Židlochovice - mobilita pro všechny | Město Židlochovice | 1 656 | 1 656 | 100,00 |
| 5627510113 | Hrušky ul. Hlavní - bezbariérová trasa | Obec Hrušky | 2 171 | 2 171 | 100,00 |
| 5627510117 | Rekonstrukce a výstavba chodníků, Strážnice - ul. Veselská | Město Strážnice | 637 | 637 | 100,00 |
| 5627510118 | Rekonstrukce a výstavba chodníků, Strážnice - ul. Panská | Město Strážnice | 379 | 0 | 0,00 |
| 5627510122 | Rekonstrukce chodníků v ulici Šardická | Obec Svatobořice-Mistřín | 2 242 | 2 242 | 100,00 |
| 5627510127 | Ochoz u Brna - rekonstrukce chodníků u silnice II/373 | Obec Ochoz u Brna | 2 330 | 2 330 | 100,00 |
| 5717510086 | Bezpečná obec - Chodník v souběhu s I/44 - stavba C | Obec Mikulovice | 4 861 | 4 861 | 100,00 |
| 5717510087 | Bezbariérové chodníky Příkazy | Obec Příkazy | 2 550 | 2 391 | 93,78 |
| 5717510088 | Výstavba chodníků v obci Raková u Konice - II.etapa | Obec Raková u Konice | 848 | 848 | 100,00 |
| 5717510089 | Chodník podél silnice III/4335, Měrovice nad Hanou | Obec Měrovice nad Hanou | 1 659 | 1 659 | 100,00 |
| 5717510090 | Rekonstrukce chodníků v Přemyslovicích a Štarnově | Obec Přemyslovice | 2 597 | 393 | 15,12 |
| 5717510091 | Komunikace a bezpečnostní prvky ul. Hraběšická | Obec Víkřovice | 472 | 472 | 100,00 |
| 5717510092 | Komplexní revitalizace veřejného prostranství ve Věsce - I.etapa | Obec Dolany | 2 034 | 2 034 | 100,00 |
| 5717510093 | Výstavba chodníků v Supíkovicích | Obec Supíkovice | 1 583 | 1 570 | 99,18 |
| 5717510094 | Rekonstrukce chodníku podél bus nádraží ve Zlatých Horách, III. etapa | Město Zlaté Hory | 1 768 | 1 761 | 99,58 |
| 5717510095 | Revitalizace náměstí Svobody - chodníky a autobusové zastávky | Obec Rapotín | 1 557 | 1 551 | 99,60 |
| 5717510096 | Jednostranný chodník u silnice I/44 a II/450 - Belá pod Pradědem, etapa č.7 | Obec Belá pod Pradědem | 2 018 | 2 018 | 100,00 |
| 5717510097 | Šternberk, silnice II/445 - křižovatka ulic Uničovská-Krampolova | Město Šternberk | 1 779 | 1 779 | 100,00 |
| 5717510098 | Stavební úprava chodníku v úseku od křižovatky silnic II/446 a III/44631 po obecní úřad, Nový Malín | Obec Nový Malín | 4 472 | 0 | 0,00 |
| 5717510099 | Nový chodník v obci Polomí | Obec Polomí | 1 412 | 0 | 0,00 |
| 5717510100 | Rekonstrukce chodníku na p.č. 574/1 | Obec Skalička | 485 | 485 | 100,00 |
| 5727510092 | Chodník ulice Kyjovská II. etapa - Boršice | Obec Boršice | 1 934 | 1 934 | 100,00 |
| 5727510093 | Bezbariérové řešení komunikace pěší podél silnice I/49, 2. část | Statutární město Zlín | 2 337 | 2 337 | 100,00 |
| 5727510095 | Bezbariérový chodník na ulici Nádražní v Bojkovicích | Město Bojkovice | 1 900 | 1 900 | 100,00 |
| 5727510096 | Hošťálková - bezbariérový chodník u základní školy | Obec Hošťálková | 2 259 | 2 259 | 100,00 |
| 5727510097 | Hošťálková - bezbariérový chodník u Základní školy - zdrsnění povrchu vozovky oblast B | Obec Hošťálková | 225 | 225 | 100,00 |
| 5727510098 | Silnice I/49: Želechovice nad Dřevnicí, opravy chodníků | Obec Želechovice nad Dřevnicí | 5 296 | 5 237 | 98,89 |
| 5727510099 | Silnice I/49: Želechovice nad Dřevnicí, opravy chodníků B (Zklidnění dopravy) | Obec Želechovice nad Dřevnicí | 1 345 | 1 101 | 81,86 |
| 5727510101 | Výstavba chodníků v obci Francova Lhota SO 08 | Obec Francova Lhota | 2 497 | 2 497 | 100,00 |
| 5727510102 | Rekonstrukce chodníku v obci podél komunikace III/4328 Skaštice | Obec Skaštice | 764 | 764 | 100,00 |
| 5727510103 | Stavební úpravy chodníků související s přechody pro chodce silnic I. a III. třídy - SO 01 – Přechod pro chodce ul. Nádražní u č.p. 841 | Město Vsetín | 241 | 241 | 100,00 |
| 5727510104 | Stavební úpravy chodníků související s přechody pro chodce silnic I. a III. třídy - SO 04 – Přechod pro chodce ul. Gen. Klapálka u č.p. 1839 | Město Vsetín | 298 | 298 | 100,00 |
| 5727510105 | 1) Úpravy chodníku na ulici Zlínská 2) Fryšták - Průjezdni úsek 3. etapa, chodník | Město Fryšták | 1 517 | 1 517 | 100,00 |
| 5727510106 | Bezbariérové řešení zastávek na siln. I/49, etapa 2015 | Statutární město Zlín | 1 394 | 1 394 | 100,00 |
| 5727510107 | Silnice III/36740: Žlutava, stavební úprava silnice a chodník | Obec Žlutava | 514 | 514 | 100,00 |
| 5727510108 | Uherské Hradiště, bezbariérový chodník - úsek Štěpnice, ul. Husova | Město Uherské Hradiště | 5 687 | 5 673 | 99,76 |
| 5727510109 | Bezbariérový chodník, opěrná zídka a autobusová zastávka v městysi Nový Hrozenkov - Čubov | Městys Nový Hrozenkov | 4 003 | 4 003 | 100,00 |
| 5727510110 | Zvýšení bezpečnosti chodců na silnici I/55 v Huštěnovicích | Obec Huštěnovice | 1 176 | 1 176 | 100,00 |
| 5727510115 | Halenkov, chodník kolem Bečvy | Obec Halenkov | 1 515 | 1 515 | 100,00 |
| 5817510097 | Zklidnění dopravy na I/57 -pěší komunikace a přechody v Neplachovicích | Obec Neplachovice | 4 685 | 0 | 0,00 |
| 5817510098 | Zklidnění dopravy na I/57 -pěší komunikace a přechody v Neplachovicích oblast B | Obec Neplachovice | 495 | 0 | 0,00 |
| 5817510099 | Chodník podél silnice III/44342 v obci Jezdkovice | Obec Jezdkovice | 683 | 683 | 100,00 |
| 5817510100 | Rekonstrukce chodníku podél silnice I/11 v obci Vendryně | Obec Vendryně | 1 207 | 1 207 | 100,00 |
| 5817510101 | Trnávka - chodník II. etapa | Obec Trnávka | 3 529 | 3 522 | 99,79 |
| 5817510102 | Chodníkové těleso včetně odvodnění, Kateřinice | Obec Kateřinice | 658 | 658 | 100,00 |
| 5817510103 | Výstavba chodníku v obci Hůrka (Jeseník nad Odrou) | Obec Jeseník nad Odrou | 5 380 | 5 380 | 100,00 |
| 5817510104 | Chodník podél komunikace Rychvaldská na Zbytkách | Obec Dolní Lutyně | 2 838 | 0 | 0,00 |
| 5817510105 | Chodníkové těleso ul. Fučíkova, Fulnek | Město Fulnek | 1 975 | 1 975 | 100,00 |
| 5817510106 | Bezpečnost v Metylovicích (Přístupové chodníky a místo pro přecházení v křižovatce silnic III/48416, III/48410 a MK v Metylovicích) | Obec Metylovice | 1 635 | 1 635 | 100,00 |
| 5817510107 | Rekonstrukce chodníků od křižovatky ul. Na Příchici a ul. Datýňská ve Vratimově | Město Vratimov | 2 549 | 2 549 | 100,00 |
| 5817510108 | Rekonstrukce chodníku podél silnice III/01152(II/474) km 0,000-0,222 | Obec Mosty u Jablunkova | 1 432 | 1 432 | 100,00 |
| 5817510109 | Chodníkové těleso, Palačov | Obec Starý Jičín | 2 884 | 2 831 | 98,18 |
| 5817510110 | Přechod a chodníky ve městě Štamberk, (Zvýšení pasivní bezpečnosti etapa 2 – přechod pro chodce – Ulice Nádražní) | Město Štamberk | 1 086 | 1 086 | 100,00 |
| 5817510111 | Chodník Na Pasekách | Obec Bystřice | 5 421 | 5 421 | 100,00 |
| 5817510112 | Chodník Štítina, ul. Hlavní, II. a III. etapa | Obec Štítina | 1 855 | 1 855 | 100,00 |
| 5817510113 | Bílovec bez bariér II. - Oprava a údržba pěších komunikací na ul. 17.listopadu (dokončení) a I.máje | Město Bílovec | 3 032 | 3 013 | 99,37 |
| 5817510114 | Přechod pro chodce v ulici Sokolovská | Město Odry | 115 | 115 | 100,00 |
| 5817510115 | Bezbariérové úpravy zastávek MHD, přechodů pro chodce a osvětlení přechodů v obci Otice | Obec Otice | 211 | 0 | 0,00 |
| 5817510116 | Chodník podél silnic II/452 a II/459, Leskovec nad Moravicí | Obec Leskovec nad Moravicí | 2 489 | 2 421 | 97,29 |
| 5817510117 | Výstavba chodníků v Palkovicích na komunikaci III/4848 | Obec Palkovice | 5 362 | 5 362 | 100,00 |
| 5817510122 | Chodník podél sil. II/483, Čeladná - I. etapa | Obec Čeladná | 6 402 | 0 | 0,00 |
| 5627510061 | Bezpečné přechody pro Rosice | Město Rosice | 507 | 507 | 100,00 |
| | Celkem | | 393 820 | 316 942 | 80,48 |

Poskytnuté prostředky na výstavbu a údržbu cyklistických stezek v roce 2015

v tis. Kč

| Evidenční číslo | Název akce | Příjemce | Zesmluvněno | Uvolněno | % plnění |
|-----------------|---|---------------------------------|----------------|----------------|--------------|
| 5218510042 | Cyklostezka Králův Dvůr - Trubin, 1. etapa | Město Králův Dvůr | 6 077 | 5 743 | 94,50 |
| 5218510043 | Cyklostezka Mladá Boleslav, Bezručova - Tř. V. Klementa | Statutární město Mladá Boleslav | 3 805 | 3 805 | 100,00 |
| 5318510032 | Sportovní přístav Hluboká nad Vltavou | Město Hluboká nad Vltavou | 5 633 | 5 366 | 95,26 |
| 5318510033 | Cyklistická stezka na levém břehu Vltavy okolo sportovního areálu v Hluboké nad Vltavou, 1. etapa | Město Hluboká nad Vltavou | 2 773 | 0 | 0,00 |
| 5328510018 | Vybudování cyklostezky Stříbro - Těchlovice | Město Stříbro | 2 266 | 2 266 | 100,00 |
| 5428510037 | Pátevní cyklostezka Ohře - trasa Litoměřice - (Boč) - Perštejn, úsek č. 5 | Město Žatec | 1 720 | 1 710 | 99,41 |
| 5428510039 | Propojení cyklostezky Hrobce-Židovice-Roudnice n. L. | Obec Židovice | 2 156 | 2 156 | 100,00 |
| 5428510041 | Cyklostezka Březno - Střezov | Obec Březno | 1 379 | 1 377 | 99,85 |
| 5428510042 | Pátevní cyklostezka Ohře - trasa Litoměřice - (Boč) - Pernštejn, úsek č. 3 | Město Žatec | 2 866 | 0 | 0,00 |
| 5518510020 | Smišená stezka pro pěší a cyklisty | Obec Brniště | 1 641 | 1 641 | 100,00 |
| 5528510040 | Cyklistická stezka Starý Rokytník - Bojiště II | Město Trutnov | 8 801 | 8 801 | 100,00 |
| 5528510041 | Výstavba cyklostezky č. 22 - Lánov část D | Obec Lánov | 2 358 | 2 358 | 100,00 |
| 5528510043 | Stezka pro cyklisty a pěší Převýšov - Chlumec nad Cidlinou | Obec Převýšov | 4 141 | 4 114 | 99,34 |
| 5528510044 | Stezka pro cyklisty a pěší Třebachovice pod Orebem - Nepasice | Město Třebachovice pod Orebem | 1 841 | 1 841 | 100,00 |
| 5528510045 | Nové Město nad Metují - chodník a stezka v ulici Náchodská | Město Nové Město nad Metují | 3 260 | 3 239 | 99,37 |
| 5538210031 | Údržba cyklostezky Počaply - Sezemice - křižovatka Choteč | Město Sezemice | 1 614 | 1 614 | 100,00 |
| 5538510044 | Zřízení cyklostezky v Březové nad Svitavou | Město Březová nad Svitavou | 4 396 | 4 396 | 100,00 |
| 5538510045 | Cyklostezka Litomyšl - Vysoké Mýto, 1. etapa: úsek Litomyšl "Nedošín" - obec Tržek | Město Litomyšl | 1 297 | 1 296 | 99,94 |
| 5538510051 | Cyklostezka Litomyšl - Vysoké Mýto, úsek Litomyšl - Cerekvice nad Loučnou, SO 102 Cyklostezka Tržek - osada v Lukách | Město Litomyšl | 2 346 | 2 346 | 99,99 |
| 5538510052 | Cyklostezka Svitavy - Vendolí | Město Svitavy | 4 289 | 4 289 | 100,00 |
| 5538510053 | Cyklostezka Ostřešany - Nemošice | Obec Ostřešany | 2 825 | 2 825 | 100,00 |
| 5538510054 | Cyklostezka podél silnice II/333 v obci Břehy | Obec Břehy | 4 383 | 0 | 0,00 |
| 5538510055 | Cyklostezka Vysoké Mýto - Hrušová | Město Vysoké Mýto | 5 565 | 0 | 0,00 |
| 5538510056 | Cyklostezka Svitavy - Vendolí (etapa 2) | Město Svitavy | 2 897 | 2 897 | 100,00 |
| 5538510057 | Cyklostezka Počaply - Sezemice | Město Sezemice | 1 425 | 1 421 | 99,75 |
| 5618510030 | Cyklostezka podél silnice I/19 | Město Bystřice nad Pernštejnem | 1 592 | 1 592 | 99,98 |
| 5618510033 | Cyklostezka Na Losích, Havlíčkův Brod | Město Havlíčkův Brod | 2 235 | 2 235 | 100,00 |
| 5618510035 | Cyklostezka podél I/38 ul. Lidická, Havlíčkův Brod | Město Havlíčkův Brod | 2 096 | 0 | 0,00 |
| 5628510068 | Cyklostezka Ždánicko | Mikroregion Ždánicko | 5 830 | 5 815 | 99,74 |
| 5628510070 | Cyklistická stezka Bořitov - Jestřebí | Město Rájec - Jestřebí | 4 397 | 4 386 | 99,75 |
| 5628510071 | Cyklostezka Dmovice - Lysice | Obec Dmovice | 2 681 | 2 681 | 100,00 |
| 5628510072 | Cyklostezka Oslavany - Ivančice | DSO Mikroregion Ivančicko | 10 000 | 10 000 | 100,00 |
| 5628510074 | Cyklostezka T14 Dolní Bojanovice, budy - Starý Poddvorov | Obec Dolní Bojanovice | 8 453 | 579 | 6,85 |
| 5628510075 | Cyklostezka Ždánicko - 2. etapa | Mikroregion Ždánicko | 19 019 | 18 708 | 98,37 |
| 5628510076 | Cyklostezka Smetanovy sady, Vyškov | Město Vyškov | 1 856 | 1 856 | 100,00 |
| 5718510061 | Ústín - cyklistická stezka C1, C2, C4 | Obec Ústín | 2 763 | 2 763 | 100,00 |
| 5718510063 | Cyklostezka Bečva, k.ú. Osek nad Bečvou | Obec Osek nad Bečvou | 5 022 | 5 022 | 99,99 |
| 5718510065 | Cyklostezka Přerov, nábreží Protifašistických bojovníků | Statutární město Přerov | 1 129 | 1 129 | 99,98 |
| 5718510066 | Smišená stezka Šternberk - Babice | Město Šternberk | 5 566 | 5 566 | 100,00 |
| 5728510093 | Cyklostezka Jasenice, Vsetín | Město Vsetín | 6 215 | 6 207 | 99,87 |
| 5728510095 | Městská obslužná cyklistická stezka, úsek podél náměstí Míru | Statutární město Zlín | 123 | 114 | 92,50 |
| 5728510099 | Slavičín - cyklostezka Pod Kaštany | Město Slavičín | 526 | 526 | 100,00 |
| 5728510100 | Cyklostezka Polešovice - Nedakonice | Městys Polešovice | 2 617 | 2 617 | 100,00 |
| 5728510101 | Podjezd cyklostezky pod mostem ev. č. 4867-1 | Město Rožnov pod Radhoštěm | 1 417 | 1 417 | 100,00 |
| 5728510102 | Cyklostezka Bečva - Vlára - Váh, úsek Brumov-Bylnice, 2. etapa | Město Brumov - Bylnice | 7 106 | 0 | 0,00 |
| 5728510103 | Zlín, tř. T. Bati - smišená stezka v úseku Váchova - Antonínova, 1. etapa (východní úsek) | Statutární město Zlín | 711 | 711 | 100,00 |
| 5818510030 | Cyklostezka v bermě řeky Moravice | Město Hradec nad Moravicí | 3 648 | 3 648 | 100,00 |
| 5818510031 | Smišená stezka Lomnice - Etapa I | Obec Lomnice | 4 512 | 0 | 0,00 |
| | Celkem | | 181 268 | 143 072 | 78,93 |

Poskytnuté prostředky na průzkumné a projektové práce, studijní a expertní činnosti zaměřené na výstavbu, modernizaci a opravy silnic a dálnic, dopravně významných vnitrozemských vodních cest a staveb celostátních a regionálních drah pro rok 2015

v tis. Kč

| Evidenční číslo | Název akce | Příjemce | Zesmluvněno | Uvolněno | % plnění |
|-----------------|--|------------------------------------|-------------|----------|----------|
| 5006210062 | Příspěvky na projekty a expertní činnost - sčítání dopravy | ŘSD ČR | 7 000 | 0 | 0,00 |
| 5006210072 | Interakce koleje a mostů s velkými dilatujícími délkami | SŽDC, s.o. | 432 | 237 | 54,86 |
| 5006210076 | Stanovení metodiky navrhování pražcového podloží (podloží zemního tělesa, zemní těleso a konstrukční vrstvy) pro rychlost 160 km/h | SŽDC, s.o. | 186 | 186 | 100,00 |
| 5006210096 | Návrh na změnu a tvorbu technické politiky (rezortních předpisů) v oboru pozemních komunikací | ŘSD ČR | 4 000 | 722 | 18,04 |
| 5006210097 | RÚ a expertízy - nové technologie, aplikace, expertízy, výstupy předpisy | ŘSD ČR | 5 200 | 0 | 0,00 |
| 5006210140 | Výzkumný úkol pro ověření a zpracování optimálního ekonomického návrhu konstrukce pražcového podloží a riziko vykojení vlivem velkých tláč | SŽDC, s.o. | 112 | 112 | 100,00 |
| 5006210143 | Nová koncepce železničních podchodů s využitím moderních technologií | SŽDC, s.o. | 545 | 545 | 100,00 |
| 5006210194 | Hodnocení jízdních vlastností vozidel ve stísněných směrových poměrech v návaznosti na zvýšené zatížení koleje a riziko vykojení vlivem velkých tláč | SŽDC, s.o. | 700 | 700 | 100,00 |
| 5006210195 | Metodika budování údržby ŽBP (přesných vytyčovací sítí) technologiemi GNSS s metrologickou návazností na geodetické základny ČR | SŽDC, s.o. | 280 | 280 | 100,00 |
| 5006210196 | Ověřování a zajištění přesnosti měření metodou laserscaningu a fotogrammetrie na zařízeních SŽDC | SŽDC, s.o. | 53 | 53 | 100,00 |
| 5006210197 | Aplikace plastových FRP materiálů na železničních mostech a tunelech | SŽDC, s.o. | 52 | 52 | 100,00 |
| 5006210198 | Ověřování funkčnosti a spolehlivosti mostů řídicí tyčí MW | SŽDC, s.o. | 27 | 27 | 100,00 |
| 5006210199 | Provozní ověření účinnosti kolejových absorberů hluku na trati Přerov - Česká Třebová v mezistančním úseku Třebovice v Čechách - Rudoltice | SŽDC, s.o. | 9 995 | 9 995 | 100,00 |
| 5006210200 | Monitoring sedání náspu a rozvoje trhlin mostní konstrukce pomocí elektronické diagnostiky | SŽDC, s.o. | 2 314 | 2 314 | 100,00 |
| 5006210206 | Aktualizace kapitoly TKP č. 30 | SŽDC, s.o. | 14 | 14 | 100,00 |
| 5006210207 | Aktualizace kapitoly TKP č. 31 | SŽDC, s.o. | 126 | 126 | 100,00 |
| 5006210216 | Řešení problematiky rozhledových poměrů na přejezdech | SŽDC, s.o. | 150 | 150 | 100,00 |
| 5006210217 | Změna a tvorba technické politiky (rezortních předpisů) v oboru pozemních komunikací | ŘSD ČR | 3 080 | 0 | 0,00 |
| 5006210218 | Analýza stavu technických předpisů Systému jakosti PK, návrh možných změn a opatření | ŘSD ČR | 762 | 137 | 18,02 |
| 5006210219 | Zjištění příčin vzniku poruch na hydroizolačních souvrstvích mostů | ŘSD ČR | 2 374 | 445 | 18,77 |
| 5006210220 | Vytvoření aplikace a metodiky pro videomonitoring dopravních staveb | ŘSD ČR | 2 000 | 0 | 0,00 |
| 5006210221 | Ověření použitelnosti technologie georadaru pro kontrolu kvality rekonstrukčních stavebních prací a oprav mostních objektů | ŘSD ČR | 3 630 | 0 | 0,00 |
| 5006210222 | Ověření technologie radarové interferometrie pro zpřesnění diagnostiky a návrhu oprav mostních objektů | ŘSD ČR | 6 050 | 0 | 0,00 |
| 5006210223 | Využití nové technologie InSAR pro monitoring a předpověď sesuvů svahů | ŘSD ČR | 6 050 | 0 | 0,00 |
| 5006210224 | Nové metody pro čištění a údržbu otevřených asfaltových | ŘSD ČR | 3 460 | 0 | 0,00 |
| 5006210225 | Vliv kvality asfaltu na životnost obrusných vrstev | ŘSD ČR | 2 345 | 2 114 | 90,16 |
| 5006210226 | Vliv cementu a dalších vstupních materiálů na životnost cementobetonových krytů | ŘSD ČR | 1 413 | 1 044 | 73,90 |
| 5006210227 | Archivace, zabezpečení a technické řešení ukládání digitálních certifikačních protokolů interoperability staveb | SŽDC, s.o. | 880 | 880 | 100,00 |
| 5006210228 | Vizualizace naměřených dat z GPR a laserového skenování v podmínkách SŽDC | SŽDC, s.o. | 865 | 865 | 100,00 |
| 5006210229 | Interaktivní předávání a certifikování digitální dokumentace z investičních akcí od zhotovitele, prostřednictvím webových komunikací | SŽDC, s.o. | 1 783 | 1 783 | 100,00 |
| 5006210230 | Optimalizace přístupu ke správě dokumentů a relevantních dat v oblasti výstavby a jejich dlouhodobému ukládání | SŽDC, s.o. | 1 775 | 1 775 | 100,00 |
| 5006210231 | Metodika správce železniční infrastruktury pro garantovaná prostorová data k traťové části evropského vlakového zabezpečovacího systému ETCS | SŽDC, s.o. | 380 | 380 | 100,00 |
| 5006210232 | Novelizace kapitoly 14 TKP - Kanalizace, septiky, čističky, lapače | SŽDC, s.o. | 210 | 210 | 100,00 |
| 5006210233 | Přechodnostní parametry tratí | SŽDC, s.o. | 600 | 600 | 100,00 |
| 5006210234 | Verifikace prostředků pro měření GPK | SŽDC, s.o. | 250 | 0 | 0,00 |
| 5006210235 | Stanovení metodiky navrhování jednotlivých typů zarážedel | SŽDC, s.o. | 450 | 450 | 100,00 |
| 5006210236 | Zkušební úsek s konstrukční vrstvou z R-materiálu v pražcovém podloží | SŽDC, s.o. | 500 | 0 | 0,00 |
| 5006210237 | Předpis SŽDC S7 Správa budov | SŽDC, s.o. | 200 | 0 | 0,00 |
| 5006210238 | Spádovištní zařízení – novelizace legislativy | SŽDC, s.o. | 270 | 270 | 100,00 |
| 5006210239 | Novelizace TNŽ 36 5570 Transformátory pro železniční zabezpečovací zařízení | SŽDC, s.o. | 117 | 117 | 100,00 |
| 5006210240 | Aktualizace kapitoly TKP č. 25a) | SŽDC, s.o. | 208 | 208 | 100,00 |
| 5006210241 | Aktualizace kapitoly TKP č. 26 | SŽDC, s.o. | 165 | 165 | 100,00 |
| 5006210242 | Aktualizace kapitoly TKP č. 29 | SŽDC, s.o. | 240 | 240 | 100,00 |
| 5006210243 | Aktualizace kapitoly TKP č. 33 | SŽDC, s.o. | 168 | 168 | 100,00 |
| 5006210244 | Pilotní ověření systému SENSYS pro kontrolu sběračů EHV v podmínkách SŽDC | SŽDC, s.o. | 5 000 | 0 | 0,00 |
| 5006210245 | Stanovení způsobu certifikace systému GSM-R s ohledem na zavádění systému ETCS | SŽDC, s.o. | 149 | 149 | 100,00 |
| 5006210247 | Manuál pro zpracování hlukových studií pro posuzování hluku ze železniční dopravy a pro měření hluku ze železniční dopravy | SŽDC, s.o. | 790 | 790 | 100,00 |
| 5006210248 | Novela předpisu M12 a SR 12(M) | SŽDC, s.o. | 280 | 280 | 100,00 |
| 5006210251 | Poruchy železničních mostů – část G. Poruchy spodní stavby železničních mostů | SŽDC, s.o. | 200 | 200 | 100,00 |
| 5006210252 | Diagnostika mostů s předpjatou mostní konstrukcí | SŽDC, s.o. | 190 | 190 | 100,00 |
| 5006210253 | Analýza potřeb železniční sítě z hlediska protipožární ochrany | SŽDC, s.o. | 128 | 0 | 0,00 |
| 5006210254 | Zkušební úsek s mostnicemi z kompozitních materiálů | SŽDC, s.o. | 6 000 | 0 | 0,00 |
| 5006210255 | Predikční modely nevhodnosti - nástroj systematické identifikace kritických silniční sítě | Centrum dopravního výzkumu, v.v.i. | 1 604 | 0 | 0,00 |
| 5116210007 | Uplatnění zařízení navigace pro nivelaci frézy při realizaci oprav komunikace a pro kontrolu rovinatosti a rovnoměrnosti asfaltových vrstev | TSK HMP | 3 139 | 3 139 | 100,00 |
| 5116510002 | 0051 Protihluková opatření na dokončených stavbách | Hlavní město Praha | 4 879 | 2 637 | 54,04 |
| 5216210015 | Pasportizace dopravní infrastruktury pro kvalifikované posouzení kvality a stavu vozovek ve vlastnictví Středočeského kraje | KSÚS Středočeského kraje, p. o. | 3 071 | 2 304 | 75,02 |
| 5216210016 | Využití geodetických multifunkčních totálních stanic pro sledování přetvoření mostních konstrukcí | KSÚS Středočeského kraje, p. o. | 1 708 | 1 525 | 89,28 |

| | | | | | |
|------------|---|--------------------------------------|----------------|----------------|--------------|
| 5216510011 | Protihluková opatření silnice II/111 Divišov, ul. Benešovská a Šternberská | KSÚS Středočeského kraje, p. o. | 7 161 | 7 047 | 98,41 |
| 5216510014 | II/114 Dobříš - ul. Bezručova, Čs. armády, Hostomická, km 28,575 - 27,790 | KSÚS Středočeského kraje, p. o. | 6 561 | 6 561 | 100,00 |
| 5216510015 | Oprava průtahu silnice II/605 městem Rudná, ul. Masarykova | KSÚS Středočeského kraje, p. o. | 33 911 | 33 911 | 100,00 |
| 5216510016 | Lhota - průtah, oprava sil. III/10116 | KSÚS Středočeského kraje, p. o. | 4 816 | 4 786 | 99,37 |
| 5216510017 | Silnice II/113 Doubravčice, oprava povrchu vozovky | KSÚS Středočeského kraje, p. o. | 4 371 | 4 371 | 100,00 |
| 5216510018 | Protihluková opatření silnice II/112 Benešov, ul. Nová pražská a Čechova, km 0,055-1,170 | KSÚS Středočeského kraje, p. o. | 5 183 | 5 183 | 100,00 |
| 5216510019 | II/106 Týnec nad Sázavou - ul. Jilovská, km 19,922 -19,000 | KSÚS Středočeského kraje, p. o. | 6 055 | 6 055 | 100,00 |
| 5316510001 | Certifikace, implementace a schválení do provozu elektronického přejezdového zabezpečovacího zařízení do živé dopravní cesty | Jindřichohradecké místní dráhy, a.s. | 411 | 0 | 0,00 |
| 5316510003 | Oprava silnice III/1398 Osek - Velká Turná | SÚS Jihočeského kraje, p.o. | 4 230 | 4 123 | 97,46 |
| 5316510004 | Nová technologie celoplošné údržby regeneračními postřiky | SÚS Jihočeského kraje, p.o. | 2 890 | 2 632 | 91,07 |
| 5316510005 | Zřízení energeticky nezávislé inteligentní zastávky pro regionální dráhu | Jindřichohradecké místní dráhy, a.s. | 738 | 738 | 100,00 |
| 5326510006 | II/204 Kaznějov - Mrtník, výstavba zkušebního úseku 2015 | SÚS Plzeňského kraje, p.o. | 17 496 | 17 496 | 100,00 |
| 5536210010 | Zpřesnění diagnostiky mostních objektů pomocí radarové interferometrie | SÚS Pardubického kraje | 1 507 | 1 507 | 100,00 |
| 5536210011 | Vytvoření metodiky pro hodnocení silnic, předprojektovou přípravu oprav, modernizací a rekonstrukcí silnic II. a III. třídy | SÚS Pardubického kraje | 1 787 | 0 | 0,00 |
| 5536210012 | Vytvoření metodiky pro úkony majetkové správy za využití skenování silnic | SÚS Pardubického kraje | 4 282 | 4 282 | 100,00 |
| 5536210013 | Ověření použitelnosti moderních technologií pro diagnostiku objízdných tras a posouzení vlivu časově omezených zvýšení dopravní zátěže na stav silnic | SÚS Pardubického kraje | 1 586 | 1 586 | 100,00 |
| 5536210014 | Condition Based Maintenance (CBM) filozofie údržby a řízení pomocí online diagnostické technologie - most Pavla Wonky ev.č. 324-018 Pardubice | SÚS Pardubického kraje | 4 650 | 0 | 0,00 |
| 5536510005 | Nová technologie nátěrů vozovek s použitím gumového granulátu | SÚS Pardubického kraje | 3 012 | 3 012 | 100,00 |
| 5536510007 | Vyvinutí a ověření nové konstrukce přejezdních mostků ze silnice na sousední nemovitost | SÚS Pardubického kraje | 2 200 | 0 | 0,00 |
| 5616210005 | Kontrola kvality stavebních prací při opravách a rekonstrukcích silnic II. a III. tříd pomocí moderních technologií | KSÚS Vysočiny, p.o. | 675 | 0 | 0,00 |
| 5626510002 | II/602 Domašov průtah | SÚS Jihomoravského kraje, p.o. | 3 330 | 3 330 | 100,00 |
| 5626510003 | III/41417, III/42117 Lednice, ul. Mikulovská, SO 102 sil. III/42117 | SÚS Jihomoravského kraje, p.o. | 7 677 | 2 778 | 36,19 |
| 5726510002 | Telematický systém dopravního uzlu Zlín, II. etapa | Statutární město Zlín | 3 663 | 3 663 | 100,00 |
| | Celkem | | 226 741 | 151 639 | 66,88 |



Č.j.: 3658/SFDI/331032/1439/2016

Inventarizační zpráva

Na základě Rozhodnutí ředitele č. 49/2015 ze dne 18. listopadu 2015 byla provedena v účetní jednotce SFDI řádná inventarizace majetku a závazků.

Inventarizace majetku a závazků byla provedena ve dnech 8. 12. 2015 – 8.2.2016.

Fyzická inventura dlouhodobého hmotného majetku, dlouhodobého drobného hmotného majetku, dlouhodobého hmotného majetku vedeného v podrozvahové a operativní evidenci byla provedena od 8.12.2015 od 22.1.2016 inventarizační komisí ve složení:

Ing. Jiří Vejnar – předseda
Mgr. Zuzana Kolářová – člen
Jindřich Kukla – člen

Fyzická inventura hotovosti a cenin v pokladně byla provedena k 31. 12. 2015 inventarizační komisí ve složení :

Ing. Lenka Ulrychová – člen
Mgr. Petra Vrátníková – člen

Fyzická inventura kancelářského materiálu na skladě byla provedena od 15.12.2015 do 20.1.2016 inventarizační komisí ve složení:

Ing. Jiří Vejnar – předseda
Mgr. Zuzana Kolářová – člen
Jindřich Kukla – člen

Dokladová inventura dlouhodobého hmotného nemovitého majetku, dlouhodobého nehmotného majetku, dlouhodobého drobného nehmotného majetku, dlouhodobého nehmotného majetku vedeného v podrozvahové a operativní evidenci, závazků a pohledávek, ostatních složek majetku, u nichž nelze provést fyzickou inventuru byla provedena od 30.12.2015 do 3.2.2016 inventarizační komisí ve složení: Ing. Jiří Vejnar – předseda

Ing. Lenka Ulrychová – člen
Mgr. Petra Vrátníková – člen

Inventura materiálu na skladě – dálniční kupony byla provedena fyzickou inventurou, kterou provedla Česká pošta, s.p. a pověření zaměstnanci SFDI k 30.9.2015, k 31.12.2015 byla provedena rozdílová dokladová inventura a to v období od 30.12.2015 do 3.2.2016.

Složení inventarizační komise : Ing. Jiří Vejnar – předseda
Ing. Lenka Ulrychová – člen
Mgr. Petra Vrátníková – člen

Inventarizace majetku a závazků byla provedena ústřední inventarizační komisí ve složení:
 Ing. Veronika Vaculíková – předseda
 Ing. Martin Ekstein – člen
 Ing. Tomáš Jandl – člen

Ústřední inventarizační komise vydává na základě zpracovaných inventur tuto zprávu. Od ukončení fyzických inventur do 31.12.2015 nedošlo k pohybu u majetku a z tohoto důvodu nebyly vystaveny rozdílové inventurní soupisy. Inventarizační komise odevzdaly zpracované inventurní soupisy, jejich rekapitulace je uvedena v následující tabulce.

Rekapitulace inventurních soupisů a účetnictví k 31. 12. 2015

| Název účtu | Zjištěný stav inventurou v Kč | Účetní stav v Kč | Rozdíl |
|--|-------------------------------|------------------|--------|
| 013- Software | 7 571 369,04 | 7 571 369,04 | 0 |
| 014 – Ocenitelná práva | 4 223 505,00 | 4 223 505,00 | 0 |
| 018- Drobný dlouhodobý nehmotný majetek | 2 245 117,44 | 2 245 117,44 | 0 |
| 019- Ostatní dlouhodobý nehmotný majetek | 14 766 743,20 | 14 766 743,20 | 0 |
| 021- Stavby | 175 490 461,29 | 175 490 461,29 | 0 |
| 022 – Samostatné movité věci a soubory movitých věcí | 17 428 378,56 | 17 428 378,56 | 0 |
| 028 – Drobný dlouhodobý hmotný majetek | 13 069 521,77 | 13 069 521,77 | 0 |
| 031 – Pozemky | 2 608 650,00 | 2 608 650,00 | 0 |
| 032 – Kulturní předměty | 4 200,00 | 4 200,00 | 0 |
| 041 – Nedokončený dlouh. nehmotný majetek | 2 427 739,20 | 2 427 739,20 | 0 |
| 042 – Nedokončený dlouh. hmot. majetek | 991 127,48 | 991 127,48 | 0 |
| 073 – Oprávky k software | 6 473 305,28 | 6 473 305,28 | 0 |
| 074- Oprávky k ocenitelným právům | 140 122,00 | 140 122,00 | 0 |
| 078 – Oprávky k DDNM | 2 245 117,44 | 2 245 117,44 | 0 |
| 079 – Oprávky k ostatnímu DNM | 6 299 699,00 | 6 299 699,00 | 0 |
| 081 – Oprávky ke stavbám | 39 882 962,83 | 39 882 962,83 | 0 |
| 082 – Oprávky k samostatným movit. věcem | 15 319 984,71 | 15 319 984,71 | 0 |
| 088 – Oprávky k DDHM | 13 069 521,77 | 13 069 521,77 | 0 |
| 111 – Pořízení materiálu | 0,00 | 0,00 | 0 |
| 112 – Materiál na skladě | 16 055 049,36 | 16 055 049,36 | 0 |
| 193 – Oprav. položky k ost. dl. pohledávkám | 382 757 107,51 | 382 757 107,51 | 0 |
| 194 – Opravné položky k odběratelům | 16 000,00 | 16 000,00 | 0 |
| 199 – Opravné položky k os. kr. pohledávkám | 94 344,00 | 94 344,00 | 0 |

| | | | |
|--|-------------------|-------------------|---|
| 224 – Běžné účty státních fondů | 13 364 344 786,91 | 13 364 344 786,91 | 0 |
| 243 – Běžný účet FKSP | 253 841,90 | 253 841,90 | 0 |
| 245 – Jiné běžné účty | 787 094,86 | 787 094,86 | 0 |
| 261 – Pokladna | 0,00 | 0,00 | 0 |
| 262 – Peníze na cestě | 0,00 | 0,00 | 0 |
| 263 - Ceniny | 124 200,00 | 124 200,00 | 0 |
| 311 – Odběratelé | 737 615,00 | 737 615,00 | 0 |
| 314 – Krátkodobé poskytnuté zálohy | 282 553,88 | 282 553,88 | 0 |
| 315 – Jiné pohl. z hl. činnosti | 0,00 | 0,00 | 0 |
| 316 – Poskytnuté návratné finanční výpomoci krátkodobé | 1 251 083 482,40 | 1 251 083 482,40 | 0 |
| 319 – Pohledávky ze sdílených dani | 0,00 | 0,00 | 0 |
| 321 – Dodavatelé | 2 099 539,18 | 2 099 539,18 | 0 |
| 324 – Krátkodobé přijaté zálohy | 0,00 | 0,00 | 0 |
| 331 – Zaměstnanci | 303 481,00 | 303 481,00 | 0 |
| 333–Jiné závazky vůči zaměstnancům | 0,00 | 0,00 | 0 |
| 335 – Pohledávky za zaměstnanci | 27,00 | 27,00 | 0 |
| 336 – Zúčtování s institucemi SZ | 82 755,00 | 82 755,00 | 0 |
| 337- Zúčtování s institucemi ZP | 1 298,00 | 1 298,00 | 0 |
| 338 – důchodové spoření | 4 448,00 | 4 448,00 | 0 |
| 342 – Ostatní přímé daně | 548 057,00 | 548 057,00 | 0 |
| 345 – Závazky k osobám mimo vládní instituce | 0,00 | 0,00 | 0 |
| 346 – Pohledávky za státním rozpočtem | 0,00 | 0,00 | 0 |
| 347 – Závazky ke státnímu rozpočtu | 0,00 | 0,00 | 0 |
| 349 – Závazky k vybraných místním vládním institucím | 0,00 | 0,00 | 0 |
| 373 – krátkodobé poskytnuté zálohy | 27 203,81 | 27 203,81 | 0 |
| 375- Zprostředkování krátkodobých transferů | 0,00 | 0,00 | 0 |
| 377 – Ostatní krátkodobé pohledávky | 94 344,00 | 94 344,00 | 0 |
| 378 – Ostatní krátkodobé závazky | 188 412,00 | 188 412,00 | 0 |
| 381 – Náklady příštích období | 12 461 244,47 | 12 461 244,47 | 0 |
| 383 – Výdaje příštích období | 4 987 738,40 | 4 987 738,40 | 0 |
| 384 – Výnosy příštích období | 411 437 044,00 | 411 437 044,00 | 0 |
| 385 – Příjmy příštích období | 469 608 784,60 | 469 608 784,60 | 0 |
| 388 – Dohadné účty aktivní | 13 100 704,88 | 13 100 704,88 | 0 |
| 389 - Dohodné účty pasivní | 73 436,34 | 73 436,34 | 0 |
| 403 – Dotace na pořízení dlouhodobého majetku | 0,00 | 0,00 | 0 |
| 406 – Oceňovací rozdíly při prvotním použití metody | 49 376 954,06 | 49 376 954,06 | 0 |
| 408 – Opravy minulých období | 11 606 253,62 | 11 606 253,62 | 0 |
| 412 – Fond kulturních a sociálních potřeb | 246 999,90 | 246 999,90 | 0 |
| 459 – Ostatní dlouhodobé závazky | 787 094,86 | 787 094,86 | 0 |

| | | | |
|---|--------------|--------------|---|
| 469 – Ostatní dlouhodobé pohledávky | 45 000,00 | 45 000,00 | 0 |
| 901- Jiný drobný dlouhodobý nehmotný majetek | 956 860,00 | 956 860,00 | 0 |
| 902- Jiný drobný dlouhodobý hmotný majetek | 1 467 807,85 | 1 467 807,85 | 0 |
| 916 – Ostatní krátk. podm. závazky z transferů | 0,00 | 0,00 | 0 |
| 947 – Krátkodobé podmíněné pohledávky ze soudních sporů, správních řízení a jiných řízení | 2 040 534,00 | 2 040 534,00 | 0 |

Na základě této rekapitulace můžeme konstatovat, že stavy majetku a závazků zjištěné inventurou odpovídají stavům vedeným v účetnictví. Nedílnou součástí zápisu je seznam inventurních soupisů:

| | |
|-----|--|
| 013 | Software |
| 014 | Ocenitelná práva |
| 018 | Drobný dlouhodobý nehmotný majetek |
| 019 | Ostatní dlouhodobý nehmotný majetek |
| 021 | Stavby |
| 022 | Samostatné movité věci a soubory movitých věcí |
| 028 | Drobný dlouhodobý hmotný majetek |
| 031 | Pozemky |
| 032 | Kulturní předměty |
| 041 | Nedokončený dlouhodobý nehmotný majetek |
| 042 | Nedokončený dlouh. hmot. majetek |
| 073 | Oprávk. k software |
| 074 | Oprávk. k ocenitelným právům |
| 078 | Oprávk. k DDNM |
| 079 | Oprávk. k ostatnímu DNM |
| 081 | Oprávk. ke stavbám |
| 082 | Oprávk. k samostatným movitým věcem |
| 088 | Oprávk. k DDHM |
| 111 | Pořízení materiálu |
| 112 | Materiál na skladě |
| 193 | Oprav. položky k ost. dl. Pohledávkám |
| 194 | Opravné položky k odběratelům |
| 199 | Oprav. položky k ost. kr. pohledávkám |
| 224 | Běžné účty státních fondů |
| 243 | Běžný účet FKSP |
| 245 | Jiné běžné účty |
| 261 | Pokladna |
| 262 | Peníze na cestě |
| 263 | Ceniny |
| 311 | Odběratelé |
| 314 | Krátkodobé poskytnuté zálohy |
| 315 | Jiné pohl. z hl. činnosti |
| 316 | Poskytnuté návratné finanční výpomoci krátkodobé |
| 319 | Pohledávky ze sdílených daní |


| | |
|-----|--|
| 321 | Dodavatelé |
| 324 | Krátkodobé přijaté zálohy |
| 331 | Zaměstnanci |
| 333 | Jiné závazky vůči zaměstnancům |
| 335 | Pohledávky za zaměstnanci |
| 336 | Zúčtování s institucemi SZ |
| 337 | Zúčtování s institucemi ZP |
| 338 | Důchodové spoření |
| 342 | Přímé daně ostatní |
| 345 | Závazky k osobám mimo vybrané vlád. instituce |
| 346 | Pohledávky za státním rozpočtem |
| 347 | Závazky ke státnímu rozpočtu |
| 349 | Závazky k vybraným místním vládním institucím |
| 373 | Krátkodobé poskytnuté zálohy |
| 375 | Zprostředkování krátkodobých transferů |
| 377 | Ostatní krátkodobé pohledávky |
| 378 | Ostatní krátkodobé závazky |
| 381 | Náklady příštích období |
| 383 | Výdaje příštích období |
| 384 | Výnosy příštích období |
| 385 | Příjmy příštích období |
| 388 | Dohadné účty aktivní |
| 389 | Dohadné účty pasivní |
| 403 | Dotace na pořízení dlouhodobého majetku |
| 406 | Oceňovací rozdíly při prvotním použití metody |
| 408 | Opravy minulých období |
| 412 | Fond kulturních a sociálních potřeb |
| 459 | Ostatní dlouhodobé závazky |
| 469 | Ostatní dlouhodobé pohledávky |
| 901 | Jiný drobný dlouhodobý nehmotný majetek |
| 902 | Jiný drobný dlouhodobý hmotný majetek |
| 916 | Ostatní krátk. podm. závazky z transferů |
| 947 | Krátkodobé podmíněné pohledávky ze soudních sporů, správních řízení a jiných řízení |

- Hlavní kniha vlastního hospodářství
- Rozhodnutí ředitele č. 49/2015
- Přehled majetku podle CPA
- Inventurní soupis podle inventurních čísel
- Inventurní soupisy dle místností


Podpisy ústřední inventarizační komise

Předseda: Ing. Veronika Vaculíková 

Členové: Ing. Tomáš Jandl 

Ing. Martin Ekstein.....

V Praze dne 9. února 2016


Ing. Zbyněk Hořelica
ředitel SFDI

Zpráva Dozorčí rady SFDI

k

Výroční zprávě o činnosti a účetní závěrce SFDI za rok 2015

Dozorčí rada SFDI, která je kontrolním orgánem SFDI, vykonávala v roce 2015 svou činnost v souladu s § 9 zákona č. 104/2000 Sb., o SFDI a dozírala na činnost a hospodaření SFDI.

V průběhu roku 2015 nedošlo ve složení Dozorčí rady SFDI k žádným změnám.

Během roku 2015 se konalo šest zasedání dozorčí rady, na kterých bylo přijato celkem 45 usnesení. Jednání dozorčí rady byla zaměřena především na kontrolu klíčových činností SFDI, na efektivní čerpání rozpočtu SFDI, na účelné provádění rozpočtových změn a na vyhodnocení kontrolní činnosti SFDI. Dozorčí rada SFDI nezjistila v roce 2015 žádné nedostatky v činnosti a hospodaření SFDI.

Dozorčí rada SFDI projednala na svém 115. zasedání návrh Výroční zprávy o činnosti a účetní závěrce SFDI za rok 2015. Dle jejího názoru podává tento materiál dostatečně průkazné a úplné informace o činnosti a hospodaření SFDI v roce 2015. Informace obsažené v tomto materiálu podávají objektivní a dostatečně podrobný přehled o všech činnostech SFDI, které vedou k naplnění účelu, pro který byl SFDI zřízen. Dozorčí rada pozitivně hodnotí obsah i zpracování návrhu výroční zprávy.

Dozorčí rada SFDI souhlasí s návrhem Výroční zprávy o činnosti a účetní závěrkou SFDI za rok 2015.

V Praze dne 1. 3. 2016



Cyril Zapletal v. r.
předseda Dozorčí rady SFDI