



**Výroční zpráva
o činnosti a účetní závěrka
Státního fondu dopravní infrastruktury
za rok 2015**

(návrh)

Obsah

Obsah.....	1
Úvodní slovo ředitele	5
1. Souhrnné údaje o financování SFDI v roce 2015	7
2. Charakteristika SFDI.....	11
2.1 Základní údaje.....	11
2.2 Organizační struktura SFDI	11
2.3 Účel SFDI	16
3. Hospodaření SFDI v roce 2015.....	18
3.1 Charakteristika příjmů SFDI a jejich plnění v roce 2015	18
3.2 Charakteristika výdajů SFDI a jejich plnění v roce 2015	21
3.3 Finanční vypořádání s příjemci za rok 2015	26
3.4 Čerpání prostředků Technické pomoci OPD	26
3.5 Charakteristika výdajů na dálniční kupóny v roce 2015.....	28
3.6 Resortní systém centralizovaného zadávání veřejných zakázek.....	30
4. Příjemci a určení fin. prostředků poskytnutých z rozpočtu SFDI v roce 2015.....	31
4.1 Ředitelství silnic a dálnic ČR.....	32
4.1.1 Rozpočtové úpravy realizované v roce 2015 - ŘSD ČR.....	32
4.1.2 Akce spolufinancované z OPD - ŘSD ČR.....	34
4.1.3 Akce spolufinancované z komunitárních programů EU - ŘSD ČR.....	36
4.2 Správa železniční dopravní cesty	36
4.2.1 Rozpočtové úpravy realizované v roce 2015 – SŽDC	37
4.2.2 Akce spolufinancované z OPD - SŽDC.....	38
4.2.3 Akce spolufinancované z fondů EU (mimo OPD) – SŽDC	41
4.3 Ředitelství vodních cest ČR.....	41
4.3.1 Rozpočtové úpravy realizované v roce 2015 - ŘVC ČR	42
4.3.2 Akce spolufinancované z OPD - ŘVC ČR	43
4.3.3 Akce spolufinancované z komunitárních programů EU - ŘVC ČR.....	43
4.4 Technická správa komunikací hlavního města Prahy	43
4.5 Hlavní město Praha - odbor strategických investic (OSI).....	44
4.6 Provozovatelé regionálních tratí	44
4.7 Kraje, krajské příspěvkové organizace, města a další.....	45
4.7.1 Kraje a krajské příspěvkové organizace.....	46
4.8 Příspěvkové programy SFDI.....	58
4.8.1 Příspěvky pro naplňování programů zaměřených ke zvýšení bezpečnosti dopravy a jejího zpřístupňování osobám s omezenou schopností pohybu a orientace	58

4.8.2	Příspěvky na výstavbu a údržbu cyklistických stezek	59
4.8.3	Příspěvky na průzkumné a projektové práce, studijní a expertní činnosti zaměřené na výstavbu, modernizaci a opravy silnic a dálnic, dopravně významných vnitrozemských vodních cest a staveb celostátních a regionálních drah („Nové technologie“)	61
4.9	Expertní posouzení připravovaných projektů staveb dopravní infrastruktury	63
5.	Kontrolní činnost SFDI	66
5.1	Veřejnosprávní kontrola	66
5.1.1	Zhodnocení plánu kontrolní činnosti	66
5.1.2	Přehled a zaměření kontrolních akcí	66
5.1.3	Poznatky vyplývající z kontrolní činnosti	72
5.1.4	Kontroly provedené externími kontrolními orgány	72
5.1.5	Supervize stavebních prací	74
5.2	Kontrola distribuce dálničních kuponů v roce 2015	76
5.2.1	Zhodnocení plánu kontrol	76
5.2.2	Přehled a zaměření kontrolních akcí	76
5.2.3	Poznatky vyplývající z kontrol	77
5.3	Řídící kontrola	77
5.4	Zpráva útvaru interního auditu	78
6.	Zpráva o činnosti orgánů SFDI	80
	Seznam tabulek v textu	81
	Seznam grafů v textu	82
	Seznam příloh	83

SEZNAM DŮLEŽITÝCH ZKRATEK A VYSVĚTLIVKY POJMŮ

ABA	Autoklub Bohemia Assistance, a. s.
ČP	Česká pošta, s. p.
CEF	Connecting Europe Facility (komunitární program EU)
DK	Dálniční kupóny
EK	Evropská komise
EU	Evropská unie
EÚD	Evropský účetní dvůr
FKSP	Fond kulturních a sociálních potřeb
FÚ	Finanční úřad
JŘBU	Jednací řízení bez uveřejnění
Kód 50, 60	50 – neinvestiční akce, 60 – investiční akce
KP	Komunitární programy EU
MF	Ministerstvo financí ČR
MD	Ministerstvo dopravy ČR
NKÚ	Nejvyšší kontrolní úřad
OPD	Operační program Doprava
OPD I	Operační program Doprava 2007 - 2013
OPD II	Operační program Doprava 2014 - 2020
OPŽP	Operační program Životní prostředí
PCO	Platební a certifikační orgán
PVK	Plán veřejnosprávních kontrol
RO	Rozpočtové opatření
ŘO OPD	Řídicí orgán Operačního programu Doprava
RSCZVZ	Resortní systém centralizovaného zadávání veřejných zakázek
ŘSD ČR	Ředitelství silnic a dálnic ČR
ŘVC ČR	Ředitelství vodních cest ČR
SFDI	Státní fond dopravní infrastruktury
SR	Státní rozpočet
SÚS (KSÚS)	Správa a údržba silnic (Krajská správa a údržba silnic)
SŽDC	Správa železniční dopravní cesty
TP	Technická pomoc
TSK hl. m. Prahy	Technická správa komunikací hlavního města Prahy

Zákon	Zákon č. 104/2000 Sb., o Státním fondu dopravní infrastruktury, ve znění pozdějších předpisů
ZBV	Změny během výstavby
ZŘ	Změnové řízení
ZS OPD	Zprostředkující subjekt Operačního programu Doprava
ŽoP	Žádost o platbu

Úvodní slovo ředitele

Rok 2015 byl z hlediska SFDI závěrečným rokem, kdy vyvrcholilo úsilí o dokončení financování projektů výstavby dopravní infrastruktury spolufinancovaných za pomoci prostředků Operačního programu doprava 2007 - 2013. V roce 2015 se podařilo vyčerpat celkem 91,5 mld. Kč, tedy cca 97% schváleného rozpočtu SFDI. Jedná se o historicky nejvyšší objem finančních prostředků, které byly z rozpočtu SFDI vynaloženy na dopravní infrastrukturu v daném roce. Přibližně 36,6 mld. Kč bylo uvolněno v rámci Operačního programu Doprava 2007 - 2013, pro který byl rok 2015 posledním rokem, kdy bylo možné evropské prostředky čerpat.

Rozhodujícím faktorem, který napomohl dosažení tohoto úspěchu, bylo přijetí operativních opatření, která umožnila provést úpravy operačního programu a přesunout část disponibilních prostředků, původně alokovaných pro oblasti silniční infrastruktury na vhodné projekty v oblasti železniční infrastruktury. Z hlediska hlavních příjemců - Správa železniční dopravní cesty tak vyčerpala celkem cca 50,2 mld. Kč (cca 54,9% celkových výdajů) a Ředitelství silnic a dálnic 34,1 mld. Kč (cca 37,3% celkových výdajů). Údaje o ostatních příjemcích a další detaily ohledně čerpání jsou uvedeny podrobně v této výroční zprávě v příslušných kapitolách.

Z pohledu SFDI lze především pozitivně hodnotit objem dosažených daňových příjmů a mýtného, kdy plánované příjmy ve výši 24,9 mld. Kč ve skutečnosti dosáhly 27,5 mld. Kč, tedy příjmy byly o cca 2,6 mld. Kč vyšší. Nárůst příjmů byl zaznamenán u všech druhů příjmů, nejvíce však u výběru mýtného. Tyto prostředky tak mohou být operativně použity pro financování akcí dopravní infrastruktury v České republice.

V oblasti kontrol prováděných ze strany SFDI u příjemců prostředků se v roce 2015 pokračovalo v trendu posledních let, tj. posílení provádění kontrol především u projektů hrazených z evropských prostředků. Kontrolní regionální pracoviště SFDI jsou dislokovány mimo Prahu také v Brně a Ostravě.

Pro rok 2016 Poslanecká sněmovna ČR schválila rozpočet SFDI v celkové výši 65,6 mld. Kč, což je téměř o 30 mld. Kč méně než v roce 2015. Tento pokles je ovlivněn skutečností, že v roce 2015 docházelo k dočerpání prostředků Operačního programu doprava 2007 – 2013. Podíl evropských zdrojů směřovaných do dopravní infrastruktury je plánován celkově ve výši cca 14,346 mld. Kč – z toho Operační program doprava 2014 - 2020 cca 13,548 mld. Kč a 798 mil. Kč z CEF. Z hlediska členění dle dopravního módu má být směřováno téměř 38 mld. Kč do silniční infrastruktury v gesci Ředitelství silnic a dálnic a 25,5 mld. Kč do železniční infrastruktury v gesci Správy železniční dopravní cesty. Nemohu opomenout, že hlavní riziko pro čerpání prostředků v roce 2016 spatřuji v zajištění souladu již vydaných stanovisek EIA (posouzení vlivu na životní prostředí) s právními předpisy u akcí financovaných z rozpočtu SFDI.

Z hlediska oprav a údržby silniční infrastruktury je již od začátku roku 2016 počítáno s jejich posílením, konkrétně se zdroji ve výši 3 mld. Kč na opravy silnic II. a III. třídy ve vlastnictví krajů, kde alokace finančních prostředků mezi jednotlivé kraje je dána stávající délkou silnic v těchto krajích, resp. podíl jednotlivých krajů na celkové délce těchto silnic v České republice.

Rok 2016 by měl být pro oblast výstavby investiční dopravní infrastruktury rokem, ve kterém předpokládáme zahájení čerpání evropských finančních prostředků zejména z nového

Operačního programu Doprava 2014 – 2020 a Nástroje pro propojení Evropy, tzv. CEF. Dalším důležitým milníkem bude změna zákona o SFDI, která podstatně rozšiřuje okruh činností, jenž bude možné financovat ze SFDI. Předpokládaná účinnost novelizovaného zákona o SFDI je v průběhu roku 2016.

Na závěr bych chtěl poděkovat všem zaměstnancům SFDI za jejich odvedenou práci, loajalitu a podporu, protože bez jejich nasazení by nebylo možné dosáhnout takto pozitivního výsledku při čerpání finančních prostředků z rozpočtu SFDI.

Ing. Zbyněk Hořelica
ředitel SFDI

1. Souhrnné údaje o financování SFDI v roce 2015

Rozpočet

Rozpočet Státního fondu dopravní infrastruktury (SFDI) na rok 2015 byl schválen usnesením Poslanecké sněmovny Parlamentu ČR č. 558 ze dne 10. 12. 2014, a to v následující struktuře:

Schválený příjmový a výdajový rámeček 44 000 000 tis. Kč

Prostředky z fondů Evropské unie (EU) programového období 2007-2013 5 632 106 tis. Kč

Prostředky z fondů EU programového období 2014-2020 200 000 tis. Kč

Schválený rozpočet příjmů a výdajů celkem **49 832 106 tis. Kč**

S ohledem na směrná čísla stanovená Ministerstvem financí (MF) pro rok 2015 SFDI zapojil do rozpočtu na rok 2015 i očekávané zůstatky na účtech ve výši 5 980 876 tis. Kč a nevyčerpané prostředky dotací (nároky) v celkové výši 11 042 053 tis. Kč. Spolu s předpokládaným souvztažným navýšením prostředků EU přislíbeným ze strany MF ve výši 27 497 245 tis. Kč dosáhl rozpočet SFDI na rok 2015 výše **94 352 279 tis. Kč.**

V průběhu roku byly do rozpočtu SFDI zahrnuty další nespotřebované prostředky z roku 2014. Podrobné informace o struktuře schváleného a upraveného rozpočtu SFDI jsou uvedeny v kapitole 3.

Skutečné příjmy v roce 2015

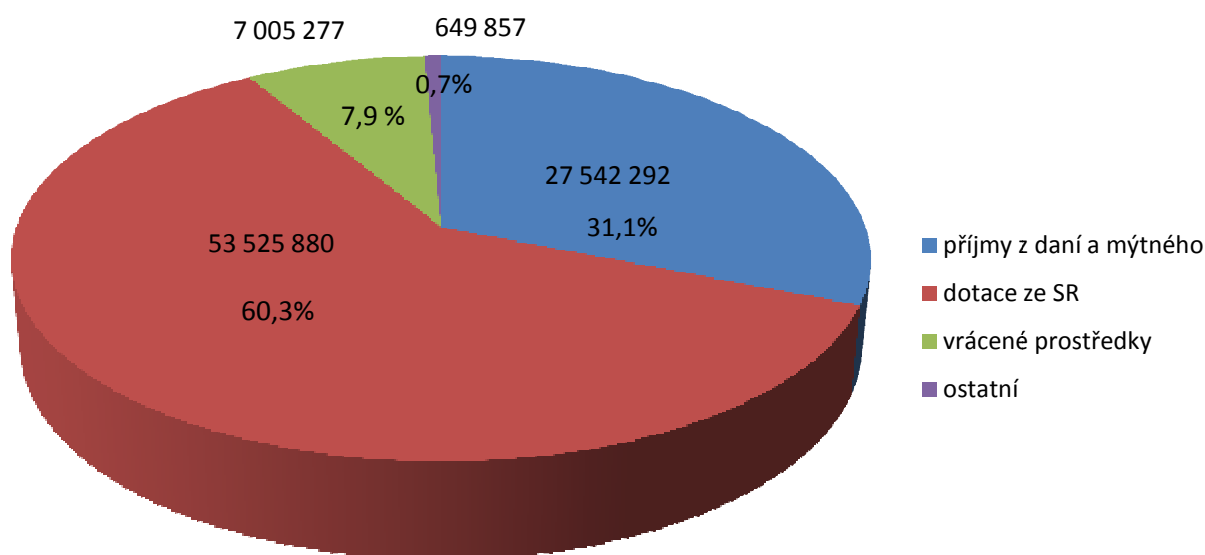
Skutečné příjmy SFDI z převodů daní, mýtného a ostatních příjmů, přijaté dotace a splátky návratných finančních výpomocí dosáhly výše **88 723 306 tis. Kč.**

Se zapojením volných prostředků na účtech k 31.12.2014 disponoval SFDI finančními prostředky ve výši

104 828 445 tis. Kč.

Z hlediska struktury příjmů největší část - 60,3 % - představovaly prostředky z dotací ze státního rozpočtu, zejména prostředky na financování EU projektů v rámci Operačního programu Doprava. Zhruba 31 % příjmů SFDI bylo generováno daňovými příjmy a příjmy z mýtného. Vracené prostředky příjemci (v rámci zúčtování a za refundované výdaje) činily 7,9 %, ostatní příjmy (propadlé kauce, splátky návratných finančních výpomocí, nájemné apod.) pak 0,7 %. Strukturu příjmů zobrazuje následující graf.

Graf č. 1 - Struktura příjmů SFDI v roce 2015 (v tis. Kč)



Vedle dotací byly nejvýraznější položkou v příjmech SFDI převody daní a mýtného. V roce 2015 SFDI vybral na daních a z mýtného o 2 642 292 tis. Kč více, než předpokládal rozpočet. Nejvyššího překročení bylo dosaženo v kategorii mýtného. K nárůstu příjmů z daní a mýtného došlo i v meziročním srovnání, a to o 2 132 558 tis. Kč. Z uvedené částky více jak polovinu opět představuje zvýšení příjmů z mýtného. Zdrojem zvýšení příjmů z mýtného je z 58 % nárůst počtu transakcí, zbytek navýšení je dán úpravou sazeb mýtného, platnou od 1. 1. 2015. Délka zpoplatněných komunikací se za poslední dva roky nezměnila. Podrobný přehled o plnění příjmů je uveden v kapitole 3.1.

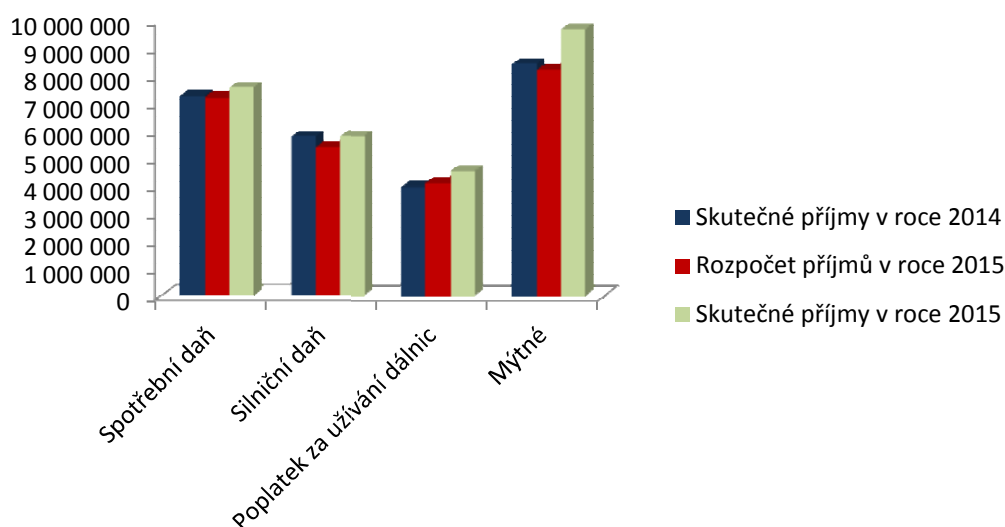
Přehled o plnění jednotlivých daňových příjmů a mýtného v roce 2015 a srovnání s minulým rokem podává následující tabulka a graf.

Tabulka č. 1 - Plnění daňových příjmů a mýtného v roce 2015 v porovnání s rokem 2014

v tis. Kč

Druh příjmu	Skutečné příjmy v roce 2014	Rozpočet příjmů v roce 2015	Skutečné příjmy v roce 2015	Porovnání skutečných příjmů v roce 2015 s jejich rozpočtem
Spotřební daň	7 262 472	7 200 000	7 547 124	347 124
Silniční daň	5 774 990	5 400 000	5 800 738	400 738
Poplatek za užívání dálnic	3 951 086	4 100 000	4 517 794	417 794
Mýtné	8 421 186	8 200 000	9 676 636	1 476 636
Celkem	25 409 734	24 900 000	27 542 292	2 642 292

Graf č. 2 - Plnění daňových příjmů a mýtného v roce 2015 v porovnání s rokem 2014 (v tis. Kč)



Skutečné výdaje v roce 2015

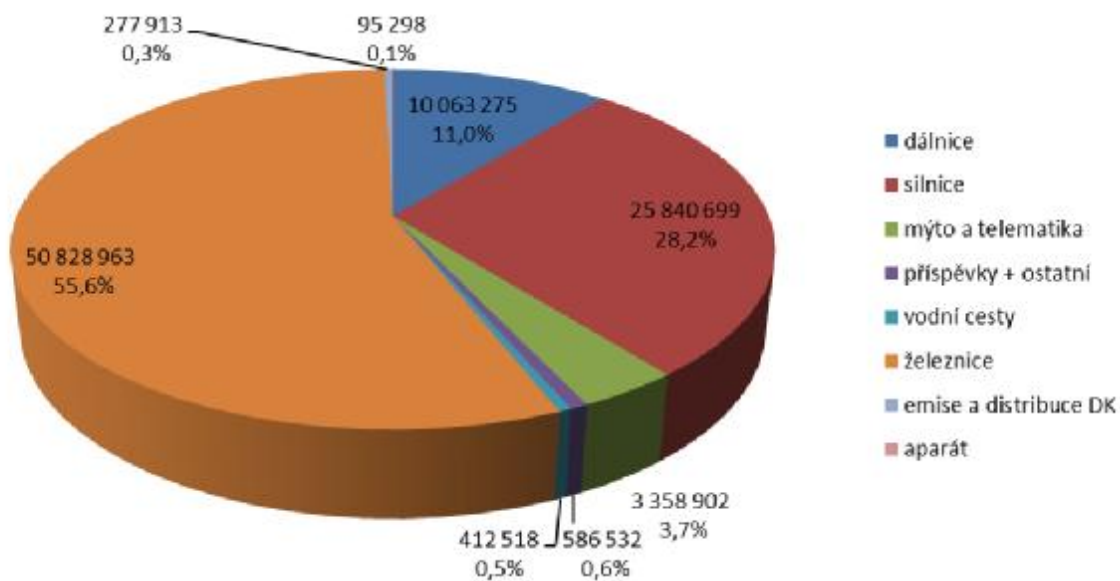
Skutečné výdaje, tj. prostředky uvolněné příjemcům, výdaje na emisi a distribuci dálničních kupónů a výdaje na činnost aparátu, dosáhly v roce 2015 částky

91 464 100 tis. Kč.

což je ve srovnání s rokem 2014 o téměř čtyřicet miliard korun více. Vysoké plnění výdajové stránky rozpočtu souvisí s dofinancováním projektů spolufinancovaných z OPD I. Masivní financování projektů OPD I ovlivnilo i strukturu výdajů – největší částka byla vydána na projekty železnice.

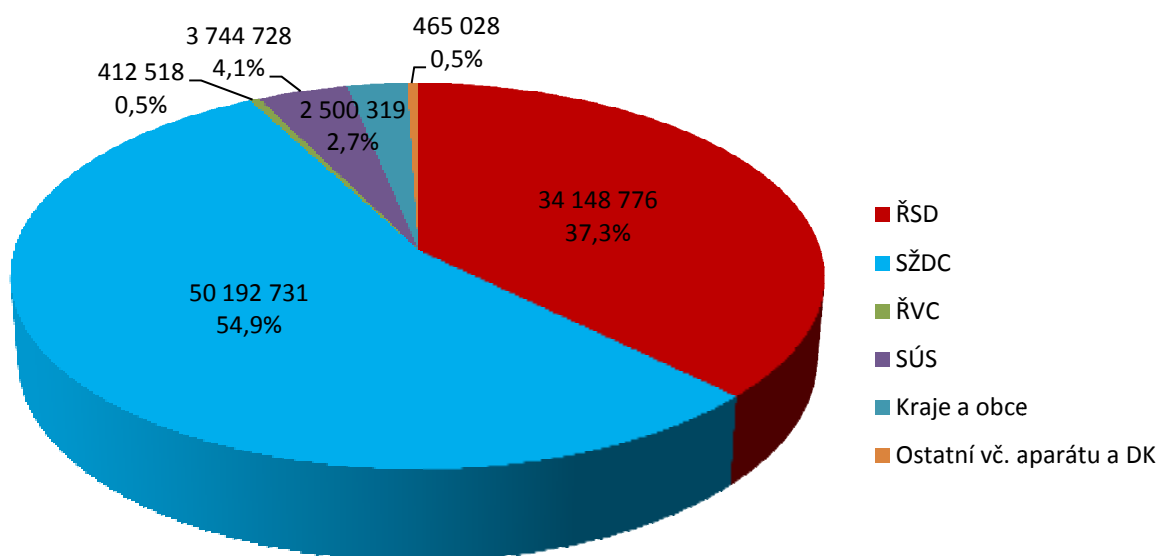
Přehled o struktuře výdajů SFDI v roce 2015 podává následující graf.

Graf č. 3 - Struktura výdajů SFDI v roce 2015 (v tis. Kč)



Největšími příjemci prostředků z rozpočtu SFDI byly z hlediska objemu SŽDC, ŘSD ČR a kraje včetně svých příspěvkových organizací Správa a údržba silnic, kterým SFDI poskytl prostředky na opravy silnic II. a III. třídy. Rozdělení výdajů podle příjemců zobrazuje následující graf.

Graf č. 4 - Výdaje SFDI v roce 2015 podle příjemců (v tis. Kč)



V roce 2015 byla vyčerpána rekordní výše finančních prostředků 91,5 mld. Kč, což představuje 97 % schváleného rozpočtu SFDI. Prostředky EU, zejména OPD I, představovaly 40 % celkových výdajů. Přesto nepokryly veškeré potřeby příjemců. SFDI byl proto nucen část spolufinancovaných projektů uhradit v plné výši z prostředků národních. Profinancování těchto projektů z prostředků EU bude provedeno v roce 2016 formou ex-post plateb.

2. Charakteristika SFDI

SFDI je státním fondem ve smyslu § 28 zákona č. 218/2000 Sb., o rozpočtových pravidlech a o změně některých souvisejících zákonů (rozpočtová pravidla), ve znění pozdějších předpisů. Byl zřízen zákonem č. 104/2000 Sb., ze dne 4. dubna 2000, o Státním fondu dopravní infrastruktury, ve znění pozdějších předpisů (dále jen „Zákon“), k 1. červenci 2000. Zákon upravuje postavení SFDI, účel SFDI, jeho příjmy a zásady jeho činnosti. SFDI je právnickou osobou v působnosti Ministerstva dopravy. Hospodaří s majetkem ve vlastnictví státu a v souladu se Zákonem a svým Statutem, vydaným usnesením vlády ČR č. 986 ze dne 18. prosince 2013, zajišťuje financování dopravní infrastruktury v rozsahu uvedeném v § 2 Zákona a hospodaří s prostředky pro tento účel určenými. Od 1. ledna 2015 je SFDI služebním úřadem ve smyslu §4 odst. 2 zákona č. 234/2014 Sb., o státní službě, ve znění pozdějších předpisů (dále jen „služební zákon“), a jeho nadřízeným služebním úřadem je Ministerstvo dopravy.

2.1 Základní údaje

Název:	Státní fond dopravní infrastruktury
Identifikační číslo:	70856508
Adresa sídla:	Sokolovská 278, 190 00 Praha 9
Telefonní spojení:	266 097 298
Fax:	266 097 520
www stránky:	http://www.sfdi.cz

2.2 Organizační struktura SFDI

Podle § 6 Zákona orgány SFDI tvoří: výbor SFDI, dozorčí rada SFDI a ředitel SFDI. Statutárním orgánem SFDI je ředitel SFDI.

Výbor SFDI (dále jen „Výbor“) je devítičlenný a jeho předsedou je dle § 7 odst. 1 Zákona ministr dopravy. Místopředseda a členové výboru jsou jmenováni vládou České republiky.

Složení Výboru k 31. 12. 2015 bylo:

předseda Výboru	Ing. Dan Ťok, ministr dopravy
místopředseda Výboru	Mgr. Kamil Rudolecký
členové Výboru	Mgr. Jakub Kopřiva Ing. Ivan Pilný Ing. Luděk Sosna, Ph.D. Ing. Milan Urban Mgr. Jiří Zemánek Ing. Jiří Koliba Ing. Libor Topol

Výbor jedná o věcech, které jsou účelem SFDI nebo předmětem jeho činnosti. Výbor je jmenován na funkční období čtyř let.

Dozorčí rada SFDI (dále jen „Dozorčí rada“) má pět členů, které volí Poslanecká sněmovna Parlamentu ČR. Složení Dozorčí rady k 31. 12. 2015 bylo:

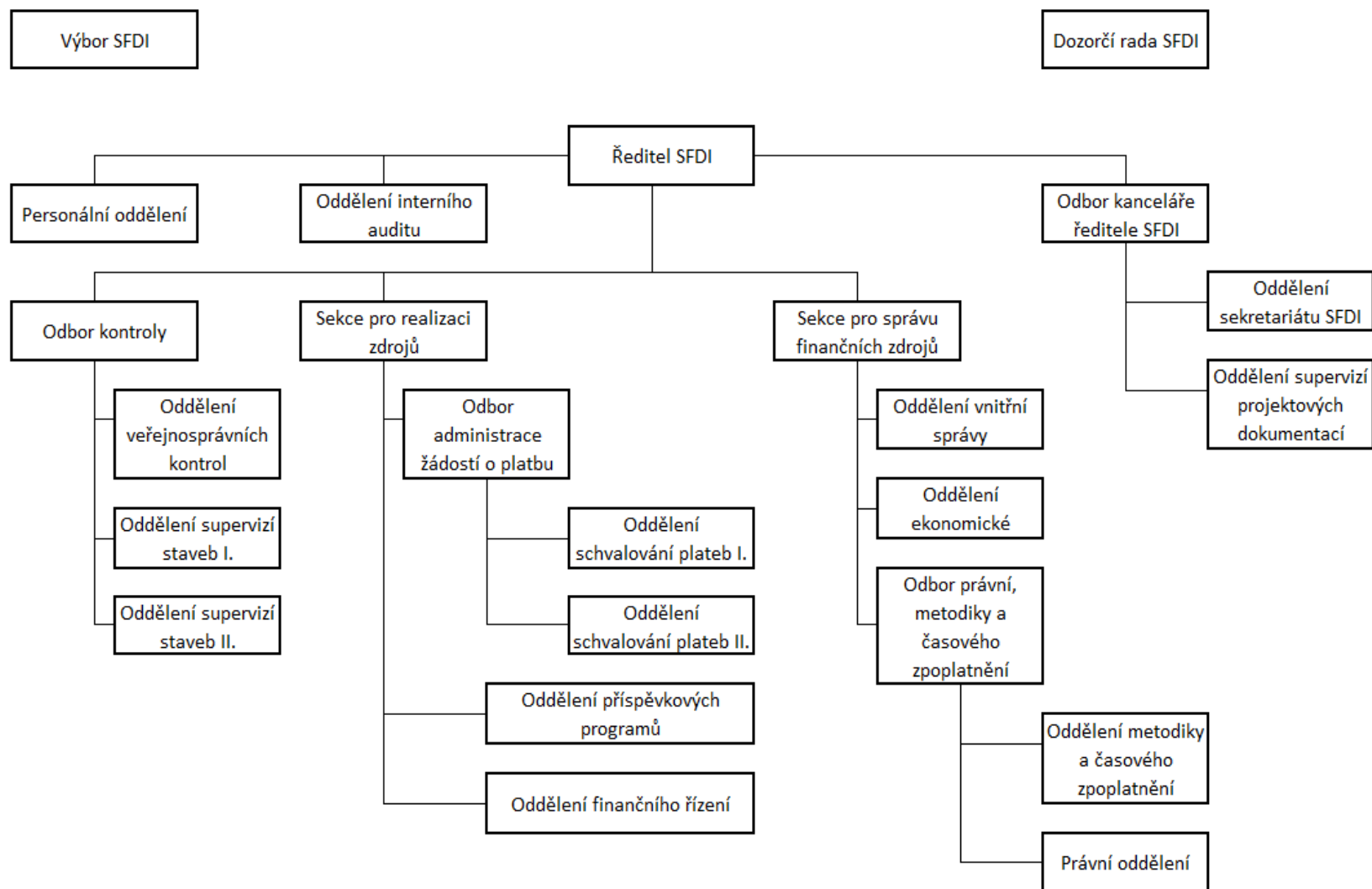
předseda Dozorčí rady	Cyril Zapletal
místopředseda Dozorčí rady	Ing. Martin Kolovratník
členové Dozorčí rady	Ing. Pavel Hojda Ing. Pavel Šustr Stanislav Pfléger

Dozorčí rada je kontrolním orgánem SFDI, který dozírá na jeho činnost a hospodaření. Dozorčí rada je volena na funkční období čtyř let.

Ředitel SFDI: Ing. Zbyněk Hořelica

Základní organizační členění SFDI vychází z úpravy obsažené ve Statutu SFDI a v souladu s touto úpravou jsou vnitřní uspořádání SFDI a jeho organizační struktura upraveny Organizačním řádem SFDI, který je základním vnitřním předpisem SFDI. Organizační členění SFDI k 31. prosinci 2015 je zobrazeno v následujícím schématu.

Organizační schéma SFDI



Statutárním orgánem SFDI je ředitel SFDI, který je jmenovaný v souladu se služebním zákonem na základě výsledků výběrového řízení státním tajemníkem Ministerstva dopravy. Ředitel SFDI řídí činnost aparátu SFDI, zastupuje SFDI navenek, provádí rozhodnutí Výboru, je vedoucím služebního úřadu a může si vyhradit rozhodování všech záležitostí v působnosti SFDI s výjimkou těch, které podle Zákona náleží Výboru. V průběhu roku 2015 došlo ke změně na místě ředitele SFDI. Do 2. února 2015 byl ředitelem SFDI Ing. Tomáš Čoček, Ph.D. a od 3. února 2015 byl pověřen výkonem funkce ředitele SFDI Ing. Zbyněk Hořelica, který byl do této funkce následně na základě výsledku výběrového řízení jmenován státním tajemníkem Ministra dopravy dne 1. července 2015.

V průběhu roku 2015 byly provedeny v souladu s vyhláškou č. 92/2015 Sb., o pravidlech pro organizaci služebního úřadu rozsáhlé organizační změny, které měly za následek změnu organizačního uspořádání SFDI. Tyto změny byly prováděny při respektování úkolů SFDI, které pro něj vyplývají ze Zákona, s cílem zajistit efektivní a hospodárné čerpání finančních prostředků SFDI a také vytvořit odpovídající podmínky pro zajištění financování projektů dopravní infrastruktury v rámci programů spolufinancovaných z Evropských fondů v novém programovém období 2014 – 2020. Organizační uspořádání SFDI reflektuje související činnosti v působnosti jednotlivých organizačních útvarů a dodržuje logickou hierarchii v nastavených řídicích a kontrolních mechanismech organizace. Byl zrušen útvar tajemníka SFDI a vytvořen Odbor kanceláře ředitele SFDI v přímé řídicí působnosti ředitele SFDI s Oddělením sekretariátu SFDI a s Oddělením supervizí projektových dokumentací. Oddělení sekretariátu SFDI komplexně zajišťuje administrativní a servisní služby pro výkon funkce ředitele SFDI. Oddělení supervizí projektových dokumentací věcně koordinuje a usměrňuje nejrozsáhlejší projekty staveb dopravní infrastruktury s mezinárodními návaznostmi a podílí se na tvorbě koncepce veřejného investování a zadávání veřejných zakázek na realizaci těchto projektů.

V přímé řídicí působnosti ředitele SFDI jsou dále ředitelé sekcí, oddělení interního auditu, personální oddělení a odbor kontroly. Oddělení interního auditu zajišťuje v rámci SFDI výkon finančního auditu a přezkoumává výběrovým způsobem hospodárnost, efektivnost a účelnost systému jeho řídicích a kontrolních mechanismů, dodržování právních předpisů v činnosti SFDI, naplňování účelu SFDI dle Zákona, zjišťuje případná rizika vztahující se k činnosti SFDI a zda jsou přijímána opatření k jejich eliminaci. Personální oddělení provádí komplexní agendu personální práce související se služebním i pracovním poměrem zaměstnanců SFDI, pečuje o zvyšování kvalifikace zaměstnanců a zajišťuje naplňování sociální politiky SFDI.

V rámci činnosti SFDI hraje významnou roli Odbor kontroly tvořen Oddělením veřejnosprávních kontrol, Oddělením supervizí staveb I. a Oddělením supervizí staveb II. Oddělení veřejnosprávních kontrol zajišťuje výkon kontroly užití poskytnutých finančních prostředků SFDI u příjemců těchto prostředků ve smyslu §3 odst. 2 Zákona a zajišťuje výkon veřejnosprávních kontrol podle zákona č. 320/2001 Sb., o finanční kontrole, ve znění pozdějších předpisů. Obě oddělení supervizí staveb zajišťují ověřování způsobilosti výdajů a sledování realizace stavby na významných projektech (tzv. „velkých“ projektech) zařazených k financování z Operačního programu Doprava II (OPD II), a provádějí kontroly fyzické realizace projektů spolufinancovaných ze zdrojů EU zařazených k financování z OPD II, u kterých SFDI poskytuje finanční prostředky pro spolufinancování nebo pro předfinancování výdajů, které mají být kryty z fondů EU.

Základními organizačními útvary SFDI pro zajištění výkonu vlastní činnosti SFDI jsou dvě sekce – sekce pro správu finančních zdrojů a sekce pro realizaci zdrojů, v jejichž čele jsou ředitelé sekcí. Sekce jsou dále členěny na odbory a oddělení.

Sekce pro správu finančních zdrojů je tvořena Oddělením ekonomickým, Oddělením vnitřní správy a Odborem právním, metodiky a časového zpoplatnění, které je tvořeno Právním oddělením a Oddělením metodiky a časového zpoplatnění. Oddělení ekonomické zejména zabezpečuje správu příjmů SFDI, provádí realizaci plateb příjemcům, sleduje a vyhodnocuje finanční toky SFDI, zajišťuje vedení informačního systému finančních toků, komplexně zajišťuje účetnictví a finanční výkaznictví v SFDI včetně mzdové agendy, vypracovává rozpočet SFDI, zajišťuje zpracování účetní závěrky a výroční zprávy SFDI, provádí předběžné, průběžné a následné finanční kontroly, provádí analýzy vývoje jednotlivých příjmů uplatňovaných pro sestavení rozpočtových objemů pro příslušný rok a spravuje evidenční systém ISPROFOND týkající se akcí financovaných nebo spolufinancovaných z rozpočtu SFDI. Oddělení vnitřní správy zabezpečuje provozní služby související s chodem SFDI a správu veškerého movitého i nemovitého majetku, s nímž SFDI hospodaří, zajišťuje agendu veřejných zakázek zadávaných SFDI a centralizované zadávání veřejných zakázek v resortu dopravy a administruje projekty technické pomoci z fondů Evropské unie. Odbor právní, metodiky a časového zpoplatnění vytváří koncepční a metodické podklady pro práci SFDI, navrhuje procedury a administrativní struktury pro zabezpečení činnosti SFDI. V právním oddělení je zajišťován komplexně výkon právní agendy SFDI a v oddělení metodiky a časového zpoplatnění metodická činnost ve vztahu k příjemcům finančních prostředků SFDI, vydávání interních předpisů a v celém rozsahu agenda časového zpoplatnění.

Sekce pro realizaci zdrojů je tvořena Odborem administrace žádostí o platby, Oddělením příspěvkových programů a Oddělením finančního řízení. Odbor administrace žádostí o platby zajišťuje prostřednictvím svých dvou oddělení – Oddělení schvalování plateb I a Oddělení schvalování plateb II zejména financování akcí schválených v rozpočtu SFDI, uzavírání smluv s příjemci finančních prostředků, přípravu rozpočtových opatření, přípravu podkladů pro vyhlášení programů a akcí financovaných ze SFDI, financování projektů spolufinancovaných z OPD a organizační vazby s příjemci po dobu financování akcí z rozpočtu SFDI. Oddělení příspěvkových programů zejména připravuje pravidla s celostátní působností pro poskytování příspěvků v souladu s účelem SFDI dle § 2 Zákona, přijímá a vyhodnocuje žádosti o příspěvek, připravuje smlouvy s příjemci příspěvků a následně v souladu s nimi realizuje financování schválených akcí. Oddělení finančního řízení analyzuje možnosti využívání finančních prostředků prostřednictvím finančních nástrojů EU, zajišťuje koncepční, metodické a koordinační činnosti v oblasti financování Public Private Partnership projektů z rozpočtu SFDI a zabezpečuje finanční řízení finančních prostředků poskytnutých z úvěrů.

SFDI měl k 31. prosinci 2015 v souladu se systemizací schválenou usnesením Vlády ČR č. 465 ze dne 15. června 2015 systemizováno celkem 132 služebních míst a 13 pracovních míst, zaměstnával celkem 82 zaměstnanců, z toho 62 ve služebním poměru, 14 v pracovním poměru a 6 zaměstnankyň bylo na mateřské nebo rodičovské dovolené.

V roce 2015 provedlo CQS – Sdružení pro certifikaci systémů jakosti na SFDI certifikační audit systému managementu kvality procesů, jimiž je naplňován účel SFDI dle Zákona. Na základě kladných výsledků certifikačního auditu je SFDI od 12. 6. 2015 držitelem certifikátu číslo: CQS 2129/2015 s platností do 12. 6. 2018, ve kterém je konstatováno, že systém managementu kvality SFDI byl prověřen a shledán v souladu s požadavky ČSN EN ISO 9001 : 2009.

2.3 Účel SFDI

Výdajová stránka rozpočtu SFDI pro rok 2015 a její struktura odpovídaly účelu SFDI, jak jej upravuje § 2 odst. 1 Zákona. V souladu s tím má SFDI používat svých příjmů ve prospěch rozvoje, výstavby, údržby a modernizace silnic a dálnic, železničních dopravních cest a vnitrozemských vodních cest v tomto rozsahu:

- financování výstavby, modernizace, oprav a údržby silnic a dálnic,
- poskytování příspěvků na výstavbu a modernizaci průjezdných úseků silnic a dálnic,
- financování výstavby, modernizace, oprav a údržby celostátních a regionálních drah,
- financování výstavby a modernizace dopravně významných vnitrozemských vodních cest,
- úhrada splátek úvěrů a úroků z úvěrů a dalších výdajů spojených se zajištěním dluhové služby,
- poskytování příspěvků na průzkumné a projektové práce, studijní a expertní činnosti zaměřené na výstavbu, modernizaci a opravy silnic a dálnic, dopravně významných vodních cest a staveb celostátních a regionálních drah,
- poskytování příspěvků pro naplňování programů zaměřených ke zvýšení bezpečnosti dopravy a jejího zpřístupňování osobám s omezenou schopností pohybu a orientace,
- poskytování příspěvků na výstavbu a údržbu cyklistických stezek,
- financování nákladů na zavedení a provozování systému elektronického mýtného,
- financování úhrady koncesionářů na základě uzavřené koncesionářské smlouvy na výstavbu, provozování a údržbu dopravní infrastruktury a financování nákladů souvisejících s uzavřením koncesionářské smlouvy,
- financování úhrady nákladů souvisejících s pořízením, zabudováním a provozem kontrolních vah na pozemních komunikacích ve vlastnictví státu,
- financování nákladů souvisejících se získáním vlastnických práv nebo se zřízením a trváním věcného břemene k pozemkům, na nichž se nenachází dopravní infrastruktura ve vlastnictví státu, nebo pozemkům sloužícím účelům ochrany a údržby dopravní infrastruktury ve vlastnictví státu,
- náklady na činnost Fondu.

Pro financování účelu SFDI určuje Zákon v § 4 odst. 1 příjmy SFDI takto:

- převody výnosů z privatizovaného majetku, které jsou příjmem České republiky a s nimiž přísluší hospodařit Ministerstvu financí,
- výnos silniční daně podle zvláštního právního předpisu,
- podíl z výnosu spotřební daně z minerálních olejů podle zvláštního právního předpisu,
- výnosy z časového poplatku,
- výnosy z mýtného a propadlých kaucí,
- výnosy z cenných papírů nebo veřejných sbírek organizovaných Fondem,
- úvěry, úroky z vkladů, penále, pojistná plnění a jiné platby od fyzických a právnických osob,
- převody výnosů z příjmů vyplývajících pro stát z koncesionářských smluv na výstavbu, provozování a údržbu dopravní infrastruktury,
- příspěvky z Evropské komise poskytované prostřednictvím příslušných Evropských fondů,
- dary a dědictví,
- dotace ze státního rozpočtu,

- převody části výnosů z pokut uložených za správní delikty v souvislosti s provozováním vozidla, které při kontrolním vážení překročí nejvyšší povolenou hmotnost nebo jiné hmotnostní poměry podle zvláštního právního předpisu, a náhrada nákladů vážení podle zvláštního právního předpisu.

V návaznosti na schválený rozpočet SFDI pro rok 2015 a v souladu s ním poskytoval SFDI finanční prostředky příjemcům pro financování akcí zařazených v rozpočtu na základě smluv o poskytnutí finančních prostředků z rozpočtu SFDI pro rok 2015 uzavíraných s příjemci těchto prostředků v souladu s §3 odst. 1 Zákona. Případné změny týkající se výše zesmluvněných finančních prostředků a jejich užití, byly v průběhu roku 2015 řešeny dodatky k těmto smlouvám v návaznosti na rozpočtová opatření schválená Výborem a projednaná Dozorčí radou nebo na základě změnových řízení schválených ředitelem SFDI v případě změn, u kterých byl k tomu zmocněn Výborem. Rozpočtovými opatřeními bylo možné provést úpravy objemu v rozpočtu schválených výdajů v rámci limitu 15 % schváleného výdajového rámce rozpočtu SFDI pro rok 2015. Ve smlouvách byly stanoveny podmínky pro užití poskytovaných finančních prostředků tak, aby bylo efektivně a hospodárně dosaženo účelu, pro který byly finanční prostředky poskytnuty.

V roce 2015 plnil SFDI podle uzavřené „Dohody o delegování některých pravomocí a činností Řídícího orgánu Operačního programu Doprava na Zprostředkující subjekt“ úkoly Zprostředkujícího subjektu OPD I a zajišťoval financování projektů dopravní infrastruktury schválených ke spolufinancování z prostředků fondů Evropské unie v programovém období 2007 – 2013 na základě Rámcových smluv, které uzavíral s příjemci k financování projektů na celou dobu jejich realizace, v návaznosti na Schvalovací protokoly vydané Ministerstvem dopravy jako Řídícím orgánem OPD I. S ohledem na stanovené konečné datum způsobilosti výdajů 31. prosince 2015 pro projekty schválené ke spolufinancování z Evropské unie v rámci OPD I, přijal SFDI organizační opatření, aby bylo možné v tomto termínu realizovat platby pro všechny projekty, jenž byly zařazeny ke spolufinancování z OPD I. V rámci vytváření struktur pro zajištění financování projektů dopravní infrastruktury v programovém období 2014 – 2020 uzavřel SFDI s Ministerstvem dopravy 11. května 2015 Dohodu o delegování některých pravomocí a činností Řídícího orgánu OP Doprava na Zprostředkující subjekt OPD II a v souvislosti s tím provedl organizační opatření směřující k naplňování této Dohody a to jak při financování projektů dopravní infrastruktury v rámci OPD II tak i v rámci komunitárního programu CEF.

Na úseku agendy časového zpoplatnění je SFDI podle § 21d zákona č. 13/1997 Sb., o pozemních komunikacích, v platném znění, příslušný k vydávání a prodeji dálničních kupónů. V souladu s tím zajišťoval SFDI v průběhu roku distribuci dálničních kupónů emise 2015 prostřednictvím Sdružení dodavatelů tvořeném Českou poštou, s.p., Autoklubem Bohemia Assistance, a. s. a MTX spol. s r.o. na základě Komisionářské smlouvy uzavřené v listopadu 2013. Současně zajišťoval v r. 2015 výrobu dálničních kupónů emise 2016. V roce 2015 byly dosaženy rekordní výsledky v prodeji dálničních kupónů, kdy se jich prodalo celkem 5 882 tis. kusů, a příjmy z prodeje činily 4 517 794 tis. Kč, což představuje ve srovnání s předchozím rokem nárůst příjmů z časového zpoplatnění o 9,44 %.

3. Hospodaření SFDI v roce 2015

Při hospodaření s přidělenými prostředky postupoval SFDI v souladu se Zákonem a na základě schváleného rozpočtu. O hospodaření vedl účetnictví ve dvou oddělených okruzích:

- I. okruh financování - prostředky uvolňované příjemcům
- II. okruh financování - náklady na emisi a distribuci dálničních kupónů a na vlastní činnost aparátu SFDI

Souhrnný přehled o hospodaření SFDI v roce 2015 podává příloha č. 5.

3.1 Charakteristika příjmů SFDI a jejich plnění v roce 2015

Rozpočet příjmů SFDI pro rok 2015, schválený v celkové výši **49 832 106 tis. Kč**, byl v průběhu roku upraven o nevyčerpané prostředky dotací z minulých let (tzv. nároky) a do rozpočtu byly zahrnuty další položky, jako např. přijaté vratky transferů, příjmy z pronájmu budovy a splátky poskytnutých návratných finančních výpomocí.

Přehled o schváleném a upraveném rozpočtu příjmů SFDI a o plnění upraveného rozpočtu příjmů je uveden v následující tabulce.

Tabulka č. 2 - Rozpočet příjmů SFDI a jeho plnění v roce 2015

v tis. Kč

Druh příjmu	Schválený rozpočet	Upravený rozpočet	Skutečnost	Plnění upraveného rozpočtu (%)
Převody výnosů silniční daně	5 400 000	5 400 000	5 800 738	107,4
Převody výnosů spotřební daně z minerálních olejů	7 200 000	7 200 000	7 547 124	104,8
Převody výnosů z poplatků za užívání dálnic (dálniční kupóny)	4 100 000	4 100 000	4 517 794	110,2
Převody výnosů z mýtného	8 200 000	8 200 000	9 676 636	118,1
Dotace ze SR na krytí deficitu	19 100 000	19 100 000	15 406 796	79,8
Dotace ze SR z prostředků OPD I	5 619 627	36 687 911	36 672 260	99,9
Dotace ze SR z prostředků OPD II		3 700 000	0	0
Dotace ze SR z prostředků KP projekt Iris Europe III	1 429	3 643	323	8,9
CEF	200 000	0	0	0
Crocodile	0	4 000	0	0
Dotace ze SR z prostředků OPŽP projekt : Regenerace zeleně Jihlava	11 050	0	0	0
Dotace ze SR na financování národních podílů projektů EU 2007 - 2013	0	1 376 364	1 255 608	91,2
Dotace ze SR na financování národních podílů projektů EU 2014 - 2020		1 299 552	0	0
Dotace na údržbu dálniční a silniční DI a povodně 2013	0	314 569	190 893	60,7
Přijaté vratky transferů a přijaté sankční platby *)	-	6 625 692	7 300 180	110,2
Ostatní příjmy **)	-	8 905	167 499	-
Splátky návratných finančních výpomocí	-	1 441 236	187 455	13,0
Příjmy celkem	49 832 106	95 461 872	88 723 306	77,7

*) Pod položku „Přijaté vratky transferů“ jsou zahrnuty: vratky ze zúčtování, vrácené prostředky generované z ex-post plateb, vratky z titulu „výzisků“ a přijaté sankční platby. Největší část této položky tvořily prostředky generované z ex-post plateb.

**) Pod položkou „Ostatní příjmy“ jsou vykázány: příjmy z pronájmu budovy SFDI, přijaté pojistné náhrady, propadlé kauce (za OBU jednotky u mýtného), přijaté náhrady nákladů vážení a příjmy za poskytované služby.

Daňové příjmy a mýtné

Daňové příjmy, t.j. 9,1 % celostátního hrubého výnosu spotřební daně z minerálních olejů, celostátní výnos silniční daně a výnos z poplatků za užívání dálnic a rychlostních silnic spolu s převody výnosů z mýtného, připsané v roce 2015 na účet SFDI, překročily rozpočtovanou výši o 2 642 292 tis. Kč. V porovnání s rokem 2014 bylo v této kategorii příjmů dosaženo nárůstu ve výši 2 132 558 tis. Kč.

Nejvyšší překročení rozpočtu i nejvyšší nárůst oproti roku 2014 dosáhly příjmy z mýtného. Rozpočet v této kategorii příjmů byl překročen o 1 476 636 tis. Kč, současně bylo dosaženo nárůstu oproti roku 2014 ve výši 1 255 450 tis. Kč. Vyšší výběry mýtného byly generovány z 58 % nárůstem počtu transakcí, zbylých 42 % připadá na úpravu sazeb mýtného od 1. 1. 2015. Délka zpoplatněných komunikací se od roku 2013 nezměnila.

Výběr spotřební daně z minerálních olejů překročil rozpočtovanou částku o 347 124 tis. Kč a úroveň roku 2014 o 284 652 tis. Kč. Příjmy ze silniční daně se pohybovaly zhruba na úrovni roku 2014, oproti rozpočtu se vybralo o 400 738 tis. Kč více. Stejně tak výnosy z poplatků za užívání dálnic a rychlostních silnic překročily rozpočet (+417 794 tis. Kč) i úroveň roku 2014 (+566 708 tis. Kč). Pozitivních výsledků u výše uvedených daní bylo dosaženo díky růstu ekonomiky.

Meziroční porovnání daňových příjmů a mýtného je uvedeno v příloze č. 6.

Dotace ze státního rozpočtu

Dotace ze státního rozpočtu byly čerpány z 85,7%. Téměř 100% využití vykazují prostředky na financování projektů z OPD I. Požadavky příjemců byly dokonce vyšší, než prostředky přiznané SFDI rozhodnutím ministerstva. S tím souvisí i vysoké čerpání dotace na financování národních podílů projektů spolufinancovaných z OPD I.

Naproti tomu některé dotace měly čerpání nulové: dotace z prostředků EU programového období 2014-2020: programový dokument OPD II byl schválen na jaře roku 2015, projekty budou ke schválení předkládány v průběhu roku 2016. Ze stejného důvodu nemohly být čerpány ani prostředky z dotace na financování národních podílů projektů spolufinancovaných z OPD II; první projekty Komunitárního programu CEF byly k financování schváleny koncem roku 2015; projekt Crocodile nebyl realizován; od projektu Regenerace zeleně Jihlava z Operačního programu životní prostředí příjemce (ŘSD) odstoupil.

Projekt „IRIS EUROPE III“ hrazený z Komunitárních programů byl ukončen proplacením posledních výdajů z roku 2014.

Nedočerpaná část dotace na údržbu a opravy dálniční a silniční dopravní infrastruktury ve vlastnictví státu a na povodní v červnu 2013 poškozenou dopravní infrastrukturu ve vlastnictví státu a touto povodní zasažených silnic II. a III. třídy byla převedena z roku 2014. Práce na odstranění škod způsobených povodněmi se podařilo dokončit většině příjemců. Liberecký kraj předpokládá ukončení prací v roce 2016. Středočeskému kraji zbývá dokončit práce za zhruba 123 milionů korun.

Investiční část dotace na krytí deficitu v rozpočtu SFDI na rok 2015 byla použita v plné výši, z neinvestičních prostředků nebyla nárokována částka ve výši plánovaného nákupu nádražních budov a sankčních odvodů.

Přijaté vratky transferů

V této skupině příjmů se z větší části jednalo o prostředky generované z ex-post plateb projektů OPD.

Ostatní příjmy

Z této kategorie největší položku představovaly propadlé kauce za OBU jednotky.

3.2 Charakteristika výdajů SFDI a jejich plnění v roce 2015

Rozpočet výdajů SFDI pro rok 2015 byl schválen v celkové výši **94 352 279 tis. Kč**, z toho na neinvestiční výdaje bylo určeno 27 069 781 tis. Kč a na investiční 67 282 498 tis. Kč.

V průběhu roku byl rozpočet upravován začleněním prostředků na úhradu výdajů nerealizovaných v minulých letech a na úhradu aktuálně vzniklých potřeb. Na druhé straně byly z rozpočtu výdajů vyjmuty prostředky na úhradu projektů spolufinancovaných z EU v programovém období 2014-2020.

Upravený rozpočet prostředků SFDI na rok 2015, určených na financování výdajů příjemců a aparátu dosáhl výše **97 963 365 tis. Kč** (neinvestiční výdaje 39 661 956 tis. Kč a investiční výdaje 58 301 409 tis. Kč).

Skutečně uvolněno příjemcům a vydáno na činnost aparátu bylo v roce 2015 **91 464 100 tis. Kč** (neinvestiční výdaje 39 174 739 tis. Kč a investiční výdaje 52 289 361 tis. Kč).

Přehled o plnění upraveného rozpočtu podle jednotlivých ukazatelů je uveden v následující tabulce.

Tabulka č. 3 - Prostředky uvolněné příjemcům podle druhu a charakteru a výdaje aparátu v roce 2015

v tis. Kč

Ukazatel	Upravený rozpočet výdajů na transfery příjemcům a rozpočet aparátu	Uvolněno příjemcům a spotřebováno aparátem	% plnění
Pozemní komunikace	38 304 227	35 904 102	93,7
v tom: dálnice - neinvestiční	5 474 061	5 462 163	99,8
investiční	5 427 334	4 601 112	84,8
silnice - neinvestiční	11 448 309	11 290 896	98,6
investiční	15 954 523	14 549 931	91,2
Dráhy	53 965 938	50 803 714	94,1
v tom: - neinvestiční výdaje	19 215 896	19 019 237	99,0
investiční výdaje	34 750 042	31 784 477	91,5
Vodní cesty - investiční výdaje	703 152	412 518	58,7
Příspěvky v rámci programů SFDI	1 189 607	611 653	51,4
v tom: nové technologie - neinv.	131 435	43 317	33,0
inv.	123 994	108 322	87,4
bezpečnost - neinvestiční	0	0	
investiční	685 608	316 942	46,2
cyklistické stezky - neinv.	4 091	1 614	39,5
inv.	244 479	141 458	57,9
Výkonové zpoplatnění a telematika	3 386 243	3 358 902	99,2
v tom: neinvestiční výdaje	2 991 940	2 991 940	100,0
investiční výdaje	394 303	366 962	93,1
I. okruh celkem	97 549 167	91 090 889	93,4
Výdaje aparátu	414 198	373 211	90,1
v tom: neinvestiční výdaje	118 285	87 660	74,1
emise a distribuce DK	277 939	277 913	100,0
investiční výdaje	17 974	7 638	42,5
Celkem	97 963 365	91 464 100	93,4

Rozpočet výdajů byl splněn na 93,4 %. V absolutní výši poskytl SFDI příjemcům v roce 2015 o 39 195 538 tis. Kč více, než v roce předcházejícím. Výše výdajů v roce 2015 byla ovlivněna nutností dokončit projekty spolufinancované z fondů EU v rámci OPD I. Na tyto projekty bylo příjemcům uvolněno 46 702 048 tis. Kč (prostředky OPD plus národní podíl), což představovalo 51,3% z celkových výdajů na transfery příjemcům.

Nižší čerpání již tradičně vykazaly prostředky určené na příspěvky v rámci programů SFDI (plnění pouze na 51,4%). Nevyčerpané prostředky se týkaly zejména projektů, vybraných

k financování ve druhém kole konaném v 2. pololetí 2015. Většina těchto akcí bude dokončena v roce 2016.

V rozpočtu aparátu SFDI byly vykázány úspory v kategorii platy zaměstnanců a s tím související zákonné pojistné, konzultační a poradenské služby a právní služby, nákup drobného hmotného majetku a materiálu, školení a zpracování dat. Z investičních výdajů nebyl realizován nákup dopravního prostředku, byly vykázány úspory v nákupu nehmotných aktiv – normativy a ceníky. Úspory vznikly i refundací výdajů na nákup programového vybavení z prostředků Technické pomoci. Upravený rozpočet aparátu byl částečně zkreslen skutečností, kdy výdaje, následně hrazené z prostředků Technické pomoci, byly nejprve realizovány z prostředků národních, a tudíž musely být rozpočtovány v národních prostředcích i v prostředcích Technické pomoci.

Výdaje na dopravní infrastrukturu i výdaje aparátu byly sledovány podle zdroje, kterým byly kryty, a v členění na národní prostředky a prostředky EU.

Výdaje hrazené z národních prostředků (včetně účelových dotací)

Rozpočet výdajů na financování dopravní infrastruktury a na činnost aparátu SFDI (výdajový rámec) ve výši 44 000 000 tis. Kč byl v průběhu roku navýšen o výdaje, kryté nespotřebovanými prostředky z roku 2014.

Tyto zdroje SFDI byly použity na krytí výdajů na financování národních podílů projektů spolufinancovaných z fondů EU, výdajů na opravy a údržbu dopravní infrastruktury, investičních výdajů čistě národních akcí, dále na krytí nezpůsobilých výdajů a výdajů mimo projekt u akcí spolufinancovaných z fondů EU a v neposlední řadě na krytí příspěvků v rámci příspěvkových programů SFDI.

Část výše uvedených výdajů byla hrazena z účelových dotací ze státního rozpočtu. Přehled o jejich výši podle ukazatelů rozpočtu podává následující tabulka.

Tabulka č. 4 - Prostředky uvolněné z účelových dotací SFDI v roce 2015

v tis. Kč				
Dotace	Ukazatel rozpočtu	Upravený rozpočet	Uvolněno	% plnění
Dotace ze státního rozpočtu na financování národních podílů u projektů spolufinancovaných z OPD	Pozemní komunikace/dálnice	297 766	297 766	100,0
	a silnice Železniční doprava	991 108	957 842	96,6
Dotace na údržbu a opravy dálniční a silniční dopravní infrastruktury ve vlastnictví státu a na povodní v červnu 2013 poškozenou dopravní infrastrukturu ve vlastnictví státu a touto povodní zasažených silnic II. a III. třídy	Pozemní komunikace/dálnice a silnice	314 569	190 893	60,7

Celkové finanční prostředky, které byly uvolněny příjemcům z národních zdrojů (včetně účelových dotací a výdajů na návratné finanční výpomoci) a výdaje aparátu SFDI z národních zdrojů v roce 2015 jsou uvedeny v následující tabulce.

Tabulka č. 5 - Prostředky uvolněné příjemcům z národních zdrojů a výdaje aparátu v roce 2015

v tis. Kč

Příjemce	Upravený rozpočet a rozpočet aparátu	Uvolněno / uhrazeno	% plnění
ŘSD ČR	28 874 708	26 732 335	92,6
SŽDC	24 676 868	21 529 855	87,2
Kraje a SÚS	4 994 511	4 773 232	95,6
Ostatní	2 356 226	1 410 250	59,9
I. okruh celkem	60 902 313	54 445 672	89,4
Aparát SFDI (vč. emise a distribuce DK)	373 360	337 857	90,5
Celkem	61 275 673	54 783 529	89,4

Projekty hrazené z prostředků OPD

Ve schváleném rozpočtu na rok 2015 měl SFDI na projekty financované z fondů EU v rámci OPD k dispozici 5 619 627 tis. Kč z dotace ze státního rozpočtu a 6 000 000 tis. Kč z nároků na nespotřebované prostředky minulých let. Požadavky příjemců byly ale podstatně vyšší, proto byl do schváleného rozpočtu zahrnut i příslib souvztažného navýšení příjmů a výdajů ve výši 25 271 361 tis. Kč od Ministerstva financí.

V říjnu 2015 SFDI požádal o rozpočtové opatření – navýšení dotace z prostředků OPD ve výši 21 904 809 tis. Kč. Rozpočtové opatření bylo provedeno ve dvou krocích v celkové výši 17 000 000 tis. Kč. Téměř celá částka dotace byla příjemcům rozdělena. O chybějící prostředky SFDI požádá počátkem roku 2016.

Tabulka č. 6 - Přehled o výdajích z prostředků OPD v roce 2015

v tis. Kč

Příjemce	Upravený rozpočet a rozpočet aparátu	Uvolněno / uhrazeno	% plnění
ŘSD ČR	7 416 455	7 416 441	100,0
v tom: na dálnice	1 498 211	1 498 206	100,0
na silnice	5 918 244	5 918 235	100,0
ŘVC ČR	100 427	100 411	100,0
SŽDC	28 662 876	28 662 876	100,0
Moravskoslezský kraj	113 316	113 316	100,0
Svazek obcí údolí Desné	351 723	351 723	100,0
Odvod prostředků OPD na PCO	128	128	100,0
I. okruh celkem	36 644 925	36 644 895	100,0
Aparát SFDI – TP*)	40 838	35 354	86,6
Celkem	36 685 763	36 680 249	100,0

*) výdaje na Technickou pomoc byly z prostředků OPD hrazeny formou „ex-post“ plateb, poslední žádost, předložená na MD, byla tudíž zahrnuta do výdajů, prostředky ale SFDI obdrží až v roce 2016.

Projekty hrazené z prostředků Komunitárních a ostatních programů EU

V roce 2015 byl v rámci Komunitárních programů prostřednictvím SFDI dofinancován pouze projekt IRIS EUROPE III. Projekt Crocodile příjemce (ŘSD) nerealizoval, projekty určené k financování z programu CEF byly schváleny až koncem roku 2015 a budou realizovány v období 2016-2020.

Prostředky uvolněné z rozpočtu SFDI na projekty spolufinancované z fondů EU mimo OPD a KP

SFDI mimo výše uvedené výdaje poskytoval, zejména v minulosti, příjemcům i prostředky určené na předfinancování výdajů projektů schválených k financování z fondů EU přímo konečným příjemcům (bez Zprostředkujícího subjektu). Výše uvedené prostředky byly příjemcům uvolněny na dobu, než budou výdaje uhrazeny z fondů EU. Po obdržení úhrady z EU byl příjemce povinen zapůjčené finanční prostředky vrátit SFDI.

V roce 2015 SFDI poskytl návratné finanční výpomoci pouze SŽDC, a to na předfinancování jednoho projektu v rámci TEN-T (ETCS - I. koridor úsek Kolín - Břeclav státní hranice Rakousko/Slovensko) a pěti projektů z Operačního programu Životní prostředí. Celková výše poskytnutých prostředků představovala 146 787 tis. Kč.

Z titulu poskytnutých návratných finančních výpomocí na předfinancování výdajů hrazených z fondů EU přímo příjemci evidoval SFDI ve svých knihách k 31. 12. 2015 pohledávky v celkové výši 1 251 084 tis. Kč. Rozpis dlužné částky podle příjemců a let poskytuje následující tabulka.

Tabulka č. 7 - Pohledávky z titulu poskytnutých prostředků na předfinancování 2006-2015 podle příjemců

v tis. Kč

Příjemce	Pohledávky za rok										Celkem
	2006	2007	2008	2009	2010	2011	2012	2013	2014	2015	
ŘSD ČR	20	100	247 001	797 850	103 867	0	0	0	0	0	1 148 838
SŽDC	0	0	0	0	0	0	1 975	0	4 192	96 079	102 246
Celkem	20	100	247 001	797 850	103 867	0	1 975	0	4 192	96 079	1 251 084

Pohledávky z titulu předfinancování 2006 - 2015 byly potvrzeny příjemci v rámci procesu zúčtování finančních prostředků poskytnutých z rozpočtu SFDI v roce 2015.

Pohledávky za ŘSD souvisí s dvěma projekty: D1 0134.1-3 Mořice-Kojetín-Kroměříž a R1 514 Lahovice-Slivenec. U těchto projektů bylo financování z EU uzavřeno teprve v druhé polovině roku 2015. U obou projektů uplatnila Evropské komise korekce. Dofinancování projektů a zúčtování pohledávek bude provedeno v roce 2016.

SŽDC své závazky průběžně vyrovnává.

3.3 Finanční vypořádání s příjemci za rok 2015

Pro účely zúčtování a finančního vypořádání prostředků poskytnutých příjemcům z rozpočtu SFDI na rok 2015 byl rozhodnutím ředitele č. 46/2015 vydán „Metodický pokyn k zúčtování a finančnímu vypořádání finančních prostředků poskytnutých z rozpočtu Státního fondu dopravní infrastruktury v roce 2015. Tento metodický pokyn upravuje postup a vymezuje termíny pro provedení ročního zúčtování poskytnutých finančních prostředků z rozpočtu SFDI k 31. prosinci 2015.

Na základě předložených podkladů od příjemců byl odsouhlasen celkový objem finančních prostředků uvolněných v roce 2015 jednotlivým příjemcům, vyčíslen celkový objem čerpání finančních prostředků a objem příjemci vrácených finančních prostředků na účet SFDI z důvodů nedočerpání.

3.4 Čerpání prostředků Technické pomoci OPD

V rámci projektu č. CZ.1.01/7.1.00/12.0262 Technická pomoc ZS OPD byl schválen na rok 2015 rozpočet projektu, resp. bylo vydáno Rozhodnutí o poskytnutí dotace z prostředků technické pomoci OPD ve výši 34 110 tis. Kč. Prostředky byly určeny na financování mzdových a běžných výdajů (režijní a materiálové výdaje, vzdělávání, publicita). Na nároky

neproplacených výdajů z roku 2014 bylo vydáno Rozhodnutí o poskytnutí dotace v jejich plné výši, tj. 4 957 tis. Kč.

Zároveň byla vydána Rozhodnutí o poskytnutí dotace na 2 nové investiční akce.

Rozhodnutí na akci 127D019000006 „SFDI - Výpočetní technika II.“ obsahovalo investiční a neinvestiční část. Prostředky byly určeny v rámci investiční části na financování nákupu serveru a SSD disků pro SFDI a v rámci neinvestiční části na nákup IT vybavení pracovníků SFDI.

Rozhodnutí na akci 127D019000007 „SFDI – Kancelářská technika II.“ obsahovalo pouze investiční část. Prostředky byly určeny na nákup multifunkčního tiskového zařízení na pobočku v Ostravě.

Bylo také vydáno aktualizované Rozhodnutí o poskytnutí dotace na akci 127D019000003 „SFDI - Programové vybavení“. Rozhodnutí obsahovalo investiční a neinvestiční část, v rámci investiční části byly prostředky určeny na financování programových úprav v SW Evidence, v rámci neinvestiční části na technickou podporu a zajištění provozuschopnosti modulů SW Evidence.

Finanční prostředky určené k refundaci v rámci projektu Technická pomoc ZS OPD za rok 2015 činily celkem 35 362 tis. Kč (zjednodušená ŽoP za 1. - 4. čtvrtletí roku 2015). V účetnictví je zachyceno čerpání na projekt Technické pomoci ZS OPD ve výši 35 354 tis. Kč, rozdíl ve výši cca 8 tis. Kč spočívá v odúčtování části faktury, která byla v roce 2014 chybně nárokována, nicméně již nebylo možno toto odúčtování provést v rámci roku 2014.

Veškeré realizované výdaje byly uhrazeny z rozpočtu SFDI a po kontrole ze strany odboru fondů EU Ministerstva dopravy došlo k jejich refundaci. V roce 2015 byly refundovány výdaje roku 2014 ve výši 5 104 tis. Kč a výdaje roku 2015 ve výši 22 261 tis. Kč. V účetnictví SFDI jsou finanční prostředky určené k refundaci v rámci projektu Technická pomoc ZS OPD sledovány odděleně, přičemž proúčtování způsobilých výdajů probíhá po předložení Monitorovací zprávy včetně zjednodušené ŽoP. V roce 2016 dojde k refundaci předložených zjednodušených ŽoP č. 36 - 38 za 4. čtvrtletí roku 2015 ve výši 13 101 tis. Kč.

Z projektu Technická pomoc ZS OPD je refundováno 85 % způsobilých výdajů. Způsobilé výdaje SFDI v rámci Projektu Technická pomoc ZS OPD odpovídají procentu zapojení pracovníků SFDI na implementaci OPD.

Struktura výdajů refundovaných z projektu TP OPD v roce 2015 je uvedena v následující tabulce.

Tabulka č. 8 - Struktura výdajů refundovaných z projektu TP OPD v roce 2015

v tis. Kč

Druh výdaje	Refundováno ŘO v roce 2015 výdaje 2014	Refundováno ŘO v roce 2015 výdaje 2015
Platy (vč. odvodů na sociální a zdravotní pojištění a příspěvku do FKSP)	4 560	19 610
Materiál (výpočetní technika, propagační a kancelářské potřeby, nábytek)	65	852
Nákup vody, paliv a energií	33	115
Nákup služeb (telekomunikace, vzdělávání, nájemné, provoz informačních systémů, právní poradenství, opravy kopírovacích strojů, překlady a tlumočení)	397	1 397
Investice	49	287
Celkem za roky	5 104	22 261
Celkem	27 365	

3.5 Charakteristika výdajů na dálniční kupóny v roce 2015

Výdaje SFDI v souvislosti s agendou dálničních kupónů činily v roce 2015 celkem **277 913 tis. Kč** včetně DPH a byly vynaloženy na zajištění následujících činností:

1. Výroba dálničních kupónů

Výroba dálničních kupónů emise 2016 byla realizována ve spolupráci se Státní tiskárnou cenin, s. p., na základě Prováděcí smlouvy č. 9/2015 k Rámcové smlouvě o dílo uzavřené dne 2. 7. 2015. Celkem nechal SFDI vyrobit tyto počty dálničních kupónů emise 2016:

kategorie	platnost	výroba ks
do 3,5 t	Roční	2 220 000
	měsíční	605 000
	desetidenní	3 020 000
	SPECIMENY	6 000
	CELKEM	5 851 000

Vzhledem k nárůstu poptávky nechal SFDI rovněž dotisknout 25 tis. kusů ročních dálničních kupónů emise 2015 a 405 tis. kusů desetidenních dálničních kupónů emise 2015 v souladu s Prováděcí smlouvou č. 8/2014.

Na základě Dohody o centrálním zadávání č. 1/2012, ve znění Dodatku č. 1, uzavřené dne 3. 7. 2012 s Centrem služeb pro silniční dopravu s. p. o. byla zadána výroba doprovodných informačních materiálů, které jsou k dispozici na jednotlivých prodejních místech (informační

letáky a ceníky). Cena za tyto informační materiály činila 605 tis. Kč. Společně se souvisejícími náklady dle smlouvy činila celková cena za výrobu těchto informačních materiálů 611 tis. Kč.

Dálniční kupóny emise 2016 byly převzaty od Státní tiskárny cenin, s. p., koncem roku 2015 a část rovněž na počátku roku 2016. Z celkové ceny za výrobu dálničních kupónů emise 2016, která činila 28 036 tis. Kč, bude její část ve výši 10 733 tis. Kč hrazena z rozpočtu SFDI pro rok 2016. Zároveň byla z rozpočtu SFDI na rok 2015 hrazena část výrobních nákladů za emisi dálničních kupónů 2015 ve výši 8 470 tis. Kč. Celková cena za dotisk dálničních kupónů emise 2015 činila 2 825 tis. Kč. Výdaje na výrobu dálničních kupónů v roce 2015 činily 28 598 tis. Kč.

Na základě smlouvy se společností GS1 je SFDI zapojen do systému EAN/UCC a označuje dálniční kupóny kódem EAN. Provozní roční poplatek za tuto službu se stanovuje vždy na základě obrátu prodeje dálničních kupónů za předchozí emisi. Výdaje na provozní poplatek za tuto službu v roce 2015 činily celkem 54 tis. Kč.

Výdaje v této kategorii činily společně s platbou za EAN kód celkem **29 263 tis. Kč** včetně DPH.

Na základě uzavřené komisionářské smlouvy na emisi dálničních kupónů 2014 a 2015 byly v roce 2015 fakturovány komisionáři výrobní náklady za vyměněné roční dálniční kupóny v celkové výši 13 tis. Kč. Tyto příjmy snižují celkové náklady na vyrobené dálniční kupóny.

2. Provize za prodej a distribuci kupónů

Distribuci a prodej dálničních kupónů emise 2015 zajišťovalo sdružení dodavatelů, které se skládá ze společností Česká pošta, s.p., Autoklub Bohemia Assistance, a.s. a MTX, spol. s r.o. Uvedená činnost byla tímto sdružením prováděna za úplatu sjednanou v komisionářské smlouvě na základě výsledků zadávacího řízení na zadání veřejné zakázky „Distribuce a prodej kupónů pro emisi roku 2014 a následující emise“. Sdružení poukazovalo na příjmový účet SFDI celkové výnosy z prodeje dálničních kupónů a současně fakturovalo SFDI sjednanou provizi, která pro emisi dálničních kupónů 2015 činila 4,6 % z nominální hodnoty prodaných dálničních kupónů. K výdajům v roce 2015 v této kategorii je nutné zahrnout i část nákladů za vyplacenou provizi z prodeje dálničních kupónů emise 2014 a 2016, která byla vyfakturována v roce 2015.

Výdaje v této kategorii činily celkem **248 634 tis. Kč** včetně DPH.

3. Vracení časových poplatků uhrazených bez právního důvodu

V případě, kdy majitel motorového vozidla uhradil časový poplatek bez právního důvodu (např. uhradil časový poplatek pro stejné motorové vozidlo, pro které byl již v témže roce jeden časový poplatek formou ročního dálničního kupónu uhrazen, nebo uhradil časový poplatek pro motorové vozidlo, na které se vztahuje osvobození od zpoplatnění apod.), čímž s ohledem na úpravu obsaženou v zákoně č. 13/1997 Sb., o pozemních komunikacích, v platném znění, byla taková úhrada časového poplatku kvalifikována jako plnění bez právního důvodu, byl s přihlédnutím k úpravě obsažené v § 2991 zákona č. 89/2012 Sb., občanského zákoníku,

v platném znění, uhrazený časový poplatek vrácen za předpokladu, že majitel motorového vozidla doložil požadované podklady, které tuto skutečnost dokazovaly. Za rok 2015 vyhověl SFDI celkem ve 22 případech. Vracená částka za uhrazený časový poplatek byla vždy snížena o výrobní náklady a náklady distribuce předmětného kupónu.

Výdaje v této kategorii činily celkem **29 tis. Kč** včetně DPH.

Na základě výše uvedené bilance výdajů týkajících se dálničních kupónů lze konstatovat, že v porovnání s rokem 2014 vzrostly celkové výdaje na dálniční kupóny v roce 2015 o 15 859 tis. Kč. Na nárůstu těchto výdajů se zejména podílely zvýšené výdaje za vyplacenou provizi komisionářům, jako přímý důsledek zvýšeného množství prodaných dálničních kupónů a tím i zvýšených výnosů z tohoto prodeje.

3.6 Resortní systém centralizovaného zadávání veřejných zakázek

V roce 2015 SFDI intenzivně spolupracoval s Ministerstvem dopravy v naplnění usnesení vlády č. 563/2011 k resortním systémům centralizovaného zadávání veřejných zakázek ústředních orgánů státní správy, které ukládá povinnost ústředním orgánům státní správy ustanovit Resortní systém centralizovaného zadávání veřejných zakázek (RSCZVZ) a povinnost zahájit zadávací řízení na nákup komodit z resortního seznamu komodit s využitím institutu centrálního zadavatele.

Dne 1. 9. 2015 tak byl rozhodnutím ministra dopravy ustanoven RSCZVZ, byla vydána Pravidla RSCZVZ a určen resortní seznam komodit. SFDI byl tímto rozhodnutím ustanoven centrálním zadavatelem pro nákupy komodit Telekomunikační služby, Kancelářská technika a zařízení, Počítače a stroje na zpracování dat a média, Osobní vozidla, Bezpečnostní služby, Nábytek, Kancelářské potřeby. Byly jmenovány standardizační komise pro každé jednotlivé komodity, jejímiž členy jsou odborníci z řad jednotlivých resortních organizací, které mají povinnosti se účastnit RSCZVZ. Členové standardizačních komisí se pravidelně setkávají. Již v průběhu roku 2015 SFDI úspěšně zrealizoval pilotní zadávací řízení na dodávky vozidel pro vybrané organizace v resortu. V rámci tohoto zadávacího řízení se podařilo uspořít více než 10,5 mil. Kč. Nyní probíhá intenzivní příprava zadávacích podmínek na mobilní telekomunikační služby.

4. Příjemci a určení fin. prostředků poskytnutých z rozpočtu SFDI v roce 2015

V roce 2015 uzavřel SFDI smlouvy s 245 příjemci finančních prostředků z rozpočtu SFDI. Seznam těchto příjemců je uveden v příloze č. 4.

Akce, na které SFDI poskytuje finanční prostředky, se z hlediska zdroje financování dělí na:

- národní akce,
- akce spolufinancované z fondů EU.

Spolufinancování akcí z fondů EU probíhalo v roce 2015 ve dvou formách:

- předfinancování dotací projektů Operačního programu Doprava - příjemci: ŘSD ČR, SŽDC, ŘVC ČR, SOÚD a Moravskoslezský kraj
- předfinancování přípravy projektů OPD v rámci technické pomoci OPD (SŽDC) a realizace projektů TEN-T (komunitární programy) - příjemci: ŘSD ČR, SŽDC a ŘVC ČR

Nejdůležitějším zdrojem prostředků z fondů EU je OPD, jehož alokace pro roky 2007 - 2013 činila 5,822 mld. EUR, tj. zhruba 22 % všech prostředků určených pro ČR z fondů EU. OPD obsahuje sedm prioritních os tvořících logické celky. Tyto jsou dále konkretizovány prostřednictvím tzv. oblastí podpor, které vymezují, jaké typy projektů mohou být v rámci příslušné prioritní osy podpořeny. Projekty financované v rámci OPD mohou mít maximálně 85 % způsobilých výdajů hrazených z prostředků EU a zbývající podíl představuje národní spolufinancování.

Tabulka č. 9 - Přehled uvolněných finančních prostředků z rozpočtu SFDI v roce 2015 po zdrojích a dle hlavních příjemců

v tis. Kč

	SFDI (národní)	OPD I	Dotace MD OPD I¹⁾	Ostatní fondy EU²⁾	Celkem
ŘSD ČR	25 141 432	7 416 440	297 766	1 293 137	34 148 775
SŽDC	20 151 920	28 662 876	1 231 149 ³⁾	146 787	50 192 732
ŘVC ČR	311 785	100 411	0	323	412 519
Kraje a SÚS	4 773 232	113 315	0	0	4 886 547
TSK hl. m. Prahy	460 958	0	0	0	460 958
Ostatní příjemci	637 506	351 723	0	0	989 229
Celkem	51 476 833	36 644 765	1 528 915	1 440 247	91 090 760

¹⁾ Dotace ze státního rozpočtu na financování národních podílů u projektů spolufinancovaných z OPD

²⁾ Zahrnuje předfinancování výdajů z OPD II

³⁾ Zahrnuje uvolněné finanční prostředky z vratek dotace MD OPD I minulých let generovaných ex-post platbami.

SFDI disponoval dostatkem finančních prostředků pro pokrytí všech uzavřených smluv s příjemci na základě schváleného rozpočtu, který byl upravován na základě potřeb jednotlivých příjemců.

4.1 Ředitelství silnic a dálnic ČR

Ředitelství silnic a dálnic ČR je státní příspěvkovou organizací s celostátní působností, zřízenou MD ke dni 1. 1. 1997. Dle její zřizovací listiny je základním předmětem činnosti především výkon vlastnických práv státu k nemovitostem tvořícím dálnice a silnice I. třídy, jejich součástí a dalšího majetku, nutného pro provoz těchto komunikací a dále zabezpečení správy, údržby a oprav dálnic a silnic I. třídy a zabezpečení jejich výstavby a modernizace. Důležitou činností ŘSD ČR je také zabezpečení vymezení úkolů, vyplývajících ze zavedení poplatku za užívání dálnic a silnic dálničního typu podle zákona č. 134/1994 Sb., kterým se mění a doplňuje zákon č. 135/1961 Sb., o pozemních komunikacích (silniční zákon), ve znění pozdějších předpisů, a zákon České národní rady č. 200/1990 Sb., o přestupcích, ve znění pozdějších předpisů.

Smlouva o poskytnutí finančních prostředků z rozpočtu SFDI na rok 2015 a o úpravě finančních vztahů pro mýtné byla mezi ŘSD ČR a SFDI uzavřena dne 15. 1. 2015 a v průběhu roku k ní bylo uzavřeno 9 dodatků.

4.1.1 Rozpočtové úpravy realizované v roce 2015 - ŘSD ČR

Schválený rozpočet byl v průběhu roku upravován prostřednictvím rozpočtových opatření a změnových řízení. Důvodem pro navýšování rozpočtu bylo zajištění majetkoprávní přípravy - výkupy pozemků, potřeba finančního a administrativního vypořádání staveb zejména na základě provedené kategorizace změn během výstavby, dále posílení národních zdrojů sloužících k úhradě nezpůsobilých výdajů, které nelze spolufinancovat z OPD, a také v rámci dočasného opatření k zajištění prostředků na plynulé financování stavebních prací na projektech OPD do okamžiku schválení prostředků OPD, které bylo provedeno za účelem překlenutí období do okamžiku zařazení akce k financování z OPD. Účelem tohoto opatření bylo předcházení případným problémům s prodlevou při úhradě smluvních závazků. Takto přidělené prostředky byly následně refundovány formou ex-post plateb, a proto v konečném důsledku nepředstavovaly navýšení finančních potřeb akcí.

Snížení rozpočtu u některých akcí bylo dáno potřebou upravit finanční prostředky na krytí nákladů přípravy a zabezpečení realizace staveb s ohledem na předpokládané zahájení realizace staveb až v r. 2016 (I/22 Strakonice, I/2 Kutná Hora most ev. č. 2-013). Další důvod snížení finančních potřeb vyplynul z nepříznivých klimatických podmínek v letních měsících, kdy vzhledem k dlouhodobým tropickým teplotám byly omezeny možnosti provádění betonářských prací na rozhodujícím stavebním objektu (I/27 Velemyšleves - obchvat a přemostění Chomutovky).

Z důvodu konsolidace násypového tělesa hlavní trasy (I/9 obchvat Dubá) byly veškeré vozovkové vrstvy přesunuty na rok 2016, a proto byl objem finančních prostředků v roce 2015 výrazně snížen. U některých akcí s uzavřenou smlouvou o dílo (I/62 Děčín - Vilsnice) nebyla k dispozici všechna potřebná stavební povolení, což mělo rovněž za následek výrazné snížení finančních prostředků.

Snížení potřeb akce D8 0805 A - Trasa dálnice Lovosice - Řehlovice v roce 2015 vzniklo zejména z důvodu rozdílné rychlosti postupu výstavby sanačních opatření k zajištění poškození dálnice v km 56,300 - 56,500 a jeho dopadu na realizaci stavby v km 55,00 - 57,00 k tunelu Prackovice. Šlo zejména o stavební práce, jejichž projektové řešení dokumentace pro provedení stavby předpokládalo stav smykové plochy ve významně odlišné poloze, než byl zjištěn při

samotném provádění souvisejících zemních prací. Důvodem ke snížení potřeb akce v roce 2015 byly také nepředvídatelné okolnosti technického řešení zářezu Řehlovice, v rámci jejichž provádění byly zjištěny odlišné geologické podmínky, které zkomplikovaly provádění statického zajištění hlubokého zářezu v km 65,0 - 63,900, a tím zpomalily postup výstavby. Důvodem zpomalení stavebních prací oproti předpokladu byl také komplikovaný proces projednávání dodatečných stavebních prací změn během výstavby, u nichž nedošlo k pokroku při schvalování a bez jejichž schválení nebylo možné s ohledem na řetězení změn pokračovat ve stavebních pracích obsažených v soupisu prací Smlouvy (geotechnické problémy v okolí násypu SO A 210 ve vazbě na provádění dokončovacích prací SO A 210, sanační opatření zárubní stěny SO E 601.18 ve vazbě na provádění prací SO A 101 Hlavní trasa, dodatečné stavební práce SO A 209 ve vazbě na dokončovací práce mostu).

Snížení finančních potřeb akcí D8 (D8 0805 E - Tunel Prackovice, D8 0805 F - Tunel Radejčín) vyplynulo z přesunu realizace a zkoušky částí technologie obou tunelů do roku 2016, zejména s ohledem na to, že je nutná zásadní změna technologie obou tunelů (řešení podle zadání je značně zastaralé a překonané). Technologie obou tunelů spolu úzce souvisí a je propojena kabeláží přes objekt SO F 211 Most přes Uhelnou strouhu. Tento most (situován mezi oběma tunely - součást stavby F) má stále nevyřešené problémy se schvalováním realizační dokumentace stavby, navíc došlo k zásadní změně způsobu zakládání (nepřístupný terén) a jeho realizace doposud nebyla zahájena, což vyvolává i skluz v instalaci technologie obou tunelů a jejich průběžného zkoušení.

I přes provedené rozpočtové úpravy se ŘSD ČR nepodařilo vyčerpat všechny alokované prostředky, avšak stav oproti přecházejícím rokům je výrazně příznivější, neboť nedočerpání národních zdrojů (prostředky na financování národních akcí a na spolufinancování vč. dotací) na konci roku činilo cca 2,07 mld. Kč. Celkové nedočerpání finančních prostředků na konci roku činilo u příjemce ŘSD ČR cca 2,14 mld. Kč oproti upravenému rozpočtu.

Hlavní důvody nedočerpání rozpočtu jmenovitých akcí roku 2015 lze shrnout do několika bodů:

- Stavba nebyla zahájena v roce 2015, a to z důvodu delšího trvání výběrového řízení oproti předpokladu.
- Na stavbách byl naplánován vyšší objem finančních prostředků, než který byl nakonec potřeba, a to z důvodu nečerpání plánované rezervy.
- U některých akcí zařazených do OPD nebyl v průběhu roku oproti předpokladu podepsán Schvalovací protokol. Pokud tato stavba byla už ve fázi realizace, bylo použito národního zdroje a zdroj OPD zůstal v rozpočtu nečerpán. Po podepsání Schvalovacího protokolu a Rámcové smlouvy byly národní prostředky refundovány a odpovídající částka z národních prostředků zůstala v plánu jako nečerpaná.
- Neukončení administrování všech změn během stavby. Nedočerpané finanční prostředky z r. 2015 proto bude nutné přesunout na rok 2016.

Přehled rozpočtových úprav národních prostředků realizovaných u akcí ŘSD ČR v roce 2015 uvádí následující tabulka.

Tabulka č. 10 - Přehled rozpočtových úprav národních prostředků v roce 2015 - ŘSD ČR

v tis. Kč

	Schválený rozpočet	RO leden	RO březen	RO duben
Neinvestice	14 605 340	0	0	193 937
Investice	13 547 899	-397 262	343 665	11 839
Celkem	28 153 239	-397 262	343 665	205 776
	RO červenec	RO září	RO listopad	RO prosinec
Neinvestice	814 673	183 164	1 514 543	-147 951
Investice	-1 787 101	-183 164	-1 466 298	41 500
Celkem	-972 428	0	48 245	-106 451
	Příspěvky (duben, prosinec)	Úpravy celkem	Upravený rozpočet	
Neinvestice	-61 836	2 496 530	17 101 870	
Investice	0	-3 436 821	10 111 078	
Celkem	-61 836	-940 291	27 212 948	

Výše uvedené částky představují prostředky poskytované z národních zdrojů (bez účelových dotací) a zahrnují finanční prostředky poskytované z rozpočtu SFDI na financování národních akcí a spolufinancování akcí OPD I a OPD II a prostředky určené na financování příspěvků na průzkumné a projektové práce, studijní a expertní činnosti dle § 2 odst. 1 písm. f) Zákona a příspěvků na bezpečnost dle § 2 odst. 1 písm. g) Zákona.

4.1.2 Akce spolufinancované z OPD - ŘSD ČR

Spolufinancování projektů z OPD je u ŘSD ČR poskytováno v rámci Prioritní osy 2 - Výstavba a modernizace dálniční a silniční sítě TEN-T a Prioritní osy 4 - Modernizace silnic I. třídy mimo TEN-T.

Během roku 2015 bylo celkem financováno 30 akcí v rámci OPD. Pro 4 projekty byl vydán Schvalovací protokol („I/11 Nebory - Oldřichovice – Bystřice; R35 MÚK Opatovice, dostavba estakády; D1 modernizace - úsek 03, EXIT 29 Hvězdovice - EXIT 34 Ostředek; D1 modernizace - úsek 25, EXIT 178 Ostrovačice - EXIT 182 Kývalka“).

17 projektů bez podepsaného Schvalovací protokol bylo financováno v souladu s bodem H. 2.4. Manuálu pracovních postupů SFDI (I/35 Valašské Meziříčí - Lešná 3. etapa, R4 Skalka - křiž. II/118, D3 0308C Veselí nad Lužnicí - Bošilec, D3 0309/III Borek - Úsilné, D1 0137 Přerov - Lipník, I/48 a R48 - Úprava zádržných systémů, Rekonstrukce vybraných úseků R6 včetně dalších modernizačních opatření, Dálnice D1 - protihluková opatření, 1. etapa, Dálnice D11 - protihluková opatření, 2. etapa, Rekonstrukce vybraných úseků D2 včetně dalších modernizačních opatření, Rekonstrukce vybraných úseků D1 včetně dalších modernizačních opatření, Rekonstrukce vybraných úseků D11 včetně dalších modernizačních opatření, Rekonstrukce vybraných úseků D5 včetně dalších modernizačních opatření, Rekonstrukce vybraných úseků D8 včetně dalších modernizačních opatření, Telematika - investice do infrastruktury vedoucí ke zlepšení dohledu nad bezpečností a plynulostí provozu, D5 SSÚD

Rudná - modernizace, včetně modernizace dopravních mechanizačních prostředků, Rekonstrukce úseku R52 km 9,740 - 23,093 včetně dalších modernizačních opatření).

V roce 2015 bylo Evropskou komisí pro příjemce ŘSD ČR schváleno k financování z OPD I 5 projektů.

Tabulka č. 11- Přehled projektů schválených k financování z OPD v roce 2015 - ŘSD ČR
v tis. Kč

ISPROFIN / ISPROFOND	Název projektu	Schválený příspěvek OPD
327 111 7013, 327 111 7014	I/11 Nebory - Oldřichovice - Bystřice	1 193 904
521 155 0018	D1 modernizace - úsek 03, EXIT 29 Hvězdovice - EXIT 34 Ostředek	339 022
553 174 0001	R35 MÚK Opatovice, dostavba estakády	1 439 464
562 155 0006	D1 modernizace - úsek 25, EXIT 178 Ostrovačice - EXIT 182 Kývalka	269 240

Tabulka č. 12 - Přehled akcí spolufinancovaných z OPD I, u kterých byla zahájena realizace v roce 2015 - ŘSD ČR
v tis. Kč

ISPROFIN / ISPROFOND	Název akce	Uvolněno
3271117019	I/35 Valašské Meziříčí - Lešná 3. etapa	204 396
3271211006	R4 Skalka - křiž. II/118	99 486
3272621003	D3 0308C Veselí nad Lužnicí - Bošilec	85 020
3272621011	D3 0309/III Borek - Úsilné	127 357
3272831066	D1 0137 Přerov - Lipník	29 994
5211550018	D1 modernizace - úsek 03, EXIT 29 Hvězdovice - EXIT 34 Ostředek	148 846
5621550006	D1 modernizace - úsek 25, EXIT 178 Ostrovačice - EXIT 182 Kývalka	142 595

Tabulka č. 13 - Přehled změnových řízení dle zdrojů v roce 2015 - ŘSD ČR
v tis. Kč

Zdroj	Schválený rozpočet	ZŘ leden	ZŘ červenec	ZŘ listopad
OPD I	3 370 766	7 704 299	138 483	-2 432 589
Dotace MD OPD I¹⁾	0	0	297 766	0
OPD II²⁾	3 128 131	-925 817	-337 955	-500 365
Spolufin. OPD II²⁾	1 960 596	-1 016 747	0	0

Zdroj	ZŘ prosinec	Úpravy celkem	Upravený rozpočet
OPD I	-1 364 504	4 045 689	7 416 455
Dotace MD OPD I¹⁾	0	297 766	297 766
OPD II²⁾	0	-1 764 137	1 363 994
Spolufin. OPD II³⁾	0	-1 016 747	943 849

1) Dotace ze státního rozpočtu na financování národních podílů u projektů spolufinancovaných z OPD.

2) Národní prostředky SFDI, které budou refundovány z OPD II.

3) Prostředky SFDI na financování národních podílů u projektů spolufinancovaných z OPD II.

4.1.3 Akce spolufinancované z komunitárních programů EU - ŘSD ČR

V rámci spolufinancování z Komunitárních programů EU byla ve schváleném rozpočtu SFDI zařazena akce „Crocodile“, a v rámci spolufinancování z Operačního programu životní prostředí akce „Regenerace zeleně ŘSD Jihlava“.

Protože se ŘSD ČR nepodařilo administrovat veřejnou zakázku na projekt DATEX 2, byly potřebné prostředky pro rok 2015 sníženy. Z částky 1 mil. Kč bylo plánováno hradit analýzu postupu implementace datového formátu DATEX 2 do NDIC 2 a realizace Národního registru dopravních informací, ovšem vzhledem k pozdnímu zaslání faktur nebylo toto uskutečněno.

Na základě žádosti ŘSD ČR o odstoupení od žádosti o podporu z OPŽP z důvodu legislativních změn bránících realizaci projektu do konce roku 2015 bylo dopisem Státního fondu životního prostředí č. j. SFZP 014993/2015 tomuto požadavku vyhověno. Z tohoto důvodu nebyly prostředky plánované v rozpočtu SFDI na tuto akci využity.

Tabulka č. 14 - Přehled změnových řízení podílu EU u akcí spolufinancovaných z KP v roce 2015 - ŘSD ČR

v tis. Kč					
Akce	Schválený rozpočet	ZŘ duben	ZŘ červenec	ZŘ listopad	Upravený rozpočet
Crocodile	0	0	4 000	-3 500	500
Regenerace zeleně ŘSD Jihlava	11 049	-11 049	0	0	0
Celkem	11 049	-11 049	4 000	-3 500	500

4.2 Správa železniční dopravní cesty

Úlohou SŽDC je zejména výstavba a modernizace železniční sítě (modernizace koridorů, rekonstrukce ostatních tratí, elektrizace tratí, výstavba nových zastávek, nástupišť, rekonstrukce železničních přejezdů, protihluková opatření atd.), ale rovněž zajištění správy, údržby a oprav železničních tratí a dále tvorba a vydávání jízdních řádů.

Smlouva o poskytnutí finančních prostředků z rozpočtu SFDI na rok 2015 byla se SŽDC uzavřena 8. 1. 2015 a v průběhu roku bylo k této smlouvě uzavřeno 11 dodatků.

4.2.1 Rozpočtové úpravy realizované v roce 2015 – SŽDC

Schválený rozpočet byl v průběhu roku upraven prostřednictvím převodů, schválením příspěvků na projekty, pokračováním čerpání dotace na povodňové škody a vlivem rozpočtových opatření, která byla zaměřena na dočerpání finančních prostředků v rámci OPD I. K výraznému posílení o cca 2,9 mld. Kč došlo u položky určené na opravy a údržbu, která je však i nadále dlouhodobě podfinancována. Ke snížení rozpočtu docházelo zejména u jmenovitých akcí spolufinancovaných z OPD z důvodu potřeby dofinancování akcí a dočerpávání zdrojů pro tyto spolufinancované akce v závislosti na stavu schválení projektů a jejich realizaci. Celkové nedočerpání finančních prostředků na konci roku činilo u příjemce SŽDC cca 3,147 mld. Kč oproti upravenému rozpočtu, což představuje 94,10 % úspěšnost čerpání za celý rok.

Přehled rozpočtových úprav národních prostředků realizovaných u akcí SŽDC v roce 2015 uvádí následující tabulka.

Tabulka č. 15 - Přehled rozpočtových úprav národních prostředků v roce 2015 - SŽDC

v tis. Kč

	Schválený rozpočet ¹⁾	RO/ZŘ leden	RO únor	ZŘ březen	Převody z roku 2014 (příspěvky)
Neinvestice	8 256 400	589 483	2 556 860	0	59 061
Investice	1 598 436	8 665 324	-59 973	83	0
Celkem	9 854 836	9 254 807	2 496 887	83	59 061
	RO/ZŘ duben	ZŘ červen	RO/ZŘ červenec	RO/ZŘ září	RO/ZŘ listopad
Neinvestice	21 057	648 341	1 015 503	258 014	1 512 598
Investice	713 925	140 230	1 972 511	-3 510 708	-404 593
Celkem	734 982	788 571	2 988 014	-3 252 694	1 108 005
	ZŘ prosinec	Upravený rozpočet			
Neinvestice	-163 217	14 754 100			
Investice	-606 366	8 508 869			
Celkem	-769 583	23 262 969			

¹⁾ Schválený rozpočet promítnutý do smlouvy.

Výše uvedené částky obsahují prostředky poskytované z národních zdrojů a zahrnují finanční prostředky poskytované z rozpočtu SFDI na financování národních akcí, spolufinancování akcí OPD, prostředky určené na odstraňování škod po povodních v roce 2013 a prostředky určené na financování příspěvků na průzkumné a projektové práce, studijní a expertní činnosti dle § 2 odst. 1 písm. f) Zákona.

V roce 2015 nebyla zahájena u příjemce SŽDC realizace žádné akce financované pouze z národních zdrojů (s výjimkou příspěvků na průzkumné a projektové práce, studijní a expertní činnosti).

4.2.2 Akce spolufinancované z OPD - SŽDC

Spolufinancování projektů z OPD je u SŽDC poskytováno v rámci Prioritní osy 1 - Modernizace a rozvoj železničních tratí sítě TEN-T, včetně železničních uzlů a Prioritní osy 3 - Modernizace a rozvoj železničních sítí mimo TEN-T.

Během roku 2015 bylo financováno celkem 102 jmenovitých projektů OPD a 11 globálních položek, v kterých bylo financováno dalších 110 projektů OPD. V průběhu roku SŽDC 5x navýšila rozpočet na zdroji OPD a 2x tento zdroj snížila. Konečná výše zdroje OPD na konci roku činila 28,663 mld. Kč. Primárním důvodem rozpočtových úprav bylo dočerpání finančních prostředků alokovaných v Operačním programu Doprava.

Tabulka č. 16 - Přehled projektů schválených k financování z OPD v roce 2015 – SŽDC

v tis. Kč

	Název projektu	Schválený příspěvek OPD
5003120002	Trat' 020 Velký Osek - Hradec Králové - Choceň v úseku Kanín - Převýšov	320 179
5003270007	Modernizace tratě Hradec králové - Pardubice - Chrudim, 1. stavba zdvoukolejnění úseku Stéblová - Opatovice nad Labem	739 103
5003520016	DOZ trati Veselí nad Moravou (mimo) - Újezdec u Luhačovic	62 777
5003720005	GSM-R Benešov - Votice	56 132
5003720006	GSM-R III. koridor Beroun - Plzeň - Cheb	358 108
5003720014	DOZ Beroun (mimo) - Rokycany (včetně)	77 810
5003720037	Instalace traťové části AVV - železniční síť TEN-T	130 625
5003730003	Revitalizace trati Pardubice - Ždírec nad Doubravou	782 769
5003730010	Železniční přejezdy na trati Hradec Králové - Turnov	103 437
5003730013	Zvýšení bezpečnosti na železničních přejezdech v úseku Čerčany - Světlá n. S.	137 215
5003740003	Instalace traťové části AVV – mimo železniční síť TEN-T	19 869
5313520008	Rekonstrukce staničních kolejí a výhybek v ŽST Strakonice	338 378
5213730003	Zvýšení bezpečnosti na železničních přejezdech v úseku Rakovník - Blatno u Jesenice	48 529
5313720008	Modernizace přejezdů na trati České Budějovice - Summerau	17 270
5313720009	Modernizace přejezdů na trati Č. Velenice - Veselí n. L.	43 884
5323520010	Uzel Plzeň, 1. stavba - přestavba pražského zhlaví	1 341 120
5413710002	Optimalizace trati Cheb (mimo) - státní hranice SRN. 1. stavba	378 472
5413730002	Zvýšení bezpečnosti na železničních přejezdech v úseku Sokolov - Kraslice	21 439
5413730005	Zvýšení bezpečnosti na železničních přejezdech v úseku Cheb - Luby u Chebu	74 872
5423520007	Rekonstrukce mostu v km 2,089 trati Děčín - Jedlová	66 901
5423720014	Rekonstrukce PZS v km 15,200 v trati Ústí nad Labem západ - Bílina + úprava TZZ Ohnič - Úpořiny	12 235
5513520008	DOZ Jaroměř (mimo) - Stará Paka (mimo)	365 929

5513720002	Rekonstrukce Harrachovského tunelu trati Liberec - Harrachov	77 529
5313720008	Modernizace přejezdů na trati České Budějovice - Summerau	17 270
5423120003	Trať 072 Lysá n. Labem - Ústí n. Labem, v úseku Litoměřice - Ústí n.L. Sřekov	228 833
5513120001	Trať 030 Jaroměř - Liberec v úseku Turnov - Liberec	437 600
5513730004	Rekonstrukce přejezdu v km 88,285 trati Chlumeck nad Cidlinou - Trutnov Poříčí	6 881
5523720001	Zvýšení kapacity trati Týniště n. O. - Častolovice - Solnice, 1. část rekonstrukce nástupišť žst. Týniště n. O.	122 575
5523730006	Železniční přejezdy na trati Jaroměř - Trutnov	69 392
5523730008	Rekonstrukce přejezdu v km 118,051 trati Trutnov hl.n.-Chlumeck nad Cidlinou	7 529
5523730009	Rekonstrukce přejezdu v km 66,092 trati Trutnov hl. n. - Chlumeck nad Cidlinou	7 195
5533720007	Zvýšení trakčního výkonu TNS Kerhartice (Ústí nad Orlicí)	181 843
5533720008	Vstup do oblasti ETCS v úseku Letohrad - Ústí nad Orlicí	9 305
5613520004	Rekonstrukce nástupišť v žst. Havlíčkův Brod	124 028
5613720004	Zvýšení trakčního výkonu TNS Golčův Jeníkov	139 855
5613720005	Zvýšení trakčního výkonu TNS Havlíčkův Brod	222 911
5613720006	Zvýšení trakčního výkonu TNS Ostrov nad Oslavou	190 463
5623520016	Rekonstrukce koleje č. 2 Brno - Královo Pole - Kuřim	480 339
5623720005	Modernizace traťového úseku Brno Maloměřice (včetně) - Brno Židenice (mimo)	580 076
5623720013	Vstup do oblasti ETCS v úseku Hohenau - Břeclav	11 763
5623720014	Vstup do oblasti ETCS v úseku Kúty - Lanžhot	8 763
5713530030	Elektrizace trati č. 293 Šumperk - Kouty nad Desnou	339 778
5713720003	Rekonstrukce prostějovského zhlaví žst. Olomouc hl. n.	61 588
5713720008	Zvýšení trakčního výkonu TNS Říkovice	250 188
5533720004	Rekonstrukce 4. svazku směrových kolejí v žst. Česká Třebová	247 510
5713730001	Revitalizace trati Bludov - Jeseník	779 897
5713730002	Výstavba přejezdového zabezpečovacího zařízení světelného včetně povrchu v km 1,424 (P6542) trati Prostějov - Chornice	14 971
5723720005	Zvýšení trakčního výkonu TNS Ústí u Vsetína	173 842
5723720006	Zvýšení trakčního výkonu TNS Valašské Meziříčí	174 741
5723720007	Zvýšení trakčního výkonu TNS Střelná	239 444
5723720008	Rekonstrukce PZS vč. povrchu v km 33,243 (P8055) na trati Valašské Meziříčí - Vsetín	15 898
5723730003	Revitalizace trati Valašské Meziříčí - Rožnov pod Radhoštěm	27 187
5723730004	Rekonstrukce zabezpečení přejezdu včetně povrchu v km 24,263 (P7258) trati Valašské Meziříčí-Kojetín	13 029

Tabulka č. 17 - Přehled akcí spolufinancovaných z OPD, u kterých byla zahájena realizace v roce 2015 - SŽDC

v tis. Kč

ISPROFIN / ISPROFOND	Název akce	Uvolněno
5003530003	Rekonstrukce trati Praha Smíchov – Rudná - Beroun	651 819
5003720005	GSM-R Benešov - Votice	19 799
5003720036	Rekonstrukce koleje v km 10,768-12,300 trati Turnov – Hradec Králové	73 051
5003720040	Rekonstrukce žel. mostu v km 226,393 a 226,575 trati Chomutov - Cheb	22 586
5003720041	Kontrolně analytické centrum řízení dopravy	369 104
5003730001	Rekonstrukce mostu v km 38,816 trati Lovosice - Česká Lípa	284 455
5213720014	Zvýšení traťové rychlosti v km 26,505 - 29,881 trati Beroun - Rakovník	114 875
5313720002	DOZ Horní Dvořiště st. hr. - České Budějovice - Praha Uhřetěves (mimo), 1. etapa Olbramovice - Praha Uhřetěves (mimo)	58 214
5323520017	Rekonstrukce ŽST Horažďovice	488 391
5413520012	Modernizace ŽST Karlovy Vary - výpravní budova	51 130
5513520010	Rekonstrukce koleje Křižany - Karlov p. J.	91 709
5513720001	Rekonstrukce Riegelského tunelu trati Liberec - Černousy	36 051
5533720004	Rekonstrukce 4. svazku směrových kolejí v žst. Česká Třebová	239 110
5533720003	DOZ Česká Třebová (včetně odb. Zádulka) - Kolín (včetně)	57 129
5613520004	Rekonstrukce nástupišť v žst. Havlíčkův Brod	142 168
5623520015	Rekonstrukce koleje č. 2 Brno-Maloměřice - Brno-Královo Pole	546 226
5623520016	Rekonstrukce koleje č. 2 Brno-Královo Pole - Kuřim	490 120
5623720005	Modernizace traťového úseku Brno Maloměřice (včetně) - Brno Židenice (mimo)	427 006
5623720006	Modernizace traťového úseku Modřice (mimo) - Brno Horní Heršpice (mimo)	155 978
5713720003	Rekonstrukce prostějovského zhlaví žst. Olomouc hl. n.	57 041
5813720001	Rekonstrukce kunčického zhlaví v žst. Ostrava - Vítkovice	176 664
5813720002	Optimalizace trati Český Těšín - Dětmárovice, část v km 332,200 - 333,076	98 759

Poznámka: Kromě výše uvedených projektů byla zahájena realizace i dalších projektů spolufinancovaných z OPD, které byly financovány prostřednictvím globálních položek.

Tabulka č. 18 - Přehled změnových řízení dle zdrojů v roce 2015 - SŽDC

v tis. Kč

Zdroj	Schválený rozpočet	ZŘ únor	ZŘ březen	ZŘ duben	ZŘ červen
OPD I	7 826 410	17 240 896	469	-22 236	0
Dotace MD OPD I ¹⁾	0	0	0	0	995 425
Celkem	7 826 410	17 240 896	469	-22 236	995 425
Zdroj	ZŘ červenec	ZŘ září	ZŘ listopad	ZŘ prosinec	Upravený rozpočet
OPD I	395 219	4 315 665	1 552 480	-2 646 027	28 662 876
Dotace MD OPD I ¹⁾	356 466	-132 561	14 393	30 692	1 264 415
Celkem	751 685	4 183 104	1 566 873	-2 615 335	29 927 291

¹⁾ Dotace ze státního rozpočtu na financování národních podílů u projektů spolufinancovaných z OPD

Pro rok 2015 byly ve schváleném rozpočtu SFDI vyčleněny pro SŽDC finanční prostředky určené na financování OPD II, které vzhledem ke skutečnosti, že první výzvy k předkládání projektů v rámci OPD II byly vyhlášeny na konci roku 2015, nebylo možné čerpat.

4.2.3 Akce spolufinancované z fondů EU (mimo OPD) – SŽDC

Na předfinancování akcí, které jsou spolufinancované z fondů EU mimo akce financované z OPD, byly příjemci SŽDC, cestou změnových řízení v průběhu roku 2015, zesmluvněny finanční prostředky u 6 akcí v celkové částce 149 484 tis. Kč.

Tabulka č. 19 - Přehled změnových řízení u předfinancování v roce 2015 - SŽDC

v tis. Kč

	Schválený rozpočet	ZŘ leden	ZŘ květen	ZŘ červenec	ZŘ prosinec
Předfinancování	0	62 502	93 879	-1 962	-4 935
Celkem	0	62 502	93 879	-1 962	-4 935
	Úpravy celkem	Upravený rozpočet			
Předfinancování	149 484	149 484			
Celkem	149 484	149 484			

4.3 Ředitelství vodních cest ČR

ŘVC ČR bylo zřízeno MD ČR v roce 1998 a je organizační složkou státu řízenou Ministerstvem dopravy. Organizace zabezpečuje přípravu a realizaci výstavby a modernizace součástí dopravně významných vodních cest a dalších staveb nutných pro provoz na vodních cestách, zabezpečuje jejich správu, údržbu a opravy, koordinuje velké opravy s rekonstrukcemi

a modernizací a zabezpečuje podklady pro stanovení koncepcí v oblasti vodních cest a jejich součástí.

Smlouva o poskytnutí finančních prostředků z rozpočtu SFDI na rok 2015 byla s ŘVC ČR uzavřena 11. 2. 2015 a v průběhu roku byly k této smlouvě uzavřeny 3 dodatky.

4.3.1 Rozpočtové úpravy realizované v roce 2015 - ŘVC ČR

Přehled rozpočtových úprav národních prostředků realizovaných u akcí ŘVC ČR v roce 2015 uvádí následující tabulka.

Tabulka č. 20 - Přehled rozpočtových úprav národních prostředků v roce 2015 - ŘVC ČR
v tis. Kč

	Schválený rozpočet	RO leden	ZŘ leden (spolufin.)	RO červenec	ZŘ červenec (spolufin.)
Neinvestice	0	0	0	0	0
Investice	525 651	113 838	-156 890	141 197	-22 500
Celkem	525 651	113 838	-156 890	141 197	-22 500
	Úpravy celkem	Upravený rozpočet			
Neinvestice	0	0			
Investice	75 645	601 296			
Celkem	75 645	601 296			

K rozpočtovým úpravám u ŘVC ČR v roce 2015 došlo zejména kvůli náhradě převodů nedočerpaných prostředků z roku 2014, z důvodu zabezpečení plynulého financování připravených staveb a z důvodu náhrady předpokládaného předfinancování výdajů EU národním financováním a změny národního spolufinancování na národní financování u souborného projektu „Modernizace plavebních komor na Labi“.

Obecným důvodem k předložení rozpočtových opatření v lednu 2015 bylo řešení skluzu přípravy a realizace investičních akcí, který byl způsoben skutečným průběhem projektové a majetkoprávní přípravy a limitovanou administrativní kapacitou Ředitelství vodních cest ČR zejména v oblasti zadávacích řízení, kdy díky pozastavení činnosti ŘVC ČR v minulých letech došlo ke kumulaci agendy a zavedení nových metodických postupů pro zvýšení transparentnosti a řádného dokladování.

V návaznosti na neschválení projektové žádosti na spolufinancování z programu CEF souborného projektu „Modernizace plavebních komor na Labi“ ze strany Evropské Komise, jež je tvořen investičními akcemi „Modernizace plavební komory Brandýs nad Labem“ a „VD Velký Osek, modernizace plavební komory“ došlo rozpočtovým opatřením v červenci 2015 k navýšení národních prostředků u výše uvedených projektů o částku 141 197 tis. Kč. Finanční prostředky ve stejné výši, určené u uvedených projektů k refundaci z CEF, byly vyřazeny z rozpočtu změnovými řízeními v červenci a říjnu 2015.

4.3.2 Akce spolufinancované z OPD - ŘVC ČR

Spolufinancování projektů z OPD je příjemci ŘVC ČR poskytováno v rámci Prioritní osy 6 - Rozvoj a modernizace vnitrozemských vodních cest sítě TEN-T a mimo TEN-T. V roce 2015 byla zesmluvněna souhrnná položka „ŘVC ERDF investice OPD I“, ze které byla změnovým řízením v lednu 2015 vyčleněna akce „Vodní cesta Hněvkovice - Týn nad Vltavou“. U projektu OPD Vodní cesta Hněvkovice - Týn nad Vltavou došlo k financování ve výši 100 411 tis. Kč ze zdroje OPD I a 21 921 tis. Kč z národního spolufinancování.

4.3.3 Akce spolufinancované z komunitárních programů EU - ŘVC ČR

V roce 2015 byl zařazen k financování z komunitárních programů EU projekt:

- Rozšíření systému RIS v rámci projektu IRIS Europe III

U akce "Rozšíření systému RIS v rámci projektu IRIS Europe III" bylo uvolněno v rámci podílu EU 323 tis. Kč a z národních prostředků celkem 4 432 tis. Kč.

V roce 2015 byla zařazena k financování z programu CEF EU souhrnná položka „ŘVC CEF kohezní investice“, ze které byly změnovým řízením v lednu 2015 vyčleněny akce „Stupeň Přelouč II“ a „Zabezpečení podjezdů výšek na Vltavské vodní cestě“, k jejichž financování však v roce 2015 nedošlo, a posléze byly změnovým řízením v červenci 2015 z rozpočtu vyřazeny, a akce souborného projektu „Modernizace plavebních komor na Labi“, zmíněné v kapitole 4.3.1.

4.4 Technická správa komunikací hlavního města Prahy

Technická správa komunikací hlavního města Prahy byla zřízena k 1. 7. 1967 a jako příspěvková organizace začala fungovat od roku 1996. V hlavním městě Praze SFDI financoval akce, které se týkají seznamu silnic a místních komunikací dočasně plnících funkci nevybudovaných částí silničního okruhu kolem hlavního města Prahy, osm jmenovitých investičních akcí, jednu akci realizovanou v rámci příspěvkového programu a opravu silnice II. třídy v rámci Financování silnic II. a III. třídy ve vlastnictví krajů. Celkem se tedy jednalo o tři neinvestiční akce a osm investičních akcí.

Tabulka č. 21 - Přehled nově zahájených akcí v roce 2015 – TSK hl. m. Prahy

v tis. Kč

ISPROFOND	Název akce	Uvolněno
5111120002	Financování silnic II. a III. třídy 2015 - TSK hl. m. Prahy	18 900
5111510018	Jižní spojka, 5.května-Barrandovský most ¹	0
5111540054	Cínovecká PHS (protihluková stěna)	28 958
Celkem		47 858

¹ jedná se o 50. etapu akce Jižní spojka, soubor staveb

Tabulka č. 22 - Přehled rozpočtových úprav v roce 2015 - TSK hl. m. Prahy

v tis. Kč

	Schválený rozpočet	Převody	Příspěvky (vč. převodů)	RO leden	RO duben
Neinvestice	100 000	0	3 139	41 100	18 900
Investice	127 000	0	0	140 000	25 000
Celkem	227 000	0	3 139	181 100	43 900
	RO červenec	RO listopad	Úpravy celkem	Upravený rozpočet	
Neinvestice	0	0	63 139	163 139	
Investice	48 000	40 932	253 932	380 932	
Celkem	48 000	40 932	317 071	544 071	

4.5 Hlavní město Praha - odbor strategických investic (OSI)

V Hlavním městě Praze (OSI) byla z rozpočtu SFDI financována pouze jedna investiční akce realizovaná v rámci příspěvkového programu.

Tabulka č. 23 - Přehled rozpočtových úprav v roce 2015 - OSI

v tis. Kč

	Schválený rozpočet	Převod příspěvku	Úpravy celkem	Upravený rozpočet
Investice	0	4 879	0	4 879
Celkem	0	4 879	0	4 879

4.6 Provozovatelé regionálních tratí

Ve schváleném rozpočtu SFDI na rok 2015 byly v souladu se zákonem č. 104/2000 Sb., § 2 alokovány finanční prostředky pro právnické subjekty zajišťující provozuschopnost železniční dopravní cesty. S příjemci byla prostřednictvím pěti smluv a jejich dodatků zesmluvněna celková částka 550 811 tis. Kč, z toho 351 723 tis. Kč tvořilo předfinancování prostředků OPD na akce spolufinancované z EU. K 31. 12. 2015 byly čerpány finanční prostředky z rozpočtu SFDI v celkové výši 522 916 tis. Kč (z toho 351 723 tis. Kč předfinancování OPD), tj. 94,94 % celkových zesmluvněných prostředků.

Tabulka č. 24 - Uvolněné prostředky z rozpočtu SFDI v roce 2015 - regionální dráhy

v tis. Kč

Příjemce	Uvolněno		Uvolněno celkem
	investice	neinvestice	
Advanced World Transport, a. s.	0	8 536	8 536
Jindřichohradecké místní dráhy, a. s.	1 150	29 900	31 050
PDV Railway, a. s.	0	30 603	30 603
SART – stavby a rekonstrukce, a. s.	0	21 500	21 500
Svazek obcí údolí Desné	431 228	0	431 228
Celkem	432 378	90 539	522 917

4.7 Kraje, krajské příspěvkové organizace, města a další

Ostatní příjemce finančních prostředků určených na výstavbu, modernizaci, rekonstrukci a opravu silnic I., II. a III. tříd můžeme rozdělit do následujících skupin:

- kraje, reprezentované krajskými úřady, které si ponechaly úlohu investora a finanční prostředky pro výstavbu, modernizaci, rekonstrukci a opravu silnic II. a III. tříd čerpaly přímo na základě smluvního vztahu se SFDI,
- krajské příspěvkové organizace správy a údržby silnic (SÚS),
- Hlavní město Praha (OSI) a TSK hl. m. Prahy.

Financování silnic II. a III. třídy ve vlastnictví krajů v roce 2015

Ve spolupráci SFDI, Ministerstva dopravy ČR a Asociace krajů byl připraven a schválen Metodický pokyn pro poskytování finančních prostředků z rozpočtu SFDI na financování silnic II. a III. třídy ve vlastnictví krajů v roce 2015. Na základě zůstatku na účtech SFDI ministr dopravy navrhl poskytnutí finančních prostředků krajům na silnice II. a III. třídy ve výši 4 mld. Kč.

Finanční prostředky byly rozděleny na základě délky předmětných komunikací v jednotlivých krajích. Dle tohoto způsobu rozdělení mělo Hlavní město Praha nárok na 0,06 % z celkové alokované částky. Vzhledem k tomu, že se na jejím území nachází komunikace plnicí funkce nevybudovaného okruhu okolo Prahy (SOKP), které jsou dopravně velmi zatíženy a jejichž údržba je finančně velmi náročná, nebyly Hlavnímu městu Praze přiděleny finanční prostředky v rámci uvedené alokace, ale bylo provedeno navýšení rozpočtu TSK hl. m. Prahy, které s těmito komunikacemi hospodaří, o celkovou částku 200 000 tis. Kč, která byla rozdělena mezi opravy SOKP, jmenovité investiční akce a opravu silnice II. třídy.

Povodně

V reakci na ničivé následky povodní v červnu 2013 vyčlenil SFDI ze své rezervy finanční prostředky, které představovaly okamžitou pomoc na obnovu zasažené dopravní infrastruktury. Spolu se speciální dotací ve výši 2 mld. Kč, o které následně rozhodla vláda ČR, byl SFDI schopen pokrýt veškeré náklady na odstranění povodňových škod, které vznikly na silniční a železniční infrastruktuře v majetku státu a rovněž na silnicích II. a III. tříd.

V roce 2015 pokračovalo financování odstraňování škod po povodni v červnu 2013 na silniční a železniční infrastruktuře.

4.7.1 Kraje a krajské příspěvkové organizace

Středočeský kraj

Středočeský kraj v roce 2015 pokračoval ve financování investiční akce Severovýchodní tangenta v Mladé Boleslavi a v rámci financování staveb veřejné silniční infrastruktury v souvislosti s rozšířením aktivit významného investora v komerční zóně Dobrovíz byla zařazena do rozpočtu další investiční akce.

Tabulka č. 25 - Přehled nově zahájených akcí v roce 2015 – Středočeský kraj

v tis. Kč

ISPROFOND	Název akce	Uvolněno
5211530065	III/0066 – úprava sjezdu MUK Jeneč - Jih	4 157
Celkem		4 157

Tabulka č. 26 - Přehled rozpočtových úprav v roce 2015 - Středočeský kraj

v tis. Kč

	Schválený rozpočet	Převody	RO duben	Úpravy celkem	Upravený rozpočet
Investice	122 427	0	10 997	10 997	133 424
Celkem	122 427	0	10 997	10 997	133 424

KSÚS Středočeského kraje

V roce 2015 byly financovány investiční a neinvestiční akce v rámci globálních položek na opravy škod vzniklých po povodni v červnu 2013 a financování silnic II. a III. třídy. Dále probíhalo financování dvou neinvestičních a sedmi investičních akcí, jejichž realizace proběhla v rámci příspěvkového programu.

Tabulka č. 27 - Přehled nově zahájených akcí v roce 2015 - KSÚS Středočeského kraje

v tis. Kč

ISPROFOND	Název akce	Uvolněno
5211120014	Financování silnic II. a III. třídy 2015 - KSÚS Středočeského kraje	777 815
5216210016	Využití geodetických multifunkčních totálních stanic pro sledování přetvoření mostních konstrukcí	1 525

5216510014	II/114 Dobříš - ul. Bezručova, Čs. armády, Hostomická, km 28,575 - 27,790	6 561
5216510015	Oprava průtahu silnice II/605 městem Rudná, ul. Masarykova	33 911
5216510016	Lhota - průtah, oprava sil. III/10116	4 786
5216510017	Silnice II/113 Doubravčice, oprava povrchu vozovky	4 371
5216510018	Protihluková opatření silnice II/112 Benešov, ul. Nová pražská a Čechova, km 0,055-1,170	5 183
5216510019	II/106 Týnec nad Sázavou - ul. Jílovská, km 19,922 -19,000	6 055
Celkem		840 207

Tabulka č. 28 - Přehled rozpočtových úprav v roce 2015 - KSÚS Středočeského kraje

v tis. Kč

	Schválený rozpočet	Převody	RO březen	RO duben (příspěvky)	RO duben	RO září
Neinvestice	0	3 071	82 463	1 785	417 894	140 000
Investice	0	7 161	204 062	63 404	350 000	-140 000
Celkem	0	10 232	286 525	65 189	767 894	0
	RO listopad (příspěvky)	RO prosinec	Úpravy celkem	Upravený rozpočet		
Neinvestice	-77	28 941	674 077	674 077		
Investice	-2 081	-29 367	453 179	453 179		
Celkem	-2 158	-426	1 127 256	1 127 256		

Jihočeský kraj

V roce 2015 byly financovány akce v rámci financování oprav silnic II. a III. třídy.

Tabulka č. 29 - Přehled nově zahájených akcí v roce 2015 - Jihočeský kraj

v tis. Kč

ISPROFOND	Název akce	Uvolněno
5311120012	Financování silnic II. a III. třídy 2015 - Jihočeský kraj	268 540
Celkem		268 540

Tabulka č. 30 - Přehled rozpočtových změn v roce 2015 - Jihočeský kraj

v tis. Kč

	Schválený rozpočet	Převody	RO květen	RO listopad	Úpravy celkem	Upravený rozpočet
Neinvestice	0	0	275 019	-6 479	268 540	268 540
Celkem	0	0	275 019	-6 479	268 540	268 540

SÚS Jihočeského kraje

V roce 2015 byly financovány investiční a neinvestiční akce v rámci globálních položek na opravy škod vzniklých po povodni v červnu 2013 a financování silnic II. a III. třídy a probíhalo financování dvou investičních akcí, jejichž realizace proběhla v rámci příspěvkového programu.

Tabulka č. 31 - Přehled nově zahájených akcí v roce 2015 - SÚS Jihočeského kraje

v tis. Kč

ISPROFOND	Název akce	Uvolněno
5311120011	Financování silnic II. a III. třídy 2015 - SÚS Jihočeského kraje	223 820
5316510003	Oprava silnice III/1398 Osek - Velká Turná	4 123
5316510004	Nová technologie celoplošné údržby regeneračními postřiky	2 632
Celkem		230 575

Tabulka č. 32 - Přehled rozpočtových změn v roce 2015 - SÚS Jihočeského kraje

v tis. Kč

	Schválený rozpočet	Převody	RO březen	RO duben (příspěvky)	RO duben	RO říjen
Neinvestice	0	0	0	0	0	0
Investice	0	0	15 992	7 991	217 341	-2 270
Celkem	0	0	15 992	7 991	217 341	-2 270
	RO listopad (příspěvky)	RO listopad	Úpravy celkem	Upravený rozpočet		
Neinvestice	0	5 747	5 747	5 747		
Investice	-871	732	238 916	238 916		
Celkem	-871	6 479	244 662	244 662		

SÚS Plzeňského kraje

V roce 2015 byly financovány investiční a neinvestiční akce v rámci globální položky na financování silnic II. a III. třídy a probíhalo financování jedné investiční akce, jejíž realizace proběhla v rámci příspěvkového programu.

Tabulka č. 33 - Přehled nově zahájených akcí v roce 2015 - SÚS Plzeňského kraje

v tis. Kč

ISPROFOND	Název akce	Uvolněno
5321120008	Financování silnic II. a III. třídy 2015 - SÚS Plzeňského kraje	393 958
5326510006	II/204 Kaznějov - Mrtník, výstavba zkušebního úseku 2015	17 496
Celkem		411 454

Tabulka č. 34 - Přehled rozpočtových změn v roce 2015 - SÚS Plzeňského kraje

v tis. Kč

	Schválený rozpočet	Převody	RO duben (příspěvky)	RO duben	RO říjen (příspěvky)	RO říjen
Neinvestice	0	0	0	355 800	0	3 085
Investice	0	0	17 658	60 000	-834	-3 085
Celkem	0	0	17 658	415 800	-834	0
	RO prosinec (příspěvky)	Úpravy celkem	Upravený rozpočet			
Neinvestice	0	358 885	358 885			
Investice	672	74 411	74 411			
Celkem	672	433 296	433 296			

SÚS Ústeckého kraje

V roce 2015 byly financovány neinvestiční akce v rámci globální položky na financování silnic II. a III. třídy.

Tabulka č. 35 - Přehled nově zahájených akcí v roce 2015 - SÚS Ústeckého kraje

v tis. Kč

ISPROFOND	Název akce	Uvolněno
5421120003	Financování silnic II. a III. třídy 2015 - SÚS Ústeckého kraje	330 000
Celkem		330 000

Tabulka č. 36 - Přehled rozpočtových změn v roce 2015 - SÚS Ústeckého kraje

v tis. Kč

	Schválený rozpočet	Převody	RO duben	Úpravy celkem	Upravený rozpočet
Neinvestice	0	0	330 000	330 000	330 000
Celkem	0	0	330 000	330 000	330 000

KSÚS Karlovarského kraje

V roce 2015 byly financovány investiční a neinvestiční akce v rámci globální položky na financování silnic II. a III. třídy.

Tabulka č. 37 - Přehled nově zahájených akcí v roce 2015 - KSÚS Karlovarského kraje

v tis. Kč

ISPROFOND	Název akce	Uvolněno
5411120003	Financování silnic II. a III. třídy 2015 - KSÚS Karlovarského kraje	164 560
Celkem		164 560

Tabulka č. 38 - Přehled rozpočtových změn v roce 2015 – KSÚS Karlovarského kraje

v tis. Kč

	Schválený rozpočet	Převody	RO duben	RO září	Úpravy celkem	Upravený rozpočet
Neinvestice	0	0	81 500	17 060	98 560	98 560
Investice	0	0	83 060	-17 060	66 000	66 000
Celkem	0	0	164 560	0	164 560	164 560

Královéhradecký kraj

V roce 2015 byly financovány investiční a neinvestiční akce v rámci globální položky na financování silnic II. a III. třídy.

Tabulka č. 39 - Přehled nově zahájených akcí v roce 2015 – Královéhradecký kraj

v tis. Kč

ISPROFOND	Název akce	Uvolněno
5521120003	Financování silnic II. a III. třídy 2015 – Královéhradecký kraj	294 285
Celkem		294 285

Tabulka č. 40 - Přehled rozpočtových změn v roce 2015 - Královéhradecký kraj

v tis. Kč

	Schválený rozpočet	Převody	RO duben	RO květen	RO prosinec
Neinvestice	0	0	0	4 674	-326
Investice	0	0	130 372	164 154	326
Celkem	0	0	130 372	168 828	0
	Úpravy celkem	Upravený rozpočet			
Neinvestice	4 348	4 348			
Investice	294 852	294 852			
Celkem	299 200	299 200			

Liberecký kraj

V roce 2015 byly financovány investiční a neinvestiční akce v rámci globálních položek na opravy škod vzniklých po povodni v červnu 2013 a financování silnic II. a III. třídy.

Tabulka č. 41 - Přehled nově zahájených akcí v roce 2015 – Liberecký kraj

v tis. Kč

ISPROFOND	Název akce	Uvolněno
5511120003	Financování silnic II. a III. třídy 2015 - Liberecký kraj	187 440
Celkem		187 440

Tabulka č. 42 - Přehled rozpočtových změn v roce 2015 - Liberecký kraj

v tis. Kč

	Schválený rozpočet	Převody	RO březen	RO duben	RO srpen
Neinvestice	0	0	11 468	38 000	13 000
Investice	0	0	0	149 440	-13 000
Celkem	0	0	11 468	187 440	0
	RO listopad	Úpravy celkem	Upravený rozpočet		
Neinvestice	211	62 679	62 679		
Investice	0	136 440	136 440		
Celkem	211	199 119	199 119		

Pardubický kraj

V roce 2015 byly zesmluvněny tři investiční akce na předprojektování a projekční přípravu přivaděčů k R 35.

Tabulka č. 43 - Přehled nově zahájených akcí v roce 2015 – Pardubický kraj

v tis. Kč

ISPROFOND	Název akce	Uvolněno
5531521002	Propojení silnice R35 a I/35 Rokytno - Býšť	0
5531521003	Napojení silnice II/322 na R35 MÚK Dašice	0
5531521005	Napojení silnice II/357 na R35 MÚK Vysoké Mýto - západ	0
Celkem		0

Tabulka č. 44 - Přehled rozpočtových změn v roce 2015 - Pardubický kraj

v tis. Kč

	Schválený rozpočet	Převody	RO červenec	Úpravy celkem	Upravený rozpočet
Investice	0	0	11 500	11 500	11 500
Celkem	0	0	11 500	11 500	11 500

SÚS Pardubického kraje

V roce 2015 byly financovány investiční a neinvestiční akce v rámci globálních položek na opravy škod vzniklých po povodni v červnu 2013 a financování silnic II. a III. třídy. Zároveň byly financovány náklady na předprojektování a projektování přípravu přivaděče k R 35 a technicko-ekonomickou studii k dopravnímu uzlu Pardubice. V rámci příspěvkových programů se uskutečnil převod tří neinvestičních a dvou investičních akcí a nově byly zařazeny do rozpočtu dvě neinvestiční akce.

Tabulka č. 45 - Přehled nově zahájených akcí v roce 2015 - SÚS Pardubického kraje

v tis. Kč

ISPROFOND	Název akce	Uvolněno
5531120003	Financování silnic II. a III. třídy 2015 - SÚS Pardubického kraje	282 920
5531521006	Modernizace silnice II/358 Litomyšl - Česká Třebová	0
5531521007	Dopravní uzel Pardubice, technicko-ekonomická studie	2 148
5536210013	Ověření použitelnosti moderních technologií pro diagnostiku objízdných tras a posouzení vlivu časově omezeného zvýšení dopravní zátěže na stav silniční sítě	1 586
5536210014	Condition Based Maintenance (CBM) filozofie údržby a řízení pomocí online diagnostické technologie - most Pavla	0
Celkem		286 654

Tabulka č. 46 - Přehled rozpočtových změn v roce 2015 - SÚS Pardubického kraje

v tis. Kč

	Schválený rozpočet	Převod	RO duben (příspěvk)	RO květen	RO červenec	RO srpen
Neinvestice	0	7 576	6 284	197 721	0	-40 531
Investice	0	5 212	0	85 199	6 648	40 531
Celkem	0	12 788	6 284	282 920	6 648	0
	RO září	RO říjen (příspěvky)	RO říjen	RO listopad	Úpravy celkem	Upravený rozpočet
Neinvestice	0	-48	0	-3 374	167 628	167 628
Investice	11 490	0	2 270	3 374	154 724	154 724
Celkem	11 490	-48	2 270	0	322 352	322 352

Kraj Vysočina

V roce 2015 byly financovány investiční akce v rámci globální položky na financování silnic II. a III. třídy.

Tabulka č. 47 - Přehled nově zahájených akcí v roce 2015 – Kraj Vysočina

v tis. Kč

ISPROFOND	Název akce	Uvolněno
5611120007	Financování silnic II. a III. třídy 2015 - Kraj Vysočina	81 563
Celkem		81 563

Tabulka č. 48 - Přehled rozpočtových změn v roce 2015 - Kraj Vysočina

v tis. Kč

	Schválený rozpočet	Převody	RO duben	Úpravy celkem	Upravený rozpočet
Investic	0	0	81 563	81 563	81 563
Celkem	0	0	81 563	81 563	81 563

KSÚS Vysočiny

V roce 2015 byly financovány investiční a neinvestiční akce v rámci globální položky na financování silnic II. a III. třídy a jedna neinvestiční akce v rámci příspěvkového programu.

Tabulka č. 49 - Přehled nově zahájených akcí v roce 2015 – KSÚS Vysočiny

v tis. Kč

ISPROFOND	Název akce	Uvolněno
5611120008	Financování silnic II. a III. třídy 2015 - KSÚS Vysočiny	330 717
5616210005	Kontrola kvality stavebních prací při opravách a rekonstrukcích silnic II. a III. tříd pomocí moderních	0
Celkem		330 717

Tabulka č. 50 - Přehled rozpočtových změn v roce 2015 – KSÚS Vysočiny

v tis. Kč

	Schválený rozpočet	Převody	RO duben (příspěvky)	RO květen	Úpravy celkem	Upravený rozpočet
Neinvestice	0	0	675	310 172	310 847	310 847
Investice	0	0	0	20 545	20 545	20 545
Celkem	0	0	675	330 717	331 392	331 392

Moravskoslezský kraj

V roce 2015 pokračovalo financování investičního projektu „Letiště Leoše Janáčka Ostrava, kolejové napojení“ spolufinancovaného z Operačního programu doprava. Národní podíl k tomuto projektu byl hrazen z prostředků kraje a SFDI předfinancoval podíl poskytovaný z OPD. Schválený rozpočet podílu OPD I činil 73 590 tis. Kč, v průběhu roku byl rozpočet navýšen o 39 725 tis. Kč. V průběhu roku 2015 bylo uvolněno celkem 113 315 tis. Kč

Tabulka č. 51 - Přehled rozpočtových změn v roce 2015 – Moravskoslezský kraj

v tis. Kč

	Schválený rozpočet	ZŘ leden	ZŘ prosinec	Úpravy celkem	Upravený rozpočet
Neinvestice	0	663	-1	662	662
Investice	73 590	67 452	-28 389	39 063	112 653
Celkem	73 590	68 115	-28 390	39 725	113 315

SS Moravskoslezského kraje

V roce 2015 byly financovány neinvestiční akce v rámci globální položky na financování silnic II. a III. třídy.

Tabulka č. 52 - Přehled nově zahájených akcí v roce 2015 – SS Moravskoslezského kraje

v tis. Kč

ISPROFOND	Název akce	Uvolněno
5811120003	Financování silnic II. a III. třídy 2015 - SS Moravskoslezského kraje	247 280
Celkem		247 280

Tabulka č. 53 - Přehled rozpočtových změn v roce 2015 - SS Moravskoslezského kraje

v tis. Kč

	Schválený rozpočet	Převody	RO duben	Úpravy celkem	Upravený rozpočet
Neinvestice	0	0	247 280	247 280	247 280
Celkem	0	0	247 280	247 280	247 280

Olomoucký kraj

V roce 2015 byly financovány investiční akce v rámci globální položky na financování silnic II. a III. třídy.

Tabulka č. 54 - Přehled nově zahájených akcí v roce 2015 – Olomoucký kraj

v tis. Kč

ISPROFOND	Název akce	Uvolněno
5711120008	Financování silnic II. a III. třídy 2015 - Olomoucký kraj	90 614
Celkem		90 614

Tabulka č. 55 - Přehled rozpočtových změn v roce 2015 - Olomoucký kraj

v tis. Kč

	Schválený rozpočet	Převody	RO duben	RO listopad	Úpravy celkem	Upravený rozpočet
Investice	0	0	105 000	-14 113	90 887	90 887
Celkem	0	0	105 000	-14 113	90 887	90 887

Správa silnic Olomouckého kraje

V roce 2015 byly financovány investiční akce v rámci globální položky na financování silnic II. a III. třídy.

Tabulka č. 56 - Přehled nově zahájených akcí v roce 2015 – SS Olomouckého kraje

v tis. Kč

ISPROFOND	Název akce	Uvolněno
5711120007	Financování silnic II. a III. třídy 2015 - SS Olomouckého kraje	188 953
Celkem		188 953

Tabulka č. 57 - Přehled rozpočtových změn v roce 2015 – SS Olomouckého kraje

v tis. Kč

	Schválený rozpočet	Převody	RO duben	RO listopad	Úpravy celkem	Upravený rozpočet
Investice	0	0	174 840	14 113	188 953	188 953
Celkem	0	0	174 840	14 113	188 953	188 953

SÚS Jihomoravského kraje

V roce 2015 byly financovány investiční a neinvestiční akce v rámci globální položky na financování silnic II. a III. třídy a dvě investiční akce realizované v rámci příspěvkového programu.

Tabulka č. 58 - Přehled nově zahájených akcí v roce 2015 – SÚS Jihomoravského kraje

v tis. Kč

ISPROFOND	Název akce	Uvolněno
5621120003	Financování silnic II. a III. třídy 2015 - Liberecký kraj	349 800
5626510002	II/602 Domašov průtah	3 330
5626510003	III/41417, III/42117 Lednice, ul. Mikulovská, SO 102 sil. III/42117	2 778
Celkem		355 908

Tabulka č. 59 - Přehled rozpočtových změn v roce 2015 - SÚS Jihomoravského kraje

v tis. Kč

	Schválený rozpočet	Převody	RO duben (příspěvky)	RO duben	RO září (příspěvky)
Neinvestice	0	0	0	70 000	0
Investice	0	0	12 842	279 800	-1 835
Celkem	0	0	12 842	349 800	-1 835

	Úpravy celkem	Upravený rozpočet
Neinvestice	70 000	70 000
Investice	290 807	290 807
Celkem	360 807	360 807

Ředitelství silnic Zlínského kraje

V roce 2015 byly financovány investiční a neinvestiční akce v rámci globální položky na financování silnic II. a III. třídy.

Tabulka č. 60 - Přehled nově zahájených akcí v roce 2015 – ŘS Zlínského kraje

v tis. Kč

ISPROFOND	Název akce	Uvolněno
5721120003	Financování silnic II. a III. třídy 2015 - ŘS Zlínského kraje	159 720
Celkem		159 720

Tabulka č. 61 - Přehled rozpočtových změn v roce 2015 - ŘS Zlínského kraje

v tis. Kč

	Schválený rozpočet	Převody	RO duben	Úpravy celkem	Upravený rozpočet
Neinvestice	0	0	81 720	81 720	81 720
Investice	0	0	78 000	78 000	78 000
Celkem	0	0	159 720	159 720	159 720

4.8 Příspěvkové programy SFDI

Ve schváleném rozpočtu SFDI pro rok 2015 byla pro příspěvkové programy (§2, odst. 1, písm. f), g) a h) Zákona) vyčleněna částka 500 000 tis. Kč, z toho na příspěvky pro naplňování programů zaměřených ke zvýšení bezpečnosti dopravy a jejího zpřístupňování osobám s omezenou schopností pohybu a orientace částka 250 000 tis. Kč, na příspěvky na výstavbu a údržbu cyklistických stezek částka 150 000 tis. Kč a na příspěvky na průzkumné a projektové práce, studijní a expertní činnosti zaměřené na výstavbu, modernizaci a opravy silnic a dálnic, dopravně významných vnitrozemských vodních cest a staveb celostátních a regionálních drah („Nové technologie“) částka 100 000 tis. Kč.

4.8.1 Příspěvky pro naplňování programů zaměřených ke zvýšení bezpečnosti dopravy a jejího zpřístupňování osobám s omezenou schopností pohybu a orientace

Pro rok 2015 byla v rozpočtu SFDI vyčleněna pro příspěvky pro naplňování programů zaměřených ke zvýšení bezpečnosti dopravy a jejího zpřístupňování osobám s omezenou schopností pohybu a orientace částka 250 000 tis. Kč.

Po vyhodnocení celkem 320 zaslaných žádostí hodnotitelskou komisí došlo k vyřazení 142 žádostí, které neodpovídaly „Pravidlům pro poskytování příspěvků pro naplňování programů zaměřených ke zvýšení bezpečnosti dopravy a jejího zpřístupňování osobám s omezenou schopností pohybu a orientace pro rok 2015“. Pro zbylých 178 akcí schválil Výbor SFDI limitní příspěvek ve výši 430 526 tis. Kč, z toho pro 6 akcí s podmínkou dodatečného doložení všech náležitostí (jednalo se pouze o méně závažné nedostatky). Následně bylo vyhlášeno pro rok 2015 druhé kolo, v němž po vyřazení 68 žádostí z celkem 165 podaných schválil Výbor SFDI limitní příspěvek ve výši 222 318 tis. Kč pro zbylých 97 akcí. Zároveň byl schválen příspěvek na akci „Chodník podél komunikace III/31817 Solnice-Kvasiny (ul. Zámecká)“ ve výši 3 553 tis. Kč. Celkem tedy byl v roce 2015 schválen pro 276 akcí limitní příspěvek v rekordní výši 656 397 tis. Kč.

Z této částky bylo v roce 2015 s příjemci zesmluvněno celkem 366 615 tis. Kč (193 akcí), přičemž dalších 83 akcí s limitním příspěvkem ve výši 206 340 tis. Kč by mělo být zesmluvněno v průběhu roku 2016 (příspěvky jsou nově poskytovány na dva roky). Společně se smlouvami o převodu nevyčerpaných finančních prostředků na 10 akcí (včetně jedné v rámci iniciativy „Bezpečný přechod“) z roku 2014 ve výši 27 205 tis. Kč tak byly v roce 2015 zesmluvněny finanční prostředky v rekordní výši 393 820 tis. Kč. Z těchto zesmluvněných finančních prostředků bylo příjemcům uvolněno celkem 316 942 tis. Kč, dalších až 75 520 tis. Kč pro 37 akcí, u nichž nebyl zesmluvněný příspěvek v roce 2015 plně vyčerpan, bude možné převést do roku 2016. Přehled všech příspěvků na bezpečnost financovaných z rozpočtu SFDI je uveden v příloze č. 10.

V rámci přípravy žádostí o příspěvek v druhém kole roku 2015 a pro rok 2016 bylo v roce 2015 provedeno 153 konzultací s potenciálními příjemci.

Tabulka č. 62 - Příspěvky pro naplňování programů zaměřených ke zvýšení bezpečnosti dopravy a jejího zpřístupňování osobám s omezenou schopností pohybu a orientace (včetně iniciativy „Bezpečný přechod“) v roce 2015

v tis. Kč

	Počet žádostí (akcí)	Požadované příspěvky	Počet schválených žádostí (akcí)	Schválené příspěvky	Počet zesmluvněných akcí	Zesmluvněné příspěvky	Uvolněno
Převody nevyčerpaných prostředků z roku 2014	14	28 668	10	27 698	10	27 205	27 052
Bezpečnost 1. kolo	320	833 055	178	430 526	164	319 180	270 434
Bezpečnost 2. kolo	165	399 014	97	222 318	28	44 613	16 922
Samostatně zařazené akce	1	3 553	1	3 553	1	2 822	2 534
Celkem	500	1 264 290	286	684 095	203	393 820	316 942

4.8.2 Příspěvky na výstavbu a údržbu cyklistických stezek

V roce 2015 se příspěvky na výstavbu a údržbu cyklistických stezek poskytovaly opět ve dvou kolech, stejně jako v roce 2011, 2013 a 2014. Procento příspěvku bylo ve výši 85% tak jako v roce 2014. Pro rok 2015 byla ve schváleném rozpočtu SFDI vyčleněna pro poskytování příspěvků na výstavbu a údržbu cyklistických stezek opět částka 150 000 tis. Kč.

Hodnotitelská komise na svém zasedání posoudila dne 25. března 2015 v prvním kole 33 zaslaných žádostí o příspěvek podle předem stanovených kritérií uvedených v Pravidlech pro poskytování příspěvků na výstavbu a údržbu cyklistických stezek pro rok 2015 v celkovém finančním objemu 182 973 tis. Kč. Vybrala a doporučila Výboru SFDI ke schválení 17 akcí v limitní výši 82 959 tis. Kč. Nerozděleno tedy zůstalo 67 041 tis. Kč. Výbor SFDI schválil vypsání 2. kola na poskytnutí příspěvku na výstavbu a údržbu cyklistických stezek. Do tohoto kola byly podány žádosti nejen na akce nové, ale znovu i na akce, které neuspěly v kole prvním. S ohledem na zkušenosti z předešlých let, kdy akce z druhého kola často nebyly v daném roce zrealizovány z důvodů krátkého časového období na vypsání výběrového řízení, zesmluvnění a samotnou realizaci akce, byla znovu vypsána Pravidla pro poskytování příspěvků na výstavbu a údržbu cyklistických stezek pro rok 2015 a 2016 s tím, že akce, které nebyly v roce 2015 ani zesmluvněny, natož realizovány, budou převedeny do rozpočtu SFDI pro rok 2016 bez dalších administrativních procesů.

V druhém kole hodnotitelská komise na svém zasedání dne 16. července 2015 posoudila 25 zaslaných žádostí o příspěvek podle kritérií ve výše uvedených v Pravidlech pro poskytování příspěvků na výstavbu a údržbu cyklistických stezek v celkovém finančním objemu 130 461 tis. Kč. Výbor SFDI schválil 16 žádostí s limitním podílem příspěvku SFDI v celkové výši 63 513 tis. Kč, z toho 8 žádostí bylo schváleno s podmínkou doložení požadovaných dokladů nejpozději do 30.10.2015. Podmínku nesplnili pouze dva ze žadatelů. Výbor na tomto zasedání ještě schválil výjimku obci Bolatice z termínu podání žádosti o příspěvek po 1.6.2015.

Celkový zesmluvněný objem finančních prostředků určených na výstavbu a údržbu cyklostezek tak činil po přičtení převodů nevyčerpaných finančních prostředků z roku 2014 určených pro financování a dofinancování 22 akcí (83 751 tis. Kč) celkem 181 268 tis. Kč pro 48 akcí. Z této částky bylo do 31. 12. 2015 uvolněno 143 072 tis. Kč, které byly vyčerpány na financování 41 akcí. U dokumentu „Závěrečného vyhodnocení akce“ došlo v roce 2015 na základě negativních zkušeností s množstvím žádostí o prodloužení termínu předání tohoto dokladu k prodloužení termínu předložení poskytovateli při řádném ukončení akce místo dosavadních 6 měsíců do jednoho roku od ukončení financování poskytovatelem.

V rámci přípravy žádostí o příspěvek v prvním kole roku 2015 bylo konzultováno celkem 19 záměrů, v druhém kole roku 2015 bylo konzultováno celkem 20 a pro rok 2016 bylo v roce 2015 provedeno 13 konzultací s potenciálními příjemci.

Přehled celkového čerpání uvádí následující tabulka.

Tabulka č. 63 - Příspěvky na výstavbu a údržbu cyklistických stezek v roce 2015

v tis. Kč

	Počet žádostí (akcí)	Požadované příspěvky	Počet schvále- ných žádostí (akcí)	Schválené příspěvky	Počet zesmluv- něných akcí	Zesmluv- něné příspěvky	Uvolněno
Převody nevyčerpa- ných prostředků z roku 2014	22	83 751	22	83 751	22	83 751	83 095
Akce hodnocené v roce 2015 (1. kolo)	33	182 973	17	82 959	17	70 927	52 764
Akce hodnocené v roce 2015 (2. kolo)	25	130 461	16	63 513	9	26 590	7 213
Celkem	80	397 185	55	230 223	48	181 268	143 072

4.8.3 Příspěvky na průzkumné a projektové práce, studijní a expertní činnosti zaměřené na výstavbu, modernizaci a opravy silnic a dálnic, dopravně významných vnitrozemských vodních cest a staveb celostátních a regionálních drah („Nové technologie“)

Výbor SFDI na svém zasedání dne 22.9.2014 schválil svým usnesením č. 985 „Pravidla pro poskytování příspěvků na průzkumné a projektové práce, studijní a expertní činnosti zaměřené na výstavbu, modernizaci a opravy silnic a dálnic, dopravně významných vnitrozemských cest a staveb celostátních a regionálních drah z rozpočtu SFDI pro rok 2015.

Účelem příspěvku z programu „Nové technologie“ je

- Tvorba předpisů upravujících nové technologie, zpracování projektové dokumentace a prováděcí dokumentace pro aplikaci nových technologií, zpracování pracovních postupů nebo technických předpisů a norem týkajících se dopravní infrastruktury;
- Rozvoj nových diagnostických metod stavu dopravní infrastruktury;
- Aplikace nových technologií na silnicích a dálnicích, dopravně významných vodních cestách a celostátních a regionálních drahách financovaných z rozpočtu SFDI včetně vyhodnocování aplikace (expertní činnosti);
- Podpora zavádění inteligentních systémů řídicích provoz na dopravní infrastrukturu, tj.
 - a) telematické aplikace - systémy liniového řízení dopravy vedoucí ke zvýšení bezpečnosti dopravy, k omezení hluku z dopravy, k omezení dopravních kongescí, ke snížení emisí CO₂, ke zvýšení kapacity komunikace a k včasnému informování o nehodě nebo před nepříznivými klimatickými podmínkami,
 - b) inteligentní světelná signalizační zařízení sloužící k řízení dopravního provozu pro zvýšení bezpečnosti dopravy a
 - c) části inteligentního dopravního systému, které jsou součástí nebo příslušenstvím komunikací, které má SFDI podle zákona o SFDI oprávnění financovat nebo které lze financovat v rámci poskytování příspěvků pro naplňování programů zaměřených ke zvýšení bezpečnosti dopravy a které umožňují vyhledávání, shromažďování, zpřístupňování, používání a jiné zpracovávání údajů o pozemních komunikacích, silničním provozu, cestování, logistice a dopravním spojení, jehož účelem je zvýšení bezpečného a koordinovaného užívání pozemních komunikací a snížení negativních dopadů silničního provozu na životní prostředí.

V rozpočtu SFDI na rok 2015 bylo na program vyčleněno 100 mil. Kč., z toho 70 mil. Kč na aplikace nových technologií a 30 mil. Kč na rozvoj diagnostických metod a tvorbu nových technických předpisů a norem.

K 31.1.2015 obdržel SFDI celkem 38 žádostí o příspěvek z tohoto programu s celkovým požadavkem 328 325 tis. Kč. Z toho:

- a) 14 žádostí pro oblast předpisů a rozvoje diagnostických metod s požadavkem 124 314 tis. Kč a
- b) 24 žádostí pro oblast aplikace nových technologií s požadavkem 203 921 tis. Kč.

Podané žádosti posuzovaly dvě Výborem SFDI schválené a ředitelem SFDI jmenované Hodnotitelské komise, jedna pro oblast předpisů a rozvoje diagnostických metod, druhá pro oblast aplikace nových technologií.

Výbor SFDI na svém zasedání dne 14.4.2015 schválil poskytnutí příspěvku celkem na 19 projektů v limitní výši 177 544 tis. Kč, z toho

1) na **6 projektů neinvestičního charakteru**¹ v limitní výši **71 214 tis. Kč** a

2) na **13 projektů investičního charakteru** v limitní výši **106 330 tis. Kč**

Dne 23.9.2015 schválil Výbor SFDI příspěvek Centru dopravního výzkumu Brno, v.v.i v limitní výši **1 604 tis. Kč** a to jako výjimku Výboru SFDI z výše uvedených Pravidel.

Celkem bylo v roce 2015 v rámci tohoto programu s příjemci zesmluvněno 164 106 tis. Kč a uvolněno 112 199 tis. Kč. Přehled všech příspěvků z programu „Nové technologie“ je uveden v příloze č. 12.

Tabulka č. 64 - Příspěvky na projekty z programu „Nové technologie“ v roce 2015¹⁾

v tis. Kč

	Počet žádostí (akcí)	Požadované příspěvky	Počet schvále- ných žádostí (akcí)	Schválené příspěvky	Počet zesmluv- něných akcí	Zesmluv- něné příspěvky	Uvolněno
Převody nevyčerpa- ných prostředků z roku 2014	26	60 081	24	56 357	24	46 435	38 719
Akce hodnocené v roce 2015	94	329 929	56	179 148	53	164 106	112 199
Celkem	120	390 010	80	235 505	77	210 541	150 918

¹⁾ Bez příspěvků na 3 projekty ŘSD ČR zařazené ve schváleném rozpočtu.

¹ Včetně 2 projektů ŘSD ČR a SŽDC, které zahrnují celkem 38 samostatných žádostí.

4.9 Expertní posouzení připravovaných projektů staveb dopravní infrastruktury

V průběhu roku 2015 SFDI operativně zajišťoval zpracování expertních posouzení připravovaných projektů staveb dopravní infrastruktury financovaných SFDI s cílem eliminovat předem jejich případné vady a optimalizovat navrhovaná řešení, zejména pokud jde o efektivitu a hospodárnost jejich provedení.

S ohledem na skutečnost, že rozhodujícím okamžikem pro realizaci staveb je schválení záměru projektu a Směrnice Ministerstva dopravy č. V-2/2012 upravující postupy Ministerstva dopravy, investorských organizací a SFDI v průběhu přípravy a realizace investičních a neinvestičních akcí dopravní infrastruktury financovaných bez účasti státního rozpočtu (ve znění účinném do 14. 9. 2015) vyžadovala u staveb s celkovými náklady bez DPH nad 1 mld. Kč předložení oponentního posudku SFDI, byly zajišťovány expertní posudky projektové dokumentace ve stupni záměrů projektu. Novelizací Směrnice Ministerstva dopravy č. V-2/2012 s účinností od 15. 9. 2015 byl nově definován pojem „velký projekt“, na který se vztahuje povinnost předkládat oponentní posudek jako součást záměru projektu nebo jeho aktualizace. Pro programové období EU 2014-2020 bylo proto zajišťováno zpracování oponentních posudků záměrů projektů a jejich aktualizací u staveb s celkovými náklady bez DPH nad 1,8 mld. Kč za předpokladu, že DPH není pro příslušného investora způsobilým výdajem. V případě investora, pro kterého je DPH způsobilým výdajem bylo SFDI zajišťováno zpracování expertních posouzení staveb s celkovými náklady s DPH nad 1,8 mld. Kč.

Dále při přípravě zadávacího řízení na zhotovitele stavby v souladu s výše uvedenou směrnicí Ministerstva dopravy č. V-2/2012 zajišťoval SFDI posouzení přiměřenosti kvalifikačních a hodnotících kritérií zadávacích podmínek veřejných zakázek pro realizaci projektů s předpokládanou hodnotou bez DPH nad 300 mil. Kč. Vzhledem k použití standardních a typově obdobných zadávacích podmínek u zadávaných staveb a s ohledem na hospodárné vynakládání prostředků SFDI byly využity již dříve vyhotovené posudky a na základě rozhodnutí Ministerstva dopravy bylo zpracováno posouzení zadávacích podmínek jen pro jednu netypickou stavbu „Kontrolně analytické centrum řízení provozu“. Novelizací výše uvedené směrnice účinné od 15. 9. 2015 byla povinnost zpracování oponentního posudku zadávací dokumentace veřejné zakázky s předpokládanou hodnotou nejméně 300 mil. Kč bez DPH upravena na možnost pro případy, kdy bude posudek požadován Ministerstvem dopravy nebo SFDI.

Výsledkem posouzení byly zpravidla návrhy a doporučení pro investora k úpravě záměrů projektu, případně návrhy pro další stupně projektové dokumentace a odsouhlasení kvalifikačních a hodnotících kritérií zadávacích podmínek veřejných zakázek. Přehled zpracovaných posudků a vyjádření k posouzení přiměřenosti kvalifikačních a hodnotících kritérií zadávacích podmínek je uveden v následující tabulce.

Tabulka č. 65 - Přehled zpracovaných posudků připravovaných projektů staveb dopravní infrastruktury

Název akce	Forma posudku	Zpracovatel
I/35 Lešná - Palačov	Posouzení aktualizace záměru projektu	VUT v Brně, Fakulta stavební
I/57 Valašské Meziříčí – Jarcová, obchvat	Posouzení záměru projektu	VUT v Brně, Fakulta stavební
R6 Řevničov, obchvat	Posouzení aktualizace záměru projektu	VUT v Brně, Fakulta stavební
R6 Lubenec, obchvat	Posouzení aktualizace záměru projektu	VUT v Brně, Fakulta stavební
I/46 Olomouc – východní tangenta	Posouzení záměru projektu	VUT v Brně, Fakulta stavební
I/18 Příbram – Jihovýchodní obchvat	Posouzení aktualizace záměru projektu	VUT v Brně, Fakulta stavební
I/11 – I/37 Jižní spojka Hradec Králové	Posouzení záměru projektu	VUT v Brně, Fakulta stavební
Dálnice D3 Praha – Nová Hospoda	Posouzení technicko-ekonomické studie obsahující 3 části: D3 stavby 0301-0303, D3 stavby 0304-0305/I, D3 stavby 0301-0305/I	VUT v Brně, Fakulta stavební
I/53 Znojmo – Pohořelice obsahující: I/53 Lechovice – Miroslav I/53 Miroslav – Branišovice I/53 Branišovice - Pohořelice	Posouzení aktualizací záměrů projektu 3 akcí a společného ekonomického posouzení	VUT v Brně, Fakulta stavební
I/13 Děčín – Nový Bor, optimalizace vedení trasy	Posouzení technicko-ekonomické studie	VUT v Brně, Fakulta stavební
II/240 a II/101, přeložka silnic v úseku R7 – D8, II. etapa – Obchvat Kralup nad Vltavou a III. etapa – Obchvat Kralup – D8 MÚK Úžice	Posouzení záměrů projektu	VUT v Brně, Fakulta stavební
R49 v úseku Hulín – hranice ČR/SR	Posouzení technicko-ekonomické studie	VUT v Brně, Fakulta stavební
Optimalizace trati Beroun (včetně) – Králův Dvůr	Posouzení aktualizace záměru projektu, včetně doplnění aktualizace	Centrum dopravního výzkumu, v.v.i.
Lodní zdvihadlo Orlík	Posouzení záměru projektu	Centrum dopravního výzkumu, v.v.i.
Kontrolně analytické centrum řízení dopravy	Posouzení zadávacích podmínek veřejné zakázky: a) posouzení technických parametrů zakázky	Univerzita Pardubice, Dopravní fakulta Jana Pernera

Název akce	Forma posudku	Zpracovatel
	b) posouzení přiměřenosti kvalifikačních předpokladů a hodnotících kritérií c) rozšíření posouzení předmětu veřejné zakázky	
R55 Olomouc – Staré Město Soubor staveb obsahující: R55 5501 Olomouc – Kokory R55 5502 Kokory – Přerov R55 5505 Otrokovice – obchvat JV R55 5506 Napajedla – Babice R55 5507 Babice – Staré Město	Posouzení technického řešení souboru staveb	SFDI
Přeložka silnice I/46 Týneček - Šternberk	Posouzení záměru projektu	SFDI
I/45 Nové Heřminovy – Zátor – 2. etapa	Posouzení záměru projektu	SFDI
R6 Petrohrad - Lubenec	Posouzení aktualizace záměru projektu	SFDI
R6 Krupá, přeložka	Posouzení aktualizace záměru projektu	SFDI

5. Kontrolní činnost SFDI

5.1 Veřejnosprávní kontrola

5.1.1 Zhodnocení plánu kontrolní činnosti

SFDI ve shodě s ustanovením § 3 odst. 2 Zákona je oprávněn kontrolovat u příjemců finančních prostředků z rozpočtu SFDI jejich užití podle smluv, na základě kterých se poskytují. Vztah mezi kontrolní skupinou a kontrolovanou osobou a postupy při provádění veřejnosprávních kontrol jsou stanoveny zákonem č. 255/2012 Sb., o kontrole (kontrolní řád), Kontrolním řádem SFDI a postupy, které jsou upraveny Manuálem pracovních postupů SFDI kapitolou G „Kontroly a nesrovnalosti“ pro OPD v aktuální verzi.

Při provádění veřejnosprávních kontrol je SFDI povinen se řídit ustanoveními zákona č. 320/2001 Sb., o finanční kontrole ve veřejné správě a o změně některých zákonů, ve znění pozdějších předpisů a prováděcích předpisů k tomuto zákonu.

Při sestavování plánu kontrolní činnosti veřejnosprávních kontrol na rok 2015 byl kladen důraz na to, aby předměty a cíle kontrol byly v souladu s kompetencemi v oblasti výkonu kontrolní činnosti ve smyslu vyhlášky č. 416/2004 Sb., kterou se provádí zákon č. 320/2001 Sb., o finanční kontrole ve veřejné správě v platném znění a dále pak, aby ověřování operací u kontrolovaných projektů OPD splňovaly požadavky čl. 60 Obecného nařízení rady (ES) č. 1083/2006 kladené ES na zprostředkující subjekt OPD, a to v rozsahu platné „Dohody o delegování některých pravomocí a činností řídicího orgánu OP Doprava na Zprostředkující subjekt OP Doprava“ a aktuálního Manuálu pracovních postupů kapitoly G „Kontrola a nesrovnalosti“. Plán veřejnosprávních kontrol na rok 2015 byl schválen Výborem SFDI na jeho 127. zasedání dne 27. 1. 2015 usnesením č. 1000.

Kontroly, které jsou součástí plánu veřejnosprávních kontrol, jsou rozděleny do dvou samostatných úrovní, a to na kontrolní akce v **úrovni A** a **B**. Na **úrovni A** jsou kontrolovány projekty, které jsou spolufinancované z finančních prostředků EU v rámci OPD a akce financované z národních zdrojů (resp. rozpočtu SFDI) mimo příspěvkové programy. Na **úrovni B** jsou kontrolovány akce, které jsou financovány v rámci příspěvkových programů z rozpočtu SFDI tzn. z národních zdrojů. Provádění veřejnosprávních kontrol je v gesci odboru kontroly.

Zjištění z kontrol, u kterých dochází k možnému porušení rozpočtové kázně, jsou předávány jako podněty k prošetření na místně příslušný Finanční úřad. V roce 2015 byly nastavovány postupy pro provedení vrácení neoprávněně vynaložených finančních prostředků příjemcem v souladu s § 3 odst. 2 Zákona. V případě že příjemce na základě výzvy vrátí finanční prostředky, nejedná se o porušení rozpočtové kázně.

5.1.2 Přehled a zaměření kontrolních akcí

Úroveň A Plánu veřejnosprávních kontrol

Specifika předmětu, cíle a formy kontrol lze vyjádřit zjednodušeným obsahem níže uvedených kontrolních úkonů, kterými jsou:

- kontrola plnění podmínek, za kterých jsou příspěvky z OPD a rozpočtu SFDI poskytovány,
- kontrola účelového užití finančních prostředků schválených k financování v rámci OPD v souladu s projektovou žádostí o podporu z fondů EU v rámci OPD a s doplňujícími podmínkami ve Schvalovacím protokolu a v Rámcové smlouvě,
- kontrola způsobu, jakým je zajištěno dodržování pravidel pro stanovení způsobilých výdajů, uplatněných k úhradě od zprostředkujícího subjektu OPD,
- kontrola vedení účetní evidence při čerpání finančních prostředků EU,
- kontrola pohybů na účtu příjemce a jejich porovnání s účetními doklady dokládajícími celkové způsobilé výdaje projektu,
- kontrola zaměřená na změny v průběhu kontrolovaného období, vícepráce, méněpráce, předávací protokoly, nedodělky, vady, záruky, kvalitu díla a další,
- kontrola oprávněnosti požadavků konečných příjemců na dodatečné práce včetně posouzení souladu zadání dodatečných prací se zákonem 137/2006 Sb., o veřejných zakázkách,
- kontrola formální správnosti všech dodavatelských faktur, příp. jiných účetních dokladů, vztahujících se k způsobilým výdajům za kontrolované období,
- kontrola věcné správnosti vzorku dodavatelských faktur,
- kontrola splnění požadavků na průběžnou i trvalou publicitu projektů OPD ve smyslu ustanovení čl. 8 a 9 Nařízení Komise (ES) č. 1828/2006,
- u projektů financovaných ze zdrojů SFDI, tzn. z národních zdrojů mimo příspěvkové programy, kontrola souladu postupů při zadávacích řízeních se zákonem č. 137/2006 Sb., o veřejných zakázkách.

Plán veřejnosprávních kontrol (PVK), sestavený jako indikativní dokument, obsahoval v úrovni A v roce 2015 celkem 22 kontrol projektů, z toho 18 kontrol projektů spolufinancovaných z OPD a 4 kontroly projektů financovaných z prostředků SFDI. Byla plánována kontrola u deseti projektů ŘSD ČR, u deseti projektů SŽDC, u jednoho projektu Technické správy komunikací hl. m. Prahy, a. s., a jednoho projektu ŘVC ČR.

V roce 2015 postupně ještě docházelo k ukončování 13 kontrol, které byly zahájeny v roce 2014. Bylo provedeno a ukončeno (vypořádáním námitek nebo marným uplynutím lhůty pro podání námitek) 8 kontrol projektů z PVK 2015. Dále byly v roce 2015 zahájeny 3 mimořádné kontroly, z nichž 2 nebyly k 31. 12. 2015 ukončeny. V roce 2015 bylo celkem zahájeno 11 kontrol (včetně 2 mimořádných), které ke konci roku 2015 nebyly ukončeny. Ukončení těchto kontrol se předpokládá koncem prvního čtvrtletí roku 2016.

Současně tedy z PVK 2015 nebyla provedena, resp. ani nebyla zahájena, kontrola 4 projektů, a to převážně z důvodu nedostatečného čerpání prostředků OPD na projektu. Kontroly na tyto projekty budou automaticky zařazeny do plánu kontrol na rok 2016.

Následující tabulka je přehledem uskutečněných veřejnosprávních kontrol spolu s hodnotou objemu finančních prostředků EU, které byly předmětem těchto kontrol v hodnoceném roce.

Tabulka č. 66 - Přehled uskutečněných veřejnosprávních kontrol v úrovni A (projekty spolufinancované z OPD)

Číslo kontroly	Datum ukončení kontroly	Název	Objem kontrol. výdajů (v tis. Kč)	Podezření na nesrovnalost/zjištění (A/N)
<i>- ukončené z Plánu veřejnosprávních kontrol 2014</i>				
B4/2014/A	5. 1. 2015	Rekonstrukce R 110 kV TNS Nedakonice - 2.etapa	54 912	A
P15/2014/A	17. 2. 2015	Rekonstrukce mostu v km 160,319 trati Chomutov – Cheb	42 255	N
P13/2014/A	10. 4. 2015	D1 Modernizace - úsek 14, EXIT 104 Větrný Jeníkov - EXIT 112 Jihlava	467 223	A
P14/2014/A	17. 4. 2015	D1 Modernizace - úsek 09, EXIT 66 Loket - EXIT 75 Hořice	462 826	N
B6/2014/A	25. 4. 2015	Letiště Leoše Janáčka Ostrava, kolejové napojení	276 406	N
B1/2014/A	4. 5. 2015	Optimalizace trati st.hr.SR-Mosty u Jablunkova - Bystřice n. Olší (<i>ověření k certifikaci</i>)	392 667	A
P16/2014/A	18. 7. 2015	Dálnice D3 Tábor-Veselí nad Lužnicí / 0307 A Tábor - Soběslav	2 710 620	A
P17/2014/A	18. 7. 2015	Dálnice D3 Tábor-Veselí nad Lužnicí / 0308 A Soběslav - Veselí nad Lužnicí	1 249 421	A
<i>- ukončené z Plánu veřejnosprávních kontrol 2015</i>				
B1/2015/A	15. 7. 2015	Železniční přejezdy na trati Frýdlant n. O. - Ostravice	115 077	N
P1/2015/A	31. 7. 2015	D1 Modernizace - úsek 05, EXIT 41 Šternov - EXIT 49 Psáře	602 610	A
P3/2015/A	19. 10. 2015	Rychlostní silnice R6 Lubenec - Bošov	1 093 142	A
P5/2015/A	3. 12. 2015	Modernizace trati Veselí n.L. - Tábor - II. část, úsek Veselí n.L. - Doubí u Tábora, 1. etapa: Veselí n.L. – Soběslav	438 654	N
B4/2015/A	10. 12. 2015	R35 MÚK Opatovice, dostavba estakády	1 299 718	N
B3/2015/A	21. 12. 2015	Průjezd železničním uzlem Ústí nad Orlicí	799 031	A
P2/2015/A	30. 12. 2015	Optimalizace trati Praha-Bubeneč – Praha-Holešovice	633 364	A
Kontrolovaný objem v roce 2015:		Celkem u ŘSD ČR	7 885 560 tis. Kč	
		Celkem u SŽDC	2 475 960 tis. Kč	
		Celkem u MS kraje	276 406 tis. Kč	

<i>- neukončené kontroly z Plánu veřejnosprávních kontrol 2015</i>				
P4/2015/A	zahájena 21. 5. 2015	Modernizace trati Ševětín - Veselí nad Lužnicí - II. část, úsek Horusice - Veselí nad Lužnicí		
B6/2015/A	zahájena 28. 8. 2015	D1 Modernizace - úsek 21, EXIT 153 Lhotka - EXIT 162 Velká Bíteš		
P7/2015/A	zahájena 23. 10. 2015	Modernizace trati Rokycany - Plzeň		
P10/2015/A	zahájena 5. 11. 2015	Dokončení vltavské vodní cesty v úseku VD Hněvkovice-Týn nad Vltavou		
P11/2015/A	zahájena 11. 11. 2015	Rekonstrukce mostu v km 2,089 trati Děčín - Jedlová		

P12/2015/A	zahájena 9. 12. 2015	Rekonstrukce zabezpečovacího zařízení žst. Lovosice
P12/2015/A	zahájena 9. 12. 2015	Rekonstrukce zabezpečovacího zařízení žst. Lovosice
- neukončené mimořádné kontroly		
B5/2015/A	zahájena 11. 8. 2015	Optimalizace trati Bystřice nad Olší – Český Těšín, 2. část – žst. Český Těšín (ověření k certifikaci)
P9/2015/A	zahájena 4. 9. 2015	Elektrizace tratě Č. Velenice - Č. Budějovice 1. etapa (ověření pro využití retroaktivní podpory z OPD)

Tabulka č. 67 - Přehled uskutečněných veřejnosprávních kontrol v úrovni A (projekty financované ze zdrojů SFDI)

Číslo kontroly	Datum ukončení kontroly	Název	Objem kontrol. výdajů (v tis. Kč)	zjištění (A/N)
- ukončené kontroly z Plánu veřejnosprávních kontrol 2014				
B5/2014/A	10. 1. 2015	D47 47092 Bohumín - státní hranice ČR/PR	3 725 109	A
B3/2014/A	19. 1. 2015	Silnice I/42 Brno VMO MÚK Dobrovského Svitavská radiála	1 007 917	A
P11/2014/A	21. 2. 2015	Škody po povodni v červnu 2013	190 738	N
P9/2014/A	27. 2. 2015	Modernizace traťového úseku Praha Libeň - Praha Běchovice, 1. část (včetně 2. části)	460 722	A
- ukončené kontroly z Plánu veřejnosprávních kontrol 2015				
P6/2015/A	12. 11. 2015	Silnice I/9 Sosnová MÚK	382 503	A
- ukončené mimořádné kontroly				
P12/2014/A	27. 2. 2015	Kontrola ZŘ zadaných oslovením	92 239 (ZŘ zadané oslovením)	A
B1/2015/A	2. 11. 2015	I/42 Brno VMO MÚK Dobrovského B	2 954 606 (ZBV, JŘBU)	A
- neukončené kontroly z Plánu veřejnosprávních kontrol 2015				
P8/2015/A	zahájena 31. 8. 2015	Štěrboholská radiála		
Ov1/2015/A	zahájena 17.12.2015	I/37 Chrudim - obchvat, úsek Medlešice - sil. I/37		

Na základě zjištění z kontrol SFDI v úrovni A na projektech spolufinancovaných ze zdrojů OPD bylo na ŘO OPD nahlášeno podezření na nesrovnalost u devíti kontrolovaných projektů v celkové výši 196 413 tis. Kč. Další šetření nesrovnalostí a případné hlášení podnětu na Finanční úřad k prošetření možného porušení rozpočtové kázně je v odpovědnosti ŘO OPD. Zjištění se týkají převážně neoprávněného použití Jednacího řízení bez uveřejnění pro zadání dodatečných prací, resp. neprokázání splnění podmínky objektivní nepředvídanosti.

Na základě zjištění z kontrol v úrovni A na projektech financovaných z prostředků SFDI, případně z kontrol projektů spolufinancovaných z prostředků OPD, u kterých byly zjištěny pochybení při proplácení výdajů, které byly příjemci hrazeny pouze z prostředků SFDI, podal SFDI celkem 5 podnětů na Finanční úřad na prošetření možného porušení rozpočtové kázně

v celkovém objemu 3,988 mld. Kč. Zjištěním s možným největším finančním dopadem, které bylo v roce 2015 hlášeno na FÚ, je zjištění na neoprávněné zadání dodatečných prací formou jednacího řízení bez uveřejnění (JŘBU) na projektu „Silnice I/42 Brno, VMO, Dobrovského B“ ve výši 2,954 mld. Kč.

Úroveň B Plánu veřejnosprávních kontrol

Kontroly zařazené v plánu kontrol jsou prováděné na akcích financovaných v rámci příspěvkových programů. Při faktickém výkonu kontroly byly postupy kontrolorů řízeny programem kontroly, který vždy obsahoval předmět a cíl kontrolní akce, a to zejména v těchto oblastech:

- hospodaření s poskytnutými finančními prostředky SFDI v souladu s uzavřenými smlouvami vč. jejich dodatků,
- kontroly daňových dokladů spojených s úhradami zhotovitelům,
- kontroly finančních toků a způsobu vedení účetní evidence v souvislosti s čerpáním účelových finančních prostředků SFDI,
- oprávněnosti požadavků a vykazování nákladů na opravy a údržbu pro zajištění provozuschopnosti železniční dopravní cesty,
- kontroly účelného a hospodárného užití finančních prostředků určených na výstavbu, modernizaci a opravy regionálních drah,
- způsobu evidence a kalkulace vykazovaných nákladů na činnosti spojené se zajištěním provozuschopnosti železniční dopravní cesty,
- dodržení struktury položek v porovnání s položkami Sborníků směrných cen vedených u SŽDC,
- kontroly zadávacích řízení na zhotovitele akce,
- kontroly úplnosti předávacích protokolů, zápisů z kontrolních dnů atp.,
- věcného plnění akce v místě realizace, průběhu stavebního řízení, shody projektovaných parametrů se skutečným provedením díla.

Kontrola v úrovni B je prováděna na vzorku dokončených akcí, které jsou financovány z rozpočtu SFDI. Kontrolní operace se provádí u akcí, v rámci kterých jsou poskytovány příspěvky:

- na průzkumné a projektové práce, studijní a expertní činnosti zaměřené na výstavbu, modernizaci a opravy silnic a dálnic, dopravně významných vodních cest a staveb celostátních a regionálních drah,
- pro naplňování programů zaměřených ke zvýšení bezpečnosti dopravy a jejího zpřístupňování osobám s omezenou schopností pohybu a orientace,
- na výstavbu a údržbu cyklistických stezek,
- na výstavbu, modernizaci a opravy regionálních drah.

Příjemci prostředků u těchto akcí mohou být regionální dopravci, obce, města, krajské úřady, TSK hl. m. Prahy a ŘSD ČR.

V indikativním plánu pro rok 2015 bylo plánováno provedení celkem 15 veřejnosprávních kontrol u 15 příjemců v úrovni B, z toho 7 kontrol bylo plánováno v oblasti naplňování programů zaměřených ke zvýšení bezpečnosti dopravy a jejího zpřístupňování osobám s omezenou schopností pohybu a orientace (dále jen „Bezpečnost“), 6 kontrol bylo plánováno

v oblasti výstavby a údržby cyklistických stezek a 2 kontroly byly plánovány v oblasti výstavby, modernizace, opravy a údržby celostátních regionálních drah.

V roce 2015 bylo z těchto plánovaných kontrol realizováno a ukončeno 12 kontrol, další 3 kontroly byly ukončeny v lednu 2016. Mimo tyto plánované kontroly byla provedena 1 mimořádná kontrola, a to v oblasti bezpečnosti. Celkový počet ukončených kontrolních akcí v úrovni B (spolu s objemem zkontrolovaných finančních prostředků) je uveden v následujícím přehledu:

Tabulka č. 68 - Přehled uzavřených kontrolních akcí v úrovni B

Číslo kontroly	Datum ukončení kontroly	Kontrolovaná osoba / příjemce	Název akce	Objem kontrolovaných výdajů (Kč)	zjištění
17/2015/B*	17. 2. 2015	Město Bystřice nad Pernštejnem	Komunikace pro nemotorovou dopravu Bystřice nad Perštejnem - Domanínec	2 684 999,00	N
2/2015/B	27. 4. 2015	Město Klatovy	Luby - chodník podél silnice I/27	1 892 000,00	A
1/2015/B	12. 5. 2015	Jindřichohradec- ké místní dráhy, a.s.	Opravy a údržba regionálních drah Jindřichův Hradec - Nová Bystřice a Jindřichův Hradec - Obrataň	27 000 000,00	N
7/2015/B	5. 6. 2015	Obec Obříství	Chodník v Obříství - Semílkovice	481 000,00	N
6/2015/B	26. 6. 2015	Obec Lažany	Stezka pro chodce a cyklisty Lažany - hranice k. ú. Školička	1 156 000,00	N
3/2015/B	30. 6. 2015	Statutární město Liberec	Bezbariérová trasa č. 1 v Liberci úsek radnice - Krajská nemocnice Liberec	1 421 000,00	N
9/2015/B	6. 8. 2015	Město Dačice	Chodník Borek včetně lávky pro pěší	1 050 000,00	N
8/2015/B	26. 8. 2015	Město Nový Jičín	Chodníkové těleso Žilina u Nového Jičína - 5. etapa	2 997 000,00	A
5/2015/B	1. 9. 2015	Město Kralupy nad Vltavou	Přechod pro pěší v Přemyslově ulici - Kralupy nad Vltavou	560 000,00	A
4/2015/B	2. 9. 2015	SART – stavby a rekonstrukce a.s. Šumperk	Opravy a údržba regionálních drah v úseku Petrov nad Desnou - Kouty nad Desnou a Šumperk - Petrov nad Desnou - Sobotín	30 000 000,00	A
10/2015/B	18. 9. 2015	Město Žatec	Pátevní cyklostezka Ohře – trasa Litoměřice - (Boč) – Pernštejn, úsek č. 4	1 808 000,00	N
11/2015/B	31. 10. 2015	Město Králův Dvůr	Cyklostezka „Po stopách českých králů“ - úsek v k. ú. Počápy a k. ú. Popovice a úsek Králův Dvůr - Zdice	7 198 000,00	N
13/2015/B	25. 11. 2015	Město Nové Město nad Metují	<u>Mimořádná kontrola</u> Stavební úpravy chodníku v ul. Rašínova a 28. října	3 189 714,51	N
12/2015/B	15. 12. 2015	Obec Braškov	Chodník podél silnice II/118 Braškov - Kyšice	1 787 000,00	N

* kontrola byla zahájena v roce 2014 podle PVK 2014

V roce 2015 byly v úrovni B podrobeny kontrole objemy investičních nákladů akcí a neinvestičních výdajů v úhrnné výši 83 225 tis. Kč. Ve 4 případech došlo na základě výsledků

kontroly k podání podnětu na možné porušení rozpočtové kázně na Finanční úřad, a to ve finančním objemu 894 tis. Kč.

5.1.3 Poznatky vyplývající z kontrolní činnosti

Při kontrolách prováděných v roce 2015, stejně jako v předchozím roce, byly zjištěny nedostatky zvláště při zadávání dodatečných prací formou JŘBU. Při kontrolách bylo zjištěno, že formou JŘBU byly v rozporu se zákonem č. 137/2006 zadávány i dodatečné práce, u kterých nebylo prokázáno, že byly v okamžiku zadání hlavní veřejné zakázky objektivně nepředvídané (JŘBU prováděná do 5. 3. 2015) nebo je zadavatel jednající s náležitou péčí nemohl předvídat (JŘBU prováděná od 6. 3. 2015).

Prevažná část zjištění z realizace je historicky zapříčiněna nedostatky v projektové přípravě, např. nedostatečně prováděné průzkumy, neprovedení aktualizace projektové dokumentace před vyhlášením zadávacího řízení a vyhlášení zadávacího řízení bez vydaných stavebních povolení a s tím související dodatečné práce vzniklé kvůli následným požadavkům stavebních povolení vydaných po ukončeném zadávacím řízení.

Problematickou oblastí je i zadávání změn vyplývajících z vad a chyb v projektové dokumentaci pro provádění stavby (např. chybějící položky) jako dodatečné práce formou JŘBU. Tato problematika je částečně řešena „technickou“ novelou zákona č. 137/2006 Sb., o veřejných zakázkách (ZVZ).

Další oblastí zjištění z kontrol jsou požadavky třetích stran např. požadavky měst a obcí na zlepšení stavu jejich infrastruktury, kterým příjemce vyhoví pro zachování plynulosti výstavby. V případě, kdyby některým těmto požadavkům nebylo vyhověno, mohlo by to vést k obstrukcím od třetích stran např. při přejímkách nebo při vydání kolaudačního rozhodnutí. Výše uvedeným typům zjištění je třeba předcházet kvalitní přípravou projektů a projektové dokumentace včetně závazného projednání projektové dokumentace s dotčenými stranami.

Poznatky z kontrolní činnosti z ukončených veřejnosprávních kontrol za rok 2015 lze hodnotit jako přínosné pro prohloubení a zpřesnění kontrolních mechanismů, tzn. nalezení dalších rizik v procesu výstavby dopravních staveb, které ovlivňují efektivnost vynakládání finančních prostředků nejenom z evropských fondů, ale i z rozpočtu SFDI.

V roce 2015 bylo na základě zjištění z kontrol SFDI podání na Finanční úřady (FÚ) celkem 9 podnětů na prošetření podezření porušení rozpočtové kázně. Celkový objem finančních prostředků, u kterých bylo v roce 2015 na FÚ hlášeno podezření na porušení rozpočtové kázně, činí cca 3,989 mld. Kč.

5.1.4 Kontroly provedené externími kontrolními orgány

V hodnoceném roce 2015 byla zahájena 1 plánovaná kontrola Nejvyššího kontrolního úřadu (NKÚ):

Kontrola NKÚ č. 15/29 „Peněžní prostředky určené na výstavbu dálnice D8“. Kontrola byla zahájena dne 30. 9. 2015. Kontrola je prováděna souběžně na MD, ŘSD a SFDI. Průběžně, na základě požadavků NKÚ, poskytuje SFDI požadované podklady. Kontrola stále probíhá. Předpoklad seznámení se závěry Kontrolního protokolu je v únoru 2016.

V roce 2015 probíhalo ukončování tří kontrol NKÚ:

Kontrola NKÚ č. 14/30 „Majetek a peněžní prostředky státu, se kterými je příslušný hospodařit Státní fond dopravní infrastruktury“. Kontrola byla zahájena 14. 10. 2014. Se závěry Kontrolního protokolu byl SFDI seznámen dne 27. 4. 2015. Proti závěrům Kontrolního protokolu podal SFDI dne 5. 5. 2015 námitky, kterým NKÚ Rozhodnutím o námitkách ze dne 12. 5. 2015 částečně vyhověl. Dopisem ze dne 26. 5. 2015 podal SFDI odvolání ke kolegiu NKÚ, kolegium NKÚ Usnesením ze dne 8. 6. 2015 odvolání částečně vyhovělo. Po vydání Kontrolního závěru probíhalo mezirezortní připomínkové řízení se snahou o dosažení bezrozporového řešení. Ve zjištění, které se týkalo využívání služebních vozidel v majetku SFDI pro soukromé účely, nebyla nalezena shoda. MD předložilo dopisem ze dne 28. 8. 2015 Stanovisko MD ke Kontrolnímu závěru NKÚ s uvedeným rozporem pro jednání do vlády ČR. Stanovisko nebylo ke dni 31. 12. 2015 projednáno.

Kontrola NKÚ č. 14/03 „Peněžní prostředky určené na rozvoj a modernizaci vodních cest a přístavů a na podporu multimodální nákladní přepravy“. Kontrola byla zahájena 8. 1. 2014. Se závěry Kontrolního protokolu byl SFDI seznámen dne 16. 7. 2014. SFDI podal k textu Kontrolního protokolu námitky, kterým bylo rozhodnutím NKÚ částečně vyhověno. Následně dne 26. 8. 2014 SFDI podal odvolání ke kolegiu NKÚ. Poté SFDI dne 11. 11. 2014 zaslal na MD své stanovisko i ke Kontrolnímu závěru. Proběhlo mezirezortní připomínkové řízení pro dosažení bezrozporového řešení. Usnesením vlády České republiky ze dne 7. 12. 2015 byl vzat na vědomí Kontrolní závěr a Stanovisko MD. Kontrola byla tímto ukončena, nápravná opatření v odpovědnosti SFDI byla přijata.

Kontrola č. 13/14 „Peněžní prostředky určené na modernizaci železniční sítě“. Kontrola NKÚ na SFDI proběhla již v roce 2013, proběhlo námitkové řízení. SFDI nevyužilo možnost odvolání ke kolegiu NKÚ. Usnesením vlády ČR ze dne 19. 3. 2015 byl vzat na vědomí Kontrolní závěr a stanovisko MD. Kontrola tím byla ukončena, bez zjištění na SFDI.

V roce 2015 byly dále zahájeny následující externí kontroly:

Kontrola Platebního a certifikačního orgánu (Ministerstvo financí). Dne 26. 5. 2015 byla zahájena kontrola systému pro čerpání prostředků Fondu soudržnosti a Evropského fondu pro regionální rozvoj v rámci Operačního programu Doprava se zaměřením na provádění snížených plateb. Kontrola byla ukončena dne 29. 6. 2015 doručením protokolu kontrole, se závěrem bez zjištění.

Kontrola Úřadu pro ochranu osobních údajů. Kontrola byla zahájena dne 14. 4. 2015, Protokol o kontrole byl doručen dne 15. 7. 2015. Ačkoliv neměly zjištění z kontroly žádný finanční dopad, podal SFDI proti zjištěním z kontroly námitky, kterým bylo až na námitku č. 4 vyhověno. Kontrola byla ukončena vyřízením námitek proti zjištění z kontroly dne 25. 8. 2015.

Kontrola delegovaných pravomocí prováděná Řídicím orgánem byla zahájena dne 21. 12. 2015. Kontrola nebyla ke dni 31. 12. 2015 uzavřena.

Kontrola Všeobecné zdravotní pojišťovny proběhla dne 24.2.2015 a provedla kontrolu plateb pojistného na zdravotní pojištění a dodržování ostatních povinností plátce pojistného. Bylo kontrolováno období od 7.5.2010 do 20.2.2015. Kontrolním zjištěním byl shledán přeplatek pojistného, který VZP vrátil a plátce byl poučen o povinnosti dodržování oznamovací povinnosti.

V roce 2015 probíhaly na SFDI následující externí kontroly zahájené v předchozích letech:

Odborem fondů EU Ministerstva dopravy byla dne 14. 11. 2014 zahájena kontrola fyzické realizace projektu „Technická pomoc ZS OPD CZ.1.01/7.1.00/12.0262“ na výdaje nárokové v roce 2014. Kontrola zahrnovala kontrolu neinvestičních i investičních výdajů, kontrolu platů včetně kontroly zadávacích řízení. Kontrola byla ukončena zasláním Protokolu o kontrole dne 15. 7. 2015, nebyla shledána žádná zjištění a nebylo identifikováno podezření na nesrovnalost.

Audit systému prováděný Auditním orgánem (Ministerstvo financí ČR) se zaměřením na ověření správnosti fungování Řídícího orgánu a Zprostředkujícího subjektu OPD. Tento Audit byl zahájen v červenci 2014 a byl ukončen 4. 3. 2015 předáním Auditní zprávy na MD. Audit byl na SFDI prováděn prostřednictvím MD, resp. komunikace s auditory Auditního orgánu probíhala prostřednictvím pracovníků MD - Odbor fondů EU. Nápravná opatření ke zjištěním byla ze strany SFDI přijata. Předpoklad vypořádání všech nápravných opatření je 1. polovina roku 2016.

Ve druhé polovině února 2014 byl proveden audit Evropského účetního dvora (EÚD) – Audit k prohlášení věrohodnosti za rozpočtový rok 2013 - DAS 2013 - OPD (PF-6090), se zaměřením na výdaje 9. certifikace. Audit byl primárně prováděn na Řídícím orgánu OPD (ŘO). Dne 5. 8. 2014 ŘO obdržel anglickou verzi závěrečné zprávy, čímž byl audit ze strany EÚD ukončen. Byla identifikována 4 zjištění týkající se zadávání veřejných zakázek včetně pochybení při zadávání dodatečných prací. Následně dne 23. 1. 2015 ŘO obdržel od Evropské komise (DG REGIO) požadavek (anglická verze) na zaslání informací k jednotlivým zjištěním a přijetí nápravných opatření (českou verzi požadavku ŘO obdržel 27. 3. 2015). Reakce ŘO byla zaslána 22. 4. 2015, včetně doplnění ze dne 19. 8. 2015. Dne 8. 9. 2015 obdržel ŘO dopis s konečnými závěry EK (anglickou verzi) a dne 27. 10. 2015 (českou verzi). Těmito dopisy byl audit ukončen. U projektu „SOKP stavba 512: dálnice D1 – Vestec“ a „SOKP stavba 513: Lahovice – Vestec“ ŘO vypořádá nápravná opatření po finančním ukončení projektů – formou individuálních odpočtů dotčených výdajů po 31. 8. 2012. Předpoklad vypořádání všech nápravných opatření je 1. polovina roku 2016.

Na konci listopadu 2013 byl zahájen audit Evropského účetního dvora - Audit k prohlášení věrohodnosti za rozpočtový rok 2013 - DAS 2013 - OPD (PF-5843), se zaměřením na výdaje 8. certifikace. Audit byl primárně prováděn na ŘO. Dne 5. 8. 2014 ŘO obdržel anglickou verzi závěrečné zprávy, čímž byl audit ze strany EÚD ukončen. Byla identifikována 4 zjištění týkající se hodnocení projektových žádostí a zadávání veřejných zakázek včetně pochybení při zadávání dodatečných prací. Následně dne 4. 12. 2014 ŘO obdržel od Evropské komise (DG REGIO) požadavek na zaslání informací k jednotlivým zjištěním a přijetí nápravných opatření (českou verzi požadavku ŘO obdržel 22. 2. 2015). Reakce ŘO byla zaslána 17. 3. 2015 včetně doplnění ze dne 19. 8. 2015. Dne 8. 9. 2015 obdržel ŘO dopis s konečnými závěry EK (anglická verze) a dne 27. 10. 2015 (česká verze). Těmito dopisy byl audit ukončen. U projektu „Silnice I/38 Kolín – obchvat“ ŘO vypořádá zjištění až po finančním ukončení projektu – formou individuálních odpočtů dotčených výdajů po 31. 8. 2012. Předpoklad vypořádání nápravného opatření je 1. polovina roku 2016.

5.1.5 Supervize stavebních prací

Na základě požadavku MD a v souladu s Dohodou o delegování některých pravomocí a činností Řídícího orgánu OP Doprava na Zprostředkující subjekt OP Doprava, uzavřenou mezi

Ministerstvem dopravy a Státním fondem dopravní infrastruktury, byla v roce 2015 na velkých projektech (dle čl. 100 a násl. Obecného nařízení), případně na dalších vybraných projektech, zahájena činnost supervize stavebních prací SFDI.

ZS OPD zajišťuje kontrolu a sledování realizace projektů přímo na místě realizace projektů. Tato činnost je zajišťována zaměstnanci ZS OPD, a to formou pravidelné každodenní účasti na stavbě.

Obsah kontrol je obdobný jako u supervizí vykonávaných v rámci OPD v programovacím období 2007 – 2013 externě na základě Rámcové smlouvy s MD, tj. zvláště:

- kontrola způsobilosti výdajů pro financování z evropských prostředků, kontrola oprávněnosti výdajů pro financování z prostředků SFDI
- kontrola plnění podmínek Souhrnu smluvních dohod (uzavírání dodatků, doložení bankovní záruky...)
- kontrola fakturace
- kontrola oprávněnosti a správnosti změn během výstavby, zadání dodatečných prací
- kontrola kvality – plnění Kontrolního a zkušebního plánu, výsledky zkoušek
- kontrola zápisů ve Stavebních denících
- účast na kontrolních dnech
- účast při přejímkách, klíčových předávkách dle uvážení supervize

Supervize by měla být na stavbě přítomna nejlépe od začátku realizace prací tak, aby byla maximálně informována a zapojena do procesů realizace stavby. Výstupy Supervize jsou měsíční monitorovací zprávy obsahující i ověření výdajů projektu, které je podkladem pro proplácení žádostí o platbu na SFDI.

V roce 2015 byla prováděna Supervize na následujících projektech:

- Silnice I/11 Nebory – Oldřichovice – Bystřice – jedná se o dvě stavby, stavby byly zahájeny v 8/2014, celková smluvní cena je 2,765 mld. Kč bez DPH a rezervy. Činnost Supervize byla zahájena v 6/2015. Supervizor ověřil výdaje ve výši 952,376 mil. Kč. Při realizaci stavby nejsou indikovány závažné problémy, na stavbě je 64 schválených ZBV v rozsahu s celkovým finančním dopadem -43,129 mil. Kč a s rozsahem víceprací ve výši 102,086 mil. Kč.
- Dálnice D1 037 Přerov – Lipník - stavba byla zahájena v 8/2015, smluvní cena je 2,717 mld. Kč bez DPH a rezervy. Činnost Supervize byla zahájena v 8/2015. Supervizor ověřil výdaje ve výši 12,133 mil. Kč. Při realizaci stavby byla indikována chybějící stavební povolení, jsou připravovány ZBV ve vazbě na zpracovávanou realizační dokumentaci.
- Dálnice D3 309/I Bošilec – Ševětín – smlouva o dílo podepsána v 8/2015, stavba zatím nezačala (předpoklad 2/2016), smluvní cena je 1,248 mld. Kč bez DPH a rezervy. Činnost Supervize byla zahájena v 9/2015. Důvodem nezačátku prací jsou nedostatky v přípravě realizace – neplatná stavební povolení, neprovedené přeložky vysokého napětí, SŽDC neodstranilo drážní těleso železniční trati.

5.2 Kontrola distribuce dálničních kuponů v roce 2015

5.2.1 Zhodnocení plánu kontrol

Kontrolní činnost v agendě dálničních kuponů byla organizována a realizována podle čtvrtletních plánů. Po uplynutí každého kalendářního čtvrtletí bylo provedeno vyhodnocení kontrolní činnosti v oblasti dálničních kuponů za předchozí čtvrtletí. Tématické okruhy kontrol vycházely z příslušných ustanovení komisionářských smluv na distribuci dálničních kuponů uzavřených k jednotlivým emisím a byly zaměřeny na:

- zabezpečení distribuce, prodeje a evidence dálničních kuponů,
- dodržování platební kázně komisionáře a s tím související odvody finančních prostředků z prodeje dálničních kuponů ve správné výši na příjmový účet SFDI,
- ověřování oprávněnosti provedených výměn dálničních kuponů a jejich pravosti,
- činnost České pošty, s.p. – odboru POSTFILA (dále jen „ČP-POSTFILA“) v oblasti přejímek, výdejů, vrácení a likvidace dálničních kuponů,
- vlastní kontroly na zpoplatněné síti pozemních komunikací, hraničních přechodech, čerpacích stanicích, směnárnách a na poštovních provozovnách.

5.2.2 Přehled a zaměření kontrolních akcí

Celkem bylo v roce 2015 uskutečněno 70 kontrolních akcí, které byly provedeny v následujících počtech se zaměřením na:

	počet akcí
• závěrečné vyúčtování emise dálničních kuponů 2014	1
• plnění vybraných ustanovení komisionářské smlouvy ve finanční oblasti	1
• výměna dálničních kuponů v ČP-POSTFILA	12
• přepočet počtu poškozených, vadných a neprodaných dálničních kuponů emise 2014 a 2015 v ČP-POSTFILA	25
• dohled nad likvidací dálničních kuponů emise 2014	1
• prodejní místa (čerpací stanice, pošty, hraniční přechody, směnárny)	30

V souladu s požadavkem na zásobení distribuční sítě dálničních kuponů byla při kontrolách na prodejních místech věnována největší pozornost jejich dostatečnému sortimentnímu pokrytí, a to zejména u prodejních míst na zpoplatněné síti pozemních komunikací, na příjezdových komunikacích bezprostředně na ni navazujících a na hraničních přechodech, kde je zavedeno zpoplatnění pozemní komunikace přímo od hranic. S ohledem na výskyt padělků ročních dálničních kuponů emise 2015 byla kontrola zaměřena i na pravost prodáváných dálničních kuponů.

Kontroly oprávněnosti provedených výměn ročních dálničních kuponů byly uskutečněny v měsíčních intervalech v ČP-POSTFILA. Pravidla pro výměnu ročních dálničních kuponů jsou stanovena Metodickým pokynem k provádění výměn dvoudílných kuponů prokazujících zaplacení časového poplatku za obecné užívání zpoplatněných pozemních komunikací v ČR (dále jen „Metodický pokyn“), vydaným SFDI. Generální ředitelství České pošty, s. p. uvedený Metodický pokyn zapracovalo do své prováděcí směrnice, přičemž touto činností pověřilo 312 poštovních provozoven. Při kontrolách bylo celkem zachyceno 8 výměn falzifikátů a 5

neoprávněně realizovaných výměn dálničních kupónů emise 2015, za které bylo uplatněno celkem 13 smluvních pokut.

Kontroly přepočtu počtu poškozených, vadných a neprodaných dálničních kupónů emise 2014 a 2015 byly v průběhu roku prováděny na základě pověření ředitele SFDI operativně dle potřeby, v závislosti na aktuálním počtu těchto dálničních kupónů v ČP-POSTFILA. Při těchto kontrolách bylo zachyceno celkem 5 ks ročních, 6 ks měsíčních a 6 ks desetidenních dálničních kupónů emise 2015 v takovém stavu, ve kterém nebylo možné tyto dálniční kupóny hodnotit jako oprávněně vrácené poškozené, vadné nebo neprodané dálniční kupóny, jelikož vykazovaly známky použití, a proto byla za ně požadována u komisionáře náhrada.

Kontrola zaměřená na dohled nad likvidací dálničních kupónů emise 2014 proběhla ve Státní tiskárně cenin, s.p. za asistence pověřeného zaměstnance SFDI. V průběhu této kontroly nebyla zaznamenána žádná pochybení a protokolárně bylo potvrzeno zlikvidování zůstatku dálničních kupónů emise 2014.

5.2.3 Poznatky vyplývající z kontrol

Na základě výsledků provedených kontrol na prodejních místech bylo konstatováno, že v zásobení dálničními kupóny se nevyskytla závažná porušení opravňující SFDI k uplatnění smluvní sankce z titulu porušení komisionářských smluv. Zjištěné nedostatky týkající se přechodného nedostatku některých druhů dálničních kupónů nebo nedostatečného vybavení prodejního místa informačními materiály byly vždy operativně řešeny sjednotlivými komisionáři. Z kontroly zaměřené na plnění vybraných ustanovení komisionářské smlouvy ve finanční oblasti u komisionáře nebylo zjištěno žádné závažnější porušení těchto ustanovení. Výsledky závěrečného vyúčtování emise dálničních kupónů 2015 budou zveřejněny a podrobně rozepsány po jeho dokončení v Závěrečné zprávě k hospodářským výsledkům dálničních kupónů emise 2015.

5.3 Řídící kontrola

Řídící kontrola je prováděna ve dvou okruzích, stejně jako financování z rozpočtu SFDI. V rámci prvního okruhu je předběžná, průběžná a následná finanční kontrola prováděna sekci pro správu finančních zdrojů se zaměřením zejména na kontrolu poskytnutých finančních prostředků příjemcům finančních prostředků z rozpočtu SFDI. Předmětem finančních kontrol je vlastní proces poskytování finančních prostředků ve vazbě na uzavřené smlouvy s příjemci, na předkládané žádosti o poskytnutí finančních prostředků a na účetní evidenci poskytnutých finančních prostředků.

O průběhu finančních kontrol, zjištěných nesrovnalostech a přijatých opatřeních k nápravě vede SFDI protokoly, které jsou uloženy v sekci pro správu finančních zdrojů. Pro období roku 2015 bylo zapsáno celkem 15 protokolů o provedených finančních kontrolách. Protokoly popisují skutečnosti o kontrolách rozhodných údajů u kontrolovaných objektů, o poskytovaných finančních prostředcích z rozpočtu SFDI a o zjištěných nedostatcích. V roce 2015 se zjištění týkala především nesprávného nebo neúplného označení evidenčního čísla akce, na kterou byly poskytovány finanční prostředky, případně chybného označení zdroje financování nebo způsobilosti výdajů ze strany příjemce. V žádném z případů nebyly zjištěny závažné nedostatky a všechna přijatá opatření k nápravě byla účelná a řádně provedená.

Čtvrtletně je prováděna kontrola souladu údajů mezi evidenčním systémem EVIDENCE SFDI, účetním programem WIN-SY-CO a IS ZS Monit 7+. Z každé kontroly je proveden záznam o provedené kontrole. V žádném z případů nebyly zjištěny závažné nedostatky a všechna přijatá opatření k nápravě byla účelná a řádně provedená.

V rámci druhého okruhu byla prováděna předběžná, průběžná a následná finanční kontrola týkající se činností spojených s aparátem SFDI. Čtvrtletně se prováděla inventarizace pokladní hotovosti a stravenek.

5.4 Zpráva útvaru interního auditu

Výkon útvaru interního auditu byl v roce 2015 zajišťován oddělením interního auditu. V souladu se schváleným ročním plánem interního auditu bylo vykonáno celkem 8 interních auditů. Interní audity byly zaměřeny na možné rizikové oblasti v činnosti SFDI. Celkem byly provedeny 4 finanční audity, 3 audity výkonu a 1 audit systému. Dále útvar interního auditu zajišťuje konzultační činnost a operativně plní úkoly dle požadavků ředitele SFDI.

Interní audity v roce 2015 byly vykonány v následujících oblastech:

1. Odbor kontroly – kontrolní činnost – Prověření činnosti odboru dle Zákona 255/2012 za období 2014.
2. Agenda dálničních kupónů - Prověření smluv s distributory, hlášení od distributorů, kontrola a úhrada faktur, jejich správné zaúčtování.
3. Smluvní vztahy s příjemci dotací, uvolňování finančních prostředků, rozpočtová opatření, vyplňování kontrolních zpráv při OPD - Prověření smluvních vztahů s příjemci dotací, uvolňování fin. prostředků, realizace rozpočtových opatření pro příjemce OPD.
4. Poskytování příspěvků pro naplňování programů zaměřených ke zvýšení bezpečnosti dopravy a jejího zpřístupňování osobám s omezenou schopností pohybu a orientace - Úplnost žádostí, posuzování žádostí hodnotitelskou komisí, předložení na Výbor SFDI – rok 2014.
5. Sestavování rozpočtu SFDI - Prověření úplnosti žádostí, zápisy z jednání s potenciálními příjemci, dodržování směrnic a stanovených termínů – rozpočet SFDI na rok 2016.
6. Přijaté a vystavené faktury, pokladní doklady, pokladní deník - Prověření souladu s platnými interními směrnicemi, likvidace faktur, náležitostí dokladů – rok 2015.
7. Technická pomoc při OPD - Schválené projekty TP, čerpání finančních prostředků na technické vybavení, mzdové prostředky, oběh účetních dokladů v SFDI, proplácení projektů – rok 2015.
8. Prověření účinnosti vnitřního kontrolního systému.

Po prověření účinnosti vnitřního kontrolního systému lze konstatovat, že tento systém funguje dle platného zákona o finanční kontrole.

V SFDI se dodržuje systém managementu jakosti certifikovaný podle normy ČSN EN ISO 9001:2009. SFDI používá vnitřní kontrolní systém a kontrolní mechanismy managementu jakosti v prověřování skutečností nezávisle na sobě.

Aplikací uvedeného systému se zajišťuje efektivní řízení výkonu dílčích činností v rámci procesu realizovaných SFDI s cílem dosahovat nejen prokazatelné shody těchto činností s relevantními právními předpisy a souvisejícími interními dokumenty systému managementu jakosti, ale také průběžně řídit jakost ve smyslu výše citované normy.

V květnu roku 2015 byla ze strany certifikačního orgánu provedena recertifikace systému managementu jakosti SFDI, přičemž bylo opětovně ověřeno a potvrzeno účinné fungování systému.

V rámci managementu jakosti bylo v roce 2015 provedeno 6 interních prověrek se zaměřením na:

1. Proces plnění příjmové stránky rozpočtu SFDI na rok 2015.
2. Proces plnění výdajové stránky rozpočtu SFDI na rok 2015.
3. Proces finančního vypořádání a zúčtování prostředků z rozpočtu SFDI na rok 2014 s příjemci.
4. Procesy zajišťované podpůrnými službami.
5. Procesy řízení dokumentace systému řízení jakosti.
6. Proces plnění politiky a cílů jakosti.

Účelem příslušných interních prověrek bylo přezkoumat rozhodné činnosti naplňující uvedené procesy a prověřit jejich věcný a finanční soulad se všemi relevantními dokumenty vymezující provádění příslušných činností. V žádném z uvedených případů nebyly zjištěny závažné nedostatky.

V rámci finanční kontroly bylo v roce 2015 provedeno 15 finančních kontrol v oblasti ověřování správnosti účetních a evidenčních operací mezi příjemci a SFDI.

Na základě výše uvedených skutečností a v návaznosti na průběh realizace dílčích finančních kontrol provedených v roce 2015, na přijatá opatření a jejich aplikaci, lze konstatovat, že uplatněný systém finanční kontroly v SFDI je účinným nástrojem pro kontinuální zajišťování účelnosti a efektivity vynakládání finančních prostředků z rozpočtu SFDI. Systém je schopen odpovídajícím způsobem minimalizovat rizika výskytu dílčích neshod a nedostatků při vykonávání příslušných činností. Charakter zjištění finančních kontrol v roce 2015 a jejich závěry nezakládají důvod pro změny zásad a postupů uplatňovaných kontrolních mechanismů v rámci realizovaných procesů vedoucích k naplňování účelu SFDI.

6. Zpráva o činnosti orgánů SFDI

Mezi orgány SFDI podle § 6 zákona č. 104/2000 Sb. patří Výbor SFDI a Dozorčí rada SFDI.

Výbor SFDI

V průběhu roku 2015 se konalo 7 zasedání Výboru SFDI, na kterých bylo přijato celkem 44 usnesení, z nichž 8 bylo přijato procedurou „per rollam“. Výbor SFDI se zabýval zejména získáváním a rozdělováním finančních zdrojů, včetně finančních prostředků z EU a jejich efektivním vynakládáním v rámci rozpočtu SFDI. Rovněž se zaměřil na projednávání a schvalování rozpočtových opatření, stanovování priorit a zásad pro sestavování rozpočtu na rok 2015 včetně čerpání finančních prostředků z OPD. Také se zabýval vyhodnocováním kontrolní činnosti SFDI.

V průběhu roku 2015 došlo k následujícím změnám ve složení Výboru SFDI:

Dne 28. dubna 2015 skončilo funkční období ve Výboru SFDI Ing. Miroslavu Váňovi.

Vláda ČR svým usnesením č. 919 ze dne 9. 11. 2015 jmenovala s účinností od 9. 11. 2015 novým členem Výboru SFDI Ing. Libora Topola.

Dozorčí rada SFDI

Během roku 2015 se konalo 6 zasedání Dozorčí rady SFDI a bylo přijato celkem 45 usnesení. Jednání byla zaměřena zejména na kontrolu hospodárnosti čerpání rozpočtu SFDI, na nepřekročení 15 % limitu stanoveného pro úpravy výdajů schváleného rozpočtu Poslaneckou sněmovnou Parlamentu ČR, projednávání rozpočtových opatření a dále na sledování a vyhodnocování kontrolní činnosti SFDI.

V průběhu roku 2015 nedošlo ve složení Dozorčí rady SFDI k žádným změnám.

Usnesení Výboru a Dozorčí rady SFDI jsou zveřejňována na internetových stránkách SFDI.

Seznam tabulek v textu

Tabulka č. 1 - Plnění daňových příjmů a mýtného v roce 2015 v porovnání s rokem 2014.....	8
Tabulka č. 2 - Rozpočet příjmů SFDI a jeho plnění v roce 2015.....	19
Tabulka č. 3 - Prostředky uvolněné příjemcům podle druhu a charakteru a výdaje aparátu v roce 2015.....	22
Tabulka č. 4 - Prostředky uvolněné z účelových dotací SFDI v roce 2015.....	23
Tabulka č. 5 - Prostředky uvolněné příjemcům z národních zdrojů a výdaje aparátu v roce 2015.....	24
Tabulka č. 6 - Přehled o výdajích z prostředků OPD v roce 2015.....	25
Tabulka č. 7 - Pohledávky z titulu poskytnutých prostředků na předfinancování 2006-2015 podle příjemců.....	26
Tabulka č. 8 - Struktura výdajů refundovaných z projektu TP OPD v roce 2015.....	28
Tabulka č. 9 - Přehled uvolněných finančních prostředků z rozpočtu SFDI v roce 2015 po zdrojích a dle hlavních příjemců.....	31
Tabulka č. 10 - Přehled rozpočtových úprav národních prostředků v roce 2015 - ŘSD ČR.....	34
Tabulka č. 11 - Přehled projektů schválených k financování z OPD v roce 2015 - ŘSD ČR.....	35
Tabulka č. 12 - Přehled akcí spolufinancovaných z OPD I, u kterých byla zahájena realizace v roce 2015 - ŘSD ČR.....	35
Tabulka č. 13 - Přehled změnových řízení dle zdrojů v roce 2015 - ŘSD ČR.....	35
Tabulka č. 14 - Přehled změnových řízení podílu EU u akcí spolufinancovaných z KP v roce 2015 - ŘSD ČR.....	36
Tabulka č. 15 - Přehled rozpočtových úprav národních prostředků v roce 2015 - SŽDC.....	37
Tabulka č. 16 - Přehled projektů schválených k financování z OPD v roce 2015 – SŽDC.....	38
Tabulka č. 17 - Přehled akcí spolufinancovaných z OPD, u kterých byla zahájena realizace v roce 2015 - SŽDC.....	40
Tabulka č. 18 - Přehled změnových řízení dle zdrojů v roce 2015 - SŽDC.....	41
Tabulka č. 19 - Přehled změnových řízení u předfinancování v roce 2015 - SŽDC.....	41
Tabulka č. 20 - Přehled rozpočtových úprav národních prostředků v roce 2015 - ŘVC ČR.....	42
Tabulka č. 21 - Přehled nově zahájených akcí v roce 2015 – TSK hl. m. Prahy.....	43
Tabulka č. 22 - Přehled rozpočtových úprav v roce 2015 - TSK hl. m. Prahy.....	44
Tabulka č. 23 - Přehled rozpočtových úprav v roce 2015 - OSI.....	44
Tabulka č. 24 - Uvolněné prostředky z rozpočtu SFDI v roce 2015 - regionální dráhy.....	45
Tabulka č. 25 - Přehled nově zahájených akcí v roce 2015 – Středočeský kraj.....	46
Tabulka č. 26 - Přehled rozpočtových úprav v roce 2015 - Středočeský kraj.....	46
Tabulka č. 27 - Přehled nově zahájených akcí v roce 2015 - KSÚS Středočeského kraje.....	46
Tabulka č. 28 - Přehled rozpočtových úprav v roce 2015 - KSÚS Středočeského kraje.....	47
Tabulka č. 29 - Přehled nově zahájených akcí v roce 2015 - Jihočeský kraj.....	47
Tabulka č. 30 - Přehled rozpočtových změn v roce 2015 - Jihočeský kraj.....	48
Tabulka č. 31 - Přehled nově zahájených akcí v roce 2015 - SÚS Jihočeského kraje.....	48
Tabulka č. 32 - Přehled rozpočtových změn v roce 2015 - SÚS Jihočeského kraje.....	48
Tabulka č. 33 - Přehled nově zahájených akcí v roce 2015 - SÚS Plzeňského kraje.....	49
Tabulka č. 34 - Přehled rozpočtových změn v roce 2015 - SÚS Plzeňského kraje.....	49
Tabulka č. 35 - Přehled nově zahájených akcí v roce 2015 - SÚS Ústeckého kraje.....	49
Tabulka č. 36 - Přehled rozpočtových změn v roce 2015 - SÚS Ústeckého kraje.....	50
Tabulka č. 37 - Přehled nově zahájených akcí v roce 2015 - KSÚS Karlovarského kraje.....	50
Tabulka č. 38 - Přehled rozpočtových změn v roce 2015 – KSÚS Karlovarského kraje.....	50
Tabulka č. 39 - Přehled nově zahájených akcí v roce 2015 – Královéhradecký kraj.....	50
Tabulka č. 40 - Přehled rozpočtových změn v roce 2015 - Královéhradecký kraj.....	51
Tabulka č. 41 - Přehled nově zahájených akcí v roce 2015 – Liberecký kraj.....	51

Tabulka č. 42 - Přehled rozpočtových změn v roce 2015 - Liberecký kraj	51
Tabulka č. 43 - Přehled nově zahájených akcí v roce 2015 – Pardubický kraj.....	52
Tabulka č. 44 - Přehled rozpočtových změn v roce 2015 - Pardubický kraj	52
Tabulka č. 45 - Přehled nově zahájených akcí v roce 2015 - SÚS Pardubického kraje.....	52
Tabulka č. 46 - Přehled rozpočtových změn v roce 2015 - SÚS Pardubického kraje.....	53
Tabulka č. 47 - Přehled nově zahájených akcí v roce 2015 – Kraj Vysočina	53
Tabulka č. 48 - Přehled rozpočtových změn v roce 2015 - Kraj Vysočina.....	53
Tabulka č. 49 - Přehled nově zahájených akcí v roce 2015 – KSÚS Vysočiny.....	54
Tabulka č. 50 - Přehled rozpočtových změn v roce 2015 – KSÚS Vysočiny.....	54
Tabulka č. 51 - Přehled rozpočtových změn v roce 2015 – Moravskoslezský kraj	54
Tabulka č. 52 - Přehled nově zahájených akcí v roce 2015 – SS Moravskoslezského kraje	55
Tabulka č. 53 - Přehled rozpočtových změn v roce 2015 - SS Moravskoslezského kraje.....	55
Tabulka č. 54 - Přehled nově zahájených akcí v roce 2015 – Olomoucký kraj	55
Tabulka č. 55 - Přehled rozpočtových změn v roce 2015 - Olomoucký kraj.....	55
Tabulka č. 56 - Přehled nově zahájených akcí v roce 2015 – SS Olomouckého kraje	56
Tabulka č. 57 - Přehled rozpočtových změn v roce 2015 – SS Olomouckého kraje	56
Tabulka č. 58 - Přehled nově zahájených akcí v roce 2015 – SÚS Jihomoravského kraje.....	56
Tabulka č. 59 - Přehled rozpočtových změn v roce 2015 - SÚS Jihomoravského kraje	56
Tabulka č. 60 - Přehled nově zahájených akcí v roce 2015 – ŘS Zlínského kraje	57
Tabulka č. 61 - Přehled rozpočtových změn v roce 2015 - ŘS Zlínského kraje	57
Tabulka č. 62 - Příspěvky pro naplňování programů zaměřených ke zvýšení bezpečnosti dopravy a jejího zpřístupňování osobám s omezenou schopností pohybu a orientace (včetně iniciativy „Bezpečný přechod“) v roce 2015	59
Tabulka č. 63 - Příspěvky na výstavbu a údržbu cyklistických stezek v roce 2015	60
Tabulka č. 64 - Příspěvky na projekty z programu „Nové technologie“ v roce 2015 ¹⁾	62
Tabulka č. 65 - Přehled zpracovaných posudků připravovaných projektů staveb dopravní infrastruktury	64
Tabulka č. 66 - Přehled uskutečněných veřejnosprávních kontrol v úrovni A (projekty spolufinancované z OPD).....	68
Tabulka č. 67 - Přehled uskutečněných veřejnosprávních kontrol v úrovni A (projekty financované ze zdrojů SFDI).....	69
Tabulka č. 68 - Přehled uzavřených kontrolních akcí v úrovni B.....	71

Seznam grafů v textu

Graf č. 1 - Struktura příjmů SFDI v roce 2015 (v tis. Kč)	8
Graf č. 2 - Plnění daňových příjmů a mýtného v roce 2015 v porovnání s rokem 2014 (v tis. Kč)	9
Graf č. 3 - Struktura výdajů SFDI v roce 2015 (v tis. Kč)	9
Graf č. 4 - Výdaje SFDI v roce 2015 podle příjemců (v tis. Kč)	10

Seznam příloh

1. Účetní závěrka SFDI za rok 2015
2. Zpráva nezávislého auditora o ověření účetní závěrky sestavené k 31. 12. 2015
3. Certifikát CQS potvrzující shodu managementu jakosti SFDI s normou ČSN EN ISO 9001 : 2009
4. Seznam příjemců finančních prostředků z rozpočtu SFDI na rok 2015
5. Přehled ukazatelů finančního hospodaření SFDI k 31. 12. 2015
6. Meziroční porovnání plnění příjmů SFDI k 31. 12. 2015
7. Přehled o prostředcích uvolněných v roce 2015 na akce financované z fondů EU podle příjemců a zdroje financování
8. Přehled o prostředcích uvolněných v roce 2015 na akce financované z národních zdrojů podle příjemců (nezahrnuje příspěvkové programy SFDI)
9. Výdaje na činnost aparátu SFDI v roce 2015 - II. okruh
10. Poskytnuté prostředky na programy zaměřené ke zvýšení bezpečnosti dopravy a jejího zpřístupňování osobám s omezenou schopností pohybu a orientace v roce 2015
11. Poskytnuté prostředky na výstavbu a údržbu cyklistických stezek v roce 2015
12. Příspěvky na průzkumné a projektové práce, studijní a expertní činnosti zaměřené na výstavbu, modernizaci a opravy silnic a dálnic, dopravně významných vnitrozemských cest a staveb celostátních a regionálních drah pro rok 2015
13. Inventarizační zpráva SFDI za rok 2015
14. Zpráva Dozorčí rady SFDI k Výroční zprávě o činnosti a účetní závěrce SFDI za rok 2015

ROZVAHA státní fondy

(v Kč na dvě desetinná místa)

sestavena k
31.12.2015

Název nadřízeného orgánu

Státní fond dopravní infrastrukt.

Název a sídlo účetní jednotky

SFDI

Sokolovská 2/8

180 00 Praha 9

ICO
70856508
Rozpočtová kapitola
506

Číslo položky	Název položky	SU	OBDOBÍ			
			1	2	3	4
			BRUTTO	KOREKCE	NETTO	MINULÉ
AKTIVA CELKEM			15 369 832 746,05	466 298 164,54	14 903 534 581,51	17 917 938 696,36
A.			240 871 812,98	83 430 713,03	157 441 099,95	152 563 919,97
I.			31 234 473,88	15 158 243,72	16 076 230,16	8 409 776,16
1.	Stálá aktiva	012	0,00	0,00	0,00	0,00
2.	Dlouhodobý nehmotný majetek	013	7 571 369,04	6 473 305,28	1 098 063,76	374 829,96
3.	Nehmotné výsledky výzkumu a vývoje	014	4 223 505,00	140 122,00	4 083 383,00	0,00
4.	Software	015	0,00	0,00	0,00	0,00
5.	Ocenitelná práva	018	2 245 117,44	2 245 117,44	0,00	0,00
6.	Povolenky na emise a preferenční limity	019	14 766 743,20	6 299 699,00	8 467 044,20	8 034 946,20
7.	Ostatní dlouhodobý nehmotný majetek	041	2 427 739,20	0,00	2 427 739,20	0,00
8.	Nedokončený dlouhodobý nehmotný majetek	044	0,00	0,00	0,00	0,00
9.	Uspořádací účet technického zhodnocení dlouhodobého nehmotného majetku	051	0,00	0,00	0,00	0,00
10.	Poskytnuté zálohy na dlouhodobý nehmotný majetek	035	0,00	0,00	0,00	0,00
II.			209 592 339,10	68 272 469,31	141 319 869,79	144 109 143,81
1.	Dlouhodobý hmotný majetek	031	2 608 650,00	0,00	2 608 650,00	2 608 650,00
2.	Pozemky	032	4 200,00	0,00	4 200,00	4 200,00
3.	Kulturní předměty	021	175 490 461,29	39 882 962,83	135 607 498,46	139 041 989,39
4.	Stavby	022	17 428 378,56	15 319 984,71	2 108 393,85	2 372 325,42
5.	Samostatné hmotné movité věci a soubory hmotných movitých věcí	025	0,00	0,00	0,00	0,00
6.	Pěstelské celky trvalých porostů	028	13 069 521,77	13 069 521,77	0,00	0,00
7.	Drobný dlouhodobý hmotný majetek	029	0,00	0,00	0,00	0,00
8.	Ostatní dlouhodobý hmotný majetek	042	991 127,48	0,00	991 127,48	81 979,00
9.	Nedokončený dlouhodobý hmotný majetek	045	0,00	0,00	0,00	0,00
10.	Uspořádací účet technického zhodnocení dlouhodobého hmotného majetku	052	0,00	0,00	0,00	0,00
11.	Poskytnuté zálohy na dlouhodobý hmotný majetek	036	0,00	0,00	0,00	0,00
	Dlouhodobý hmotný majetek určený k prodeji					

Číslo položky	SU	Název položky	OBDOBÍ			
			1	2	3	4
			BEZNE			
			BRUTTO	KOREKCE	NETTO	MINULÉ
III.		Dlouhodobý finanční majetek				
4.	067	Dlouhodobé půjčky	0,00	0,00	0,00	0,00
5.	068	Termínované vklady dlouhodobé	0,00	0,00	0,00	0,00
IV.		Dlouhodobé pohledávky	45 000,00	0,00	45 000,00	45 000,00
1.	462	Poskytnuté návratné finanční výpomoci dlouhodobé	0,00	0,00	0,00	0,00
2.	464	Dlouhodobé pohledávky z postoupených úvěrů	0,00	0,00	0,00	0,00
3.	465	Dlouhodobé poskytnuté zálohy	0,00	0,00	0,00	0,00
5.	469	Ostatní dlouhodobé pohledávky	45 000,00	0,00	45 000,00	45 000,00
6.	471	Dlouhodobé poskytnuté zálohy na transfery	0,00	0,00	0,00	0,00
7.	475	Zprostředkování dlouhodobých transferů	0,00	0,00	0,00	0,00
B.		Oběžná aktiva	15 128 960 933,07	382 867 451,51	14 746 093 481,56	17 765 374 776,39
I.		Zásoby	16 055 049,36	0,00	16 055 049,36	26 450 667,52
1.	111	Pořízení materiálu	0,00	0,00	0,00	0,00
2.	112	Materiál na skladě	16 055 049,36	0,00	16 055 049,36	26 450 667,52
3.	119	Materiál na cestě	0,00	0,00	0,00	0,00
4.	121	Nedokončená výroba	0,00	0,00	0,00	0,00
5.	122	Polotovary vlastní výroby	0,00	0,00	0,00	0,00
6.	123	Výrobky	0,00	0,00	0,00	0,00
7.	131	Pořízení zboží	0,00	0,00	0,00	0,00
8.	132	Zboží na skladě	0,00	0,00	0,00	0,00
9.	138	Zboží na cestě	0,00	0,00	0,00	0,00
10.	139	Ostatní zásoby	0,00	0,00	0,00	0,00
II.		Krátkodobé pohledávky	1 747 395 960,04	382 867 451,51	1 364 528 508,53	1 632 675 344,25
1.	311	Odbáratelé	737 615,00	16 000,00	721 615,00	55 366,34
4.	314	Krátkodobé poskytnuté zálohy	282 553,88	0,00	282 553,88	252 511,03
5.	315	Jiné pohledávky z hlavní činnosti	0,00	0,00	0,00	0,00
6.	316	Poskytnuté návratné finanční výpomoci krátkodobé	1 251 083 482,40	382 757 107,51	868 326 374,89	883 371 075,44
7.	317	Krátkodobé pohledávky z postoupených úvěrů	0,00	0,00	0,00	0,00
8.	319	Pohledávky z přerzdělovaných daní	0,00	0,00	0,00	0,00
9.	335	Pohledávky za zaměstnanci	27,00	0,00	27,00	0,00
10.	336	Sociální zabezpečení	0,00	0,00	0,00	0,00
11.	337	Zdravotní pojištění	0,00	0,00	0,00	0,00
12.	338	Důchodové spoření	0,00	0,00	0,00	0,00
13.	341	Daň z příjmů	0,00	0,00	0,00	0,00
14.	342	Ostatní daně, poplatky a jiná obdobná peněžitá plnění	0,00	0,00	0,00	0,00
15.	343	Daň z přidané hodnoty	0,00	0,00	0,00	0,00
16.	344	Pohledávky za osobami mimo vybrané vládní instituce	0,00	0,00	0,00	0,00
17.	346	Pohledávky za vybranými ústředními vládními institucemi	0,00	0,00	0,00	0,00
18.	348	Pohledávky za vybranými místními vládními institucemi	0,00	0,00	0,00	0,00
23.	361	Krátkodobé pohledávky z ručení	0,00	0,00	0,00	0,00
27.	373	Krátkodobé poskytnuté zálohy na transfery	27 203,81	0,00	27 203,81	0,00
28.	375	Zprostředkování krátkodobých transferů	0,00	0,00	0,00	0,00

Číslo položky		Název položky	SU	OBDOBÍ				MINULÉ	
				2		3			4
				BEZNĚ		NETTO			
				BRUTTO	KOREKCE				
29.	Náklady příštích období	381	12 461 244,47	0,00	12 461 244,47	9 483 107,51			
30.	Příjmy příštích období	385	469 608 784,60	0,00	469 608 784,60	739 513 283,93			
31.	Dohadné účty aktivní	388	13 100 704,88	0,00	13 100 704,88	0,00			
32.	Ostatní krátkodobé pohledávky	377	94 344,00	94 344,00	0,00	0,00			
III.	Krátkodobý finanční majetek		13 365 509 923,67	0,00	13 365 509 923,67	16 106 248 764,62			
1.	Majetkové cenné papíry k obchodování	251	0,00	0,00	0,00	0,00			
4.	Termínované vklady krátkodobé	244	0,00	0,00	0,00	0,00			
5.	Jiné běžné účty	245	787 094,86	0,00	787 094,86	787 094,86			
9.	Běžný účet	241	0,00	0,00	0,00	0,00			
10.	Běžný účet FKSP	243	253 841,90	0,00	253 841,90	147 866,90			
13.	Běžné účty statních fondů	224	13 364 344 786,91	0,00	13 364 344 786,91	16 105 139 292,86			
15.	Ceniny	263	124 200,00	0,00	124 200,00	174 510,00			
16.	Peníze na cestě	262	0,00	0,00	0,00	0,00			
17.	Pokladna	261	0,00	0,00	0,00	0,00			



 14.8.2019
 Ministerstvo financí ČR
 Ing. Miroslav Jurek
 auditor

Číslo položky	Název položky	SU	1		2	
			OBDOBÍ		MINULE	
			BEŽNE	MINULE	BEŽNE	MINULE
PASIVA CELKEM			14 903 534 581,51	17 917 938 696,36	14 903 534 581,51	17 917 938 696,36
C.			14 483 021 277,73	17 597 362 768,56	14 483 021 277,73	17 597 362 768,56
I.	Vlastní kapitál		3 814 672 136,74	3 814 750 426,23	3 814 672 136,74	3 814 750 426,23
1.	Jmenní účetní jednotky a upravující položky		3 875 655 344,42	3 875 655 344,42	3 875 655 344,42	3 875 655 344,42
3.	Jmenní účetní jednotky	401	0,00	0,00	0,00	0,00
4.	Transfery na pořízení dlouhodobého majetku	403	0,00	78 289,49	0,00	78 289,49
4.	Kurzové rozdíly	405	0,00	0,00	0,00	0,00
5.	Oceňovací rozdíly při prvotním použití metody	406	-49 376 954,06	-49 376 954,06	-49 376 954,06	-49 376 954,06
6.	Jiné oceňovací rozdíly	407	0,00	0,00	0,00	0,00
7.	Opravy předcházejících účetních období	408	-11 606 253,62	-11 606 253,62	-11 606 253,62	-11 606 253,62
II.	Fondy účetní jednotky		246 999,90	150 663,90	246 999,90	150 663,90
2.	Fond kulturních a sociálních potřeb	412	246 999,90	150 663,90	246 999,90	150 663,90
6.	Ostatní fondy	419	0,00	0,00	0,00	0,00
III.	Výsledek hospodaření		10 668 102 141,09	13 782 461 678,43	10 668 102 141,09	13 782 461 678,43
1.	Výsledek hospodaření běžného účetního období		-3 114 359 537,34	7 999 752 685,00	-3 114 359 537,34	7 999 752 685,00
2.	Výsledek hospodaření ve schvalovacím řízení	431	0,00	0,00	0,00	0,00
3.	Výsledek hospodaření předcházejících účetních období	432	13 782 461 678,43	5 782 708 993,43	13 782 461 678,43	5 782 708 993,43
D.	Cizí zdroje		420 513 303,78	320 575 927,80	420 513 303,78	320 575 927,80
I.	Rezervy		0,00	0,00	0,00	0,00
1.	Rezervy	441	0,00	0,00	0,00	0,00
II.	Dlouhodobé závazky		787 094,86	787 094,86	787 094,86	787 094,86
1.	Dlouhodobé úvěry	451	0,00	0,00	0,00	0,00
2.	Přijaté návratné finanční výpomoci dlouhodobé	452	0,00	0,00	0,00	0,00
4.	Dlouhodobé přijaté zálohy	455	0,00	0,00	0,00	0,00
7.	Ostatní dlouhodobé závazky	459	787 094,86	787 094,86	787 094,86	787 094,86
8.	Dlouhodobé přijaté zálohy na transfery	472	0,00	0,00	0,00	0,00
9.	Zprostředkování dlouhodobých transferů	475	0,00	0,00	0,00	0,00

Číslo položky	Název položky	SU	1		2	
			OBDOBÍ		MINULÉ	
			BEŽNE			
III.	Krátkodobé závazky		419 726 208,92		319 788 832,94	
1.	Krátkodobé úvěry	281	0,00		0,00	
4.	Jiné krátkodobé půjčky	289	0,00		0,00	
5.	Dodavatelé	321	2 099 539,18		8 577 311,00	
7.	Krátkodobé přijaté zálohy	324	0,00		0,00	
9.	Přijaté návratné finanční výpomoci krátkodobé	326	0,00		0,00	
10.	Zaměstnanci	331	303 481,00		3 185 891,00	
11.	Jiné závazky vůči zaměstnancům	333	0,00		13 000,00	
12.	Sociální zabezpečení	336	82 755,00		997 617,00	
13.	Zdravotní pojištění	337	1 298,00		592 005,00	
14.	Důchodové spoření	338	4 448,00		1 805,00	
15.	Daň z příjmů	341	0,00		0,00	
16.	Ostatní daně, poplatky a jiná obdobná peněžitá plnění	342	548 057,00		744 639,00	
17.	Daň z přidané hodnoty	343	0,00		0,00	
18.	Závazky k osobám mimo vybrané vládní instituce	345	0,00		0,00	
19.	Závazky k vybraným ústředním vládním institucím	347	0,00		0,00	
20.	Závazky k vybraným místním vládním institucím	349	0,00		0,00	
32.	Krátkodobé přijaté zálohy na transfery	374	0,00		0,00	
33.	Zprostředkování krátkodobých transferů	375	0,00		0,00	
34.	Výdaje příštích období	383	4 987 738,40		7 367 936,10	
35.	Výnosy příštích období	384	411 437 044,00		298 278 404,84	
36.	Dohadné účty pasivní	389	73 436,34		30 224,00	
37.	Ostatní krátkodobé závazky	378	188 412,00		0,00	



Okamžik sestavení: 11.02.2016 07:13:22 PM

Podpisový záznam:



Číslo položky	Název položky	SU	1		2		3		4	
			BEŽNÉ OBDOBÍ		Hosp. činnost		MINULÉ OBDOBÍ		Hosp. činnost	
			Hlavní činnost		Hosp. činnost		Hlavní činnost		Hosp. činnost	
23.	Jiné pokuty a penále	542	1 007 901,00		0,00		0,00		0,00	0,00
24.	Dary a jiná bezúplatná předání	543	0,00		0,00		0,00		0,00	0,00
25.	Prodaný materiál	544	0,00		0,00		0,00		0,00	0,00
26.	Manka a škody	547	20 815,33		0,00		0,00		0,00	0,00
27.	Tvorba fondů	548	0,00		0,00		0,00		0,00	0,00
28.	Odpisy dlouhodobého majetku	551	6 274 526,50		0,00		9 815 717,00		0,00	0,00
29.	Prodaný dlouhodobý nehmotný majetek	552	0,00		0,00		0,00		0,00	0,00
30.	Prodaný dlouhodobý hmotný majetek	553	0,00		0,00		0,00		0,00	0,00
31.	Prodané pozemky	554	0,00		0,00		0,00		0,00	0,00
32.	Tvorba a zúčtování rezerv	555	0,00		0,00		0,00		0,00	0,00
33.	Tvorba a zúčtování opravných položek	556	-25 623 892,83		0,00		0,00		0,00	0,00
34.	Náklady z vyřazených pohledávek	557	21 890,05		0,00		4 952 855,67		0,00	0,00
35.	Náklady z dočasně dlouhodobého majetku	558	3 177 412,96		0,00		2 194 902,30		0,00	0,00
36.	Ostatní náklady z činnosti	549	1 463 268,77		0,00		4 502 896,21		0,00	0,00
II.	Finanční náklady		276 444,72		0,00		209 473,68		0,00	0,00
1.	Prodané cenné papíry a podíly	561	0,00		0,00		0,00		0,00	0,00
2.	Úroky	562	0,00		0,00		0,00		0,00	0,00
3.	Kurzové ztráty	563	16 991,72		0,00		20 147,69		0,00	0,00
4.	Náklady z přecenění reálnou hodnotou	564	0,00		0,00		0,00		0,00	0,00
5.	Ostatní finanční náklady	569	259 453,00		0,00		189 326,00		0,00	0,00
III.	Náklady na transfery		52 852 357 690,91		0,00		37 685 553 226,65		0,00	0,00
1.	Náklady vybraných ústředních institucí na transfery	571	52 852 357 690,91		0,00		37 685 553 226,65		0,00	0,00
V.	Daň z příjmů		0,00		0,00		0,00		0,00	0,00
1.	Daň z příjmů	591	0,00		0,00		0,00		0,00	0,00
2.	Dodatečné odvody daně z příjmů	595	0,00		0,00		0,00		0,00	0,00



Číslo položky	Název položky	SU	1		2		3		4	
			BEŽNÉ OBDOBÍ		MINULÉ OBDOBÍ					
			Hlavní činnost	Hosp. činnost	Hlavní činnost	Hosp. činnost	Hlavní činnost	Hosp. činnost	Hlavní činnost	Hosp. činnost
B.	VÝNOSY CELKEM		50 074 646 504,57	0,00	46 036 500 015,33	0,00	46 036 500 015,33	0,00	46 036 500 015,33	0,00
I.	Výnosy z činnosti		7 157 448 104,13	0,00	3 338 077 829,47	0,00	3 338 077 829,47	0,00	3 338 077 829,47	0,00
1.	Výnosy z prodeje vlastních výrobků	601	0,00	0,00	0,00	0,00	0,00	0,00	0,00	0,00
2.	Výnosy z prodeje služeb	602	861,49	0,00	292,62	0,00	292,62	0,00	292,62	0,00
3.	Výnosy z pronájmu	603	8 905 138,32	0,00	8 905 138,32	0,00	8 905 138,32	0,00	8 905 138,32	0,00
4.	Výnosy z prodeje zboží	604	0,00	0,00	0,00	0,00	0,00	0,00	0,00	0,00
8.	Jiné výnosy z vlastních výkonů	609	0,00	0,00	0,00	0,00	0,00	0,00	0,00	0,00
9.	Smluvní pokuty a úroky z prodlení	641	630 424,34	0,00	0,00	0,00	0,00	0,00	0,00	0,00
10.	Jiné pokuty a penále	642	0,00	0,00	0,00	0,00	0,00	0,00	0,00	0,00
11.	Výnosy z vyřazených pohledávek	643	0,00	0,00	0,00	0,00	0,00	0,00	0,00	0,00
12.	Výnosy z prodeje materiálu	644	169 302,70	0,00	0,00	0,00	0,00	0,00	0,00	0,00
13.	Výnosy z prodeje dlouhodobého nehmotného majetku	645	0,00	0,00	0,00	0,00	0,00	0,00	0,00	0,00
14.	Výnosy z prodeje dlouhodobého hmotného majetku kromě pozemků	646	0,00	0,00	0,00	0,00	0,00	0,00	0,00	0,00
15.	Výnosy z prodeje pozemků	647	0,00	0,00	0,00	0,00	0,00	0,00	0,00	0,00
16.	Čerpání fondů	648	0,00	0,00	0,00	0,00	0,00	0,00	0,00	0,00
17.	Ostatní výnosy z činnosti	649	7 147 742 377,28	0,00	3 329 172 398,53	0,00	3 329 172 398,53	0,00	3 329 172 398,53	0,00
II.	Finanční výnosy		2 545 039,34	0,00	3 573 548,73	0,00	3 573 548,73	0,00	3 573 548,73	0,00
1.	Výnosy z prodeje cenných papírů a podílů	661	0,00	0,00	0,00	0,00	0,00	0,00	0,00	0,00
2.	Úroky	662	2 543 533,43	0,00	3 573 532,48	0,00	3 573 532,48	0,00	3 573 532,48	0,00
3.	Kurzové zisky	663	1 503,34	0,00	16,25	0,00	16,25	0,00	16,25	0,00
4.	Výnosy z přecenění reálnou hodnotou	664	0,00	0,00	0,00	0,00	0,00	0,00	0,00	0,00
5.	Výnosy z dlouhodobého finančního majetku	665	0,00	0,00	0,00	0,00	0,00	0,00	0,00	0,00
6.	Ostatní finanční výnosy	669	2,57	0,00	0,00	0,00	0,00	0,00	0,00	0,00

[Handwritten signature and red circular stamp of the accounting officer]

Číslo položky	Název položky	SU	1		2		3		4	
			BĚŽNÉ OBDOBÍ		Hosp. činnost		MINULÉ OBDOBÍ		Hosp. činnost	
III.	Výnosy z daní a poplatků		Hlavní činnost		Hlavní činnost		Hlavní činnost		Hlavní činnost	
5.	Výnosy ze spotřebních daní	635	14 119 450 212,17	0,00	0,00		12 581 185 963,07	0,00	0,00	
7.	Výnosy z energetických daní	637		0,00	0,00			0,00	0,00	
8.	Výnosy z daně silniční	638		0,00	0,00			0,00	0,00	
9.	Výnosy z ostatních daní a poplatků	639	14 119 450 212,17		0,00		12 581 185 963,07		0,00	
IV.	Výnosy z transferů		15 447 340 839,40		0,00		17 076 200 862,45		0,00	
1.	Výnosy vybraných ústředních vládních institucí z transferů	671	15 447 340 839,40		0,00		17 076 200 862,45		0,00	
V.	Výnosy ze sdílených daní a poplatků		13 347 862 309,63		0,00		13 037 461 811,61		0,00	
1.	Výnosy ze sdílené daně z příjmů fyzických osob	681		0,00	0,00			0,00	0,00	
2.	Výnosy ze sdílené daně z příjmů právnických osob	682		0,00	0,00			0,00	0,00	
3.	Výnosy ze sdílené daně z přidané hodnoty	684		0,00	0,00			0,00	0,00	
4.	Výnosy ze sdílených spotřebních daní	685	7 547 124 051,86		0,00		7 262 471 830,09		0,00	
5.	Výnosy ze sdílených majetkových daní	686		0,00	0,00			0,00	0,00	
6.	Výnosy z ostatních sdílených daní a poplatků	688	5 800 738 257,77		0,00		5 774 989 981,52		0,00	
C.	VÝSLEDEK HOSPODAŘENÍ		-		-		-		-	
1.	Výsledek hospodaření před zdaněním		-3 114 359 537,34		0,00		7 998 752 685,00		0,00	
2.	Výsledek hospodaření běžného účetního období		-3 114 359 537,34		0,00		7 998 752 685,00		0,00	

Okamžik seslavení:

11.02.2016 07:14:14 PM

Podpisový záznam:

Přehled o změnách vlastního kapitálu

(v Kč na dvě desetinná místa)

sestavena k 31.12.2015

IČO
70856508
Rozpočtová kapitola
506

Název nadřízeného orgánu
Státní fond dopravní infrastruktury

Název a sídlo účetní jednotky

SFDI
Sokolovská 278
190 00 Praha 9

Číslo položky	Název položky	1 Minulé období	2 Zvýšení stavu	3 Snížení stavu	4 Běžné období
A.	Vlastní kapitál celkem	17 597 362 768,56	50 568 246 784,13	53 682 588 274,96	14 483 021 277,73
A.I.	Jmění účetní jednotky a upravující položky	3 814 750 426,23	0,00	78 289,49	3 814 672 136,74
	Jmění účetní jednotky	3 875 655 344,42	0,00	0,00	3 875 655 344,42
	1. Změna, vznik nebo zánik příslušnosti hospodařit s majetkem státu	0,00	0,00	0,00	0,00
	2. Svěření majetku příspěvkové organizaci	0,00	0,00	0,00	0,00
	3. Bezúplatné převody	0,00	0,00	0,00	0,00
	4. Investiční transfery	0,00	0,00	0,00	0,00
	5. Dary	0,00	0,00	0,00	0,00
	6. Ostatní	0,00	0,00	0,00	0,00
A.II.	Fond privatizace	0,00	0,00	0,00	0,00
A.III.	Transfery na pořízení dlouhodobého majetku	78 289,49	0,00	78 289,49	0,00
	1. Svěření majetku příspěvkové organizaci	0,00	0,00	0,00	0,00
	2. Bezúplatné převody	0,00	0,00	0,00	0,00
	3. Investiční transfery	0,00	0,00	78 289,49	0,00
	4. Dary	0,00	0,00	0,00	0,00
	5. Snížení investičních transferů ve věcné a časové souvislosti	0,00	0,00	0,00	0,00
	6. Ostatní	0,00	0,00	0,00	0,00
A.IV.	Kurzové rozdíly	0,00	0,00	0,00	0,00
A.V.	Oceňovací rozdíly při prvotním použití metody	-49 376 954,06	0,00	0,00	-49 376 954,06
	1. Opravné položky k pohledávkám	0,00	0,00	0,00	0,00
	2. Odpisy	0,00	0,00	0,00	0,00
	3. Ostatní	0,00	0,00	0,00	0,00

Číslo položky	Název položky	1	2	3	4
A.VI.	Jiné oceňovací rozdíly	Minulé období	Zvýšení stavu	Snížení stavu	Bázné období
1.	Oceňovací rozdíly u cenných papírů a podílů	0,00	0,00	0,00	0,00
2.	Oceňovací rozdíly u majetku určeného k prodeji	0,00	0,00	0,00	0,00
3.	Ostatní	0,00	0,00	0,00	0,00
A.VII.	Opravy předcházejících účetních období	-11 606 253,62	0,00	0,00	-11 606 253,62
1.	Opravy minulého účetního období	0,00	0,00	0,00	0,00
2.	Opravy předchozích účetních období	0,00	0,00	0,00	0,00
B.	Fondy účetní jednotky	150 663,90	1 777 895,00	1 681 559,00	246 999,90
C.	Výsledek hospodaření	13 782 461 678,43	50 566 468 889,13	53 680 828 426,47	10 668 102 141,09
D.	Příjmový a výdajový účet rozpočtového hospodaření	0,00	0,00	0,00	0,00

Okamžik sestavení:
Podpisový záznam:

11.02.2016 07:14:42 PM

Přehled o peněžních tocích

(v Kč na dvě desetinná místa)

sestavena k 31.12.2015

IČO
70856508
Rozpočtová kapitola
506

Název nadřízeného orgánu
Státní fond dopravní infrastrukt.

Název a sídlo účetní jednotky
SFDI
Sokolovská 278
190 00 Praha 9

Číslo položky	Název položky	Účetní období
P.	Stav peněžních prostředků k 1. lednu	16 106 248 764,62
A.	Peněžní toky z provozní činnosti	-2 729 606 180,98
Z.	Výsledek hospodaření před zdaněním	-3 114 359 537,34
A.I.	Úpravy o nepeněžní operace (+/-)	-19 349 366,33
A.I.1.	Odpisy dlouhodobého majetku	6 274 526,50
A.I.2.	Změna stavu opravných položek	-25 623 892,83
A.I.3.	Změna stavu rezerv	0,00
A.I.4.	Zisk (ztráta) z prodeje dlouhodobého majetku	0,00
A.I.5.	Výnosy z podílů na zisku	0,00
A.I.6.	Ostatní úpravy o nepeněžní operace	0,00
A.II.	Peněžní toky ze změny oběžných aktiv a krátkodobých závazků (+/-)	404 103 722,69
A.II.1.	Změna stavu krátkodobých pohledávek	293 770 728,55
A.II.2.	Změna stavu krátkodobých závazků	99 937 375,98
A.II.3.	Změna stavu zásob	10 395 618,16
A.II.4.	Změna stavu krátkodobého finančního majetku	0,00
A.III.	Zaplacená daň z příjmů včetně doměrků (-)	0,00
A.IV.	Přijaté podíly na zisku	0,00
B.	Peněžní toky z dlouhodobých aktiv	-11 151 706,48
B.I.	Výdaje na pořízení dlouhodobých aktiv	-11 151 706,48
B.II.	Příjmy z prodeje dlouhodobých aktiv	0,00
B.II.1.	Příjmy z privatizace státního majetku	0,00
B.II.2.	Příjmy z prodeje majetku Státního pozemkového úřadu	0,00
B.II.3.	Příjmy z prodeje dlouhodobého majetku určeného k prodeji	0,00
B.II.4.	Ostatní příjmy z prodeje dlouhodobých aktiv	0,00
B.III.	Ostatní peněžní toky z dlouhodobých aktiv (+/-)	0,00
C.	Peněžní toky z vlastního kapitálu, dlouhodobých závazků a dlouhodobých pohledávek	18 046,51
C.I.	Peněžní toky vyplývající ze změny vlastního kapitálu (+/-)	18 046,51
C.II.	Změna stavu dlouhodobých závazků (+/-)	0,00
C.III.	Změna stavu dlouhodobých pohledávek (+/-)	0,00
F.	Celková změna stavu peněžních prostředků	-2 740 738 840,95
H.	Příjmové a výdajové účty rozpočtového hospodaření (+/-)	0,00
R.	Stav peněžních prostředků k rozvahovému dni	13 365 509 923,67

Okamžik sestavení:
Podpisový záznam:

11.02.2016 07:15:12 PM

Příloha

(v Kč na dvě desetinná místa)

sestavena k 31.12.2015

ICO
70856508
Rozpočtová kapitola
506

Název nadřízeného orgánu
Státní fond dopravní infrastruktury

Název a sídlo účetní jednotky

SFDI
Sokolovská 278
190 00 Praha 9

A.1.	Informace podle § 7 odst. 3 zákona (TEXT)
SFDI splňuje - účetnictví je vedeno v souladu se zásadou nepřetržitému trvání	
A.2.	Informace podle § 7 odst. 4 zákona (TEXT)
SFDI nezměnil způsob oceňování, uspořádání a označení položek rozvahy a VZS souhlasí s výhláškou č.410/2009 Sb.	
A.3.	Informace podle § 7 odst. 5 zákona (TEXT)
SFDI používá účetní metody v souladu s vyhláškou č.410/2009 Sb. a v souladu s ČSÚ č.71-710	



A.4. Informace podle § 7 odst. 5 zákona o stavu účtů v knize podrozvahových účtů

Číslo položky	Název položky	Podrozvah. účet	ÚČETNÍ OBDOBÍ	
			BĚŽNÉ	MINULÉ
P.I.	Majetek a závazky účetní jednotky		2 424 667,85	1 053 281,50
1.	Jiný drobný dlouhodobý nehmotný majetek	901	956 860,00	670 685,50
2.	Jiný drobný dlouhodobý hmotný majetek	902	1 467 807,85	382 596,00
3.	Výřazené pohledávky	905	0,00	0,00
4.	Výřazené závazky	906	0,00	0,00
5.	Ostatní majetek	909	0,00	0,00
P.II.	Krátkodobé podmíněné pohledávky z transferů a krátkodobé podmíněné závazky z transferů		0,00	0,00
1.	Krátkodobé podmíněné pohledávky z předfinancování transferů	911	0,00	0,00
2.	Krátkodobé podmíněné závazky z předfinancování transferů	912	0,00	0,00
3.	Krátkodobé podmíněné pohledávky ze zahraničních transferů	913	0,00	0,00
4.	Krátkodobé podmíněné závazky ze zahraničních transferů	914	0,00	0,00
5.	Ostatní krátkodobé podmíněné pohledávky z transferů	915	0,00	0,00
6.	Ostatní krátkodobé podmíněné závazky z transferů	916	0,00	0,00
P.III.	Podmíněné pohledávky z důvodu užívání majetku jinou osobou		0,00	0,00
1.	Krátkodobé podmíněné pohledávky z důvodu úplatného užívání majetku jinou osobou	921	0,00	0,00
2.	Dlouhodobé podmíněné pohledávky z důvodu úplatného užívání majetku jinou osobou	922	0,00	0,00
3.	Krátkodobé podmíněné pohledávky z důvodu užívání majetku jinou osobou na základě smlouvy o výpůjčce	923	0,00	0,00
4.	Dlouhodobé podmíněné pohledávky z důvodu užívání majetku jinou osobou na základě smlouvy o výpůjčce	924	0,00	0,00
5.	Krátkodobé podmíněné pohledávky z důvodu užívání majetku jinou osobou z jiných důvodů	925	0,00	0,00
6.	Dlouhodobé podmíněné pohledávky z důvodu užívání majetku jinou osobou z jiných důvodů	926	0,00	0,00
P.IV.	Další podmíněné pohledávky		2 040 534,00	0,00
1.	Krátkodobé podmíněné pohledávky ze smluv o prodeji dlouhodobého majetku	931	0,00	0,00
2.	Dlouhodobé podmíněné pohledávky ze smluv o prodeji dlouhodobého majetku	932	0,00	0,00
3.	Krátkodobé podmíněné pohledávky z jiných smluv	933	0,00	0,00
4.	Dlouhodobé podmíněné pohledávky z jiných smluv	934	0,00	0,00
5.	Krátkodobé podmíněné pohledávky z nástrojů spolufinancovaných ze zahraničí	939	0,00	0,00
6.	Dlouhodobé podmíněné pohledávky z nástrojů spolufinancovaných ze zahraničí	941	0,00	0,00
7.	Krátkodobé podmíněné pohledávky ze vztahu k jiným zdrojům	942	0,00	0,00
8.	Dlouhodobé podmíněné pohledávky ze vztahu k jiným zdrojům	943	0,00	0,00
9.	Krátkodobé podmíněné úhrady pohledávek z přijatých zajištění	944	0,00	0,00
10.	Dlouhodobé podmíněné úhrady pohledávek z přijatých zajištění	945	0,00	0,00
11.	Krátkodobé podmíněné pohledávky ze soudních sporů, správních řízení a jiných řízení	947	2 040 534,00	0,00
12.	Dlouhodobé podmíněné pohledávky ze soudních sporů, správních řízení a jiných řízení	948	0,00	0,00

10. srpna 2019
Václav Jureš

Číslo položky	Název položky	Podrozvah. účet	ÚČETNÍ OBDOBÍ	
			BĚŽNÉ	MINULÉ
P.V.	Dlouhodobé podmíněné pohledávky z transferů a dlouhodobé podmíněné závazky z transferů		0,00	0,00
1.	Dlouhodobé podmíněné pohledávky z předfinancování transferů	951	0,00	0,00
2.	Dlouhodobé podmíněné závazky z předfinancování transferů	952	0,00	0,00
3.	Dlouhodobé podmíněné pohledávky ze zahraničních transferů	953	0,00	0,00
4.	Dlouhodobé podmíněné závazky ze zahraničních transferů	954	0,00	0,00
5.	Ostatní dlouhodobé podmíněné pohledávky z transferů	955	0,00	0,00
6.	Ostatní dlouhodobé podmíněné závazky z transferů	956	0,00	0,00
P.VI.	Podmíněné závazky z důvodu užívání cizího majetku		0,00	0,00
1.	Krátkodobé podmíněné závazky z operativního leasingu	961	0,00	0,00
2.	Dlouhodobé podmíněné závazky z operativního leasingu	962	0,00	0,00
3.	Krátkodobé podmíněné závazky z finančního leasingu	963	0,00	0,00
4.	Dlouhodobé podmíněné závazky z finančního leasingu	964	0,00	0,00
5.	Krátkodobé podmíněné závazky z důvodu užívání cizího majetku na základě smlouvy o výpůjčce	965	0,00	0,00
6.	Dlouhodobé podmíněné závazky z důvodu užívání cizího majetku na základě smlouvy o výpůjčce	966	0,00	0,00
7.	Krátkodobé podmíněné závazky z důvodu užívání cizího majetku nebo jeho převzetí z jiných důvodů	967	0,00	0,00
8.	Dlouhodobé podmíněné závazky z důvodu užívání cizího majetku nebo jeho převzetí z jiných důvodů	968	0,00	0,00
P.VII.	Další podmíněné závazky		0,00	0,00
1.	Krátkodobé podmíněné závazky ze smluv o pořízení dlouhodobého majetku	971	0,00	0,00
2.	Dlouhodobé podmíněné závazky ze smluv o pořízení dlouhodobého majetku	972	0,00	0,00
3.	Krátkodobé podmíněné závazky z jiných smluv	973	0,00	0,00
4.	Dlouhodobé podmíněné závazky z jiných smluv	974	0,00	0,00
7.	Krátkodobé podmíněné závazky vyplývající z právních předpisů a další činnosti moci zákonodárné, výkonné nebo	978	0,00	0,00
8.	Dlouhodobé podmíněné závazky vyplývající z právních předpisů a další činnosti moci zákonodárné, výkonné nebo	979	0,00	0,00
9.	Krátkodobé podmíněné závazky z poskytnutých garancí jednorázových	981	0,00	0,00
10.	Dlouhodobé podmíněné závazky z poskytnutých garancí jednorázových	982	0,00	0,00
11.	Krátkodobé podmíněné závazky z poskytnutých garancí ostatních	983	0,00	0,00
12.	Dlouhodobé podmíněné závazky z poskytnutých garancí ostatních	984	0,00	0,00
13.	Krátkodobé podmíněné závazky ze soudních sporů, správních řízení	985	0,00	0,00
14.	Dlouhodobé podmíněné závazky ze soudních sporů, správních řízení	986	0,00	0,00
P.VIII.	Ostatní podmíněná aktiva a ostatní podmíněná pasiva a vyrovnávací účty		0,00	0,00
1.	Ostatní krátkodobá podmíněná aktiva	991	0,00	0,00
2.	Ostatní dlouhodobá podmíněná aktiva	992	0,00	0,00
3.	Ostatní dlouhodobá podmíněná aktiva	993	0,00	0,00
4.	Ostatní dlouhodobá podmíněná pasiva	994	0,00	0,00
5.	Vyrovnávací účet k podrozvahovým účtům	999	4 465 201,85	1 053 281,50

A.5. Informace podle § 18 odst. 1 písm. c) zákona

Číslo položky	Název položky	ÚČETNÍ OBDOBÍ	
		BĚŽNÉ	MINULÉ
1.	Splatné závazky pojistného na sociálním zabezpečení a příspěvku na státní politiku zaměstnanosti	87 203,00	999 422,00
2.	Splatné závazky veřejného zdravotního pojištění	1 298,00	592 005,00
3.	Evidované daňové nedoplatky u místně příslušných finančních orgánů	548 057,00	744 639,00



Číslo položky	Název položky	Syntetický účet	ÚČETNÍ OBDOBÍ	
			BĚŽNÉ	MINULÉ
B.1.	Poskytnutí úvěru zajištěné zajišťovacím převodem aktiva	364	0,00	0,00
B.2.	Půjčky cenných papírů zajištěné převodem peněžních prostředků	364	0,00	0,00
B.3.	Prodej aktiva se současně sjednaným zpětným nákupem	364	0,00	0,00
B.4.	Nákup aktiva se současně sjednaným zpětným prodejem	364	0,00	0,00



Číslo položky	Název položky	ÚČETNÍ OBDOBÍ	
		BĚŽNÉ	MINULÉ
C.1.	Zvýšení stavu transferů na pořízení dlouhodobého majetku za běžné účetní období	0,00	0,00
C.2.	Snížení stavu transferů na pořízení dlouhodobého majetku ve věcné a časové souvislosti	0,00	0,00

E.1. Doplnující informace k položkám rozvahy (TEXT)	
K položce	Doplnující informace
	Částka





E.2.	Doplňující informace k položkám výkazu zisku a ztráty (TEXT)	
K položce	Doplňující informace	
		Částka

E.3.	Doplňující informace k položkám přehledu o peněžních tocích (TEXT)	Doplňující informace	
K položce			Částka



E.4	Doplňující informace k položkám přehledu o změnách vlastního kapitálu (TEXT)	
K položce	Doplňující informace	
		Částka



Fond kulturních a sociálních potřeb ZÁKLADNÍ

F. Doplňující informace k fondům účetní jednotky

Číslo		Položka	BÉŽNÉ ÚČETNÍ OBDOBÍ
A.I.	Počáteční stav fondu	Název	150 553,90
A.II.	Tvorba fondu		-409 929,00
	1. Základní příděl		-409 929,00
	2. Splátky půjček na bytové účely poskytnutých do konce roku 1992		0,00
	3. Náhrady škod a pojistná plnění od pojišťovny vztahující se k majetku pořízenému z fondu		0,00
	4. Peněžní a jiné dary určené do fondu		0,00
	5. Ostatní tvorba fondu		0,00
A.III.	Čerpání fondu		-313 593,00
	1. -Účinky na bytové účely		0,00
	2. Stravován		-165 893,00
	3. Rekreace		0,00
	4. Kultura, tělovýchova a sport		0,00
	5. Sociální výpomoci a půjčky		0,00
	6. Poskytnuté peněžní dary		0,00
	7. Úhrada příspěvku na penzijní připojištění		-146 700,00
	8. Úhrada části pojistného na soukromé životní pojištění		0,00
	9. Ostatní užití fondu		0,00
A.IV.	Konečný stav fondu		245 999,90

G. Doplnující informace k položce „A.II.3. Stavby“ výkazu rozvahy

Číslo položky	Název položky	ÚČETNÍ OBDOBÍ			
		BEŽNÉ		MINULÉ	
		BRUTTO	KOREKCE	NETTO	MINULÉ
G.	Stavby	175 490 461,29	39 882 962,83	135 607 498,46	139 041 989,39
G.1.	Bytové domy a bytové jednotky	0,00	0,00	0,00	0,00
G.2.	Budovy pro služby obyvatelstvu	0,00	0,00	0,00	0,00
G.3.	Jiné nebytové domy a nebytové jednotky	175 490 461,29	39 882 962,83	135 607 498,46	139 041 989,39
G.4.	Komunikace a veřejné osvětlení	0,00	0,00	0,00	0,00
G.5.	Jiné inženýrské sítě	0,00	0,00	0,00	0,00
G.6.	Ostatní stavby	0,00	0,00	0,00	0,00



H. Doplnující informace k položce „A II.1. Pozemky“ výkazu rozvahy

Číslo položky	Název položky	ÚČETNÍ OBDOBÍ			
		BĚŽNÉ		MINULÉ	
		BRUTTO	KOREKCE	NETTO	
H.1.	Pozemky	2 608 650,00	0,00	2 608 650,00	2 608 650,00
H.1.1.	Stavební pozemky	0,00	0,00	0,00	0,00
H.1.2.	Lesní pozemky	0,00	0,00	0,00	0,00
H.1.3.	Zahrady, pastviny, louky, rybníky	0,00	0,00	0,00	0,00
H.1.4.	Zastavěná plocha	0,00	0,00	0,00	0,00
H.1.5.	Ostatní pozemky	2 608 650,00	0,00	2 608 650,00	2 608 650,00

J. Doplňující informace k položce B.II.4. Výnosy z přecenění reálnou hodnotou výkazu zisku a ztráty

Číslo položky	Název položky	ÚČETNÍ OBDOBÍ	
		BĚŽNÉ	MINULÉ
J.	Výnosy z přecenění reálnou hodnotou	0,00	0,00
J.1.	Výnosy z přecenění reálnou hodnotou majetku určeného k prodeji podle § 64	0,00	0,00
J.2.	Ostatní výnosy z přecenění reálnou hodnotou	0,00	0,00



K. Doplňující informace k poskytnutým garancím

Doplňující informace k poskytnutým garancím ostatním										
K.2.	IČ účetní jednotky - věřitele	Název účetní jednotky - věřitele	IČ účetní jednotky - dlužníka	Název účetní jednotky - dlužníka	Datum poskytnutí garance	Nominální hodnota zajištěné pohledávky	Datum plnění ručitelem v daném roce	Výše plnění ručitelem v daném roce	Celková výše plnění ručitelem od poskytnutí garance	Druh dluhového nástroje
1		2	3	4	5	6	7	8	9	10



Okamžik sestavení:

11.02.2016 07:04:07 PM

Podpisový záznam:



**VÝKAZ PRO HODNOCENÍ PLNĚNÍ ROZPOČTU SPRÁVCŮ KAPITOL,
JIMI ZŘÍZENÝCH ORGANIZAČNÍCH SLOŽEK STÁTU A
STÁTNÍCH FONDŮ**

sestaveny k 31.12.2015
(v Kč na dvě desetinná místa)

Rok	Měsíc	IČO
2015	prosinec	70856508

Název nadřízeného orgánu: Státní fond dopravní infrastrukt.

Kapitola: 506

Název a sídlo vykazující jednotky: SFDI
Sokolovská 278
190 00 Praha 9

I. Rozpočtové příjmy

Paragraf	Položka	Nástroj	Prost. jedin.	Schválený rozpočet	Rozpočet po změnách	Výsledek od počátku roku
a	b	c	d	1	2	3
0000	1221	0	1	7 200 000 000,00	7 200 000 000,00	7 547 124 051,86
0000	1321	0	1	5 400 000 000,00	5 400 000 000,00	5 800 738 257,77
0000	1322	0	1	4 100 000 000,00	4 100 000 000,00	4 517 793 949,32
0000	2111	0	1	0,00	0,00	22 781,41
0000	2114	0	1	8 200 000 000,00	8 200 000 000,00	9 676 635 845,87
0000	2132	0	1	0,00	8 905 138,00	8 935 138,32
0000	2141	0	1	0,00	0,00	2 628 537,60
0000	2212	0	1	0,00	0,00	294 902 790,79
0000	2221	0	1	0,00	667 540 848,00	667 540 848,51
0000	2222	0	1	0,00	211 063,00	379 795 637,85
0000	2229	0	1	0,00	5 684 632 781,00	5 204 462 068,36
0000	2229	51	1	0,00	0,00	480 170 724,42
0000	2229	52	1	0,00	273 307 454,67	273 307 455,41
0000	2310	0	1	0,00	0,00	153 198,70
0000	2329	0	1	0,00	0,00	155 759 349,16
0000	2412	0	1	0,00	266 774 198,00	161 831 203,63
0000	2459	0	1	0,00	1 174 462 277,00	25 624 292,83
0000	4116	0	1	8 000 000 000,00	15 083 025 000,00	11 342 721 476,32
0000	4116	52	5	539 102 341,00	4 444 179 235,78	4 431 382 294,99
0000	4116	53	5	11 049 537,00	0,00	0,00
0000	4216	0	1	11 100 000 000,00	4 331 543 786,00	4 254 967 837,75
0000	4216	51	1	0,00	31 314 734,00	31 314 000,00
0000	4216	52	1	0,00	1 345 048 773,00	1 224 293 631,02
0000	4216	105	1	0,00	1 299 552 000,00	0,00
0000	4216	47	5	1 429 000,00	3 643 298,00	322 610,00
0000	4216	51	5	580 525 000,00	2 779 753 000,00	2 777 619 431,33
0000	4216	52	5	4 500 000 000,00	29 463 978 625,84	29 463 258 246,76
0000	4216	105	5	0,00	3 700 000 000,00	0,00
0000	4216	121	5	200 000 000,00	4 000 000,00	0,00
0000	****			49 832 105 878,00	95 461 872 212,29	88 723 305 659,98
000*	****			49 832 105 878,00	95 461 872 212,29	88 723 305 659,98
00**	****			49 832 105 878,00	95 461 872 212,29	88 723 305 659,98
0***	****			49 832 105 878,00	95 461 872 212,29	88 723 305 659,98
****	****			49 832 105 878,00	95 461 872 212,29	88 723 305 659,98

II. Rozpočtové výdaje a financování

Třída	Paragraf	Položka	Nástroj	Prostředn.	Schválený rozpočet	Rozpočet po změnách	Výsledek od počátku roku
text	a	b	c	d	1	2	3
Neinves.přispěvky ostat.	2211	5339	0	1	3 992 800 000,00	5 142 012 000,00	5 130 115 670,75
Neinves.přispěvky ostat.	2211	5339	52	1	0,00	332 049 000,00	332 046 976,06
Neinves.přispěvky ostat.	2211	5339	52	5	0,00	0,00	0,00
Běžné výdaje celkem - třída 5	2211	5***			3 992 800 000,00	5 474 061 000,00	5 462 162 646,81
Invest.přispěv ostatním	2211	6359	0	1	1 778 757 000,00	2 771 414 000,00	2 639 456 234,51
Invest.přispěv ostatním	2211	6359	52	1	1 828 398 000,00	1 106 709 000,00	463 450 892,44
Invest.přispěv ostatním	2211	6359	105	1	402 001 000,00	51 000 000,00	0,00
Invest.přispěv ostatním	2211	6359	52	5	500 000 000,00	1 408 211 135,81	1 458 205 343,87
Invest.přispěv ostatním	2211	6359	105	5	938 000 000,00	0,00	0,00
Kapitálové výdaje celkem - třída 6	2211	6***			8 447 156 000,00	5 427 334 135,81	4 601 112 470,82
	2211	****			12 439 958 000,00	10 901 395 135,81	10 063 275 117,63
Neinvestiční transf.	2212	5321	0	1	100 000 000,00	160 000 000,00	156 367 365,23
Neinvestiční transf.	2212	5323	0	1	0,00	335 567 460,28	334 348 191,57
Neinves.přispěvky ostat.	2212	5339	0	1	7 380 100 000,00	10 952 741 815,69	10 800 180 371,34
Neinves.přispěvky ostat.	2212	5339	53	1	1 300 000,00	0,00	0,00
Neinves.přispěvky ostat.	2212	5339	53	5	11 049 000,00	0,00	0,00
Běžné výdaje celkem - třída 5	2212	5***			7 492 449 000,00	11 448 309 275,95	11 290 895 928,14
Investiční transf.	2212	6341	0	1	127 000 000,00	380 932 000,00	301 451 558,10
Investiční transf.	2212	6342	0	1	122 427 000,00	748 665 302,74	694 156 044,36
Invest.přispěv ostatním	2212	6359	0	1	4 108 220 000,00	6 632 803 270,31	6 492 158 460,87
Invest.přispěv ostatním	2212	6359	51	1	353 399 000,00	508 984 000,00	204 745 635,52
Invest.přispěv ostatním	2212	6359	52	1	1 380 817 000,00	1 569 868 000,00	939 055 825,72
Invest.přispěv ostatním	2212	6359	105	1	1 565 595 000,00	194 898 000,00	0,00
Invest.přispěv ostatním	2212	6359	51	5	1 370 766 000,00	2 677 088 656,21	2 677 079 908,51
Invest.přispěv ostatním	2212	6359	52	5	1 500 000 000,00	3 241 155 207,70	3 241 155 207,70
Invest.přispěv ostatním	2212	6359	105	5	2 190 131 000,00	0,00	0,00
Kapitálové výdaje celkem - třída 6	2212	6***			12 718 355 000,00	15 954 394 436,96	14 549 802 740,88
	2212	****			20 210 804 000,00	27 402 703 712,91	25 840 698 668,02
Neinvestiční transf.	2219	5321	0	1	30 000 000,00	7 241 000,00	4 752 999,62
Neinvestiční transf.	2219	5334	0	1	0,00	1 604 000,00	0,00
Neinves.přispěvky ostat.	2219	5339	0	1	3 231 140 000,00	3 071 161 000,00	3 007 606 741,34
Běžné výdaje celkem - třída 5	2219	5***			3 261 140 000,00	3 080 006 000,00	3 012 359 740,96
Investiční transf.	2219	6341	0	1	470 000 000,00	938 630 107,00	464 699 528,85
Invest.přispěv ostatním	2219	6359	0	1	405 514 000,00	507 071 000,00	468 246 173,57
Invest.přispěv ostatním	2219	6359	121	1	24 750 000,00	1 000 000,00	0,00
Invest.přispěv ostatním	2219	6359	121	5	0,00	500 000,00	0,00
Ostatní investič.převody	2219	6790	51	5	0,00	128 169,00	128 169,96
Kapitálové výdaje celkem - třída 6	2219	6***			900 264 000,00	1 447 329 276,00	933 073 869,39
	2219	****			4 161 404 000,00	4 521 335 276,00	3 945 433 610,35
	2219	****			26 812 164 000,00	42 831 434 124,72	39 849 407 397,00
Invest.přispěv ostatním	2231	6359	0	1	290 139 000,00	545 174 000,00	294 064 863,96
Invest.přispěv ostatním	2231	6359	47	1	530 000,00	8 481 000,00	0,00
Invest.přispěv ostatním	2231	6359	51	1	54 663 000,00	22 723 000,00	17 119 650,89
Invest.přispěv ostatním	2231	6359	121	1	180 319 000,00	24 918 000,00	0,00
Invest.přispěv ostatním	2231	6359	47	5	1 429 000,00	1 429 000,00	322 610,00
Invest.přispěv ostatním	2231	6359	51	5	309 759 000,00	100 427 000,00	100 411 353,76
Invest.přispěv ostatním	2231	6359	121	5	242 501 000,00	0,00	0,00
Kapitálové výdaje celkem - třída 6	2231	6***			1 079 340 000,00	703 152 000,00	412 518 483,61
	2231	****			1 079 340 000,00	703 152 000,00	412 518 483,61
	2231	****			1 079 340 000,00	703 152 000,00	412 518 483,61
Ost.neinvestiční transf.	2241	5219	0	1	8 335 315 000,00	11 701 166 000,00	11 652 195 393,80
Ost.neinvestiční transf.	2241	5219	52	1	2 304 480 000,00	3 106 723 000,00	2 959 478 641,32
Ost.neinvestiční transf.	2241	5219	52	5	1 290 000 000,00	4 403 354 595,96	4 403 354 595,96
Neinvestiční transf.	2241	5323	0	1	7 058 000,00	0,00	0,00
Neinvestiční transf.	2241	5323	52	5	0,00	662 354,00	662 354,00
Neinvestiční půjč.prostř.	2241	5619	0	1	0,00	3 990 000,00	3 546 144,00
Běžné výdaje celkem - třída 5	2241	5***			11 936 853 000,00	19 215 895 949,96	19 019 237 129,08

Třída	Paragraf	Položka	Položka	Položka	Schválený rozpočet	Rozpočet po změnách	Výsledek od počátku roku
text	a	b	c	d	1	2	3
Ostat.investiční transf.	2241	6319	0	1	1 763 409 000,00	3 002 151 000,00	2 457 131 664,57
Ostat.investiční transf.	2241	6319	52	1	7 435 558 000,00	6 560 213 000,00	4 359 922 520,97
Ostat.investiční transf.	2241	6319	105	1	216 042 000,00	220 745 000,00	20 760 979,86
Ostat.investiční transf.	2241	6319	121	1	0,00	20 000,00	0,00
Ostat.investiční transf.	2241	6319	52	5	31 807 771 000,00	24 259 521 572,32	24 259 540 415,55
Ostat.investiční transf.	2241	6319	105	5	2 720 980 000,00	3,00	0,00
Investiční transf.	2241	6341	0	1	0,00	3,00	17 435 961,60
Investiční transf.	2241	6341	52	1	0,00	97 521 142,00	32 068 737,75
Investiční transf.	2241	6341	105	1	29 045 000,00	3,00	0,00
Investiční transf.	2241	6341	52	5	0,00	351 723 017,25	351 723 017,25
Investiční transf.	2241	6341	105	5	67 773 000,00	0,00	0,00
Investiční transf.	2241	6342	52	5	73 590 000,00	112 653 105,62	112 653 105,62
Investiční půjč.prostř.	2241	6419	0	1	0,00	145 494 000,00	143 240 359,09
Kapitálové výdaje celkem - třída 6	2241	6***			44 123 168 000,00	34 750 041 837,19	31 784 476 792,25
	2241	****			56 060 021 000,00	53 965 937 787,15	50 803 713 921,33
Ost.neinvestiční transf.	2249	5219	0	1	0,00	47 460 000,00	24 511 279,00
Běžné výdaje celkem - třída 5	2249	5***			0,00	47 460 000,00	24 511 279,00
Ostat.investiční transf.	2249	6319	0	1	0,00	1 183 000,00	738 000,00
Kapitálové výdaje celkem - třída 6	2249	6***			0,00	1 183 000,00	738 000,00
	2249	****			0,00	48 643 000,00	25 249 279,00
	224*	****			56 060 021 000,00	54 014 580 787,15	50 828 963 200,33
Platy zaměstnanců v prac.	2269	5011	0	1	22 091 000,00	18 187 272,87	19 064 925,80
Platy zaměstnanců v prac.	2269	5011	52	1	4 451 000,00	2 871 424,44	2 350 228,80
Platy zaměstnanců v prac.	2269	5011	52	5	25 220 000,00	16 269 071,82	13 317 963,20
Platy státních zam. ve	2269	5013	0	1	0,00	3 826 815,88	4 843 734,00
Platy státních zam. ve	2269	5013	52	1	0,00	1 147 853,12	733 645,35
Platy státních zam. ve	2269	5013	52	5	0,00	5 501 501,00	4 157 323,65
Ostatní osobní výdaje	2269	5021	0	1	1 710 000,00	1 710 000,00	1 521 701,00
Povinné pojist.na soc.zab	2269	5031	0	1	5 883 000,00	5 863 770,07	5 243 860,00
Povinné pojist.na soc.zab	2269	5031	52	1	1 113 000,00	1 132 223,03	749 304,75
Povinné pojist.na soc.zab	2269	5031	52	5	6 305 022,00	5 413 957,60	4 246 060,25
Povinné pojistné na	2269	5032	0	1	2 118 000,00	2 164 089,75	2 383 875,04
Povinné pojistné na	2269	5032	52	1	401 000,00	354 910,25	277 545,80
Povinné pojistné na	2269	5032	52	5	2 271 000,00	2 309 024,74	1 572 775,36
Potraviny	2269	5131	0	1	50 000,00	40 000,00	6 391,00
Ochranné pomůcky	2269	5132	0	1	40 000,00	40 000,00	3 821,40
Ochranné pomůcky	2269	5132	52	1	0,00	508,15	508,15
Ochranné pomůcky	2269	5132	52	5	0,00	2 879,45	2 879,45
Léky a zdravotnický	2269	5133	0	1	0,00	2 000,00	1 507,00
Knihy, učební pomůcky a	2269	5136	0	1	100 000,00	100 000,00	59 780,00
Drobný hmotný dlouhodobý	2269	5137	0	1	689 000,00	3 643 214,29	1 214 696,73
Drobný hmotný dlouhodobý	2269	5137	52	1	231 000,00	389 839,07	399 839,07
Drobný hmotný dlouhodobý	2269	5137	52	5	1 309 000,00	2 209 087,92	2 209 087,92
Nákup materiálu j.n.	2269	5139	0	1	29 060 000,00	30 966 608,69	29 906 646,72
Nákup materiálu j.n.	2269	5139	52	1	23 000,00	92 460,70	92 225,42
Nákup materiálu j.n.	2269	5139	52	5	129 000,00	522 610,43	522 610,43
Realizované kurzové	2269	5142	0	1	20 000,00	20 000,00	15 511,42
Studená voda	2269	5151	0	1	100 000,00	100 000,00	41 519,00
Teplo	2269	5152	0	1	421 000,00	415 170,76	303 382,70
Teplo	2269	5152	52	1	29 000,00	27 749,74	25 985,11
Teplo	2269	5152	52	5	160 000,00	152 915,22	152 915,22
Elektrická energie	2269	5154	0	1	890 000,00	890 000,00	626 576,00
Pohonné hmoty a maziva	2269	5156	0	1	672 000,00	753 402,55	385 698,11
Pohonné hmoty a maziva	2269	5156	52	1	128 000,00	411,77	0,00
Pohonné hmoty a maziva	2269	5156	52	5	723 000,00	0,00	0,00
Nákup ostatních paliv a	2269	5159	0	1	30 000,00	30 000,00	0,00
Služby pošt	2269	5161	0	1	80 000,00	80 000,00	58 449,00
Služby telekomunikací a	2269	5162	0	1	1 043 000,00	1 035 303,69	352 694,50
Služby telekomunikací a	2269	5162	52	1	57 000,00	41 270,36	40 211,82

Třída	Paragraf	Položka	Položka	Položka	Schválený rozpočet	Rozpočet po změnách	Výsledek od počátku roku
text	a	b	c	d	1	2	3
Služby telekomunikací a	2269	5162	52	5	317 000,00	227 865,33	227 865,33
Služby peněžních ústavů	2269	5163	0	1	300 000,00	390 000,00	259 093,00
Nájemné	2269	5164	0	1	256 000,00	1 213 800,47	170 228,72
Nájemné	2269	5164	52	1	244 000,00	32 167,33	31 873,32
Nájemné	2269	5164	52	5	1 381 000,00	180 614,82	180 614,82
Konzultační, poradenské a	2269	5166	0	1	10 400 000,00	10 300 000,00	3 539 128,00
Služby školení a	2269	5167	0	1	2 274 000,00	2 273 036,97	683 347,28
Služby školení a	2269	5167	52	1	45 000,00	48 723,04	47 840,92
Služby školení a	2269	5167	52	5	250 000,00	271 097,21	271 097,21
Služby zpracování dat	2269	5168	0	1	3 456 000,00	3 420 869,67	1 868 659,15
Služby zpracování dat	2269	5168	52	1	44 000,00	144 806,53	144 239,39
Služby zpracování dat	2269	5168	52	5	246 119,00	817 355,96	817 355,96
Nákup ostatních služeb	2269	5169	0	1	8 256 000,00	7 950 043,50	5 122 206,12
Nákup ostatních služeb	2269	5169	52	1	34 000,00	46 704,12	41 571,85
Nákup ostatních služeb	2269	5169	52	5	190 000,00	235 573,50	235 573,50
Opravy a udržování	2269	5171	0	1	5 476 000,00	3 821 833,50	1 929 486,53
Opravy a udržování	2269	5171	52	1	24 000,00	9 380,97	9 380,97
Opravy a udržování	2269	5171	52	5	136 000,00	53 158,32	53 158,32
Programové vybavení	2269	5172	0	1	873 000,00	619 050,26	282 899,29
Programové vybavení	2269	5172	52	1	27 000,00	37 769,25	37 769,25
Programové vybavení	2269	5172	52	5	153 000,00	214 025,70	214 025,70
Cestovné (tuzemské i	2269	5173	0	1	1 189 000,00	1 180 334,27	499 421,35
Cestovné (tuzemské i	2269	5173	52	1	11 000,00	26 928,18	27 879,21
Cestovné (tuzemské i	2269	5173	52	5	60 000,00	150 259,39	157 981,67
Pohoštění	2269	5175	0	1	250 000,00	239 411,76	190 751,60
Pohoštění	2269	5175	52	1	0,00	16 178,46	16 178,46
Pohoštění	2269	5175	52	5	0,00	91 677,94	91 677,94
Účastnické poplatky	2269	5176	0	1	470 000,00	449 823,00	183 684,94
Účastnické poplatky	2269	5176	52	1	0,00	26 261,06	26 261,06
Účastnické poplatky	2269	5176	52	5	0,00	148 812,40	148 812,40
Ostatní nákupy j.n.	2269	5179	0	1	241 781 580,00	249 481 580,00	248 797 292,61
Poskytnuté zálohy vlastní	2269	5182	0	1	0,00	0,00	0,00
Ostatní poskytnuté	2269	5189	0	1	0,00	0,00	0,00
Převody FKSP a soc.fondu	2269	5342	0	1	220 420,00	219 650,89	47 085,56
Převody FKSP a soc.fondu	2269	5342	52	1	45 000,00	45 769,11	30 838,42
Převody FKSP a soc.fondu	2269	5342	52	5	252 200,00	256 558,30	174 751,02
Nákup koliků	2269	5361	0	1	45 000,00	45 000,00	1 000,00
Platby daní a poplatků SR	2269	5362	0	1	30 000,00	25 000,00	6 555,00
Úhrady sankcí jiným	2269	5363	0	1	0,00	1 007 901,00	1 007 901,00
Platby daní a poplatků	2269	5365	0	1	0,00	5 000,00	642,00
Náhrady mezd v době	2269	5424	0	1	140 000,00	140 000,00	88 198,00
Naspecifikované rezervy	2269	5901	0	1	0,00	329 754 761,00	0,00
Naspecifikované rezervy	2269	5901	52	5	0,00	0,00	0,00
Ostatní neinvestiční	2269	5909	0	1	36 000,00	36 000,00	30 440,00
Běžné výdaje celkem - třída 5	2269	5***			386 539 341,00	725 978 137,47	365 572 650,85
Programové vybavení	2269	6111	0	1	3 000 000,00	5 938 963,51	1 052 810,34
Programové vybavení	2269	6111	52	1	0,00	610 858,13	610 858,13
Programové vybavení	2269	6111	52	5	0,00	3 461 529,33	3 461 529,33
Ost.nákup dlouhodobého	2269	6119	0	1	5 715 000,00	3 215 000,00	842 160,00
Budovy, haly a stavby	2269	6121	0	1	3 500 000,00	2 404 770,07	935 032,41
Stroje, přístroje a	2269	6122	0	1	500 000,00	0,00	-34 863,15
Stroje, přístroje a	2269	6122	52	1	0,00	5 229,93	5 229,93
Stroje, přístroje a	2269	6122	52	5	0,00	29 636,22	29 636,22
Dopravní prostředky	2269	6123	0	1	1 000 000,00	1 064 800,00	0,00
Výpočetní technika	2269	6125	0	1	500 000,00	872 231,11	354 585,08
Výpočetní technika	2269	6125	52	1	0,00	55 718,83	55 718,83
Výpočetní technika	2269	6125	52	5	0,00	315 740,02	315 740,02
Rezervy kapitálových	2269	6901	52	5	0,00	0,00	0,00
Kapitálové výdaje celkem - třída 6	2269	6***			14 215 000,00	17 974 477,15	7 638 434,14

Třída	Paragraf	Položka	Položka	Položka	Schválený rozpočet	Rozpočet po změnách	Výsledek od počátku roku
text	a	b	c	d	1	2	3
	2269	****			400 754 341,00	743 952 614,62	373 211 084,99
	226*	****			400 754 341,00	743 952 614,62	373 211 084,99
Nespecifikované rezervy	2269	5901	0	1	0,00	0,00	0,00
Nespecifikované rezervy	2269	5901	52	5	0,00	0,04	0,00
Nespecifikované rezervy	2269	5901	53	5	0,00	0,00	0,00
Běžné výdaje celkem - třída 5	2269	5***			0,00	0,04	0,00
Rezervy kapitálových	2269	6901	0	1	0,00	8 178 987 623,77	0,00
Rezervy kapitálových	2269	6901	51	1	0,00	734,00	0,00
Rezervy kapitálových	2269	6901	52	1	0,00	87 489 227,67	0,00
Rezervy kapitálových	2269	6901	105	1	0,00	1 299 552 000,00	0,00
Rezervy kapitálových	2269	6901	47	5	0,00	2 214 298,00	0,00
Rezervy kapitálových	2269	6901	51	5	0,00	2 109 174,83	0,00
Rezervy kapitálových	2269	6901	52	5	0,00	38 920,30	0,00
Rezervy kapitálových	2269	6901	105	5	0,00	3 700 000 000,00	0,00
Rezervy kapitálových	2269	6901	121	5	0,00	3 500 000,00	0,00
Kapitálové výdaje celkem - třída 6	2269	6***			0,00	13 273 891 978,57	0,00
	2269	****			0,00	13 273 891 978,61	0,00
	229*	****			0,00	13 273 891 978,61	0,00
	22**	****			94 352 279 341,00	111 567 011 505,10	91 464 100 165,93
	2***	****			94 352 279 341,00	111 567 011 505,10	91 464 100 165,93
	****	****			94 352 279 341,00	111 567 011 505,10	91 464 100 165,93
Změna stavu krátkodobých	0000	8115	0,00	1,00	44 520 173 463,00	16 105 139 292,81	2 740 794 505,95
Financování celkem - třída 8	0000	8***			44 520 173 463,00	16 105 139 292,81	2 740 794 505,95
	0000	****			44 520 173 463,00	16 105 139 292,81	2 740 794 505,95
	000*	****			44 520 173 463,00	16 105 139 292,81	2 740 794 505,95
	****	****			44 520 173 463,00	16 105 139 292,81	2 740 794 505,95

III. Rekapitulace příjmů a výdajů, financování a jejich konsolidace

Název třídy	Číslo řádku	Schválený rozpočet	Rozpočet po změnách	Výsledek od počátku roku
text	ř	31	32	33
Příjmy celkem	3010	49 832 105 878,00	95 461 872 212,29	88 723 305 659,98
Třída 1 - Daňové příjmy	3011	16 700 000 000,00	16 700 000 000,00	17 865 656 258,95
Třída 2 - Nedaňové příjmy	3012	8 200 000 000,00	16 275 833 759,57	17 331 769 872,86
Třída 3 - Kapitálové příjmy	3013	0,00	0,00	0,00
Třída 4 - Přijaté transfery	3014	24 932 105 878,00	62 486 038 452,52	53 525 879 528,17
Konsolidace příjmů	3020	0,00	0,00	0,00
4133-Převody z vlast.rezerv.fondů (jiných než OSS)	3021	0,00	0,00	0,00
4134-Převody z rozpočt.úctů	3022	0,00	0,00	0,00
4135-Převody z rezervních fondů OSS	3023	0,00	0,00	0,00
4136-Převody z jiných fondů OSS	3024	0,00	0,00	0,00
4139-Ost.převody z vlast. fondů	3025	0,00	0,00	0,00
Příjmy celkem po konsolidaci	3050	49 832 105 878,00	95 461 872 212,29	88 723 305 659,98
Výdaje celkem	3060	94 352 279 341,00	111 567 011 505,10	91 464 100 165,93
Třída 5 - Běžné výdaje	3061	27 069 781 341,00	39 991 710 363,42	39 174 739 374,84
Třída 6 - Kapitálové výdaje	3062	67 282 498 000,00	71 575 301 141,68	52 289 360 791,09
Konsolidace výdajů	3070	0,00	0,00	0,00
5345-Převody vlast.rozpoč.úctů	3072	0,00	0,00	0,00
5346-Převody do fondů OSS	3073	0,00	0,00	0,00
5349-Ost. převody vlast.fondů	3074	0,00	0,00	0,00
6361-Inv. přev.do rezerv.fondů	3075	0,00	0,00	0,00
Výdaje celkem po konsolidaci	3090	94 352 279 341,00	111 567 011 505,10	91 464 100 165,93
Saldo příjmů a výdajů po konsolidaci	3100	-44 520 173 463,00	-16 105 139 292,81	-2 740 794 505,95
Třída 8 - Financování	3200	44 520 173 463,00	16 105 139 292,81	2 740 794 505,95
Saldo příjmů a výdajů před konsolidací	3300	-44 520 173 463,00	-16 105 139 292,81	-2 740 794 505,95

IV. Stavy a obraty na bankovních účtech

Název bankovního účtu	Číslo řádku	Počáteční stav k 1.1.	Stav ke konci vykazovaného období	Změna stavu bankovních účtů
text	f	41	42	43
Bankovní účty st.fondů celkem	4040	16 105 139 292,86	13 364 344 786,91	2 740 794 505,95

IX. Transfery a půjčky poskytnuté veřejným rozpočtům územní úrovně

Účelový znak	Číslo územního celku	Položka	Výsledek od počátku roku
a	b	c	93
91252	100	5321	159 506 365,23
91252	31	5323	268 540 000,00
91252	51	5323	61 555 899,31
91252	52	5323	4 252 292,26
91252	532	5321	1 613 999,62
91252	80	5323	662 354,00
91628	100	6341	304 088 275,65
91628	20	6342	95 506 563,26
91628	201	6341	4 793 000,00
91628	202	6341	24 204 735,09
91628	204	6341	1 416 464,48
91628	207	6341	4 309 000,00
91628	208	6341	5 168 555,85
91628	209	6341	7 118 858,47
91628	20A	6341	10 515 997,99
91628	20C	6341	2 380 468,00
91628	311	6341	5 737 065,97
91628	315	6341	1 060 409,90
91628	321	6341	1 866 999,95
91628	322	6341	4 763 999,97
91628	324	6341	2 921 997,51
91628	327	6341	2 266 000,00
91628	413	6341	1 755 000,00
91628	421	6341	2 805 000,00
91628	422	6341	1 376 928,00
91628	423	6341	10 577 570,13
91628	424	6341	7 104 760,53
91628	426	6341	1 467 000,00
91628	51	6342	136 440 000,00
91628	511	6341	6 488 843,21
91628	513	6341	8 611 186,23
91628	514	6341	5 990 979,19
91628	52	6342	290 032 390,74
91628	521	6341	14 902 426,29
91628	522	6341	2 262 000,00
91628	523	6341	5 715 984,72
91628	524	6341	4 366 843,34
91628	525	6341	18 786 816,80
91628	531	6341	7 355 582,17
91628	532	6341	7 984 522,93
91628	533	6341	22 036 015,81
91628	534	6341	9 275 116,35
91628	63	6342	81 553 000,00
91628	631	6341	3 948 000,00
91628	632	6341	13 520 089,01
91628	634	6341	6 899 000,00
91628	635	6341	7 399 400,92
91628	641	6341	7 066 789,95
91628	643	6341	18 102 646,00
91628	644	6341	17 524 735,98
91628	645	6341	31 803 245,10
91628	646	6341	2 998 000,00
91628	647	6341	4 659 999,95
91628	71	6342	90 614 090,36
91628	711	6341	10 209 501,00
91628	712	6341	14 533 383,26

Účelový znak	Číslo územního celku	Položka	Výsledek od počátku roku
a	b	c	93
91628	713	6341	1 240 674,60
91628	714	6341	8 294 485,00
91628	715	6341	433 250 481,30
91628	721	6341	764 000,00
91628	722	6341	13 300 396,56
91628	723	6341	16 561 914,65
91628	724	6341	17 114 170,34
91628	80	6342	112 553 105,82
91628	801	6341	2 421 439,33
91628	802	6341	16 056 983,09
91628	804	6341	18 560 161,99
91628	805	6341	6 186 000,00
91628	806	6341	2 549 000,00

	Razítko: 	Podpis vedoucího účetní jednotky: Ing. Hořelica Zbyněk ředitel SFDI 	Za údaje odpovídá: o rozpočtu:  Ing. Dědečková Jaroslava o skutečnosti:  Ing. Vejnar Jiří
--	--	---	--

Ing. Vilém Juránek, nezávislý auditor, č. oprávnění 1430
Kostelec nad Orlicí, Gallova 1138

ZPRÁVA NEZÁVISLÉHO AUDITORA PRO STÁTNÍ FOND DOPRAVNÍ INFRASTRUKTURY

příjemce zprávy: **Ing. Zbyněk Hořelica,**
ředitel Státního fondu dopravní infrastruktury

název účetní jednotky: **Státní fond dopravní infrastruktury**

datum ověřované účetní závěrky: **31. 12. 2015**

sídlo: **Sokolovská 278, 190 00 Praha 9**

IČO: **707 56 508**

Účel účetní jednotky: Státní fond dopravní infrastruktury (SFDI) je zřízen zákonem 104/2000 Sb. Účelem Fondu je rozvoj, výstavba, údržba a modernizace silnic a dálnic, železničních dopravních cest a vnitrozemských vodních cest. Kromě vlastního financování výstavby a údržby Fond dále poskytuje příspěvky na průzkumné a projektové práce, studijní a expertní činnosti zaměřené na dopravní infrastrukturu.

období provádění auditu: 25. 1. – 5.2. 2016 v sídle účetní jednotky, 6.2. – 12. 2. 2016
v kanceláři auditora

projednání výsledků auditu: projednáno s panem Ing. Zbyňkem Hořelicou – ředitelem Státního fondu dopravní infrastruktury dne 12. 2. 2016

auditor: **Ing. Vilém Juránek, číslo osvědčení 1430**

Ověřil jsem přiloženou účetní závěrku k 31. 12. 2015 Státního fondu dopravní infrastruktury identifikovaného v této účetní závěrce.

Za sestavení této účetní závěrky je zodpovědné vedení Státního fondu dopravní infrastruktury. Součástí této odpovědnosti je navrhnout, zavést a zajistit vnitřní kontroly nad sestavováním a věrným zobrazením účetní závěrky tak, aby neobsahovala významné nesprávnosti způsobené podvodem nebo chybou, zvolit a uplatňovat vhodné účetní metody a provádět odpovídající odhady.

Mým úkolem je vydat na základě provedení auditu výrok k této účetní závěrce.

Audit jsem provedl v souladu se zákonem o auditorech a Mezinárodními auditorskými standardy a souvisejícími aplikačními doložkami Komory auditorů České republiky. Tyto standardy vyžadují, aby auditor naplánoval a provedl audit tak, aby získal přiměřenou jistotu, že účetní závěrka neobsahuje významné nesprávnosti.

Audit zahrnuje výběrovým způsobem provedení ověření úplnosti a průkaznosti částek a informací uvedených v účetní závěrce.



Audit též zahrnuje posouzení použitých účetních metod a významných odhadů provedených vedením a dále zhodnocení vypovídací schopnosti účetní závěrky.

Nedostatky zjištěné v průběhu auditu účetní závěrky neměly významný dopad na vykázání aktiv, pasiv, nákladů, výnosů a výsledku hospodaření Státního fondu dopravní infrastruktury.

Vzhledem k výběrovému způsobu provedení auditu a jiným přirozeným omezením auditu, spolu s přirozenými omezeními vnitřní kontroly, existuje riziko, že některé nesprávnosti mohly zůstat neodhaleny.

Jsem přesvědčen, že provedený audit poskytuje přiměřený podklad pro vyjádření výroku auditora.

Výrok auditora

Podle mého názoru účetní závěrka ve všech významných ohledech věrně a poctivě zobrazuje aktiva, pasiva a finanční situaci Státního fondu dopravní infrastruktury k 31. 12. 2015 a náklady, výnosy a výsledek hospodaření za rok 2015 v souladu s účetními předpisy platnými v České republice.

Ostatní informace

Za ostatní informace se považují informace uvedené ve výroční zprávě, kterou Státní fond dopravní infrastruktury povinně sestavuje v souladu s ustanovením § 5b zákona č. 104/2000 Sb., o Státním fondu dopravní infrastruktury. Jedná se o informace mimo účetní závěrku a tuto zprávu auditora. Za ostatní informace odpovídá statutární orgán Státního fondu dopravní infrastruktury. Očekávám, že výroční zprávu budu mít k dispozici až po vydání této zprávy.

Můj výrok k účetní závěrce se k ostatním informacím nevztahuje, ani k nim nevydávám zvláštní výrok. Přesto je součástí mých povinností souvisejících s ověřením účetní závěrky seznámení se s ostatními informacemi a zvážení, zda ostatní informace uvedené ve výroční zprávě nejsou ve významném (materiálním) nesouladu s účetní závěrkou či mými znalostmi o účetní jednotce získanými během ověřování účetní závěrky, zda je výroční zpráva sestavena v souladu s právními předpisy nebo zda se jinak tyto informace nejeví jako významně (materiálně) nesprávné. Pokud na základě provedených prací zjistím, že tomu tak u ostatních informací obdržенých do data zprávy není, jsem povinen zjištěné okolnosti uvést ve své zprávě.



Ostatní informace jsem do data vydání mé zprávy neobdržel, a proto se k nim nevyjadřuji. Pokud po seznámení s nimi usoudím, že obsahují významnou (materiální) nesprávnost, jsem povinen předat tuto informaci osobám pověřeným správou a řízením účetní jednotky.

Přílohou této zprávy je kompletní účetní závěrka k 31. 12. 2015 sestávající z výkazů rozvahy, výkaz zisků a ztrát, přílohu k účetní závěrce, výkaz o peněžních tocích a výkaz o změnách vlastního kapitálu.

V Praze dne 12. 2. 2016



Ing. Vilém Juránek, oprávnění č. 1430
Galova 1138, Kostelec nad Orlicí

Za účetní jednotku převzal dne 12. 2. 2016

- Přílohy: - rozvaha k 31.12.2015
- výkaz zisků a ztrát k 31.12.2015
- příloha k účetní závěrce k 31.12.2015
- přehled o peněžních tocích k 31. 12. 2015
- přehled o změnách vlastního kapitálu k 31. 12. 2015

CQS - Sdružení pro certifikaci systémů jakosti
Pod Lisem 129, 171 02 Praha 8 - Troja
Česká republika

CQS je certifikačním orgánem, akreditovaným podle normy ČSN EN ISO/IEC 17021:2011 Českým institutem pro akreditaci, o.p.s. pod registračním číslem 3029 pro certifikaci systémů managementu kvality



CERTIFIKÁT

číslo: CQS 2129/2015

CQS - Sdružení pro certifikaci systémů jakosti
na základě kladného výsledku certifikačního auditu
prohlašuje, že systém managementu kvality

Státní fond dopravní infrastruktury
Sokolovská 1955/278, 190 00 Praha 9, Česká republika

byl prověřen a shledán v souladu s požadavky

ČSN EN ISO 9001 : 2009

Tento certifikát platí pro procesy:

- Financování výstavby, modernizace, oprav a údržby silnic a dálnic
- Poskytování příspěvků na výstavbu a modernizaci průjezdních úseků silnic a dálnic
- Financování výstavby, modernizace, oprav a údržby celostátních a regionálních drah
- Financování výstavby a modernizace dopravně významných vnitrozemských vodních cest
- Úhrada splátek úvěrů a úroků z úvěrů a dalších výdajů spojených se zajištěním dluhové služby
- Poskytování příspěvků na průzkumné a projektové práce, studijní a expertní činnosti zaměřené na výstavbu, modernizaci a opravy silnic a dálnic, dopravně významných vodních cest a staveb celostátních a regionálních drah
- Poskytování příspěvků pro naplňování programů zaměřených ke zvýšení bezpečnosti dopravy a jejího zpřístupňování osobám s omezenou schopností pohybu a orientace
- Poskytování příspěvků na výstavbu a údržbu cyklistických stezek
- Financování nákladů na zavedení a provozování systému elektronického mytného

•••••

Platnost certifikátu omezena do: 12. 06. 2018
Rozhodnutí o certifikaci: 12. 06. 2015
Datum vydání: 12. 06. 2015
Datum udělení prvního certifikátu: 11. 06. 2008



Adamčíková
Ing. Lenka Adamčíková
Zást. ved. certifikačního orgánu



Členové CQS*:

Elektrotechnický zkušební ústav, s.p., Fyzikálně technický zkušební ústav, s.p., Institut pro testování a certifikaci, a.s., Strojírenský zkušební ústav, s.p., Technický a zkušební ústav stavební Praha, s.p., Textilní zkušební ústav, s.p.

* Seznam členů CQS platný v době vydání certifikátu. Aktuální seznam je k dispozici na www.cqs.cz.

Seznam příjemců finančních prostředků z rozpočtu SFDI na rok 2015

v tis. Kč

Č.	Název příjemce	IČ	Rozpočet promítnutý do smluv	Uvolněno	% plnění
1	Advanced World Transport a.s.	47675977	8 570	8 536	99,60
2	Centrum dopravního výzkumu, v.v.i.	44994575	1 604	0	0,00
3	DSO Mikroregion Ivančicko	71187081	10 000	10 000	100,00
4	Hlavní město Praha	00064581	4 879	2 637	54,04
5	Jihočeský kraj	70890650	268 540	268 540	100,00
6	Jindřichohradecké místní dráhy, a.s.	62509870	40 894	31 050	75,93
7	Královéhradecký kraj	70889546	299 200	294 285	98,36
8	KSÚS Karlovarského kraje, p.o.	70947023	164 560	164 560	100,00
9	KSÚS Středočeského kraje, p. o.	00066001	1 127 256	1 002 624	88,94
10	KSÚS Vysociny, p.o.	00090450	331 392	330 717	99,80
11	Liberecký kraj	70891508	199 119	197 996	99,44
12	Město Bělá nad Radbuzou	00253235	1 867	1 867	100,00
13	Město Bílovec	00297755	3 032	3 013	99,37
14	Město Bohušovice nad Ohří	00263362	598	0	0,00
15	Město Bojkovice	00290807	1 900	1 900	100,00
16	Město Brandýs nad Labem - Stará Boleslav	00240079	2 735	2 735	100,00
17	Město Brumov - Bylnice	00283819	7 106	0	0,00
18	Město Břeclav	00283061	1 377	1 367	99,29
19	Město Břežnice	00242004	5 990	0	0,00
20	Město Březová nad Svitavou	00483869	4 396	4 396	100,00
21	Město Budyně nad Ohří	00263427	730	730	100,00
22	Město Bystřice nad Pernštejnem	00294136	1 592	1 592	99,98
23	Město Česká Skalice	00272591	1 079	962	89,16
24	Město Dašice	00273481	2 059	2 059	100,00
25	Město Doksy	00260444	800	800	100,00
26	Město Dubá	00260479	2 996	2 996	100,00
27	Město Duchcov	00266299	1 467	1 467	100,00
28	Město Frýdlant	00262781	1 302	1 302	100,00
29	Město Fryšták	00283916	1 517	1 517	100,00
30	Město Fulnek	00297861	1 975	1 975	100,00
31	Město Havlíčkův Brod	00267449	4 331	2 235	51,60
32	Město Hlinsko	00270059	2 364	2 364	100,00
33	Město Hluboká nad Vltavou	00244899	8 777	5 737	65,36
34	Město Horní Slavkov	00259322	1 755	1 755	100,00
35	Město Hostivice	00241237	2 376	2 376	100,00
36	Město Hostomice	00233269	9 875	9 875	100,00
37	Město Hradec nad Moravicí	00300144	3 648	3 648	100,00
38	Město Hrádek nad Nisou	00262854	1 825	1 819	99,65
39	Město Hustopeče	00283193	1 333	1 333	100,00
40	Město Jaroměř	00272728	443	343	77,37
41	Město Klatovy	00255661	4 784	4 784	100,00
42	Město Králův Dvůr	00509701	6 077	5 743	94,50
43	Město Lanžhot	00283321	1 065	1 065	100,00
44	Město Litomyšl	00276944	3 643	3 642	99,97
45	Město Louny	00265209	3 744	3 650	97,49
46	Město Lovosice	00263991	627	609	97,13
47	Město Moravská Třebová	00277037	1 924	1 924	100,00
48	Město Náměšť nad Oslavou	00289965	3 568	3 568	100,00
49	Město Nasavrky	00270580	722	722	100,00
50	Město Nové Město nad Metují	00272876	3 260	3 239	99,37
51	Město Nové Město pod Smrkem	00263036	8 656	5 491	63,43
52	Město Nové Strašecí	00244155	2 211	0	0,00
53	Město Nový Bor	00260771	3 743	1 052	28,10

Č.	Název příjemce	IČ	Rozpočet promítnutý do smluv	Uvolněno	% plnění
54	Město Odry	00298221	115	115	100,00
55	Město Prachatice	00250627	1 063	1 060	99,76
56	Město Přestice	00257125	899	885	98,41
57	Město Rájec - Jestřebí	00280836	4 397	4 386	99,75
58	Město Rakovník	00244309	2 385	2 380	99,81
59	Město Rosice	00282481	507	507	100,00
60	Město Rožnov pod Radhoštěm	00304271	1 417	1 417	100,00
61	Město Semily	00276111	2 727	2 611	95,75
62	Město Sezemice	00274241	3 039	3 035	99,88
63	Město Slavičín	00284459	526	526	100,00
64	Město Strážnice	00285315	1 016	637	62,70
65	Město Stříbro	00260177	2 266	2 266	100,00
66	Město Svitavy	00277444	7 186	7 186	100,00
67	Město Šternberk	00299529	7 345	7 345	100,00
68	Město Štramberk	00298468	1 086	1 086	100,00
69	Město Telč	00286745	539	524	97,16
70	Město Trutnov	00278360	8 801	8 801	100,00
71	Město Třebachovice pod Orebem	00269719	1 841	1 841	100,00
72	Město Týnec nad Sázavou	00232904	1 381	1 381	100,00
73	Město Uherské Hradiště	00291471	5 687	5 673	99,76
74	Město Ústí nad Orlicí	00279676	220	220	100,00
75	Město Valtice	00283665	1 285	1 285	100,00
76	Město Vratimov	00297372	2 549	2 549	100,00
77	Město Vsetín	00304450	6 754	6 746	99,88
78	Město Vysoké Mýto	00279773	5 565	0	0,00
79	Město Vyškov	00292427	2 998	2 998	100,00
80	Město Zdice	00234061	3 138	3 138	100,00
81	Město Zlaté Hory	00296481	1 768	1 761	99,58
82	Město Žamberk	00279846	737	737	99,98
83	Město Žatec	00265781	4 586	1 710	37,28
84	Město Ždírec nad Doubravou	00268542	569	569	100,00
85	Město Židlochovice	00282979	1 656	1 656	100,00
86	Městys Blížkovice	00292516	4 660	4 660	100,00
87	Městys Brozany nad Ohří	00263397	2 574	2 559	99,42
88	Městys Nová Říše	00286311	3 003	2 953	98,32
89	Městys Nové Veselí	00294926	418	418	100,00
90	Městys Nový Hrozenkov	00304131	4 003	4 003	100,00
91	Městys Plaňany	00235636	1 436	1 416	98,64
92	Městys Polešovice	00291251	2 617	2 617	100,00
93	Městys Sněžné	00295451	3 159	3 147	99,62
94	Městys Stonařov	00286656	4 757	4 757	100,00
95	Městys Velké Němčice	00283690	4 117	4 102	99,65
96	Mikroregion Ždánicko	70963363	24 849	24 523	98,69
97	Moravskoslezský kraj	70890692	141 705	113 315	79,97
98	Obec Bělá pod Pradědem	00302333	2 018	2 018	100,00
99	Obec Bílá Třemešná	00277673	3 037	0	0,00
100	Obec Bohuslavice	00373630	2 306	2 262	98,09
101	Obec Boršice	00290823	1 934	1 934	100,00
102	Obec Brniště	00260401	1 641	1 641	100,00
103	Obec Broumy	00233145	4 285	4 285	100,00
104	Obec Břehy	00273392	4 383	0	0,00
105	Obec Březno	00261823	1 379	1 377	99,85
106	Obec Bystřice	00296562	5 421	5 421	100,00
107	Obec Čejkovice	00284823	2 184	2 184	100,00
108	Obec Čeladná	00296571	6 402	0	0,00
109	Obec Černá	00545899	1 720	957	55,66
110	Obec Číhalín	00376795	703	703	100,00

Č.	Název příjemce	IČ	Rozpočet promítnutý do smluv	Uvolněno	% plnění
111	Obec Deštné v Orlických horách	00274844	1 353	1 215	89,81
112	Obec Dolany	00298808	2 034	2 034	100,00
113	Obec Dolní Bojanovice	00284858	8 453	579	6,85
114	Obec Dolní Lutyně	00297461	2 838	0	0,00
115	Obec Dolní Město	00267376	1 144	1 144	100,00
116	Obec Drnovice	00280151	2 681	2 681	100,00
117	Obec Dubany	00580457	407	405	99,52
118	Obec Dubenec	00277801	1 782	1 782	100,00
119	Obec Francova Lhota	00303755	2 497	2 497	100,00
120	Obec Halenkov	00303763	1 515	1 515	100,00
121	Obec Havlovice	00277835	2 061	2 047	99,31
122	Obec Herálec	00294306	3 315	1 285	38,78
123	Obec Hlavenec	00474177	382	382	100,00
124	Obec Horní Heřmanice	00278904	1 635	1 635	100,00
125	Obec Horní Podluží	00524221	2 605	2 605	100,00
126	Obec Hošťálková	00303798	2 484	2 484	100,00
127	Obec Hrušky	00283185	2 171	2 171	100,00
128	Obec Huštěnovice	00290971	1 176	1 176	100,00
129	Obec Chodouny	00263699	2 463	2 463	100,00
130	Obec Chotěšice	00239186	3 420	0	0,00
131	Obec Chotěvice	00277924	3 799	3 799	100,00
132	Obec Chýně	00241296	1 231	1 231	100,00
133	Obec Jenštejn	00240249	1 707	1 281	75,04
134	Obec Jeseník nad Odrou	00297976	5 380	5 380	100,00
135	Obec Jezdkovice	00849952	683	683	100,00
136	Obec Jinočany	00241342	710	710	100,00
137	Obec Káranice	00268917	3 570	3 566	99,90
138	Obec Karlík	44684967	913	913	100,00
139	Obec Karlovice	00275824	3 380	3 380	100,00
140	Obec Kateřinice	00600784	658	658	100,00
141	Obec Kněždub	00284998	1 638	1 638	100,00
142	Obec Koněšín	00377732	262	262	100,00
143	Obec Kosořice	00238104	504	504	100,00
144	Obec Kostelec u Křížků	00240354	1 674	1 645	98,26
145	Obec Krahulčí	00286168	3 043	3 025	99,40
146	Obec Kratonohy	00268968	2 401	2 401	100,00
147	Obec Kukle	00579572	1 766	1 766	100,00
148	Obec Kvasiny	00275026	2 822	2 534	89,80
149	Obec Lánov	00278041	2 358	2 358	100,00
150	Obec Lednice	00283339	1 499	1 499	100,00
151	Obec Leskovec nad Moravicí	00296155	2 489	2 421	97,29
152	Obec Líbeznice	00240427	1 076	1 076	100,00
153	Obec Libchavy	00038113	8 190	4 916	60,03
154	Obec Lomnice	00296198	4 512	0	0,00
155	Obec Lukavice	00579301	1 964	618	31,46
156	Obec Luková	00279218	978	848	86,69
157	Obec Lužany	00256897	5 325	1 053	19,78
158	Obec Merklín	00256901	984	984	100,00
159	Obec Měrovice nad Hanou	00636380	1 659	1 659	100,00
160	Obec Metylovice	00535991	1 635	1 635	100,00
161	Obec Mikulovice	00303003	4 861	4 861	100,00
162	Obec Mirošovice	00240460	5 072	0	0,00
163	Obec Mladějov	00271845	913	913	100,00
164	Obec Mladějov na Moravě	00277002	1 907	1 907	100,00
165	Obec Mokrovraty	00242764	691	0	0,00
166	Obec Mosty u Jablunkova	00296953	1 432	1 432	100,00
167	Obec Němčice	00279277	3 437	0	0,00

Č.	Název příjemce	IČ	Rozpočet promítnutý do smluv	Uvolněno	% plnění
168	Obec Němčice	00580589	444	444	100,00
169	Obec Neplachovice	00561193	5 180	0	0,00
170	Obec Nový Malín	00303089	4 472	0	0,00
171	Obec Ochoz u Brna	00282243	2 330	2 330	100,00
172	Obec Opatovice nad Labem	00274011	830	830	100,00
173	Obec Ořechov	00282278	1 139	1 139	100,00
174	Obec Osek	00578487	1 349	1 349	100,00
175	Obec Osek nad Bečvou	00301680	5 022	5 022	99,99
176	Obec Oskořínek	00239577	1 415	1 415	100,00
177	Obec Ostřešany	00274020	2 825	2 825	100,00
178	Obec Otice	00300543	211	0	0,00
179	Obec Palkovice	00297054	5 362	5 362	100,00
180	Obec Počedělice	00265373	1 745	1 745	100,00
181	Obec Polomí	00600059	1 412	0	0,00
182	Obec Prosetín	00270750	1 449	1 449	100,00
183	Obec Přemyslovice	00288683	2 597	393	15,12
184	Obec Převýšov	00269387	5 113	5 052	98,81
185	Obec Příkazy	00228711	2 550	2 391	93,78
186	Obec Přítluky	00283550	1 963	1 963	100,00
187	Obec Ptice	00234842	4 208	4 208	100,00
188	Obec Raková u Konice	00600067	848	848	100,00
189	Obec Rapotice	00290335	1 184	1 184	100,00
190	Obec Rapotín	00635901	1 557	1 551	99,60
191	Obec Rouchovany	00290378	1 182	1 182	100,00
192	Obec Rpety	00233765	1 164	1 164	100,00
193	Obec Rudník	00278246	631	0	0,00
194	Obec Rychnov na Moravě	00277312	1 215	1 215	100,00
195	Obec Skalička	00301949	485	485	100,00
196	Obec Skaštice	00488909	764	764	100,00
197	Obec Slaná	00276138	4 784	0	0,00
198	Obec Sopotnice	00279536	604	604	100,00
199	Obec Stará Voda	00269590	1 680	1 680	100,00
200	Obec Starovice	00283584	535	535	100,00
201	Obec Starovičky	00283592	2 204	2 204	100,00
202	Obec Starý Jičín	00298425	2 884	2 831	98,18
203	Obec Straškov - Vodochody	00264431	1 508	1 332	88,30
204	Obec Struhařov	00232751	3 417	3 412	99,85
205	Obec Supíkovice	00303429	1 583	1 570	99,18
206	Obec Svatobořice-Mistřín	00285358	2 242	2 242	100,00
207	Obec Svratouch	00271004	2 860	2 821	98,62
208	Obec Štítina	00300764	1 855	1 855	100,00
209	Obec Trnávka	00848441	3 529	3 522	99,79
210	Obec Ústín	00635618	2 763	2 763	100,00
211	Obec Velichovky	00273155	1 176	1 172	99,64
212	Obec Velké Přílepy	00241806	1 078	1 078	100,00
213	Obec Vendryně	63026112	1 207	1 207	100,00
214	Obec Víkřovice	00635898	472	472	100,00
215	Obec Vinary	00271144	315	315	100,00
216	Obec Vrbová Lhota	00239933	3 887	3 754	96,57
217	Obec Výrava	00653331	362	362	100,00
218	Obec Zbraslav	00282910	2 477	2 470	99,72
219	Obec Zbůch	00258555	3 619	0	0,00
220	Obec Žalhostice	00264709	729	729	100,00
221	Obec Želechovice nad Dřevnicí	75158094	6 641	6 338	95,44
222	Obec Židovice	00526479	2 156	2 156	100,00
223	Obec Žlutava	00284734	514	514	100,00
224	Olomoucký kraj	60609460	90 887	90 614	99,70

Č.	Název příjemce	IČ	Rozpočet promítnutý do smluv	Uvolněno	% plnění
225	Pardubický kraj	70892822	11 500	0	0,00
226	PDV RAILWAY a.s.	22792597	30 603	30 603	100,00
227	Ředitelství silnic Zlínského kraje, p.o.	70934860	159 720	159 720	100,00
228	Ředitelství vodních cest ČR	67981801	703 152	412 518	58,67
229	ŘSD ČR	65993390	36 291 663	34 148 776	94,10
230	SART - stavby a rekonstrukce a.s.	25898671	21 500	21 500	100,00
231	Správa silnic Moravskoslezského kraje, p. o.	00095711	247 280	247 280	100,00
232	Správa silnic Olomouckého kraje, p.o.	70960399	188 953	188 953	100,00
233	Statutární město Mladá Boleslav	00238295	3 805	3 805	100,00
234	Statutární město Přerov	00301825	1 129	1 129	99,98
235	Statutární město Zlín	00283924	8 228	8 219	99,89
236	Středočeský kraj	70891095	133 424	95 507	71,58
237	SÚS Jihočeského kraje, p.o.	70971641	244 662	244 297	99,85
238	SÚS Jihomoravského kraje, p.o.	70932581	360 807	355 908	98,64
239	SÚS Pardubického kraje	00085031	322 352	309 214	95,92
240	SÚS Plzeňského kraje, p.o.	72053119	433 296	411 454	94,96
241	SÚS Ústeckého kraje, p.o.	00080837	330 000	330 000	100,00
242	Svazek obcí údolí Desné	65497074	449 244	431 228	95,99
243	SŽDC, s.o.	70994234	53 339 745	50 192 731	94,10
244	TSK HMP	63834197	544 071	460 958	84,72
245	Vysočina	70890749	81 563	81 563	100,00

P ř e h l e d
ukazatelů finančního hospodaření SFDI k 31.12.2015

v tis. Kč

U K A Z A T E L	rozpočet 2015		skutečnost 2015	plnění v %
	schválený	upravený		
P Ř Í J M Y				
Daňové příjmy	16 700 000	16 700 000	17 865 656,3	107,0
Nedaňové příjmy	8 200 000	16 275 834	17 331 769,9	106,5
Kapitálové příjmy			0,0	0,0
Přijaté transfery	24 932 106	62 486 038	53 525 879,5	85,7
PŘÍJMY CELKEM	49 832 106	95 461 872	88 723 305,7	92,9
V Ý D A J E				
Běžné výdaje	27 069 781	39 991 710	39 174 739,4	98,0
Kapitálové výdaje	67 282 498	71 575 301	52 289 360,8	73,1
Ostatní výdaje				0,0
VÝDAJE CELKEM	94 352 279	111 567 011	91 464 100,2	82,0
SALDO PŘÍJMŮ A VÝDAJŮ	-44 520 173	-16 105 139	-2 740 794,5	x
FINANCOVÁNÍ	44 520 173	16 105 139	2 740 794,5	x
z toho:				
- změna stavů na bankovních účtech	44 520 173	16 105 139	2 740 794,5	x
- změna stavů bankovních úvěrů				x
- změna stavů nebankovních půjček				
- saldo finančního investování				x

Meziroční porovnání plnění příjmů SFDI

Stav k 31.12.2015

v tis. Kč

[A] Daňové příjmy + mýtné 2014					
Měsíc	Spotřební daň	Silniční daň	Dálniční kupóny	Mýtné	Celkem
Leden	654 589	595 098	989 734	459 785	2 699 206
Únor	520 763	674 285	935 848	612 219	2 743 115
Březen	503 939	222 520	388 241	894 274	2 008 975
Duben	521 286	953 238	154 448	638 680	2 267 652
Květen	626 512	432 821	188 326	583 893	1 831 551
Červen	588 522	116 617	186 720	965 359	1 857 218
Červenec	614 036	773 139	158 922	745 905	2 292 003
Srpen	627 842	271 796	184 927	655 043	1 739 608
Září	671 900	120 209	175 704	830 841	1 798 655
Říjen	652 114	776 731	112 402	727 519	2 268 765
Listopad	633 144	248 383	85 833	481 892	1 449 251
Prosinec	647 825	590 153	389 982	825 775	2 453 735
Celkem	7 262 472	5 774 990	3 951 086	8 421 186	25 409 734

[B] Daňové příjmy + mýtné 2015					
Měsíc	Spotřební daň	Silniční daň	Dálniční kupóny	Mýtné	Celkem
Leden	646 684	374 392	1 085 687	620 469	2 727 231
Únor	565 352	701 288	750 060	660 356	2 677 055
Březen	538 730	220 242	684 946	999 700	2 443 619
Duben	555 865	1 066 876	292 605	689 779	2 605 126
Květen	623 580	409 123	210 263	664 456	1 907 422
Červen	649 178	117 963	184 380	1 082 651	2 034 171
Červenec	612 146	789 672	186 712	755 668	2 344 197
Srpen	662 439	286 793	206 113	929 914	2 085 260
Září	683 144	81 147	182 997	754 590	1 701 879
Říjen	663 898	850 882	128 127	541 079	2 183 986
Listopad	679 009	292 984	94 456	1 116 529	2 182 977
Prosinec	667 100	609 377	511 448	861 445	2 649 369
Celkem	7 547 124	5 800 738	4 517 794	9 676 636	27 542 292

[C] Porovnání 2015 / 2014					
Měsíc	Spotřební daň	Silniční daň	Dálniční kupóny	Mýtné	Celkem
Leden	index	0,10	0,06	0,11	0,10
	rozdíl	-7 906	-220 706	95 954	28 026
Únor	index	0,11	0,10	0,08	0,10
	rozdíl	44 589	27 002	-185 789	-66 060
Březen	index	0,11	0,10	0,18	0,12
	rozdíl	34 791	-2 278	296 705	434 644
Duben	index	0,11	0,11	0,19	0,11
	rozdíl	34 579	113 639	138 157	337 474
Květen	index	0,10	0,09	0,11	0,10
	rozdíl	-2 932	-23 698	21 937	75 871
Červen	index	0,11	0,10	0,10	0,11
	rozdíl	60 656	1 346	-2 340	176 953
Červenec	index	0,10	0,10	0,12	0,10
	rozdíl	-1 890	16 532	27 790	52 195
Srpen	index	0,11	0,11	0,14	0,12
	rozdíl	34 597	14 997	21 187	345 652
Září	index	0,10	0,07	0,10	0,09
	rozdíl	11 244	-39 062	7 294	-96 776
Říjen	index	0,10	0,11	0,07	0,10
	rozdíl	11 784	74 151	15 725	-84 780
Listopad	index	0,11	0,12	0,11	0,15
	rozdíl	45 865	44 601	8 624	733 726
Prosinec	index	0,10	0,10	0,13	0,11
	rozdíl	19 275	19 224	121 466	195 634
[C2]	Spotřební daň	Silniční daň	Dálniční kupóny	Mýtné	Celkem
Celkem - letos	7 547 124	5 800 738	4 517 794	9 676 636	27 542 292
Celkem - loni	7 262 472	5 774 990	3 951 086	8 421 186	25 409 734
Nárůst - letos o	284 652	25 748	566 708	1 255 450	2 132 558
Nárůst - letos - index	103,92	100,45	114,34	114,91	108,39

[D] Plán / plnění plánu 2015					
	Spotřební daň	Silniční daň	Dálniční kupóny	Mýtné	Celkem
Plán	7 200 000	5 400 000	4 100 000	8 200 000	24 900 000
Plnění k datu	7 547 124	5 800 738	4 517 794	9 676 636	27 542 292
% plnění (plnění/plán)	104,82	107,42	110,19	118,01	110,61
Rozdíl (plnění - plán)	347 124	400 738	417 794	1 476 636	2 642 292

Přehled o prostředcích uvolněných v roce 2015 na akce financované z fondů EU podle příjemců a zdroje financování

ŘSD ČR

v tis. Kč

Evidenční číslo	Název akce	Uvolněno z rozpočtu SFDI	Uvolněno z prostředků OPD	Uvolněno z prostředků KP	Uvolněno z úvěru EIB	Uvolněno na předfinancování
3271111004	I/38 Kolín obchvat	4 732	75 714	0	0	0
3271114013	I/13 Stráž n.N. - Krásná Studánka	305	0	0	0	0
3271117005	I/11 Mokré Lazce - hranice okresů Opava, Ostrava	258 138	1 811 474	0	0	0
3271117013	I/11 Nebory - Oldřichovice	69 972	334 132	0	0	0
3271117014	I/11 Oldřichovice - Bystřice	125 510	645 387	0	0	0
3271117019	I/35 Valašské Meziříčí - Lešná 3. etapa	31 915	172 481	0	0	0
3271125130	I/37 Březhrad - Opatovice	9 966	0	0	0	0
3271211006	R4 Skalka - křiž. II/118	46 017	53 469	0	0	0
3271212001	R4 křižovatka I/20 - Nová Hospoda	0	22 145	0	0	0
3271223601	R6 Nové Sedlo - Jenišov	2 045	0	0	0	0
3271223602	R6 Nové Sedlo - Sokolov	243 196	0	0	0	0
3271223603	R6 Sokolov - Tisová	2 781	0	0	0	0
3271223604	R6 Tisová - Kamenný Dvůr	20	0	0	0	0
3271224003	R6 Lubenec - Bošov	139 743	728 213	0	0	0
3271234007	R7 MÚK Vysočany - MÚK Droužkovice	730	277 150	0	0	0
3271234008	R7 MÚK Droužkovice - MÚK Nové Spořice	94	219 522	0	0	0
3271244123	R35 Bílý Kostel - Hrádek n.N.	13 379	33 072	0	0	0
3271267011	R48 Rychaltice - Frýdek Místek	2 420	7 788	0	0	0
3272621003	D3 0308C Veselí nad Lužnicí - Bošilec	36 667	48 353	0	0	0
3272621004	D3 0308 B most přes Lužnici	3 754	1 060	0	0	0
3272621005	D3 0307 C most přes údolí Černovického potoka	1 909	3 976	0	0	0
3272621006	D3 0307 B most přes rybník Koberný	1 668	2 153	0	0	0
3272621007	D3 0307 A Tábor - Soběslav	108 264	127 780	0	0	0
3272621008	D3 0308 A Soběslav - Veselí nad Lužnicí	36 496	67 379	0	0	0
3272621011	D3 0309/III Borek - Úsilné	47 794	79 563	0	0	0
3272731006	R1 513 Vestec - Lahovice	0	175 870	0	0	0
3272741005	R1 512 D1 - Vestec	330 850	0	0	0	0
3272831064	D1 0135 Kroměříž východ - Říkovice	24 077	23 519	0	0	0
3272831066	D1 0137 Přerov - Lipník	20 919	9 074	0	0	0
3272841072	R55 5503 Skalka - Hulín	1 248	0	0	0	0
5001160002	Náhradní projekty OPD1-modernizace, ICT, ŽP	332 047	0	0	0	0
5001710001	Protihluková a bezpečnostní opatření spolufinancovaná z OPD	4 267	0	0	0	0
5211550010	D5 SSÚD Rudná - modernizace	56 194	0	0	0	0
5211550014	D1 modernizace - úsek 05, EXIT 41 Šternov - EXIT 49 Psáře	30 520	67 572	0	0	0
5211550015	D1 modernizace - úsek 09, EXIT 66 Loket - EXIT 75 Hořice	48 119	104 198	0	0	0
5211550018	D1 modernizace - úsek 03, EXIT 29 Hvězdovice - EXIT 34 Ostředek	36 930	111 916	0	0	0
5531510003	I/37 MÚK Stěblová	5 322	45 125	0	0	0
5531740001	R35 MÚK Opatovice, dostavba estakády	89 671	1 316 692	0	0	0
5611550001	D1 modernizace - úsek 14, EXIT 104 Větrný Jeníkov - EXIT 112 Jihlava	87 676	289 006	0	0	0
5611550002	D1 modernizace - úsek 21, EXIT 153 Lhotka - EXIT 162 Velká Bíteš	137 465	457 418	0	0	0
5611550009	D1 modernizace - úsek 18, EXIT 134 Měřín - EXIT 141 V. Meziříčí západ	24 198	0	0	0	0
5621550006	D1 modernizace - úsek 25, EXIT 178 Ostrovačice - EXIT 182 Kývalka	37 356	105 239	0	0	0
Celkem		2 454 372	7 416 440	0	0	0

SŽDC, s.o.

Evidenční číslo	Název akce	Uvolněno z rozpočtu SFDI	Uvolněno z prostředků OPD	Uvolněno z prostředků KP	Uvolněno z úvěru EIB	Uvolněno na předfinancování
3273203000	Pozemní objekty a železniční zastávky	38 808	14 739	0	0	0
3273211506	Racionalizace tratě Svitavy - Žďárec u Skutče	0	168 083	0	0	0
3273214993	Ostatní investiční akce malého rozsahu	315 135	260 437	0	0	0
3273215206	Modernizace traťového úseku Praha Běchovice - Úvaly	176 050	791 246	0	0	0
3273215210	Optimalizace tratě Praha Bubeneč - Praha Holešovice	71 682	151 110	0	0	0
3273215302	Elektrizace tratě Č. Velenice - Č. Budějovice 1. etapa	0	755 724	0	0	0
5003120006	Jmenovité neinvestiční akce ke spolufinancování z OPD (1. prioritní osa)	1 445 290	1 981 478	0	0	0
5003140002	Jmenovité neinvestiční akce ke spolufinancování z OPD (3. prioritní osa)	1 918 579	2 421 877	0	0	0
5003140014	Podíl na přípravě a realizaci staveb v rámci OP ŽP osa 6, oblast 6.3.	394	0	0	0	3 546
5003270007	Modernizace tratě Hradec Králové - Pardubice - Chrudim, 1. stavba zdvoukolejnění úseku Stěblová - Opatovice nad Labem	96 003	595 704	0	0	0
5003520002	EMC ve vybraných úsecích trati Praha - Bohumín	22 875	169 211	0	0	0
5003520008	Úpravy zab. zař. pro ETCS v úseku Praha - Kolín	14 007	77 224	0	0	0
5003520012	GSM-R uzel Praha (Beroun - Praha - Benešov)	43 048	228 364	0	0	0

5003520016	DOZ trati Veselí nad Moravou (mimo) - Újezdec u Luhačovic	11 502	56 385	0	0	0
5003520021	Rekonstrukce koleje č. 1 a 2 Sklené nad Oslavou – Ostrov nad Oslavou	147 199	512 796	0	0	0
5003530003	Rekonstrukce trati Praha Smíchov - Rudná - Beroun	136 859	514 960	0	0	0
5003540005	Zvýšení bezpečnosti na železničních přejezdech (1. prioritní osa)	20 638	27 896	0	0	0
5003540006	Zvýšení bezpečnosti na železničních přejezdech (3. prioritní osa)	257 467	726 443	0	0	0
5003540011	Modernizace a obnova materiálně technické základny	105 632	123 478	0	0	0
5003720001	ETCS - I. koridor úsek Kolín - Břeclav státní hranice Rakousko/Slovensko	87 086	0	0	0	88 779
5003720003	GSM-R Kolín - Havlíčkův Brod - Křižanov - Brno	62 464	343 413	0	0	0
5003720005	GSM-R Benešov - Votice	3 462	16 337	0	0	0
5003720006	GSM-R III. koridor Beroun – Plzeň – Cheb	18 162	94 966	0	0	0
5003720014	DOZ Beroun (mimo) - Rokycany (včetně)	8 857	47 221	0	0	0
5003720036	Rekonstrukce koleje v km 10,768 - 12,300 trati Turnov - Hradec Králové	15 642	57 410	0	0	0
5003720037	Instalace traťové části AVV - železniční síť TEN-T	20 766	123 757	0	0	0
5003720038	Řídicí systém diagnostiky vozidel	0	0	0	0	0
5003720040	Rekonstrukce mostu v km 226,393 a km 226,575 trati Chomutov - Cheb	5 546	17 040	0	0	0
5003720041	Kontrolně analytické centrum řízení dopravy	55 955	313 148	0	0	0
5003720044	Malé projekty OPD na 1. prioritní ose (železniční zastávky a nástupiště, rekonstrukce umělých železničních staveb, zvýšení kapacity železniční dopravy)	544 032	2 135 903	0	0	0
5003720048	Rekonstrukce mostu v km 80,930 trati Hohenau (ÖBB) - Přerov	53 585	245 032	0	0	0
5003720050	Jmenovité neinvestiční akce ke spolufinancování z OPD (1. prioritní osa) - investiční část	902	4 981	0	0	0
5003730001	Rekonstrukce mostu v km 38,816 trati Lovosice – Česká Lípa	65 700	218 755	0	0	0
5003740001	Podíl na přípravě a realizaci staveb v rámci OP ŽP, osa 6, oblast 6.6.	2 479	0	0	0	18 398
5003740003	Instalace traťové části AVV - mimo železniční síť TEN-T	13 473	3 999	0	0	0
5003740005	Malé projekty OPD na 3. prioritní ose (železniční zastávky a nástupiště, rekonstrukce umělých železničních staveb, zvýšení kapacity železniční dopravy)	501 068	2 421 312	0	0	0
5003740006	Jmenovité neinvestiční akce ke spolufinancování z OPD (3. prioritní osa) - investiční část	4 304	21 468	0	0	0
5113520003	Rekonstrukce trati v I. vinohradském tunelu	0	63 472	0	0	0
5113520006	CDP Praha	39 374	215 093	0	0	0
5113520010	Optimalizace traťového úseku Praha Hostivař - Praha hl. n., I. část - žst. Praha Hostivař	107 126	536 891	0	0	0
5113520011	Vybudování žel. zastávky Praha - Kačerov	1 783	5 374	0	0	0
5113720010	Rekonstrukce zastřešení haly žst. Praha hl. n.	37 417	167 812	0	0	0
5213510002	Rekonstrukce R110 kV a T110 kV trakční měnirny Pečky	1	0	0	0	0
5213520017	Prodloužení podchodu a zajištění bezbariérového přístupu na nástupiště žst. Český Brod	9 588	47 705	0	0	0
5213710001	Modernizace trati Votice - Benešov u Prahy	240	0	0	0	0
5213720001	Sanace skal a svahů Zbečno - Roztoky km 4,220 - 4,380, km 21,700 a km 27,520 - 27,680	407	0	0	0	1 138
5213720002	DOZ Kolín (mimo) - Kralupy n. Vlt. (mimo)	11 241	0	0	0	0
5213720014	Zvýšení traťové rychlosti v km 26,505 - 29,881 trati Beroun - Rakovník	24 314	90 561	0	0	0
5213720015	Rekonstrukce kolejí 213 - 219 v žst. Beroun seř. n.	3 652	0	0	0	0
5213740001	Zajištění skal a svahů Jílové u Prahy - Davle km 22,000 - 29,690	11 067	0	0	0	16 685
5213740002	Sanace Skochovicke skály v úseku Davle - Skochovice km 33,100 - 33,380	4 502	0	0	0	18 241
5313510002	Modernizace trati České Budějovice - Nemanice I	12 007	23 926	0	0	0
5313520008	Rekonstrukce staničních kolejí a výhybek v ŽST Strakonice	106 864	333 649	0	0	0
5313710001	Modernizace trati Tábor - Sudoměřice	188 035	448 010	0	0	0
5313710002	Modernizace trati Ševětín - Veselí nad Lužnicí, 2. část, Horusice - Veselí	149 723	438 725	0	0	0
5313710003	Modernizace trati Veselí n.L.-Tábor-II. část, úsek Veselí n.L.-Doubí u Tábora I. etapa: Veselí n.L. – Soběslav	124 163	266 911	0	0	0
5313710004	Modernizace trati Ševětín - Veselí nad Lužnicí, 1. část, Ševětín - Horusice	72 271	361 002	0	0	0
5313720002	DOZ Horní Dvořiště st. hr. - České Budějovice - Praha Uhřetěves (mimo), 1. etapa Olbramovice - Praha Uhřetěves (mimo)	9 012	49 202	0	0	0
5313720005	Revitalizace mezistaničních úseků Petřkov - Borovany (mimo) - Č. Budějovice (mimo)	1 186	0	0	0	0
5313730001	Revitalizace trati České Budějovice - Volary	136 092	715 345	0	0	0
5323520006	Rekonstrukce železničního svršku Kaznějov - Plasy trati Plzeň - Žatec	82 716	14 477	0	0	0
5323520009	Rekonstrukce trati Klatovy - Železná Ruda	128 078	567 156	0	0	0
5323520010	Úzel Plzeň, I. stavba - přestavba pražského zhlaví	112 513	804 631	0	0	0
5323520017	Rekonstrukce ŽST Horažďovice	89 207	399 184	0	0	0
5323520018	Rekonstrukce žel. svršku km 3,730 - 8,175 trati Plzeň - Žatec (Třemošná)	16 850	81 281	0	0	0
5323710001	Modernizace trati Rokycany - Plzeň	288 451	1 078 385	0	0	0
5323710003	Optimalizace trati Zbiroh - Rokycany	2 126	134 630	0	0	0
5323710004	Průjezd uzlem Plzeň ve směru III. TŽK	29 608	38 316	0	0	0

5323720005	Průjezd uzlem Plzeň ve směru III. TŽK - Výstavba trakční transformovny Doudlevice	35 497	56 541	0	0	0
5413520011	Rekonstrukce mostu v km 160,319 trati Chomutov – Cheb	2 423	6 997	0	0	0
5413520012	Modernizace ŽST Karlovy Vary - výpravní budova	9 193	41 937	0	0	0
5413520013	Rekonstrukce trati Aš – státní hranice SRN	56 860	19 050	0	0	0
5413520014	Rekonstrukce mostu v km 232,992 trati Chomutov - Cheb	360	0	0	0	0
5413710002	Optimalizace trati Cheb (mimo) - státní hranice SRN, 1. stavba - I. etapa	53 575	285 740	0	0	0
5423520007	Rekonstrukce mostu v km 2,089 trati Děčín - Jedlová	4	61 669	0	0	0
5423520011	Rekonstrukce zab. zař. Lovosice	53 603	282 887	0	0	0
5513520004	Rekonstrukce příjezdového a odjezdového tunelu v žst. Liberec	0	77 921	0	0	0
5513520008	DOZ Jaroměř (mimo) - Stará Paka (mimo)	34 605	199 678	0	0	0
5513520010	Rekonstrukce koleje Křižany - Karlov pod Ještědem	19 429	72 280	0	0	0
5513530003	Rekonstrukce trati Liberec - Tanvald	88 119	303 414	0	0	0
5513720001	Rekonstrukce Rigelského tunelu trati Liberec - Černousy	8 408	27 643	0	0	0
5513720002	Rekonstrukce Harrachovského tunelu trati Liberec - Harrachov	21 797	69 793	0	0	0
5523720001	Zvýšení kapacity trati Týniště n. O. - Častolovice - Solnice, 1. část rekonstrukce nástupišť žst. Týniště n. O.	43 845	112 990	0	0	0
5523720002	Zvýšení kapacity trati Týniště n. O. - Častolovice - Solnice, 2. část rekonstrukce žst. Častolovice	70 609	245 995	0	0	0
5523720003	Stabilizace skalního zářezu v úseku mezi žst. Hronov a Teplice nad Metují (Dědov - II. vlevo)	6 600	0	0	0	0
5533720001	Průjezd železničním uzlem Ústí nad Orlicí	91 734	214 192	0	0	0
5533720003	DOZ Česká Třebová (včetně odb. Zádulka) - Kolín (včetně)	26 095	31 035	0	0	0
5533720004	Rekonstrukce 4. svazku směrových kolejí v žst. Česká Třebová	36 394	202 716	0	0	0
5613520004	Rekonstrukce nástupišť v žst. Havlíčkův Brod	22 837	119 332	0	0	0
5613520006	Rekonstrukce výhybek v žst. Křižanov - brodské zhlaví	19	0	0	0	0
5623510003	Rekonstrukce železničního uzlu Břeclav, 2. stavba	35 521	114 499	0	0	0
5623510004	DOZ Břeclav - Brno	29 673	74 256	0	0	0
5623520015	Rekonstrukce koleje č. 2 Brno-Maloměřice – Brno-Královo Pole	83 755	462 471	0	0	0
5623520016	Rekonstrukce koleje č. 2 Brno-Královo Pole – Kuřim	77 145	412 974	0	0	0
5623720003	Elektrizace trať. úseku vč. PEÚ Šatov - Znojmo	0	25 510	0	0	0
5623720005	Modernizace traťového úseku Brno Maloměřice (včetně) – Brno Židenice (mimo)	69 058	357 947	0	0	0
5623720006	Modernizace traťového úseku Modřice (mimo) – Brno Horní Heršpice (mimo)	26 236	129 742	0	0	0
5713710001	Rekonstrukce žst. Přerov, 1. stavba	0	39 035	0	0	0
5713710002	Rekonstrukce žst. Olomouc	147 254	708 043	0	0	0
5713720003	Rekonstrukce prostějovského zhlaví žst. Olomouc hl. n.	9 863	47 178	0	0	0
5713720007	DOZ Mikulovice - Jeseník	8 126	0	0	0	0
5723520017	Rekonstrukce žst. Bylnice, I. stavba	4	0	0	0	0
5723520019	Rekonstrukce koleje č. 1 v km 34,120-35,300 trati Vsetín - Horní Lideč	0	2 597	0	0	0
5723520020	Dopravní terminál Uherský Brod II. etapa-část SŽDC	806	0	0	0	0
5723520021	DOZ trati Újezdec v Luhačovicích (mimo) - Vlárský průmysk	29 911	149 910	0	0	0
5813520007	Rekonstrukce žst. Frýdlant nad Ostravicí	0	11 038	0	0	0
5813520010	Výstavba trakční napájecí stanice Albrechtice	13 690	62 716	0	0	0
5813710001	Optimalizace trati st.hr.SR - Mosty u Jablunkova - Bystřice nad Olší	0	38 866	0	0	0
5813710003	Optimalizace trati Bystřice nad Olší - Český Těšín	928	75 142	0	0	0
5813710005	Optimalizace trati Bystřice n.Olší -Český Těšín, 2.část-žst.Český Těšín	154 363	748 237	0	0	0
5813720001	Rekonstrukce kunčického zhlaví v žst. Ostrava - Vítkovice	26 134	150 530	0	0	0
5813720002	Optimalizace trati Český Těšín – Dětmárovice v km 332,200 - 333,076	19 874	78 884	0	0	0
5813730001	Rekonstrukce a zkapacitnění tratě Studénka - Mošnov	151	17 855	0	0	0
Celkem		9 498 759	28 662 876	0	0	146 786

Ředitelství vodních cest ČR

Evidenční číslo	Název akce	Uvolněno z rozpočtu SFDI	Uvolněno z prostředků OPD	Uvolněno z prostředků KP	Uvolněno z úvěru EIB	Uvolněno na předfinancování
5005510007	Rozšíření systému RIS v rámci projektu IRIS Europe III	4 432	0	323	0	0
5315520003	Vod.cesta Hněvkovice - Týn n. Vlt.	21 921	100 411	0	0	0
Celkem		26 353	100 411	323	0	0

Přehled o prostředcích uvolněných v roce 2015 na akce financované z národních zdrojů podle příjemců (nezahrnuje příspěvkové programy SFDI)

ŘSD ČR

v tis. Kč

Evidenční číslo	Kód	Název akce	Rozpočet promítnutý do smluv	Uvolněno	% plnění
3271110901	50	Protihluková opatření u sil. I. tř. UV	46 400	44 231	95,33
3271110901	60	Protihluková opatření u sil. I. tř. UV	124 000	120 025	96,79
3271111120	60	I/9, I/16 Mělník obchvat I. stavba	106 500	101 575	95,38
3271112011	60	I/22 Strakonice	2 000	547	27,37
3271112018	60	I/34 Božejov - Ondřejov - Pelhřimov	48 163	48 148	99,97
3271112018	60	I/34 Božejov - Ondřejov - Pelhřimov	101 645	101 645	100,00
3271113004	60	I/26 Staňkov přeložka	17 333	17 107	98,70
3271113004	60	I/26 Staňkov přeložka	34 611	24 809	71,68
3271114001	60	I/27 Velemyšleves - obchvat a přemostění Chomutovky	247 583	182 724	73,80
3271114015	60	I/9 obchvat Dubá	126 000	126 000	100,00
3271114033	60	I/62 Děčín – Vilsnice	10 000	2 613	26,13
3271114141	60	I/14 Kunratice - Jablonec n.N.	37 000	37 000	100,00
3271114206	60	I/9 Sosnová MÚK	3 580	3 580	100,00
3271115026	60	I/37 Chrudim obchvat úsek Medlešice - I/17	209 049	204 846	97,99
3271115026	60	I/37 Chrudim obchvat úsek Medlešice - I/17	345 017	311 263	90,22
3271116093	60	I/53 Lechovice, obchvat	29 500	24 745	83,88
3271116266	60	I/38 Znojmo obchvat II	14 000	11 862	84,73
3271116280	60	I/49 Vizovice - Lhotsko	39 500	39 302	99,50
3271116280	60	I/49 Vizovice - Lhotsko	80 500	78 053	96,96
3271117001	60	I/57 Krnov SV obchvat	10 000	10 000	100,00
3271117002	60	I/11 Opava severní obchvat východní část	2 000	1 885	94,25
3271117012	60	I/68 Tranovice - Nebory	25 000	20 498	81,99
3271117018	60	I/35 Valašské Meziříčí - Lešná, 2. etapa	9 000	8 541	94,90
3271124135	60	I/13 Třebušice MÚK	6 500	1 709	26,29
3271125137	60	I/37 Pardubice - Trojice	39 069	36 127	92,47
3271125137	60	I/37 Pardubice - Trojice	56 161	56 046	99,80
3271126302	60	I/50 Nesovice křižovatka	68 000	65 604	96,48
3271127003	60	I/44 Červenohorské sedlo - jih	31 440	31 429	99,96
3271127003	60	I/44 Červenohorské sedlo - jih	60 060	60 039	99,96
3271127079	60	I/35 Rožnov pod Radhoštěm - křižovatka	75 000	75 000	100,00
3271131029	60	I/2 Kutná Hora most ev.č. 2-013	1 500	945	62,98
3271133021	60	I/26 Plzeň most ev.č.26-009..1,2 (Letná)	31 520	31 479	99,87
3271234005	60	R7 Postoloprty - MÚK Bitozeves	6 850	6 087	88,85
3271531567	60	I/42 Brno VMO MÚK Dobrovského Svitavská radiála	157 097	145 617	92,69
3271531572	60	I/42 Brno VMO Dobrovského B	4 187	4 015	95,89
3271626004	60	R46 - MÚK Vranovice - Kelčice MÚK Brodek u Prostějova	69 965	69 815	99,79
3271626012	60	I/35 Zubří křižovatka se sil. III/01877	6 000	5 999	99,99
3272231005	60	D8 0805 A - Trasa dálnice Lovosice-Řehlovice	484 020	484 020	100,00
3272231006	60	D8 0805 B - Most Vchynice	10 700	10 700	100,00
3272231007	60	D8 0805 C - Most Oparno	76 744	46 995	61,24
3272231008	60	D8 0805 D - Most Dobkovičky	147 380	83 978	56,98
3272231009	60	D8 0805 E - Tunel Prackovice	202 838	119 203	58,77
3272231010	60	D8 0805 F - Tunel Radejčín	413 260	413 259	100,00
3272411004	60	D47 4704 Lipník - Bělotín	95 917	69 893	72,87
3272421016	60	I/11 Ostrava Prodloužená Rudná	285 500	280 031	98,08
3272421016	60	I/11 Ostrava Prodloužená Rudná	612 500	592 008	96,65
3272431007	60	D47 47092 Bohumín - státní hranice ČR/PR	15 600	12 680	81,28
3272431014	60	I/67 Skřečoň - Bohumín obchvat	1 450	1 226	84,59
3272441014	60	D47 Rekultivace, odvodny a výkupy pozemků	30 000	19 712	65,71
3272521010	60	D11 1105/2 Osičky - Hradec Králové	588 535	588 535	100,00
3272544004	50	D11 Rekultivace, odvodny a výkupy pozemků	3 000	104	3,46
3272544004	60	D11 Rekultivace, odvodny a výkupy pozemků	5 000	311	6,21
3272621009	60	D3 0309/I Bošilec - Ševětín	41 500	6 709	16,17
3272621009	60	D3 0309/I Bošilec - Ševětín	3 500	0	0,00
3272621010	60	D3 0309/II Ševětín - Borek	6 000	2 323	38,71
3272851067	60	R49 4901 Hulín - Fryšták	50 000	43 119	86,24
3272851067	60	R49 4901 Hulín - Fryšták	70 000	69 275	98,96
3272970007	60	R1 ul. Na Radosti napojení na SOKP	54 000	19 815	36,69
5001110001	50	údržba silnice I. třídy (ŘSD)	2 290 000	2 283 547	99,72
5001110002	50	běžné výdaje § 2212 silnice	284 125	284 125	100,00
5001110006	50	opravy silnice I. třídy (ŘSD)	5 714 980	5 657 616	99,00
5001150001	50	běžné výdaje § 2211 dálnice	1 321 012	1 321 012	100,00
5001150006	50	údržba dálnice (ŘSD)	1 400 000	1 400 000	100,00
5001150007	50	opravy dálnice (ŘSD)	2 300 000	2 300 000	100,00
5001210002	50	Příprava a zabezpečení staveb silnice I. třídy vč. rychlostních silnic UV	253 000	251 998	99,60
5001250002	50	Příprava a zabezpečení staveb dálnice UV	118 000	109 000	92,37
5001260001	50	Mýto - neinvestiční náklady dodavatele	2 458 710	2 458 710	100,00
5001260002	50	Mýto - běžný provoz	110 000	110 000	100,00
5001260003	50	Telematika - neinvestice	263 230	263 230	100,00
5001260004	50	Telematika - běžný provoz	160 000	160 000	100,00
5001510002	60	Příprava a zabezpečení staveb - silnice I. třídy	536 000	433 904	80,95
5001510003	60	Vypořádání staveb po dokončení silnice I. třídy vč. rychlostních silnic UV	100 300	87 685	87,42

5001540001	60	Příprava a zabezpečení staveb - rychlostní silnice	761 800	689 380	90,49
5001550003	60	Příprava a zabezpečení staveb - dálnice	537 200	394 443	73,43
5001550005	60	Vypořádání staveb po dokončení dálnice UV	43 620	36 904	84,60
5001560001	60	Mýto - investiční náklady dodavatele	172 803	172 803	100,00
5001560002	60	Investiční akce s RN do 20 mil. Kč	334 000	317 644	95,10
5001560003	60	Telematika - investice	220 000	194 159	88,25
5111540056	60	SOKP, stavba 513 - Retenční nádrž Cholutice	35 689	24 385	68,33
5111540058	60	R1 510 Satalice - Běchovice, oprava	201 095	184 510	91,75
5211510019	60	I/38 Nová Ves, most ev.č. 38-034 přes trať ČD	4 500	3 071	68,24
5211510020	60	I/38 Malín, rekonstrukce mostu ev.č. 38-042	31 000	30 889	99,64
5211560002	60	SOKP, SSÚD 8 Rudná - Rekonstrukce dispečerských pracovišť	600	478	79,71
5421650001	60	D8 - odstranění sesuvu v km 56,300 - 56,500 + stabilizace oblasti kolem stavby D8 0805	120 000	72 757	60,63
5611510003	60	I/19 Žďár nad Sázavou - Mělkovice, přeložka	57 896	56 447	97,50
		Celkem	25 308 734	24 273 500	95,91

SŽDC, s.o.

Evidenční číslo	Kód	Název akce	Rozpočet promítnutý do smluv	Uvolněno	% plnění
3273204902	60	Vypořádání staveb	37 328	11 812	31,64
3273214901	60	Příprava a zabezpečení staveb	492 647	474 067	96,23
3273215204	60	Nové spojení - Praha hl.n., Masarykovo n. - Libeň, Vysočany, Holešovice	340	1	0,15
3273304901	60	Příprava a zabezpečení staveb III. železničního koridoru	24 536	23 419	95,45
3273604901	60	Příprava a zab. staveb IV. tranzitního železničního koridoru	96 058	76 431	79,57
5003110001	50	SŽDC celostátní a reg. dráhy - opravy a údržba	11 101 909	11 101 909	100,00
5003120008	50	Drobné neinvestiční výdaje	11 832	3 465	29,28
5003140003	50	Neinvestiční příprava a zabezpečení žel. infrastruktury	960	860	89,58
5003220001	50	Jmenovité neinvestiční akce	10 282	10 281	99,99
5003420004	50	Škody po povodni v červnu 2013 - SŽDC - rezerva	44 075	38 877	88,21
5003540004	60	Příprava akcí rychlých spojení	30 877	21 266	68,87
5003720025	60	GSM-R Plzeň – České Budějovice	24 000	23 594	98,31
5003720027	60	ETCS Petrovice u Karviné - Ostrava - Přerov – Břeclav	20	0	2,10
5113520008	60	Rekonstrukce Negrelliho viaduktu	7 261	5 835	80,37
5213720005	60	Zvýšení kapacity trati Nymburk - Mladá Boleslav, 1. stavba	11 800	10 998	93,20
5313720004	60	GSM-R České Velenice - České Budějovice - Horní Dvořiště	500	87	17,36
5413720001	60	Peronizace ŽST Chodov	14 600	14 278	97,79
5423520009	60	Stabilizace skalních věží v úseku Děčín-státní hranice, 3. část	788	788	99,95
5423720005	60	Výstavba žst. Markvartice	10 802	10 788	99,87
5513520011	60	Rekonstrukce SZZ žst. Raspenava	14 250	13 389	93,95
5813230001	50	Zajištění provozuschopnosti dráhy na dráze regionální Sedlnice – Mošnov, Ostrava Airport	2 600	1 481	56,95
5813710006	50	Optimalizace trati Český Těšín - Dětmárovice	26 000	16 173	62,20
		Celkem	11 963 465	11 859 798	99,13

Ředitelství vodních cest ČR

Evidenční číslo	Kód	Název akce	Rozpočet promítnutý do smluv	Uvolněno	% plnění
5005540002	60	Investiční akce s RN do 20 mil. Kč	150 000	55 460	36,97
5005540004	60	ŘVC - Příprava a vypořádání staveb	130 000	52 932	40,72
5215710005	60	VD Velký Osek, modernizace plavební komory	78 689	74 920	95,21
5215710006	60	Modernizace PK Brandýs n/L	87 426	69 700	79,72
5315510001	60	Modernizace rejdu PK Kořensko	46 553	48	0,10
5315530001	60	Přístav Hluboká n.Vlt.	13 941	266	1,91
5425530004	60	Úvaziště osobní vodní dopravy na dolním Labi	17 446	200	1,15
5425530009	60	Přístaviště Malé Žernoseky	3 000	0	0,00
5625530004	60	Rekreační přístav Petrov	43 037	31 905	74,13
		Celkem	570 092	285 431	50,07

TSK HMP

Evidenční číslo	Kód	Název akce	Rozpočet promítnutý do smluv	Uvolněno	% plnění
3271511539	60	Jižní spojka soubor staveb	18 000	17 555	97,53
5111110001	50	I/x silnice I. třídy opravy a údržba TSK	141 100	137 467	97,43
5111120002	50	Financování silnic II. a III. třídy 2015 - TSK hl. m. Prahy	18 900	18 900	100,00
5111510018	60	Jižní spojka, 5.května-Barrandovský most	17 299	0	0,00
5111540002	60	Rekonstrukce povrchu prop.ramp a zábr. Barrand.mostu	18 000	17 856	99,20
5111540018	60	Štěrboholská radiála - zkapacitnění	127 000	115 348	90,83
5111540030	60	Štěrboholská spojka, soubor staveb	25 000	25 000	100,00
5111540031	60	5. května (oba směry)	14 000	14 000	100,00
5111540047	60	Nuselský most - sanace	131 633	82 734	62,85
5111540054	60	Cinovecká PHS (protihluková stěna)	30 000	28 958	96,53
		Celkem	540 932	457 819	84,64

Kraje, obce a města

Evidenční číslo	Kód	Název akce	Rozpočet promítнутý do smluv	Uvolněno	% plnění
5211520090	60	Severovýchodní tangenta v Mladé Boleslavi	122 427	91 349	74,62
5211530065	60	III/0066- úprava sjezdu MUK Jeneč - Jih	10 997	4 157	37,81
5311120012	50	Financování silnic II. a III. třídy 2015 - Jihočeský kraj	268 540	268 540	100,00
5511120003	60	Financování silnic II. a III. třídy 2015 - Liberecký kraj	136 440	136 440	100,00
5511120003	50	Financování silnic II. a III. třídy 2015 - Liberecký kraj	51 000	51 000	100,00
5511420004	50	Škody po povodni v červnu 2013 – Liberecký kraj	11 679	10 556	90,38
5521120003	60	Financování silnic II. a III. třídy 2015 - Královéhradecký kraj	294 852	290 032	98,37
5521120003	50	Financování silnic II. a III. třídy 2015 - Královéhradecký kraj	4 348	4 252	97,79
5531521002	60	Propojení silnice R35 a I/35 Rokytno - Býšť	4 000	0	0,00
5531521003	60	Napojení silnice II/322 na R35 MÚK Dašice	4 000	0	0,00
5531521005	60	Napojení silnice II/357 na R35 MÚK Vysoké Mýto - západ	3 500	0	0,00
5611120007	60	Financování silnic II. a III. třídy 2015 - Kraj Vysočina	81 563	81 563	100,00
5711120008	60	Financování silnic II. a III. třídy 2015 - Olomoucký kraj	90 887	90 614	99,70
		Celkem	1 084 233	1 028 504	94,86

Regionální dráhy

Evidenční číslo	Kód	Název akce	Rozpočet promítнутý do smluv	Uvolněno	% plnění
5003130001	50	Opravy a udržování regionálních drah Sokolov - Kraslice a Trutnov hl.n. - Svoboda nad Úpou	30 603	30 603	100,00
5003130002	50	Opravy a údržba regionální dráhy Milotice nad Opavou - Vrbno pod Pradědem	8 570	8 536	99,60
5003130003	50	Opravy a údržba regionálních drah Jindřichův Hradec - Nová Bystřice a Jindřichův Hradec - Obrata	29 900	29 900	100,00
5003130004	50	Opravy a údržba regionálních drah v úseku Petrov n.Desnou-Kouty n.Desnou, Šumperk-Petrov-Sob	21 500	21 500	100,00
5003530007	60	Výstavba zastávky Střítež a rekonstrukce zastávek Obrataň a Žďár u Kamenice nad Lipou	9 345	412	4,41
5003730002	60	Modernizace infrastruktury regionálních drah Jindřichův Hradec - Obrataň a Jindřichův Hradec - Ne	500	0	0,00
5813230001	50	Zajištění provozuschopnosti dráhy na dráze regionální Sedlnice – Mošnov, Ostrava Airport	7 058	0	0,00
		Celkem	107 476	90 951	84,62

Výdaje na činnost aparátu SFDI v roce 2015 - II. okruh

v tis. Kč

Rozp. pol.	BĚŽNÉ VÝDAJE	Schválený rozpočet	Upravený rozpočet	Čerpáno	% čerpání
5011	Platy zaměstnanců v prac.pom.	22 091	18 187	17 707	97,36
5011	Platy zaměst.PP/NP-2012	4 451	2 871	2 554	88,95
5011/80	Platy zaměst.PP/OPD-2012	25 220	16 269	14 473	88,96
5013	Platy zaměstnanců -stát.služba	0	3 827	3 759	98,23
5013	Platy zaměst. SS/NP-2012	0	1 148	896	78,09
5013/80	Platy zaměst.SS/OPD-2012	0	6 505	5 079	78,09
5021/1	Ostatní osobní výdaje-statut.z.	1 440	1 440	1 399	97,17
5021/2	Ostatní osobní výdaje	270	270	123	45,37
5031/1	Pojistné na soc.zabez.-zaměst.	5 523	5 504	5 290	96,12
5031/1	Pojistné na soc.zab./NP-2012	1 113	1 132	840	74,22
5031/1 80	Pojistné na soc.zab./OPD-2012	6 305	6 414	4 762	74,25
5031/2	Pojistné na soc.zabez.-stat.z.	360	360	347	96,25
5032/1	Pojistné na zdrav.poj.-zaměst.	1 988	2 028	2 028	100,00
5032/1	Poj. na zdrav.poj.zam./NP-2012	401	355	311	87,50
5032/1 80	Poj. na zdrav.poj.zam./OPD-2012	2 271	2 309	1 760	76,21
5032/2	Pojistné na zdrav.poj.-stat.z.	130	136	136	99,96
5131	Potravin /voda/	50	48	6	13,31
5132	Ochranné pomůcky	40	40	4	9,55
5132	Ochranné pomůcky/NP-2012	0	1	1	100,00
5132/80	Ochranné pomůcky/OPD-2012	0	3	3	100,00
5133	Léky a zdrav.mat.	0	2	2	75,35
5136	Knihy,učeb.pomůcky a tisk	100	100	60	59,78
5137	Drobný hmotný majetek do 40.tis	669	3 643	1 215	33,34
5137	Drobný hmotný majetek/NP-2012	231	390	390	100,00
5137/80	Drobný hmotný majetek/OPD-2012	1 309	2 209	2 209	100,00
5139/1	Kancelářský materiál	777	835	259	31,06
5139/1	Kancelářský materiál /NP-2012	23	26	26	99,09
5139/1 80	Kancelářský materiál /OPD-2012	129	145	145	100,00
5139/2	Všeobecný materiál	418	867	486	56,09
5139/2	Všeobecný materiál/NP-2012	0	67	67	100,00
5139/2 80	Všeobecný materiál/OPD-2012	0	378	378	100,00
5139/3	Všeobecný materiál - DN	27 865	29 265	29 161	99,65
5142	Realizované kurzové ztráty	20	20	16	77,56
5151	Studená voda	100	100	42	41,52
5152	Teplo	421	415	303	73,07
5152	Teplo/NP-2012	29	28	27	97,24
5152/80	Teplo/OPD-2012	160	153	153	100,00
5154	Elektrická energie	990	890	627	70,40
5156	Pohonné hmoty/NP-2012	128	0	0	0,00
5156/10	Pohonné hmoty/CCS	671	752	387	51,40
5156/80	Pohonné hmoty/OPD-2012	723	0	0	0,00
5156/90	Maziva	1	1	0	0,00
5159	Nákup ostat.paliv / nafta	30	30	0	0,00
5161	Služby pošt	80	80	58	73,06
5162/1	Služby telekomunikací	708	702	154	21,90
5162/1	Služby telekomunikací/NP-2012	32	19	19	98,79
5162/1 80	Služby telekomunikací/OPD-2012	180	109	109	100,00
5162/11	Služby telekom.-Brno,Ostrava	53	54	5	9,81
5162/11	Služby tel.-Brno,Ostrava/NP-12	7	4	4	89,10
5162/1180	Služby tel.-Brno,Ostrava/OPD-12	37	22	22	100,00
5162/2	Služby radiokomunikací/internet	282	280	194	69,22
5162/2	Služby radiokomunikací/NP-2012	18	17	17	97,98
5162/2 80	Služby radiokomunikací/OPD-2012	100	97	97	100,00
5163/1 20	Služby peněž.ústavů - ČMZRB	1	1	0	0,00
5163/2	Komerční pojištění,pojistné	299	299	170	56,79
5163/3	Úrazové pojištění	0	90	89	99,22
5164	Nájemné	256	354	93	26,27
5164	Nájemné Brno,Ostrava/NP-2012	244	23	22	98,70
5164/80	Nájemné Brno,Ostrava/OPD-2012	1 381	126	126	100,00
5164/1	Operativní leasing	0	860	77	8,99
5164/1	Operativní leasing/NP	0	10	10	100,00
5164/1 80	Operativní leasing/OPD	0	54	54	100,00
5166/1	Konzultační,poradenské služby	8 000	10 000	3 467	34,67
5166/2	Právní služby	2 400	300	72	24,00
5167	Služby školení a vzdělávání	2 274	2 278	683	30,00
5167	Služby školení,vzděl./NP-2012	45	49	48	98,19
5167/80	Služby školení,vzděl./OPD-2012	250	271	271	100,00
5168	Zpracování dat IT	3 456	3 421	1 869	54,63
5168	Zpracování dat IT/NP-2012	44	145	144	99,61
5168/80	Zpracování dat IT/OPD-2012	246	817	817	100,00
5169/1	Režijní příspěvek na záv.strav.	990	1 040	821	78,91

5169/11	Nákup služeb - Brno, Ostrava	0	200	165	82,53
5169/2	Ostatní služby výr.povahy	600	600	97	16,18
5169/2	Ost.sluzby výr.povahy/NP-2012	0	10	10	100,00
5169/2 80	Ost.sluzby výr.povahy/OPD-2012	0	58	58	100,00
5169/3	Nákup služeb - budova	1 966	1 700	597	35,10
5169/3	Nákup služeb-budova/NP-2012	34	36	31	85,94
5169/3 80	Nákup služeb-budova/OPD-2012	190	178	178	100,00
5169/4	Nákup služeb - ostatní	1 200	410	394	96,00
5169/40	Nákup sl.-zprac.nornat.a ceniků	1 500	2 500	2 494	99,77
5169/45	Nákup služeb - expertizy	2 000	1 500	555	36,98
5171/1	Opravy a udržování hmot.majetku	1 476	622	152	24,47
5171/1	Opravy a udrž.hm.maj./NP-2012	24	9	9	100,00
5171/1 80	Opravy a udrž.hm.maj./OPD-2012	136	53	53	100,00
5171/2 10	Opravy a udržování- aut	2 000	1 350	140	10,37
5171/3	Opravy a udržování budovy	2 000	1 850	1 637	88,50
5172/1	Programové vybavení do 60.tis.	803	549	283	51,53
5172/1	Programové vybavení/NP-2012	27	38	38	100,00
5172/1 80	Programové vybavení/OPD-2012	153	214	214	100,00
5172/2	Programové vybavení-upgrade	70	70	0	0,00
5173/1	Cestovné tuzemské	589	591	309	52,39
5173/1	Cestovné tuzemské/NP-2012	11	17	17	97,60
5173/1 80	Cestovné tuzemské/OPD-2012	60	95	95	100,00
5173/2	Cestovné zahraniční	600	590	202	34,25
5173/2	Cestovné zahraniční/NP-2012	0	10	7	70,73
5173/2 80	Cestovné zahraniční/OPD-2012	0	56	56	100,00
5175	Pohoštění - TP /NP-2012	0	16	16	100,00
5175/10	Pohoštění - ředitel	120	80	38	47,82
5175/11	Pohoštění - náměstek RZ	20	20	20	99,86
5175/12	Pohoštění - náměstek SFZ	20	20	20	99,90
5175/13	Pohoštění - kanc.řed.	20	20	13	65,98
5175/14	Pohoštění - ostatní	70	99	99	99,94
5175/80	Pohoštění - TP /OPD-2012	0	92	92	100,00
5176	Účastnické popl.na konference	470	450	184	40,83
5176	Účast.popl.konference/NP-2012	0	26	26	100,00
5176/80	Účast.popl.konference/OPD-2012	0	149	149	100,00
5179/1	Ostatní nákupy j.n.	2 444	844	164	19,39
5179/3	Ostat.nákupy-komision.úplata	239 338	248 638	248 634	100,00
5342	Převody FKSP	220	220	23	10,31
5342	Převody FKSP/NP-2012	45	46	35	75,39
5342/80	Převody FKSP/OPD-2012	252	257	196	76,21
5361	Nákup kolků	45	45	1	2,22
5362	Platby daní a poplatků	30	25	7	26,22
5363	Úhrady sankcí jiným rozpočtům	0	1 008	1 008	100,00
5365	Platby daní a poplatků obci	0	5	1	12,84
5424	Náhrady mezd v době nemoci	140	140	88	63,00
5901	Nespecifikované rezervy	341 463	329 755	0	0,00
5909/1	Vratky časových poplatků	36	36	30	84,56
	Celkem	728 002	725 978	365 573	50,36

Výdaje související s agendou dálničních kupónů:

Rozp. pol.	DÁLNIČNÍ KUPÓNY	Schválený rozpočet	Upravený rozpočet	Čerpáno	% čerpání
5179/3	Ostat.nákupy-komision.úplata	239 338	248 638	248 634	100,00
	Celkem	239 338	248 638	248 634	100,00

Rozp. pol.	KAPITÁLOVÉ VÝDAJE	Schválený rozpočet	Upravený rozpočet	Čerpáno	% čerpání
6111	Programové vybavení	3 000	5 939	1 053	17,73
6111	Programové vybavení - NP	0	611	611	100,00
6111/80	Programové vybavení - OPD	0	3 462	3 462	100,00
6119	Normativy a ceníky	5 715	3 215	842	26,19
6121	Budovy,haly a stavby-tech.zhod.	3 500	2 405	935	38,88
6122	Stroje,přístroje a zařízení	500	0	-35	0,00
6122	Stroje,přístroje a zař. - NP	0	5	5	100,00
6122/80	Stroje,přístroje a zař. - OPD	0	30	30	100,00
6123	Dopravní prostředky	1 000	1 065	0	0,00
6125	Výpočetní technika	500	872	365	41,80
6125	Výpočetní technika /NP-2012	0	56	56	100,00
6125/80	Výpočetní technika /OPD-2012	0	316	316	100,00
	Celkem	14 215	17 974	7 638	42,50

Poskytnuté prostředky na programy zaměřené ke zvýšení bezpečnosti dopravy a jejího zpřístupňování osobám s omezenou schopností pohybu a orientace v roce 2015

v tis. Kč

Evidenční číslo	Název akce	Příjemce	Zesmluvněno	Uvolněno	% plnění
5217510115	Revitalizace Tyršova náměstí - bezbariérové chodníky podél silnic II/114 a II/115	Město Hostomice	9 875	9 875	100,00
5217510130	Oprava chodníku v obci Hlavenec	Obec Hlavenec	382	382	100,00
5217510132	Dopravní opatření Jenštejn - doplnění chodníku Vinořská	Obec Jenštejn	1 707	1 281	75,04
5217510134	III/10113 Kostelec u Křížků, rekonstrukce silnice - Bezbariérové chodníky, část A	Obec Kostelec u Křížků	817	817	100,00
5217510135	III/10113 Kostelec u Křížků, rekonstrukce silnice - Bezbariérové chodníky, část B	Obec Kostelec u Křížků	857	828	96,61
5217510136	Úprava náměstí v obci Jinočany, chodníky a bus. zastávky	Obec Jinočany	710	710	100,00
5217510137	Rekonstrukce chodníku v obci Rpety podél sil. III/11410	Obec Rpety	1 164	1 164	100,00
5217510138	Bezbariérové chodníky Broumy - 2. etapa - ul. Průběžná	Obec Broumy	4 285	4 285	100,00
5217510139	Bezbariérové chodníky podél komunikací II. třídy - ul. Husova Žižkova ve Zdicích	Město Zdice	3 138	3 138	100,00
5217510140	Úpravy pro zvýšení bezpečnosti v obci Velké Přílepy	Obec Velké Přílepy	844	844	100,00
5217510141	Úpravy pro zvýšení bezpečnosti v obci Velké Přílepy	Obec Velké Přílepy	234	234	100,00
5217510142	Zvýšení bezpečnosti podél I/6J - etapa III	Město Hostivice	2 376	2 376	100,00
5217510143	Libeznice - komunikace pro nemotorovou dopravu v ul. Družstevní	Obec Libeznice	1 076	1 076	100,00
5217510144	Revitalizace centrální části náměstí, Etapa II. - chodníky	Město Březnice	5 990	0	0,00
5217510145	Chodník k železniční stanici ve Struhařově	Obec Struhařov	3 417	3 412	99,85
5217510146	Čakovice - chodník podél silnice II/107 a přechod pro chodce	Město Týnec nad Sázavou	1 381	1 381	100,00
5217510147	Autobusové zastávky Lišanská, Plzeňská - Rakovník	Město Rakovník	2 385	2 380	99,81
5217510149	Rekonstrukce chodníků v ul. Karlovarká, Nové Strašecí	Město Nové Strašecí	2 211	0	0,00
5217510150	Výstavba a rekonstrukce chodníků v Plaňanech - I. etapa, ul. Pražská	Městys Plaňany	1 436	1 416	98,64
5217510152	Bezbariérový chodník Karlík	Obec Karlík	913	913	100,00
5217510154	Chodníky podél III/27510 a III/27511 Kosořice	Obec Kosořice	504	504	100,00
5217510155	Rekonstrukce ulice Pražské v Brandýse nad Labem - Staré Boleslavi	Město Brandýs nad Labem - Stará Boleslav	2 735	2 735	100,00
5217510156	Bezpečné a bezbariérové chodníky ve Vrbové Lhotě - II. etapa	Obec Vrbová Lhota	3 887	3 754	96,57
5217510158	Rekonstrukce chodníku podél II/101 Ptice	Obec Ptice	4 208	4 208	100,00
5217510159	Bezpečné a bezbariérové chodníky	Obec Chotěšice	3 420	0	0,00
5217510160	Rekonstrukce chodníku u komunikace II. třídy č. 114	Obec Mokrovraty	691	0	0,00
5217510161	Mirošovice - dopravně bezpečnostní úpravy III. etapa, ulice Senohrabská	Obec Mirošovice	5 072	0	0,00
5217510162	Chodník podél ulice Rudenská - Chýně	Obec Chýně	1 231	1 231	100,00
5217510170	Výstavba chodníků v obci Oskoříně	Obec Oskoříně	1 415	1 415	100,00
5317510037	Prachatice - město bez bariér - chodník Slámová ulice	Město Prachatice	1 063	1 060	99,76
5317510038	Přechod pro pěší přes siln. II/105 v Hluboké n. Vlt. II. etapa	Město Hluboká nad Vltavou	371	371	100,00
5327510036	I/27 Lužany - průtah, chodníky	Obec Lužany	5 325	1 053	19,78
5327510038	Točnick - chodník u sil. III/11766	Město Klatovy	3 949	3 949	100,00
5327510039	Točnick - chodník u sil. III/11766 - dělicí ostrůvek - vjezdová brána do obce	Město Klatovy	835	835	100,00
5327510040	Bezbariérová úprava ulice Školní, Merklín	Obec Merklín	984	984	100,00
5327510041	Chodník podél silnice II/197, Bělá nad Radbuzou, II. Etapa - část D, E (dl. 202,05 m)	Město Bělá nad Radbuzou	1 867	1 867	100,00
5327510042	Rekonstrukce přechodů Husova	Město Preštica	899	885	98,41
5327510043	Zvýšení bezpečnosti pohybu chodců podél silnice I/26-Zbůch	Obec Zbůch	3 619	0	0,00
5417510003	Horní Slavkov, stavební úpravy chodníku Dlouhá - úsek MěKS/č.p.674	Město Horní Slavkov	1 755	1 755	100,00
5427510111	Rekonstrukce a prodloužení chodníku v ul. Ústecká, Lovosice	Město Lovosice	627	609	97,13
5427510112	Chodník Brozany n/O - Rochov, Etapa I	Městys Brozany nad Ohří	2 574	2 559	99,42
5427510113	Chodník Horní Podluží - II. etapa	Obec Horní Podluží	2 605	2 605	100,00
5427510114	Rekonstrukce chodníků v ulici Riegrova, Louny	Město Louny	3 744	3 650	97,49
5427510115	Chodník podél II/261 - Žalhostice - etapa I	Obec Žalhostice	729	729	100,00
5427510116	Bezbariérový chodník podél II/608 v obci Straškov	Obec Straškov - Vodochody	1 508	1 332	88,30
5427510117	Chodníky podél silnice II/240 v obci Chodouny	Obec Chodouny	1 506	1 506	100,00
5427510118	Vjezdová (vstupní) brána	Obec Chodouny	957	957	100,00
5427510119	Chodník v obci Orasice - bezpečně podél II/246	Obec Počedělice	1 745	1 745	100,00
5427510120	Budyně nad Ohří - Mírové náměstí - přechody	Město Budyně nad Ohří	730	730	100,00
5427510121	Chodník Hrdly	Město Bohušovice nad Ohří	598	0	0,00
5427510122	Chodník v ulici Osecká v Duchcově	Město Duchcov	1 467	1 467	100,00
5517510055	Chodník a přechod pro chodce v ul. Skalická - Nový Bor	Město Nový Bor	74	74	100,00
5517510063	Chodník Husova - Semily	Město Semily	2 727	2 611	95,75
5517510064	Chodník generála Svobody - Nový Bor	Město Nový Bor	3 669	978	26,65
5517510066	Dubá, chodník Nedamovská - Požárníků - Českolipská	Město Dubá	2 996	2 996	100,00
5517510067	Nové Město pod Smrkem - chodník Ludvíkovská	Město Nové Město pod Smrkem	5 579	3 398	60,90
5517510068	Nové Město pod Smrkem - chodník Frýdlanská	Město Nové Město pod Smrkem	3 077	2 093	68,02
5517510069	Úprava chodníků pro pěší a přechod pro chodce ul. Generála Svobody, Hrádek nad Nisou	Město Hrádek nad Nisou	1 825	1 819	99,65
5517510070	Chodník pro pěší při siln. II/283 - Slaná, úsek 1 a 2 - I. etapa	Obec Slaná	4 784	0	0,00
5517510071	Chodník při silnici I/35, k.ú. Karlovice	Obec Karlovice	3 380	3 380	100,00
5517510072	I/38 Staré Splavy - Stavební úprava silnice (km 4,200-4,300) (část město Doksy - chodníky, nástupišť a osvětlení přechodu)	Město Doksy	800	800	100,00
5517510076	Sil. I/13 Frýdlant, ul. Komenského, ul. Nádražní - revitalizace ul. prostoru	Město Frýdlant	1 302	1 302	100,00
5527510081	Bezpečné a bezbariérové chodníky v obci Kratonohy	Obec Kratonohy	509	509	100,00
5527510083	Stavba VIII. etapy chodníků v obci Výrava podél II/299	Obec Výrava	362	362	100,00
5527510086	Bezpečné a bezbariérové chodníky v Hustifanech	Obec Velichovky	1 176	1 172	99,64
5527510087	Bezpečné a bezbariérové chodníky v Deštné v Orlických horách - I. etapa	Obec Deštné v Orlických horách	571	490	85,83

5527510088	Bezpečné a bezbariérové chodníky v Deštné v Orlických horách - II.etapa	Obec Deštné v Orlických horách	782	725	92,70
5527510089	Osek - chodník podél silnice III/28114	Obec Osek	1 349	1 349	100,00
5527510090	Obnova chodníků v obci Káranice	Obec Káranice	3 570	3 566	99,90
5527510092	Havlovice - chodník a dešťová kanalizace	Obec Havlovice	584	570	97,57
5527510093	Havlovice - chodník u obecního úřadu	Obec Havlovice	1 477	1 477	100,00
5527510094	Stezky, pěšiny a chodníky do Ratibořic a na Rozkoš	Město Česká Skalice	1 079	962	89,16
5527510096	Bezbariérové chodníky v Chotěvích	Obec Chotěvice	3 799	3 799	100,00
5527510097	Výstavba a rekonstrukce chodníků a veřejného osvětlení v obci Bílá Třešná	Obec Bílá Třešná	3 037	0	0,00
5527510098	Mladějov - chodník podél silnice II/281	Obec Mladějov	913	913	100,00
5527510099	Bezpečné a bezbariérové chodníky ve Staré Vodě	Obec Stará Voda	1 680	1 680	100,00
5527510100	Bezpečné a bezbariérové chodníky v Převýšově	Obec Převýšov	972	938	96,54
5527510101	Bezpečné a bezbariérové chodníky v Michnovce (Výstavba chodníku v Michnovce - větev A)	Obec Kratonohy	1 892	1 892	100,00
5527510102	Chodníky podél průjezdního úseku silnice III. třídy v obci Lukavice	Obec Lukavice	1 964	618	31,46
5527510103	Chodníky v obci Dubenec – I. etapa	Obec Dubenec	1 782	1 782	100,00
5527510104	Přechody pro chodce na silnici II/325 v Rudníku - přechod u zdravotního střediska	Obec Rudník	445	0	0,00
5527510105	Přechody pro chodce na silnici II/325 v Rudníku - přechod u pošty	Obec Rudník	186	0	0,00
5527510108	Dělicí ostrůvek na silnici I/37 v Jaroměři, ul. Na Cihelnách, Slezská	Město Jaroměř	443	343	77,37
5527510110	Chodník podél komunikace III/31817 Solnice-Kvasiny (ul. Zámecká)	Obec Kvasiny	2 822	2 534	89,80
5537510073	Bezbariérový chodník podél silnice č. III/32251 ve městě Dašice	Město Dašice	2 059	2 059	100,00
5537510086	Chodníky podél silnice I/14 v obci Libchavy - lokalita č.1 a č.2	Obec Libchavy	4 140	4 120	99,52
5537510094	II/354 Svratouch - průtah, chodníky	Obec Svratouch	2 860	2 821	98,62
5537510095	Zřízení chodníku v ul. Třebízského v Hlinsku - vybudování bezpečné a bezbariérové cesty včetně přechodu	Město Hlinsko	2 364	2 364	100,00
5537510096	Chodník kolem silnice II/358 ve Zhoři	Obec Němčice	3 437	0	0,00
5537510097	Rekonstrukce a výstavba chodníku podél silnice II/305, Obec Vinary	Obec Vinary	315	315	100,00
5537510098	Oprava chodníku podél silnice II/368 ulice Lanškrounská v Moravské Třebové	Město Moravská Třebová	1 924	1 924	100,00
5537510099	Výstavba chodníku v Nové Vsi	Město Nasavrky	722	722	100,00
5537510100	Autobusové zastávky Pohřebačka	Obec Opatovice nad Labem	830	830	100,00
5537510101	Přechod v ulici Cihlářská u domova důchodců	Město Ústí nad Orlicí	220	220	100,00
5537510102	Výstavba chodníků v Němčicích - I. etapa	Obec Němčice	444	444	100,00
5537510103	Výstavba chodníku u silnice II/366 v obci Kukle	Obec Kukle	1 766	1 766	100,00
5537510104	Chodníky - Mladějov na Moravě	Obec Mladějov na Moravě	1 907	1 907	100,00
5537510105	Sopotnice – přechod před ZŠ	Obec Sopotnice	604	604	100,00
5537510106	Žamberk - Rekonstrukce stávajícího chodníku podél komunikace I/11	Město Žamberk	737	737	99,98
5537510107	Chodník u silnice I/43 v Horních Heřmanicích	Obec Horní Heřmanice	1 635	1 635	100,00
5537510108	Místní komunikace, chodníky a odvodnění Rychnov na Moravě	Obec Rychnov na Moravě	1 215	1 215	100,00
5537510109	Chodník u silnice II/306 v Prosetíně - ÚSEK 1	Obec Prosetín	1 449	1 449	100,00
5537510110	Bezpečné a bezbariérové chodníky podél silnice I/14 v obci Libchavy, lokalita č. 6 a č. 7	Obec Libchavy	4 050	796	19,66
5537510115	Dubany, obslužný chodník podél silnice III/32230	Obec Dubany	407	405	99,52
5537510119	Chodníky Luková	Obec Luková	978	848	86,69
5617510077	Chodníky Krahulčí - II.etapa	Obec Krahulčí	3 043	3 025	99,40
5617510078	III/3906 Náměšť nad Oslavou – křižovatka se silnicí I/23	Město Náměšť nad Oslavou	3 568	3 568	100,00
5617510079	Stonařov, oprava stávajících chodníků	Městys Stonařov	2 743	2 743	100,00
5617510080	Stonařov, úprava přechodů pro chodce a autobusových zastávek na sil. I/38	Městys Stonařov	2 014	2 014	100,00
5617510081	Chodník Herálec	Obec Herálec	3 315	1 285	38,78
5617510082	Vybudování chodníku podél silnice III/39911 v obci Koněšín	Obec Koněšín	262	262	100,00
5617510083	Prodloužení chodníku podél silnice III/35113 v obci Čihalín	Obec Čihalín	703	703	100,00
5617510084	Městys Nové Veselí, úprava zastávek HD Nové Veselí a navazujících chodníků	Městys Nové Veselí	418	418	100,00
5617510085	Obec Rapotice, přechod pro pěší na silnici I/23	Obec Rapotice	1 184	1 184	100,00
5617510086	Bohuslavice – výstavba chodníku	Obec Bohuslavice	2 306	2 262	98,09
5617510087	Nová Říše - ul. Tyršova, Zvýšení bezpečnosti dopravy	Městys Nová Říše	401	378	94,32
5617510088	Nová Říše - ul. Březinova, Zvýšení bezpečnosti podél silnice II/112	Městys Nová Říše	1 734	1 734	100,00
5617510089	Nová Říše - ul. Želetavská, Zvýšení bezpečnosti podél silnice II/112	Městys Nová Říše	868	840	96,83
5617510090	Bezpečné a bezbariérové chodníky v Dolním Městě - III.etapa	Obec Dolní Město	1 144	1 144	100,00
5617510091	Bezbariérové úpravy chodníku podél I/23 ul. Třebíčská	Město Telč	539	524	97,16
5617510092	Rouchovany - chodník, kanalizace	Obec Rouchovany	1 182	1 182	100,00
5617510093	Výstavba chodníků Městys Sněžné (II/353 a II/354)	Městys Sněžné	3 159	3 147	99,62
5617510096	Bezpečný chodník Benátky	Město Ždírec nad Doubravou	569	569	100,00
5617510097	Úprava ploch vedoucí ke zvýšení bezpečnosti dopravy v obci Černá a místní části Milíkov - novostavba chodníku podél silnice III/34826	Obec Černá	519	516	99,50
5617510098	Úprava ploch vedoucí ke zvýšení bezpečnosti dopravy v obci Černá a místní části Milíkov - AZ Milíkov	Obec Černá	760	0	0,00
5617510099	Úprava ploch vedoucí ke zvýšení bezpečnosti dopravy v obci Černá a místní části Milíkov - chodník podél silnice II/348 - část I	Obec Černá	441	441	100,00
5627510097	Kněždub - bezbariérové chodníky I. etapa	Obec Kněždub	1 638	1 638	100,00
5627510098	Bezbariérové chodníky Čejkovice, ulice Cigánov	Obec Čejkovice	2 184	2 184	100,00
5627510099	Břeclav bez bariér II. etapa, ul. Skopalíkova - Na zvolenci, levá strana	Město Břeclav	1 377	1 367	99,29
5627510100	Lednice - ul. Mikulovská, chodník	Obec Lednice	1 499	1 499	100,00
5627510101	Valtice - bezbariérové chodníky - III. etapa	Město Valtice	1 285	1 285	100,00
5627510102	Starovičky - zvýšení bezpečnosti chodců - III. etapa	Obec Starovičky	2 204	2 204	100,00
5627510103	Velké Němčice - zvýšení bezpečnosti chodců	Městys Velké Němčice	4 117	4 102	99,65
5627510104	Přitluky - bezbariérové chodníky, I. etapa	Obec Přitluky	1 963	1 963	100,00
5627510105	Chodník na opěrné zdi s pochůznou lávkou přes Jevišovku	Městys Bližkovice	4 660	4 660	100,00
5627510106	Chodník v Rychtářově - II. etapa	Město Vyškov	1 142	1 142	100,00
5627510107	Bezbariérový chodník na ul. Pavlíkova, SO01 Chodník	Obec Ořechov	1 139	1 139	100,00
5627510108	Spojovací chodník mezi 4.řádkem a bus zastávkou	Obec Starovice	535	535	100,00
5627510109	Bezbariérová trasa města Hustopeče 2014	Město Hustopeče	1 333	1 333	100,00

5627510110	Bezbariérové chodníky Lanžhot - ul. Havlíčkova	Město Lanžhot	1 065	1 065	100,00
5627510111	Zbraslav u Brna - bezpečná pěší trasa obcí, I.etapa	Obec Zbraslav	2 477	2 470	99,72
5627510112	Město Židlochovice - mobilita pro všechny	Město Židlochovice	1 656	1 656	100,00
5627510113	Hrušky ul. Hlavní - bezbariérová trasa	Obec Hrušky	2 171	2 171	100,00
5627510117	Rekonstrukce a výstavba chodníků, Strážnice - ul. Veselská	Město Strážnice	637	637	100,00
5627510118	Rekonstrukce a výstavba chodníků, Strážnice - ul. Panská	Město Strážnice	379	0	0,00
5627510122	Rekonstrukce chodníků v ulici Šardická	Obec Svatobořice-Mistřín	2 242	2 242	100,00
5627510127	Ochoz u Brna - rekonstrukce chodníků u silnice II/373	Obec Ochoz u Brna	2 330	2 330	100,00
5717510086	Bezpečná obec - Chodník v souběhu s I/44 - stavba C	Obec Mikulovice	4 861	4 861	100,00
5717510087	Bezbariérové chodníky Příkazy	Obec Příkazy	2 550	2 391	93,78
5717510088	Výstavba chodníků v obci Raková u Konice - II.etapa	Obec Raková u Konice	848	848	100,00
5717510089	Chodník podél silnice III/4335, Měrovice nad Hanou	Obec Měrovice nad Hanou	1 659	1 659	100,00
5717510090	Rekonstrukce chodníků v Přemyslovicích a Štarnově	Obec Přemyslovice	2 597	393	15,12
5717510091	Komunikace a bezpečnostní prvky ul. Hraběšická	Obec Víkřovice	472	472	100,00
5717510092	Komplexní revitalizace veřejného prostranství ve Věsce - I.etapa	Obec Dolany	2 034	2 034	100,00
5717510093	Výstavba chodníků v Supíkovcích	Obec Supíkovice	1 583	1 570	99,18
5717510094	Rekonstrukce chodníku podél bus nádraží ve Zlatých Horách, III. etapa	Město Zlaté Hory	1 768	1 761	99,58
5717510095	Revitalizace náměstí Svobody - chodníky a autobusové zastávky	Obec Rapotín	1 557	1 551	99,60
5717510096	Jednostranný chodník u silnice I/44 a II/450 - Belá pod Pradědem, etapa č.7	Obec Belá pod Pradědem	2 018	2 018	100,00
5717510097	Šternberk, silnice II/445 - křižovatka ulic Uničovská-Krampolova	Město Šternberk	1 779	1 779	100,00
5717510098	Stavební úprava chodníku v úseku od křižovatky silnic II/446 a III/44631 po obecní úřad, Nový Malín	Obec Nový Malín	4 472	0	0,00
5717510099	Nový chodník v obci Polomí	Obec Polomí	1 412	0	0,00
5717510100	Rekonstrukce chodníku na p.č. 574/1	Obec Skalička	485	485	100,00
5727510092	Chodník ulice Kyjovská II. etapa - Boršice	Obec Boršice	1 934	1 934	100,00
5727510093	Bezbariérové řešení komunikace pěší podél silnice I/49, 2. část	Statutární město Zlín	2 337	2 337	100,00
5727510095	Bezbariérový chodník na ulici Nádražní v Bojkovicích	Město Bojkovice	1 900	1 900	100,00
5727510096	Hošťálková - bezbariérový chodník u základní školy	Obec Hošťálková	2 259	2 259	100,00
5727510097	Hošťálková - bezbariérový chodník u Základní školy - zdrsnění povrchu vozovky oblast B	Obec Hošťálková	225	225	100,00
5727510098	Silnice I/49: Želechovice nad Dřevnicí, opravy chodníků	Obec Želechovice nad Dřevnicí	5 296	5 237	98,89
5727510099	Silnice I/49: Želechovice nad Dřevnicí, opravy chodníků B (Zklidnění dopravy)	Obec Želechovice nad Dřevnicí	1 345	1 101	81,86
5727510101	Výstavba chodníků v obci Francova Lhota SO 08	Obec Francova Lhota	2 497	2 497	100,00
5727510102	Rekonstrukce chodníku v obci podél komunikace III/4328 Skaštice	Obec Skaštice	764	764	100,00
5727510103	Stavební úpravy chodníků související s přechody pro chodce silnic I. a III. třídy - SO 01 – Přechod pro chodce ul. Nádražní u č.p. 841	Město Vsetín	241	241	100,00
5727510104	Stavební úpravy chodníků související s přechody pro chodce silnic I. a III. třídy - SO 04 – Přechod pro chodce ul. Gen. Klapálka u č.p. 1839	Město Vsetín	298	298	100,00
5727510105	1) Úpravy chodníku na ulici Zlínská 2) Fryšták - Průjezdni úsek 3. etapa, chodník	Město Fryšták	1 517	1 517	100,00
5727510106	Bezbariérové řešení zastávek na siln. I/49, etapa 2015	Statutární město Zlín	1 394	1 394	100,00
5727510107	Silnice III/36740: Žlutava, stavební úprava silnice a chodník	Obec Žlutava	514	514	100,00
5727510108	Uherské Hradiště, bezbariérový chodník - úsek Štěpnice, ul. Husova	Město Uherské Hradiště	5 687	5 673	99,76
5727510109	Bezbariérový chodník, opěrná zídka a autobusová zastávka v městysi Nový Hrozenkov - Čubov	Městys Nový Hrozenkov	4 003	4 003	100,00
5727510110	Zvýšení bezpečnosti chodců na silnici I/55 v Huštěnovicích	Obec Huštěnovice	1 176	1 176	100,00
5727510115	Halenkov, chodník kolem Bečvy	Obec Halenkov	1 515	1 515	100,00
5817510097	Zklidnění dopravy na I/57 -pěší komunikace a přechody v Neplachovicích	Obec Neplachovice	4 685	0	0,00
5817510098	Zklidnění dopravy na I/57 -pěší komunikace a přechody v Neplachovicích oblast B	Obec Neplachovice	495	0	0,00
5817510099	Chodník podél silnice III/44342 v obci Jezdkovice	Obec Jezdkovice	683	683	100,00
5817510100	Rekonstrukce chodníku podél silnice I/11 v obci Vendryně	Obec Vendryně	1 207	1 207	100,00
5817510101	Trnávka - chodník II. etapa	Obec Trnávka	3 529	3 522	99,79
5817510102	Chodníkové těleso včetně odvodnění, Kateřinice	Obec Kateřinice	658	658	100,00
5817510103	Výstavba chodníku v obci Hůrka (Jeseník nad Odrou)	Obec Jeseník nad Odrou	5 380	5 380	100,00
5817510104	Chodník podél komunikace Rychvaldská na Zbytkách	Obec Dolní Lutyně	2 838	0	0,00
5817510105	Chodníkové těleso ul. Fučíkova, Fulnek	Město Fulnek	1 975	1 975	100,00
5817510106	Bezpečnost v Metylovicích (Přístupové chodníky a místo pro přecházení v křižovatce silnic III/48416, III/48410 a MK v Metylovicích)	Obec Metylovice	1 635	1 635	100,00
5817510107	Rekonstrukce chodníků od křižovatky ul. Na Příchovici a ul. Datýňská ve Vratimově	Město Vratimov	2 549	2 549	100,00
5817510108	Rekonstrukce chodníku podél silnice III/01152(II/474) km 0,000-0,222	Obec Mosty u Jablunkova	1 432	1 432	100,00
5817510109	Chodníkové těleso, Palačov	Obec Starý Jičín	2 884	2 831	98,18
5817510110	Přechod a chodníky ve městě Štamberk, (Zvýšení pasivní bezpečnosti etapa 2 – přechod pro chodce – Ulice Nádražní)	Město Štamberk	1 086	1 086	100,00
5817510111	Chodník Na Pasekách	Obec Bystřice	5 421	5 421	100,00
5817510112	Chodník Štítina, ul. Hlavní, II. a III. etapa	Obec Štítina	1 855	1 855	100,00
5817510113	Bílovec bez bariér II. - Oprava a údržba pěších komunikací na ul. 17.listopadu (dokončení) a I.máje	Město Bílovec	3 032	3 013	99,37
5817510114	Přechod pro chodce v ulici Sokolovská	Město Odry	115	115	100,00
5817510115	Bezbariérové úpravy zastávek MHD, přechodů pro chodce a osvětlení přechodů v obci Otice	Obec Otice	211	0	0,00
5817510116	Chodník podél silnic II/452 a II/459, Leskovec nad Moravicí	Obec Leskovec nad Moravicí	2 489	2 421	97,29
5817510117	Výstavba chodníků v Palkovicích na komunikaci III/4848	Obec Palkovice	5 362	5 362	100,00
5817510122	Chodník podél sil. II/483, Čeladná - I. etapa	Obec Čeladná	6 402	0	0,00
5627510061	Bezpečné přechody pro Rosice	Město Rosice	507	507	100,00
	Celkem		393 820	316 942	80,48

Poskytnuté prostředky na výstavbu a údržbu cyklistických stezek v roce 2015

v tis. Kč

Evidenční číslo	Název akce	Příjemce	Zesmluvněno	Uvolněno	% plnění
5218510042	Cyklostezka Králův Dvůr - Trubin, 1. etapa	Město Králův Dvůr	6 077	5 743	94,50
5218510043	Cyklostezka Mladá Boleslav, Bezručova - Tř. V. Klementa	Statutární město Mladá Boleslav	3 805	3 805	100,00
5318510032	Sportovní přístav Hluboká nad Vltavou	Město Hluboká nad Vltavou	5 633	5 366	95,26
5318510033	Cyklistická stezka na levém břehu Vltavy okolo sportovního areálu v Hluboké nad Vltavou, 1. etapa	Město Hluboká nad Vltavou	2 773	0	0,00
5328510018	Vybudování cyklostezky Stříbro - Těchlovice	Město Stříbro	2 266	2 266	100,00
5428510037	Pátevní cyklostezka Ohře - trasa Litoměřice - (Boč) - Perštejn, úsek č. 5	Město Žatec	1 720	1 710	99,41
5428510039	Propojení cyklostezky Hrobce-Židovice-Roudnice n. L.	Obec Židovice	2 156	2 156	100,00
5428510041	Cyklostezka Březno - Střezov	Obec Březno	1 379	1 377	99,85
5428510042	Pátevní cyklostezka Ohře - trasa Litoměřice - (Boč) - Pernštejn, úsek č. 3	Město Žatec	2 866	0	0,00
5518510020	Smišená stezka pro pěší a cyklisty	Obec Brniště	1 641	1 641	100,00
5528510040	Cyklistická stezka Starý Rokytník - Bojiště II	Město Trutnov	8 801	8 801	100,00
5528510041	Výstavba cyklostezky č. 22 - Lánov část D	Obec Lánov	2 358	2 358	100,00
5528510043	Stezka pro cyklisty a pěší Převýšov - Chlumec nad Cidlinou	Obec Převýšov	4 141	4 114	99,34
5528510044	Stezka pro cyklisty a pěší Třebachovice pod Orebem - Nepasice	Město Třebachovice pod Orebem	1 841	1 841	100,00
5528510045	Nové Město nad Metují - chodník a stezka v ulici Náchodská	Město Nové Město nad Metují	3 260	3 239	99,37
5538210031	Údržba cyklostezky Počaply - Sezemice - křižovatka Choteč	Město Sezemice	1 614	1 614	100,00
5538510044	Zřízení cyklostezky v Březové nad Svitavou	Město Březová nad Svitavou	4 396	4 396	100,00
5538510045	Cyklostezka Litomyšl - Vysoké Mýto, 1. etapa: úsek Litomyšl "Nedošín" - obec Tržek	Město Litomyšl	1 297	1 296	99,94
5538510051	Cyklostezka Litomyšl - Vysoké Mýto, úsek Litomyšl - Cerekvice nad Loučnou, SO 102 Cyklostezka Tržek - osada v Lukách	Město Litomyšl	2 346	2 346	99,99
5538510052	Cyklostezka Svitavy - Vendolí	Město Svitavy	4 289	4 289	100,00
5538510053	Cyklostezka Ostřešany - Nemošice	Obec Ostřešany	2 825	2 825	100,00
5538510054	Cyklostezka podél silnice II/333 v obci Břehy	Obec Břehy	4 383	0	0,00
5538510055	Cyklostezka Vysoké Mýto - Hrušová	Město Vysoké Mýto	5 565	0	0,00
5538510056	Cyklostezka Svitavy - Vendolí (etapa 2)	Město Svitavy	2 897	2 897	100,00
5538510057	Cyklostezka Počaply - Sezemice	Město Sezemice	1 425	1 421	99,75
5618510030	Cyklostezka podél silnice I/19	Město Bystřice nad Pernštejnem	1 592	1 592	99,98
5618510033	Cyklostezka Na Losích, Havlíčkův Brod	Město Havlíčkův Brod	2 235	2 235	100,00
5618510035	Cyklostezka podél I/38 ul. Lidická, Havlíčkův Brod	Město Havlíčkův Brod	2 096	0	0,00
5628510068	Cyklostezka Ždánicko	Mikroregion Ždánicko	5 830	5 815	99,74
5628510070	Cyklistická stezka Borítov - Jestřebí	Město Rájec - Jestřebí	4 397	4 386	99,75
5628510071	Cyklostezka Dmovice - Lysice	Obec Dmovice	2 681	2 681	100,00
5628510072	Cyklostezka Oslavany - Ivančice	DSO Mikroregion Ivančicko	10 000	10 000	100,00
5628510074	Cyklostezka T14 Dolní Bojanovice, budy - Starý Poddvorov	Obec Dolní Bojanovice	8 453	579	6,85
5628510075	Cyklostezka Ždánicko - 2. etapa	Mikroregion Ždánicko	19 019	18 708	98,37
5628510076	Cyklostezka Smetanovy sady, Vyškov	Město Vyškov	1 856	1 856	100,00
5718510061	Ústín - cyklistická stezka C1, C2, C4	Obec Ústín	2 763	2 763	100,00
5718510063	Cyklostezka Bečva, k.ú. Osek nad Bečvou	Obec Osek nad Bečvou	5 022	5 022	99,99
5718510065	Cyklostezka Přerov, nábreží Protifašistických bojovníků	Statutární město Přerov	1 129	1 129	99,98
5718510066	Smišená stezka Šternberk - Babice	Město Šternberk	5 566	5 566	100,00
5728510093	Cyklostezka Jasenice, Vsetín	Město Vsetín	6 215	6 207	99,87
5728510095	Městská obslužná cyklistická stezka, úsek podél náměstí Míru	Statutární město Zlín	123	114	92,50
5728510099	Slavičín - cyklostezka Pod Kaštany	Město Slavičín	526	526	100,00
5728510100	Cyklostezka Polešovice - Nedakonice	Městys Polešovice	2 617	2 617	100,00
5728510101	Podjezd cyklostezky pod mostem ev. č. 4867-1	Město Rožnov pod Radhoštěm	1 417	1 417	100,00
5728510102	Cyklostezka Bečva - Vlára - Váh, úsek Brumov-Bylnice, 2. etapa	Město Brumov - Bylnice	7 106	0	0,00
5728510103	Zlín, tř. T. Bati - smišená stezka v úseku Váchova - Antonínova, 1. etapa (východní úsek)	Statutární město Zlín	711	711	100,00
5818510030	Cyklostezka v bermě řeky Moravice	Město Hradec nad Moravicí	3 648	3 648	100,00
5818510031	Smišená stezka Lomnice - Etapa I	Obec Lomnice	4 512	0	0,00
	Celkem		181 268	143 072	78,93

Poskytnuté prostředky na průzkumné a projektové práce, studijní a expertní činnosti zaměřené na výstavbu, modernizaci a opravy silnic a dálnic, dopravně významných vnitrozemských vodních cest a staveb celostátních a regionálních drah pro rok 2015

v tis. Kč

Evidenční číslo	Název akce	Příjemce	Zesmluvněno	Uvolněno	% plnění
5006210062	Příspěvky na projekty a expertní činnost - sčítání dopravy	ŘSD ČR	7 000	0	0,00
5006210072	Interakce koleje a mostů s velkými dilatujícími délkami	SŽDC, s.o.	432	237	54,86
5006210076	Stanovení metodiky navrhování pražcového podloží (podloží zemního tělesa, zemní těleso a konstrukční vrstvy) pro rychlost 160 km/h	SŽDC, s.o.	186	186	100,00
5006210096	Návrh na změnu a tvorbu technické politiky (rezortních předpisů) v oboru pozemních komunikací	ŘSD ČR	4 000	722	18,04
5006210097	RÚ a expertízy - nové technologie, aplikace, expertízy, výstupy předpisy	ŘSD ČR	5 200	0	0,00
5006210140	Výzkumný úkol pro ověření a zpracování optimálního ekonomického návrhu konstrukce pražcového podloží a riziko vykolejení vlivem velkých tláč	SŽDC, s.o.	112	112	100,00
5006210143	Nová koncepce železničních podchodů s využitím moderních technologií	SŽDC, s.o.	545	545	100,00
5006210194	Hodnocení jízdních vlastností vozidel ve stísněných směrových poměrech v návaznosti na zvýšené zatížení koleje a riziko vykolejení vlivem velkých tláč	SŽDC, s.o.	700	700	100,00
5006210195	Metodika budování údržby ŽBP (přesných vytyčovací sítí) technologiemi GNSS s metrologickou návazností na geodetické základny ČR	SŽDC, s.o.	280	280	100,00
5006210196	Ověřování a zajištění přesnosti měření metodou laserscaningu a fotogrammetrie na zařízeních SŽDC	SŽDC, s.o.	53	53	100,00
5006210197	Aplikace plastových FRP materiálů na železničních mostech a tunelech	SŽDC, s.o.	52	52	100,00
5006210198	Ověřování funkčnosti a spolehlivosti mostů řídicí tyčí MW	SŽDC, s.o.	27	27	100,00
5006210199	Provozní ověření účinnosti kolejových absorberů hluku na trati Přerov - Česká Třebová v mezistančním úseku Třebovice v Čechách - Rudoltice	SŽDC, s.o.	9 995	9 995	100,00
5006210200	Monitoring sedání náspu a rozvoje trhlin mostní konstrukce pomocí elektronické diagnostiky	SŽDC, s.o.	2 314	2 314	100,00
5006210206	Aktualizace kapitoly TKP č. 30	SŽDC, s.o.	14	14	100,00
5006210207	Aktualizace kapitoly TKP č. 31	SŽDC, s.o.	126	126	100,00
5006210216	Řešení problematiky rozhledových poměrů na přejezdech	SŽDC, s.o.	150	150	100,00
5006210217	Změna a tvorba technické politiky (rezortních předpisů) v oboru pozemních komunikací	ŘSD ČR	3 080	0	0,00
5006210218	Analýza stavu technických předpisů Systému jakosti PK, návrh možných změn a opatření	ŘSD ČR	762	137	18,02
5006210219	Zjištění příčin vzniku poruch na hydroizolačních souvrstvích mostů	ŘSD ČR	2 374	445	18,77
5006210220	Vytvoření aplikace a metodiky pro videomonitoring dopravních staveb	ŘSD ČR	2 000	0	0,00
5006210221	Ověření použitelnosti technologie georadaru pro kontrolu kvality rekonstrukčních stavebních prací a oprav mostních objektů	ŘSD ČR	3 630	0	0,00
5006210222	Ověření technologie radarové interferometrie pro zpřesnění diagnostiky a návrhu oprav mostních objektů	ŘSD ČR	6 050	0	0,00
5006210223	Využití nové technologie InSAR pro monitoring a předpověď sesuvů svahů	ŘSD ČR	6 050	0	0,00
5006210224	Nové metody pro čištění a údržbu otevřených asfaltových	ŘSD ČR	3 460	0	0,00
5006210225	Vliv kvality asfaltu na životnost obrusných vrstev	ŘSD ČR	2 345	2 114	90,16
5006210226	Vliv cementu a dalších vstupních materiálů na životnost cementobetonových krytů	ŘSD ČR	1 413	1 044	73,90
5006210227	Archivace, zabezpečení a technické řešení ukládání digitálních certifikačních protokolů interoperability staveb	SŽDC, s.o.	880	880	100,00
5006210228	Vizualizace naměřených dat z GPR a laserového skenování v podmínkách SŽDC	SŽDC, s.o.	865	865	100,00
5006210229	Interaktivní předávání a certifikování digitální dokumentace z investičních akcí od zhotovitele, prostřednictvím webových komunikací	SŽDC, s.o.	1 783	1 783	100,00
5006210230	Optimalizace přístupu ke správě dokumentů a relevantních dat v oblasti výstavby a jejich dlouhodobému ukládání	SŽDC, s.o.	1 775	1 775	100,00
5006210231	Metodika správce železniční infrastruktury pro garantovaná prostorová data k traťové části evropského vlakového zabezpečovacího systému ETCS	SŽDC, s.o.	380	380	100,00
5006210232	Novelizace kapitoly 14 TKP - Kanalizace, septiky, čističky, lapače	SŽDC, s.o.	210	210	100,00
5006210233	Přechodnostní parametry tratí	SŽDC, s.o.	600	600	100,00
5006210234	Verifikace prostředků pro měření GPK	SŽDC, s.o.	250	0	0,00
5006210235	Stanovení metodiky navrhování jednotlivých typů zarážedel	SŽDC, s.o.	450	450	100,00
5006210236	Zkušební úsek s konstrukční vrstvou z R-materiálu v pražcovém podloží	SŽDC, s.o.	500	0	0,00
5006210237	Předpis SŽDC S7 Správa budov	SŽDC, s.o.	200	0	0,00
5006210238	Spádovištní zařízení – novelizace legislativy	SŽDC, s.o.	270	270	100,00
5006210239	Novelizace TNŽ 36 5570 Transformátory pro železniční zabezpečovací zařízení	SŽDC, s.o.	117	117	100,00
5006210240	Aktualizace kapitoly TKP č. 25a)	SŽDC, s.o.	208	208	100,00
5006210241	Aktualizace kapitoly TKP č. 26	SŽDC, s.o.	165	165	100,00
5006210242	Aktualizace kapitoly TKP č. 29	SŽDC, s.o.	240	240	100,00
5006210243	Aktualizace kapitoly TKP č. 33	SŽDC, s.o.	168	168	100,00
5006210244	Pilotní ověření systému SENSYS pro kontrolu sběračů EHV v podmínkách SŽDC	SŽDC, s.o.	5 000	0	0,00
5006210245	Stanovení způsobu certifikace systému GSM-R s ohledem na zavádění systému ETCS	SŽDC, s.o.	149	149	100,00
5006210247	Manuál pro zpracování hlukových studií pro posuzování hluku ze železniční dopravy a pro měření hluku ze železniční dopravy	SŽDC, s.o.	790	790	100,00
5006210248	Novela předpisu M12 a SR 12(M)	SŽDC, s.o.	280	280	100,00
5006210251	Poruchy železničních mostů – část G. Poruchy spodní stavby železničních mostů	SŽDC, s.o.	200	200	100,00
5006210252	Diagnostika mostů s předpjatou mostní konstrukcí	SŽDC, s.o.	190	190	100,00
5006210253	Analýza potřeb železniční sítě z hlediska protipožární ochrany	SŽDC, s.o.	128	0	0,00
5006210254	Zkušební úsek s mostnicemi z kompozitních materiálů	SŽDC, s.o.	6 000	0	0,00
5006210255	Predikční modely nehodovosti - nástroj systematické identifikace kritických silniční sítě	Centrum dopravního výzkumu, v.v.i.	1 604	0	0,00
5116210007	Uplatnění zařízení navigace pro nivelaci frézy při realizaci oprav komunikace a pro kontrolu rovinatosti a rovnoměrnosti asfaltových vrstev	TSK HMP	3 139	3 139	100,00
5116510002	0051 Protihluková opatření na dokončených stavbách	Hlavní město Praha	4 879	2 637	54,04
5216210015	Pasportizace dopravní infrastruktury pro kvalifikované posouzení kvality a stavu vozovek ve vlastnictví Středočeského kraje	KSÚS Středočeského kraje, p. o.	3 071	2 304	75,02
5216210016	Využití geodetických multifunkčních totálních stanic pro sledování přetvoření mostních konstrukcí	KSÚS Středočeského kraje, p. o.	1 708	1 525	89,28

5216510011	Protihluková opatření silnice II/111 Divišov, ul. Benešovská a Šternberská	KSÚS Středočeského kraje, p. o.	7 161	7 047	98,41
5216510014	II/114 Dobříš - ul. Bezručova, Čs. armády, Hostomická, km 28,575 - 27,790	KSÚS Středočeského kraje, p. o.	6 561	6 561	100,00
5216510015	Oprava průtahu silnice II/605 městem Rudná, ul. Masarykova	KSÚS Středočeského kraje, p. o.	33 911	33 911	100,00
5216510016	Lhota - průtah, oprava sil. III/10116	KSÚS Středočeského kraje, p. o.	4 816	4 786	99,37
5216510017	Silnice II/113 Doubravčice, oprava povrchu vozovky	KSÚS Středočeského kraje, p. o.	4 371	4 371	100,00
5216510018	Protihluková opatření silnice II/112 Benešov, ul. Nová pražská a Čechova, km 0,055-1,170	KSÚS Středočeského kraje, p. o.	5 183	5 183	100,00
5216510019	II/106 Týnec nad Sázavou - ul. Jilovská, km 19,922 -19,000	KSÚS Středočeského kraje, p. o.	6 055	6 055	100,00
5316510001	Certifikace, implementace a schválení do provozu elektronického přejezdového zabezpečovacího zařízení do živé dopravní cesty	Jindřichohradecké místní dráhy, a.s.	411	0	0,00
5316510003	Oprava silnice III/1398 Osek - Velká Turná	SÚS Jihočeského kraje, p.o.	4 230	4 123	97,46
5316510004	Nová technologie celoplošné údržby regeneračními postřiky	SÚS Jihočeského kraje, p.o.	2 890	2 632	91,07
5316510005	Zřízení energeticky nezávislé inteligentní zastávky pro regionální dráhu	Jindřichohradecké místní dráhy, a.s.	738	738	100,00
5326510006	II/204 Kaznějov - Mrtník, výstavba zkušebního úseku 2015	SÚS Plzeňského kraje, p.o.	17 496	17 496	100,00
5536210010	Zpřesnění diagnostiky mostních objektů pomocí radarové interferometrie	SÚS Pardubického kraje	1 507	1 507	100,00
5536210011	Vytvoření metodiky pro hodnocení silnic, předprojektovou přípravu oprav, modernizací a rekonstrukcí silnic II. a III. třídy	SÚS Pardubického kraje	1 787	0	0,00
5536210012	Vytvoření metodiky pro úkony majetkové správy za využití skenování silnic	SÚS Pardubického kraje	4 282	4 282	100,00
5536210013	Ověření použitelnosti moderních technologií pro diagnostiku objízdných tras a posouzení vlivu časově omezených zvýšení dopravní zátěže na stav silnic	SÚS Pardubického kraje	1 586	1 586	100,00
5536210014	Condition Based Maintenance (CBM) filozofie údržby a řízení pomocí online diagnostické technologie - most Pavla Wonky ev.č. 324-018 Pardubice	SÚS Pardubického kraje	4 650	0	0,00
5536510005	Nová technologie nátěrů vozovek s použitím gumového granulátu	SÚS Pardubického kraje	3 012	3 012	100,00
5536510007	Vyvinutí a ověření nové konstrukce přejezdních mostků ze silnice na sousední nemovitost	SÚS Pardubického kraje	2 200	0	0,00
5616210005	Kontrola kvality stavebních prací při opravách a rekonstrukcích silnic II. a III. tříd pomocí moderních technologií	KSÚS Vysočiny, p.o.	675	0	0,00
5626510002	II/602 Domašov průtah	SÚS Jihomoravského kraje, p.o.	3 330	3 330	100,00
5626510003	III/41417, III/42117 Lednice, ul. Mikulovská, SO 102 sil. III/42117	SÚS Jihomoravského kraje, p.o.	7 677	2 778	36,19
5726510002	Telematický systém dopravního uzlu Zlín, II. etapa	Statutární město Zlín	3 663	3 663	100,00
	Celkem		226 741	151 639	66,88



Č.j.: 3658/SFDI/331032/1439/2016

Inventarizační zpráva

Na základě Rozhodnutí ředitele č. 49/2015 ze dne 18. listopadu 2015 byla provedena v účetní jednotce SFDI řádná inventarizace majetku a závazků.

Inventarizace majetku a závazků byla provedena ve dnech 8. 12. 2015 – 8.2.2016.

Fyzická inventura dlouhodobého hmotného majetku, dlouhodobého drobného hmotného majetku, dlouhodobého hmotného majetku vedeného v podrozvahové a operativní evidenci byla provedena od 8.12.2015 od 22.1.2016 inventarizační komisí ve složení:

Ing. Jiří Vejnar – předseda
Mgr. Zuzana Kolářová – člen
Jindřich Kukla - člen

Fyzická inventura hotovosti a cenin v pokladně byla provedena k 31. 12. 2015 inventarizační komisí ve složení : Ing. Jiří Vejnar – předseda

Ing. Lenka Ulrychová – člen
Mgr. Petra Vrátníková – člen

Fyzická inventura kancelářského materiálu na skladě byla provedena od 15.12.2015 do 20.1.2016 inventarizační komisí ve složení:

Ing. Jiří Vejnar – předseda
Mgr. Zuzana Kolářová – člen
Jindřich Kukla - člen

Dokladová inventura dlouhodobého hmotného nemovitého majetku, dlouhodobého nehmotného majetku, dlouhodobého drobného nehmotného majetku, dlouhodobého nehmotného majetku vedeného v podrozvahové a operativní evidenci, závazků a pohledávek, ostatních složek majetku, u nichž nelze provést fyzickou inventuru byla provedena od 30.12.2015 do 3.2.2016 inventarizační komisí ve složení: Ing. Jiří Vejnar – předseda

Ing. Lenka Ulrychová – člen
Mgr. Petra Vrátníková – člen

Inventura materiálu na skladě – dálniční kupony byla provedena fyzickou inventurou, kterou provedla Česká pošta, s.p. a pověření zaměstnanci SFDI k 30.9.2015, k 31.12.2015 byla provedena rozdílová dokladová inventura a to v období od 30.12.2015 do 3.2.2016.

Složení inventarizační komise : Ing. Jiří Vejnar – předseda
Ing. Lenka Ulrychová – člen
Mgr. Petra Vrátníková – člen

Inventarizace majetku a závazků byla provedena ústřední inventarizační komisí ve složení:
 Ing. Veronika Vaculíková – předseda
 Ing. Martin Ekstein – člen
 Ing. Tomáš Jandl – člen

Ústřední inventarizační komise vydává na základě zpracovaných inventur tuto zprávu. Od ukončení fyzických inventur do 31.12.2015 nedošlo k pohybu u majetku a z tohoto důvodu nebyly vystaveny rozdílové inventurní soupisy. Inventarizační komise odevzdaly zpracované inventurní soupisy, jejich rekapitulace je uvedena v následující tabulce.

Rekapitulace inventurních soupisů a účetnictví k 31. 12. 2015

Název účtu	Zjištěný stav inventurou v Kč	Účetní stav v Kč	Rozdíl
013- Software	7 571 369,04	7 571 369,04	0
014 – Ocenitelná práva	4 223 505,00	4 223 505,00	0
018- Drobný dlouhodobý nehmotný majetek	2 245 117,44	2 245 117,44	0
019- Ostatní dlouhodobý nehmotný majetek	14 766 743,20	14 766 743,20	0
021- Stavby	175 490 461,29	175 490 461,29	0
022 – Samostatné movité věci a soubory movitých věcí	17 428 378,56	17 428 378,56	0
028 – Drobný dlouhodobý hmotný majetek	13 069 521,77	13 069 521,77	0
031 – Pozemky	2 608 650,00	2 608 650,00	0
032 – Kulturní předměty	4 200,00	4 200,00	0
041 – Nedokončený dlouh. nehmotný majetek	2 427 739,20	2 427 739,20	0
042 – Nedokončený dlouh. hmot. majetek	991 127,48	991 127,48	0
073 – Oprávky k software	6 473 305,28	6 473 305,28	0
074- Oprávky k ocenitelným právům	140 122,00	140 122,00	0
078 – Oprávky k DDNM	2 245 117,44	2 245 117,44	0
079 – Oprávky k ostatnímu DNM	6 299 699,00	6 299 699,00	0
081 – Oprávky ke stavbám	39 882 962,83	39 882 962,83	0
082 – Oprávky k samostatným movit. věcem	15 319 984,71	15 319 984,71	0
088 – Oprávky k DDHM	13 069 521,77	13 069 521,77	0
111 – Pořízení materiálu	0,00	0,00	0
112 – Materiál na skladě	16 055 049,36	16 055 049,36	0
193 – Oprav. položky k ost. dl. pohledávkám	382 757 107,51	382 757 107,51	0
194 – Opravné položky k odběratelům	16 000,00	16 000,00	0
199 – Opravné položky k os. kr. pohledávkám	94 344,00	94 344,00	0

224 – Běžné účty státních fondů	13 364 344 786,91	13 364 344 786,91	0
243 – Běžný účet FKSP	253 841,90	253 841,90	0
245 – Jiné běžné účty	787 094,86	787 094,86	0
261 – Pokladna	0,00	0,00	0
262 – Peníze na cestě	0,00	0,00	0
263 - Ceníny	124 200,00	124 200,00	0
311 – Odběratelé	737 615,00	737 615,00	0
314 – Krátkodobé poskytnuté zálohy	282 553,88	282 553,88	0
315 – Jiné pohl. z hl. činnosti	0,00	0,00	0
316 – Poskytnuté návratné finanční výpomoci krátkodobé	1 251 083 482,40	1 251 083 482,40	0
319 – Pohledávky ze sdílených dani	0,00	0,00	0
321 – Dodavatelé	2 099 539,18	2 099 539,18	0
324 – Krátkodobé přijaté zálohy	0,00	0,00	0
331 – Zaměstnanci	303 481,00	303 481,00	0
333–Jiné závazky vůči zaměstnancům	0,00	0,00	0
335 – Pohledávky za zaměstnanci	27,00	27,00	0
336 – Zúčtování s institucemi SZ	82 755,00	82 755,00	0
337- Zúčtování s institucemi ZP	1 298,00	1 298,00	0
338 – důchodové spoření	4 448,00	4 448,00	0
342 – Ostatní přímé daně	548 057,00	548 057,00	0
345 – Závazky k osobám mimo vládní instituce	0,00	0,00	0
346 – Pohledávky za státním rozpočtem	0,00	0,00	0
347 – Závazky ke státnímu rozpočtu	0,00	0,00	0
349 – Závazky k vybraných místním vládním institucím	0,00	0,00	0
373 – krátkodobé poskytnuté zálohy	27 203,81	27 203,81	0
375- Zprostředkování krátkodobých transferů	0,00	0,00	0
377 – Ostatní krátkodobé pohledávky	94 344,00	94 344,00	0
378 – Ostatní krátkodobé závazky	188 412,00	188 412,00	0
381 – Náklady příštích období	12 461 244,47	12 461 244,47	0
383 – Výdaje příštích období	4 987 738,40	4 987 738,40	0
384 – Výnosy příštích období	411 437 044,00	411 437 044,00	0
385 – Příjmy příštích období	469 608 784,60	469 608 784,60	0
388 – Dohadné účty aktivní	13 100 704,88	13 100 704,88	0
389 - Dohodné účty pasivní	73 436,34	73 436,34	0
403 – Dotace na pořízení dlouhodobého majetku	0,00	0,00	0
406 – Oceňovací rozdíly při prvotním použití metody	49 376 954,06	49 376 954,06	0
408 – Opravy minulých období	11 606 253,62	11 606 253,62	0
412 – Fond kulturních a sociálních potřeb	246 999,90	246 999,90	0
459 – Ostatní dlouhodobé závazky	787 094,86	787 094,86	0

469 – Ostatní dlouhodobé pohledávky	45 000,00	45 000,00	0
901- Jiný drobný dlouhodobý nehmotný majetek	956 860,00	956 860,00	0
902- Jiný drobný dlouhodobý hmotný majetek	1 467 807,85	1 467 807,85	0
916 – Ostatní krátk. podm. závazky z transferů	0,00	0,00	0
947 – Krátkodobé podmíněné pohledávky ze soudních sporů, správních řízení a jiných řízení	2 040 534,00	2 040 534,00	0


Na základě této rekapitulace můžeme konstatovat, že stavy majetku a závazků zjištěné inventurou odpovídají stavům vedeným v účetnictví. Nedílnou součástí zápisu je seznam inventurních soupisů:

013	Software
014	Ocenitelná práva
018	Drobný dlouhodobý nehmotný majetek
019	Ostatní dlouhodobý nehmotný majetek
021	Stavby
022	Samostatné movité věci a soubory movitých věcí
028	Drobný dlouhodobý hmotný majetek
031	Pozemky
032	Kulturní předměty
041	Nedokončený dlouhodobý nehmotný majetek
042	Nedokončený dlouh. hmot. majetek
073	Oprávky k software
074	Oprávky k ocenitelným právům
078	Oprávky k DDNM
079	Oprávky k ostatnímu DNM
081	Oprávky ke stavbám
082	Oprávky k samostatným movitým věcem
088	Oprávky k DDHM
111	Pořízení materiálu
112	Materiál na skladě
193	Oprav. položky k ost. dl. Pohledávkám
194	Opravné položky k odběratelům
199	Oprav. položky k ost. kr. pohledávkám
224	Běžné účty státních fondů
243	Běžný účet FKSP
245	Jiné běžné účty
261	Pokladna
262	Peníze na cestě
263	Ceniny
311	Odběratelé
314	Krátkodobé poskytnuté zálohy
315	Jiné pohl. z hl. činnosti
316	Poskytnuté návratné finanční výpomoci krátkodobé
319	Pohledávky ze sdílených daní


321	Dodavatelé
324	Krátkodobé přijaté zálohy
331	Zaměstnanci
333	Jiné závazky vůči zaměstnancům
335	Pohledávky za zaměstnanci
336	Zúčtování s institucemi SZ
337	Zúčtování s institucemi ZP
338	Důchodové spoření
342	Přímé daně ostatní
345	Závazky k osobám mimo vybrané vlád. instituce
346	Pohledávky za státním rozpočtem
347	Závazky ke státnímu rozpočtu
349	Závazky k vybraným místním vládním institucím
373	Krátkodobé poskytnuté zálohy
375	Zprostředkování krátkodobých transferů
377	Ostatní krátkodobé pohledávky
378	Ostatní krátkodobé závazky
381	Náklady příštích období
383	Výdaje příštích období
384	Výnosy příštích období
385	Příjmy příštích období
388	Dohadné účty aktivní
389	Dohadné účty pasivní
403	Dotace na pořízení dlouhodobého majetku
406	Oceňovací rozdíly při prvotním použití metody
408	Opravy minulých období
412	Fond kulturních a sociálních potřeb
459	Ostatní dlouhodobé závazky
469	Ostatní dlouhodobé pohledávky
901	Jiný drobný dlouhodobý nehmotný majetek
902	Jiný drobný dlouhodobý hmotný majetek
916	Ostatní krátk. podm. závazky z transferů
947	Krátkodobé podmíněné pohledávky ze soudních sporů, správních řízení a jiných řízení

- Hlavní kniha vlastního hospodářství
- Rozhodnutí ředitele č. 49/2015
- Přehled majetku podle CPA
- Inventurní soupis podle inventurních čísel
- Inventurní soupisy dle místností


Podpisy ústřední inventarizační komise

Předseda: Ing. Veronika Vaculíková 

Členové: Ing. Tomáš Jandl 

Ing. Martin Ekstein.....

V Praze dne 9. února 2016


Ing. Zbyněk Hořelica
ředitel SFDI

Zpráva Dozorčí rady SFDI

k

Výroční zprávě o činnosti a účetní závěrce SFDI za rok 2015

Dozorčí rada SFDI, která je kontrolním orgánem SFDI, vykonávala v roce 2015 svou činnost v souladu s § 9 zákona č. 104/2000 Sb., o SFDI a dozírala na činnost a hospodaření SFDI.

V průběhu roku 2015 nedošlo ve složení Dozorčí rady SFDI k žádným změnám.

Během roku 2015 se konalo šest zasedání dozorčí rady, na kterých bylo přijato celkem 45 usnesení. Jednání dozorčí rady byla zaměřena především na kontrolu klíčových činností SFDI, na efektivní čerpání rozpočtu SFDI, na účelné provádění rozpočtových změn a na vyhodnocení kontrolní činnosti SFDI. Dozorčí rada SFDI nezjistila v roce 2015 žádné nedostatky v činnosti a hospodaření SFDI.

Dozorčí rada SFDI projednala na svém 115. zasedání návrh Výroční zprávy o činnosti a účetní závěrce SFDI za rok 2015. Dle jejího názoru podává tento materiál dostatečně průkazné a úplné informace o činnosti a hospodaření SFDI v roce 2015. Informace obsažené v tomto materiálu podávají objektivní a dostatečně podrobný přehled o všech činnostech SFDI, které vedou k naplnění účelu, pro který byl SFDI zřízen. Dozorčí rada pozitivně hodnotí obsah i zpracování návrhu výroční zprávy.

Dozorčí rada SFDI souhlasí s návrhem Výroční zprávy o činnosti a účetní závěrkou SFDI za rok 2015.

V Praze dne 1. 3. 2016



Cyril Zapletal v. r.
předseda Dozorčí rady SFDI