




PARLAMENT ČESKÉ REPUBLIKY
POSLANECKÁ SNĚMOVNA

VIII. volební období

288/0

**Střednědobý výhled státního rozpočtu České republiky na léta 2020
a 2021**



Předkladatel: min. financí
Doručeno poslancům: 27. září 2018 v 13:43

**STŘEDNĚDOBÝ VÝHLED
STÁTNÍHO ROZPOČTU ČESKÉ REPUBLIKY
NA LÉTA 2020 A 2021**

Úvod	3
A. Makroekonomický rámec na léta 2020 - 2021	4
1. Shrnutí makroekonomického rámce	4
2. Předpoklady budoucího vývoje	6
2.1. Vnější prostředí	6
2.1.1. Ekonomický výkon	6
2.1.2. Cena ropy	9
2.1.3. Měnová politika a měnové kurzy	10
2.2. Strukturální politiky	11
3. Makroekonomický vývoj v České republice	12
3.1. Ekonomický výkon	12
3.2. Spotřebitelské ceny	14
3.3. Trh práce	15
3.3.1. Zaměstnanost a nezaměstnanost (v metodice VŠPS)	15
3.3.2. Mzdy	17
3.4. Vztahy k zahraničí	18
4. Nezávislé ověření makroekonomického rámce	20
4.1. Zhodnocení makroekonomické rámce Výborem pro rozpočtové prognózy	20
4.2. Monitoring prognóz	20
5. Fiskální politika a hospodaření sektoru vládních institucí	21
5.1. Očekávané výsledky hospodaření sektoru vládních institucí v roce 2018	23
5.2. Predikce hospodaření sektoru vládních institucí v roce 2019	24
5.3. Výhled hospodaření sektoru vládních institucí v letech 2020 a 2021	25
B. Výdajový rámec na rok 2019 až 2021	27
6. Úprava výdajových rámců na roky 2019 až 2021	28
C. Vývoj základních ukazatelů střednědobého výhledu v letech 2020 - 2021	31
7. Základní ukazatele státního rozpočtu ve střednědobém výhledu	31
7.1. Východiska zpracování střednědobého výhledu	31
7.2. Predikce příjmů	32
7.2.1. Daňové příjmy státního rozpočtu	32
7.2.1.1. Vývoj daňové kvóty	32
7.2.1.2. Daňové příjmy podle jednotlivých daní	33
7.2.2. Příjmy z pojistného na sociální zabezpečení a příspěvku na státní politiku zaměstnanosti	37
7.2.3. Nedaňové příjmy, kapitálové příjmy a přijaté transfery	38
7.3. Predikce výdajů	39
7.3.1. Vybrané výdaje stanovené usnesením vlády a další vybrané výdaje, které byly promítnuty do návrhu výdajů kapitol v letech 2019 - 2021	39
7.3.2. Mandatorní sociální výdaje	46
7.3.3. Odvody vlastních zdrojů do rozpočtu EU	49

7.3.4. Výdaje na platy a ostatní platby za provedenou práci.....	50
7.3.5. Výdaje na výzkum, vývoj a inovace	52
7.4. Předpokládaný způsob financování deficitu	52
8. Základní ukazatele státních fondů ve střednědobém výhledu.....	52
8.1. Státní fond dopravní infrastruktury	53
8.2. Státní zemědělský intervenční fond	53
8.3. Státní fond kinematografie	54
8.4. Státní fond kultury České republiky.....	55
8.5. Státní fond rozvoje bydlení	55
8.6. Státní fond životního prostředí České republiky	56
8.7. Úhrnná bilance státních fondů.....	57
D. Další vybrané údaje střednědobého výhledu na léta 2020 a 2021	58
9. Výdaje na programy nebo projekty spolufinancované z rozpočtu Evropské unie v letech 2020 – 2021	58
10. Výdaje na Finanční mechanismy EHP/ Norska 2020 – 2021	63
11. Výdaje na programy, u nichž výši účasti státního rozpočtu na jejich financování schválila vláda	65
12. Přehled závazků fyzických a právnických osob, za které se zaručily jménem státu jeho organizační složky	66
13. Vývoj státního dluhu, příjmů a výdajů kapitoly Státní dluh	67
14. Závazky státu vyplývající z víceletých významných veřejných zakázek a z koncesních smluv	69
E. Tabulková část.....	70

Úvod

Povinnost předložit Poslanecké sněmovně schválený střednědobý výhled ukládá vládě zákon o rozpočtových pravidlech.

Střednědobý výhled se zpracovává zároveň s návrhem státního rozpočtu na příslušný rok a jeho obsah tvoří příjmy a výdaje státního rozpočtu a státních fondů na dvouleté období následující po roce, na který je sestavován a zpracováván návrh státního rozpočtu. Výhled poskytuje přehled o klíčových aspektech budoucího vývoje ve fiskální oblasti.

A. Makroekonomický rámec na léta 2020 - 2021

1. Shrnutí makroekonomického rámce

Makroekonomický rámec střednědobého výhledu státního rozpočtu na roky 2020 a 2021 vychází z Makroekonomické predikce Ministerstva financí z července 2018 a navazuje na makroekonomický rámec státního rozpočtu na rok 2019 (viz část A. rozpočtové dokumentace). Uvedenou Makroekonomickou predikci z července 2018 shledal Výbor pro rozpočtové prognózy, v souladu se zákonem č. 23/2017 Sb., o pravidlech rozpočtové odpovědnosti, svým stanoviskem z 8. srpna 2018 č. 1/2018 jako realistickou.

České hospodářství se nachází ve stadiu **ekonomické expanze**. Kondice ekonomiky se projevuje poměrně dynamickým růstem HDP taženým spotřebou domácností a investiční aktivitou, setrvalým zvyšováním zaměstnanosti a inflací oscilující v tolerančním pásmu inflačního cíle České národní banky.

Na druhé straně lze pozorovat důsledky **kladné produkční mezery**. Přehřívání ekonomiky se nejvíce projevuje na trhu práce, který se potýká s extrémně nízkou nezaměstnaností a vysokým počtem volných pracovních míst. V důsledku uvedené nerovnováhy očekáváme v letošním roce nejvyšší dynamiku mezd a platů od roku 1996.

Dalším symptomem kladné produkční mezery je dvouciferný růst cen na trhu s nemovitostmi. V oblasti vnějších vztahů je cyklická pozice ekonomiky jednou z příčin zmenšujícího se přebytku běžného účtu platební bilance a bilance zboží a záporného příspěvku zahraničního obchodu k reálnému růstu HDP. Na druhé straně by v podmínkách kladné produkční mezery mělo dojít ke zrychlení růstu soukromých investic do fyzického kapitálu.

Z hlediska směru hospodářských politik je nutné odlišit nastavení fiskální a měnové politiky. Mantinely pro plán a realizaci **fiskální politiky** poskytují v minulém roce schválené zákony o rozpočtové odpovědnosti. Predikce hospodaření sektoru vládních institucí, sestavená mj. na základě návrhu státního rozpočtu na rok 2019 a střednědobého výhledu, očekává kladný fiskální impuls v roce 2019 tažený zejména vyšší spotřebou vládních institucí, navýšením sociálních dávek (především v oblasti důchodů) a doprovázený investiční aktivitou vládních institucí. Přesto by hospodaření veřejných financí mělo v roce 2019 dosáhnout přebytku 1,0 % HDP a v letech následujících 0,9, resp. 0,8 % HDP. Z hlediska střednědobého nastavení očekáváme, že po roce 2019 bude fiskální politika působit již víceméně neutrálně.

Oproti tomu očekávaný vývoj kurzu koruny a postupná „normalizace“ měnové politiky České národní banky standardním úrokovým kanálem implikuje v horizontu rámce spíše restriktivní nastavení **měnové politiky**. Výše uvedené projevy přehřívání ekonomiky a očekávaný pohyb míry inflace v horní polovině tolerančního pásma značí předpoklad postupného zvyšování měnověpolitických úrokových sazeb.

Tabulka č. 1 Hlavní makroekonomické indikátory
(Makroekonomická predikce MF ČR z července 2018 na základě údajů k 11. 7. 2018)

		2012	2013	2014	2015	2016	2017	2018	2019	2020	2021
		Predikce Predikce Výhled Výhled									
Hrubý domácí produkt	mld. Kč, b.c.	4 060	4 098	4 314	4 596	4 768	5 045	5 300	5 589	5 838	6 091
Hrubý domácí produkt	růst v %, s.c.	-0,8	-0,5	2,7	5,3	2,5	4,3	3,2	3,1	2,7	2,4
Spotřeba domácností	růst v %, s.c.	-1,2	0,5	1,8	3,7	3,6	4,3	4,3	3,9	2,8	2,6
Spotřeba vlády	růst v %, s.c.	-2,0	2,5	1,1	1,9	2,7	1,3	2,1	2,0	1,8	1,8
Tvorba hrubého fixního kapitálu	růst v %, s.c.	-3,1	-2,5	3,9	10,2	-3,1	3,3	7,5	3,2	2,9	2,8
Příspěvek zahr. obchodu k růstu HDP	proc. body, s.c.	1,3	0,1	-0,5	-0,2	1,4	1,1	-0,7	0,1	0,3	0,2
Příspěvek změny zásob k růstu HDP	proc. body, s.c.	-0,2	-0,7	1,1	0,8	-0,4	0,1	-0,4	0,0	0,0	0,0
Deflátor HDP	růst v %	1,5	1,4	2,5	1,2	1,3	1,5	1,8	2,3	1,7	1,9
Průměrná míra inflace	%	3,3	1,4	0,4	0,3	0,7	2,5	2,2	2,3	1,9	1,8
Zaměstnanost (VŠPS)	růst v %	0,4	1,0	0,8	1,4	1,9	1,6	1,3	0,2	0,2	0,1
Míra nezaměstnanosti (VŠPS)	průměr v %	7,0	7,0	6,1	5,1	4,0	2,9	2,3	2,3	2,3	2,3
Objem mezd a platů (domácí koncept)	růst v %, b.c.	2,6	0,5	3,6	4,8	5,7	8,2	9,3	8,3	5,5	5,4
Poměr salda BÚ k HDP	%	-1,6	-0,5	0,2	0,2	1,6	1,1	-0,3	-0,2	0,1	0,3
<u>Předpoklady:</u>											
Směnný kurz CZK/EUR		25,1	26,0	27,5	27,3	27,0	26,3	25,6	25,2	24,6	24,0
Dlouhodobé úrokové sazby (10 let)	% p.a.	2,7	2,2	1,4	0,6	0,4	1,0	2,1	2,5	2,9	3,1
Ropa Brent	USD/barel	112	109	99	52	44	54	73	72	69	66
HDP eurozóny (EA19)	růst v %, s.c.	-0,9	-0,2	1,3	2,1	1,8	2,4	2,2	1,8	1,8	1,7

Pramen: ČNB, ČSÚ, Eurostat, U. S. Energy Information Administration. Výpočty a predikce MF ČR.

Makroekonomický rámec je zatížen řadou **rizik**, která v úhrnu vnímáme jako **vychýlená směrem dolů**.

Pro silně exportně orientovanou českou ekonomiku představuje hlavní negativní riziko tendence k nárůstu **protekcionismu**, jež se projevují především zhoršováním vzájemných obchodních vztahů a důvěry mezi Spojenými státy americkými na straně jedné a zejména Čínou a EU na straně druhé. Lze očekávat, že zvyšování existujících dovozních cel či jejich uvalení na nové druhy zboží bude mít kromě negativních dopadů na objem zahraničního obchodu rovněž záporný vliv na důvěru ekonomických subjektů. Vyšší nejistota pak může vést k odložení některých investičních rozhodnutí. Opomenout nelze ani dopad vyšších cel na ceny dováženého zboží a kupní sílu spotřebitelů.

Prostřednictvím zahraničního obchodu může mít na českou ekonomiku vliv také podoba budoucího uspořádání **vztahů mezi Spojeným královstvím a EU** v oblasti volného pohybu zboží a služeb. Nepřímo by českou ekonomiku mohla nepříznivě ovlivnit také případná eskalace problémů italského bankovního sektoru, stejně jako geopolitické faktory.

Dále by v české ekonomice mohly vzniknout problémy při pokračování dynamického růstu cen nemovitostí. Z hlediska ekonomického růstu bude s ohledem na situaci na trhu práce a demografické faktory důležitý další vývoj produktivity práce – její růst by přitom např. v důsledku nižších investic mohl zaostávat za očekávaními. V této souvislosti je rovněž rizikem udržitelnost prognózovaného růstu mezd pro některé, zejména menší, podniky a jeho případný dopad na cenovou konkurenceschopnost.

2. Předpoklady budoucího vývoje

2.1. Vnější prostředí

2.1.1. Ekonomický výkon

Růst **světové ekonomiky** se od roku 2012 pohybuje v úzkém intervalu mezi 3,2 a 3,8 %. V horizontu makroekonomického rámce by měl nadále zůstat pod 4 %, přičemž rozvíjející se ekonomiky, zejména pak asijské, by měly vykazovat výrazně vyšší tempa než ekonomiky vyspělé. Předpokládáme, že globální výkon by měly táhnout především ekonomiky Spojených států amerických a Číny, nejpomaleji naopak porostou některé země eurozóny a Japonsko.

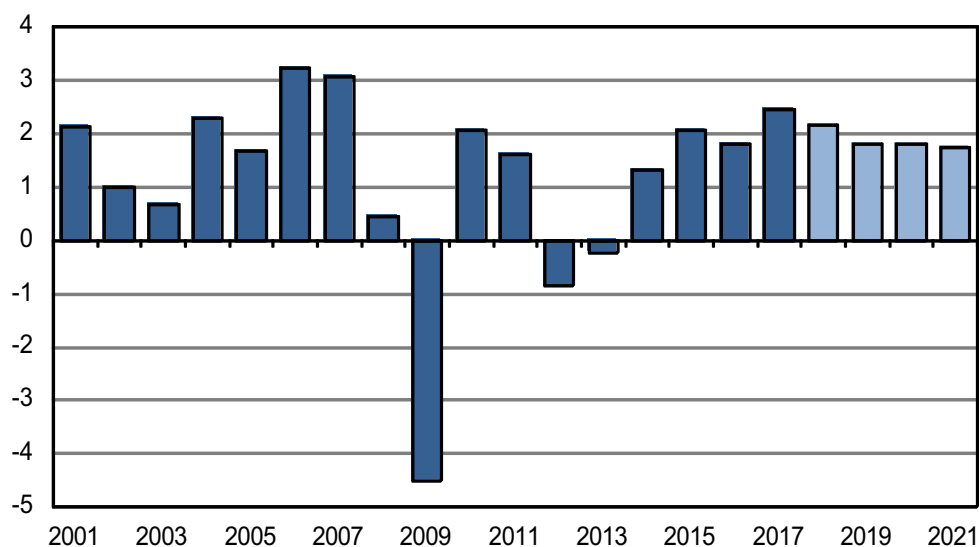
Ekonomika **Spojených států amerických** pokračuje v růstu, který by měl v horizontu rámce mírně zpomalit na zhruba 2,0 %. Růst by měl být i nadále tažen domácí poptávkou, zejména pak spotřebou domácností, kterou v krátkodobém horizontu podpoří přijatá daňová reforma, ve střednědobém horizontu pak růst disponibilního důchodu domácností související s napjatou situací na trhu práce. Kladný příspěvek by měly vykazovat také investice s ohledem na razantní snížení sazby daně z příjmu právnických osob. V reakci na ekonomický výkon a nízkou míru nezaměstnanosti Federální rezervní systém opakovaně zvýšil úrokové sazby a zahájil postupný prodej aktiv s tím, že se zvyšováním úrokových sazeb hodlá pokračovat i v dalších letech v závislosti na vývoji ekonomiky.

V březnu 2017 zahájilo **Spojené království** proces vystoupení z EU. Přestože k vystoupení dojde dne 29. března 2019, Spojené království má zájem o setrvání v jednotném trhu EU se zbožím až do konce roku 2020. Dohoda o budoucím uspořádání vzájemných vztahů však nebyla dosud dojednána, předpokládáme však, že obě strany jednání budou mít zájem na tom, aby negativní dopady byly co nejnižší. Lze nicméně očekávat, že nové nastavení bude pro Spojené království méně výhodné než členství v EU. V horizontu výhledu by se tak měl hospodářský růst Spojeného království pohybovat v rozmezí 1,0 až 1,5 %.

Ekonomický růst v **eurozóně** dosáhl v roce 2017 svého desetiletého maxima ve výši 2,4 %. Ve vývoji v jednotlivých zemích však přetrvává značná diferencovanost, v horizontu makroekonomického rámce by se nicméně tempa růstu měla sbližovat. V řadě států brzdí ekonomický výkon stále nízké tempo investic, nižší konkurenceschopnost či vysoká zadluženost vládního a soukromého sektoru. Příznivě naopak působí klesající míra nezaměstnanosti, která v některých státech¹ dosáhla až na svá historická či dlouholetá minima, což se však již projevuje nedostatkem pracovníků s vhodnou kvalifikací. Krátkodobě by ekonomiku v eurozóně měla podpořit přetrvávající uvolněná měnová politika. Evropská centrální banka drží hlavní refinanční sazbu na úrovni 0,00 % a depozitní sazbu na úrovni -0,40 % již od března 2016, na těchto úrovních by měly setrvat alespoň do léta 2019. Nákupy aktiv by pak měly probíhat minimálně do konce roku 2018. Očekáváme, že po celý horizont makroekonomického rámce se ekonomický výkon eurozóny bude pohybovat kolem 2 %.

¹ Historicky nejnižší míru nezaměstnanosti v roce 2017 zaznamenalo Německo, Malta a Slovensko, nejnižší míru nezaměstnanosti od roku 2008 pak Belgie, Estonsko, Irsko, Litva, Lotyšsko, Portugalsko a Španělsko.

**Graf č. 1 Reálný hrubý domácí produkt 19 zemí současné eurozóny
(růst proti předchozímu roku v %)**



Pramen: Eurostat. Výpočty a predikce MF ČR.

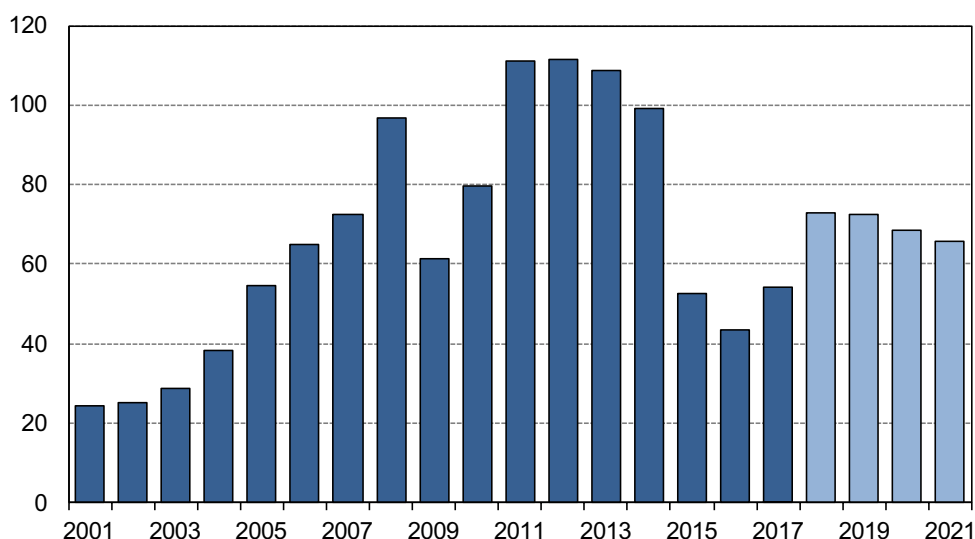
Ekonomiku **Německa** nadále příznivě ovlivňují nízké sazby Evropské centrální banky. Ekonomika se však nachází blízko stavu plné zaměstnanosti s rekordním počtem volných pracovních míst a míry participace. Dynamičtější růst mezd by se měl odrazit ve spotřebě domácností, poměrně vysoké využití kapacit pak na rychlejším růstu podnikových investic. Rizika budoucího vývoje německé ekonomiky také leží ve vnějším prostředí, jedná se především o potenciální zostření obchodních vztahů mezi EU a Spojenými státy americkými a uspořádání se Spojeným královstvím po opuštění EU. Předpokládáme, že v dalších letech bude reálný růst HDP nadále tažen zejména domácí poptávkou a bude se pohybovat kolem 2 %.

V řadě velkých zemí eurozóny se ekonomická situace stabilizovala a tempa růstu mnohde dosáhla v roce 2017 svých několikaletých maxim. V horizontu výhledu očekáváme ve **Francii**, s ohledem na realizaci řady reforem, postupné upevnění růstu. V **Itálii** představuje hlavní riziko situace ve finančním sektoru, a to z důvodu vysokého podílu nesplácených úvěrů. **Španělsko** zaznamenává poměrně dynamický růst, stále jej však tíží extrémně vysoká míra nezaměstnanosti, zejména mladistvých. Všechny uvedené ekonomiky nadále trápí rozličné strukturální problémy spojené s vysokým zadlužením, rigiditami na trhu práce či nízkým růstem produktivity.

2.1.2. Cena ropy

Po dramatickém poklesu v letech 2015 a 2016 se cena ropy v roce 2017 zvýšila téměř o 25 %, přičemž její silný růst pokračoval i v první polovině roku 2018. Ke zvýšení ceny ropy v prvním pololetí 2018 přispělo především další vyostření geopolitického napětí, zejména v oblasti Středního východu, odstoupení Spojených států amerických od jaderné dohody s Íránem a pokles produkce ropy vlivem hospodářské a politické nestability ve Venezuele. Naproti tomu pokračuje růst těžby ve Spojených státech amerických. Situace na trhu s ropou vedla v červnu členské země Organizace zemí vyvážejících ropu k dohodě o zvýšení těžby o 1 milión barelů denně na zhruba 33 mil. barelů denně s účinností od poloviny roku 2018.

Graf č. 2 Cena ropy Brent (USD/barel)



Pramen: U. S. Energy Information Administration. Výpočty a predikce MF ČR.

Vzhledem k silnému růstu v prvním pololetí předpokládáme, že za celý rok 2018 cena ropy Brent v průměru dosáhne 73 USD/barel, a meziročně se tak zvýší téměř o 35 %. V souladu s mírně klesající křivkou cen kontraktů futures očekáváme, že bude v letech 2019 až 2021 pozvolna klesat. V roce 2021 by se ropa Brent mohla v průměru obchodovat za 66 USD/barel, tedy přibližně za cenu o pětinu vyšší oproti roku 2017.

Budoucí vývoj je zatížen velkým množstvím nejistot a pro prezentovaný scénář lze formulovat rizika oběma směry. Ve směru poklesu ceny by mohlo působit nedodržování omezení těžby či další pokles nákladů těžby ropy z břidelic ve Spojených státech amerických. Naopak k růstu

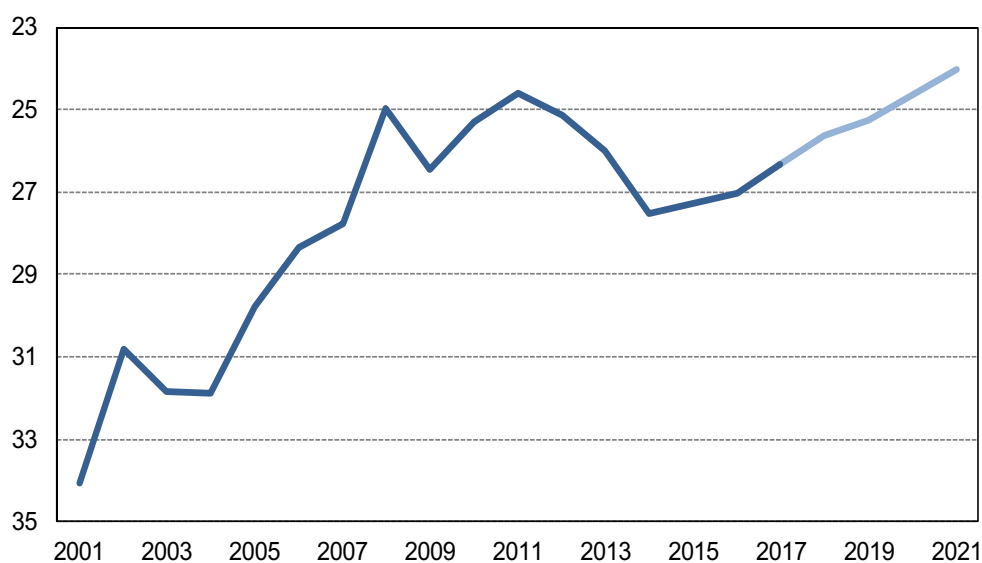
ceny by mohlo přispět zejména vyostření bezpečnostní situace v některých, zejména arabských, zemích produkujících ropu.

2.1.3. Měnová politika a měnové kurzy

Od listopadu 2013 až do počátku dubna 2017 využívala Česká národní banka jako další nástroj monetární politiky měnový kurz. Opuštěním kurzového závazku se tak vrátila do standardního režimu měnové politiky, ve kterém jsou hlavním nástrojem **úrokové sazby**. Dvoutýdenní repo sazba byla z 0,05 % v době ukončení kurzového závazku zvýšena na 1,25 % na počátku srpna 2018. Vzhledem k předpokládanému budoucímu nastavení měnové politiky a očekávanému pozvolnému posilování koruny (viz níže) by v horizontu makroekonomického rámce mělo docházet ke zpříšňování měnových podmínek jak v úrokové, tak v kurzové složce.

Měnový kurz koruny vůči euru po ukončení kurzového závazku postupně posiloval. Na začátku února 2018 ale v tomto trendu došlo k obratu, a kurz z úrovní okolo 25,2 CZK/EUR začal oslabovat až k 26 CZK/EUR na konci června. Předpokládáme nicméně, že v průběhu 2. poloviny letošního roku dojde k obnovení apreciacie, a koruna pak ve zbytku horizontu makroekonomického rámce bude trendově pozvolna posilovat cca o 0,6 % mezičtvrtletně. Koncem roku 2021 by se tak kurz měl pohybovat těsně pod hranicí 24 CZK/EUR. Tento vývoj by měl být podpořen nejen pokračující konvergencí české ekonomiky k hospodářské úrovni eurozóny, ale i kladným úrokovým diferencíálem vůči měnové unii. V krátkodobě opačném směru by mohlo působit uzavírání spekulativních pozic zahraničních investorů.

Graf č. 3 Měnový kurz CZK/EUR



Pramen: ČNB. Výpočty a predikce MF ČR.

2.2. Strukturální politiky

Dne 27. června 2018 přijala vláda, jež získala důvěru dne 11. července 2018, své programové prohlášení, v němž se zavázala k přijetí řady strukturálních reforem. Vytyčenými prioritami jsou důchodová reforma, digitalizace, investice, reforma veřejné správy, bezpečnost a podpora zájmů ČR v EU.

V oblasti **financí a hospodaření státu** by mělo dojít ke zjednodušení a elektronizaci daňového systému a zvýšení důchodů a platů u vybraných profesí. Dále by mělo dojít k přeřazení dalších položek ze základní sazby, nebo první snížené sazby, do druhé snížené sazby daně z přidané hodnoty, a to zejména v případě stravovacích služeb, vodného a stočeného či vybraných služeb s vysokým podílem lidské práce.

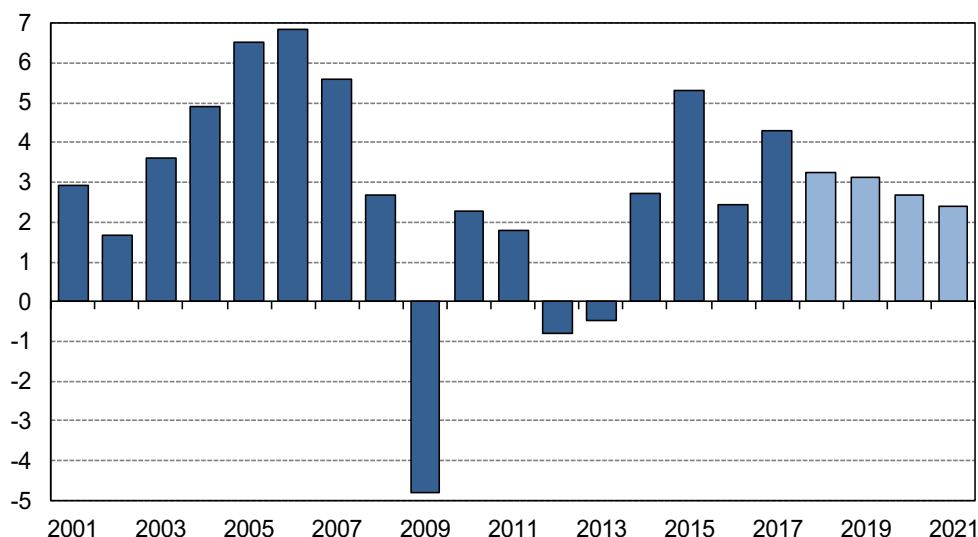
V **dalších oblastech** pak vláda přislíbila výrazně zvýšit v rozmezí let 2018 a 2021 platy učitelů a nepedagogických pracovníků ve školství, provést řadu velkých investic v dopravní infrastrukturu, zvýšit podíl výdajů na obranu na 1,4 % HDP do roku 2021 či zavést slevy z jízdného v prostředcích hromadné dopravy pro seniory nad 65 let, žáky a studenty do 26 let.

3. Makroekonomický vývoj v České republice

3.1. Ekonomický výkon

Reálný HDP se v roce 2017 zvýšil o 4,3 %, struktura růstu přitom byla poměrně vyvážená. V rámci domácí poptávky byla sice dominantním faktorem spotřeba domácností, ekonomiku však podpořily i investice a v menší míře i spotřeba sektoru vládních institucí. Kladný příspěvek salda zahraničního obchodu byl s ohledem na dynamiku domácí poptávky překvapivě vysoký. Zde se patrně projevilo ekonomické oživení v zemích hlavních obchodních partnerů ČR, které podpořilo růst vývozu.

Graf č. 4 Reálný hrubý domácí produkt (růst proti předchozímu roku v %)



Pramen: ČSÚ. Výpočty a predikce MF ČR.

V tomto a příštím roce by **ekonomický růst** měl mírně přesahovat hranici 3 %. V letech 2020 a 2021 by pak ekonomika mohla vzrůst o 2,7 %, resp. 2,4 %. Hlavním tahounem růstu by v celém horizontu makroekonomického rámce měla být domácí poptávka. Očekáváme, že příspěvek čistých vývozů bude v roce 2018 záporný, a to zejména kvůli dynamickému růstu investic, jež se vyznačují vysokou dovozní náročností, a slabému nárůstu vývozu na začátku roku. V dalších letech by pak saldo zahraničního obchodu k růstu reálného HDP mělo přispívat nepatrně kladně.

V dynamice **spotřeby domácností** se mimo silného růstu mezd, který v době vrcholící konjunktury kromě výrazného nesouladu mezi nabídkou a poptávkou na trhu práce odráží také zvýšení minimální a zaručené mzdy, projevuje i zvyšování platů v sektoru vládních institucí. Spotřeba je dále podporována vysokou úrovní důvěry spotřebitelů v ekonomický vývoj a s ní spojeným poklesem míry úspor. Příznivě na spotřebu domácností působí také snížení daňové zátěže rodin s dětmi a nárůst sociálních dávek. V roce 2019 spotřebu posílí také valorizace důchodů včetně změny v důchodovém systému (zvýšení základní výměry na 10 % průměrné mzdy). Výdaje domácností na konečnou spotřebu by se tak mohly reálně zvýšit o 4,3 % v roce 2018 a o 3,9 % v roce 2019. V dalších letech by pak růst spotřeby domácností mohl vlivem nižší dynamiky disponibilního důchodu a při konstantní míře úspor dosáhnout 2,8 % v roce 2020, resp. 2,6 % v roce 2021. S ohledem na cenový vývoj by se nominální růst spotřeby domácností měl postupně zpomalovat, a to ze 7,0 % v roce 2018 na 4,4 % v roce 2021.

Reálný růst **spotřeby vládních institucí** by měl v celém horizontu makroekonomického rámce zůstat umírněný okolo 2 % ročně. V nominálním vyjádření by výdaje vládních institucí na konečnou spotřebu v letošním a příštím roce měly vzrůst o 6,9 %, resp. 6,2 %, v dalších letech pak o 4,3 % ročně. K jejich růstu bude přispívat zejména vývoj náhrad zaměstnancům v sektoru vládních institucí, v menší míře pak také dynamika mezispotřeby a naturálních sociálních dávek.

Růst **tvorby hrubého fixního kapitálu** by měl být v roce 2018 tažen soukromými investicemi, kladně však k němu přispěje i investiční aktivita sektoru vládních institucí. Soukromé investice stimuluje hospodářský růst v zahraničí, uvolněné měnové podmínky, mírně nadprůměrné využití výrobních kapacit ve zpracovatelském průmyslu a zvyšování hrubého provozního přebytku. Stále akutnější nedostatek pracovní síly a klesající relativní cena kapitálu vůči ceně práce pak firmy motivuje k investicím zvyšujícím produktivitu práce. V případě sektoru vládních institucí pro roky 2018–2021 počítáme se stabilním růstem investičních výdajů financovaných z národních zdrojů. Soukromé investice a zejména investice sektoru vládních institucí by měly být podpořeny také prostředky z fondů EU z finanční perspektivy 2014–2020. Tvorba hrubého fixního kapitálu by se tak letos mohla zvýšit o 7,5 %. Očekávané zpomalení dynamiky investiční aktivity na 3,2 % v roce 2019 odráží přísnější měnové podmínky, pomalejší růst ekonomik hlavních obchodních partnerů a předpokládané zpomalení růstu investic sektoru vládních institucí spolufinancovaných z fondů EU. V letech 2020 a 2021 by se růst investic mohl pohybovat těsně pod hranicí 3 %.

Česká ekonomika se od začátku roku 2015 do začátku roku 2017 pohybovala poblíž svého potenciálu. Následný silný hospodářský růst však vedl k výraznému rozšíření **produkční mezery** na úroveň mírně pod 2 % potenciálního produktu. Vzhledem k predikci hospodářského růstu a předpokládanému vývoji potenciálního produktu by produkční mezera mohla v letech 2018 a 2019 dosahovat téměř 2 %, poté by mělo docházet k jejímu velmi pozvolnému uzavírání na 1,5 % potenciálního produktu v roce 2021.

Růst **nominálního HDP** je dán vývojem reálného ekonomického výkonu a cenové složky HDP. Deflátor hrubých domácích výdajů by v tomto a příštím roce mohl růst tempem okolo 2,2 % ročně, v letech 2020 a 2021 pak o 1,8 % ročně. Dominantním faktorem bude vývoj deflátoru spotřeby domácností (odrážející vývoj spotřebitelských cen, viz níže) a deflátoru spotřeby sektoru vládních institucí, jehož růst bude do značné míry determinován dynamikou náhrad zaměstnancům v sektoru vládních institucí. Směnné relace by se letos mohly zhoršit o 0,3 %, v dalších letech by se naopak měly nepatrně zlepšovat o cca 0,1 % ročně zejména v důsledku předpokládaného scénáře ceny ropy. Růst nominálního HDP by tak v letošním a příštím roce mohl přesáhnout 5 %, v letech 2020 a 2021 by se měl zpomalit na cca 4,5 %.

3.2. Spotřebitelské ceny

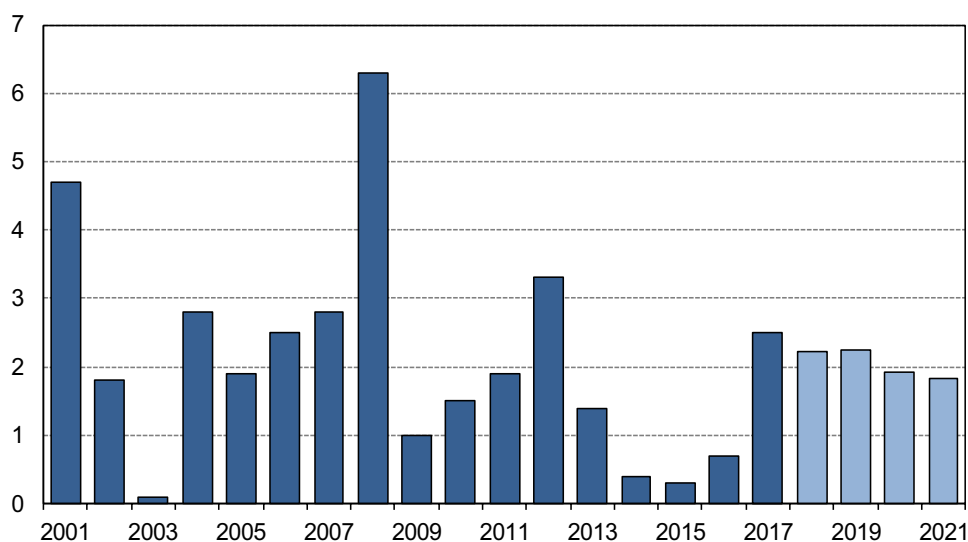
Českou ekonomiku lze z dlouhodobého pohledu považovat za nízkoinflační. V tomto kontextu je však možné považovat období let 2014–2016 s průměrnou mírou **spotřebitelské inflace** 0,5 % za mimořádné. Až v roce 2017 se inflace vrátila zpět do tolerančního pásma okolo inflačního cíle České národní banky, v jehož těsné blízkosti by se měla pohybovat i v letech 2018 až 2021.

V roce 2018 se projevil nižší meziroční příspěvek oddílu potraviny a nealkoholické nápoje, který však byl postupně více než kompenzován nárůstem cen v oddílu bydlení. Proinflačně by měly působit jak domácí faktory (zejména silná dynamika jednotkových nákladů práce v prostředí kladné produkční mezery), tak i vyšší očekávaná cena ropy. Částečně se také projeví již pozorované zvýšení cen elektrické energie. Opačným směrem pak bude působit posílení koruny vůči euru i americkému dolaru.

V průběhu roku 2019 by mělo dojít k postupnému zmírnění proinflačního vlivu domácí poptávky. Mírně protiinflačně by měla působit cena ropy a měnový kurz. U některých cenových reprezentantů by se měl projevit jejich přesun do druhé snížené sazby daně z přidané hodnoty, přestože efektivní pokles bude pravděpodobně nižší, než by mechanicky odpovídalo změnám

daňové sazby. Průměrná míra inflace by mohla v roce 2018 dosáhnout 2,2 % a v roce 2019 nepatrně zrychlit na 2,3 %, rizika u příspěvku regulovaných cen jsou však vychýlena směrem vzhůru. V letech 2020 a 2021 by se míra inflace mohla pohybovat těsně pod 2% inflačním cílem České národní banky.

Graf č. 5 Spotřebitelské ceny (průměrná míra inflace v %)



Pramen: ČSÚ. Výpočty a predikce MF ČR.

3.3. Trh práce

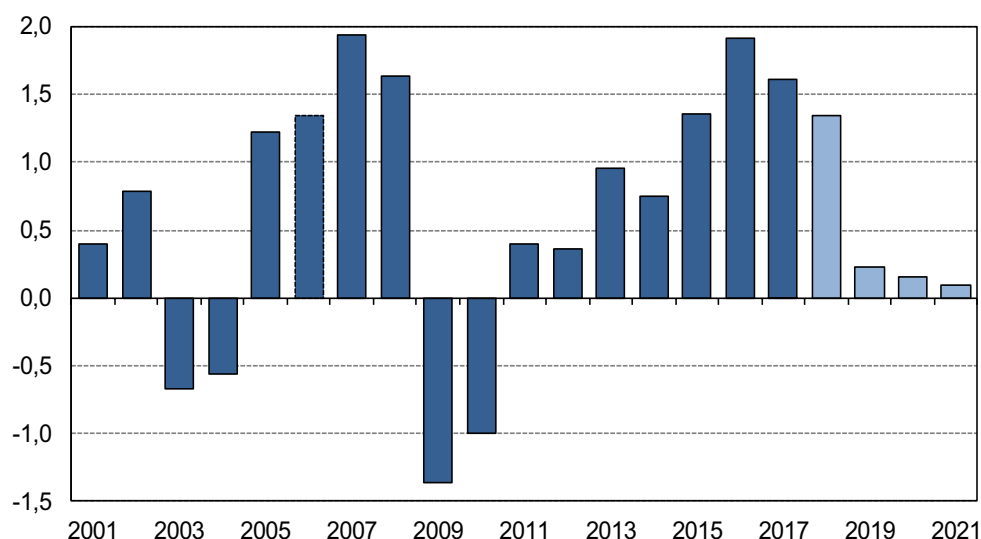
3.3.1. Zaměstnanost a nezaměstnanost (v metodice VŠPS)

Kladná produkční mezera se odráží v situaci na trhu práce, která je velmi napjatá. Vysoká poptávka po pracovní síle je patrná napříč celou ekonomikou. Strukturální nesoulad mezi poptávanými a dostupnými uchazeči v prostředí kladné produkční mezery vede k dramatickému nárůstu počtu volných pracovních míst.

V roce 2018 očekáváme v souvislosti s příznivým ekonomickým vývojem a vyšším než očekávaným růstem v 1. čtvrtletí **růst zaměstnanosti** o 1,3 %. S ohledem na pokračující pokles populace v produktivním věku a prakticky vyčerpaný prostor pro další pokles nezaměstnanosti (viz níže) počítáme pro roky 2019–2021 s již jen nepatrnými nárůsty zaměstnanosti přibližně o 0,2 % ročně. Ty budou umožněny zvyšující se mírou participace, na jejíž dynamiku bude mít hlavní vliv prodlužování efektivního věku odchodu do důchodu v návaznosti na zvyšování

statutárního, v menší míře pak i motivační faktory související s cenou na trhu práce a posun struktury populace v produktivním věku ve prospěch věkových kohort s přirozeně vysokou mírou participace. Tento faktor by však v průběhu horizontu makroekonomického rámce měl postupně odeznít. Dílčím způsobem by zaměstnanost mělo podpořit též zaměstnávání cizinců.

Graf č. 6 Zaměstnanost (růst proti předchozímu roku v %)



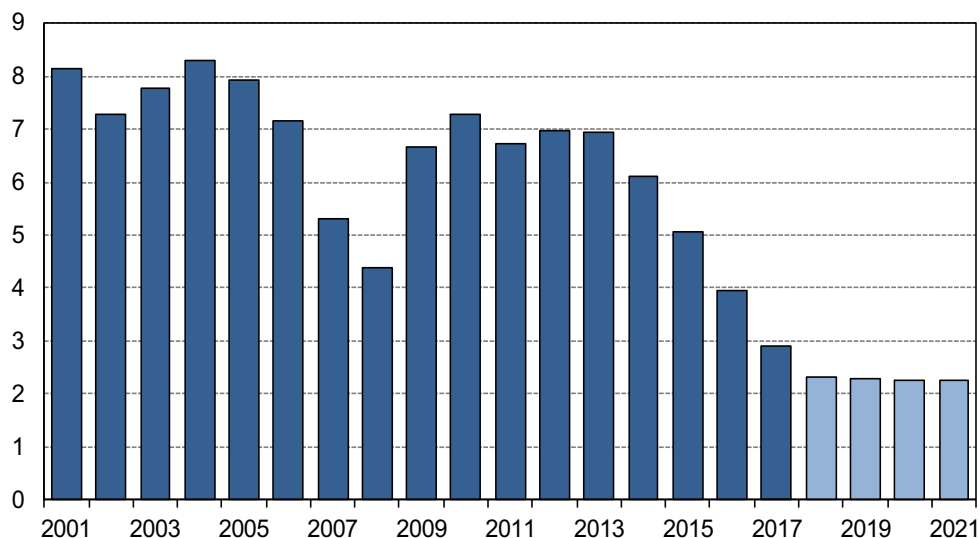
Poznámka: Zaměstnanost v metodice Výběrového šetření pracovních sil.

Pramen: ČSÚ. Výpočty a predikce MF ČR.

Vývoj **míry nezaměstnanosti** koresponduje s pokračující ekonomickou konjunkturou. Měsíční sezónně očištěná míra nezaměstnanosti od března stagnuje na 2,3 %, v červnu došlo k jejímu nepatrnému zvýšení na 2,4 %. Možnosti pro další snížení nezaměstnanosti jsou omezené a týkají se hlavně osob s nižším vzděláním a uchazečů ve vyšším věku.

Předpokládáme, že míra nezaměstnanosti v roce 2018 dosáhne v průměru 2,3 %. S ohledem na minimální prostor pro její další pokles v důsledku vyčerpání dostupné pracovní síly očekáváme její stagnaci v celém horizontu výhledu.

Graf č. 7 Míra nezaměstnanosti (v % pracovní síly)



Poznámka: Nezaměstnanost v metodice Výběrového šetření pracovních sil.

Pramen: ČSÚ. Výpočty a predikce MF ČR.

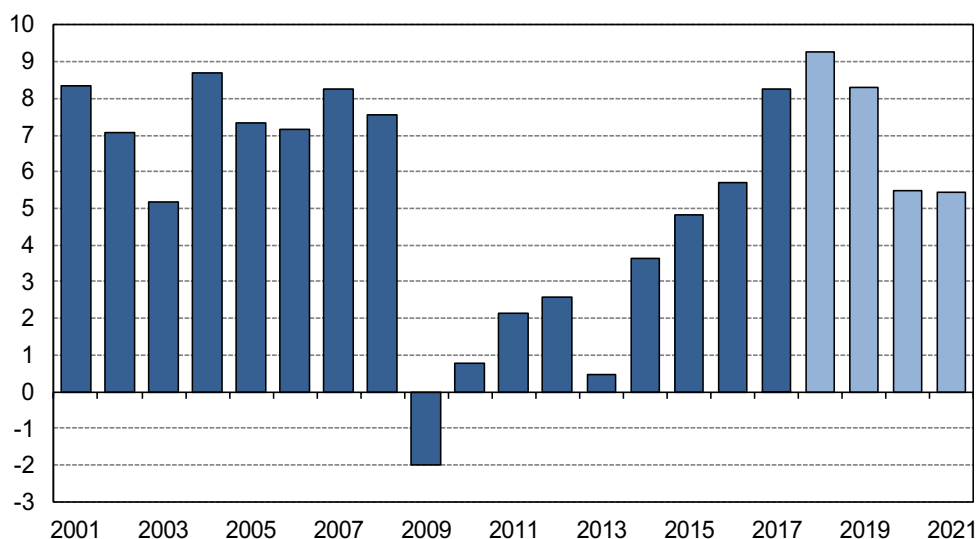
3.3.2. Mzdy

Rekordní počet volných pracovních míst související s nerovnováhami na trhu práce se odráží ve vysokém nárůstu výdělků. Dynamika mezd je však také podpořena ze strany vládních institucí téměř plošným navýšováním platových tarifů i zvýšením minimální a zaručené mzdy. V důsledku toho se také zvyšuje reálný disponibilní důchod domácností a jejich spotřeba. Průměrná mzda by se v letech 2018 a 2019 mohla zvyšovat cca o 8,0 % ročně v nominálním vyjádření a 5,6 % reálně. Díky výše uvedenému nárůstu zaměstnanosti by v roce 2018 růst nominálního **objemu mezd a platů** mohl zrychlit na 9,3 %. V roce 2019 by příspěvek počtu zaměstnanců k růstu výdělků měl být pouze nepatrně kladný. Navýšení objemu prostředků na platy v sektoru vládních institucí bude oproti roku 2018 podstatně nižší. Tempo růstu objemu mezd a platů by mohlo v roce 2019 mírně zpomalit na 8,3 %, jeho pokles bude tlumen očekávaným zvýšením minimální (a podobně i zaručené) mzdy o 1000 Kč měsíčně. Tyto vysoce nadprůměrné hodnoty prozatím nepředstavují bezprostřední ohrožení cenové konkurenceschopnosti české ekonomiky. Podíl náhrad zaměstnancům na HDP by měl na konci výhledu dosáhnout 45,1 %, což by byla nejvyšší hodnota v historii České republiky, která však nevybočuje v rámci mezinárodního srovnání.

V letech výhledu by v důsledku přetrvávající silné poptávky po práci mělo dojít k udržení robustní dynamiky růstu mezd a platů, pro rok 2020 očekáváme nárůst o 5,5 % a pro rok 2021

o 5,4 %. Případné zavedení mechanismu automatické valorizace minimální mzdy je s ohledem na očekávanou dynamiku rizikem pro vyšší růst výdělků, zejména v nižších výdělkových pásmech. V opačném směru by mohl v horizontu výhledu působit případný rychlejší postup automatizace a robotizace.

Graf č. 8 Objem mezd a platů (domácí koncept, růst proti předchozímu roku v %)



Pramen: ČSÚ. Výpočty a predikce MF ČR.

3.4. Vztahy k zahraničí

Běžný účet platební bilance zaznamenal v roce 2017 již čtvrtý přebytek v řadě. Kladné saldo dosáhlo 1,1 % HDP a oproti předchozímu roku se zhoršilo o 0,5 % HDP.

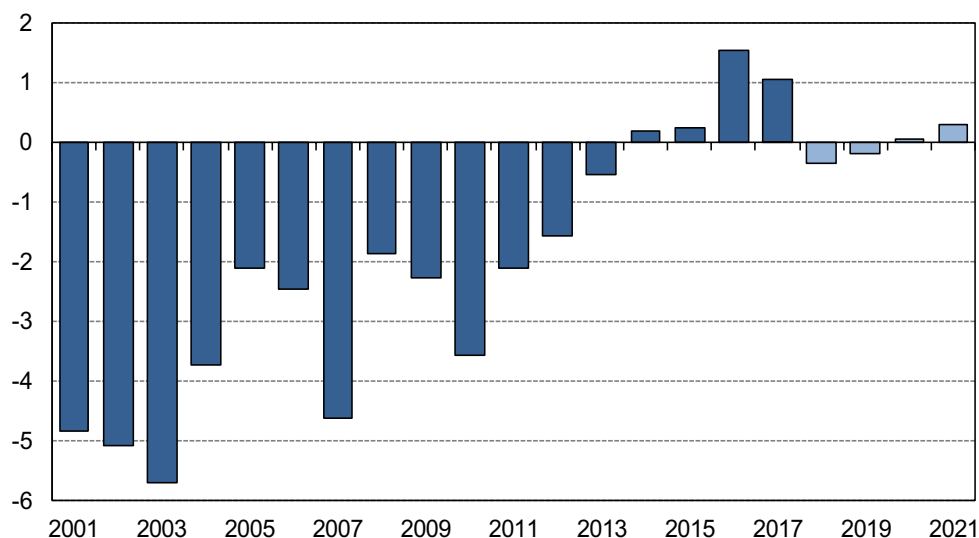
Dominantní roli sehrálo snížení přebytku **obchodu se zbožím**. Ten se z historického maxima 5,2 % HDP v roce 2016 meziročně snížil na 4,8 % HDP v roce 2017. Hlavní příčinou bylo zhoršení směnných relací o 1,0 %, kde se projevil zejména nárůst korunových cen dovážených minerálních paliv o 13,9 %. Příspěvek salda obchodní bilance k reálnému růstu HDP se snížil jen nepatrně z 1,0 p. b. na 0,8 p. b., podobně jako příspěvek salda služeb z 0,4 p. b. na 0,2 p. b.

Dlouhodobě deficitní bilance **prvotních důchodů** zůstala téměř stabilní (zlepšení o 0,1 p. b. na -5,2 % HDP). Hrubý odliv dividend do zahraničí činil 4,7 % HDP, zisky z přímých zahraničních investic reinvestované v ČR dosáhly 2,9 % HDP a odliv důchodů z ostatních investic v ČR tvořil 1,1 % HDP. Kompenzace výnosy z českých investic v zahraničí byla zatím

poměrně malá (2,3 % HDP). Mírné přebytky byly rovněž dosaženy u salda náhrad zaměstnancům (0,8 % HDP) a u tzv. ostatních důchodů, které zachycují vztahy k Evropské unii v rámci prvotních důchodů (0,4 % HDP). Součet přebytků bilancí zboží a služeb od roku 2014 převyšuje schodek prvotních důchodů.

Bilance **druhotných důchodů** se zhoršila o 0,4 p. b. na -1,0 % HDP, a to v převážné míře v oblasti běžné mezinárodní spolupráce vládních institucí (zejména vztahy vůči EU).

Graf č. 9 Saldo běžného účtu platební bilance (v % HDP)



Pramen: ČNB, ČSÚ. Výpočty a predikce MF ČR.

V horizontu výhledu do roku 2021 očekáváme, že běžný účet bude téměř vyrovnaný. Dosavadní výsledky naznačují, že v roce 2018 by mohlo dojít k poměrně výraznému snížení kladného salda bilance zboží o 1,2 p. b. na 3,6 % HDP. Zde by se mělo projevit synchronizované působení několika faktorů, jako je předpokládaná vysoká dynamika růstu investic i spotřeby, nárůst cen paliv, reakce ekonomiky na meziroční posilování měnového kurzu koruny a v neposlední řadě zpomalení růstu dovozů našich hlavních obchodních partnerů. Tyto faktory by však měly mít ve většině případů jednorázový charakter. V dalších letech by se měl přebytek obchodní bilance v poměru k HDP stabilizovat.

U ostatních složek běžného účtu předpokládáme v podstatě stabilní přebytek bilance služeb na úrovni cca 2,5 % HDP a nepatrné snižování deficitů bilancí prvotních a druhotných důchodů.

4. Nezávislé ověření makroekonomického rámce²

4.1. Zhodnocení makroekonomického rámce Výborem pro rozpočtové prognózy

Výbor pro rozpočtové prognózy na svém zasedání dne 8. srpna 2018 v souladu se zákonem č. 23/2017 Sb., o pravidlech rozpočtové odpovědnosti, posoudil Makroekonomickou predikci Ministerstva financí České republiky z července 2018, z níž vychází tento makroekonomický rámec, z hlediska pravděpodobnosti jejího naplnění a vhodnosti použití v rozpočtovém procesu.

Stanovisko Výboru pro rozpočtové prognózy ze dne 8. srpna 2018 č. 1/2018 zní: „Makroekonomická prognóza pro roky 2018 a 2019 je realistická. Současně existuje řada rizik na globální úrovni, která mohou vést k horšímu než v současnosti očekávanému makroekonomickému vývoji. Tato rizika však není možné kvantifikovat.“.

4.2. Monitoring prognóz

Ministerstvo financí monitoruje makroekonomické prognózy ostatních institucí zabývajících se předpovídáním budoucího vývoje české ekonomiky. Z veřejně přístupných datových zdrojů jsou průběžně sledovány prognózy 12 institucí, z čehož 7 institucí je tuzemských (Česká národní banka, Ministerstvo práce a sociálních věcí, finanční instituce), ostatní jsou zahraniční (Evropská komise, Organizace pro hospodářskou spolupráci a rozvoj, Mezinárodní měnový fond aj.).

Růst reálného HDP pro rok 2018 odhaduje Ministerstvo mírně nižší, než činí průměr celého souboru, neboť již zohledňuje slabší výkon české ekonomiky v 1. čtvrtletí 2018. Pokud jde o tempo růstu cenové hladiny, predikce Ministerstva financí je v souladu s odhady sledovaných institucí. V případě růstu průměrné mzdy Ministerstvo financí očekává v roce 2019 vyšší dynamiku, protože již předpokládá zvýšení minimální mzdy o 1000 Kč od ledna uvedeného roku. Ohledně běžného účtu platební bilance pak Ministerstvo financí na rozdíl od všech sledovaných institucí očekává nepatrný deficit, a to z důvodu vysoké dynamiky dovozně náročných investic,

² Porovnání makroekonomického rámce s aktuální prognózou Evropské komise podle požadavků směrnice Rady (EU) č. 2011/85/EU je uvedeno v části A. rozpočtové dokumentace.

mírně zhoršených růstových vyhlídek ekonomik hlavních obchodních partnerů a vysokého odlivu prvotních důhodů.

Tabulka č. 2 Ověření makroekonomického rámce nezávislými prognózami

	Růst HDP (%)		Míra inflace (%)		Růst prům. mzdy (%)		Běžný účet / HDP (%)	
	2018	2019	2018	2019	2018	2019	2018	2019
České instituce	3,5	3,1	2,1	2,1	8,1	6,3	0,8	0,6
Zahraniční instituce	3,5	3,1	2,1	2,1	.	.	0,5	0,6
Průměr celého souboru	3,5	3,1	2,1	2,1	8,1	6,3	0,7	0,6
minimum	3,0	2,8	1,7	2,0	7,5	5,5	0,2	-0,3
maximum	4,2	3,4	2,5	2,3	8,6	8,1	1,3	1,3
MF ČR	3,2	3,1	2,2	2,3	8,0	8,0	-0,3	-0,2

Pramen: prognózy jednotlivých institucí k polovině srpna 2018. Výpočty a predikce MF ČR.

5. Fiskální politika a hospodaření sektoru vládních institucí

Fiskální pozice ČR zůstává i nadále příznivá. Po historicky prvním přebytku sektoru vládních institucí v roce 2016 ve výši 0,7 % HDP dosáhl výsledek hospodaření vládních institucí v roce 2017 hodnoty 1,6 % HDP. V roce 2018 očekáváme, že hospodaření sektoru vládních institucí nadále setrvá ve výrazném přebytku 1,6 % HDP. V přebytkovém hospodaření se neodráží pouze ekonomická konjunktura, neboť strukturální saldo se rovněž od roku 2016 pohybuje v pozitivních hodnotách. V roce 2017 dosáhlo hodnoty přes 1 % HDP, v letošním roce očekáváme obdobnou výši. Dle predikovaného makroekonomického vývoje a rozpočtových dopadů vládních politik pro roky 2019–2021 predikujeme, že by strukturální saldo mělo být sice nižší, ale nadále kladné. Nastavení fiskální politiky je pro období budoucího ekonomického vývoje možné charakterizovat spíše jako expanzivní na počátku výhledu a následně jako neutrální.

Z hospodářskopolitického hlediska má působení fiskální politiky zásadní význam nejen svým přímým vlivem na agregátní poptávku nebo na agregátní nabídku, ale rovněž ovlivňuje očekávání ekonomických subjektů a nastavení udržitelnosti veřejných financí. V tomto směru pozitivně působí soubor právních předpisů, které s účinností od února 2017 transponovaly do českého právního řádu podstatnou část směrnice Rady EU č. 85/2011, o požadavcích na rozpočtové rámce členských států. I přes velmi dobrou finanční kondici sektoru vládních institucí v ČR představuje institucionální ukotvení obezřetné fiskální politiky v podobě přijetí nového fiskálního rámce posun směrem k moderním a funkčním veřejným financím. Přijaté

zákony přinesly výrazné změny v oblasti fiskálních pravidel a v rámci nich odlišný způsob stanovení výdajových rámců pro státní rozpočet a státní fondy.

Důležitým indikátorem pozice ekonomiky v rámci hospodářského cyklu je produkční mezera, která vyjadřuje rozdíl mezi skutečnou úrovní ekonomického výkonu a úrovní, která optimálně využívá disponibilní zdroje a je ji tak možné označit za rovnovážnou. Dle výpočtů MF ČR se ekonomika od roku 2017 nachází ve fázi kladné produkční mezery. Vzhledem k predikci ekonomického růstu a předpokládanému vývoji potenciálního produktu by se produkční mezera v roce 2018 i v roce 2019 měla pohybovat těsně pod hranicí 2 %. Taková makroekonomická situace vyžaduje vytváření rezerv na tlumení případných cyklických výkyvů v dalších letech, k čemuž dochází prostřednictvím tvorby přebytků salda vládních institucí a poklesu zadlužení.

Udržitelnost veřejných financí souvisí s výsledky jejich hospodaření, především však s tzv. strukturálním saldem, tedy saldem očištěným o vliv hospodářského cyklu a jednorázových či jiných přechodných operací. Svou konstrukcí by tak strukturální saldo nemělo brát v úvahu cyklické výkyvy v ekonomice, ale soustředit se na pravou podstatu, strukturu, hospodaření veřejných financí. Souvisejícím aspektem udržitelnosti jsou změny v příjmech a výdajích v důsledku podstatných demografických změn ve struktuře populace. Projektovaný nárůst výdajů v delším období by se měl odrazit do akumulace dostatečné fiskální rezervy, která pomůže čelit budoucím výzvám veřejných financí. Obě složky dlouhodobé udržitelnosti jsou promítnuty v tzv. střednědobém rozpočtovém cíli. Střednědobý rozpočtový cíl stanovuje limit pro strukturální hospodaření veřejných financí, aby nebyla ohrožena dlouhodobá udržitelnost jak vlivem aktuálního nesouladu strukturálních příjmů a výdajů, tak i vlivem změny dlouhodobých výdajů. Limit střednědobého rozpočtového cíle proto představuje v ČR základní parametr při odvození výdajových rámců pro státní rozpočet a státní fondy a odpovídá maximální hodnotě strukturálního salda -1 % HDP. ČR svůj střednědobý rozpočtový cíl v posledních letech vždy plnila, a stejně tak predikujeme jeho plnění i v následujících letech.

Tabulka č. 3 Saldo a dluh sektoru vládních institucí

		2014	2015	2016	2017	2018	2019	2020	2021
							<i>predikce</i>	<i>výhled</i>	
Saldo sektoru vládních institucí	% HDP	-2,1	-0,6	0,7	1,6	1,6	1,0	0,9	0,8
Strukturální saldo	% HDP	-0,8	-0,6	0,9	1,1	1,0	0,3	0,3	0,3
Dluh sektoru vládních institucí	% HDP	42,2	40,0	36,8	34,7	33,0	31,7	30,7	29,9

Pramen: Skutečnost ČSÚ. Predikce, výhled a výpočty strukturálního salda MF ČR.

5.1. Očekávané výsledky hospodaření sektoru vládních institucí v roce 2018

Očekávané výsledky hospodaření sektoru vládních institucí v roce 2018 odráží ekonomický vývoj a realizované záměry vlády, především pak na úrovni státního rozpočtu a rozpočtů státních fondů. Pro rok 2018 predikujeme, že hospodaření sektoru vládních institucí dosáhne přebytku ve výši 1,6 % HDP. Z pohledu strukturálního salda by měl zůstat přebytek v podstatě na úrovni roku 2017 (1,0 % HDP v roce 2018).

Hlavním faktorem přebytkového hospodaření v celkovém i strukturálním pojetí je dynamický vývoj příjmové strany veřejných rozpočtů, zejména daňových příjmů z práce včetně příspěvků na sociální zabezpečení, jejichž dynamika by měla v tomto roce zrychlit. Úroveň příjmů není pouze důsledkem ekonomické konjunktury, ale i výsledkem aktivních opatření zaměřených na výběr daní a zamezení daňovým únikům. Očekáváme, že výnosy daní a příspěvků na sociální zabezpečení vzrostou v roce 2018 o 8 %. V meziročním srovnání by se nejrychleji měly vyvíjet přímé daně, zejména pak výnos daně z příjmů fyzických osob (růst o téměř 14 %). Pozitivně by je měl ovlivnit vývoj mezd a platů v ekonomice a růst zaměstnanosti. Tyto faktory jsou spolu s více než 5% zvýšením vyměřovacího základu u platby za státního pojištěnce také určující pro příspěvky na sociální zabezpečení. U nepřímých daní, konkrétně pak u daně z přidané hodnoty, se zřetelně projevují opatření proti daňovým únikům a pro narovnání tržního prostředí. Výnos daně z přidané hodnoty by měl vzrůst o více než 8 %, celkové daně z výroby a dovozu pak o téměř 6 %. U výnosu daně z příjmů právnických osob předpokládáme zpomalení na 1,7 %. Kromě očekávání, že se do zisků firem promítnou vyšší náklady na mzdy, se zde projevuje zpomalení dynamiky nominálního HDP. Pokud jde o ostatní příjmy, odhadujeme zvýšení běžných i investičních transferů v souladu se zrychlováním realizace projektů spolufinancovaných z fondů Evropské unie.

Výdaje sektoru vládních institucí by měly meziročně vzrůst o 8,2 %. Očekávaný 6,9 % růst výdajů na konečnou spotřebu vládních institucí by měl převýšit dynamiku roku 2017, zvláště díky více než 11% tempu náhrad zaměstnancům. Rovněž zrychluje mezispotřeba, mj. vlivem vývoje cen v ekonomice. V dalších výdajích se diskreční opatření a ekonomický vývoj promítají do výše peněžitých sociálních dávek. Pro rok 2018 odhadujeme jejich celkový nárůst na téměř 6 %. Investiční výdaje předpokládáme o více než 17 % vyšší, ovlivněné posilující aktivitou čerpání kapitálových výdajů z národních zdrojů a podpořené výraznější investiční činností u projektů spolufinancovaných z finanční perspektivy 2014–2020. I přes mírný nárůst úrokových

sazeb by měly úrokové výdaje stagnovat na úrovni roku 2017. Odhadovaný výsledek hospodaření sektoru vládních institucí by se měl promítnout v pokračujícím poklesu relativní výše dluhu v poměru k HDP, započatým v roce 2014. Výše dluhu na konci roku 2018 by měla dosáhnout úrovně 33,0 % HDP, a být tak o 1,7 p. b. nižší než v roce 2017.

5.2. Predikce hospodaření sektoru vládních institucí v roce 2019

Kladného salda hospodaření sektoru vládních institucí by mělo být dosaženo i v roce 2019, kdy počítáme s přebytkem 1,0 % HDP. Celkové příjmy sektoru vládních institucí by dle predikce měly vzrůst o 4,4 %. Silný růst by si měla zachovat daň z příjmů fyzických osob, jejíž tempo se v poslední době pohybuje nad 10 %, což je ovlivněno situací na trhu práce v ČR, změnou v rozdělení mezd a platů vyvolanou očekávaným dalším zvýšením minimální a zaručené mzdy a elektronickou evidencí tržeb. Podobné faktory rovněž ovlivňují příjmy z příspěvků na sociální zabezpečení, jejichž růst je odhadován na více než 7 %. Naproti tomu výnos daně z příjmů právnických osob by si vzhledem k predikci nominálního HDP a náhradám zaměstnancům v ekonomice měl udržet růst mírně pod 4 %. Dynamika daní ze spotřeby by měla být ovlivněna tempem výnosů daně z přidané hodnoty, kde by se kromě spotřeby domácností, vládních institucí a některých investic měly pozitivně projevit efekty opatření namířených proti daňovým únikům (především elektronická evidence tržeb). Opačným směrem by mělo působit zařazení některých služeb do druhé snížené sazby daně z přidané hodnoty.

Zvolnění dynamiky celkových výdajů na 6 % je částečně dáno predikcí nižšího tempa výdajů na konečnou spotřebu vládních institucí, a to i přes uvažovaný růst náhrad zaměstnancům ve výši 9,5 %. Naturální sociální dávky by měly mít v roce 2019 mírně nižší tempo než v letošním roce, což je dáno hlavně pozvolnějším nárůstem zdrojů jejich financování, tedy příjmů na zdravotní pojištění. Růst mezispotřeby očekáváme kolem 3 %.

V oblasti peněžitých dávek sociálního zabezpečení počítáme v roce 2019 s citelným navýšením, zejména díky růstu výdajů na výplatu důchodů. Navrhovaná úprava systému důchodového pojištění, která zvyšuje základní výměru důchodů z 9 % na 10 % průměrné mzdy a přidává osobám nad 85 let částku 1 000 Kč měsíčně, navýší výdaje přibližně o 14 mld. Kč. Negativní dopad na výdajovou stranu lze očekávat také díky zavedení dlouhodobého ošetřovného. Ve vývoji dávek sociálního zabezpečení se v metodice ESA 2010 odráží i růst platby za státního

pojištění o cca 3,5 mld. Kč ročně. V důsledku uvedených diskrečních opatření by růst peněžitých sociálních dávek měl zrychlit v roce 2019 na 6,8 %.

U výdajů na investice do fixních aktiv spolufinancovaných z fondů EU očekáváme postupný návrat na jejich běžnou úroveň. Dynamika celkových investic by v roce 2019 mohla dosáhnout až 7 %, čímž by investice vládních institucí tvořily 3,8 % HDP. V úrokových výdajích očekáváme nárůst kolem 8 %, kde by se měly výrazněji začít projevovat zvyšující se výnosy nově emitovaných státních dluhopisů, které nahradí emise z posledních let se sazbami podstatně nižšími. Poměrově by úrokové náklady měly setrvat na hodnotě 0,7 % HDP, tedy stejné jako v roce 2018. Dotace jsou výrazně ovlivněny slevou na jízdném ve veřejné osobní dopravě ve výši okolo 6 mld. Kč.

Aktuální fáze hospodářského cyklu působí na výsledky hospodaření sektoru vládních institucí pozitivně. Po očištění o vliv hospodářského cyklu a o jednorázové či jiné přechodné operace by měla výše strukturálního salda pro rok 2019 činit 0,3 % HDP. Vzhledem k poklesu přebytku strukturálního salda je možné označit nastavení fiskální politiky pro rok 2019 jako expanzivní.

Dluh sektoru vládních institucí odráží predikovaný pokles celkového přebytku sektoru vládních institucí, přičemž i nadále předpokládáme, že bude stále nerovnoměrně rozložen mezi jednotlivé subsektory. Dluh vládních institucí by se měl v roce 2019 v poměrovém vyjádření snížit o 1,3 p. b. na hodnotu 31,7 % HDP.

5.3. Výhled hospodaření sektoru vládních institucí v letech 2020 a 2021

V dalších letech by měl přebytek hospodaření sektoru vládních institucí mírně klesat, na konci výhledu očekáváme přebytek ve výši 0,8 % HDP. Výhled na roky 2020 a 2021 tvoří především autonomní vývoj daný makroekonomickým vývojem a v současnosti platnými opatřeními.

Na stranu příjmů veřejných rozpočtů bude působit v první řadě predikovaný růst spotřeby domácností, částečně vládních institucí či některých investičních výdajů, na druhé straně růst objemu mezd a platů v ekonomice. Vlivem těchto faktorů by celkové daňové příjmy včetně příspěvků na sociální zabezpečení měly růst v průměru tempem 4,6 %. Na straně výdajů bude na dynamiku peněžitých sociálních dávek působit zejména očekávaný vývoj cen a průměrných výdělků. U náhrad zaměstnancům v sektoru vládních institucí očekáváme spíše zvolnění oproti současnému vývoji, stejně jako s poklesem dynamiky ekonomiky očekáváme udržitelnější tempo mezd v soukromém sektoru. Mezi spotřebou by měla nadále růst stabilním tempem okolo 3 %,

naturální sociální dávky kolem 4 % v souladu s klesající dynamikou růstu objemu mezd a platů v ekonomice. Investiční výdaje by měly pokračovat přibližně 7% tempem se zrychlením na konci horizontu v souladu s cyklem finanční perspektivy 2014-2020. Úrokové výdaje predikujeme, že vzrostou v poměru na HDP na hodnotu 0,8 %.

Přebytkové hospodaření sektoru vládních institucí by se rovněž dále mělo odrazit ve vývoji jeho zadlužení. Dluh v poměru k HDP by se měl z hodnoty 31,7 % HDP v roce 2019 snížit až na 29,9 % HDP v roce 2021.

Strukturální saldo by v celém výhledu mělo dosahovat kladných hodnot, na konci horizontu výhledu počítáme s jeho výší kolem 0,3 % HDP, tedy setrvávající na hodnotě z roku 2019. V období výhledu lze fiskální politiku, i přes nejistoty spojené s odhady produkční mezery ve střednědobém horizontu a způsob výpočtu strukturálního salda, hodnotit jako neutrální.

B. Výdajový rámec na rok 2019 až 2021

Způsob určení výdajových rámců se, v souladu se zákonem č. 23/2017 Sb., o pravidlech rozpočtové odpovědnosti, odvíjí od takzvaného střednědobého rozpočtového cíle, jenž vychází z konceptu salda upraveného o vlivy hospodářského cyklu a jednorázová či jiná přechodná opatření, která nemají strukturální povahu. Střednědobý rozpočtový cíl je pro Českou republiku stanoven na úrovni schodku ve výši 1 % hrubého domácího produktu tak, aby zabezpečil dlouhodobě udržitelné hospodaření celého sektoru vládních institucí, stejně jako prostor pro působení automatických stabilizátorů. Konstrukce nového pravidla je založena na principu proticyklického a omezujícího nastavení fiskální politiky. Reforma fiskálního a rozpočtového rámce tak propojila střednědobý rozpočtový cíl s národní rozpočtovou metodikou pro státní rozpočet a státní fondy, a dovedla tak nařízení Rady EU k Paktu o stabilitě a růstu do národního rozpočtového procesu. Aplikace a popis odvození střednědobých výdajových rámců je obsahem Rozpočtové strategie sektoru veřejných institucí na roky 2019– 2021³ (dále pouze „Strategie“), schválené vládou dne 30. dubna 2018⁴. Jedná se o závazný dokument pro přípravu návrhu státního rozpočtu a rozpočtu státních fondů, včetně celkové částky pro jejich konsolidované výdaje na roky 2019 až 2021. Při vypracování Strategie se Ministerstvo financí řídilo metodickými postupy, které byly diskutovány a odsouhlaseny Národní rozpočtovou radou. Způsob aplikace dohodnutých postupů pak Národní rozpočtová rada ověřila svým sdělením ze dne 28. března 2018. Pro výdajový rámec na následující tři roky je klíčová prognóza makroekonomického vývoje, stejně jako příjmů a výdajů veřejných institucí. Aby byly rámce založeny na co nejpravděpodobnějším či omezitější makroekonomickém a fiskálním scénáři, byla makroekonomická predikce posouzena dne 8. srpna 2018 a prognóza příjmů dne 28. srpna 2018 Výborem pro rozpočtové prognózy. Výbor pro rozpočtové prognózy ve svém stanovisku č. 1/2018 konstatoval, že makroekonomická prognózy na roky 2018 a 2019 je založena na realistickém scénáři. Ve stanovisku č. 2/2018 k prognóze příjmů se pak vyjádřil, že jde o mírně optimistickou prognózu. Z proběhlého jednání se zástupci Výboru vyplynulo, že rozdíl v odhadech fiskálních příjmů činí asi 0,2 % celkových příjmů veřejných financí. Při současném

³ Viz <https://www.mfcr.cz/cs/verejny-sektor/statni-rozpocet/rozpocetova-strategie/2018/rozpocetova-strategie-sektoru-verejnych-i-31769>

⁴ Vláda schválila Rozpočtovou strategii sektoru veřejných institucí České republiky na léta 2019 až 2021 dne 30. dubna 2018 usnesením č. 281

vývoji pokladního plnění, které významně převyšuje původní očekávání a dynamiku ekonomiky, je velmi pravděpodobné, že se predikce Ministerstva financí naplní.

6. Úprava výdajových rámců na roky 2019 až 2021

Výdajové rámce jsou odvozovány z celkového salda sektoru vládních institucí v mezinárodně srovnatelné aktuální metodice Evropského systému národních a regionálních účtů z roku 2010, které je upraveno o očekávaný vliv hospodářského cyklu a případná jednorázová či jiná přechodná opatření. Odečtením predikované výše strukturálních sald všech ostatních jednotek sektoru vládních institucí mimo státní rozpočet a státní fondy je získána očekávaná výše strukturálního salda státního rozpočtu a státních fondů. Výdajové rámce na hotovostní bázi pak vzniknou odečtením metodických úprav, které odlišují aktuální a hotovostní pojetí transakcí, a přičtením predikovaných konsolidovaných hotovostních příjmů státního rozpočtu a státních fondů. Zákon č. 218/2000 Sb., o rozpočtových pravidlech a o změně některých souvisejících zákonů, ve znění platných předpisů, umožňuje Ministerstvu financí, aby částky stanovené v Rozpočtové strategii sektoru veřejných institucí ČR byly v průběhu přípravy návrhu státního rozpočtu ČR a rozpočtů státních fondů či jejich střednědobých výhledů aktualizovány o následující taxativní výčet:

- a) změnu prognózovaných celkových příjmů včetně příjmů prostředků z rozpočtu EU a z finančních mechanismů na příslušný rok upravených o vliv hospodářského cyklu a o vliv jednorázových a přechodných operací,
- b) vliv významného zhoršení ekonomického vývoje, pokud Ministerstvo financí předpovídá v daném čtvrtletí meziroční pokles reálného HDP o nejméně 3 %,
- c) vliv zhoršování bezpečnostní situace státu spojené s vyhlášením mimořádných opatření vládou ke zvýšení jeho obranyschopnosti,
- d) vliv odstraňování následků živelních pohrom,
- e) 0,3 % této částky, jestliže je to třeba k tomu, aby byly vzaty v úvahu vlivy, s kterými se při stanovení této částky nepočítalo.

Aplikací příslušných ustanovení zákona č. 23/2017 Sb. a metodických postupů verifikovaných Národní rozpočtovou radou byly odvozeny konsolidované výdajové rámce státního rozpočtu a státních fondů v dubnu 2018 ve výši 1 496 mld. Kč pro rok 2019, 1 533 mld. Kč pro rok 2020 a 1 579 mld. Kč pro rok 2021. Tyto rámce schválila vláda ČR svým usnesením č. 281 o Rozpočtové strategii sektoru veřejných institucí ČR. Pro rok 2019 je možné naposledy uplatnit přechodná

ustanovení zákona č. 23/2017 Sb. a navýšit částku výdajového rámce o 0,25 % predikovaného HDP, což činí v absolutní výši 14 mld. Kč. Tento rámec se tedy ve výše uvedených intencích upraví:

V oblasti predikce makroekonomického vývoje (tabulka č. 4) došlo mezi dubnem a červencem pouze k relativně malým změnám, přičemž odhad růstu pro rok 2019 byl snížen o 0,2 p. b., zatímco pro rok 2020 byl o 0,1 p. b. zvýšen. Z hlediska makroekonomických základů jednotlivých příjmových položek došlo k úpravě spotřeby domácností (mírné snížení o 0,2 p. b. v roce 2019 a 0,1 p. b. v roce 2020) a objemu mezd a platů (zvýšení o 1,8 p. b. v roce 2019). Největších změn tak zcela logicky doznaly daň z příjmů fyzických osob a příjmy ze sociálního pojištění. Aktualizací makroekonomické predikce došlo i k výrazné změně odhadu produkční mezery. Její výši pro rok 2019 odhadujeme na 1,9 % HDP, tedy o cca 0,6 p. b. nižší oproti dubnu. Obdobný rozdíl oproti dubnovým hodnotám platí u produkční mezery i pro roky výhledu. Pomalejší predikovaná dynamika reálného HDP se totiž do potenciálního produktu transformuje pouze omezeně a navíc jen prostřednictvím některých položek. Pokles kladné produkční mezery tak z logiky fiskálního pravidla založeného na strukturálním saldu výdajový rámec zvyšuje.

Odlíšná predikce hotovostních příjmů státního rozpočtu a státních fondů je založena nejenom na aktualizované makroekonomické predikci, ale i na údajích z pokladního plnění, které byly v době zpracování predikce známy za sedm měsíců roku 2018, a na nových diskrečních opatřeních. Strategie počítala s prostředky z EU a finančních mechanismů ve výši 70,0 mld. Kč a tato částka byla navýšena pro rok 2019 na 93,9 mld. Kč včetně účetní operace Program rozvoje venkova.

Na základě nové predikce příjmů státního rozpočtu a státních fondů je pak možné zvýšit výdajový rámec pro rok 2019 o 63,9 mld. Kč, přičemž dvě třetiny tohoto zvýšení jdou na vrub daňovým příjmům včetně sociálního pojištění a jedna třetina je navýšení ostatních příjmů (zejména o převod z privatizačního účtu). Vliv hospodářského cyklu ve změně příjmů je pak odhadován na 0,8 mld. Kč v roce 2019 a mírně převyšující 1 mld. Kč v letech výhledu. Aktualizovaná výše konsolidovaného výdajového rámce státního rozpočtu a státních fondů na rok 2019 tak po zaokrouhlení na celé miliardy korun činí 1 583 mld. Kč. Výdajové rámce pro roky 2020 a 2021 jsou upraveny obdobným způsobem jako rok 2019 a nové rámce tak činí 1 604 mld. Kč pro rok 2020 a 1 667 mld. Kč pro rok 2021 (viz tabulka č. 5).

Tabulka č. 4 Srovnání makroekonomických predikcí

		2017	2018	2019	2020	2021	2017	2018	2019	2020	2021
		Predikce červenec 2018					Predikce duben 2018				
Hrubý domácí produkt	mld. Kč, b.c.	5 045	5 300	5 589	5 838	6 091	5 055	5 320	5 596	5 840	6 094
Hrubý domácí produkt	růst v %, s.c.	4,3	3,2	3,1	2,7	2,4	4,4	3,6	3,3	2,6	2,4
Objem mezd a platů	růst v %, b.c.	8,2	9,3	8,3	5,5	5,4	8,3	7,7	6,5	5,5	5,4
Produkční mezera	% pot. produktu	1,4	1,9	1,9	1,7	1,5	1,4	2,1	2,5	2,4	2,2

Pramen: ČNB, ČSÚ, Eurostat, U. S. Energy Information Administration. Výpočty a predikce MF ČR.

Tabulka č. 5 Souhrn změn výdajových rámců na roky 2019 až 2021

		2018	2019	2020
Konsolidovaný výdajový rámec dle usnesení vlády ČR č. 281/2018	mld. Kč	1 496	1 533	1 579
Změna hotovostních příjmů státního rozpočtu a státních fondů *	+ mld. Kč	63,9	71,6	89,7
Cyklická složka změny hotovostních příjmů státního rozpočtu a státních fondů	- mld. Kč	0,8	1,1	1,3
Změna odhadu příjmů z fondů Evropské unie a finančních mechanismů	+ mld. Kč	23,9	0,0	0,0
Upravený konsolidovaný výdajový rámec státního rozpočtu a státních fondů (po zaok.)	mld. Kč	1 583	1 604	1 667

Poznámka: *) Mimo příjmy z EU a finančních mechanismů.

Pramen: Usnesení vlády ČR č. 281/2018. Výpočty a predikce MF ČR.

C. Vývoj základních ukazatelů střednědobého výhledu v letech 2020 - 2021

7. Základní ukazatele státního rozpočtu ve střednědobém výhledu

7.1. Východiska zpracování střednědobého výhledu

- Programové prohlášení vlády České republiky;
- Rozpočtová strategie sektoru veřejných institucí České republiky na roky 2019 až 2021 podle zákona č. 23/2017 Sb., o pravidlech rozpočtové odpovědnosti, schválená usnesením vlády č. 281/2018;
- předběžné návrhy příjmů a výdajů rozpočtových kapitol schválené usnesením vlády č. 379 ze dne 19. června 2018;
- v příjmech a ve výdajích na rok 2020 a 2021 nejsou zahrnuty prostředky z rozpočtu EU a FM;
- predikce základních makroekonomických indikátorů do roku 2021 zpracovaná Ministerstvem financí v červenci 2018.

Souhrnnou bilanci základních ukazatelů státního rozpočtu v letech 2015 - 2021 demonstruje následující tabulka.

Tabulka č. 6 Souhrnné veličiny celkových příjmů, celkových výdajů a salda státního rozpočtu v letech 2015 - 2021 (v mld. Kč)

ukazatel	skutečnost 2015 bez EU a FM	skutečnost 2016 bez EU a FM	skutečnost 2017 bez EU a FM	schválený rozpočet 2018 bez EU a FM	návrh 2019 bez EU a FM	výhled návrh 2020 bez EU a FM	výhled návrh 2021 bez EU a FM
	1	2	3	4	5	6	7
příjmy státního rozpočtu	1 061,1	1 122,6	1 196,5	1 243,3	1 371,4	1 431,3	1 495,1
výdaje státního rozpočtu	1 103,8	1 136,1	1 196,9	1 293,3	1 411,4	1 471,3	1 535,1
saldo státního rozpočtu	-42,7	-13,4	-0,4	-50,0	-40,0	-40,0	-40,0

Poznámka: příjmy a výdaje bez EU a FM a v kapitole Ministerstva zemědělství bez účetních operací v rámci PRV.

7.2. Predikce příjmů

Tabulka č. 7 Vývoj příjmů státního rozpočtu v letech 2015 - 2021 (v mld. Kč)

ukazatel	skutečnost 2015 (bez EU a FM)	skutečnost 2016 (bez EU a FM)	skutečnost 2017 (bez EU a FM)	rozpočet 2018 (bez EU a FM)	návrh 2019 (bez EU a FM)	výhled 2020 (bez EU a FM)	výhled 2021 (bez EU a FM)
daňové příjmy (bez pojistného na SZ)	597,4	643,0	689,4	722,3	768,9	798,9	831,6
příjmy z pojistného na sociální zabezpečení	404,8	428,5	466,3	496,9	556,4	586,3	617,1
nedaňové příjmy, kapitálové příjmy a přijaté transfery	59,0	51,1	40,9	24,1	46,1	46,1	46,3
celkem	1 061,1	1 122,6	1 196,5	1 243,3	1 371,4	1 431,3	1 495,1

7.2.1. Daňové příjmy státního rozpočtu

7.2.1.1. Vývoj daňové kvóty

Jednoduchá daňová kvóta zahrnuje pouze daňové příjmy veřejných rozpočtů, které se jako daně skutečně označují. Naproti tomu složená daňová kvóta zahrnuje kromě výše zmíněných daňových příjmů i příjmy z povinného pojistného na sociální zabezpečení a příspěvek na státní politiku zaměstnanosti i příjmy z povinného pojistného na zdravotní pojištění. Tato kvóta je komplexnějším ukazatelem daňového zatížení.

Pro všechny metodiky výpočtů daňových kvót je společné, že jmenovatelem vždy zůstává hodnota nominálního HDP a liší se tedy pouze hodnoty v čitateli podle toho, co jednotlivé metodiky definují jako daňové příjmy. Daňové příjmy v čitateli mohou být na hotovostním nebo na akruálním principu. Akruální princip je založen na tom, že příjmy jsou evidovány v době, kdy nastaly ekonomické skutečnosti, které zavedly příčinu zdanění, a nikoli v okamžiku, kdy jsou peníze přijaty na účet.

Národní metodika dle rozpočtové skladby je založena na hotovostním základě, stejně jako státní rozpočet a vychází z rozpočtové skladby daňových příjmů platných v ČR.

Tabulka č. 8 Vývoj daňové kvóty dle rozpočtové skladby v ČR (v %)

	2012	2013	2014	2015	2016	2017	2018 oček. skut.	2019 návrh	2020 výhled	2021 výhled
jednoduchá daňová kvóta v %	18,4	18,8	18,6	18,3	19,1	19,4	19,8	19,9	19,8	19,8
složená daňová kvóta v %	33,1	33,5	33,0	32,6	33,6	34,3	35,3	35,7	35,8	35,9

7.2.1.2. Daňové příjmy podle jednotlivých daní

Tabulka č. 9 Vývoj daňových příjmů v letech 2015 - 2021 (v mld. Kč)

daňový příjem	2015	2016	2017	2018			2019			2020			2021
	skutečnost			schválený rozpočet	oček. skut.	rozíl	výhled	návrh	rozíl	výhled	návrh	rozíl	návrh
	1	2	3	4	5	6=5-4	7	8	9=8-7	10	11	12=11-10	13
DPH	236,6	245,7	266,0	280,9	279,8	-1,1	292,1	297,9	5,8	303,0	311,9	8,9	326,4
Spotřební daně	141,0	148,4	152,7	152,8	153,7	0,9	154,9	155,3	0,4	156,2	155,5	-0,7	156,2
v tom: minerální oleje	75,2	78,8	80,8	81,9	82,7	0,8	84,0	83,8	-0,2	85,3	84,5	-0,8	85,7
energetické daně	2,8	3,0	3,3	3,2	3,3	0,1	3,2	3,3	0,1	3,2	3,3	0,1	3,3
ostatní	63,0	66,6	68,6	67,7	67,7	0,0	67,7	68,2	0,5	67,7	67,7	0,0	67,2
Daně z příjmů	202,7	224,2	243,8	263,8	268,4	4,6	278,2	290,0	11,8	288,8	305,8	17,0	323,2
v tom: DPFO	99,6	111,2	115,2	118,4	122,0	3,6	122,9	124,4	1,5	127,3	128,5	1,2	133,5
DPFO placená plátcí celkem	91,2	98,6	111,7	127,9	128,4	0,5	135,4	146,2	10,8	141,2	157,0	15,8	168,3
DPFO zvláštní sazba	10,6	10,9	10,8	10,7	12,0	1,3	10,7	12,0	1,3	10,7	12,0	1,3	12,0
DPFO placená poplatníky celkem	1,3	3,5	6,1	6,8	6,0	-0,8	9,2	7,4	-1,8	9,6	8,3	-1,3	9,4
Daň z nabytí nemovitých věcí	6,8	12,5	12,6	12,0	13,3	1,3	11,5	12,3	0,8	11,1	12,3	1,2	12,3
Ostatní daně a poplatky	4,2	4,4	5,0	4,3	4,3	0,0	4,2	4,0	-0,2	4,2	4,1	-0,1	4,1
Poplatky za znečišťování životního prostředí (odvody na jaderný účet) a příjmy z úhrad za dobývání nerostů	1,4	1,2	1,5	1,6	2,3	0,7	1,6	2,2	0,6	1,6	2,1	0,5	2,1
Odvod za el. ze slunečního záření	1,9	1,9	2,0	1,9	2,1	0,2	1,9	2,1	0,2	1,9	2,1	0,2	2,1
Odvod za odnětí půdy	0,2	0,3	0,3	0,2	0,3	0,1	0,2	0,3	0,1	0,2	0,3	0,1	0,3
Odvod z loterií/ daň z hazardních her	2,6	4,4	5,5	4,8	4,8	0,0	4,8	4,8	0,0	4,9	4,8	-0,1	4,9
Daňové příjmy celkem	597,4	643,0	689,4	722,3	729,0	6,7	749,4	768,9	19,5	771,9	798,9	27,0	831,6

Daň z přidané hodnoty

V roce 2020 je předpokládané inkaso DPH na úrovni státního rozpočtu 311,9 mld. Kč. Meziročně tak dojde k nárůstu inkasa o cca 4,7 %, tj. 14,0 mld. Kč. Důvod růstu inkasa lze

spatřovat především v autonomním růstu inkasa DPH, které je dáno růstem výdajů na spotřebu domácností a vlády a také plným promítnutím opatření zavedených v předchozích letech jako je například elektronická evidence tržeb a kontrolní hlášení. V roce 2020 by se měl projevit plný dopad zavedení 3. a 4. etapy elektronické evidence tržeb s odhadovaným pozitivním dopadem ve výši 1,6 mld. Kč a plný dopad přesunu části služeb do 10 % sazby s odhadovaným negativním dopadem ve výši - 2,2 mld. Kč.

V roce 2021 je předpokládané inkaso DPH na úrovni státního rozpočtu 326,4 mld. Kč. Meziročně tak dojde k nárůstu inkasa o cca 4,6 %, tj. 14,5 mld. Kč. Rok 2021 nepočítá s žádnými novými legislativními opatřeními, která by měla zásadní vliv na inkaso DPH. Dodatečný pozitivní vývoj inkasa DPH je způsoben především ekonomickým růstem a plným promítnutím zlepšení výběru daně plynoucího z dříve zavedených opatření jako je kontrolní hlášení a elektronická evidence tržeb.

Spotřební daně

Příjem státního rozpočtu v oblasti minerálních olejů je v roce 2020 odhadován na úrovni 84,5 mld. Kč a v roce 2021 na 85,7 mld. Kč. Na výši inkasa bude opět pozitivně působit ekonomický růst, který však již nebude natolik výrazný jako v předchozích letech. Z tohoto titulu rostoucí inkaso daně bude dále tlumeno vratkou za tzv. zelenou naftu. Jiné změny ovlivňující výši inkasa v tomto období neočekáváme.

Odhadovaná výše inkasa spotřební daně z tabákových výrobků dosahuje v roce 2020 úrovně 55,6 mld. Kč a v roce 2021 úrovně 55,1 mld. Kč. Pro tyto roky nejsou v této oblasti plánovány žádné legislativní úpravy ani jiné změny, které by měly dopad na inkaso daně.

Inkasa ostatních spotřebních daní zůstanou na stejné úrovni jako v roce 2019, neboť stejně jako v předchozích případech neočekáváme žádné legislativní změny ani žádné významné vlivy, které by měly za následek změnu spotřeby a tím ovlivnily výši inkasa. Plánovaný výnos činí tedy pro roky 2020 a 2021 v případě spotřební daně z piva 4,6 mld. Kč, z lihu 7,2 mld. Kč, z vína 0,3 mld. Kč. V oblasti energetických daní, tj. daň z elektřiny, zemního plynu a pevných paliv, je v letech 2020 a 2021 očekáván příjem státního rozpočtu ve výši 3,3 mld. Kč.

Daň z příjmů právnických osob

V roce 2020 očekáváme inkaso DPPO ve výši 128,5 mld. Kč. Meziročně tak dojde k nárůstu inkasa o cca 3,3 %, tj. o 4,1 mld. Kč. V roce 2020 se ve výhledu opět pozitivně projevuje dopad

elektronické evidence tržeb nově doplněný o znovuzavedení 3. a 4. fáze, a to v celkem odhadované výši 1,6 mld. Kč na úrovni státního rozpočtu a dále zavedení směrnice proti vyhýbání se daňovým povinnostem (tzv. ATAD) v celkem odhadované výši 0,2 mld. Kč na úrovni státního rozpočtu. Negativně se ve výhledu projeví dopad odepisování majetku svěřeného územním samosprávným celkem do správy příspěvkové organizaci v očekávané výši - 0,1 mld. Kč.

Pro rok 2021 je předpokládáno inkaso DPPO ve výši 133,5 mld. Kč. Meziročně tak dojde k nárůstu inkasa o cca 3,8 %, tj. o 5,0 mld. Kč. Na inkaso budou mít opět pozitivní vliv dopad elektronické evidence tržeb v celkem odhadované výši 1,9 mld. Kč a zavedení směrnice ATAD v celkem odhadované výši 0,2 mld. Kč na úrovni státního rozpočtu. Negativně se na inkasu opět projeví dopad odepisování majetku svěřeného územním samosprávným celkem do správy příspěvkové organizaci v očekávané výši - 0,1 mld. Kč.

Daň z příjmů fyzických osob

V roce 2020 je předpoklad odhadu celkového inkasa daně z příjmů fyzických osob ve výši cca 177,3 mld. Kč na úrovni státního rozpočtu, tj. meziroční nárůst o 11,7 mld. Kč.

Inkaso daně z příjmů placené plátcí je pro rok 2020 predikováno ve výši 157,0 mld. Kč, což znamená meziroční růst o 7,4 % a opět toto inkaso bude ovlivněno hlavně autonomním růstem mezd a platů či dalšími opatřeními, které na autonomní inkaso působí i v přecházejících letech.

Odhadované inkaso daně placené poplatníky za rok 2020 je ve výši 8,3 mld. Kč. Meziročně tak dojde k nárůstu inkasa o 12 %, tj. o 0,9 mld. Kč. V roce 2020 předpokládáme dodatečný pozitivní dopad elektronické evidence tržeb z důvodu znovuzavedení 3. a 4. fáze, a to v odhadované výši 0,8 mld. Kč na úrovni státního rozpočtu.

Inkaso daně vybírané srážkou je pro rok 2020 odhadováno na 12,0 mld. Kč.

V roce 2021 predikujeme celkové inkaso daně z příjmů fyzických osob ve výši 189,7 mld. Kč na úrovni státního rozpočtu a meziročním faktorem růstu bude pouze nárůst inkasa daně z příjmů placeného plátcí, tj. meziroční nárůst 12,4 mld. Kč.

Inkaso daně placené plátcí je pro rok 2021 predikováno ve výši 168,3 mld. Kč, což znamená meziroční růst ve výši 7,2 % a ani pro tento rok nepředpokládáme žádné legislativní změny, které by mohly ovlivnit výši inkasa. Inkaso bude i v tomto roce generováno autonomním růstem.

Odhadované inkaso daně placené poplatníky odhadujeme výši 9,4 mld. Kč. Meziročně tak dojde k nárůstu inkasa o 13,2 %, tj. o 1,1 mld. Kč. V roce 2021 předpokládáme dodatečný pozitivní dopad elektronické evidence tržeb z důvodu znovuzavedení 3. a 4. fáze, a to v odhadované výši 0,8 mld. Kč na úrovni státního rozpočtu

Inkaso vybírané srážkou je pro rok 2021 odhadováno na stejné úrovni jako v přechozím roce, a to sice ve výši 12,0 mld. Kč.

Daň z nabytí nemovitých věcí

Inkaso daně z nabytí nemovitých věcí je pro roky 2020 až 2021 odhadováno ve výši 12,3 mld. Kč. Na inkaso bude mít opět negativní dopad zavedení osvobození prvního úplatného převodu bytu v rodinném domě a to v předpokládané výši 0,1 mld. Kč. Dále bude mít na vývoj inkasa vliv i předpokládaná mírná stagnace realitního trhu.

Odvod z elektřiny vyrobené ze slunečního záření

Pro roky 2020 až 2021 nejsou aktuálně plánovány žádné legislativní změny, které by měly bezprostřední vliv na inkaso odvodu. V letech 2020 až 2021 predikujeme výši odvodu z elektřiny vyrobené ze slunečního záření na úrovni 2,1 mld. Kč ročně.

Daň z hazardu

V letech 2020 až 2021 se aktuálně nepočítá s žádnými legislativními změnami, které by měly mít zásadní dopad na inkaso daně. Inkaso pro rok 2020 je odhadováno na úrovni 4,8 mld. Kč. V roce 2021 pak očekáváme inkaso na úrovni 4,9 mld. Kč.

Poplatky za znečišťování životního prostředí

Poplatky za uložení odpadů rozpočtované v jednotlivých letech výhledu ve výši 1,55 mld. Kč se týkají odvodů od původců radioaktivních odpadů na jaderný účet (součást příjmů kapitoly Operace státních finančních aktiv).

V souvislosti s přijetím novely horního zákona č. 89/2016 Sb. došlo od roku 2017 k zásadním změnám při stanovení výše povinnosti úhrady z dobývacího prostoru a úhrady z vydobytých nerostů a ve způsobu rozdělování výnosu úhrad z vydobytých nerostů. Příjmy z těchto úhrad jsou součástí daňových příjmů (týká se kapitol Ministerstva životního prostředí, Ministerstva průmyslu a obchodu a Českého báňského úřadu – v roce 2019 celkem 0,6 mld. Kč, v roce 2020 a v roce 2021 částka 0,54 mld. Kč v každém roce).

Ostatní daně a poplatky

Ostatní daně a poplatky jsou rozpočtovány ve výši 4 mld. Kč v roce 2019 a ve výši 4,1 mld. Kč v letech 2020 a 2021. Jedná se zejména o příjmy z prodeje kolků, odvody nahrazující zaměstnávání občanů se změněnou pracovní schopností a příjmy ze správních poplatků. Součástí těchto příjmů jsou i poplatky na činnost správních úřadů (poplatek na činnost Energetického regulačního úřadu a poplatky Státnímu úřadu pro jadernou bezpečnost za žádost o vydání povolení a udržovací poplatek podle atomového zákona).

7.2.2. Příjmy z pojistného na sociální zabezpečení a příspěvku na státní politiku zaměstnanosti

Tabulka č. 10 Příjmy z pojistného v letech 2015 - 2021 (v mld. Kč)

ukazatel	2015 skutečnost	2016 skutečnost	2017 skutečnost	2018 SR	2018 očekávaná skutečnost	2019 návrh	2020 výhled	2021 výhled	indexy v %	
						1	2	3	4=2/1	5=3/2
příjmy z pojistného celkem	404,8	428,5	466,3	496,9	514,9	556,4	586,3	617,1	105,4	105,3
z toho: na důchodové pojištění	361,4	383,1	416,4	443,7	459,8	494,6	521,1	548,5	105,4	105,3

Výhled příjmů z pojistného na roky 2020 a 2021 je založen na aktualizaci výhledu pro rok 2019 a 2020 podle predikce makroekonomických ukazatelů z července 2018 a na výrazně vyšším očekávaném inkasu v roce 2018 proti rozpočtovaným příjmům. Vedle odhadu vývoje zaměstnanosti a průměrných mezd a platů je důležitým vodítkem objemu mezd a platů v meziročním nárůstu o 8,3 %, 5,5 % a 5,4 % pro roky 2019 až 2021 jako rozhodující složky vyměřovacího základu pro pojistné v civilním sektoru hospodářství. Do odhadu příjmů z pojistného je zapracován vládou schválený nárůst platů vládního sektoru pro roky 2019 až 2021, včetně úrovně platů v ozbrojených složkách státu. Predikce pojistného pro roky výhledu neuvažuje se změnami sazeb, s úpravou vyměřovacích základů, ani se změnami stávající organizace rozpočtování příjmů v kapitolách zákonem určených správců pojistného.

Za těchto předpokladů dosahuje odhad příjmů z povinných odvodů pojistného 586,3 mld. Kč v roce 2020 (meziroční nárůst proti příjmům rozpočtovaným pro rok 2019 o 5,4 %) a 617,1 mld. Kč v roce 2021 (meziroční nárůst o 5,3 %). Příjmy z pojistného tvoří v roce 2020 41 % a v roce 2021 41,3 % celkových příjmů státního rozpočtu. Z příjmů z pojistného připadá 88,9 % na důchodové pojištění (včetně podílu na příslušenství). Tyto příjmy budou při naplnění

rozpočtovaných odhadů dostačující ke krytí rozpočtovaných výdajů na důchody a na správu důchodové služby v obou letech výhledu. Přebytek je odhadován v obou letech rozpočtového výhledu, a to pro rok 2020 ve výši 20,5 mld. Kč a pro rok 2021 ve výši 27,0 mld. Kč.

7.2.3. Nedaňové příjmy, kapitálové příjmy a přijaté transfery

Tabulka č. 11 Vývoj těchto příjmů v letech 2015 – 2021 je uveden v tabulce (v mil. Kč)

	skutečnost 2015	skutečnost 2016	skutečnost 2017	SR 2018	výhled 2019	výhled 2020	výhled 2021
nedaňové příjmy	38 594	33 895	24 429	16 386	18 125	19 124	19 800
kapitálové příjmy	7 911	6 525	8 365	7 647	8 588	10 625	10 193
přijaté transfery	12 477	10 727	8 090	63	19 406	16 335	16 350
celkem	58 982	51 147	40 884	24 096	46 119	46 084	46 343

Poznámka: srovnatelně bez prostředků EU a FM a v kapitole MZe bez účetních operací v rámci PRV.

Nedaňové příjmy, kapitálové příjmy a přijaté transfery (bez prostředků z rozpočtu EU a FM) tvoří především příjmy jednotlivých kapitol za služby, které poskytují veřejnosti, přijaté vratky dotací, pokuty a jiné sankční platby, příjmy z prodeje nekapitálového majetku, soudní poplatky, přijaté splátky návratných finančních výpomocí, převody z fondů státních podniků do státního rozpočtu, příjmy z prodeje majetku, převody z rezervních fondů a další příjmy. Meziroční srovnatelnost ovlivňují zejména nahodilost řady příjmů, splátkové kalendáře návratných finančních výpomocí, rozsah použití rezervních fondů a rozsah zapojení prostředků ze zvláštních účtů Ministerstva financí příjmů do příjmů státního rozpočtu.

Podle současných odhadů se očekávají tyto příjmy pro rok 2019 ve výši 46,1 mld. Kč (v roce 2018 činí rozpočet 24,1 mld. Kč). Nárůst této kategorie příjmů oproti roku 2018 o částku 22 mld. Kč souvisí zejména s rozpočtovaným transferem ze zvláštních účtů Ministerstva financí v kapitole Všeobecná pokladní správa (v roce 2019 částka 18 mld. Kč a v dalších letech částka 15 mld. Kč v každém roce). V kapitole Ministerstvo průmyslu a obchodu se nově rozpočtuje příjem ze zvláštních účtů Ministerstva financí k úhradě nákladů a výdajů spojených s řešením důsledků po chemické těžbě uranu a souvisejících činnostech v oblasti Stráže pod Ralskem podle usnesení vlády č. 655/2017 (částka 1,35 mld. Kč v roce 2019 a dále částky 1,28 mld. Kč a 1,29 mld. Kč v dalších letech výhledu). V kapitole Operace státních finančních aktiv je rozpočtován příjem z dividend společnosti Český Aeroholding, a.s. ve výši 3 mld. Kč v každém roce výhledu.

Pro léta 2019 až 2021 jsou v rámci těchto příjmů mj. rozpočtovány odvody prostředků ze státních podniků v působnosti Ministerstva obrany (částka 0,2 mld. Kč v každém roce výhledu), Ministerstva zemědělství (částka 1 mld. Kč v roce 2019, částka 2 mld. Kč pro rok 2020 a částka 3 mld. Kč pro rok 2021) a Ministerstva dopravy (130 mil. Kč v každém roce výhledu). V celkovém objemu se očekávají v roce 2019 tyto příjmy oproti roku 2018 nižší o 2,5 mld. Kč. V kapitole Ministerstva průmyslu a obchodu jsou rozpočtovány každoročně příjmy z dividend (Česká energetická přenosová soustava - ČEPS, a.s.) ve výši 0,4 mld. Kč. V kapitole Ministerstva životního prostředí jsou zahrnuty mj. i příjmy z obchodování s povolenkami na emise skleníkových plynů: částka 7,4 mld. Kč v roce 2019, částka 9,5 mld. Kč v roce 2020 a částka 9 mld. Kč v roce 2021 (v roce 2018 částka 5,9 mld. Kč).

V kapitole Ministerstva průmyslu a obchodu jsou rozpočtovány příjmy z poskytnuté návratné finanční výpomoci na projekty ČVUT (300 mil. Kč v roce 2019 a 200 mil. Kč v roce 2020).

7.3. Predikce výdajů

Tabulka č. 12 Vývoj celkových výdajů v letech 2015 - 2021 (v mld. Kč)

ukazatel	skutečnost 2015 bez EU a FM	skutečnost 2016 bez EU a FM	skutečnost 2017 bez EU a FM	schválený rozpočet 2018 bez EU a FM	návrh 2019 bez EU a FM	výhled návrh 2020 bez EU a FM	výhled návrh 2021 bez EU a FM
výdaje státního rozpočtu	1 103,8	1 136,1	1 196,9	1 293,3	1 411,4	1 471,3	1 535,1

Poznámka: bez prostředků EU a FM a v kapitole Ministerstva zemědělství bez účetních operací v rámci PRV.

7.3.1. Vybrané výdaje stanovené usnesením vlády a další vybrané výdaje, které byly promítnuty do návrhu výdajů kapitol v letech 2019 - 2021

V předloženém návrhu výdajů státního rozpočtu na rok 2019 a výhledu na léta 2020 a 2021 jsou obsaženy i výdaje dlouhodobějšího charakteru vyplývající z příslušných usnesení vlády a některé další výdaje (bez výdajů na výzkum, vývoj a inovace, bez sociálních výdajů a bez platů vč. příslušenství). Jedná se například o následující výdaje.

Výdaje na zahraniční rozvojovou spolupráci a humanitární pomoc pro léta 2019 – 2021 vychází z rozpočtu na tuto oblast, který byl schválen usnesením vlády č. 435/2018.

Podle usnesení vlády č. 348/2015 jsou v rozpočtu kapitol Ministerstva školství, mládeže a tělovýchovy, Ministerstva zahraničních věcí a Ministerstva zdravotnictví rozpočtovány prostředky na pokračování **Programu podpory českého kulturního dědictví v zahraničí na léta 2016 - 2020**. V rámci rozpočtu příslušných kapitol je vytvořen předpoklad pro pokračování programu i po roce 2020.

Rozpočet kapitoly **Úřadu vlády České republiky** byl navýšen s určením na opravy a rekonstrukce budov v působnosti této kapitoly (pro rok 2019 o 37,7 mil. Kč, pro rok 2020 o 50 mil. Kč a o 30 mil. Kč pro rok 2021).

V kapitole **Ministerstva zahraničních věcí** jsou zajištěny prostředky na stabilizaci a rekonstrukci Iráku podle usnesení vlády č. 824/2017 (ve výši 30 mil. Kč roce 2019 i v roce 2020 a 29 mil. Kč v roce 2021), dále prostředky na zajištění světové výstavy EXPO 2020 v Dubaji podle usnesení vlády č. 479/2017 (částky v letech 2019-2021 35 mil. Kč, 65 mil. Kč a 32 mil. Kč). V letech 2019 a 2020 je rozpočtován příspěvek do Česko-německého fondu budoucnosti (částky 75 a 70 mil. Kč). Rozpočet byl posílen na zahraniční službu (nájmy a související výdaje s fungováním zastupitelských úřadů) o 300 mil. Kč ve všech letech výhledu.

Výdaje kapitoly **Ministerstva obrany** jsou rozpočtovány ve výši 66,7 mld. Kč v roce 2019 (podíl na HDP 1,2 %), ve výši 76,3 mld. Kč v roce 2020 (podíl na HDP 1,3 %) a ve výši 85,3 mld. Kč v roce 2021 (podíl na HDP 1,4 %).

Rozpočet kapitoly **Ministerstva financí** byl navýšen na realizaci projektu Moje daně, na informační technologie a provozní výdaje o 600 mil. Kč v roce 2019, o 400 mil. Kč v roce 2020 a o 300 mil. Kč v roce 2021, na investice finanční a celní správy o 75 mil. Kč pro rok 2019 a dále na nový informační systém o majetku státu (150 mil. Kč v roce 2020).

V kapitole **Ministerstva práce a sociálních věcí** se rozpočtují mj. výdaje na transfery podle zákona č. 108/2006 Sb. o sociálních službách ve výši 15,5 mld. Kč ročně (ve srovnání s výhledem navýšení o 3,9 mld. Kč; rozpočet na rok 2018 činí 14,9 mld. Kč). Výdaje kapitoly byly mj. dále navýšeny na spolufinancování OP Zaměstnanost o 200 mil. Kč pro rok 2019 a na transfery vykonávané obcemi v rámci SPOD o 260 mil. Kč v roce 2019 i ve všech letech výhledu. Prostředky na sociální dialog byly navýšeny o 17,6 mil. Kč na částku 37,6 mil. Kč pro rok 2019, pro léta 2020 a 2021 se rozpočtují ve výši 20 mil. Kč.

V kapitole **Ministerstva vnitra** jsou mj. rozpočtovány prostředky na podporu dotačních programů za účelem zvýšené ochrany měkkých cílů podle usnesení vlády č. 527/2017

(40 mil. Kč ročně pro léta 2019-2021). Zabezpečeny jsou výdaje podle usnesení vlády č. 745/2017 na ochranu hranic (179,1 mil. Kč pro rok 2019, 79,9 mil. Kč pro rok 2020 a 85,8 mil. Kč pro rok 2021), výdaje dle usnesení vlády č. 79/2018 (zaměstnanecké karty na zastupitelských úřadech), podle usnesení vlády č. 824/2017 (výcviková mise Irák) a výdaje podle usnesení vlády č. 639/2015 v jednotlivých letech výhledu. Rozpočet byl posílen zejména na obnovu hromadného radiokomunikačního systému IZS (částky 939 mil. Kč v roce 2019 a 1 mld. Kč v roce 2020 i 2021), posíleny byly výdaje Policie ČR a výdaje HZS (celkem o 261 mil. Kč ročně).

V kapitole **Ministerstva životního prostředí** je rozpočtována část výdajů v návaznosti na příjmy z prodeje emisních povolenek (pro rok 2019 částka 2,8 mld. Kč, pro rok 2020 částka 4,7 mld. Kč a pro rok 2021 částka 4,5 mld. Kč).

V kapitole **Ministerstva pro místní rozvoj** byl zvýšen rozpočet oproti výhledu pro rok 2019 o 2,1 mld. Kč, zejména na investiční dotační programy. Posílení výdajů o téměř 2 mld. Kč se týká i dalších let.

V kapitole **Ministerstva průmyslu a obchodu** jsou dotace na obnovitelné zdroje energie rozpočtovány ve výši 25 mld. Kč pro rok 2019 a ve výši 27 mld. Kč v roce 2020 i v roce 2021. Výdaje Správy úložišť radioaktivních odpadů kryté převodem z jaderného účtu jsou rozpočtovány v jednotlivých letech výhledu 2019-2021 ve výši 807,4 mil. Kč, 737,4 mil. Kč a 707,4 mil. Kč po zohlednění změn v platové oblasti (nárůst platů a neobsazená místa). V této kapitole se nově rozpočtují výdaje v návaznosti na příjem ze zvláštních účtů Ministerstva financí k úhradě nákladů a výdajů spojených s řešením důsledků po chemické těžbě uranu a souvisejících činnostech v oblasti Stráže pod Ralskem podle usnesení vlády č. 655/2017 (rok 2019 částka 1,35 mld. Kč, rok 2020 částka 1,28 mld. Kč, rok 2021 částka 1,29 mld. Kč). Pro rok 2019 byly výdaje posíleny o 480 mil. Kč na zahlazování hornické činnosti a na strategické investiční akce.

V kapitole **Ministerstva dopravy** jsou nadále rozpočtovány výdaje na úhradu ze závazku veřejné služby ve veřejné drážní osobní dopravě pro kraje a obce ve výši 2 884 mil. Kč pro rok 2019, pro rok 2020 částka 3 142 mil. Kč a pro rok 2021 částka 3 197 mil. Kč. Rozpočet obsahuje i výdaje na kompenzace slev jízdného ve veřejné osobní dopravě (navýšení o částku 5,74 mld. Kč ročně v návaznosti na usnesení vlády č. 206/2018 o zavedení nové slevy z jízdného ve vlacích a autobusech pro seniory, děti, žáky a studenty na celkovou částku 6 mld. Kč pro rok 2019 i další

léta). Dotace Státnímu fondu dopravní infrastruktury činí 36 mld. Kč pro rok 2019, částka 31,2 mld. Kč pro rok 2020 a částka 31,3 mld. Kč pro rok 2021. Výdaje Státního fondu dopravní infrastruktury jsou navrženy ve výši 65,5 mld. Kč pro léta 2019 a 2020 a ve výši 65,7 mld. Kč pro rok 2021 (v roce 2019 bez prostředků z rozpočtu EU).

V kapitole **Český telekomunikační úřad** jsou obsaženy výdaje na čisté náklady představující nespravedlivou finanční zátěž držiteli poštovní licence (rok 2019 částka 450 mil. Kč, rok 2020 částka 500 mil. Kč a pro rok 2021 částka 500 mil. Kč). Dále jsou rozpočtovány výdaje na kompenzace nákladů České pošty za roky 2014 až 2016 ve výši 300 mil. Kč pro rok 2019 i pro rok 2020. Rozpočet kapitoly obsahuje i výdaje na úhradu ztráty z poskytování univerzální služby ve výši 132 mil. Kč, 117,2 mil. Kč a 125,4 mil. Kč v jednotlivých letech výhledu.

V celkových výdajích **Ministerstva zemědělství** jsou obsaženy výdaje na spolufinancování Programu rozvoje venkova ve výši 4,5 mld. Kč ročně a výdaje na národní dotační programy na úrovni 3,8 mld. Kč ročně. Posíleny byly i výdaje do lesního hospodářství.

Do výdajů kapitoly **Ministerstva školství, mládeže a tělovýchovy** byla zahrnuta částka 15 mil. Kč na výběrovou dětskou rekreaci v každém roce výhledu a dále upřesněny výdaje podle usnesení vlády č. 435/2018 na program vládních stipendií pro studenty z rozvojových zemí na veřejných vysokých školách v ČR včetně související agendy (částky 125,5 mil. Kč v letech 2019 a 2020 a částka 132 mil. Kč v roce 2021). Výdaje na podporu sportu jsou rozpočtovány ve výši 7 mld. Kč ročně (navýšení o 1 mld. Kč ročně oproti výhledu). Oproti výhledu byly zvýšeny rovněž prostředky pro vysoké školy, a to o 2 mld. Kč pro rok 2019 a o 2,8 mld. Kč pro rok 2020; s dalším meziročním zvýšením o 1 mld. Kč se počítá i pro rok 2021. S určením na učební pomůcky pro speciální školy byly výdaje kapitoly navýšeny o 0,1 mld. Kč ročně. Rozpočet také počítá s výdaji pro Český egyptologický ústav ve výši 20,0 mil. Kč ročně.

V kapitole **Ministerstva kultury** je rozpočtován příspěvek na podporu činnosti dotčených církví a náboženských společností v návaznosti na zákon o majetkovém vyrovnání s církvemi a náboženskými společnostmi, ve výši 1 155,8 mil. Kč pro rok 2019, ve výši 1 083,6 mil. Kč pro rok 2020 a ve výši 1 011,3 mil. Kč pro rok 2021.

Dále rozpočet kapitoly obsahuje prostředky na finanční náhrady poskytované církvím podle výše citovaného zákona (pro rok 2019 částka 2 132,9 mil. Kč, pro rok 2020 částka 2 175,6 mil. Kč a pro rok 2021 částka 2 219,1 mil. Kč). Rozpočet výdajů na léta 2019 až 2021 obsahuje i prostředky na financování Programu péče o Národní kulturní poklad a dědictví ve výši

1,39 mld. Kč pro rok 2019, ve výši 1,47 mld. Kč pro rok 2020 a ve výši 1 mld. Kč pro rok 2021. Dotace na filmové pobídky v letech 2019 až 2021 činí 800 mil. Kč ročně. Rozpočet kapitoly počítá i s prostředky na podporu dotačních programů za účelem zvýšené ochrany měkkých cílů podle usnesení vlády č. 527/2017 (67 mil. Kč, 37 mil. Kč a 17 mil. Kč v jednotlivých letech 2019-2021). Zajištěny jsou i prostředky podle usnesení vlády č. 665/2017 na provoz Památníku Hodonín u Kunštátu a podle usnesení vlády č. 609 a 766/2017 pro Muzeum romské kultury (Lety u Písku). Oproti výhledu byl rozpočet navýšen s určením na podporu živého umění (45 mil. Kč ročně), na provoz příspěvkových organizací (60 mil. Kč ročně) a na přípravu investic (190 mil. Kč pro léta 2019 a 2020 a 130 mil. Kč pro rok 2021). Další navýšení směřovalo na podporu reprodukce majetku státních kulturních zařízení (částky 200 mil. Kč pro rok 2019 a částka 150 mil. Kč pro rok 2020 i rok 2021), na program Kulturní dědictví ve vlastnictví státu podporované evropskými fondy (částka 150 mil. Kč pro rok 2020 a pro rok 2021 částka 100 mil. Kč), na podporu rozvoje a obnovy regionálních kulturních zařízení (částka 250 mil. Kč pro 2019 a částka 200 mil. Kč pro rok 2020 i 2021).

V kapitole **Ministerstva zdravotnictví** se rovněž počítá s prostředky na podporu dotačních programů za účelem zvýšené ochrany měkkých cílů podle usnesení vlády č. 527/2017 (32 mil. Kč v jednotlivých letech 2019-2021). Oproti výhledu byl rozpočet posílen o 500 mil. Kč ročně s určením na investice, na leteckou záchrannou službu (150 mil. Kč ročně) a na specializační vzdělávání zdravotnických pracovníků (rezidenční místa) – částka 500 mil. Kč ročně.

V kapitole **Ministerstva spravedlnosti** jsou v letech 2019 až 2021 rozpočtovány příjmy a výdaje ve výši 71 mil. Kč na problematiku poštovního (sleva poskytovaná Českou poštou, a.s. na příjmový účet Ústředí Ministerstva spravedlnosti). Součástí rozpočtu jsou i výdaje na výstavbu justičního areálu Krajského soudu v Ústí nad Labem (pro rok 2020 částka 630 mil. Kč a pro rok 2021 částka 463,6 mil. Kč). Oproti výhledu byl rozpočet zvýšen o 400 mil. Kč pro vězeňskou službu na výměnu aut, investice do zdravotnických zařízení a opravy věznic.

V kapitole **Český statistický úřad** byly posíleny výdaje na informační technologie v působnosti kapitoly (pro rok 2019 částka 165 mil. Kč – zejména Registr osob) a provozní výdaje (40 mil. Kč ročně);

V kapitole **Český úřad zeměměřický a katastrální** byly oproti výhledu posíleny výdaje roku 2019 o 18 mil. Kč na pořízení skeneru pro digitalizaci sbírky listin katastru nemovitostí a dokumentace výsledků měření a dále na obnovení centrální síťové infrastruktury vč. serverů (30 mil. Kč v roce 2019 a 40 mil. Kč v roce 2020).

Rozpočet kapitoly **Český báňský úřad** byl posílen oproti výhledu s určením prostředků na rekonstrukci budov (+ 8,9 mil. Kč v roce 2019 a + 4,5 mil. Kč v roce 2020) a na další kapitálové výdaje o 1,1 mil. Kč v roce 2019.

Oproti výhledu byl rovněž zvýšen rozpočet kapitoly **Ústav pro studium totalitních režimů** na rekonstrukci budovy a zateplení (o 50 mil. Kč v roce 2019, o 70 mil. Kč v roce 2020 a o 60 mil. Kč v roce 2021).

V kapitole **Správa státních hmotných rezerv** byl rozpočet zvýšen o 250 mil. Kč ročně na ochraňování zásob.

V kapitole **Státní úřad pro jadernou bezpečnost** byl rozpočet zvýšen o 30 mil. Kč pro rok 2019 na programové výdaje, přístroje a expertní zakázky.

Rozpočet kapitoly **Národní úřad pro kybernetickou a informační bezpečnost** byl posílen v souvislosti s pořízením nového sídla (3 mil. Kč v roce 2019, 77 mil. Kč v roce 2020 a 153 mil. Kč v roce 2021), navýšeny byly i výdaje na zabezpečení činnosti kapitoly (ročně 79,2 mil. Kč).

V kapitole **Nejvyšší kontrolní úřad** se počítá s výdaji na pořízení nové budovy podle usnesení rozpočtového výboru č. 264/2015 (rok 2019 částka 306 mil. Kč, rok 2020 částka 32 mil. Kč).

V kapitole **Všeobecná pokladní správa** jsou rozpočtovány mimo jiné:

- v letech 2019 až 2021 výdaje na **datové schránky** ve výši 605 mil. Kč ročně a na **pozemkové úpravy** ve výši 700 mil. Kč ročně,
- na podporu exportu pro ČEB, a.s. pro EGAP, a.s. jsou rozpočtovány výdaje uvedené v následující tabulce: (v Kč):

Tabulka č. 13 Výdaje na podporu exportu 2015 – 2021 (v Kč)

výdaj	skutečnost 2015	skutečnost 2016	skutečnost 2017	SR 2018	návrh 2019	výhled 2020	výhled 2021
Dotace na podporu exportu - Česká exportní banka,a.s.	0	3 823 927 728	31 371 708	420 000 000	480 000 000	440 000 000	420 000 000
Navýšení základního kapitálu České exportní banky, a.s.	0	1 000 000 000	0	0	0	0	0
Dotace na podporu exportu - doplnění pojistných fondů EGAP	0	2 200 000 000	2 800 000 000	4 700 000 000	0	0	0
Dorovnání úrokových rozdílů u vývozních úvěrů	0	0	0	250 000 000	250 000 000	250 000 000	250 000 000
EGAP, a.s. - zvýšení základního kapitálu	2 775 000 000	0	0	0	0	0	0
Celkem	2 775 000 000	7 023 927 728	2 831 371 708	5 370 000 000	730 000 000	690 000 000	670 000 000

- v souladu s rozpočtovým výhledem, obdobně jako v minulých letech, jsou rozpočtovány prostředky pro **neziskové organizace** v celkové výši 20,88 mil. Kč. Jedná se o Český svaz bojovníků za svobodu, Konfederaci politických vězňů, Masarykovo demokratické hnutí a Ústav T.G.M. V návaznosti na schválený pozměňovací návrh při projednání návrhu zákona o státním rozpočtu na rok 2018 je nově rozpočtována dotace pro Československou obec legionářskou ve výši 6 mil. Kč. Není rozpočtována dotace pro Sdružení bývalých politických vězňů (s ohledem na minimální počet členů nelze již projekt této organizace realizovat).
- na zajištění průběhu **voleb** jsou rozpočtovány prostředky ve výši 0,7 mld. Kč pro rok 2019 (volby do Evropského parlamentu, doplňující volby do Senátu a dodatečné a opakované volby do zastupitelstev obcí), ve výši 0,9 mld. Kč pro 2020 (řádné volby do Senátu a volby do zastupitelstev krajů, doplňující volby do Senátu a dodatečné a opakované volby do zastupitelstev obcí) a ve výši 0,7 mld. Kč pro rok 2021 (volby do PSP a doplňující volby do Senátu a dodatečné a opakované volby do zastupitelstev obcí). Rozpočet počítá s navýšením odměn členů okrskových volebních komisí.
- na úhradu **volebních nákladů** politickým stranám částka 126 mil. Kč pro rok 2019 (volby do Evropského parlamentu) a částka 670 mil. Kč pro rok 2021 (volby do Poslanecké sněmovny),
- příspěvek **politickým stranám** činí 582,9 mil. Kč ročně v období 2019-2021,
- výdaje na **sčítání lidí, domů a bytů**, které se uskuteční v roce 2021, jsou rozpočtovány pro rok 2019 ve výši 296 mil. Kč (bez platových náležitostí v kapitole Český statistický úřad), pro rok 2020 ve výši 781 mil. Kč, rok 2021 ve výši 986 mil. Kč,
- **finanční vztahy státního rozpočtu k rozpočtům krajů, k rozpočtům obcí a k rozpočtu hl. m. Prahy** jsou rozpočtovány ve výši 11,8 mld. Kč pro rok 2019, ve výši 12,4 mld. Kč pro rok

2020 a ve výši 13 mld. Kč pro rok 2021. V jejich návrhu je obsažena valorizace příspěvku na výkon státní správy o 10 % v roce 2019 a o 5 % v roce 2020 i v roce 2021,

- **na programové financování** je vyčleněna pro rok 2019 částka 1 181 mil. Kč, ve které se počítá mj. s pokračováním podprogramu Podpora rozvoje a obnovy materiálně technické základny regionálních škol v okolí velkých měst. V dalších letech je na programové financování rozpočtována částka 755 mil. Kč ročně.

7.3.2. Mandatorní sociální výdaje

Aktualizace schváleného výhledu na rok 2020 a návrh výhledu na rok 2021 vychází z legislativních a metodických úprav, které byly promítnuty již do odhadů jednotlivých výdajových položek v návrhu státního rozpočtu na rok 2019 spolu se zohledněním vlivu predikce makroekonomických ukazatelů z července 2018.

Do návrhu rozpočtového výhledu na roky 2020 a 2021 byly promítnuty platné úpravy sociální legislativy, které postupně nabývají účinnosti. Jedná se například o změnu valorizačního vzorce používanou pro zvyšování důchodů, zvýšení základní výměry důchodů z 9 % na 10 %, zvýšení procentní výměry důchodů u příjemců důchodů starších 85 let, vyšší dávky státní sociální podpory a pěstounské péče, vyšší nemocenská a nové dávky v systému nemocenského pojištění a zvýšení platby za státní pojištěnce i valorizace důchodů k 1. lednu běžného roku.

Odhad výdajů sledovaného souboru sociálních výdajů na rok 2020 je ve výhledu zapracován v celkové částce téměř 724,0 mld. Kč a na celkových výdajích státního rozpočtu bez EU a FM se podílí 49,2 %. Návrh výdajů na rok 2020 je oproti schválenému střednědobému výhledu vyšší o 27,4 mld. Kč. Odhad výdajů na jednotlivé dávkové tituly byl zpřesněn podle jednotlivých výdajových položek na základě očekávané skutečnosti roku 2018 a návrhu rozpočtu na rok 2019. Výrazný nárůst mezi roky 2019 a 2020 je způsoben zejména posílením výdajů na důchody o 23,8 mld. Kč, což souvisí se schválenými legislativními úpravami v oblasti systému důchodového pojištění. V tomto navýšení je zohledněno zvýšení základní výměry důchodu z 9 % na 10 % a posílení důchodu občanů starších 85 let o 1000 Kč měsíčně, dále je zohledněna valorizace důchodů i mezigenerační obměna důchodců a s tím související zvyšování průměrné výše důchodu, dále pak postupný nárůst příjemců důchodů.

Odhad celkových výdajů na sociální transfery a služby zaměstnanosti je ve výhledu na rok 2021 zapracován v celkové výši 749,4 mld. Kč s meziročním tempem růstu 3,5 % a v absolutním

vyjádření jsou výdaje roku 2021 oproti roku 2020 vyšší o 25,5 mld. Kč, což představuje 48,8 % celkových výdajů státního rozpočtu bez prostředků EU a FM. Z celkových výdajů činí výdaje na sociální dávky 654,0 mld. Kč, což je 87,3 % sociálních transferů obyvatelstvu.

Tabulka č. 14 Přehled výhledu sociálních mandatorních výdajů podle jednotlivých výdajových segmentů (v mil. Kč)

	ukazatel v mil. Kč	skutečnost 2015	skutečnost 2016	skutečnost 2017	rozpočet 2018	očekávaná skutečnost 2018	návrh 2019	výhled 2020	výhled 2021	index v %			
					1	2	3	4	5	2/1	3/2	4/3	5/4
I.	výdaje na sociální dávky	507 494	512 220	531 052	564 065	562 526	603 683	630 221	653 987	99,7	107,3	104,4	103,8
I.1	důchodové pojištění	395 507	399 293	414 652	434 398	434 591	472 469	496 226	517 265	100,0	108,7	105,0	104,2
I.2	nemocenské pojištění	24 325	26 505	28 569	32 711	34 787	36 495	38 110	39 711	106,3	104,9	104,4	104,2
I.3	úrazové pojištění	0	0	0	0	0	0	0	0				
I.4	státní sociální podpora a pěstounská péče	38 253	38 427	37 885	44 750	42 500	43 232	43 232	43 232	95,0	101,7	100,0	100,0
I.5	podpory v nezaměstnanosti	8 303	8 254	7 854	7 000	7 500	7 300	7 300	7 500	107,1	97,3	100,0	102,7
I.6	dávky pomoci ve hmotné nouzi	10 592	9 347	7 500	8 602	6 300	6 629	6 601	6 548	73,2	105,2	99,6	99,2
I.7	dávky pro zdravotně postižené	1 976	2 045	1 997	2 900	2 800	3 000	3 100	3 100	96,6	107,1	103,3	100,0
I.8	příspěvek na péči v sociálních službách	21 213	23 104	25 174	26 000	26 300	26 600	27 500	28 300	101,2	101,1	103,4	102,9
I.9	zvláštní dávky ozbrojených sborů	7 323	7 288	7 420	7 700	7 746	7 956	8 150	8 329	100,6	102,7	102,4	102,2
I.10	ostatní dávky povahy soc. zabezpečení	2	2	1	4	2	2	2	2	50,0	100,0	100,0	100,0
II.	odškodnění a náhrady obyvatelstvu	735	637	580	723	589	544	541	544	81,5	92,4	99,4	100,6
III.	náhrady mezd - ochrana zaměstnanců	229	250	167	400	200	400	400	400	50,0	200,0	100,0	100,0
I. až III.	mandatorní peněžní transfery fyz. osobám celkem	508 458	513 107	531 799	565 188	563 315	604 627	631 162	654 931	99,7	107,3	104,4	103,8
IV.	příspěvek na penzijní připojištění	6 817	6 807	6 878	6 950	6 970	7 100	7 200	7 200	100,3	101,9	101,4	100,0
V.	platba do veřejného zdravotního pojištění	60 944	62 254	65 254	69 791	68 373	73 320	76 850	78 000	98,0	107,2	104,8	101,5
VI.	sociální dotace a příspěvky zaměstnavatelům	4 962	5 508	6 229	6 420	7 320	7 850	8 250	8 800	114,0	107,2	105,1	106,7
VI.1	podpora zaměstnávání zdravotně postižených osob	4 320	4 952	5 676	5 500	6 400	7 000	7 500	8 000	116,4	109,4	107,1	106,7
VI.2	příspěvky na sociální důsledky restrukturalizace	642	556	553	920	920	850	750	800	100,0	92,4	88,2	106,7
I. až VI.	mandatorní sociální výdaje celkem	581 181	587 676	610 160	648 349	645 978	692 897	723 462	748 931	99,6	107,3	104,4	103,5
VII.	aktivní politika zaměstnanosti (služby) *)	2 095	2 028	2 289	400	2 394	500	500	500	598,5	20,9	100,0	100,0
I. až VII.	sociální výdaje a služby zaměstnanosti celkem	583 276	589 704	612 449	648 749	648 372	693 397	723 962	749 431	99,9	106,9	104,4	103,5

*) nezahrnuje prostředky z EU a FM

7.3.3. Odvody vlastních zdrojů do rozpočtu EU

Tabulka č. 15 Odvody vlastních zdrojů EU v letech 2015 – 2021 (v mld. Kč)

ukazatel	2015 skut.	2016 skut.	2017 skut.	2018 SR	2019 návrh	2020 výhled	2021 výhled
odvody prostředků určených k úhradě vlastních zdrojů EU	35,7	36,7	35,4	39,6	43,6	43,0	43,9

Pro přípravu návrhu rozpočtového výhledu na roky 2020 – 2021 byla na vlastní zdroje EU placené ze státního rozpočtu (tj. na zdroj dle DPH, zdroj dle HND, korekce UK a hrubé snížení zdrojů dle HND) použita následující východiska:

- odhad výše vlastních zdrojů Unie vychází z aktuálních stropů plateb schváleného víceletého finančního rámce EU na roky 2014 – 2020 a předloženého nového finančního rámce (rok 2021) a ze systému vlastních zdrojů, který byl schválen rozhodnutím Rady č. 2014/335/EU, Euratom ze dne 26. května 2014,
- v roce 2019 není zahrnut doplatek, který bude vyplývat z upraveného rozpočtu Unie na rok 2018 (ve výši 3 mld. Kč) v souvislosti s aktualizací vyměřovacích základů pro jednotlivé členské státy za roky 2016 až 2018. Upravený rozpočet Unie na rok 2018 nebyl Radou a EP do současné doby schválen,
- víceletý finanční rámec 2014 - 2020 nebude krácen v důsledku Brexitu a Spojené království (UK) uhradí většinu rozpočtových závazků období 2014 - 2020 do rozpočtu EU,
- v roce 2021 se předpokládá, že UK se nadále bude podílet na části plateb vztahujících se k závazkům 2014-2020, zbývající část bude hrazena zvýšením vlastních zdrojů ostatních členských států EU,
- výše příjmů rozpočtu EU v letech 2019 - 2021 se bude pohybovat na úrovni celkových plateb aktuálního a nového finančního rámce,
- výše vlastních zdrojů EU hrazených z národních rozpočtů všech členských zemí EU pokrývá v uvedeném období cca 85 % celkové výše příjmů rozpočtu EU,
- ČR se bude v roce 2020 podílet na financování rozpočtu EU obdobně jako je tomu v rozpočtu EU na rok 2019 (tj. ve výši 1,38 %), v roce 2021 se předpokládá navýšení podílu ČR na 1,45 % v důsledku výpadku části plateb UK.

7.3.4. Výdaje na platy a ostatní platby za provedenou práci

V platové oblasti střednědobého rozpočtu na roky 2020 a 2021 není uvažováno s meziročním plošným nárůstem objemu prostředků na platy a ostatní platby za provedenou práci (ostatní osobní náklady).

Střednědobé rozpočty v sobě nezahrnují prostředky spolufinancování z nadnárodních zdrojů (EU/FM), neboť ty jsou rozpočtovány pouze ročně.

Ve střednědobém výhledu na rok 2020 dochází k meziročnímu nárůstu objemu prostředků na platy a ostatní platby za provedenou práci bez započtení prostředků EU/FM o 2,7 mld. Kč a k navýšení personální kapacity o 7 803 míst. V návrhu jsou zapracovány jednak vlivy, které vychází z parametrů střednědobého výhledu na rok 2020, který byl schválen č. UV 674/2017. Nejvýraznějšími jsou v kapitole Ministerstvo obrany navýšení o 1 000 vojáků z povolání a 115 míst obslužného aparátu včetně navýšení prostředků na platy o 0,5 mld. Kč v rámci Koncepce výstavby Armády ČR a navýšení o 0,28 mld. Kč na platy soudců, státních zástupců a ostatních ústavních činitelů. Platové základny pro soudce, státní zástupce i ostatní ústavní činitele budou zpřesněny při přípravě rozpočtu na rok 2020 podle platné legislativy a údaje Českého statistického úřadu o dosažené průměrné nominální mzdě v nepodnikatelské sféře za referenční rok 2018.

Dále návrh obsahuje v kapitole Ministerstvo školství, mládeže a tělovýchovy navýšení prostředků na platy o 1 mld. Kč a 2 800 přepočtených míst pedagogů v souvislosti s reformou financování školství zabezpečující dělení hodin (PHmax), resp. dělení tříd (tím je zajištěna požadovaná úroveň v rozsahu 1,5 mld. Kč a 4 200 míst pedagogů), dále o 0,3 mld. Kč a 800 míst pedagogů na zabezpečení rozšíření doby provozu mateřských škol včetně překryvu pedagogů ve třídě až o 2,5 hodiny a o 0,74 mld. Kč a 3 154 míst nepedagogických pracovníků v regionálním školství na zajištění realizace reformy v této oblasti. V kapitole Ministerstvo práce a sociálních věcí dochází k dokrytí prostředků na platy ve výši 0,09 mld. Kč na zabezpečení navýšení platů pro zaměstnance Úřadu práce a České správy sociálního zabezpečení (nízkopříjmové skupiny). V kapitole Ministerstvo spravedlnosti dochází k navrácení 100 míst příslušníků Vězeňské služby (kráceno za neobsazenost).

Záporně se v rozpočtu projevuje především korekce národního podílu financování v oblasti administrace či realizace projektů EU/FM (0,09 mld. Kč), dále snížení prostředků o 0,09 mld. Kč na příplatky za službu v zahraničí v souvislosti s novými misemi (UV č. 221/2018) podle požadavku kapitoly Ministerstvo obrany, snížení o 145 míst a 0,06 mld. Kč u Českého

statistického úřadu v souvislosti s projektem Sčítání lidu, domů a bytů 2021 (konkrétní potřeba na rok 2020 bude řešena při přípravě návrhu rozpočtu na rok 2020) a další objemově méně výrazně snížení prostředků na platy a počtu míst u časově omezených vlivů v kapitolách Ministerstvo zahraničních věcí, Ministerstvo práce a sociálních věcí, Ministerstvo vnitra, Ministerstvo průmyslu a obchodu, Ministerstvo zemědělství, Ministerstvo dopravy a Český telekomunikační úřad.

Ve střednědobém výhledu na rok 2021 dochází k meziročnímu nárůstu objemu prostředků na platy a ostatní platby za provedenou práci o 0,5 mld. Kč a navýšení personální kapacity o 1 046 míst. Mezi nejvýraznější vlivy patří navýšení o 1 000 vojáků z povolání a 100 míst obslužného aparátu včetně navýšení prostředků na platy o 0,5 mld. Kč v rámci Koncepce výstavby Armády ČR a snížení prostředků o 0,05 mld. Kč na příplatky za službu v zahraničí v souvislosti s novými misemi (UV č. 221/2018) podle požadavku kapitoly Ministerstvo obrany a zpětné narozpočtování prostředků na ostatní platby za provedenou práci ve výši 0,03 mld. Kč u Českého statistického úřadu (v letech 2019 a 2020 kráceno z důvodu nedostatku disponibilních prostředků v nárocích z nespotřebovaných výdajů). Záporně se v parametrech projevuje odpočet míst a prostředků na platy u časově omezených vlivů v kapitolách Ministerstvo zahraničních věcí, Ministerstvo vnitra, Ministerstvo kultury a Ministerstvo spravedlnosti.

Platové základny pro soudce, státní zástupce i ostatní ústavní činitele budou zpřesněny při přípravě rozpočtu na rok 2020 a na rok 2021 podle platné legislativy a údaje Českého statistického úřadu o dosažené průměrné nominální mzdě v nepodnikatelské sféře za referenční rok 2018 a 2019.

Detailnější přehled v členění podle kapitol státního rozpočtu pak uvádí Tabulka č. 5 v Tabulkové části.

Tabulka č. 16 Vývoj objemu prostředků na platy a ostatní platby za provedenou práci, počtu míst a průměrných platů v OSS a PO v letech 2015 – 2021

OSS a PO celkem	skutečnost 2015	skutečnost 2016	skutečnost 2017	SR 2018	návrh 2019	výhled 2020	rozdíl	výhled 2021	rozdíl
	1	2	3	4	5	6	7=6-5	8	9=8-6
<i>prostředky na platy a ostatní platby za provedenou práci celkem (mil. Kč)</i>	137 547	147 267	159 481	184 164	207 478	210 158	2 680	210 625	467
<i>počet míst celkem</i>	421 274	433 120	439 856	448 103	464 446	472 248	7 803	473 294	1 046
<i>průměrný plat celkem (Kč)</i>	25 812	26 957	28 793	32 728	35 577	35 452	-125	35 458	6

Pozn.: údaje nezahrnují prostředky spolufinancování EU/FM

7.3.5. Výdaje na výzkum, vývoj a inovace

Prostředky v této oblasti jsou rozpočtovány ve výši 42,1 mld. Kč (z toho ve výši 36,0 mld. Kč bez EU) v roce 2019, ve výši 37,5 mld. Kč (bez EU) v roce 2020 a 37,5 mld. Kč (bez EU) v roce 2021. Výši výdajů na výzkum a vývoj v členění na financované z národních zdrojů a kryté zahraničními zdroji ukazuje následující tabulka. Rovněž je uveden podíl celkových výdajů na výzkum, vývoj a inovace na hrubém domácím produktu.

Tabulka č. 17 Výdaje na výzkum, vývoj a inovace 2015 – 2021 (v mld. Kč)

ukazatel	2015 skut.	2016 skut.	2017 skut.	2018 rozpočet	2019 návrh	2020 výhled bez zahr. zdrojů	2021 výhled bez zahr. zdrojů
celkem vč. zahraničních zdrojů	42,0	30,7	35,1	40,6	42,1	37,5	37,5
<i>v tom:</i>							
1. národní zdroje	27,8	28,0	30,6	34,8	36,0	37,5	37,5
- institucionální podpora	14,5	13,7	14,8	17,3	17,9	18,2	18,4
- účelová podpora	13,3	14,3	15,8	17,5	18,1	19,3	19,1
2. kryté zahraničními zdroji	14,2	2,7	4,5	5,8	6,1	0,0	0,0
<i>podíl celkových výdajů na HDP v %</i>	0,91	0,64	0,70	0,77	0,75	0,64	0,62

7.4. Předpokládaný způsob financování deficitu

V předloženém střednědobém výhledu státního rozpočtu se předpokládá, že schodky státního rozpočtu budou vypořádány emisemi státních dluhopisů na finančních trzích, změnou stavu na účtech státních finančních aktiv a zvýšením stavu přijatých úvěrů.

8. Základní ukazatele státních fondů ve střednědobém výhledu

Státní fondy jsou samostatné právnické osoby zřízené příslušnými zákony. Střednědobý výhled státních fondů obsahuje očekávané příjmy a výdaje státních fondů na rok, na který je předkládán návrh státního rozpočtu a na dva roky bezprostředně následující po tomto roce.

V České republice jsou zřízeny následující státní fondy.

- Státní fond dopravní infrastruktury
- Státní zemědělský intervenční fond
- Státní fond kinematografie
- Státní fond kultury České republiky
- Státní fond rozvoje bydlení
- Státní fond životního prostředí České republiky

8.1. Státní fond dopravní infrastruktury

Návrh rozpočtu na rok 2019 i na oba následující roky střednědobého výhledu jsou sestaveny jako vyrovnané. Celkové příjmy a výdaje jsou pro rok 2019 rozpočtovány ve výši 84,2 mld. Kč, pro rok 2020 ve výši 65,5 mld. Kč a pro rok 2021 ve výši 65,7 mld. Kč. Hlavní zdroje příjmů v návrhu na rok 2019 tvoří daňové příjmy ve výši 19,8 mld. Kč a nedaňové příjmy (výnos z mýtného) ve výši 9,7 mld. Kč. Přijaté transfery (dotace) jsou v návrhu na rok 2019 rozpočtovány v celkové výši 54,7 mld. Kč. Dotace ze státního rozpočtu určené na krytí deficitu jsou pro rok 2019 stanoveny ve výši 36 mld. Kč, ve výši 31,2 mld. Kč v roce 2020 a ve výši 31,3 mld. Kč v roce 2021.

Na výdajové straně v roce 2019 z celkových výdajů ve výši 84,2 mld. Kč tvoří rozhodující část výdaje určené na výstavbu, modernizaci, opravy a údržbu silnic, dálnic, celostátních i regionálních drah, na výstavbu a modernizaci vodních cest a na příspěvkové programy. Výdaje na roky 2020 a 2021 jsou rozpočtovány ve výši 65,5 mld. Kč a 65,7 mld. Kč, neobsahují prostředky EU a FM (promítají se až při přípravě ročního rozpočtu).

Tabulka č. 18 Státní fond dopravní infrastruktury (v Kč)

ukazatel		2019	2020	2021
příjmy celkem		84 246 044 258	65 496 331 000	65 700 000 000
<i>z toho</i>	<i>dotace ze státního rozpočtu z kapitoly MD na společné programy (projekty) EU a ČR</i>	<i>18 749 713 258</i>		
	<i>dotace ze státního rozpočtu na krytí deficitu</i>	<i>35 996 331 000</i>	<i>31 196 331 000</i>	<i>31 300 000 000</i>
výdaje celkem		84 246 044 258	65 496 331 000	65 700 000 000
<i>saldo příjmů a výdajů</i>		<i>0</i>	<i>0</i>	<i>0</i>

8.2. Státní zemědělský intervenční fond

V návrhu příjmů rozpočtu na rok 2019 v celkové výši 39,3 mld. Kč tvoří nejvýznamnější příjmovou položku dotace na Společnou zemědělskou politiku z kapitoly Ministerstva zemědělství ve výši 37,2 mld. Kč. Součástí příjmů fondu je i dotace ze státního rozpočtu na činnost a ostatní dotace v celkové výši 1,8 mld. Kč. Celkové přijaté transfery ze státního rozpočtu tak činí 39,1 mld. Kč.

Celkové výdaje fondu na rok 2019 jsou rozpočtovány ve výši 39,3 mld. Kč. Fond provádí administraci řady podpor, které jsou v rámci Společné zemědělské politiky poskytovány. Jedná se zejména o přímé platby, opatření Společné organizace trhu (finanční podpory, vývozní

subvence, dotace, intervenční nákupy aj.) a další výdaje spojené s účastí v Programu rozvoje venkova.

V letech střednědobého výhledu se předpokládají příjmy a výdaje ve výši 7,3 mld. Kč v roce 2020 a ve výši 7,2 mld. Kč v roce 2021. Výdaje na léta 2020 a 2021 neobsahují prostředky EU a FM (promítají se až při přípravě ročního rozpočtu).

Tabulka č. 19 Státní zemědělský intervenční fond (v Kč)

ukazatel		2019	2020	2021
příjmy celkem		39 317 890 423	7 295 739 000	7 241 539 000
z toho	dotace ze státního rozpočtu z kapitoly Mze	37 164 118 423	5 268 939 000	5 124 739 000
	dotace ze státního rozpočtu na činnost a ostatní dotace	1 800 000 000	1 800 000 000	1 800 000 000
výdaje celkem		39 317 890 423	7 295 739 000	7 241 539 000
saldo příjmů a výdajů		0	0	0

8.3. Státní fond kinematografie

Příjmy Státního fondu kinematografie pro rok 2019 jsou rozpočtovány ve výši 1 235,7 mil. Kč. Z vlastních příjmů fondu tvoří největší část příjmy od provozovatelů televizního vysílání, příjmy z poskytování licencí k užití filmů, k nimž fond vykonává práva výrobce, příjmy od pořadatelů kinematografických představení a příjmy od provozovatelů převzatého vysílání. Celková výše dotace ze státního rozpočtu na rok 2019 je pro fond určena ve výši 996 mil. Kč, z toho dotace na filmové pobídky činí 800 mil. Kč.

Výdaje pro rok 2019 jsou navrhovány také ve výši 1 235,7 mil. Kč, Výdaje jsou určeny především na poskytování podpor projektů v oblasti kinematografie a podporu filmových pobídek.

V roce 2020 jsou Státním fondem kinematografie plánovány příjmy i výdaje ve výši 1 227,1 mil. Kč a v roce 2021 příjmy i výdaje rovněž ve výši 1 227,1 mil. Kč.

Tabulka č. 20 Státní fond kinematografie (v Kč)

ukazatel		2019	2020	2021
příjmy celkem		1 235 680 123	1 227 100 000	1 227 100 000
z toho	dotace ze státního rozpočtu kapitoly MK	995 980 123	987 400 000	987 400 000
výdaje celkem		1 235 680 123	1 227 100 000	1 227 100 000
saldo příjmů a výdajů		0	0	0

8.4. Státní fond kultury České republiky

Celkové příjmy fondu jsou na rok 2019 rozpočtovány ve výši 67,3 mil. Kč.

Hlavní příjmy v roce 2019 i v následujících letech tvoří výnosy z reklam vysílaných na ČT2 v předpokládané výši 30 mil. Kč a příjmy z pronájmu nemovitostí ve výši 32 mil. Kč.

Výdaje fondu pro rok 2019 jsou rozpočtovány ve výši 57,5 mil. Kč. Největší výdajové položky představují zákonem stanovené podpory poskytované na projekty v oblasti kultury v předpokládané výši 28 mil. Kč

Rozpočty na rok 2019 i léta výhledu 2020 a 2021 jsou navrhovány jako přebytkové. Příjmy jsou na rok 2020 i 2021 stanoveny ve výši 67,3 mil. Kč a výdaje ve výši 57,5 mil. Kč pro oba roky.

Tabulka č. 21 Státní fond kultury ČR (v Kč)

ukazatel		2019	2020	2021
příjmy celkem		67 300 000	67 300 000	67 300 000
<i>z toho</i>	<i>dotace ze státního rozpočtu</i>	<i>0</i>	<i>0</i>	<i>0</i>
výdaje celkem		57 450 000	57 450 000	57 450 000
<i>saldo příjmů a výdajů</i>		<i>9 850 000</i>	<i>9 850 000</i>	<i>9 850 000</i>

8.5. Státní fond rozvoje bydlení

Pro rok 2019 jsou příjmy rozpočtovány ve výši 779 mil. Kč, ve výhledu na rok 2020 ve výši 944 mil. Kč a na rok 2021 ve výši 1 004 mil. Kč. Příjmy fondu jsou tvořeny především splátkami úvěrů, které fond poskytl. Roční splátky úvěrů v roce 2019 budou činit 691 mil. Kč. Úroky z těchto úvěrů se předpokládají ve výši 87,1 mil. Kč.

Výdaje na rok 2019 jsou stanoveny na 2 732 mil. Kč a jsou především určeny na úvěry fyzickým a právnickým osobám ve výši 1 100 mil. Kč, na dotace obcím na regeneraci veřejných prostranství na sídlištích ve výši 100 mil. Kč, na výplatu úrokových dotací k úvěrům na rekonstrukce a modernizace bytových domů poskytnutých v letech 2001 - 2010 ve výši 717 mil. Kč, na výplatu úrokových dotací k úvěrům na rekonstrukce a modernizace bytových domů poskytnutých v roce 2011 ve výši 72 mil. Kč, na výdaje zajišťování podpor ve výši 112,7 mil. Kč, na snižování jistiny úvěrů mladým lidem na výstavbu ve výši 32 mil. Kč a na správní výdaje fondu ve výši 98,3 mil. Kč.

V roce 2020 jsou výdaje plánovány ve výši 2 678,5 mil. Kč, v roce 2021 jsou výdaje rozpočtovány ve výši 2 595 mil. Kč.

Tabulka č. 22 Státní fond rozvoje bydlení (v Kč)

ukazatel		2019	2020	2021
příjmy celkem		779 000 000	944 000 000	1 004 000 000
<i>z toho</i>	<i>dotace ze státního rozpočtu kapitoly MMR</i>		<i>105 000 000</i>	<i>109 000 000</i>
výdaje celkem		2 732 000 000	2 678 500 000	2 595 000 000
<i>z toho</i>	<i>poskytnuté půjčky</i>	<i>1 600 000 000</i>	<i>1 600 000 000</i>	<i>1 600 000 000</i>
<i>saldo příjmů a výdajů</i>		<i>-1 953 000 000</i>	<i>-1 734 500 000</i>	<i>-1 591 000 000</i>

8.6. Státní fond životního prostředí České republiky

Příjmy fondu jsou pro rok 2019 rozpočtovány ve výši 1 673,8 mil. Kč, přičemž převážnou část příjmů tvoří poplatky za znečišťování životního prostředí ve výši 1 039 mil. Kč. Zbývající část příjmů tvoří úhrada nákladů na administraci programu Nová zelená úsporám (NZÚ) ve výši 80 mil. Kč a technická podpora OPŽP 2014+ ve výši 210 mil. Kč, příjmy v rámci Inovativního finančního nástroje (IFN) ve výši 120 mil. Kč, dále splátky půjček poskytnutých příjemcům podpor ve výši 162,5 mil. Kč a platby úroků z těchto půjček ve výši 7,3 mil. Kč.

Výdaje fondu na rok 2019 jsou stanoveny ve výši 1 918 mil. Kč. Velkou část výdajů představuje financování Národního programu Životní prostředí ve výši 522 mil. Kč, dále ostatní národní programy ve výši 2 mil. Kč, kofinancování závazků v rámci programu Operační program Životní prostředí (OPŽP) ve výši 150 mil. Kč, celkové výdaje na Inovativní finanční nástroje ve výši 60 mil. Kč a úhrada nákladů spojených s činností kanceláře fondu ve výši 604 mil. Kč.

V roce 2020 jsou příjmy fondu navrženy ve výši 1 602,7 mil. Kč a výdaje ve výši 2 583 mil. Kč, v roce 2021 jsou příjmy rozpočtovány ve výši 1 539,2 mil. Kč a výdaje ve výši 3 334 mil. Kč.

Tabulka č. 23 Státní fond životního prostředí ČR (v Kč)

ukazatel		2019	2020	2021
příjmy celkem		1 673 800 000	1 602 700 000	1 539 200 000
z toho	dotace ze státního rozpočtu z kapitoly MŽP na TA	290 000 000	290 000 000	260 000 000
	dotace ze státního rozpočtu z kapitoly MŽP na IFN a Norské fondy	175 000 000	120 000 000	125 000 000
výdaje celkem		1 918 000 000	2 583 000 000	3 334 000 000
z toho poskytnuté půjčky		190 000 000	568 260 000	733 480 000
saldo příjmů a výdajů		-244 200 000	-980 300 000	-1 794 800 000

8.7. Úhrnná bilance státních fondů

Úhrnná celková bilance základních ukazatelů státních fondů je v rámci střednědobého výhledu na roky 2020 a 2021 uvedena spolu s návrhem rozpočtu na rok 2019 v následující tabulce. Výdaje na léta 2020 a 2021 neobsahují prostředky EU a FM (promítají se až při přípravě ročního rozpočtu).

Tabulka č. 24 Úhrnná bilance státních fondů v letech 2019 - 2021 (v Kč)

ukazatel	2019	2020	2021
příjmy celkem	127 319 714 804	76 633 170 000	76 779 139 000
v tom: daňové příjmy	20 727 000 000	20 806 000 000	20 836 000 000
nedaňové a kapitálové příjmy	11 281 700 000	16 027 600 000	16 115 100 000
z toho: příjmy ze spolufinancování z rozpočtu EU	0	0	0
splátky půjček	853 500 000	907 000 000	985 000 000
výnos z mýtného	9 700 000 000	14 400 000 000	14 400 000 000
přijaté transfery	95 311 014 804	39 799 570 000	39 828 039 000
z toho: dotace ze státního rozpočtu z kapitoly Mze	37 164 118 423	5 268 939 000	5 214 739 000
dotace z kapitoly MD na programy (projekty) EU a ČR	18 749 713 258	0	0
dotace z kapitoly MD na projekty spolufinancované z EIB	0	0	0
dotace ze státního rozpočtu z kapitoly MŽP na TA	290 000 000	290 000 000	260 000 000
dotace ze státního rozpočtu z kapitoly MŽP na IFN a Norské fondy	175 000 000	120 000 000	125 000 000
dotace ze státního rozpočtu z kapitoly MŽP na kotlíkové dotace	0	0	0
dotace ze státního rozpočtu kapitoly MMR	0	105 000 000	109 000 000
dotace ze státního rozpočtu kapitoly MK	997 880 123	989 300 000	989 300 000
dotace ze státního rozpočtu na krytí deficitu	37 796 331 000	32 996 331 000	33 100 000 000
výdaje celkem	129 507 064 804	79 338 120 000	80 155 089 000
z toho: poskytnuté půjčky	1 790 000 000	2 168 260 000	2 333 480 000
saldo příjmů a výdajů	-2 187 350 000	-2 704 950 000	-3 375 950 000

D. Další vybrané údaje střednědobého výhledu na léta 2020 a 2021

9. Výdaje na programy nebo projekty spolufinancované z rozpočtu Evropské unie v letech 2020 – 2021

Výdaje na operační programy programového období 2007-2013

Výdaje projektů operačních programů z programového období 2007-2013 byly považovány za způsobilé, pokud je příjemci projektů uhradili do 31. 12. 2015. Po tomto datu byly vykázané výdaje kontrolovány řídicími orgány a zprostředkujícími subjekty a po jejich schválení byly standardním postupem, uplatňovaným v průběhu celého programového období, zařazovány do tzv. souhrnných žádostí k úhradě podílu EU, kterou Platební a certifikační orgán (tj. odbor Národní fond Ministerstva financí, dále jen „PCO“) prováděl na příjmové účty státního rozpočtu.

Financování projektů z programového období 2007-2013 bylo ukončeno a z tohoto důvodu není zapotřebí v letech 2020 a 2021 rozpočtovat prostředky na předfinancování podílu EU a na národní spolufinancování ze státního rozpočtu k projektům z tohoto období. V souvislosti s obdobím 2007-2013 probíhá již jen proces jeho uzavírání, který zahrnuje řešení sporných případů, nesrovnalostí a vypořádání finančních vztahů mezi Evropskou unií a Českou republikou, případně převod prostředků na příjmové účty státního rozpočtu.

Evropská komise uzavřela (zcela nebo částečně) proces hodnocení závěrečných podkladů předložených Českou republikou a uvolnila tak zůstatkové platby (v celé nebo částečné výši). Evropská komise uvolnila platby konečného zůstatku na OP Výzkum a vývoj pro inovace, OP Doprava, OP Životní prostředí, Integrovaný operační program, OP Praha – Konkurenceschopnost a Regionální operační programy (s výjimkou Regionálního operačního programu Severozápad). Prostředky ze zůstatkových plateb byly v průběhu roku 2018 převedeny na příjmové účty státního rozpočtu. Lze očekávat, že v průběhu roku 2018 nebo 2019 Evropská komise uvolní platby konečného zůstatku i u dalších operačních programů, případně v roce následujícím, tj. v roce 2020. I tyto přijaté platby budou směřovány na příjmové účty státního rozpočtu.

Přijetí platby konečného zůstatku však neznamená, že by tyto operační programy byly s Evropskou komisí definitivně vypořádány a finančně uzavřeny. U některých operačních programů je nadále otevřena řada aktuálních kauz, které se průběžně řeší a nelze vyloučit,

že v návaznosti na jejich vývoj buď Evropská komise uvolní další prostředky, nebo naopak bude od České republiky vyžadovat vrácení určitého objemu prostředků. Jelikož nebude možné tyto vratky Evropské komisi odečíst v procesu certifikace výdajů jako v průběhu programového období, bude nutné tyto prostředky Evropské komisi vrátit peněžním převodem a to pravděpodobně z prostředků státního rozpočtu mimo ukazatele určeného pro financování projektů a programů EU.

Souběžně je řešena řada případů na národní úrovni (např. otevřené případy porušení rozpočtové kázně), ze kterých mohou vyplynout odvody nezpůsobilých výdajů na účet PCO. PCO může za určitých podmínek přijaté odvody převést na příjmové účty státního rozpočtu. Znamená to, že z pohledu příjmové strany státního rozpočtu nelze považovat programové období 2007-2013 v nejbližších letech, tj. i v období pokrývajícím střednědobý rozpočtový výhled, za uzavřené a dosavadní platby přijaté na příjmové účty státního rozpočtu za konečné.

Výdaje na operační programy programového období 2014-2020

Česká republika má nárok v rámci Politiky soudržnosti v programovém období 2014-2020 vyčerpat alokaci ve výši 23,1 mld. EUR a tato alokace se musí vyčerpat v souladu s pravidlem N+3. Tato částka obsahuje i převod prostředků z alokace ČR na Fond soudržnosti ve výši 1,1 mld. EUR do Nástroje pro propojení Evropy.

V důsledku zpožděného schvalování operačních programů a legislativních a metodických dokumentů Evropské unie a pozvolného zahájení realizace některých operačních programů (a tím i čerpání prostředků státního rozpočtu na předfinancování podílu EU a národního spolufinancování) se předpokládá, že v letech pokrývajících střednědobý rozpočtový výhled dojde k významnějšímu čerpání prostředků rozpočtovaných ve státním rozpočtu. Důvodem bude úsilí resortů vyčerpat roční alokaci operačních programů stanovenou pro roky 2017 a 2018 a nepřijít tak o alokované prostředky z důvodu neplnění tzv. pravidla N+3. Toto pravidlo stanoví, že roční alokace prostředků operačního programu (roku N) musí být vyčerpána nejpozději do konce třetího roku následujícího po roku N (tedy N+3). V opačném případě by nevyčerpanou částku operační program definitivně ztratil.

Druhým důvodem bude skutečnost, že programové období 2014-2020 bude v letech 2020 a 2021 směřovat již ke svému závěru a řídicí orgány tak budou muset vyhlašovat závěrečné výzvy k předkládání projektů a schvalovat poslední projekty tak, aby se způsobilé výdaje těchto projektů podařilo zrealizovat do konce roku 2023. K 31. 12. 2023 musí příjemci projektů

uskutečnit všechny platby za nákup zboží či služeb svým dodavatelům. Jakékoliv další výdaje příjemců po tomto datu nebudou z hlediska programů období 2014-2020 způsobilé.

Výše uvedené vyhlásování závěrečných výzev bude pro řídicí orgány představovat určitou výzvu, jelikož alokace operačních programů je stanovena v EUR a závazkování projektů (vydávání právních aktů) probíhá v CZK. Řídicí orgány tak v tomto období budou muset odhadnout výši rozpočtu pro vyhlášené výzvy v CZK tak, aby budoucí hodnota výdajů projektů vybraných v těchto výzvách v EUR příliš nepřesáhla alokaci operačního programu, tj. aby nedošlo k jejich nadměrnému „přezávazkování“. Ministerstvo financí (resp. PCO) ve svém metodickém dokumentu umožňuje řídicím orgánům přezávazkovat alokaci operačního programu do výše 5 % alokace operačního programu pro rok 2020. Řídicí orgány jsou povinny průběžně sledovat a řídit disponibilní alokaci. Od roku 2020, resp. 2021 tato povinnost nabyde na důležitosti. Přezávazkování na jedné straně dává řídicímu orgánu prostor pro odpočet nezpůsobilých výdajů zjištěných při uzavírání operačního programu, kdy členský stát nemusí Evropské komisi vracet žádné prostředky. Na druhou stranu však představuje výdaj státního rozpočtu, který nebude nikdy Evropskou komisí uhrazen a půjde tak plně na vrub státního rozpočtu.

Po zkušenostech z programového období 2007-2013, kdy ve státním rozpočtu docházelo k významným rozdílům mezi předfinancovaným podílem EU a jeho refundací z prostředků přijatých od Evropské komise na zdrojový účet PCO, Ministerstvo financí (resp. PCO) pravidelně vyhodnocuje čerpání prostředků operačních programů a komunikuje s řídicími orgány s cílem urychlit proces schvalování žádostí o platbu, maximalizovat výdaje vykazované v tzv. souhrnných žádostech a jejich úhradou tak maximalizovat příjmy státního rozpočtu. Na tuto akci navazuje pravidelně probíhající proces certifikace výdajů, který má za cíl přispět jednak k maximalizaci čerpání alokace operačních programů (a zamezení ztráty alokace v důsledku nesplnění pravidla N+3) a jednak k maximalizaci příjmů prostředků od Evropské komise, tj. maximalizaci finančních zdrojů potřebných k úhradám souhrnných žádostí, a tím i maximalizaci plnění příjmové strany státního rozpočtu. V případě potřeby je proto certifikace výdajů prováděna i v mimořádných termínech.

Kumulativní rozdíl mezi prostředky vynaloženými na předfinancování ze státního rozpočtu a prostředky, které byly převedeny do státního rozpočtu na základě předložených souhrnných žádostí, představuje k 30. 6. 2018 záporné saldo ve výši 39,92 mld. Kč (při dosavadních výdajích státního rozpočtu ve výši 110,07 mld. Kč a příjmech státního rozpočtu ve výši 70,15 mld. Kč). Největší podíl na tomto záporném saldu má OP Výzkum, vývoj, vzdělávání

ve výši 12,88 mld. Kč. Druhým operačním programem, který nejvíce přispívá k zápornému saldu, je OP Doprava s rozdílem ve výši 10,54 mld. Kč. Lze očekávat, že v nadcházejících letech se toto záporné saldo dále navýší a že k jeho postupnému snižování dojde, jako v případě programového období 2007-2013, až po ukončení programového období 2014-2020. Česká republika od svého vstupu do EU 2004 do 30. 6. 2018 odvedla 538,3 mld. Kč a získala 1 244,1 mld. Kč. Kladné saldo ČR tak k 30. 6. 2018 činí 705,8 mld. Kč.

Výdaje na operační programy programového období 2021-2027

Lze předpokládat, že v letech 2020 a 2021 bude toto nadcházející programové období zahajováno a budou dokončovány postupy pro realizaci operačních programů. Podle zkušeností z předchozích období je možné očekávat pomalý náběh výdajů státního rozpočtu a první výdaje na financování operačních programů až v roce 2022 a to nejprve na projekty technické pomoci a následně až na běžné projekty. V roce 2021 tak lze, při sestavování státního rozpočtu na rok 2022, očekávat požadavky resortů na narozpočtování výdajů (a též příjmů v případě předfinancování podílu EU).

Zahájení čerpání prostředků ze státního rozpočtu je však podmíněno řadou faktorů, které mohou zahájení plateb ze státního rozpočtu ovlivnit a posunout na pozdější (nelze ale ani vyloučit i dřívější) rok. Těmi základními faktory jsou: schválení legislativy EU a metodického prostředí pro programové období 2021-2027, schválení operačních programů pro Českou republiku, nastavení spolehlivých řídicích a kontrolních mechanismů jednotlivými řídicími orgány, vyhlášení konkrétních výzev k předkládání projektů řídicími orgány a spolehlivé nastavení informačních systémů používaných pro administraci operačních programů.

Programové období 2021-2027 je aktuálně v přípravě. Dne 2. května 2018 Evropská komise zveřejnila návrh víceletého finančního rámce pro období 2021–2027, který počítá s dlouhodobým rozpočtem ve výši 1 279 mld. EUR v prostředcích na závazky (vyjádřeno v běžných cenách), což odpovídá 1,11 % HND EU-27. Pro Českou republiku byla navržena alokace ve výši 18 mld. EUR ve stálých cenách roku 2018, což je propad o cca 24 % oproti aktuálnímu období 2014–2020. Česká republika tak patří do skupiny členských států s nejvyšším propadem alokace. Protože je toto snížení do značné míry dáno pozitivním ekonomickým vývojem státu a jeho regionů v posledních letech, s určitým snížením alokace se počítalo. S tak radikálním a skokovým snížením zástupci České republiky ale nesouhlasí, a proto budou požadovat úpravu výše tzv. záchranné sítě.

Dne 29. května 2018 Evropská komise zveřejnila návrh legislativního balíčku pro politiku soudržnosti. Aktuálně jsou na národní úrovni připravovány rámcové pozice, jejichž schválení se předpokládá v průběhu srpna 2018 na vládním Výboru pro Evropskou unii.

Výdaje na Společnou zemědělskou politiku

Financování Společné zemědělské politiky je tvořeno dvěma hlavními zdroji: přímými platbami a prostředky na rozvoj venkova. Předfinancování přímých plateb ze státního rozpočtu je na období roku 2020 stanoveno na základě schválených alokací, přičemž na přímé platby může ČR v programovém období 2014-2020 čerpat téměř 6 mld. EUR a na rozvoj venkova 2,3 mld. EUR. Z rozpočtu EU jsou přímé platby propláceny vždy až v roce následujícím po roce jejich vyplacení ze státního rozpočtu. Co se týká míry spolufinancování EU, v případě Evropského zemědělského fondu pro rozvoj venkova byla míra národního spolufinancování vládou navýšena na 35 % (usnesení vlády č. 681 z 20. srpna 2015) a v případě Evropského námořního a rybářského fondu činí 25 %.

Výdaje na Společnou zemědělskou politiku v období 2021-2027

Programové období 2021-2027 pro Společnou zemědělskou politiku je aktuálně v přípravě. Dne 1. června 2018 Evropská komise zveřejnila návrh legislativního balíčku pro Společnou zemědělskou politiku.

Společná zemědělská politika pro nové programové období prošla zásadními změnami. Veškeré výdaje budou implementovány v rámci národního strategického plánu. Nové programové období pro Společnou zemědělskou politiku bude v letech 2020 a 2021 připravováno a zahajováno, veškeré výdaje v rámci nového programového období budou způsobilé až po schválení národního strategického rámce. Lze nicméně předpokládat, že v roce 2021 již budou propláceny částky přímých plateb na rok 2021, kdy obdobně jako v minulých letech budou přímé platby financovány ze státního rozpočtu a z rozpočtu EU budou propláceny až v roce následujícím. Alokace přímých plateb pro ČR na rok 2021 je uvedena dle návrhu Evropské komise. Obdobně jako u Politiky soudržnosti se u Společné zemědělské politiky v roce 2020 a 2021 nepočítá s významnější částkou na předfinancování.

Předpokládané financování politik EU vyvolávajících předfinancování prostředků fondů EU v letech 2020 a 2021 je obsaženo v následující tabulce:

Tabulka č. 25 Odhad skutečných výdajů státního rozpočtu na předfinancování politik EU v letech 2020 a 2021 (v mil. Kč)

programové období 2014-2020	2020	2021
strukturální fondy	59 400	63 200
Fond soudržnosti	22 000	21 500
celkem strukturální fondy a Fond soudržnosti	81 400	84 700
Společná zemědělská politika		
I. pilíř *	21 500	20 100
II. pilíř **	8 600	8 000
celkem SZP	30 100	28 100
celkem fondy Politiky soudržnosti a SZP	111 500	112 800

* I. pilíř zahrnuje přímé platby

** II. pilíř zahrnuje rozvoj venkova a OP Rybářství

Pro přepočet částek do CZK je použit kurz dle Makroekonomické predikce MF z července 2018, tj. 24,6 CZK/EUR pro rok 2020 a 24,0 CZK/EUR pro rok 2021.

10. Výdaje na Finanční mechanismy EHP/ Norska 2020 – 2021

U programů finančních mechanismů lze v letech 2020 a 2021 očekávat pouze implementaci projektů z aktuálně připravovaného finančního mechanismu EHP/Norsko 2014-2021 (FM EHP/Norsko III).

Projekty a programy finančního mechanismu EHP/Norsko pro programovací období 2009-2014 byly dokončeny a finančně vypořádány v průběhu roku 2018 a v letech střednědobého výhledu již nebudou probíhat žádné platby ze státního rozpočtu související s tímto finančním mechanismem. Nelze však vyloučit potřebu uhradit případné finanční korekce, vratky nebo jiné závazky ČR donorům, které by byly zjištěny v průběhu uzavírání tohoto finančního mechanismu. Tyto případné korekce a vratky by byly pravděpodobně hrazeny ze státního rozpočtu, pokud by jejich původcem nebyl subjekt stojící mimo státní rozpočet a prostředky se podařilo od tohoto subjektu vymoci.

Obdobná situace nastává i u Programu švýcarsko-české spolupráce, kde realizace a financování projektů tohoto programu bylo ukončeno v roce 2017. Program švýcarsko-české spolupráce byl uzavřen počátkem roku 2018. V roce 2019 ani v letech 2020 a 2021 již nebudou probíhat žádné platby. Stejně tak i případné dodatečné vratky, finanční korekce nebo jiné závazky ČR vůči donorovi zjištěné při nebo po uzavření programu by byly pravděpodobně hrazeny z prostředků státního rozpočtu, pokud by jejich původcem nebyl subjekt stojící mimo státní rozpočet a prostředky se podařilo od tohoto subjektu vymoci. Obdobný navazující program spolupráce

mezi ČR a Švýcarskem prozatím nebyl schválen a není jisté, jestli bude tato forma zahraniční pomoci v nějaké podobě dále pokračovat.

Jako navazující forma spolupráce mezi ČR a státy EHP bylo vyjednáno poskytnutí pomoci v podobě navazujícího finančního mechanismu EHP/Norsko pro programovací období 2014-2021 (FM EHP/Norsko III). Memorandum o porozumění mezi Českou republikou a státy EHP bylo schváleno Vládou ČR a oficiálně podepsáno 4. září 2017.

V roce 2018 probíhá příprava jednotlivých programů a metodických dokumentů určených pro implementaci FM EHP/Norsko III. Na jejich schválení by měly navazovat první vyhlášené výzvy pro předkládání projektových návrhů. V současné chvíli se předpokládá, že první výzvy by mohly být vyhlášeny v 1. polovině roku 2019, přičemž stabilní čerpání prostředků ze státního rozpočtu na tento finanční mechanismus by tak mohlo být zahájeno ve druhé polovině roku 2019 a poté by čerpání narozpočtovaných prostředků mělo průběžně narůstat. V roce 2019 budou čerpány převážně výdaje spojené s koordinací na národní úrovni z Technické asistence, ale také výdaje na úrovni jednotlivých programů zaměřených na různé oblasti (např. školství, věda a výzkum, životní prostředí, zdravotnictví aj.). Oproti druhému grantovému období je ve třetím grantovém období ČR zavázána zajistit z národních zdrojů (tj. státního rozpočtu) 15 % spolufinancování všech výdajů na úrovni jednotlivých programů. Tento fakt má vliv na výši prostředků určených na spolufinancování ze státního rozpočtu.

11. Výdaje na programy, u nichž výši účasti státního rozpočtu na jejich financování schválila vláda

Přehled konkrétních programů a předpokládaný vývoj jejich financování z prostředků státního rozpočtu v rámci střednědobého výhledu je uveden v následující tabulce.

Tabulka č. 26 Výdaje na programy v letech 2019 až 2021 (v tis. Kč)

Evid. č.	Název programu	2019	2020	2021
107 08	Strategický program pozemních sil	3 195 894,33	4 050 288,49	12 486 283,77
107 22	Zajištění kompatibility mobilních komunikačních prostředků velení a řízení pozemních sil AČR	422 886,90	1 226 660,00	1 595 892,00
107 32	Strategický program udržení a rozvoje schopnosti Vzdušných sil AČR	1 528 064,94	1 953 661,22	243 919,40
107 41	Udržení a rozvoj schopností vzdušných sil AČR	248 426,08	1 579 068,26	2 491 050,85
107 62	Udržení a rozvoj schopností nadzvukového letectva	1 351 363,00	2 178 500,00	1 823 000,00
115 28	Nová zelená úsporám	2 780 510,00	4 737 855,00	4 521 585,00
115 31	OP Životní prostředí 2014-2020	7 522 033,78	50 000,00	50 000,00
117 03	Integrovaný regionální operační program	5 066 752,49	311 752,49	311 752,49
117 04	Operační program Technická pomoc	438 818,84	123 539,32	123 539,32
117 09	Operační program Praha - pól růstu ČR	1 116 998,00	0,00	0,00
122 18	OP Podnikání a inovace pro konkurenceschopnost	2 000 000,00	0,00	0,00
127 77	Podpora financování dopravy	48 725 811,89	30 000 000,00	30 000 000,00
133 21	Rozvoj a obnova mat. technické základny veřejných vysokých škol	1 745 994,75	0,00	0,00
133 22	Rozvoj a obnova mat. technické základny veřejných vysokých škol	500 000,00	2 245 994,75	2 245 994,75
133 33	Podpora vybraných projektů rozvoje výukových kapacit základního vzdělávání zřizovaného obcemi a dobrovolnými svazky obcí	460 000,00	463 582,94	460 000,00
134 12	Podpora péče o národní kulturní poklad	1 390 000,00	1 415 000,00	0,00
135 09	Strategické investice přímo řízených organizací MZ	213 050,00	325 000,00	819 946,47
Souhrn programů schválených vládou		78 706 605,00	50 660 902,47	57 172 964,05

Pro rok 2019 je v programovém financování vedeno celkem 17 programů s účastí státního rozpočtu nad 5 mld. Kč na celou dobu realizace programu, z toho 15 programů bude v realizaci i v letech 2020 a 2021. Vzhledem k významu těchto programů jsou schvalovány v souladu s § 13 zákona č. 218/2000 Sb., o rozpočtových pravidlech na úrovni vlády ČR. 6 programů uvedených v tabulce jsou operační programy z programového období 2014 – 2020 spolufinancované z Evropských strukturálních a investičních fondů. V rámci programu Podpora financování dopravy je zde kromě Operačního programu Doprava navíc veden z důvodu efektivnosti správy dat komunitární program Nástroj pro propojování Evropy (CEF) a dále prostředky Státního fondu dopravní infrastruktury. 5 programů z tabulky spadá do gesce Ministerstva obrany a slouží k zajištění rozvoje Armády ČR.

12. Přehled závazků fyzických a právnických osob, za které se zaručily jménem státu jeho organizační složky

Objem poskytnutých a dosud nesplacených státních záruk za úvěry se nadále snižuje. Ke konci roku 2018 je předpokládán stav objemu záruk ve výši 2,381 mld. Kč.

Přehled všech poskytnutých státních záruk včetně jejich splátek do doby jejich konečné splatnosti obsahuje tabulka č. 6 v Tabulkové části. V nejbližších letech se nárůst objemu záruk o nově poskytnuté úvěry neočekává. Výjimkou je poskytnutí nové státní záruky v roce 2018. Jedná se o opakovanou záruku za zajištění půjčky České národní banky pro Mezinárodní měnový fond ve výši 1,5 mld. EUR, která není považována pro výdaje státního rozpočtu za rizikovou.

Poslední garantovaný úvěr Správy železniční dopravní cesty, s. o. (dále „SŽDC“) určený na výstavbu a modernizaci železničních koridorů bude v roce 2020 zcela splacen. Požadavek na zajištění případných nových úvěrů se státní garancí na tyto účely nebyl předložen. Na základě usnesení vlády byly v minulých letech každoročně částečně promíjeny dluhy této státní organizace vůči státnímu rozpočtu z realizovaných státních záruk. Celkově byly dosud prominuty závazky SŽDC (bývalých Českých drah), které vznikaly od roku 1998 ve výši 55,321 mld. Kč.

Dlouhodobé investiční úvěry poskytnuté Evropskou investiční bankou v letech 1996 – 2000, určené na financování infrastrukturálních programů (silnice, dálnice, odstranění povodňových škod, vodohospodářské stavby) jsou všechny již vyčerpány a dochází pouze k jejich splácení. Zbývá splatit ještě tři úvěry, z nichž poslední má být splacen v roce 2022. Zdrojem splátek je státní rozpočet, který se již při jejich přijetí ke splácení přímo zavázal. Příjemcem a zároveň finančním manažerem úvěrů je Českomoravská záruční a rozvojová banka, a.s. Od roku 2003 jsou úvěry na financování obdobných programů financovány přímými úvěry státu a instrument státních záruk již z tohoto titulu není využíván.

Nové impulzy, které by vedly k požadavkům na úvěrové financování projektů za podpory státních záruk, nebyly zaznamenány.

13. Vývoj státního dluhu, příjmů a výdajů kapitoly Státní dluh

Střednědobý výhled pro kapitolu Státní dluh na léta 2019 až 2021, doplněný o výhled vývoje státního dluhu, byl zpracován na základě následujících předpokladů.

Stávající státní dluh bude refinancován zejména prostředky získanými z emisí státních dluhopisů. Vládou přijímané reformní kroky, stabilní ratingová hodnocení a v letech 2016 až 2018 i pokles, resp. následná stabilizace stavu státního dluhu v důsledku efektivnějšího řízení disponibilní likvidity státu podporují zájem investorů nakupovat české státní dluhopisy i při relativně nízkých výnosech, což dále přispívá k úsporám výdajů na obsluhu státního dluhu.

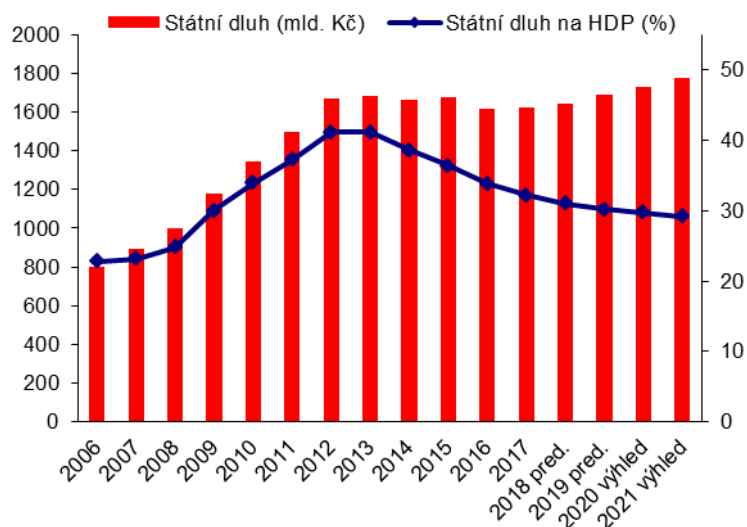
Rozpočtová salda budou ve střednědobém výhledu nadále dosahovat záporných hodnot, avšak vzhledem k předpokládanému růstu HDP bude docházet k poklesu podílu státního dluhu na HDP, což je v souladu s požadavkem omezení růstu zadlužování.

Tabulka č. 27 Vývoj státního dluhu a jeho podíl na HDP v letech 2008 - 2021

ukazatel	2008	2009	2010	2011	2012	2013	2014	2015	2016	2017	2018 pred.	2019 pred.	2020 výhled	2021 výhled
státní dluh na konci roku (mld. Kč)	999,8	1178,2	1344,1	1499,4	1667,6	1683,3	1663,7	1673,0	1613,4	1624,7	1644,0	1688,0	1731,9	1775,9
podíl státního dluhu na HDP (%)	24,8	30,0	33,9	37,2	41,1	41,1	38,6	36,4	33,8	32,2	31,0	30,2	29,7	29,2

Skutečný vývoj státního dluhu v letech 2019 až 2021 však bude záviset zejména na dosažených výsledcích hospodaření státního rozpočtu v těchto letech. Tyto výsledky pak ovlivňují i příslušné výdaje na obsluhu státního dluhu, které však budou záviset rovněž na budoucím vývoji na finančních trzích.

Graf č. 10 Vývoj státního dluhu a jeho střednědobý výhled



Tabulka č. 28 Základní ukazatele státního rozpočtu v kapitole Státní dluh v letech 2015 - 2021 (mil. Kč)

ukazatel	skutečnost 2015	skutečnost 2016	skutečnost 2017	SR 2018	návrh 2019	výhled 2020	výhled 2021
příjmy kapitoly	7 914	0	384	0	0	0	0
výdaje kapitoly	53 194	40 654	40 151	45 243	46 499	48 384	51 055
v tom: úroky	52 995	40 383	39 812	44 843	46 149	48 034	50 705
poplatky	199	271	339	400	350	350	350

Poznámka: Od roku 2016 došlo ke změně metodiky rozpočtování kapitoly Státní dluhu spočívající ve vzájemném měsíčním započítávání realizovaných úrokových příjmů a výdajů.

Dne 20. února 2015 nabyl účinnosti zákon č. 25/2015 Sb., kterým se mění zákon č. 218/2000 Sb., o rozpočtových pravidlech a o změně některých souvisejících zákonů (rozpočtová pravidla), ve znění pozdějších předpisů. V rámci změny rozpočtových pravidel nastala možnost sečíst a vzájemně započíst příjmy podle § 6 odst. 1 a výdaje podle § 7 odst. 1, jestliže souvisejí s řízením likvidity státní pokladny nebo řízením státního dluhu. V důsledku realizace vzájemného zápočtu výdajů a příjmů jsou příjmy kapitoly počínaje rokem 2016 rozpočtovány v nulové výši.

Celkové výdaje kapitoly na rok 2019 jsou navrhovány ve výši 46,5 mld. Kč a oproti schválenému střednědobému výdajovému rámci se nezměnily.

Pro rok 2020 jsou celkové výdaje kapitoly navrhovány ve výši 48,4 mld. Kč a oproti schválenému střednědobému výdajovému rámci se rovněž nezměnily.

Pro rok 2021 je stanoven rámec výdajů kapitoly na úrovni 51,1 mld. Kč. Výdaje kapitoly budou upřesňovány v závislosti na vývoji úrokových sazeb a podle situace na domácím, případně zahraničním trhu.

14. Závazky státu vyplývající z víceletých významných veřejných zakázek a z koncesních smluv

Ministerstvo zahraničních věcí, Ministerstvo obrany, Ministerstvo financí, Ministerstvo spravedlnosti, Ministerstvo dopravy, Ministerstvo vnitra a Ministerstvo školství, mládeže a tělovýchovy předpokládají na léta 2020 a 2021 realizaci 50 již uzavřených nebo připravených smluv na víceleté veřejné zakázky, jejichž předpokládaná hodnota dosahuje 300 mil. Kč a více.

Celková hodnota výdajů na realizaci těchto smluv v období od roku 2020 do ukončení smluv dosáhne 114 210 mil. Kč. Z toho v letech 2020 a 2021 budou výdaje činit 16 016 mil. Kč resp. 22 361 mil. Kč. Nejvyšších hodnot v jednotlivých případech dosahují víceleté zakázky Ministerstva obrany.

Koncesní smlouvy jsou u organizačních složek státu, státních příspěvkových organizací a státních fondů spíše výjimečně využívanou formou zadání a realizace služeb či dodávek. Výdaje zadavatelů na realizaci koncesních smluv představují minoritní část celkové hodnoty smluv, převážná část příjmů koncesionářů plyne od třetích osob.

E. Tabulková část

E. Tabulková část

Tabulka č. 1	Celkové příjmy státního rozpočtu na léta 2019 až 2021 podle kapitol
Tabulka č. 2	Celkové výdaje státního rozpočtu na léta 2019 až 2021 podle kapitol
Tabulka č. 3	Výdaje na zahraniční rozvojovou spolupráci a humanitární pomoc na léta 2019 až 2021
Tabulka č. 4	Výdaje na výzkum, vývoj a inovace na léta 2019 až 2021 podle kapitol
Tabulka č. 5	Objem prostředků na platy, ostatní platby za provedenou práci (ostatní osobní náklady) a počty míst v organizačních složkách státu a příspěvkových organizacích v letech 2019 až 2021
Tabulka č. 6	Státní záruky za úvěry a rozložení splátek úvěrů podle roků do konce jejich splatnosti
Tabulka č. 7	Příjmy a výdaje státních fondů na rok 2019
Tabulka č. 8	Příjmy a výdaje státních fondů na rok 2020
Tabulka č. 9	Příjmy a výdaje státních fondů na rok 2021
Tabulka č. 10	Specifické ukazatele rozpočtových kapitol v letech 2019 až 2021
Tabulka č. 11	Příjmy kapitol státního rozpočtu podle druhů - rok 2020
Tabulka č. 12	Příjmy kapitol státního rozpočtu podle druhů - rok 2021
Tabulka č. 13	Výdaje kapitol státního rozpočtu podle druhů - rok 2020
Tabulka č. 14	Výdaje kapitol státního rozpočtu podle druhů - rok 2021
Tabulka č. 15	Výdaje kapitol státního rozpočtu podle odvětví - rok 2020
Tabulka č. 16	Výdaje kapitol státního rozpočtu podle odvětví - rok 2021

CELKOVÉ PŘÍJMY STÁTNÍHO ROZPOČTU NA LÉTA 2019 AŽ 2021 PODLE KAPITOL

v Kč

č.kapitoly	Kapitola	skutečnost 2014 bez EU a FM	skutečnost 2015 bez EU a FM	skutečnost 2016 bez EU a FM	skutečnost 2017 bez EU a FM	SR 2018	SR 2018 bez EU a FM	SR 2019	SR 2019 bez EU a FM	2020	2021
301	Kancelář prezidenta republiky	774 979	261 394	153 110	181 329	1 279 470	60 000	60 000	60 000	60 000	60 000
302	Poslanecká sněmovna Parlamentu	16 804 792	17 957 836	17 447 724	17 313 180	16 000 000	16 000 000	16 000 000	16 000 000	16 000 000	16 000 000
303	Senát Parlamentu	4 779 643	4 663 317	4 747 152	4 009 183	2 700 000	2 700 000	2 700 000	2 700 000	2 700 000	2 700 000
304	Úřad vlády České republiky	2 057 773	5 025 203	2 600 477	2 931 455	88 673 836	1 200 000	77 920 963	1 500 000	1 500 000	1 500 000
305	Bezpečnostní informační služba	148 123 484	156 658 769	162 196 625	174 252 462	150 000 000	150 000 000	160 000 000	160 000 000	162 000 000	162 000 000
306	Ministerstvo zahraničních věcí	747 768 965	730 286 256	676 021 681	860 883 871	591 452 151	590 000 000	940 000 000	940 000 000	940 000 000	940 000 000
307	Ministerstvo obrany	3 903 358 233	4 062 056 421	5 237 884 976	5 082 451 567	4 817 603 502	4 804 155 467	5 187 595 096	5 081 202 197	5 155 535 622	5 328 647 695
308	Národní bezpečnostní úřad	931 318	1 273 587	1 304 455	1 134 354	800 000	800 000	800 000	800 000	800 000	800 000
309	Kancelář veřejného ochránce práv	1 482 460	1 433 837	399 348	446 329	1 564 997	150 000	1 037 940	250 000	250 000	250 000
312	Ministerstvo financí	6 098 082 110	7 625 969 990	7 208 518 512	4 986 624 524	5 219 222 365	4 815 683 132	5 254 899 121	4 910 720 636	5 151 745 436	5 147 764 436
313	Ministerstvo práce a sociálních věcí	374 780 319 436	396 095 113 049	418 889 085 400	455 796 295 570	489 127 979 790	483 687 901 159	552 397 446 963	542 648 611 534	572 301 492 356	602 895 079 182
314	Ministerstvo vnitra	6 757 109 017	7 477 089 112	8 222 109 786	8 651 365 311	9 553 497 037	8 895 182 530	10 480 723 051	8 962 355 333	8 997 502 913	9 032 606 261
315	Ministerstvo zdravotnictví	1 670 092 326	3 173 840 127	3 308 087 186	5 332 335 565	12 778 010 000	6 062 290 000	15 299 640 889	7 488 920 000	9 586 710 000	9 154 170 000
317	Ministerstvo pro místní rozvoj	124 451 501	66 642 952	74 593 421	73 085 182	2 115 486 308	35 000 000	6 642 675 250	61 500 000	61 500 000	61 500 000
321	Grantová agentura České republiky	805 564	667 956	1 008 131	453 604	0	0	0	0	0	0
322	Ministerstvo průmyslu a obchodu	542 274 807	1 254 063 305	1 054 413 601	820 659 976	3 327 246 900	855 311 681	6 397 656 448	2 379 082 283	2 190 768 519	2 006 890 519
327	Ministerstvo dopravy	200 111 021	364 921 364	442 816 613	451 511 582	16 676 665 419	259 000 000	19 246 733 321	377 000 000	377 000 000	377 000 000
328	Český telekomunikační úřad	9 655 526 463	1 198 592 685	4 370 164 244	2 117 934 759	862 490 000	862 490 000	898 789 346	890 064 000	893 387 000	894 000 000
329	Ministerstvo zemědělství	9 538 343 353	11 485 495 270	7 788 740 676	5 154 675 333	32 822 401 851	4 967 407 000	35 339 406 140	2 331 300 000	3 331 300 000	4 331 300 000
333	Ministerstvo školství, mládeže a tělovýchovy	140 312 169	139 867 682	164 272 379	129 205 801	7 192 982 158	89 952 000	10 151 242 744	92 756 000	92 952 000	92 952 000
334	Ministerstvo kultury	175 657 546	111 597 398	121 227 418	405 267 130	481 319 803	58 009 184	575 471 873	110 373 411	110 373 411	110 373 411
335	Ministerstvo zdravotnictví	1 194 073 446	2 741 936 032	1 048 802 081	560 363 730	1 322 000 000	41 800 000	932 445 061	46 800 000	46 800 000	46 800 000
336	Ministerstvo spravedlnosti	2 873 497 310	2 967 307 397	2 976 807 530	3 157 709 468	3 029 833 755	2 921 970 022	3 299 063 644	3 063 078 068	3 072 815 431	3 081 754 763
343	Úřad pro ochranu osobních údajů	1 975 255	1 867 932	6 475 908	1 394 273	0	0	0	0	0	0
344	Úřad průmyslového vlastnictví	254 328 680	272 194 583	280 828 985	275 027 105	232 927 520	230 000 000	235 787 000	230 000 000	230 000 000	230 000 000
345	Český statistický úřad	8 559 051	8 527 318	8 116 982	4 518 122	9 949 800	3 060 000	12 005 000	3 060 000	3 060 000	3 060 000
346	Český úřad zeměměřický a katastrální	740 012 818	867 742 262	890 399 750	889 325 133	700 000 000	700 000 000	844 496 637	820 000 000	820 000 000	820 000 000
348	Český báňský úřad	4 071 761	2 682 996	2 583 837	56 319 813	442 553 602	442 553 602	371 634 604	366 656 606	328 034 256	328 034 256
349	Energetický regulační úřad	210 284 976	230 691 471	293 471 609	297 672 583	426 797 000	426 797 000	326 488 000	326 488 000	377 123 000	377 123 000
353	Úřad pro ochranu hospodářské soutěže	14 432 272	22 099 336	20 017 295	19 010 582	5 500 000	5 500 000	5 500 000	5 500 000	5 500 000	5 500 000
355	Ústav pro studium totalitních režimů	795 090	1 324 910	1 017 261	1 732 102	0	0	0	0	0	0
358	Ústavní soud	479 830	250 616	497 831	725 407	0	0	0	0	0	0
359	Úřad Národní rozpočtové rady					0	0	0	0	0	0
361	Akademie věd České republiky	1 788 975	1 731 133	6 053 552	1 241 321	0	0	0	0	0	0
371	Úřad pro dohled nad hospodařením politických stran a politických hnutí				6 000	0	0	0	0	0	0
372	Rada pro rozhlasové a televizní vysílání	8 353 485	11 857 932	7 003 186	6 771 161	6 550 000	6 550 000	6 050 000	6 050 000	6 050 000	6 050 000
373	Úřad pro přístup k dopravní infrastruktuře				2 000	0	0	0	0	0	0
374	Správa státních hmotných rezerv	91 718 350	86 702 299	106 463 898	91 851 799	48 850 000	36 100 000	25 419 905	24 000 000	24 000 000	24 000 000
375	Státní úřad pro jadernou bezpečnost	184 065 110	176 717 791	180 244 030	184 899 731	170 400 000	170 400 000	170 400 000	170 400 000	170 400 000	170 400 000
376	Generální inspekce bezpečnostních sborů	43 804 334	43 486 874	44 834 477	58 390 392	65 519 242	65 519 242	69 450 396	69 450 396	69 450 396	69 450 396
377	Technologická agentura České republiky	2 226 517	896 814	1 927 430	5 125 296	56 592 383	0	100 564 659	0	0	0
378	Národní úřad pro kybernetickou a informační bezpečnost				48	25 368 120	0	0	0	0	0
381	Nejvyšší kontrolní úřad	1 247 677	1 067 615	1 230 773	1 567 399	1 012 600	397 000	467 940	467 940	400 000	400 000
396	Státní dluh	7 402 168 563	7 913 735 160	210 714	383 911 169	0	0	0	0	0	0
397	Operace státních finančních aktiv	3 339 658 563	3 240 634 149	1 727 016 746	2 634 502 275	1 896 500 000	1 896 500 000	5 076 500 000	5 076 500 000	4 956 500 000	4 956 500 000
398	Všeobecná pokladní správa	580 159 382 671	608 546 689 727	657 282 642 146	697 803 050 392	720 229 911 800	720 229 911 800	784 811 999 860	784 811 999 860	811 813 220 800	844 387 370 800
	celkem	1 011 046 091 694	1 061 113 621 855	1 122 634 438 935	1 196 498 135 367	1 314 497 641 409	1 243 330 350 819	1 465 359 071 851	1 371 475 646 264	1 431 296 931 140	1 495 062 036 719

Poznámka: číselné údaje srovnatelné s výhledem na léta 2019 a 2020, tj. bez prostředků z EU a FM a v kapitole Ministerstva zemědělství bez účetních operací v rámci PRV

CELKOVÉ VÝDAJE STÁTNÍHO ROZPOČTU NA LÉTA 2019 AŽ 2021 PODLE KAPITOL

v Kč

č.kapitoly	Kapitola	skutečnost 2014 bez EU a FM	skutečnost 2015 bez EU a FM	skutečnost 2016 bez EU a FM	skutečnost 2017 bez EU a FM	SR 2018	SR 2018 bez EU a FM	SR 2019	SR 2019 bez EU a FM	2020	2021
301	Kancelář prezidenta republiky	350 998 207	371 062 516	388 769 709	436 321 923	499 747 467	498 527 997	389 371 597	389 371 597	389 640 397	389 640 397
302	Poslanecká sněmovna Parlamentu	1 122 215 933	1 135 522 581	1 165 430 304	1 214 983 291	1 350 187 745	1 350 187 745	1 339 908 207	1 339 908 207	1 360 909 543	1 367 995 643
303	Senát Parlamentu	470 786 398	490 468 571	522 198 946	532 293 121	600 689 894	600 689 894	605 201 852	605 201 852	629 116 652	617 010 292
304	Úřad vlády České republiky	683 796 117	1 580 850 916	819 027 590	888 689 057	1 041 569 530	954 095 694	1 093 156 515	1 016 735 552	1 036 241 696	992 541 696
305	Bezpečnostní informační služba	1 174 065 657	1 207 680 790	1 426 427 407	1 370 904 518	2 007 591 597	2 007 591 597	2 076 974 408	2 076 974 408	2 140 974 408	2 140 974 408
306	Ministerstvo zahraničních věcí	6 028 454 229	6 506 682 272	7 073 737 698	7 414 698 420	7 951 274 566	7 949 822 415	8 127 005 597	8 127 005 597	8 087 070 530	8 033 414 597
307	Ministerstvo obrany	41 012 543 105	47 134 191 821	45 668 193 656	52 902 649 942	58 893 351 184	58 879 903 149	66 734 800 521	66 628 407 622	76 280 513 750	85 316 000 000
308	Národní bezpečnostní úřad	306 219 385	310 410 618	371 137 401	345 704 863	264 883 008	264 883 008	301 507 594	301 507 594	274 507 594	274 507 594
309	Kancelář veřejného ochránce práv	95 743 100	104 874 361	111 283 855	121 163 104	138 036 538	136 621 541	152 043 729	151 255 789	141 516 957	141 516 957
312	Ministerstvo financí	16 285 816 207	16 926 635 945	19 793 711 921	20 967 592 265	21 815 918 426	21 412 379 193	23 617 964 238	23 273 785 753	23 182 199 324	22 959 559 324
313	Ministerstvo práce a sociálních věcí	509 536 270 018	522 240 387 019	530 704 513 240	551 801 301 446	591 611 342 994	586 171 264 363	637 185 990 417	627 437 154 988	653 857 219 582	677 562 989 684
314	Ministerstvo vnitra	54 309 686 859	57 336 265 815	60 333 900 674	65 765 353 857	71 882 370 020	71 224 055 513	77 505 048 113	75 986 680 395	76 240 877 087	76 393 204 515
315	Ministerstvo životního prostředí	3 543 563 355	3 919 765 468	4 339 451 369	5 123 914 430	12 572 669 671	5 856 949 671	14 473 770 032	6 663 049 143	8 616 094 143	8 399 824 142
317	Ministerstvo pro místní rozvoj	3 004 637 595	3 329 685 983	3 324 441 846	3 272 958 629	5 625 941 186	3 545 454 878	11 801 908 279	5 220 733 029	5 000 839 157	4 999 039 157
321	Grantová agentura České republiky	3 425 016 820	3 642 304 285	3 927 443 928	4 107 793 016	4 333 066 000	4 333 066 000	4 390 784 794	4 390 784 794	4 460 546 000	4 430 546 000
322	Ministerstvo průmyslu a obchodu	21 529 880 883	21 526 098 298	26 151 403 185	32 747 558 625	37 581 728 636	35 109 793 417	39 596 672 278	35 578 098 113	38 352 323 056	38 395 488 057
327	Ministerstvo dopravy	30 280 002 744	29 117 266 802	37 026 538 802	39 512 443 256	53 988 011 553	37 570 346 134	72 555 424 741	53 685 691 420	49 110 345 323	49 287 576 301
328	Český telekomunikační úřad	619 751 021	666 711 321	709 322 004	643 823 529	1 251 680 359	1 468 076 432	1 459 351 086	1 497 768 966	1 197 768 966	1 197 768 966
329	Ministerstvo zemědělství	16 430 222 854	19 136 918 720	22 290 780 598	24 165 592 122	50 236 759 769	22 381 764 918	57 415 756 297	24 407 650 157	23 876 215 333	23 893 148 333
333	Ministerstvo školství, mládeže a tělovýchovy	124 801 808 066	130 374 440 357	136 799 301 353	149 246 611 966	176 111 709 908	169 008 679 750	205 759 166 364	195 700 679 620	200 257 665 976	201 034 270 276
334	Ministerstvo kultury	10 261 009 486	11 018 465 251	11 670 513 723	12 065 951 144	13 024 299 207	12 600 988 588	14 783 403 358	14 318 304 896	14 482 652 702	13 844 269 574
335	Ministerstvo zdravotnictví	5 889 995 353	6 069 508 321	7 172 746 651	7 511 046 624	8 034 018 059	6 753 818 059	8 203 095 540	7 317 450 479	7 475 612 471	7 530 512 872
336	Ministerstvo spravedlnosti	21 627 004 646	24 291 080 484	24 403 690 729	26 116 136 595	28 065 474 341	27 957 610 608	30 489 782 592	30 253 797 016	31 285 023 314	31 028 651 772
343	Úřad pro ochranu osobních údajů	124 573 913	143 785 814	144 376 480	153 794 880	165 469 862	165 469 862	167 195 335	167 195 335	167 885 671	167 885 671
344	Úřad průmyslového vlastnictví	162 711 684	164 983 914	166 793 196	194 483 330	194 153 657	191 226 137	196 462 520	190 675 520	190 675 520	190 675 520
345	Český statistický úřad	1 017 147 075	900 115 379	936 769 776	1 068 603 298	1 005 603 493	998 713 693	1 304 798 306	1 295 853 306	1 048 354 866	1 086 854 866
346	Český úřad zeměměřický a katastrální	2 752 118 385	2 835 708 156	2 981 464 536	3 108 287 922	3 283 644 468	3 283 644 468	3 524 639 347	3 500 142 710	3 492 142 710	3 452 142 710
348	Český báňský úřad	124 163 102	130 768 903	154 347 121	152 178 042	170 730 022	170 730 022	179 247 759	174 269 761	169 123 693	163 923 693
349	Energetický regulační úřad	194 074 123	217 981 962	226 432 619	286 379 478	288 190 079	288 190 079	295 403 397	295 403 397	295 853 829	295 853 829
353	Úřad pro ochranu hospodářské soutěže	202 065 344	197 158 597	203 474 896	218 708 564	237 411 071	237 411 071	254 126 162	254 126 162	254 579 858	254 579 858
355	Ústav pro studium totalitních režimů	146 872 652	158 623 001	173 011 127	176 143 149	212 913 353	212 913 353	234 531 913	234 531 913	254 694 321	241 694 321
358	Ústavní soud	155 074 670	178 511 691	172 050 756	238 379 250	257 541 718	257 541 718	222 640 844	222 640 844	225 700 092	191 200 092
359	Úřad Národní rozpočtové rady					0	0	24 329 157	24 329 157	22 519 157	22 669 157
361	Akademie věd České republiky	4 452 258 267	4 693 749 106	4 777 930 160	5 231 659 779	5 684 692 000	5 684 692 000	6 022 421 793	6 022 421 793	6 196 493 000	6 262 938 700
371	Úřad pro dohled nad hospodařením politických stran a politických hnutí				15 542 666	34 780 127	34 780 127	34 816 619	34 816 619	35 170 763	35 170 763
372	Rada pro rozhlasové a televizní vysílání	53 530 107	55 788 451	57 544 526	59 531 406	64 916 229	64 916 229	68 154 789	68 154 789	68 897 685	68 897 685
373	Úřad pro přístup k dopravní infrastruktuře				9 696 961	23 692 075	23 692 075	19 584 073	19 584 073	19 584 073	19 584 073
374	Správa státních hmotných rezerv	2 067 418 818	2 105 215 687	2 208 089 471	2 586 792 388	2 509 795 776	2 497 045 776	2 698 959 708	2 697 539 803	2 697 539 803	2 697 539 803
375	Státní úřad pro jadernou bezpečnost	324 447 120	342 772 988	351 653 937	402 120 892	399 514 150	399 514 150	429 801 218	429 801 218	408 641 218	408 641 218
376	Generální inspekce bezpečnostních sborů	282 333 266	270 490 913	282 522 694	374 944 523	397 380 643	397 380 643	405 838 074	405 838 074	410 038 074	414 038 074
377	Technologická agentura České republiky	2 908 811 182	3 135 577 939	2 822 666 475	2 911 528 277	4 335 548 383	4 278 956 000	4 274 646 444	4 174 081 785	4 294 515 000	4 294 515 000
378	Národní úřad pro kybernetickou a informační bezpečnost				90 170 026	363 026 559	337 658 439	352 460 730	352 460 730	426 460 730	502 460 730
381	Nevyšší kontrolní úřad	435 440 953	472 924 502	496 107 042	503 990 908	678 016 929	677 401 329	868 813 018	868 813 018	604 505 687	562 713 287
396	Státní dluh	55 894 684 709	53 193 699 830	40 653 886 070	40 151 165 292	45 242 500 000	45 242 500 000	46 499 000 000	46 499 000 000	48 384 000 000	51 055 000 000
397	Operace státních finančních aktiv	205 233 301	262 807 548	336 496 800	65 022 217	605 000 000	605 000 000	315 000 000	315 000 000	265 000 000	215 000 000
398	Všeobecná pokladní správa	130 052 010 022	125 877 042 644	132 727 218 109	130 654 060 967	149 460 799 157	149 460 799 157	156 899 387 150	156 899 387 150	173 328 681 429	202 227 607 112
	celkem	1 074 344 457 271	1 103 774 985 541	1 136 066 802 379	1 196 928 669 598	1 364 497 641 409	1 293 330 350 819	1 505 359 071 851	1 411 475 646 264	1 471 296 931 140	1 535 062 036 719
	Schodek státního rozpočtu (rozdíl tabulek č. 1 a č. 2)	-63 298 365 577	-42 661 363 686	-13 432 363 444	-430 534 231	-50 000 000 000	-50 000 000 000	-40 000 000 000	-40 000 000 000	-40 000 000 000	-40 000 000 000

Poznámka: číselné údaje s výhledem na léta 2019 a 2020, tj. bez prostředků z EU a FM a v kapitole Ministerstva zemědělství bez účetních operací v rámci PRV

VÝDAJE NA ZAHRANIČNÍ ROZVOJOVOU SPOLUPRÁCI A HUMANITÁRNÍ POMOC NA LÉTA 2019 AŽ 2021 *)

v Kč

č. kapitoly	Kapitola	skutečnost 2014	skutečnost 2015	skutečnost 2016	skutečnost 2017	SR 2018	2019	2020	2021
306	Ministerstvo zahraničních věcí	619 826 620	699 885 987	737 129 551	786 998 285	919 166 000	1 025 666 000	1 025 666 000	1 076 900 000
	<i>v tom:</i>								
	<i>dvoustranná rozvojová spolupráce</i>	480 198 086	556 309 199	577 941 664	594 492 559	676 166 000	727 666 000	727 666 000	765 900 000
	<i>transformační spolupráce</i>	57 358 512	56 554 563	59 583 426	60 688 346	63 000 000	80 000 000	80 000 000	80 000 000
	<i>humanitární pomoc</i>	82 270 022	87 022 225	99 604 461	131 817 380	180 000 000	218 000 000	218 000 000	231 000 000
312	Ministerstvo financí	1 353 851	1 861 029	1 451 863	1 652 735	0	0	0	0
313	Ministerstvo práce a sociálních věcí				1 443 055	0	0	0	0
314	Ministerstvo vnitra	2 546 200	4 908 567	9 788 976	7 680 536	0	0	0	0
315	Ministerstvo životního prostředí	13 433 308	13 764 244	6 823 119	6 861 058	0	0	0	0
322	Ministerstvo průmyslu a obchodu	12 527 368	14 353 129	12 960 215	11 373 737	0	0	0	0
329	Ministerstvo zemědělství	4 467 024	16 464 871	14 996 267	19 064 912	0	0	0	0
333	Ministerstvo školství, mládeže a tělovýchovy	96 840 826	100 000 069	109 860 053	115 277 516	112 000 000	125 500 000	125 500 000	132 000 000
335	Ministerstvo zdravotnictví	1 061 642	995 064	1 392 322	1 425 676	3 000 000	3 000 000	3 000 000	3 000 000
	Celkem	752 056 839	852 232 960	894 402 366	951 777 510	1 034 166 000	1 154 166 000	1 154 166 000	1 211 900 000

*) Tyto výdaje jsou součástí celkových výdajů kapitol; údaje bez prostředků z rozpočtu EU

Z celkových výdajů kapitol připadá na :

VÝDAJE NA VÝZKUM, VÝVOJ A INOVACE NA LÉTA 2018 AŽ 2020 PODLE KAPITOL
(bez prostředků z rozpočtu EU)

v Kč

č.kapitoly	skutečnost 2014	skutečnost 2015	skutečnost 2016	skutečnost2017	SR 2018	2019	2020	2021
301	Kancelář prezidenta republiky	0	0	0	0	0	0	0
302	Poslanecká sněmovna Parlamentu	0	0	0	0	0	0	0
303	Senát Parlamentu	0	0	0	0	0	0	0
304	Úřad vlády České republiky	48 128 610	25 348 496	62 486 218	76 370 186	79 403 981	65 506 346	68 565 665
305	Bezpečnostní informační služba	0	0	0	0	0	0	0
306	Ministerstvo zahraničních věcí	0	0	0	9 986 613	25 152 000	25 336 000	25 336 000
307	Ministerstvo obrany	404 628 797	432 981 090	397 053 604	483 263 504	436 040 000	414 486 150	439 363 000
308	Národní bezpečnostní úřad	0	0	0	0	0	0	0
309	Kancelář veřejného ochránce práv	0	0	0	0	0	0	0
312	Ministerstvo financí	0	0	0	0	0	0	0
313	Ministerstvo práce a sociálních věcí	0	0	0	9 977 391	60 000 000	80 000 000	180 000 000
314	Ministerstvo vnitra	574 367 012	419 573 711	364 055 447	640 874 187	608 321 000	798 822 402	846 047 000
315	Ministerstvo životního prostředí	0	0	0	153 231 534	248 379 554	257 600 199	257 600 199
317	Ministerstvo pro místní rozvoj	0	0	0	0	0	0	0
321	Grantová agentura České republiky	3 425 016 820	3 642 304 285	3 927 443 928	4 107 793 016	4 333 066 000	4 390 784 794	4 430 546 000
322	Ministerstvo průmyslu a obchodu	1 600 624 066	846 268 867	530 619 599	1 094 287 924	1 684 044 152	2 049 604 421	2 790 480 000
327	Ministerstvo dopravy	0	0	0	15 332 946	50 000 000	50 000 000	83 906 600
328	Český telekomunikační úřad	0	0	0	0	0	0	0
329	Ministerstvo zemědělství	769 736 789	815 597 280	858 044 769	875 396 428	884 726 000	982 682 952	1 010 789 000
333	Ministerstvo školství, mládeže a tělovýchovy	11 384 728 433	12 007 760 720	12 667 559 652	12 998 609 233	14 345 112 585	14 613 874 459	14 561 977 081
334	Ministerstvo kultury	477 986 876	469 407 688	375 571 758	388 182 239	521 382 000	487 296 138	584 697 000
335	Ministerstvo zdravotnictví	1 229 185 488	1 333 473 353	1 190 098 792	1 588 405 901	1 557 640 512	1 552 100 648	1 710 156 512
336	Ministerstvo spravedlnosti	8 630 760	7 735 828	7 890 470	7 050 373	0	0	0
343	Úřad pro ochranu osobních údajů	0	0	0	0	0	0	0
344	Úřad průmyslového vlastnictví	0	0	0	0	0	0	0
345	Český statistický úřad	0	0	0	0	0	0	0
346	Český úřad zeměměřický a katastrální	0	0	0	0	0	0	0
348	Český báňský úřad	0	0	0	0	0	0	0
349	Energetický regulační úřad	0	0	0	0	0	0	0
353	Úřad pro ochranu hospodářské soutěže	0	0	0	0	0	0	0
355	Ústav pro studium totalitních režimů	0	0	2 931 128	4 286 063	0	0	0
358	Ústavní soud	0	0	0	0	0	0	0
359	Úřad Národní rozpočtové rady	0	0	0	0	0	0	0
361	Akademie věd České republiky	4 452 258 267	4 693 749 106	4 777 930 160	5 231 659 779	5 684 692 000	6 022 421 793	6 196 493 000
371	Úřad pro dohled nad hospodařením politických stran a politických hnutí	0	0	0	0	0	0	0
372	Rada pro rozhlasové a televizní vysílání	0	0	0	0	0	0	0
373	Úřad pro přístup k dopravní infrastruktuře	0	0	0	0	0	0	0
374	Správa státních hmotných rezerv	0	0	0	0	0	0	0
375	Státní úřad pro jadernou bezpečnost	0	0	0	0	0	0	0
376	Generální inspekce bezpečnostních sborů	0	0	0	0	0	0	0
377	Technologická agentura České republiky	2 908 811 182	3 135 577 939	2 822 666 475	2 911 528 277	4 278 956 000	4 174 081 785	4 294 515 000
378	Národní úřad pro kybernetickou a informační bezpečnost	0	0	0	0	0	0	0
381	Nejvyšší kontrolní úřad	0	0	0	0	0	0	0
396	Státní dluh	0	0	0	0	0	0	0
397	Operace státních finančních aktiv	0	0	0	0	0	0	0
398	Všeobecná pokladní správa	0	0	0	0	0	0	0
	celkem	27 284 103 100	27 829 778 363	27 984 352 000	30 596 235 593	34 796 915 784	35 964 598 087	37 468 122 457

OBJEM PROSTŘEDKŮ NA PLATY, OSTATNÍ PLATBY ZA PROVEDNOU PRÁCI (OSTATNÍ OSOBNÍ NÁKLADY) A POČTY MÍST V OSS A PO v letech 2019 - 2021

KAPITOLY	Státní rozpočet 2019					Střednědobý výhled na rok 2020					Střednědobý výhled na rok 2021				
	PROSTŘEDKY NA PLATY ZAMĚSTNANCŮ A OSTATNÍ PLATBY	v tom :		PROSTŘEDKY NA PLATY	POČET MÍST*	PROSTŘEDKY NA PLATY ZAMĚSTNANCŮ A OSTATNÍ PLATBY	v tom :		PROSTŘEDKY NA PLATY	POČET MÍST*	PROSTŘEDKY NA PLATY ZAMĚSTNANCŮ A OSTATNÍ PLATBY	v tom :		PROSTŘEDKY NA PLATY	POČET MÍST*
		OSTATNÍ PLATBY	Z toho: Platy představitelů státní moci				OSTATNÍ PLATBY	Z toho: Platy představitelů státní moci				OSTATNÍ PLATBY	Z toho: Platy představitelů státní moci		
	v Kč	v Kč	v Kč	v Kč		v Kč	v Kč	v Kč	v Kč		v Kč	v Kč	v Kč	v Kč	
	1	2	3	4	6	7	8	9	10	11	12	13	14	15	16
Kancelář prezidenta republiky	168 083 436	8 642 156	3 469 200	159 441 280	407	168 222 636	8 781 356	3 608 400	159 441 280	407	168 222 636	8 781 356	3 608 400	159 441 280	407
Poslanecká sněmovna Parlamentu	468 332 511	271 536 059	264 132 600	196 796 452	360	478 897 911	282 101 459	274 698 000	196 796 452	360	478 897 911	282 101 459	274 698 000	196 796 452	360
Senát Parlamentu	215 549 483	107 555 522	105 900 000	107 993 961	213	220 849 483	112 855 522	111 200 000	107 993 961	213	223 745 483	115 751 522	114 096 000	107 993 961	213
Úřad vlády České republiky	454 444 961	68 534 439	7 933 200	385 910 522	637	400 762 109	54 268 163	8 236 800	346 493 946	512	400 762 109	54 268 163	8 236 800	346 493 946	512
Ministerstvo zahraničních věcí	981 226 592	9 268 950	2 073 600	971 957 642	2 122	979 219 587	9 348 150	2 152 800	969 871 437	2 116	977 400 424	9 348 150	2 152 800	968 052 274	2 113
Ministerstvo obrany	17 701 665 080	1 785 768 978	2 073 600	15 915 896 102	34 655	18 126 932 016	1 689 115 557	2 152 800	16 437 816 459	35 770	18 581 293 056	1 642 074 507	2 152 800	16 939 218 549	36 871
Národní bezpečnostní úřad	158 091 571	1 420 438	0	156 671 133	268	158 091 571	1 420 438	0	156 671 133	268	158 091 571	1 420 438	0	156 671 133	268
Kancelář veřejného ochránce práv	81 026 520	7 225 880	4 395 600	73 800 640	156	80 445 420	7 376 780	4 570 800	73 068 640	154	80 445 420	7 376 780	4 570 800	73 068 640	154
Ministerstvo financí	12 518 046 807	58 233 400	2 073 600	12 459 813 407	25 831	12 370 747 656	54 696 123	2 152 800	12 316 051 533	25 544	12 370 747 656	54 696 123	2 152 800	12 316 051 533	25 544
Ministerstvo práce a sociálních věcí	8 958 639 779	84 980 199	2 073 600	8 873 659 580	24 193	8 473 402 138	41 667 779	2 152 800	8 431 734 359	22 038	8 473 402 138	41 667 779	2 152 800	8 431 734 359	22 038
Ministerstvo vnitra	34 972 212 922	316 586 431	0	34 655 626 491	69 546	34 894 271 807	291 202 440	0	34 603 069 367	69 375	34 879 277 950	291 202 440	0	34 588 075 510	69 363
Ministerstvo životního prostředí	1 651 756 633	62 419 998	0	1 589 336 635	3 622	1 526 690 704	29 759 485	0	1 496 931 219	3 417	1 526 690 704	29 759 485	0	1 496 931 219	3 417
Ministerstvo pro místní rozvoj	837 961 396	56 185 604	2 073 600	781 775 792	1 423	384 468 029	10 546 283	2 152 800	373 921 746	561	384 468 029	10 546 283	2 152 800	373 921 746	561
Grantová agentura České republiky	48 299 471	18 741 881	0	29 557 590	59	48 299 471	18 741 881	0	29 557 590	59	48 299 471	18 741 881	0	29 557 590	59
Ministerstvo průmyslu a obchodu	1 224 434 742	56 437 631	2 073 600	1 167 997 111	2 231	995 671 864	34 482 231	2 152 800	961 189 633	1 796	995 671 864	34 482 231	2 152 800	961 189 633	1 796
Ministerstvo dopravy	561 690 157	16 961 751	2 073 600	544 728 406	1 023	514 904 135	8 690 952	2 152 800	506 213 183	986	514 904 135	8 690 952	2 152 800	506 213 183	986
Český telekomunikační úřad	298 854 741	14 276 917	8 837 940	284 577 824	627	297 384 801	12 806 977	8 508 000	284 577 824	627	297 384 801	12 806 977	8 508 000	284 577 824	627
Ministerstvo zemědělství	2 855 870 396	50 573 405	2 073 600	2 805 296 991	6 139	2 841 092 429	43 977 673	2 152 800	2 797 114 756	6 136	2 841 092 429	43 977 673	2 152 800	2 797 114 756	6 136
Ministerstvo školství, mládeže a tělovýchovy	99 451 377 840	1 091 128 879	2 073 600	98 360 248 961	249 588	101 069 629 949	969 117 425	2 152 800	100 100 512 524	255 620	101 069 629 949	969 117 425	2 152 800	100 100 512 524	255 620
Ministerstvo kultury	2 999 654 134	134 839 245	2 073 600	2 864 814 889	6 892	2 971 398 139	120 873 744	2 152 800	2 850 524 395	6 853	2 967 973 699	120 873 744	2 152 800	2 847 099 955	6 843
Ministerstvo zdravotnictví	1 703 352 511	97 052 356	2 073 600	1 606 300 155	3 706	1 589 097 834	38 754 926	2 152 800	1 550 342 908	3 565	1 589 097 834	38 754 926	2 152 800	1 550 342 908	3 565
Ministerstvo spravedlnosti	16 819 563 426	5 125 724 440	4 839 395 200	11 693 838 986	25 859	17 023 198 147	5 299 902 575	5 024 719 700	11 723 295 572	25 870	17 023 198 147	5 299 902 575	5 024 719 700	11 723 295 572	25 840
Úřad pro ochranu osobních údajů	67 422 694	1 890 912	0	65 531 782	109	67 930 294	1 890 912	0	66 039 382	109	67 930 294	1 890 912	0	66 039 382	109
Úřad průmyslového vlastnictví	104 584 178	864 182	0	103 719 996	223	100 736 016	864 182	0	99 871 834	223	100 736 016	864 182	0	99 871 834	223
Český statistický úřad	671 836 604	2 411 550	0	669 425 054	1 502	607 400 819	0	0	607 400 819	1 357	637 400 819	30 000 000	0	607 400 819	1 357
Český úřad zeměměřičký a katastrální	1 980 641 236	2 604 419	0	1 978 036 817	5 195	1 980 641 236	2 604 419	0	1 978 036 817	5 195	1 980 641 236	2 604 419	0	1 978 036 817	5 195
Český báňský úřad	107 179 686	93 813	0	107 085 873	195	107 179 686	93 813	0	107 085 873	195	107 179 686	93 813	0	107 085 873	195
Energetický regulační úřad	171 231 350	2 315 524	0	168 915 826	321	171 562 550	2 315 524	0	169 247 026	321	171 562 550	2 315 524	0	169 247 026	321
Úřad pro ochranu hospodářské soutěže	137 633 677	2 003 182	0	135 630 495	257	137 967 277	2 003 182	0	135 964 095	257	137 967 277	2 003 182	0	135 964 095	257
Ústav pro studium totalitních režimů	107 467 192	4 094 252	3 217 200	103 372 940	278	107 588 392	4 215 452	3 338 400	103 372 940	278	107 588 392	4 215 452	3 338 400	103 372 940	278
Ústavní soud	103 616 700	35 239 000	34 278 000	68 377 700	129	104 983 500	36 605 800	35 644 800	68 377 700	129	104 983 500	36 605 800	35 644 800	68 377 700	129
Úřad Národní rozpočtové rady	11 530 816	4 627 600	3 927 600	6 903 216	12	11 530 816	4 627 600	3 927 600	6 903 216	12	11 530 816	4 627 600	3 927 600	6 903 216	12
Akademie věd České republiky	49 366 102	1 161 073	0	48 205 029	80	49 366 102	1 161 073	0	48 205 029	80	49 366 102	1 161 073	0	48 205 029	80
Úřad pro dohled nad hospodařením politických stran a politických hnutí	13 231 838	1 200 000	0	12 031 838	19	13 492 238	1 200 000	0	12 292 238	19	13 492 238	1 200 000	0	12 292 238	19
Rada pro rozhlasové a televizní vysílání	36 650 494	16 068 096	14 690 400	20 582 398	44	37 204 894	16 622 496	15 244 800	20 582 398	44	37 204 894	16 622 496	15 244 800	20 582 398	44
Úřad pro přístup k dopravní infrastruktuře	12 355 659	300 000	0	12 055 659	24	12 355 659	300 000	0	12 055 659	24	12 355 659	300 000	0	12 055 659	24
Správa státních hmotných rezerv	179 489 023	1 357 529	0	178 131 494	417	179 489 023	1 357 529	0	178 131 494	417	179 489 023	1 357 529	0	178 131 494	417
Státní úřad pro jadernou bezpečnost	136 016 966	209 700	0	135 807 266	210	136 016 966	209 700	0	135 807 266	210	136 016 966	209 700	0	135 807 266	210
Generální inspekce bezpečnostních sborů	240 606 863	2 393 784	0	238 213 079	335	240 606 863	2 393 784	0	238 213 079	335	240 606 863	2 393 784	0	238 213 079	335
Technologická agentura České republiky	73 754 267	5 400 510	0	68 353 757	133	62 731 780	4 023 835	0	58 707 945	99	62 731 780	4 023 835	0	58 707 945	99
Národní úřad pro kybernetickou a informační bezpečnost	101 778 730	579 433	0	101 199 297	203	101 778 730	579 433	0	101 199 297	203	101 778 730	579 433	0	101 199 297	203
Nejvyšší kontrolní úřad	312 607 002	27 846 794	25 983 600	284 760 208	495	313 664 202	28 903 994	27 040 800	284 760 208	495	313 664 202	28 903 994	27 040 800	284 760 208	495
C E L K E M	209 749 136 186	9 556 755 912	5 338 970 140	200 192 380 274	469 737	210 157 904 879	9 252 460 647	5 544 418 900	200 905 444 232	472 248	210 624 924 459	9 238 315 597	5 547 314 900	201 386 608 862	473 294

* Přepočtené počty míst na úvazky v celoročním vyjádření. Údaje jsou zaokrouhleny na 2 desetinná místa a zobrazeny jako čísla celá

Tabulka č. 6

Státní záruky za úvěry a rozložení splátek úvěrů podle roků do konce jejich splatnosti

Státní záruky	Rok poskyt.	Výše záruky celkem	Stav záruky k 31.12. 2018	Splátka v letech				Splatnost rok
				2019	2020	2021	2022	
A. Standardní záruky podle zákona č. 576/1990 Sb. a 218/2000 Sb.			2 381	1 135	801	323	308	
a) na rozvoj infrastruktury celkem			828	546	331	0	0	
z toho:								
I. koridor SŽDC, úvěr KfW navýšení	2002	46 EUR	0	0	0	0	0	2018
II. koridor SŽDC - projekt III, úvěr EIB	2000	160 EUR	617	334	331	0	0	2020
Projekt české dálnice - A (D8,D11,R1,R35)	1999	230 EUR	0	0	0	0	0	2018
Program zlepšení stavu silnic třídy E - II	2000	100 EUR	211	212	0	0	0	2019
b) ostatní			1 553	589	470	323	308	
z toho: Projekt na odstranění škod z povodní	1998	200 EUR	1 238	378	362	323	308	2022
Vodohospodářský program	2000	100 EUR	315	211	107	0	0	2020
B. Nestandardní záruky podle zákona č. 576/1990 Sb. a 218/2000 Sb.			0		0			
Záruka za IPB ve prospěch ČNB (usn. vl. 622/2000)	2000	160 000 CZK	0					2016
Záruka za IPB ve prospěch ČSOB (usn.vl. 622/2000)	2000		0					
Záruka na zajištění půjčky ČNB pro MMF (zák č.179/2018 Sb.)	2018	1 500 EUR	0					2019-27
C. Záruky podle zákona č. 77/2002 Sb.			0					
Správa železniční dopravní cesty, s.o.			0					
Ú h r n e m A + B + C			2 381	1 135	801	323	308	

POZNÁMKA:

- 1) Simulace splátek úvěrů je odborným odhadem pro nemožnost přesného vyjádření veličin, které výši platby ovlivní (pohyblivé úroky, kursové změny)
- 2) Stav záruky k 31. 12. 2018 se týká pouze nesplacené jistiny, bez příslušenství.
- 3) Splátky v letech jsou včetně příslušenství
- 4) Záruky za IPB po roce 2016 v komentáři

Příjmy a výdaje státních fondů na rok 2019

v Kč

ukazatel	celkem	Státní fond dopravní infra- struktury	Státní zemědělský intervenční fond	Státní fond kinema- tografie	Státní fond kultury	Státní fond rozvoje bydlení	Státní fond životního prostředí
příjmy celkem	127 319 714 804	84 246 044 258	39 317 890 423	1 235 680 123	67 300 000	779 000 000	1 673 800 000
v tom: daňové příjmy	20 727 000 000	19 800 000 000		188 000 000			739 000 000
nedaňové a kapitálové příjmy	11 281 700 000	9 700 000 000	245 800 000	51 700 000	35 400 000	779 000 000	469 800 000
z toho: příjmy ze spolufinancování z rozpočtu EU	0						
splátky půjček	853 500 000					691 000 000	162 500 000
výnos z mýtného	9 700 000 000	9 700 000 000					
přijaté transfery	95 311 014 804	54 746 044 258	39 072 090 423	995 980 123	31 900 000	0	465 000 000
z toho: dotace ze státního rozpočtu z kapitoly Mze	37 164 118 423		37 164 118 423				
dotace z kapitoly MD na programy (projekty) EU a ČR	18 749 713 258	18 749 713 258					
dotace z kapitoly MD na projekty spolufinancované z EIB	0						
dotace ze státního rozpočtu z kapitoly MŽP na TA	290 000 000						290 000 000
dotace ze státního rozpočtu z kapitoly MŽP na IFN a Norské fondy	175 000 000						175 000 000
dotace ze státního rozpočtu z kapitoly MŽP na kotlíkové dotace	0						
dotace ze státního rozpočtu kapitoly MMR	0						
dotace ze státního rozpočtu kapitoly MK	997 880 123			995 980 123	1 900 000		
dotace ze státního rozpočtu na krytí deficitu	37 796 331 000	35 996 331 000	1 800 000 000		0		
výdaje celkem	129 507 064 804	84 246 044 258	39 317 890 423	1 235 680 123	57 450 000	2 732 000 000	1 918 000 000
z toho: poskytnuté půjčky	1 790 000 000					1 600 000 000	190 000 000
saldo příjmů a výdajů	-2 187 350 000	0	0	0	9 850 000	-1 953 000 000	-244 200 000

Příjmy a výdaje státních fondů na rok 2020

v Kč

ukazatel	celkem	Státní fond dopravní infra- struktury	Státní zemědělský intervenční fond	Státní fond kinema- tografie	Státní fond kultury	Státní fond rozvoje bydlení	Státní fond životního prostředí
příjmy celkem	76 633 170 000	65 496 331 000	7 295 739 000	1 227 100 000	67 300 000	944 000 000	1 602 700 000
v tom: daňové příjmy	20 806 000 000	19 900 000 000		188 000 000			718 000 000
nedaňové a kapitálové příjmy	16 027 600 000	14 400 000 000	226 800 000	51 700 000	35 400 000	839 000 000	474 700 000
z toho: příjmy ze spolufinancování z rozpočtu EU	0						
splátky půjček	907 000 000					740 000 000	167 000 000
výnos z mýtného	14 400 000 000	14 400 000 000					
přijaté transfery	39 799 570 000	31 196 331 000	7 068 939 000	987 400 000	31 900 000	105 000 000	410 000 000
z toho: dotace ze státního rozpočtu z kapitoly Mze	5 268 939 000		5 268 939 000				
dotace z kapitoly MD na programy (projekty) EU a ČR	0						
dotace z kapitoly MD na projekty spolufinancované z EIB	0						
dotace ze státního rozpočtu z kapitoly MŽP na TA	290 000 000						290 000 000
dotace ze státního rozpočtu z kapitoly MŽP na IFN a Norské fondy	120 000 000						120 000 000
dotace ze státního rozpočtu z kapitoly MŽP na kotlíkové dotace	0						
dotace ze státního rozpočtu kapitoly MMR	105 000 000					105 000 000	
dotace ze státního rozpočtu kapitoly MK	989 300 000			987 400 000	1 900 000		
dotace ze státního rozpočtu na krytí deficitu	32 996 331 000	31 196 331 000	1 800 000 000				
výdaje celkem	79 338 120 000	65 496 331 000	7 295 739 000	1 227 100 000	57 450 000	2 678 500 000	2 583 000 000
z toho: poskytnuté půjčky	2 168 260 000					1 600 000 000	568 260 000
saldo příjmů a výdajů	-2 704 950 000	0	0	0	9 850 000	-1 734 500 000	-980 300 000

Příjmy a výdaje státních fondů na rok 2021

v Kč

ukazatel	celkem	Státní fond dopravní infra- struktury	Státní zemědělský intervenční fond	Státní fond kinema- tografie	Státní fond kultury	Státní fond rozvoje bydlení	Státní fond životního prostředí
příjmy celkem	76 779 139 000	65 700 000 000	7 241 539 000	1 227 100 000	67 300 000	1 004 000 000	1 539 200 000
v tom: daňové příjmy	20 836 000 000	20 000 000 000		188 000 000			648 000 000
nedaňové a kapitálové příjmy	16 115 100 000	14 400 000 000	226 800 000	51 700 000	35 400 000	895 000 000	506 200 000
z toho: příjmy ze spolufinancování z rozpočtu EU	0						
splátky půjček	985 000 000					786 000 000	199 000 000
výnos z mýtného	14 400 000 000	14 400 000 000					
přijaté transfery	39 828 039 000	31 300 000 000	7 014 739 000	987 400 000	31 900 000	109 000 000	385 000 000
z toho: dotace ze státního rozpočtu z kapitoly Mze	5 214 739 000		5 214 739 000				
dotace z kapitoly MD na programy (projekty) EU a ČR	0						
dotace z kapitoly MD na projekty spolufinancované z EIB	0						
dotace ze státního rozpočtu z kapitoly MŽP na TA	260 000 000						260 000 000
dotace ze státního rozpočtu z kapitoly MŽP na IFN a Norské fondy	125 000 000						125 000 000
dotace ze státního rozpočtu z kapitoly MŽP na kotlíkové dotace	0						
dotace ze státního rozpočtu kapitoly MMR	109 000 000					109 000 000	
dotace ze státního rozpočtu kapitoly MK	989 300 000			987 400 000	1 900 000		
dotace ze státního rozpočtu na krytí deficitu	33 100 000 000	31 300 000 000	1 800 000 000				
výdaje celkem	80 155 089 000	65 700 000 000	7 241 539 000	1 227 100 000	57 450 000	2 595 000 000	3 334 000 000
z toho: poskytnuté půjčky	2 333 480 000					1 600 000 000	733 480 000
saldo příjmů a výdajů	-3 375 950 000	0	0	0	9 850 000	-1 591 000 000	-1 794 800 000

Specifické ukazatele rozpočtových kapitol v letech 2019 až 2021**Kapitola: 301 Kancelář prezidenta republiky**

v Kč

Specifické ukazatele - výdaje	2019	2020	2021
Výdaje vlastního úřadu Kanceláře prezidenta republiky	125 208 900	125 477 700	125 477 700
Celkové výdaje na areál Pražského hradu a zámku Lány	231 887 697	190 047 697	190 047 697
Celkové výdaje na lesní hospodářství	32 275 000	74 115 000	74 115 000
Výdaje celkem	389 371 597	389 640 397	389 640 397

Specifické ukazatele rozpočtových kapitol v letech 2019 až 2021**Kapitola: 302 Poslanecká sněmovna Parlamentu**

v Kč

Specifické ukazatele - výdaje	2019	2020	2021
Výdaje Poslanecké sněmovny Parlamentu ČR	1 339 908 207	1 360 909 543	1 367 995 643
Výdaje celkem	1 339 908 207	1 360 909 543	1 367 995 643

Specifické ukazatele rozpočtových kapitol v letech 2019 až 2021**Kapitola: 303 Senát Parlamentu**

v Kč

Specifické ukazatele - výdaje	2019	2020	2021
Výdaje Senátu Parlamentu ČR	605 201 852	629 116 652	617 010 292
Výdaje celkem	605 201 852	629 116 652	617 010 292

Specifické ukazatele rozpočtových kapitol v letech 2019 až 2021

Kapitola: 304 Úřad vlády České republiky

v Kč

Specifické ukazatele - výdaje	2019	2020	2021
Výdaje na zabezpečení úkolů Úřadu vlády ČR	1 093 156 515	1 036 241 696	992 541 696
v tom: výdaje vlastního Úřadu vlády ČR	699 428 903	729 603 031	685 903 031
výdaje spojené s činností poradních orgánů vlády	393 727 612	306 638 665	306 638 665
Výdaje celkem	1 093 156 515	1 036 241 696	992 541 696

Specifické ukazatele rozpočtových kapitol v letech 2019 až 2021**Kapitola: 305 Bezpečnostní informační služba**

v Kč

Specifické ukazatele - výdaje	2019	2020	2021
Výdaje na zabezpečení plnění úkolů Bezpečnostní informační služby	2 076 974 408	2 140 974 408	2 140 974 408
Výdaje celkem	2 076 974 408	2 140 974 408	2 140 974 408

Specifické ukazatele rozpočtových kapitol v letech 2019 až 2021

Kapitola: 306 Ministerstvo zahraničních věcí

v Kč

Specifické ukazatele - výdaje	2019	2020	2021
Výdaje na plnění úkolů Ministerstva zahraničních věcí	8 127 005 597	8 087 070 530	8 033 414 597
v tom: transformační spolupráce	80 000 000	80 000 000	80 000 000
humanitární pomoc	218 000 000	218 000 000	231 000 000
příspěvky mezinárodním organizacím a peněžní dary vybraným institucím do zahraničí	1 546 111 000	1 546 771 900	1 479 809 300
podpora českého kulturního dědictví v zahraničí	21 000 000	21 000 000	21 000 000
zahraniční vysílání rozhlasu	27 700 000	28 200 000	28 200 000
vrcholné návštěvy	20 185 000	25 000 000	25 000 000
bezpečnostní a biometrické prvky v cestovních pasech a cestovních dokladech	42 600 000	42 600 000	42 600 000
prostředky na financování zapojení občanů ČR do civilních struktur Evropské unie a dalších mezinárodních vládních organizací a do volebních pozorovatelských misí	0	0	0
obnova Sýrie	45 000 000	0	0
stabilizace a rekonstrukce Iráku	30 000 000	30 000 000	29 000 000
ostatní výdaje na plnění úkolů Ministerstva zahraničních věcí	6 096 409 597	6 095 498 630	6 096 805 297
Výdaje celkem	8 127 005 597	8 087 070 530	8 033 414 597

Specifické ukazatele rozpočtových kapitol v letech 2019 až 2021

Kapitola: 307 Ministerstvo obrany

v Kč

Specifické ukazatele - výdaje	2019	2020	2021
Zajištění obrany ČR silami Armády ČR	43 054 700 354	51 503 826 406	60 622 815 421
Vytváření a rozvoj systému obrany státu	11 838 991 645	12 281 503 130	11 758 709 986
Zajištění strategického zpravodajství	3 349 610 404	3 869 079 132	4 162 860 000
Zajištění podpory prezidenta republiky ve funkci vrchního velitele ozbrojených sil	688 283 413	787 379 517	881 030 439
Zajištění dávek důchodového zabezpečení	4 665 000 000	4 685 000 000	4 702 000 000
Zajištění ostatních sociálních dávek	2 650 000 000	2 660 000 000	2 660 000 000
Zajištění státní sportovní reprezentace	488 214 705	493 725 565	528 584 154
Výdaje celkem	66 734 800 521	76 280 513 750	85 316 000 000

Specifické ukazatele rozpočtových kapitol v letech 2019 až 2021**Kapitola: 308 Národní bezpečnostní úřad**

v Kč

Specifické ukazatele - výdaje	2019	2020	2021
Výdaje na zabezpečení plnění úkolů Národního bezpečnostního úřadu	301 507 594	274 507 594	274 507 594
Výdaje celkem	301 507 594	274 507 594	274 507 594

Specifické ukazatele rozpočtových kapitol v letech 2019 až 2021**Kapitola: 309 Kancelář veřejného ochránce práv**

v Kč

Specifické ukazatele - výdaje	2019	2020	2021
Výdaje na zabezpečení plnění úkolů Kanceláře veřejného ochránce práv	152 043 729	141 516 957	141 516 957
Výdaje celkem	152 043 729	141 516 957	141 516 957

Specifické ukazatele rozpočtových kapitol v letech 2019 až 2021

Kapitola: 312 Ministerstvo financí

v Kč

Specifické ukazatele - výdaje	2019	2020	2021
Výdaje na zabezpečení úkolů finanční správy	12 963 239 501	12 713 239 501	12 613 239 501
Výdaje na zabezpečení plnění úkolů ústředního orgánu	2 832 626 074	2 489 116 141	2 489 116 141
Výdaje na zabezpečení úkolů celní správy	5 921 553 857	5 933 585 460	5 972 190 460
v tom: sociální dávky	537 405 000	575 439 000	614 044 000
výdaje na činnost celní správy	5 384 148 857	5 358 146 460	5 358 146 460
Správa majetku státu a právní zastupování státu ve věcech majetkových	1 757 439 955	1 903 153 371	1 741 908 371
Výdaje na zabezpečení činnosti Kanceláře finančního arbitra	64 906 133	64 906 133	64 906 133
Výdaje na zabezpečení činnosti Finančního analytického úřadu	78 198 718	78 198 718	78 198 718
Výdaje celkem	23 617 964 238	23 182 199 324	22 959 559 324

Specifické ukazatele rozpočtových kapitol v letech 2019 až 2021

Kapitola: 313 Ministerstvo práce a sociálních věcí

v Kč

Specifické ukazatele - výdaje	2019	2020	2021
Dávky důchodového pojištění	461 328 558 457	484 728 558 457	505 387 208 000
Dávky státní sociální podpory a pěstounské péče	43 232 322 182	43 232 322 182	43 232 322 182
Dávky nemocenského pojištění	36 200 000 000	37 800 000 000	39 400 000 000
Dávky pomoci v hmotné nouzi	6 629 455 542	6 600 949 419	6 548 069 978
Dávky osobám se zdravotním postižením	3 000 000 000	3 100 000 000	3 100 000 000
Ostatní sociální dávky	2 000 000	2 000 000	2 000 000
Podpory v nezaměstnanosti	7 300 000 000	7 300 000 000	7 500 000 000
Příspěvek na péči podle zákona o sociálních službách	26 600 000 000	27 500 000 000	28 300 000 000
Aktivní politika zaměstnanosti celkem	2 452 777 707	500 000 000	500 000 000
Výdaje spojené s realizací zákona č. 118/2000 Sb.	400 000 000	400 000 000	400 000 000
Výdaje spojené s realizací odškodňovacích zákonů	510 000 000	510 000 000	510 000 000
Příspěvek na podporu zaměstnávání osob se zdravotním postižením	7 000 000 000	7 500 000 000	8 000 000 000
Ostatní výdaje organizačních složek státu	17 426 016 469	16 226 037 812	16 227 037 812
Neinvestiční nedávkové transfery	24 984 420 060	18 326 911 712	18 326 911 712
Transfery na podporu reprodukce majetku nestátním subjektům v sociální oblasti	120 440 000	130 440 000	129 440 000
Výdaje celkem	637 185 990 417	653 857 219 582	677 562 989 684

Specifické ukazatele rozpočtových kapitol v letech 2019 až 2021

Kapitola: 314 Ministerstvo vnitra

v Kč

Specifické ukazatele - výdaje	2019	2020	2021
Výdaje Policie ČR	43 043 416 106	42 096 100 409	41 849 876 764
Výdaje Hasičského záchranného sboru ČR	10 810 774 892	10 361 071 602	10 265 825 675
Výdaje na zabezpečení plnění úkolů Ministerstva vnitra a ostatních organizačních složek státu	13 233 042 949	12 899 318 910	12 934 009 910
Výdaje na sportovní reprezentaci	284 856 166	284 856 166	284 856 166
Dávky důchodového pojištění	5 728 053 000	6 046 677 000	6 381 626 000
Ostatní sociální dávky	4 404 905 000	4 552 853 000	4 677 010 000
Výdaje celkem	77 505 048 113	76 240 877 087	76 393 204 515

Specifické ukazatele rozpočtových kapitol v letech 2019 až 2021

Kapitola: 315 Ministerstvo životního prostředí

v Kč

Specifické ukazatele - výdaje	2019	2020	2021
Ochrana přírody a krajiny	749 700 000	245 400 000	245 400 000
Technická ochrana životního prostředí	3 608 000 000	8 000 000	8 000 000
Ochrana klimatu a ovzduší	6 076 930 889	4 748 305 000	4 532 035 000
Ostatní činnosti v životním prostředí	4 039 139 143	3 614 389 143	3 614 389 142
Výdaje celkem	14 473 770 032	8 616 094 143	8 399 824 142

Specifické ukazatele rozpočtových kapitol v letech 2019 až 2021

Kapitola: 317 Ministerstvo pro místní rozvoj

v Kč

Specifické ukazatele - výdaje	2019	2020	2021
Podpora regionálního rozvoje a cestovního ruchu	9 711 734 100	3 385 283 532	3 386 483 532
v tom: Horská služba	215 000 000	180 000 000	180 000 000
ostatní výdaje na regionální rozvoj a cestovní ruch	9 496 734 100	3 205 283 532	3 206 483 532
Podpora bydlení	795 800 000	828 500 000	828 000 000
Územní plánování a stavební řád	133 454 273	121 839 838	120 339 838
Ostatní činnosti resortu	1 160 919 906	665 215 787	664 215 787
Výdaje celkem	11 801 908 279	5 000 839 157	4 999 039 157

Specifické ukazatele rozpočtových kapitol v letech 2019 až 2021**Kapitola: 321 Grantová agentura České republiky**

v Kč

Specifické ukazatele - výdaje	2019	2020	2021
Výdaje Kanceláře Grantové agentury ČR	109 783 000	109 783 000	109 783 000
Dotace jiným subjektům	4 281 001 794	4 350 763 000	4 320 763 000
Výdaje celkem	4 390 784 794	4 460 546 000	4 430 546 000

Specifické ukazatele rozpočtových kapitol v letech 2019 až 2021

Kapitola: 322 Ministerstvo průmyslu a obchodu

v Kč

Specifické ukazatele - výdaje	2019	2020	2021
Podpora podnikání	7 004 414 710	4 397 142 923	4 405 585 923
Zahlazování následků hornické činnosti, mandatorní výdaje a zajištění dalších potřeb státu	4 070 482 285	3 622 343 415	3 655 890 519
v tom: výdaje kryté převodem z privatizačního účtu	1 347 480 000	1 277 190 000	1 291 912 000
ostatní výdaje určené na zahlazování	2 723 002 285	2 345 153 415	2 363 978 519
Výdaje spojené s další činností resortu	2 709 701 619	2 590 763 054	2 621 937 951
Dotace na obnovitelné zdroje energie	25 000 000 000	27 000 000 000	27 000 000 000
Financování Správy úložišť radioaktivních odpadů	812 073 664	742 073 664	712 073 664
v tom: výdaje kryté převodem z jaderného účtu	807 373 664	737 373 664	707 373 664
ostatní výdaje	4 700 000	4 700 000	4 700 000
Výdaje celkem	39 596 672 278	38 352 323 056	38 395 488 057

Specifické ukazatele rozpočtových kapitol v letech 2019 až 2021

Kapitola: 327 Ministerstvo dopravy

v Kč

Specifické ukazatele - výdaje	2019	2020	2021
Drážní a kombinovaná doprava	8 269 379 136	8 456 410 874	8 618 634 202
Pozemní komunikace	0	0	0
Dotace pro Státní fond dopravní infrastruktury	54 746 044 258	31 196 331 000	31 300 000 000
v tom: dotace pro společné programy (projekty) EU a ČR	18 749 713 258	0	0
dotace na projekty spolufinancované z Evropské investiční banky	0	0	0
ostatní dotace pro Státní fond dopravní infrastruktury	35 996 331 000	31 196 331 000	31 300 000 000
Ostatní výdaje spojené s dopravní politikou státu	9 540 001 347	9 457 603 449	9 368 942 099
Výdaje celkem	72 555 424 741	49 110 345 323	49 287 576 301

Specifické ukazatele rozpočtových kapitol v letech 2019 až 2021

Kapitola: 328 Český telekomunikační úřad

v Kč

Specifické ukazatele - výdaje	2019	2020	2021
Výdaje na zabezpečení plnění úkolů Českého telekomunikačního úřadu	1 468 076 432	1 497 768 966	1 197 768 966
v tom: výdaje na úhradu ztráty z poskytování univerzální služby - zvláštní ceny	95 000 000	82 161 000	90 449 000
výdaje na úhradu ztráty z poskytování univerzální služby - čisté náklady	37 000 000	35 000 000	35 000 000
čisté náklady představující nespravedlivou finanční zátěž držiteli poštovní licence	750 000 000	800 000 000	500 000 000
ostatní výdaje na zabezpečení plnění úkolů Českého telekomunikačního úřadu	586 076 432	580 607 966	572 319 966
Výdaje celkem	1 468 076 432	1 497 768 966	1 197 768 966

Specifické ukazatele rozpočtových kapitol v letech 2019 až 2021

Kapitola: 329 Ministerstvo zemědělství

v Kč

Specifické ukazatele - výdaje	2019	2020	2021
Podpora agropotravinářského komplexu	44 149 118 423	10 733 939 000	10 679 739 000
v tom: dotace Státnímu zemědělskému intervenčnímu fondu	37 164 118 423	5 268 939 000	5 214 739 000
ostatní výdaje	6 985 000 000	5 465 000 000	5 465 000 000
Dotace na činnost Státního zemědělského intervenčního fondu	1 800 000 000	1 800 000 000	1 800 000 000
v tom: dotace Státnímu zemědělskému intervenčnímu fondu na činnost	1 600 000 000	1 600 000 000	1 600 000 000
ostatní dotace	200 000 000	200 000 000	200 000 000
Podpora lesního hospodářství	620 937 175	420 937 175	420 937 175
Podpora vodního hospodářství	1 500 000 000	1 500 000 000	1 500 000 000
v tom: výdaje na projekty spolufinancované z Evropské investiční banky	0	0	0
ostatní výdaje na vodní hospodářství	1 500 000 000	1 500 000 000	1 500 000 000
Podpora neziskovým organizacím	100 000 000	100 000 000	100 000 000
Ostatní výdaje na státní politiku resortu, inspekční, kontrolní a výzkumnou činnost	9 245 700 699	9 321 339 158	9 392 472 158
Výdaje celkem	57 415 756 297	23 876 215 333	23 893 148 333

Specifické ukazatele rozpočtových kapitol v letech 2019 až 2021

Kapitola: 333 Ministerstvo školství, mládeže a tělovýchovy

v Kč

Specifické ukazatele - výdaje	2019	2020	2021
Věda a vysoké školy	46 263 016 939	41 973 654 061	42 763 758 361
v tom: vysoké školy	26 528 676 980	27 411 676 980	28 411 676 980
výzkum, experimentální vývoj a inovace	19 734 339 959	14 561 977 081	14 352 081 381
Výdaje regionálního školství a přímo řízených organizací	143 723 127 562	147 542 585 168	147 542 585 168
Podpora činnosti v oblasti mládeže	276 266 938	276 266 938	276 266 938
Podpora činnosti v oblasti sportu	7 000 000 000	7 000 000 000	7 000 000 000
v tom: sportovní reprezentace	2 401 101 600	2 401 101 600	2 401 101 600
všeobecná sportovní činnost	4 598 898 400	4 598 898 400	4 598 898 400
Výdaje na programy spolufinancované z rozpočtu Evropské unie a z prostředků finančních mechanismů mimo výzkum, vývoj a inovace	6 257 601 977	1 207 424 815	1 208 564 151
Ostatní výdaje na zabezpečení úkolů resortu	2 239 152 948	2 257 734 994	2 243 095 658
Výdaje celkem	205 759 166 364	200 257 665 976	201 034 270 276

Specifické ukazatele rozpočtových kapitol v letech 2019 až 2021

Kapitola: 334 Ministerstvo kultury

v Kč

Specifické ukazatele - výdaje	2019	2020	2021
Výdaje na výzkum, vývoj a inovace celkem	487 296 138	584 697 000	524 697 000
Výdaje dle zákona o majetkovém vyrovnání s církvemi a náboženskými společnostmi	3 288 731 860	3 259 152 799	3 230 426 910
v tom: finanční náhrada	2 132 929 460	2 175 588 049	2 219 099 810
příspěvek na podporu činnosti dotčených církví a náboženských společností	1 155 802 400	1 083 564 750	1 011 327 100
Výdaje na zabezpečení plnění úkolů Ministerstva kultury	441 474 297	410 103 425	389 027 786
v tom: rozvoj a obnova materiálně technické základny	22 880 000	19 880 000	19 880 000
výdaje na činnost úřadu	325 223 797	327 152 925	326 077 286
platby mezinárodním společenstvem a dalším organizacím	26 370 500	26 070 500	26 070 500
program pro ochranu měkkých cílů v oblasti kultury	67 000 000	37 000 000	17 000 000
Příspěvkové organizace zřízené Ministerstvem kultury	7 705 058 510	7 400 587 798	6 867 006 198
v tom: příspěvek na provoz příspěvkovým organizacím	4 914 193 048	4 862 640 798	4 864 559 198
program péče o národní kulturní poklad a dědictví	1 390 000 000	1 475 000 000	1 000 000 000
rozvoj a obnova materiálně technické základny státních kulturních zařízení	854 557 000	825 037 000	815 037 000
společné projekty spolufinancované z prostředků finančních mechanismů	12 000 000	1 500 000	1 000 000
kulturní dědictví ve vlastnictví státu, podporované evropskými fondy	534 308 462	236 410 000	186 410 000

pokračování na další straně

Specifické ukazatele rozpočtových kapitol v letech 2019 až 2021

- pokračování z předchozí strany

Kapitola: 334 Ministerstvo kultury

v Kč

Specifické ukazatele - výdaje	2019	2020	2021
Kulturní služby, podpora živého umění	742 862 430	768 711 680	768 711 680
v tom: program státní podpory profesionálních divadel a stálých profesionálních symfonických orchestrů a pěveckých sborů	160 000 000	160 000 000	160 000 000
kulturní aktivity	544 656 030	570 505 280	570 505 280
veřejné informační služby knihoven	38 206 400	38 206 400	38 206 400
Záchrana a obnova kulturních památek, veřejné služby muzeí	812 000 000	812 000 000	812 000 000
v tom: programy ochrany a péče o kulturní statky	75 000 000	75 000 000	75 000 000
programy na záchranu a obnovu kulturních památek	737 000 000	737 000 000	737 000 000
Podpora kultury národnostních menšin	33 000 000	33 000 000	33 000 000
v tom: podpora projektů integrace příslušníků romské komunity	2 000 000	2 000 000	2 000 000
podpora kulturních aktivit národnostních menšin a informací v jazycích národnostních menšin	31 000 000	31 000 000	31 000 000
Podpora rozvoje a obnovy materiálně technické základny regionálních kulturních zařízení	277 000 000	227 000 000	232 000 000
Státní fond kinematografie	995 980 123	987 400 000	987 400 000
v tom: dotace na filmové pobídky	800 000 000	800 000 000	800 000 000
dotace ze státního rozpočtu	195 980 123	187 400 000	187 400 000
Výdaje celkem	14 783 403 358	14 482 652 702	13 844 269 574

Specifické ukazatele rozpočtových kapitol v letech 2019 až 2021

Kapitola: 335 Ministerstvo zdravotnictví

v Kč

Specifické ukazatele - výdaje	2019	2020	2021
Výdaje na státní správu	2 284 337 385	2 275 409 513	2 294 589 514
Výzkum a vývoj ve zdravotnictví	1 552 100 648	1 710 156 512	1 765 056 912
Lůžková péče	1 128 641 868	1 136 522 968	1 120 342 968
Zvláštní zdravotnická zařízení a služby pro zdravotnictví	1 300 713 835	1 300 972 735	1 295 972 735
Zdravotnické programy	1 168 508 267	283 757 206	283 757 206
Ostatní činnosti ve zdravotnictví	768 793 537	768 793 537	770 793 537
Výdaje celkem	8 203 095 540	7 475 612 471	7 530 512 872

Specifické ukazatele rozpočtových kapitol v letech 2019 až 2021

Kapitola: 336 Ministerstvo spravedlnosti

v Kč

Specifické ukazatele - výdaje	2019	2020	2021
Výdajový blok - Výdaje justiční část	18 647 673 954	19 464 196 840	19 508 598 298
v tom: platy soudců	4 837 321 600	5 022 566 900	5 022 566 900
platy státních zástupců	1 721 594 400	1 787 522 900	1 787 522 900
ostatní výdaje justiční části	12 088 757 954	12 654 107 040	12 698 508 498
Výdajový blok - Výdaje vězeňská část	11 842 108 638	11 820 826 474	11 520 053 474
v tom: dávky důchodového pojištění	747 303 500	765 273 000	793 500 000
ostatní sociální dávky	629 000 000	638 700 000	651 100 000
ostatní výdaje vězeňské části	10 465 805 138	10 416 853 474	10 075 453 474
Výdaje celkem	30 489 782 592	31 285 023 314	31 028 651 772

Specifické ukazatele rozpočtových kapitol v letech 2019 až 2021**Kapitola: 343 Úřad pro ochranu osobních údajů**

v Kč

Specifické ukazatele - výdaje	2019	2020	2021
Výdaje na zabezpečení plnění úkolů Úřadu pro ochranu osobních údajů	167 195 335	167 885 671	167 885 671
Výdaje celkem	167 195 335	167 885 671	167 885 671

Specifické ukazatele rozpočtových kapitol v letech 2019 až 2021**Kapitola: 344 Úřad průmyslového vlastnictví**

v Kč

Specifické ukazatele - výdaje	2019	2020	2021
Výdaje na zabezpečení plnění úkolů Úřadu průmyslového vlastnictví	196 462 520	190 675 520	190 675 520
Výdaje celkem	196 462 520	190 675 520	190 675 520

Specifické ukazatele rozpočtových kapitol v letech 2019 až 2021

Kapitola: 345 Český statistický úřad

v Kč

Specifické ukazatele - výdaje	2019	2020	2021
Výdaje na zabezpečení plnění úkolů Českého statistického úřadu	1 304 798 306	1 048 354 866	1 086 854 866
v tom: výdaje na volby a referenda	600 000	0	0
výdaje na Sčítání lidu, domů a bytů	82 629 000	0	0
ostatní výdaje na zabezpečení plnění úkolů Českého statistického úřadu	1 221 569 306	1 048 354 866	1 086 854 866
Výdaje celkem	1 304 798 306	1 048 354 866	1 086 854 866

Specifické ukazatele rozpočtových kapitol v letech 2019 až 2021

Kapitola: 346 Český úřad zeměměřický a katastrální

v Kč

Specifické ukazatele - výdaje	2019	2020	2021
Výdaje na zabezpečení plnění úkolů Českého úřadu zeměměřického a katastrálního	3 524 639 347	3 492 142 710	3 452 142 710
Výdaje celkem	3 524 639 347	3 492 142 710	3 452 142 710

Specifické ukazatele rozpočtových kapitol v letech 2019 až 2021

Kapitola: 348 Český báňský úřad

v Kč

Specifické ukazatele - výdaje	2019	2020	2021
Výdaje na zabezpečení plnění úkolů Českého báňského úřadu	179 247 759	169 123 693	163 923 693
Výdaje celkem	179 247 759	169 123 693	163 923 693

Specifické ukazatele rozpočtových kapitol v letech 2019 až 2021

Kapitola: 349 Energetický regulační úřad

v Kč

Specifické ukazatele - výdaje	2019	2020	2021
Výdaje na zabezpečení plnění úkolů Energetického regulačního úřadu	295 403 397	295 853 829	295 853 829
Výdaje celkem	295 403 397	295 853 829	295 853 829

Specifické ukazatele rozpočtových kapitol v letech 2019 až 2021**Kapitola: 353 Úřad pro ochranu hospodářské soutěže**

v Kč

Specifické ukazatele - výdaje	2019	2020	2021
Výdaje na zabezpečení plnění úkolů Úřadu pro ochranu hospodářské soutěže	254 126 162	254 579 858	254 579 858
Výdaje celkem	254 126 162	254 579 858	254 579 858

Specifické ukazatele rozpočtových kapitol v letech 2019 až 2021

Kapitola: 355 Ústav pro studium totalitních režimů

v Kč

Specifické ukazatele - výdaje	2019	2020	2021
Výdaje na zabezpečení plnění úkolů OSS Ústavu pro studium totalitních režimů	147 392 355	167 554 763	154 554 763
Výdaje na zabezpečení plnění úkolů Archivu bezpečnostních složek	87 139 558	87 139 558	87 139 558
Výdaje celkem	234 531 913	254 694 321	241 694 321

Specifické ukazatele rozpočtových kapitol v letech 2019 až 2021

Kapitola: 358 Ústavní soud

v Kč

Specifické ukazatele - výdaje	2019	2020	2021
Výdaje na zabezpečení plnění úkolů Ústavního soudu	222 640 844	225 700 092	191 200 092
v tom: platy soudců	34 278 000	35 644 800	35 644 800
ostatní výdaje na zajištění činnosti Ústavního soudu	188 362 844	190 055 292	155 555 292
Výdaje celkem	222 640 844	225 700 092	191 200 092

Specifické ukazatele rozpočtových kapitol v letech 2019 až 2021

Kapitola: 359 Úřad Národní rozpočtové rady

v Kč

Specifické ukazatele - výdaje	2019	2020	2021
Výdaje na zabezpečení plnění úkolů Úřadu Národní rozpočtové rady	24 329 157	22 519 157	22 669 157
Výdaje celkem	24 329 157	22 519 157	22 669 157

Specifické ukazatele rozpočtových kapitol v letech 2019 až 2021

Kapitola: 361 Akademie věd České republiky

v Kč

Specifické ukazatele - výdaje	2019	2020	2021
Infrastruktura výzkumu	6 022 421 793	6 196 493 000	6 262 938 700
Programy výzkumu	0	0	0
Výdaje celkem	6 022 421 793	6 196 493 000	6 262 938 700

Specifické ukazatele rozpočtových kapitol v letech 2019 až 2021

Kapitola: 371 Úřad pro dohled nad hospodařením politických stran a politických hnutí

v Kč

Specifické ukazatele - výdaje	2019	2020	2021
Výdaje na zabezpečení plnění úkolů Úřadu pro dohled nad hospodařením politických stran a politických hnutí	34 816 619	35 170 763	35 170 763
Výdaje celkem	34 816 619	35 170 763	35 170 763

Specifické ukazatele rozpočtových kapitol v letech 2019 až 2021

Kapitola: 372 Rada pro rozhlasové a televizní vysílání

v Kč

Specifické ukazatele - výdaje	2019	2020	2021
Výdaje na zabezpečení plnění úkolů Rady pro rozhlasové a televizní vysílání celkem	68 154 789	68 897 685	68 897 685
Výdaje celkem	68 154 789	68 897 685	68 897 685

Specifické ukazatele rozpočtových kapitol v letech 2019 až 2021

Kapitola: 373 Úřad pro přístup k dopravní infrastruktuře

v Kč

Specifické ukazatele - výdaje	2019	2020	2021
Výdaje na zabezpečení plnění úkolů Úřadu pro přístup k dopravní infrastruktuře	19 584 073	19 584 073	19 584 073
Výdaje celkem	19 584 073	19 584 073	19 584 073

Specifické ukazatele rozpočtových kapitol v letech 2019 až 2021

Kapitola: 374 Správa státních hmotných rezerv

v Kč

Specifické ukazatele - výdaje	2019	2020	2021
Civilní připravenost na krizové stavy	2 692 639 708	2 691 119 803	2 690 619 803
Zabezpečení potřeb ozbrojených sil	6 320 000	6 420 000	6 920 000
Výdaje celkem	2 698 959 708	2 697 539 803	2 697 539 803

Specifické ukazatele rozpočtových kapitol v letech 2019 až 2021

Kapitola: 375 Státní úřad pro jadernou bezpečnost

v Kč

Specifické ukazatele - výdaje	2019	2020	2021
Výdaje na zabezpečení plnění úkolů Státního úřadu pro jadernou bezpečnost	429 801 218	408 641 218	408 641 218
v tom: výdaje Státního úřadu pro jadernou bezpečnost na výkon funkcí	429 801 218	408 641 218	408 641 218
výdaje Státního úřadu pro jadernou bezpečnost na rozvojové programy	0	0	0
Výdaje celkem	429 801 218	408 641 218	408 641 218

Specifické ukazatele rozpočtových kapitol v letech 2019 až 2021

Kapitola: 376 Generální inspekce bezpečnostních sborů

v Kč

Specifické ukazatele - výdaje	2019	2020	2021
Výdaje na zabezpečení plnění úkolů Generální inspekce bezpečnostních sborů	375 838 074	375 838 074	375 838 074
Sociální dávky	30 000 000	34 200 000	38 200 000
Výdaje celkem	405 838 074	410 038 074	414 038 074

Specifické ukazatele rozpočtových kapitol v letech 2019 až 2021

Kapitola: 377 Technologická agentura České republiky

v Kč

Specifické ukazatele - výdaje	2019	2020	2021
Výdaje Kanceláře Technologické agentury ČR	163 843 493	128 445 000	128 445 000
Dotace jiným subjektům	4 110 802 951	4 166 070 000	4 166 070 000
Výdaje celkem	4 274 646 444	4 294 515 000	4 294 515 000

Specifické ukazatele rozpočtových kapitol v letech 2019 až 2021

Kapitola: 378 Národní úřad pro kybernetickou a informační bezpečnost

v Kč

Specifické ukazatele - výdaje	2019	2020	2021
Výdaje na zabezpečení plnění úkolů Národního úřadu pro kybernetickou a informační bezpečnost	352 460 730	426 460 730	502 460 730
Výdaje celkem	352 460 730	426 460 730	502 460 730

Specifické ukazatele rozpočtových kapitol v letech 2019 až 2021

Kapitola: 381 Nejvyšší kontrolní úřad

v Kč

Specifické ukazatele - výdaje	2019	2020	2021
Výdaje na zabezpečení plnění úkolů Nejvyššího kontrolního úřadu	868 813 018	604 505 687	562 713 287
Výdaje celkem	868 813 018	604 505 687	562 713 287

Specifické ukazatele rozpočtových kapitol v letech 2019 až 2021

Kapitola: 396 Státní dluh

v Kč

Specifické ukazatele - výdaje	2019	2020	2021
Obsluha státního dluhu	46 499 000 000	48 384 000 000	51 055 000 000
Výdaje celkem	46 499 000 000	48 384 000 000	51 055 000 000

Specifické ukazatele rozpočtových kapitol v letech 2019 až 2021

Kapitola: 397 Operace státních finančních aktiv

v Kč

Specifické ukazatele - výdaje	2019	2020	2021
Transfery do jiných kapitol	100 000 000	50 000 000	0
v tom: transfery pro výdaje státu na sociální politiku	0	0	0
ostatní transfery do jiných kapitol	100 000 000	50 000 000	0
Ostatní výdaje	215 000 000	215 000 000	215 000 000
Výdaje celkem	315 000 000	265 000 000	215 000 000

Specifické ukazatele rozpočtových kapitol v letech 2019 až 2021

Kapitola: 398 Všeobecná pokladní správa

v Kč

Specifické ukazatele - výdaje	2019	2020	2021
Vládní rozpočtová rezerva	4 838 515 790	4 894 729 196	5 120 364 473
Rezerva na řešení krizových situací, jejich předcházení a odstraňování jejich následků (zákon č. 240/2000 Sb., ve znění pozdějších předpisů)	140 000 000	140 000 000	140 000 000
Rezerva na mimořádné výdaje podle zákona č. 239/2000 Sb., o integrovaném záchranném systému	60 000 000	60 000 000	60 000 000
Stavební spoření	4 000 000 000	3 900 000 000	3 900 000 000
Podpora exportu; majetková újma; státní záruky; investiční pobídky	1 663 374 322	1 376 395 980	981 555 415
Sociální výdaje; náhrady; neziskové a podobné organizace	8 681 190 000	8 655 180 000	9 325 140 000
Finanční vztahy státního rozpočtu k rozpočtům krajů (s výjimkou hlavního města Prahy) - viz příloha č. 5	1 317 332 700	1 383 199 300	1 452 359 300
Finanční vztahy státního rozpočtu k rozpočtům obcí v úhrnech po jednotlivých krajích (s výjimkou hlavního města Prahy) - viz příloha č. 6	9 438 270 400	9 893 671 400	10 371 848 200
Finanční vztah státního rozpočtu k rozpočtu hlavního města Prahy - viz příloha č. 7	1 075 508 600	1 128 106 600	1 183 334 500
Další prostředky pro územní samosprávné celky	183 489 700	208 495 200	208 495 200
Transfery veřejným rozpočtům ústřední úrovně	73 320 432 000	76 849 608 000	78 000 000 000
Ostatní výdaje	7 400 108 638	21 084 295 753	46 829 510 024
Odvody do rozpočtu Evropské unie	43 600 000 000	43 000 000 000	43 900 000 000
Výdaje vedené v informačním systému programového financování EDS/SMVS celkem	1 181 165 000	755 000 000	755 000 000
Prostředky na odstraňování důsledků povodní a na následnou obnovu	0	0	0
Výdaje vzniklé v průběhu roku, které nelze věcně zařadit do ostatních specifických ukazatelů	0	0	0
Výdaje celkem	156 899 387 150	173 328 681 429	202 227 607 112

Příjmy kapitol státního rozpočtu podle druhů

Tabulka č. 11 – rok 2020

Tabulka č. 12 – rok 2021

K a p i t o l a	111 (mimo 1119)	1111	1112	1113	112 (mimo 1129)	11 (mimo 1119 a 1129)	121 (mimo 1219)	1211	122 a 123	12 (mimo 1219)	132	133	134
	Daně z příjmů fyzických osob	Daně z příjmů fyzických osob placená plátcí	Daně z příjmů fyzických osob placená poplatníky	Daně z příjmů fyzických osob vybíraná srážkou	Daně z příjmů právnických osob	Daně z příjmů, zisku a kapitálových výnosů	Obecné daně ze zboží a služeb v tuzemsku	Daň z přidané hodnoty	Zvláštní daně a poplatky ze zboží a služeb v tuzemsku	Daně ze zboží a služeb v tuzemsku	Daně a poplatky z provozu motorových vozidel	Poplatky a odvody v oblasti životního prostředí	Místní poplatky z vybraných činností a služeb
301 Kancelář prezidenta republiky 302 Poslanecká sněmovna Parlamentu 303 Senát Parlamentu 304 Úřad vlády České republiky 305 Bezpečnostní informační služba 306 Ministerstvo zahraničních věcí 307 Ministerstvo obrany 308 Národní bezpečnostní úřad 309 Kancelář veřejného ochránce práv 312 Ministerstvo financí 313 Ministerstvo práce a sociálních věcí 314 Ministerstvo vnitra 315 Ministerstvo životního prostředí 317 Ministerstvo pro místní rozvoj 321 Grantová agentura České republiky 322 Ministerstvo průmyslu a obchodu 327 Ministerstvo dopravy 328 Český telekomunikační úřad 329 Ministerstvo zemědělství 333 Ministerstvo školství, mládeže a tělovýchovy 334 Ministerstvo kultury 335 Ministerstvo zdravotnictví 336 Ministerstvo spravedlnosti 343 Úřad pro ochranu osobních údajů 344 Úřad průmyslového vlastnictví 345 Český statistický úřad 346 Český úřad zeměměřický a katastrální 348 Český báňský úřad 349 Energetický regulační úřad 353 Úřad pro ochranu hospodářské soutěže 355 Ústav pro studium totalitních režimů 358 Ústavní soud 359 Úřad Národní rozpočtové rady 361 Akademie věd České republiky 371 Úřad pro dohled nad hospodařením politických stran a politických hnutí 372 Rada pro rozhlasové a televizní vysílání 373 Úřad pro přístup k dopravní infrastruktuře 374 Správa státních hmotných rezerv 375 Státní úřad pro jadernou bezpečnost 376 Generální inspekce bezpečnostních sborů 377 Technologická agentura České republiky 378 Národní úřad pro kybernetickou a informační bezpečnost 381 Nejvyšší kontrolní úřad 396 Státní dluh 397 Operace státních finančních aktiv 398 Všeobecná pokladní správa												20 000 000	
	177 300 000 000	157 000 000 000	8 300 000 000	12 000 000 000	128 500 000 000	305 800 000 000	311 900 000 000	311 900 000 000	157 600 000 000	469 500 000 000		1 550 000 000 300 000 000	
C E L K E M	177 300 000 000	157 000 000 000	8 300 000 000	12 000 000 000	128 500 000 000	305 800 000 000	311 900 000 000	311 900 000 000	157 600 000 000	469 500 000 000	0	1 870 000 000	0

PŘÍJMY STÁTNÍHO ROZPOČTU PODLE KAPITOL

DRUHOVÉ TRŽDĚNÍ

v Kč

Kapitola	135	136	137	138	13	140 (mimo 1409)	14 (mimo 1409)	151	152 (mimo 1529)	15 (mimo 1529)	161 a 162		163
	Ostatní odvody z vybraných činností a služeb	Správní poplatky	Poplatky na činnost správních úřadů	Daně, poplatky a jiná obdobná peněžitá plnění v oblasti hazardních her	Daně a poplatky z vybraných činností a služeb	Daně a cla za zboží a služby ze zahraničí	Daně a cla za zboží a služby ze zahraničí	Daně z majetku	Daně z majetkových a kapitálových převodů	Majetkové daně	Pojistné na sociální zabezpečení a příspěvek na státní politiku zaměstnanosti	z toho: Pojistné na důchodové pojištění (z PSP 161+162)	Pojistné na veřejné zdravotní pojištění
301 Kancelář prezidenta republiky													
302 Poslanecká sněmovna Parlamentu													
303 Senát Parlamentu													
304 Úřad vlády České republiky													
305 Bezpečnostní informační služba													
306 Ministerstvo zahraničních věcí		900 000 000			900 000 000								
307 Ministerstvo obrany		100 000			100 000						4 633 626 622	4 118 779 220	
308 Národní bezpečnostní úřad		250 000			250 000								
309 Kancelář veřejného ochránce práv													
312 Ministerstvo financí		32 900 000			32 900 000						763 755 436	678 893 721	
313 Ministerstvo práce a sociálních věcí		5 000 000			5 000 000						571 071 492 356	507 579 603 467	
314 Ministerstvo vnitra		5 860 000	140 000		6 000 000						8 517 502 913	7 550 405 866	
315 Ministerstvo životního prostředí	65 100 000	900 000			86 000 000								
317 Ministerstvo pro místní rozvoj		1 500 000			1 500 000								
321 Grantová agentura České republiky													
322 Ministerstvo průmyslu a obchodu	151 978 519	37 000 000			188 978 519								
327 Ministerstvo dopravy		170 000 000			170 000 000								
328 Český telekomunikační úřad		44 000 000			44 000 000								
329 Ministerstvo zemědělství		9 000 000			9 000 000								
333 Ministerstvo školství, mládeže a tělovýchovy		700 000			700 000								
334 Ministerstvo kultury		40 000			40 000								
335 Ministerstvo zdravotnictví		25 000 000			25 000 000								
336 Ministerstvo spravedlnosti											1 230 195 431	1 093 507 050	
343 Úřad pro ochranu osobních údajů													
344 Úřad průmyslového vlastnictví		80 000 000			80 000 000								
345 Český statistický úřad													
346 Český úřad zeměměřický a katastrální		620 000 000			620 000 000								
348 Český báňský úřad	325 668 256	150 000			325 818 256								
349 Energetický regulační úřad		3 111 100	344 011 900		347 123 000								
353 Úřad pro ochranu hospodářské soutěže		3 800 000			3 800 000								
355 Ústav pro studium totalitních režimů													
358 Ústavní soud													
359 Úřad Národní rozpočtové rady													
361 Akademie věd České republiky													
371 Úřad pro dohled nad hospodařením politických stran a politických hnutí													
372 Rada pro rozhlasové a televizní vysílání		4 550 000			4 550 000								
373 Úřad pro přístup k dopravní infrastruktuře													
374 Správa státních hmotných rezerv													
375 Státní úřad pro jadernou bezpečnost			170 000 000		170 000 000								
376 Generální inspekce bezpečnostních sborů											69 450 396	61 733 686	
377 Technologická agentura České republiky													
378 Národní úřad pro kybernetickou a informační bezpečnost													
381 Nejvyšší kontrolní úřad													
396 Státní dluh													
397 Operace státních finančních aktiv					1 550 000 000								
398 Všeobecná pokladní správa				4 800 000 000	5 100 000 000	150 000	150 000		12 300 000 000	12 300 000 000			
C E L K E M	542 746 775	1 943 861 100	514 151 900	4 800 000 000	9 670 759 775	150 000	150 000	0	12 300 000 000	12 300 000 000	586 286 023 154	521 082 923 010	0

Rok 2020

PŘÍJMY STÁTNÍHO ROZPOČTU PODLE KAPITOL

DRUHOVÉ TRŽDĚNÍ

v Kč

Tabulka č. 11
strana 3

K a p i t o l a	169	16	170,1119,1129,1219, 1409,1529	17 (včetně 1119,1129,1219, 1409,1529)	1		211	212	213	214	215	21	221
	Zrušené daně z objemu mezd	Povinné pojistné	Ostatní daňové příjmy	Ostatní daňové příjmy	DAŇOVÉ PŘÍJMY CELKEM	Z daňových příjmů celkem: příjmy z daní a poplatků	Příjmy z vlastní činnosti	Odvody přebytků organizací s přímým vztahem	Příjmy z pronájmu majetku	Výnosy z finančního majetku	Soudní poplatky	Příjmy z vlastní činnosti a odvody přebytků organizací s přímým vztahem	Přijaté sankční platby
301 Kancelář prezidenta republiky							60 000					60 000	
302 Poslanecká sněmovna Parlamentu							13 000 000		1 500 000			14 500 000	
303 Senát Parlamentu							1 900 000		800 000			2 700 000	
304 Úřad vlády České republiky							50 000		850 000			900 000	
305 Bezpečnostní informační služba							162 000 000					162 000 000	
306 Ministerstvo zahraničních věcí					900 000 000	900 000 000	3 515 000		15 460 000	400 000		19 375 000	
307 Ministerstvo obrany		4 633 626 622			4 633 726 622	100 000	44 582 257	200 000 000	34 100 000			278 682 257	20 600
308 Národní bezpečnostní úřad					250 000	250 000	500 000			50 000		550 000	
309 Kancelář veřejného ochránce práv									250 000			250 000	
312 Ministerstvo financí		763 755 436			796 655 436	32 900 000	58 032 000		138 242 000	48 698 000		244 972 000	1 371 630 000
313 Ministerstvo práce a sociálních věcí		571 071 492 356	605 000 000	605 000 000	571 681 492 356	610 000 000			2 230 000			2 230 000	
314 Ministerstvo vnitra		8 517 502 913			8 523 502 913	6 000 000	156 152 700	4 000 000	20 050 700	12 000		180 215 000	1 895 000
315 Ministerstvo životního prostředí					86 000 000	86 000 000	700 000	7 967 000				17 470 600	
317 Ministerstvo pro místní rozvoj					1 500 000	1 500 000			60 000 000			60 000 000	
321 Grantová agentura České republiky													
322 Ministerstvo průmyslu a obchodu					188 978 519	188 978 519	36 500 000		3 700 000	415 770 000		455 970 000	52 430 000
327 Ministerstvo dopravy					170 000 000	170 000 000	44 800 000	130 000 000	31 047 000	15 000		205 862 000	1 068 000
328 Český telekomunikační úřad					44 000 000	44 000 000	832 517 000		70 000			832 587 000	16 800 000
329 Ministerstvo zemědělství					9 000 000	9 000 000	210 050 000	2 000 000 000	227 178 000	5 600 000		2 442 828 000	97 742 000
333 Ministerstvo školství, mládeže a tělovýchovy					700 000	700 000	66 000		3 095 500	2 150		3 163 650	
334 Ministerstvo kultury					40 000	40 000		109 972 411	350 000	1 000		110 323 411	10 000
335 Ministerstvo zdravotnictví					25 000 000	25 000 000	1 205 000	3 500 000	2 333 000	211 000		7 249 000	12 431 000
336 Ministerstvo spravedlnosti		1 230 195 431			1 230 195 431		20 257 500		26 102 920	18 100	1 134 420 000	1 180 798 520	104 114 480
343 Úřad pro ochranu osobních údajů													
344 Úřad průmyslového vlastnictví					80 000 000	80 000 000	11 000 000		10 000			11 010 000	
345 Český statistický úřad							2 300 000		10 000			2 310 000	
346 Český úřad zeměměřický a katastrální					620 000 000	620 000 000	198 590 550		1 409 450			200 000 000	
348 Český báňský úřad					325 818 256	325 818 256	10 000		156 000			166 000	1 981 000
349 Energetický regulační úřad					347 123 000	347 123 000							30 000 000
353 Úřad pro ochranu hospodářské soutěže					3 800 000	3 800 000	20 000					20 000	
355 Ústav pro studium totalitních režimů													
358 Ústavní soud													
359 Úřad Národní rozpočtové rady													
361 Akademie věd České republiky													
371 Úřad pro dohled nad hospodařením politických stran a politických hnutí													
372 Rada pro rozhlasové a televizní vysílání					4 550 000	4 550 000							1 500 000
373 Úřad pro přístup k dopravní infrastruktuře													
374 Správa státních hmotných rezerv							2 800 000		13 200 000			16 000 000	
375 Státní úřad pro jadernou bezpečnost					170 000 000	170 000 000			150 000			150 000	250 000
376 Generální inspekce bezpečnostních sborů		69 450 396			69 450 396								
377 Technologická agentura České republiky													
378 Národní úřad pro kybernetickou a informační bezpečnost									18 200	1 000		277 200	
381 Nejvyšší kontrolní úřad							258 000						
396 Státní dluh													
397 Operace státních finančních aktiv					1 550 000 000	1 550 000 000		10 000 000		3 380 000 000		3 390 000 000	
398 Všeobecná pokladní správa			1 050 500 000	1 050 500 000	793 750 650 000	793 750 650 000		2 000 000 000				2 000 000 000	
C E L K E M	0	586 286 023 154	1 655 500 000	1 655 500 000	1 385 212 432 929	798 926 409 775	1 800 866 007	4 465 439 411	591 116 370	3 850 778 250	1 134 420 000	11 842 620 038	1 691 872 080

PŘÍJMY STÁTNÍHO ROZPOČTU PODLE KAPITOL

DRUHOVÉ TRŽDĚNÍ

v Kč

K a p i t o l a	222	22	231	232	234	235	236	239	23	241	242	243	244	245
	Přijaté vratky transferů a ostatní příjmy z finančního vypořádání	Přijaté sankční platby a vratky transferů	Příjmy z prodeje krátkodobého a drobného dlouhodobého majetku	Ostatní nedaňové příjmy	Příjmy z využívání výhradních práv k přírodním zdrojům	Příjmy za využívání dalších majetkových práv	Dobrovolné pojistné	Dočasné zatřídění příjmů	Příjmy z prodeje nekapitálového majetku a ostatní nedaňové příjmy	Splátky půjčených prostředků od podnikatelských subjektů	Splátky půjčených prostředků od obecně prospěšných společností a podobných subjektů	Splátky půjčených prostředků od veřejných rozpočtů ústřední úrovně	Splátky půjčených prostředků od veřejných rozpočtů územní úrovně	Splátky půjčených prostředků od zřízených a podobných subjektů
301 Kancelář prezidenta republiky									1 500 000					
302 Poslanecká sněmovna Parlamentu				1 500 000										
303 Senát Parlamentu														
304 Úřad vlády České republiky			10 000	590 000					600 000					
305 Bezpečnostní informační služba														
306 Ministerstvo zahraničních věcí			25 000	17 500 000					17 525 000					
307 Ministerstvo obrany		20 600	10 160 000	142 946 143					153 106 143					
308 Národní bezpečnostní úřad														
309 Kancelář veřejného ochránce práv														
312 Ministerstvo financí		1 371 630 000	1 045 000	183 665 000	17 000 000				201 710 000	128 108 000				
313 Ministerstvo práce a sociálních věcí	257 100 000	257 100 000		50 670 000			310 000 000		360 670 000					
314 Ministerstvo vnitra	19 304 000	21 199 000	1 215 300	266 315 300					267 530 600					
315 Ministerstvo životního prostředí	2 000 000	2 000 000		5 179 400					5 179 400					
317 Ministerstvo pro místní rozvoj														
321 Grantová agentura České republiky														
322 Ministerstvo průmyslu a obchodu		52 430 000		5 200 000					5 200 000	11 000 000				200 000 000
327 Ministerstvo dopravy		1 068 000		70 000					70 000					
328 Český telekomunikační úřad		16 800 000												
329 Ministerstvo zemědělství	346 400 000	444 142 000	150 000	38 120 000					38 270 000	3 500 000				
333 Ministerstvo školství, mládeže a tělovýchovy														
334 Ministerstvo kultury		10 000		1 088 350					1 088 350					88 000 000
335 Ministerstvo zdravotnictví		12 431 000		2 120 000					2 120 000					
336 Ministerstvo spravedlnosti		104 114 480	75 000	557 632 000					557 707 000					
343 Úřad pro ochranu osobních údajů														
344 Úřad průmyslového vlastnictví			5 000	400 000		138 580 000			138 985 000					
345 Český statistický úřad				750 000					750 000					
346 Český úřad zeměměřický a katastrální														
348 Český báňský úřad		1 981 000	9 000	60 000					69 000					
349 Energetický regulační úřad		30 000 000												
353 Úřad pro ochranu hospodářské soutěže				1 680 000					1 680 000					
355 Ústav pro studium totalitních režimů														
358 Ústavní soud														
359 Úřad Národní rozpočtové rady														
361 Akademie věd České republiky														
371 Úřad pro dohled nad hospodařením politických stran a politických hnutí														
372 Rada pro rozhlasové a televizní vysílání		1 500 000												
373 Úřad pro přístup k dopravní infrastruktuře														
374 Správa státních hmotných rezerv														
375 Státní úřad pro jadernou bezpečnost		250 000												
376 Generální inspekce bezpečnostních sborů														
377 Technologická agentura České republiky														
378 Národní úřad pro kybernetickou a informační bezpečnost														
381 Nejvyšší kontrolní úřad				122 800					122 800					
396 Státní dluh														
397 Operace státních finančních aktiv	16 500 000	16 500 000												
398 Všeobecná pokladní správa	251 000 000	251 000 000		461 000 000					461 000 000	2 000 000	92 000 000		125 570 800	
C E L K E M	892 304 000	2 584 176 080	12 694 300	1 736 608 993	17 000 000	138 580 000	310 000 000	0	2 214 883 293	144 608 000	92 000 000	0	125 570 800	288 000 000

PŘÍJMY STÁTNÍHO ROZPOČTU PODLE KAPITOL
DRUHOVÉ TRŽDÉNÍ
v Kč

Kapitola	246	247	248	24	251	25	2	311	312	31	320	32	3
	Splátky půjčených prostředků od obyvatelstva	Splátky půjčených prostředků ze zahraničí	Splátky za úhradu dluhů nebo dodávek	Přijaté splátky půjčených prostředků	Příjmy sdílené s Evropskou unií	Příjmy sdílené s nadnárodním orgánem	NEDANOVÉ PŘÍJMY CELKEM	Příjmy z prodeje dlouhodobého majetku (kromě drobného)	Ostatní kapitálové příjmy	Příjmy z prodeje dlouhodobého majetku a ostatní kapitálové příjmy	Příjmy z prodeje dlouhodobého finančního majetku	Příjmy z prodeje dlouhodobého finančního majetku	KAPITÁLOVÉ PŘÍJMY CELKEM
301 Kancelář prezidenta republiky							60 000						
302 Poslanecká sněmovna Parlamentu							16 000 000						
303 Senát Parlamentu							2 700 000						
304 Úřad vlády České republiky							1 500 000						
305 Bezpečnostní informační služba							162 000 000						
306 Ministerstvo zahraničních věcí							36 900 000	3 100 000		3 100 000			3 100 000
307 Ministerstvo obrany							431 809 000	90 000 000		90 000 000			90 000 000
308 Národní bezpečnostní úřad							550 000						
309 Kancelář veřejného ochránce práv							250 000						
312 Ministerstvo financí				128 108 000	1 700 000 000	1 700 000 000	3 646 420 000	640 670 000		640 670 000	10 000 000	10 000 000	650 670 000
313 Ministerstvo práce a sociálních věcí							620 000 000						
314 Ministerstvo vnitra							468 945 000	5 055 000		5 055 000			5 055 000
315 Ministerstvo životního prostředí							24 650 000	9 476 060 000		9 476 060 000			9 476 060 000
317 Ministerstvo pro místní rozvoj							60 000 000						
321 Grantová agentura České republiky				211 000 000			724 600 000						
322 Ministerstvo průmyslu a obchodu							207 000 000						
327 Ministerstvo dopravy							849 387 000						
328 Český telekomunikační úřad							2 929 740 000	392 560 000		392 560 000			392 560 000
329 Ministerstvo zemědělství			1 000 000	4 500 000									
333 Ministerstvo školství, mládeže a tělovýchovy				88 000 000			92 252 000						
334 Ministerstvo kultury							110 333 411						
335 Ministerstvo zdravotnictví							21 800 000						
336 Ministerstvo spravedlnosti							1 842 620 000						
343 Úřad pro ochranu osobních údajů							149 995 000	5 000		5 000			5 000
344 Úřad průmyslového vlastnictví							3 060 000						
345 Český statistický úřad							200 000 000						
346 Český úřad zeměměřický a katastrální							2 216 000						
348 Český báňský úřad							30 000 000						
349 Energetický regulační úřad							1 700 000						
353 Úřad pro ochranu hospodářské soutěže													
355 Ústav pro studium totalitních režimů													
358 Ústavní soud													
359 Úřad Národní rozpočtové rady													
361 Akademie věd České republiky													
371 Úřad pro dohled nad hospodařením politických stran a politických hnutí							1 500 000						
372 Rada pro rozhlasové a televizní vysílání													
373 Úřad pro přístup k dopravní infrastruktuře							16 000 000	8 000 000		8 000 000			8 000 000
374 Správa státních hmotných rezerv							400 000						
375 Státní úřad pro jadernou bezpečnost													
376 Generální inspekce bezpečnostních sborů													
377 Technologická agentura České republiky													
378 Národní úřad pro kybernetickou a informační bezpečnost							400 000						
381 Nejvyšší kontrolní úřad													
396 Státní dluh													
397 Operace státních finančních aktiv							3 406 500 000						
398 Všeobecná pokladní správa		131 000 000		350 570 800			3 062 570 800						
CELKEM	0	131 000 000	1 000 000	782 178 800	1 700 000 000	1 700 000 000	19 123 858 211	10 615 450 000	0	10 615 450 000	10 000 000	10 000 000	10 625 450 000

PŘÍJMY STÁTNÍHO ROZPOČTU PODLE KAPITOL
DRUHOVÉ TRŽDÉNÍ
v Kč

Kapitola	411	4118	412	413	414	415	4153	416	41	421	4218	422	423
	Neinvestiční přijaté transfery od veřejných rozpočtů ústřední úrovně	Neinvestiční převody z Národního fondu	Neinvestiční přijaté transfery od veřejných rozpočtů územní úrovně	Převody z vlastních fondů a ve vztahu k útvarům bez plné právní subjektivity	Převody z vlastních fondů přes rok	Neinvestiční přijaté transfery ze zahraničí	Neinvestiční transfery přijaté od Evropské unie	Neinvestiční přijaté transfery ze státních finančních aktiv	Neinvestiční přijaté transfery	Investiční přijaté transfery od veřejných rozpočtů ústřední úrovně	Investiční převody z Národního fondu	Investiční přijaté transfery od veřejných rozpočtů územní úrovně	Investiční přijaté transfery ze zahraničí
301 Kancelář prezidenta republiky 302 Poslanecká sněmovna Parlamentu 303 Senát Parlamentu 304 Úřad vlády České republiky 305 Bezpečnostní informační služba 306 Ministerstvo zahraničních věcí 307 Ministerstvo obrany 308 Národní bezpečnostní úřad 309 Kancelář veřejného ochránce práv 312 Ministerstvo financí 313 Ministerstvo práce a sociálních věcí 314 Ministerstvo vnitra 315 Ministerstvo životního prostředí 317 Ministerstvo pro místní rozvoj 321 Grantová agentura České republiky 322 Ministerstvo průmyslu a obchodu 327 Ministerstvo dopravy 328 Český telekomunikační úřad 329 Ministerstvo zemědělství 333 Ministerstvo školství, mládeže a tělovýchovy 334 Ministerstvo kultury 335 Ministerstvo zdravotnictví 336 Ministerstvo spravedlnosti 343 Úřad pro ochranu osobních údajů 344 Úřad průmyslového vlastnictví 345 Český statistický úřad 346 Český úřad zeměměřický a katastrální 348 Český báňský úřad 349 Energetický regulační úřad 353 Úřad pro ochranu hospodářské soutěže 355 Ústav pro studium totalitních režimů 358 Ústavní soud 359 Úřad Národní rozpočtové rady 361 Akademie věd České republiky 371 Úřad pro dohled nad hospodařením politických stran a politických hnutí 372 Rada pro rozhlasové a televizní vysílání 373 Úřad pro přístup k dopravní infrastruktuře 374 Správa státních hmotných rezerv 375 Státní úřad pro jadernou bezpečnost 376 Generální inspekce bezpečnostních sborů 377 Technologická agentura České republiky 378 Národní úřad pro kybernetickou a informační bezpečnost 381 Nejvyšší kontrolní úřad 396 Státní dluh 397 Operace státních finančních aktiv 398 Všeobecná pokladní správa	1 277 190 000					58 000 000			58 000 000				
	15 000 000 000								15 000 000 000				
C E L K E M	16 277 190 000	0	0	0	0	58 000 000	0	0	16 335 190 000	0	0	0	0

PŘÍJMY STÁTNÍHO ROZPOČTU PODLE KAPITOL

DRUHOVÉ TRŽIDÉNÍ

v Kč

K a p i t o l a	4233	424	42	4		0
	Investiční transfery přijaté od Evropské unie	Investiční přijaté transfery ze státních finančních aktiv	Investiční přijaté transfery	PŘIJATÉ TRANSFERY CELKEM	NEDAŇOVÉ PŘÍJMY, KAPITÁLOVÉ PŘÍJMY A PŘIJATÉ TRANSFERY CELKEM	PŘÍJMY STÁTNÍHO ROZPOČTU CELKEM
301 Kancelář prezidenta republiky					60 000	60 000
302 Poslanecká sněmovna Parlamentu					16 000 000	16 000 000
303 Senát Parlamentu					2 700 000	2 700 000
304 Úřad vlády České republiky					1 500 000	1 500 000
305 Bezpečnostní informační služba					162 000 000	162 000 000
306 Ministerstvo zahraničních věcí					40 000 000	940 000 000
307 Ministerstvo obrany					521 809 000	5 155 535 622
308 Národní bezpečnostní úřad					550 000	800 000
309 Kancelář veřejného ochránce práv					250 000	250 000
312 Ministerstvo financí				58 000 000	4 355 090 000	5 151 745 436
313 Ministerstvo práce a sociálních věcí					620 000 000	572 301 492 356
314 Ministerstvo vnitra					474 000 000	8 997 502 913
315 Ministerstvo životního prostředí					9 500 710 000	9 586 710 000
317 Ministerstvo pro místní rozvoj					60 000 000	61 500 000
321 Grantová agentura České republiky						0
322 Ministerstvo průmyslu a obchodu				1 277 190 000	2 001 790 000	2 190 768 519
327 Ministerstvo dopravy					207 000 000	377 000 000
328 Český telekomunikační úřad					849 387 000	893 387 000
329 Ministerstvo zemědělství					3 322 300 000	3 331 300 000
333 Ministerstvo školství, mládeže a tělovýchovy					92 252 000	92 952 000
334 Ministerstvo kultury					110 333 411	110 373 411
335 Ministerstvo zdravotnictví					21 800 000	46 800 000
336 Ministerstvo spravedlnosti					1 842 620 000	3 072 815 431
343 Úřad pro ochranu osobních údajů						0
344 Úřad průmyslového vlastnictví					150 000 000	230 000 000
345 Český statistický úřad					3 060 000	3 060 000
346 Český úřad zeměměřický a katastrální					200 000 000	820 000 000
348 Český báňský úřad					2 216 000	328 034 256
349 Energetický regulační úřad					30 000 000	377 123 000
353 Úřad pro ochranu hospodářské soutěže					1 700 000	5 500 000
355 Ústav pro studium totalitních režimů						0
358 Ústavní soud						0
359 Úřad Národní rozpočtové rady						0
361 Akademie věd České republiky						0
371 Úřad pro dohled nad hospodařením politických stran a politických hnutí						0
372 Rada pro rozhlasové a televizní vysílání					1 500 000	6 050 000
373 Úřad pro přístup k dopravní infrastruktuře						0
374 Správa státních hmotných rezerv					24 000 000	24 000 000
375 Státní úřad pro jadernou bezpečnost					400 000	170 400 000
376 Generální inspekce bezpečnostních sborů						69 450 396
377 Technologická agentura České republiky						0
378 Národní úřad pro kybernetickou a informační bezpečnost						0
381 Nejvyšší kontrolní úřad					400 000	400 000
396 Státní dluh						0
397 Operace státních finančních aktiv					3 406 500 000	4 956 500 000
398 Všeobecná pokladní správa				15 000 000 000	18 062 570 800	811 813 220 800
C E L K E M	0	0	0	16 335 190 000	46 084 498 211	1 431 296 931 140

Kapitola	111 (mimo 1119)	1111	1112	1113	112 (mimo 1129)	11 (mimo 1119 a 1129)	121 (mimo 1219)	1211	122 a 123	12 (mimo 1219)	132	133	134
	Daně z příjmů fyzických osob	Daně z příjmů fyzických osob placené plátcí	Daně z příjmů fyzických osob placená poplatníky	Daně z příjmů fyzických osob vybíraná srážkou	Daně z příjmů právnických osob	Daně z příjmů, zisku a kapitálových výnosů	Obecné daně ze zboží a služeb v tuzemsku	Daně z přidané hodnoty	Zvláštní daně a poplatky ze zboží a služeb v tuzemsku	Daně ze zboží a služeb v tuzemsku	Daně a poplatky z provozu motorových vozidel	Poplatky a odvody v oblasti životního prostředí	Místní poplatky z vybraných činností a služeb
301 Kancelář prezidenta republiky 302 Poslanecká sněmovna Parlamentu 303 Senát Parlamentu 304 Úřad vlády České republiky 305 Bezpečnostní informační služba 306 Ministerstvo zahraničních věcí 307 Ministerstvo obrany 308 Národní bezpečnostní úřad 309 Kancelář veřejného ochránce práv 312 Ministerstvo financí 313 Ministerstvo práce a sociálních věcí 314 Ministerstvo vnitra 315 Ministerstvo životního prostředí 317 Ministerstvo pro místní rozvoj 321 Grantová agentura České republiky 322 Ministerstvo průmyslu a obchodu 327 Ministerstvo dopravy 328 Český telekomunikační úřad 329 Ministerstvo zemědělství 333 Ministerstvo školství, mládeže a tělovýchovy 334 Ministerstvo kultury 335 Ministerstvo zdravotnictví 336 Ministerstvo spravedlnosti 343 Úřad pro ochranu osobních údajů 344 Úřad průmyslového vlastnictví 345 Český statistický úřad 346 Český úřad zeměměřický a katastrální 348 Český báňský úřad 349 Energetický regulační úřad 353 Úřad pro ochranu hospodářské soutěže 355 Ústav pro studium totalitních režimů 358 Ústavní soud 359 Úřad Národní rozpočtové rady 361 Akademie věd České republiky 371 Úřad pro dohled nad hospodařením politických stran a politických hnutí 372 Rada pro rozhlasové a televizní vysílání 373 Úřad pro přístup k dopravní infrastruktuře 374 Správa státních hmotných rezerv 375 Státní úřad pro jadernou bezpečnost 376 Generální inspekce bezpečnostních sborů 377 Technologická agentura České republiky 378 Národní úřad pro kybernetickou a informační bezpečnost 381 Nejvyšší kontrolní úřad 396 Státní dluh 397 Operace státních finančních aktiv 398 Všeobecná pokladní správa												20 000 000	
	189 700 000 000	168 300 000 000	9 400 000 000	12 000 000 000	133 500 000 000	323 200 000 000	326 400 000 000	326 400 000 000	158 300 000 000	484 700 000 000		1 550 000 000 300 000 000	
C E L K E M	189 700 000 000	168 300 000 000	9 400 000 000	12 000 000 000	133 500 000 000	323 200 000 000	326 400 000 000	326 400 000 000	158 300 000 000	484 700 000 000	0	1 870 000 000	0

PŘÍJMY STÁTNÍHO ROZPOČTU PODLE KAPITOL

DRUHOVÉ TRŽDĚNÍ

v Kč

Kapitola	135	136	137	138	13	140 (mimo 1409)	14 (mimo 1409)	151	152 (mimo 1529)	15 (mimo 1529)	161 a 162		163
	Ostatní odvody z vybraných činností a služeb	Správní poplatky	Poplatky na činnost správních úřadů	Daně, poplatky a jiná obdobná peněžitá plnění v oblasti hazardních her	Daně a poplatky z vybraných činností a služeb	Daně a cla za zboží a služby ze zahraničí	Daně a cla za zboží a služby ze zahraničí	Daně z majetku	Daně z majetkových a kapitálových převodů	Majetkové daně	Pojistné na sociální zabezpečení a příspěvek na státní politiku zaměstnanosti	z toho: Pojistné na důchodové pojištění (z PSP 161+162)	Pojistné na veřejné zdravotní pojištění
301 Kancelář prezidenta republiky													
302 Poslanecká sněmovna Parlamentu													
303 Senát Parlamentu													
304 Úřad vlády České republiky													
305 Bezpečnostní informační služba													
306 Ministerstvo zahraničních věcí		900 000 000			900 000 000								
307 Ministerstvo obrany		100 000			100 000						4 806 738 695	4 272 656 618	
308 Národní bezpečnostní úřad		250 000			250 000								
309 Kancelář veřejného ochránce práv													
312 Ministerstvo financí		29 900 000			29 900 000						763 755 436	678 893 721	
313 Ministerstvo práce a sociálních věcí		5 000 000			5 000 000						601 665 079 182	534 836 634 738	
314 Ministerstvo vnitra		5 860 000	140 000		6 000 000						8 552 606 261	7 585 509 214	
315 Ministerstvo životního prostředí	65 100 000	900 000			86 000 000								
317 Ministerstvo pro místní rozvoj		1 500 000			1 500 000								
321 Grantová agentura České republiky													
322 Ministerstvo průmyslu a obchodu	151 978 519	37 000 000			188 978 519								
327 Ministerstvo dopravy		170 000 000			170 000 000								
328 Český telekomunikační úřad		44 000 000			44 000 000								
329 Ministerstvo zemědělství		9 000 000			9 000 000								
333 Ministerstvo školství, mládeže a tělovýchovy		700 000			700 000								
334 Ministerstvo kultury		40 000			40 000								
335 Ministerstvo zdravotnictví		25 000 000			25 000 000								
336 Ministerstvo spravedlnosti											1 237 922 763	1 100 375 790	
343 Úřad pro ochranu osobních údajů													
344 Úřad průmyslového vlastnictví		80 000 000			80 000 000								
345 Český statistický úřad													
346 Český úřad zeměměřický a katastrální		620 000 000			620 000 000								
348 Český báňský úřad	325 668 256	150 000			325 818 256								
349 Energetický regulační úřad		3 111 100	344 011 900		347 123 000								
353 Úřad pro ochranu hospodářské soutěže		3 800 000			3 800 000								
355 Ústav pro studium totalitních režimů													
358 Ústavní soud													
359 Úřad Národní rozpočtové rady													
361 Akademie věd České republiky													
371 Úřad pro dohled nad hospodařením politických stran a politických hnutí													
372 Rada pro rozhlasové a televizní vysílání		4 550 000			4 550 000								
373 Úřad pro přístup k dopravní infrastruktuře													
374 Správa státních hmotných rezerv													
375 Státní úřad pro jadernou bezpečnost			170 000 000		170 000 000								
376 Generální inspekce bezpečnostních sborů											69 450 396	61 733 686	
377 Technologická agentura České republiky													
378 Národní úřad pro kybernetickou a informační bezpečnost													
381 Nejvyšší kontrolní úřad													
396 Státní dluh													
397 Operace státních finančních aktiv					1 550 000 000								
398 Všeobecná pokladní správa				4 900 000 000	5 200 000 000				12 300 000 000	12 300 000 000			
C E L K E M	542 746 775	1 940 861 100	514 151 900	4 900 000 000	9 767 759 775	0	0	0	12 300 000 000	12 300 000 000	617 095 552 733	548 535 803 767	0

PŘÍJMY STÁTNÍHO ROZPOČTU PODLE KAPITOL

DRUHOVÉ TRŽDĚNÍ

v Kč

K a p i t o l a	169	16	170,1119,1129,1219, 1409,1529	17 (včetně 1119,1129,1219, 1409,1529)	1		211	212	213	214	215	21	221
	Zrušené daně z objemu mezd	Povinné pojistné	Ostatní daňové příjmy	Ostatní daňové příjmy	DAŇOVÉ PŘÍJMY CELKEM	Z daňových příjmů celkem: příjmy z daní a poplatků	Příjmy z vlastní činnosti	Odvody přebytků organizací s přímým vztahem	Příjmy z pronájmu majetku	Výnosy z finančního majetku	Soudní poplatky	Příjmy z vlastní činnosti a odvody přebytků organizací s přímým vztahem	Přijaté sankční platby
301 Kancelář prezidenta republiky							60 000					60 000	
302 Poslanecká sněmovna Parlamentu							13 000 000		1 500 000			14 500 000	
303 Senát Parlamentu							1 900 000		800 000			2 700 000	
304 Úřad vlády České republiky							50 000		850 000			900 000	
305 Bezpečnostní informační služba							162 000 000					162 000 000	
306 Ministerstvo zahraničních věcí					900 000 000	900 000 000	3 515 000		15 460 000	400 000		19 375 000	
307 Ministerstvo obrany		4 806 738 695			4 806 838 695	100 000	44 482 257	200 000 000	33 400 000			277 882 257	20 600
308 Národní bezpečnostní úřad					250 000	250 000	500 000			50 000		550 000	
309 Kancelář veřejného ochránce práv									250 000			250 000	
312 Ministerstvo financí		763 755 436			793 655 436	29 900 000	58 026 000		138 631 000	12 340 000		208 997 000	1 369 200 000
313 Ministerstvo práce a sociálních věcí		601 665 079 182	605 000 000	605 000 000	602 275 079 182	610 000 000			2 230 000			2 230 000	
314 Ministerstvo vnitra		8 552 606 261			8 558 606 261	6 000 000	156 152 700	4 000 000	19 900 700	12 000		180 065 400	1 895 000
315 Ministerstvo životního prostředí					86 000 000	86 000 000	700 000	7 967 000				17 470 600	
317 Ministerstvo pro místní rozvoj					1 500 000	1 500 000			60 000 000			60 000 000	
321 Grantová agentura České republiky													
322 Ministerstvo průmyslu a obchodu					188 978 519	188 978 519	36 500 000		12 700 000	408 170 000		457 370 000	52 430 000
327 Ministerstvo dopravy					170 000 000	170 000 000	44 800 000	130 000 000	31 047 000	15 000		205 862 000	1 068 000
328 Český telekomunikační úřad					44 000 000	44 000 000	833 230 000		70 000			833 300 000	16 700 000
329 Ministerstvo zemědělství					9 000 000	9 000 000	210 050 000	3 000 000 000	227 178 000	5 600 000		3 442 828 000	97 742 000
333 Ministerstvo školství, mládeže a tělovýchovy					700 000	700 000	66 000		3 095 500	2 150		3 163 650	
334 Ministerstvo kultury					40 000	40 000		109 972 411	350 000	1 000		110 323 411	10 000
335 Ministerstvo zdravotnictví					25 000 000	25 000 000	1 205 000	3 500 000	2 333 000	211 000		7 249 000	12 431 000
336 Ministerstvo spravedlnosti		1 237 922 763			1 237 922 763		20 257 500		26 102 920	18 100	1 134 420 000	1 180 798 520	104 114 480
343 Úřad pro ochranu osobních údajů													
344 Úřad průmyslového vlastnictví					80 000 000	80 000 000	11 000 000		10 000			11 010 000	
345 Český statistický úřad							2 300 000		10 000			2 310 000	
346 Český úřad zeměměřický a katastrální					620 000 000	620 000 000	198 590 550		1 409 450			200 000 000	
348 Český báňský úřad					325 818 256	325 818 256	10 000		156 000			166 000	1 981 000
349 Energetický regulační úřad					347 123 000	347 123 000							30 000 000
353 Úřad pro ochranu hospodářské soutěže					3 800 000	3 800 000	20 000					20 000	
355 Ústav pro studium totalitních režimů													
358 Ústavní soud													
359 Úřad Národní rozpočtové rady													
361 Akademie věd České republiky													
371 Úřad pro dohled nad hospodařením politických stran a politických hnutí													
372 Rada pro rozhlasové a televizní vysílání					4 550 000	4 550 000							1 500 000
373 Úřad pro přístup k dopravní infrastruktuře													
374 Správa státních hmotných rezerv							2 800 000		13 200 000			16 000 000	
375 Státní úřad pro jadernou bezpečnost					170 000 000	170 000 000			150 000			150 000	250 000
376 Generální inspekce bezpečnostních sborů		69 450 396			69 450 396								
377 Technologická agentura České republiky													
378 Národní úřad pro kybernetickou a informační bezpečnost													
381 Nejvyšší kontrolní úřad							258 000		18 200	1 000		277 200	
396 Státní dluh													
397 Operace státních finančních aktiv					1 550 000 000	1 550 000 000		10 000 000		3 380 000 000		3 390 000 000	
398 Všeobecná pokladní správa			1 050 500 000	1 050 500 000	826 450 500 000	826 450 500 000		2 000 000 000				2 000 000 000	
C E L K E M	0	617 095 552 733	1 655 500 000	1 655 500 000	1 448 718 812 508	831 623 259 775	1 801 473 007	5 465 439 411	599 655 370	3 806 820 250	1 134 420 000	12 807 808 038	1 689 342 080

PŘÍJMY STÁTNÍHO ROZPOČTU PODLE KAPITOL

DRUHOVÉ TRŽDĚNÍ

v Kč

K a p i t o l a	222	22	231	232	234	235	236	239	23	241	242	243	244	245
	Přijaté vratky transferů a ostatní příjmy z finančního vypořádání	Přijaté sankční platby a vratky transferů	Příjmy z prodeje krátkodobého a drobného dlouhodobého majetku	Ostatní nedaňové příjmy	Příjmy z využívání výhradních práv k přírodním zdrojům	Příjmy za využívání dalších majetkových práv	Dobrovolné pojistné	Dočasné zatřídění příjmů	Příjmy z prodeje nekapitálového majetku a ostatní nedaňové příjmy	Splátky půjčených prostředků od podnikatelských subjektů	Splátky půjčených prostředků od obecně prospěšných společností a podobných subjektů	Splátky půjčených prostředků od veřejných rozpočtů ústřední úrovně	Splátky půjčených prostředků od veřejných rozpočtů územní úrovně	Splátky půjčených prostředků od zřízených a podobných subjektů
301 Kancelář prezidenta republiky									1 500 000					
302 Poslanecká sněmovna Parlamentu				1 500 000										
303 Senát Parlamentu														
304 Úřad vlády České republiky			10 000	590 000					600 000					
305 Bezpečnostní informační služba														
306 Ministerstvo zahraničních věcí			25 000	17 500 000					17 525 000					
307 Ministerstvo obrany		20 600	10 160 000	153 746 143					163 906 143					
308 Národní bezpečnostní úřad														
309 Kancelář veřejného ochránce práv														
312 Ministerstvo financí		1 369 200 000	1 050 000	183 630 000	17 000 000				201 680 000	125 597 000				
313 Ministerstvo práce a sociálních věcí	257 100 000	257 100 000		50 670 000			310 000 000		360 670 000					
314 Ministerstvo vnitra	19 304 000	21 199 000	1 215 300	266 465 300					267 680 600					
315 Ministerstvo životního prostředí	2 000 000	2 000 000		5 179 400					5 179 400					
317 Ministerstvo pro místní rozvoj														
321 Grantová agentura České republiky														
322 Ministerstvo průmyslu a obchodu		52 430 000		5 200 000					5 200 000	11 000 000				
327 Ministerstvo dopravy		1 068 000		70 000					70 000					
328 Český telekomunikační úřad		16 700 000												
329 Ministerstvo zemědělství	346 400 000	444 142 000	150 000	38 120 000					38 270 000	3 500 000				
333 Ministerstvo školství, mládeže a tělovýchovy				1 088 350					1 088 350					88 000 000
334 Ministerstvo kultury		10 000												
335 Ministerstvo zdravotnictví		12 431 000		2 120 000					2 120 000					
336 Ministerstvo spravedlnosti		104 114 480	75 000	558 844 000					558 919 000					
343 Úřad pro ochranu osobních údajů														
344 Úřad průmyslového vlastnictví			5 000	400 000		138 580 000			138 985 000					
345 Český statistický úřad				750 000					750 000					
346 Český úřad zeměměřický a katastrální														
348 Český báňský úřad		1 981 000	9 000	60 000					69 000					
349 Energetický regulační úřad		30 000 000												
353 Úřad pro ochranu hospodářské soutěže				1 680 000					1 680 000					
355 Ústav pro studium totalitních režimů														
358 Ústavní soud														
359 Úřad Národní rozpočtové rady														
361 Akademie věd České republiky														
371 Úřad pro dohled nad hospodařením politických stran a politických hnutí														
372 Rada pro rozhlasové a televizní vysílání		1 500 000												
373 Úřad pro přístup k dopravní infrastruktuře														
374 Správa státních hmotných rezerv		250 000												
375 Státní úřad pro jadernou bezpečnost														
376 Generální inspekce bezpečnostních sborů														
377 Technologická agentura České republiky														
378 Národní úřad pro kybernetickou a informační bezpečnost														
381 Nejvyšší kontrolní úřad				122 800					122 800					
396 Státní dluh														
397 Operace státních finančních aktiv	16 500 000	16 500 000												
398 Všeobecná pokladní správa	251 000 000	251 000 000		461 000 000					461 000 000	2 000 000	92 000 000		3 870 800	
C E L K E M	892 304 000	2 581 646 080	12 699 300	1 748 735 993	17 000 000	138 580 000	310 000 000	0	2 227 015 293	142 097 000	92 000 000	0	3 870 800	88 000 000

PŘÍJMY STÁTNÍHO ROZPOČTU PODLE KAPITOL

DRUHOVÉ TRŽIDĚNÍ

v Kč

Kapitola	246	247	248	24	251	25	2	311	312	31	320	32	3
	Spłaty půjčených prostředků od obyvatelstva	Spłaty půjčených prostředků ze zahraničí	Spłaty za úhradu dluhů nebo dodávek	Přijaté splátky půjčených prostředků	Příjmy sdílené s Evropskou unií	Příjmy sdílené s nadnárodním orgánem	NEDANOVÉ PŘÍJMY CELKEM	Příjmy z prodeje dlouhodobého majetku (kromě drobného)	Ostatní kapitálové příjmy	Příjmy z prodeje dlouhodobého majetku a ostatní kapitálové příjmy	Příjmy z prodeje dlouhodobého finančního majetku	Příjmy z prodeje dlouhodobého finančního majetku	KAPITÁLOVÉ PŘÍJMY CELKEM
301 Kancelář prezidenta republiky							60 000						
302 Poslanecká sněmovna Parlamentu							16 000 000						
303 Senát Parlamentu							2 700 000						
304 Úřad vlády České republiky							1 500 000						
305 Bezpečnostní informační služba							162 000 000						
306 Ministerstvo zahraničních věcí							36 900 000	3 100 000		3 100 000			3 100 000
307 Ministerstvo obrany							441 809 000	80 000 000		80 000 000			80 000 000
308 Národní bezpečnostní úřad							550 000						
309 Kancelář veřejného ochránce práv							250 000						
312 Ministerstvo financí				125 597 000	1 730 000 000	1 730 000 000	3 635 474 000	650 635 000		650 635 000	10 000 000	10 000 000	660 635 000
313 Ministerstvo práce a sociálních věcí							620 000 000						
314 Ministerstvo vnitra							468 945 000	5 055 000		5 055 000			5 055 000
315 Ministerstvo životního prostředí							24 650 000	9 043 520 000		9 043 520 000			9 043 520 000
317 Ministerstvo pro místní rozvoj							60 000 000						
321 Grantová agentura České republiky													
322 Ministerstvo průmyslu a obchodu				11 000 000			526 000 000						
327 Ministerstvo dopravy							207 000 000						
328 Český telekomunikační úřad							850 000 000						
329 Ministerstvo zemědělství			1 000 000	4 500 000			3 929 740 000	392 560 000		392 560 000			392 560 000
333 Ministerstvo školství, mládeže a tělovýchovy				88 000 000			92 252 000						
334 Ministerstvo kultury							110 333 411						
335 Ministerstvo zdravotnictví							21 800 000						
336 Ministerstvo spravedlnosti							1 843 832 000						
343 Úřad pro ochranu osobních údajů													
344 Úřad průmyslového vlastnictví							149 995 000	5 000		5 000			5 000
345 Český statistický úřad							3 060 000						
346 Český úřad zeměměřický a katastrální							200 000 000						
348 Český báňský úřad							2 216 000						
349 Energetický regulační úřad							30 000 000						
353 Úřad pro ochranu hospodářské soutěže							1 700 000						
355 Ústav pro studium totalitních režimů													
358 Ústavní soud													
359 Úřad Národní rozpočtové rady													
361 Akademie věd České republiky													
371 Úřad pro dohled nad hospodařením politických stran a politických hnutí													
372 Rada pro rozhlasové a televizní vysílání							1 500 000						
373 Úřad pro přístup k dopravní infrastruktuře													
374 Správa státních hmotných rezerv							16 000 000	8 000 000		8 000 000			8 000 000
375 Státní úřad pro jadernou bezpečnost							400 000						
376 Generální inspekce bezpečnostních sborů													
377 Technologická agentura České republiky													
378 Národní úřad pro kybernetickou a informační bezpečnost							400 000						
381 Nejvyšší kontrolní úřad													
396 Státní dluh													
397 Operace státních finančních aktiv							3 406 500 000						
398 Všeobecná pokladní správa		127 000 000		224 870 800			2 936 870 800						
CELKEM	0	127 000 000	1 000 000	453 967 800	1 730 000 000	1 730 000 000	19 800 437 211	10 182 875 000	0	10 182 875 000	10 000 000	10 000 000	10 192 875 000

PŘÍJMY STÁTNÍHO ROZPOČTU PODLE KAPITOL

DRUHOVÉ TRŽDĚNÍ

v Kč

Kapitola	411	4118	412	413	414	415	4153	416	41	421	4218	422	423
	Neinvestiční přijaté transfery od veřejných rozpočtů ústřední úrovně	Neinvestiční převody z Národního fondu	Neinvestiční přijaté transfery od veřejných rozpočtů územní úrovně	Převody z vlastních fondů a ve vztahu k útvarům bez plné právní subjektivity	Převody z vlastních fondů přes rok	Neinvestiční přijaté transfery ze zahraničí	Neinvestiční transfery přijaté od Evropské unie	Neinvestiční přijaté transfery ze státních finančních aktiv	Neinvestiční přijaté transfery	Investiční přijaté transfery od veřejných rozpočtů ústřední úrovně	Investiční převody z Národního fondu	Investiční přijaté transfery od veřejných rozpočtů územní úrovně	Investiční přijaté transfery ze zahraničí
301 Kancelář prezidenta republiky 302 Poslanecká sněmovna Parlamentu 303 Senát Parlamentu 304 Úřad vlády České republiky 305 Bezpečnostní informační služba 306 Ministerstvo zahraničních věcí 307 Ministerstvo obrany 308 Národní bezpečnostní úřad 309 Kancelář veřejného ochránce práv 312 Ministerstvo financí 313 Ministerstvo práce a sociálních věcí 314 Ministerstvo vnitra 315 Ministerstvo životního prostředí 317 Ministerstvo pro místní rozvoj 321 Grantová agentura České republiky 322 Ministerstvo průmyslu a obchodu 327 Ministerstvo dopravy 328 Český telekomunikační úřad 329 Ministerstvo zemědělství 333 Ministerstvo školství, mládeže a tělovýchovy 334 Ministerstvo kultury 335 Ministerstvo zdravotnictví 336 Ministerstvo spravedlnosti 343 Úřad pro ochranu osobních údajů 344 Úřad průmyslového vlastnictví 345 Český statistický úřad 346 Český úřad zeměměřický a katastrální 348 Český báňský úřad 349 Energetický regulační úřad 353 Úřad pro ochranu hospodářské soutěže 355 Ústav pro studium totalitních režimů 358 Ústavní soud 359 Úřad Národní rozpočtové rady 361 Akademie věd České republiky 371 Úřad pro dohled nad hospodařením politických stran a politických hnutí 372 Rada pro rozhlasové a televizní vysílání 373 Úřad pro přístup k dopravní infrastruktuře 374 Správa státních hmotných rezerv 375 Státní úřad pro jadernou bezpečnost 376 Generální inspekce bezpečnostních sborů 377 Technologická agentura České republiky 378 Národní úřad pro kybernetickou a informační bezpečnost 381 Nejvyšší kontrolní úřad 396 Státní dluh 397 Operace státních finančních aktiv 398 Všeobecná pokladní správa	1 291 912 000					58 000 000			58 000 000				
	15 000 000 000								15 000 000 000				
C E L K E M	16 291 912 000	0	0	0	0	58 000 000	0	0	16 349 912 000	0	0	0	0

PŘÍJMY STÁTNÍHO ROZPOČTU PODLE KAPITOL

DRUHOVÉ TRŽDÉNÍ

v Kč

K a p i t o l a	4233	424	42	4		0
	Investiční transfery přijaté od Evropské unie	Investiční přijaté transfery ze státních finančních aktiv	Investiční přijaté transfery	PŘIJATÉ TRANSFERY CELKEM	NEDAŇOVÉ PŘÍJMY, KAPITÁLOVÉ PŘÍJMY A PŘIJATÉ TRANSFERY CELKEM	PŘÍJMY STÁTNÍHO ROZPOČTU CELKEM
301 Kancelář prezidenta republiky					60 000	60 000
302 Poslanecká sněmovna Parlamentu					16 000 000	16 000 000
303 Senát Parlamentu					2 700 000	2 700 000
304 Úřad vlády České republiky					1 500 000	1 500 000
305 Bezpečnostní informační služba					162 000 000	162 000 000
306 Ministerstvo zahraničních věcí					40 000 000	940 000 000
307 Ministerstvo obrany					521 809 000	5 328 647 695
308 Národní bezpečnostní úřad					550 000	800 000
309 Kancelář veřejného ochránce práv					250 000	250 000
312 Ministerstvo financí				58 000 000	4 354 109 000	5 147 764 436
313 Ministerstvo práce a sociálních věcí					620 000 000	602 895 079 182
314 Ministerstvo vnitra					474 000 000	9 032 606 261
315 Ministerstvo životního prostředí					9 068 170 000	9 154 170 000
317 Ministerstvo pro místní rozvoj					60 000 000	61 500 000
321 Grantová agentura České republiky					0	0
322 Ministerstvo průmyslu a obchodu				1 291 912 000	1 817 912 000	2 006 890 519
327 Ministerstvo dopravy					207 000 000	377 000 000
328 Český telekomunikační úřad					850 000 000	894 000 000
329 Ministerstvo zemědělství					4 322 300 000	4 331 300 000
333 Ministerstvo školství, mládeže a tělovýchovy					92 252 000	92 952 000
334 Ministerstvo kultury					110 333 411	110 373 411
335 Ministerstvo zdravotnictví					21 800 000	46 800 000
336 Ministerstvo spravedlnosti					1 843 832 000	3 081 754 763
343 Úřad pro ochranu osobních údajů					0	0
344 Úřad průmyslového vlastnictví					150 000 000	230 000 000
345 Český statistický úřad					3 060 000	3 060 000
346 Český úřad zeměměřický a katastrální					200 000 000	820 000 000
348 Český báňský úřad					2 216 000	328 034 256
349 Energetický regulační úřad					30 000 000	377 123 000
353 Úřad pro ochranu hospodářské soutěže					1 700 000	5 500 000
355 Ústav pro studium totalitních režimů					0	0
358 Ústavní soud					0	0
359 Úřad Národní rozpočtové rady					0	0
361 Akademie věd České republiky					0	0
371 Úřad pro dohled nad hospodařením politických stran a politických hnutí					0	0
372 Rada pro rozhlasové a televizní vysílání					1 500 000	6 050 000
373 Úřad pro přístup k dopravní infrastruktuře					0	0
374 Správa státních hmotných rezerv					24 000 000	24 000 000
375 Státní úřad pro jadernou bezpečnost					400 000	170 400 000
376 Generální inspekce bezpečnostních sborů					0	69 450 396
377 Technologická agentura České republiky					0	0
378 Národní úřad pro kybernetickou a informační bezpečnost					0	0
381 Nejvyšší kontrolní úřad					400 000	400 000
396 Státní dluh					0	0
397 Operace státních finančních aktiv					3 406 500 000	4 956 500 000
398 Všeobecná pokladní správa				15 000 000 000	17 936 870 800	844 387 370 800
C E L K E M	0	0	0	16 349 912 000	46 343 224 211	1 495 062 036 719

Výdaje kapitol státního rozpočtu podle druhů

Tabulka č. 13 – rok 2020

Tabulka č. 14 – rok 2021

VÝDAJE STÁTNÍHO ROZPOČTU PODLE KAPITOL

DRUHOVÉ TRŽDÉNÍ
v Kč

K a p i t o l y	501	5011	5012	5013	5014	5019	502	5021	5022	5023	5024	5025	5026
	Platy	Platy zaměstnanců v pracovním poměru výjma zaměstnanců na služebních místech	Platy zaměstnanců bezpečnostních sborů a ozbrojených sil ve služebním poměru	Platy zaměstnanců na služebních místech podle zákona o státní službě	Platy zaměstnanců v pracovním poměru odvozané od platů ústavních činitelů	Ostatní platy	Ostatní platby za provedenou práci	Ostatní osobní výdaje	Platy představitelů státní moci a některých orgánů	Odměny členů zastupitelstev obcí a krajů	Odstupné	Odbyté	Ochodné
301 Kancelář prezidenta republiky	62 452 070	62 452 070					6 223 021	2 614 621	3 608 400				
302 Poslanecká sněmovna Parlamentu	196 796 452	196 796 452					282 101 459	6 944 365	274 698 000		109 094		350 000
303 Senát Parlamentu	107 993 961	107 993 961					112 855 522	1 655 522	111 200 000				
304 Úřad vlády České republiky	346 493 946	135 147 385		211 346 561			54 268 163	43 531 363	8 236 800		1 000 000	1 000 000	500 000
305 Bezpečnostní informační služba													
306 Ministerstvo zahraničních věcí	934 372 335	86 665 109		847 707 226			7 926 158	5 773 358	2 152 800				
307 Ministerstvo obrany	16 068 189 075	2 920 286 630	12 411 667 698	736 234 747			1 671 079 750	77 712 720	2 152 800		2 693 109	90 000	
308 Národní bezpečnostní úřad	156 671 133	156 671 133					1 420 438	1 120 438			300 000		
309 Kancelář veřejného ochránce práv	73 068 640	73 068 640					7 376 780	2 805 980	4 570 800				
312 Ministerstvo financí	12 316 051 533	1 621 208 030	2 471 856 762	8 126 333 941	96 652 800		54 696 123	44 267 923	2 152 800		6 153 518		
313 Ministerstvo práce a sociálních věcí	8 160 184 516	516 061 499		7 644 123 017			40 571 977	38 419 177	2 152 800				
314 Ministerstvo vnitra	34 287 100 540	4 677 408 621	28 151 898 944	1 457 792 975			281 732 049	146 084 212			15 028 646		
315 Ministerstvo životního prostředí	781 113 222	108 849 520		672 263 702			9 510 416	9 010 416			500 000		
317 Ministerstvo pro místní rozvoj	277 873 041	64 274 481		213 598 560			7 947 185	5 394 385	2 152 800		400 000		
321 Grantová agentura České republiky	29 557 590	29 557 590					18 741 881	18 741 881					
322 Ministerstvo průmyslu a obchodu	808 914 357	127 780 608		681 133 749			29 931 908	21 579 108	2 152 800		5 000 000	1 200 000	
327 Ministerstvo dopravy	476 121 608	67 134 455		408 987 153			7 258 373	5 105 573	2 152 800				
328 Český telekomunikační úřad	284 577 824			284 577 824			12 806 977	4 298 977	8 508 000				
329 Ministerstvo zemědělství	2 574 439 770	391 108 944		2 183 330 826			35 921 777	31 445 771	2 152 800		876 726	1 446 480	
333 Ministerstvo školství, mládeže a tělovýchovy	645 596 826	108 280 375		537 316 451			83 478 595	79 825 795	2 152 800		1 000 000	500 000	
334 Ministerstvo kultury	171 372 683	29 853 415		141 519 268			15 423 619	13 005 819	2 152 800		265 000		
335 Ministerstvo zdravotnictví	1 382 350 319	279 614 613		1 102 735 706			38 327 801	36 175 001	2 152 800				
336 Ministerstvo spravedlnosti	11 709 307 039	6 239 535 660	3 492 044 131	190 204 348	1 787 522 900		5 299 628 862	93 244 566	5 024 719 700				
343 Úřad pro ochranu osobních údajů	66 039 382	12 665 269		39 640 113	13 734 000		1 890 912	1 890 912					
344 Úřad průmyslového vlastnictví	99 871 834	15 152 808		84 719 026			864 182	864 182					
345 Český statistický úřad	607 400 819	65 660 332		539 128 087	2 612 400								
346 Český úřad zeměměřický a katastrální	1 978 036 817	130 015 142		1 848 021 675			2 604 419	2 604 419					
348 Český báňský úřad	107 085 873	21 219 223		85 866 650			93 813	93 813					
349 Energetický regulační úřad	169 247 026	28 510 223		131 769 203	8 967 600		2 315 524	2 315 524					
353 Úřad pro ochranu hospodářské soutěže	135 964 095	18 949 547		107 943 748	9 070 800		2 003 182	2 003 182					
355 Ústav pro studium totalitních režimů	103 372 940	72 229 655		31 143 285			4 215 452	877 052	3 338 400				
358 Ústavní soud	68 377 700	68 377 700					36 605 800	961 000	35 644 800				
359 Úřad Národní rozpočtové rady	6 903 216	6 903 216					4 627 600	700 000	3 927 600				
361 Akademie věd České republiky	48 205 029	48 205 029					1 161 073	1 161 073					
371 Úřad pro dohled nad hospodařením politických stran a politických hnutí	12 292 238	1 489 443		3 775 595	7 027 200		1 200 000	1 200 000					
372 Rada pro rozhlasové a televizní vysílání	20 582 398	1 570 161		19 012 237			16 622 496	1 377 696	15 244 800				
373 Úřad pro přístup k dopravní infrastruktuře	12 055 659	3 102 471		8 953 188			300 000	300 000					
374 Správa státních hmotných rezerv	178 131 494	101 772 186		76 359 308			1 357 529	907 529			450 000		
375 Státní úřad pro jadernou bezpečnost	135 807 266	14 012 793		121 794 473			209 700	209 700					
376 Generální inspekce bezpečnostních sborů	238 213 079	26 055 531	212 157 548				2 393 784	1 159 784					
377 Technologická agentura České republiky	58 707 945	58 707 945					4 023 835	4 023 835					
378 Národní úřad pro kybernetickou a informační bezpečnost	101 199 297	101 199 297					579 433	579 433					
381 Nejvyšší kontrolní úřad	284 760 208	284 760 208					28 903 994	1 711 994	27 040 800		151 200		
396 Státní dluh													
397 Operace státních finančních aktiv													
398 Všeobecná pokladní správa													
C E L K E M	96 282 852 795	19 080 307 370	46 739 625 083	28 537 332 642	1 925 587 700	0	8 191 201 562	713 698 099	5 544 418 900	0	33 927 293	4 236 480	850 000

Kapitoly	5027 Peněžní náležitosti vojáků v záloze ve službě	5028 Kázeňské odměny poskytnuté formou peněžitých darů	5029 Ostatní platby za provedenou práci jinde nezařazené	503 Povinné pojistné placené zaměstnavatelem	504 Odměny za užití duševního vlastnictví	505 Mzdové náhrady	506 Mzdy podle cizího práva	50 Platy a podobné a související výdaje	512 Výdaje na některé úpravy hmotných věcí a pořízení některých práv k hmotným věcem	513 Nákup materiálu	514 Úroky a ostatní finanční výdaje	515 Nákup vody, paliv a energie	516 Nákup služeb
301 Kancelář prezidenta republiky				22 122 675				90 797 766		935 000	25 000		21 697 092
302 Poslanecká sněmovna Parlamentu				162 669 198				641 567 109		42 877 118		33 720 000	285 661 886
303 Senát Parlamentu				75 088 824	590 000			296 528 307		14 103 000	440 000	16 300 000	121 391 000
304 Úřad vlády České republiky				136 259 117	1 576 000	200 000		538 797 226		17 999 000	200 000	20 226 500	92 819 591
305 Bezpečnostní informační služba													
306 Ministerstvo zahraničních věcí				320 381 488			296 338 000	1 559 017 981		184 536 501	10 250 000	177 020 000	1 646 148 798
307 Ministerstvo obrany	43 616 698	252 415 000	1 292 399 423	6 276 483 882	5 374 500	9 253 000		24 030 380 207	76 715	3 655 349 359	50 000 000	1 710 793 160	5 817 689 009
308 Národní bezpečnostní úřad				53 751 134				211 842 705		6 181 000	80 000	9 999 000	27 370 105
309 Kancelář veřejného ochránce práv				27 351 443	380 000			108 176 863	200 000	4 039 024	50 000	3 646 000	10 740 542
312 Ministerstvo financí			2 121 882	4 200 803 306	10 713 000			16 582 263 962	1 130 000	379 799 584	1 053 121	360 212 600	2 751 996 441
313 Ministerstvo práce a sociálních věcí				3 818 257 207				12 019 013 700	600 000	176 350 617		306 481 634	3 452 206 777
314 Ministerstvo vnitra		106 291 991	14 327 200	11 682 094 382	9 136 800			46 260 063 771	4 608 000	1 752 982 934	1 239 550	1 854 294 535	7 825 120 746
315 Ministerstvo životního prostředí				268 812 044				1 059 435 682		26 553 098	395 000	37 314 700	227 142 733
317 Ministerstvo pro místní rozvoj				97 015 950	450 000			383 286 176		16 636 000	225 900	19 149 900	320 261 559
321 Grantová agentura České republiky				14 818 985				63 118 456		2 738 000		37 290 392	
322 Ministerstvo průmyslu a obchodu				284 608 852				1 123 455 117		51 082 586	1 119 000	43 501 601	1 142 568 994
327 Ministerstvo dopravy				164 349 205	400 000			648 129 186		328 829 409	606 800	42 339 600	441 654 771
328 Český telekomunikační úřad				101 110 834	4 004 000			402 499 635		9 880 000	100 000	11 156 854	85 374 420
329 Ministerstvo zemědělství				886 512 843	444 000			3 497 318 390	363 000	850 337 864	500 000	120 509 000	1 531 000 059
333 Ministerstvo školství, mládeže a tělovýchovy				243 708 601				972 784 022		27 953 980	205 000	19 631 000	153 658 063
334 Ministerstvo kultury				64 211 731				251 008 033		5 919 525	91 320	6 820 000	49 763 538
335 Ministerstvo zdravotnictví				483 030 561				1 903 708 681	120 000	58 676 377	165 100	51 942 527	949 220 253
336 Ministerstvo spravedlnosti			181 664 596	5 783 038 210	15 000			22 791 989 111	335 000	996 337 982	479 500	837 266 000	1 371 808 381
343 Úřad pro ochranu osobních údajů				23 096 300				91 026 594	40 000	1 115 000	30 000	1 580 000	40 397 189
344 Úřad průmyslového vlastnictví				34 250 246	200 000			135 186 262		5 811 000	150 000	3 580 000	23 211 500
345 Český statistický úřad				206 516 309	5 260 000			819 177 128	150 000	10 079 075	51 000	17 543 090	118 749 195
346 Český úřad zeměměřický a katastrální				673 407 644				2 654 048 880	265 000	41 073 619		68 793 500	439 119 630
348 Český báňský úřad				36 441 093				143 620 779		1 955 800	2 000	3 345 000	9 885 440
349 Energetický regulační úřad				58 331 267				229 893 817		1 921 000	20 000	5 200 000	32 898 071
353 Úřad pro ochranu hospodářské soutěže				46 908 874	9 200 000			194 076 151	50 000	4 524 000	140 000	7 420 000	25 920 000
355 Ústav pro studium totalitních režimů				36 425 050	3 796 125			147 809 567		2 783 000	77 000	6 170 000	18 214 120
358 Ústavní soud				35 694 390				140 677 890		5 963 000	45 000	6 200 000	18 666 000
359 Úřad Národní rozpočtové rady				3 920 477	1 400 000			16 851 293		525 000		270 000	2 071 000
361 Akademie věd České republiky				16 784 474	200 000			66 350 576		1 900 000		2 050 000	9 885 323
371 Úřad pro dohled nad hospodařením politických stran a politických hnutí				4 587 362	450 000			18 529 600		1 960 000		878 000	10 817 319
372 Rada pro rozhlasové a televizní vysílání				12 649 664				49 854 558	100 000	2 250 000	25 000	916 000	10 072 479
373 Úřad pro přístup k dopravní infrastruktuře				4 200 924				16 556 583		64 000	1 000	218 000	2 220 000
374 Správa státních hmotných rezerv				61 026 269	20 000			240 535 292		142 566 919	30 000	18 536 200	2 070 073 862
375 Státní úřad pro jadernou bezpečnost				46 245 769				182 262 735		4 182 488	55 000	5 046 052	58 310 000
376 Generální inspekce bezpečnostních sborů		1 234 000		81 386 774	416 146			322 409 783	50 000	3 375 000	3 000	12 445 000	11 193 000
377 Technologická agentura České republiky				21 328 805				84 060 585		4 701 338		200 000	24 409 072
378 Národní úřad pro kybernetickou a informační bezpečnost				34 604 769				136 383 499		9 390 588	250 000	5 483 000	100 358 543
381 Nejvyšší kontrolní úřad				106 339 829	60 000			420 064 031	40 000	5 742 400		6 455 000	91 271 902
396 Státní dluh											48 359 000 000		15 000 000
397 Operace státních finančních aktiv													
398 Všeobecná pokladní správa													1 365 151 040
C E L K E M	43 616 698	359 940 991	1 490 513 101	36 710 626 761	54 085 571	9 453 000	296 338 000	141 544 557 689	8 127 715	8 861 981 185	48 427 114 291	5 854 653 453	32 860 479 835

Kapitoly	517	518	519	51	521	522	523	524	525	52	531	532	533
	Ostatní nákupy	Poskytnuté zálohy, jistiny, záruky a vládní úvěry	Výdaje související s neinvestičními nákupy, příspěvky, náhrady a věcné dary	Neinvestiční nákupy a související výdaje	Neinvestiční transfery podnikatelským subjektům	Neinvestiční transfery neziskovým a podobným organizacím	Neinvestiční nedotační transfery podnikatelským subjektům	Neinvestiční nedotační transfery neziskovým a podobným organizacím	Neinvestiční transfery v souvislosti s nemocenskými pojistěním	Neinvestiční transfery soukromoprávní m subjektům	Neinvestiční transfery veřejným rozpočtům ústřední úrovně	Neinvestiční transfery veřejným rozpočtům územní úrovně	Neinvestiční transfery příspěvkovým a podobným organizacím
301 Kancelář prezidenta republiky	4 805 000	300 000	3 468 800	31 230 892									212 322 697
302 Poslanecká sněmovna Parlamentu	86 391 000	480 000	227 276 500	676 406 504									
303 Senát Parlamentu	41 711 465		104 753 000	298 698 465									
304 Úřad vlády České republiky	92 369 500	30 000	2 238 000	225 882 591	500 000	209 700 000				210 200 000		17 800 000	3 000 000
305 Bezpečnostní informační služba													
306 Ministerstvo zahraničních věcí	505 106 501	75 000	1 166 253 163	3 689 389 963		343 016 000				343 016 000			271 062 240
307 Ministerstvo obrany	5 295 329 701	15 000 000	478 496 710	17 022 734 654	372 152 000	35 538 000				407 690 000	16 000 000	11 691 000	2 298 343 955
308 Národní bezpečnostní úřad	6 979 693		195 000	50 804 798									
309 Kancelář veřejného ochránce práv	5 713 500		1 430 656	25 819 722									
312 Ministerstvo financí	488 250 860	11 500	99 136 200	4 081 590 306		38 220 852				38 220 852	23 520 000		
313 Ministerstvo práce a sociálních věcí	435 092 717	770 000	16 546 992	4 388 048 737	6 238 056 782	2 649 874 239				8 887 931 021	106 000 000	17 299 496 537	622 074 395
314 Ministerstvo vnitra	1 006 405 898	26 719 670	618 231 650	13 089 602 983	8 982 000	70 325 000				79 307 000		176 160 000	778 866 046
315 Ministerstvo životního prostředí	44 772 500	285 000	6 551 500	343 014 531	6 015 000	42 000 000				48 015 000	21 626 478	37 600 000	1 153 994 400
317 Ministerstvo pro místní rozvoj	37 387 500	72 000	9 657 000	403 389 859		168 495 532				168 495 532	105 000 000	36 672 809	446 476 937
321 Grantová agentura České republiky	1 905 000		40 000	41 973 392	15 100 000	17 000 000				32 100 000			4 065 000 000
322 Ministerstvo průmyslu a obchodu	142 420 007	600 000	79 092 000	1 460 384 188	33 784 205 519	16 000 000				33 800 205 519			622 759 445
327 Ministerstvo dopravy	50 233 120	820 000	11 118 317 521	11 982 801 221	275 560 000	9 600 000				285 160 000	1 196 331 000	3 151 411 167	496 277 443
328 Český telekomunikační úřad	19 240 500	100 000	919 981 000	1 045 832 774									
329 Ministerstvo zemědělství	241 362 618		1 322 340 350	4 066 412 891	4 713 976 600	331 700 000				5 045 676 600	4 446 345 443	36 000 000	932 142 040
333 Ministerstvo školství, mládeže a tělovýchovy	93 001 355		1 565 300	296 014 698	448 874 400	7 312 259 906				7 761 134 306		142 566 919 094	41 448 673 075
334 Ministerstvo kultury	15 307 420		2 176 702 359	2 254 604 162	195 672 610	1 833 120 750				2 028 793 360	809 303 000	565 755 420	5 983 516 011
335 Ministerstvo zdravotnictví	89 041 604	1 080 000	1 183 000	1 151 428 861	537 000 000	165 164 708				702 164 708		106 000 000	2 320 895 313
336 Ministerstvo spravedlnosti	565 292 095	1 974 000	962 710 383	4 736 203 341		24 000 000				24 000 000			36 316 160
343 Úřad pro ochranu osobních údajů	2 976 500	485 000	4 592 600	51 216 289									
344 Úřad průmyslového vlastnictví	5 239 321		250 000	38 241 821									
345 Český statistický úřad	21 124 350	2 150 000	705 000	170 551 710									
346 Český úřad zeměměřický a katastrální	48 781 200		380 000	598 412 949									
348 Český báňský úřad	2 723 368	10 000	403 000	18 324 608									
349 Energetický regulační úřad	7 415 000	73 000	701 000	48 228 071									
353 Úřad pro ochranu hospodářské soutěže	10 005 425		2 750 000	50 809 425									
355 Ústav pro studium totalitních režimů	3 921 667		307 000	31 472 787									
358 Ústavní soud	11 238 000		5 813 600	47 925 600									
359 Úřad Národní rozpočtové rady	830 000		1 630 800	5 326 800									
361 Akademie věd České republiky	3 600 000		1 400 000	18 835 323						10 900 000			5 083 503 000
371 Úřad pro dohled nad hospodařením politických stran a politických hnutí	925 000			14 580 319									
372 Rada pro rozhlasové a televizní vysílání	4 105 000		15 000	17 483 479									
373 Úřad pro přístup k dopravní infrastruktuře	271 375			2 774 375									
374 Správa státních hmotných rezerv	81 293 000	230 000	286 000	2 313 015 981									
375 Státní úřad pro jadernou bezpečnost	16 451 566		2 165 000	86 210 106									130 295 652
376 Generální inspekce bezpečnostních sborů	8 913 030		3 245 000	39 224 030									
377 Technologická agentura České republiky	3 400 000			32 710 410	2 026 000 000	60 000 000				2 086 000 000			2 078 070 000
378 Národní úřad pro kybernetickou a informační bezpečnost	27 042 000		5 251 928	147 776 059									
381 Nejvyšší kontrolní úřad	12 978 050		6 170 800	122 668 152									
396 Státní dluh			5 000 000	48 379 000 000									
397 Operace státních finančních aktiv		50 000 000		50 000 000								90 000 000	
398 Všeobecná pokladní správa	75 000 000	308 000 000	875 844 940	2 623 995 980	1 054 000 000	603 780 000				1 657 780 000	76 849 608 000	13 208 092 500	
C E L K E M	9 616 353 406	409 265 170	20 233 078 752	126 271 053 807	49 676 094 911	13 940 694 987	0	0	0	63 616 789 898	83 573 733 921	177 303 598 527	68 983 588 809

Kapitoly	534 Převody vlastním fondům a ve vztahu k útvarům bez plné právní subjektivity	535 Převody do vlastních fondů přes rok	536 Ostatní neinvestiční transfery jiným veřejným rozpočtům, platby daní a další povinné platby	53 Neinvestiční transfery veřejnoprávním subjektům a mezi peněžními fondy tétoho subjektu a platby daní	541 Sociální dávky	542 Náhrady placené obyvatelstvu	549 Ostatní neinvestiční transfery obyvatelstvu	54 Neinvestiční transfery obyvatelstvu	551 Neinvestiční transfery mezinárodním vládním organizacím a nadnárodním orgánům	552 Neinvestiční transfery cizím státům	553 Ostatní neinvestiční transfery do zahraničí	554 Členské příspěvky mezinárodním organizacím	55 Neinvestiční transfery a související platby do zahraničí
301 Kancelář prezidenta republiky	1 249 042			213 571 739		500 000	1 700 000	2 200 000					
302 Poslanecká sněmovna Parlamentu	3 935 930		1 700 000	5 635 930		800 000		800 000	100 000			1 400 000	1 500 000
303 Senát Parlamentu	2 159 880		1 870 000	4 029 880		250 000		250 000	1 250 000				1 250 000
304 Úřad vlády České republiky	6 929 879		190 000	27 919 879		1 720 000	1 500 000	3 220 000	662 000				662 000
305 Bezpečnostní informační služba													
306 Ministerstvo zahraničních věcí	18 687 446		9 225 000	298 974 686		2 220 000	140 000	2 360 000	1 455 296 900				1 730 771 900
307 Ministerstvo obrany	321 363 782		100 191 250	2 747 589 987	7 345 000 000	30 925 000	3 044 753 142	10 420 678 142	519 120 420		275 475 000		527 120 420
308 Národní bezpečnostní úřad	3 133 423		30 000	3 163 423		242 662		242 662					
309 Kancelář veřejného ochránce práv	1 469 372		26 000	1 495 372		400 000		400 000				125 000	125 000
312 Ministerstvo financí	246 321 031		64 570 000	334 411 031	575 439 000	39 094 415	39 000 000	653 533 415	6 585 000			1 500 000	8 085 000
313 Ministerstvo práce a sociálních věcí	163 203 691		1 448 027	18 192 222 650	608 689 760 058	869 990 087	500 000	609 560 250 145	320 000			490 000	810 000
314 Ministerstvo vnitra	685 751 015		5 833 017	1 646 610 078	10 599 530 000	37 035 194	156 600 000	10 793 165 194	3 997 715		150 000 000	9 594 360	163 592 075
315 Ministerstvo životního prostředí	15 622 267		2 964 500	1 231 807 645		2 730 000	3 527 688	6 257 688	250 000 000				250 000 000
317 Ministerstvo pro místní rozvoj	5 557 461		405 900	594 113 107		742 500		742 500	3 200 000				3 200 000
321 Grantová agentura České republiky	591 152			4 065 591 152		100 000	500 000	600 000					
322 Ministerstvo průmyslu a obchodu	16 178 287		5 143 500	644 081 232		4 620 000		4 620 000	30 002 000				30 002 000
327 Ministerstvo dopravy	9 522 438		3 089 400	4 856 631 448		1 290 708		1 290 708	1 229 066 048		149 000	60 000	1 229 275 048
328 Český telekomunikační úřad	5 691 557		570 000	6 261 557		1 400 000		1 400 000	2 975 000				2 975 000
329 Ministerstvo zemědělství	51 488 796		8 577 600	5 474 553 879		7 654 200	420 000	8 074 200				6 500 000	6 500 000
333 Ministerstvo školství, mládeže a tělovýchovy	12 911 937		162 000	184 028 666 106		2 161 871	6 093 000	8 254 871			35 003 858	717 066 816	752 070 674
334 Ministerstvo kultury	3 445 798		100 000	7 362 120 229		679 171	135 359 000	136 038 171	11 773 500			8 410 000	20 183 500
335 Ministerstvo zdravotnictví	27 647 008		477 900	2 455 020 221		6 790 000		6 790 000				1 500 000	1 500 000
336 Ministerstvo spravedlnosti	335 567 479		3 901 000	375 784 639	1 403 973 000	33 777 000	60 883 500	1 498 633 500	429 000		420 000	2 777 000	3 626 000
343 Úřad pro ochranu osobních údajů	1 320 788		22 000	1 342 788		200 000		200 000					
344 Úřad průmyslového vlastnictví	1 997 437		50 000	2 047 437		500 000		500 000	3 050 000				3 050 000
345 Český statistický úřad	12 148 028		171 000	12 319 028		2 950 000		2 950 000				40 000	40 000
346 Český úřad zeměměřický a katastrální	39 599 000		521 500	40 120 500		10 568 000		10 568 000				300 000	300 000
348 Český báňský úřad	2 141 717		35 319	2 177 036		305 000		305 000					
349 Energetický regulační úřad	3 384 941		61 000	3 445 941		451 000		451 000			900 000		900 000
353 Úřad pro ochranu hospodářské soutěže	2 719 282		25 000	2 744 282		300 000		300 000					
355 Ústav pro studium totalitních režimů	2 091 467		20 500	2 111 967		300 000		300 000					
358 Ústavní soud	2 082 450		202 000	2 284 450		100 000		100 000	60 000				60 000
359 Úřad Národní rozpočtové rady	138 064		3 000	141 064									
361 Akademie věd České republiky	964 101			5 084 467 101		150 000	1 000 000	1 150 000				500 000	500 000
371 Úřad pro dohled nad hospodařením politických stran a politických hnutí	245 844		65 000	310 844		60 000		60 000					
372 Rada pro rozhlasové a televizní vysílání	411 648		8 000	419 648		40 000		40 000					
373 Úřad pro přístup k dopravní infrastruktuře	241 115		2 000	243 115		10 000		10 000					
374 Správa státních hmotných rezerv	3 562 630		435 900	3 998 530		600 000		600 000					
375 Státní úřad pro jadernou bezpečnost	2 716 145		100 000	133 111 797		300 000		300 000	1 085 580			370 000	1 455 580
376 Generální inspekce bezpečnostních sborů	4 764 261		290 000	5 054 261	34 200 000	200 000		34 400 000					
377 Technologická agentura České republiky	1 174 159			2 079 244 159		100 000		100 000			2 000 000		2 000 000
378 Národní úřad pro kybernetickou a informační bezpečnost	2 023 985		15 000	2 038 985		170 722		170 722				4 340 000	4 340 000
381 Nejvyšší kontrolní úřad	5 695 204		68 300	5 763 504		1 000 000		1 000 000	150 000				150 000
396 Státní dluh			5 000 000	5 000 000									
397 Operace státních finančních aktiv				90 000 000									
398 Všeobecná pokladní správa			20 000 000	90 077 700 500		21 400 000	11 100 000 000	11 121 400 000	44 151 370 000				44 151 370 000
C E L K E M	2 027 850 937	0	237 570 613	332 126 342 807	628 647 902 058	1 084 827 530	14 551 976 330	644 284 705 918	47 670 493 163	0	480 357 858	746 563 176	48 897 414 197

VÝDAJE STÁTNÍHO ROZPOČTU PODLE KAPITOL

DRUHOVÉ TRŽIDENÍ

v Kč

K a p i t o l y	561	562	563	564	565	566	567	56	571	572	573	574	575	576
	Neinvestiční půjčené prostředky podnikatelským subjektům	Neinvestiční půjčené prostředky neziskovým a podobným organizacím	Neinvestiční půjčené prostředky veřejným rozpočtům ústřední úrovně	Neinvestiční půjčené prostředky veřejným rozpočtům územní úrovně	Neinvestiční půjčené prostředky příspěvkovým a podobným organizacím	Neinvestiční půjčené prostředky obyvatelstvu	Neinvestiční půjčené prostředky do zahraničí	Neinvestiční půjčené prostředky	Převody Národnímu fondu na spolufinancování programu Phare	Převody Národnímu fondu na spolufinancování programu Ispa	Převody Národnímu fondu na spolufinancování programu Sapard	Převody Národnímu fondu na spolufinancování komunitárních programů	Převody Národnímu fondu na spolufinancování ostatních programů Evropské unie a ČR	Převody Národnímu fondu na spolufinancování související s poskytnutím pomoci ČR ze zahraničí
301 Kancelář prezidenta republiky 302 Poslanecká sněmovna Parlamentu 303 Senát Parlamentu 304 Úřad vlády České republiky 305 Bezpečnostní informační služba 306 Ministerstvo zahraničních věcí 307 Ministerstvo obrany 308 Národní bezpečnostní úřad 309 Kancelář veřejného ochránce práv 312 Ministerstvo financí 313 Ministerstvo práce a sociálních věcí 314 Ministerstvo vnitra 315 Ministerstvo životního prostředí 317 Ministerstvo pro místní rozvoj 321 Grantová agentura České republiky 322 Ministerstvo průmyslu a obchodu 327 Ministerstvo dopravy 328 Český telekomunikační úřad 329 Ministerstvo zemědělství 333 Ministerstvo školství, mládeže a tělovýchovy 334 Ministerstvo kultury 335 Ministerstvo zdravotnictví 336 Ministerstvo spravedlnosti 343 Úřad pro ochranu osobních údajů 344 Úřad průmyslového vlastnictví 345 Český statistický úřad 346 Český úřad zeměměřický a katastrální 348 Český báňský úřad 349 Energetický regulační úřad 353 Úřad pro ochranu hospodářské soutěže 355 Ústav pro studium totalitních režimů 358 Ústavní soud 359 Úřad Národní rozpočtové rady 361 Akademie věd České republiky 371 Úřad pro dohled nad hospodařením politických stran a politických hnutí 372 Rada pro rozhlasové a televizní vysílání 373 Úřad pro přístup k dopravní infrastruktuře 374 Správa státních hmotných rezerv 375 Státní úřad pro jadernou bezpečnost 376 Generální inspekce bezpečnostních sborů 377 Technologická agentura České republiky 378 Národní úřad pro kybernetickou a informační bezpečnost 381 Nejvyšší kontrolní úřad 396 Státní dluh 397 Operace státních finančních aktiv 398 Všeobecná pokladní správa						100 000		100 000						
C E L K E M	0	0	0	0	0	100 000	0	100 000	0	0	0	0	0	0

Kapitoly	577 Převody ze státního rozpočtu do Národního fondu na vyrovnání kurzových rozdílů	579 Ostatní převody do Národního fondu	57 Neinvestiční převody Národnímu fondu	590 Ostatní neinvestiční výdaje	599 Dočasné zatřídění výdajů	59 Ostatní neinvestiční výdaje	5 BĚŽNÉ VÝDAJE CELKEM	611 Pořízení dlouhodobého nehmotného majetku	612 Pořízení dlouhodobého hmotného majetku	613 Pozemky	614 Nadlimitní věcná břemena a právo stavby	61 Investiční nákupy a související výdaje	620 Nákup akcií a majetkových podílů
301 Kancelář prezidenta republiky							337 800 397						
302 Poslanecká sněmovna Parlamentu							1 325 909 543	6 500 000	28 500 000			35 000 000	
303 Senát Parlamentu							600 756 652	1 520 000	26 840 000			28 360 000	
304 Úřad vlády České republiky							1 006 681 696	3 700 000	23 860 000			27 560 000	
305 Bezpečnostní informační služba				1 770 974 408		1 770 974 408	1 770 974 408						
306 Ministerstvo zahraničních věcí				1 000 000		1 000 000	7 624 630 530	84 200 000	378 240 000			462 440 000	
307 Ministerstvo obrany				3 593 059 674		3 593 059 674	58 749 253 084	383 791 761	9 243 278 037			9 627 069 798	
308 Národní bezpečnostní úřad							266 053 588	500 000	7 954 006			8 454 006	
309 Kancelář veřejného ochránce práv							136 016 957	300 000	5 200 000			5 500 000	
312 Ministerstvo financí				7 043 500		7 043 500	21 705 148 066	804 425 288	665 068 000			1 469 493 288	
313 Ministerstvo práce a sociálních věcí				31 500		31 500	653 048 307 753	293 499 159	384 514 696			678 013 855	
314 Ministerstvo vnitra				206 897 142		206 897 142	72 239 238 243	526 530 531	2 928 173 785			3 454 704 316	
315 Ministerstvo životního prostředí				695 421 303		695 421 303	3 633 951 849	825 825	796 050			1 621 875	
317 Ministerstvo pro místní rozvoj				38 233 730		38 233 730	1 591 460 904						
321 Grantová agentura České republiky				230 000 000		230 000 000	4 433 383 000	1 500 000	2 000 000			3 500 000	
322 Ministerstvo průmyslu a obchodu							37 062 748 056	344 125 000	107 350 000			451 475 000	
327 Ministerstvo dopravy				1 972 587		1 972 587	19 005 260 198	60 113 494	37 111 631			97 225 125	
328 Český telekomunikační úřad							1 458 968 966	10 200 000	28 600 000			38 800 000	
329 Ministerstvo zemědělství				412 300 000		412 300 000	18 510 835 960	116 265 000	410 735 000	10 500 000		537 500 000	
333 Ministerstvo školství, mládeže a tělovýchovy				19 597 194		19 597 194	193 838 521 871	14 705 385	91 582 167			106 287 552	
334 Ministerstvo kultury				2 391 231		2 391 231	12 055 138 686	88 536 722	42 142 171			130 678 893	
335 Ministerstvo zdravotnictví				45 000 000		45 000 000	6 265 612 471	15 000 000	47 660 000			62 660 000	
336 Ministerstvo spravedlnosti				155 778 200		155 778 200	29 586 014 791	11 444 608	1 670 236 565			1 681 681 173	
343 Úřad pro ochranu osobních údajů							143 785 671	11 300 000	12 800 000			24 100 000	
344 Úřad průmyslového vlastnictví							179 025 520	5 500 000	6 150 000			11 650 000	
345 Český statistický úřad							1 005 037 866	25 277 000	18 040 000			43 317 000	
346 Český úřad zeměměřický a katastrální							3 303 450 329	77 112 921	111 579 460			188 692 381	
348 Český báňský úřad							164 427 423	100 000	4 596 270			4 696 270	
349 Energetický regulační úřad							282 918 829	7 835 000	5 100 000			12 935 000	
353 Úřad pro ochranu hospodářské soutěže				850 000		850 000	248 779 858		5 800 000			5 800 000	
355 Ústav pro studium totalitních režimů							181 694 321		73 000 000			73 000 000	
358 Ústavní soud							191 047 940	2 590 000	32 062 152			34 652 152	
359 Úřad Národní rozpočtové rady							22 319 157	200 000				200 000	
361 Akademie věd České republiky							5 182 203 000						
371 Úřad pro dohled nad hospodařením politických stran a politických hnutí							33 480 763	1 300 000	390 000			1 690 000	
372 Rada pro rozhlasové a televizní vysílání							67 797 685	400 000	700 000			1 100 000	
373 Úřad pro přístup k dopravní infrastruktuře							19 584 073						
374 Správa státních hmotných rezerv				30 000		30 000	2 558 179 803	14 185 000	125 175 000			139 360 000	
375 Státní úřad pro jadernou bezpečnost							403 340 218	921 000	4 380 000			5 301 000	
376 Generální inspekce bezpečnostních sborů				3 000 000		3 000 000	404 088 074						
377 Technologická agentura České republiky							4 284 115 154	6 599 846	3 800 000			10 399 846	
378 Národní úřad pro kybernetickou a informační bezpečnost							290 709 265	6 866 075	128 885 390			135 751 465	
381 Nejvyšší kontrolní úřad				10 000		10 000	549 655 687	7 000 000	47 850 000			54 850 000	
396 Státní dluh							48 384 000 000						
397 Operace státních finančních aktiv				75 000 000		75 000 000	215 000 000						
398 Všeobecná pokladní správa		500 000 000	500 000 000	21 791 434 949		21 791 434 949	171 923 681 429		450 000 000			450 000 000	200 000 000
CELKEM	0	500 000 000	500 000 000	29 050 025 418	0	29 050 025 418	1 386 290 989 734	2 934 869 615	17 160 150 380	10 500 000	0	20 105 519 995	200 000 000

VÝDAJE STÁTNÍHO ROZPOČTU PODLE KAPITOL
DRUHOVÉ TRŽIDÉNÍ
v Kč

Kapitoly	621 Vklady do fundací a ústavů	62 Nákup akcií a majetkových podílů a vklady do fundací a ústavů	631 Investiční transfery podnikatelským subjektům	632 Investiční transfery neziskovým a podobným organizacím	633 Investiční transfery veřejným rozpočtům ústřední úrovně	634 Investiční transfery veřejným rozpočtům územní úrovně	635 Investiční transfery příspěvkovým a podobným organizacím	636 Investiční převody vlastním fondům	637 Investiční transfery obyvatelstvu	638 Investiční transfery do zahraničí	63 Investiční transfery	641 Investiční půjčené prostředky podnikatelským subjektům	642 Investiční půjčené prostředky neziskovým a podobným organizacím	643 Investiční půjčené prostředky veřejným rozpočtům ústřední úrovně
301 Kancelář prezidenta republiky							51 840 000				51 840 000			
302 Poslanecká sněmovna Parlamentu														
303 Senát Parlamentu														
304 Úřad vlády České republiky														
305 Bezpečnostní informační služba														
306 Ministerstvo zahraničních věcí														
307 Ministerstvo obrany						309 000	259 495 625			133 194 310	392 998 935			
308 Národní bezpečnostní úřad														
309 Kancelář veřejného ochránce práv														
312 Ministerstvo financí														
313 Ministerstvo práce a sociálních věcí						130 440 000					130 440 000			
314 Ministerstvo vnitra				15 000 000		330 000 000	100 000 000				445 000 000			
315 Ministerstvo životního prostředí					1 816 233						1 816 233			
317 Ministerstvo pro místní rozvoj				27 475 375		888 923 168					916 398 543			
321 Grantová agentura České republiky							3 663 000				3 663 000			
322 Ministerstvo průmyslu a obchodu			31 174 896			773 100 000	33 825 104				838 100 000			
327 Ministerstvo dopravy					30 000 000 000		7 860 000				30 007 860 000			
328 Český telekomunikační úřad														
329 Ministerstvo zemědělství			1 607 064 000	7 000 000	2 613 815 373	550 000 000	50 000 000				4 827 879 373			
333 Ministerstvo školství, mládeže a tělovýchovy			11 556 000	2 092 029 100		470 000 000	3 739 271 453				6 312 856 553			
334 Ministerstvo kultury				4 500 000	180 000 000	236 300 000	1 876 035 123				2 296 835 123			
335 Ministerstvo zdravotnictví				15 000 000		35 000 000	1 097 340 000				1 147 340 000			
336 Ministerstvo spravedlnosti														
343 Úřad pro ochranu osobních údajů														
344 Úřad průmyslového vlastnictví														
345 Český statistický úřad														
346 Český úřad zeměměřický a katastrální														
348 Český báňský úřad														
349 Energetický regulační úřad														
353 Úřad pro ochranu hospodářské soutěže														
355 Ústav pro studium totalitních režimů														
358 Ústavní soud														
359 Úřad Národní rozpočtové rady														
361 Akademie věd České republiky														
371 Úřad pro dohled nad hospodařením politických stran a politických hnutí							1 014 290 000				1 014 290 000			
372 Rada pro rozhlasové a televizní vysílání														
373 Úřad pro přístup k dopravní infrastruktuře														
374 Správa státních hmotných rezerv														
375 Státní úřad pro jadernou bezpečnost														
376 Generální inspekce bezpečnostních sborů														
377 Technologická agentura České republiky														
378 Národní úřad pro kybernetickou a informační bezpečnost														
381 Nejvyšší kontrolní úřad														
396 Státní dluh														
397 Operace státních finančních aktiv			50 000 000								50 000 000			
398 Všeobecná pokladní správa		200 000 000				755 000 000					755 000 000			
C E L K E M	0	200 000 000	1 699 794 896	2 161 004 475	32 795 631 606	4 169 072 168	8 233 620 305	0	0	133 194 310	49 192 317 760	0	0	0

VÝDAJE STÁTNÍHO ROZPOČTU PODLE KAPITOL
DRUHOVÉ TRŽIDĚNÍ
v Kč

[illegible]

Kapitoly	69	6	0
	Ostatní kapitálové výdaje	KAPITÁLOVÉ VÝDAJE CELKEM	VÝDAJE STÁTNÍHO ROZPOČTU CELKEM
301 Kancelář prezidenta republiky		51 840 000	389 640 397
302 Poslanecká sněmovna Parlamentu		35 000 000	1 360 909 543
303 Senát Parlamentu		28 360 000	629 116 652
304 Úřad vlády České republiky	2 000 000	29 560 000	1 036 241 696
305 Bezpečnostní informační služba	370 000 000	370 000 000	2 140 974 408
306 Ministerstvo zahraničních věcí		462 440 000	8 087 070 530
307 Ministerstvo obrany	7 511 191 933	17 531 260 666	76 280 513 750
308 Národní bezpečnostní úřad		8 454 006	274 507 594
309 Kancelář veřejného ochránce práv		5 500 000	141 516 957
312 Ministerstvo financí	7 557 970	1 477 051 258	23 182 199 324
313 Ministerstvo práce a sociálních věcí	457 974	808 911 829	653 857 219 582
314 Ministerstvo vnitra	101 934 528	4 001 638 844	76 240 877 087
315 Ministerstvo životního prostředí	4 978 704 186	4 982 142 294	8 616 094 143
317 Ministerstvo pro místní rozvoj	2 492 979 710	3 409 378 253	5 000 839 157
321 Grantová agentura České republiky	20 000 000	27 163 000	4 460 546 000
322 Ministerstvo průmyslu a obchodu		1 289 575 000	38 352 323 056
327 Ministerstvo dopravy		30 105 085 125	49 110 345 323
328 Český telekomunikační úřad		38 800 000	1 497 768 966
329 Ministerstvo zemědělství		5 365 379 373	23 876 215 333
333 Ministerstvo školství, mládeže a tělovýchovy		6 419 144 105	200 257 665 976
334 Ministerstvo kultury		2 427 514 016	14 482 652 702
335 Ministerstvo zdravotnictví		1 210 000 000	7 475 612 471
336 Ministerstvo spravedlnosti	17 327 350	1 699 008 523	31 285 023 314
343 Úřad pro ochranu osobních údajů		24 100 000	167 885 671
344 Úřad průmyslového vlastnictví		11 650 000	190 675 520
345 Český statistický úřad		43 317 000	1 048 354 866
346 Český úřad zeměměřický a katastrální		188 692 381	3 492 142 710
348 Český báňský úřad		4 696 270	169 123 693
349 Energetický regulační úřad		12 935 000	295 853 829
353 Úřad pro ochranu hospodářské soutěže		5 800 000	254 579 858
355 Ústav pro studium totalitních režimů		73 000 000	254 694 321
358 Ústavní soud		34 652 152	225 700 092
359 Úřad Národní rozpočtové rady		200 000	22 519 157
361 Akademie věd České republiky		1 014 290 000	6 196 493 000
371 Úřad pro dohled nad hospodařením politických stran a politických hnutí		1 690 000	35 170 763
372 Rada pro rozhlasové a televizní vysílání		1 100 000	68 897 685
373 Úřad pro přístup k dopravní infrastruktuře		0	19 584 073
374 Správa státních hmotných rezerv		139 360 000	2 697 539 803
375 Státní úřad pro jadernou bezpečnost		5 301 000	408 641 218
376 Generální inspekce bezpečnostních sborů	5 950 000	5 950 000	410 038 074
377 Technologická agentura České republiky		10 399 846	4 294 515 000
378 Národní úřad pro kybernetickou a informační bezpečnost		135 751 465	426 460 730
381 Nejvyšší kontrolní úřad		54 850 000	604 505 687
396 Státní dluh		0	48 384 000 000
397 Operace státních finančních aktiv		50 000 000	265 000 000
398 Všeobecná pokladní správa		1 405 000 000	173 328 681 429
CELKEM	15 508 103 651	85 005 941 406	1 471 296 931 140

Kapitoly	501	5011	5012	5013	5014	5019	502	5021	5022	5023	5024	5025	5026
	Platy	Platy zaměstnanců v pracovním poměru výjma zaměstnanců na služebních místech	Platy zaměstnanců bezpečnostních sborů a ozbrojených sil ve služebním poměru	Platy zaměstnanců na služebních místech podle zákona o státní službě	Platy zaměstnanců v pracovním poměru odvozané od platů ústavních činitelů	Ostatní platy	Ostatní platby za provedenou práci	Ostatní osobní výdaje	Platy představitelů státní moci a některých orgánů	Odměny členů zastupitelstev obcí a krajů	Odstupné	Odbyté	Ochodné
301 Kancelář prezidenta republiky	62 452 070	62 452 070					6 223 021	2 614 621	3 608 400				
302 Poslanecká sněmovna Parlamentu	196 796 452	196 796 452					282 101 459	6 944 365	274 698 000		109 094		350 000
303 Senát Parlamentu	107 993 961	107 993 961					115 751 522	1 655 522	114 096 000				
304 Úřad vlády České republiky	346 493 946	135 147 385		211 346 561			54 268 163	43 531 363	8 236 800		1 000 000	1 000 000	500 000
305 Bezpečnostní informační služba													
306 Ministerstvo zahraničních věcí	934 032 084	86 665 109		847 366 975			7 926 158	5 773 358	2 152 800				
307 Ministerstvo obrany	16 569 591 165	2 961 776 630	12 871 279 698	736 534 837			1 624 038 700	77 137 720	2 152 800		2 693 109	90 000	
308 Národní bezpečnostní úřad	156 671 133	156 671 133					1 420 438	1 120 438			300 000		
309 Kancelář veřejného ochránce práv	73 068 640	73 068 640					7 376 780	2 805 980	4 570 800				
312 Ministerstvo financí	12 316 051 533	1 621 208 030	2 471 856 762	8 126 333 941	96 652 800		54 696 123	44 267 923	2 152 800		6 153 518		
313 Ministerstvo práce a sociálních věcí	8 160 184 516	516 061 499		7 644 123 017			40 571 977	38 419 177	2 152 800				
314 Ministerstvo vnitra	34 272 106 683	4 662 414 764	28 151 898 944	1 457 792 975			281 732 049	146 084 212			15 028 646		
315 Ministerstvo životního prostředí	781 113 222	108 849 520		672 263 702			9 510 416	9 010 416			500 000		
317 Ministerstvo pro místní rozvoj	277 873 041	64 274 481		213 598 560			7 947 185	5 394 385	2 152 800		400 000		
321 Grantová agentura České republiky	29 557 590	29 557 590					18 741 881	18 741 881					
322 Ministerstvo průmyslu a obchodu	808 914 357	127 780 608		681 133 749			29 931 908	21 579 108	2 152 800		5 000 000	1 200 000	
327 Ministerstvo dopravy	476 121 608	67 134 455		408 987 153			7 258 373	5 105 573	2 152 800				
328 Český telekomunikační úřad	284 577 824			284 577 824			12 806 977	4 298 977	8 508 000				
329 Ministerstvo zemědělství	2 574 439 770	391 108 944		2 183 330 826			35 921 777	31 445 771	2 152 800		876 726	1 446 480	
333 Ministerstvo školství, mládeže a tělovýchovy	645 596 826	108 280 375		537 316 451			83 478 595	79 825 795	2 152 800		1 000 000	500 000	
334 Ministerstvo kultury	171 372 683	29 853 415		141 519 268			15 423 619	13 005 819	2 152 800		265 000		
335 Ministerstvo zdravotnictví	1 382 350 319	279 614 613		1 102 735 706			38 327 801	36 175 001	2 152 800				
336 Ministerstvo spravedlnosti	11 709 307 039	6 239 535 660	3 492 044 131	190 204 348	1 787 522 900		5 299 628 862	93 244 566	5 024 719 700				
343 Úřad pro ochranu osobních údajů	66 039 382	12 665 269		39 640 113	13 734 000		1 890 912	1 890 912					
344 Úřad průmyslového vlastnictví	99 871 834	15 152 808		84 719 026			864 182	864 182					
345 Český statistický úřad	607 400 819	65 660 332		539 128 087	2 612 400		30 000 000	30 000 000					
346 Český úřad zeměměřický a katastrální	1 978 036 817	130 015 142		1 848 021 675			2 604 419	2 604 419					
348 Český báňský úřad	107 085 873	21 219 223		85 866 650			93 813	93 813					
349 Energetický regulační úřad	169 247 026	28 510 223		131 769 203	8 967 600		2 315 524	2 315 524					
353 Úřad pro ochranu hospodářské soutěže	135 964 095	18 949 547		107 943 748	9 070 800		2 003 182	2 003 182					
355 Ústav pro studium totalitních režimů	103 372 940	72 229 655		31 143 285			4 215 452	877 052	3 338 400				
358 Ústavní soud	68 377 700	68 377 700					36 605 800	961 000	35 644 800				
359 Úřad Národní rozpočtové rady	6 903 216	6 903 216					4 627 600	700 000	3 927 600				
361 Akademie věd České republiky	48 205 029	48 205 029					1 161 073	1 161 073					
371 Úřad pro dohled nad hospodařením politických stran a politických hnutí	12 292 238	1 489 443		3 775 595	7 027 200		1 200 000	1 200 000					
372 Rada pro rozhlasové a televizní vysílání	20 582 398	1 570 161		19 012 237			16 622 496	1 377 696	15 244 800				
373 Úřad pro přístup k dopravní infrastruktuře	12 055 659	3 102 471		8 953 188			300 000	300 000					
374 Správa státních hmotných rezerv	178 131 494	101 772 186		76 359 308			1 357 529	907 529			450 000		
375 Státní úřad pro jadernou bezpečnost	135 807 266	14 012 793		121 794 473			209 700	209 700					
376 Generální inspekce bezpečnostních sborů	238 213 079	26 055 531	212 157 548				2 393 784	1 159 784					
377 Technologická agentura České republiky	58 707 945	58 707 945					4 023 835	4 023 835					
378 Národní úřad pro kybernetickou a informační bezpečnost	101 199 297	101 199 297					579 433	579 433					
381 Nejvyšší kontrolní úřad	284 760 208	284 760 208					28 903 994	1 704 434	27 040 800		158 760		
396 Státní dluh													
397 Operace státních finančních aktiv													
398 Všeobecná pokladní správa													
C E L K E M	96 768 920 777	19 106 803 513	47 199 237 083	28 537 292 481	1 925 587 700	0	8 177 056 512	743 115 539	5 547 314 900	0	33 934 853	4 236 480	850 000

Kapitoly	5027 Peněžní náležitosti vojáků v záloze ve službě	5028 Kázeňské odměny poskytnuté formou peněžitých darů	5029 Ostatní platby za provedenou práci jinde nezařazené	503 Povinné pojistné placené zaměstnavatelem	504 Odměny za užití duševního vlastnictví	505 Mzdové náhrady	506 Mzdy podle cizího práva	50 Platy a podobné a související výdaje	512 Výdaje na některé úpravy hmotných věcí a pořízení některých práv k hmotným věcem	513 Nákup materiálu	514 Úroky a ostatní finanční výdaje	515 Nákup vody, paliv a energie	516 Nákup služeb
301 Kancelář prezidenta republiky				22 122 675				90 797 766		935 000	25 000		21 697 092
302 Poslanecká sněmovna Parlamentu				162 669 198				641 567 109		45 877 118		33 720 000	287 661 886
303 Senát Parlamentu				76 073 463	890 000			300 708 946		11 762 000	440 000	16 450 000	121 826 000
304 Úřad vlády České republiky				136 259 117	1 627 000	200 000		538 848 226		18 004 000	200 000	20 208 000	94 013 591
305 Bezpečnostní informační služba													
306 Ministerstvo zahraničních věcí				320 265 803				1 578 575 045		181 098 000	10 250 000	174 020 000	1 658 382 798
307 Ministerstvo obrany	43 616 698	252 415 000	1 245 933 373	6 477 543 639	5 374 500	9 253 000		24 685 801 004	81 201	3 290 504 937	50 000 000	2 383 747 651	6 328 557 793
308 Národní bezpečnostní úřad				53 751 134				211 842 705		6 181 000	80 000	9 999 000	27 370 105
309 Kancelář veřejného ochránce práv				27 351 443	380 000			108 176 863	200 000	4 039 024	50 000	3 646 000	10 740 542
312 Ministerstvo financí			2 121 882	4 200 803 306	10 713 000			16 582 263 962	1 130 000	355 927 466	1 053 121	359 412 600	2 790 775 103
313 Ministerstvo práce a sociálních věcí				3 898 257 207				12 099 013 700	610 000	173 187 457		307 516 790	3 490 611 980
314 Ministerstvo vnitra		106 291 991	14 327 200	11 676 996 471	9 141 800			46 239 977 003	4 608 000	1 736 650 966	2 249 550	1 834 270 327	8 002 465 879
315 Ministerstvo životního prostředí				268 812 044				1 059 435 682		26 553 098	395 000	37 314 700	227 142 733
317 Ministerstvo pro místní rozvoj				97 015 950	450 000			383 286 176		16 636 000	225 900	19 149 900	308 967 046
321 Grantová agentura České republiky				14 818 985				63 118 456		2 738 000		37 290 392	
322 Ministerstvo průmyslu a obchodu				284 608 852				1 123 455 117		51 082 586	1 119 000	43 501 601	1 118 278 995
327 Ministerstvo dopravy				164 349 205	400 000			648 129 186		328 614 801	606 800	42 339 600	435 601 429
328 Český telekomunikační úřad				101 110 834	4 004 000			402 499 635		9 871 000	100 000	11 177 854	85 074 420
329 Ministerstvo zemědělství				886 512 843	444 000			3 497 318 390	363 000	907 286 039	500 000	120 509 000	1 637 390 059
333 Ministerstvo školství, mládeže a tělovýchovy				243 708 601				972 784 022		27 953 980	205 000	19 631 000	154 068 484
334 Ministerstvo kultury				64 079 207				250 875 509		5 919 525	91 320	6 820 000	49 158 899
335 Ministerstvo zdravotnictví				483 030 561				1 903 708 681	120 000	58 676 377	165 100	51 942 527	946 295 588
336 Ministerstvo spravedlnosti			181 664 596	5 783 038 210	15 000			22 791 989 111	335 000	1 124 540 387	479 950	841 304 008	1 395 347 523
343 Úřad pro ochranu osobních údajů				23 096 300				91 026 594	40 000	1 115 000	30 000	1 580 000	41 416 189
344 Úřad průmyslového vlastnictví				34 250 246	200 000			135 186 262		5 811 000	150 000	3 580 000	23 211 500
345 Český statistický úřad				215 016 309	5 260 000			857 677 128	150 000	10 614 075	51 000	17 708 090	116 094 195
346 Český úřad zeměměřický a katastrální				673 407 644				2 654 048 880	265 000	41 068 000		68 793 500	439 104 630
348 Český báňský úřad				36 441 093				143 620 779		1 920 800	2 000	3 245 000	9 617 928
349 Energetický regulační úřad				58 331 267				229 893 817		1 921 000	20 000	5 200 000	32 898 071
353 Úřad pro ochranu hospodářské soutěže				46 908 874				184 876 151	50 000	12 024 000	140 000	7 420 000	25 920 000
355 Ústav pro studium totalitních režimů				36 425 050	3 942 000			147 955 442		2 929 128	77 000	6 470 000	14 151 784
358 Ústavní soud				35 694 390				140 677 890		5 463 000	45 000	4 950 000	16 226 000
359 Úřad Národní rozpočtové rady				3 920 477	1 400 000			16 851 293		525 000		270 000	2 071 000
361 Akademie věd České republiky				16 784 474	200 000			66 350 576		1 900 000		2 050 000	9 885 323
371 Úřad pro dohled nad hospodařením politických stran a politických hnutí				4 587 362	470 000			18 549 600		2 920 000		922 000	11 418 319
372 Rada pro rozhlasové a televizní vysílání				12 649 664				49 854 558	100 000	2 250 000	25 000	916 000	10 272 479
373 Úřad pro přístup k dopravní infrastruktuře				4 200 924				16 556 583		64 000	1 000	218 000	2 220 000
374 Správa státních hmotných rezerv				61 026 269	20 000			240 535 292		142 627 019	30 000	18 966 200	2 075 403 762
375 Státní úřad pro jadernou bezpečnost				46 245 769				182 262 735		8 267 488	55 000	5 091 052	55 941 000
376 Generální inspekce bezpečnostních sborů		1 234 000		81 386 774	416 146			322 409 783	50 000	3 375 000	3 000	12 445 000	11 193 000
377 Technologická agentura České republiky				21 328 805				84 060 585		4 701 338		200 000	24 409 072
378 Národní úřad pro kybernetickou a informační bezpečnost				34 604 769				136 383 499		9 390 588	250 000	5 483 000	95 358 743
381 Nejvyšší kontrolní úřad				106 351 120	60 000			420 075 322	40 000	8 773 461		13 901 000	63 199 400
396 Státní dluh											51 030 000 000		15 000 000
397 Operace státních finančních aktiv													
398 Všeobecná pokladní správa													1 360 259 080
C E L K E M	43 616 698	359 940 991	1 444 047 051	36 995 836 328	45 407 446	9 453 000	316 351 000	142 313 025 063	8 142 201	8 651 698 658	51 099 124 741	6 516 089 400	33 683 789 812

VÝDAJE STÁTNÍHO ROZPOČTU PODLE KAPITOL
DRUHOVÉ TRŽDÉNÍ
v Kč

Kapitoly	517	518	519	51	521	522	523	524	525	52	531	532	533
	Ostatní nákupy	Poskytnuté zálohy, jistiny, záruky a vládní úvěry	Výdaje související s neinvestičními nákupy, příspěvky, náhrady a věcné dary	Neinvestiční nákupy a související výdaje	Neinvestiční transfery podnikatelským subjektům	Neinvestiční transfery neziskovým a podobným organizacím	Neinvestiční nedotační transfery podnikatelským subjektům	Neinvestiční nedotační transfery neziskovým a podobným organizacím	Neinvestiční transfery v souvislosti s nemocenskými pojistěním	Neinvestiční transfery soukromoprávní m subjektům	Neinvestiční transfery veřejným rozpočtům ústřední úrovně	Neinvestiční transfery veřejným rozpočtům územní úrovně	Neinvestiční transfery příspěvkovým a podobným organizacím
301 Kancelář prezidenta republiky	4 805 000	300 000	3 468 800	31 230 892									212 322 697
302 Poslanecká sněmovna Parlamentu	81 391 000	480 000	234 362 600	683 492 604									
303 Senát Parlamentu	43 067 466		107 006 000	300 551 466									
304 Úřad vlády České republiky	49 688 000	30 000	2 238 000	184 381 591	500 000	209 700 000				210 200 000		17 800 000	3 000 000
305 Bezpečnostní informační služba													
306 Ministerstvo zahraničních věcí	475 719 410	75 000	1 161 253 163	3 660 798 371		356 016 000				356 016 000			211 062 240
307 Ministerstvo obrany	5 604 951 506	15 000 000	490 667 171	18 163 310 259	372 468 600	35 600 000				408 068 600	23 754 000	12 147 400	2 285 569 991
308 Národní bezpečnostní úřad	6 979 693		195 000	50 804 798									
309 Kancelář veřejného ochránce práv	5 713 500		1 430 656	25 819 722									
312 Ministerstvo financí	495 952 653	16 500	99 136 200	4 103 403 643		38 220 852				38 220 852	23 520 000		
313 Ministerstvo práce a sociálních věcí	457 994 031	770 000	16 546 992	4 447 237 250	6 625 543 506	2 759 515 000				9 385 058 506	106 000 000	17 298 175 712	608 764 846
314 Ministerstvo vnitra	994 580 476	26 719 670	654 937 179	13 256 482 047	3 300 000	56 000 000				59 300 000		176 160 000	777 515 046
315 Ministerstvo životního prostředí	44 772 500	285 000	6 551 500	343 014 531	6 015 000	42 000 000				48 015 000	14 374 931	37 600 000	1 153 994 400
317 Ministerstvo pro místní rozvoj	36 538 406	72 000	9 657 000	391 246 252		159 416 469				159 416 469	109 000 000	35 158 526	449 176 937
321 Grantová agentura České republiky	1 905 000		40 000	41 973 392	15 100 000	17 000 000				32 100 000			4 035 000 000
322 Ministerstvo průmyslu a obchodu	142 420 007	600 000	79 092 000	1 436 094 189	33 857 370 519	16 000 000				33 873 370 519			618 759 445
327 Ministerstvo dopravy	50 233 120	820 000	11 225 610 714	12 083 826 464	275 560 000	9 600 000				285 160 000	1 300 000 000	3 199 341 302	430 184 043
328 Český telekomunikační úřad	19 240 500	100 000	628 269 000	753 832 774									
329 Ministerstvo zemědělství	241 362 618		1 248 252 175	4 155 662 891	4 734 868 600	331 700 000				5 066 568 600	4 392 145 443	36 000 000	893 523 040
333 Ministerstvo školství, mládeže a tělovýchovy	93 001 355		1 565 300	296 425 119	448 874 400	7 333 334 906				7 782 209 306		142 566 919 094	42 228 116 758
334 Ministerstvo kultury	14 931 420		2 220 234 120	2 297 155 284	284 208 610	1 760 705 100				2 044 913 710	809 303 000	555 755 420	5 475 895 184
335 Ministerstvo zdravotnictví	89 041 604	1 080 000	1 183 000	1 148 504 196	537 000 000	165 164 708				702 164 708		106 000 000	2 378 720 379
336 Ministerstvo spravedlnosti	502 183 678	1 974 000	1 061 292 185	4 927 456 731		24 000 000				24 000 000			36 916 160
343 Úřad pro ochranu osobních údajů	2 957 500	485 000	4 592 600	52 216 289									
344 Úřad průmyslového vlastnictví	5 889 321		250 000	38 891 821									
345 Český statistický úřad	21 179 350	2 150 000	705 000	168 651 710									
346 Český úřad zeměměřický a katastrální	48 671 200		380 000	598 282 330									
348 Český báňský úřad	1 992 750	10 000	382 400	17 170 878									
349 Energetický regulační úřad	7 415 000	73 000	701 000	48 228 071									
353 Úřad pro ochranu hospodářské soutěže	9 705 425		2 750 000	58 009 425									
355 Ústav pro studium totalitních režimů	4 392 000		307 000	28 326 912									
358 Ústavní soud	7 273 976		5 813 600	39 771 576									
359 Úřad Národní rozpočtové rady	830 000		1 630 800	5 326 800									
361 Akademie věd České republiky	3 600 000		1 400 000	18 835 323						10 900 000			5 099 948 700
371 Úřad pro dohled nad hospodařením politických stran a politických hnutí	970 000			16 230 319									
372 Rada pro rozhlasové a televizní vysílání	4 105 000		15 000	17 683 479									
373 Úřad pro přístup k dopravní infrastruktuře	271 375			2 774 375									
374 Správa státních hmotných rezerv	78 033 000	230 000	286 000	2 315 575 981									
375 Státní úřad pro jadernou bezpečnost	12 862 566		2 265 000	84 482 106									133 682 652
376 Generální inspekce bezpečnostních sborů	8 913 030		3 245 000	39 224 030									
377 Technologická agentura České republiky	3 400 000			32 710 410	2 026 000 000	60 000 000				2 086 000 000			2 078 070 000
378 Národní úřad pro kybernetickou a informační bezpečnost	27 042 000		5 251 928	142 776 259									
381 Nejvyšší kontrolní úřad	10 669 000		5 391 600	101 984 461									
396 Státní dluh			5 000 000	51 050 000 000									
397 Operace státních finančních aktiv		50 000 000		50 000 000								90 000 000	
398 Všeobecná pokladní správa	75 000 000		873 896 335	2 309 155 415	971 000 000	1 273 740 000				2 244 740 000	78 000 000 000	13 711 437 200	
C E L K E M	9 791 645 436	101 270 170	20 167 252 018	130 019 012 436	50 157 809 235	14 658 613 035	0	0	0	64 816 422 270	84 778 097 374	177 842 494 654	69 110 222 518

Kapitoly	534 Převody vlastním fondům a ve vztahu k útvarům bez plné právní subjektivity	535 Převody do vlastních fondů přes rok	536 Ostatní neinvestiční transfery jiným veřejným rozpočtům, platby daní a další povinné platby	53 Neinvestiční transfery veřejnoprávním subjektům a mezi peněžními fondy tétoho subjektu a platby daní	541 Sociální dávky	542 Náhrady placené obyvatelstvu	549 Ostatní neinvestiční transfery obyvatelstvu	54 Neinvestiční transfery obyvatelstvu	551 Neinvestiční transfery mezinárodním vládním organizacím a nadnárodním orgánům	552 Neinvestiční transfery cizím státům	553 Ostatní neinvestiční transfery do zahraničí	554 Členské příspěvky mezinárodním organizacím	55 Neinvestiční transfery a související platby do zahraničí
301 Kancelář prezidenta republiky	1 249 042			213 571 739		500 000	1 700 000	2 200 000					
302 Poslanecká sněmovna Parlamentu	3 935 930		1 700 000	5 635 930		800 000		800 000	100 000			1 400 000	1 500 000
303 Senát Parlamentu	2 159 880		1 870 000	4 029 880		250 000		250 000	1 250 000				1 250 000
304 Úřad vlády České republiky	6 929 879		190 000	27 919 879		1 720 000	1 500 000	3 220 000	662 000				662 000
305 Bezpečnostní informační služba													
306 Ministerstvo zahraničních věcí	18 680 641		9 225 000	238 967 881		2 220 000	140 000	2 360 000	1 397 834 300				1 663 809 300
307 Ministerstvo obrany	331 391 824		103 067 000	2 755 930 215	7 362 000 000	30 992 000	3 170 495 405	10 563 487 405	553 292 500		265 975 000		561 292 500
308 Národní bezpečnostní úřad	3 133 423		30 000	3 163 423		242 662		242 662			8 000 000		
309 Kancelář veřejného ochránce práv	1 469 372		26 000	1 495 372		400 000		400 000				125 000	125 000
312 Ministerstvo financí	246 321 031		64 580 000	334 421 031	614 044 000	38 551 361	39 000 000	691 595 361	6 585 000			1 500 000	8 085 000
313 Ministerstvo práce a sociálních věcí	163 203 691		1 460 027	18 177 604 276	631 825 760 160	869 990 087	500 000	632 696 250 247	320 000			490 000	810 000
314 Ministerstvo vnitra	685 451 138		5 931 017	1 645 057 201	11 058 636 000	44 345 051	156 600 000	11 259 581 051	3 997 715		150 000 000	9 722 060	163 719 775
315 Ministerstvo životního prostředí	15 622 267		2 964 500	1 224 556 098		2 730 000	3 527 688	6 257 688	250 000 000				250 000 000
317 Ministerstvo pro místní rozvoj	5 557 461		405 900	599 298 824		652 500		652 500	7 800 000				7 800 000
321 Grantová agentura České republiky	591 152			4 035 591 152		100 000	500 000	600 000					
322 Ministerstvo průmyslu a obchodu	16 178 287		5 143 500	640 081 232		4 620 000		4 620 000	30 002 000				30 002 000
327 Ministerstvo dopravy	9 522 438		3 089 400	4 942 137 183		1 290 708		1 290 708	1 229 066 048		149 000	60 000	1 229 275 048
328 Český telekomunikační úřad	5 691 557		570 000	6 261 557		1 400 000		1 400 000	2 975 000				2 975 000
329 Ministerstvo zemědělství	51 488 796		8 187 600	5 381 344 879		7 654 200	420 000	8 074 200				6 500 000	6 500 000
333 Ministerstvo školství, mládeže a tělovýchovy	12 911 937		162 000	184 808 109 789		2 161 871	6 093 000	8 254 871				35 003 858	752 070 674
334 Ministerstvo kultury	3 445 798		100 000	6 844 499 402		679 171	135 359 000	136 038 171	11 813 500			8 410 000	20 223 500
335 Ministerstvo zdravotnictví	27 647 008		477 900	2 512 845 287		6 790 000		6 790 000				1 500 000	1 500 000
336 Ministerstvo spravedlnosti	335 567 479		3 771 500	376 255 139	1 444 600 000	33 647 071	60 883 500	1 539 130 571	429 000		420 000	2 777 000	3 626 000
343 Úřad pro ochranu osobních údajů	1 320 788		22 000	1 342 788		200 000		200 000					
344 Úřad průmyslového vlastnictví	1 997 437		50 000	2 047 437		500 000		500 000	3 050 000				3 050 000
345 Český statistický úřad	12 148 028		171 000	12 319 028		3 550 000		3 550 000				40 000	40 000
346 Český úřad zeměměřický a katastrální	39 599 000		521 500	40 120 500		10 568 000		10 568 000				300 000	300 000
348 Český báňský úřad	2 141 717		35 319	2 177 036		305 000		305 000					
349 Energetický regulační úřad	3 384 941		61 000	3 445 941		451 000		451 000				900 000	900 000
353 Úřad pro ochranu hospodářské soutěže	2 719 282		25 000	2 744 282		300 000		300 000					
355 Ústav pro studium totalitních režimů	2 091 467		20 500	2 111 967		300 000		300 000					
358 Ústavní soud	2 082 450		202 000	2 284 450		100 000		100 000	60 000				60 000
359 Úřad Národní rozpočtové rady	138 064		3 000	141 064									
361 Akademie věd České republiky	964 101			5 100 912 801		150 000	1 000 000	1 150 000				500 000	500 000
371 Úřad pro dohled nad hospodařením politických stran a politických hnutí	245 844		75 000	320 844		70 000		70 000					
372 Rada pro rozhlasové a televizní vysílání	411 648		8 000	419 648		40 000		40 000					
373 Úřad pro přístup k dopravní infrastruktuře	241 115		2 000	243 115		10 000		10 000					
374 Správa státních hmotných rezerv	3 562 630		435 900	3 998 530		600 000		600 000					
375 Státní úřad pro jadernou bezpečnost	2 716 145		100 000	136 498 797		300 000		300 000	1 085 580			370 000	1 455 580
376 Generální inspekce bezpečnostních sborů	4 764 261		290 000	5 054 261	38 200 000	200 000		38 400 000					
377 Technologická agentura České republiky	1 174 159			2 079 244 159		100 000		100 000			2 000 000		2 000 000
378 Národní úřad pro kybernetickou a informační bezpečnost	2 023 985		15 000	2 038 985		170 722		170 722				4 340 000	4 340 000
381 Nejvyšší kontrolní úřad	5 695 204		68 300	5 763 504		1 000 000		1 000 000	150 000				150 000
396 Státní dluh			5 000 000	5 000 000									
397 Operace státních finančních aktiv				90 000 000									
398 Všeobecná pokladní správa			20 000 000	91 731 437 200		21 400 000	11 100 000 000	11 121 400 000	45 096 070 000				45 096 070 000
C E L K E M	2 037 572 297	0	240 056 863	334 008 443 706	652 343 240 160	1 092 051 404	14 677 718 593	668 113 010 157	48 596 542 643	0	470 857 858	746 690 876	49 814 091 377

VÝDAJE STÁTNÍHO ROZPOČTU PODLE KAPITOL
DRUHOVÉ TRŽIDENÍ
v Kč

K a p i t o l y	561	562	563	564	565	566	567	56	571	572	573	574	575	576
	Neinvestiční půjčené prostředky podnikatelským subjektům	Neinvestiční půjčené prostředky neziskovým a podobným organizacím	Neinvestiční půjčené prostředky veřejným rozpočtům ústřední úrovně	Neinvestiční půjčené prostředky veřejným rozpočtům územní úrovně	Neinvestiční půjčené prostředky příspěvkovým a podobným organizacím	Neinvestiční půjčené prostředky obyvatelstvu	Neinvestiční půjčené prostředky do zahraničí	Neinvestiční půjčené prostředky	Převody Národnímu fondu na spolufinancování programu Phare	Převody Národnímu fondu na spolufinancování programu Ispa	Převody Národnímu fondu na spolufinancování programu Sapard	Převody Národnímu fondu na spolufinancování komunitárních programů	Převody Národnímu fondu na spolufinancování ostatních programů Evropské unie a ČR	Převody Národnímu fondu na spolufinancování související s poskytnutím pomoci ČR ze zahraničí
301 Kancelář prezidenta republiky 302 Poslanecká sněmovna Parlamentu 303 Senát Parlamentu 304 Úřad vlády České republiky 305 Bezpečnostní informační služba 306 Ministerstvo zahraničních věcí 307 Ministerstvo obrany 308 Národní bezpečnostní úřad 309 Kancelář veřejného ochránce práv 312 Ministerstvo financí 313 Ministerstvo práce a sociálních věcí 314 Ministerstvo vnitra 315 Ministerstvo životního prostředí 317 Ministerstvo pro místní rozvoj 321 Grantová agentura České republiky 322 Ministerstvo průmyslu a obchodu 327 Ministerstvo dopravy 328 Český telekomunikační úřad 329 Ministerstvo zemědělství 333 Ministerstvo školství, mládeže a tělovýchovy 334 Ministerstvo kultury 335 Ministerstvo zdravotnictví 336 Ministerstvo spravedlnosti 343 Úřad pro ochranu osobních údajů 344 Úřad průmyslového vlastnictví 345 Český statistický úřad 346 Český úřad zeměměřický a katastrální 348 Český báňský úřad 349 Energetický regulační úřad 353 Úřad pro ochranu hospodářské soutěže 355 Ústav pro studium totalitních režimů 358 Ústavní soud 359 Úřad Národní rozpočtové rady 361 Akademie věd České republiky 371 Úřad pro dohled nad hospodařením politických stran a politických hnutí 372 Rada pro rozhlasové a televizní vysílání 373 Úřad pro přístup k dopravní infrastruktuře 374 Správa státních hmotných rezerv 375 Státní úřad pro jadernou bezpečnost 376 Generální inspekce bezpečnostních sborů 377 Technologická agentura České republiky 378 Národní úřad pro kybernetickou a informační bezpečnost 381 Nejvyšší kontrolní úřad 396 Státní dluh 397 Operace státních finančních aktiv 398 Všeobecná pokladní správa						100 000		100 000						
C E L K E M	0	0	0	0	0	100 000	0	100 000	0	0	0	0	0	0

VÝDAJE STÁTNÍHO ROZPOČTU PODLE KAPITOL
DRUHOVÉ TŘÍDĚNÍ
v Kč

Kapitoly	577 Převody ze státního rozpočtu do Národního fondu na vyrovnání kurzových rozdílů	579 Ostatní převody do Národního fondu	57 Neinvestiční převody Národnímu fondu	590 Ostatní neinvestiční výdaje	599 Dočasně zařazení výdajů	59 Ostatní neinvestiční výdaje	5 BĚŽNÉ VÝDAJE CELKEM	611 Pořízení dlouhodobého nehmotného majetku	612 Pořízení dlouhodobého hmotného majetku	613 Pozemky	614 Nadlimitní věcná břemena a právo stavby	61 Investiční nákupy a související výdaje	620 Nákup akcií a majetkových podílů
301 Kancelář prezidenta republiky							337 800 397						
302 Poslanecká sněmovna Parlamentu							1 332 995 643	7 000 000	28 000 000			35 000 000	
303 Senát Parlamentu							606 790 292	800 000	9 420 000			10 220 000	
304 Úřad vlády České republiky							965 231 696	1 150 000	24 160 000			25 310 000	
305 Bezpečnostní informační služba				1 770 974 408		1 770 974 408	1 770 974 408						
306 Ministerstvo zahraničních věcí				1 000 000		1 000 000	7 501 626 597	59 200 000	472 588 000			531 788 000	
307 Ministerstvo obrany				3 257 169 576		3 257 169 576	60 395 059 559	90 650 000	7 392 191 715			7 482 841 715	
308 Národní bezpečnostní úřad							266 053 588	500 000	7 954 006			8 454 006	
309 Kancelář veřejného ochránce práv							136 016 957	300 000	5 200 000			5 500 000	
312 Ministerstvo financí				2 043 500		2 043 500	21 760 033 349	665 097 975	525 141 000			1 190 238 975	
313 Ministerstvo práce a sociálních věcí				31 500		31 500	676 806 005 479	267 285 240	240 876 545			508 161 785	
314 Ministerstvo vnitra				223 475 545		223 475 545	72 847 592 622	205 927 190	2 776 405 113			2 982 332 303	
315 Ministerstvo životního prostředí				695 421 302		695 421 302	3 626 700 301	825 825				825 825	
317 Ministerstvo pro místní rozvoj				38 233 730		38 233 730	1 579 933 951						
321 Grantová agentura České republiky				230 000 000		230 000 000	4 403 383 000	1 500 000	2 000 000			3 500 000	
322 Ministerstvo průmyslu a obchodu							37 107 623 057	347 025 000	100 340 000			447 365 000	
327 Ministerstvo dopravy				1 972 587		1 972 587	19 191 791 176	25 230 986	62 694 139			87 925 125	
328 Český telekomunikační úřad							1 166 968 966	10 200 000	20 600 000			30 800 000	
329 Ministerstvo zemědělství				412 300 000		412 300 000	18 527 768 960		537 500 000			537 500 000	
333 Ministerstvo školství, mládeže a tělovýchovy				18 639 445		18 639 445	194 638 493 226	15 154 477	95 137 922			110 292 399	
334 Ministerstvo kultury				1 820 840		1 820 840	11 595 526 416	15 770 601	12 800 000			28 570 601	
335 Ministerstvo zdravotnictví				45 000 000		45 000 000	6 320 512 872	15 000 000	61 840 000			76 840 000	
336 Ministerstvo spravedlnosti				208 864 200		208 864 200	29 871 321 752	13 879 923	1 111 240 097			1 125 120 020	
343 Úřad pro ochranu osobních údajů							144 785 671	9 600 000	13 500 000			23 100 000	
344 Úřad průmyslového vlastnictví							179 675 520	6 000 000	5 000 000			11 000 000	
345 Český statistický úřad							1 042 237 866	17 577 000	27 040 000			44 617 000	
346 Český úřad zeměměřický a katastrální							3 303 319 710	74 020 000	74 803 000			148 823 000	
348 Český báňský úřad							163 273 693	100 000	550 000			650 000	
349 Energetický regulační úřad							282 918 829	7 835 000	5 100 000			12 935 000	
353 Úřad pro ochranu hospodářské soutěže				850 000		850 000	246 779 858		7 800 000			7 800 000	
355 Ústav pro studium totalitních režimů							178 694 321		63 000 000			63 000 000	
358 Ústavní soud							182 893 916	2 550 000	5 756 176			8 306 176	
359 Úřad Národní rozpočtové rady							22 319 157	200 000	150 000			350 000	
361 Akademie věd České republiky							5 198 648 700						
371 Úřad pro dohled nad hospodařením politických stran a politických hnutí							35 170 763					900 000	
372 Rada pro rozhlasové a televizní vysílání							67 997 685	100 000	800 000				
373 Úřad pro přístup k dopravní infrastruktuře							19 584 073						
374 Správa státních hmotných rezerv				30 000		30 000	2 560 739 803	3 535 000	133 265 000			136 800 000	
375 Státní úřad pro jadernou bezpečnost							404 999 218	1 042 000	2 600 000			3 642 000	
376 Generální inspekce bezpečnostních sborů				3 000 000		3 000 000	408 088 074						
377 Technologická agentura České republiky							4 284 115 154	6 599 846	3 800 000			10 399 846	
378 Národní úřad pro kybernetickou a informační bezpečnost							285 709 465	6 866 075	209 885 190			216 751 265	
381 Nejvyšší kontrolní úřad				10 000		10 000	528 983 287	10 500 000	23 230 000			33 730 000	
396 Státní dluh							51 055 000 000						
397 Operace státních finančních aktiv				75 000 000		75 000 000	215 000 000						
398 Všeobecná pokladní správa		500 000 000	500 000 000	47 819 804 497		47 819 804 497	200 822 607 112		450 000 000			450 000 000	200 000 000
CELKEM	0	500 000 000	500 000 000	54 805 641 130	0	54 805 641 130	1 444 389 746 139	1 889 022 138	14 512 367 903	0	0	16 401 390 041	200 000 000

VÝDAJE STÁTNÍHO ROZPOČTU PODLE KAPITOL
DRUHOVÉ TRŽIDÉNÍ
v Kč

Kapitoly	621 Vklady do fundací a ústavů	62 Nákup akcií a majetkových podílů a vklady do fundací a ústavů	631 Investiční transfery podnikatelským subjektům	632 Investiční transfery neziskovým a podobným organizacím	633 Investiční transfery veřejným rozpočtům ústřední úrovně	634 Investiční transfery veřejným rozpočtům územní úrovně	635 Investiční transfery příspěvkovým a podobným organizacím	636 Investiční převody vlastním fondům	637 Investiční transfery obyvatelstvu	638 Investiční transfery do zahraničí	63 Investiční transfery	641 Investiční půjčené prostředky podnikatelským subjektům	642 Investiční půjčené prostředky neziskovým a podobným organizacím	643 Investiční půjčené prostředky veřejným rozpočtům ústřední úrovně
301 Kancelář prezidenta republiky							51 840 000				51 840 000			
302 Poslanecká sněmovna Parlamentu														
303 Senát Parlamentu														
304 Úřad vlády České republiky														
305 Bezpečnostní informační služba														
306 Ministerstvo zahraničních věcí														
307 Ministerstvo obrany							16 750 858			173 194 310	189 945 168			
308 Národní bezpečnostní úřad														
309 Kancelář veřejného ochránce práv														
312 Ministerstvo financí														
313 Ministerstvo práce a sociálních věcí							129 440 000				129 440 000			
314 Ministerstvo vnitra				15 000 000			330 000 000				445 000 000			
315 Ministerstvo životního prostředí					1 079 017		100 000 000				1 079 017			
317 Ministerstvo pro místní rozvoj				12 339 964			851 827 064				864 167 028			
321 Grantová agentura České republiky							3 663 000				3 663 000			
322 Ministerstvo průmyslu a obchodu							773 100 000				840 500 000			
327 Ministerstvo dopravy						30 000 000 000	7 860 000				30 007 860 000			
328 Český telekomunikační úřad														
329 Ministerstvo zemědělství			1 607 064 000	7 000 000	2 613 815 373	550 000 000	50 000 000				4 827 879 373			
333 Ministerstvo školství, mládeže a tělovýchovy			11 556 000	2 070 954 100		470 000 000	3 732 974 551				6 285 484 651			
334 Ministerstvo kultury				4 500 000	180 000 000	241 300 000	1 794 372 557				2 220 172 557			
335 Ministerstvo zdravotnictví				37 000 000		35 000 000	1 061 160 000				1 133 160 000			
336 Ministerstvo spravedlnosti														
343 Úřad pro ochranu osobních údajů														
344 Úřad průmyslového vlastnictví														
345 Český statistický úřad														
346 Český úřad zeměměřický a katastrální														
348 Český báňský úřad														
349 Energetický regulační úřad														
353 Úřad pro ochranu hospodářské soutěže														
355 Ústav pro studium totalitních režimů														
358 Ústavní soud														
359 Úřad Národní rozpočtové rady														
361 Akademie věd České republiky														
371 Úřad pro dohled nad hospodařením politických stran a politických hnutí							1 064 290 000				1 064 290 000			
372 Rada pro rozhlasové a televizní vysílání														
373 Úřad pro přístup k dopravní infrastruktuře														
374 Správa státních hmotných rezerv														
375 Státní úřad pro jadernou bezpečnost														
376 Generální inspekce bezpečnostních sborů														
377 Technologická agentura České republiky														
378 Národní úřad pro kybernetickou a informační bezpečnost														
381 Nejvyšší kontrolní úřad														
396 Státní dluh														
397 Operace státních finančních aktiv														
398 Všeobecná pokladní správa		200 000 000					755 000 000				755 000 000			
C E L K E M	0	200 000 000	1 618 620 000	2 146 794 064	32 794 894 390	4 135 667 064	7 950 310 966	0	0	173 194 310	48 819 480 794	0	0	0

VÝDAJE STÁTNÍHO ROZPOČTU PODLE KAPITOL
DRUHOVÉ TRŽIDĚNÍ
v Kč

[illegible]

Kapitoly	69	6	0
	Ostatní kapitálové výdaje	KAPITÁLOVÉ VÝDAJE CELKEM	VÝDAJE STÁTNÍHO ROZPOČTU CELKEM
301 Kancelář prezidenta republiky		51 840 000	389 640 397
302 Poslanecká sněmovna Parlamentu		35 000 000	1 367 995 643
303 Senát Parlamentu		10 220 000	617 010 292
304 Úřad vlády České republiky	2 000 000	27 310 000	992 541 696
305 Bezpečnostní informační služba	370 000 000	370 000 000	2 140 974 408
306 Ministerstvo zahraničních věcí		531 788 000	8 033 414 597
307 Ministerstvo obrany	17 248 153 558	24 920 940 441	85 316 000 000
308 Národní bezpečnostní úřad		8 454 006	274 507 594
309 Kancelář veřejného ochránce práv		5 500 000	141 516 957
312 Ministerstvo financí	9 287 000	1 199 525 975	22 959 559 324
313 Ministerstvo práce a sociálních věcí	119 382 420	756 984 205	677 562 989 684
314 Ministerstvo vnitra	118 279 590	3 545 611 893	76 393 204 515
315 Ministerstvo životního prostředí	4 771 218 999	4 773 123 841	8 399 824 142
317 Ministerstvo pro místní rozvoj	2 554 938 178	3 419 105 206	4 999 039 157
321 Grantová agentura České republiky	20 000 000	27 163 000	4 430 546 000
322 Ministerstvo průmyslu a obchodu		1 287 865 000	38 395 488 057
327 Ministerstvo dopravy		30 095 785 125	49 287 576 301
328 Český telekomunikační úřad		30 800 000	1 197 768 966
329 Ministerstvo zemědělství		5 365 379 373	23 893 148 333
333 Ministerstvo školství, mládeže a tělovýchovy		6 395 777 050	201 034 270 276
334 Ministerstvo kultury		2 248 743 158	13 844 269 574
335 Ministerstvo zdravotnictví		1 210 000 000	7 530 512 872
336 Ministerstvo spravedlnosti	32 210 000	1 157 330 020	31 028 651 772
343 Úřad pro ochranu osobních údajů		23 100 000	167 885 671
344 Úřad průmyslového vlastnictví		11 000 000	190 675 520
345 Český statistický úřad		44 617 000	1 086 854 866
346 Český úřad zeměměřický a katastrální		148 823 000	3 452 142 710
348 Český báňský úřad		650 000	163 923 693
349 Energetický regulační úřad		12 935 000	295 853 829
353 Úřad pro ochranu hospodářské soutěže		7 800 000	254 579 858
355 Ústav pro studium totalitních režimů		63 000 000	241 694 321
358 Ústavní soud		8 306 176	191 200 092
359 Úřad Národní rozpočtové rady		350 000	22 669 157
361 Akademie věd České republiky		1 064 290 000	6 262 938 700
371 Úřad pro dohled nad hospodařením politických stran a politických hnutí		0	35 170 763
372 Rada pro rozhlasové a televizní vysílání		900 000	68 897 685
373 Úřad pro přístup k dopravní infrastruktuře		0	19 584 073
374 Správa státních hmotných rezerv		136 800 000	2 697 539 803
375 Státní úřad pro jadernou bezpečnost		3 642 000	408 641 218
376 Generální inspekce bezpečnostních sborů	5 950 000	5 950 000	414 038 074
377 Technologická agentura České republiky		10 399 846	4 294 515 000
378 Národní úřad pro kybernetickou a informační bezpečnost		216 751 265	502 460 730
381 Nejvyšší kontrolní úřad		33 730 000	562 713 287
396 Státní dluh		0	51 055 000 000
397 Operace státních finančních aktiv		0	215 000 000
398 Všeobecná pokladní správa		1 405 000 000	202 227 607 112
CELKEM	25 251 419 745	90 672 290 580	1 535 062 036 719

Výdaje kapitol státního rozpočtu podle odvětví

Tabulka č. 15 – rok 2020

Tabulka č. 16 – rok 2021

VÝDAJE STÁTNÍHO ROZPOČTU PODLE KAPITOL
ODVĚTVOVÉ TŘÍDĚNÍ
v Kč

Kapitola	101 Zemědělská a potravinářská činnost a rozvoj	102 Regulace zemědělské produkce, organizace trhu a poskytování podpor	103 Lesní hospodářství	106 Správa v zemědělství	107 Rybářství	108 Zemědělský a lesnický výzkum a vývoj	109 Ostatní činnost a nespecifikované výdaje	10 Zemědělství, lesní hospodářství a rybářství	1 Zemědělství, lesní hospodářství a rybářství	211 Záležitosti těžebního průmyslu a energetiky	212 Ostatní odvětvové a oborové záležitosti v průmyslu a stavebnictví	213 Zahraniční obchod	214 Vnitřní obchod, služby a cestovní ruch
301 Kancelář prezidenta republiky			74 115 000					74 115 000	74 115 000				
302 Poslanecká sněmovna Parlamentu													
303 Senát Parlamentu													
304 Úřad vlády České republiky													
305 Bezpečnostní informační služba													
306 Ministerstvo zahraničních věcí													
307 Ministerstvo obrany													
308 Národní bezpečnostní úřad													
309 Kancelář veřejného ochránce práv													
312 Ministerstvo financí													
313 Ministerstvo práce a sociálních věcí													
314 Ministerstvo vnitra			3 900 000					3 900 000	3 900 000				
315 Ministerstvo životního prostředí													
317 Ministerstvo pro místní rozvoj													725 255 842
321 Grantová agentura České republiky													
322 Ministerstvo průmyslu a obchodu										29 716 264 896	1 607 105 923	111 169 193	16 000 000
327 Ministerstvo dopravy													
328 Český telekomunikační úřad													
329 Ministerstvo zemědělství	10 679 300 000	1 972 639 000	734 048 832	4 832 053 500		1 010 789 000	3 025 296 772	22 254 127 104	22 254 127 104				
333 Ministerstvo školství, mládeže a tělovýchovy													
334 Ministerstvo kultury													
335 Ministerstvo zdravotnictví													
336 Ministerstvo spravedlnosti													
343 Úřad pro ochranu osobních údajů													
344 Úřad průmyslového vlastnictví													
345 Český statistický úřad													
346 Český úřad zeměměřický a katastrální													
348 Český báňský úřad													
349 Energetický regulační úřad													
353 Úřad pro ochranu hospodářské soutěže													
355 Ústav pro studium totalitních režimů													
358 Ústavní soud													
359 Úřad Národní rozpočtové rady													
361 Akademie věd České republiky													
371 Úřad pro dohled nad hospodařením politických stran a politických hnutí													
372 Rada pro rozhlasové a televizní vysílání													
373 Úřad pro přístup k dopravní infrastruktuře													
374 Správa státních hmotných rezerv													
375 Státní úřad pro jadernou bezpečnost													
376 Generální inspekce bezpečnostních sborů													
377 Technologická agentura České republiky													
378 Národní úřad pro kybernetickou a informační bezpečnost													
381 Nejvyšší kontrolní úřad													
396 Státní dluh													
397 Operace státních finančních aktiv													
398 Všeobecná pokladní správa	91 495 200			700 000 000				791 495 200	791 495 200			690 000 000	
C E L K E M	10 770 795 200	1 972 639 000	812 063 832	5 532 053 500	0	1 010 789 000	3 025 296 772	23 123 637 304	23 123 637 304	29 716 264 896	1 607 105 923	801 169 193	741 255 842

VÝDAJE STÁTNÍHO ROZPOČTU PODLE KAPITOL
ODVĚTVOVÉ TŘÍDĚNÍ
 v Kč

K a p i t o l a	216	218	219	21	221	222	223	224	225	226	227	228	229
	Správa v odvětví energetiky, průmyslu, stavebnictví, obchodu a služeb	Výzkum a vývoj v průmyslu, stavebnictví, obchodu a službách	Ostatní činnost a nespecifikované výdaje	Průmysl, stavebnictví, obchod a služby	Pozemní komunikace	Silniční doprava	Vnitrozemská a námořní plavba	Železniční doprava	Civilní letecká doprava	Správa v dopravě	Doprava ostatních drah	Výzkum v dopravě	Ostatní činnost a nespecifikované výdaje v dopravě
301 Kancelář prezidenta republiky 302 Poslanecká sněmovna Parlamentu 303 Senát Parlamentu 304 Úřad vlády České republiky 305 Bezpečnostní informační služba 306 Ministerstvo zahraničních věcí 307 Ministerstvo obrany 308 Národní bezpečnostní úřad 309 Kancelář veřejného ochránce práv 312 Ministerstvo financí 313 Ministerstvo práce a sociálních věcí 314 Ministerstvo vnitra 315 Ministerstvo životního prostředí 317 Ministerstvo pro místní rozvoj 321 Grantová agentura České republiky 322 Ministerstvo průmyslu a obchodu 327 Ministerstvo dopravy 328 Český telekomunikační úřad 329 Ministerstvo zemědělství 333 Ministerstvo školství, mládeže a tělovýchovy 334 Ministerstvo kultury 335 Ministerstvo zdravotnictví 336 Ministerstvo spravedlnosti 343 Úřad pro ochranu osobních údajů 344 Úřad průmyslového vlastnictví 345 Český statistický úřad 346 Český úřad zeměměřický a katastrální 348 Český báňský úřad 349 Energetický regulační úřad 353 Úřad pro ochranu hospodářské soutěže 355 Ústav pro studium totalitních režimů 358 Ústavní soud 359 Úřad Národní rozpočtové rady 361 Akademie věd České republiky 371 Úřad pro dohled nad hospodařením politických stran a politických hnutí 372 Rada pro rozhlasové a televizní vysílání 373 Úřad pro přístup k dopravní infrastruktuře 374 Správa státních hmotných rezerv 375 Státní úřad pro jadernou bezpečnost 376 Generální inspekce bezpečnostních sborů 377 Technologická agentura České republiky 378 Národní úřad pro kybernetickou a informační bezpečnost 381 Nejvyšší kontrolní úřad 396 Státní dluh 397 Operace státních finančních aktiv 398 Všeobecná pokladní správa	1 684 640 352	2 782 037 000	542 047 445	725 255 842 36 459 264 809 									

Rok 2020

VÝDAJE STÁTNÍHO ROZPOČTU PODLE KAPITOL
ODVĚTVOVÉ TŘÍDĚNÍ
v Kč

Tabulka č. 15
strana 3

K a p i t o l a	22	231	232	233	234	236	238	239	23	241	246	248	249
	Doprava	Pitná voda	Odvádění a čištění odpadních vod	Vodní toky a vodohospodářská díla	Voda v zemědělské krajině	Správa ve vodním hospodářství	Vodohospodářský výzkum a vývoj	Ostatní činnost a nespecifikované výdaje	Vodní hospodářství	Činnosti spojů	Správa ve spojích	Výzkum a vývoj ve spojích	Ostatní činnost a nespecifikované výdaje ve spojích
301 Kancelář prezidenta republiky 302 Poslanecká sněmovna Parlamentu 303 Senát Parlamentu 304 Úřad vlády České republiky 305 Bezpečnostní informační služba 306 Ministerstvo zahraničních věcí 307 Ministerstvo obrany 308 Národní bezpečnostní úřad 309 Kancelář veřejného ochránce práv 312 Ministerstvo financí 313 Ministerstvo práce a sociálních věcí 314 Ministerstvo vnitra 315 Ministerstvo životního prostředí 317 Ministerstvo pro místní rozvoj 321 Grantová agentura České republiky 322 Ministerstvo průmyslu a obchodu 327 Ministerstvo dopravy 328 Český telekomunikační úřad 329 Ministerstvo zemědělství 333 Ministerstvo školství, mládeže a tělovýchovy 334 Ministerstvo kultury 335 Ministerstvo zdravotnictví 336 Ministerstvo spravedlnosti 343 Úřad pro ochranu osobních údajů 344 Úřad průmyslového vlastnictví 345 Český statistický úřad 346 Český úřad zeměměřický a katastrální 348 Český báňský úřad 349 Energetický regulační úřad 353 Úřad pro ochranu hospodářské soutěže 355 Ústav pro studium totalitních režimů 358 Ústavní soud 359 Úřad Národní rozpočtové rady 361 Akademie věd České republiky 371 Úřad pro dohled nad hospodařením politických stran a politických hnutí 372 Rada pro rozhlasové a televizní vysílání 373 Úřad pro přístup k dopravní infrastruktuře 374 Správa státních hmotných rezerv 375 Státní úřad pro jadernou bezpečnost 376 Generální inspekce bezpečnostních sborů 377 Technologická agentura České republiky 378 Národní úřad pro kybernetickou a informační bezpečnost 381 Nejvyšší kontrolní úřad 396 Státní dluh 397 Operace státních finančních aktiv 398 Všeobecná pokladní správa	49 095 353 911	200 000 000	350 000 000	260 000 000	250 000 000				1 060 000 000	917 161 000	571 602 966	8 935 000	
	19 584 073								50 000 000				
	308 000 000		8 000 000	363 000 000					371 000 000				
C E L K E M	49 422 937 984	200 000 000	452 793 657	675 000 000	250 000 000	0	0	0	1 577 793 657	917 161 000	571 602 966	0	9 340 000

VÝDAJE STÁTNÍHO ROZPOČTU PODLE KAPITOL
ODVĚTVOVÉ TRŽDĚNÍ
v Kč

K a p i t o l a	24	251	252	253	254	256	258	259	25	2	311	312	313
	Spoje	Podpora podnikání	Všeobecné pracovní záležitosti	Všeobecné finanční záležitosti	Všeobecné hospodářské služby	Všeobecná hospodářská správa	Výzkum a vývoj v oblasti všeobecných hospodářských záležitostí	Ostatní činnosti a nespecifikované výdaje	Všeobecné hospodářské záležitosti a ostatní ekonomické funkce	Průmyslová a ostatní odvětví hospodářství	Předškolní a základní vzdělávání	Střední vzdělávání a vzdělávání v konzervatořích	Školská zařízení pro výkon ústavní a ochranné výchovy
301 Kancelář prezidenta republiky 302 Poslanecká sněmovna Parlamentu 303 Senát Parlamentu 304 Úřad vlády České republiky 305 Bezpečnostní informační služba 306 Ministerstvo zahraničních věcí 307 Ministerstvo obrany 308 Národní bezpečnostní úřad 309 Kancelář veřejného ochránce práv 312 Ministerstvo financí 313 Ministerstvo práce a sociálních věcí 314 Ministerstvo vnitra 315 Ministerstvo životního prostředí 317 Ministerstvo pro místní rozvoj 321 Grantová agentura České republiky 322 Ministerstvo průmyslu a obchodu 327 Ministerstvo dopravy 328 Český telekomunikační úřad 329 Ministerstvo zemědělství 333 Ministerstvo školství, mládeže a tělovýchovy 334 Ministerstvo kultury 335 Ministerstvo zdravotnictví 336 Ministerstvo spravedlnosti 343 Úřad pro ochranu osobních údajů 344 Úřad průmyslového vlastnictví 345 Český statistický úřad 346 Český úřad zeměměřický a katastrální 348 Český báňský úřad 349 Energetický regulační úřad 353 Úřad pro ochranu hospodářské soutěže 355 Ústav pro studium totalitních režimů 358 Ústavní soud 359 Úřad Národní rozpočtové rady 361 Akademie věd České republiky 371 Úřad pro dohled nad hospodařením politických stran a politických hnutí 372 Rada pro rozhlasové a televizní vysílání 373 Úřad pro přístup k dopravní infrastruktuře 374 Správa státních hmotných rezerv 375 Státní úřad pro jadernou bezpečnost 376 Generální inspekce bezpečnostních sborů 377 Technologická agentura České republiky 378 Národní úřad pro kybernetickou a informační bezpečnost 381 Nejvyšší kontrolní úřad 396 Státní dluh 397 Operace státních finančních aktiv 398 Všeobecná pokladní správa	405 000 												

VÝDAJE STÁTNÍHO ROZPOČTU PODLE KAPITOL
ODVĚTVOVÉ TŘÍDĚNÍ
v Kč

K a p i t o l a	314	315	31	321	322	323	326	328	329	32	31 a 32	331	332
	Ostatní zařízení související s výchovou a vzděláváním mládeže	Vyšší odborné vzdělávání	Vzdělávání a školské služby	Vysokoškolské vzdělávání	Zařízení související s vysokoškolským vzděláváním	Základní umělecké, jazykové a zájmové vzdělávání	Správa ve vzdělávání	Výzkum školství a vzdělávání	Ostatní činnost a nespecifikované výdaje	Vzdělávání a školské služby	Vzdělávání a školské služby	Kultura	Ochrana památek a péče o kulturní dědictví a národní a historické povědomí
301 Kancelář prezidenta republiky 302 Poslanecká sněmovna Parlamentu 303 Senát Parlamentu 304 Úřad vlády České republiky 305 Bezpečnostní informační služba 306 Ministerstvo zahraničních věcí 307 Ministerstvo obrany 308 Národní bezpečnostní úřad 309 Kancelář veřejného ochránce práv 312 Ministerstvo financí 313 Ministerstvo práce a sociálních věcí 314 Ministerstvo vnitra 315 Ministerstvo životního prostředí 317 Ministerstvo pro místní rozvoj 321 Grantová agentura České republiky 322 Ministerstvo průmyslu a obchodu 327 Ministerstvo dopravy 328 Český telekomunikační úřad 329 Ministerstvo zemědělství 333 Ministerstvo školství, mládeže a tělovýchovy 334 Ministerstvo kultury 335 Ministerstvo zdravotnictví 336 Ministerstvo spravedlnosti 343 Úřad pro ochranu osobních údajů 344 Úřad průmyslového vlastnictví 345 Český statistický úřad 346 Český úřad zeměměřický a katastrální 348 Český báňský úřad 349 Energetický regulační úřad 353 Úřad pro ochranu hospodářské soutěže 355 Ústav pro studium totalitních režimů 358 Ústavní soud 359 Úřad Národní rozpočtové rady 361 Akademie věd České republiky 371 Úřad pro dohled nad hospodařením politických stran a politických hnutí 372 Rada pro rozhlasové a televizní vysílání 373 Úřad pro přístup k dopravní infrastruktuře 374 Správa státních hmotných rezerv 375 Státní úřad pro jadernou bezpečnost 376 Generální inspekce bezpečnostních sborů 377 Technologická agentura České republiky 378 Národní úřad pro kybernetickou a informační bezpečnost 381 Nejvyšší kontrolní úřad 396 Státní dluh 397 Operace státních finančních aktiv 398 Všeobecná pokladní správa												190 047 697	
			111 869 337	1 536 415 833						1 536 415 833	1 648 285 170		17 000 000
		189 837 248	425 713 456	267 196 597					40 218 148	307 414 745	733 128 201	18 924 948	
			5 148 229								5 148 229	86 240 000	
	820 583 469	69 436 000	4 395 432 392	37 992 326 926	150 000 000	132 657 444	1 074 875 109		145 080 252 776	184 430 112 255	188 825 544 647	157 225 256 7 434 120 673	2 624 835 871

VÝDAJE STÁTNÍHO ROZPOČTU PODLE KAPITOL
ODVĚTVOVÉ TŘÍDĚNÍ
v Kč

Kapitola	333 Činnosti registrovaných církví a náboženských společností	334 Sdělovací prostředky	336 Správa v oblasti kultury, církví a sdělovacích prostředků	338 Výzkum a vývoj v oblasti kultury, církví a sdělovacích prostředků	339 Ostatní činnosti v záležitostech kultury, církví a sdělovacích prostředků	33 Kultura, cirkve a sdělovací prostředky	341 Tělovýchova	342 Zájmová činnost a rekreace	348 Výzkum v oblasti tělovýchovy, zájmové činnosti a rekreace	34 Tělovýchova a zájmová činnost	351 Ambulantní péče	352 Ústavní péče	353 Zvláštní zdravotnická zařízení a služby pro zdravotnictví
301 Kancelář prezidenta republiky						190 047 697							
302 Poslanecká sněmovna Parlamentu													
303 Senát Parlamentu													
304 Úřad vlády České republiky													
305 Bezpečnostní informační služba													
306 Ministerstvo zahraničních věcí		28 200 000				28 200 000							
307 Ministerstvo obrany						17 000 000	430 175 265		2 500 000	432 675 265		1 178 499 652	78 860 316
308 Národní bezpečnostní úřad													
309 Kancelář veřejného ochránce práv													
312 Ministerstvo financí													
313 Ministerstvo práce a sociálních věcí													
314 Ministerstvo vnitra						18 924 948	284 856 166			284 856 166	348 674 530		
315 Ministerstvo životního prostředí													
317 Ministerstvo pro místní rozvoj													
321 Grantová agentura České republiky													
322 Ministerstvo průmyslu a obchodu													
327 Ministerstvo dopravy													
328 Český telekomunikační úřad						86 240 000							
329 Ministerstvo zemědělství													
333 Ministerstvo školství, mládeže a tělovýchovy	3 259 152 799					157 225 256	7 000 000 000	275 819 938		7 275 819 938			
334 Ministerstvo kultury			509 548 489	584 697 000	70 247 870	14 482 602 702							
335 Ministerstvo zdravotnictví												1 136 522 968	1 300 972 735
336 Ministerstvo spravedlnosti													
343 Úřad pro ochranu osobních údajů													
344 Úřad průmyslového vlastnictví													
345 Český statistický úřad													
346 Český úřad zeměměřický a katastrální													
348 Český báňský úřad													
349 Energetický regulační úřad													
353 Úřad pro ochranu hospodářské soutěže													
355 Ústav pro studium totalitních režimů													
358 Ústavní soud													
359 Úřad Národní rozpočtové rady													
361 Akademie věd České republiky													
371 Úřad pro dohled nad hospodařením politických stran a politických hnutí													
372 Rada pro rozhlasové a televizní vysílání			68 897 685			68 897 685							
373 Úřad pro přístup k dopravní infrastruktuře													
374 Správa státních hmotných rezerv													
375 Státní úřad pro jadernou bezpečnost													
376 Generální inspekce bezpečnostních sborů													
377 Technologická agentura České republiky													
378 Národní úřad pro kybernetickou a informační bezpečnost													
381 Nejvyšší kontrolní úřad													
396 Státní dluh													
397 Operace státních finančních aktiv													
398 Všeobecná pokladní správa													
C E L K E M	3 259 152 799	28 200 000	578 446 174	584 697 000	70 247 870	15 049 138 288	7 715 031 431	275 819 938	2 500 000	7 993 351 369	348 674 530	2 315 022 620	1 379 833 051

VÝDAJE STÁTNÍHO ROZPOČTU PODLE KAPITOL
ODVĚTVOVÉ TŘÍDĚNÍ
v Kč

Kapitola	354 Zdravotnické programy	356 Správa ve zdravotnictví	358 Výzkum a vývoj ve zdravotnictví	359 Ostatní činnost ve zdravotnictví	35 Zdravotnictví	361 Rozvoj bydlení a bytové hospodářství	363 Komunální služby a územní rozvoj	366 Správa v oblasti bydlení, komunálních služeb a územního rozvoje	368 Výzkum a vývoj v oblasti bydlení, komunálních služeb a územního rozvoje	369 Ostatní činnost v oblasti bydlení, komunálních služeb a územního rozvoje	36 Bydlení, komunální služby a územní rozvoj	371 Ochrana ovzduší a klimatu	372 Nakládání s odpady
301 Kancelář prezidenta republiky													
302 Poslanecká sněmovna Parlamentu													
303 Senát Parlamentu													
304 Úřad vlády České republiky	169 880 000				169 880 000								
305 Bezpečnostní informační služba													
306 Ministerstvo zahraničních věcí													
307 Ministerstvo obrany	780 000		7 180 000		1 265 319 968							28 000	53 340 700
308 Národní bezpečnostní úřad													
309 Kancelář veřejného ochránce práv													
312 Ministerstvo financí						1 770 000					1 770 000		
313 Ministerstvo práce a sociálních věcí													
314 Ministerstvo vnitra					348 674 530								
315 Ministerstvo životního prostředí													
317 Ministerstvo pro místní rozvoj						698 500 000	2 523 304 826	1 024 288 651		29 489 838	4 275 583 315		
321 Grantová agentura České republiky													
322 Ministerstvo průmyslu a obchodu													12 000 000
327 Ministerstvo dopravy													
328 Český telekomunikační úřad													
329 Ministerstvo zemědělství	11 000 000				11 000 000								
333 Ministerstvo školství, mládeže a tělovýchovy	12 197 000				12 197 000								
334 Ministerstvo kultury													
335 Ministerstvo zdravotnictví	283 757 206	2 275 409 513	1 710 156 512	752 793 537	7 459 612 471								
336 Ministerstvo spravedlnosti	14 515 000				14 515 000								
343 Úřad pro ochranu osobních údajů													
344 Úřad průmyslového vlastnictví													
345 Český statistický úřad													
346 Český úřad zeměměřický a katastrální													
348 Český báňský úřad													
349 Energetický regulační úřad													
353 Úřad pro ochranu hospodářské soutěže													
355 Ústav pro studium totalitních režimů													
358 Ústavní soud													
359 Úřad Národní rozpočtové rady													
361 Akademie věd České republiky													
371 Úřad pro dohled nad hospodařením politických stran a politických hnutí													
372 Rada pro rozhlasové a televizní vysílání													
373 Úřad pro přístup k dopravní infrastruktuře													
374 Správa státních hmotných rezerv													
375 Státní úřad pro jadernou bezpečnost													
376 Generální inspekce bezpečnostních sborů													
377 Technologická agentura České republiky													
378 Národní úřad pro kybernetickou a informační bezpečnost													
381 Nejvyšší kontrolní úřad													
396 Státní dluh													
397 Operace státních finančních aktiv													
398 Všeobecná pokladní správa				76 849 608 000	76 849 608 000	3 914 378 371					3 914 378 371		
C E L K E M	492 129 206	2 275 409 513	1 717 336 512	77 602 401 537	86 130 806 969	4 614 648 371	2 523 304 826	1 024 288 651	0	29 489 838	8 191 731 686	28 000	65 340 700

VÝDAJE STÁTNÍHO ROZPOČTU PODLE KAPITOL
ODVĚTVOVÉ TŘÍDĚNÍ
v Kč

Kapitola	373 Ochrana a sanace půdy a podzemní vody	374 Ochrana přírody a krajiny	375 Omezení hluku a vibrací	376 Správa v ochranné životního prostředí	377 Ochrana proti záření	378 Výzkum životního prostředí	379 Ostatní činnosti v životním prostředí	37 Ochrana životního prostředí	380 Ostatní výzkum a vývoj	38 Ostatní výzkum a vývoj	390 Ostatní činnosti související se službami pro obyvatelstvo	39 Ostatní činnosti související se službami pro obyvatelstvo	3 Služby pro obyvatelstvo
301 Kancelář prezidenta republiky													190 047 697
302 Poslanecká sněmovna Parlamentu													
303 Senát Parlamentu													
304 Úřad vlády České republiky													169 880 000
305 Bezpečnostní informační služba													
306 Ministerstvo zahraničních věcí													28 200 000
307 Ministerstvo obrany	16 994 336	36 051 320					12 502 577	118 916 933					3 482 197 336
308 Národní bezpečnostní úřad													
309 Kancelář veřejného ochránce práv													
312 Ministerstvo financí													1 770 000
313 Ministerstvo práce a sociálních věcí													
314 Ministerstvo vnitra													1 385 583 845
315 Ministerstvo životního prostředí	2 000 000	1 015 527 911		1 009 121 783		257 600 199	5 646 598 610	7 930 848 503					7 930 848 503
317 Ministerstvo pro místní rozvoj													4 275 583 315
321 Grantová agentura České republiky									4 460 546 000	4 460 546 000			4 460 546 000
322 Ministerstvo průmyslu a obchodu		151 978 519			742 073 664			906 052 183					906 052 183
327 Ministerstvo dopravy													
328 Český telekomunikační úřad													
329 Ministerstvo zemědělství		440 000 000					18 000 000	458 000 000					560 388 229
333 Ministerstvo školství, mládeže a tělovýchovy									3 851 327 135	3 851 327 135			200 122 113 976
334 Ministerstvo kultury													14 482 602 702
335 Ministerstvo zdravotnictví													7 459 612 471
336 Ministerstvo spravedlnosti													14 515 000
343 Úřad pro ochranu osobních údajů													
344 Úřad průmyslového vlastnictví													
345 Český statistický úřad													
346 Český úřad zeměměřický a katastrální													
348 Český báňský úřad													
349 Energetický regulační úřad													
353 Úřad pro ochranu hospodářské soutěže													
355 Ústav pro studium totalitních režimů													
358 Ústavní soud													
359 Úřad Národní rozpočtové rady													
361 Akademie věd České republiky									6 196 493 000	6 196 493 000			6 196 493 000
371 Úřad pro dohled nad hospodařením politických stran a politických hnutí													
372 Rada pro rozhlasové a televizní vysílání													68 897 685
373 Úřad pro přístup k dopravní infrastruktuře													
374 Správa státních hmotných rezerv													
375 Státní úřad pro jadernou bezpečnost													
376 Generální inspekce bezpečnostních sborů													
377 Technologická agentura České republiky									4 294 515 000	4 294 515 000			4 294 515 000
378 Národní úřad pro kybernetickou a informační bezpečnost													
381 Nejvyšší kontrolní úřad													
396 Státní dluh													
397 Operace státních finančních aktiv													
398 Všeobecná pokladní správa					32 000 000			32 000 000			20 880 000	20 880 000	81 571 866 371
C E L K E M	18 994 336	1 643 557 750	0	1 009 121 783	774 073 664	257 600 199	5 677 101 187	9 445 817 619	18 802 881 135	18 802 881 135	20 880 000	20 880 000	337 601 713 313

VÝDAJE STÁTNÍHO ROZPOČTU PODLE KAPITOL
ODVĚTVOVÉ TŘÍDĚNÍ
v Kč

K a p i t o l a	411	412	413	414	415	417	418	419	41	421	422	423
	Dávky důchodového pojištění	Dávky nemocenského pojištění	Dávky státní sociální podpory a dávky péčovské péče	Dávky státní sociální podpory a dávky péčovské péče	Zvláštní sociální dávky příslušníků ozbrojených sil při skončení služebního poměru	Dávky pomoci v hmotné nouzi	Dávky osobám se zdravotním postižením	Ostatní dávky povahy sociálního zabezpečení	Dávky a podpory v sociálním zabezpečení	Podpory v nezaměstnanosti	Aktivní politika zaměstnanosti	Ochrana zaměstnanců při platební neschopnosti zaměstnavatelů
301 Kancelář prezidenta republiky												
302 Poslanecká sněmovna Parlamentu												
303 Senát Parlamentu												
304 Úřad vlády České republiky												
305 Bezpečnostní informační služba												
306 Ministerstvo zahraničních věcí												
307 Ministerstvo obrany	4 685 000 000	65 000 000			2 595 000 000				7 345 000 000			
308 Národní bezpečnostní úřad												
309 Kancelář veřejného ochránce práv												
312 Ministerstvo financí		16 314 000			559 125 000				575 439 000			
313 Ministerstvo práce a sociálních věcí	484 728 558 457	37 800 000 000	33 729 802 182	9 502 520 000		6 600 949 419	3 100 000 000	28 012 000 000	603 473 830 058	7 300 000 000	500 000 000	400 000 000
314 Ministerstvo vnitra	6 046 677 000	207 447 000			4 345 406 000			21 090 143	10 620 620 143			
315 Ministerstvo životního prostředí												
317 Ministerstvo pro místní rozvoj												
321 Grantová agentura České republiky												
322 Ministerstvo průmyslu a obchodu												
327 Ministerstvo dopravy												
328 Český telekomunikační úřad												
329 Ministerstvo zemědělství												
333 Ministerstvo školství, mládeže a tělovýchovy												
334 Ministerstvo kultury												
335 Ministerstvo zdravotnictví												
336 Ministerstvo spravedlnosti	765 273 000	21 000 000			617 700 000			200 000	1 404 173 000			
343 Úřad pro ochranu osobních údajů												
344 Úřad průmyslového vlastnictví												
345 Český statistický úřad												
346 Český úřad zeměměřický a katastrální												
348 Český báňský úřad												
349 Energetický regulační úřad												
353 Úřad pro ochranu hospodářské soutěže												
355 Ústav pro studium totalitních režimů												
358 Ústavní soud												
359 Úřad Národní rozpočtové rady												
361 Akademie věd České republiky												
371 Úřad pro dohled nad hospodařením politických stran a politických hnutí												
372 Rada pro rozhlasové a televizní vysílání												
373 Úřad pro přístup k dopravní infrastruktuře												
374 Správa státních hmotných rezerv												
375 Státní úřad pro jadernou bezpečnost												
376 Generální inspekce bezpečnostních sborů		800 000			33 400 000				34 200 000			
377 Technologická agentura České republiky												
378 Národní úřad pro kybernetickou a informační bezpečnost												
381 Nejvyšší kontrolní úřad												
396 Státní dluh												
397 Operace státních finančních aktiv												
398 Všeobecná pokladní správa								7 200 200 000	7 200 200 000			
C E L K E M	496 225 508 457	38 110 561 000	33 729 802 182	9 502 520 000	8 150 631 000	6 600 949 419	3 100 000 000	35 233 490 143	630 653 462 201	7 300 000 000	500 000 000	400 000 000

Rok 2020

VÝDAJE STÁTNÍHO ROZPOČTU PODLE KAPITOL
ODVĚTVOVÉ TŘÍDĚNÍ
v Kč

Tabulka č. 15
strana 10

K a p i t o l a	424	425	428	42	431	432	433	434	435	436	437	438	439
	Zaměstnávání zdravotně postižených občanů	Příspěvky na sociální důsledky restrukturalizace	Výzkum a vývoj v politice zaměstnanosti	Politika zaměstnanosti	Sociální poradenství	Sociální péče a pomoc dětem a mládeži	Sociální péče a pomoc manželstvím a rodinám	Sociální rehabilitace a ostatní sociální péče a pomoc	Služby sociální péče	Správa v sociálním zabezpečení a politice zaměstnanosti	Služby sociální prevence	Výzkum v sociálním zabezpečení a politice zaměstnanosti	Ostatní činnost a nespecifikované výdaje
301 Kancelář prezidenta republiky 302 Poslanecká sněmovna Parlamentu 303 Senát Parlamentu 304 Úřad vlády České republiky 305 Bezpečnostní informační služba 306 Ministerstvo zahraničních věcí 307 Ministerstvo obrany 308 Národní bezpečnostní úřad 309 Kancelář veřejného ochránce práv 312 Ministerstvo financí 313 Ministerstvo práce a sociálních věcí 314 Ministerstvo vnitra 315 Ministerstvo životního prostředí 317 Ministerstvo pro místní rozvoj 321 Grantová agentura České republiky 322 Ministerstvo průmyslu a obchodu 327 Ministerstvo dopravy 328 Český telekomunikační úřad 329 Ministerstvo zemědělství 333 Ministerstvo školství, mládeže a tělovýchovy 334 Ministerstvo kultury 335 Ministerstvo zdravotnictví 336 Ministerstvo spravedlnosti 343 Úřad pro ochranu osobních údajů 344 Úřad průmyslového vlastnictví 345 Český statistický úřad 346 Český úřad zeměměřický a katastrální 348 Český báňský úřad 349 Energetický regulační úřad 353 Úřad pro ochranu hospodářské soutěže 355 Ústav pro studium totalitních režimů 358 Ústavní soud 359 Úřad Národní rozpočtové rady 361 Akademie věd České republiky 371 Úřad pro dohled nad hospodařením politických stran a politických hnutí 372 Rada pro rozhlasové a televizní vysílání 373 Úřad pro přístup k dopravní infrastruktuře 374 Správa státních hmotných rezerv 375 Státní úřad pro jadernou bezpečnost 376 Generální inspekce bezpečnostních sborů 377 Technologická agentura České republiky 378 Národní úřad pro kybernetickou a informační bezpečnost 381 Nejvyšší kontrolní úřad 396 Státní dluh 397 Operace státních finančních aktiv 398 Všeobecná pokladní správa	7 500 000 000	750 000 000		15 700 000 000	150 000 000	1 340 000 000	581 300 000	500 000	15 979 197 000	14 418 677 295		180 000 000	1 185 462 903
C E L K E M	7 500 000 000	750 000 000	0	16 450 000 000	150 000 000	1 341 950 000	581 438 712	32 950 000	15 993 324 000	14 418 677 295	0	180 000 000	1 185 462 903

VÝDAJE STÁTNÍHO ROZPOČTU PODLE KAPITOL
ODVĚTVOVÉ TŘÍDĚNÍ
v Kč

Kapitola	43 Sociální služby a společné činnosti v sociálním zabezpečení a politice zaměstnanosti	4 Sociální věci a politika zaměstnanosti	511 Vojenská obrana	516 Státní správa ve vojenské obraně	517 Zabezpečení potřeb ozbrojených sil	518 Výzkum a vývoj v oblasti obrany	519 Ostatní záležitosti obran	51 Obrana	521 Ochrana obyvatelstva	522 Hospodářská opatření pro krizové stavy	526 Státní správa v oblasti hospodářských opatření	527 Krizové řízení	528 Výzkum a vývoj v oblasti civilní připravenosti na krizové stavy
301 Kancelář prezidenta republiky													
302 Poslanecká sněmovna Parlamentu													
303 Senát Parlamentu													
304 Úřad vlády České republiky													
305 Bezpečnostní informační služba													
306 Ministerstvo zahraničních věcí													
307 Ministerstvo obrany	12 527 000	7 357 527 000	56 988 567 625	4 165 684 452		344 252 000	3 817 205 354	65 315 709 431			9 500 000	10 100 000	
308 Národní bezpečnostní úřad													
309 Kancelář veřejného ochránce práv													
312 Ministerstvo financí		575 439 000										50 000	
313 Ministerstvo práce a sociálních věcí	33 835 137 198	653 008 967 256										600 000	
314 Ministerstvo vnitra		10 620 620 143										50 000	
315 Ministerstvo životního prostředí													13 732 000
317 Ministerstvo pro místní rozvoj													
321 Grantová agentura České republiky													
322 Ministerstvo průmyslu a obchodu		750 000 000											
327 Ministerstvo dopravy	138 712	138 712			542 000			542 000	10 920 500	3 356 000		34 200	
328 Český telekomunikační úřad												70 000	
329 Ministerstvo zemědělství												1 700 000	
333 Ministerstvo školství, mládeže a tělovýchovy													
334 Ministerstvo kultury													
335 Ministerstvo zdravotnictví													
336 Ministerstvo spravedlnosti	16 000 000	1 420 173 000							12 750 000			250 000	
343 Úřad pro ochranu osobních údajů												300 000	
344 Úřad průmyslového vlastnictví													
345 Český statistický úřad													
346 Český úřad zeměměřický a katastrální													
348 Český báňský úřad													
349 Energetický regulační úřad													
353 Úřad pro ochranu hospodářské soutěže													
355 Ústav pro studium totalitních režimů													
358 Ústavní soud													
359 Úřad Národní rozpočtové rady													
361 Akademie věd České republiky													
371 Úřad pro dohled nad hospodařením politických stran a politických hnutí													
372 Rada pro rozhlasové a televizní vysílání													
373 Úřad pro přístup k dopravní infrastruktuře													
374 Správa státních hmotných rezerv					6 420 000			6 420 000					
375 Státní úřad pro jadernou bezpečnost										2 312 256 694	378 863 109		
376 Generální inspekce bezpečnostních sborů		34 200 000									5 300 000		
377 Technologická agentura České republiky													
378 Národní úřad pro kybernetickou a informační bezpečnost													
381 Nejvyšší kontrolní úřad													
396 Státní dluh													
397 Operace státních finančních aktiv													
398 Všeobecná pokladní správa	20 000 000	7 220 200 000								140 000 000			
C E L K E M	33 883 802 910	680 987 265 111	56 988 567 625	4 165 684 452	6 962 000	344 252 000	3 817 205 354	65 322 671 431	23 670 500	2 455 612 694	396 713 109	13 154 200	13 732 000

VÝDAJE STÁTNÍHO ROZPOČTU PODLE KAPITOL
ODVĚTVOVÉ TRŽDĚNÍ
v Kč

Kapitola	529 Ostatní záležitosti civilní připravenosti pro krizové stavy	52 Civilní připravenost na krizové stavy	531 Bezpečnost a veřejný pořádek	538 Výzkum týkající se bezpečnosti a veřejného pořádku	539 Ostatní záležitosti bezpečnosti a veřejného pořádku	53 Bezpečnost a veřejný pořádek	541 Ústavní soudnictví	542 Soudnictví	543 Státní zastupitelství	544 Vězeňství	545 Probační a mediační služba	546 Správa v oblasti právní ochrany	547 Veřejná ochrana
301 Kancelář prezidenta republiky													
302 Poslanecká sněmovna Parlamentu													
303 Senát Parlamentu													
304 Úřad vlády České republiky													
305 Bezpečnostní informační služba			2 140 974 408			2 140 974 408							
306 Ministerstvo zahraničních věcí		19 600 000											
307 Ministerstvo obrany	760 000	760 000			6 526 326	6 526 326							
308 Národní bezpečnostní úřad			274 507 594			274 507 594							
309 Kancelář veřejného ochránce práv													
312 Ministerstvo financí		50 000	78 198 718			78 198 718							141 516 957
313 Ministerstvo práce a sociálních věcí		600 000											64 906 133
314 Ministerstvo vnitra		13 782 000	48 986 634 610	12 496 000	61 000 000	49 060 130 610							
315 Ministerstvo životního prostředí		3 000 000											
317 Ministerstvo pro místní rozvoj													
321 Grantová agentura České republiky													
322 Ministerstvo průmyslu a obchodu													
327 Ministerstvo dopravy		14 310 700											
328 Český telekomunikační úřad		70 000											
329 Ministerstvo zemědělství		1 700 000											
333 Ministerstvo školství, mládeže a tělovýchovy	70 000	70 000			8 132 000	8 132 000							
334 Ministerstvo kultury		50 000											
335 Ministerstvo zdravotnictví		13 000 000											
336 Ministerstvo spravedlnosti		300 000			7 395 000	7 395 000		13 805 034 354	3 336 567 790	10 404 653 474	331 224 555	1 899 757 670	
343 Úřad pro ochranu osobních údajů													
344 Úřad průmyslového vlastnictví													
345 Český statistický úřad													
346 Český úřad zeměměřický a katastrální													
348 Český báňský úřad													
349 Energetický regulační úřad													
353 Úřad pro ochranu hospodářské soutěže													
355 Ústav pro studium totalitních režimů													
358 Ústavní soud							225 700 092						
359 Úřad Národní rozpočtové rady													
361 Akademie věd České republiky													
371 Úřad pro dohled nad hospodařením politických stran a politických hnutí													
372 Rada pro rozhlasové a televizní vysílání													
373 Úřad pro přístup k dopravní infrastruktuře													
374 Správa státních hmotných rezerv		2 691 119 803											
375 Státní úřad pro jadernou bezpečnost		5 300 000											
376 Generální inspekce bezpečnostních sborů					375 838 074	375 838 074							
377 Technologická agentura České republiky													
378 Národní úřad pro kybernetickou a informační bezpečnost			426 460 730			426 460 730							
381 Nejvyšší kontrolní úřad													
396 Státní dluh													
397 Operace státních finančních aktiv													
398 Všeobecná pokladní správa		140 000 000	605 000 000			605 000 000							
C E L K E M	830 000	2 903 712 503	52 511 776 060	12 496 000	458 891 400	52 983 163 460	225 700 092	13 805 034 354	3 336 567 790	10 404 653 474	331 224 555	1 899 757 670	206 423 090

VÝDAJE STÁTNÍHO ROZPOČTU PODLE KAPITOL
ODVĚTVOVÉ TŘÍDĚNÍ
v Kč

Kapitola	548 Výzkum v oblasti právní ochrany	549 Ostatní záležitosti právní ochrany	54 Právní ochrana	551 Požární ochrana	552 Ostatní složky a činnosti integrovaného záchranného systému	556 Státní správa v požární ochraně a integrovaném záchranném systému	558 Výzkum a vývoj v požární ochraně a integrovaném záchranném systému	559 Ostatní záležitosti požární ochrany a integrovaného záchranného systému	55 Požární ochrana a integrovaný záchranný systém	5 Bezpečnost státu a právní ochrana	611 Zastupitelské orgány a volby	612 Kancelář prezidenta republiky	613 Nejvyšší kontrolní úřad
301 Kancelář prezidenta republiky													
302 Poslanecká sněmovna Parlamentu													
303 Senát Parlamentu													
304 Úřad vlády České republiky													
305 Bezpečnostní informační služba													
306 Ministerstvo zahraničních věcí													
307 Ministerstvo obrany													
308 Národní bezpečnostní úřad													
309 Kancelář veřejného ochránce práv			141 516 957										
312 Ministerstvo financí			64 906 133										
313 Ministerstvo práce a sociálních věcí		35 474 680	35 474 680										
314 Ministerstvo vnitra				9 695 771 303		559 686 438	1 203 000	28 000 000	10 284 660 741				
315 Ministerstvo životního prostředí													
317 Ministerstvo pro místní rozvoj													
321 Grantová agentura České republiky													
322 Ministerstvo průmyslu a obchodu													
327 Ministerstvo dopravy													
328 Český telekomunikační úřad													
329 Ministerstvo zemědělství													
333 Ministerstvo školství, mládeže a tělovýchovy													
334 Ministerstvo kultury													
335 Ministerstvo zdravotnictví													
336 Ministerstvo spravedlnosti		63 402 471	29 840 640 314										
343 Úřad pro ochranu osobních údajů													
344 Úřad průmyslového vlastnictví													
345 Český statistický úřad													
346 Český úřad zeměměřický a katastrální													
348 Český báňský úřad													
349 Energetický regulační úřad													
353 Úřad pro ochranu hospodářské soutěže													
355 Ústav pro studium totalitních režimů													
358 Ústavní soud			225 700 092										
359 Úřad Národní rozpočtové rady													
361 Akademie věd České republiky													
371 Úřad pro dohled nad hospodařením politických stran a politických hnutí													
372 Rada pro rozhlasové a televizní vysílání													
373 Úřad pro přístup k dopravní infrastruktuře													
374 Správa státních hmotných rezerv													
375 Státní úřad pro jadernou bezpečnost													
376 Generální inspekce bezpečnostních sborů													
377 Technologická agentura České republiky													
378 Národní úřad pro kybernetickou a informační bezpečnost													
381 Nejvyšší kontrolní úřad													604 505 687
396 Státní dluh													
397 Operace státních finančních aktiv													
398 Všeobecná pokladní správa					60 000 000				60 000 000	805 000 000	853 800 000		
C E L K E M	0	98 877 151	30 308 238 176	9 695 771 303	60 000 000	559 686 438	1 203 000	28 000 000	10 344 660 741	161 862 446 311	2 843 826 195	125 477 700	604 505 687

VÝDAJE STÁTNÍHO ROZPOČTU PODLE KAPITOL
ODVĚTVOVÉ TŘÍDĚNÍ
v Kč

Kapitola	614 Všeobecná vnitřní státní správa (nezařazená v jiných funkcích)	615 Zahraniční služba a záležitosti (nezařazené v jiných funkcích)	617 Regionální a místní správa	618 Výzkum ve státní správě a samosprávě	619 Politické strany a hnutí	61 Státní moc, státní správa, územní samospráva a politické strany	621 Ostatní veřejné služby	622 Zahraniční pomoc a mezinárodní spolupráce (jinde nezařazená)	62 Jiné veřejné služby a činnosti	631 Obecné příjmy a výdaje z finančních operací	632 Pojištění funkčně nespecifikované	633 Převody vlastním fondům v rozpočtech územní úrovně	639 Ostatní finanční operace
301 Kancelář prezidenta republiky						125 477 700							
302 Poslanecká sněmovna Parlamentu						1 360 909 543							
303 Senát Parlamentu						629 116 652							
304 Úřad vlády České republiky	797 796 031			68 565 665		866 361 696							
305 Bezpečnostní informační služba													
306 Ministerstvo zahraničních věcí		5 365 496 630		25 336 000		5 390 832 630		2 648 437 900	2 648 437 900				
307 Ministerstvo obrany													23 000 000
308 Národní bezpečnostní úřad													
309 Kancelář veřejného ochránce práv													
312 Ministerstvo financí	20 520 461 250					20 520 461 250							
313 Ministerstvo práce a sociálních věcí								500 000	500 000				
314 Ministerstvo vnitra	344 296 405			818 493 420		1 162 789 825	1 016 677 059	1 927 168 172	2 943 845 231				
315 Ministerstvo životního prostředí													
317 Ministerstvo pro místní rozvoj													
321 Grantová agentura České republiky													
322 Ministerstvo průmyslu a obchodu													
327 Ministerstvo dopravy													
328 Český telekomunikační úřad													
329 Ministerstvo zemědělství													
333 Ministerstvo školství, mládeže a tělovýchovy								127 350 000	127 350 000				
334 Ministerstvo kultury													
335 Ministerstvo zdravotnictví								3 000 000	3 000 000				
336 Ministerstvo spravedlnosti													2 000 000
343 Úřad pro ochranu osobních údajů	167 885 671					167 885 671							
344 Úřad průmyslového vlastnictví								3 050 000	3 050 000				
345 Český statistický úřad	1 048 314 866					1 048 314 866		40 000	40 000				
346 Český úřad zeměměřický a katastrální													
348 Český báňský úřad													
349 Energetický regulační úřad													
353 Úřad pro ochranu hospodářské soutěže													
355 Ústav pro studium totalitních režimů													
358 Ústavní soud							254 694 321		254 694 321				
359 Úřad Národní rozpočtové rady													
361 Akademie věd České republiky													
371 Úřad pro dohled nad hospodařením politických stran a politických hnutí	35 170 763					35 170 763							
372 Rada pro rozhlasové a televizní vysílání													
373 Úřad pro přístup k dopravní infrastruktuře													
374 Správa státních hmotných rezerv													
375 Státní úřad pro jadernou bezpečnost													
376 Generální inspekce bezpečnostních sborů													
377 Technologická agentura České republiky													
378 Národní úřad pro kybernetickou a informační bezpečnost													
381 Nejvyšší kontrolní úřad						604 505 687				48 384 000 000			
396 Státní dluh						90 000 000							125 000 000
397 Operace státních finančních aktiv			90 000 000			90 000 000							
398 Všeobecná pokladní správa	47 270 641 574				582 900 000	48 707 341 574				414 600 000	75 000 000		
C E L K E M	70 184 566 560	5 365 496 630	90 000 000	912 395 085	582 900 000	80 709 167 857	1 271 371 380	4 709 546 072	5 980 917 452	48 798 600 000	75 000 000	0	150 000 000

VÝDAJE STÁTNÍHO ROZPOČTU PODLE KAPITOL
 ODVĚTVOVÉ TŘÍDĚNÍ
 v Kč

K a p i t o l a	63	640	64	6	0
	Finanční operace	Ostatní činnosti	Ostatní činnosti	Všeobecná veřejná správa a služby	VÝDAJE STÁTNÍHO ROZPOČTU CELKEM
301 Kancelář prezidenta republiky				125 477 700	389 640 397
302 Poslanecká sněmovna Parlamentu				1 360 909 543	1 360 909 543
303 Senát Parlamentu				629 116 652	629 116 652
304 Úřad vlády České republiky				866 361 696	1 036 241 696
305 Bezpečnostní informační služba					2 140 974 408
306 Ministerstvo zahraničních věcí				8 039 270 530	8 087 070 530
307 Ministerstvo obrany	23 000 000			23 000 000	76 280 513 750
308 Národní bezpečnostní úřad					274 507 594
309 Kancelář veřejného ochránce práv					141 516 957
312 Ministerstvo financí		38 220 852	38 220 852	20 558 682 102	23 182 199 324
313 Ministerstvo práce a sociálních věcí		230 000 000	230 000 000	230 500 000	653 857 219 582
314 Ministerstvo vnitra				4 106 635 056	76 240 877 087
315 Ministerstvo životního prostředí					8 616 094 143
317 Ministerstvo pro místní rozvoj					5 000 839 157
321 Grantová agentura České republiky					4 460 546 000
322 Ministerstvo průmyslu a obchodu					38 352 323 056
327 Ministerstvo dopravy					49 110 345 323
328 Český telekomunikační úřad					1 497 768 966
329 Ministerstvo zemědělství					23 876 215 333
333 Ministerstvo školství, mládeže a tělovýchovy				127 350 000	200 257 665 976
334 Ministerstvo kultury					14 482 652 702
335 Ministerstvo zdravotnictví				3 000 000	7 475 612 471
336 Ministerstvo spravedlnosti	2 000 000			2 000 000	31 285 023 314
343 Úřad pro ochranu osobních údajů				167 885 671	167 885 671
344 Úřad průmyslového vlastnictví				3 050 000	190 675 520
345 Český statistický úřad				1 048 354 866	1 048 354 866
346 Český úřad zeměměřický a katastrální					3 492 142 710
348 Český báňský úřad					169 123 693
349 Energetický regulační úřad					295 853 829
353 Úřad pro ochranu hospodářské soutěže					254 579 858
355 Ústav pro studium totalitních režimů				254 694 321	254 694 321
358 Ústavní soud					225 700 092
359 Úřad Národní rozpočtové rady					22 519 157
361 Akademie věd České republiky					6 196 493 000
371 Úřad pro dohled nad hospodařením politických stran a politických hnutí				35 170 763	35 170 763
372 Rada pro rozhlasové a televizní vysílání					68 897 685
373 Úřad pro přístup k dopravní infrastruktuře					19 584 073
374 Správa státních hmotných rezerv					2 697 539 803
375 Státní úřad pro jadernou bezpečnost					408 641 218
376 Generální inspekce bezpečnostních sborů					410 038 074
377 Technologická agentura České republiky					4 294 515 000
378 Národní úřad pro kybernetickou a informační bezpečnost					426 460 730
381 Nejvyšší kontrolní úřad				604 505 687	604 505 687
396 Státní dluh	48 384 000 000			48 384 000 000	48 384 000 000
397 Operace státních finančních aktiv	125 000 000			215 000 000	265 000 000
398 Všeobecná pokladní správa	489 600 000	32 354 178 284	32 354 178 284	81 551 119 858	173 328 681 429
C E L K E M	49 023 600 000	32 622 399 136	32 622 399 136	168 336 084 445	1 471 296 931 140

Rok 2021

VÝDAJE STÁTNÍHO ROZPOČTU PODLE KAPITOL
ODVĚTVOVÉ TRŽIDĚNÍ
v Kč

Tabulka č. 16
strana 1

K a p i t o l a	101	102	103	106	107	108	109	10	1	211	212	213	214	
	Zemědělská a potravinářská činnost a rozvoj	Regulace zemědělské produkce, organizace trhu a poskytování podpor	Lesní hospodářství	Správa v zemědělství	Rybářství	Zemědělský a lesnický výzkum a vývoj	Ostatní činnost a nespécifikované výdaje	Zemědělství, lesní hospodářství a rybářství	Zemědělství, lesní hospodářství a rybářství	Záležitosti těžebního průmyslu a energetiky	Ostatní odvětvové a oborové záležitosti v průmyslu a stavebnictví	Zahraniční obchod	Vnitřní obchod, služby a cestovní ruch	
301 Kancelář prezidenta republiky 302 Poslanecká sněmovna Parlamentu 303 Senát Parlamentu 304 Úřad vlády České republiky 305 Bezpečnostní informační služba 306 Ministerstvo zahraničních věcí 307 Ministerstvo obrany 308 Národní bezpečnostní úřad 309 Kancelář veřejného ochránce práv 312 Ministerstvo financí 313 Ministerstvo práce a sociálních věcí 314 Ministerstvo vnitra 315 Ministerstvo životního prostředí 317 Ministerstvo pro místní rozvoj 321 Grantová agentura České republiky 322 Ministerstvo průmyslu a obchodu 327 Ministerstvo dopravy 328 Český telekomunikační úřad 329 Ministerstvo zemědělství 333 Ministerstvo školství, mládeže a tělovýchovy 334 Ministerstvo kultury 335 Ministerstvo zdravotnictví 336 Ministerstvo spravedlnosti 343 Úřad pro ochranu osobních údajů 344 Úřad průmyslového vlastnictví 345 Český statistický úřad 346 Český úřad zeměměřický a katastrální 348 Český báňský úřad 349 Energetický regulační úřad 353 Úřad pro ochranu hospodářské soutěže 355 Ústav pro studium totalitních režimů 358 Ústavní soud 359 Úřad Národní rozpočtové rady 361 Akademie věd České republiky 371 Úřad pro dohled nad hospodařením politických stran a politických hnutí 372 Rada pro rozhlasové a televizní vysílání 373 Úřad pro přístup k dopravní infrastruktuře 374 Správa státních hmotných rezerv 375 Státní úřad pro jadernou bezpečnost 376 Generální inspekce bezpečnostních sborů 377 Technologická agentura České republiky 378 Národní úřad pro kybernetickou a informační bezpečnost 381 Nejvyšší kontrolní úřad 396 Státní dluh 397 Operace státních finančních aktiv 398 Všeobecná pokladni správa			74 115 000					74 115 000	74 115 000					
			3 900 000					3 900 000	3 900 000					
										29 699 812 000	1 607 105 923	111 169 194	725 255 842	
	10 625 100 000	1 972 639 000	719 048 832	4 497 053 500		1 146 989 000	3 310 229 772	22 271 060 104	22 271 060 104				16 000 000	

VÝDAJE STÁTNÍHO ROZPOČTU PODLE KAPITOL
ODVĚTVOVÉ TŘÍDĚNÍ
v Kč

K a p i t o l a	216	218	219	21	221	222	223	224	225	226	227	228	229
	Správa v odvětví energetiky, průmyslu, stavebnictví, obchodu a služeb	Výzkum a vývoj v průmyslu, stavebnictví, obchodu a službách	Ostatní činnost a nespecifikované výdaje	Průmysl, stavebnictví, obchod a služby	Pozemní komunikace	Silniční doprava	Vnitrozemská a námořní plavba	Železniční doprava	Civilní letecká doprava	Správa v dopravě	Doprava ostatních drah	Výzkum v dopravě	Ostatní činnost a nespecifikované výdaje v dopravě
301 Kancelář prezidenta republiky 302 Poslanecká sněmovna Parlamentu 303 Senát Parlamentu 304 Úřad vlády České republiky 305 Bezpečnostní informační služba 306 Ministerstvo zahraničních věcí 307 Ministerstvo obrany 308 Národní bezpečnostní úřad 309 Kancelář veřejného ochránce práv 312 Ministerstvo financí 313 Ministerstvo práce a sociálních věcí 314 Ministerstvo vnitra 315 Ministerstvo životního prostředí 317 Ministerstvo pro místní rozvoj 321 Grantová agentura České republiky 322 Ministerstvo průmyslu a obchodu 327 Ministerstvo dopravy 328 Český telekomunikační úřad 329 Ministerstvo zemědělství 333 Ministerstvo školství, mládeže a tělovýchovy 334 Ministerstvo kultury 335 Ministerstvo zdravotnictví 336 Ministerstvo spravedlnosti 343 Úřad pro ochranu osobních údajů 344 Úřad průmyslového vlastnictví 345 Český statistický úřad 346 Český úřad zeměměřický a katastrální 348 Český báňský úřad 349 Energetický regulační úřad 353 Úřad pro ochranu hospodářské soutěže 355 Ústav pro studium totalitních režimů 358 Ústavní soud 359 Úřad Národní rozpočtové rady 361 Akademie věd České republiky 371 Úřad pro dohled nad hospodařením politických stran a politických hnutí 372 Rada pro rozhlasové a televizní vysílání 373 Úřad pro přístup k dopravní infrastruktuře 374 Správa státních hmotných rezerv 375 Státní úřad pro jadernou bezpečnost 376 Generální inspekce bezpečnostních sborů 377 Technologická agentura České republiky 378 Národní úřad pro kybernetickou a informační bezpečnost 381 Nejvyšší kontrolní úřad 396 Státní dluh 397 Operace státních finančních aktiv 398 Všeobecná pokladní správa	1 682 240 352	2 790 480 000	542 047 445	725 255 842 36 448 854 914		124 287 443	22 977 701	205 300 000	79 860 000	1 533 707 160		83 906 600	47 229 545 985
	163 923 693 295 853 829			163 923 693 295 853 829									
	392 870 638		10 470 580	403 341 218						19 584 073			
				670 000 000									
C E L K E M	2 534 888 512	2 790 480 000	552 518 025	38 707 229 496	0	124 287 443	22 977 701	205 300 000	79 860 000	1 553 291 233	0	83 906 600	47 229 545 985

Rok 2021

VÝDAJE STÁTNÍHO ROZPOČTU PODLE KAPITOL
ODVĚTOVÉ TŘÍDĚNÍ
v Kč

Tabulka č. 16
strana 3

K a p i t o l a	22	231	232	233	234	236	238	239	23	241	246	248	249
	Doprava	Pitná voda	Odvádění a čištění odpadních vod	Vodní toky a vodo hospodářská díla	Voda v zemědělské krajině	Správa ve vodním hospodářství	Vodohospodářský výzkum a vývoj	Ostatní činnost a nespecifikované výdaje	Vodní hospodářství	Činnosti spojů	Správa ve spojkch	Výzkum a vývoj ve spojkch	Ostatní činnost a nespecifikované výdaje ve spojkch
301 Kancelář prezidenta republiky 302 Poslanecká sněmovna Parlamentu 303 Senát Parlamentu 304 Úřad vlády České republiky 305 Bezpečnostní informační služba 306 Ministerstvo zahraničních věcí 307 Ministerstvo obrany 308 Národní bezpečnostní úřad 309 Kancelář veřejného ochránce práv 312 Ministerstvo financí 313 Ministerstvo práce a sociálních věcí 314 Ministerstvo vnitra 315 Ministerstvo životního prostředí 317 Ministerstvo pro místní rozvoj 321 Grantová agentura České republiky 322 Ministerstvo průmyslu a obchodu 327 Ministerstvo dopravy 328 Český telekomunikační úřad 329 Ministerstvo zemědělství 333 Ministerstvo školství, mládeže a tělovýchovy 334 Ministerstvo kultury 335 Ministerstvo zdravotnictví 336 Ministerstvo spravedlnosti 343 Úřad pro ochranu osobních údajů 344 Úřad průmyslového vlastnictví 345 Český statistický úřad 346 Český úřad zeměměřičký a katastrální 348 Český báňský úřad 349 Energetický regulační úřad 353 Úřad pro ochranu hospodářské soutěže 355 Ústav pro studium totalitních režimů 358 Ústavní soud 359 Úřad Národní rozpočtové rady 361 Akademie věd České republiky 371 Úřad pro dohled nad hospodařením politických stran a politických hnutí 372 Rada pro rozhlasové a televizní vysílání 373 Úřad pro přístup k dopravní infrastruktuře 374 Správa státních hmotných rezerv 375 Státní úřad pro jadernou bezpečnost 376 Generální inspekce bezpečnostních sborů 377 Technologická agentura České republiky 378 Národní úřad pro kybernetickou a informační bezpečnost 381 Nejvyšší kontrolní úřad 396 Státní dluh 397 Operace státních finančních aktiv 398 Všeobecná pokladní správa	49 279 584 889	200 000 000	350 000 000	260 000 000	250 000 000				97 712 757	625 449 000	563 334 966		405 000 8 915 000
C E L K E M	49 299 168 962	200 000 000	451 712 757	563 000 000	250 000 000	0	0	0	1 464 712 757	625 449 000	563 334 966	0	9 320 000

VÝDAJE STÁTNÍHO ROZPOČTU PODLE KAPITOL
ODVĚTVOVÉ TŘÍDĚNÍ
v Kč

K a p i t o l a	24	251	252	253	254	256	258	259	25	2	311	312	313
	Spoje	Podpora podnikání	Všeobecné pracovní záležitosti	Všeobecné finanční záležitosti	Všeobecné hospodářské služby	Všeobecná hospodářská správa	Výzkum a vývoj v oblasti všeobecných hospodářských záležitostí	Ostatní činnosti a nespecifikované výdaje	Všeobecné hospodářské záležitosti a ostatní ekonomické funkce	Průmyslová a ostatní odvětví hospodářství	Předškolní a základní vzdělávání	Střední vzdělávání a vzdělávání v konzervatořích	Školská zařízení pro výkon ústavní a ochranné výchovy
301 Kancelář prezidenta republiky 302 Poslanecká sněmovna Parlamentu 303 Senát Parlamentu 304 Úřad vlády České republiky 305 Bezpečnostní informační služba 306 Ministerstvo zahraničních věcí 307 Ministerstvo obrany 308 Národní bezpečnostní úřad 309 Kancelář veřejného ochránce práv 312 Ministerstvo financí 313 Ministerstvo práce a sociálních věcí 314 Ministerstvo vnitra 315 Ministerstvo životního prostředí 317 Ministerstvo pro místní rozvoj 321 Grantová agentura České republiky 322 Ministerstvo průmyslu a obchodu 327 Ministerstvo dopravy 328 Český telekomunikační úřad 329 Ministerstvo zemědělství 333 Ministerstvo školství, mládeže a tělovýchovy 334 Ministerstvo kultury 335 Ministerstvo zdravotnictví 336 Ministerstvo spravedlnosti 343 Úřad pro ochranu osobních údajů 344 Úřad průmyslového vlastnictví 345 Český statistický úřad 346 Český úřad zeměměřický a katastrální 348 Český báňský úřad 349 Energetický regulační úřad 353 Úřad pro ochranu hospodářské soutěže 355 Ústav pro studium totalitních režimů 358 Ústavní soud 359 Úřad Národní rozpočtové rady 361 Akademie věd České republiky 371 Úřad pro dohled nad hospodařením politických stran a politických hnutí 372 Rada pro rozhlasové a televizní vysílání 373 Úřad pro přístup k dopravní infrastruktuře 374 Správa státních hmotných rezerv 375 Státní úřad pro jadernou bezpečnost 376 Generální inspekce bezpečnostních sborů 377 Technologická agentura České republiky 378 Národní úřad pro kybernetickou a informační bezpečnost 381 Nejvyšší kontrolní úřad 396 Státní dluh 397 Operace státních finančních aktiv 398 Všeobecná pokladni správa													

VÝDAJE STÁTNÍHO ROZPOČTU PODLE KAPITOL
ODVĚTVOVÉ TŘÍDĚNÍ
v Kč

K a p i t o l a	314	315	31	321	322	323	326	328	329	32	31 a 32	331	332
	Ostatní zařízení související s výchovou a vzděláváním mládeže	Vyšší odborné vzdělávání	Vzdělávání a školské služby	Vysokoškolské vzdělávání	Zařízení související s vysokoškolským vzděláváním	Základní umělecké, jazykové a zájmové vzdělávání	Správa ve vzdělávání	Výzkum školství a vzdělávání	Ostatní činnost a nespecifikované výdaje	Vzdělávání a školské služby	Vzdělávání a školské služby	Kultura	Ochrana památek a péče o kulturní dědictví a národní a historické povědomí
301 Kancelář prezidenta republiky 302 Poslanecká sněmovna Parlamentu 303 Senát Parlamentu 304 Úřad vlády České republiky 305 Bezpečnostní informační služba 306 Ministerstvo zahraničních věcí 307 Ministerstvo obrany 308 Národní bezpečnostní úřad 309 Kancelář veřejného ochránce práv 312 Ministerstvo financí 313 Ministerstvo práce a sociálních věcí 314 Ministerstvo vnitra 315 Ministerstvo životního prostředí 317 Ministerstvo pro místní rozvoj 321 Grantová agentura České republiky 322 Ministerstvo průmyslu a obchodu 327 Ministerstvo dopravy 328 Český telekomunikační úřad 329 Ministerstvo zemědělství 333 Ministerstvo školství, mládeže a tělovýchovy 334 Ministerstvo kultury 335 Ministerstvo zdravotnictví 336 Ministerstvo spravedlnosti 343 Úřad pro ochranu osobních údajů 344 Úřad průmyslového vlastnictví 345 Český statistický úřad 346 Český úřad zeměměřický a katastrální 348 Český báňský úřad 349 Energetický regulační úřad 353 Úřad pro ochranu hospodářské soutěže 355 Ústav pro studium totalitních režimů 358 Ústavní soud 359 Úřad Národní rozpočtové rady 361 Akademie věd České republiky 371 Úřad pro dohled nad hospodařením politických stran a politických hnutí 372 Rada pro rozhlasové a televizní vysílání 373 Úřad pro přístup k dopravní infrastruktuře 374 Správa státních hmotných rezerv 375 Státní úřad pro jadernou bezpečnost 376 Generální inspekce bezpečnostních sborů 377 Technologická agentura České republiky 378 Národní úřad pro kybernetickou a informační bezpečnost 381 Nejvyšší kontrolní úřad 396 Státní dluh 397 Operace státních finančních aktiv 398 Všeobecná pokladní správa			117 344 080	1 367 903 040					1 367 903 040	1 485 247 120		190 047 697	
		190 809 248	425 161 966	247 074 017					40 218 148	287 292 165	712 454 131	18 924 948	
			5 148 229								5 148 229	86 240 000	
	820 583 469	69 436 000	4 395 432 392	38 762 431 226	150 000 000	132 657 444	1 078 295 689		145 076 832 196	185 200 216 555	189 595 648 947	157 225 256 6 806 772 810	2 826 373 341
			755 000 000								755 000 000		
C E L K E M	820 583 469	260 245 248	5 698 086 667	40 377 408 283	150 000 000	132 657 444	1 078 295 689	0	145 117 050 344	186 855 411 760	192 553 498 427	7 069 163 014	3 033 421 038

VÝDAJE STÁTNÍHO ROZPOČTU PODLE KAPITOL
ODVĚTVOVÉ TŘÍDĚNÍ
v Kč

K a p i t o l a	333	334	336	338	339	33	341	342	348	34	351	352	353
	Činnosti registrovaných církví a náboženských společností	Sdělovací prostředky	Správa v oblasti kultury, církví a sdělovacích prostředků	Výzkum a vývoj v oblasti kultury, církví a sdělovacích prostředků	Ostatní činnosti v záležitostech kultury, církví a sdělovacích prostředků	Kultura, církev a sdělovací prostředky	Tělovýchova	Zájmová činnost a rekreace	Výzkum v oblasti tělovýchovy, zájmové činnosti a rekreace	Tělovýchova a zájmová činnost	Ambulantní péče	Ústavní péče	Zvláštní zdravotnická zařízení a služby pro zdravotnictví
301 Kancelář prezidenta republiky 302 Poslanecká sněmovna Parlamentu 303 Senát Parlamentu 304 Úřad vlády České republiky 305 Bezpečnostní informační služba 306 Ministerstvo zahraničních věcí 307 Ministerstvo obrany 308 Národní bezpečnostní úřad 309 Kancelář veřejného ochránce práv 312 Ministerstvo financí 313 Ministerstvo práce a sociálních věcí 314 Ministerstvo vnitra 315 Ministerstvo životního prostředí 317 Ministerstvo pro místní rozvoj 321 Grantová agentura České republiky 322 Ministerstvo průmyslu a obchodu 327 Ministerstvo dopravy 328 Český telekomunikační úřad 329 Ministerstvo zemědělství 333 Ministerstvo školství, mládeže a tělovýchovy 334 Ministerstvo kultury 335 Ministerstvo zdravotnictví 336 Ministerstvo spravedlnosti 343 Úřad pro ochranu osobních údajů 344 Úřad průmyslového vlastnictví 345 Český statistický úřad 346 Český úřad zeměměřický a katastrální 348 Český báňský úřad 349 Energetický regulační úřad 353 Úřad pro ochranu hospodářské soutěže 355 Ústav pro studium totalitních režimů 358 Ústavní soud 359 Úřad Národní rozpočtové rady 361 Akademie věd České republiky 371 Úřad pro dohled nad hospodařením politických stran a politických hnutí 372 Rada pro rozhlasové a televizní vysílání 373 Úřad pro přístup k dopravní infrastruktuře 374 Správa státních hmotných rezerv 375 Státní úřad pro jadernou bezpečnost 376 Generální inspekce bezpečnostních sborů 377 Technologická agentura České republiky 378 Národní úřad pro kybernetickou a informační bezpečnost 381 Nejvyšší kontrolní úřad 396 Státní dluh 397 Operace státních finančních aktiv 398 Všeobecná pokladní správa		28 200 000				190 047 697							
						28 200 000 17 000 000	376 884 154		2 500 000	379 384 154		1 024 096 656	88 393 405
						18 924 948	284 856 166			284 856 166	348 674 530		
						86 240 000							
						157 225 256	7 000 000 000	275 819 938		7 275 819 938			
	3 230 426 910		385 701 643	524 697 000	70 247 870	13 844 219 574						1 120 342 968	1 295 972 735
			</										

VÝDAJE STÁTNÍHO ROZPOČTU PODLE KAPITOL
ODVĚTVOVÉ TŘÍDĚNÍ
v Kč

Kapitola	354 Zdravotnické programy	356 Správa ve zdravotnictví	358 Výzkum a vývoj ve zdravotnictví	359 Ostatní činnost ve zdravotnictví	35 Zdravotnictví	361 Rozvoj bydlení a bytové hospodářství	363 Komunální služby a územní rozvoj	366 Správa v oblasti bydlení, komunálních služeb a územního rozvoje	368 Výzkum a vývoj v oblasti bydlení, komunálních služeb a územního rozvoje	369 Ostatní činnost v oblasti bydlení, komunálních služeb a územního rozvoje	36 Bydlení, komunální služby a územní rozvoj	371 Ochrana ovzduší a klimatu	372 Nakládání s odpady
301 Kancelář prezidenta republiky													
302 Poslanecká sněmovna Parlamentu													
303 Senát Parlamentu													
304 Úřad vlády České republiky	169 880 000				169 880 000								
305 Bezpečnostní informační služba													
306 Ministerstvo zahraničních věcí													
307 Ministerstvo obrany	760 000		7 000 000		1 120 250 061							15 000	56 638 262
308 Národní bezpečnostní úřad													
309 Kancelář veřejného ochránce práv													
312 Ministerstvo financí						1 820 000					1 820 000		
313 Ministerstvo práce a sociálních věcí													
314 Ministerstvo vnitra					348 674 530								
315 Ministerstvo životního prostředí													
317 Ministerstvo pro místní rozvoj						695 000 000	2 529 638 433	1 019 655 044		29 489 838	4 273 783 315		
321 Grantová agentura České republiky													
322 Ministerstvo průmyslu a obchodu													12 000 000
327 Ministerstvo dopravy													
328 Český telekomunikační úřad													
329 Ministerstvo zemědělství	11 000 000				11 000 000								
333 Ministerstvo školství, mládeže a tělovýchovy	12 197 000				12 197 000								
334 Ministerstvo kultury													
335 Ministerstvo zdravotnictví	283 757 206	2 294 589 514	1 765 056 912	752 793 537	7 512 512 872								
336 Ministerstvo spravedlnosti	14 515 000				14 515 000								
343 Úřad pro ochranu osobních údajů													
344 Úřad průmyslového vlastnictví													
345 Český statistický úřad													
346 Český úřad zeměměřický a katastrální													
348 Český báňský úřad													
349 Energetický regulační úřad													
353 Úřad pro ochranu hospodářské soutěže													
355 Ústav pro studium totalitních režimů													
358 Ústavní soud													
359 Úřad Národní rozpočtové rady													
361 Akademie věd České republiky													
371 Úřad pro dohled nad hospodařením politických stran a politických hnutí													
372 Rada pro rozhlasové a televizní vysílání													
373 Úřad pro přístup k dopravní infrastruktuře													
374 Správa státních hmotných rezerv													
375 Státní úřad pro jadernou bezpečnost													
376 Generální inspekce bezpečnostních sborů													
377 Technologická agentura České republiky													
378 Národní úřad pro kybernetickou a informační bezpečnost													
381 Nejvyšší kontrolní úřad													
396 Státní dluh													
397 Operace státních finančních aktiv													
398 Všeobecná pokladní správa				78 000 000 000	78 000 000 000	3 910 546 529					3 910 546 529		
C E L K E M	492 109 206	2 294 589 514	1 772 056 912	78 752 793 537	87 189 029 463	4 607 366 529	2 529 638 433	1 019 655 044	0	29 489 838	8 186 149 844	15 000	68 638 262

Rok 2021

VÝDAJE STÁTNÍHO ROZPOČTU PODLE KAPITOL
ODVĚTVOVÉ TŘÍDĚNÍ
v Kč

Tabulka č. 16
strana 8

Kapitola	373	374	375	376	377	378	379	37	380	38	390	39	3
	Ochrana a sanace půdy a podzemní vody	Ochrana přírody a krajiny	Omezování hluku a vibrací	Správa v ochraně životního prostředí	Ochrana proti záření	Výzkum životního prostředí	Ostatní činnosti v životním prostředí	Ochrana životního prostředí	Ostatní výzkum a vývoj	Ostatní výzkum a vývoj	Ostatní činnosti související se službami pro obyvatelstvo	Ostatní činnosti související se službami pro obyvatelstvo	Služby pro obyvatelstvo
301 Kancelář prezidenta republiky													190 047 697
302 Poslanecká sněmovna Parlamentu													
303 Senát Parlamentu													
304 Úřad vlády České republiky													169 880 000
305 Bezpečnostní informační služba													
306 Ministerstvo zahraničních věcí	10 151 521	35 000 000					12 339 000	114 143 783					28 200 000
307 Ministerstvo obrany													3 116 025 118
308 Národní bezpečnostní úřad													
309 Kancelář veřejného ochránce práv													
312 Ministerstvo financí													1 820 000
313 Ministerstvo práce a sociálních věcí													
314 Ministerstvo vnitra													1 364 909 775
315 Ministerstvo životního prostředí	2 000 000	1 014 731 861		1 001 133 020		257 600 199	5 439 113 422	7 714 578 502					7 714 578 502
317 Ministerstvo pro místní rozvoj													4 273 783 315
321 Grantová agentura České republiky									4 430 546 000	4 430 546 000			4 430 546 000
322 Ministerstvo průmyslu a obchodu		151 978 519			712 073 664			876 052 183					876 052 183
327 Ministerstvo dopravy													
328 Český telekomunikační úřad													
329 Ministerstvo zemědělství		440 000 000					18 000 000	458 000 000					560 388 229
333 Ministerstvo školství, mládeže a tělovýchovy									3 851 327 135	3 851 327 135			200 892 218 276
334 Ministerstvo kultury													13 844 219 574
335 Ministerstvo zdravotnictví													7 512 512 872
336 Ministerstvo spravedlnosti													14 515 000
343 Úřad pro ochranu osobních údajů													
344 Úřad průmyslového vlastnictví													
345 Český statistický úřad													
346 Český úřad zeměměřický a katastrální													
348 Český báňský úřad													
349 Energetický regulační úřad													
353 Úřad pro ochranu hospodářské soutěže													
355 Ústav pro studium totalitních režimů													
358 Ústavní soud													
359 Úřad Národní rozpočtové rady													
361 Akademie věd České republiky									6 262 938 700	6 262 938 700			6 262 938 700
371 Úřad pro dohled nad hospodařením politických stran a politických hnutí													
372 Rada pro rozhlasové a televizní vysílání													68 897 685
373 Úřad pro přístup k dopravní infrastruktuře													
374 Správa státních hmotných rezerv													
375 Státní úřad pro jadernou bezpečnost													
376 Generální inspekce bezpečnostních sborů													
377 Technologická agentura České republiky									4 294 515 000	4 294 515 000			4 294 515 000
378 Národní úřad pro kybernetickou a informační bezpečnost													
381 Nejvyšší kontrolní úřad													
396 Státní dluh													
397 Operace státních finančních aktiv													
398 Všeobecná pokladní správa					32 000 000			32 000 000			20 880 000	20 880 000	82 718 426 529
C E L K E M	12 151 521	1 641 710 380	0	1 001 133 020	744 073 664	257 600 199	5 469 452 422	9 194 774 468	18 839 326 835	18 839 326 835	20 880 000	20 880 000	338 334 474 455

Rok 2021

VÝDAJE STÁTNÍHO ROZPOČTU PODLE KAPITOL
ODVĚTOVÉ TŘÍDĚNÍ
v Kč

Tabulka č. 16
strana 9

K a p i t o l a	411	412	413	414	415	417	418	419	41	421	422	423	424
	Dávky důchodového pojištění	Dávky nemocenského pojištění	Dávky státní sociální podpory a dávky péstounske péce	Dávky státní sociální podpory a dávky péstounske péce	Zvláštní sociální dávky příslušníků ozbrojených sil při skončení služebního poměru	Dávky pomoci v hmotné nouzi	Dávky osobám se zdravotním postižením	Ostatní dávky povahy sociálního zabezpečení	Dávky a podpory v sociálním zabezpečení	Podpory v nezaměstnanosti	Aktivní politika zaměstnanosti	Ochrana zaměstnanců při platební neschopnosti zaměstnavatelů	Zaměstnávaní zdravotně postižených občanů
301 Kancelář prezidenta republiky 302 Poslanecká sněmovna Parlamentu 303 Senát Parlamentu 304 Úřad vlády České republiky 305 Bezpečnostní informační služba 306 Ministerstvo zahraničních věcí 307 Ministerstvo obrany 308 Národní bezpečnostní úřad 309 Kancelář veřejného ochránce práv 312 Ministerstvo financí 313 Ministerstvo práce a sociálních věcí 314 Ministerstvo vnitra 315 Ministerstvo životního prostředí 317 Ministerstvo pro místní rozvoj 321 Grantová agentura České republiky 322 Ministerstvo průmyslu a obchodu 327 Ministerstvo dopravy 328 Český telekomunikační úřad 329 Ministerstvo zemědělství 333 Ministerstvo školství, mládeže a tělovýchovy 334 Ministerstvo kultury 335 Ministerstvo zdravotnictví 336 Ministerstvo spravedlnosti 343 Úřad pro ochranu osobních údajů 344 Úřad průmyslového vlastnictví 345 Český statistický úřad 346 Český úřad zeměměřický a katastrální 348 Český báňský úřad 349 Energetický regulační úřad 353 Úřad pro ochranu hospodářské soutěže 355 Ústav pro studium totalitních režimů 358 Ústavní soud 359 Úřad Národní rozpočtové rady 361 Akademie věd České republiky 371 Úřad pro dohled nad hospodařením politických stran a politických hnutí 372 Rada pro rozhlasové a televizní vysílání 373 Úřad pro přístup k dopravní infrastruktuře 374 Správa státních hmotných rezerv 375 Státní úřad pro jadernou bezpečnost 376 Generální inspekce bezpečnostních sborů 377 Technologická agentura České republiky 378 Národní úřad pro kybernetickou a informační bezpečnost 381 Nejvyšší kontrolní úřad 396 Státní dluh 397 Operace státních finančních aktiv 398 Všeobecná pokladní správa	4 702 000 000	65 000 000			2 595 000 000				7 362 000 000				
	505 387 208 000 6 381 626 000	39 400 000 000 208 297 000	33 529 802 182	9 702 520 000	597 730 000 4 468 713 000	6 548 069 978	3 100 000 000	28 812 000 000 23 700 000	614 044 000 626 479 600 160 11 082 336 000	7 500 000 000	500 000 000	400 000 000	8 000 000 000
	793 500 000	21 000 000			630 100 000			200 000	1 444 800 000				
		800 000			37 400 000				38 200 000				
								7 200 200 000	7 200 200 000				
C E L K E M	517 264 334 000	39 711 411 000	33 529 802 182	9 702 520 000	8 328 943 000	6 548 069 978	3 100 000 000	36 036 100 000	654 221 180 160	7 500 000 000	500 000 000	400 000 000	8 000 000 000

Rok 2021

VÝDAJE STÁTNÍHO ROZPOČTU PODLE KAPITOL
ODVĚTOVÉ TŘÍDĚNÍ
v Kč

Tabulka č. 16
strana 10

[illegible]

Rok 2021

VÝDAJE STÁTNÍHO ROZPOČTU PODLE KAPITOL
ODVĚTOVÉ TŘÍDĚNÍ
v Kč

Tabulka č. 16
strana 11

[illegible]

VÝDAJE STÁTNÍHO ROZPOČTU PODLE KAPITOL
ODVĚTVOVÉ TŘÍDĚNÍ
v Kč

Kapitola	52 Civilní připravenost na krizové stavby	531 Bezpečnost a veřejný pořádek	538 Výzkum týkající se bezpečnosti a veřejného pořádku	539 Ostatní záležitosti bezpečnosti a veřejného pořádku	53 Bezpečnost a veřejný pořádek	541 Ústavní soudnictví	542 Soudnictví	543 Státní zastupitelství	544 Vězeňství	545 Probační a mediační služba	546 Správa v oblasti právní ochrany	547 Veřejná ochrana	548 Výzkum v oblasti právní ochrany
301 Kancelář prezidenta republiky													
302 Poslanecká sněmovna Parlamentu													
303 Senát Parlamentu													
304 Úřad vlády České republiky													
305 Bezpečnostní informační služba		2 140 974 408			2 140 974 408								
306 Ministerstvo zahraničních věcí	21 090 000												
307 Ministerstvo obrany	967 000			6 650 500	6 650 500								
308 Národní bezpečnostní úřad		274 507 594			274 507 594								
309 Kancelář veřejného ochránce práv												141 516 957	
312 Ministerstvo financí	50 000	78 198 718			78 198 718							64 906 133	
313 Ministerstvo práce a sociálních věcí	600 000												
314 Ministerstvo vnitra	50 000	48 861 513 108	784 000	61 000 000	48 923 297 108								
315 Ministerstvo životního prostředí	3 000 000												
317 Ministerstvo pro místní rozvoj													
321 Grantová agentura České republiky													
322 Ministerstvo průmyslu a obchodu													
327 Ministerstvo dopravy	7 310 700												
328 Český telekomunikační úřad	70 000												
329 Ministerstvo zemědělství	1 700 000												
333 Ministerstvo školství, mládeže a tělovýchovy	70 000			8 132 000	8 132 000								
334 Ministerstvo kultury	50 000												
335 Ministerstvo zdravotnictví	15 000 000												
336 Ministerstvo spravedlnosti	300 000			7 395 000	7 395 000		13 976 704 942	3 348 605 790	10 063 253 474	337 181 698	1 753 212 397		
343 Úřad pro ochranu osobních údajů													
344 Úřad průmyslového vlastnictví													
345 Český statistický úřad													
346 Český úřad zeměměřický a katastrální													
348 Český báňský úřad													
349 Energetický regulační úřad													
353 Úřad pro ochranu hospodářské soutěže													
355 Ústav pro studium totalitních režimů													
358 Ústavní soud						191 200 092							
359 Úřad Národní rozpočtové rady													
361 Akademie věd České republiky													
371 Úřad pro dohled nad hospodařením politických stran a politických hnutí													
372 Rada pro rozhlasové a televizní vysílání													
373 Úřad pro přístup k dopravní infrastruktuře													
374 Správa státních hmotných rezerv	2 690 619 803												
375 Státní úřad pro jadernou bezpečnost	5 300 000												
376 Generální inspekce bezpečnostních sborů				375 838 074	375 838 074								
377 Technologická agentura České republiky													
378 Národní úřad pro kybernetickou a informační bezpečnost		502 460 730			502 460 730								
381 Nejvyšší kontrolní úřad													
396 Státní dluh													
397 Operace státních finančních aktiv													
398 Všeobecná pokladní správa	140 000 000	605 000 000			605 000 000								
C E L K E M	2 886 177 503	52 462 654 558	784 000	459 015 574	52 922 454 132	191 200 092	13 976 704 942	3 348 605 790	10 063 253 474	337 181 698	1 753 212 397	206 423 090	0

VÝDAJE STÁTNÍHO ROZPOČTU PODLE KAPITOL
ODVĚTVOVÉ TRŽDĚNÍ
v Kč

Kapitola	549 Ostatní záležitosti právní ochrany	54 Právní ochrana	551 Požární ochrana	552 Ostatní složky a činnosti integrovaneho záchranného systému	556 Státní správa v požární ochraně a integrovaneho záchranného systému	558 Výzkum a vývoj v požární ochraně a integrovaneho záchranného systému	559 Ostatní záležitosti požární ochrany a integrovaneho záchranného systému	55 Požární ochrana a integrovaneho záchranného systému	5 Bezpečnost státu a právní ochrana	611 Zastupitelské orgány a volby	612 Kancelář prezidenta republiky	613 Nejvyšší kontrolní úřad	614 Všeobecná vnitřní státní správa (nezafazena v jiných funkcích)
301 Kancelář prezidenta republiky													
302 Poslanecká sněmovna Parlamentu													
303 Senát Parlamentu													
304 Úřad vlády České republiky													
305 Bezpečnostní informační služba													
306 Ministerstvo zahraničních věcí													
307 Ministerstvo obrany													
308 Národní bezpečnostní úřad													
309 Kancelář veřejného ochránce práv		141 516 957											
312 Ministerstvo financí		64 906 133											
313 Ministerstvo práce a sociálních věcí	34 304 059	34 304 059											
314 Ministerstvo vnitra			9 617 733 866		558 936 438		28 000 000	10 204 670 304	59 128 017 412				
315 Ministerstvo životního prostředí									3 000 000				
317 Ministerstvo pro místní rozvoj													
321 Grantová agentura České republiky													
322 Ministerstvo průmyslu a obchodu													
327 Ministerstvo dopravy													
328 Český telekomunikační úřad									7 852 700				
329 Ministerstvo zemědělství									70 000				
333 Ministerstvo školství, mládeže a tělovýchovy									1 700 000				
334 Ministerstvo kultury									8 202 000				
335 Ministerstvo zdravotnictví									50 000				
336 Ministerstvo spravedlnosti	64 683 471	29 543 641 772							15 000 000				
343 Úřad pro ochranu osobních údajů									29 551 336 772				
344 Úřad průmyslového vlastnictví													
345 Český statistický úřad													
346 Český úřad zeměměřický a katastrální													
348 Český báňský úřad													
349 Energetický regulační úřad													
353 Úřad pro ochranu hospodářské soutěže													
355 Ústav pro studium totalitních režimů													
358 Ústavní soud		191 200 092							191 200 092				
359 Úřad Národní rozpočtové rady													
361 Akademie věd České republiky													
371 Úřad pro dohled nad hospodařením politických stran a politických hnutí													
372 Rada pro rozhlasové a televizní vysílání													
373 Úřad pro přístup k dopravní infrastruktuře													
374 Správa státních hmotných rezerv									2 697 539 803				
375 Státní úřad pro jadernou bezpečnost									5 300 000				
376 Generální inspekce bezpečnostních sborů									375 838 074				
377 Technologická agentura České republiky													
378 Národní úřad pro kybernetickou a informační bezpečnost									502 460 730				
381 Nejvyšší kontrolní úřad												562 713 287	
396 Státní dluh													
397 Operace státních finančních aktiv													
398 Všeobecná pokladní správa				60 000 000				60 000 000	805 000 000	692 200 000			53 872 474 245
C E L K E M	98 987 530	29 975 569 013	9 617 733 866	60 000 000	558 936 438	0	28 000 000	10 264 670 304	170 757 927 577	2 677 205 935	125 477 700	562 713 287	76 631 649 231

Rok 2021

VÝDAJE STÁTNÍHO ROZPOČTU PODLE KAPITOL

ODVĚTVOVÉ TRŽIDĚNÍ

y Kč

Tabulka č. 16

strana 14

[illegible]

Kapitola	640	64	6	0
	Ostatní činnosti	Ostatní činnosti	Všeobecná veřejná správa a služby	VÝDAJE STÁTNÍHO ROZPOČTU CELKEM
301 Kancelář prezidenta republiky			125 477 700	389 640 397
302 Poslanecká sněmovna Parlamentu			1 367 995 643	1 367 995 643
303 Senát Parlamentu			617 010 292	617 010 292
304 Úřad vlády České republiky			822 661 696	992 541 696
305 Bezpečnostní informační služba				2 140 974 408
306 Ministerstvo zahraničních věcí			7 984 124 597	8 033 414 597
307 Ministerstvo obrany			23 050 000	85 316 000 000
308 Národní bezpečnostní úřad				274 507 594
309 Kancelář veřejného ochránce práv				141 516 957
312 Ministerstvo financí	38 220 852	38 220 852	20 458 632 102	22 959 559 324
313 Ministerstvo práce a sociálních věcí	230 000 000	230 000 000	230 200 000	677 562 989 684
314 Ministerstvo vnitra			4 048 476 636	76 393 204 515
315 Ministerstvo životního prostředí				8 399 824 142
317 Ministerstvo pro místní rozvoj				4 999 039 157
321 Grantová agentura České republiky				4 430 546 000
322 Ministerstvo průmyslu a obchodu				38 395 488 057
327 Ministerstvo dopravy				49 287 576 301
328 Český telekomunikační úřad				1 197 768 966
329 Ministerstvo zemědělství				23 893 148 333
333 Ministerstvo školství, mládeže a tělovýchovy			133 850 000	201 034 270 276
334 Ministerstvo kultury				13 844 269 574
335 Ministerstvo zdravotnictví			3 000 000	7 530 512 872
336 Ministerstvo spravedlnosti			2 000 000	31 028 651 772
343 Úřad pro ochranu osobních údajů			167 885 671	167 885 671
344 Úřad průmyslového vlastnictví			3 050 000	190 675 520
345 Český statistický úřad			1 086 854 866	1 086 854 866
346 Český úřad zeměměřický a katastrální				3 452 142 710
348 Český báňský úřad				163 923 693
349 Energetický regulační úřad				295 853 829
353 Úřad pro ochranu hospodářské soutěže				254 579 858
355 Ústav pro studium totalitních režimů			241 694 321	241 694 321
358 Ústavní soud				191 200 092
359 Úřad Národní rozpočtové rady				22 669 157
361 Akademie věd České republiky				6 262 938 700
371 Úřad pro dohled nad hospodařením politických stran a politických hnutí			35 170 763	35 170 763
372 Rada pro rozhlasové a televizní vysílání				68 897 685
373 Úřad pro přístup k dopravní infrastruktuře				19 584 073
374 Správa státních hmotných rezerv				2 697 539 803
375 Státní úřad pro jadernou bezpečnost				408 641 218
376 Generální inspekce bezpečnostních sborů				414 038 074
377 Technologická agentura České republiky				4 294 515 000
378 Národní úřad pro kybernetickou a informační bezpečnost				502 460 730
381 Nejvyšší kontrolní úřad			562 713 287	562 713 287
396 Státní dluh			51 055 000 000	51 055 000 000
397 Operace státních finančních aktiv			215 000 000	215 000 000
398 Všeobecná pokladní správa	53 390 351 138	53 390 351 138	109 697 485 383	202 227 607 112
CELKEM	53 658 571 990	53 658 571 990	198 881 332 957	1 535 062 036 719