

## SOUHRNNÉ HODNOCENÍ PŘEDPOKLÁDANÉHO VÝVOJE SYSTÉMU VEŘEJNÉHO ZDRAVOTNÍHO POJIŠTĚNÍ V ROCE 2016 NA ZÁKLADĚ VYHODNOCENÍ ÚDAJŮ ZPP 2016 ČINNÝCH ZDRAVOTNÍCH POJIŠŤOVEN PŮSOBÍCÍCH NA ÚZEMÍ ČR

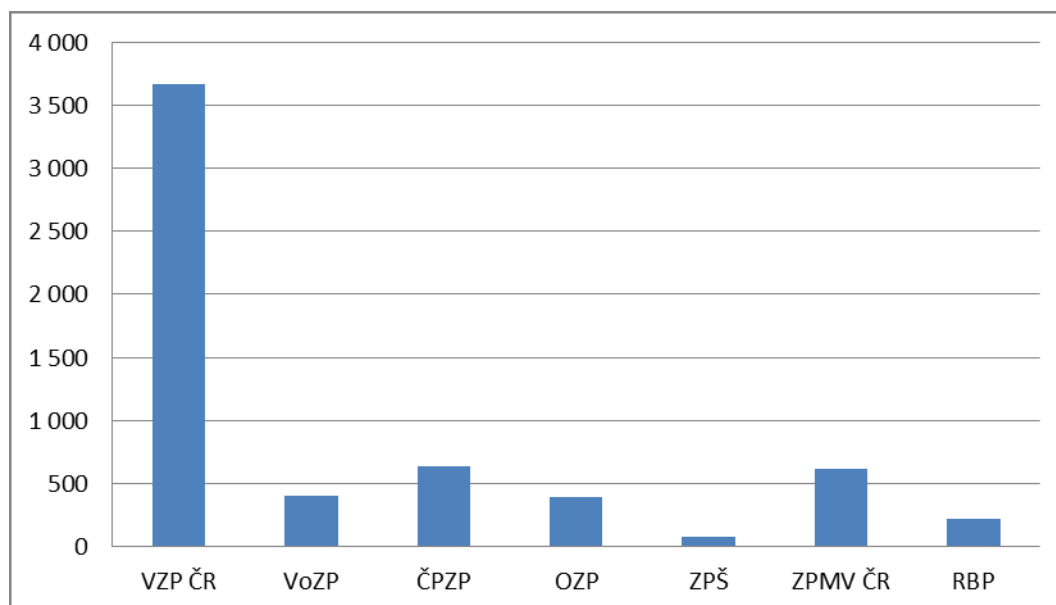
### Úvod

Hodnocení vychází z návrhů zdravotně pojistných plánů (ZPP) sedmi činných zdravotních pojišťoven.

K 31. 12. 2015 je očekávaný počet **pojištěnců 10,4 mil.**, z toho Všeobecná zdravotní pojišťovna ČR (VZP ČR) registrovala 5,93 mil. pojištěnců, tj. 57 % pojištěnců systému v.z.p.. Ke konci roku 2016 pak VZP ČR očekává již pouze 5,91 mil. pojištěnců, což potvrzuje dlouhodobě klesající trend.

Provozování komerčního pojištění v systému v. z. p. účinné právní předpisy nepřipouštějí, a proto VZP ČR a Oborová zdravotní pojišťovna zaměstnanců bank, pojišťoven a stavebnictví (OZP) provozují tento druh pojištění odděleně ve stoprocentně vlastněných dceřiných společnostech. **Počet zaměstnanců zdravotních pojišťoven ke konci roku 2016 bude činit 6 008.** Po delší době tak dochází k nárůstu, neboť v letech 2012–2015 počet zaměstnanců osciloval mezi 5 800 až 5 900. Z toho vyplývá, že průměrný počet pojištěnců na 1 zaměstnance poklesne z 1 767 na 1 735.

**Graf č. 1: Počet zaměstnanců k 31. 12. 2016 dle ZPP**



## Příjmy

**Příjmy systému v. z. p. v roce 2016** (Tabulka č. 1 a Graf č. 2) ovlivní v meziročním srovnání zvýšení částky vyměřovacího základu pojistného na veřejné zdravotní pojištění u osob, za něž je plátcem pojistného stát, a to z 6 259 Kč na 6 444 Kč za kalendářní měsíc. To představuje zvýšení měsíční platby za každého „státního pojištěnce“ o 25 Kč na 870 Kč (účinnost od 1. 1. 2016). Dále pak předpokládaný nárůst objemu mezd a platů v roce 2016 odhadovaný v Makroekonomické predikci MF z října 2015 na 4,3 %. Dalším faktorem růstu příjmů bude zvýšení minimální mzdy z 9 200 Kč na 9 900 Kč v lednu 2016 a nárůst mezd ve veřejné správě.

**Tabulka č. 1: Plánované příjmy systému v. z. p. 2016**

Plánované údaje roku 2016	mld. Kč
<b>Příjmy z vlastního výběru</b>	<b>195,44</b>
<b>Příjmy ze státního rozpočtu</b>	<b>63,12</b>
<b>Ostatní příjmy systému v. z. p.</b>	<b>1,93</b>
<b>Příjmy od zahraničních pojišťoven a MO</b>	<b>0,66</b>
<b>Příjmy ze zdaňovaných činností</b>	<b>0,07</b>
<b>Celkové příjmy systému v. z. p.</b>	<b>261,22</b>

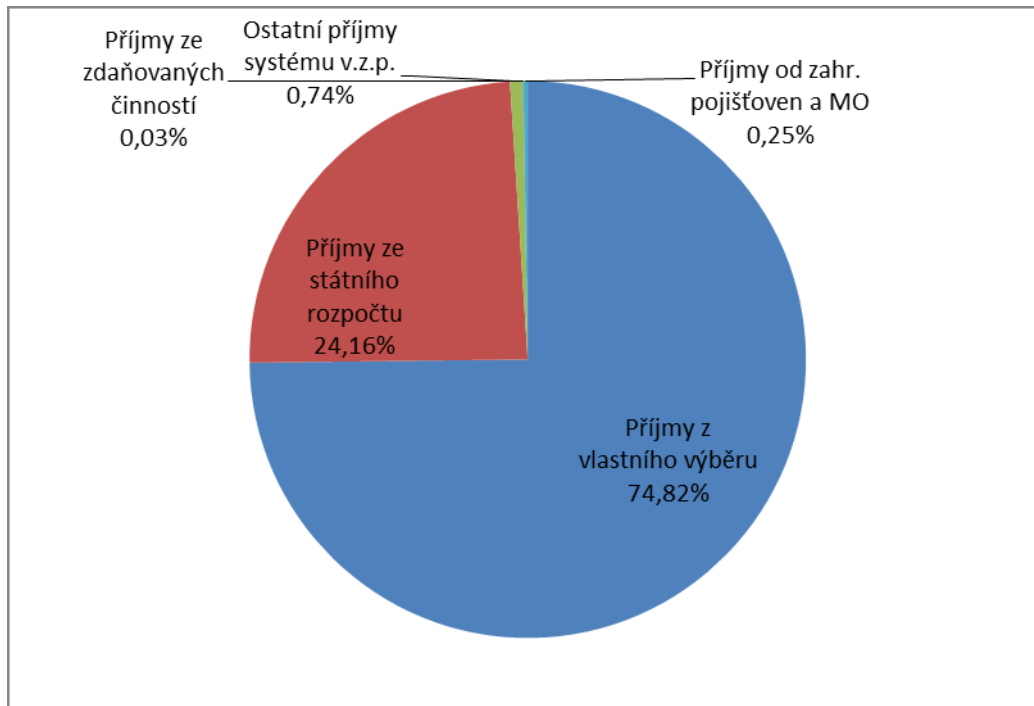
**Celkové příjmy systému v. z. p.** na rok 2016 jsou plánovány ve výši **261,22 mld. Kč** s meziročním nárůstem o 4 % a v absolutní hodnotě o cca 10 mld. Kč.

**Příjmy z vlastního výběru** pojistného budou činit **195,44 mld. Kč** (meziroční nárůst o 4,3 %). Pozitivně se projeví pokračující konjunktura české ekonomiky. Zde bude mít vliv také výše zmíněné zvýšení platů zaměstnanců ve veřejném sektoru a nepatrně také zvýšení minimální mzdy.

**Příjmy ze státního rozpočtu** za osoby, za které je plátcem pojistného stát (dále „platba státu“), které spolu s výběrem pojistného podléhají stoprocentnímu přerozdělování, tvoří cca 24 % z celkových příjmů systému v. z. p. v plánované hodnotě **63,12 mld. Kč**. V roce 2015 bylo ze státního rozpočtu vyplaceno 61,1 mld. Kč. Meziročně by tak mělo dojít k nárůstu o 3,3 %.

**Ostatní příjmy systému v. z. p.** ve výši cca 0,74 % z celkových příjmů v hodnotě 1,93 mld. Kč mají jen marginální význam a tvoří je především sankční příjmy (penále, pokuty, přírážky, náhrady škod) a úroky. Příjmy od zahraničních pojišťoven a Ministerstva obrany se předpokládají ve výši 0,66 mld. Kč tj. cca 0,25 % celkových příjmů v. z. p.. Zcela minimální podíl na celkových příjmech mají příjmy ze zdaňovaných činností, a to ve výši 0,03 % v plánované hodnotě 0,07 mld. Kč. Struktura zdaňovaných činností se dlouhodobě nemění, neboť účinné právní předpisy zdravotním pojišťovnám umožňují pouze omezený rozsah vlastních aktivit. Jsou jimi především pronájmy nevyužitých nebytových prostor a zprostředkování prodeje komerčního pojištění. Zisky po zdanění z těchto činností využívají ZP v souladu se zákony a rozhodnutími správních rad na posilování fondů v. z. p., včetně Fondu prevence.

**Graf č. 2: Plánované příjmy systému v. z. p. 2016**



Plánované příjmy jednotlivých zdravotních pojišťoven v různém členění a v porovnání s očekávanou skutečností 2015 podrobněji viz Tabulková příloha Tabulka č. 1 str. 2–3.

## Výdaje

Plánované výdaje (Tabulka č. 2, Graf č. 3 a č. 4)

Tabulka č. 2: Plánované výdaje systému v. z. p. 2016

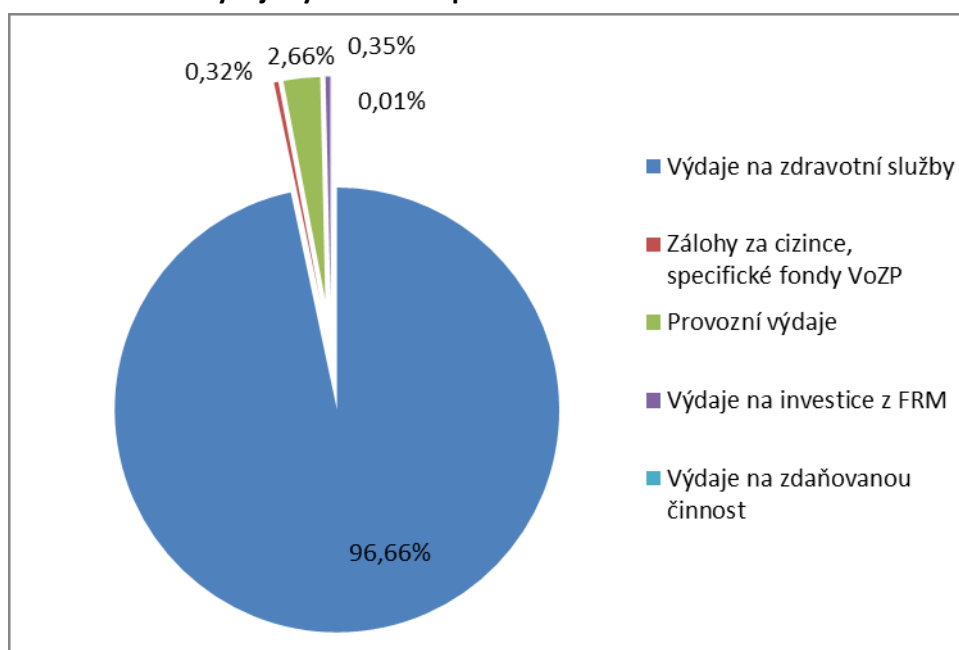
Plánované údaje roku 2016 (ZPP 2016)	mld. Kč
Výdaje na zdravotní služby	252,02
Zálohy za cizince, specifické fondy VoZP ČR	0,82
Provozní výdaje	6,93
Výdaje na investice z FRM	0,91
Výdaje na zdaňovanou činnost	0,04
<b>Celkové výdaje systému v. z. p.</b>	<b>260,72</b>

Celkové výdaje systému v. z. p. na rok 2016 jsou plánovány ve výši **260,72 mld. Kč** s meziročním nárůstem o 4 %. V přepočtu na jednoho pojištěnce pak činí celkové predikované výdaje systému v. z. p. 25 007 Kč.

Z toho **výdaje na zdravotní služby** jsou plánovány ve výši **252,02 mld. Kč** s meziročním nárůstem o 3,9 % především v důsledku modelace úhradové vyhlášky platné pro rok 2016. Zde se promítla priorita vlády v podobě zvýšení platů pracovníků ve zdravotnictví (přes 3 mld. Kč).

**Provozní výdaje** budou v roce 2016 činit **6,93 mld. Kč** (bez výdajů na investice z FRM). Aktuální propočtené limity, limity zdravotně pojistných plánů a procenta jejich plnění viz Tabulková příloha Tabulka č. 1a. VZP ČR, ČPZP, OZP, a RBP plánují využít celý přiděl. Naopak VoZP ČR pouze necelých 75 %. Maxima též neplánuje využít ZP MV ČR a nepatrně pod limitem bude ZPŠ. **Výdaje na investice z FRM** se plánují ve výši cca **0,91 mld. Kč**.

Graf č. 3: Plánované výdaje systému v. z. p. 2016



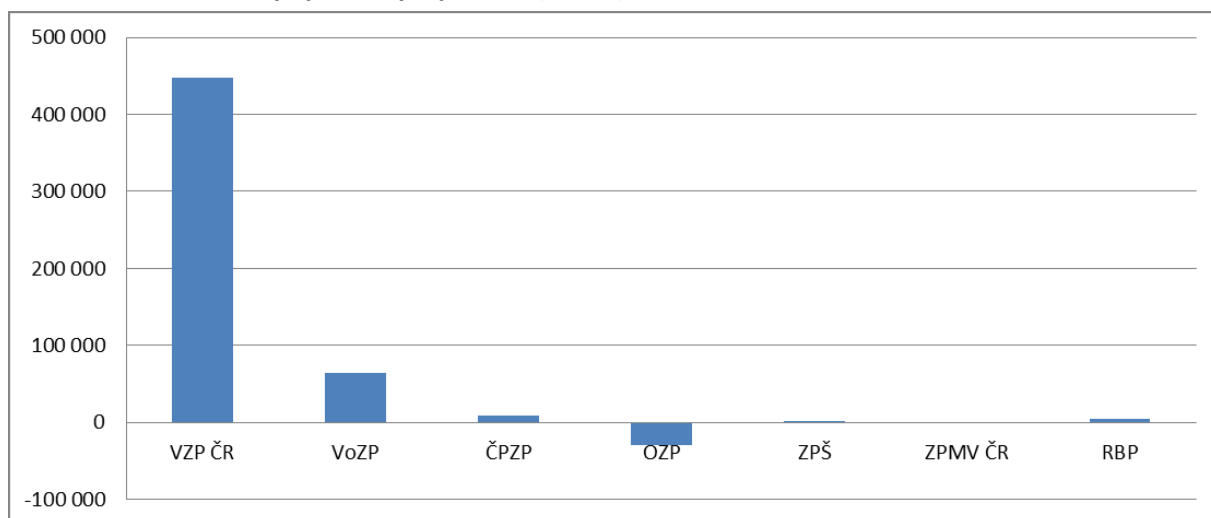
Podrobnější informace viz Tabulková příloha Tabulka č. 1 str. 4 a 5.

## Saldo

**Plánované saldo příjmů a výdajů celkem** systému v. z. p. činí cca **0,5 mld. Kč**, což představuje meziroční zlepšení o 94 mil. Kč (viz Tabulková příloha Tabulka č. 1 str. 6). VZP ČR, VoZP ČR, ČPZP, ZPŠ a RBP plánují v roce 2016 kladná salda, VZP ČR 447 mil. Kč, VoZP ČR 65 mil. Kč, ČPZP 8 mil. Kč, ZPŠ 0,5 mil. Kč, RBP 4,8 mil. Kč. ZP MV ČR očekává vyrovnané hospodaření.

Naopak záporné saldo očekává OZP (–30 mil. Kč) v důsledku odložení některých investičních akcí z předchozích let do roku 2016. V předchozím roce (2015) kladného salda dle očekávání dosáhla pouze VZP ČR a OZP, záporného pak ČPZP, RBP, VoZP ČR, ZPŠ a ZP MV ČR.

**Graf č. 4: Plánované saldo příjmů a výdajů 2016 (tis. Kč)**



Podrobnější informace viz Tabulková příloha Tabulka č. 1 str. 6.

## Pohledávky a závazky

**Plánovaný stav pohledávek v. z. p. celkem** (v čisté výši bez opravných položek) **k 31. 12. 2016 dosáhne 36,6 mld. Kč**, z toho pohledávky za plátcí pojistného činí 32,6 mld. Kč, tj. 89 %. Meziročně tak dojde k mírnému poklesu celkového stavu pohledávek o 147 mil. Kč.

**Plánovaný stav závazků v. z. p. celkem k 31. 12. 2016 je 35,5 mld. Kč**. V tom závazky vůči poskytovatelům zdravotních služeb činí 34,5 mld. Kč, tj. 97,1 %. Žádná zdravotní pojišťovna nepředpokládá existenci závazků po lhůtě splatnosti vůči PZS. Oproti roku 2015 zdravotní pojišťovny plánují zvýšení závazků o 1,4 mld. Kč. Jedná se o pokračování dlouhodobě vzestupného trendu v souvislosti s růstem výdajů.

Ze statistických výkazů jednotlivých zdravotních pojišťoven vyplývá, že se počítá s obvyklým nedokončeným vyúčtováním poskytnutých zdravotních služeb s jejich poskytovateli za rok 2015 ve výši **6,9 mld. Kč**, v roce 2016 pak 6,3 mld. Kč, což je evidováno v položce **dohadných položek pasivních. Dohadné položky aktivní** předpokládají v roce 2015 v celkové výši **1,8 mld. Kč a k 31. 12. 2016 pak 1,7 mld. Kč**. Meziročně tak dojde u pasivních položek k poklesu o 648 mil. Kč a u položek aktivních o 135 mil. Kč. U obou ukazatelů se jedná o pokračování trendu od roku 2013.

**Stav opravných položek** dosáhne k 31. 12. 2016 celkem **29,1 mld. Kč**. Tato kategorie pohledávek (součást tzv. „hrubé“ výše pohledávek) je nadále vymáhána na plátcích pojistného. Pouze z hlediska účetního jsou tyto položky vyjmuty z „čistých“ pohledávek a čtvrtletně přehodnocovány v souladu s účetními standardy.<sup>1</sup> Oproti roku 2015 se jedná o nárůst o 0,3 mld. Kč. Stav opravných položek se zvyšuje každoročně již od roku 2010, a jedná se tedy o pokračování trendu.

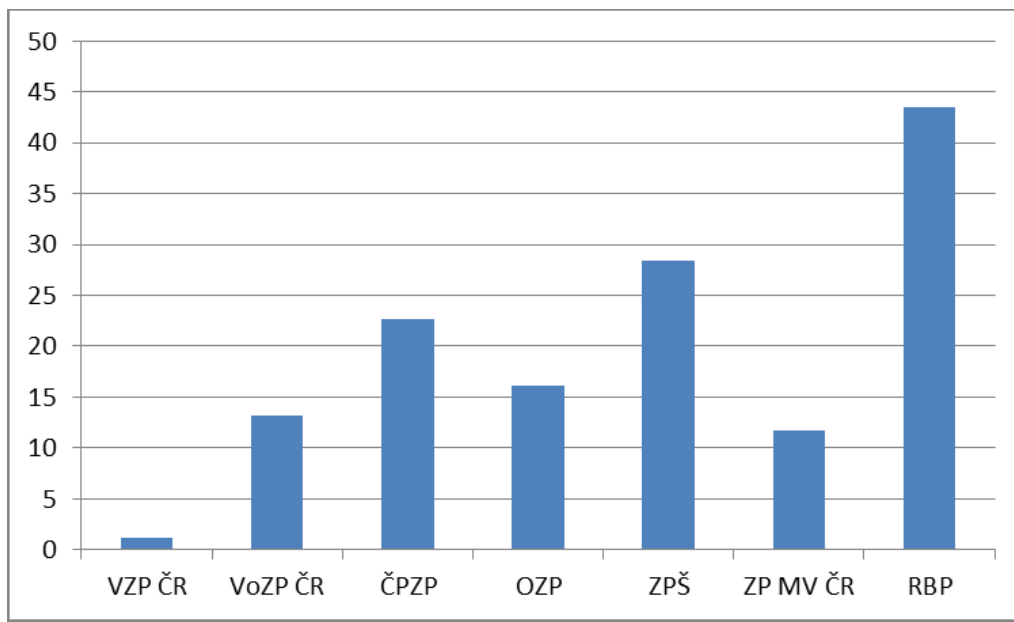
Informace o stavu závazků a pohledávek jednotlivých zdravotních pojišťoven viz Tabulková příloha Tabulka č. 1 str. 7 až 9.

Tabulka č. 1 str. 7 zpracovaná na základě podkladů jednotlivých zdravotních pojišťoven dokládá plánovaný absolutní stav závazků vůči poskytovatelům zdravotních služeb k 31. 12. 2016. Tento stav závazků je rovněž z důvodu srovnatelnosti vyjádřen i v **přepočtu na denní spotřebu výdajů na zdravotní služby** (Tabulka č. 1b). Závazky ve lhůtě splatnosti vůči poskytovatelům zdravotních služeb se pohybují v rozmezí 39–54 dnů. Zásoby na bankovních účtech základního fondu zdravotního pojištění (dále jen BÚ ZFZP) jednotlivých zdravotních pojišťoven vyjádřené ve dnech k 31. 12. 2016 jsou nerovnoměrné a dosahují 1–43 dnů. Meziročně nedošlo u tohoto ukazatele k výraznější změně.

---

<sup>1</sup> V Tabulkové příloze Tabulka č. 1 nejsou tyto údaje uvedeny, neboť nejsou součástí „čisté výše“ pohledávek.

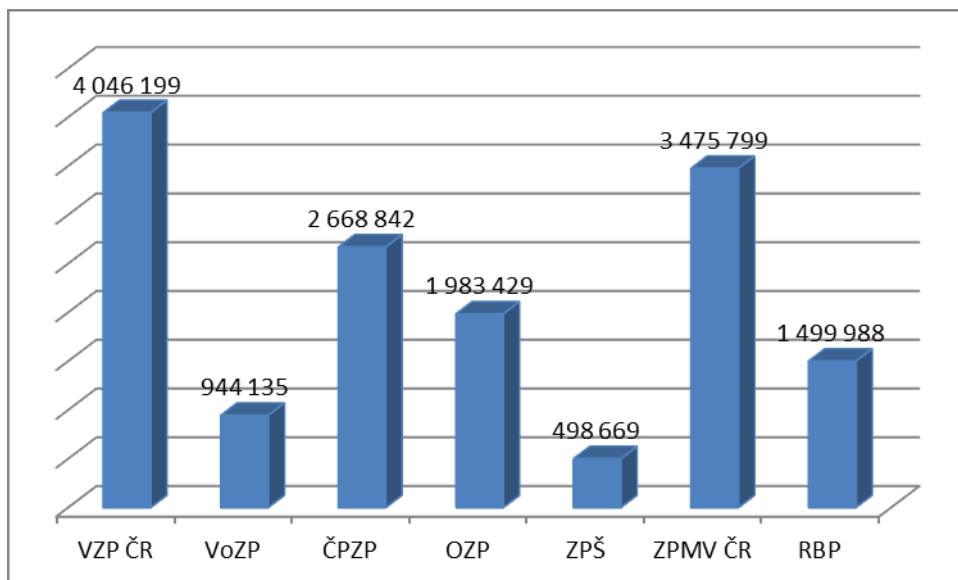
Graf č. 5: Plánovaná finanční zásoba na BÚ ZFZP v roce 2016 ve dnech výdajů na péči



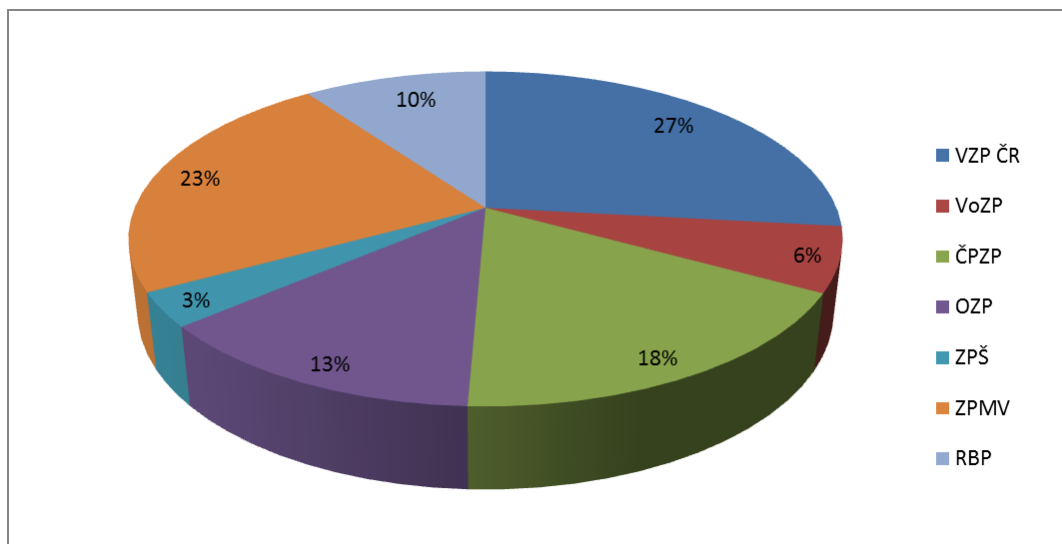
## Stavy peněžních prostředků zdravotních pojišťoven na BÚ

Stav peněžních zůstatků (včetně hodnoty uložené v CP) na bankovních účtech zdravotních pojišťoven je plánován k 31. 12. 2016 v celkové výši 15,2 mld. Kč. Oproti očekávané skutečnosti 2015 se prakticky nezmění, ačkoli se očekává kladné saldo hospodaření. Jeho vliv však bude celý eliminován splátkou návratné finanční výpomoci VZP ČR z roku 2013 do státního rozpočtu v roce 2016 v částce 500 mil. Kč.

Graf č. 6: Stav peněžních prostředků jednotlivých ZP k 31. 12. 2016 (tis. Kč)



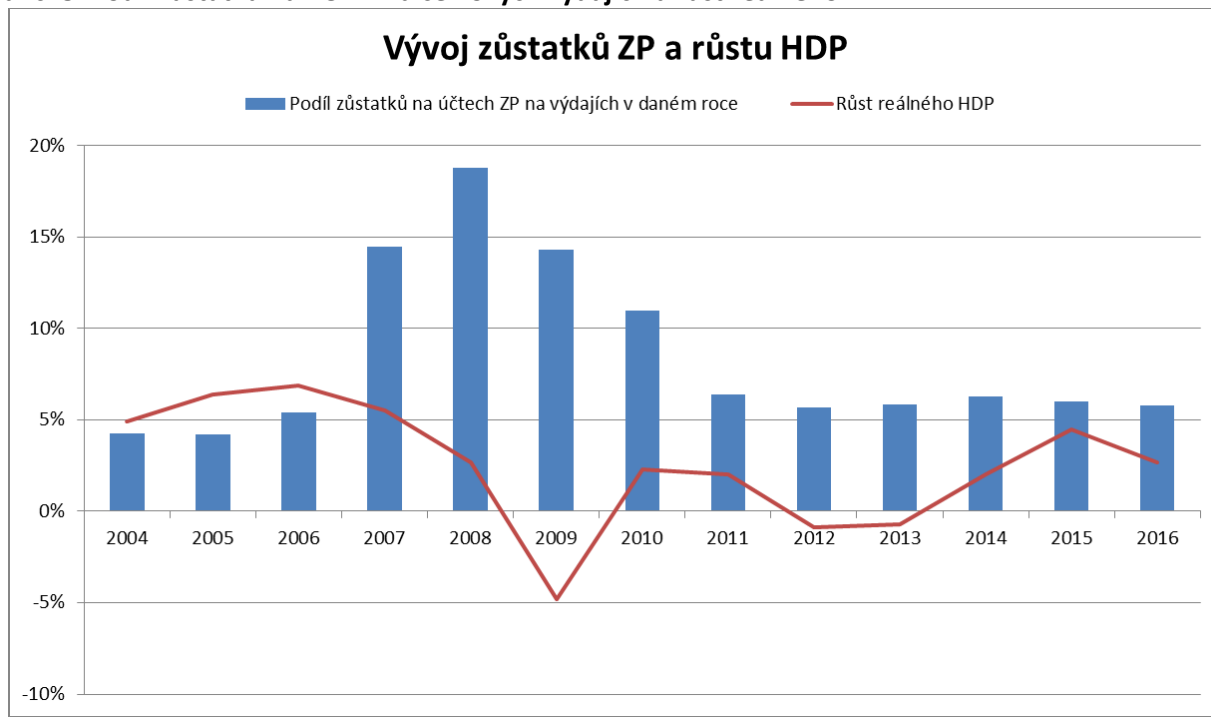
Graf č. 7: Stav peněžních prostředků jednotlivých ZP k 31. 12. 2016



V Tabulkové příloze, Tabulka č. 1b, jsou uvedeny finanční zůstatky na bankovních účtech základních fondů zdravotních pojišťoven k 31. 12. 2016. U BÚ Rezervního fondu u VZP ČR bude stále k 31. 12. 2016 přetrvávat stav pouze částečné naplněnosti. Tento „vnitřní dluh“ VZP ČR v roce 2016 dosáhne částky cca 0,7 mld. Kč.



**Graf č. 8: Podíl zůstatků na BÚ ZP na celkových výdajích a růst reálného HDP**



Jak vidno z Grafu č. 8, zdravotní pojišťovny nashromáždily značné rezervy (ve smyslu zůstatků na BÚ) v letech předcházejících světové hospodářské krizi v roce 2009. Od roku 2009 pak docházelo k prudkému úbytku rezerv, díky čemuž nedošlo k výraznému omezení kvality a dostupnosti zdravotní péče.

V posledních letech byl pak systém do jisté míry stabilizován, a to jak určitým zlepšením hospodářské situace, tak i díky restriktivním úhradovým vyhláškám let 2010–2013. Pro rok 2016, i přes predikovaný hospodářský růst, se však počítá s dalším relativním poklesem rezerv, což nepředstavuje střednědobě, ani dlouhodobě udržitelné nastavení systému veřejného zdravotního pojištění. V případě návratu recese či jiného vnějšího negativního šoku tak není vytvořen dostatečný „polštář“ pro zmírnění jejich dopadů.

## Vlivy na systém veřejného zdravotního pojištění

Podle predikce základních makroekonomických indikátorů ČR zveřejněné MF v říjnu 2015 pro rok 2015 a 2016 dojde k růstu české ekonomiky, růst reálného HDP je pro rok 2015 očekáván ve výši 4,5 % a v roce 2016 je předpokládán ve výši 2,7 %.

Minimální mzda se zvyšuje s účinností od 1. 1. 2016 na 9 900 Kč, měsíční pojistné OBZP tak činí 1 337 Kč (nařízení vlády č. 204/2014 Sb.).

Od 1. 1. 2016 se zvýšila platba za pojištěnce, za které je plátcem pojistného stát, na 870 Kč. Tato výše platby bude platná po celý rok 2016.

Roční maximální vyměřovací základ nebude ani v roce 2016 zastropován.

Od roku 2015 jsou zrušeny regulační poplatky poskytovatelů ambulantních a lékárenských služeb.

**Zdravotní politika** má stejně jako v předchozích letech za cíl zajistit pro pojištěnce kvalitní, místně a časově dostupné zdravotní služby ve všech segmentech zdravotních služeb.

Dohodovací řízení k úhradám na rok 2016 probíhalo v období od 1. 4. 2015 do 19. 8. 2015. Ve lhůtě předpokládané zákonem č. 48/1997 Sb. účastníci dohodovacího řízení nedospěli k dohodě v 7 z 12 segmentů zdravotních služeb (akutní lůžková péče; následná lůžková péče; lázeňská léčebně rehabilitační péče a zdravotní péče v ozdravovnách; mimoústavní ambulantní specializované služby; domácí zdravotní služby; fyzioterapie – nelékařské profese; ambulantní stomatologické služby).

Ve čtyřech segmentech byla dohoda uzavřena (ambulantní gynekologické služby; mimolůžkové laboratorní a radiodiagnostické služby; zdravotnické záchranné služby přepravy pacientů neodkladné péče a lékařské služby první pomoci a v segmentu zdravotnické dopravní služby). V segmentu praktičtí lékaři a praktičtí lékaři pro děti a dorost bylo dosaženo parciální dohody.

V době zpracovávání návrhů ZPP 2016, na základě předložených výsledků uvedeného dohodovacího řízení, MZ vydalo vyhlášku č. 273/2015 Sb., kterou se v souladu s § 17 odst. 5 zákona č. 48/1997 Sb. stanovují hodnoty bodu, výše úhrad hrazených služeb a regulační omezení pro r. 2016, (dále jen „úhradová vyhláška 2016“) pro všechny segmenty zdravotní péče tak, aby nastavené parametry úhrad respektovaly předpokládané finanční možnosti systému v. z. p. v roce 2016. Vzhledem k tomu, že předložené zdravotně pojistné plány všech zdravotních pojišťoven jsou v souladu s předpoklady úhradové vyhlášky 2016, lze mít za to, že v souladu s ní bude rovněž celý systém v. z. p.

## Celkové náklady na zdravotní služby

Celkové náklady na zdravotní služby čerpané z oddílu A základního fondu zdravotního pojištění ve výši 251,71 mld. Kč (Tabulka č. 3 a Graf č. 9) představují plánovanou výši nároků PZS za poskytnuté zdravotní služby. Jak vyplývá z celkového salda příjmů a nákladů ZFZP za systém v. z. p. jako celek, překračují plánované nároky PZS plánované finanční příjmy ZFZP v systému v. z. p. ve ZPP 2016 o 0,418 mld. Kč.

U žádné ZP se nepředpokládají závazky po lhůtě splatnosti. U všech ZP se projevuje snaha o regulační omezení objemu poskytovaných zdravotních služeb v rámci dohodovacích řízení a účinných právních předpisů.

Z pohledu meziročního srovnání plánují ZP jako celek meziroční zvýšení objemu nákladů hrazených ze ZFZP celkem o 4,0 % tj. o 9,6 mld. Kč. Výsledné čerpání finančních prostředků v jednotlivých segmentech zdravotní péče však bude závislé na uplatňovaném způsobu úhrady a podílu individuálních dohod a na realizaci všech legislativních změn v oblasti v. z. p. Z detailních podkladů jednotlivých ZP vyplývá, že všechny plánují meziroční zvýšení nákladů na zdravotní služby: VZP ČR o 4,0 %, VoZP ČR o 2,1 %, ČPZP o 3,2 %, OZP o 4,8 %, ZPŠ o 4,4 %, ZP MV ČR o 5,0 % a RBP o 3,9 %.

V objemově největším segmentu **lůžkové zdravotní péče** je předpokládán nárůst nákladů o 4,4 % (tj. o 5,59 mld. Kč) oproti očekávané skutečnosti roku 2015. U **ambulantní péče** se plánuje navýšení nákladů celkem o 3,3 % (tj. o 2,13 mld. Kč), (Tabulka č. 3 a Graf č. 10). U **ostatních nákladů** (náklady na lázeňskou léčebně rehabilitační péči, služby v ozdravovnách, přepravu, zdravotnickou záchrannou službu, léky vydané na recepty, zdravotnické prostředky vydané na poukazy, léčení v zahraničí, očkovací látky a finanční prostředky – vratky), se plánuje navýšení celkem o 3,8 % (tj. o 1,91 mld. Kč).

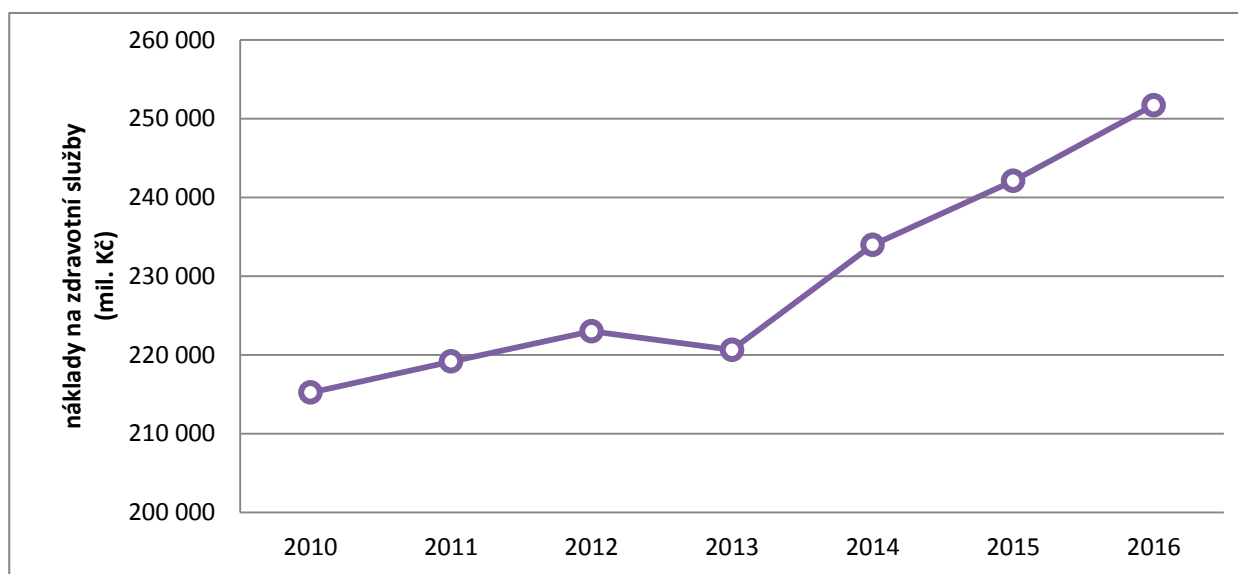
Tabulka č. 3: Struktura nákladů na zdravotní služby podle jednotlivých segmentů

Ukazatel (v mil. Kč)	2010	2011	2012	2013	2014	2015 (oč. skut.)	2016 (ZPP)
Náklady na ambulantní péči	55 511	58 000	58 761	60 059	62 669	64 797	66 922
Náklady na lůžkovou péči	111 816	113 051	113 766	112 742	122 547	126 940	132 530
Ostatní náklady	47 886	48 114	50 473	47 841	48 743	50 348	52 259
<b>Celkové náklady</b>	<b>215 213</b>	<b>219 165</b>	<b>223 000</b>	<b>220 642</b>	<b>233 959</b>	<b>242 085</b>	<b>251 711</b>

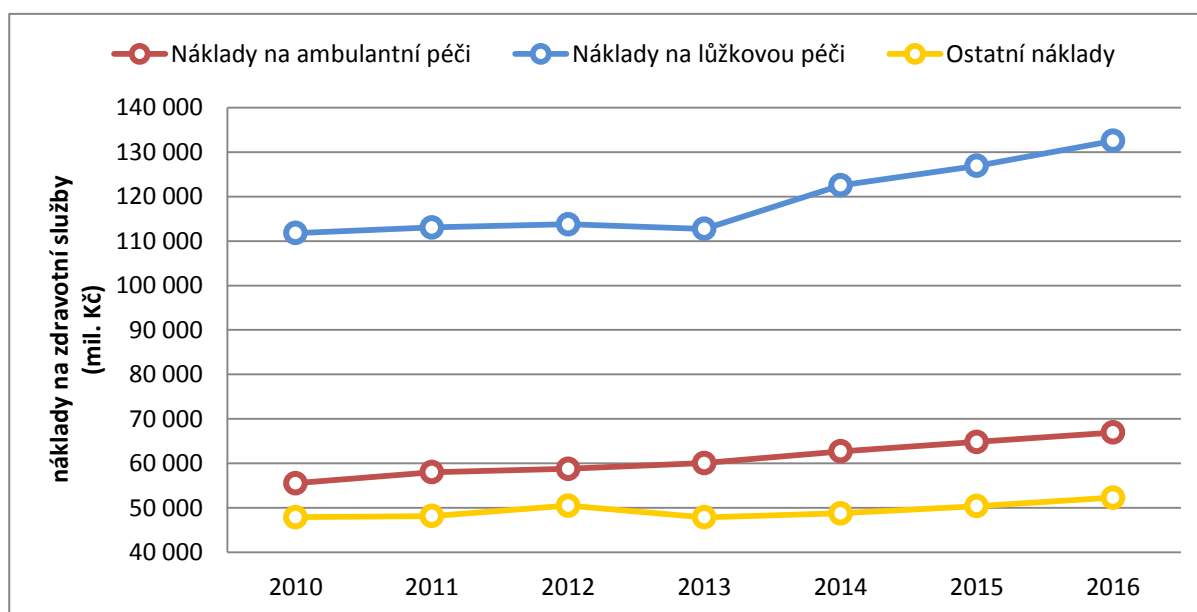
Tab. 4: Vývoj nákladů na jednotlivé segmenty

Ukazatel (v %)	2011/2010	2012/2011	2013/2012	2014/2013	2015/2016	2015/2016
Náklady na ambulantní péči	104,48	101,31	102,21	104,35	103,40	103,28
Náklady na lůžkovou péči	101,10	100,63	99,10	108,70	103,58	104,40
Ostatní náklady	100,48	104,90	94,79	101,89	103,29	103,80
<b>Celkové náklady</b>	<b>101,84</b>	<b>101,75</b>	<b>98,94</b>	<b>106,04</b>	<b>103,47</b>	<b>103,98</b>

**Graf č. 9: Celkové náklady na zdravotní služby**



**Graf č. 10: Náklady na zdravotní služby podle segmentů**



**Přesnější údaj o meziročním vývoji jednoznačně představuje odhad nákladů na jednoho pojištěnce** (Tabulka č. 4 a Graf č. 11). Za celý systém v. z. p. v r. 2016 mají dosáhnout průměrné náklady na zdravotní služby všech ZP v přepočtu na 1 pojištěnce v průměru částky 24 143 Kč, což představuje meziroční zvýšení o 3,9 % (v absolutním vyjádření nárůst o 913 Kč na 1 pojištěnce). VZP ČR predikuje tyto náklady v průměru ve výši 25 856 Kč, tedy s meziročním nárůstem o 1 099 Kč na 1 pojištěnce, tj. o 4,4 %. Z hlediska absolutní výše těchto nákladů na 1 pojištěnce dále zůstává na 1. místě. Ze srovnání jednotlivých ZZP vyplývá, že růst těchto nákladů plánují všechny ZP (VoZP ČR o 2,5 %, ČPZP o 1,7 %, OZP o 6,3 %, ZPŠ o 3,1 %, ZP MV ČR o 3,3 % a RBP o 3,6 %).

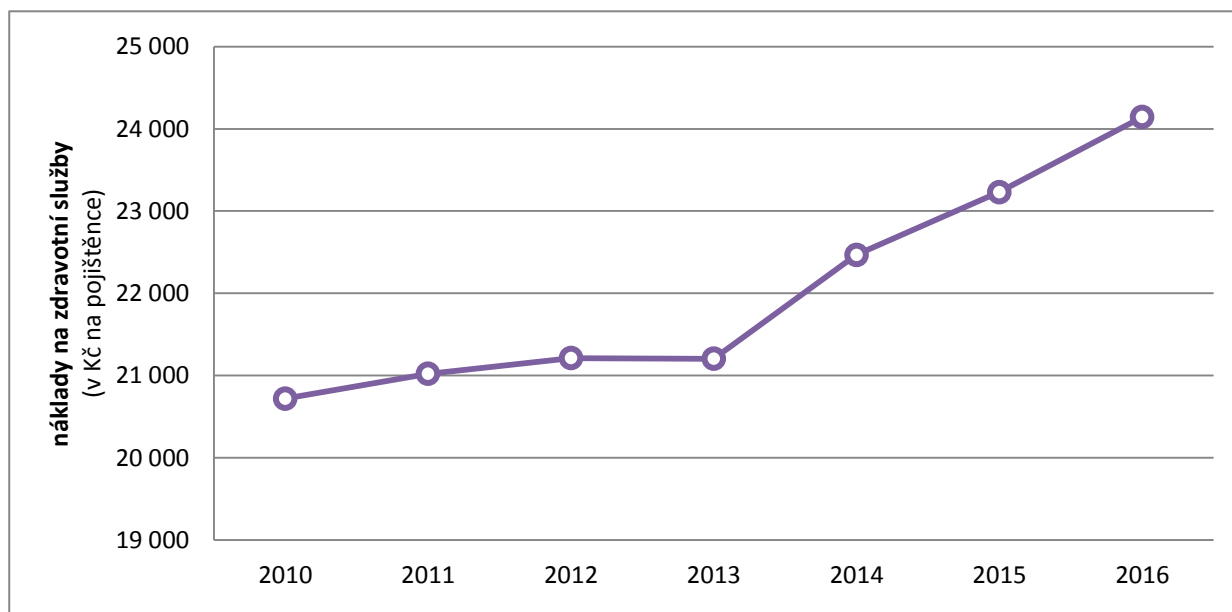
Zároveň je nutné uvést, že VZP má i nejvyšší příjmy na 1 pojištěnce z pojistného v. z. p. včetně vlivu přerozdělování ve výši 26 608 Kč. Příjmy na 1 pojištěnce ZZP se pohybují v rozmezí od 21 801 Kč do 24 245 Kč.

V objemově největším segmentu **lůžkové zdravotní péče** je předpokládán nárůst nákladů o 4,4 % (tj. o 531 Kč) oproti očekávané skutečnosti roku 2015. U **ambulantní péče** se plánuje zvýšení nákladů celkem o 3,2 % (tj. o 201 Kč), (Tabulka č. 4 a Graf č. 12).

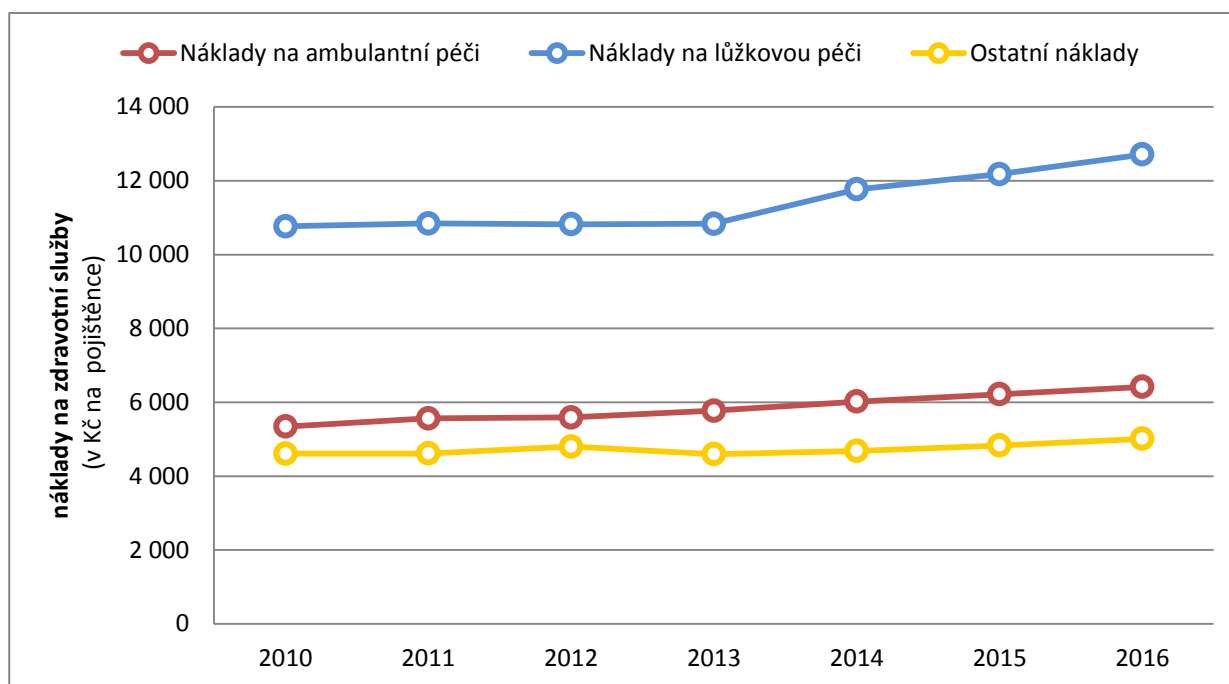
**Tabulka č. 4: Struktura nákladů na zdravotní služby v přepočtu na 1 pojištěnce**

Ukazatel (v Kč)	2010	2011	2012	2013	2014	2015 (oč. skut.)	2016 (ZPP)
<b>Náklady na ambulantní péči</b>	5 344	5 563	5 589	5 772	6 018	6 218	6 419
<b>Náklady na lůžkovou péči</b>	10 765	10 843	10 822	10 835	11 768	12 181	12 712
<b>Ostatní náklady</b>	4 610	4 616	4 801	4 597	4 682	4 831	5 012
<b>Celkové náklady</b>	<b>20 719</b>	<b>21 022</b>	<b>21 212</b>	<b>21 204</b>	<b>22 468</b>	<b>23 230</b>	<b>24 143</b>

**Graf č. 11: Celkové náklady na zdravotní služby v přepočtu na 1 pojištěnce**



**Graf č. 12: Náklady na zdravotní služby podle segmentů v přepočtu na 1 pojištěnce**



Náklady na léčení cizinců plánují ZP ve výši 932 099 tis. Kč s meziročním nárůstem o 8,0 % a s průměrným nákladem na jednoho ošetřeného cizince ve výši 5 604 Kč. Jednotlivé ZP uhradí závazky za cizince z BÚ ZFZP a částky za poskytnutou zdravotní péči si nárokují prostřednictvím Kanceláře ZP (CMÚ) u zahraničních zdravotních pojišťoven, které provedou příslušnou úhradu. Výše těchto úhrad jsou uvedeny v tabulkách č. 2 ZFZP jednotlivých ZP. Objemy úhrad na léčení cizinců nelze plánovat s vyšší přesností, pouze je možné provést odhad dle minulého vývoje. Průměrné náklady na jednoho ošetřeného cizince zůstávají dlouhodobě na srovnatelné úrovni.

Celkové příjmy od zahraničních pojišťoven plánují ZP v r. 2016 ve výši 662 786 tis. Kč, výdaje dosáhnou 824 826 tis. Kč. Záporné saldo příjmů a výdajů se očekává 162 040 tis. Kč. Časové převisy plánovaných výdajů za ošetření cizinců nad příjmy od zahraničních pojišťoven budou opět krýt jednotlivé ZP z prostředků na BÚ ZFZP.

**Tabulka č. 5: Vývoj nákladů na léčení cizinců v České republice**

Ukazatel	2010	2011	2012	2013	2014	2015 (oč. skut.)	2016 (ZPP)
Náklady na léčení cizinců (tis. Kč)	410 737	560 937	635 439	607 287	749 602	863 208	932 099
Počet ošetřených cizinců	64 888	77 622	95 890	120 875	133 868	153 367	166 316
Průměrné náklady na 1 ošetřeného cizince (tis. Kč)	6,33	7,23	6,63	5,02	5,60	5,63	5,60

V oblasti zdravotní péče hrazené nad rámec v. z. p. čerpané z Fprev a dalších specifických fondů plánují ZP objem finančních prostředků ve výši 932 030 tis. Kč (ze zdrojů Fprev 915 530 tis. Kč a 16 500 tis.

Kč ze zdrojů MO). Oproti oč. skut. r. 2015 plánují ZP celkové zvýšení finančních prostředků o 14,2 % (v absolutním vyjádření o 115 651 tis. Kč).

I v roce 2016 směřují ZP nabídku zdravotně preventivních programů na odhalování závažných onemocnění, na podporu aktivit vedoucích ke zlepšení zdravotního stavu účastníků zařazených do těchto programů a dále na projekty podporující zvýšení kvality zdravotní péče, zdravý způsob života a zdraví pojištěnců.

**Tabulka č. 6: Náklady na preventivní zdravotní péči čerpané z fondu prevence**

Ukazatel (v tis. Kč)	2010	2011	2012	2013	2014	2015 (oč. skut.)	2016 (ZPP)
<b>Náklady na zdravotní programy</b>	264 459	391 860	618 210	875 400	726 164	600 628	718 015
<b>Náklady na ozdravné pobyty</b>	160 052	144 051	151 457	159 154	112 126	124 204	126 050
<b>Ostatní činnosti</b>	153 872	197 502	144 042	115 774	64 146	79 547	71 465
<b>Z jiných zdrojů (VoZP ČR)</b>	13 039	11 484	8 595	10 963	9 127	12 000	16 500
<b>Celkové náklady na preventivní zdravotní péči</b>	<b>591 422</b>	<b>744 897</b>	<b>922 304</b>	<b>1 161 291</b>	<b>911 563</b>	<b>816 379</b>	<b>932 030</b>

## Závěr

Všechny zdravotní pojišťovny plánují v roce 2016 navýšení nákladů na zdravotní služby. V celkovém úhrnu by meziroční navýšení výdajů ZFZP mělo činit 9,6 mld. Kč (4,0%). Uvedené prostředky by ve sféře poskytovatelů zdravotních služeb měly sloužit především k naplňování vládní priority navyšování platů zaměstnanců ve zdravotnictví a k podpoře poskytovatelů zdravotních služeb v lokalitách se zhoršenou možností zajištění místní a časové dostupnosti hrazených zdravotních služeb.

System veřejného zdravotního pojištění bude v roce 2016 stabilizovaný především vlivem vysokého tempa růstu české ekonomiky. System by měl v tomto roce dosáhnout mírného přebytku hospodaření. Obrovský tlak na růst úhrad poskytovatelům zdravotních služeb a vysoké tempo jejich růstu v posledních letech však neumožňuje zvyšovat zůstatky na účtech (rezervy) zdravotních pojišťoven tak, aby došlo k obnovení jejich úrovně na hodnoty předkrizových let 2006–2008. Z tohoto pohledu není hospodaření systému udržitelné ani ze střednědobé perspektivy, protože sub-optimální úroveň rezerv činí systém zranitelný vůči jakémukoli vnějšímu negativnímu šoku, např. v podobě návratu recese či víceletého výraznějšího zpomalení hospodářského růstu. Je proto nutné přistoupit k realizaci systémových opatření, která by z delšího než krátkodobého horizontu řešila nesoulad mezi nároky na systém a jeho disponibilními zdroji.