


# **STÁTNÍ ZÁVĚREČNÝ ÚČET**

**ÚSTŘEDNÍCH ORGÁNŮ  
ČESKÉ REPUBLIKY**



**ZA ROK 2008**

**KAPITOLA 302 - Poslanecká sněmovna**

# **Čerpání rozpočtu za rok 2008**

## **Kapitola 302**

**Poslanecká sněmovna  
Parlamentu České republiky**

Rozpočtový výbor  
Poslanecké sněmovny  
Parlamentu České republiky

# **Zpráva o čerpání rozpočtu kapitoly Poslanecké sněmovny Parlamentu České republiky za rok 2008**

Vedoucí Kanceláře Poslanecké sněmovny  
předkládá rozpočtovému výboru  
Poslanecké sněmovny Zprávu o čerpání  
rozpočtu kapitoly 302 Poslanecká sněmovna  
Parlamentu České republiky za rok 2008

Obsah:

1. Návrh usnesení
2. Zpráva o čerpání rozpočtu
3. Tabulková část



Předkládá: Ing. Petr Kynšetr, CSc.  
vedoucí Kanceláře Poslanecké sněmovny

## Obsah

Návrh na nové usnesení .....	str. 3
Čerpání rozpočtu – souhrnné údaje rozpočtu kapitoly 302, příjmy, výdaje, rozpočtová opatření.....	str. 4-7
Komentář k jednotlivým položkám rozpočtu .....	str. 8-12
Investiční výdaje .....	str.13-15
Příjmy .....	str. 16-17
Kontrolní činnost .....	str. 18-20
Tabulková část rozpočtu 302 – Poslanecká sněmovna .....	str. 21-25
Účetní výkazy .....	str. 26-39
z toho: Bilance příjmů a výdajů.....	str. 26-31
Limity a zůstatky na účtech v ČNB k 31. 12. 2008 .....	str. 32-33
Plnění závazných ukazatelů .....	str. 34-38
Rozbor zaměstnanosti a čerpání mzdových prostředků .....	str. 39
Sestavy k 31.12.2008 .....	str. 40-73
z toho: Rozpočtové opatření.....	str.40-41
Rozpočtové příjmy .....	str. 42
Rozpočtové výdaje .....	str. 43-46
Rozvaha .....	str. 47-52
Přehled vedlejších hospodářství .....	str. 53-56
Sumář sestav .....	str. 57-68
Přehled prostředků poskytnutých ze státního rozpočtu na výzkum a vývoj .....	str. 69-70
Přehled účelových dotací .....	str. 71
Přehled o převodech úspor rozpočtových prostředků do rezervního fondu ..	str. 72-73
ISPROFIN – kapitálové údaje .....	str. 74-79
z toho: Výdaje účelové, určené na financování programů reprodukce majetku .....	str. 74-76
Přehled a čerpání kapitálových výdajů dle programů .....	str. 77-79

## Návrh

## U S N E S E N Í

rozpočtového výboru Poslanecké sněmovny Parlamentu České republiky ze dne 2008.

k čerpání rozpočtu Poslanecké sněmovny Parlamentu České republiky za rok 2008.

S c h v a l u j e čerpání rozpočtu za rok 2008.

Celkové příjmy ve výši 34 104,80 tis. Kč.

Celkové výdaje ve výši 1 198 356,27 tis. Kč.

## **Souhrnné údaje rozpočtu kapitoly 302 – Poslanecká sněmovna**

Dne 5. prosince 2007 schválila Poslanecká sněmovna Parlamentu České republiky svým usnesením č. 553 zákon o státním rozpočtu České republiky na rok 2008.

Příslušné ukazatele kapitoly 302 – Poslanecká sněmovna Parlamentu České republiky, obsažené ve schváleném státním rozpočtu na rok 2008 jsou následující.

**Příjmy celkem 22 000 tis. Kč.**

**Výdaje celkem 1 206 350 tis. Kč.**

Uvedený rozpočet byl Ministerstvem financí České republiky (dále jen „Ministerstvo financí“) potvrzen dopisem č.j. 14/101 213/2007 – 143 ze dne 17. prosince 2007.

### Jednotlivé dílčí ukazatele

Celkové běžné výdaje 1 163 350 tis. Kč.

Celkové investiční výdaje na financování programu 43 000 tis. Kč,

z toho: Financování programů 43 000 tis. Kč.

## Kapitola 302 – Poslanecká sněmovna Parlamentu

Číslo pol. VPS programu	Rozpočtové opatření		Žádost na základě	Účel použití	Důvod případného nedočerpání nebo přečerpání
	Č.j.	tis Kč			
102010	12/54 565/2008-143	3 500	Usnesení RV č. 481 ze dne 12. června 2008.	Viz komentář.	K přečerpání nedošlo.

### Komentář k položce programu č. 102010 – Vládní rozpočtová rezerva

**Rozpočtové opatření č.j. 12/54 565/2008 – 143 ze dne 7. července 2008.**

Výdaje celkem + 3 500 tis. Kč

z toho:

Kapitálové 3 500 tis. Kč

Usnesení Rozpočtového výboru č. 481 z 28. schůze ze dne 12. června 2008.

Převod finančních prostředků z kapitoly 398 – Všeobecná pokladní správa, položky Vládní rozpočtová rezerva do kapitoly 302 – Poslanecká sněmovna Parlamentu ve výši 3 500 tis. Kč.

#### Odůvodnění:

Prostředky jsou ve smyslu § 21 zákona č. 218/2000 Sb., o rozpočtových pravidlech určeny na:

- zajištění programu CODEXIS – národní a evropský právní informační systém.

Program: 102010 – Rozvoj a obnova materiálové základny PSP ČR - 3.500 tis. Kč.

Změny závazných ukazatelů schváleného rozpočtu kapitoly 302 – Poslanecká sněmovna Parlamentu České republiky na rok 2008 jsou uvedeny v příloze rozpočtového opatření.

Dopady změny do Ukazatelů kapitoly 302 – Kancelář Poslanecké sněmovny Parlamentu České republiky

Ukazatel	Schválený rozpočet	Rozpočtové opatření usnesení RV č. 482 (12. června 2008)	Upravený rozpočet po změně
<b>Souhrnné ukazatele</b>			
Příjmy celkem	22 000	0	22 000
Výdaje celkem	1 206 350	+ 3 500	1 209 850
<b>Specifické ukazatele – příjmy</b>			
Nedaňové příjmy	22 000	0	22 000
<b>Specifické ukazatele – výdaje</b>			
Kapitálové výdaje	43 000	+ 3 500	46 500
Paušální náhrady výdajů poslanců	89 200	0	89 200
Platy představitelů státní moci, včetně odchodného poslanci a EU poslanci	209 935	0	209 935
Běžné výdaje celkem	864 215	0	864 215
<b>Průřezové ukazatele</b>			
Platy zaměstnanců a ostatní platby za provedenou práci	383 395	0	383 395
Povinné pojistné placené zaměstnavatelem	134 083	0	134 083
Převod do Fondu kulturních a sociálních potřeb	3 353	0	3 353
Platy zaměstnanců v pracovním poměru	167 660	0	167 660

Pozn. Údaje jsou v tis. Kč.

Dále byly v průběhu roku 2008 prováděny přesuny v jednotlivých položkách rozpočtu v rámci příslušných seskupení dle zpřesněných požadavků. Při prováděných přesunech v jednotlivých položkách rozpočtu bylo nutné dodržet plnění závazných ukazatelů státního rozpočtu dle Ministerstva financí v roce 2008 – kapitola Poslanců a kapitola Kanceláře Poslanecké sněmovny.

Celkové výdaje upraveného rozpočtu na rok 2008 nebyly překročeny.



## Výdaje kapitoly v roce 2008

**Celkové výdaje kapitoly 302** – Poslanecká sněmovna Parlamentu České republiky byly k 31. prosinci 2008 čerpány na 99,05 % ročního upraveného rozpočtu.

	Schválený rozpočet	Upravený rozpočet	Čerpání rozpočtu	% plnění	Index 2008/2007
Výdaje celkem z toho:	1 206 350	1 209 850	1 198 356,27	99,05	102,08
Běžné výdaje	1 163 350	1 163 350	1 155 359,77	99,31	102,16
Investiční výdaje	43 000	46 500	42 996,50	92,47	100,00

Pozn.: Údaje jsou v tis. Kč.

# Komentář k jednotlivým položkám rozpočtu

## Běžné výdaje

Platy zaměstnanců a ostatní platby za provedenou práci byly čerpány na 97,07 % ročního upraveného rozpočtu – index rok 2008/2007 představuje 100,43 %.

Položka zahrnuje:

- Platy zaměstnanců.
- Finanční náklady zdanitelných příjmů poslanců a poslanců Evropského parlamentu dle zákona č. 236/1995 Sb., o platu a dalších náležitostech zákona č. 359/2004 Sb., kterým se mění zákony v souvislosti se stanovením platu a dalších náležitostí poslanců Evropského Parlamentu, zvolených na území České republiky.
- Ostatní osobní výdaje.

Platy zaměstnanců Kanceláře Poslanecké sněmovny byly čerpány v roce 2008 na 99 % ročního upraveného rozpočtu.

Platy představitelů státní moci a poslanců Evropského Parlamentu byly čerpány na 93,92 % ročního upraveného rozpočtu.

Odchodné představitelů státní moci bylo v roce 2008 vyčerpáno částkou 203,100 tis. Kč, tj. na 101,55 % ročního upraveného rozpočtu.

Ostatní osobní výdaje Kanceláře Poslanecké sněmovny byly čerpány na 127,33 % ročního rozpočtu. Tato položka zahrnuje finanční náklady na uzavřené dohody o pracovní činnosti a dohody o provedení práce číšníků a stenografů. Dále je v této položce zahrnuta expertní činnost pro orgány a funkcionáře poslaneckého sboru.

Položka pojistné – sociální a zdravotní byla vyčerpána v souladu s vyplacenými mzdovými prostředky dle zákona o zdravotním a sociálním pojištění. Celkem bylo vyčerpáno 95,88 % ročního upraveného rozpočtu.

Materiálové výdaje celkem byly v roce 2008 čerpány na 99,97 % ročního upraveného rozpočtu, tj. čerpání ve výši 50 207,48 tis. Kč.

V daném seskupení položek jsou účtovány náklady na nákup spotřebního materiálu (tj. kancelářské potřeby, nákup drobných předmětů, drobný nábytek, květinová výzdoba, knihy, tiskopisy, provozní spotřební materiál pro autoprovaz).

materiál autoprovaz	347,73 tis. Kč
všeobecný materiál Kanceláře Poslanecké sněmovny	18 412,55 tis. Kč
květiny	2 518,27 tis. Kč
materiál Harrachov	776,84 tis. Kč
materiál Lipnice	447,26 tis. Kč
materiál gastronomie	11 720,65 tis. Kč
prádlo, oděvy	517,38 tis. Kč
knihy, tiskoviny	3 795,92 tis. Kč
drobný hmotný majetek	11 062,60 tis. Kč
volba prezidenta materiál	608,28 tis. Kč

Náklady na spotřebu vody, plynu, energie a paliv byly v roce 2008 čerpány na 99,99 % ročního upraveného rozpočtu, tj. částkou 25 954,45 tis. Kč.

Za spotřebu vody bylo uhrazeno	958,81 tis. Kč.
Za spotřebu plynu bylo uhrazeno	6 161,58 tis. Kč.
Za spotřebu elektrické energie bylo uhrazeno	15 718,63 tis. Kč.
Za spotřebu pohonných hmot a mazadel bylo uhrazeno	3 115,43 tis. Kč.

Položka služby telekomunikací - 5162 celkem byla čerpána na 99,96 % ročního upraveného rozpočtu, tj. částkou 25 065,06 tis. Kč.

V této položce jsou zahrnuty náklady na provoz telefonních stanic předsedy a místopředsedů Poslanecké sněmovny, předsedů výborů, klubů a stálých komisí v místě svého bydliště – dle usnesení Rozpočtového výboru č. 416 ze dne 1. března 2001. Čerpání nákladů na tyto služby bylo za rok 2008 naplněno na 100,00 % ročního upraveného rozpočtu. Limitní částka 7 000,- Kč měsíčně nebyla v mnoha případech vyčerpána na maximum.

Kancelář Poslanecké sněmovny vyčerpala služby telekomunikací v roce 2008 na 100,00 % ročního upraveného rozpočtu, tj. částkou 11 713,10 tis. Kč.

Položka pojištění poslanců – 5163, která obsahuje finanční náklady na pojištění poslanců při zahraničních služebních cestách byla čerpána na 99,52 % ročního upraveného rozpočtu, tj. částkou 125,40 tis. Kč.

Položka nájemné celkem – 5164 byla v roce 2007 vyčerpána částkou 61 923,36 tis. Kč, tj. 100,00 % ročního upraveného rozpočtu.

V této položce jsou zahrnuty náklady nájemného za regionální kanceláře poslanců a jejich vybavení podle zákona č. 236/1995 Sb. Celkem čerpáno 55 279,93 tis. Kč.

Dále je zde nájemné Kanceláře Poslanecké sněmovny - čerpáno na 99,99 % ročního upraveného rozpočtu, tj. částka 6 640,44 tis. Kč.

Jedná se o nájemné – arcibiskupství podle smlouvy

- pronájem okruhu přenosu dat
- pronájem stojanů na vodu
- VIP salonky
- pronájem garáže
- pronájem parkoviště Malostranské náměstí

Položka konzultační, poradenské a právní služby - 5166 celkem byla k 31. prosinci 2008 vyčerpána na 99,98 % ročního rozpočtu, tj. částkou 1 583,66 tis. Kč.

Položka – nákup služeb 5169 celkem byla k 31. prosinci 2008 vyčerpána na 99,94 % ročního upraveného rozpočtu, tj. částkou 185 814,16 tis. Kč.

Tato položka zahrnuje finanční náklady na zajištění provozu budov, včetně úklidových prací, malování, náklady na dopravu, zpracování tisků, překlady a tlumočení. Dále jsou v tomto seskupení účtovány finanční náklady na údržbu softwaru a hardwaru, náklady na parkovné.

Náklady na asistenty poslanců – podpoložka 516911. Byla čerpána na 100,00 % ročního upraveného rozpočtu, tj. částkou 84 565,26 tis. Kč.

Položka opravy a údržba - 5171 celkem byla čerpána na 122,02 % ročního upraveného rozpočtu, tj. celkovou částkou 86 430,92 tis. Kč. Jedná se o následující náklady:

opravy a údržba automobilů	1 928,96 tis. Kč,
opravy a údržba budov	56 698,21 tis. Kč,
opravy a údržba inventáře	6 059,00 tis. Kč,
opravy a údržba počítačů v regionálních kancelářích	484,43 tis. Kč,
opravy a údržba budov Harrachov	12 794,46 tis. Kč,
opravy a údržba budov Lipnice	8 465,86 tis. Kč.

Položka 517 – Opravy a údržba byla překročena o 15 599 920 Kč oproti upravenému rozpočtu. Toto překročení bylo finančně pokryto převodem 15 600 000 Kč z rezervního fondu na příjmový účet Kanceláře Poslanecké sněmovny Parlamentu České republiky. Jedná se o použití mimorozpočtových zdrojů na nezabezpečené provozní výdaje (§ 48 zákona č. 218/2000 Sb.)

Opravy a údržbu budov Kanceláře Poslanecké sněmovny prováděla dle platných smluv KD Pragma. Jednalo se o opravu pláště budov, opravy výtahů, podlahové krytiny, malování a další údržbu budov, opravu vodovodního a kanalizačního vedení v Harrachově, opravu plotu areálu Lipnice, opravu hromosvodu a garáže v Lipnici po pádu stromu a podobně.

Položka programového vybavení – 5172 byla čerpána na 99,93 % ročního upraveného rozpočtu, částkou 974,31 tis. Kč dle požadavku odboru informatiky.

Položka 51731 celkem – cestovné poslanců při zahraničních a tuzemských cestách byla čerpána k 31. prosinci 2008 částkou 32 161,20 tis. Kč, tj. 99,99 % ročního upraveného rozpočtu,

z toho zahraniční cesty:

náklady na ubytování a letenky 21 480,48 tis. Kč,  
náklady na devizové vybavení 4 873,42 tis. Kč.

Snížení devizového vybavení při zahraničních služebních cestách poslanců (index 2008/2007 94,02 %) způsobila nižší účast a tím snížení čerpání prostředků při výjezdech do zahraničí.

Finanční výdaje na zahraniční služební cesty jsou závislé na konkrétním určení priorit zahraničních styků poslaneckého sboru.

Náklady poslanců na cestovné v tuzemsku 4 170,90 tis. Kč.

Ubytování zahraničních delegací, tj. ostatní cestovní náhrady – položka 517 31 - představují 1 636,40 tis. Kč ročního upraveného rozpočtu.

Položka 517 32 – cestovné Kanceláře Poslanecké sněmovny při zahraničních služebních cestách představuje výši 12 829,82 tis. Kč, tj. čerpání upraveného rozpočtu na 99,99 % z toho:

náklady na devizové vybavení 2 611,02 tis. Kč,  
náklady na letenky a ubytování 10 218,80 tis. Kč.

Index devizového vybavení pracovníků Kanceláře Poslanecké sněmovny rok 2008/2007 představuje 156,11 %.

Došlo ke zvýšení počtu pracovníků vyslaných na zahraniční služební cestu o 66 osob a dále v roce 2008 byl vyslán jeden pracovník Kanceláře Poslanecké sněmovny na řadu služebních cest do Bruselu, příp. Štrasburku a dalších měst Evropské unie Účelem těchto cest bylo zastupování Poslanecké sněmovny v Evropském parlamentu a práce v sekretariátu COSAC. Tím došlo ke zvýšení čerpání finančních nákladů na zahraniční služební cesty o 731 tis. Kč.

Položka 5175 1 - pohoštění zahraničních delegací při přijetí v Poslanecké sněmovně byla čerpána částkou 1 557,47 tis. Kč, tj. na 99,97 % ročního upraveného rozpočtu.

Položka 51752 - pohoštění Kanceláře Poslanecké sněmovny byla k 31. prosinci 2008 vyčerpána částkou 3 150,05 tis. Kč, tj. na 97,89 % ročního upraveného rozpočtu.

Seskupení položek 519 - výdaje související s neinvestičními nákupy, příspěvky, náhrady a věcné dary celkem bylo vyčerpáno k 31. prosinci 2008 částkou 153 416,40 tis. Kč, tj. na 96,01 % ročního upraveného rozpočtu.

Toto seskupení obsahuje:

1. Finanční příspěvky poslaneckým klubům 11 075,33 tis. Kč, které jsou poskytovány dle Pravidel hospodaření poslaneckých klubů, platných pro rok 2008. Tato položka byla čerpána do výše 99,99 % ročního upraveného rozpočtu.
2. Odborné práce pro poslance, kde jsou účtovány veškeré administrativní práce, posudky a rozborů dle požadavků poslanců. Jedná se o finanční náklady dle zákona č. 236/1995 Sb. Tato položka byla vyčerpána na 100,00 % ročního upraveného rozpočtu částkou 33 844,57 tis. Kč.
3. Finanční náklady na paušální náhrady ústavních činitelů, tj. nezdaněná část příjmu poslance dle zákona o platech poslanců. V roce 2008 bylo čerpáno celkem 82 849,31 tis. Kč, tj. 92,88 % ročního upraveného rozpočtu.
4. Náklady na kancelářský materiál poslanců byly čerpány na 99,99 % ročního upraveného rozpočtu, tj. 5 276,48 tis. Kč.
5. Finanční výdaje na individuální ubytování poslanců bylo vyčerpáno částkou 18 577,70 tis. Kč, tj. 99,91 % ročního upraveného rozpočtu.
6. Položka věcné dary v daném seskupení byla čerpána na 99,99 % ročního upraveného rozpočtu, tj. částkou 1 684,86 tis. Kč. Jedná se o věcné dary, které jsou předávány při zahraničních jednáních a návštěvách dle rozhodnutí poslanců a pracovníků, kteří jsou za tyto akce odpovědní.
7. Finanční náklady na odškodnění pracovních úrazů pracovníků Kanceláře Poslanecké sněmovny představuje částku 108,15 tis. Kč, tj. 100,14 % upraveného rozpočtu.

Položka rozpočtu 5321 - neinvestiční transfery obcím, jde o jednorázový roční příspěvek obci Mířetice na udržování a chod památníku Ležáky ve výši 300 tis. Kč.

Položka 5342 - neinvestiční převody vlastním. Zde je účtován finanční převod 2 % ze mzdových prostředků roku 2008 do Fondu kulturních a sociálních potřeb. Celkem bylo na Fond kulturních a sociálních potřeb k 31. prosinci 2008 převedeno 3 352,83 tis. Kč, tj. 99,99 % ročního upraveného rozpočtu.

Položka 5362 zahrnuje platby daní, úhrady poplatků a převody jiným rozpočtům. Celkem bylo uhrazeno 1 585,27 tis. Kč, tj. 85,74 % ročního upraveného rozpočtu. Jedná se o poplatky za parkování, dálniční poplatky, místní poplatky střediska Harrachov a Lipnice.

Položka 5511 neinvestiční transfery mezinárodním organizacím a nadnárodním orgánům byla čerpána částkou 797,24 tis. Kč, tj. 100,03 % ročního rozpočtu. Zde se jedná o úhradu finančních prostředků, které byly převedeny do zahraničí organizacím, na jejichž činnosti se poslanci Poslanecké sněmovny podílí. Je to:

Stálá delegace do Meziparlamentní unie,  
Stálá delegace do Parlamentního shromáždění NATO,  
Stálá delegace do Parlamentního shromáždění,  
Organizace pro bezpečnost a spolupráci v Evropě,  
Stálá delegace do Parlamentního shromáždění Rady Evropy,  
Stálá delegace do shromáždění Západoevropské unie,  
Stálá delegace do Středoevropské iniciativy,  
Stálá delegace pro spolupráci s Evropským Parlamentem.

### Investiční výdaje

	Schválený rozpočet	Upravený rozpočet	Čerpání rozpočtu	% čerpání	Index 2008/2007
Investiční výdaje CELKEM z toho	43 000	46 500	42 996,50	92,47	100,00
Systémová dotace	43 000	46 500	42 996,50	92,47	100,00

Pozn.: Údaje jsou v tis. Kč.

Nákup hmotného investičního majetku:

Schválený rozpočet	Upravený rozpočet	Čerpání rozpočtu	% čerpání	Index 2008/2007
43 000	46 500	42 996,50	92,47	100,00

Pozn.: Údaje jsou v tis. Kč.

Finanční prostředky ve výši 3 500 tis. Kč nebyly čerpány a budou použity v roce 2009 k zajištění programu CODEXIS – národní a evropský právní informační systém.

Z toho:

údržba Lipnice	1 295,08 tis. Kč,
údržba Sněmovní	3 127,38 tis. Kč,
nábytek	522,10 tis. Kč,
kancelářská technika	515,32 tis. Kč,
vybavení gastronomie	481,65 tis. Kč,
vybavení Lipnice	59,20 tis. Kč,
audio-video	3 129,61 tis. Kč,
dopravní prostředky	4 327,79 tis. Kč,
výpočetní technika	2 016,79 tis. Kč,
systém kontroly vstupu	4 477,27 tis. Kč,
stroje, přístroje	588,14 tis. Kč,
chlazení Sněmovny	10 136,92 tis. Kč,
zastřešení atria	8 169,78 tis. Kč,
kamerový systém	1 911,67 tis. Kč,
hlasovací zařízení	2 121,18 tis. Kč,
programové vybavení	116,62 tis. Kč.

Údržba Lipnice byla v roce 2008 provedena v hodnotě 1 295,08 tis. Kč. Jednalo se stavbu přístřešku pro odpadní materiál ve výši 1 295,08 tis. Kč.

Údržba budov v ulici Sněmovní byla v roce 2008 provedena v celkové hodnotě 3 127,38 tis. Kč, jednalo se o:

klimatizace	1 528,19 tis. Kč,
stavební práce pro jídelnu	569,44 tis. Kč,
zhotovení zábradlí, budova J	221,45 tis. Kč,
zhotovení branky	41,48 tis. Kč,
VZT jednotka, kinosál	438,33 tis. Kč,
projekt chlazení	320,26 tis. Kč,
žaluzie Sněmovní 4	8,23 tis. Kč.

Kancelářská technika pro potřeby Kanceláře Poslanecké sněmovny v roce 2008 zakoupena v hodnotě 515,32 tis. Kč. Celkem byly zakoupeny dva kopírovací stroje dle potřeb poslanců a Kanceláře Poslanecké sněmovny.

Dále byl zakoupen nábytek v hodnotě 522,10 tis. Kč. Jednalo se o dovybavení klubů nábytkem a ostatních poslaneckých kanceláří ve Sněmovní 1. Tento nábytek byl dle požadavků umístěn do kanceláří a prostor Kanceláře Poslanecké sněmovny.

Středisko gastronomie bylo vybaveno v roce 2008 v hodnotě 481,65 tis. Kč. Jednalo se o nákup barového pultu a lednice.

Audio-video bylo v roce 2008 zakoupeno v celkové hodnotě 3 129,61 tis. Kč.  
z toho:

konf. bezdrátový systém Bosch pro jednací sál 2 308,16 tis. Kč,  
soning–rekonstrukce ozvučení sněmovního sálu 821,45 tis. Kč.

Dopravní prostředky byly v roce 2008 zakoupeny v celkové hodnotě 4 327,79 tis. Kč.

šest vozů Škoda Octavia v hodnotě	4 067,83 tis. Kč,
jeden mikrobuse VIANO s poskytnutím vyřazeného minibusu protiúčtem	259,96 tis. Kč.

Nákup výpočetní techniky v roce 2008 byl v hodnotě 2 016,79 tis. Kč.

server centrální evidence	177,13 tis. Kč,
server MP	254,54 tis. Kč,
počítačová síť Catalyst	1 585,12 tis. Kč.

Firma Security – technika a rekonstrukce elektronické kontroly vstupů a výměna a montáž CCTV 4 477,27 tis. Kč. Jedná se o rentgenový systém vstupů do budovy – 2x a rozšíření systému EPS a EZS dle požadavků Ochranné služby policie ČR.

Vybavení Lipnice 59,20 tis. Kč. Jednalo se o nákup zahradního vysavače pro potřeby střediska.



Dále byly nakoupeny přístroje v hodnotě 588,14 tis. Kč. Jednalo se o knižní scanner.

Byly provedeny stavební práce a zřízeno chladicí zařízení – posílení chladicích strojů v areálu Sněmovny v hodnotě 10 136,92 tis. Kč

Hlasovací zařízení pro jednací sál provedeno v hodnotě 2 121,18 tis. Kč.

Zastřešení atria v celkové výši 8 169,78 tis. Kč.

Kamerový systém do jednacího sálu v hodnotě 1 911,67 tis. Kč.

Programové vybavení v hodnotě 116,62 tis. Kč.

## Příjmy Kanceláře Poslanecké sněmovny

Příjmy Kanceláře Poslanecké sněmovny byly v roce 2008 34 104,80 tis. Kč, tj. plnění na 155,02 % ročního rozpočtu, z toho:

nedaňové příjmy 18 504,80 tis. Kč,  
mimorozpočtové prostředky 15 600,00 tis. Kč.

Příjmy z vlastní činnosti dosáhly 15 862,14 tis. Kč.

Jedná se o příjmy z:

- provozního střediska gastronomie 14 020,69 tis. Kč,
- provozního střediska Harrachov 1 118,90 tis. Kč,
- provozního střediska Lipnice 722,55 tis. Kč.

Ve středisku gastronomie jsou to tržby za stravovací činnost, ve středisku Harrachov a Lipnice se jedná o tržby za stravování, ubytování, saunu, tenisový poplatek a platby obecnímu úřadu.

Příjmy z pronájmu ve výši 1 752,61 tis. Kč představují platby od jednotlivých firem, které jsou v pronájmu Parlamentu České republiky Kanceláře Poslanecké sněmovny:

Jedná se o následující firmy:

Artcentrum	92,13 tis. Kč,
Radiomobil	340,27 tis. Kč,
Kadeřnictví Štědrý	434,26 tis. Kč,
Český Mobil	100,00 tis. Kč,
Eurotel	70,00 tis. Kč,
Trafika Schönfeldová	27,48 tis. Kč,
Soga	252,75 tis. Kč,
Česká galerie	421,42 tis. Kč,
Svoboda – masér	5,50 tis. Kč,
Juřenová – masér	8,80 tis. Kč.

Ostatní nezdaněné příjmy byly 870,03 tis. Kč.

Jedná se o příjmy:

věcné břemeno	54,00 tis. Kč,
pojistné, Správa hradu	17,00 tis. Kč,
poskytnutí informací	0,36 tis. Kč,
dobropisy v roce 2007 – Pražské plynárny	690,84 tis. Kč,
splátka škody Šilhánek	27,00 tis. Kč,
vratky telefony	14,41 tis. Kč,
Česká pošta a Weco Travel	35,56 tis. Kč,
obědy Senát – volba prezidenta	12,03 tis. Kč,
úder blesku Harrachov	18,83 tis. Kč.

Příjmy z úhrady za rok 2008 představují 20,02 tis. Kč

	Schválený rozpočet rok 2008	Upravený rozpočet rok 2008	Čerpání rozpočtu k 31.12.2008	% plnění	Index 2008/2007
Příjmy státního rozpočtu celkem	22 000	22 000	34 104,80	155,02	193,93
Nedaňové příjmy	22 000	22 000	18 504,80	-	-
Mimorozpočtové prostředky (převod z RF)	0	0	15 600,00	-	-
Příjmy z vlastní činnosti	18 800	18 547	15 862,14	85,52	108,02
Příjmy z pronájmu	1 500	1 753	1 752,61	99,97	116,31
Příjmy z úroků	50	50	20,02	40,04	90,09
Příjmy z prodeje neinvestičního majetku	50	50	0	-	-
Ostatní nedaňové příjmy	1 400	1 400	870,03	62,14	63,41
Příjmy z prodeje investičního majetku	200	200	0	-	-

Pozn.: Údaje jsou v tis. Kč.

**Celkové čerpání rozpočtu Poslanecké sněmovny Parlamentu České republiky za rok 2008 bylo v souladu se Směrnicemi o hospodaření s rozpočtovými prostředky. Finanční prostředky byly vynakládány na základě potřeb poslaneckého sboru Parlamentu České republiky.**

## **KONTROLNÍ ČINNOST**

### **Kanceláře Poslanecké sněmovny**

Kontrolní činnost na ekonomickém oddělení hospodářského odboru byla v roce 2008 prováděna dle následujícího souhrnu.

A.

1. V pokladně Kanceláře Poslanecké sněmovny byly provedeny tři namátkové kontroly v termínu 25. září, 14. listopadu a 10. prosince. Předmětem těchto kontrol bylo dodržování správné evidence pokladní knihy, kontrola podpisů na příjmových a výdajových pokladních dokladech s podpisovými vzory, kontrola všech náležitostí příjmových a výdajových dokladů a odsouhlasení zůstatku v pokladní knize s fyzickým zůstatkem pokladny. Při provedení každé namátkové kontroly byl vyhotoven záznam pokladní knihy s výčetkou a zápisem o provedení namátkové kontroly s jejím výsledkem.
2. V pokladně Kanceláře Poslanecké sněmovny byla provedena pravidelná kontrola v termínu 30. září. Předmětem této kontroly bylo dodržování správné evidence pokladní knihy, kontrola podpisů na příjmových a výdajových pokladních dokladech s podpisovými vzory, kontrola všech náležitostí příjmových a výdajových dokladů a odsouhlasení zůstatku v pokladní knize s fyzickým zůstatkem pokladny. Při provedení pravidelné kontroly byl vyhotoven záznam pokladní knihy s výčetkou a zápisem o provedení namátkové kontroly s jejím výsledkem. Inventarizace pokladny byla provedena 30. září 2008 a 31. prosince 2008.

V roce 2008 byla pokladna Kanceláře Poslanecké sněmovny vedena dle platných předpisů, zodpovědně a bezchybně.

B.

V roce 2008 byly provedeny namátkové a řádné kontroly v oblasti mzdové agendy zaměstnanců, poslanců, poslanců Evropského Parlamentu a u OOV, tj. výplaty dle dohod o pracovní činnosti a provedení práce.

Zpracování jednotlivých mezd je prováděno dle platných předpisů. Odvody na sociální a zdravotní pojištění byly prováděny přesně v daných termínech. Při kontrolách nebyly zjištěny žádné nedostatky. Daň ze mzdy je srážena dle předpisů daňové politiky v oblasti mezd. Nedošlo k žádné chybě a nedostatku při srážkách daně ze mzdy. Evidenční listy pracovníků jsou odesílány v předepsaných termínech elektronicky na Pražskou správu sociálního zabezpečení Praha.

C.

V roce 2008 byly provedeny kontroly agendy týkající se zpracování služebních zahraničních služebních cest poslanců a zaměstnanců. Podklady pro tyto cesty jsou zpracovávány na základě předložených požadavků z organizačního výboru prostřednictvím odboru mezinárodních vztahů.

Výše finančních prostředků na stravné je vypočítávána dle zákoníku práce. Finanční prostředky na zahraniční služební cesty jsou poskytovány prostřednictvím České národní banky v Praze a VISA karet, vedených UNI CREDIT bankou.

Zahraniční služební cesty byly zpracovávány dle platných předpisů a při pravidelných a namátkových kontrolách nebyly v této agendě zjištěny žádné nedostatky.

Vyúčtováním těchto cest je věnována mimořádná pozornost a vrácené finanční prostředky jsou ihned odváděny České národní bance v Praze.

Na konci roku je zůstatek finančních prostředků v UNI CREDIT bance převáděn zpět do České národní banky.

D.

V roce 2008 byla měsíčně prováděna kontrola všech účetních dokladů provozně účelových středisek Lipnice nad Sázavou a Harrachov. Taktéž byla měsíčně prováděna kontrola veškerých účetních dokladů gastronomie. Každý měsíc bylo prováděno výpočetní zpracování těchto agend, při kterém byly odsouhlaseny veškeré položky.

E.

Měsíčně byla v roce 2008 prováděna kontrola účetnictví, investic a neinvestičních výdajů. Účetnictví a zpracovávané měsíční sestavy čerpání rozpočtu byly prováděny dle směrnic Ministerstva financí České republiky a nebyly nalezeny žádné nedostatky a chyby v účetnictví. Čtvrtletně byly zpracovány sestavy (výsledovka, rozvaha, čerpání rozpočtu). Tyto sestavy byly předávány Ministerstvu financí České republiky.

F.

Měsíčně byla prováděna kontrola čerpání Fondu kulturních a sociálních potřeb. Odsouhlaseny přiděly do fondu dle mzdových prostředků a výběr z Fondu kulturních a sociálních potřeb podle předložených dokladů. Veškeré doklady musí být odsouhlaseny vedoucím Kanceláře Poslanecké sněmovny a zpracovány samostatným personálním oddělením, které je následně za účelem proplacení z Fondu kulturních a sociálních potřeb předává ekonomickému oddělení k proplacení.

G.

Dále byly v roce 2008 prováděny namátkové a pravidelné kontroly v čerpání administrativních prací pro poslance a v čerpání úhrad telefonních nákladů poslanců. Při těchto kontrolách nebyly zjištěny žádné nedostatky, měsíční limity jsou dodržovány a nikdy nedošlo k jejich překročení. Evidence těchto limitů a následné čerpání je zajišťováno a zpracováváno počítačovým programem. Faktury za administrativní práce a telefonní náklady jsou řádně evidovány a archivovány.

H.

V roce 2008 byla prováděna měsíční kontrola úhrad přijatých faktur v Kanceláři Poslanecké sněmovně, zejména byla kontrolována v knize přijatých faktur jejich evidence a platba. Tato agenda je vedena pomocí počítačového programu. Při kontrolách nedošlo ke zjištění žádných nedostatků ani pochybení.

CH.

V roce 2008 byly měsíčně odesílány příspěvky poslaneckých klubů a kontrolována správnost postupu při výpočtu dle platných směrnic pro poslanecké kluby roku 2008. Nebyly shledány nedostatky a chyby.

I.

V roce 2008 byly měsíčně kontrolovány veškeré smlouvy poslanců na asistenty, nájemné nebytových prostor a vybavení a smlouvy na ubytování poslanců. Kontroly byly zaměřeny především na evidenci těchto smluv a jejich následnou úhradu. Při kontrolách nebyly nalezeny žádné nedostatky ani pochybení.

J.

V roce 2008 byly prováděny čtvrtletní kontroly zpracování ISPROFIN pro Ministerstvo financí České republiky. Při kontrolách nebyly shledány žádné chyby.

Ekonomické oddělení pracovalo dle platných finančních směrnic a dle pokynů Ministerstva financí České republiky.

Dále jsou v Kanceláři Poslanecké sněmovny prováděny kontroly auditorem Kanceláře Poslanecké sněmovny na ekonomickém oddělení a na ostatních úsecích činnosti Kanceláře Poslanecké sněmovny.

V Praze 31. prosince 2008

## Tabulková část rozpočtu kapitoly 302 - Poslanecká sněmovna Parlamentu České republiky

### PŘÍJMY Z ČINNOSTI:

Číslo a název položky	Schválený rozpočet 2008	Upravený rozpočet 2008	Čerpání rozpočtu k 31.12.2008	% čerpání	Index 2008/2007
<i><u>Třída 2 - Nedaňové příjmy</u></i>					
2111 41 - Příjmy z poskytování služeb Harrachov	1 500	1 500	1 118,90	74,59	105,35
2111 61 - Příjmy z poskytování služeb Lipnice	900	900	722,55	80,28	90,64
2119 - Příjmy z činnosti gastronomických služeb	16 400	16 147	14 020,69	86,83	109,31
2111 - Příjmy z vlastní činnosti	18 800	18 547	15 862,14	85,52	108,02
213 - Příjmy z pronájmu majetku	1 500	1 753	1 752,61	99,97	116,31
214 - Příjmy z úroků a realizace finančního majetku	50	50	20,02	40,04	90,09
231 - Příjmy z prodeje neinvestičního majetku	50	50	0		
2322 - Přijaté pojistné náhrady	1 000	100	18,83	18,83	
2324 - Přijaté nekapitálové příspěvky a náhrady	0	900	767,81		
2329 - Ostatní nezdaněné příjmy	400	400	83,39	20,84	
232 - Ostatní nedaňové příjmy	1 400	1 400	870,03	62,14	63,41
31 - Příjmy z prodeje investičního majetku	200	200	0		
4135 - Mimorozpočtové prostředky					
- převody z rezervního fondu OSS	0	0	15 600,00		
<b>Třída 2 - NEDAŇOVÉ PŘÍJMY kapitoly 302 CELKEM</b>	<b>22 000</b>	<b>22 000</b>	<b>34 104,80</b>	<b>155,02</b>	<b>193,93</b>
Z celkových příjmů - mimorozpočtové prostředky			15 600,00		

Pozn: Údaje jsou v tis. Kč.

**VÝDAJE NA ČINNOST:**

Číslo a název položky	Schválený rozpočet 2008	Upravený rozpočet 2008	Čerpání rozpočtu k 31.12.2008	% čerpání	Index 2008/2007
<i><b>Třída 5 - Běžné výdaje</b></i>					
5011 2 - Platy zaměstnanců Kanceláře Poslanecké sněmovny	144 264	140 234	140 218,45	99,99	102,13
5011 4 - Platy zaměstnanců Harrachov	2 268	2 226	2 225,82	99,99	91,90
5011 5 - Platy zaměstnanců gastronomie	18 070	22 610	22 609,46	100,00	99,51
5011 6 - Platy zaměstnanců Lipnice	3 058	2 590	2 589,54	99,98	98,71
<b>5011 - Platy zaměstnanců CELKEM</b>	167 660	167 660	167 643,27	99,99	101,57
5021 - Ostatní osobní výdaje	5 800	5 800	7 385,08	127,33	122,33
<b>5021 - Ostatní osobní výdaje CELKEM</b>	5 800	5 800	7 385,08	127,33	122,33
5022 - Platy představitelů státní moci - poslanců	184 127	184 127	171 803,04	93,31	98,82
5022 7 - Platy poslanců Evropského Parlamentu	25 508	25 508	25 094,40	98,38	98,56
5024 - Odstupné	100	100	49,98	49,98	50,19
5026 - Odchodné představitelů státní moci (poslanců)	200	200	203,10	101,55	352,60
<b>501/502 - Platy zaměstnanců a ostatní platby za provedenou práci</b>	383 395	383 395	372 178,87	97,07	100,43
5031 1 - Sociální zabezpečení a příspěvek na politiku zaměstnanosti - poslanci	47 873	47 873	43 686,05	91,25	96,64
5031 2 - Sociální zabezpečení Kanceláře	37 509	36 458	36 375,08	99,77	101,67
5031 3 - Sociální zabezpečení ostatní osobní výdaje	1 508	1 508	1 851,75	122,79	123,45
5031 4 - Sociální zabezpečení Harrachov	590	580	579,24	99,87	91,22
5031 5 - Sociální zabezpečení gastronomie	4 698	5 879	5 878,98	100,00	99,32
5031 6 - Sociální zabezpečení Lipnice	795	675	673,80	99,82	98,65
5031 7 - Sociální pojištění poslanců Evropského Parlamentu	6 632	6 632	6 457,65	97,37	97,57
<b>5031 - Sociální zabezpečení a příspěvek na politiku zaměst. CELKEM</b>	99 605	99 605	95 502,55	95,88	99,14
5032 1 - Zdravotní pojištění poslanci	16 571	16 571	15 122,09	91,26	96,64
5032 2 - Zdravotní pojištění Kanceláře	12 984	12 617	12 591,37	99,80	101,67
5032 3 - Zdravotní pojištění ostatních osobních výdajů	522	522	640,99	122,79	123,45
5032 4 - Zdravotní pojištění Harrachov	204	201	200,50	99,75	91,22
5032 5 - Zdravotní pojištění gastronomie	1 626	2 036	2 035,07	99,95	99,32
5032 6 - Zdravotní pojištění Lipnice	275	235	233,24	99,25	98,65
5032 7 - Zdravotní pojištění poslanců Evropského Parlamentu	2 296	2 296	2 235,33	97,36	97,57
<b>5032 - Zdravotní pojištění CELKEM</b>	34 478	34 478	33 058,59	95,88	99,14
<b>503 - Povinné pojistné placené zaměstnavatelem CELKEM</b>	134 083	134 083	128 561,14	95,88	99,14
5134 2 - Prádlo, oděv, obuv	0	518	517,38	99,88	
5136 2 - Knihy, tiskoviny	3 000	3 810	3 795,92	99,63	122,61
5137 2 - Drobný hmotný majetek	11 000	11 063	11 062,60	100,00	91,93
5139 - Nákup materiálu celkem	40 478	34 833	34 831,58	100,00	114,48
z toho:					
5139 21 - Materiál autoprovaz	800	348	347,73	99,92	347,73
5139 22 - Všeobecný materiál Kancelář	24 528	18 413	18 412,55	100,00	121,23
5139 23 - Květiny	2 500	2 519	2 518,27	99,97	106,16
5139 24 - Volba prezidenta, materiál	0	608	608,28	100,05	
5139 4 - Nákup materiálu Harrachov	850	777	776,84	100,00	134,86
5139 5 - Nákup materiálu gastronomie	11 000	11 721	11 720,65	100,00	101,55
5139 6 - Nákup materiálu Lipnice	800	447	447,26	100,00	68,81
<b>513 - Nákup materiálu CELKEM</b>	54 478	50 224	50 207,48	99,97	110,18
5151 - Vodné, stočné celkem	1 100	960	958,81	99,88	101,46
z toho:					
5151 2 - Vodné, stočné Kancelář	940	908	907,27	99,92	102,40
5151 4 - Vodné, stočné Harrachov	60	44	43,57	99,03	111,70
5151 6 - Vodné, stočné, Lipnice	100	8	7,97	100,00	39,85
5153 - Plyn celkem	4 000	6 162	6 161,58	99,99	134,77
z toho:					
5153 2 - Plyn Kancelář	3 490	5 719	5 718,66	99,99	133,61
5153 4 - Plyn Harrachov	510	443	442,92	100,00	151,68
5154 - Elektrická energie celkem	17 511	15 720	15 718,63	99,99	122,88
z toho:					
5154 2 - Elektrická energie Kancelář	16 304	14 169	14 168,43	100,00	135,97
5154 4 - Elektrická energie Harrachov	400	482	481,64	99,93	131,23
5154 6 - Elektrická energie Lipnice	807	1 069	1 068,56	99,96	143,82
5156 - Pohonné hmoty a maziva	11 727	3 116	3 115,43	99,98	113,86
<b>515 - Nákup vody, paliv a energie CELKEM</b>	34 338	25 958	25 954,45	99,99	131,19

Pozn: Údaje jsou v tis. Kč.



**VÝDAJE NA ČINNOST:**

Číslo a název položky	Schválený rozpočet 2008	Upravený rozpočet 2008	Čerpání rozpočtu k 31.12.2008	% čerpání	Index 2008/2007
<i><u>Třída 5 - Běžné výdaje</u></i>					
5161 2 - Služby pošt	1 801	336	335,59	99,88	248,58
5162 - Služby telekomunikací a radiokomunikací celkem	35 007	25 074	25 065,06	99,96	101,41
5162 1 - Služby telekomunikací a radiokomunikací poslanci	18 200	13 013	13 012,63	100,00	99,66
5162 2 - Služby telekomunikací a radiokomunikací Kancelář	16 637	11 713	11 713,10	100,00	101,12
5162 21 - Služby telekomunikací volba prezidenta	0	234	233,64	99,84	
5162 4 - Služby telekomunikací a radiokomunikací Harrachov	100	44	44,07	100,02	146,90
5162 4 - Služby telekomunikací a radiokomunikací Lipnice	70	70	61,62	88,03	136,93
5163 - Služby peněžních ústavů celkem	8 840	3 926	3 924,58	99,96	135,19
z toho:					
5163 1 - Služby peněžních ústavů poslanci - pojištění zahraničních cest	520	126	125,40	99,52	110,97
5163 2 - Služby peněžních ústavů Kancelář	8 320	3 800	3 799,18	99,98	136,17
5164 - Nájemné celkem	74 477	61 924	61 923,36	100,00	112,73
5164 1 - Nájemné poslanci ze zákona č. 236/1995 Sb.	67 300	55 280	55 279,93	100,00	114,17
5164 2 - Nájemné Kancelář	7 177	6 641	6 640,44	99,99	101,97
5164 21 - Nájemné volba prezidenta	0	3	2,99	99,87	
5166 - Konzultační, poradenské a právní služby	936	1 584	1 583,66	99,98	173,26
5167 2 - Služby školení a vzdělávání	3 000	1 869	1 868,28	99,96	118,51
5168 2 - Služby zpracování dat	550	89	88,31	99,22	70,64
5169 - Nákup služeb celkem	173 558	185 925	185 814,16	99,94	106,15
z toho:					
5169 11 - Služby asistentů poslanců	88 600	84 566	84 565,26	100,00	101,14
5169 12 - Nákup služeb	64 000	72 294	72 293,18	100,00	106,98
5169 21 - Údržba SW, HW	5 000	11 081	11 080,65	100,00	93,24
5169 22 - Závodní stravování + volba prezidenta	208	40	-65,60	0,00	
5169 23 - Tisk, foto a jiné služby	3 000	7 456	7 455,31	99,99	435,47
5169 24 - Dopravné	700	643	642,59	99,94	88,87
5169 25 - Překlady a tlumočení	4 000	3 325	3 324,98	100,00	110,21
5169 26 - Parkovné	5 600	3 627	3 626,49	99,99	89,74
5169 29 - Služby volba prezidenta	0	247	246,48	99,79	
5169 3 - Nákup služeb - dispoziční fond	1 500	1 675	1 674,47	99,97	107,96
5169 43 - Různé finanční náklady a poplatky Harrachov	300	455	454,12	99,81	96,62
5169 5 - Nákup služeb gastronomie	400	294	294,04	100,01	82,36
5169 6 - Nákup služeb Lipnice	250	222	222,19	100,08	147,14
<b>516 - Nákup služeb CELKEM</b>	<b>298 169</b>	<b>280 727</b>	<b>280 603,00</b>	<b>99,96</b>	<b>107,78</b>

Pozn: Údaje jsou v tis. Kč.

Číslo a název položky	Schválený rozpočet 2008	Upravený rozpočet 2008	Čerpání rozpočtu k 31.12.2008	% čerpání	Index 2008/2007
5171 21 - Opravy a údržba automobilů	4 235	1 929	1 928,96	100,00	134,97
5171 22 - Opravy a údržba budov Kanceláře	10 000	53 742	56 698,21	105,50	160,31
5171 23 - Opravy a údržba inventáře	2 756	6 059	6 059,00	100,00	101,51
5171 24 - Údržba PC v regionech, údržba SW a HW	3 978	485	784,43	99,88	79,28
5171 4 - Opravy a údržba Harrachov	150	150	12 794,46		
517 6 - Opravy a údržba Lipnice	1 600	8 466	8 465,86	100,00	198,68
<b>517 1 - Opravy a udržování CELKEM</b>	<b>22 719</b>	<b>70 831</b>	<b>86 430,92</b>	<b>122,02</b>	<b>142,10</b>
5172 2 - Programové vybavení	416	975	974,31	99,93	140,71
5173 1 - Cestovné poslanců celkem	49 520	32 163	32 161,20	99,99	113,02
z toho:					
5173 11 - Cestovné, devizové výdaje	19 864	4 874	4 873,42	99,99	94,02
5173 121 - Cestovné, výdaje v Kč - letenky	17 656	16 609	16 608,75	100,00	110,97
5173 122 - Cestovné ubytování	5 000	4 872	4 871,73	99,99	92,21
5173 14 - Cestovné tuzemské	5 000	4 171	4 170,90	100,00	138,04
5173 1 - Ostatní cestovní náhrady (zahraniční delegace)	2 000	1 637	1 636,40	99,96	91,02
5173 2 - Cestovné Kancelář celkem	9 600	13 236	13 234,07	99,98	121,80
z toho:					
5173 21 - Cestovné, devizové výdaje	2 600	2 611	2 611,02	100,00	156,11
5173 22 - Cestovné, letenky a ubytování	7 000	10 220	10 218,80	99,98	115,48
5173 23 - Cestovné, tuzemské	0	405	404,25	99,82	117,34
5175 - Pohoštění celkem	5 594	5 594	5 524,32	98,75	130,18
z toho:					
5175 1 - Pohoštění - přijetí zahraničních delegací	2 552	1 558	1 557,47	99,97	119,25
5175 11 - Pohoštění volba prezidenta	0	818	816,80	99,85	
5175 21 - Pohoštění Kancelář	3 042	3 218	3 150,05	97,89	107,23
5176 - Poplatky za konference	0	71	71,00	100,00	24,56
5179 - Ostatní nákupy	0	8	7,27	90,91	
<b>517 - Ostatní nákupy CELKEM</b>	<b>87 849</b>	<b>122 878</b>	<b>138 403,09</b>	<b>112,63</b>	<b>129,18</b>
5192 11 - Příspěvky poslaneckým klubům	11 200	11 076	11 075,33	99,99	99,19
5192 5 - Náhrady pracovní úrazy	0	108	108,15	100,14	37,81
5194 2 - Věcné dary	1 200	1 685	1 684,86	99,99	
5195 - Odvody za nezaměstnání zdravotně postižených	100	0	0,00	0,00	
5196 12 - Poskytnuté neinvestiční příspěvky - odborné práce pro poslance	37 100	33 845	33 844,57	100,00	93,64
5196 13 - Paušální náhrady výdajů poslanců	89 200	89 200	82 849,31	92,88	94,72
5196 14 - Neinvestiční příspěvky - kancelářský materiál poslanci	5 760	5 277	5 276,48	99,99	102,63
5196 15 - Individuální nájemné poslanců	19 000	18 595	18 577,70	99,91	115,77
<b>519 - Výdaje související s neinvestičními nákupy, příspěvky, náhrady a věcné dary CELKEM</b>	<b>163 560</b>	<b>159 786</b>	<b>153 416,40</b>	<b>96,01</b>	<b>98,03</b>
<b>532 - Neinvestiční transfery veřej. rozp. územní úrovně CELKEM</b>	<b>300</b>	<b>300</b>	<b>300,00</b>	<b>100,00</b>	<b>100,00</b>
<b>534 - Neinvestiční převody vlast. fondům CELKEM</b>	<b>3 353</b>	<b>3 353</b>	<b>3 352,83</b>	<b>99,99</b>	<b>101,56</b>
5342 2 - Převody do Fondu kulturních a sociálních potřeb	3 353	3 353	3 352,83	99,99	101,56
<b>536 - Platby daní, poplatků, úhrady jiným rozpočtům CELKEM</b>	<b>2 100</b>	<b>1 849</b>	<b>1 585,27</b>	<b>85,74</b>	<b>102,09</b>
542 - Náhrady placené obyvatelstvu	25	0	0,00	0,00	0,00
<b>551 - Neinvestiční transfery mezinárodní a nadnárodním orgánům CELKEM</b>	<b>1 700</b>	<b>797</b>	<b>797,24</b>	<b>100,03</b>	<b>36,14</b>
<b>Třída 5 - BĚŽNÉ VÝDAJE kapitoly 302 - CELKEM</b>	<b>1 163 350</b>	<b>1 163 350</b>	<b>1 155 359,77</b>	<b>99,31</b>	<b>102,16</b>

Pozn: Údaje jsou v tis. Kč.

**Třída 6 - Kapitálové výdaje**

Číslo a název položky	Schválený rozpočet 2008	Upravený rozpočet 2008	Čerpání rozpočtu k 31.12.2008	% čerpání	Index 2008/2007
<b>61 - Systémová dotace CELKEM</b>	43 000	46 500	42 996,50	92,47	100,00
z toho:					
6111 2 - Programové vybavení	0	117	116,62	99,98	
6111 22 - CODEXIS - právní informační systém	0	3 500	0,00	0,00	
6121 22 - Údržba Lipnice	0	1 295	1 295,08	100,01	
6221 23 - Údržba Sněmovní	8 000	3 128	3 127,38	99,98	
6121 231 - Chlazení Sněmovny	10 000	10 137	10 136,92	100,00	
6121 26 - Zastřešení Atria	0	8 170	8 169,78	100,00	
6122 10 - Systém kontroly vstupu	0	4 477	4 477,27	100,01	
6122 2 - Stroje, přístroje, zařízení	4 000	588	588,14	100,02	
6122 21 - Kancelářská technika	0	516	515,32	99,87	
6122 211 - Nábytek	1 000	522	522,10	100,02	
6122 24 - Vybavení Lipnice	0	59	59,20	100,34	
6122 26 - Vybavení gastronomie	0	482	481,65	99,93	
6122 28 - Audio-video	1 000	3 130	3 129,61	99,99	
6122 281 - Kamerový systém	4 000	1 912	1 911,67	99,98	
6122 29 - Vládní spojení, systém Vega	1 000	0	0,00	0,00	
6123 2 - Dopravní prostředky	6 000	4 328	4 327,79	100,00	
6125 2 - Výpočetní technika	4 000	2 017	2 016,79	99,99	
6125 21 - Hlasovací zařízení	4 000	2 122	2 121,18	99,96	
<b>612 - Pořízení hmotného investičního majetku CELKEM</b>	43 000	46 500	42 996,50	92,47	100,00
<b>Třída 6 - INVESTIČNÍ VÝDAJE kapitoly 302 CELKEM</b>					
<b>VÝDAJE KAPITOLY 302 CELKEM</b>	<b>1 206 350</b>	<b>1 209 850</b>	<b>1 198 356,27</b>	<b>99,05</b>	<b>102,08</b>

Pozn: Údaje jsou v tis. Kč.

**Bilance příjmů a výdajů státního rozpočtu  
v druhovém členění rozpočtové skladby**

Období : leden až prosinec 2008  
KAPITOLA: 302 Poslanecká sněmovna Parlamentu

v tis. Kč

UKAZATEL	Skutečnost 2007	Rozpočet 2008		Skutečnost 2008	% plnění 3:2	Index Sk2008/Sk07 3:0
		schválený	po změnách			
		0	1			
PŘÍJMY						
Daně z příjmů fyzických osob						
v tom: Daň z příjmů fyzických osob ze závislé činnosti a funkčních požitků						
Daň z příjmů fyzických osob ze samostatné výdělečné činnosti						
Daň z příjmů fyzických osob z kapitálových výnosů						
Daně z příjmů právnických osob						
Daně z příjmů, zisku a kapitálových výnosů						
Obecné daně ze zboží a služeb v tuzemsku						
v tom: Daň z přidané hodnoty						
Zvláštní daně a poplatky ze zboží a služeb v tuzemsku						
Daně ze zboží a služeb v tuzemsku						
Daně a poplatky z provozu motorových vozidel						
Poplatky a odvody v oblasti životního prostředí ***)						
Místní poplatky z vybraných činností a služeb						
Ostatní odvody z vybraných činností a služeb						
Správní poplatky						
Daně a poplatky z vybraných činností a služeb						
Daně a cla za zboží a služby ze zahraničí						
v tom: Clo						
Podíl na vybraných clech						
Daně a cla za zboží a služby ze zahraničí						
Daně z majetku						
Daně z majetkových a kapitálových převodů						
v tom: Daň dědická, darovací a z převodu nemovitosti						
Majetkové daně						
Pojistné na sociální zabezpečení a příspěvek na státní politiku zaměstnanosti *)						
z toho: Pojistné na důchodové pojištění (z PSP 161 a 162)						
Pojistné na veřejné zdravotní pojištění						
Pojistné na úrazové pojištění						
Zrušené daně z objemu mezd						
Pojistné na sociální zabezpečení, příspěvek na státní politiku zaměstnanosti a veřejné zdravotní pojištění						
Ostatní daňové příjmy						
Ostatní daňové příjmy						
DAŇOVÉ PŘÍJMY CELKEM (daně, poplatky, pojistné)						
Z daňových příjmů celkem: příjmy z daní a poplatků						

**Bilance příjmů a výdajů státního rozpočtu  
v druhovém členění rozpočtové skladby**

Období : leden až prosinec 2008

KAPITOLA: 302 Poslanecká sněmovna Parlamentu

v tis. Kč

UKAZATEL	Skutečnost 2007	Rozpočet 2008		Skutečnost 2008	% plnění 3:2	Index Sk2008/Sk07 3:0
		schválený	po změnách			
		0	1			
Příjmy z vlastní činnosti	14 684,59	18 800,00	18 547,00	15 862,14	85,52	108,02
Odvody přebytků organizací s přímým vztahem						
z toho: Odvody příspěvkových organizací						
Ostatní odvody příspěvkových organizací						
Příjmy z pronájmu majetku	1 506,83	1 500,00	1 753,00	1 752,61	99,98	116,31
Příjmy z úroků a realizace finančního majetku	22,22	50,00	50,00	20,02	40,04	90,10
Soudní poplatky						
Příjmy z vlastní činnosti a odvody přebytků organizací s přímým vztahem	16 213,64	20 350,00	20 350,00	17 634,77	86,66	108,77
Přijaté sankční platby						
Přijaté vratky transferů a ostatní příjmy z finančního vypořádání předchozích let						
Přijaté sankční platby a vratky transferů						
Příjmy z prodeje krátkodobého a drobného dlouhodobého majetku		50,00	50,00			
Ostatní nedaňové příjmy (PSP 233 zrušeno)	1 372,00	1 400,00	1 400,00	870,03	62,15	63,41
Příjmy z využívání výhradních práv k přírodním zdrojům						
Příjmy za využívání dalších majetkových práv						
Dobrovolné pojistné						
Příjmy z prodeje nekapitálového majetku a ostatní nedaňové příjmy	1 372,00	1 450,00	1 450,00	870,03	60,00	63,41
Splátky půjčených prostředků od podnikatelských subjektů						
Splátky půjčených prostředků od obecně prospěšných společností a podobných subjektů						
Splátky půjčených prostředků od veřejných rozpočtů ústřední úrovně						
Splátky půjčených prostředků od veřejných rozpočtů územní úrovně						
Splátky půjčených prostředků od zřízených a podobných subjektů						
Splátky půjčených prostředků od obyvatelstva						
Splátky půjčených prostředků ze zahraničí						
Splátky za úhradu dluhů nebo dodávek						
Přijaté splátky půjčených prostředků						
NEDAŇOVÉ PŘÍJMY CELKEM	17 585,64	21 800,00	21 800,00	18 504,80	84,88	105,23
Příjmy z prodeje dlouhodobého majetku (kromě drobného)		200,00	200,00			
Ostatní kapitálové příjmy						
Příjmy z prodeje dlouhodobého majetku a ostatní kapitálové příjmy		200,00	200,00			
Příjmy z prodeje akcií a majetkových podílů						
Příjmy z prodeje akcií a majetkových podílů						
KAPITÁLOVÉ PŘÍJMY CELKEM		200,00	200,00			
Neinvestiční přijaté transfery od veřejných rozpočtů ústř. úrovně						
z toho: Neinvestiční převody z Národního fondu						
Neinvestiční přijaté transfery od veřejných rozpočtů územní úrovně						
Převody z vlastních fondů				15 600,00		
Neinvestiční přijaté transfery ze zahraničí						
z toho: Neinvestiční transfery přijaté od Evropské unie						
Přijaté kompenzační platby z rozpočtu Evropské unie						
Neinvestiční přijaté transfery ze státních finančních aktiv						
Neinvestiční přijaté transfery				15 600,00		
Investiční přijaté transfery od veřejných rozpočtů ústřední úrovně						
z toho: Investiční převody z Národního fondu						
Investiční přijaté transfery od veřejných rozpočtů územní úrovně						
Investiční přijaté transfery ze zahraničí						
z toho: Investiční transfery přijaté od Evropské unie						
Investiční přijaté transfery ze státních finančních aktiv						
Investiční přijaté transfery						
PŘIJATÉ TRANSFERY CELKEM				15 600,00		
PŘÍJMY STÁTNÍHO ROZPOČTU CELKEM	17 585,64	22 000,00	22 000,00	34 104,80	155,02	193,94
Kontrolní součet (seskupení položek)	17 585,64	22 000,00	22 000,00	34 104,80	155,02	193,94

**Bilance příjmů a výdajů státního rozpočtu  
v druhovém členění rozpočtové skladby**

Období : leden až prosinec 2008

KAPITOLA: 302 Poslanecká sněmovna Parlamentu

v tis. Kč

UKAZATEL	Skutečnost 2007	Rozpočet 2008		Skutečnost 2008	% plnění 3:2	Index Sk2008/Sk07 3:0
		schválený	po změnách			
		0	1	2	4	5
<b>VÝDAJE</b>						
Platy	165 055,50	167 660,00	167 660,00	167 643,27	99,99	101,57
v tom: Platy zaměstnanců v pracovním poměru	165 055,50	167 660,00	167 660,00	167 643,27	99,99	101,57
Platy zaměstnanců ozbrojených sborů a složek ve služebním poměru						
Platy státních zaměstnanců ve správních úřadech						
Platy zaměstnanců v pracovním poměru odvozané od platů ústavních činitelů						
Ostatní platy						
Ostatní platby za provedenou práci	205 509,54	215 735,00	215 735,00	204 535,60	94,81	99,53
v tom: Ostatní osobní výdaje	6 037,01	5 800,00	5 800,00	7 385,08	127,33	122,33
Platy představitelů státní moci a některých orgánů	199 315,35	209 635,00	209 635,00	196 897,44	93,92	98,79
Odměny členů zastupitelstev obcí a krajů						
Odstupné	99,58	100,00	100,00	49,98	49,98	50,19
Odbytné						
Odchodné	57,60	200,00	200,00	203,10	101,55	352,60
Náležitosti osob vykonávajících vojenskou službu a další vojenskou službu						
Ostatní platby za provedenou práci jinde nezařazené						
Povinné pojistné placené zaměstnavatelem <sup>4)</sup>	129 680,50	134 083,00	134 083,00	128 561,14	95,88	99,14
z toho: Pojistné na SZ, přisp. na politiku zaměstnanosti, veřejné zdravotní pojištění a ostatní povinné pojistné placené zaměstnavatelem	129 680,50	134 083,00	134 083,00	128 561,14	95,88	99,14
Odměny za užití duševního vlastnictví						
Mzdové náhrady						
<b>Výdaje na platy, ostatní platby za provedenou práci a pojistné</b>	<b>500 245,54</b>	<b>517 478,00</b>	<b>517 478,00</b>	<b>500 740,01</b>	<b>96,77</b>	<b>100,10</b>
Nákup materiálu	45 569,12	54 478,00	50 224,00	50 207,48	99,97	110,18
Úroky a ostatní finanční výdaje						
Nákup vody, paliv a energie	19 783,10	34 338,00	25 958,00	25 954,45	99,99	131,20
Nákup služeb	260 339,47	298 169,00	280 727,00	280 603,00	99,96	107,78
Ostatní nákupy	107 135,07	87 849,00	122 878,00	138 403,09	112,63	129,19
z toho: Opravy a udržování	60 822,23	22 719,00	70 831,00	86 430,92	122,02	142,10
Cestovné (tuzemské i zahraniční)	41 118,05	59 120,00	45 399,00	45 395,27	99,99	110,40
Poskytnuté zálohy, jistiny, záruky a vládní úvěry						
Výdaje související s neinvestičními nákupy, příspěvky, náhrady a věcné dary	156 491,58	163 560,00	159 786,00	153 416,40	96,01	98,03
<b>Neinvestiční nákupy a související výdaje</b>	<b>589 318,34</b>	<b>638 394,00</b>	<b>639 573,00</b>	<b>648 584,42</b>	<b>101,41</b>	<b>110,06</b>
Neinvestiční transfery podnikatelským subjektům						
Neinvestiční transfery neziskovým a pod. organizacím						
z toho: Neinvestiční transfery občanským sdružením						
Ostatní neinvestiční transfery neziskovým a podobným organizacím						
Neinvestiční nedotační transfery podnikatelským subjektům						
Neinvestiční nedotační transfery neziskovým a pod. organizacím						
Neinvestiční transfery v souvislosti s nemocenským pojištěním						
<b>Neinvestiční transfery soukromoprávním subjektům</b>						
Neinvestiční transfery veřejným rozpočtům ústřední úrovně						
z toho: Neinvestiční transfery státním fondům						
Neinvestiční transfery fondům sociálního a veřejného zdravotního pojištění						
Neinvestiční transfery prostředků do státních finančních aktiv						

**Bilance příjmů a výdajů státního rozpočtu  
v druhovém členění rozpočtové skladby**

Období : leden až prosinec 2008  
KAPITOLA: 302 Poslanecká sněmovna Parlamentu

v tis. Kč

U K A Z A T E L	Skutečnost 2007	R o z p o č e t 2008		Skutečnost 2008	% plnění 3:2	Index Sk2008/Sk07 3:0
		schválený	po změnách			
		0	1	2	3	4
Neinvestiční transfery veřejným rozpočtům územní úrovně	300,00	300,00	300,00	300,00	100,00	100,00
v tom: Neinvestiční transfery obcím	300,00	300,00	300,00	300,00	100,00	100,00
Neinvestiční transfery obcím v rámci souhrnného dotačního vztahu						
Neinvestiční transfery krajům						
Neinvestiční transfery krajům v rámci souhrnného dotačního vztahu						
Neinvestiční transfery regionálním radám						
Ostatní neinvestiční transfery veřejným rozpočtům územní úrovně						
Neinvestiční transfery příspěvkovým a podobným organizacím						
Převody vlastním fondům	37 301,11	3 353,00	3 353,00	3 352,83	99,99	8,99
z toho: Převody fondu kulturních a sociálních potřeb a sociálního fondu obcí a krajů	3 301,11	3 353,00	3 353,00	3 352,83	99,99	101,57
Převody do fondů organizačních složek státu	34 000,00					
Ostatní neinvestiční transfery jiným veřejným rozpočtům	1 552,76	2 100,00	1 849,00	1 585,27	85,74	102,09
<b>Neinvestiční transfery veřejnoprávním subjektům a mezi peněžními fondy téhož subjektu</b>	<b>39 153,87</b>	<b>5 753,00</b>	<b>5 502,00</b>	<b>5 238,10</b>	<b>95,20</b>	<b>13,38</b>
Sociální dávky						
Náhrady placené obyvatelstvu		25,00				
Ostatní neinvestiční transfery obyvatelstvu						
<b>Neinvestiční transfery obyvatelstvu</b>		<b>25,00</b>				
Neinvestiční transfery mezinárodním organizacím a nadnárodním orgánům	2 205,63	1 700,00	797,00	797,25	100,03	36,15
z toho: Odvody vlastních zdrojů Evropských společenství do rozpočtu Evropské unie podle daně z přidané hodnoty						
Odvody vlastních zdrojů Evropských společenství do rozpočtu Evropské unie podle hrubého národního produktu						
Neinvestiční transfery cizím státům						
Ostatní neinvestiční transfery do zahraničí						
<b>Neinvestiční transfery do zahraničí</b>	<b>2 205,63</b>	<b>1 700,00</b>	<b>797,00</b>	<b>797,25</b>	<b>100,03</b>	<b>36,15</b>
Neinvestiční půjčené prostředky podnikatelským subjektům						
Neinvestiční půjčené prostředky neziskovým a podobným organizacím						
Neinvestiční půjčené prostředky veřejným rozpočtům ústřední úrovně						
Neinvestiční půjčené prostředky veřejným rozpočtům územní úrovně						
Neinvestiční půjčené prostředky příspěvkovým a pod. organizacím						
Neinvestiční půjčené prostředky obyvatelstvu						
Neinvestiční půjčené prostředky do zahraničí						
<b>Neinvestiční půjčené prostředky</b>						
Převody Národnímu fondu na spolufinancování programu PHARE						
Převody Národnímu fondu na spolufinancování programu ISPA						
Převody Národnímu fondu na spolufinancování programu SAPARD						
Převody Národnímu fondu na spolufinancování komunitárních programů						
Převody Národnímu fondu na spolufinancování ostatních programů Evropských společenství a ČR						
Převody Národnímu fondu na spolufinancování související s poskytnutím pomoci ČR ze zahraničí						
Převody ze státního rozpočtu do Národního fondu na vyrovnání kurzových rozdílů						
Ostatní převody do Národního fondu						
<b>Neinvestiční převody Národnímu fondu</b>						
Ostatní neinvestiční výdaje						
<b>Ostatní neinvestiční výdaje</b>						
<b>BĚŽNÉ VÝDAJE CELKEM</b>	<b>1 130 923,38</b>	<b>1 163 350,00</b>	<b>1 163 350,00</b>	<b>1 155 359,78</b>	<b>99,31</b>	<b>102,16</b>



**Bilance příjmů a výdajů státního rozpočtu  
v druhovém členění rozpočtové skladby**

Období : leden až prosinec 2008

KAPITOLA: 302 Poslanecká sněmovna Parlamentu

v tis. Kč

U K A Z A T E L	Skutečnost 2007	R o z p o č e t 2008		Skutečnost 2008	% plnění 3:2	Index Sk2008/Sk07 3:0
		schválený	po změnách			
	0	1	2	3	4	5
Pořízení dlouhodobého nehmotného majetku			3 617,00	116,62	3,22	
Pořízení dlouhodobého hmotného majetku	42 997,69	43 000,00	42 883,00	42 879,87	99,99	99,73
Pozemky						
<b>Investiční nákupy a související výdaje</b>	<b>42 997,69</b>	<b>43 000,00</b>	<b>46 500,00</b>	<b>42 996,49</b>	<b>92,47</b>	<b>100,00</b>
Nákup akcií a majetkových podílů						
<b>Nákup akcií a majetkových podílů</b>						
Investiční transfery podnikatelským subjektům						
Investiční transfery neziskovým a pod. organizacím						
Investiční transfery veřejným rozpočtům ústřední úrovně						
z toho: Investiční transfery státním finančním aktivům						
Investiční transfery veřejným rozpočtům územní úrovně						
v tom: Investiční transfery obcím						
Investiční transfery krajům						
Investiční transfery obcím v rámci souhrnného dotačního vztahu						
Investiční transfery krajům v rámci souhrnného dotačního vztahu						
Investiční transfery regionálním radám						
Ostatní investiční transfery veřejným rozpočtům územní úrovně						
Investiční transfery příspěvkovým organizacím						
Investiční převody vlastním fondům						
Investiční transfery obyvatelstvu						
Investiční transfery do zahraničí						
<b>Investiční transfery</b>						
Investiční půjčené prostředky podnikatelským subjektům						
Investiční půjčené prostředky neziskovým a podobným organizacím						
Investiční půjčené prostředky veřejným rozpočtům ústřední úrovně						
Investiční půjčené prostředky veřejným rozpočtům územní úrovně						
Investiční půjčené prostředky příspěvkovým a podobným organizacím						
Investiční půjčené prostředky obyvatelstvu						
Investiční půjčené prostředky do zahraničí						
<b>Investiční půjčené prostředky</b>						
Investiční převody Národnímu fondu na spolufinancování programu PHARE						
Investiční převody Národnímu fondu na spolufinancování programu ISPA						
Investiční převody Národnímu fondu na spolufinancování programu SAPARD						
Investiční převody Národnímu fondu na spolufinancování komunitárních programů						
Investiční převody Národnímu fondu na spolufinancování ostatních programů Evropských společenství a ČR						
Investiční převody Národnímu fondu na spolufinancování související s poskytnutím pomoci ČR ze zahraničí						
Ostatní investiční převody do Národního fondu						
<b>Investiční převody Národnímu fondu</b>						
Ostatní kapitálové výdaje						
<b>Ostatní kapitálové výdaje</b>						
<b>KAPITÁLOVÉ VÝDAJE CELKEM</b>	<b>42 997,69</b>	<b>43 000,00</b>	<b>46 500,00</b>	<b>42 996,49</b>	<b>92,47</b>	<b>100,00</b>
<b>VÝDAJE STÁTNÍHO ROZPOČTU CELKEM</b>	<b>1 173 921,07</b>	<b>1 206 350,00</b>	<b>1 209 850,00</b>	<b>1 198 356,27</b>	<b>99,05</b>	<b>102,08</b>
<b>Rozdíl příjmů a výdajů státního rozpočtu</b>	<b>-1 156 335,43</b>	<b>-1 184 350,00</b>	<b>-1 187 850,00</b>	<b>-1 164 251,47</b>		

Kontrolní součet (seskupení položek)	1 173 921,07	1 206 350,00	1 209 850,00	1 198 356,27	99,05	102,08
--------------------------------------	--------------	--------------	--------------	--------------	-------	--------



**Bilance příjmů a výdajů státního rozpočtu  
v druhovém členění rozpočtové skladby**

Období : leden až prosinec 2008

KAPITOLA: 302 Poslanecká sněmovna Parlamentu

v tis. Kč

U K A Z A T E L	Skutečnost 2007	R o z p o č e t 2008		Skutečnost 2008	%	Index
		schválený	po změnách		plnění	Sk2008/Sk07
					3:2	3:0
	0	1	2	3	4	5
FINANCOVÁNÍ						
Krátkodobé vydané dluhopisy						
Uhrazené splátky krátkodobých vydaných dluhopisů						
Změna stavu krátkodobých prostředků na bankovních účtech						
Krátkodobé financování						
Dlouhodobé vydané dluhopisy						
Uhrazené splátky dlouhodobých vydaných dluhopisů						
Dlouhodobé financování						
<b>Financování z tuzemska celkem</b>						
Krátkodobé financování						
Dlouhodobé vydané dluhopisy						
Dlouhodobé přijaté půjčené prostředky						
Uhrazené splátky dlouhodobých přijatých půjčených prostředků						
Dlouhodobé financování						
<b>Financování ze zahraničí celkem</b>						
Opravné položky k peněžním operacím						
<b>Opravné položky k peněžním operacím</b>						
<b>FINANCOVÁNÍ CELKEM</b>						
Kontrola - rozdíl salda SR a financování	-1 156 335,43	-1 184 350,00	-1 187 850,00	-1 164 251,47		

\*) Příjmy z pojistného na SZ a příspěvek na politiku zaměstnanosti se vykazují v podrobnějším členění položek na PSP 161 a 162 rozp. skladby

\*\*) **Poznámka:** Položky 1119, 1129, 1219, 1409 a 1529 (příjmy ze staré daňové soustavy) zahrnutý v PSP 170 Ostatní daňové příjmy  
položky 1122 a 1123 jsou příjmem územních samosprávných celků

\*\*\*) týká se kap. Operace státních finančních aktiv (od původců radioaktivních odpadů - příjem jaderného účtu)

Předčíslí bankovního účtu	řádek	UKAZATEL	Limity na účtech	Zůstatky na účtech v ČNB přijato/čerpáno	Nečerpaný limit sl. 0 minus sl.1	Skutečnost z finančního výkazu	Rozdíl sl.3 minus sl.1
V 35 - 12			0	1	2	3	4
019	1	Příjmový účet OSS		34 104,80		34 104,80	0,00
772	2	Příjmy ze splátek od klientů z úvěrových pohledávek poskytnutých ČKA		0,00		0,00	0,00
115	3	Odvody PO		0,00		0,00	0,00
7018	4	Příjmy OSS ze zdrojů ES - SAPARD a SF		0,00		0,00	0,00
3017	5	Vratky důchodů z minulých let		0,00		0,00	0,00
5012	6	Inkaso z hypotečního úvěrování bytové výstavby		0,00		0,00	0,00
11017	7	Příjmy z pojištění na nemocenské pojištění od OSVČ		0,00		0,00	0,00
22015	8	Příjmy z dobrovolného pojištění na důchodové pojištění		0,00		0,00	0,00
	9	Nedaňové příjmy celkem ř. 1 až 8		34 104,80		34 104,80	0,00
3113	10	Kapitálové příjmy		0,00		0,00	0,00
2110	11	Běžné přijaté dotace		0,00		0,00	0,00
4714	12	Doplňkové zdroje na financování programů reprodukce majetku (mimorozpočtové)		0,00		0,00	0,00
4116	13	Příjmy OSS ze zdrojů ES a Národního fondu		0,00		0,00	0,00
1118	14	Kapitálové přijaté dotace		0,00		0,00	0,00
	15	Přijaté dotace celkem ř. 11 až 14		0,00		0,00	0,00
1011	16	Pojištění na nemocenské pojištění a příspěvek na státní politiku zaměstnanosti		0,00		0,00	0,00
2014	17	Pojištění na důchodové pojištění		0,00		0,00	0,00
	18	Dávkové příjmy celkem ř. 16 a 17		0,00		0,00	0,00
	19	Úhrn příjmů (V 35-12) ř. 9,10,15 a 18		34 104,80		34 104,80	0,00
4028	20	Platy, ostatní platby a pojistné	517 478,00	500 740,01	16 737,99	500 740,01	0,00
5020	21	Neinvestiční výdaje OSS na financování programů evidovaných v ISPROFIN	0,00	0,00	0,00	0,00	0,00
000	22	Výdajový neinvestiční účet OSS vč. důchodů, bez platů, ostatních plateb, pojištění a výdajů na financování programů	661 172,00	654 319,77	6 852,23	654 319,77	0,00
000	23	Výdajový neinvestiční účet OSS bez důchodů ř. 22 minus 24	661 172,00	654 319,77	6 852,23	654 319,77	0,00
2022	24	Důchody + (MPSV ú. 127001/0710)	0,00	0,00	0,00	0,00	0,00
027	25	Dávky nemocenského pojištění	0,00	0,00	0,00	0,00	0,00
86	26	Dávky státní sociální podpory	0,00	0,00	0,00	0,00	0,00
3025	27	Ostatní dávky	0,00	0,00	0,00	0,00	0,00
	28	Ostatní dávky celkem ř. 25 až 27	0,00	0,00	0,00	0,00	0,00
35	29	Prostředky na aktivní politiku zaměstnanosti	0,00	0,00	0,00	0,00	0,00
51	30	Prostředky na podpory v nezaměstnanosti	0,00	0,00	0,00	0,00	0,00
6023	31	Prostředky na insolventnost	0,00	0,00	0,00	0,00	0,00
	32	Prostředky na státní politiku zaměstnanosti celkem ř. 29 až 31	0,00	0,00	0,00	0,00	0,00
	33	Neinvestiční výdaje organizačních složek státu celkem ř. 20,21,23,24,28 a 32	1 178 650,00	1 155 059,78	23 590,22	1 155 059,78	0,00
5821	34	Neinvestiční dotace VŠ, ostatní neinv. dotace a příspěvky na úrovni správců kapitol	0,00	0,00	0,00	0,00	0,00
2823	35	Dotace občanským sdružením na činnost	0,00	0,00	0,00	0,00	0,00
8029	36	Nárokový příspěvek zaměstnavatelům občanů se ZPS	0,00	0,00	0,00	0,00	0,00
4802	37	Neinvestiční přímé transfery krajům a obcím	0,00	0,00	0,00	0,00	0,00
5805	38	Účelové neinvestiční transfery krajům a obcím	300,00	300,00		300,00	0,00
8803	39	Účelové neinvestiční půjčky krajům a obcím	0,00	0,00	0,00	0,00	0,00
1804	40	Transfery obcím na příspěvek na péči podle zákona o sociálních službách	0,00	0,00	0,00	0,00	0,00
2807	41	Transfery obcím na dávky pomoci v hmotné nouzi a na dávky zdravotně postiženým	0,00	0,00	0,00	0,00	0,00
4829	42	Příspěvky na provoz PO	0,00	0,00	0,00	0,00	0,00
9822	43	Dotace na neinv. nákl. PO souv. s financ. programů evid. v ISPROFIN	0,00	0,00	0,00	0,00	0,00
6832	44	Neinvestiční výdaje na národní spolufinancování programů spolufinancovaných z rozpočtu EU	0,00	0,00	0,00	0,00	0,00
8838	45	Neinvestiční výdaje na předfinancování programů spolufinancovaných z rozpočtu EU ze SR (v případě plateb v rámci technické pomoci včetně národního spolufinancování)	0,00	0,00	0,00	0,00	0,00
7026	46	Neinvestiční výdaje OSS na financování programu SAPARD	0,00	0,00	0,00	0,00	0,00
4896	47	Neinvestiční dotace státním fondům	0,00	0,00	0,00	0,00	0,00
801	48	Neinvestiční dotace na Operační program pro zemědělství	0,00	0,00	0,00	0,00	0,00
	49	Neinvestič. výd. OSS, VŠ, obč. sdr., pod. org., kraj. a obcím, PO, neinv. přev. NF a neinv. výdaje OSS na fin. progr. SAPARD, neinv. dotace SZIF a na Operační program pro zemědělství celkem ř. 33 až 48	1 178 950,00	1 155 359,78	23 590,22	1 155 359,78	0,00
908	50	Individuálně posuzované výdaje OSS evidované v ISPROFIN	0,00	0,00	0,00	0,00	0,00
908	51	Individuální dotace a návrh. fin. výpomoci poskytované PO evidované v ISPROFIN	0,00	0,00	0,00	0,00	0,00
991	52	Dotace na financování programu Výstavba dálnice D8	0,00	0,00	0,00	0,00	0,00
1994	53	Dotace na financování programu Výstavba rychlostní komunikace R35	0,00	0,00	0,00	0,00	0,00
2997	54	Dotace na financování programu Výstavba dálnice D11	0,00	0,00	0,00	0,00	0,00
5995	55	Dotace na financování programu Protipovodňová opatření - OSS	0,00	0,00	0,00	0,00	0,00
7990	56	Dotace na financování programů obnovy státního majetku po povodních - OSS	0,00	0,00	0,00	0,00	0,00
7990	57	Dotace na financování programů obnovy státního majetku po povodních - PO	0,00	0,00	0,00	0,00	0,00
	58	Individuálně posuzované výdaje OSS evid. v ISPROFIN, individuální dotace a návrh. fin. výp. PO na financování programů evidovaných v ISPROFIN ř. 50 až 57	0,00	0,00	0,00	0,00	0,00
916	59	Systémové určené výdaje OSS evidované v ISPROFIN	46 500,00	42 996,49		42 996,49	0,00
916	60	Systémové dotace a návrh. fin. výpomoci poskytované PO evidované v ISPROFIN	0,00	0,00	0,00	0,00	0,00
924	61	Investiční transfery PO neevidované v ISPROFIN	0,00	0,00	0,00	0,00	0,00
43	62	Investiční výdaje organizačních složek státu neevidované v ISPROFIN	0,00	0,00	0,00	0,00	0,00
6912	63	Invest. transfery a půjčky obyvatelstvu, neziskovým a podobným organizacím, VŠ, státním fondům a obcím neevidované v ISPROFIN	0,00	0,00	0,00	0,00	0,00
6939	64	Investiční výdaje na národní spolufinancování programů spolufinancovaných z rozpočtu EU	0,00	0,00	0,00	0,00	0,00
8934	65	Investiční výdaje na předfinancování programů spolufinancovaných z rozpočtu EU ze SR (v případě plateb v rámci technické pomoci včetně národního spolufinancování)	0,00	0,00	0,00	0,00	0,00
932	66	Investiční výdaje OSS na financování programu SAPARD neevidované v ISPROFIN	0,00	0,00	0,00	0,00	0,00
7907	67	Investiční transfery státním fondům	0,00	0,00	0,00	0,00	0,00
1900	68	Investiční dotace na Operační program pro zemědělství	0,00	0,00	0,00	0,00	0,00
	69	Systémové určené výdaje OSS evid. v ISPROFIN, systémové dotace a návrh. fin. výp. PO na financování programů evidovaných v ISPROFIN, inv. transf. PO a inv. výdaje OSS neevid. v ISPROFIN, inv. transfery a půjčky obyvatelstvu, nezisk. a pod. org., VŠ, státním fondům a obcím neevid. v ISPROFIN, inv. přev. NF, inv. výdaje OSS na fin. opatření programu SAPARD neevid. v ISPROFIN, inv. dotace SZIF a na Operační program pro zemědělství ř. 59 až 68	46 500,00	42 996,49	0,00	42 996,49	0,00
	70	Individuálně posuzované a systémové určené výdaje OSS evid. v ISPROFIN, individuální a systémové dotace a návrh. fin. výpomoci PO na financování programů evidované v ISPROFIN, inv. transf. PO a inv. výd. OSS neevid. v ISPROFIN, inv. transfery a půjčky obyvatelstvu, nezisk. a pod. org., VŠ, státním fondům a obcím neevid. v ISPROFIN, inv. převody NF, inv. výdaje OSS na fin. programu SAPARD neevid. v ISPROFIN, inv. dotace SZIF a na Operační program pro zemědělství celkem ř. 58 a 69	46 500,00	42 996,49	0,00	42 996,49	0,00

Předčíslí bankovního účtu	řádek	UKAZATEL	Limity na účtech	Zůstatky na účtech v ČNB přijato/čerpano	Nečerpaný limit sl. 0 minus sl. 1	Skutečnost z finančního výkazu	Rozdíl sl. 3 minus sl. 1
<b>V 34 - 12</b>							
4933	71	Poskytnutí záloh ČMZRB na výdaje podle § 16 odst. 2 zákona č. 218/2000 Sb. na úr.sp.kap.	0,00	0,00	0,00	0,00	0,00
6998	72	Dotace na financování programu Rozvoj materiálně technické základny MU v Brně	0,00	0,00	0,00	0,00	0,00
14939	73	Dotace na financování programů obnovy území po povodních 2002	0,00	0,00	0,00	0,00	0,00
5936	74	Poskytnutí záloh UniCredit Bank na výdaje registrované v ISPROFIN	0,00	0,00	0,00	0,00	0,00
3930	75	Poskytnutí záloh ČSOB, a.s. na výdaje registrované v ISPROFIN	0,00	0,00	0,00	0,00	0,00
	76	Poskytnutí záloh ČMZRB, a.s., UniCredit Bank a ČSOB, a.s. na výdaje registrované v ISPROFIN ř. 71 až 75	0,00	0,00	0,00	0,00	0,00
7827	77	Finanční prostředky na nakládání s radioaktivními odpady dle atomového zákona	0,00	0,00	0,00	0,00	0,00
826	78	Neinvestiční dotace pod.subj., finanč. a nefinanč.institucím a fyz. osobám	0,00	0,00	0,00	0,00	0,00
1820	79	Neinvestiční půjčky pod.subj., finanč. a nefinanč.institucím a fyz. osobám	0,00	0,00	0,00	0,00	0,00
6824	80	Obligatomi sociálně zdravotní dávky pracovníkům v hornictví	0,00	0,00	0,00	0,00	0,00
836	81	Dotace na podporu kombinované dopravy	0,00	0,00	0,00	0,00	0,00
5899	82	Lesní hospodářství	0,00	0,00	0,00	0,00	0,00
6891	83	Vodní hospodářství	0,00	0,00	0,00	0,00	0,00
7894	84	Zemědělství, potravinářství, krajina	0,00	0,00	0,00	0,00	0,00
2049	85	Neinvestiční dotace a půjčky na podporu výzkumu a vývoje neevidované v ISPROFIN	0,00	0,00	0,00	0,00	0,00
3826	86	Neinvestiční dotace a návr.fin.výpomoci k odstr.povodňových škod	0,00	0,00	0,00	0,00	0,00
8811	87	Neinvestiční dotace a návr.fin.výpomoci na odstraňování násled.povodní roku 2002 neevidované v ISPROFIN	0,00	0,00	0,00	0,00	0,00
1839	88	Neinvestiční dotace k hypotečním úvěrům na bytovou výstavbu	0,00	0,00	0,00	0,00	0,00
	89	Neinvestiční dotace a půjčky celkem ř. 77 až 88	0,00	0,00	0,00	0,00	0,00
908	90	Ind. dotace poskyt. podnikat.subj.zřiz.ústř.orgánem st.správy evidované v ISPROFIN	0,00	0,00	0,00	0,00	0,00
916	91	Syst.dotace poskyt.podnikat.subj.zřiz.ústř.orgánem st.správy evidované v ISPROFIN	0,00	0,00	0,00	0,00	0,00
3914	92	Dotace a návratné finanční výpomoci poskytnuté na odstranění povodňových škod registrované v ISPROFIN	0,00	0,00	0,00	0,00	0,00
5995	93	Dotace na financování programu Protipovodňová opatření - s.p. Povodi	0,00	0,00	0,00	0,00	0,00
7990	94	Dotace na financování programů obnovy státního majetku po povodních - s.p. Povodi a SZDC	0,00	0,00	0,00	0,00	0,00
	95	Ind. a syst.dotace poskyt.podnik.subj.zřiz.ústř.orgánem stát.správy evidované v ISPROFIN ř. 90 až 94	0,00	0,00	0,00	0,00	0,00
3041	96	Systémové investiční dotace a půjčky na podporu výzkumu a vývoje neevidované v ISPROFIN	0,00	0,00	0,00	0,00	0,00
2911	97	Syst.investiční dotace a půjčky podnikatel subjektům - právnickým a fyzickým osobám neevidované v ISPROFIN	0,00	0,00	0,00	0,00	0,00
5901	98	Investiční dotace a návr.fin.výpomoci na odstraňování následků povodní roku 2002 neevidované v ISPROFIN	0,00	0,00	0,00	0,00	0,00
	99	Neinvestiční výdaje, dotace a půjčky celkem (suma V 35-12 a V 34-12) ř. 49 a 89	1 178 950,00	1 155 359,78	23 590,22	1 155 359,78	0,00
	100	Ind.posuz. a syst. urč. výdaje OSS, indiv. a systémové dotace a návr.fin.výp. PO, inv. a syst.dotace podnik. subj.zřiz.ústř.orgánem st.správy na financování programů evidovaných v ISPROFIN, inv.transf. PO a inv.výd. OSS neevid. v ISPROFIN, inv.transfery a půjčky obyv., nezisk. a pod.org., VŠ, státním fondům, obcím a NF celkem ř. 70 a 95	46 500,00	42 996,49	0,00	42 996,49	0,00
	101	Systémové investiční dotace a půjčky na podporu výzkumu a vývoje neevidované v ISPROFIN, inv.dotace a půjčky podnik.subjektům - práv. a fyz.osobám neevid. v ISPROFIN, inv.dotace a NFV na odstraň.násl.povodní roku 2002 neevid. v ISPROFIN ř. 96 až 98	0,00	0,00	0,00	0,00	0,00
	102	Poskytnutí záloh ČMZRB, a.s., UniCredit Bank a ČSOB, a.s. na výdaje registrované v ISPROFIN ř. 76	0,00	0,00	0,00	0,00	0,00
	103	Úhrm výdajů (suma V 35-12 a V 34-12) ř. 99 až 102	1 225 450,00	1 198 356,27	23 590,22	1 198 356,27	0,00

Limity pro čerpání dávek soc.zabezpečení (předčíslí účtu 2022, 027, 3025, 51 a 86) se podle platných předpisů neotevírají; pro políčky MF jsou dosazeny pouze jako evidenční a odpovídají skutečnosti.



### Plnění závazných ukazatelů státního rozpočtu

Období : leden až prosinec 2008

Kapitola: 302 Poslanecká sněmovna Parlamentu

v tis. Kč

Ukazatele	ř.	Schválený rozpočet	Rozpočet po změnách	Výsledek od počátku roku	Plnění v %
		1	2	3	3 : 2
Souhrnné ukazatele					
Příjmy celkem	0010	22 000	22 000,00	34 104,80	155,02
Výdaje celkem	0020	1 206 350	1 209 850,00	1 198 356,27	99,05
Specifické ukazatele - příjmy					
Nedaňové příjmy, kapitálové příjmy a přijaté transfery celkem	0201	22 000	22 000,00	34 104,80	155,02
Specifické ukazatele - výdaje					
Kapitálové výdaje	0202	43 000	46 500,00	42 996,50	92,47
Paušální náhrady výdajů poslanců	0203	89 200	89 200,00	82 849,31	92,88
Platy představitelů státní moci včetně odstupného a odchodného - poslanci a EU poslanci	0204	209 935	209 935,00	197 150,52	93,91
Ostatní běžné výdaje celkem	0205	864 215	864 215,00	875 359,95	101,29
Průřezové ukazatele					
Platy zaměstnanců a ostatní platby za provedenou práci	0206	383 395	383 395,00	372 178,87	97,07
Povinné pojistné placené zaměstnavatelem <sup>1)</sup>	0207	134 083	134 083,00	128 561,14	95,88
Převod fondu kulturních a sociálních potřeb	0208	3 353	3 353,00	3 352,83	99,99
Platy zaměstnanců v pracovním poměru	0209	167 660	167 660,00	167 643,27	99,99

<sup>1)</sup> povinné pojistné na sociální zabezpečení a příspěvek na státní politiku zaměstnanosti a pojistné na veřejné zdravotní pojištění



## VII. Závazné ukazatele státního rozpočtu a další analytické údaje

Název ukazatele	č.ř.	Schválený rozpočet	Rozpočet po změnách	Výsledek od počátku roku	z toho:			Převod inv. prostř.do RF
					Mimorozpočtové prostředky	Převod neinv. prostř.do RF	Převod inv. prostř.do RF	
text	ř	71	72	73	74	75	76	
SPECIFICKÉ UKAZATELE - PŘÍJMY								
Nedaňové příjmy, kap.příjmy a příj.transfery celkem	7130	22,000.00	22,000.00	34,104.80	15,600.00	X	X	
SPECIFICKÉ UKAZATELE - VÝDAJE								
Kapitálové výdaje	7201	43,000.00	46,500.00	42,996.50	0.00	0.00	0.00	
Pausální náhrady výdajů poslanců	7202	89,200.00	89,200.00	82,849.31	0.00	0.00	0.00	
Platy předst.st.moci vč.odstup.a odch.- pos.a EU pos	7203	209,935.00	209,935.00	197,150.52	0.00	0.00	0.00	
Ostatní běžné výdaje celkem	7204	864,215.00	864,215.00	875,359.95	0.00	0.00	0.00	
Platy zaměstnanců a ostatní platby za provedenou prá	7310	383,395.00	383,395.00	372,178.87	0.00	0.00	0.00	
Povinné pojistné placené zaměstnavatelem	7320	134,083.00	134,083.00	128,561.14	0.00	0.00	0.00	
Převod fondu kulturních a sociálních potřeb	7330	3,353.00	3,353.00	3,352.83	0.00	0.00	0.00	
Platy zaměstnanců v pracovním poměru	7349	167,660.00	167,660.00	167,643.27	0.00	0.00	0.00	

ARIS - 504/1U  
21/01/2009  
13:01

Str: 1  
v tis Kč

plnění závazných ukazatelů státního rozpočtu  
ZA OBDOBÍ: 12/2008

TYP PODSUMÁŘE: Rozlišení  
ZA: NUIS1: CZO ČESKÁ REPUBLIKA KAPITOLA: 302 OKEČ: 0 STUPĚŇ: 0-sumář celkem

Ukazatel  
Číslo řádku Schválený rozpočet Rozpočet po změnách Skutečnost  
1 2 3

Souhrnné ukazatele  
Příjmy celkem 10 22.000,00 22.000,00 34.104,80 155  
Výdaje celkem 20 1.206.350,00 1.209.850,00 1.198.356,27 99

Specifické ukazatele - příjmy  
Nedaňové příjmy, kapitálové příjmy a přijaté transfery celkem 201 22.000,00 22.000,00 34.104,80 155  
Specifické ukazatele - výdaje  
Kapitálové výdaje 202 43.000,00 46.500,00 42.996,50 92  
Příjmy náhrady výdajů poslanců 203 89.200,00 89.200,00 82.849,31 92  
Všechny ostatní příjmy a výdaje  
- poslanci a EU poslanci 204 209.935,00 209.935,00 197.150,52 93  
- ostatní příjmy a výdaje celkem 205 864.215,00 864.215,00 875.359,95 101  
Průběžné ukazatele  
Platy zaměstnanců a ostatní platby za provedenou práci 206 383.395,00 383.395,00 372.178,87 97  
Povinné pojistné placené zaměstnavatelem 207 134.083,00 134.083,00 128.561,14 95  
Převod fondu kulturních a sociálních potřeb 208 3.353,00 3.353,00 3.352,83 99  
Platy zaměstnanců v pracovním poměru 209 167.660,00 167.660,00 167.643,27 99

Odesláno dne: 23.1.2009  
Došlo dne: 23.1.2009  
Podpis vedoucího vykazující jednotky: Ing. Větyšková  
Odpovídající za údaje o rozpočtu: Ing. Větyšková  
O skutečnosti: Ing. Větyšková  
tel: 257174311



ARIS - 504/2U  
21/01/2009  
13:01

Str:

Plnění závazných ukazatelů státního rozpočtu  
ZA OBDOBÍ: 12/2008

v tis

TYP PODSUMÁŘE: Nerozlišeno				
ZA: NUTS1: CZ0 ČESKÁ REPUBLIKA				
KAPITOLA: 302 OKEČ: 0 STUPĚŇ: 0-sumář celkem				
Ukazatel	Číslo progr.	Schválený rozpočet	Rozpočet po změnách	Skutečnost
		1	2	3
Rozvoj a obnova mat. tech. základny	102010	43.000,00	46.500,00	42.996,49
Poslanecké sněmovny Parlamentu-od r.2007				
Celkem programy kapitoly				
(bez převodů do RF)	Ž.0081	43.000,00	46.500,00	42.996,49

Transfery:

Transfery celkem

Výdaje na financování programů celkem	Ž.0082			
(včetně transferů a bez převodů do RF)				
Převody celkem určených na programy	Ž.0080	43.000,00	46.500,00	42.996,49
do rezervního fondu	Ž.0085			



## Rozbor zaměstnanosti a čerpání mzdových prostředků za rok 2008

	Schválený rozpočet na rok 2008				Rozpočet po změnách 2008				Skutečnost za rok 2008				Převod do rezervního fondu				Podpora na vědu a výzkum				Čerpání				Zůstatek fondu odměn k 31.12. 2008
	Prostředky na platy a ostatní platby za provedenou práci v tis. Kč	Ostatní platby za provedenou práci v tis. Kč	Prostředky na platy v tis. Kč	Počet zaměstnanců	Průměr. plat v Kč	Prostředky na platy a ostatní platby za provedenou práci v tis. Kč	Ostatní platby za provedenou práci v tis. Kč	Prostředky na platy v tis. Kč	Počet zam. v průměru	Průměr. plat v Kč	Prostředky na platy a ostatní platby za provedenou práci v tis. Kč	Ostatní platby za provedenou práci v tis. Kč	Prostředky na platy v tis. Kč	Průměr. plat v Kč	Průměr. počet zaměst.	Prostředky na platy a ostatní platby za provedenou práci v tis. Kč	Ostatní platby za provedenou práci v tis. Kč	Prostředky na platy v tis. Kč	Podpora na vědu a výzkum v tis. Kč	rezervní fond odměn v tis. Kč	minimorozpočtových zdrojů v tis. Kč	ostatní minimorozpočtové zdroje v tis. Kč	20	21	22
I. Organizační složky státu celkem	383 395,00	215 735,00	167 660,00	368	37 966	383 395,00	215 735,00	167 660,00	368	37 966	372 178,97	204 535,60	167 643,27	348	40 144					0,00	0,00	0,00	0,00		0,00
z toho:																									
a) státní správa celkem	0,00				0	0,00				0	0,00														
z toho:																									
b) ost. organiz. složky státu	383 395,00	215 735,00	167 660,00	368	37 966	383 395,00	215 735,00	167 660,00	368	37 966	372 178,97	204 535,60	167 643,27	348	40 144					0,00	0,00	0,00	0,00		0,00
z toho:																									
III. Příspěvkové organizace	0,00				0	0,00				0	0,00														
z toho:																									
prospědky na vědu a výzkum	0,00				0	0,00				0	0,00														
IV. Ústředně řízené OSS a PO celkem	383 395,00	215 735,00	167 660,00	368	37 966	383 395,00	215 735,00	167 660,00	368	37 966	372 178,97	204 535,60	167 643,27	348	40 144					0,00	0,00	0,00	0,00		0,00
Informační údaje za:																									
III. Ústředně řízená zdravot. zařízení, financovaná prostřednictvím ZP	0,00				0	0,00				0	0,00														
IV. Příspěvkové organizace odměňující podle zákona č. 262/2006 Sb., § 109, odst. 2	0,00					0,00				0	0,00														

Ve sloupcích 11 až 13 se uvede skutečné čerpání rozpočtovaných prostředků v roce 2008.

Ve skutečnosti za rok 2008 je zahrnuto i čerpání prostředků na podporu vědy a výzkumu (sl. 18) a minimorozpočtových zdrojů (sl. 19, 20 a 21).

Ve sloupci 16 a 17 se údaje od roku 2008 neuvádějí.

Ve sloupci 18 se uvede podpora na vědu a výzkum poskytnutá poskytovatelem příjemci bez provedení rozpočtového opatření podle § 10 zákona č. 130/2002 Sb.

SOBPO je zkratka pro organizační složky státu ve složkách obrany, bezpečnosti, celni a právní ochrany. Jednotlivé organizační složky státu - státní správa zahrnují i skupiny složek stejného druhu.

V řádku "prospědky na platy příslušníků" se uvedou prostředky na platy poskytované podle zákona č. 361/2003 Sb., o služebním poměru příslušníků bezpečnostních sborů

U příspěvkových organizací se ve sloupcích prostředků na platy a ostatní platby za provedenou práci uvedou mzdové náklady a ve sloupcích ostatní platby za provedenou práci se uvedou ostatní osobní náklady.

Kapitola 333 MŠMT uvádí v části II. Příspěvkové organizace údaje v členění podle skupin organizací v rozsahu rozpisu závazných limitů mzdových nákladů a počtu zaměstnanců na rok 2008 (příloha k rozpisu závazných ukazatelů státního rozpočtu na rok 2008).

Kapitola 333 MŠMT předkládá spolu s tabulkou č. 3 samostatnou přílohu č. 1 k tabulce č. 3.

V části I. a II. se uvedou platy poskytované zaměstnanci podle zákona č. 262/2006 Sb., § 109, odst. 3.

V části III. se uvedou informační údaje odpovídající záhlaví.

V části IV. se uvedou mzdy poskytované zaměstnanci podle zákona č. 262/2006 Sb., § 109, odst. 2.

Vypracoval:

(příjmení, telefon, podpis)  
Ing. Větyšková, 257174311

Kontroloval:

(příjmení, telefon, podpis)  
Ing. Větyšková, 257174311

Datum: 31. prosince 2008

ORGANIZACE: KAP-302

SESTAVA V03 - OPIS ROZPOČTOVÝCH OPATŘENÍ

21.01.2009 1

Nadř. org.: Kap.: 302

VYKAZOVANÉ OBDOBÍ: Leden - Prosinec 2008

DRUH OPATŘENÍ: 1

PAR	POL	TEXT	ROZPOČTOVÉ OPATŘENÍ	DATUM RO
6111	5134	Prádlo, oděv a obuv	518.00	31.12.2008
6111	5136	Knihy, učební pomůcky, tisk	810.00	31.12.2008
6111	5137	Drobný DMH a DNM	63.00	31.12.2008
6111	5139	J.N. nákup materiálu	-5,645.00	31.12.2008
6111	513*	NIV nákupy a související výdaje	-4,254.00	31.12.2008
6111	5151	Studená voda	-140.00	31.12.2008
6111	5153	Plyn	2,162.00	31.12.2008
6111	5154	Elektrická energie	-1,791.00	31.12.2008
6111	5156	Pohonné hmoty a maziva	-8,611.00	31.12.2008
6111	515*	NIV nákupy a související výdaje	-8,380.00	31.12.2008
6111	5161	Služby pošt	-1,465.00	31.12.2008
6111	5162	Služby telekomunikací a radiokomunikací	-9,933.00	31.12.2008
6111	5163	Služby peněžních ústavů	-4,914.00	31.12.2008
6111	5164	Nájemné	-12,553.00	31.12.2008
6111	5166	Služby konzultační, právní a poradenské	648.00	31.12.2008
6111	5167	Služby školení a vzděl.	-1,431.00	31.12.2008
6111	5168	Služby zpracování dat	-461.00	31.12.2008
6111	5169	Nákup ostatních služeb	12,367.00	31.12.2008
6111	516*	NIV nákupy a související výdaje	-17,442.00	31.12.2008
6111	5171	Opravy a udržování	48,112.00	31.12.2008
6111	5172	Programové vybavení	559.00	31.12.2008
6111	5173	Cestovné (tuzem. i zahr.)	-13,721.00	31.12.2008
6111	5176	Účast, popl. na konference	71.00	31.12.2008
6111	5179	Ostatní nák. jinde nezař.	8.00	31.12.2008
6111	517*	NIV nákupy a související výdaje	35,029.00	31.12.2008
6111	5192	Posk. NIV příspěv. a náhrady (část)	-16.00	31.12.2008
6111	5194	Věcné dary	485.00	31.12.2008
6111	5195	Odvody za nezaměstnávání zdravotně posti	-100.00	31.12.2008
6111	5196	Náhr. a příspěv. s výk. ústavní a soudc	-4,143.00	31.12.2008
6111	519*	NIV nákupy a související výdaje	-3,774.00	31.12.2008
6111	51**	NIV nákupy a související výdaje	1,179.00	31.12.2008
6111	5362	Platby daní, popl. st. rozp.	-295.00	31.12.2008
6111	5365	Platby daní a popl. krajům obcím a státní	44.00	31.12.2008
6111	536*	NIV transf. veř. subjektům a mezi pen. f. té	-251.00	31.12.2008
6111	5429	Dot. náhrady obyvatelstvu	-25.00	31.12.2008
6111	5511	NIV transfery mez. org.	-903.00	31.12.2008
6111	****	Parlament	0.00	31.12.2008
		CELKEM Běžné výdaje ZA 31.12.2008:	0.00	31.12.2008
6111	6111	Programové vybavení	117.00	31.12.2008
6111	6121	Budovy, haly a stavby	4,730.00	31.12.2008
6111	6122	Stroje, přístroje a zař.	686.00	31.12.2008
6111	6123	Dopravní prostředky	-1,672.00	31.12.2008
6111	6125	Výpočetní technika	-3,861.00	31.12.2008
6111	612*	Inv. nákupy a souv. výdaje	-117.00	31.12.2008
6111	61**	Inv. nákupy a souv. výdaje	0.00	31.12.2008
		CELKEM Kapitálové výdaje ZA 31.12.2008:	0.00	31.12.2008
0000	2111	Příj. z poskytování služeb výrobků	-253.00	31.12.2008
0000	2132	Příj. z pronáj. ost. nemov. a jejích částí	253.00	31.12.2008
0000	21**	Příjmy z vlastní činnosti a odv. přeb. org	0.00	31.12.2008
0000	2322	Přijaté pojistné náhrady	-900.00	31.12.2008
0000	2324	Přijaté nekap. příspěvky a náhrady	900.00	31.12.2008
0000	232*	Příjmy z prod. nekap. maj. a ostatní nedaňo	0.00	31.12.2008
0000	****	Pomocné funkční členění a mimoprod. funkc	0.00	31.12.2008
		CELKEM PŘÍJMY ZA 31.12.2008:	0.00	31.12.2008
		CELKEM ZA 31.12.2008:	0.00	31.12.2008
		CELKEM PŘÍJMY DRUH OPATŘENÍ: 1	0.00	31.12.2008

MÚZO PRAHA - 2008/4Q

ORGANIZACE: KAP-302

Nadř. org.:

Kap.: 302

DRUH OPATŘENÍ: 3

VÝKAZNICTVÍ ORGANIZAČNÍCH SLOŽEK STÁTU - SUMÁŘ

SESTAVA V03 - OPIS ROZPOČTOVÝCH OPATŘENÍ

VYKAZOVANÉ OBDOBÍ: Leden - Prosinec 2008

Strana: 2/

21.01.2009 1

PAR	POL	TEXT	ROZPOČTOVÉ OPATŘENÍ	DATUM RO
6111	6111	Programové vybavení	3,500.00	30.09.2008
		CELKEM Kapitálové výdaje ZA 30.09.2008:	3,500.00	
		CELKEM ZA 30.09.2008:	3,500.00	
		CELKEM PŘÍJMY DRUH OPATŘENÍ: 3	0.00	
		CELKEM BĚŽNÉ VÝDAJE DRUH OPATŘENÍ: 3	0.00	
		CELKEM KAPITÁLOVÉ VÝDAJE DRUH OPATŘENÍ: 3	3,500.00	
		CELKEM DRUH OPATŘENÍ: 3	3,500.00	

## PŘÍJMY

PAR	POL	TEXT	SCHVÁLENÝ ROZPOČET	ROZPOČTOVÉ OPATŘENÍ	UPRAVENÝ ROZPOČET	SKUTEČNOST	ROZDÍL	% ČERP.
0000	2111	Příj.z poskytování služeb a výrob	18,800.00	-253.00	18,547.00	15,862.14	2,684.86	85.52
0000	2132	Příj.z pronáj.ost.nemov.a jejích	1,500.00	253.00	1,753.00	1,752.61	0.39	99.98
0000	2141	Příjmy z úroků (část)	50.00	0.00	50.00	20.02	29.98	40.04
0000	21**	Příjmy z vlastní činnosti a odv.	20,350.00	0.00	20,350.00	17,634.77	2,715.23	86.66
0000	2310	Příjmy z prod. krátkod. adrob.dl	50.00	0.00	50.00	0.00	50.00	0.00
0000	2322	Přijaté pojistné náhrady	1,000.00	-900.00	100.00	18.83	81.17	18.83
0000	2324	Přijaté nekap.příspěvky a náhrad	0.00	900.00	900.00	767.81	132.19	85.31
0000	232*	Ostatní nedaňové příjmy	400.00	0.00	400.00	83.39	316.61	20.85
0000	23**	Ostatní nedaňové příjmy	1,400.00	0.00	1,400.00	870.03	529.97	62.15
0000	3113	Příjmy z prod.nekap.maj.a ostatn	1,450.00	0.00	1,450.00	870.03	579.97	60.00
0000	4135	Převody z rez.fondů OSS	200.00	0.00	200.00	0.00	200.00	0.00
0000	****	Pomocné funkční členění a mimopr	22,000.00	0.00	0.00	15,600.00	-15,600.00	155.02
		CELKEM PŘÍJMY	22,000.00	0.00	22,000.00	34,104.80	-12,104.80	155.02

## 3. VÝDAJE DLE PARAGRAFŮ

## VÝKAZNICTVÍ ORGANIZAČNÍCH SLOŽEK STÁTU – SUMAR

## SESTAVA V24 – ROZPOČET A SKUTEČNÉ PLNĚNÍ ROZPOČTU – SUMARIZOVANÉ

VÝKAZOVANÉ OBDOBÍ: Leden – Prosinec 2008

PAR	FOL	TEXT	SCHVÁLENÝ ROZPOČET	ROZPOČTOVÉ OPATŘENÍ	UPRAVENÝ ROZPOČET	SKUTEČNOST	ROZDÍL	% ČERP.
6111 5011		Platy zam.v prac.poměru	167,660.00	0.00	167,660.00	167,643.27	16.73	99.99
6111 5021		Ostatní osobní výdaje	5,800.00	0.00	5,800.00	7,385.08	-1,585.08	127.33
6111 5022		Platy předst.státní moci a někte	209,635.00	0.00	209,635.00	196,897.44	12,737.56	93.92
6111 5024		Odstupné	100.00	0.00	100.00	49.98	50.02	49.98
6111 5026		Odcudné	200.00	0.00	200.00	203.10	-3.10	101.55
6111 502*		Ost.platby za prov.práci	215,735.00	0.00	215,735.00	204,535.60	11,199.40	94.81
6111 5031		Pov. poj. na soc. zab. a přisp.n	99,605.00	0.00	99,605.00	95,502.55	4,102.45	95.88
6111 5032		Pov.poj.na veř.zdrav.poj.	34,478.00	0.00	34,478.00	33,058.59	1,419.41	95.88
6111 503*		Pov.poj.placené zaměst.	134,083.00	0.00	134,083.00	128,561.14	5,521.86	95.88
6111 504*		Výd. na platy, ost.platby za prov	517,478.00	0.00	517,478.00	500,740.01	16,737.99	96.77
6111 5134		Prádlo,oděv a obuv	0.00	518.00	518.00	517.38	0.62	99.88
6111 5136		Knihy,učební pomůcky,tisk	3,000.00	810.00	3,810.00	3,795.92	14.08	99.63
6111 5137		Drobný DHM a DNM	11,000.00	63.00	11,063.00	11,062.60	0.40	100.00
6111 5139		J.N. nákup materiálu	40,478.00	-5,645.00	34,833.00	34,831.58	1.42	100.00
6111 513*		Nákup materiálu	54,478.00	-4,254.00	50,224.00	50,207.48	16.52	99.97
6111 5151		Studená voda	1,100.00	-140.00	960.00	958.81	1.19	99.88
6111 5153		Plyn	4,000.00	2,162.00	6,162.00	6,161.58	0.42	99.99
6111 5154		Elektrická energie	17,511.00	-1,791.00	15,720.00	15,718.63	1.37	99.99
6111 5156		Pohonné hmoty a maziva	11,727.00	-8,611.00	3,116.00	3,115.43	0.57	99.98
6111 515*		Nák.vody,paliv a energie	34,338.00	-8,380.00	25,958.00	25,954.45	3.55	99.99
6111 5161		Služby pošt	1,601.00	-1,465.00	336.00	335.59	0.41	99.88
6111 5162		Služby telekomunikací a radioko	35,007.00	-9,933.00	25,074.00	25,065.06	8.94	99.96
6111 5163		Služby peněžních ústavů	8,640.00	-4,914.00	3,726.00	3,924.58	1.42	99.96
6111 5164		Nájemné	74,477.00	-12,553.00	61,924.00	61,923.36	0.64	100.00
6111 5166		Služby konzultační,právní a pova	936.00	648.00	1,584.00	1,583.66	0.34	99.98
6111 5167		Služby školení a vzděl.	3,000.00	-1,131.00	1,869.00	1,868.28	0.72	99.96
6111 5168		Služby zpracování dat	550.00	-461.00	89.00	88.31	0.69	99.22
6111 5169		Nákup ostatních služeb	173,558.00	12,367.00	185,925.00	185,814.16	110.84	99.94
6111 516*		Nákup služeb	298,169.00	-17,442.00	280,727.00	280,603.00	124.00	99.96
6111 5171		opravy a udržování	22,719.00	48,112.00	70,831.00	86,430.92	-15,599.92	122.02
6111 5172		Programové vybavení	416.00	559.00	975.00	974.31	0.69	99.93
6111 5173		Cestovné (luzem. i zahr.)	59,120.00	-13,721.00	45,399.00	45,395.27	3.73	99.99
6111 5175		Pohoštění	5,594.00	0.00	5,594.00	5,524.32	69.68	98.75
6111 5176		Účast.popl.na konferenc	0.00	71.00	71.00	71.00	0.00	100.00
6111 5179		Ostatní nák.	0.00	8.00	8.00	7.27	0.73	90.88
6111 517*		Ostatní nákupy	87,849.00	35,029.00	122,878.00	138,403.09	-15,525.09	112.63
6111 5181		Poek.zálohy vnitřním org.jednotk	0.00	0.00	0.00	0.00	0.00	
6111 5182		Poek.zálohy vl.pokladně	0.00	0.00	0.00	0.00	0.00	
6111 518*		Poek.zálohy,jistiny, zahr.a vlád.	0.00	0.00	0.00	0.00	0.00	
6111 5192		Poek.NIV příspěv.a náhrady (část)	11,200.00	-16.00	11,184.00	11,183.48	0.52	100.00
6111 5194		Věcné dary	1,200.00	485.00	1,685.00	1,684.87	0.13	99.99
6111 5195		Odvody za nezaměstnávání zdravot	100.00	-100.00	0.00	0.00	0.00	
6111 5196		Náhr.a příspěv.souv.s výk. ústavní	151,060.00	-4,143.00	146,917.00	140,548.05	6,368.95	95.66
6111 519*		Výdaje souv.s NIV nákupy,příspěv	163,560.00	-3,774.00	159,786.00	153,416.40	6,369.60	96.01
6111 51**		NIV nákupy a související výdaje	638,394.00	1,179.00	639,573.00	648,584.42	-9,011.42	101.41
6111 5321		NIV transf. obcím	300.00	0.00	300.00	300.00	0.00	100.00
6111 5342		Převody do FKSP	3,353.00	0.00	3,353.00	3,352.83	0.17	99.99
6111 5362		Platby daní+popl.st.rozp.	2,100.00	-295.00	1,805.00	1,542.06	262.94	85.43
6111 5365		Platby daní a popl.krajům obcím	0.00	44.00	44.00	43.21	0.79	98.20
6111 536*		Ostatní NIV transf.jiným veřejný	2,100.00	-251.00	1,849.00	1,585.27	263.73	85.74
6111 53**		NIV transf.veř.subjektům a mezi	5,753.00	-251.00	5,502.00	5,238.10	263.90	95.20

VÝKAZOVANÉ OBDOBÍ: Leden - Prosinec 2008

3. VÝDAJE DLE PARAGRAFŮ

PAR	FOL	TEXT	SCHVALENÝ ROZPOČET	ROZPOČTOVÉ OPATŘENÍ	UPRAVENÝ ROZPOČET	SKUTEČNOST	ROZDÍL	% ČERP.
6111	5429	0st.náhrady obyvatelestvu	25.00	-25.00	0.00	0.00	0.00	
6111	5511	NIV transfery mez.org.	1,700.00	-903.00	797.00	797.25	-0.25	100.03
6111	6111	Programové vybavení	0.00	3,617.00	3,617.00	116.62	3,500.38	3.22
6111	6121	Budovy,haly a stavby	18,000.00	4,730.00	22,730.00	22,729.15	0.85	100.00
6111	6122	Stroje,přístroje a zař.	11,000.00	666.00	11,666.00	11,684.96	1.04	99.99
6111	6123	Dopravní prostředky	6,000.00	-1,672.00	4,328.00	4,327.79	0.21	100.00
6111	6125	Výpočetní technika	8,000.00	-3,861.00	4,139.00	4,137.97	1.03	99.98
6111	612*	Pořízení DLHM	43,000.00	-117.00	42,883.00	42,879.87	3.13	99.99
6111	61**	Inv.nákupy a souv.výdaje	43,000.00	3,500.00	46,500.00	42,996.49	3,503.51	92.47
6111	****	Parlament	1,206,350.00	3,500.00	1,209,850.00	1,198,356.27	11,493.73	99.05
		CELKEM VÝDAJE	1,206,350.00	3,500.00	1,209,850.00	1,198,356.27	11,493.73	99.05

ORGANIZACE: KAF-302

SESTAVA V24 – ROZPOČET A SKUTEČNÉ PLNĚNÍ ROZPOČTU – SUMARIZOVANÉ

21.01.2009 11:52

Nadř. org.:

Kap.: 302

## 4. VÝDAJE DLE POLOŽEK

VÝKAZOVANÉ OBDOBÍ: Leden – Prosinec 2008

POL	PAR	TEXT	SCHVÁLENÝ ROZPOČET	ROZPOČTOVÉ OPATŘENÍ	UPRAVENÝ ROZPOČET	SKUTEČNOST	ROZDÍL	% ČERP.
5011	6111	Parlament	167,660.00	0.00	167,660.00	167,643.27	16.73	99.99
5021	6111	Parlament	5,800.00	0.00	5,800.00	7,385.08	-1,585.08	127.33
5022	6111	Parlament	209,635.00	0.00	209,635.00	196,897.44	12,737.56	93.92
5024	6111	Parlament	100.00	0.00	100.00	49.98	50.02	49.98
5026	6111	Parlament	200.00	0.00	200.00	203.10	-3.10	101.55
502*	****	Ost.platby za prov.práci	215,735.00	0.00	215,735.00	204,535.60	11,199.40	94.81
5031	6111	Parlament	99,605.00	0.00	99,605.00	95,502.55	4,102.45	95.88
5032	6111	Parlament	34,478.00	0.00	34,478.00	33,058.59	1,419.41	95.88
503*	****	Pov.poj.placené zaměst.	134,083.00	0.00	134,083.00	128,561.14	5,521.86	95.88
50**	****	Výd. na platy, ost.platby za prov	517,478.00	0.00	517,478.00	500,740.01	16,737.99	96.77
5134	6111	Parlament	0.00	518.00	518.00	517.38	0.62	99.88
5136	6111	Parlament	3,000.00	810.00	3,810.00	3,795.92	14.08	99.63
5137	6111	Parlament	11,000.00	63.00	11,063.00	11,062.60	0.40	100.00
5139	6111	Parlament	40,478.00	-5,645.00	34,833.00	34,831.58	1.42	100.00
513*	****	Nákup materiálu	54,478.00	-4,254.00	50,224.00	50,207.48	16.52	99.97
5151	6111	Parlament	1,100.00	-140.00	960.00	958.81	1.19	99.88
5153	6111	Parlament	4,000.00	2,162.00	6,162.00	6,161.58	0.42	99.99
5154	6111	Parlament	17,511.00	-1,791.00	15,720.00	15,718.63	1.37	99.99
5156	6111	Parlament	11,727.00	-8,611.00	3,116.00	3,115.43	0.57	99.98
515*	****	Nák.vody,paliv a energie	34,338.00	-8,380.00	25,958.00	25,954.45	3.55	99.99
5161	6111	Parlament	1,801.00	-1,465.00	336.00	335.59	0.41	99.88
5162	6111	Parlament	35,007.00	-9,933.00	25,074.00	25,065.06	8.94	99.96
5163	6111	Parlament	8,840.00	-4,914.00	3,926.00	3,924.58	1.42	99.96
5164	6111	Parlament	74,477.00	-12,553.00	61,924.00	61,923.36	0.64	100.00
5166	6111	Parlament	936.00	648.00	1,584.00	1,583.66	0.34	99.98
5167	6111	Parlament	3,000.00	-1,131.00	1,869.00	1,868.28	0.72	99.96
5168	6111	Parlament	550.00	-461.00	89.00	88.31	0.69	99.22
5169	6111	Parlament	173,558.00	12,367.00	185,925.00	185,814.16	110.84	99.94
516*	****	Nákup služeb	298,169.00	-17,442.00	280,727.00	280,603.00	124.00	99.96
5171	6111	Parlament	22,719.00	48,112.00	70,831.00	86,430.92	-15,599.92	122.02
5172	6111	Parlament	416.00	559.00	975.00	974.31	0.69	99.93
5173	6111	Parlament	59,120.00	-13,721.00	45,399.00	45,395.27	3.73	99.99
5175	6111	Parlament	5,594.00	0.00	5,594.00	5,524.32	69.68	98.75
5176	6111	Parlament	0.00	71.00	71.00	71.00	0.00	100.00
5179	6111	Parlament	0.00	8.00	8.00	7.27	0.73	90.88
517*	****	Ostatní nákupy	87,849.00	35,029.00	122,878.00	138,403.09	-15,525.09	112.63
5181	6111	Parlament	0.00	0.00	0.00	0.00	0.00	
5182	6111	Parlament	0.00	0.00	0.00	0.00	0.00	
518*	****	Posk.zálohy,jistiny, zár.a vlád.	0.00	0.00	0.00	0.00	0.00	
5192	6111	Parlament	11,200.00	-16.00	11,184.00	11,183.48	0.52	100.00
5194	6111	Parlament	1,200.00	485.00	1,685.00	1,684.87	0.13	99.99
5195	6111	Parlament	100.00	-100.00	0.00	0.00	0.00	
5196	6111	Parlament	151,060.00	-4,143.00	146,917.00	140,548.05	6,368.95	95.66
519*	****	Výdaje souv.s NIV nákupy,příspěv	163,560.00	-3,774.00	159,786.00	153,416.40	6,369.60	96.01
51**	****	NIV nákupy a související výdaje	638,394.00	1,179.00	639,573.00	648,584.42	-9,011.42	101.41
5321	6111	Parlament	300.00	0.00	300.00	300.00	0.00	100.00
5342	6111	Parlament	3,353.00	0.00	3,353.00	3,352.83	0.17	99.99
5362	6111	Parlament	2,100.00	-295.00	1,805.00	1,542.06	262.94	85.43
5365	6111	Parlament	0.00	44.00	44.00	43.21	0.79	98.20
536*	****	Ostatní NIV transf.jiným veřejný	2,100.00	-251.00	1,849.00	1,585.27	263.73	85.74
53**	****	NIV transf.veř.subjektům a mezi	5,753.00	-251.00	5,502.00	5,238.10	263.90	95.20

## 4. VÝDAJE DLE PÓLOŽEK

POL PAR TEXT

5429 0111 Parlament  
 5511 0111 Parlament  
 5\*\*\* Bežné výdaje  
 6111 0111 Parlament  
 6121 0111 Parlament  
 6122 0111 Parlament  
 6123 0111 Parlament  
 6125 0111 Parlament  
 612\* Pořízení DLHM  
 01\*\* Inv.nákupy a souv.výdaje  
 CELKEM VÝDAJE

## VÝKAZNICTVÍ ORGANIZAČNÍCH SLOŽEK STÁTU - SUMÁŘ

## SESTAVA V24 - ROZPOČET A SKUTEČNÉ PLNĚNÍ ROZPOČTU - SUMARIZOVANĚ

VYKAZOVANÉ OBDOBÍ: Leden - Prosinec 2008

SCHVÁLENÝ ROZPOČET	ROZPOČTOVÉ OPATŘENÍ	UPRAVENÝ ROZPOČET	SKUTEČNOST	ROZDÍL	% ČERP.
25.00	-25.00	0.00	0.00	0.00	
1,700.00	-903.00	797.00	797.25	-0.25	100.03
1,163,350.00	0.00	1,163,350.00	1,155,359.78	7,990.22	99.31
0.00	3,617.00	3,617.00	116.62	3,500.38	3.22
18,000.00	4,730.00	22,730.00	22,729.15	0.85	100.00
11,000.00	686.00	11,686.00	11,684.96	1.04	99.99
6,000.00	-1,672.00	4,328.00	4,327.79	0.21	100.00
8,000.00	-3,861.00	4,139.00	4,137.97	1.03	99.98
43,000.00	-117.00	42,883.00	42,879.87	3.13	99.99
43,000.00	3,500.00	46,500.00	42,996.49	3,503.51	92.47
1,206,350.00	3,500.00	1,209,850.00	1,198,356.27	11,493.73	99.05



Název nadřízeného orgánu:  
Poslanecká sněmovna parlamentu

(v tis. Kč na dvě des.místa)

Příloha č. 1 k vyhlášce č. 505/2002 Sb.  
ve znění pozdějších předpisů,

s účinností pro organizační složky státu,  
státní fondy, územní samosprávné celky  
a příspěvkové organizace

Sestavená k 31.12.2008

Název, sídlo a právní forma  
účetní jednotky:

Poslanecká sněmovna parlamentu  
Sněmovní 4  
118 26 Praha 1

Organizační složka státu

IČO  
KAP-302

OKEČ:

A K T I V A

Název položky	Účet	Pol.	Stav k 1.1.2008		Stav k 31.12.2008	
			a	b	1	2
<b>A. Stálá aktiva</b>			pol. 09+15+26+33+41+206	001	3,382,430.45	3,421,865.20
<b>1. Dlouhodobý nehmotný majetek</b>						
- Nehmotné výsledky výzkumu a vývoje	(012)	002			0.00	0.00
- Software	(013)	003			12,025.83	12,142.45
- Ocenitelná práva	(014)	004			0.00	0.00
- Drobný dlouhodobý nehmotný majetek	(018)	005			7,091.07	8,063.07
- Ostatní dlouhodobý nehmotný majetek	(019)	006			0.00	0.00
- Nedokončený dlouhodobý nehmotný majetek	(041)	007			0.00	0.00
- Poskytnuté zálohy na dlouhodobý nehm. majetek	(051)	008			0.00	0.00
Dlouhodobý nehmotný majetek celkem	pol. 02 až 08	009			19,116.90	20,205.52
<b>2. Oprávky k dlouhodobému nehmotnému majetku</b>						
- Oprávky k dlouhodobému nehmotnému majetku	(072)	010			0.00	0.00
- Oprávky k nehmotným výsledkům výzkumu a vývoje	(073)	011			0.00	0.00
- Oprávky k ocenitelným právům	(074)	012			0.00	0.00
- Oprávky k drobnému dlouhod. nehmotnému majetku	(078)	013			0.00	0.00
- Oprávky k ostatnímu dlouhod. nehmotn. majetku	(079)	014			0.00	0.00
Oprávky k dlouhod. nehmot. majetku celkem	p. 10 až 14	015			0.00	0.00
<b>3. Dlouhodobý hmotný majetek</b>						
- Pozemky	(031)	016			0.00	0.00
- Umělecká díla a předměty	(032)	017			0.00	0.00
- Stavby	(021)	018			2,687,739.87	2,711,143.07
- Samostatné movité věci a soubory movitých věcí	(022)	019			421,270.61	426,483.06
- Pěstительské celky trvalých porostů	(025)	020			0.00	0.00
- Základní stádo a tažná zvířata	(026)	021			0.00	0.00
- Drobný dlouhodobý hmotný majetek	(028)	022			132,467.87	142,198.35
- Ostatní dlouhodobý hmotný majetek	(029)	023			0.00	0.00
- Nedokončený dlouhodobý hmotný majetek	(042)	024			121,835.20	121,835.20
- Poskytnuté zálohy na dlouhodobý hmotný majetek	(052)	025			0.00	0.00
Dlouhodobý hmotný majetek celkem	pol. 16 až 25	026			3,363,313.55	3,401,659.68
<b>4. Oprávky k dlouhodobému hmotnému majetku</b>						
- Oprávky ke stavbám	(081)	027			0.00	0.00
- Oprávky k samostat.movit.věcem a soub.movit.věcí	(082)	028			0.00	0.00
- Oprávky k pěstительským celkům trvalých porostů	(085)	029			0.00	0.00
- Oprávky k základnímu stádu a tažným zvířatům	(086)	030			0.00	0.00
- Oprávky k drobnému dlouhodobému hmotnému maj.	(088)	031			0.00	0.00
- Oprávky k ostatnímu dlouhod. hmotnému majetku	(089)	032			0.00	0.00
Oprávky k dlouhodobému hmot. majetku celkem	p. 27 až 32	033			0.00	0.00

Název položky	Účet	Pol.	Stav k 1.1.2008	Stav k 31.12.2008
a				
		b	1	2
5. Dlouhodobý finanční majetek				
- Majetkové účasti v osobách s rozhod. vlivem	(061)	034	0.00	0.00
- Majetkové účasti v osobách s podst. vlivem	(062)	035	0.00	0.00
- Dlužné cenné papíry držené do splatnosti	(063)	036	0.00	0.00
- Půjčky osobám ve skupině	(066)	037	0.00	0.00
- Ostatní dlouhodobé půjčky	(067)	038	0.00	0.00
- Ostatní dlouhodobý finanční majetek	(069)	039	0.00	0.00
- Pořizovaný dlouhodobý finanční majetek	(043)	040	0.00	0.00
Dlouhodobý finanční majetek celkem	pol. 34 až 40	041	0.00	0.00
6. Majetek převzatý k privatizaci				
- Majetek převzatý k privatizaci	(064)	204	0.00	0.00
- Majetek převzatý k privatizaci v pronájmu	(065)	205	0.00	0.00
Majetek převzatý k privatizaci celkem	pol.204 až 205	206	0.00	0.00
b. Oběžná aktiva				
1. Zásoby	pol.51+75+89+119+124	042	93,894.46	76,341.92
- Materiál na skladě	(112)	043	6,109.37	6,509.08
- Pořízení materiálu a Mater. na cestě	(111 nebo 119)	044	13.49	0.00
- Nedokončená výroba	(121)	045	0.00	0.00
- Polotovary vlastní výroby	(122)	046	0.00	0.00
- Výrobky	(123)	047	0.00	0.00
- Zvířata	(124)	048	0.00	0.00
- Zboží na skladě	(132)	049	0.00	0.00
- Pořízení zboží a Zboží na cestě	(131 nebo 139)	050	0.00	0.00
Zásoby celkem	pol. 43 až 50	051	6,122.86	6,509.08
2. Pohledávky				
- Odběratelé	(311)	052	326.49	355.80
- Směnky k inkasu	(312)	053	0.00	0.00
- Pohledávky za eskontované cenné papíry	(313)	054	0.00	0.00
- Poskytnuté provozní zálohy	(314)	055	1,962.72	2,954.33
- Pohledávky za rozpočtové příjmy	(315)	056	100.39	73.39
- Ostatní pohledávky	(316)	057	0.00	0.00
- Pohledávky zaniklé ČKA	(317)	214	0.00	0.00
- Pohledávky z výběru daní a cel	(318)	215	0.00	0.00
Součet	pol. 52 až 57, 214 a 215	058	2,389.60	3,383.52
- Pohledávky za účastníky sdružení	(358)	059	0.00	0.00
- Sociální zabezpečení a zdravotní pojištění	(336)	060	0.00	0.00
- Daň z příjmů	(341)	061	0.00	0.00
- Ostatní přímé daně	(342)	062	0.00	0.00
- Daň z přidané hodnoty	(343)	063	0.00	0.00
- Ostatní daně a poplatky	(345)	064	0.00	0.00
- Pohledávky z pevných termínových operací a opcí	(373)	065	0.00	0.00
Součet	pol. 61 až 64	066	0.00	0.00
Pohledávky v zahraničí	(371)	207	0.00	0.00
Pohledávky tuzemské	(372)	208	0.00	0.00
Součet	pol. 207 až 208	209	0.00	0.00
- Nároky na dot. a ost. zúčt. se stát. rozpočt.	(346)	067	0.00	0.00
- Nároky na dotace a ost. zúčt. s rozpočtem ÚSC	(348)	068	0.00	0.00
Součet	pol. 67 až 68	069	0.00	0.00
- Pohledávky za zaměstnanci	(335)	070	134.55	52.65
- Pohledávky z vydaných dluhopisů	(375)	071	0.00	0.00
- Jiné pohledávky	(378)	072	1.55	2.14
- Opravná položka k pohledávkám	(391)	073	0.00	0.00
Součet	pol. 70 až 73	074	136.10	54.79
Pohledávky celkem	pol. 58+59+60+65+66+209+69+74	075	2,525.70	3,438.31

Název položky		Účet   Pol.		Stav k 1.1.2008		Stav k 31.12.2008	
a		b		1		2	
<b>3. Finanční majetek</b>							
- Pokladna	(261)	076			28.60		45.59
- Peníze na cestě	(+/-262)	077			0.00		0.00
- Ceniny	(263)	078			304.65		172.44
Součet	pol. 76 až 78	079			333.25		218.03
- Běžný účet	(241)	080			2,615.60		2,342.19
- Běžný účet fondu kulturních a sociál. potřeb	(243)	081			1.45		370.16
- Ostatní běžné účty	(245)	082			47,918.89		44,687.44
- Vklady v zahraniční měně v tuzemských bankách	(246)	210			0.00		0.00
- Účty spravovaných prostředků	(247)	216			0.00		0.00
- Souhrnné účty	(248)	217			0.00		0.00
- Účty pro sdílení daní, cel a dělené správy	(249)	218			0.00		0.00
Součet	pol. 80 až 82, 210 a 216 až 218	083			50,535.94		47,399.79
- Majetkové cenné papíry k obchodování	(251)	084			0.00		0.00
- Dlužné cenné papíry k obchodování	(253)	085			0.00		0.00
- Ostatní cenné papíry	(256)	086			0.00		0.00
- Pořízení krátkodobého finančního majetku	(259)	087			0.00		0.00
Součet	pol. 84 až 87	088			0.00		0.00
Finanční majetek celkem	pol. 79+83+88	089			50,869.19		47,617.82
<b>4. Účty rozpočtového hospodaření a další účty mající vztah k rozpočt. hospodaření a účty mimo rozpočt. prostředků</b>							
- Základní běžný účet	(231)	090			0.00		0.00
- Vkladový výdajový účet	(232)	091	X				0.00
- Příjmový účet	(235)	092	X				0.00
- Běžné účty peněžních fondů	(236)	093			0.00		0.00
- Běžné účty státních fondů	(224)	094			0.00		0.00
- Běžné účty finančních fondů	(225)	095			34,376.71		18,776.71
Součet	pol. 90 až 95	096			34,376.71		18,776.71
- Poskytnuté dotace organizačním složkám státu	(202)	097	X				0.00
- Poskytnuté dotace vkladovému výdajovému účtu	(212)	098	X				0.00
- Poskytnuté příspěv. a dotace příspěv. organizacím	(203)	099	X				0.00
- Poskytnuté dotace ostatním subjektům	(204)	100	X				0.00
- Poskytnuté příspěv. a dotace příspěv. organizacím	(213)	101	X				0.00
- Poskytnuté dotace ostatním subjektům	(214)	102	X				0.00
Součet	pol. 97 až 102	103	X				0.00
- Poskytnuté návratné fin. výpomoci mezi rozp.	(271)	104			0.00		0.00
- Poskytnuté přechodné výpomoci příspěvk. org.	(273)	105			0.00		0.00
- Poskytnuté přech. výpomoci podnikatel. subj.	(274)	106			0.00		0.00
- Poskytnuté přechodné výpomoci ostatním org.	(275)	107			0.00		0.00
- Poskytnuté přechodné výpomoci fyzickým osobám	(277)	108			0.00		0.00
Součet	pol. 104 až 108	109			0.00		0.00
- Limity výdajů	(221)	110	X				0.00
- Zúčtování výdajů územních samosprávných celků	(218)	111	X				0.00
- Materiální náklady	(410)	112	X				0.00
- Služby a náklady nevýrobní povahy	(420)	113	X				0.00
- Cestovné a ostatní výplaty fyzickým osobám	(430)	114	X				0.00
- Mzdové a ostatní osobní náklady	(440)	115	X				0.00
- Dávky sociálního zabezpečení	(450)	116	X				0.00
- Manka a škody	(460)	117	X				0.00
- Úroky	(471)	219	X				0.00
- Penále a poplatky	(472)	220	X				0.00
- Kursové ztráty	(473)	221	X				0.00
- Finanční náklady	(474)	222	X				0.00
Součet	pol. 112 až 117 a 219 až 222	118	X		34,376.71		0.00
Prostř. rozp. hospod. celkem p. 96+103+109+110+111+118		119					18,776.71

Název položky	Účet		Pol.		Stav k 1.1.2008		Stav k 31.12.2008	
	a		b		1		2	
5. Přechodné účty aktivní								
- Náklady příštích období	(381)	120			0.00		0.00	
- Příjmy příštích období	(385)	121			0.00		0.00	
- Kurzové rozdíly aktivní	(386)	122			0.00		0.00	
- Dohadné účty aktivní	(388)	123			0.00		0.00	
Přechodné účty aktivní celkem	pol. 120 až 123	124			0.00		0.00	
AKTIVA CELKEM	pol. 01+42	125			3,476,324,91		3,498,207,12	

Název položky	Účet		Stav k 1.1.2008		Stav k 31.12.2008	
	Pol.		1	2	1	2
<b>a</b>						
C. Vl.zdr.krytí stál.a oběž.akt.p.130+131+138+141+151+158	126		3,427,974.34		3,452,971.50	
1. Majetkové fondy						
- Fond dlouhodobého majetku	(901)					
- Fond oběžných aktiv	(902)		3,495,674.17		3,535,108.92	
- Fond hospodářské činnosti	(903)		0.00		0.00	
- Oceňovací rozdíly z přecenění maj. a závazků(+/-909)	(909)		0.00		0.00	
Majetkové fondy celkem	pol. 127 až 129		3,495,674.17		3,535,108.92	
2. Finanční a peněžní fondy						
Fond privatizace	(904)		0.00		0.00	
Ostatní fondy	(905)		0.00		0.00	
Součet	pol. 211 až 212		0.00		0.00	
- Fond odměn	(911)		0.00		0.00	
- Fond kulturních a sociálních potřeb	(912)		83.35		370.16	
- Fond rezervní	(914)		34,376.71		18,776.71	
- Fond reprodukce majetku	(916)		0.00		0.00	
- Peněžní fondy	(917)		0.00		0.00	
- Jiné finanční fondy	(918)		0.00		0.00	
Finanční a peněžní fondy celkem	pol. 132 až 137		34,460.06		19,146.87	
3. Zvláštní fondy organizačních složek státu						
- Státní fondy	(921)		0.00		0.00	
- Ostatní zvláštní fondy	(922)		0.00		0.00	
- Fondy Evropské unie	(924)		0.00		0.00	
Zvláštní fondy OSS celkem	pol. 139, 140 a 203		0.00		0.00	
4. Zdroje krytí prostředků rozpočtového hospodaření						
- Financování výdajů organizačních složek státu	(201)					
- Financování výdajů územních samosprávných celků(211)	(211)					
- Bankovní účty k limitům organiz. složek státu	(223)					
- Vyúčtování rozpočt. příjmů z běžné činn. OSS	(205)					
- Vyúčtování rozpočt. příjmů z běžné činnosti ÚSC	(215)					
- Vyúčtování rozp. příjmů z fin. maj. OSS	(206)					
- Vyúčtování rozp. příjmů z fin. maj. ÚSC	(216)					
- Zúčtování příjmů územních samosprávných celků	(217)					
- Přijaté návratné finanční výpomoci mezi rozp.	(272)		0.00		0.00	
Zdroje krytí prost. rozpočt. hosp. celkem p.142 až 150	151		0.00		0.00	
5. Výsledek hospodaření						
a) z hospodářské činnosti územních samosprávných celků						
- Výsledek hospodaření organizací						
- Nerozděl. zisk, neuhrazená ztráta min.let(+/-932)	(932)					
- Výsledek hospodaření ve schval. řízení (+/-931)	(931)		5,444.51		-201.19	
- Převod zúčtování příjmů z minulých let (+/-933)	(933)		-483.43		4,961.09	
- Saldo výdajů a nákladů (+/-964)	(964)		0.00		0.00	
- Saldo příjmů a výnosů (+/-965)	(965)		-105,226.45		-104,122.67	
Součet	pol. 152 až 157		-102,159.89		-101,284.29	
<b>b</b>						
D. Cizí zdroje						
1. Rezervy						
- Rezervy zákonné	(941)		48,350.58		45,235.61	
2. Dlouhodobé závazky						
- Vydané dluhopisy	(953)		0.00		0.00	
- Závazky z pronájmu	(954)		0.00		0.00	
- Dlouhodobé přijaté zálohy	(955)		0.00		0.00	
- Dlouhodobé směnky k úhradě	(958)		0.00		0.00	
- Ostatní dlouhodobé závazky	(959)		0.00		0.00	
Dlouhodobé závazky celkem	pol. 161 až 165		0.00		0.00	

Název položky	Účet	Pol.	Stav k 1.1.2008	Stav k 31.12.2008
<b>3. Krátkodobé závazky</b>				
- Dodavatelé	(321)	167	415.99	299.54
- Směnky k úhradě	(322)	168	0.00	0.00
- Přijaté zálohy	(324)	169	0.00	0.00
- Ostatní závazky	(325)	170	23,933.93	23,448.31
- Závazky zaniklé ČKA	(326)	223	0.00	0.00
- Závazky zálohy daní	(327)	224	0.00	0.00
- Závazky z výběru daní a cel	(328)	225	0.00	0.00
- Závazky ze sdílení daní a cel	(329)	226	0.00	0.00
- Závazky z pevných termínových operací a opcí	(373)	171	0.00	0.00
Součet	pol. 167 až 226	172	24,349.92	23,747.85
- Závazky z upsaných nesplac. cen. pap. a vkl.adů	(367)	173	0.00	0.00
- Závazky k účastníkům sdružení	(368)	174	0.00	0.00
Součet	pol. 173 až 174	175	0.00	0.00
- Zaměstnanci	(331)	176	4,086.41	4,093.10
- Ostatní závazky vůči zaměstnancům	(333)	177	9.61	9.72
Součet	pol. 176 až 177	178	4,096.02	4,102.82
- Závazky ze sociálního zabezp. a zdravot. poj.	(336)	179	14,005.41	12,812.36
- Daň z příjmů	(341)	180	0.00	0.00
- Ostatní přímé daně	(342)	181	5,883.59	4,323.79
- Daň z přidané hodnoty	(343)	182	0.00	0.00
- Ostatní daně a poplatky	(345)	183	0.00	0.00
Součet	pol. 180 až 183	184	5,883.59	4,323.79
- Vypořádání přepl. dot. a ost. záv. se st. rozp.(347)	(347)	185	0.00	0.00
- Vypoř. přepl. dot. a ost. závazků s rozp. ÚSC	(349)	186	0.00	0.00
Součet	pol. 185 až 186	187	0.00	0.00
- Jiné závazky	(379)	188	0.00	0.00
Krátkodobé závazky celk. p.172+175+178+179+184+187+188		189	48,334.94	44,986.82
<b>4. Bankovní výpomoci a půjčky</b>				
- Dlouhodobé bankovní úvěry	(951)	190	0.00	0.00
- Krátkodobé bankovní úvěry	(281)	191	0.00	0.00
- Eskontované krátkodobé dluhopisy (směnky)	(282)	192	0.00	0.00
- Vydané krátkodobé dluhopisy	(283)	193	0.00	0.00
- Ostatní krátkodobé závazky (fin. výpomoci)	(289)	194	0.00	0.00
Součet	pol. 193 až 194	195	0.00	0.00
Bankovní výpomoci a půjčky celkem pol. 190+191+192+195		196	0.00	0.00
<b>5. Přechnodné účty pasivní</b>				
- Výdaje příštích období	(383)	197	0.00	0.00
- Výnosy příštích období	(384)	198	0.00	0.00
- Kurzové rozdíly pasivní	(387)	199	0.00	0.00
- Dohadné účty pasivní	(389)	200	15.64	248.79
Přechnodné účty pasivní celkem	pol. 197 až 200	201	15.64	248.79
<b>PASIVA CELKEM</b>	pol. 126 + 159 + 202		3,476,324.92	3,498,207.11



Odesláno dne: 22.1.2009 Podpis odpovědné osoby: Ing. Vetyšková Podpis osoby odpovědné Okamžik sestavení: 21.01.2009 11:52

Ing. Vetyšková

Telefon: 257174311

Příloha č. 2 k vyhlášce č. 505/2002 Sb.  
ve znění pozdějších předpisů,  
s účinností pro organizační složky státu,  
státní fondy, územní samosprávné celky  
a příspěvkové organizace

(v tis. Kč na dvě desetinná místa)

Sestavený k 31.12.2008

IČO	
00000572	

OKEČ:

Název nadřízeného orgánu:  
Poslanecká sněmovna parlamentu

Název, sídlo a právní forma  
účetní jednotky:  
Poslanecká sněmovna parlamentu  
Sněmovní 4  
118 26 Praha 1  
Organizační složka státu

Účet číslo	Název položky	Položka číslo	Činnost	
			Hlavní	Hospodářská
			1	2
501	Spotřeba materiálu	001	461.24	0.00
502	Spotřeba energie	002	0.00	0.00
503	Spotřeba ostatních neskladovatelných dodávek	003	0.00	0.00
504	Prodané zboží	004	0.00	0.00
511	opravy a udržování	005	1.60	0.00
512	Cestovné	006	0.00	0.00
513	Náklady na reprezentaci	007	0.00	0.00
518	Ostatní služby	008	-16.97	0.00
521	Mzdové náklady	009	0.00	0.00
524	Zákonné sociální pojištění	010	0.00	0.00
525	Ostatní sociální pojištění	011	0.00	0.00
527	Zákonné sociální náklady	012	0.00	0.00
528	Ostatní sociální náklady	013	0.00	0.00
531	Daň silniční	014	0.00	0.00
532	Daň z nemovitostí	015	0.00	0.00
538	Ostatní daně a poplatky	016	0.00	0.00
541	Smluvní pokuty a úroky z prodlení	017	0.00	0.00
542	Ostatní pokuty a penále	018	0.00	0.00
543	Odpis pohledávky	019	0.00	0.00
544	Úroky	020	0.00	0.00
545	Kursově ztráty	021	0.00	0.00
546	Dary	022	0.00	0.00
548	Manka a škody	023	0.00	0.00
549	Jiné ostatní náklady	024	-0.04	0.00
551	Odpisy dlouhodobého nehmotného a hmotného majetku	025	0.00	0.00
552	Zůstatková cena prodaného dlouhod. nehmot. a hmot. majetku	026	0.00	0.00
553	Prodané cenné papíry a vklady	027	0.00	0.00
554	Prodaný materiál	028	0.00	0.00
556	Tvorba zákonných rezerv	029	0.00	0.00
559	Tvorba zákonných opravných položek	030	0.00	0.00
	úctová třída 5 celkem	031	445.83	0.00
	(položky 1 až 30)			

Účet číslo	Název položky	Položka číslo	Činnost	
			Hlavní	Hospodářská
			1	2
601	Tržby za vlastní výrobky	032	240.60	0.00
602	Tržby z prodeje služeb	033	0.00	0.00
604	Tržby z prodeje zboží	034	0.00	0.00
611	Změna stavu zásob nedokončené výroby	035	0.00	0.00
612	Změna stavu zásob polotovarů	036	0.00	0.00
613	Změna stavu zásob výrobků	037	0.00	0.00
614	Změna stavu zvířat	038	0.00	0.00
621	Aktivace materiálu a zboží	039	0.00	0.00
622	Aktivace vnitroorganizačních služeb	040	0.00	0.00
623	Aktivace dlouhodobého nehmotného majetku	041	0.00	0.00
624	Aktivace dlouhodobého hmotného majetku	042	0.00	0.00
641	Smluvní pokuty a úroky z prodlení	043	0.00	0.00
642	Ostatní pokuty a penále	044	0.00	0.00
643	Platby za odepсанé pohledávky	045	0.00	0.00
644	Úroky	046	0.00	0.00
645	Kursově zisky	047	0.00	0.00
648	Zúčtování fondu	048	0.00	0.00
649	Jiné ostatní výnosy	049	4.05	0.00
651	Tržby z prodeje dlouhodobého nehmotného a hmotného majetku	050	0.00	0.00
652	Výnosy z dlouhodobého finančního majetku	051	0.00	0.00
653	Tržby z prodeje cenných papírů a vkladů	052	0.00	0.00
654	Tržby z prodeje materiálu	053	0.00	0.00
655	Výnosy z krátkodobého finančního majetku	054	0.00	0.00
656	Zúčtování zákonných rezerv	055	0.00	0.00
659	Zúčtování zákonných opravných položek	056	0.00	0.00
691	Provozní dotace	057	0.00	0.00
	Účtová třída 6 celkem	(položky 32 až 57)	244.65	0.00
	Výsledek hospodaření před zdaněním	(položky 58-61)	-201.18	0.00
591	Daň z příjmů	060	0.00	0.00
595	Dodatečné odvody daně z příjmů	061	0.00	0.00
	Výsledek hospodaření po zdanění	(pol. 59-60-61) (+/-)	-201.18	0.00

Odesláno dne:



22.1.2009

Podpis odpovědné osoby:

Podpis osoby odpovědné za sestavení:

Okamžik sestavení: 21.01.2009 11:52

Ing. Vetýšková

Telefon: 257174311



Název nadřízeného orgánu:  
Poslanecká sněmovna parlamentu

(v tis. Kč na dvě des.místa)

Příloha č. 3 k vyhlášce č. 505/2002 Sb.  
ve znění pozdějších předpisů,  
s účinností pro organizační složky státu,  
státní fondy, územní samosprávné celky  
a příspěvkové organizace

Sestavená k 31.12.2008




Název, sídlo a právní forma  
účetní jednotky:  
Poslanecká sněmovna parlamentu  
Sněmovní 4  
118 26 Praha 1  
Organizační složka státu

Část 2 (§ 24 odst. 3 vyhlášky č. 505/2002 Sb.)

OKEČ:

Název položky	Pol. číslo	Stav k 1.1.2008		Stav k 31.12.2008	
		1	2	1	2
Dotace celkem na dlouhodobý majetek ze státního rozpočtu	1	X			0.00
z toho: systémové dotace na dlouhodobý majetek	2	X			0.00
z toho: na vědu a výzkum	3	X			0.00
na vzdělávání pracovníků	4	X			0.00
na informatiku	5	X			0.00
individuální dotace na inovativní akce	6	X			0.00
Přijaté prostředky ze zahraničí na dlouhodobý majetek	7	X			0.00
Přijaté dotace celkem na dlouhodobý majetek z rozpočtu ÚSC	8	X			0.00
Přijaté příspěvky a dotace na provoz ze státního rozpočtu	9	X			0.00
z toho: přijaté příspěvky na provoz od zřizovatele	10	X			0.00
z toho na: výzkum a vývoj	11	X			0.00
vzdělávání pracovníků	12	X			0.00
informatiku	13	X			0.00
přijaté dotace na neinvestiční náklady související s financ. programů evidovaných v ISPROFIN od zřiz.	14	X			0.00
přij. prostřed. na VV od poskytl. jiných než od zřiz.	15	X			0.00
Přijaté prostředky na výzkum a vývoj z rozpočtu ÚSC	16	X			0.00
Přij. prostřed. na výzkum a vývoj od příjemců účelové podpory	17	X			0.00
Přijaté prostředky na provoz ze zahraničí	18	X			0.00
Přijaté příspěvky a dotace celkem na provoz z rozpočtu ÚSC	19	X			0.00
Přijaté příspěvky a dotace na provoz z rozp. státních fondů	20	X			0.00
Přijaté dotace celkem na dlouhodobý majetek z rozp. st. fondů	21	X			0.00
Poskytnuté návratné finanční výpomoci mezi rozpočty - KU	22				0.00
Poskytnuté návratné finanční výpomoci mezi rozpočty - obce	23				0.00
Přijaté návratné finanční výpomoci mezi rozpočty - ze SR	24				0.00
Přij. návratné fin. výpomoci mezi rozpočty - od KU	25				0.00
Přij. návratné fin. výpomoci mezi rozpočty - od obce	26				0.00
Přij. návratné fin. výpomoci mezi rozpočty - od státních fondů	27				0.00
Přij. návratné fin. výpomoci mezi rozpočty - od ost. veřej. rozp.	28				0.00
Poskytnuté přechodné výpomoci P0 - OSS (účet 273)	29				0.00
Poskytnuté přechodné výpomoci P0 - krajským úřadem (účet 273)	30				0.00
Poskytnuté přechodné výpomoci P0 - obci (účet 273)	31				0.00
Krátkodobé bankovní úvěry tuzemské (účet 281)	32				0.00
Krátkodobé bankovní úvěry zahraniční (účet 281)	33				0.00
Vydané krátkodobé dluhopisy v tuzemsku (účet 283)	34				0.00
Vydané krátkodobé dluhopisy v zahraničí (účet 283)	35				0.00
Ostatní krátk. závatky (fin. výpomoci) tuzemské (účet 289)	36				0.00
Ostatní krátk. závatky (fin. výpomoci) zahraniční (účet 289)	37				0.00
Směnky k úhradě tuzemské (účet 322)	38				0.00
Směnky k úhradě zahraniční (účet 322)	39				0.00

Název položky	Pol. číslo	Stav k 1.1.2008		Stav k 31.12.2008	
		1	2	1	2
Dlouhodobé bankovní úvěry tuzemské	(účet 951) 38	0.00	0.00	0.00	0.00
Dlouhodobé bankovní úvěry zahraniční	(účet 951) 39	0.00	0.00	0.00	0.00
Vydané dluhopisy tuzemské	(účet 953) 40	0.00	0.00	0.00	0.00
Vydané dluhopisy zahraniční	(účet 953) 41	0.00	0.00	0.00	0.00
Dlouhodobé směnky k úhradě tuzemské	(účet 958) 42	0.00	0.00	0.00	0.00
Dlouhodobé směnky k úhradě zahraniční	(účet 958) 43	0.00	0.00	0.00	0.00
Ostatní dlouhodobé závazky tuzemské	(účet 959) 44	0.00	0.00	0.00	0.00
Ostatní dlouhodobé závazky zahraniční	(účet 959) 45	0.00	0.00	0.00	0.00
Nekoupené dluh. a směnky k inkasu celkem(z účtů 063,253,312)	46	0.00	0.00	0.00	0.00
z toho: Krátkodobé dluh. a směnky ÚSC (z účtů 253 a 312)	47	0.00	0.00	0.00	0.00
komunální dluhopisy ÚSC	(z účtu 063) 48	0.00	0.00	0.00	0.00
ost.dluh. a směnky veř.rozp.(z účtů 063,253,312)	49	0.00	0.00	0.00	0.00
Splatné závazky pojistna soc.zab. a příspěv.na st.pol.zaměst.	52	9,980.16	9,980.16	9,292.05	9,292.05
Splatné závazky veřejného zdravotního pojištění	53	4,025.25	4,025.25	3,520.32	3,520.32
Evidované daňové nedoplatky u místně příslušných fin. orgánů	54	5,883.59	5,883.59	4,323.79	4,323.79

Odesláno dne:	22.1.2009	Razítko:		Podpis odpovědné osoby:		Podpis osoby odpovědné za sestavení:		Okamžik sestavení:	21.01.2009 11:52
				Ing. Vetyšková				Telefon:	257174311

ORGANIZACE: KAP-302

VÝKAZ PRO HODNOCENÍ PLNĚNÍ ROZPOČTU SPRÁVCŮ KAPITOL,  
JINÍ ZŘÍZENÝCH ORGANIZAČNÍCH SLOŽEK STÁTU A  
STÁTNÍCH FONDŮ

21.01.2009 1

Kapitola: 302

Ministerstvo financí ČR

sestavený k 31.12.2008

(v tisících Kč na dvě desetinná místa)

schváleno č.j. 111/138 224/2002

ROK	Měsíc	IČO
2008	12	00006572

FIN 2 – 04

Název nadřízeného orgánu: Poslanecká sněmovna parlamentu Sněmovní 4 Praha 1

Název a sídlo účetní jednotky: Poslanecká sněmovna parlamentu Sněmovní 4, 118 26 Praha 1

## I. Rozpočtové příjmy

Paragraf	Položka	Schválený rozpočet	Rozpočet po změnách	Výsled. od poč. roku
a	b	1	2	3
0000	2111	18,800.00	18,547.00	15,862.14
0000	2132	1,500.00	1,753.00	1,752.61
0000	2141	50.00	50.00	20.02
0000	21**	20,350.00	20,350.00	17,634.77
0000	2310	50.00	50.00	0.00
0000	2322	1,000.00	100.00	18.83
0000	2324	0.00	900.00	767.81
0000	2329	400.00	400.00	83.39
0000	232*	1,400.00	1,400.00	870.03
0000	23**	1,450.00	1,450.00	870.03
0000	2***	21,800.00	21,800.00	18,504.80
0000	3113	200.00	200.00	0.00
0000	3***	200.00	200.00	0.00
0000	4135	0.00	0.00	15,600.00
0000	4***	0.00	0.00	15,600.00
0000	****	22,000.00	22,000.00	34,104.80
CELKEM		22,000.00	22,000.00	34,104.80

VÝKAZ PRO HODNOCENÍ PLNĚNÍ ROZPOČTU SPRÁVCŮ KAPITOL,  
JIMI ZŘÍZENÝCH ORGANIZAČNÍCH SLOŽEK STÁTU A  
STATNÍCH FONDŮ

## II. Rozpočtové výdaje a financování

Paragraf	Položka	Schválený rozpočet	Rozpočet po změnách	Výsled. od poč. roku
a	b	1	2	3
6111	5011	167,660.00	167,660.00	167,643.27
6111	5021	5,800.00	5,800.00	7,385.08
6111	5022	209,635.00	209,635.00	196,897.44
6111	5024	100.00	100.00	49.98
6111	5026	200.00	200.00	203.10
6111	502*	215,735.00	215,735.00	204,535.60
6111	5031	99,605.00	99,605.00	95,502.55
6111	5032	34,478.00	34,478.00	33,058.59
6111	503*	134,083.00	134,083.00	128,561.14
6111	50**	517,478.00	517,478.00	500,740.01
6111	5134	0.00	518.00	517.38
6111	5136	3,000.00	3,810.00	3,795.92
6111	5137	11,000.00	11,063.00	11,062.60
6111	5139	40,478.00	34,833.00	34,831.58
6111	513*	54,478.00	50,224.00	50,207.48
6111	5151	1,100.00	960.00	958.81
6111	5153	4,000.00	6,162.00	6,161.58
6111	5154	17,511.00	15,720.00	15,718.63
6111	5156	11,727.00	3,116.00	3,115.43
6111	515*	34,338.00	25,958.00	25,954.45
6111	5161	1,801.00	336.00	335.59
6111	5162	35,007.00	25,074.00	25,065.06
6111	5163	8,840.00	3,926.00	3,924.58
6111	5164	74,477.00	61,924.00	61,923.36
6111	5166	936.00	1,584.00	1,583.66
6111	5167	3,000.00	1,869.00	1,868.28
6111	5168	550.00	89.00	88.31
6111	5169	173,558.00	185,925.00	185,814.16
6111	516*	298,169.00	280,727.00	280,603.00
6111	5171	22,719.00	70,831.00	86,430.92
6111	5172	416.00	975.00	974.31
6111	5173	59,120.00	45,399.00	45,395.27
6111	5175	5,594.00	5,594.00	5,524.32
6111	5176	0.00	71.00	71.00
6111	5179	0.00	8.00	7.27
6111	517*	87,849.00	122,878.00	138,403.09
6111	5192	11,200.00	11,184.00	11,183.48
6111	5194	1,200.00	1,685.00	1,684.87
6111	5195	100.00	0.00	0.00
6111	5196	151,060.00	146,917.00	140,548.05
6111	519*	163,560.00	159,786.00	153,416.40
6111	51**	638,394.00	639,573.00	648,584.42
6111	5321	300.00	300.00	300.00
6111	5342	3,353.00	3,353.00	3,352.83
6111	5362	2,100.00	1,805.00	1,542.06
6111	5365	0.00	44.00	43.21
6111	536*	2,100.00	1,849.00	1,585.27
6111	53**	5,753.00	5,502.00	5,238.10

## II. Rozpočtové výdaje a financování

Paragraf	Položka	Schválený rozpočet	Rozpočet po změnách	Výsled. od poč. roku
a	b	1	2	3
6111	5429	25.00	0.00	0.00
6111	5511	1,700.00	797.00	797.25
6111	5***	1,163,350.00	1,163,350.00	1,155,359.78
6111	6111	0.00	3,617.00	116.62
6111	6121	18,000.00	22,730.00	22,729.15
6111	6122	11,000.00	11,686.00	11,684.96
6111	6123	6,000.00	4,328.00	4,327.79
6111	6125	8,000.00	4,139.00	4,137.97
6111	612*	43,000.00	42,883.00	42,879.87
6111	61**	43,000.00	46,500.00	42,996.49
6111	6***	43,000.00	46,500.00	42,996.49
6111	****	1,206,350.00	1,209,850.00	1,198,356.27
CELKEM		1,206,350.00	1,209,850.00	1,198,356.27

ORGANIZACE: KAP-302

VÝKAZ PRO HODNOCENÍ PLNĚNÍ ROZPOČTU SPRÁVCŮ KAPITOL,  
JIMI ZŘÍZENÝCH ORGANIZAČNÍCH SLOŽEK STÁTU A  
STÁTNÍCH FONDŮ

21.01.2009 11:52

## III. Rekapitulace příjmů a výdajů, financování a jejich konsolidace

Název	Č. řádku	Schválený rozpočet	Rozpočet po změnách	Výsled. od poč. roku
Text	r	31	32	33
Příjmy celkem	3010	22,000.00	22,000.00	34,104.80
Třída 1 - daňové příjmy	3011	0.00	0.00	0.00
Třída 2 - Nedaňové příjmy	3012	21,800.00	21,800.00	18,504.80
Třída 3 - Kapitálové příjmy	3013	200.00	200.00	0.00
Třída 4 - Přijaté transfery	3014	0.00	0.00	15,600.00
Konsolidace příjmů	3020	0.00	0.00	15,600.00
4133 - Převody z vl. rezerv. fondů (jiných než OSS)	3021	0.00	0.00	0.00
4134 - Převody z rozpočtových účtů	3022	0.00	0.00	0.00
4135 - Převody z rezervních fondů OSS	3023	0.00	0.00	15,600.00
4136 - Převody z jiných fondů OSS	3024	0.00	0.00	0.00
4139 - Ostatní převody z vlastních fondů	3025	0.00	0.00	0.00
Příjmy celkem po konsolidaci	3050	22,000.00	22,000.00	18,504.80
Výdaje celkem	3060	1,206,350.00	1,209,850.00	1,198,356.27
Třída 5 - Běžné výdaje	3061	1,163,350.00	1,163,350.00	1,155,359.78
Třída 6 - Kapitálové výdaje	3062	43,000.00	46,500.00	42,996.49
Konsolidace výdajů	3070	0.00	0.00	0.00
5345 - Převody vlastním rozpočtovým účtům	3072	0.00	0.00	0.00
5346 - Převody do fondů OSS	3073	0.00	0.00	0.00
5349 - Ostatní převody vlastním fondům	3074	0.00	0.00	0.00
6361 - Investiční převody do rezervního fondu	3075	0.00	0.00	0.00
Výdaje celkem po konsolidaci	3090	1,206,350.00	1,209,850.00	1,198,356.27
Saldo příjmů a výdajů po konsolidaci	3100	-1,184,350.00	-1,187,850.00	-1,179,851.47
Třída 8 - Financování	3200	0.00	0.00	0.00
Saldo příjmů a výdajů před konsolidací	3300	-1,184,350.00	-1,187,850.00	-1,164,251.47

## IV. Stavby a obraty na bankovních účtech

Název bankovního účtu	Číslo řádku	Počáteční stav k 1.1.	Stav ke konci vykazovaného období	Změna stavu bankovních účtů
Text	r	41	42	43
Rezervní fond	4001	34,376.71	18,776.71	15,600.00
Ostatní vkladové bankovní účty	4002	0.00	0.00	0.00
Vkladové účty celkem	4010	34,376.71	18,776.71	15,600.00
Bankovní účty k limitům OSS	4020	X	-1,198,356.27	X
Příjmový účet	4030	X	34,104.80	-34,104.80
Bankovní účty státního fondu celkem	4040	0.00	0.00	0.00

V. Bankovní účty fondů organizačních slozek státu  
1 - Rezervní fond

Ukazatel	Číslo paragr.	Č.řádku/ položky	Výsled.od poč.roku
text	a	b	53
Počáteční zůstatek	0000	5010	34,376.71
Příjmy celkem	0000	5020	0.00
Výdaje celkem	0000	5040	15,600.00
Převody vl.rozp.účtům	6111	5345	15,600.00
Konečný zůstatek	0000	5060	18,776.71
Financování	0000	5070	15,600.00

## 2 - Fond odměn

Ukazatel	Číslo paragr.	Č.řádku/ položky	Výsled.od poč.roku
text	a	b	53
Počáteční zůstatek	0000	5010	0.00
Příjmy celkem	0000	5020	0.00
Výdaje celkem	0000	5040	0.00
Konečný zůstatek	0000	5060	0.00
Financování	0000	5070	0.00

## 9 - Rekapitulace

Ukazatel text	Číslo		Č.řádku/ položky	Výsled.od poč.roku
	a	b		
Počáteční zůstatek	0000	5010		34,376.71
Příjmy celkem	0000	5020		0.00
Výdaje celkem	0000	5040		15,600.00
Převody vl.rozp.úctům	6111	5345		15,600.00
Konečný zůstatek	0000	5060		18,776.71
Financování	0000	5070		15,600.00



## VI. Vybrané záznamové jednotky

Název záznamové jednotky	Číslo ZP	Výsledek od poč.roku
text	P	63
Převody uvnitř peněžního fondu	023	0.00

VÝKAZ PRO HODNOCENÍ PLNĚNÍ ROZPOČTU SPRÁVČŮ KAPITOL,  
JIMI ZŘÍZENÝCH ORGANIZAČNÍCH SLOŽEK STATU A  
STÁTNÍCH FONDŮ

## VIII. Výdaje na financování programů

Číslo programu	Položka	Schválený rozpočet	Rozpočet po změnách	Výsled. od poč. roku
a	b	81	82	83
102010	6111	0.00	3,617.00	116.62
102010	6121	18,000.00	22,730.00	22,729.15
102010	6122	11,000.00	11,686.00	11,684.96
102010	6123	6,000.00	4,328.00	4,327.79
102010	6125	8,000.00	4,139.00	4,137.97
CELKEM	5***	0.00	0.00	0.00
CELKEM	6***	43,000.00	46,500.00	42,996.49
CELKEM		43,000.00	46,500.00	42,996.49

IX. Transfery a půjčky poskytnuté veřejným rozpočtům územní úrovně

Účelový znak	Číslo územního celku	Položka	Výsledek od počátku roku
a	b	c	93
02111	531	5321	300.00
02111	***	***	300.00
CELKEM			300.00

## XI. Příjmy z rozpočtu EU a související příjmy v členění podle nástroje a zdroje financování

Paragraf	Položka	Nástroj	Zdroj	Schválený rozpočet	Rozpočet po změnách	Výsled. od poč. roku
a	b	c	d	1	2	3
CELKEM				0.00	0.00	0.00

XII. Výdaje spolufin. z rozpočtu EU a související výdaje v členění podle nástrojů a zdrojů

Paragraf	Položka	Nástroj	Zdroj	Schválený rozpočet	Rozpočet po změnách	Výsled. od poč. roku
a	b	c	d	1	2	3
CELKEM				0.00	0.00	0.00

ORGANIZACE: KAP-302

VÝKAZOVÉ, MEZIVÝKAZOVÉ A BANKOVNÍ VÁZBY

21.01.2009 11:52

Nadř. org.: Kap.: 302

VÝKAZOVANÉ OBDOBÍ: 31.12.2008

Čís. vaz.	Text vazby	V tisících Kč	Text vazby	V tisících Kč	Rozdíl v tisících	Chy ba
001	RO 125/1 (Aktiva)	3,476,324.91	= RO 202/3 (Pasiva)	3,476,324.92	-0.01	
002	RO 125/2 (Aktiva)	3,498,207.12	= RO 202/4 (Pasiva)	3,498,207.11	0.01	
003	ZZ 62/1+2 (Hosp.výsl.)	-201.18	= RO 152/4 (Hosp.výsledek)	-201.19	0.01	
007	PR 4002/41 (Ost.ban.účty)		= RO 132/3 (Fond odměn)			
008	PR 4002/42 (Ost.ban.účty)		= RO 132/4 (Fond odměn)			
009	PR 4001/41 (Rezerv. fond)	34,376.71	= RO 134/3 (Rez.fond)	34,376.71		
010	PR 4001/42 (Rezerv. fond)	18,776.71	= RO 134/4 (Rez.fond)	18,776.71		
011	PR 4010/41 (VK1-úč.celk)	34,376.71	= RO 95/1 (Fin.fondy)	34,376.71		
012	PR 4010/42 (VK1-úč.celk)	18,776.71	= RO 95/2 (Fin.fondy)	18,776.71		
013	PR 5031	95,502.55	= PR 26% z 501.+502.-502[456]	96,700.71	-1,198.16	
014	PR 5032	33,058.59	= PR 9% z 501.+502.-502[456]	33,473.32	-414.73	
015	PR 5342	3,352.83	= PR 24 z 5011 (To1. 1- 3%)	3,352.87	-0.04	
016	PR 3023/33	15,600.00	= PR pol.5345+5311+6331	15,600.00		
017	PR 6351		= HA 1/2 (Součet dotací P0)			
018	PR 5331 (+538.)		= HA 10+14+18/2 (přij.dot.P0)			
021	PR (1508+1509)/155		= PR (5346+6361)/83			
046	RO 179/3	14,005.41	= HA 52+53/1	14,005.41		
047	RO 179/4	12,812.36	= HA 52+53/2	12,812.37	-0.01	
048	RO 180+181+182+183/3	5,883.59	= HA 54/1	5,883.59		
049	RO 180+181+182+183/4	4,323.79	= HA 54/2	4,323.79		
126	RO 091/2,097/2,098/2		= zůstatek 0			

## Přehled výdajů státního rozpočtu na podporu výzkumu a vývoje

## A. Přehled účelových výdajů na podporu výzkumu a vývoje v roce 2008

řádek	Organizace	Rozpočet po změnách 2008			Skutečnost k 31.12.2008			z toho čerpáno z rezervního fondu			rozdl	
		běžné výdaje	kapitálové výdaje	celkem	běžné výdaje	kapitálové výdaje	celkem	běžné výdaje	kapitálové výdaje	celkem	(sl.1-4-7) běžné výdaje	(sl.2-5-8) kapitálové výdaje
		1	2	3	4	5	6	7	8	9	9	10
a	b											
1.	Státní organizace : celkem	0	0	0	0	0	0	0	0	0	0	0
1.1.	v tom: OSS	0	0	0	0	0	0	0	0	0	0	0
1.2.	PO											
1.3.	PO)*											
2.	OS a PO v působnosti ÚSC:celkem											
2.1.	v tom: OS											
2.2.	PO											
3.	Vysoké školy : celkem											
4.	Veřejné výzkumné instituce											
5.	Ostatní subjekty : celkem											
5.1.	v tom: podnikatelské subjekty											
5.2.	neziskové apod.organizace											
6.	Související výdaje											
7.	Účelové výdaje celkem											

v tis. Kč

## Vysvětlivky k tabulce A:

řádek 1: státní organizace = zřizovatelem je stát

řádek 1.3)\*: PO jiných zřizovatelů (státních)

řádek 2: organizační složky a příspěvkové organizace zřizované územními samosprávnými celky ve smyslu ust. § 23 zákona č. 250/2000 Sb. v platném znění

řádek 3: veřejné vysoké školy, vojenské a policejní vysoké školy, soukromé vysoké školy

bez ohledu na právní formu (o tyto údaje budou níže uvedeny ostatní právní formy)

řádek 4: podle návrhu zákona o veřejných výzkumných institucích

řádek 6: náklady na zabezpečení veřejné soutěže apod., podle § 3 odst. 2 zákona č. 130/2002 Sb.

## B. Přehled institucionálních výdajů na výzkum a vývoj v roce 2008

v tis. Kč

řádek	Organizace	Rožpočet			Skutečnost			z toho čerpáno			rozdl		
		po změněch 2008			k 31.12.2008			z rezervního fondu			(sl.1-4-7)		
		běžné výdaje	kapitálové výdaje	celkem	běžné výdaje	kapitálové výdaje	celkem	běžné výdaje	kapitálové výdaje	celkem	běžné výdaje	kapitálové výdaje	celkem
a	b	1	2	3	3	4	5	6	7	8	9	10	11
1.	OSS	0	0	0	0	0	0	0	0	0	0	0	0
2.	PO	0	0	0	0	0	0	0	0	0	0	0	0
3.	OS a PO v působnosti ÚSC												
4.	Vysoké školy												
5.	Veřejné výzkumné instituce												
6.	Podnikatelské subjekty												
7.	Neziskové a podobné organizace												
8.	Související výdaje												
9.	Celkem												

Vysvětlivky k tabulce B :

řádek 1 a 2 : státní organizace

řádek 3 : organizační složky a příspěvkové organizace zřizované územními samosprávnými celky ve smyslu ust. § 23 zákona č. 250/2000 Sb. v platném znění

řádek 4 : veřejné vysoké školy, vojenské a policejní vysoké školy, soukromé vysoké školy bez ohledu na právní formu (o tyto údaje budou nižší ostatní uvedené právní formy)

řádek 5 : podle návrhu zákona o veřejných výzkumných institucích

řádek 6 : náklady na zabezpečení veřejné soutěže apod., podle § 3 odst.3 zákona č. 130/2002 Sb.

## C. Přehled prostředků na výzkum a vývoj převáděných do rezervního fondu

řádek		Zůstatek			Převod v roce 2008			Zůstává k využití do dalších let		
		k 1.1.2008								
		běžné výdaje	kapitálové výdaje	celkem	běžné výdaje	kapitálové výdaje	celkem	běžné výdaje	kapitálové výdaje	celkem
		1	2	3	3	5	6			7
1.	Účelové prostředky	0	0	0	0	0	0	0	0	0
2.	Institucionální prostředky	0	0	0	0	0	0	0	0	0
3.	Celkem	0	0	0	0	0	0	0	0	0

Vysvětlivky k tabulce C:

Ve sloupci 7 bude uveden převod v roce 200x + případný zůstatek z převodů z předchozích let

Údaje v přehledech musí odpovídat příslušným údajům v účtech a finančním výkaze OSS a PO a budou doloženy podrobnými komentáři

Vypracoval: Ing. Jitka Vějšková, 257 17 4311  
(příjmení, telefon, podpis)Kontroloval: Ing. Jitka Vějšková, 257 17 4311  
(příjmení, telefon, podpis)

Datum: 31.12.2008



**Přehled účelových dotací a půjček (návrtných finančních výpomocí) krajům a obcím**

(v tis.Kč)

	Rozpočet 2008		Skutečnost k 31. 12.2008
	schválený	po změnách	
Účelové neinvestiční dotace krajům celkem	0	0	0
z toho: na škody způsobené živelními katastrofami			
Účelové investiční dotace krajům celkem	0	0	0
z toho: na škody způsobené živelními katastrofami			
Účelové neinvestiční půjčky (návrtné finanční výpomoci) krajům celkem	0	0	0
z toho: na škody způsobené živelními katastrofami			
Účelové investiční půjčky (návrtné finanční výpomoci) krajům celkem	0	0	0
z toho: na škody způsobené živelními katastrofami			
Účelové neinvestiční dotace obcím celkem	0	0	0
z toho: na škody způsobené živelními katastrofami			
Účelové investiční dotace obcím celkem	0	0	0
z toho: na škody způsobené živelními katastrofami			
Účelové neinvestiční půjčky (návrtné finanční výpomoci) obcím celkem	0	0	0
z toho: na škody způsobené živelními katastrofami			
Účelové investiční půjčky (návrtné finanční výpomoci) obcím celkem	0	0	0
z toho: na škody způsobené živelními katastrofami			

Vypracoval: Ing. Jitka Vetýšková, 257 17 4311  
(příjmení, telefon, podpis)

Kontroloval: Ing. Jitka Vetýšková, 257 17 4311 Datum: 31.12.2008  
(příjmení, telefon, podpis)

XV. Přehled o převodech prostředků státního rozpočtu do rezervního fondu OSS a jejich použití

Číslo řádku	Počáteční stav RF k 1.1.	Příjmy RF v hodnoc.roce	Zapojeno do příjmů v hodnoc.roce	Použito v hodnoc.roce	Převod nečerp. prostř.do RF v hodnoc.roce	Zůst.prostředků RF
1	151	152	153	154	155	156
Členění peněžních prostř. RF dle zákona 218/2000 Sb., ve znění pozdějších předpisů						
Prostř.poskytnuté ze zahr. a peněžní dary celkem	1501	0.00	0.00	0.00	0.00	0.00
zt:prostř.poskytnuté na stanovený účel celkem	1502	0.00	0.00	0.00	0.00	0.00
prostř.poskytnuté bez uvedení účelu	1503	0.00	0.00	0.00	0.00	0.00
Odvozy neopr.použ.nebo zadrž. prostř.dle§44 odst.2 a)b)	1504	0.00	0.00	0.00	0.00	0.00
Příjmy z prodeje maj.pro ČR nabytý OSS darem n.dědění	1505	0.00	0.00	0.00	0.00	0.00
Příjmy z prodeje maj.,se kt. bylo zmoc.hospodařit MO	1506	0.00	0.00	0.00	0.00	0.00
Prostř.přev.dle §47 celkem	1507	34,376.71	X	15,600.00	0.00	18,776.71
zt:1)prostř.na fin.progr. zár.spolufin.z r.EU	1508	0.00	X	0.00	0.00	0.00
2)prostř.na fin.progr. s výj.prostř.dle b.1)	1509	376.71	X	0.00	0.00	376.71
3)prostř.na fin.progr.a proj.spolufin.z r.EU	1510	0.00	X	0.00	0.00	0.00
4)sociální dávky	1511	0.00	X	0.00	0.00	0.00
5)prostř.na úhr.škod zpūs.poj.událostmi	1512	0.00	X	0.00	0.00	0.00
6)ostatní	1513	34,000.00	X	15,600.00	0.00	18,400.00

Odesláno dne:

Razítko:

Podpis vedoucího účetní jednotky:

22.1.2009

Odpovídající za údaje:  
o rozpočtu



telefon:

Došlo dne:

Ing. Vetyšková

257174311

Odpovídající za údaje  
o skutečnosti:

telefon:

**Struktura prostředků uložených na účtech RF OSS v působnosti kapitoly 302 k datu 31.12.2008**

<b>Prostředky na účtu 123 Rezervní fond celkem</b>	<b>18 777</b>
v tom:	
<b>1) prostředky na financování výdajů na výzkum a vývoj včetně programů spolufinancovaných z prostředků zahraničních programů</b>	<b>0</b>
v tom: ze státního rozpočtu celkem	
v tom: institucionální výdaje celkem	
úcelové výdaje celkem	
kryté příjmem z prostředků zahraničních programů	
<b>2) prostředky na programy spolufinancované z prostředků EU bez SZP - programovací období 2004 až 2006 celkem</b>	<b>0</b>
v tom: ze státního rozpočtu	
kryté příjmem z rozpočtu EU	
<b>3) prostředky na programy spolufinancované z prostředků EU bez SZP - programovací období 2007 až 2013 celkem</b>	<b>0</b>
v tom: ze státního rozpočtu	
kryté příjmem z rozpočtu EU	
<b>4) prostředky na společné projekty, které jsou z části financovány z prostředků ostatních zahraničních programů</b>	<b>0</b>
v tom: ze státního rozpočtu	
kryté příjmem z prostředků ostatních zahraničních programů	
<b>5) prostředky na výdaje na společnou zemědělskou politiku - programovací období 2004 až 2006</b>	<b>0</b>
v tom: Horizontální plán rozvoje venkova	
- ze státního rozpočtu	
Horizontální plán rozvoje venkova	
- kryté příjmem z rozpočtu EU	
<b>6) prostředky na výdaje na společnou zemědělskou politiku - programovací období 2007 až 2013</b>	<b>0</b>
v tom: přímé platby - předfinancování ze státního rozpočtu	
přímé platby - dofinancování ze státního rozpočtu	
podpora venkova - ze státního rozpočtu	
podpora venkova - kryté příjmem z rozpočtu EU	
Společná organizace trhu - ze státního rozpočtu	
Společná organizace trhu - kryté příjmem z rozpočtu EU	
<b>7) ostatní prostředky uložené na účtech RF k 31.12.2008</b>	<b>18 777</b>
v tom: prostředky ze zahraničí a dary	
příjmy z prodeje majetku	
ostatní	<b>18 777</b>

**Zapojení prostředků RF do příjmů kapitoly v roce 2008 a jejich použití ve výdajích roku 2008**

	<b>Prostředky převedené v roce 2008 z RF do příjmů kapitoly</b>	<b>Použito ve výdajích 2008</b>
<b>1) programovací období 2004-2006</b> v tom: ze SR kryté příjmem z rozpočtu EU	<b>0</b>	<b>0</b>
<b>2) programovací období 2007-2013</b> v tom: ze SR kryté příjmem z rozpočtu EU	<b>0</b>	<b>0</b>
<b>3) ostatní prostředky převedené z RF do příjmů</b>	<b>15 600</b>	<b>15 600</b>

Skutečné plnění bez převodů do RF  
Výdaje účelově určené na financování programů reprodukce majetku vedených v ISPROFIN

údaje v tisících Kč

Období: 2008

Období: 2008																					
Evidenční číslo		Název programu		Kapitálové výdaje celkem				Běžné výdaje účel. určené na financování programů reprodukce majetku				Výdaje účel. určené na financování programů reprodukce majetku celkem									
				Rozpočet		Skut. plnění		% plnění		Rozpočet		Skut. plnění		% plnění							
		Schválený		Po změnách				Schválený		Po změnách				Schválený		Po změnách					
<b>Kapitola: 302 Poslanecká sněmovna Parlamentu</b>																					
102 010		Rozvoj a obnova mat.tech.základny Poslanecké sněmovny Parlamentu-od r.2007		43 000		46 500		42 996		92,5				43 000		46 500		42 996		92,5	
		Celkem za všechny programy		43 000		46 500		42 996		92,5				43 000		46 500		42 996		92,5	

Vypracoval:  
(příjmení, telefon, podpis)

Kontroloval:  
(příjmení, telefon, podpis)

Datum:

## Plnění ukazatelů výdajů státního rozpočtu na financování programů reprodukce majetku v roce 2008

Evidenční číslo a název programu v Informačním systému programového financování

v tisících Kč

Číslo řádku	Název ukazatele	Schválený rozpočet	Rozpočet po změnách	Skutečnost k 31.12.	Nečerpáno	
					celkem	z toho převod do NNV
1		2	3	4	5	6

### Kapitola 302 Poslanecká sněmovna Parlamentu

#### 102010 Rozvoj a obnova mat.tech.základny Poslanecké sněmovny Parlamentu-od r.2007

60231	VDS - rozpočet kapitoly správce programu	43 000	46 500	42 996	3 504	3 500
6023s	Výdaje OSS a dotace ze státního rozpočtu (VDS)	43 000	46 500	42 996	3 504	3 500
	<b>Výdaje SR celkem</b>	<b>43 000</b>	<b>46 500</b>	<b>42 996</b>	<b>3 504</b>	<b>3 500</b>

#### Souhrnné údaje kapitoly č.302

60231	VDS - rozpočet kapitoly správce programu	43 000	46 500	42 996	3 504	3 500
6023s	Výdaje OSS a dotace ze státního rozpočtu (VDS)	43 000	46 500	42 996	3 504	3 500
	<b>Výdaje SR celkem</b>	<b>43 000</b>	<b>46 500</b>	<b>42 996</b>	<b>3 504</b>	<b>3 500</b>

## Výdaje státního rozpočtu na financování akcí reprodukce majetku v roce 2008

Evidenční číslo a název programu v Informačním systému programového financování

v tisících Kč

Evidenční číslo a název akce				
Číslo řádku	Název ukazatele	Rozpočet po změnách	Skutečnost k 31.12.	Nečerpáno
1		2	3	4

### Kapitola 302 Poslanecká sněmovna Parlamentu

#### 10201 Rozvoj a obnova mat.tech.základny Poslanecké sněmovny Parlamentu-od r.2007

##### 102011 Pořízení, obnova a provozování ICT PSP

##### 1020110001 Výpočetní technika a programové vybavení

60231	VDS - rozpočet kapitoly správce programu	8 000	4 254	3 746
-------	--	-------	-------	-------

##### 1020110002 Audio - video

60231	VDS - rozpočet kapitoly správce programu	1 000	3 130	-2 130
-------	--	-------	-------	--------

##### 1020110004 Systém VEGA-EPS,EZS,CCTV,Přístupový systém

60231	VDS - rozpočet kapitoly správce programu	5 000	6 389	-1 389
-------	--	-------	-------	--------

##### 1020110009 Programové vybavení CODEXIS

60231	VDS - rozpočet kapitoly správce programu	3 500		3 500
-------	--	-------	--	-------

Celkem za podprogram 102011      **17 500      13 773      3 727**

##### 102012 Reproduce majetku PSP

##### 1020120005 Dopravní prostředky

60231	VDS - rozpočet kapitoly správce programu	6 000	4 328	1 672
-------	--	-------	-------	-------

##### 1020120006 Stroje, přístroje a zařízení

60231	VDS - rozpočet kapitoly správce programu	4 000	1 644	2 356
-------	--	-------	-------	-------

##### 1020120007 Inventář - nábytek

60231	VDS - rozpočet kapitoly správce programu	1 000	522	478
-------	--	-------	-----	-----

##### 1020120008 Stavební rekonstrukce, technologie staveb

60231	VDS - rozpočet kapitoly správce programu	18 000	22 729	-4 729
-------	--	--------	--------	--------

Celkem za podprogram 102012      **29 000      29 223      -223**

Celkem za program 10201      **46 500      42 996      3 504**

Celkem za kapitolu 302      **46 500      42 996      3 504**

302 Poslanecká sněmovna Parlamentu

10201 Rozvoj a obnova mat.tech.základny Poslanecké sněmovny Parlamentu-od r.2007

102011 Pořízení, obnova a provozování ICT PSP

102011-0001	Výpočetní technika a programové vybavení	Do 2006	2007	Převod z 2007	2008	Celkem za 2008	Skutečnost	Převod do	2009	2010	2011	2012	2013	Celkem
60053	Náklady pořízení strojů, přístrojů a zařízení ICT				8,000	8,000	4,138							8,000
60055	Náklady na stroje, zařízení a inventář				8,000	8,000	4,138							8,000
60061	Náklady pořízení programového vybavení						0,116							
6006s	Náklady na nehmotný majetek						0,116							
601s	SOUHRN FINANČNÍCH POTŘEB AKCE				8,000	8,000	4,254							8,000
60231	VDS - rozpočet kapitoly správy programu				8,000	8,000	4,254							8,000
6023s	Výdaje OSS a dotace ze státního rozpočtu (VDS)				8,000	8,000	4,254							8,000
603s	SOUHRN FINANČNÍCH ZDROJŮ AKCE				8,000	8,000	4,254							8,000

102011-0002 Audio - video

102011-0002	Audio - video	Do 2006	2007	Převod z 2007	2008	Celkem za 2008	Skutečnost	Převod do	2009	2010	2011	2012	2013	Celkem
60055	Náklady pořízení strojů, přístrojů a zařízení jiných než ICT				1,000	1,000	3,130							1,000
6005s	Náklady na stroje, zařízení a inventář				1,000	1,000	3,130							1,000
601s	SOUHRN FINANČNÍCH POTŘEB AKCE				1,000	1,000	3,130							1,000
60231	VDS - rozpočet kapitoly správy programu				1,000	1,000	3,130							1,000
6023s	Výdaje OSS a dotace ze státního rozpočtu (VDS)				1,000	1,000	3,130							1,000
603s	SOUHRN FINANČNÍCH ZDROJŮ AKCE				1,000	1,000	3,130							1,000

102011-0004 Systém VEGA-EPS,EZS,CCTV,Přístupový systém

102011-0004	Systém VEGA-EPS,EZS,CCTV,Přístupový systém	Do 2006	2007	Převod z 2007	2008	Celkem za 2008	Skutečnost	Převod do	2009	2010	2011	2012	2013	Celkem
60055	Náklady pořízení strojů, přístrojů a zařízení jiných než ICT				5,000	5,000	5,715							5,000
60056	Náklady obnovy strojů, přístrojů a zařízení jiných než ICT						0,674							
6005s	Náklady na stroje, zařízení a inventář				5,000	5,000	6,389							5,000
601s	SOUHRN FINANČNÍCH POTŘEB AKCE				5,000	5,000	6,389							5,000
60231	VDS - rozpočet kapitoly správy programu				5,000	5,000	6,389							5,000
6023s	Výdaje OSS a dotace ze státního rozpočtu (VDS)				5,000	5,000	6,389							5,000
603s	SOUHRN FINANČNÍCH ZDROJŮ AKCE				5,000	5,000	6,389							5,000

102011-0009 Programové vybavení CODEXIS

102011-0009	Programové vybavení CODEXIS	Do 2006	2007	Převod z 2007	2008	Celkem za 2008	Skutečnost	Převod do	2009	2010	2011	2012	2013	Celkem
60061	Náklady pořízení programového vybavení				3,500	3,500	3,500							3,500
6006s	Náklady na nehmotný majetek				3,500	3,500	3,500							3,500
601s	SOUHRN FINANČNÍCH POTŘEB AKCE				3,500	3,500	3,500							3,500
60231	VDS - rozpočet kapitoly správy programu				3,500	3,500	3,500							3,500
6023s	Výdaje OSS a dotace ze státního rozpočtu (VDS)				3,500	3,500	3,500							3,500
603s	SOUHRN FINANČNÍCH ZDROJŮ AKCE				3,500	3,500	3,500							3,500

102011-A001 ICT PSP pořízení , obnova a provozování

102011-A001	ICT PSP pořízení , obnova a provozování	Do 2006	2007	Převod z 2007	2008	Celkem za 2008	Skutečnost	Převod do	2009	2010	2011	2012	2013	Celkem
60053	Náklady pořízení strojů, přístrojů a zařízení ICT								12,000	24,624	13,229	15,137		64,990
6005s	Náklady na stroje, zařízení a inventář								12,000	24,624	13,229	15,137		64,990
601s	SOUHRN FINANČNÍCH POTŘEB AKCE								12,000	24,624	13,229	15,137		64,990
60231	VDS - rozpočet kapitoly správy programu								12,000	24,624	13,229	15,137		64,990
6023s	Výdaje OSS a dotace ze státního rozpočtu (VDS)								12,000	24,624	13,229	15,137		64,990
603s	SOUHRN FINANČNÍCH ZDROJŮ AKCE								12,000	24,624	13,229	15,137		64,990

102011: Pořízení, obnova a provozování ICT PSP

	Do 2006	2007	Převod z 2007	2008	Celkem za 2008	Skutečnost	Převod do	2009	2010	2011	2012	2013	R
60053	Náklady pořízení strojů, přístrojů a zařízení ICT			8,000	8,000	4,138		12,000	24,624	13,229	15,137		Celkem
60055	Náklady pořízení strojů, přístrojů a zařízení jiných než ICT			6,000	6,000	8,845							72,990
60056	Náklady obnovy strojů, přístrojů a zařízení jiných než ICT					0,674							6,000
6005s	Náklady na stroje, zařízení a inventář			14,000	14,000	13,657		12,000	24,624	13,229	15,137		78,990
60061	Náklady pořízení programového vybavení			3,500	3,500	0,116	3,500						3,500
6006s	Náklady na nemotný majetek			3,500	3,500	0,116	3,500						3,500
60231	SOUHRN FINANČNÍCH POTŘEB AKCE			17,500	17,500	13,773	3,500	12,000	24,624	13,229	15,137		82,490
6023s	Výdaje OSS a dotace ze státního rozpočtu (VDS)			17,500	17,500	13,773	3,500	12,000	24,624	13,229	15,137		82,490
603s	SOUHRN FINANČNÍCH ZDROJŮ AKCE			17,500	17,500	13,773	3,500	12,000	24,624	13,229	15,137		82,490

102012 Reproduce majetku PSP

	Do 2006	2007	Převod z 2007	2008	Celkem za 2008	Skutečnost	Převod do	2009	2010	2011	2012	2013	R
60051	Náklady pořízení dopravních prostředků			6,000	6,000	4,328							Celkem
6005s	Náklady na stroje, zařízení a inventář			6,000	6,000	4,328							6,000
601s	SOUHRN FINANČNÍCH POTŘEB AKCE			6,000	6,000	4,328							6,000
60231	VDS - rozpočet kapitoly správce programu			6,000	6,000	4,328							6,000
6023s	Výdaje OSS a dotace ze státního rozpočtu (VDS)			6,000	6,000	4,328							6,000
603s	SOUHRN FINANČNÍCH ZDROJŮ AKCE			6,000	6,000	4,328							6,000

102012-0006 Stroje, přístroje a zařízení

	Do 2006	2007	Převod z 2007	2008	Celkem za 2008	Skutečnost	Převod do	2009	2010	2011	2012	2013	R
60055	Náklady pořízení strojů, přístrojů a zařízení jiných než ICT			4,000	4,000	1,213							Celkem
60056	Náklady obnovy strojů, přístrojů a zařízení jiných než ICT					0,431							4,000
6005s	Náklady na stroje, zařízení a inventář			4,000	4,000	1,644							4,000
601s	SOUHRN FINANČNÍCH POTŘEB AKCE			4,000	4,000	1,644							4,000
60231	VDS - rozpočet kapitoly správce programu			4,000	4,000	1,644							4,000
6023s	Výdaje OSS a dotace ze státního rozpočtu (VDS)			4,000	4,000	1,644							4,000
603s	SOUHRN FINANČNÍCH ZDROJŮ AKCE			4,000	4,000	1,644							4,000

102012-0007 Inventář - nábytek

	Do 2006	2007	Převod z 2007	2008	Celkem za 2008	Skutečnost	Převod do	2009	2010	2011	2012	2013	R
60055	Náklady pořízení strojů, přístrojů a zařízení jiných než ICT			1,000	1,000	0,522							Celkem
6005s	Náklady na stroje, zařízení a inventář			1,000	1,000	0,522							1,000
601s	SOUHRN FINANČNÍCH POTŘEB AKCE			1,000	1,000	0,522							1,000
60231	VDS - rozpočet kapitoly správce programu			1,000	1,000	0,522							1,000
6023s	Výdaje OSS a dotace ze státního rozpočtu (VDS)			1,000	1,000	0,522							1,000
603s	SOUHRN FINANČNÍCH ZDROJŮ AKCE			1,000	1,000	0,522							1,000

102012-0008 Stavební rekonstrukce, technologie staveb

	Do 2006	2007	Převod z 2007	2008	Celkem za 2008	Skutečnost	Převod do	2009	2010	2011	2012	2013	R
60042	Náklady obnovy stavebních objektů			18,000	18,000	22,729							Celkem
6004s	Náklady budov a staveb			18,000	18,000	22,729							18,000
601s	SOUHRN FINANČNÍCH POTŘEB AKCE			18,000	18,000	22,729							18,000
60231	VDS - rozpočet kapitoly správce programu			18,000	18,000	22,729							18,000
6023s	Výdaje OSS a dotace ze státního rozpočtu (VDS)			18,000	18,000	22,729							18,000
603s	SOUHRN FINANČNÍCH ZDROJŮ AKCE			18,000	18,000	22,729							18,000

102012-A001 Dopravní technika

	Do 2006	2007	Převod z 2007	2008	Celkem za 2008	Skutečnost	Převod do	2009	2010	2011	2012	2013	E
60051	Náklady pořízení dopravních prostředků							8,000	10,050	11,350	10,750		Celkem
6005s	Náklady na stroje, zařízení a inventář								10,050	11,350	10,750		40,150
601s	SOUHRN FINANČNÍCH POTŘEB AKCE							8,000	10,050	11,350	10,750		40,150
60231	VDS - rozpočet kapitoly správce programu							8,000	10,050	11,350	10,750		40,150
6023s	Výdaje OSS a dotace ze státního rozpočtu (VDS)							8,000	10,050	11,350	10,750		40,150
603s	SOUHRN FINANČNÍCH ZDROJŮ AKCE							8,000	10,050	11,350	10,750		40,150

102012-A002 Stroje, zařízení, kancelářská technika

	Do 2006	2007	Převod z 2007	2008	Celkem za 2008	Skutečnost	Převod do	2009	2010	2011	2012	2013	E
60055	Náklady pořízení strojů, přístrojů a zařízení jiných než ICT							6,000	3,750	4,470	3,450		Celkem
6005s	Náklady na stroje, zařízení a inventář								3,750	4,470	3,450		17,670
601s	SOUHRN FINANČNÍCH POTŘEB AKCE							6,000	3,750	4,470	3,450		17,670
60231	VDS - rozpočet kapitoly správce programu							6,000	3,750	4,470	3,450		17,670



MINISTERSTVO FINANČÍ

Informační systém programového financování

Bilance potřeb a zdrojů financování akce

údaje v mil. Kč na 3 des.místa

6023s	Výdaje OSS a dotace ze státního rozpočtu (VDS)	6,000	3,750	4,470	3,450	17,670
603s	SOUHRN FINANČNÍCH ZDROJŮ AKCE	6,000	3,750	4,470	3,450	17,670

102012-A003		Rekonstrukce a modernizace - stavební práce		E		
		Do 2006	2007	Převod z 2007	2008	Celkem za 2008
60042	Náklady obnovy stavebních objektů					
6004s	Náklady budov a staveb					
601s	SOUHRN FINANČNÍCH POTŘEB AKCE					
60231	VDS - rozpočet kapitoly správce programu					
6023s	Výdaje OSS a dotace ze státního rozpočtu (VDS)					
603s	SOUHRN FINANČNÍCH ZDROJŮ AKCE					

102012: Reproduce majetku PSP		Do 2006	2007	Převod z 2007	2008	Celkem za 2008	Skutečnost	Převod do	2009	2010	2011	2012	2013	Celkem
60042	Náklady obnovy stavebních objektů				18,000	18,000	22,729		12,000	4,576	13,951	13,663		62,190
6004s	Náklady budov a staveb				18,000	18,000	22,729		12,000	4,576	13,951	13,663		62,190
60051	Náklady pořízení dopravních prostředků				6,000	6,000	4,328		8,000	10,050	11,350	10,750		46,150
60055	Náklady pořízení strojů, přístrojů a zařízení jiných než ICT				5,000	5,000	1,735		6,000	3,750	4,470	3,450		22,670
60056	Náklady obnovy strojů, přístrojů a zařízení jiných než ICT						0,431							
6005s	Náklady na stroje, zařízení a inventář				11,000	11,000	6,494		14,000	13,800	15,820	14,200		68,820
601s	SOUHRN FINANČNÍCH POTŘEB AKCE				29,000	29,000	29,223		26,000	18,376	29,771	27,863		131,010
60231	VDS - rozpočet kapitoly správce programu				29,000	29,000	29,223		26,000	18,376	29,771	27,863		131,010
6023s	Výdaje OSS a dotace ze státního rozpočtu (VDS)				29,000	29,000	29,223		26,000	18,376	29,771	27,863		131,010
603s	SOUHRN FINANČNÍCH ZDROJŮ AKCE				29,000	29,000	29,223		26,000	18,376	29,771	27,863		131,010

10201: Rozvoj a obnova mat.tech.základny Poslanecké sněmovny Parlamentu-od r.2007		Do 2006	2007	Převod z 2007	2008	Celkem za 2008	Skutečnost	Převod do	2009	2010	2011	2012	2013	Celkem
60042	Náklady obnovy stavebních objektů				18,000	18,000	22,729		12,000	4,576	13,951	13,663		62,190
6004s	Náklady budov a staveb				18,000	18,000	22,729		12,000	4,576	13,951	13,663		62,190
60051	Náklady pořízení dopravních prostředků				6,000	6,000	4,328		8,000	10,050	11,350	10,750		46,150
60053	Náklady pořízení strojů, přístrojů a zařízení ICT				8,000	8,000	4,138		12,000	24,624	13,229	15,137		72,990
60055	Náklady pořízení strojů, přístrojů a zařízení jiných než ICT				11,000	11,000	10,580		6,000	3,750	4,470	3,450		28,670
60056	Náklady obnovy strojů, přístrojů a zařízení jiných než ICT				25,000	25,000	1,105		26,000	38,424	29,049	29,337		147,810
6005s	Náklady na stroje, zařízení a inventář				3,500	3,500	0,116	3,500						3,500
60061	Náklady pořízení programového vybavení				3,500	3,500	0,116	3,500						3,500
6006s	Náklady na nehmotný majetek				46,500	46,500	42,996	3,500	38,000	43,000	43,000	43,000		213,500
601s	SOUHRN FINANČNÍCH POTŘEB AKCE				46,500	46,500	42,996	3,500	38,000	43,000	43,000	43,000		213,500
60231	VDS - rozpočet kapitoly správce programu				46,500	46,500	42,996	3,500	38,000	43,000	43,000	43,000		213,500
6023s	Výdaje OSS a dotace ze státního rozpočtu (VDS)				46,500	46,500	42,996	3,500	38,000	43,000	43,000	43,000		213,500
603s	SOUHRN FINANČNÍCH ZDROJŮ AKCE				46,500	46,500	42,996	3,500	38,000	43,000	43,000	43,000		213,500

302: Poslanecká sněmovna Parlamentu		Do 2006	2007	Převod z 2007	2008	Celkem za 2008	Skutečnost	Převod do	2009	2010	2011	2012	2013	Celkem
60042	Náklady obnovy stavebních objektů				18,000	18,000	22,729		12,000	4,576	13,951	13,663		62,190
6004s	Náklady budov a staveb				18,000	18,000	22,729		12,000	4,576	13,951	13,663		62,190
60051	Náklady pořízení dopravních prostředků				6,000	6,000	4,328		8,000	10,050	11,350	10,750		46,150
60053	Náklady pořízení strojů, přístrojů a zařízení ICT				8,000	8,000	4,138		12,000	24,624	13,229	15,137		72,990
60055	Náklady pořízení strojů, přístrojů a zařízení jiných než ICT				11,000	11,000	10,580		6,000	3,750	4,470	3,450		28,670
60056	Náklady obnovy strojů, přístrojů a zařízení jiných než ICT				25,000	25,000	1,105		26,000	38,424	29,049	29,337		147,810
6005s	Náklady na stroje, zařízení a inventář				3,500	3,500	0,116	3,500						3,500
60061	Náklady pořízení programového vybavení				3,500	3,500	0,116	3,500						3,500
6006s	Náklady na nehmotný majetek				46,500	46,500	42,996	3,500	38,000	43,000	43,000	43,000		213,500
601s	SOUHRN FINANČNÍCH POTŘEB AKCE				46,500	46,500	42,996	3,500	38,000	43,000	43,000	43,000		213,500
60231	VDS - rozpočet kapitoly správce programu				46,500	46,500	42,996	3,500	38,000	43,000	43,000	43,000		213,500
6023s	Výdaje OSS a dotace ze státního rozpočtu (VDS)				46,500	46,500	42,996	3,500	38,000	43,000	43,000	43,000		213,500
603s	SOUHRN FINANČNÍCH ZDROJŮ AKCE				46,500	46,500	42,996	3,500	38,000	43,000	43,000	43,000		213,500